

**LATVIJAS BIBLIOTĒKU
DARBA RĀDĪTĀJI
2002**

LATVIJAS NACIONĀLĀ BIBLIOTĒKA
BIBLIOTĒKU ATTĪSTĪBAS INSTITŪTS

18317

2004-3
682

Latvijas Nacionālā
bibliotēka

L
0

LATVIJAS NACIONĀLĀ BIBLIOTĒKA
BIBLIOTĒKU ATTĪSTĪBAS INSTITŪTS

**LATVIJAS BIBLIOTĒKU DARBA
RĀDĪTĀJI
2002**

Rīga, 2004

ISBN 9984-607-59-3

Latvijas Nacionālā
bibliotēka

0304074482 ✓

024

La 810

Sastādītājas: **Evija Ragozina, Baiba Bierne**

©Latvijas Nacionālā bibliotēka, 2004

ISBN 9984-607-59-3

Saturs

Priekšvārds	4
Kopējie bibliotēku darba rādītāji	5
Latvijas Nacionālā bibliotēka	14
Latvijas Akadēmiskā bibliotēka	16
Augstskolu bibliotēkas	18
Speciālās bibliotēkas	20
Publiskās bibliotēkas	22
Pašvaldību publiskās bibliotēkas	26
Rīgas reģions	28
Vidzemes reģions	34
Kurzemes reģions	50
Zemgales reģions	64
Latgales reģions	76
Bērnu bibliotēkas	93

Priekšvārds

Latvijas Nacionālās bibliotēkas Bibliotēku attīstības institūts sagatavojis kārtējo izdevumu "Latvijas bibliotēku darba rādītāji".

2002. gada dati tāpat kā salīdzinošie 2000.gada un 2001.gada dati, apkopoti, ievērojot starptautisko standartu ISO 2789:1991 "Informācija un dokumentācija: Starptautiskā bibliotēku statistika", kas 1998.gadā adaptēts un reģistrēts kā Latvijas standarts. Šis standarts, savukārt, balstīts uz UNESCO "Ieteikumiem bibliotēku statistikas starptautiskajā standartizācijā", kas pieņemti 1970. gadā.

Izdevums strukturēts atbilstoši standartā noteiktajiem bibliotēku tiem:

Latvijas Nacionālā bibliotēka, Latvijas Akadēmiskā bibliotēka, augstākās izglītības iestāžu bibliotēkas, speciālās bibliotēkas, publiskās bibliotēkas (ieskaitot bērnu), vispārējās izglītības iestāžu bibliotēkas, profesionālās izglītības iestāžu bibliotēkas.

Pašvaldību bibliotēkas kārtotas reģionu secībā atbilstoši LR Centrālās statistikas pārvaldes norādījumiem.

Tā kā izdevums "Latvijas bibliotēku darba rādītāji:2002" veidots pēc bibliotekāru aizpildītajām statistikas veidlapām, tas nepretendē uz pilnīgu datu precizitāti. Bez tam statistiskā informācijā, kas iegūta no LR Izglītības un zinātnes ministrijas atrodams tikai bibliotēku skaits un to telpu kopējā platība, citu ziņu nav. Tādējādi izdevums neatspoguļo precīzu Latvijas bibliotēku situāciju valstī. Jāatzīmē, ka bibliotēkās nav unificēta lasītāju un informācijas izsniegšanas uzskaitē.

Bibliotēku attīstības institūts
Bibliotēku konsultatīvais centrs

Baiba Bierne

Tērbatas iela 75

Rīga, LV – 1001

Tālr./fakss: 7312807

E-pasts: Baiba.Bierne@lnb.lv

Kopējie bibliotēku darba rādītāji 2000-2002

Bibliotēku tipoloģiskais iedalījums 2002.gadā

Pēc apkopotajiem statistikas datiem 2002.gada beigās Latvijā darbojās 2 166 bibliotēkas:

- 1 nacionālā bibliotēka (Latvijas Nacionālā bibliotēka);
- 1 nozīmīga nespecializēta bibliotēka (Latvijas Akadēmiskā bibliotēka);
- 32 augstākās izglītības iestāžu bibliotēka;
- 57 speciālās bibliotēkas;
- 902 publiskās bibliotēkas (t.sk. 883 pašvaldību publiskā bibliotēka);
- 1 052 vispārējās izglītības iestāžu bibliotēkas*;
- 121 profesionālās izglītības iestāžu bibliotēka

2002. gada laikā Latvijas bibliotēku tīkls samazinājās par 33 bibliotēkām.

Bibliotēku skaits

Bibliotēkas	2000	2001	2002
Latvijas Nacionālā bibliotēka	1	1	1
Latvijas Akadēmiskā bibliotēka	1	1	1
Augstskolu bibliotēkas	28	31	32
Speciālās bibliotēkas	63	59	57
Publiskās bibliotēkas	932	920	902
<i>t.sk. pašvaldību publiskās bibliotēkas</i>	<i>907</i>	<i>901</i>	<i>883</i>
Vispārējās izglītības iestāžu bibliotēkas	1 074	1 066	1 052
Profesionālās izglītības iestāžu bibliotēkas	121	121	121
Kopā	2 220	2 199	2 166

* LR Izglītības un zinātnes ministrijas dati

Bibliotēku telpu kopējā platība (m²)

Bibliotēkas	2000	2001	2002
Latvijas Nacionālā bibliotēka	15 493	14 362	15 497
Latvijas Akadēmiskā bibliotēka	18 890	18 890	18 890
Augstskolu bibliotēkas	23 957	26 105	27 026
Speciālās bibliotēkas	2 677	7 659	7 600
Publiskās bibliotēkas	111 842	118 661	119 560
<i>t.sk. pašvaldību publiskās bibliotēkas</i>	<i>115 344</i>	<i>116 622</i>	<i>117 821</i>
Vispārējās izglītības iestāžu* bibliotēkas	-	54 653	51 762
Profesionālās izglītības iestāžu bibliotēkas	-	12 534	14 507
Kopā	172 859	252 864	254 842

Bibliotēku izmantošana

Bibliotēku apmeklējumu skaits vidēji uz vienu iedzīvotāju: 2002.gadā - 4,5 reizes (2001.gadā - 4,3 reizes, 2000.gadā - 4,0 reizes).

Izsniegto dokumentu skaits vidēji uz vienu iedzīvotāju: 2002.gadā - 16 dokumenti (2001.gadā - 15 dokumenti, 2000.gadā - 14 dokumenti).

Lasītāju skaits

Bibliotēkas	2000	2001	2002
Latvijas Nacionālā bibliotēka	44 660	43 069	36 174
Latvijas Akadēmiskā bibliotēka	23 000	25 128	24 643
Augstskolu bibliotēkas	88 495	94 467	96 166
Speciālās bibliotēkas	50 834	30 073	29 021
Publiskās bibliotēkas	531 801	575 148	613 471
<i>t.sk. pašvaldību publiskās bibliotēkas</i>	<i>517 750</i>	<i>563 137</i>	<i>601 637</i>
Kopā	738 790	767 885	799 475

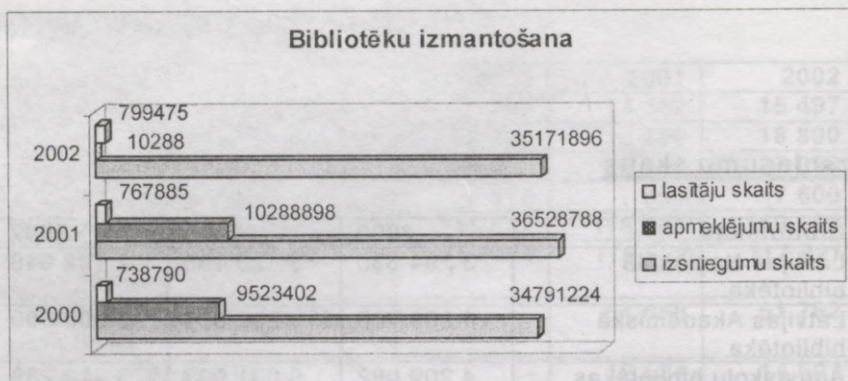
* LR Izglītības un zinātnes ministrijas dati

Izsniegumu skaits

Bibliotēkas	2000	2001	2002
Latvijas Nacionālā bibliotēka	3 294 530	3 120 186	2 182 649
Latvijas Akadēmiskā bibliotēka	3 200 000	4 200 000	3 900 000
Augstskolu bibliotēkas	4 209 082	5 031 908	5 313 238
Speciālās bibliotēkas	3 807 853	3 602 905	2 990 587
Publiskās bibliotēkas	20 279 759	20 573 789	20 785 422
<i>t.sk. pašvaldību publiskās bibliotēkas</i>	<i>19 601 253</i>	<i>19 888 808</i>	<i>20 103 582</i>
Kopā	34 791 224	36 528 788	35 171 896

Apmeklējumu skaits

Bibliotēkas	2000	2001	2002
Latvijas Nacionālā bibliotēka	464 661	476 493	496 835
Latvijas Akadēmiskā bibliotēka	539 000	567 356	570 654
Augstskolu bibliotēkas	1 547 742	1 976 819	2 123 659
Speciālās bibliotēkas	804 692	828 144	860 137
Publiskās bibliotēkas	6 167 307	6 440 086	6 586 387
<i>t.sk. pašvaldību publiskās bibliotēkas</i>	<i>6 048 279</i>	<i>6 336 484</i>	<i>6 492 401</i>
Kopā	9 523 402	10 288 898	10 637 672



Iekšzemes starpbibliotēku abonementa (SBA) izmantošana

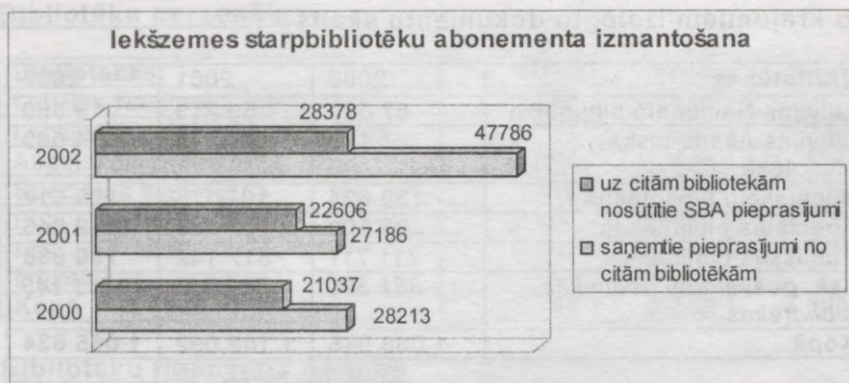
Uz citām bibliotēkām nosūtītie SBA pieprasījumi

Bibliotēkas	2000	2001	2002
Latvijas Nacionālā bibliotēka	1 454	1 530	1 721
Latvijas Akadēmiskā bibliotēka	2 150	3 601	365
Augstskolu bibliotēkas	2 138	2 317	2 017
Speciālās bibliotēkas	5 947	3 474	2 851
Publiskās bibliotēkas	9 348	11 684	21 424
<i>t.sk. pašvaldību publiskās bibliotēkas</i>	8 988	11 659	20 691
Kopā	21 037	22 606	28 378

No citām bibliotēkām saņemtie SBA pieprasījumi

Bibliotēkas	2000	2001	2002
Latvijas Nacionālā bibliotēka	12 876	13 253	14 151
Latvijas Akadēmiskā bibliotēka	1 887	370	4 778
Augstskolu bibliotēkas	1 056	921	667
Speciālās bibliotēkas	4 147	1 336	1 684
Publiskās bibliotēkas	8 247	11 306	26 506
<i>t.sk. pašvaldību publiskās bibliotēkas</i>	7 892	11 272	26 420
Kopā	28 213	27 186	47 786

Iekšzemes starpbibliotēku abonementa izmantošana



Bibliotēku krājumu kustība 2002.gadā

2002.gadā bibliotēkas krājumus papildinājušas ar 6 108 791 dokumentiem (par 1 488 644 dokumentiem mazāk nekā 2001.gadā). No bibliotēku krājumiem izslēgti 1 065 834 dokumenti (par 36 198 dokumentiem mazāk nekā 2001.gadā). Bibliotēku krājumi 2002.gada beigās bija 56 475 624 dokumenti (par 5 140 950 dokumentiem mazāk nekā 2001.gadā).

Krājumos ienākušo dokumentu skaits

Bibliotēkas	2000	2001	2002
Latvijas Nacionālā bibliotēka	51 860	80 428	61 338
Latvijas Akadēmiskā bibliotēka	61 113	66 101	43 687
Augstskolu bibliotēkas	138 665	150 183	148 734
Speciālās bibliotēkas	4 946 017	6 786 345	5 281 069
Publiskās bibliotēkas	481 928	514 378	573 963
<i>t.sk. pašvaldību publiskās bibliotēkas</i>	<i>460 400</i>	<i>495 151</i>	<i>555 583</i>
Kopā	5 679 583	7 597 435	6 108 791

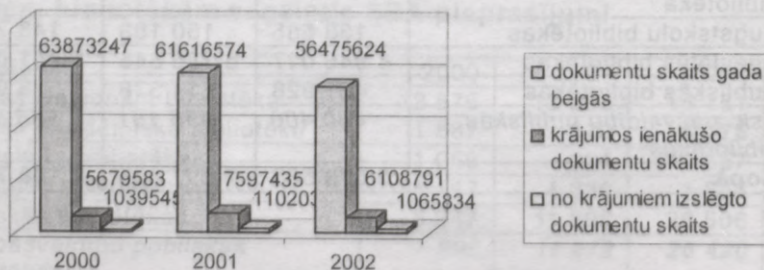
No krājumiem izslēgto dokumentu skaits

Bibliotēkas	2000	2001	2002
Latvijas Nacionālā bibliotēka	67 524	53 213	19 550
Latvijas Akadēmiskā bibliotēka	27 176	30 223	34 083
Augstskolu bibliotēkas	139 634	137 115	129 517
Speciālās bibliotēkas	93 500	64 339	102 046
Publiskās bibliotēkas	711 711	817 142	780 638
<i>t.sk. pašvaldību publiskās bibliotēkas</i>	<i>681 335</i>	<i>799 991</i>	<i>763 143</i>
Kopā	1 039 545	1 102 032	1 065 834

Bibliotēku krājumi 2002.gada beigās (dokumentu skaits)

Bibliotēkas	2000	2001	2002
Latvijas Nacionālā bibliotēka	4 315 140	4 312 657	4 354 445
Latvijas Akadēmiskā bibliotēka	3 176 284	3 212 162	3 221 766
Augstskolu bibliotēkas	6 915 391	7 069 050	7 003 903
Speciālās bibliotēkas	35 781 158	33 890 080	28 986 292
Publiskās bibliotēkas	13 685 274	13 132 625	12 909 218
<i>t.sk. pašvaldību publiskās bibliotēkas</i>	<i>13 264 489</i>	<i>12 788 824</i>	<i>12 562 282</i>
Kopā	63 873 247	61 616 574	56 475 624

Bibliotēku krājumi



Bibliotēku personāls

Bibliotēkas	2000	2001	2002
Latvijas Nacionālā bibliotēka	385	430	391
Latvijas Akadēmiskā bibliotēka	138	138	139
Augstskolu bibliotēkas	384	405	400
Speciālās bibliotēkas	342	204	200
Publiskās bibliotēkas	2 492	2 483	2 731
<i>t.sk. pašvaldību publiskās bibliotēkas</i>	<i>2 430</i>	<i>2 422</i>	<i>2 324</i>
Kopā	3 741	3 660	3 501

Bibliotēku finansiālā darbība

2002.gadā bibliotēku izdevumi sastādīja vidēji Ls 13 uz vienu lasītāju (2001.gadā-Ls13, 2000.gadā- Ls 12)

Kārtējie izdevumi (Ls)

Bibliotēkas	2000	2001	2002
Latvijas Nacionālā bibliotēka	1 003 007	1 186 058	1 447 708
Latvijas Akadēmiskā bibliotēka	425 206	430 640	354 020
Augstskolu bibliotēkas	1 004 119	1 327 105	1 512 876
Speciālās bibliotēkas	1 064 624	943 106	537 900
Publiskās bibliotēkas	5 208 099	5 665 071	6 196 936
<i>t.sk. pašvaldību publiskās bibliotēkas</i>	<i>5 106 703</i>	<i>5 565 855</i>	<i>6 247 102</i>
Kopā	8 705 055	9 551 980	10 049 440

t.sk. izdevumi personālam

Bibliotēkas	2000	2001	2002
Latvijas Nacionālā bibliotēka	486 325	508 241	575 184
Latvijas Akadēmiskā bibliotēka	190 000	192 240	198 000
Augstskolu bibliotēkas	515 473	616 522	686 381
Speciālās bibliotēkas	456 594	306 151	302 094
Publiskās bibliotēkas	2 949 829	3 141 709	3 439 517
<i>t.sk. pašvaldību publiskās bibliotēkas</i>	<i>2 888 183</i>	<i>3 079 790</i>	<i>3 371 941</i>
Kopā	4 598 221	4 764 863	5 201 176

t.sk. izdevumi krājumu komplektēšanai

Bibliotēkas	2000	2001	2002
Latvijas Nacionālā bibliotēka	125 644	187 542	169 823
Latvijas Akadēmiskā bibliotēka	42 800	59 574	23 640
Augstskolu bibliotēkas	353 230	570 107	621 696
Speciālās bibliotēkas	201 380	220 625	101 705
Publiskās bibliotēkas	705 624	811 285	1 113 652
<i>t.sk. pašvaldību publiskās bibliotēkas</i>	<i>693 134</i>	<i>801 619</i>	<i>1 069 115</i>
Kopā	1 428 678	1 849 133	2 030 516

t.sk. pārējie izdevumi

Bibliotēkas	2000	2001	2002
Latvijas Nacionālā bibliotēka	391 038	490 275	702 701
Latvijas Akadēmiskā bibliotēka	192 406	178 826	132 380
Augstskolu bibliotēkas	135 416	140 476	204 799
Speciālās bibliotēkas	406 650	416 330	134 101
Publiskās bibliotēkas	1 552 646	1 712 077	1 643 767
<i>t.sk. pašvaldību publiskās bibliotēkas</i>	<i>1 525 386</i>	<i>1 684 446</i>	<i>1 611 449</i>
Kopā	2 678 156	2 937 984	2 817 748

Kapitālie izdevumi (Ls)

Bibliotēkas	2000	2001	2002
Latvijas Nacionālā bibliotēka	179 693	7 265	1 222
Latvijas Akadēmiskā bibliotēka	8 000	0	4 800
Augstskolu bibliotēkas	139 163	13 313	190 452
Speciālās bibliotēkas	19 000	8 283	10 220
Publiskās bibliotēkas	201 330	183 347	472 284
<i>t.sk. pašvaldību publiskās bibliotēkas</i>	198 491	183 347	430 284
Kopā	547 186	212 208	678 978

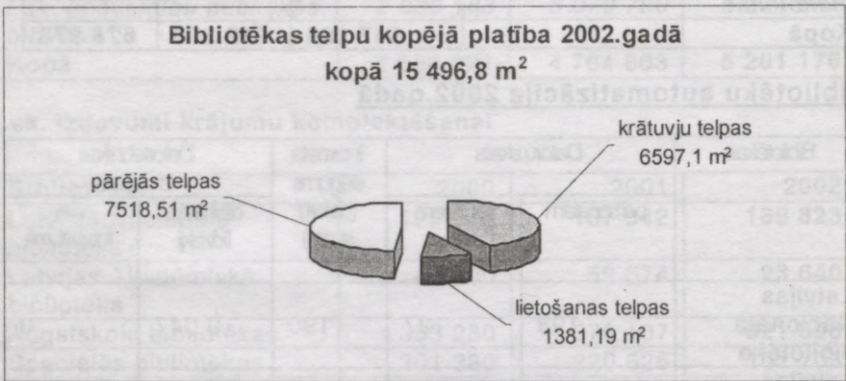
Bibliotēku automatizācija 2002.gadā

Bibliotēkas	Datoru skaits		Interneta slēgums (datoru skaits)	Datortehnikas izmaksas	
	personālam	lasītājiem		dibinātāja līdzekļi	cits finansējums
Latvijas Nacionālā bibliotēka	198	27	190	9 047	0
Latvijas Akadēmiskā bibliotēka	78	17	78	2 000	0
Augstskolu bibliotēkas	238	371	477	26 429	0
Speciālās bibliotēkas	103	286	356	22 365	22 161
Publiskās bibliotēkas	493	338	411	83 921	14 993
<i>t.sk. pašvaldību publiskās bibliotēkas</i>	482	337	410	83 771	14 993
Pavisam	1 110	1 039	1 512	143 762	37 154

Latvijas Nacionālās bibliotēkas darba rādītāji 2000-2002

Vispārīgās zinas

Gads	Bibliotēku skaits	Bibliotēkas telpu kopējā platība m ²
2000	1	15 493
2001	1	14 362
2002	1	15 497

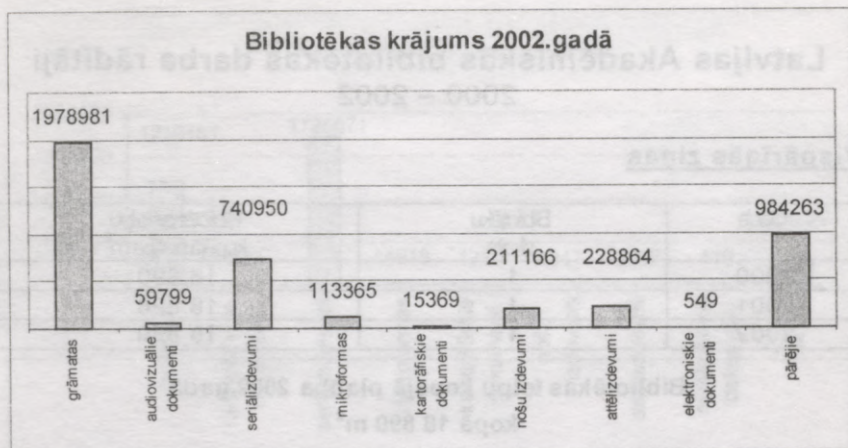


Bibliotēkas izmantošana

Gads	Lasītāju skaits	Apmeklējumu skaits	Izsniegumu skaits	Nosūtīti SBA pieprasījumi	Saņemti SBA pieprasījumi
2000	44 660	464 661	3 294 530	1 454	12 876
2001	43 069	476 493	3 120 186	1 530	13 253
2002	36 174	496 835	2 182 649	1 721	14 151

Bibliotēkas krājuma kustība

Gads	Krājuma ienācis	No krājuma izslēgts	Krājums pārskata perioda beigās
2000	51 860	67 524	4 315 140
2001	80 428	53 213	4 312 657
2002	61 338	19 550	4 354 445



Bibliotēkas personāls

Gads	Bibliotēkas darbinieki	Izglītība			Pārējais personāls
		augstākā	tsk. bibliotekārā	vidējā bibliotekārā	
2000	327	232	128	19	58
2001	332	237	132	15	98
2002	325	241	138	11	66

Bibliotēkas finansiālā darbība

Gads	Kārtējie izdevumi	Tajā skaitā			Kapitālie izdevumi
		personālam	komplektēšanai	pārējie izdevumi	
2000	1 003 007	486 325	125 644	391 038	179 693
2001	1 186 058	508 241	187 542	490 275	7 265
2002	1 427 707	575 184	169 822	662 701	1 222

Bibliotēkas automatizācija 2002.gadā

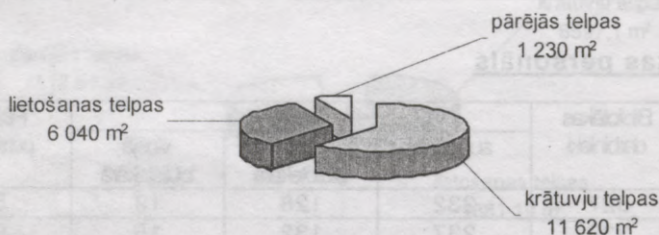
Bibliotēkā ir 225 datori, no tiem 198 personālam un 27 lasītājiem. Interneta pieslēgums 190 datoriem.

Latvijas Akadēmiskās bibliotēkas darba rādītāji 2000 – 2002

Vispārīgās zinās

Gads	Bibliotēku skaits	Bibliotēkas telpu kopējā platība m ²
2000	1	18 890
2001	1	18 890
2002	1	18 890

Bibliotēkas telpu kopējā platība 2002.gadā kopā 18 890 m²




Bibliotēkas izmantošana

Gads	Lasītāju skaits	Apmeklējumu skaits	Izsniegumu skaits	Nosūtīti SBA pieprasījumi	Saņemti SBA pieprasījumi
2000	23 000	539 000	3 200 000	2 150	1 887
2001	25 128	567 356	4 200 000	3 601	370
2002	24 643	570 654	3 900 000	365	4 778

Bibliotēkas krājuma kustība

Gads	Krājumā ienācis	No krājuma izslēgts	Krājums pārskata perioda beigās
2000	61 113	27 176	3 176 284
2001	66 101	30 223	3 212 162
2002	43 687	34 083	3 221 766



Bibliotēkas personāls

Gads	Bibliotēkas darbinieki	Izglītība			Pārējais personāls
		augstākā	tsk. bibliotēkā	vidējā bibliotēkā	
2000	97	62	28	6	41
2001	102	67	30	6	36
2002	139	64	33	5	39

Bibliotēkas finansiālā darbība

Gads	Kārtējie izdevumi	Tajā skaitā			Kapitālie izdevumi
		personālam	komplektēšanai	pārējie izdevumi	
2000	425 206	190 000	42 800	192 406	8 000
2001	430 640	192 240	59 574	178 826	0
2002	354 020	198 000	23 640	132 380	4 800

Bibliotēkas automatizācija 2002.gadā

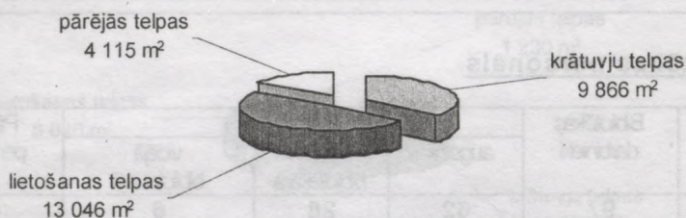
Bibliotēkā ir 80 datori, no tiem 78 personālam un 17 lasītājiem. Interneta pieslēgums 78 datoriem.

Augstskolu bibliotēku darba rādītāji 2000 – 2002

Vispārīgās zinas

Gads	Bibliotēku skaits	Bibliotēku telpu kopējā platība m ²
2000	28	23 957
2001	31	26 105
2002	32	27 027

Bibliotēku telpu kopējā platība 2002.gadā kopā 27 027 m²

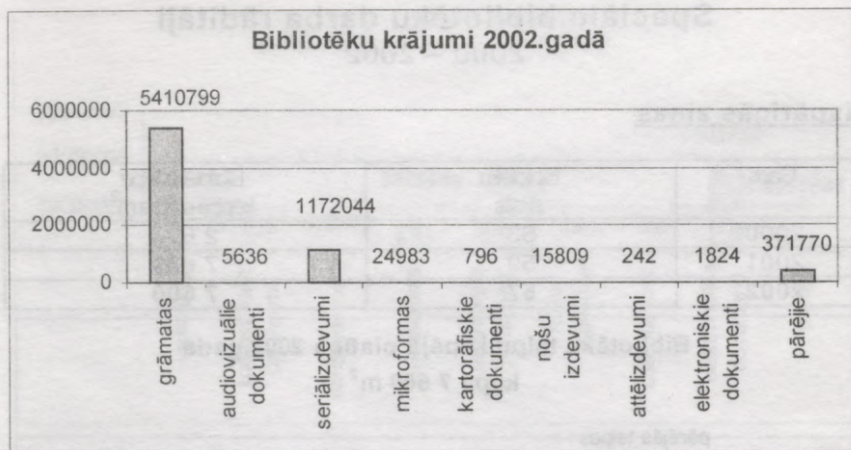


Bibliotēku izmantošana

Gads	Lasītāju skaits	Apmeklējumu skaits	Izsniegumu skaits	Nosūtīti SBA pieprasījumi	Saņemti SBA pieprasījumi
2000	88 495	1 547 742	4 209 082	2 138	1 056
2001	94 467	1 976 819	5 031 908	2 317	921
2002	96 166	2 123 659	5 313 238	2 017	667

Bibliotēku krājuma kustība

Gads	Krājumos ienācis	No krājumiem izslēgts	Krājumi pārskata perioda beigās
2000	138 665	139 634	6 915 391
2001	150 183	137 115	7 069 050
2002	151 768	124 787	7 003 903



Bibliotēku personāls

Gads	Bibliotēku darbinieki	Izglītība			Pārējis personāls
		Augstākā	1st. bibliotēkā	vidējā bibliotēkā	
2000	362	233	110	35	22
2001	378	245	116	36	27
2002	363	239	114	34	37

Bibliotēku finansiālā darbība

Gads	Kārtējie izdevumi	Tāpat kā			Kopējie izdevumi
		personālam	komplekssnā	Paģeizdevumi	
2000	1 004 119	515 473	353 230	135 416	139 163
2001	1 327 105	616 522	570 107	140 476	13 313
2002	1 512 876	686 381	621 696	153 991	190 452

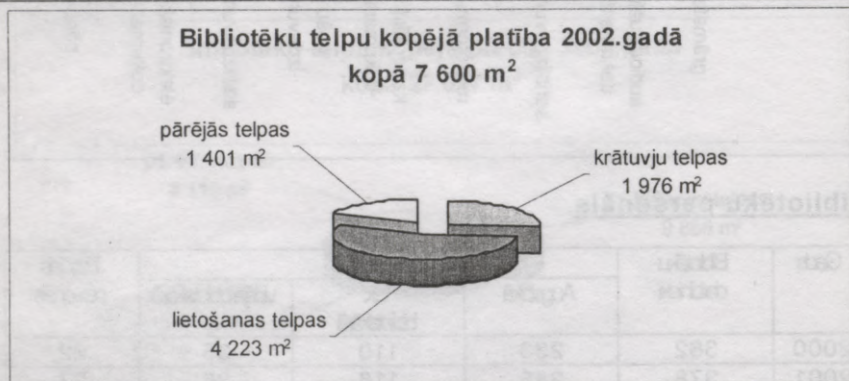
Bibliotēku automatizācija 2002.gadā

Augstskolu bibliotēkās ir 609 datori, no tiem 238 personālam un 371 lasītājiem. Interneta pieslēgums 555 datoriem.

Speciālo bibliotēku darba rādītāji 2000 – 2002

Vispārīgās zinās

Gads	Bibliotēku skaits	Bibliotēku telpu kopējā platība m ²
2000	63	2 677
2001	59	7 659
2002	57	7 600

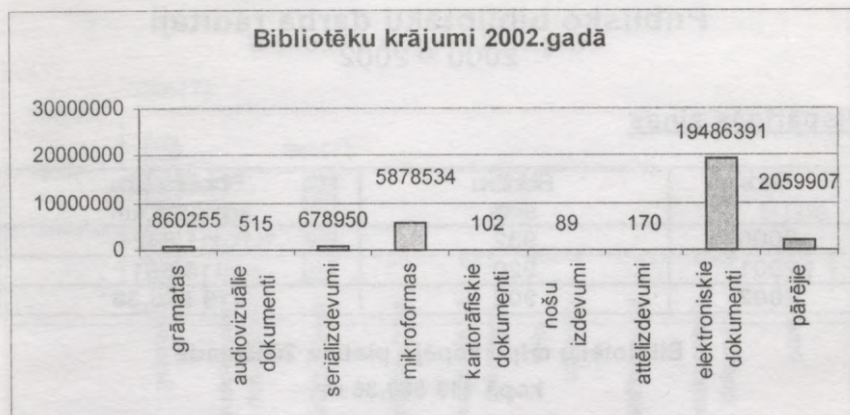


Bibliotēku izmantošana

Gads	Lasītāju skaits	Apmeklējumu skaits	Izniegumu skaits	Nosūtīti SBA pieprasījumi	Saņemti SBA pieprasījumi
2000	50 834	804 692	3 807 853	5 947	4 147
2001	30 073	828 144	3 602 905	3 474	1 336
2002	29 021	860 137	2 990 587	2 851	1 684

Bibliotēku krājumu kustība

Gads	Krājumos ienācis	Nokrājumiem izsēģis	Krājumi pārskata perioda beigās
2000	4 946 017	93 500	35 781 158
2001	6 786 345	64 339	33 890 080
2002	5 281 069	102 046	28 986 292



Bibliotēku personāls

Gads	Bibliotēku datinēki	Izglītība			Pārēpis personāls
		augstākā	tsk bibliotēkā	vidējā bibliotēkā	
2000	269	186	90	25	73
2001	175	123	62	23	29
2002	169	128	64	28	31

Bibliotēku finansiālā darbība

Gads	Kārtējie izdevumi	Tajā skaitā			Kapitālie izdevumi
		personālam	komplektēšanai	pārējie izdevumi	
2000	1 064 624	456 594	201 380	406 650	19 000
2001	943 106	306 151	220 625	416 330	8 283
2002	571 657	302 094	101 705	134 101	10 220

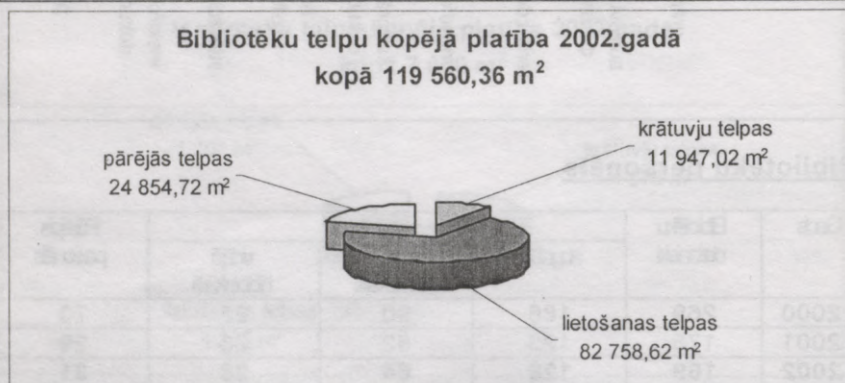
Bibliotēku automatizācija 2002.gadā

Speciālajās bibliotēkās ir 398 datori, no tiem 103 personālam un 295 lasītājiem. Interneta pieslēgums 356 datoriem.

Publisko bibliotēku darba rādītāji 2000 – 2002

Vispārīgās zinas

Gads	Bibliotēku skaits	Bibliotēkas telpu kopējā platība m ²
2000	932	111 842
2001	920	118 661
2002	902	119 560,36




Bibliotēku izmantošana

Gads	Lasītāju skaits	Apmeklējumu skaits	Izsniegumu skaits	Nosūtīti SBA pieprasījumi	Saņemti SBA pieprasījumi
2000	531 801	6 167 307	20 279 759	9 348	8 247
2001	575 148	6 440 086	20 573 789	11 684	11 306
2002	613 471	6 586 387	20 785 422	21 424	26 506

Bibliotēku krājumu kustība

Gads	Krājumos ienācis	No krājumiem izslēgts	Krājumi pārskata perioda beigās
2000	481 928	711 711	13 685 274
2001	514 378	817 142	13 132 625
2002	573 963	780 638	12 909 218



Bibliotēku personāls

Gads	Bibliotēku darbinieki	Izglītība			Pārējais personāls
		augstākā	1.sk. bibliotekārā	vidējā bibliotekārā	
2000	1 872	533	255	613	620
2001	1 828	537	248	631	655
2002	1 807	552	249	616	564

Bibliotēku finansiālā darbība

Gads	Kārtējie izdevumi	Tajā skaitā			Kapitālie izdevumi
		personālam	komplektēšanai	pārējie izdevumi	
2000	5 208 099	2 949 829	705 624	1 552 646	201 330
2001	5 665 071	3 141 709	811 285	1 712 077	183 347
2002	6 196 936	3 439 517	1 113 652	1 643 767	472 284

Bibliotēku automatizācija 2002.gadā

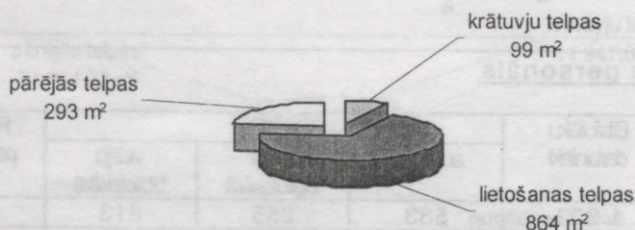
Publiskajās bibliotēkās ir 831 datori, no tiem 493 personālam un 338 lasītājiem. Interneta pieslēgums 538 datoriem.

Latvijas Neredzīgo bibliotēku darba rādītāji 2000 – 2002

Vispārīgās zinas

Gads	Bibliotēku skaits	Bibliotēkas telpu kopējā platība m ²
2000	8	1 256
2001	8	1 256
2002	8	1 256

Bibliotēkas telpu kopējā platība 2002.gadā
kopā 1 256 m²

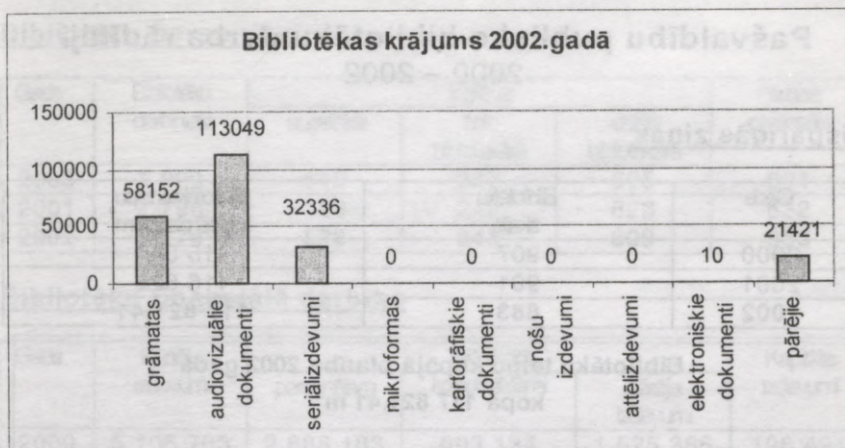


Bibliotēku izmantošana

Gads	Lasītāju skaits	Apmeklējumu skaits	Izsniegumu skaits	Nosūtīti SBA pieprasījumi	Saņemti SBA pieprasījumi
2000	2 834	47 389	535 641	57	55
2001	2 931	50 756	558 902	25	34
2002	2 936	47 470	558 884	733	86

Bibliotēku krājumu kustība

Gads	Krājumos ienācis	No krājumiem izslēgts	Krājumi pārskata perioda beigās
2000	18 474	21 613	224 178
2001	16 575	15 135	225 618
2002	15 746	16 396	224 968



Bibliotēku personāls

Gads	Bibliotēku darbinieki	Izglītība			Pārējais personāls
		augstākā	tsk. bibliotekārā	vidējā bibliotekārā	
2000	26	17	6	4	18
2001	26	9	5	5	23
2002	22	10	3	5	14

Bibliotēku finansiālā darbība

Gads	Kārtējie izdevumi	Tajā skaitā			Kapitālie izdevumi
		personālam	komplektēšanai	pārējie izdevumi	
2000	81 022	49 884	4 083	27 055	0
2001	83 765	52 384	4 503	26 878	0
2002	92 132	56 454	4 198	30 648	42 000

Bibliotēku automatizācija 2002.gadā

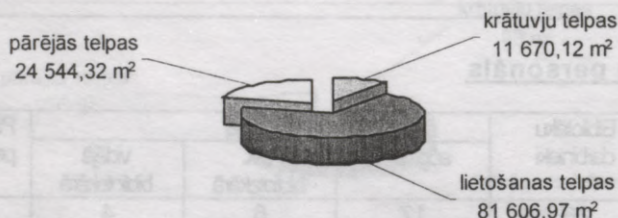
Neredzīgo bibliotēkās ir 11 datori, no tiem 10 personālam un 1 lasītājiem. Interneta pieslēgums 1 datoram.

Pašvaldību publisko bibliotēku darba rādītāji 2000 – 2002

Vispārīgās zināšanas

Gads	Bibliotēku skaits	Bibliotēkas telpu kopējā platība m ²
2000	907	115 344
2001	901	116 622
2002	883	117 821,41

Bibliotēku telpu kopējā platība 2002.gadā kopā 117 821,41 m²



Bibliotēku izmantošana

Gads	Lasītāju skaits	Apmeklējumu skaits	Izsniegumu skaits	Nosūtītie SBA pieprasījumi	Saņemtie SBA pieprasījumi
2000	517 750	6 048 279	19 601 253	8 988	7 892
2001	563 137	6 336 484	19 888 808	11 659	11 272
2002	601 637	6 492 401	20 103 582	20 691	26 420

Bibliotēku krājumu kustība

Gads	Krājumos ienācis	No krājumiem izsēgts	Krājumi pārskata perioda beigās
2000	460 400	681 335	13 264 489
2001	495 151	799 991	12 788 824
2002	555 583	763 143	12 562 282

Bibliotēku personāls

Gads	Bibliotēku darbinieki	Izglītība			Pārējais personāls
		augstākā	tsk. bibliotekārā	vidējā bibliotekārā	
2000	1 829	510	247	605	601
2001	1 790	523	242	623	632
2002	1 774	538	245	609	550

Bibliotēku finansiālā darbība

Gads	Kārtējie izdevumi	Tajā skaitā			Kapitālie izdevumi
		personālam	komplektēšanai	pārējie izdevumi	
2000	5 106 703	2 888 183	693 134	1 525 386	198 491
2001	5 565 855	3 079 790	801 619	1 684 446	183 347
2002	6 052 505	3 371 941	1 069 115	1 611 449	430 284

Bibliotēku automatizācija 2002.gadā

Pašvaldību publiskajās bibliotēkās ir 819 datori, tajā skaitā 482 personālam un 337 lasītājiem. Interneta pieslēgums 410 datoriem.

Pašvaldību publisko bibliotēku darba rādītāji pa reģioniem

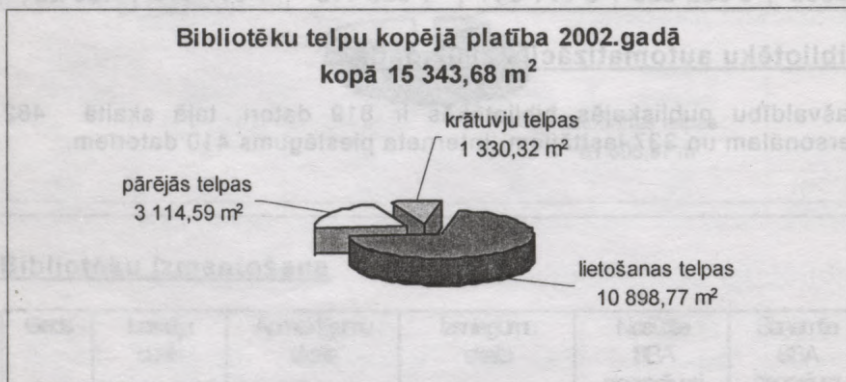
2000 – 2002

Rīgas reģions

Rīgas pilsēta

Vispārīgās ziņas

Gads	Bibliotēku skaits	Bibliotēku telpu kopējā platība m ²
2000	46	15 676
2001	46	15 338
2002	51	15 343,68

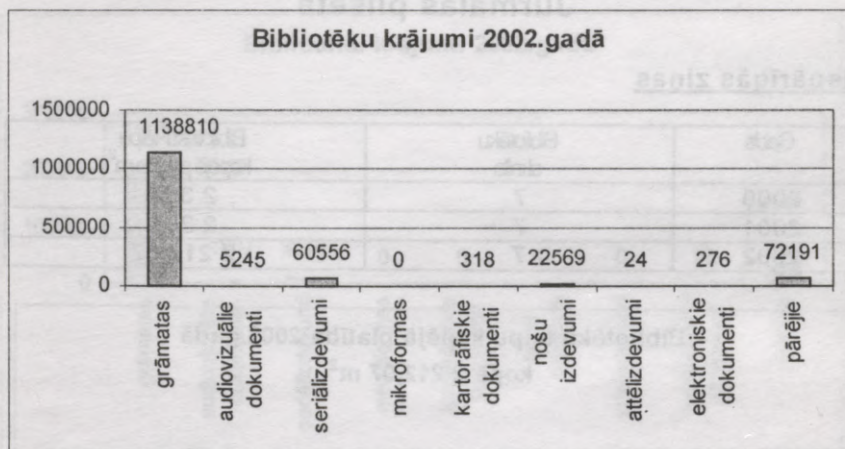


Bibliotēku izmantošana

Gads	Lasītāju skaits	Apmeklējumu skaits	Izsniegumu skaits	Nosūtīti SBA pieprasījumi	Saņemti SBA pieprasījumi
2000	101 130	1 220 718	4 075 459	1 469	1 354
2001	137 190	1 311 657	4 028 667	1 629	1 764
2002	166 831	1 315 617	4 050 321	2	1 716

Bibliotēku krājumu kustība

Gads	Krājumos ienācis	No krājumiem izslēgts	Krājumi pārskata perioda beigās
2000	74 835	220 330	1 518 913
2001	64 984	220 846	1 363 051
2002	86 476	149 539	1 299 989



Bibliotēku personāls

Gads	Bibliotēku darbinieki	Izglītība			Pārējais personāls
		augstākā	tsk bibliotekārā	vidējā bibliotekārā	
2000	317	138	57	92	197
2001	311	142	59	92	203
2002	303	153	61	91	185

Bibliotēku finansiālā darbība

Gads	Kārtējie izdevumi	Tajā skaitā			Kapitālie izdevumi
		personālam	komplektēšanai	pārējie izdevumi	
2000	1 317 115	665 308	121 813	529 994	7 927
2001	1 371 346	678 645	147 810	544 891	7 414
2002	1 465 938	699 471	188 242	567 793	20 748

Bibliotēku automatizācija 2002.gadā

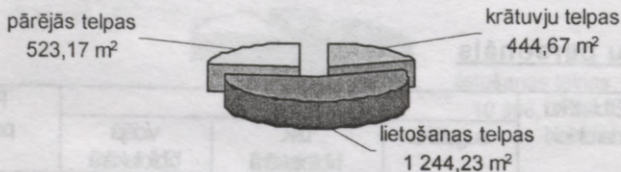
Rīgas pilsētas bibliotēkās pavisam ir 121 datori, no tiem 62 personālam un 59 lasītājiem. Interneta pieslēgums 103 datoriem.

Jūrmalas pilsēta

Vispārīgās zinas

Gads	Bibliotēku skaits	Bibliotēku telpu kopējā platība m ²
2000	7	2 327
2001	7	2 205
2002	7	2 212,07

Bibliotēku telpu kopējā platība 2002.gadā
kopā 2 212,07 m²



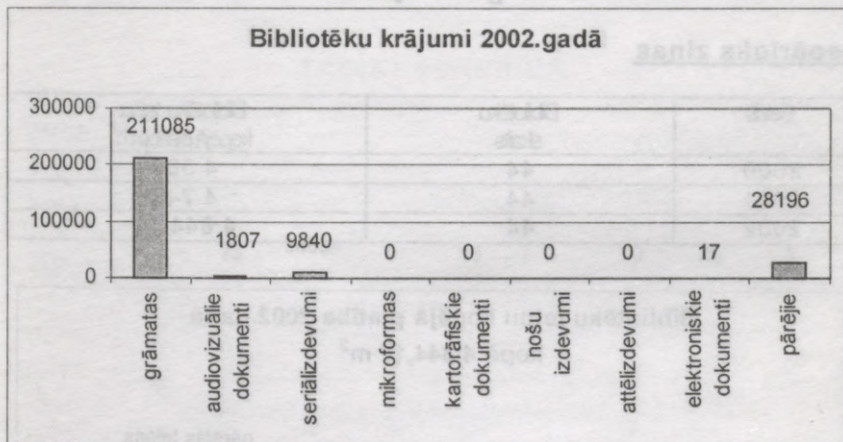
Bibliotēku izmantošana

Gads	Lasītāju skaits	Apmeklējumu skaits	Izsniegumu skaits	Nosūtīti SBA pieprasījumi	Saņemti SBA pieprasījumi
2000	17 299	218 337	834 109	88	67
2001	18 122	239 460	851 769	138	92
2002	18 309	239 460	856 314	5	65

Bibliotēku krājumu kustība

Gads	Krājumosienācis	No krājumiem izslēgts	Krājumi pārskata perioda beigās
2000	7 170	34 320	296 445
2001	8 220	34 812	269 757
2002	8 792	27 604	250 945

Bibliotēku krājumi 2002.gadā



Bibliotēku personāls

Gads	Bibliotēku darbinieki	Izglītība			Pārējais personāls
		augstākā	tsk bibliotekārā	vidējā bibliotekārā	
2000	35	19	13	12	19
2001	36	19	11	12	22
2002	42	19	13	14	16

Bibliotēku finansiālā darbība

Gads	Kārtējie izdevumi	Tajā skaitā			Kapitālie izdevumi
		personālam	komplektēšanai	pārējie izdevumi	
2000	127 931	75 368	7 730	44 833	27 240
2001	138 217	88 490	12 705	37 022	2 081
2002	166 289	114 104	16 396	24 139	51 500


Bibliotēku automatizācija 2002.gadā

Jūrmalas pilsētas bibliotēkās pavisam ir 20 datori, no tiem 12 personālam un 8 lasītājiem. Interneta pieslēgums 14 datoriem.

Rīgas rajons

Vispārīgās ziņas

Gads	Bibliotēku skaits	Bibliotēku telpu kopējā platība m ²
2000	44	4 587
2001	44	4 745
2002	44	4 844,17

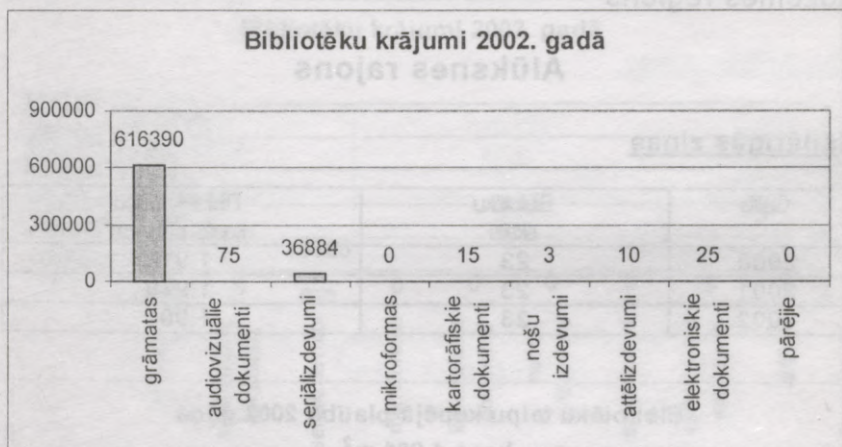


Bibliotēku izmantošana

Gads	Lasītāju skaits	Apmeklējumu skaits	Izniegumu skaits	Nosūtīti SBA pieprasījumi	Saņemti SBA pieprasījumi
2000	18 466	207 280	633 545	811	893
2001	19 210	215 536	624 784	723	666
2002	20 769	229 064	699 621	205	398

Bibliotēku krājumu kustība

Gads	Krājumosienācis	No krājumiem izslēgts	Krājumi pārskata perioda beigās
2000	21 308	21 855	644 364
2001	24 544	24 309	644 755
2002	31 172	30 192	653 402



Bibliotēku personāls

Gads	Bibliotēku darbinieki	Izglītība			Pārējais personāls
		augstākā	tsk bibliotekārā	vidējā bibliotekārā	
2000	122	17	8	31	21
2001	71	16	7	29	18
2002	73	19	9	28	10

Bibliotēku finansiālā darbība

Gads	Kārtējie izdevumi	Tajā skaitā			Kapitālie izdevumi
		personālam	komplektēšanai	pārējie izdevumi	
2000	213 248	126 792	37 591	48 865	28 577
2001	260 104	142 093	49 496	68 515	13 630
2002	287 857	159 458	56 994	60 160	37 591

Bibliotēku automatizācija 2002.gadā

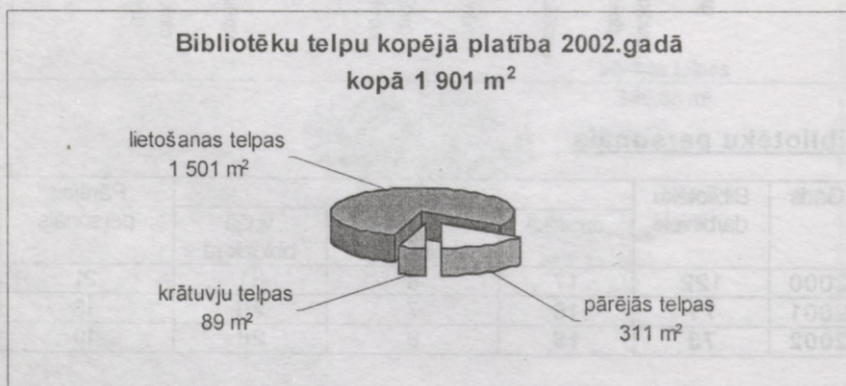
Rīgas rajona bibliotēkās pavisam ir 33 datori, no tiem 18 personālam un 15 lasītājiem. Interneta pieslēgums 28 datoriem.

Vidzemes reģions

Alūksnes rajons

Vispārīgās zinas

Gads	Bibliotēku skaits	Bibliotēku telpu kopējā platība m ²
2000	23	1 916
2001	23	1 919
2002	23	1 901



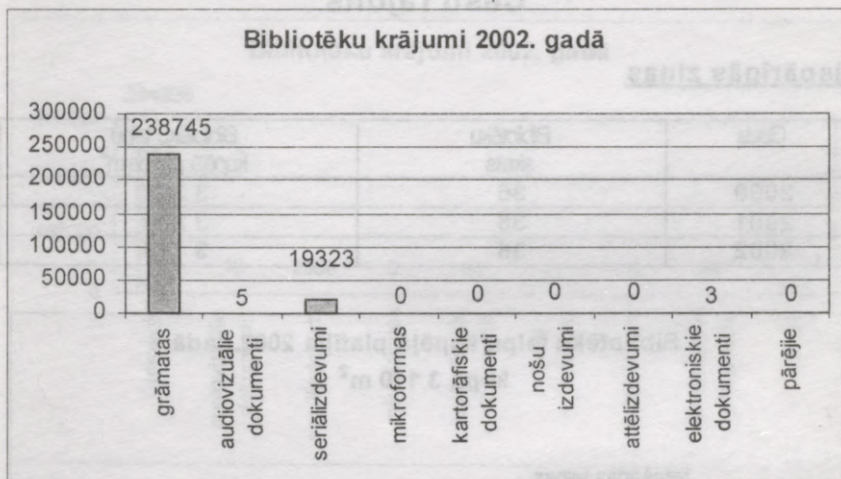
Bibliotēku izmantošana

Gads	Lasītāju skaits	Apmeklējumu skaits	Izsniegumu skaits	Nosūtīti SBA pieprasījumi	Saņemti SBA pieprasījumi
2000	8 374	111 890	315 071	73	39
2001	8 416	114 106	313 496	200	180
2002	8 563	118 948	324 614	172	260

Bibliotēku krājumu kustība

Gads	Krājumos ienācis	No krājumiem izslēgts	Krājumi pārskata perioda beigās
2000	9 806	8 787	253 958
2001	10 341	9 072	257 189
2002	12 291	11 404	258 076

Bibliotēku krājumi 2002. gadā



Bibliotēku personāls

Gads	Bibliotēku darbinieki	Izglītība			Pārējais personāls
		augstākā	tsk. bibliotekārā	vidējā bibliotekārā	
2000	35	5	1	13	3
2001	36	5	1	14	3
2002	35	5	1	15	3

Bibliotēku finansiālā darbība

Gads	Kārtējie izdevumi	Tajā skaitā			Kapitālie izdevumi
		personālam	komplektēšanai	pārējie izdevumi	
2000	80 479	50 114	14 849	15 516	1 084
2001	86 469	52 031	17 067	17 371	0
2002	101 552	60 651	24 139	12 326	893

Bibliotēku automatizācija 2002.gadā

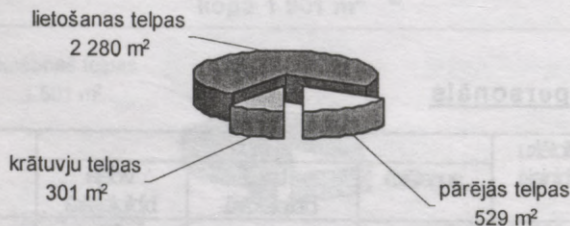
Alūksnes rajona bibliotēkās pavisam ir 16 datori, no tiem 7 personālam un 9 lasītājiem. Interneta pieslēgums 9 datoriem.

Cēsu rajons

Vispārīgās ziņas

Gads	Bibliotēku skaits	Bibliotēku telpu kopējā platība m ²
2000	36	3 331
2001	36	3 229
2002	36	3 110

Bibliotēku telpu kopējā platība 2002.gadā kopā 3 110 m²



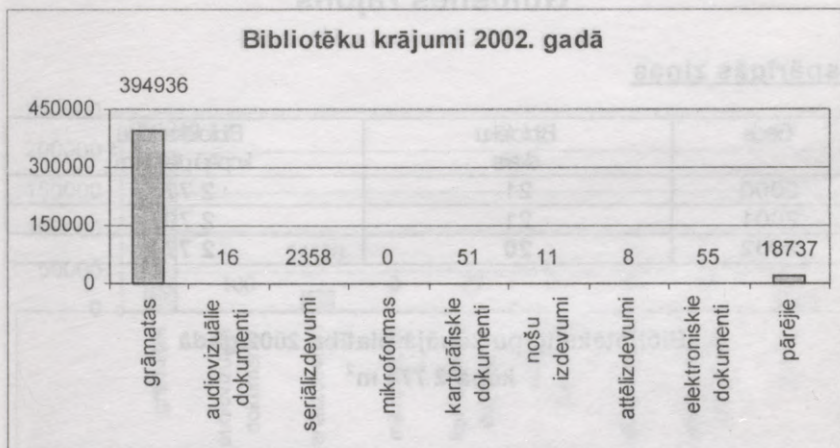
Bibliotēku izmantošana

Gads	Lasītāju skaits	Apmeklējumu skaits	Izsniegumu skaits	Nosūtīti SBA pieprasījumi	Saņemti SBA pieprasījumi
2000	15 414	169 874	601 414	344	262
2001	16 156	173 291	615 025	355	259
2002	17 242	190 773	635 660	2 868	2 797

Bibliotēku krājumu kustība

Gads	Krājumos ienācis	No krājumiem izslēgts	Krājumi pārskata perioda beigās
2000	10 316	22 170	431 094
2001	11 341	21 445	422 970
2002	20 051	19 034	416 172

Bibliotēku krājumi 2002. gadā



Bibliotēku personāls

Gads	Bibliotēku darbinieki	Izglītība			Pārējais personāls
		augstākā	tsk. bibliotekārā	vidējā bibliotekārā	
2000	59	16	9	17	17
2001	58	15	9	19	17
2002	60	19	12	17	10

Bibliotēku finansiālā darbība

Gads	Kārtējie izdevumi	Tajā skaitā			Kapitālie izdevumi
		personālam	komplektēšanai	pārējie izdevumi	
2000	145 316	94 939	18 800	31 577	2 520
2001	163 947	103 816	28 052	32 079	8 436
2002	185 618	114 356	36 739	27 885	11 022

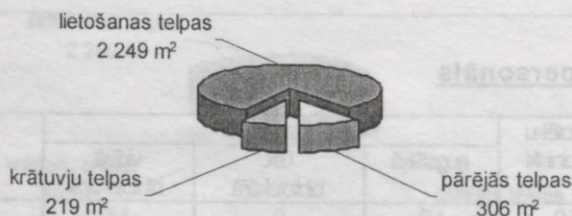
Bibliotēku automatizācija 2002.gadā

Cēsu rajona bibliotēkās pavisam ir 24 dators, no tiem 18 personālam un 6 lasītājiem. Interneta pieslēgums 16 datoriem.

Gulbenes rajons**Vispārīgās ziņas**

Gads	Bibliotēku skaits	Bibliotēku telpu kopējā platība m ²
2000	21	2 777
2001	21	2 797
2002	20	2 774

**Bibliotēku telpu kopējā platība 2002.gadā
kopā 2 774 m²**

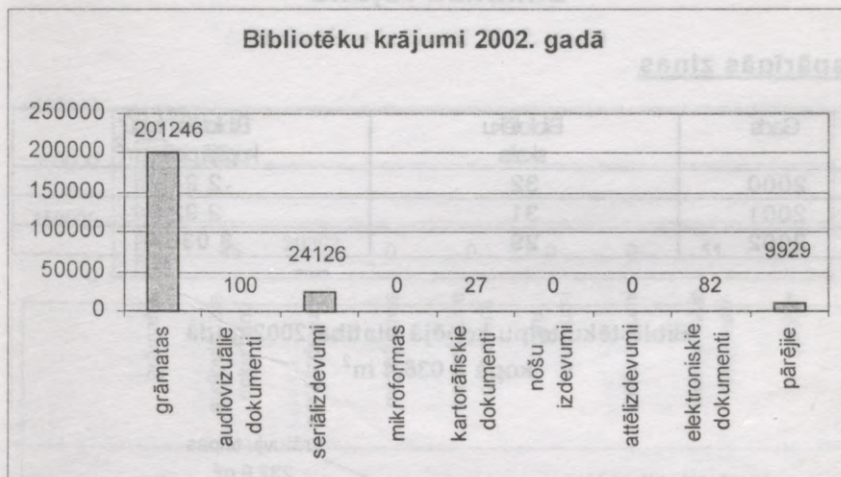
**Bibliotēku izmantošana**

Gads	Lasītāju skaits	Apmeklējumu skaits	Izsniegumu skaits	Nosūtīti SBA pieprasījumi	Saņemti SBA pieprasījumi
2000	8 154	104 979	309 161	211	165
2001	8 033	105 772	312 887	179	132
2002	7 420	117 735	321 915	826	935

Bibliotēku krājumu kustība

Gads	Krājumos ienācis	No krājumiem izslēgts	Krājumi pārskata perioda beigās
2000	8 977	9 235	252 553
2001	10 262	13 076	248 949
2002	10 639	13 041	235 510

Bibliotēku krājumi 2002. gadā



Bibliotēku personāls

Gads	Bibliotēku darbinieki	Izglītība			Pārējais personāls
		augstākā	tsk bibliotekārā	vidējā bibliotekārā	
2000	36	11	6	18	20
2001	38	13	8	20	18
2002	38	12	7	20	7

Bibliotēku finansiālā darbība

Gads	Kārtējie izdevumi	Tajā skaitā			Kapitālie izdevumi
		personālam	komplektēšanai	pārējie izdevumi	
2000	101 253	57 843	12 904	30 506	5 476
2001	108 364	68 455	14 111	25 798	17 198
2002	133 562	78 405	21 231	23 142	19 615

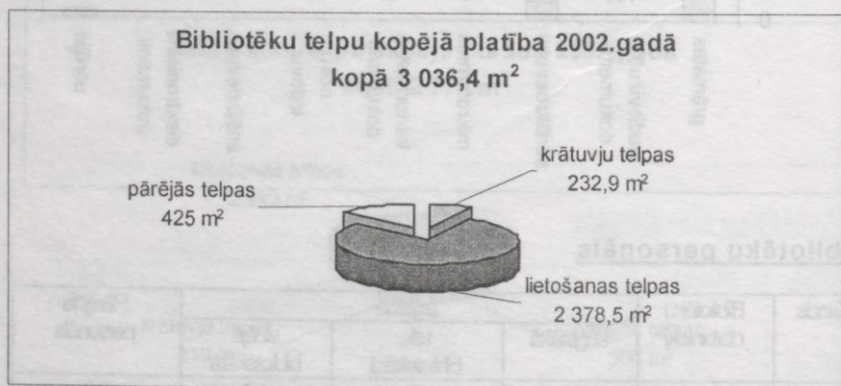
Bibliotēku automatizācija 2002.gadā

Gulbenes rajona bibliotēkās pavisam ir 33 datori, no tiem 19 personālam un 14 lasītājiem. Interneta pieslēgums 26 datoriem.

Limbažu rajons

Vispārīgās ziņas

Gads	Bibliotēku skaits	Bibliotēku telpu kopējā platība m ²
2000	32	2 942
2001	31	2 924
2002	29	3 036,4



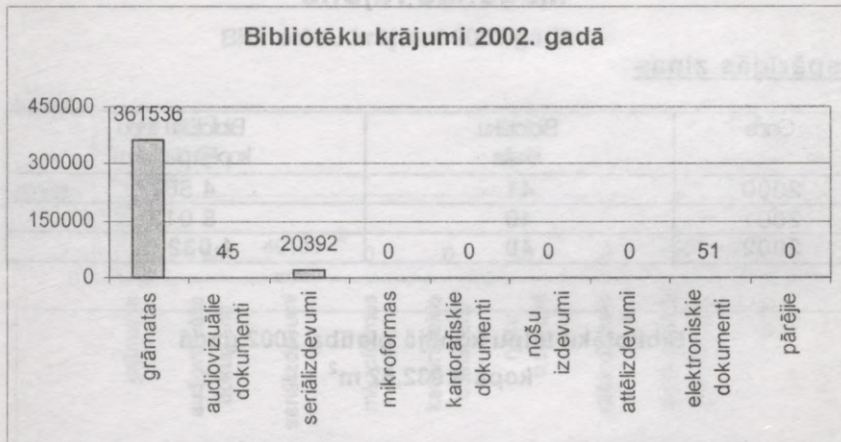
Bibliotēku izmantošana

Gads	Lasītāju skaits	Apmeklējumu skaits	Izsniegumu skaits	Nosūtīti SBA pieprasījumi	Saņemti SBA pieprasījumi
2000	12 686	143 146	391 472	281	178
2001	12 656	144 370	390 327	205	166
2002	12 646	151 095	389 356	7	291

Bibliotēku krājumu kustība

Gads	Krājumā ienācis	No krājumiem izslēgts	Krājumi pārskata perioda beigās
2000	10 751	12 009	380 538
2001	13 887	14 379	387 362
2002	15 311	24 648	382 024

Bibliotēku krājumi 2002. gadā



Bibliotēku personāls

Gads	Bibliotēku darbinieki	Izglītība			Pārējais personāls
		augstākā	tsk. bibliotekārā	vidējā bibliotekārā	
2000	45	11	7	11	12
2001	46	11	7	13	10
2002	46	10	7	11	12

Bibliotēku finansiālā darbība

Gads	Kārtējie izdevumi	Tajā skaitā			Kapitālie izdevumi
		personālam	komplektēšanai	pārējie izdevumi	
2000	111 740	64 739	18 401	28 600	2 821
2001	131 506	71 247	19 635	40 624	1 607
2002	144 777	80 360	30 532	24 868	12 209

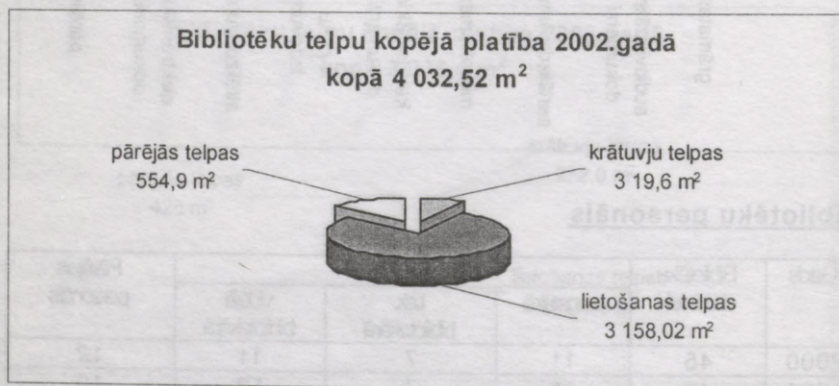
Bibliotēku automatizācija 2002.gadā

Limbažu rajona bibliotēkās pavisam ir 23 datori, no tiem 15 personālam un 8 lasītājiem. Interneta pieslēgums 10 datoriem.

Madonas rajons

Vispārīgās ziņas

Gads	Bibliotēku skaits	Bibliotēku telpu kopējā platība m ²
2000	41	4 567
2001	40	8 013
2002	40	4 032,52



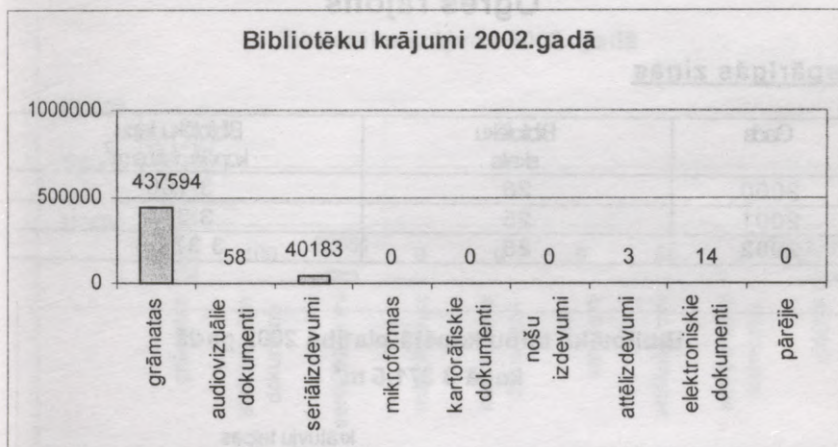
Bibliotēku izmantošana

Gads	Lasītāju skaits	Apmeklējumu skaits	Izsniegumu skaits	Nosūtīti SBA pieprasījumi	Saņemti SBA pieprasījumi
2000	13 328	152 509	489 467	162	138
2001	13 232	159 322	518 128	170	148
2002	13 200	158 173	503 383	266	400

Bibliotēku krājumu kustība

Gads	Krājumos ienācis	No krājumiem izslēgts	Krājumi pārskata perioda beigās
2000	15 544	19 158	608 431
2001	17 846	18 749	471 232
2002	15 720	18 724	477 852

Bibliotēku krājumi 2002.gadā



Bibliotēku personāls

Gads	Bibliotēku darbinieki	Izglītība			Pārējais personāls
		augstākā	tsk. bibliotekārā	vidējā bibliotekārā	
2000	56	10	4	19	9
2001	56	10	3	18	9
2002	55	9	4	17	6

Bibliotēku finansiālā darbība

Gads	Kārtējie izdevumi	Tajā skaitā			Kapitālie izdevumi
		personālam	komplektēšanai	pārējie izdevumi	
2000	139 509	87 118	21 106	31 285	1 376
2001	149 508	85 548	24 032	39 928	1 286
2002	160 488	95 453	23 482	36 236	656

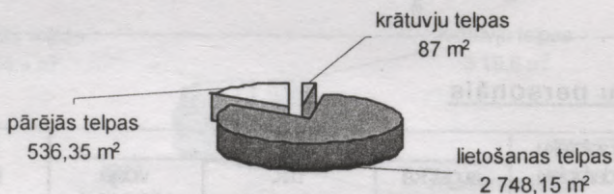
Bibliotēku automatizācija 2002.gadā

Madonas rajona bibliotēkās pavisam ir 28 datori, no tiem 17 personālam un 11 lasītājiem. Interneta pieslēgums 17 datoriem.

Ogres rajons**Vispārīgās zinas**

Gads	Bibliotēku skaits	Bibliotēku telpu kopējā platība m ²
2000	26	3 166
2001	25	3 349
2002	25	3 371,5

**Bibliotēku telpu kopējā platība 2002.gadā
kopā 3 371,5 m²**

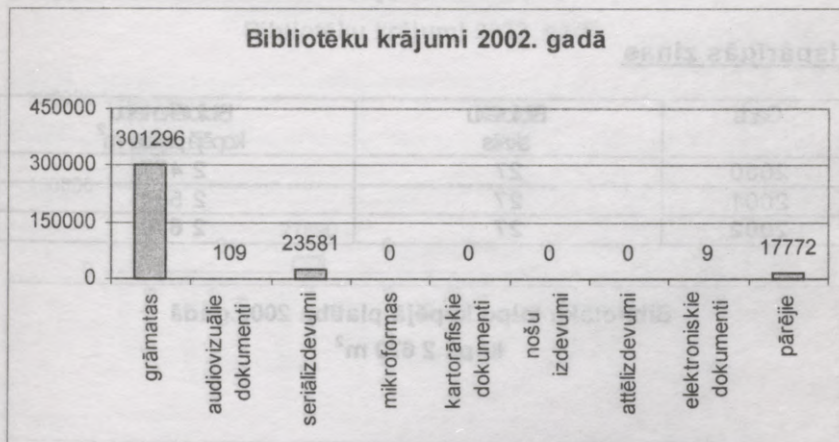
**Bibliotēku izmantošana**

Gads	Lasītāju skaits	Apmeklējumu skaits	Izsniegumu skaits	Nosūtīti SBA pieprasījumi	Saņemti SBA pieprasījumi
2000	13 992	150 966	515 744	65	60
2001	14 385	156 851	531 883	76	74
2002	15 241	201 367	602 557	280	741

Bibliotēku krājumu kustība

Gads	Krājumos ienācis	No krājumiem izslēgts	Krājumi pārskata perioda beigās
2000	15 427	10 304	323 220
2001	15 365	14 246	323 693
2002	17 450	19 050	342 767

Bibliotēku krājumi 2002. gadā



Bibliotēku personāls

Gads	Bibliotēku darbinieki	Izglītība			Pārējais personāls
		augstākā	tsk bibliotekārā	vidējā bibliotekārā	
2000	47	18	10	18	13
2001	48	22	13	16	17
2002	50	20	11	16	12

Bibliotēku finansiālā darbība

Gads	Kārtējie izdevumi	Tajā skaitā			Kapitālie izdevumi
		personālam	komplektēšanai	pārējie izdevumi	
2000	185 958	85 568	24 626	75 764	1 424
2001	267 021	99 874	25 154	141 993	22 997
2002	214 417	120 948	37 429	41 468	12 796

Bibliotēku automatizācija 2002.gadā

Ogres rajona bibliotēkās pavisam ir 46 datori, no tiem 25 personālam un 21 lasītājiem. Interneta pieslēgums 36 datoriem.

Valkas rajons

Vispārīgās zinas

Gads	Bibliotēku skaits	Bibliotēku telpu kopējā platība m ²
2000	27	2 477
2001	27	2 561
2002	27	2 670

**Bibliotēku telpu kopējā platība 2002.gadā
kopā 2 670 m²**

lietošanas telpas
2 023 m²



krātuvju telpas
237 m²

pārējās telpas
410 m²

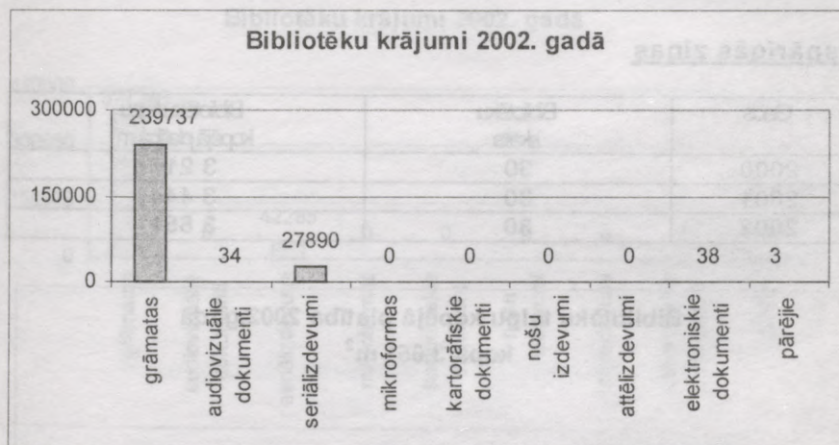
Bibliotēku izmantošana

Gads	Lasītāju skaits	Apmeklējumu skaits	Izsniegumu skaits	Nosūtīti SBA pieprasījumi	Saņemti SBA pieprasījumi
2000	8 528	108 802	368 285	229	161
2001	8 642	113 517	374 241	263	214
2002	8 749	108 955	352 985	786	533

Bibliotēku krājumu kustība

Gads	Krājumos ienācis	No krājumiem izslēgts	Krājumi pārskata perioda beigās
2000	14 902	6 868	273 622
2001	11 900	7 160	278 362
2002	11 742	22 402	267 702

Bibliotēku krājumi 2002. gadā



Bibliotēku personāls

Gads	Bibliotēku darbinieki	Izglītība			Pārējais personāls
		augstākā	tsk bibliotekārā	vidējā bibliotekārā	
2000	43	10	8	19	9
2001	43	10	8	19	9
2002	43	10	8	17	11

Bibliotēku finansiālā darbība

Gads	Kārtējie izdevumi	Tajā skaitā			Kapitālie izdevumi
		personālam	komplektēšanai	pārējie izdevumi	
2000	99 613	59 051	13 696	26 866	224
2001	110 520	60 342	19 678	30 500	1 986
2002	143 551	60 054	23 000	54 973	29 972

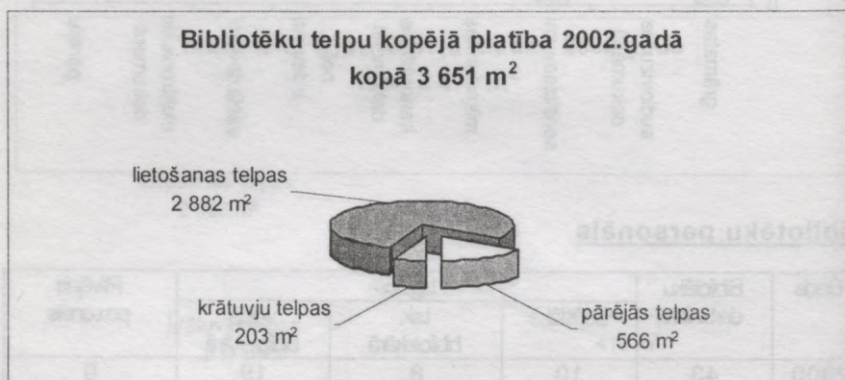
Bibliotēku automatizācija 2002.gadā

Valkas rajona bibliotēkās pavisam ir 24 datori, no tiem 13 personālam un 11 lasītājiem. Interneta pieslēgums 7 datoriem.

Valmieras rajons

Vispārīgās ziņas

Gads	Bibliotēku skaits	Bibliotēku telpu kopējā platība m ²
2000	30	3 217
2001	30	3 444
2002	30	3 651



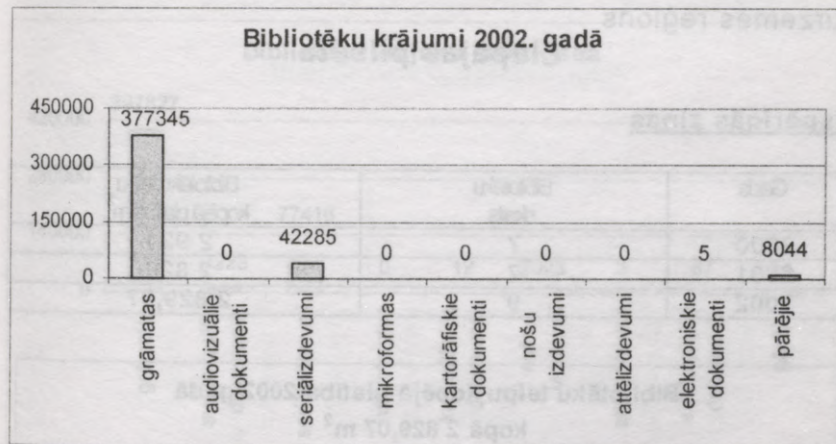
Bibliotēku izmantošana

Gads	Lasītāju skaits	Apmeklējumu skaits	Izsniegumu skaits	Nosūtīti SBA pieprasījumi	Saņemti SBA pieprasījumi
2000	16 488	217 834	620 986	116	96
2001	16 391	217 431	572 132	163	125
2002	17 619	217 225	613 295	360	432

Bibliotēku krājumu kustība

Gads	Krājumos ienācis	No krājumiem izslēgts	Krājumi pārskata perioda beigās
2000	8 065	15 332	438 131
2001	15 534	16 516	439 941
2002	15 944	27 007	427 679

Bibliotēku krājumi 2002. gadā



Bibliotēku personāls

Gads	Bibliotēku darbinieki	Izglītība			Pārējais personāls
		augstākā	tsk. bibliotekārā	vidējā bibliotekārā	
2000	51	12	8	14	7
2001	52	11	6	16	9
2002	50	10	4	17	12

Bibliotēku finansiālā darbība

Gads	Kārtējie izdevumi	Tajā skaitā			Kapitālie izdevumi
		personālam	komplektēšanai	pārējie izdevumi	
2000	139 717	84 624	21 500	33 593	18 192
2001	152 390	90 708	26 156	35 526	18 261
2002	177 064	104 194	32 216	37 746	38 585

Bibliotēku automatizācija 2002.gadā

Valmieras rajona bibliotēkās pavisam ir 30 datori, no tiem 17 personālam un 13 lasītājiem. Interneta pieslēgums 17 datoriem.

Kurzemes reģions

Liepājas pilsēta

Vispārīgās ziņas

Gads	Bibliotēku skaits	Bibliotēku telpu kopējā platība m ²
2000	7	2 924
2001	7	2 829
2002	9	2 829,07

**Bibliotēku telpu kopējā platība 2002.gadā
kopā 2 829,07 m²**

lietošanas telpas
1 997,43 m²

krātuvju telpas
382,71 m²



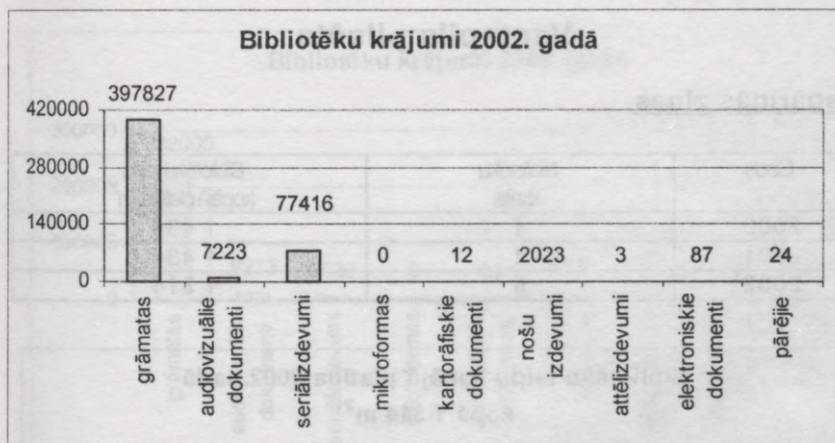
pārējās telpas
448,93 m²

Bibliotēku izmantošana

Gads	Lasītāju skaits	Apmeklējumu skaits	Izsniegumu skaits	Nosūtīti SBA pieprasījumi	Saņemti SBA pieprasījumi
2000	26 364	268 947	1 008 088	251	367
2001	27 379	286 182	1 056 213	311	399
2002	25 332	269 790	947 012	472	97

Bibliotēku krājumu kustība

Gads	Krājumos ienācis	No krājumiem izslēgts	Krājumi pārskata perioda beigās
2000	10 344	22 891	501 538
2001	11 035	19 003	494 050
2002	11 179	20 049	484 615



Bibliotēku personāls

Gads	Bibliotēku darbinieki	Izglītība			Pārējais personāls
		augstākā	tsk. bibliotekārā	vidējā bibliotekārā	
2000	59	26	9	11	27
2001	59	28	9	10	26
2002	59	32	7	8	25

Bibliotēku finansiālā darbība

Gads	Kārtējie izdevumi	Tajā skaitā			Kapitālie izdevumi
		personālam	komplektēšanai	pārējie izdevumi	
2000	142 431	79 176	12 375	50 880	9 701
2001	151 619	104 682	13 876	33 061	0
2002	170 432	112 940	23 566	30 694	28 248

Bibliotēku automatizācija 2002.gadā

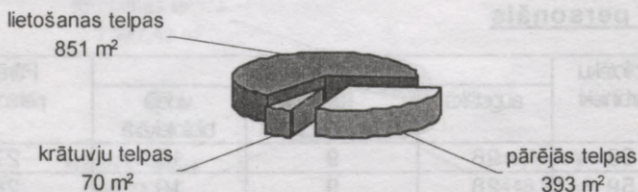
Liepājas pilsētas bibliotēkās pavisam ir 27 dators, no tiem 23 personālam un 4 lasītājiem. Interneta pieslēgums 16 datoriem.

Ventspils pilsēta

Vispārīgās ziņas

Gads	Bibliotēku skaits	Bibliotēku telpu kopējā platība m ²
2000	4	1 434
2001	4	1 434
2002	5	1 314

Bibliotēku telpu kopējā platība 2002.gadā
kopā 1 314 m²



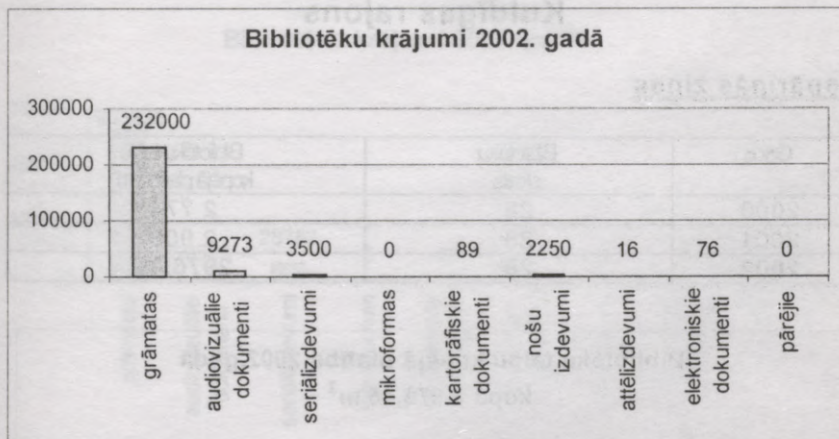
Bibliotēku izmantošana

Gads	Lasītāju skaits	Apmeklējumu skaits	Izsniegumu skaits	Nosūtīti SBA pieprasījumi	Saņemti SBA pieprasījumi
2000	9 451	131 011	309 643	179	146
2001	9 579	134 031	329 224	71	54
2002	8 294	136 238	331 440	3	98

Bibliotēku krājumu kustība

Gads	Krājumos ienācis	No krājumiem izslēgts	Krājumi pārskata perioda beigās
2000	7 464	5 279	247 360
2001	8 047	4 924	246 726
2002	7 869	7 369	247 204

Bibliotēku krājumi 2002. gadā



Bibliotēku personāls

Gads	Bibliotēku darbinieki	Izglītība			Pārējais personāls
		augstākā	tsk. bibliotekārā	vidējā bibliotekārā	
2000	29	13	12	10	10
2001	30	17	13	10	5
2002	29	15	13	11	10

Bibliotēku finansiālā darbība

Gads	Kārtējie izdevumi	Tajā skaitā			Kapitālie izdevumi
		personālam	komplektēšanai	pārējie izdevumi	
2000	117 368	60 676	16 199	40 493	3 998
2001	137 183	59 374	19 678	58 131	9 586
2002	162 653	84 000	19 126	45 703	52 702

Bibliotēku automatizācija 2002.gadā

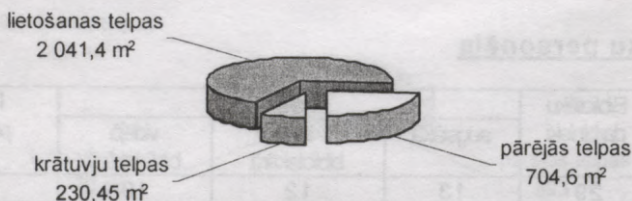
Ventspils pilsētas bibliotēkās pavisam ir 34 datori, no tiem 27 personālam un 7 lasītājiem. Interneta pieslēgums 34 datoriem.

Kuldīgas rajons

Vispārīgās zināšanas

Gads	Bibliotēku skaits	Bibliotēku telpu kopējā platība m ²
2000	28	2 774
2001	28	2 908
2002	28	2976,45

Bibliotēku telpu kopējā platība 2002.gadā
kopā 2 976,45 m²



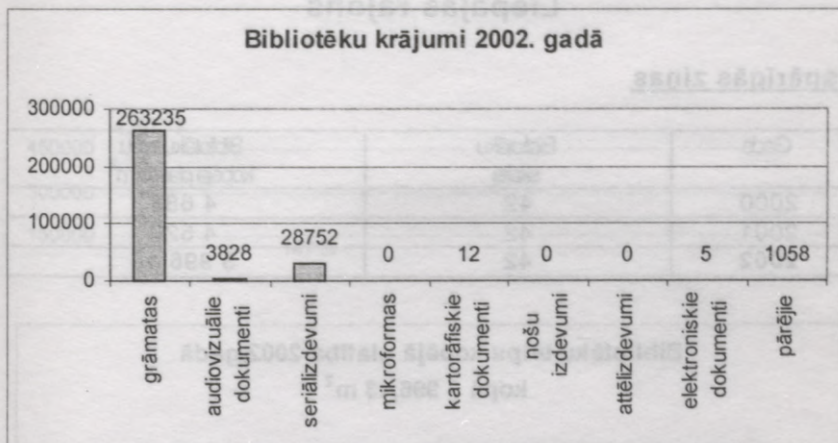
Bibliotēku izmantošana

Gads	Lasītāju skaits	Apmeklējumu skaits	Izsniegumu skaits	Nosūtīti SBA pieprasījumi	Saņemti SBA pieprasījumi
2000	11 118	133 255	446 821	73	65
2001	11 462	137 315	454 700	158	129
2002	12 328	144 809	467 277	108	320

Bibliotēku krājumu kustība

Gads	Krājumos ienācis	No krājumiem izslēgts	Krājumi pārskata perioda beigās
2000	15 064	13 341	317 801
2001	15 898	14 567	316 500
2002	16 536	14 095	296 890

Bibliotēku krājumi 2002. gadā



Bibliotēku personāls

Gads	Bibliotēku darbinieki	Izglītība			Pārējais personāls
		augstākā	tsk bibliotekārā	vidējā bibliotekārā	
2000	42	6	4	13	12
2001	42	5	3	15	13
2002	41	4	1	16	14

Bibliotēku finansiālā darbība

Gads	Kārtējie izdevumi	Tajā skaitā			Kapitālie izdevumi
		personālam	komplektiēšanai	pārējie izdevumi	
2000	113 343	64 590	22 413	26 340	255
2001	120 031	68 205	23 122	28 704	4 773
2002	138 711	81 796	31 468	20 349	5 600

Bibliotēku automatizācija 2002.gadā

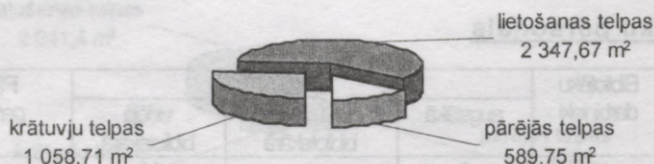
Kuldīgas rajona bibliotēkās pavisam ir 17 datori, no tiem 6 personālam un 11 lasītājiem. Interneta pieslēgums 10 datoriem.

Liepājas rajons

Vispārīgās ziņas

Gads	Bibliotēku skaits	Bibliotēku telpu kopējā platība m ²
2000	42	4 688
2001	42	4 527
2002	42	3 996,13

Bibliotēku telpu kopējā platība 2002.gadā
kopā 3 996,13 m²




Bibliotēku izmantošana

Gads	Lasītāju skaits	Apmeklējumu skaits	Izsniegumu skaits	Nosūtīti SBA pieprasījumi	Saņemti SBA pieprasījumi
2000	12 782	137 745	515 963	346	404
2001	12 647	136 334	517 806	388	380
2002	13 272	145 541	529 658	767	1 176

Bibliotēku krājumu kustība

Gads	Krājumos ienācis	No krājumiem izslēgts	Krājumi pārskata perioda beigās
2000	6 085	5 516	494 192
2001	13 846	28 069	479 761
2002	17 931	40 968	455 610

Bibliotēku krājumi 2002. gadā



Bibliotēku personāls

Gads	Bibliotēku darbinieki	Izglītība			Pārējais personāls
		augstākā	tsk bibliotekārā	vidējā bibliotekārā	
2000	51	7	3	13	17
2001	50	8	4	11	17
2002	50	7	3	13	17

Bibliotēku finansiālā darbība

Gads	Kārtējie izdevumi	Tajā skaitā			Kapitālie izdevumi
		personālam	komplektēšanai	pārējie izdevumi	
2000	111 450	68 997	23 056	19 397	758
2001	121 725	69 567	27 332	24 826	666
2002	148 333	74 747	36 346	26 514	9 306

Bibliotēku automatizācija 2002.gadā

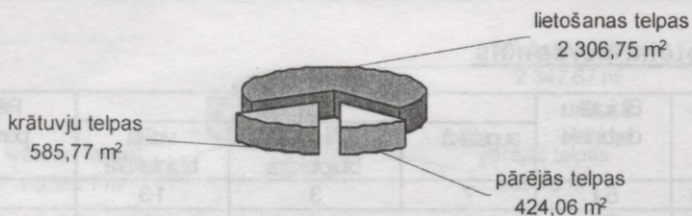
Liepājas rajona bibliotēkās pavisam ir 22 datori, no tiem 13 personālam un 9 lasītājiem. Interneta pieslēgums 8 datoriem.

Saldus rajons

Vispārīgās ziņas

Gads	Bibliotēku skaits	Bibliotēku telpu kopējā platība m ²
2000	28	5 056
2001	28	3 189
2002	28	3 316,58

**Bibliotēku telpu kopējā platība 2002.gadā
kopā 3 316,58 m²**




Bibliotēku izmantošana

Gads	Lasītāju skaits	Apmeklējumu skaits	Izsniegumu skaits	Nosūtīti SBA pieprasījumi	Saņemti SBA pieprasījumi
2000	14 821	170 633	652 906	38	28
2001	16 648	175 065	662 295	2 183	2 066
2002	16 617	184 045	676 971	2 084	2 131

Bibliotēku krājumu kustība

Gads	Krājumos ienācis	No krājumiem izslēgts	Krājumi pārskata perioda beigās
2000	10 658	22 231	418 604
2001	15 353	7 641	424 092
2002	16 113	9 494	428 520

Bibliotēku krājumi 2002. gadā



Bibliotēku personāls

Gads	Bibliotēku darbinieki	Izglītība			Pārējais personāls
		augstākā	tsk bibliotekārā	vidējā bibliotekārā	
2000	43	7	4	12	22
2001	42	6	4	13	27
2002	43	6	4	14	17

Bibliotēku finansiālā darbība

Gads	Kārtējie izdevumi	Tajā skaitā			Kapitālie izdevumi
		personālam	komplektēšanai	pārējie izdevumi	
2000	108 704	62 516	26 325	19 863	10 399
2001	123 740	64 897	26 143	32 700	1 170
2002	162 170	71 604	37 884	46 406	1 317

Bibliotēku automatizācija 2002.gadā

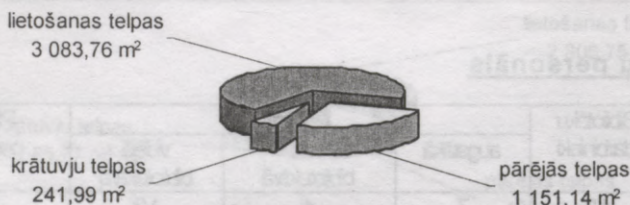
Saldus rajona bibliotēkās pavisam ir 25 datori, no tiem 11 personālam un 14 lasītājiem. Interneta pieslēgums 24 datoriem.

Talsu rajons

Vispārīgās ziņas

Gads	Bibliotēku skaits	Bibliotēku telpu kopējā platība m ²
2000	39	4 559
2001	38	4 791
2002	36	4 476,89

Bibliotēku telpu kopējā platība 2002.gadā
kopā 4 476,89 m²

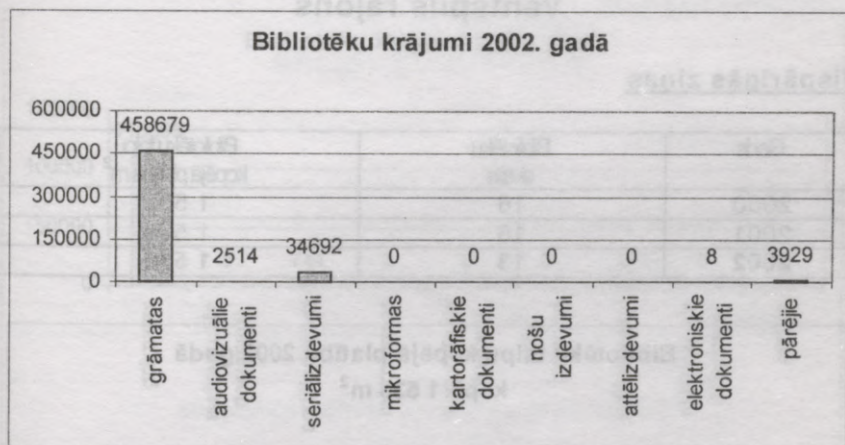


Bibliotēku izmantošana

Gads	Lasītāju skaits	Apmeklējumu skaits	Izsniegumu skaits	Nosūtīti SBA pieprasījumi	Saņemti SBA pieprasījumi
2000	18 134	228 642	807 739	85	68
2001	16 775	217 058	749 895	142	119
2002	16 486	201 588	683 659	505	1 243

Bibliotēku krājumu kustība

Gads	Krājumos ienācis	No krājumiem izslēgts	Krājumi pārskata perioda beigās
2000	20 282	18 118	478 615
2001	20 910	25 241	474 314
2002	18 930	22 728	469 822



Bibliotēku personāls

Gads	Bibliotēku darbinieki	Izglītība			Pārējais personāls
		augstākā	tsk. bibliotekārā	vidējā bibliotekārā	
2000	70	17	8	32	34
2001	70	15	8	32	34
2002	69	16	8	31	17

Bibliotēku finansiālā darbība

Gads	Kārtējie izdevumi	Tajā skaitā			Kapitālie izdevumi
		personālam	komplektēšanai	pārējie izdevumi	
2000	177 026	110 196	25 522	41 308	670
2001	186 974	108 483	29 242	49 249	3 817
2002	218 063	122 737	36 559	54 226	6 150

Bibliotēku automatizācija 2002.gadā

Talsu rajona bibliotēkās pavisam ir 36 datori, no tiem 24 personālam un 12 lasītājiem. Interneta pieslēgums ir 15 datoriem.

Ventspils rajons

Vispārīgās ziņas

Gads	Bibliotēku skaits	Bibliotēku telpu kopējā platība m ²
2000	16	1 555
2001	16	1 559
2002	13	1 535

Bibliotēku telpu kopējā platība 2002.gadā kopā 1 535 m²

lietošanas telpas
1 089 m²

krātuvju telpas
143 m²



pārējās telpas
303 m²

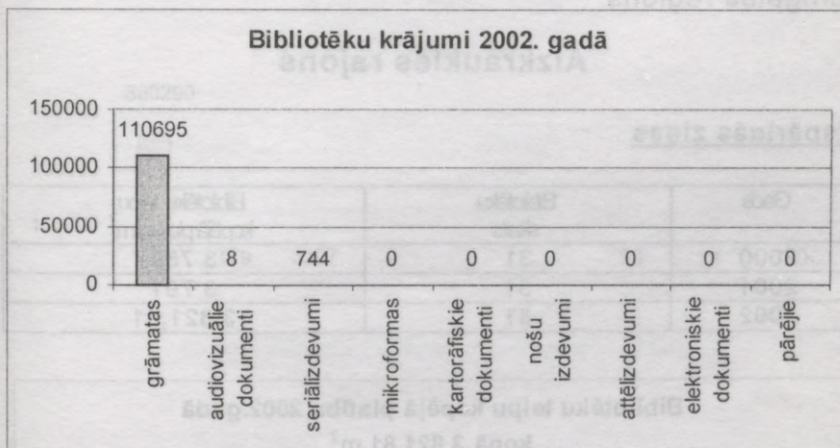
Bibliotēku izmantošana

Gads	Lasītāju skaits	Apmeklējumu skaits	Izsniegumu skaits	Nosūtīti SBA pieprasījumi	Saņemti SBA pieprasījumi
2000	3 379	32 668	100 445	0	0
2001	3 419	31 913	102 463	0	0
2002	3 362	35 968	117 337	384	389

Bibliotēku krājumu kustība

Gads	Krājumos ienācis	No krājumiem izslēgts	Krājumi pārskata perioda beigās
2000	1 938	3 733	129 600
2001	4 504	22 060	112 006
2002	3 638	4 197	111 447

Bibliotēku krājumi 2002. gadā



Bibliotēku personāls

Gads	Bibliotēku darbinieki	Izglītība			Pārējais personāls
		augstākā	tsk bibliotekārā	vidējā bibliotekārā	
2000	21	1	1	8	1
2001	21	1	1	8	1
2002	18	1	1	9	1

Bibliotēku finansiālā darbība

Gads	Kārtējie izdevumi	Tajā skaitā			Kapitālie izdevumi
		personālam	komplektēšanai	pārējie izdevumi	
2000	41 327	26 304	5 960	9 063	0
2001	43 146	27 730	5 818	9 598	8 259
2002	48 406	26 407	10 931	11 068	10 247

Bibliotēku automatizācija 2002.gadā

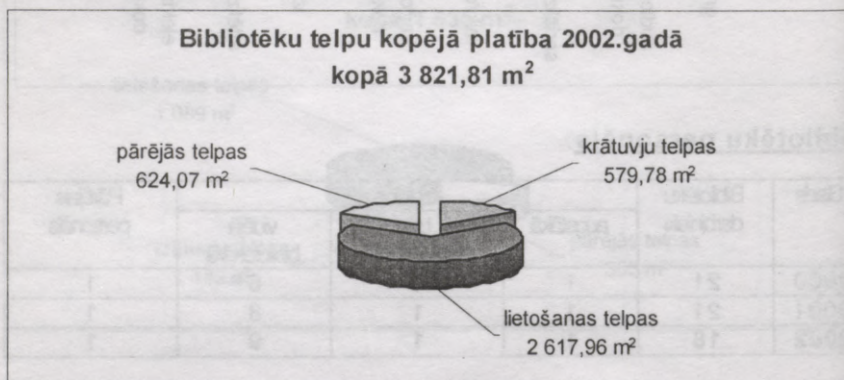
Ventspils rajona bibliotēkās pavisam ir 5 datori, no tiem 5 personālam. Interneta pieslēgums ir 1 datoram.

Zemgales reģions

Aizkraukles rajons

Vispārīgās ziņas

Gads	Bibliotēku skaits	Bibliotēku telpu kopējā platība m ²
2000	31	3 759
2001	31	3 791
2002	31	3 821,81




Bibliotēku izmantošana

Gads	Lasītāju skaits	Apmeklējumu skaits	Izsniegumu skaits	Nosūtīti SBA pieprasījumi	Saņemti SBA pieprasījumi
2000	12 555	161 242	477 284	210	34
2001	12 723	162 418	467 325	138	250
2002	12 919	170 454	472 013	264	506

Bibliotēku krājumu kustība

Gads	Krājumos ienācis	No krājumiem izsēgts	Krājumi pārskata perioda beigās
2000	14 723	13 638	440 587
2001	8 558	36 724	401 830
2002	10 351	19 321	394 320

Bibliotēku krājumi 2002. gadā



Bibliotēku personāls

Gads	Bibliotēku darbinieki	Izglītība			Pārējais personāls
		augstākā	tsk. bibliotekārā	vidējā bibliotekārā	
2000	49	11	6	15	15
2001	50	11	4	17	22
2002	51	13	9	17	24

Bibliotēku finansiālā darbība

Gads	Kārtējie izdevumi	Tajā skaitā			Kapitālie izdevumi
		personālam	komplektēšanai	pārējie izdevumi	
2000	128 755	74 829	20 925	33 001	7 618
2001	140 070	78 286	22 566	39 218	13 287
2002	154 112	79 313	33 067	38 203	1 965

Bibliotēku automatizācija 2002.gadā


Aizkraukles rajona bibliotēkās pavisam ir 14 datori, no tiem 8 personālam un 6 lasītājiem. Interneta pieslēgums 7 datoriem.

Bauskas rajons

Vispārīgās zinas

Gads	Bibliotēku skaits	Bibliotēku telpu kopējā platība m ²
2000	37	2 836
2001	37	2 985
2002	37	3 004,17

Bibliotēku telpu kopējā platība 2002.gadā
kopā 3 004,17 m²




Bibliotēku izmantošana

Gads	Lasītāju skaits	Apmeklējumu skaits	Izniegumu skaits	Nosūtīti SBA pieprasījumi	Saņemti SBA pieprasījumi
2000	14 390	161 225	485 072	58	44
2001	14 661	166 453	524 219	42	41
2002	14 758	170 357	566 329	1 337	1 425

Bibliotēku krājumu kustība

Gads	Krājumos ienācis	No krājumiem izslēgts	Krājumi pārskata perioda beigās
2000	9 871	18 889	343 303
2001	9 470	13 622	339 151
2002	18 665	16 085	341 730

Bibliotēku krājumi 2002. gadā



Bibliotēku personāls

Gads	Bibliotēku darbinieki	Izglītība			Pārējais personāls
		augstākā	tsk. bibliotekārā	vidējā bibliotekārā	
2000	54	14	6	16	8
2001	54	14	6	16	8
2002	53	13	6	18	8

Bibliotēku finansiālā darbība

Gads	Kārtējie izdevumi	Tajā skaitā			Kapitālie izdevumi
		personālam	komplektēšanai	pārējie izdevumi	
2000	134 032	86 149	24 642	23 241	0
2001	149 382	89 688	27 840	31 854	758
2002	187 170	93 324	47 744	38 262	3 706

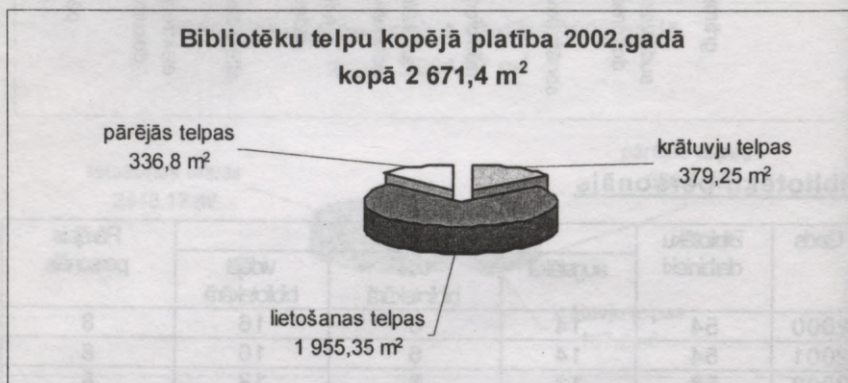
Bibliotēku automatizācija 2002.gadā

Bauskas rajona bibliotēkās pavisam ir 20 datori, no tiem 13 personālam un 7 lasītājiem. Interneta pieslēgums 15 datoriem.

Dobeles rajons

Vispārīgās zinas

Gads	Bibliotēku skaits	Bibliotēku telpu kopējā platība m ²
2000	25	2 573
2001	25	2 683
2002	26	2 671,4

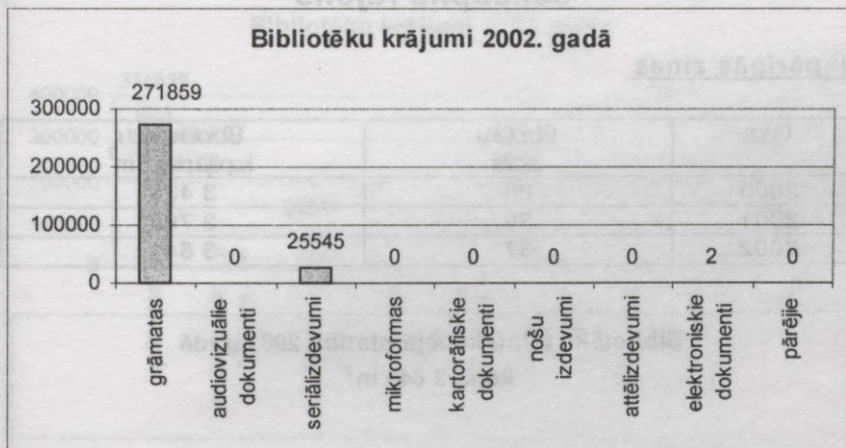


Bibliotēku izmantošana

Gads	Lasītāju skaits	Apmeklējumu skaits	Izsniegumu skaits	Nosūtīti SBA pieprasījumi	Saņemti SBA pieprasījumi
2000	11 001	140 984	395 080	21	11
2001	10 939	145 356	399 997	29	17
2002	11 224	152 074	411 257	4	20

Bibliotēku krājumu kustība

Gads	Krājumos ienācis	No krājumiem izslēgts	Krājumi pārskata perioda beigās
2000	11 634	5 266	291 228
2001	15 231	13 628	292 831
2002	13 610	9 035	297 406



Bibliotēku personāls

Gads	Bibliotēku darbinieki	Izglītība			Pārējais personāls
		augstākā	tsk. bibliotekārā	vidējā bibliotekārā	
2000	36	10	4	13	9
2001	36	9	3	13	11
2002	34	9	3	11	13

Bibliotēku finansiālā darbība

Gads	Kārtējie izdevumi	Tajā skaitā			Kapitālie izdevumi
		personālam	komplektiēšanai	pārējie izdevumi	
2000	88 827	55 835	16 417	16 575	0
2001	99 626	57 790	17 403	24 433	187
2002	118 197	61 976	25 847	28 708	2 458

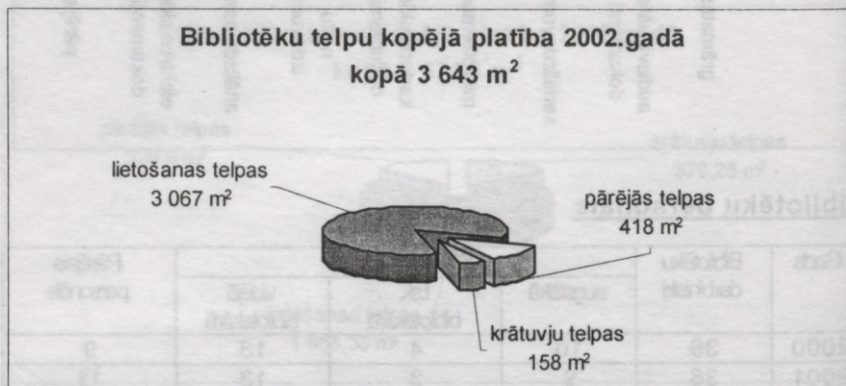
Bibliotēku automatizācija 2002.gadā

Dobeles rajona bibliotēkās pavisam ir 14 datori, no tiem 8 personālam un 6 lasītājiem. Interneta pieslēgums 5 datoriem.

Jēkabpils rajons

Vispārīgās zinas

Gads	Bibliotēku skaits	Bibliotēku telpu kopējā platība m ²
2000	38	3 433
2001	39	3 790
2002	37	3 643



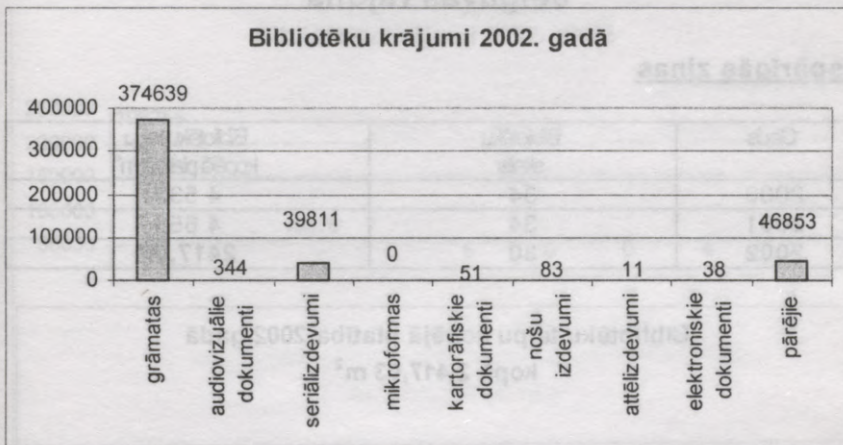
Bibliotēku izmantošana

Gads	Lasītāju skaits	Apmeklējumu skaits	Izsniegumu skaits	Nosūtīti SBA pieprasījumi	Saņemti SBA pieprasījumi
2000	14 372	181 811	488 009	577	448
2001	14 830	188 392	512 020	627	423
2002	15 254	208 572	538 272	5 154	5 058

Bibliotēku krājumu kustība

Gads	Krājumos ienācis	No krājumiem izslēgts	Krājumi pārskata perioda beigās
2000	16 918	13 020	455 892
2001	18 172	19 297	457 658
2002	24 969	18 987	461 830

Bibliotēku krājumi 2002. gadā



Bibliotēku personāls

Gads	Bibliotēku darbinieki	Izglītība			Pārējais personāls
		augstākā	tsk bibliotekārā	vidējā bibliotekārā	
2000	61	8	4	27	7
2001	61	8	4	32	10
2002	60	8	4	31	9

Bibliotēku finansiālā darbība

Gads	Kārtējie izdevumi	Tajā skaitā			Kapitāle izdevumi
		personālam	komplektēšanai	pārējie izdevumi	
2000	144 014	97 604	20 209	26 201	4 644
2001	159 948	100 070	25 799	34 079	2 182
2002	191 883	111 865	40 085	35 333	2 423

Bibliotēku automatizācija 2002.gadā

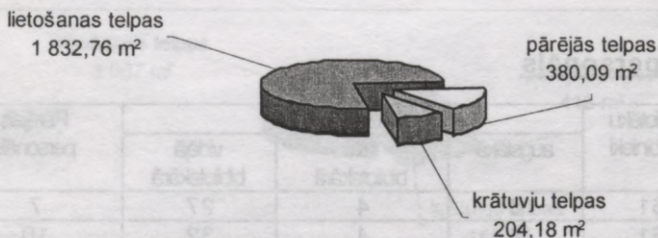
Jēkabpils rajona bibliotēkās pavisam ir 36 datori, no tiem 18 personālam un 18 lasītājiem. Interneta pieslēgums 31 datoriem.

Jelgavas rajons

Vispārīgās zinas

Gads	Bibliotēku skaits	Bibliotēku telpu kopējā platība m ²
2000	34	4 533
2001	34	4 655
2002	30	2417,03

Bibliotēku telpu kopējā platība 2002.gadā
kopā 2 417,03 m²

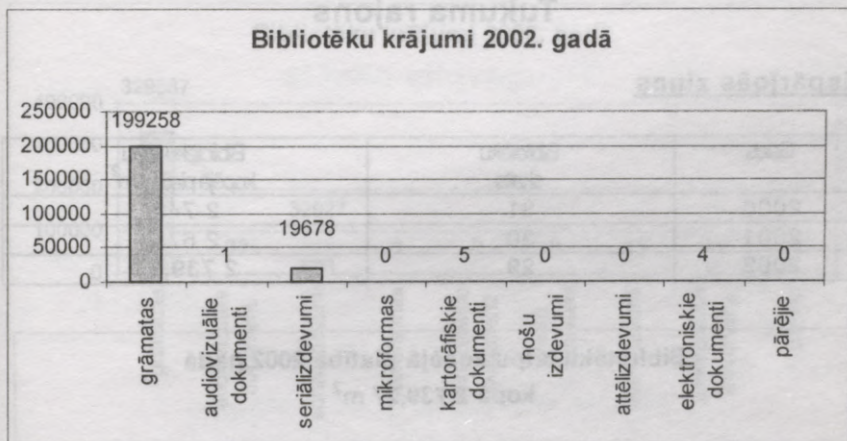


Bibliotēku izmantošana

Gads	Lasītāju skaits	Apmeklējumu skaits	Izsniegumu skaits	Nosūtīti SBA pieprasījumi	Saņemti SBA pieprasījumi
2000	19 776	241 580	673 518	635	578
2001	19 736	234 383	638 422	634	650
2002	7 541	92 816	259 583	144	1 040

Bibliotēku krājumu kustība

Gads	Krājumosienācis	No krājumiem izslēgts	Krājumi pārskata perioda beigās
2000	17 917	44 260	560 756
2001	19 638	32 777	546 426
2002	10 561	9 876	218 946



Bibliotēku personāls

Gads	Bibliotēku darbinieki	Izglītība			Pārējais personāls
		augstākā	tsk. bibliotekārā	vidējā bibliotekārā	
2000	75	32	30	19	18
2001	73	32	15	18	21
2002	33	11	7	4	2

Bibliotēku finansiālā darbība

Gads	Kārtējie izdevumi	Tajā skaitā			Kapitāle izdevumi
		personālam	komplektēšanai	pārējie izdevumi	
2000	193 558	121 516	24 523	47 519	4 402
2001	200 357	131 720	27 211	41 426	3 776
2002	97 247	50 386	20 325	24 372	2 974

Bibliotēku automatizācija 2002.gadā

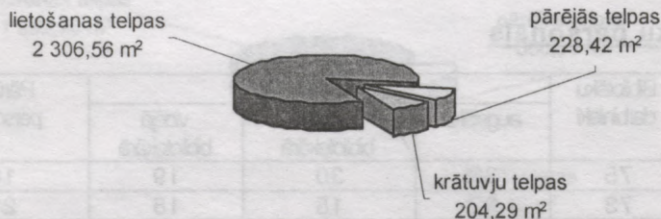
Jelgavas rajona bibliotēkās pavisam ir 22 datori, no tiem 19 personālam un 3 lasītājiem. Interneta pieslēgums 14 datoriem.

Tukuma rajons

Vispārīgās ziņas

Gads	Bibliotēku skaits	Bibliotēku telpu kopējā platība m ²
2000	31	2 742
2001	30	2 675
2002	29	2 739,27

Bibliotēku telpu kopējā platība 2002.gadā
kopā 2 739,27 m²

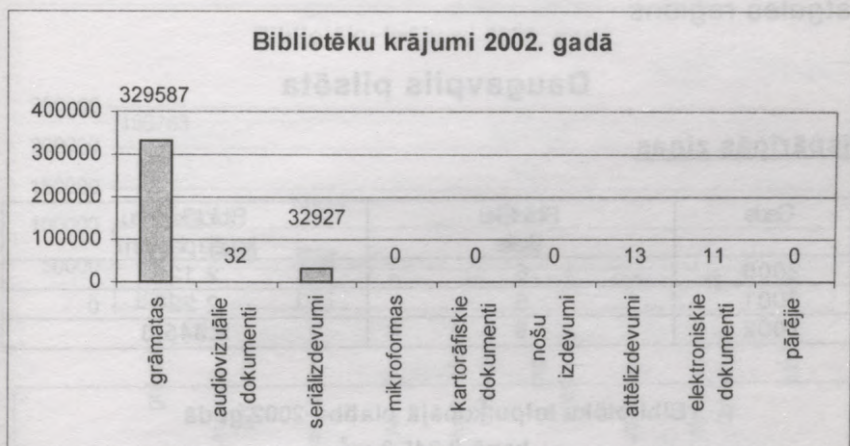


Bibliotēku izmantošana

Gads	Lasītāju skaits	Apmeklējumu skaits	Izsniegumu skaits	Nosūtīti SBA pieprasījumi	Saņemti SBA pieprasījumi
2000	12 895	157 686	533 529	87	69
2001	13 590	168 057	540 499	119	517
2002	13 930	172 622	549 369	1 022	753

Bibliotēku krājumu kustība

Gads	Krājumos ienācis	No krājumiem izslēgts	Krājumi pārskata perioda beigās
2000	13 502	13 289	395 931
2001	13 634	28 743	380 822
2002	14 565	32 816	362 570



Bibliotēku personāls

Gads	Bibliotēku darbinieki	Izglītība			Pārējais personāls
		augstākā	tsk. bibliotekārā	vidējā bibliotekārā	
2000	48	11	5	8	3
2001	48	12	5	8	18
2002	49	11	6	8	17

Bibliotēku finansiālā darbība

Gads	Kārtējie izdevumi	Tajā skaitā			Kapitālie izdevumi
		personālam	komplektēšanai	pārējie izdevumi	
2000	126 795	70 957	21 526	34 312	2 386
2001	133 277	74 697	24 130	34 450	13 422
2002	148 066	84 673	23 337	36 066	7 188

Bibliotēku automatizācija 2002.gadā

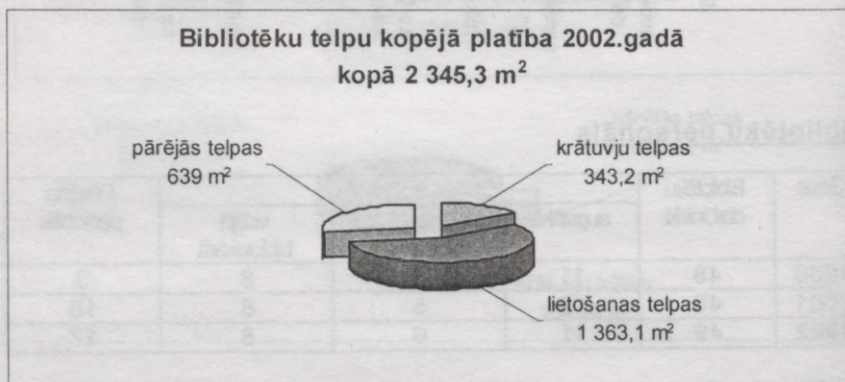
Tukuma rajona bibliotēkās pavisam 36 datori, no tiem 18 personālam un 18 lasītājiem. Interneta pieslēgums 16 datoriem.

Latgales reģions

Daugavpils pilsēta

Vispārīgās zinās

Gads	Bibliotēku skaits	Bibliotēku telpu kopējā platība m ²
2000	6	2 122
2001	6	2 220
2002	8	2 345,3



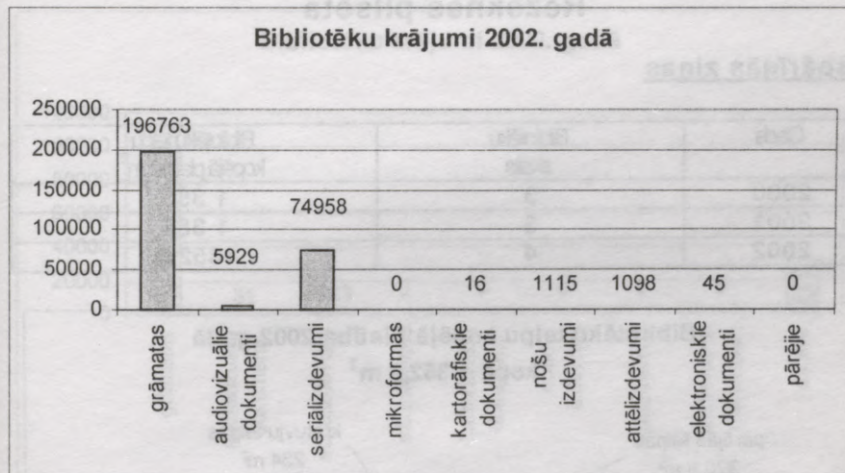
Bibliotēku izmantošana

Gads	Lasītāju skaits	Apmeklējumu skaits	Izsniegumu skaits	Nosūtīti SBA pieprasījumi	Saņemti SBA pieprasījumi
2000	24 824	163 753	544 330	508	233
2001	25 912	181 788	580 527	529	289
2002	26 820	193 267	552 179	372	223

Bibliotēku krājumu kustība

Gads	Krājumosienācis	No krājumiem izslēgts	Krājumi pārskata perioda beigās
2000	18 420	27 893	316 372
2001	15 063	29 369	302 597
2002	22 010	44 732	279 924

Bibliotēku krājumi 2002. gadā



Bibliotēku personāls

Gads	Bibliotēku darbinieki	Izglītība			Pārējais personāls
		augstākā	tsk. bibliotekārā	vidējā bibliotekārā	
2000	48	27	5	21	19
2001	50	28	5	22	23
2002	50	29	5	21	17

Bibliotēku finansiālā darbība

Gads	Kārtējie izdevumi	Tajā skaitā			Kapitālie izdevumi
		personālam	komplektēšanai	pārējie izdevumi	
2000	142 658	63 892	15 698	63 068	5 444
2001	144 100	69 436	8 901	65 763	3 799
2002	148 470	75 013	19 325	52 271	3 148

Bibliotēku automatizācija 2002.gadā

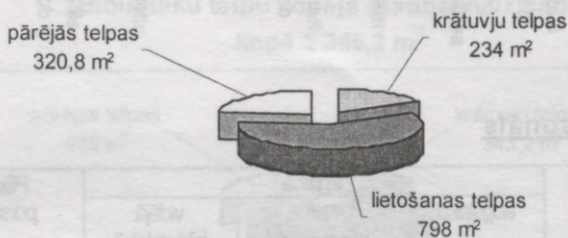
Daugavpils pilsētas bibliotēkās pavisam ir 14 datori, no tiem 10 personālam un 4 lasītājiem. Interneta pieslēgums 10 datoriem.

Rēzeknes pilsēta

Vispārīgās zinas

Gads	Bibliotēku skaits	Bibliotēku telpu kopējā platība m ²
2000	3	1 353
2001	3	1 352
2002	4	1352,8

Bibliotēku telpu kopējā platība 2002.gadā
kopā 1 352,8 m²



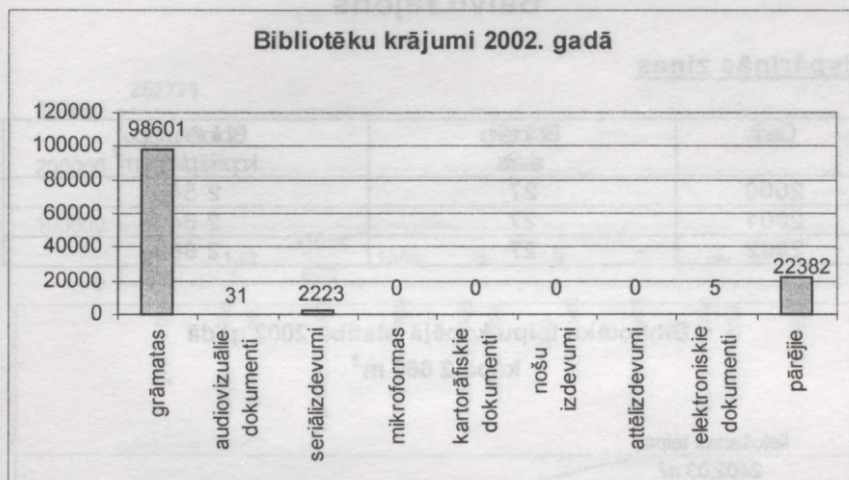
Bibliotēku izmantošana

Gads	Lasītāju skaits	Apmeklējumu skaits	Izsniegumu skaits	Nosūtīti SBA pieprasījumi	Saņemti SBA pieprasījumi
2000	9 419	101 772	295 743	115	81
2001	10 886	145 467	401 684	141	106
2002	10 868	144 877	398 449	0	86

Bibliotēku krājumu kustība

Gads	Krājumos ienācis	No krājumiem izslēgts	Krājumi pārskata perioda beigās
2000	4 757	6 483	118 282
2001	5 725	2 158	121 849
2002	6 841	5 448	123 242

Bibliotēku krājumi 2002. gadā



Bibliotēku personāls

Gads	Bibliotēku darbinieki	Izglītība			Pārējais personāls
		augstākā	tsk bibliotekārā	vidējā bibliotekārā	
2000	20	8	6	10	6
2001	22	10	6	11	6
2002	23	10	6	12	6

Bibliotēku finansiālā darbība

Gads	Kārtējie izdevumi	Tajā skaitā			Kapitālie izdevumi
		personālam	komplektēšanai	pārējie izdevumi	
2000	70 840	25 508	4 095	41 237	45 405
2001	77 418	34 564	8 969	33 885	8 152
2002	86 007	38 199	5 770	38 768	4 402


Bibliotēku automatizācija 2002.gadā

Rēzeknes pilsētās bibliotēkās pavisam ir 10 datori, no tiem 7 personālam un 3 lasītājiem. Interneta pieslēgums 7 datoriem.

Balvu rajons

Vispārīgās ziņas

Gads	Bibliotēku skaits	Bibliotēku telpu kopējā platība m ²
2000	27	2 543
2001	27	2 647
2002	27	2 669

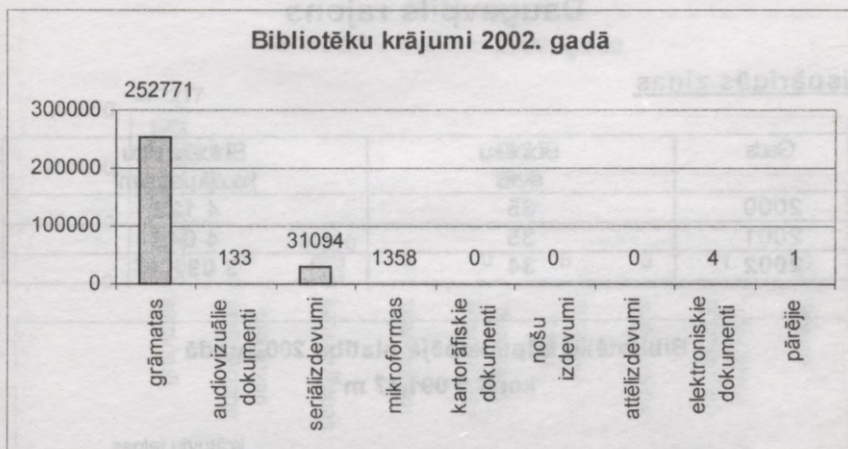


Bibliotēku izmantošana

Gads	Lasītāju skaits	Apmeklējumu skaits	Izsniegumu skaits	Nosūtīti SBA pieprasījumi	Saņemti SBA pieprasījumi
2000	10 380	139 257	423 377	156	126
2001	10 532	140 862	440 344	93	79
2002	11 100	153 335	466 208	22	387

Bibliotēku krājumu kustība

Gads	Krājumos ienācis	No krājumiem izslēgts	Krājumi pārskata perioda beigās
2000	6 310	4 731	297 602
2001	9 785	14 845	292 241
2002	8 112	16 060	284 003



Bibliotēku personāls

Gads	Bibliotēku darbinieki	Izglītība			Pārējais personāls
		augstākā	tsk. bibliotēkā	vidējā bibliotēkā	
2000	39	6	5	19	12
2001	41	6	4	20	10
2002	38	8	5	19	9

Bibliotēku finansiālā darbība

Gads	Kārtējie izdevumi	Tajā skaitā			Kapitālie izdevumi
		personālam	komplektēšanai	pārējie izdevumi	
2000	87 293	57 017	13 286	16 990	858
2001	98 392	66 383	14 915	17 094	1 233
2002	116 325	67 435	25 860	20 763	667

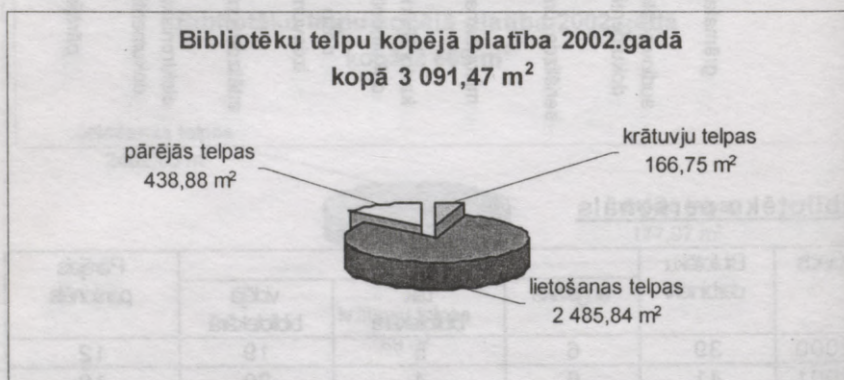
Bibliotēku automatizācija 2002.gadā

Balvu rajona bibliotēkās pavisam ir 11 datori, no tiem 6 personālam un 5 lasītājiem. Interneta pieslēgums 5 datoriem.

Daugavpils rajons

Vispārīgās ziņas

Gads	Bibliotēku skaits	Bibliotēku telpu kopējā platība m ²
2000	35	4 123
2001	35	4 049
2002	34	3 091,47



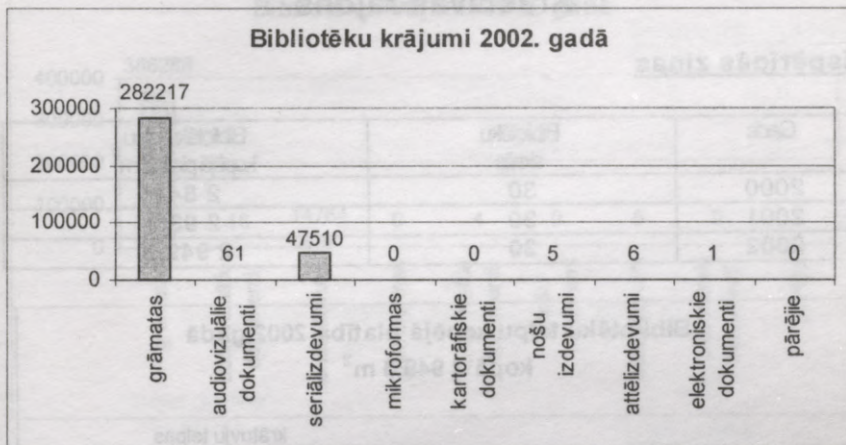
Bibliotēku izmantošana

Gads	Lasītāju skaits	Apmeklējumu skaits	Izsniegumu skaits	Nosūtīti SBA pieprasījumi	Saņemti SBA pieprasījumi
2000	9 719	103 496	324 174	779	515
2001	10 019	103 429	338 882	677	406
2002	10 139	113 021	342 538	512	744

Bibliotēku krājumu kustība

Gads	Krājumosienācis	No krājumiem izslēgts	Krājumi pārskata perioda beigās
2000	19 400	12 145	341 307
2001	18 666	17 548	342 424
2002	15 844	28 468	329 800

Bibliotēku krājumi 2002. gadā



Bibliotēku personāls

Gads	Bibliotēku darbinieki	Izglītība			Pārējais personāls
		augstākā	tsk. bibliotekārā	vidējā bibliotekārā	
2000	41	7	2	12	9
2001	41	6	1	11	9
2002	41	6	1	11	10

Bibliotēku finansiālā darbība

Gads	Kārtējie izdevumi	Tajā skaitā			Kapitālie izdevumi
		personālam	komplektēšanai	pārējie izdevumi	
2000	102 047	59 079	17 984	24 984	1 541
2001	105 545	61 556	18 268	25 721	540
2002	118 248	63 886	26 216	27 443	2 209

Bibliotēku automatizācija 2002.gadā

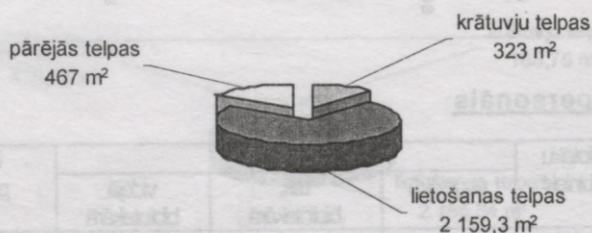
Daugavpils rajona bibliotēkās pavisam ir 8 datori, no tiem 7 personālam un 1 lasītājiem. Interneta pieslēgums 2 datoriem.

Krāslavas rajons

Vispārīgās ziņas

Gads	Bibliotēku skaits	Bibliotēku telpu kopējā platība m ²
2000	30	2 844
2001	30	2 930
2002	30	2 949,3

**Bibliotēku telpu kopējā platība 2002.gadā
kopā 2 949,3 m²**




Bibliotēku izmantošana

Gads	Lasītāju skaits	Apmeklējumu skaits	Izsniegumu skaits	Nosūtīti SBA pieprasījumi	Saņemti SBA pieprasījumi
2000	10 851	142 532	435 164	102	71
2001	10 889	146 160	441 812	104	99
2002	11 010	150 071	447 840	67	135

Bibliotēku krājumu kustība

Gads	Krājumos ienācis	No krājumiem izslēgts	Krājumi pārskata perioda beigās
2000	10 635	6 524	376 072
2001	13 059	9 709	379 422
2002	11 913	10 256	381 079

Bibliotēku krājumi 2002. gadā



Bibliotēku personāls

Gads	Bibliotēku darbinieki	Izglītība			Pārējais personāls
		augstākā	tsk. bibliotekārā	vidējā bibliotekārā	
2000	42	6	3	26	7
2001	46	6	3	28	7
2002	43	6	3	26	7

Bibliotēku finansiālā darbība

Gads	Kārtējie izdevumi	Tajā skaitā			Kapitālie izdevumi
		personālam	komplektēšanai	pārējie izdevumi	
2000	88 148	55 605	10 290	22 253	480
2001	88 187	59 043	12 486	16 658	609
2002	102 502	62 083	20 497	16 803	1 084

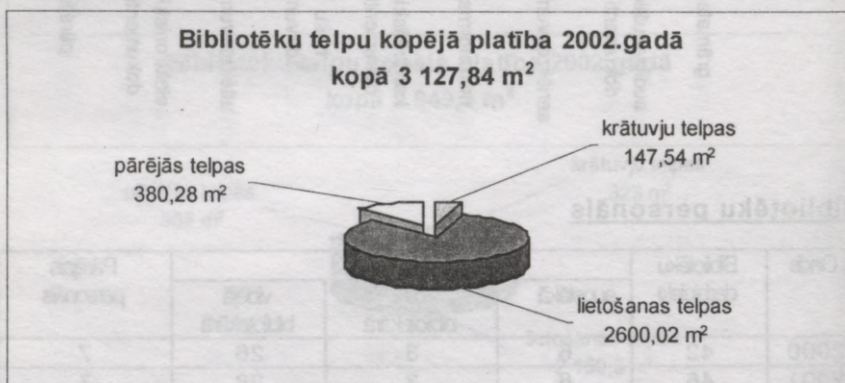
Bibliotēku automatizācija 2002.gadā

Krāslavas rajona bibliotēkās pavisam ir 9 datori, no tiem 8 personālam un 1 lasītājiem. Interneta pieslēgums 2 datoriem.

Ludzas rajons

Vispārīgās ziņas

Gads	Bibliotēku skaits	Bibliotēku telpu kopējā platība m ²
2000	38	3 190
2001	37	3 230
2002	36	3 127,84



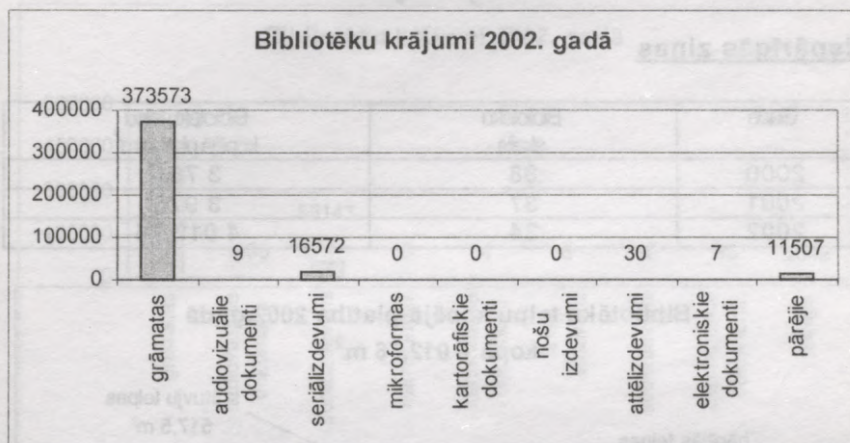
Bibliotēku izmantošana

Gads	Lasītāju skaits	Apmeklējumu skaits	Izsniegumu skaits	Nosūtīti SBA pieprasījumi	Saņemti SBA pieprasījumi
2000	12 209	146 231	518 079	59	51
2001	12 400	176 953	517 627	105	90
2002	12 915	150 233	520 821	253	520

Bibliotēku krājumu kustība

Gads	Krājumos ienācis	No krājumiem izslēgts	Krājumi pārskata perioda beigās
2000	11 920	12 186	414 941
2001	11 083	22 123	404 341
2002	14 949	18 279	401 698

Bibliotēku krājumi 2002. gadā



Bibliotēku personāls

Gads	Bibliotēku darbinieki	Izglītība			Pārējais personāls
		augstākā	tsk. bibliotekārā	vidējā bibliotekārā	
2000	51	6	4	24	4
2001	54	6	4	26	5
2002	52	7	4	23	6

Bibliotēku finansiālā darbība

Gads	Kārtējie izdevumi	Tajā skaitā			Kapitālie izdevumi
		personālam	komplektēšanai	pārējie izdevumi	
2000	97 437	59 602	16 251	21 584	0
2001	104 197	69 534	14 384	20 279	220
2002	119 438	76 948	21 738	17 676	827

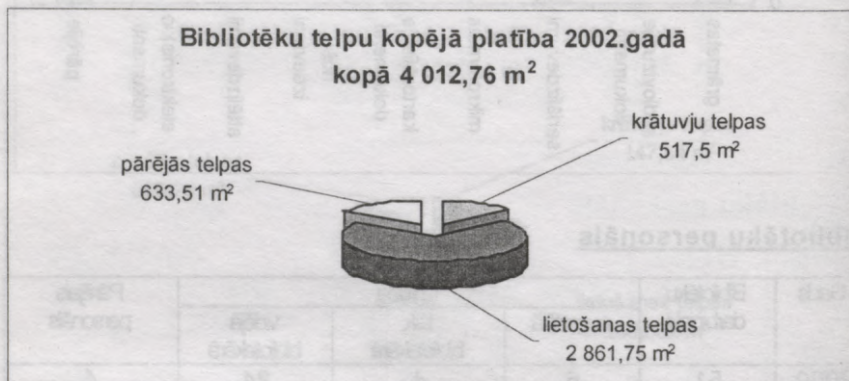
Bibliotēku automatizācija 2002.gadā

Ludzas rajona bibliotēkās pavisam ir 11 datori, no tiem 7 personālam un 4 lasītājiem. Interneta pieslēgums 8 datoriem.

Preiļu rajons

Vispārīgās zinas

Gads	Bibliotēku skaits	Bibliotēku telpu kopējā platība m ²
2000	38	3 781
2001	37	3 975
2002	34	4 012,76



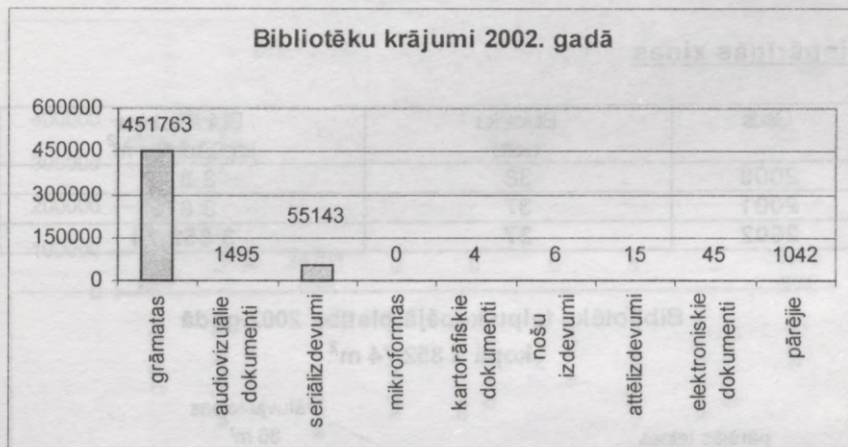
Bibliotēku izmantošana

Gads	Lasītāju skaits	Apmeklējumu skaits	Izsniegumu skaits	Nosūtīti SBA pieprasījumi	Saņemti SBA pieprasījumi
2000	13 585	182 384	629 145	722	1 021
2001	13 865	188 129	649 606	961	1 273
2002	16 634	192 318	659 356	1 020	1 195

Bibliotēku krājumu kustība

Gads	Krājumos ienācis	No krājumiem izslēgts	Krājumi pārskata perioda beigās
2000	19 264	20 396	536 969
2001	28 246	29 738	520 997
2002	20 857	21 355	509 513

Bibliotēku krājumi 2002. gadā



Bibliotēku personāls

Gads	Bibliotēku darbinieki	Izglītība			Pārējais personāls
		augstākā	tsk. bibliotekārā	vidējā bibliotekārā	
2000	54	8	4	18	11
2001	55	9	3	19	11
2002	55	11	3	16	17

Bibliotēku finansiālā darbība

Gads	Kārtējie izdevumi	Tajā skaitā			Kapitālie izdevumi
		personālam	komplektēšanai	pārējie izdevumi	
2000	132 085	81 346	27 508	23 231	2 909
2001	139 063	86 194	28 879	23 990	11 653
2002	178 819	93 229	39 292	32 786	40 777

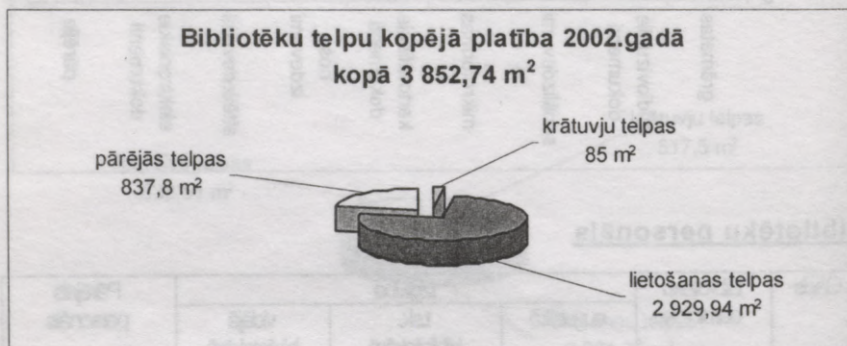
Bibliotēku automatizācija 2002.gadā

Preiļu rajona bibliotēkās pavisam ir 33 datori, no tiem 14 personālam un 19 lasītājiem. Interneta pieslēgums 24 datoriem.

Rēzeknes rajons

Vispārīgās zinas

Gads	Bibliotēku skaits	Bibliotēku telpu kopējā platība m ²
2000	38	3 875
2001	37	3 879
2002	37	3 852,74



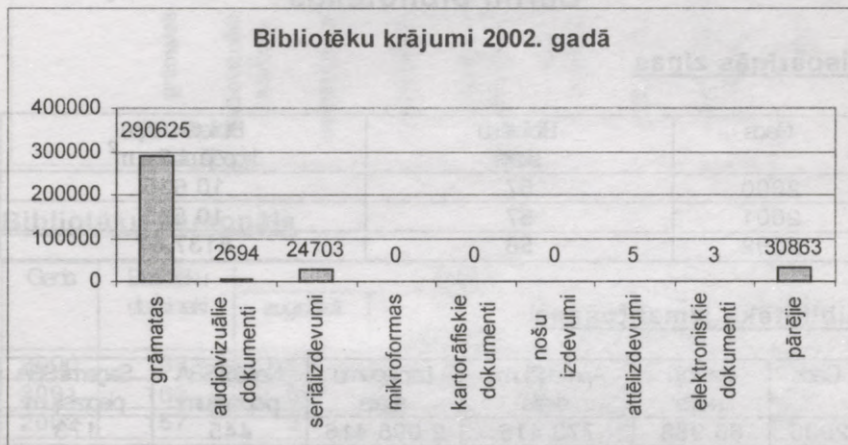
Bibliotēku izmantošana

Gads	Lasītāju skaits	Apmeklējumu skaits	Izsniegumu skaits	Nosūtīti SBA pieprasījumi	Saņemti SBA pieprasījumi
2000	11 869	115 090	382 061	156	113
2001	11 773	119 426	429 909	106	65
2002	11 662	115 055	404 459	0	1 020

Bibliotēku krājumu kustība

Gads	Krājumos ienācis	No krājumiem izslēgts	Krājumi pārskata perioda beigās
2000	16 398	11 553	354 727
2001	15 004	13 595	351 525
2002	15 845	18 477	348 893

Bibliotēku krājumi 2002. gadā



Bibliotēku personāls

Gads	Bibliotēku darbinieki	Izglītība			Pārējais personāls
		augstākā	tsk bibliotekārā	vidējā bibliotekārā	
2000	50	12	5	14	21
2001	50	12	5	15	13
2002	48	10	3	14	8

Bibliotēku finansiālā darbība

Gads	Kārtējie izdevumi	Tajā skaitā			Kapitālie izdevumi
		personālam	komplektēšanai	pārējie izdevumi	
2000	96 642	55 325	14 945	26 372	162
2001	102 483	56 642	20 761	25 080	362
2002	125 208	60 667	24 152	37 630	0

Bibliotēku automatizācija 2002.gadā

Rēzeknes rajona bibliotēkās pavisam ir 17 datori, no tiem 7 personālam un 10 lasītājiem. Interneta pieslēgums 4 datoriem.

Bērnu bibliotēkas**Vispārīgās zinas**

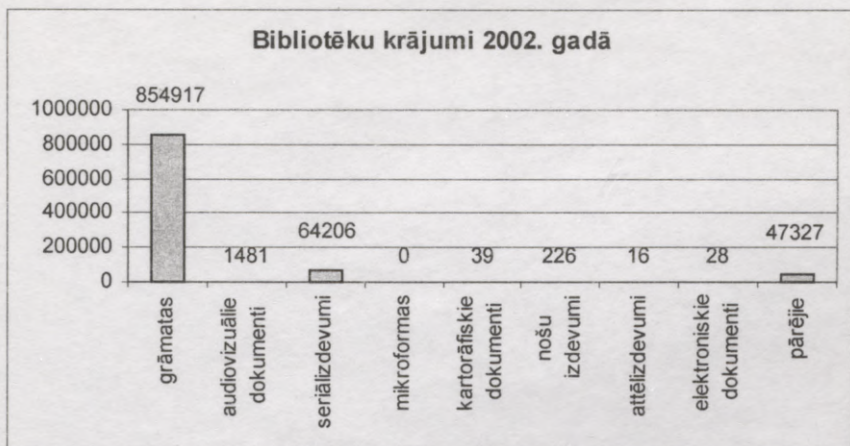
Gads	Bibliotēku skaits	Bibliotēku telpu kopējā platība m ²
2000	57	10 625
2001	57	10 513
2002	56	8137,67

Bibliotēku izmantošana

Gads	Lastītāju skaits	Apmeklējumu skaits	Izniegumu skaits	Nosūtīti SBA pieprasījumi	Saņemti SBA pieprasījumi
2000	66 938	773 416	2 095 416	445	173
2001	71 792	798 166	2 148 651	828	199
2002	70 948	790 274	2 114 052	1 099	554

Bibliotēku krājumu kustība

Gads	Krājumosienācis	No krājumiem izslēgts	Krājumi pārskata perioda beigās
2000	34 743	67 612	1 055 334
2001	37 293	64 305	1 031 911
2002	41 727	70 643	968 240



Bibliotēku personāls

Gads	Bibliotēku darbinieki	Izglītība			Pārējais personāls
		augstākā	tsk bibliotekārā	vidējā bibliotekārā	
2000	158	55	28	71	61
2001	162	56	26	83	59
2002	157	57	27	72	49

Bibliotēku finansiālā darbība

Gads	Kārtējie izdevumi	Tajā skaitā			Kapitālie izdevumi
		personālam	komplektēšanai	pārējie izdevumi	
2000	251 385	167 143	32 243	51 999	975
2001	265 683	173 133	32 432	60 118	6 557
2002	455 218	177 446	45 230	44 771	10 593

Bibliotēku automatizācija 2002.gadā

Bērnu bibliotēkās pavisam ir 43 datori. Interneta pieslēgums 21 datoram.

LATVIJAS BIBLIOTĒKU DARBA RĀDĪTĀJI 2002

Sastādītājas: **Evija Ragozina, Baiba Bierre**

Parakstīts iespiešanai 16.09.2004

Metiens 200 eks. Pasūt. Nr. 32

Līgumcena

Latvijas Nacionālā bibliotēka, K. Barona ielā 14,

LV -1423

LATVIJAS BIBLIOTEKU DARBA RĀDITĀJI
2002

Sastādītājas: Evija Ragozina, Baiba Bjerne

Parakstīts iespiešanai 16.09.2004

Melns 200 eks. Pasūt. Nr. 32

Līgumcena

Latvijas Nacionālā bibliotēka, K. Barona ielā 14.

LV-1423

LATVIJAS NACIONĀLA BIBLIOTEKA



0304074482

**OBLIGĀTAIS
EKSEMPĻĀRS**

1,80

2004-3

682