

68-5
20

69

VALSTS STATISTISKĀ PĀRVALDE

DARBA STATISTIKA

1926. g.

Pirmais izdevums



BUREAU DE STATISTIQUE DE L'ETAT

STATISTIQUE DU TRAVAIL

1926

1. édition

Rīgā, 1927. g.

104.

III
L
33
208055
VALSTS STATISTISKĀ PĀRVALDE

DARBA STATISTIKA

1926. g.

Pirmais izdevums



BUREAU DE STATISTIQUE DE L'ETAT

STATISTIQUE DU TRAVAIL

1926

I. édition

Rīgā, 1927. g.

L-
B-

L. V. B.

In. 4.20.826.

0308133420

Priekšvārdam.

Svarīgākā valsts atplaukšanas priekšnoteikuma — socialā miera nodibināšanai Iekšlietu ministrijas socialo departamentu ar 1920. gada 1. maiju pārveidoja par patstāvīgu resoru — darba ministriju.

Straujā dzīves dārdzības pieaugšana tanīs laikos izsauca arī algu celšanos. Tā kā algas nekāpa visur līdztekus dārdzībai, starp strādniekiem un darba devējiem arvienu biežāki radās domu starpības un nesaskaņas, kuŗas kā vidutējai nācās izlīdzināt darba inspekcijai.

Lai veiktu šo uzdevumu, jaunajai ministrijai pašai bij jābūt skaidrībā par dzīves dārdzības un algu stāvokli. Tai pastāvīgi vajadzēja skaitļu nevien par pārmaiņām dārdzībā, bet arī par darba roku cenu — algu — kustību.

Šīs praktiskās nepieciešamības dēļ, darba ministrijā, kad tanī sākās iekšējā diferenciacija, kā viena no pirmajām izveidojās darba statistikas nodaļa ar dzīves dārdzības un algu statistiku. Par nodaļas vadītāju toreizējais darba ministrs Fr. Ozoliņš tā paša 1920. gada 9. augustā iecēla tagadējo socialās apgādības departamenta direktoru O. Sili. Pēdējais arī uzskatāms kā celmlauzis Latvijas darba statistikā un — jāatzīst — stājās pie lietas ar lielu sirsnību un lietpratību.

Domu starpības algu lietās ne katru reizi izbeidzās ar saprašanos: vienā — otrā gadījumā strādnieki sanāca ar uzņēmējiem asākā konfliktā, sāka streikot. Tas piespieda darba statistikas nodaļu iekārtot arī konfliktu statistiku.

Tāļāk, darba ministrija, starp citu, stājās pie saimnieciskā sabrukuma radītā bezdarba apkaŗošanas. Lai noskaidrotu, kur un kā palīdzēt bezdarba piemeklētiem darba ļaudīm, visupirms bij jānoskaidro paša posta apmēri. Šai nolūkā kopoja no lielākos centros nodibinātām darba apgādēm iesūtītās ziņas par bezdarbinieku skaitu, par viņiem piedāvātām un aizņemtām vietām u.t.t. Tā radās bezdarba statistika.

Pats par sevi saprotams, tikko minēto statistisko nozaru datiem bij jāattiecas uz vistuvāko pagātni, uz vakarējo, ja ne uz šodienu. Pretējā gadījumā tiem nebūtu bijusi izšķīroša nozīme priekš tekošā momenta vajadzībām. Dzīves dārdzības indeksus, piemēram, nācās aprēķināt trīs reizes nedēļā, bet algu pārskatiem par katru notecējušu mēnesi vajadzēja būt gataviem līdz nākošā mēneša 10. datumam.

Lai sasniegtu tādu ātrumu skaitļu ievākšanā un apstrādāšanā, gribot negribot nācās ziedot zināmā mērā ar viņu pilnību un precizitāti. Tā, algu statistikai aptaujāja samērā nelielu uzņēmumu skaitu, tagadējo nosvērto aritmetisko vidējo vietā aprēķināja vienkāršās vidējās u. t. t., u. t. t.

Līdztekus saimnieciskās dzīves stabilizācijai pieprasījumi uz darba statistikas cipariem sabiedrībā, ja atļauts tā teikt, atslāba. Darba ministrijas statistiķim nevajadzēja vairs strādāt mūžīgas steigas atmosferā, tam radās iespēja pārdomāt to, ko tas dara, ienest metodoloģiskus pārlabojumus, aptaujāt plašāku uzņēmumu skaitu u. t. t.

Par nožēlošanu, interese pret darba statistiku krita arī ministrijā. O. Siliis uzņēmās jaunus un plašākus pienākumus, nespēja vairs darba statistikai aktīvi līdzsekot un nodeva to darba aizsardzības departamentam. Pēdējais neatrada par vajadzīgu patstāvīgas darba statistikas nodaļas pastāvēšanu un pievienoja to kā sekciju darba un tarifu nodaļai. Šīs nodaļas uzdevums ir stipri īpatnējs — proti — kārtot valsts darbinieku lietas, pārzināt viņu tiesiskā un materialā stāvokļa jautājumus. Skaidrs, no sadzīves ar nodaļu, kuŗai ar darba statistiku tikpat kā nekā nav kopēja, statistikas sekcija mantot daudz nevarēja.

Pārvaldes nolūks visnotaļ nav izsacīt darba aizsardzības departamentam pārmetumu, ka tas nespēja sagādāt darba statistikai labākus apstākļus. Tā ir veca patiesība, ka statistika nav savienojama ar iestādi, kuŗa ved aktīvu administratīvu darbību, kā tur neatliek ne laika nedz gribas sagādāt statistikai tādus apstākļus (pietiekoši apmācītu darbinieku štatu, līdzekļus aptauju izvešanai un publikācijām, specialu literatūru u. t. t., u. t. t.), kuŗos tā varētu sekmīgi attīstīties. Taisni otrādi, šīs iestādes uzkrāuj nereti savai statistikai administratīvus uzdevumus, kuŗiem ar statistiku nav nekā kopēja.



Šo patiesību atzina jau I. starptautiskais statistiķu kongress Briselē 1853. gadā. Kongress Florencē, 10 gadus vēlāk, pieņēma sīki izstrādātus centralizētas statistikas principus, kuŗus vairums valstu sen jau izvedis dzīvē.

Centralizētam statistiskam aparatam, bez datu objektivitātes, pilnības un precizitātes veicināšanas, piemīt arī vēl citas priekšrocības. Pirmkārt, tas novērš pie decentralizētās statistikas parasto paralelismu, kāds saistīts ar liekiem izdevumiem un velti apgrūtina iedzīvotājus ar vairākkārtīgu vienu un to pašu ziņu sniegšanu (bij moments, kad pie mums vienas un tās pašas ziņas pieprasīja no rūpniekiem valsts statistiskā pārvalde, finansu ministrija un darba ministrija). Otrkārt, viņš dod iespēju vienlīdzīgi izpētīt visas socialās dzīves nozares; decentralizētā statistika vienā jautājumā nereti sniedz nevajadzīgus sīkumus, bet otrā pavisam klusē.

Latvijas-Igaunijas statistiskā konference, kuŗa notika š. g. 5.—8. martā un kuŗas lēmumus apstiprinājušas abu valstu valdības, ar noteiktu rezolūciju pastrīpoja, ka statistisko iestāžu centralizācija kā Latvijā, tā Igaunijā izvedama steidzamības kārtībā.

Visu sacīto ievērojot, tagadējais tautas labklājības ministrs A. Rudevics vienojās ar valsts statistisko pārvaldi nodot pēdējai visus sava resora statistiskos darbus un turpmāk tādus vairs neizvest. Tā, tekoša 1927./28. budžeta gada sākumā statistiskā pārvalde paplašinājās ar jaunu iestādi — darba statistikas nodaļu, kuŗa atrodas statistiķa J. Baltā vadībā.

Darba statistikas nodaļa savā turpmākā darbībā centīsies jo tuvu pieiet tai socialo parādību kategorijai, kuŗās kā objekts figurē darba spēks. Tā kā darba spēks ir arī viens no ražošanas elementiem, tad nodaļa strādās ciešā sadarbībā ar rūpniecības statistiku.

Šai izdevumā darba statistikas nodaļa mēģinājusi sakopot un sistematizēt visus tos materialus, kādus tā pārņēmusi no tautas labklājības ministrijas. Dažus no tiem, piem., konfliktu statistiku, tā no pirmmaterialiem pārstrādājusi gluži no jauna, kādēļ skaitļos par pagājušiem gadiem, salīdzinot tos ar agrāki publicētiem datiem, ir neliela starpība.

Daži no publicējamiem cipariem, piemēram, pilsētu valžu ziņotās algas, pareizības ziņā atstāja vēl daudz ko vēlēties. Tomēr ievietoti tikuši arī šie skaitļi, jo pareizākus, drošākus par notecējušiem gadiem nav vairs iespējams sadabūt. „Labāk slikts mērs socialās parādībās, nekā gluži bez mērauklas“, saka pazīstamais statistiķis Kaufmans. Pārvaldei atliek viņam tikai piekrist.

Pašreiz darba statistikas nodaļa nopietni strādā pie esošo darba statistikas nozaŗu revīzijas, kā arī izved vairākus jaunus darbus (starp tiem svarīgākais — strādnieku ģimeņu budžeti). Šo darbu rezultātus pārvalde cer sniegt šī izdevuma turpmākā gada gājumā.

Valsts statistiskā pārvalde.

Tab. 1. Preču siktirdzniecības vidējās
 Tabl. 1. Prix de détail moyens des

Preces	Mērs	Janvaris <i>Janvier</i>	Februāris <i>Février</i>	Marts <i>Mars</i>	Aprīlis <i>Avril</i>	Maijs <i>Mai</i>	Junijs <i>Juin</i>	Julijs <i>Juillet</i>
Rudzi	100 klg	23,39	23,22	23,60	23,60	24,67	24,68	25,01
Kvieši	"	32,28	32,95	33,03	34,16	34,07	34,53	35,35
Mieži	"	20,92	21,32	21,48	21,80	22,38	22,86	22,99
Auzas	"	20,37	20,12	21,14	21,86	22,81	22,43	23,80
Zirņi	"	33,55	31,26	31,95	33,57	33,70	36,67	34,69
Pupas	"	37,58	36,34	—	40,48	38,93	43,72	—
Kartupeļi	1 klg	0,09	0,10	0,10	0,10	0,11	0,11	0,13
Kāļi	"	0,13	0,14	0,13	0,14	0,15	0,17	0,16
Burkāni	"	0,17	0,17	0,17	0,17	0,18	0,29	0,27
Sīpoli	"	0,81	0,75	0,75	0,75	0,86	0,84	0,79
Kāposti, skābi	"	0,24	0,21	0,25	0,28	0,25	0,26	0,28
Kāposti, galv.	"	0,18	—	—	—	—	—	—
Aboliņš, sark.	100 klg	9,22	9,60	10,—	10,34	11,96	11,45	10,27
Siens	"	7,24	7,34	7,44	7,86	9,09	8,43	7,91
Salmi, vasarāju	"	5,11	5,18	5,33	5,02	5,78	5,31	5,95
Salmi, rudzu	"	4,12	4,23	4,13	4,12	4,89	4,78	4,63
Sēklas, linu	"	33,17	34,01	34,46	35,37	36,81	38,34	36,04
Sēklas, āboliņa	"	182,72	196,26	207,52	221,22	233,03	250,80	267,80
Govis, jaunlopi	gab.	92,—	88,—	90,—	88,—	95,—	92,—	91,—
Govis, slaucamās	"	181,—	175,—	184,—	196,—	191,—	187,—	191,—
Darba zirgi	"	387,—	370,—	376,—	382,—	378,—	365,—	372,—
Rudzu milti	1 klg.	0,28	0,28	0,28	0,28	0,28	0,28	0,29
Kviešu milti, ārzem.	"	0,77	0,80	0,79	0,80	0,78	0,78	0,78
Kviešu milti, vietējie	"	0,60	0,59	0,59	0,60	0,59	0,62	0,62
Miežu milti	"	0,40	0,35	0,34	0,38	0,39	0,41	0,37
Miežu putrami	"	0,43	0,44	0,43	0,44	0,46	0,46	0,46
Maize, rupja	"	0,29	0,28	0,29	0,28	0,30	0,30	0,30
Baltmaize	"	0,78	0,74	0,76	0,76	0,77	0,76	0,77
Speķis	"	2,42	2,45	2,43	2,47	2,49	2,42	2,43
Cūkas gaļa, žāvēta	"	2,22	2,26	2,22	2,29	2,24	2,21	2,24
Cūkas gaļa, svaiga	"	1,79	1,74	1,78	1,83	1,79	1,73	1,78
Aitas	"	0,96	0,99	1,—	0,98	1,07	1,09	1,14
Teļa	"	0,84	0,85	0,74	0,76	0,78	0,77	0,87
Liellopu	"	1,12	1,24	1,19	1,20	1,20	1,22	1,27
Reņģes, žāvētas	kālā	0,51	0,51	0,56	0,51	0,52	0,41	0,43
Silķes	gab.	0,10	0,11	0,11	0,11	0,11	0,11	0,11
Vistū olas	"	0,16	0,17	0,15	0,12	0,10	0,10	0,11
Piens, svaigs	litrs	0,22	0,21	0,20	0,20	0,21	0,20	0,20
Biezpiens	1 klg	0,48	0,50	0,48	0,48	0,47	0,44	0,46
Sviests	"	3,31	3,29	3,44	3,31	3,02	2,79	3,07
Cūku tauki, kausēti	"	2,68	2,70	2,70	2,71	2,64	2,55	2,63
Liellopu	"	1,80	1,69	1,76	1,76	1,67	1,68	1,74
Cukurs, rafināde	"	0,91	0,89	0,88	0,90	0,87	0,88	0,86
Cukurs, smalkais	"	0,72	0,71	0,69	0,70	0,69	0,69	0,67
Sāls, vārāmā	"	0,10	0,09	0,09	0,10	0,10	0,10	0,10
Veļas ziepes	"	1,09	1,08	1,10	1,11	1,11	1,10	1,14
Zoļu ādas	"	5,77	5,83	5,78	6,05	5,71	5,96	5,62
Pastalu ādas	"	5,05	5,05	4,89	5,13	5,06	5,06	5,20
Bērzu malka	kb. mt.	9,50	10,—	9,50	10,50	10,50	10,50	10,50
Eglu	"	7,50	7,50	7,50	8,50	8,50	8,—	8,—
Priežu	"	8,—	8,50	8,50	9,50	9,—	9,—	9,—
Kaļamā dzelzs	1 klg	0,31	0,30	0,30	0,30	0,30	0,30	0,29
Skārda	"	0,57	0,53	0,56	0,57	0,58	0,50	0,57
Arklu lemeši	"	0,82	0,85	0,81	0,85	0,89	0,91	0,91
Pakavi	gab.	0,42	0,45	0,41	0,40	0,48	0,42	0,46
Pakavu naglas	1 kg.	1,28	1,29	1,28	1,28	1,29	1,28	1,12
Izkaptis	gab.	2,33	2,30	2,36	2,40	2,27	2,51	2,40
Petroleja	1 klg	0,35	0,35	0,36	0,35	0,35	0,35	0,35
Logu stikls	metrs	4,37	4,32	4,34	4,20	4,33	4,39	4,30

cenas Vidzemē 1926. g. (latos).
 marchandises en 1926 en Vidzeme (en lats).

Augusts Août	Septembris Septembre	Oktobris Octobre	Novembris Novembre	Decembris Décembre	Vidējās ce- nas gadā Prix moyens annuels	Unité	Marchandises
25,28	26,34	27,35	28,59	29,03	25,39	100 kg	Seigle
33,40	34,96	38,11	39,65	39,86	35,20	"	Froment
22,77	22,41	23,37	23,65	23,51	22,45	"	Orge
22,37	21,94	22,54	21,75	21,48	21,88	"	Avoine
38,32	38,—	43,—	43,—	41,—	43,87	"	Pois
38,05	36,—	40,—	46,—	37,—	32,84	"	Haricots
0,12	0,10	0,09	0,08	0,08	0,10	1 kg	Pommes de terre
0,16	0,13	0,14	0,13	0,14	0,14	"	Raves
0,23	0,15	0,16	0,15	0,15	0,19	"	Carottes
0,68	0,73	0,68	0,65	0,63	0,74	"	Oignons
0,30	0,34	0,27	0,28	0,31	0,27	"	Choucroute
0,40	0,30	0,23	0,22	0,20	0,25	"	Choux
9,16	9,27	10,28	11,30	11,33	10,35	100 kg	Trèfle
7,21	6,94	8,01	8,50	8,50	7,87	"	Foin
5,54	4,65	5,37	5,97	5,99	5,43	"	Paille d'été
4,60	3,97	4,41	5,05	5,12	4,50	"	Paille de seigle
34,96	33,65	33,59	32,68	32,98	34,67	"	Graines de lin
246,—	234,08	230,60	228,88	239,43	228,19	"	Semences de trèfle
97,—	102,—	96,—	87,—	102,—	93,—	pièce	Génisses
186,—	190,—	180,—	170,—	172,—	183,—	"	Vaches à lait
375,—	368,—	351,—	327,—	309,—	363,—	"	Chevaux de travail
0,29	0,30	0,31	0,32	0,32	0,29	1 kg	Farine de seigle
0,78	0,80	0,81	0,80	0,80	0,79	"	Farine d. from. (étrang.)
0,60	0,59	0,64	0,61	0,60	0,60	"	Farine de froment (indig.)
0,38	0,39	0,38	0,38	0,35	0,38	"	Farine d'orge
0,47	0,43	0,44	0,43	0,43	0,44	"	Gruau d'orge
0,30	0,31	0,31	0,32	0,35	0,30	"	Pain noir
0,80	0,75	0,77	0,76	0,77	0,76	"	Pain blanc
2,48	2,43	2,36	2,42	2,23	2,42	"	Lard
2,20	2,19	2,19	2,04	2,09	2,20	"	Porc fumé
1,78	1,73	1,80	1,62	1,72	1,76	"	Porc frais
1,03	0,97	0,91	0,90	0,94	1,—	"	Mouton
0,97	0,97	0,96	0,90	0,90	0,86	"	Veau
1,16	1,05	1,12	1,08	1,03	1,15	"	Boeuf
0,46	0,51	0,46	0,46	0,48	0,48	à 30 p.	Petits poissons fumés
0,11	0,10	0,12	0,12	0,11	0,11	pièce	Harengs
0,11	0,11	0,13	0,14	0,15	0,13	"	Oeufs
0,20	0,20	0,21	0,21	0,22	0,21	litre	Lait frais
0,46	0,46	0,53	0,53	0,54	0,48	1 kg	Caillebotte
3,18	3,20	3,39	3,50	3,54	3,25	"	Beurre
2,55	2,56	2,67	2,68	2,59	2,64	"	Saindoux
1,60	1,70	1,61	1,65	1,64	1,69	"	Graisse
0,86	0,84	0,88	0,88	0,88	0,88	"	Sucre, raf.
0,67	0,67	0,69	0,69	0,72	0,69	"	Sucre, brut
0,10	0,10	0,10	0,10	0,10	0,10	"	Sel de cuisine
1,09	1,09	1,08	1,10	1,13	1,10	"	Savon à laver
5,37	6,07	5,72	5,91	5,62	5,78	"	Cuir à semelles
4,93	5,10	5,04	5,18	4,72	5,03	"	Cuir à sandales
10,50	8,50	9,50	9,50	10,50	10,—	m. cub.	Bois de chêne
7,50	7,—	7,50	7,50	7,50	8,—	"	Bois de sapin
8,50	7,50	8,—	8,50	8,50	8,50	"	Bois de pin
0,28	0,29	0,31	0,28	0,28	0,29	1 kg	Fer de forge
0,60	0,60	0,59	0,59	0,56	0,57	"	Fer blanc
0,89	0,86	0,85	0,87	0,88	0,86	"	Socs de charrue
0,43	0,43	0,44	0,44	0,43	0,43	pièce	Fers à cheval
1,31	1,31	1,25	1,23	1,27	1,26	1 kg	Clous de fers à cheval
2,20	2,49	2,43	2,50	2,55	2,39	pièce	Faux
0,34	0,34	0,34	0,34	0,36	0,35	k kg	Pétrole
4,32	4,22	4,39	4,27	4,08	4,29	□ m	Vitres

Tab. 2. Preču siktirdzniecības vidējās
Tabl. 2. Prix de détail moyens des

Preces	Mērs	Janvaris Janvier	Februāris Février	Marts Mars	Aprīlis Avril	Maijs Mai	Junijs Juin	Julijs Juillet
Rudzi	100 kg.	19,68	20,01	20,12	20,38	20,25	19,79	20,54
Kvieši	"	27,50	29,14	27,89	31,34	30,88	29,97	31,62
Mieži	"	19,48	19,67	20,27	20,51	20,24	19,93	19,83
Auzas	"	19,02	20,31	21,01	21,79	22,00	20,20	20,18
Zirņi	"	25,84	24,94	26,50	27,93	26,55	25,64	26,29
Pupas	"	24,30	25,61	28,95	30,62	26,65	27,43	25,81
Kartupeļi	1 kg.	0,08	0,07	0,08	0,08	0,08	0,08	0,11
Kāļi	"	0,10	0,12	0,12	—	0,11	0,10	—
Burkāni	"	0,12	0,14	0,14	—	0,13	0,12	—
Sipoli	"	0,90	0,87	0,75	0,69	0,75	0,70	0,72
Kāposti, skābi	"	0,21	0,20	0,20	0,19	0,22	0,27	—
Kāposti, galv.	"	—	—	—	—	—	—	—
Āboliņš, sark.	100 kg.	9,03	9,80	9,65	10,98	11,04	10,25	7,89
Siens	"	6,67	7,07	7,39	8,50	8,13	7,81	5,68
Salmi, vasarāju	"	4,12	4,26	4,27	5,06	4,97	4,54	3,39
Salmi, rudzu	"	3,13	2,94	3,25	3,58	3,68	3,71	—
Sēklas, linu	"	37,77	41,95	39,02	41,15	40,71	35,70	42,00
Sēklas, ābolīņa	"	199,51	209,04	188,23	199,10	210,66	194,44	211,76
Govis, jaunlopi	gab.	86,00	91,00	106,00	91,00	102,00	91,00	90,00
Govis, slaucamās	"	185,00	190,00	207,00	208,00	202,00	198,00	217,00
Darba zirgi	"	424,00	393,00	396,00	398,00	367,00	388,00	419,00
Rudzu milti	1 kg.	0,25	0,25	0,25	0,26	0,26	0,26	0,26
Kviešu milti, ārzem.	"	0,72	0,73	0,78	0,75	0,75	0,74	0,73
Kviešu milti, vietējie	"	0,59	0,59	0,62	0,63	0,61	0,59	0,60
Miežu milti	"	0,32	0,34	0,34	0,32	0,33	0,34	0,32
Miežu putraini	"	0,48	0,47	0,48	0,46	0,46	0,46	0,45
Maize, rupja	"	0,26	0,27	0,26	0,26	0,27	0,25	0,26
Baltmaize	"	0,69	0,69	0,71	0,71	0,70	0,69	0,71
Speķis	"	2,55	2,39	2,58	2,52	2,42	2,49	2,50
Cūkas gaļa, žāvēta	"	2,21	2,24	2,24	2,34	2,21	2,12	2,10
Cūkas gaļa, svaiga	"	1,68	1,73	1,76	1,74	1,61	1,64	1,67
Aitas	"	1,92	1,17	1,18	1,27	1,10	1,07	1,17
Teļa	"	0,89	0,86	0,80	0,77	0,77	0,80	0,85
Liellopu	"	1,04	1,09	1,16	1,08	1,07	1,05	1,27
Reņģes, žāvētas	kālā	0,41	0,42	0,44	—	0,36	0,42	0,41
Silķes	gab.	0,07	0,07	0,08	0,08	0,08	0,08	0,07
Vistu olas	"	0,16	0,15	0,12	0,10	0,09	0,09	0,11
Piens, svaigs	litrs	0,21	0,20	0,21	0,19	0,19	0,19	0,19
Biezpiens	1 kg.	0,50	0,47	0,40	0,46	0,44	0,39	0,52
Sviests	"	3,19	3,10	3,34	3,11	3,10	2,92	3,16
Cūku tauki, kausēti	"	2,57	2,54	2,52	2,47	2,52	2,48	2,49
Liellopu	"	1,78	1,70	1,73	1,72	1,63	1,69	1,77
Cukurs, rafināde	"	0,95	0,96	0,91	0,90	0,91	0,91	0,88
Cukurs, smalkais	"	0,68	0,69	0,65	0,67	0,66	0,66	0,66
Sāls, vāramā	"	0,10	0,10	0,10	0,10	0,10	0,10	0,10
Veļas ziepes	"	0,98	1,05	1,03	1,06	1,07	1,05	1,05
Zoļu ādas	"	5,96	5,80	6,22	6,03	6,05	6,03	5,90
Pastalu ādas	"	5,16	4,94	5,16	5,40	5,06	5,04	5,18
Bērzu malka	kb. m.	10,00	10,50	10,50	10,00	10,00	9,50	10,00
Eglu	"	7,50	8,50	8,00	7,50	8,00	7,00	7,50
Priežu	"	8,50	9,00	8,50	8,50	8,50	7,50	8,00
Kaļamā dzelzs	1 kg.	0,27	0,29	0,29	0,29	0,29	0,30	0,29
Skārda	"	0,51	0,55	0,56	0,51	0,54	0,57	0,59
Arklū lemeši	"	0,80	0,88	0,80	0,82	0,83	0,80	0,82
Pakavi	gab.	0,43	0,46	0,43	0,43	0,43	0,47	0,45
Pakavu naglas	1 kg.	1,30	1,21	1,29	1,30	1,27	1,25	1,30
Izkaptis	gab.	2,59	2,68	2,62	2,83	2,78	2,80	2,97
Petroleja	1 kg.	0,33	0,32	0,33	0,33	0,34	0,33	0,34
Logu stikls	□ m.	4,59	—	—	—	—	4,60	4,32

cenas Kurzemē 1926. g. (latos).
 marchandises en 1926 en Kurzeme (en lats).

Augusts Août	Septembris Septembre	Oktobris Octobre	Novembris Novembre	Decembris Décembre	Vidējās ce- nas gadā Prix moyens annuels	Unité	Marchandises
22,06	22,95	24,26	24,62	24,33	21,58	100 kg.	Seigle
32,76	31,47	32,51	32,82	33,50	30,95	"	Froment
19,46	20,06	20,37	21,00	20,07	20,07	"	Orge
20,18	19,32	18,98	19,73	19,35	20,17	"	Avoine
28,29	31,00	46,00	32,00	40,00	30,08	"	Pois
29,26	30,00	32,00	30,00	36,00	28,88	"	Haricots
0,10	0,12	0,09	0,09	0,08	0,09	1 kg.	Pommes de terre
0,11	0,12	0,10	0,11	0,10	0,11	"	Raves
0,15	0,14	0,14	0,16	0,12	0,14	"	Carottes
0,73	0,66	0,60	0,53	0,55	0,70	"	Oignons
—	0,27	0,23	0,25	0,26	0,23	"	Choucroute
0,26	0,23	0,15	0,16	0,18	0,20	"	Choux
8,78	8,33	9,18	9,92	9,48	9,36	100 kg.	Trèfle
6,71	6,39	6,96	7,88	7,60	7,23	"	Foin
3,12	4,28	4,90	4,73	4,91	4,38	"	Paille d'été
2,87	3,18	3,78	4,10	4,18	3,49	"	Paille de seigle
41,81	35,72	34,04	32,73	33,21	37,98	"	Graines de lin
207,81	213,50	225,76	210,52	208,33	206,55	"	Semences de trèfle
92,00	99,00	79,00	83,00	90,00	92,00	pièce	Génisses
212,00	196,00	162,00	159,00	172,00	192,00	"	Vaches à lait
396,00	381,00	386,00	359,00	336,00	387,00	"	Chevaux de travail
0,26	0,26	0,29	0,29	0,29	0,26	1 kg.	Farine de seigle
0,75	0,76	0,76	0,75	0,75	0,75	"	Farine d. from. (étrang.)
0,59	0,62	0,61	0,61	0,61	0,60	"	Farine de from. (indig.)
0,30	0,34	0,32	0,31	0,32	0,45	"	Farine d'orge
0,42	0,45	0,44	0,45	0,43	0,32	"	Gruau d'orge
0,26	0,27	0,29	0,28	0,28	0,27	"	Pain noir
0,76	0,73	0,73	0,73	0,73	0,71	"	Pain blanc
2,32	2,58	2,27	2,42	2,33	2,45	"	Lard
2,08	2,27	2,14	2,04	2,13	2,17	"	Porc fumé
1,66	1,77	1,67	1,62	1,68	1,68	"	Porc frais
1,16	1,08	0,97	0,90	0,91	1,08	"	Mouton
1,05	0,96	0,91	0,89	0,91	0,87	"	Veau
1,19	1,06	1,06	1,02	1,08	1,10	"	Boeuf
0,34	0,38	0,40	0,40	0,45	0,40	à 30 pièces	Petits poissons fumés
0,07	0,08	0,08	0,07	0,07	0,06	pièce	Harengs
0,11	0,11	0,12	0,13	0,14	0,12	"	Oeufs
0,19	0,19	0,21	0,21	0,21	0,20	litre	Lait frais
0,56	0,50	0,54	0,49	0,44	0,47	1 kg.	Caillebotte
3,26	3,13	3,40	3,30	3,38	3,20	"	Beurre
2,38	2,40	2,39	2,48	2,48	2,48	"	Saindoux
1,77	1,62	1,62	1,67	1,73	1,70	"	Graisse
0,89	0,82	0,88	0,88	0,89	0,90	"	Sucre, raf.
0,65	0,66	0,67	0,68	0,70	0,67	"	Sucre, brut
0,10	0,09	0,10	0,10	0,10	0,10	"	Sel de cuisine
1,06	1,04	1,10	1,06	1,06	1,05	"	Savon à laver
5,74	6,34	6,36	6,46	6,32	6,10	"	Cuir à semelles
5,03	5,43	—	5,06	5,21	5,15	"	Cuir à sandales
11,00	10,00	10,50	11,00	10,50	10,00	m. cub.	Bois de chêne
8,50	8,00	7,50	8,00	8,00	8,00	"	Bois de sapin
9,00	8,50	8,00	8,50	8,50	8,00	"	Bois de pin
0,26	0,28	0,28	0,28	0,28	0,28	1 kg.	Fer de forge
0,60	0,59	0,53	0,60	0,55	0,56	"	Fer blanc
0,86	0,85	0,85	0,81	0,86	0,83	"	Socs de charrue
0,42	0,46	0,46	0,46	0,47	0,45	pièce	Fers à cheval
1,26	1,31	1,24	1,25	1,23	1,27	1 kg.	Clous de fers à chev.
2,96	2,84	2,78	2,68	2,83	2,78	pièce	Faux
0,35	0,34	0,35	0,36	0,38	0,34	1 kg.	Pétrole
4,08	—	4,39	4,46	4,43	4,41	□ m.	Vitres

Tab. 3. Preču siktirdzniecības vidējās
Tabl. 3. Prix de détail moyens des

Preces	Mērs	Janvaris Janvier	Februāris Février	Marts Mars	Aprīlis Avril	Maijs Mai	Junijs Juin	Julijs Juillet
Rudzi	100 kg	19,23	19,41	21,08	21,20	20,25	20,36	20,46
Kvieši	"	28,17	29,69	29,27	30,92	32,27	32,38	33,04
Mieži	"	18,56	18,33	19,63	20,31	19,88	19,76	20,34
Auzas	"	17,45	18,18	19,89	20,65	20,89	20,52	21,16
Zirņi	"	22,60	23,73	26,06	27,02	24,80	24,22	25,66
Pupas	"	—	24,74	25,49	31,18	—	24,99	—
Kartupeļi	1 kg	0,08	0,09	0,09	0,10	0,09	0,09	0,08
Kāji	"	0,11	0,12	0,11	0,12	0,11	0,11	—
Burkāni	"	0,13	0,14	0,14	0,15	0,15	0,18	0,19
Sipoli	"	0,73	0,68	0,78	0,71	0,72	0,78	0,82
Kāposti, skābi	"	0,20	0,20	0,20	0,23	0,22	0,27	—
Kāposti, galv.	"	0,11	0,11	—	—	—	—	—
Āboliņš, sark.	100 kg	9,99	10,92	9,70	10,31	12,82	13,41	10,82
Siens	"	7,34	8,00	7,41	7,85	9,70	10,25	8,23
Salmi, vasarāju	"	4,76	5,06	4,90	4,86	6,35	—	—
Salmi, rudzu	"	3,96	3,73	3,90	3,82	4,82	5,37	—
Seklas, linu	"	35,97	36,18	35,33	37,30	35,17	35,72	30,54
Seklas, ābolīņa	"	182,56	215,50	211,71	224,80	224,81	202,05	200,89
Govis, jaunlopi	gab.	150,00	104,00	94,00	90,00	90,00	110,00	91,00
Govis, slaucamās	"	195,00	195,00	188,00	191,00	201,00	208,00	213,00
Darba zirgi	"	376,00	511,00	527,00	365,00	357,00	364,00	390,00
Rudzu milti	1 kg	0,26	0,26	0,27	0,27	0,26	0,26	0,26
Kviešu milti (ārzemju)	"	0,78	0,78	0,78	0,78	0,80	0,80	0,80
Kviešu milti (vietējie)	"	0,54	0,55	0,58	0,58	0,57	0,59	0,59
Miežu milti	"	0,33	0,31	0,33	0,34	0,33	0,33	0,29
Miežu putraini	"	0,43	0,45	0,45	0,45	0,44	0,44	0,44
Maize, rupja	"	0,26	0,26	0,28	0,27	0,27	0,27	0,26
Baltmaize	"	0,72	0,67	0,73	0,73	0,72	0,70	0,73
Speķis	"	2,63	2,52	2,50	2,48	2,60	2,51	2,53
Cūkas gaļa, žāvēta	"	2,28	2,29	2,27	2,32	2,27	2,29	2,31
Cūkas gaļa, svaiga	"	1,86	1,81	1,73	1,75	1,70	1,75	1,67
Aitas " "	"	1,13	1,02	1,05	1,06	1,11	1,19	1,04
Teļa " "	"	0,99	0,85	0,75	0,73	0,91	0,89	0,92
Liellopu " "	"	1,15	1,12	1,06	1,12	1,24	1,17	1,20
Reņģes, žāvētas	kālā	0,45	0,43	0,50	0,53	0,48	0,44	0,39
Sīķes	gab.	0,09	0,09	0,09	0,09	0,09	0,09	0,09
Vīstu olas	"	0,17	0,16	0,13	0,11	0,09	0,10	0,10
Piens, svaigs	litrs	0,22	0,21	0,21	0,20	0,18	0,18	0,19
Biezpiens	1 kg	0,50	0,47	0,51	0,46	0,49	0,43	0,45
Sviests	"	3,19	3,36	3,33	3,12	3,15	2,90	3,00
Cūku tauki, kausēti	"	2,69	2,59	2,59	2,58	2,56	2,55	2,58
Liellopu tauki, kausēti	"	1,74	1,75	1,70	1,64	1,60	1,63	1,81
Cukurs, rafināde	"	0,87	0,92	0,92	0,92	0,91	0,89	0,87
Cukurs, smalkais	"	0,71	0,70	0,70	0,70	0,68	0,69	0,67
Sāls, vāramā	"	0,10	0,10	0,10	0,10	0,11	0,11	0,10
Veļas ziepes	"	1,09	1,07	1,05	1,07	1,07	1,07	1,07
Zoļu ādas	"	5,74	6,14	5,88	5,89	6,01	5,81	5,75
Pastalu ādas	"	5,12	5,01	4,87	5,08	5,53	5,06	5,59
Bērzu malca	kb. m.	11,00	11,00	10,00	10,50	10,50	9,50	10,00
Eglu "	"	8,00	8,00	8,50	8,00	8,50	7,50	7,50
Priežu "	"	8,50	9,00	8,50	9,00	9,50	8,50	8,00
Kaļamā dzelzs	1 kg	0,28	0,29	0,29	0,28	0,29	0,28	0,30
Skārda "	"	0,51	0,52	0,53	0,52	0,49	0,49	0,56
Arklu lemeši	"	0,84	0,79	0,82	0,82	0,82	0,76	0,80
Pakavi	gab.	0,44	0,43	0,42	0,41	0,41	0,40	0,42
Pakavu naglas	1 kg	1,29	1,24	1,28	1,26	1,25	1,24	1,27
Izkaptis	gab.	2,29	2,41	2,38	2,43	2,45	2,70	2,73
Petroleja	1 kg	0,37	0,37	0,35	0,37	0,36	0,36	0,35
Logu stikls	□ m.	3,97	3,78	4,12	4,11	4,38	—	3,95

cenas Zemgalē 1926. g. (latos).
 marchandises en 1926 en Zemgale (en lats).

Augusts Aout	Septembris Septembre	Oktobris Octobre.	Novembris Novembre	Decembris Décembre	Vidējās ce- nas gadā Prix moyens annuels	Unité	Marchandises
21,36	24,58	24,43	25,10	25,29	21,89	100 kg.	Seigle
32,30	30,86	32,23	32,05	31,56	31,23	"	Froment
20,16	20,74	19,33	20,51	19,25	19,73	"	Orge
20,67	20,45	18,89	18,98	18,23	19,66	"	Avoine
27,49	—	31,00	31,62	32,00	26,93	"	Pois
—	—	38,00	36,00	39,00	31,34	"	Haricots
0,09	0,08	0,08	0,08	0,08	0,08	1 kg.	Pommes de terre
—	0,13	0,11	0,12	0,11	0,12	"	Raves
0,16	0,15	0,13	0,14	0,14	0,15	"	Carottes
0,73	0,61	0,68	0,53	0,51	0,60	"	Oignons
—	—	0,27	0,25	0,25	0,23	"	Choucroute
—	0,14	0,15	0,15	0,15	0,14	"	Choux
10,12	9,88	10,83	11,52	11,22	10,96	100 kg.	Trèfle
7,56	7,83	8,54	9,05	8,95	8,38	"	Foin
—	4,80	6,35	5,58	5,97	5,40	"	Paille d'été
—	4,35	5,02	3,54	4,68	4,35	"	Paille de seigle
30,68	34,04	31,77	31,62	30,04	33,69	"	Graines de lin
210,00	—	235,64	219,22	223,37	213,68	"	Semences de trèfle
86,00	98,00	107,00	81,00	81,00	98,00	pièce	Génisses
198,00	192,00	197,00	162,00	174,00	193,00	"	Vaches à lait
389,00	365,00	353,00	399,00	397,00	399,00	"	Chevaux de travail
0,27	0,28	0,29	0,29	0,30	0,27	1 kg.	Farine de seigle
0,80	0,77	0,75	0,76	0,80	0,78	"	Farine d. from. (étrang.)
0,60	0,60	0,61	0,61	0,60	0,58	"	Farine de from. (indig.)
0,27	0,28	0,31	0,35	0,32	0,31	"	Farine d'orge
0,45	0,45	0,45	0,44	0,43	0,44	"	Gruau d'orge
0,27	0,29	0,29	0,30	0,30	0,28	"	Pain noir
0,70	0,74	0,73	0,76	0,73	0,72	"	Pain blanc
2,60	2,50	2,28	2,30	2,34	2,48	"	Lard
2,36	2,33	2,28	2,16	2,18	2,28	"	Porc fumé
1,74	1,75	1,73	1,58	1,60	1,72	"	Porc frais
1,02	1,05	1,03	0,90	0,88	1,04	"	Mouton
0,92	0,99	1,07	0,94	0,91	0,90	"	Veau
1,17	1,15	1,18	1,00	0,99	1,13	"	Boeuf
0,43	0,44	0,47	0,40	0,42	0,45	à 30 pièces	Petits poissons fumés
0,09	0,09	0,09	0,09	0,08	0,09	pièce	Harengs
0,11	0,11	0,12	0,13	0,14	0,12	"	Oeufs
0,19	0,19	0,20	0,22	0,21	0,20	litre	Lait frais
0,46	0,50	0,50	0,53	0,46	0,48	1 kg.	Caillebotte
3,13	3,18	3,35	3,32	3,42	3,20	"	Beurre
2,57	2,64	2,65	2,52	2,52	2,58	"	Saindoux
1,60	1,68	1,66	1,58	1,72	1,67	"	Graisse
0,86	0,86	0,90	0,89	0,90	0,89	"	Sucre, raf.
0,67	0,66	0,69	0,70	0,73	0,69	"	Sucre, brut
0,10	0,10	0,10	0,10	0,10	0,10	"	Sel de cuisine
1,08	1,07	1,08	1,07	1,06	1,07	"	Savon à laver
6,02	5,69	5,73	6,09	5,92	5,89	"	Cuir à semelles
5,41	4,82	4,98	5,22	5,34	5,17	"	Cuir à sandales
9,00	9,50	10,00	11,00	10,50	10,00	mét. cub.	Bois de chêne
7,00	7,50	7,50	8,50	7,50	8,00	"	Bois de sapin
7,50	8,50	8,50	9,50	8,00	9,00	"	Bois de pin
0,28	0,28	0,29	0,29	0,29	0,29	1 kg.	Fer de forge
0,54	0,54	0,55	0,56	0,56	0,53	"	Fer blanc
0,79	0,78	0,85	0,82	0,86	0,81	"	Socs de charrue
0,44	0,42	0,42	0,45	0,43	0,42	pièce	Fers à cheval
1,25	1,32	1,30	1,21	1,25	1,26	1 kg.	Clous de fers à cheval
2,93	2,80	2,86	2,79	2,79	2,63	pièce	Faux
0,37	0,36	0,37	0,39	0,39	0,37	1 kg.	Pétrole
4,07	4,14	4,15	4,14	4,16	4,09	□ mètre	Vitres

Tab. 4. Preču siktirdzniecības vidējās
Tabl. 4. Prix de détail moyens des

Preces	Mērs	Janvāris Janvier	Februāris Février	Marts Mars	Aprīlis Avril	Maijs Mai	Junijs Juin	Julijs Juillet
Rudzi	100 kg.	20,41	20,95	21,17	21,27	21,86	22,50	21,56
Kvieši	"	24,65	30,07	27,07	27,31	27,29	29,74	26,48
Mieži	"	16,67	18,32	18,59	19,71	20,01	20,52	19,78
Auzas	"	16,65	17,62	18,96	18,95	21,00	21,47	21,03
Zirņi	"	20,09	20,33	21,97	21,87	22,12	21,63	21,84
Pupas	"	21,54	22,61	22,03	22,43	22,28	21,88	20,98
Kartupeļi	1 kg.	0,09	0,09	0,09	0,11	0,10	0,10	0,13
Kāļi	"	0,08	0,09	0,08	0,08	0,09	0,10	0,10
Burkāni	"	0,09	0,10	0,09	0,10	0,12	0,12	0,11
Sīpoli	"	0,76	0,75	0,74	0,60	0,62	0,51	0,58
Kāposti, skābi	"	0,17	0,17	0,17	0,20	0,22	—	—
Kāposti, galv.	"	0,13	—	—	—	—	—	—
Āboliņš, sark.	100 kg.	7,91	7,50	8,47	8,30	8,92	11,95	7,08
Siens	"	5,91	5,68	6,63	6,36	6,54	8,67	5,16
Salmi, vasarāju	"	3,71	3,58	4,31	3,71	3,71	5,63	3,44
Salmi, rudzu	"	2,82	2,78	3,63	2,96	2,83	4,79	3,25
Sēklas, linu	"	34,10	33,61	33,25	36,75	35,40	35,93	35,66
Sēklas, āboliņa	"	229,24	—	234,46	249,36	239,26	262,92	224,77
Govis, jaunlopi	gab.	83,00	77,00	88,00	87,00	75,00	76,00	71,00
Govis, slaucamās	"	162,00	161,00	164,00	169,00	157,00	189,00	163,00
Darba zirgi	"	322,00	329,00	333,00	302,00	296,00	346,00	313,00
Rudzu milti	1 kg	0,26	0,28	0,29	0,29	0,29	0,27	0,27
Kviešu milti, (ārzem).	"	0,76	0,75	0,77	0,77	0,76	0,75	0,78
Kviešu milti, (vietējie)	"	0,52	0,50	0,60	0,55	0,53	0,59	0,51
Miežu milti	"	0,31	0,25	0,31	0,31	0,29	0,29	0,27
Miežu putraini	"	0,45	0,44	0,43	0,43	0,50	0,42	0,48
Maize, rupja	"	0,29	0,30	0,29	0,27	0,29	0,28	0,28
Baltmaize	"	0,74	0,74	0,75	0,78	0,79	0,75	0,79
Speķis	"	2,45	2,37	2,43	2,36	2,37	2,38	2,47
Cūkas gaļa, žāvēta	"	2,49	2,39	2,43	2,35	2,41	2,40	2,38
Cūkas gaļa, svaiga	"	1,69	1,78	1,68	1,60	1,81	1,70	1,62
Aitas " "	"	0,89	0,88	0,89	0,86	0,95	0,94	0,88
Teļa " "	"	0,74	0,62	0,64	0,63	0,68	0,71	0,76
Liellopu " "	"	0,85	0,81	0,83	0,88	0,90	0,93	0,98
Reņģes žāvētas	kālā	—	—	—	—	—	0,52	0,43
Silķes	gab.	0,09	0,09	0,09	0,08	0,09	0,09	0,09
Vistu olas	"	0,13	0,12	0,11	0,09	0,08	0,08	0,09
Piens, svaigs	litrs	0,24	0,22	0,22	0,18	0,19	0,18	0,19
Biezpiens	1 kg.	0,65	0,61	0,63	0,57	0,54	0,54	0,55
Sviests	"	3,39	3,06	3,19	2,98	2,96	2,66	2,73
Cūku tauki, kausēti	"	2,48	2,47	2,52	2,50	2,41	2,53	2,43
Liellopu " "	"	1,63	1,47	1,47	1,50	1,49	1,59	1,52
Cukurs, rafināde	"	0,95	0,93	0,96	0,92	0,94	0,91	0,93
Cukurs, smalkais	"	0,74	0,75	0,73	0,73	0,74	0,70	0,73
Sāls, vāramā	"	0,10	0,10	0,10	0,10	0,11	0,11	0,10
Veļas ziepes	"	0,99	1,03	1,00	1,03	1,04	1,01	1,06
Zoļu ādas	"	5,48	5,37	5,33	5,90	5,77	5,35	5,25
Pastalu ādas	"	4,65	4,68	4,19	4,77	4,46	4,51	4,49
Bērzu malka	kv. mt.	9,50	9,50	10,00	10,00	10,00	10,00	9,50
Egļu "	"	7,50	8,00	8,50	7,50	8,50	7,50	7,50
Priežu "	"	7,50	8,50	8,50	8,00	8,50	8,50	7,50
Kajamā dzelzs	1 kg.	0,29	0,28	0,30	0,30	0,29	0,30	0,29
Skārda "	"	0,48	0,46	0,50	0,47	0,56	0,48	0,52
Arklu lemeši	"	—	—	—	—	0,66	0,72	—
Pakavi	gab.	0,44	0,43	0,46	0,46	0,42	0,41	0,41
Pakavu naglas	1 kg.	1,31	1,36	1,30	1,31	1,31	1,25	1,25
Izkaptis	gab.	2,15	2,23	2,12	2,38	2,15	2,20	2,47
Petroleja	1 kg.	0,37	0,39	0,37	0,35	0,37	0,35	0,37
Logu stikls	□ metrs	2,98	3,47	3,65	3,16	3,68	4,17	2,95

cenas Latgalē 1926. g. (latos).
marchandises en 1926 en Latgale (en lats).

Augusts Août	Septembris Septembre	Oktobris Octobre	Novembris Novembre	Decembris Décembre	Vidējās ce- nas gadā Prix moyens annuels	Unité	Marchandises
23,79	24,38	24,34	25,89	26,91	22,92	100 kg.	Seigle
28,54	29,05	29,02	29,90	30,37	28,29	"	Froment
21,26	19,94	18,57	19,52	19,74	19,38	"	Orge
20,53	19,84	18,03	18,83	18,87	19,31	"	Avoine
26,66	29,00	27,00	31,00	28,00	24,29	"	Pois
27,25	28,00	27,00	32,00	30,00	24,83	"	Haricots
0,10	0,09	0,07	0,07	0,07	0,09	1 kg.	Pommes de terre
0,12	0,08	0,09	0,08	0,09	0,09	"	Raves
0,13	0,12	0,12	0,10	0,11	0,11	"	Carottes
0,65	—	—	0,39	0,44	0,60	"	Oignons
—	—	0,21	0,16	0,24	0,19	"	Choucroute
—	0,12	0,14	0,10	0,18	0,13	"	Choux
8,96	7,62	8,67	8,94	9,10	8,62	100 kg.	Tréfle
5,91	5,78	5,45	6,38	6,49	6,24	"	Foin
4,47	4,49	3,94	3,61	4,22	4,07	"	Paille d'été
4,44	4,25	3,51	3,76	3,85	3,57	"	Paille de seigle
33,25	32,80	32,21	29,76	31,13	33,64	"	Graines de lin
—	—	—	197,51	188,53	228,26	"	Semences de tréfle
78,00	87,00	79,00	70,00	66,00	78,00	pièce	Génisses
155,00	160,00	174,00	139,00	127,00	160,00	"	Vaches à lait
333,00	296,00	361,00	332,00	251,00	318,00	"	Chevaux de travail
0,28	0,30	0,28	0,29	0,30	0,28	1 kg.	Farine de seigle
0,76	0,76	0,70	0,69	0,72	0,75	"	Farine d. from. (étrang.)
0,56	0,55	0,49	0,55	0,53	0,54	"	Farine de froment (indig.)
0,30	0,29	0,28	0,28	0,26	0,29	"	Farine d'orge
0,49	0,46	0,42	0,44	0,43	0,45	"	Gruau d'orge
0,31	0,29	0,27	0,30	0,30	0,29	"	Pain noir
0,70	0,74	0,68	0,70	0,74	0,74	"	Pain blanc
2,48	2,37	2,43	2,32	2,29	2,39	"	Lard
2,85	2,43	2,43	2,28	2,23	2,42	"	Porc fumé
2,11	1,52	1,60	1,53	1,58	1,68	"	Porc frais
0,24	0,82	0,77	0,78	0,84	0,86	"	Mouton
0,76	0,86	0,76	0,80	0,74	0,72	"	Veau
0,99	0,86	0,74	0,80	0,79	0,86	"	Boeuf
—	—	0,56	0,59	0,66	0,55	à 30 pièces	Petits poissons fumés
0,09	0,09	0,08	0,08	0,08	0,09	pièce	Harengs
0,09	0,09	0,12	0,11	0,11	0,10	"	Oeufs
0,19	0,20	0,24	0,26	0,24	0,21	litre	Lait frais
0,52	0,60	0,57	0,60	0,63	0,58	1 kg.	Caillebotte
2,92	2,93	2,98	3,00	3,15	3,00	"	Beurre
2,60	2,55	2,45	2,60	2,58	2,51	"	Saindoux
1,53	1,30	1,39	1,42	1,52	1,48	"	Graisse
0,93	0,94	0,90	0,89	0,93	0,93	"	Sucre, raf.
0,71	0,70	0,71	0,71	0,75	0,72	"	" brut
0,10	0,10	0,10	0,10	0,10	0,10	"	Sel de cuisine
1,05	1,01	1,02	1,01	1,03	1,02	"	Savon à laver
6,09	6,32	6,19	5,80	5,98	5,73	"	Cuir à semelles
4,49	4,82	4,60	4,67	4,17	4,54	"	Cuir à sandales
8,50	8,50	9,50	11,00	11,50	10,00	m. cub.	Bois de chêne
7,00	6,50	6,50	7,50	8,50	8,00	"	Bois de sapin
7,50	6,50	7,50	9,50	9,50	8,00	"	Bois de pin
0,30	0,30	0,28	0,27	0,28	0,29	1 kg.	Fer de forge
0,54	0,57	0,57	0,59	0,50	0,53	"	Fer blanc
—	0,88	0,82	—	0,85	0,79	"	Socs de charrue
0,46	0,43	0,47	0,44	0,43	0,44	pièce	Fers à cheval
1,30	1,23	1,21	1,31	1,28	1,28	1 kg.	Clous de fers à cheval
2,44	2,48	2,43	2,81	2,68	2,38	pièce	Faux
0,37	0,38	0,35	0,40	0,42	0,37	1 kg.	Pétrole
3,86	4,44	3,94	4,02	3,88	3,68	□ m.	Vitres

Tab. 5. Preču siktirdzniecības vidējās
Tabl. 5. Prix de détail moyens des

Preces	Mērs	Janvāris <i>Janvier</i>	Februāris <i>Février</i>	Marts <i>Mars</i>	Aprīlis <i>Avril</i>	Maijs <i>Mai</i>	Junijs <i>Juin</i>	Julijs <i>Juillet</i>
Rudzi	100 kg.	20,66	20,90	21,08	21,20	21,76	21,83	21,90
Kvieši	"	28,15	30,45	29,27	30,92	31,12	31,65	31,62
Mieži	"	18,91	19,40	19,63	20,31	20,63	20,77	20,74
Auzas	"	18,38	19,06	19,89	20,65	21,68	21,15	21,54
Zirņi	"	25,52	25,12	26,06	27,02	26,79	27,04	27,12
Pupas	"	27,70	27,32	25,49	31,18	29,28	29,50	—
Kartupeļi	1 kg.	0,00	0,00	0,00	0,10	0,10	0,10	0,11
Kāji	"	0,11	0,12	0,11	0,12	0,12	0,12	0,12
Burkāni	"	0,13	0,14	0,14	0,15	0,15	0,18	0,19
Sipoli	"	0,80	0,76	0,78	0,71	0,73	0,71	0,73
Kāposti, skābi	"	0,21	0,21	0,20	0,23	0,23	0,26	—
Kāposti, galv.	"	0,14	—	—	—	—	—	—
Āboliņš, sark.	100 kg.	9,04	9,46	9,70	10,31	11,19	11,77	9,02
Siens	"	6,79	7,02	7,41	7,85	8,33	8,79	6,75
Salmi, vasarāju	"	4,43	4,52	4,90	4,86	5,20	5,16	4,27
Salmi, rudzu	"	3,51	3,43	3,90	3,82	4,06	4,66	—
Sēklas, linu	"	35,25	36,44	35,33	37,30	36,77	36,40	36,05
Sēklas, āboliņa	"	198,01	206,94	211,71	224,80	226,93	227,55	226,26
Govis, jaunlopi	gab.	90,00	90,00	94,00	90,00	90,00	92,00	86,00
Govis, slaucamās	"	181,00	180,00	188,00	191,00	189,00	195,00	196,00
Darba zirgi	"	377,00	361,00	373,00	365,00	350,00	366,00	373,00
Rudzu milti	1 kg.	0,27	0,27	0,27	0,27	0,27	0,27	0,27
Kviešu milti, ārzem.	"	0,76	0,77	0,78	0,78	0,78	0,77	0,77
Kviešu milti, vietējie	"	0,56	0,56	0,58	0,58	0,58	0,59	0,58
Miežu milti	"	0,33	0,32	0,33	0,34	0,34	0,34	0,32
Miežu putraimi	"	0,45	0,45	0,45	0,45	0,47	0,44	0,45
Maize, rupja	"	0,28	0,28	0,28	0,27	0,27	0,27	0,27
Baltmaize	"	0,73	0,72	0,73	0,73	0,74	0,72	0,75
Speķis	"	2,52	2,44	2,50	2,48	2,49	2,45	2,48
Cūkas gaļa, žāvēta	"	2,31	2,29	2,27	2,32	2,28	2,25	2,26
Cūkas gaļa, svaiga	"	1,76	1,76	1,73	1,75	1,73	1,71	1,69
Aitas " "	"	1,00	1,01	1,05	1,06	1,06	1,07	1,06
Tiela " "	"	0,87	0,80	0,75	0,73	0,79	0,79	0,85
Liellopu " "	"	1,04	1,06	1,06	1,07	1,09	1,09	1,18
Reņģes, žāvētas	kālā	0,46	0,45	0,50	—	0,45	0,45	0,42
Silķes	gab.	0,09	0,09	0,09	0,09	0,09	0,09	0,09
Vistur olas	"	0,16	0,15	0,13	0,11	0,09	0,09	0,10
Piens, svaigs	litrs	0,22	0,21	0,21	0,19	0,19	0,19	0,19
Biezpiens	1 kg.	0,53	0,51	0,51	0,51	0,51	0,45	0,49
Sviests	"	3,29	3,21	3,33	3,14	3,06	2,82	3,01
Cūku tauki, kausēti	"	2,61	2,58	2,59	2,55	2,54	2,53	2,54
Liellopu " "	"	1,74	1,66	1,70	1,65	1,60	1,65	1,71
Cukurs, rafināde	"	0,92	0,92	0,92	0,91	0,91	0,89	0,89
Cukurs, smalkais	"	0,71	0,71	0,70	0,70	0,70	0,68	0,68
Sāls, vāramā	"	0,10	0,10	0,10	0,10	0,10	0,10	0,10
Veļas ziepes	"	1,04	1,05	1,05	1,07	1,07	1,06	1,08
Zoļu ādas	"	5,65	5,78	5,88	5,97	5,89	5,79	5,63
Pastalu ādas	"	4,93	4,93	4,87	5,10	5,03	4,92	5,12
Bērzu malca	kb. m.	10,00	10,50	10,00	10,50	10,50	9,50	10,00
Egļu " "	"	7,50	8,00	8,50	8,00	8,50	7,50	7,50
Priežu " "	"	8,00	9,00	8,50	9,00	9,00	8,50	8,00
Kalamā dzelzs	1 kg.	0,29	0,29	0,29	0,29	0,29	0,29	0,29
Skārda " "	"	0,52	0,51	0,53	0,52	0,53	0,53	0,55
Arklu lemeši	"	0,82	0,83	0,82	0,82	0,80	0,80	0,84
Pakavi	gab.	0,44	0,44	0,42	0,42	0,44	0,42	0,43
Pakavu naglas	1 kg.	1,30	1,28	1,28	1,29	1,28	1,26	1,23
Izkaptis	gab.	2,34	2,41	2,38	2,60	2,41	2,55	2,73
Petroleja	1 kg.	0,36	0,36	0,35	0,35	0,35	0,35	0,35
Logu stikls	□ metrs	3,97	3,88	4,12	3,81	4,12	4,39	3,95

cenas Latvijā 1926. g. (latos).
marchandises en 1926 en Lettonie (en lats).

Augusts Août	Septembris Septembre	Oktobris Octobre	Novembris Novembre	Decembris Décembre	Vidējās ce- nas gadā Prix moyens annuels	Unité	Marchandises
23,12	24,56	25,09	26,05	26,39	22,88	100 kg	Seigle
31,75	31,00	32,97	33,60	33,94	31,42	"	Froment
20,92	20,79	20,41	21,17	20,64	20,36	"	Orge
20,94	20,37	19,61	19,82	19,48	20,21	"	Avoine
30,17	33,00	37,00	34,00	35,00	29,48	"	Pois
31,51	31,00	34,00	36,00	36,00	28,24	"	Haricots
0,10	0,10	0,08	0,08	0,08	0,09	1 kg	Pommes de terre
0,13	0,12	0,11	0,11	0,11	0,11	"	Raves
0,17	0,15	0,14	0,14	0,13	0,13	"	Carottes
0,70	0,67	0,65	0,53	0,54	0,69	"	Oignons
—	—	0,24	0,24	0,26	0,23	"	Choucroute
—	0,20	0,17	0,16	0,18	0,17	"	Choux
9,26	8,78	9,74	10,42	10,28	9,91	100 kg	Trèfle
6,85	6,68	7,24	7,95	7,86	7,46	"	Foin
4,38	4,36	5,14	4,99	5,26	4,79	"	Paille d'été
3,98	3,94	4,16	4,18	4,45	4,00	"	Paille de seigle
35,17	34,05	32,90	31,70	31,84	34,93	"	Graines de lin
220,75	—	230,67	214,03	214,42	218,37	"	Semences de trèfle
88,00	97,00	90,00	80,00	84,00	89,00	pièce	Génisses
188,00	184,00	178,00	158,00	161,00	182,00	"	Vaches à lait
374,00	353,00	350,00	332,00	323,00	358,00	"	Chevaux de travail
0,27	0,27	0,29	0,30	0,30	0,28	1 kg	Farine de seigle
0,77	0,77	0,75	0,75	0,77	0,77	"	Farine d. from. (étrang.)
0,58	0,59	0,59	0,59	0,58	0,58	"	Farine de from. (indig.)
0,32	0,32	0,32	0,33	0,31	0,45	"	Farine d'orge
0,46	0,45	0,43	0,44	0,43	0,33	"	Gruau d'orge
0,28	0,30	0,29	0,29	0,30	0,28	"	Pain noir
0,75	0,74	0,73	0,73	0,74	0,73	"	Pain blanc
2,48	2,48	2,30	2,34	2,30	2,44	"	Lard
2,38	2,30	2,26	2,16	2,16	2,27	"	Porc fumé
1,83	1,70	1,69	1,61	1,64	1,72	"	Porc frais
1,01	0,97	0,92	0,86	0,89	1,00	"	Mouton
0,92	0,93	0,92	0,88	0,88	0,84	"	Veau
1,13	1,03	1,02	0,98	0,96	1,06	"	Boeuf
0,41	0,44	0,47	0,46	0,50	0,46	à 30 pièce	Petits poissons fumés
0,09	0,09	0,09	0,09	0,09	0,09	pièce	Harengs
0,11	0,11	0,12	0,12	0,13	0,12	"	Oeufs
0,19	0,19	0,21	0,23	0,22	0,20	litre	Lait frais
0,50	0,52	0,53	0,54	0,51	0,51	1 kg	Caillebotte
3,12	3,10	3,28	3,28	3,37	3,17	"	Beurre
2,53	2,54	2,54	2,57	2,54	2,55	"	Saindoux
1,63	1,58	1,57	1,57	1,65	1,64	"	Graisse
0,89	0,87	0,89	0,89	0,90	0,90	"	Sucre, raf.
0,68	0,67	0,69	0,69	0,72	0,69	"	Sucre, brut
0,10	0,10	0,10	0,10	0,10	0,10	"	Sel de cuisine
1,08	1,05	1,07	1,06	1,07	1,06	"	Savon à laver
5,81	6,07	6,00	6,06	5,95	5,87	"	Cuir à semelles
4,98	5,04	5,58	5,03	4,86	5,03	"	Cuir à sandales
10,00	9,50	10,00	11,00	10,50	10,00	m. cub.	Bois de chêne
7,50	7,00	7,50	8,00	8,00	8,00	"	Bois de sapin
8,00	7,50	8,00	9,00	8,50	8,00	"	Bois de pin
0,28	0,29	0,29	0,28	0,28	0,29	1 kg	Fer de forge
0,57	0,57	0,56	0,58	0,57	0,54	"	Fer blanc
0,85	0,84	0,84	0,83	0,86	0,82	"	Socs de charrue
0,44	0,44	0,45	0,45	0,44	0,44	pièce	Fers à cheval
1,28	1,29	1,25	1,25	1,25	1,27	1 kg	Clous de fers à cheval
2,63	2,65	2,62	2,70	2,71	2,56	pièce	Faux
0,36	0,36	0,35	0,37	0,39	0,36	1 kg	Pétrole
4,08	4,26	4,15	4,21	4,14	4,09	□ m	Vitres

Tab. 7. Siktirdzniecības preču cenas indeksa skaitļos Latvijā 1914. un 1920. — 1926. g. g. (Attiecībā pret 1913. g.).
 Tabl. 7. Prix de détail des marchandises en Lettonie en 1914 et de 1920 à 1926. (Par rapport à 1913).

Preces — Marchandises	1913.	1914.	1920.	1921.	1922.	1923.	1924.	1925.	1 9 2 6.												Vidējais 1926. Moyenne				
									Janvāris Janvier	Februāris Février	Marts Mars	Aprīlis Avril	Maijs Mai	Junijs Juin	Jūlijs Juillet	Augusts Août	Septembris Septembre	Oktobris Octobre	Novembris Novembre	Decembris Décembre					
Rudzu milti — Farine de seigle . . .	100	107	225	225	144	129	147	189	142	142	142	142	142	142	142	142	142	142	142	142	142	142	142	146	
Kviešu milti — Farine de froment . .	100	108	198	240	200	185	138	154	144	149	149	149	149	149	151	149	149	149	149	149	149	149	149	149	149
Putraimi — Gruau	100	106	134	150	95	99	117	137	129	129	129	134	126	129	131	129	123	126	134	130	130	130	130	130	130
Zirņi — Pois	100	111	105	99	60	60	77	94	77	74	77	79	79	79	88	97	109	100	103	87	87	87	87	87	87
Kartupeļi — Pommes de terre . . .	100	101	81	81	46	56	100	100	90	90	100	100	100	100	100	100	100	100	80	93	93	93	93	93	93
Liellopu gaļa — Boeuf	100	100	105	72	64	79	94	104	107	109	109	112	112	122	116	106	105	101	99	109	109	109	109	109	109
Tela gaļa — Veau	100	108	81	60	56	67	78	84	90	82	77	81	81	88	95	96	95	91	87	87	87	87	87	87	87
Aitas gaļa, svaiga — Mouton frais . .	100	108	127	90	87	96	110	123	128	129	135	136	140	136	129	124	118	110	128	128	128	128	128	128	128
Cūkas gaļa, svaiga — Porc frais . . .	100	109	176	128	108	125	134	154	159	159	156	156	154	153	165	153	152	145	155	155	155	155	155	155	155
Sviests — Beurre	100	105	195	153	134	141	154	169	174	172	172	169	169	169	169	169	169	171	170	170	170	170	170	170	170
Piens, svaigs — Lait frais	100	100	116	98	93	103	114	122	124	121	125	115	106	113	117	117	123	123	119	119	119	119	119	119	119
Cūku tauki, kausēti — Saindoux . . .	100	111	100	105	111	111	135	140	147	140	140	127	127	127	127	127	140	153	135	135	135	135	135	135	135
Olas — Oeufs	100	160	160	160	220	200	240	240	320	300	260	220	180	200	200	200	240	240	233	233	233	233	233	233	233
Vidējais — Moyenne	100	110	139	128	109	112	126	139	141	138	135	132	129	132	133	132	135	135	134	134	134	134	134	134	134

Tab. 8. Dzīves dārdzība pilsētās*)
 Tabl. 8. Coût de la vie*)

Pilsētas Villes	Janvaris Janvier	Februāris Février	Marts Mars	Aprīlis Avril	Maijs Mai	Junijs Juin	Julijs Juillet	Augusts Août	Septembris Septembre	Oktobris Octobre	Novembris Novembre	Decembris Décembre
	Ls	Ls	Ls	Ls	Ls	Ls	Ls	Ls	Ls	Ls	Ls	Ls
Rīga ...	0,95	0,96	0,96	0,94	0,99	0,99	0,93	0,88	0,93	0,91	0,91	0,9
Rīgas jūrmala ...	—	0,86	—	0,81	—	0,86	0,98	0,97	0,98	0,98	1,03	0,9
Sloka ...	0,84	0,88	0,78	0,75	0,93	0,93	0,74	0,79	0,85	0,88	0,92	0,9
Cēsis ...	0,76	0,82	0,75	0,74	0,72	0,83	0,81	0,75	0,86	0,88	0,88	0,8
Limbaži ...	0,71	0,72	0,73	0,73	0,74	0,71	—	—	0,73	0,83	0,71	0,8
Valka ...	0,77	0,77	0,76	0,80	0,81	0,79	0,81	0,81	0,88	0,94	0,89	0,9
Rūjiena ...	0,68	0,71	0,74	0,77	0,71	0,69	0,73	0,74	0,71	0,80	0,62	0,6
Smiltene ...	0,66	0,69	0,70	0,80	0,64	0,53	0,71	0,72	0,78	0,85	0,88	0,9
Alūksne ...	0,68	0,73	0,72	0,73	0,72	0,69	0,71	0,78	0,73	0,72	0,68	0,7
Ainaži ...	0,81	0,77	0,84	0,79	0,81	0,80	0,82	0,81	0,83	0,83	0,82	0,8
Madona ...	0,77	0,78	0,78	0,78	0,75	0,75	0,76	0,77	0,82	0,84	0,73	0,6
Valmiera ...	0,73	0,78	0,78	0,77	0,78	0,76	0,79	0,86	0,82	0,86	0,83	0,8
Caurmērā **) Vidzemē (bez Rīgas)	0,74	0,77	0,76	0,77	0,76	0,76	0,79	0,80	0,82	0,86	0,82	0,8
Moyenne p. la Vidzeme (sans Riga)	0,74	0,79	0,75	0,77	0,76	0,78	0,82	0,82	0,84	0,87	0,85	0,8
Jelgava ...	0,72	0,71	0,72	0,72	0,71	0,76	0,77	0,68	0,77	0,82	0,79	0,7
Dobeles ...	0,72	0,75	0,74	0,74	0,75	0,74	0,75	0,73	0,86	0,79	0,83	0,8
Bauska ...	0,68	0,79	0,65	0,71	0,71	0,71	0,68	—	0,75	0,78	0,79	0,7
Jekabpils ...	0,62	0,68	0,71	0,73	0,69	0,65	0,69	0,77	0,82	0,82	0,82	0,7
Jaunjelgava ...	0,67	0,69	0,70	0,66	0,66	0,64	0,69	0,72	0,76	0,77	0,66	0,6
Subate ...	0,69	0,70	0,68	0,70	0,68	0,70	—	—	0,76	0,70	0,69	0,6
Tukums ...	0,74	0,76	0,76	0,75	0,77	0,76	0,83	0,82	0,90	0,92	0,87	0,8
Talsi ...	0,69	0,68	0,68	0,75	0,72	0,68	0,70	—	—	0,81	0,79	0,7
Sasmaka ...	0,65	0,63	0,72	0,68	0,70	0,74	0,70	—	0,87	0,76	0,73	0,7
Sabile ...	—	—	—	—	—	—	—	—	—	—	—	—
Kandava ...	0,66	0,71	0,74	0,69	0,75	0,68	0,70	0,75	0,85	0,76	0,78	0,7
Kuldīga ...	0,66	0,66	—	—	—	0,61	—	—	0,71	0,71	0,75	0,8
Saldus ...	—	0,68	0,65	0,62	0,59	0,60	—	—	0,76	0,72	0,69	0,7
Ventspils ...	0,68	0,71	0,71	0,71	0,69	0,70	0,73	0,71	0,78	0,75	0,75	0,7
Aizpute ...	0,72	—	0,72	0,72	0,71	0,70	0,72	—	0,78	0,78	0,78	0,8
Liepāja ...	0,71	0,72	0,73	0,68	0,70	0,68	0,74	0,73	0,85	0,86	0,85	0,8
Grobiņa ...	—	—	—	—	0,71	0,66	0,79	0,78	0,78	0,71	0,81	0,8
Durbe ...	0,69	0,71	0,72	0,67	0,68	0,68	0,69	0,68	0,71	0,73	0,72	0,7
Caurmērā **) Kurzemē un Zemgalē	0,69	0,71	0,71	0,70	0,70	0,69	0,73	0,74	0,79	0,78	0,77	0,7
Moyenne p. la Kurzeme et la Zemgale	0,70	0,71	0,72	0,70	0,70	0,70	0,74	0,72	0,81	0,82	0,81	0,8
Krustpils ...	0,64	0,64	0,62	0,63	0,63	0,66	—	0,66	0,72	0,71	0,71	0,7
Krāslava ...	—	—	—	0,66	0,62	0,64	—	—	0,73	0,74	0,77	0,8
Daugavpils ...	0,69	0,69	0,66	0,64	0,68	0,71	0,62	—	0,63	0,63	0,64	0,71
Rēsekle ...	0,73	0,66	0,67	0,61	0,68	0,71	0,67	0,70	0,74	0,71	0,67	0,6
Ludza ...	0,71	0,72	0,73	0,71	0,72	0,72	0,73	0,68	0,70	0,75	0,83	0,78
Līvāni ...	0,65	0,64	0,62	0,67	0,63	0,66	0,60	—	0,75	0,76	0,81	0,77
Kārsava ...	—	0,65	0,74	0,69	0,68	0,66	0,74	0,68	0,91	0,85	0,79	0,77
Caurmērā **) Latgalē	0,69	0,67	0,67	0,66	0,66	0,68	0,67	0,68	0,74	0,74	0,75	0,74
Moyenne pour la Latgale	0,70	0,68	0,66	0,64	0,68	0,70	0,64	0,69	0,68	0,68	0,69	0,71
Caurmērā **) visā Latvijā: Moyenne pour la Lettonie.												
1926	0,70	0,72	0,72	0,72	0,71	0,71	0,74	0,75	0,79	0,79	0,78	0,78
	0,85	0,85	0,85	0,83	0,87	0,86	0,84	0,83	0,86	0,87	0,85	0,88
1925...	0,76	0,79	0,81	0,80	0,80	0,79	0,82	0,78	0,72	0,72	0,74	0,72
1924...	0,61	0,61	0,62	0,66	0,69	0,67	0,71	0,70	0,67	0,73	0,76	0,74
1923..	0,52	0,55	0,55	0,56	0,56	0,56	0,56	0,59	0,60	0,63	0,63	0,64
1922..	0,63	0,60	0,56	0,56	0,57	0,53	0,50	0,48	0,48	0,50	0,51	0,51
1921...	0,63	0,68	0,61	0,49	0,50	0,48	0,53	0,55	0,54	0,53	0,62	0,66
Indeksskaitļi Nombres — indices Pamats: Janvaris 1926=100												
Base: Janvier 1926=100.	100	104	107	105	105	104	108	103	95	95	97	95

*) Pārtikas līdzekļu vērtība 1 dienai vidēja darba strādniekam (3024 lielās kalorijas) pēc prof. K. Zariņa: 180 gr iellopu gaļas, 300 gr svaiga piena, 40 gr siera, 35 gr sviesta, 530 gr rupjas maizes, 500 gr kartupeļu, 300 gr sakņu un 120 gr zirņu.

**) Augšējā rindā — vienkāršie aritmetiskie vidējie.
 Apakšējā „ — nosvērtie „ (ar iedzīvotāju skaitu).

1921. — 1926. gados.
dans les villes de 1921 à 1926.

Caurmērā — Moyenne						Indeksskaitļi. Nombres indices Pamats: 1921. g. = 100. Base: 1921 = 100				
1926	1925	1924	1923	1922	1921	1922	1923	1924	1925	1926
Ls 0,94	Ls 0,97	Ls 0,88	Ls 0,74	Ls 0,66	Ls 0,63	105	117	140	154	149
0,94	0,91	0,81	0,63	0,60	0,68	88	93	119	134	138
0,85	0,87	0,78	0,60	0,56	0,63	89	95	124	138	135
0,80	0,82	0,69	0,59	0,54	0,53	102	111	130	155	151
0,74	0,74	0,62	0,50	0,51	0,54	94	93	115	137	137
0,83	0,80	0,71	0,66	0,53	0,51	104	129	139	157	163
0,71	0,73	0,70	0,56	0,55	0,52	106	108	135	140	137
0,74	0,73	0,65	0,56	0,50	0,52	96	108	125	140	142
0,72	0,77	0,70	0,62	0,53	0,48	110	129	146	160	150
0,82	0,78	0,71	0,59	0,56	0,49	114	120	145	160	167
0,77	0,79	0,65	0,56	0,52	—	—	—	—	—	—
0,80	0,73	0,71	0,66	0,56	0,50	112	132	142	146	160
0,79	0,78	0,70	0,59	0,54	0,54	100	109	130	144	146
0,80	0,79	0,71	0,60	0,55	0,54	102	111	131	146	148
0,75	0,77	0,69	0,54	0,49	0,51	96	106	135	151	147
0,77	0,80	0,67	0,52	0,50	0,51	98	102	131	157	151
0,72	0,81	0,67	0,58	0,55	0,54	102	107	124	150	133
0,73	0,74	0,64	0,53	0,51	0,54	94	98	119	137	135
0,69	0,73	0,62	0,53	0,47	0,50	94	106	124	146	138
0,69	0,70	0,62	0,55	0,47	0,50	94	110	124	140	138
0,81	0,79	0,73	0,58	0,55	0,54	102	107	135	146	150
0,73	0,80	0,70	0,59	0,54	0,54	100	109	130	148	135
0,72	0,73	0,65	0,58	0,51	0,48	106	121	135	152	150
—	—	—	—	0,45	0,58	78	—	—	—	—
0,74	0,73	0,65	0,56	0,53	0,56	95	100	116	130	132
0,70	0,66	0,67	0,57	0,53	0,56	95	102	120	118	125
0,68	0,71	0,64	—	0,53	0,64	83	—	100	111	106
0,73	0,73	0,71	0,61	0,58	0,59	98	103	120	124	124
0,74	0,71	0,65	0,57	0,56	0,57	98	100	114	125	130
0,76	0,79	0,72	0,61	0,59	0,58	102	106	124	136	131
0,76	0,76	0,68	0,66	0,54	0,62	87	106	110	123	123
0,70	0,74	0,70	0,55	0,52	0,55	95	100	127	135	127
0,73	0,75	0,67	0,57	0,52	0,55	95	104	122	136	133
0,75	0,77	0,70	0,59	0,56	0,57	98	104	123	135	132
0,67	0,77	0,67	0,56	0,54	0,61	89	92	110	126	110
0,71	0,73	0,62	0,55	0,50	0,54	93	102	114	135	131
0,66	0,70	0,64	0,55	0,51	0,54	94	102	119	130	122
0,68	0,75	0,65	0,59	0,53	0,54	98	109	120	139	126
0,73	0,82	0,71	0,62	0,56	0,55	102	113	129	149	133
0,69	0,71	0,80	0,54	0,51	—	—	—	—	—	—
0,74	0,82	0,67	0,57	0,49	—	—	—	—	—	—
0,70	0,76	0,65	0,57	0,52	0,56	93	102	116	136	125
0,68	0,71	0,66	0,57	0,52	0,55	95	104	120	129	124
0,74	—	—	—	—	—	—	—	—	—	135
0,85	—	—	—	—	—	—	—	—	—	
—	{ 0,77 0,87	—	—	—	—	—	—	—	{ 140 147	—
—		{ 0,68 0,79	—	—	—	—	—	—		{ 124 134
—	—	—	{ 0,58 0,66	—	—	—	{ 105 112	—	—	—
—	—	—	—	{ 0,54 0,60	—	{ 98 102	—	—	—	—
—	—	—	—	—	{ 0,55 0,59	—	—	—	—	—
—	—	—	—	—	—	—	—	—	—	—

* Alimentation. Valeur d'une ration journalière pour 1 personne (3024 cal. d'après le prof. K. Zariņš), contenant: viande de boeuf 180 gr. lait — 300 gr. fromage 40 gr. beurre 35 gr. pain bis 550 gr. pommes de terre 500 gr. légumes 300 gr et pois 120 gr.

** Dans la première ligne: les moyennes simples arithmétiques
" — seconde " — " " pondérées par nombre des habitants.

Tab. 9. Dzīves dārdzība*) Rīgā 1919.—1926. gados.

Tabl. 9. Coût de la vie*) à Riga de 1919 à 1926.

Mēneši <i>Mois</i>	Absolutie skaitļi <i>Nombres absolus</i>								Indeks skaitļi <i>Nombres-indices</i> Pamats: 1914. g. jūlijs (73,36 snt.) = 100 Base: juillet 1914 (73,36 snt.) = 100							
	1919	1920	1921	1922	1923	1924	1925	1926	1919	1920	1921	1922	1923	1924	1925	1926
	Ls	Ls	Ls	Ls	Ls	Ls	Ls	Ls								
Janvaris . . .	—	—,70	—,74	—,70	—,66	—,82	—,96	—,95	—	95	101	95	90	112	131	130
Februāris . . .	—	—,76	—,79	—,68	—,68	—,81	1,—	—,96	—	104	107	93	93	110	136	130
Marts	—	—,80	—,68	—,69	—,70	—,80	1,01	—,96	—	108	93	94	96	109	138	130
Aprīlis	—	—,96	—,55	—,67	—,71	—,76	—,96	—,94	—	131	75	91	97	104	131	129
Maijs	—	—,95	—,62	—,69	—,74	—,84	1,—	—,99	—	130	84	94	100	114	136	135
Junijs	—	1,06	—,54	—,69	—,76	—,89	—,98	—,99	—	144	74	94	103	122	133	134
Jūlijs	—	1,18	—,58	—,67	—,79	—,90	1,01	—,93	—	161	80	92	107	123	138	126
Augusts	—	0,70	—,63	—,60	—,74	—,93	—,95	—,88	—	96	86	82	101	126	130	120
Septembris . . .	—	0,83	—,61	—,58	—,71	—,93	—,92	—,93	—	114	84	80	97	126	125	126
Oktobris	—	0,94	—,60	—,60	—,76	—,95	—,89	—,91	—	128	81	81	103	129	121	124
Novembris . . .	—	0,97	—,72	—,64	—,80	—,97	—,91	—,91	—	132	98	87	109	132	125	124
Decembris . . .	—,88	0,97	—,74	—,65	—,82	—,95	—,93	—,95	120	133	100	89	111	129	127	130
Caurmēra . . . <i>Moyenne</i>	—,88	—,90	—,65	—,66	—,74	—,88	—,96	—,94	120	123	89	89	101	120	131	128

*) Pārtikas līdzekļu vērtība 1 dienai vidēja darba str-kam (3024 lielās kalorijas) pēc pro. K. Zariņa: 180 gr liellopu gaļas, 300 gr svaiga piena, 40 gr siera, 35 gr sviesta, 550 gr rupjas maizes, 500 gr kartupeļu, 300 gr sakņu un 120 gr zirņu.

*) Alimentation. Valeur d'une ration journalière pour 1 personne (3024 cal. d'après le prof. K. Zariņš) contenant: viande de boeuf 180 gr, lait — 300 gr, fromage — 40 gr, beurre — 35 gr, pain bis — 550 gr, pommes de terre 500 gr, légumes 300 gr et pois 120 gr.

Tab. 10. Strādnieku vidējās dienas algas (likmes pie 8 stundu darba dienas) atsevišķos apgabalos un Latvijā caurmērā 1921. — 1926. g. g. (latos).
 Tab. 10. Moyenne des taux de salaires des ouvriers par jour (8 heures) dans différentes provinces de 1921 à 1926.

	Vienkārši strādnieki *) Ouvriers non qualifiés																	
	Kvalificēti strādnieki *) Ouvriers qualifiés *)						vīriēši hommes						sievietes femmes					
	Rīga	Vidzeme (bez Rīgas)	Kurzeme un Zemgale	Latgale	Latvija	37 pilsētas	Rīga	Vidzeme (bez Rīgas)	Kurzeme un Zemgale	Latgale	Latvija	37 pilsētas	Rīga	Vidzeme (bez Rīgas)	Kurzeme un Zemgale	Latgale	Latvija	37 pilsētas
1921. gads	3,45	2,30	2,65	2,55	2,55	2,55	2,40	1,45	1,90	1,95	1,75	1,55	1,00	1,10	1,10	0,95	1,05	1,05
II.	1,75	1,80	1,90	1,80	1,80	1,80	1,25	1,20	1,45	1,05	1,30	0,80	0,85	0,80	0,80	0,65	0,80	0,80
III.	1,90	2,20	2,40	2,30	2,30	2,30	1,40	1,50	1,60	1,20	1,50	1,85	1,05	1,00	1,00	0,90	1,00	1,00
IV.	2,65	3,00	3,05	3,00	3,00	3,00	1,90	1,95	1,95	1,50	1,90	1,20	1,30	1,15	1,15	0,95	1,15	1,15
Caurmērā — Moyenne	2,30	2,35	2,50	2,30	2,30	2,30	1,60	1,55	1,70	1,40	1,60	1,05	1,05	1,00	1,00	0,85	1,00	1,00
1922. gads	3,00	3,15	3,10	3,25	3,15	3,15	2,05	1,90	1,95	1,65	1,90	1,25	1,25	1,30	1,20	1,20	1,25	1,25
I.	2,95	3,30	3,20	3,40	3,25	3,25	2,15	2,00	2,20	1,90	2,10	1,30	1,30	1,35	1,25	1,30	1,30	1,30
II.	3,00	3,50	3,15	3,75	3,50	3,50	2,20	2,10	2,10	1,80	2,05	1,30	1,35	1,30	1,25	1,30	1,25	1,30
III.	2,00	3,45	3,20	3,35	3,35	3,35	2,15	2,25	2,05	1,85	2,05	1,30	1,30	1,35	1,20	1,30	1,35	1,30
IV.	3,00	3,35	3,15	3,50	3,30	3,30	2,15	2,05	2,10	1,80	2,05	1,30	1,40	1,30	1,25	1,30	1,25	1,30
Caurmērā — Moyenne	3,05	3,40	3,05	3,15	3,15	3,15	2,15	2,25	2,00	1,75	2,05	1,40	1,50	1,15	1,20	1,20	1,30	1,25
1923. gads	3,25	3,80	3,40	3,20	3,45	3,45	2,30	2,50	2,30	2,15	2,35	1,50	1,55	1,40	1,45	1,45	1,45	1,45
I.	3,65	4,10	3,55	3,60	3,70	3,70	2,55	2,65	2,65	2,45	2,60	1,60	1,60	1,60	1,60	1,60	1,70	1,70
II.	3,85	3,90	3,50	3,70	3,65	3,65	2,70	2,50	2,50	2,15	2,45	1,55	1,55	1,50	1,55	1,55	1,60	1,60
III.	3,85	3,80	3,35	3,35	3,50	3,50	2,70	2,45	2,35	2,10	2,35	1,55	1,65	1,40	1,40	1,40	1,45	1,45
IV.	3,85	3,60	3,55	3,60	3,65	3,65	2,75	2,60	2,50	2,20	2,45	1,70	1,70	1,55	1,50	1,50	1,60	1,60
Caurmērā — Moyenne	4,00	4,35	4,00	3,55	3,95	3,95	2,70	2,80	2,75	2,20	2,65	1,70	1,95	1,65	1,65	1,65	1,85	1,85
1924. gads	4,15	4,60	4,35	3,65	4,25	4,25	2,75	3,00	3,10	2,35	2,85	1,75	2,10	1,85	1,85	1,75	1,75	1,75
I.	4,05	4,30	4,30	4,10	4,30	4,30	2,90	2,75	2,95	2,20	2,65	1,80	2,00	1,70	1,70	1,55	1,55	1,55
II.	4,05	4,00	4,00	4,20	4,05	4,05	2,90	2,75	2,75	2,20	2,65	1,75	1,95	1,70	1,55	1,70	1,55	1,70
III.	4,50	4,70	4,30	4,10	4,40	4,40	2,95	3,20	2,90	2,45	2,90	1,95	2,15	1,80	1,85	2,00	1,70	1,75
IV.	4,65	4,60	4,35	4,20	4,40	4,40	3,00	3,10	2,95	2,40	2,85	1,90	2,15	1,85	1,85	1,95	1,85	1,95
Caurmērā — Moyenne	4,50	4,45	4,20	4,15	4,30	4,30	3,00	3,00	2,85	2,35	2,80	1,85	2,05	1,75	1,75	1,80	1,90	1,90
1925. gads	4,80	4,25	4,25	4,00	4,20	4,20	3,10	2,85	2,70	2,30	2,70	1,90	1,95	1,70	1,85	1,80	1,85	1,85
I.	4,70	4,60	4,50	4,15	4,45	4,45	3,10	3,30	3,00	2,50	3,00	1,90	2,25	1,85	1,85	1,95	1,85	1,95
II.	4,85	4,80	4,85	4,15	4,70	4,70	3,30	3,45	3,25	2,50	3,15	1,95	2,40	1,95	1,85	1,85	2,05	2,05
III.	5,00	4,70	4,70	4,25	4,60	4,60	3,25	3,10	3,05	2,45	2,95	1,95	2,20	1,85	1,85	1,85	1,95	1,95
IV.	4,80	4,60	4,55	4,15	4,50	4,50	3,20	3,20	3,00	2,45	2,95	1,95	2,20	1,85	1,85	1,85	1,95	1,95
Caurmērā — Moyenne	4,80	4,60	4,55	4,15	4,50	4,50	3,20	3,20	3,00	2,45	2,95	1,95	2,20	1,85	1,85	1,85	1,95	1,95

*) Provinču algas pēc pilsētu valžu ziņojumiem. — Les données des provinces d'après les renseignements des municipalités.

Tab. 11. Strādnieku vidējās dienas algas*) (likmes pie 8 st. darba
 Tabl. 11. Moyenne des taux de salaires des ouvriers industriels par jour (8 heures)

A r o d i P r o f e s s i o n s	1914. g. I. puse		1921. gadā**				
	1-er semestre		I. cet.	II. cet.	III. cet.	IV. cet.	Caurmērā
	Zelta rubl. Roub-or	Ls	trimest.	trimest.	trimest.	trimest.	Moyen.
A. Meistari — <i>Contremaîtres</i>	3,00	8,00	5,75	2,90	3,25	4,55	3,85
B. Kvalificēti str-ki — <i>Ouvriers qualifiés</i>	2,00	5,35	3,80	1,95	2,15	2,95	2,55
Tai skaitā: — <i>Dont:</i>							
1. Atslēdznieki — <i>Serruriers</i>	2,25	6,00	3,05	1,55	1,65	2,35	2,00
2. Dzelzsgriezēji — <i>Fourneurs de fer</i>	2,15	5,75	3,25	1,65	1,75	2,40	2,10
3. Elektromontieri — <i>Monteurs-électriciens</i>	1,80	4,80	3,55	1,85	2,00	2,70	2,35
4. Galdnieki — <i>Ebénistes et menuisiers</i>	1,80	4,80	3,35	1,80	2,00	2,70	2,30
5. Kalēji — <i>Forges</i>	2,00	5,35	3,20	1,60	1,75	2,40	2,10
6. Mašīnisti — <i>Conducteurs de mach.</i>	1,40	3,75	3,45	1,80	2,00	2,60	2,30
7. Mechanīki — <i>Mécaniciens</i>	2,50	6,70	4,65	2,15	2,30	3,25	2,85
8. Montieri — <i>Ajusteurs</i>	2,50	6,70	3,65	1,80	2,00	2,70	2,40
9. Mucinieki — <i>Tonneliers</i>	1,60	4,25	4,50	2,20	2,30	3,25	2,85
10. Mūrnieki — <i>Maçons</i>	1,65	4,40	3,85	1,90	2,15	3,05	2,55
11. Namdari — <i>Charpentiers</i>	1,40	3,75	3,10	1,60	1,80	2,45	2,10
Caurmērā augšējos 11 arodos — <i>Moyenne des 11 professions susnommées</i>	2,06	5,50	3,45	1,75	1,90	2,65	2,30
12. Aldari — <i>Brasseurs</i>	3,00	8,00					
13. Audēji — <i>Tisseurs</i>	1,10	2,95	2,55	1,25	1,35	1,85	1,65
14. Burtliči (maš.) — <i>Compositeurs à la machine</i>							
15. Burtliči (rokas) — <i>Compositeurs à la main</i>							
16. Burtu lējēji — <i>Fondeurs de caractères d'impr.</i>	2,40	6,40					
17. Cauruļu licēji — <i>Plombiers</i>			3,40	2,00	2,20	3,00	2,50
18. Desinieki — <i>Charcutiers</i>							
19. Gatera stelleri — <i>Monteurs-scieurs</i>	1,50	4,00	3,40	1,70	1,95	2,70	2,30
20. Grāmatsējēji — <i>Relieurs (polygr.)</i>	1,75	4,65					
21. Gumijas str-ki spl. — <i>Ouvr. qual. sur caoutch.</i>							
22. Iespiedēji (grām.) — <i>Imprimeurs (polygr.)</i>							
23. Katlu kalēji — <i>Ghaudronniers (en général)</i>	1,85	4,95	3,35	1,65	1,75	2,40	2,10
24. Kaparkalēji — <i>Chaudronniers (cuivre)</i>			4,25	2,20	2,45	3,35	2,85
25. Kārseji — <i>Cardeurs</i>							
26. Konfekšu izgtv. — <i>Fabriqueurs de bonbons</i>	1,85	4,95	2,60	1,90	2,45	3,95	2,55
27. Krāsotāji būvju — <i>Peintres (sans spéc.)</i>	2,90	7,75	3,10	1,85	1,95	2,50	2,25
28. Krāsotāji tekstil — <i>Teinturiers</i>			4,65	2,95	3,55	5,05	4,00
29. Kuģu būvētāji — <i>Constructeurs de navires</i>							
30. Kurpnieki — <i>Cordonniers</i>	2,65	7,10	6,95	3,00	3,20	3,25	3,75
31. Maiznieki — <i>Boulangers</i>	1,65	4,35	2,80	1,55	1,55	2,55	1,95
32. Melderi — <i>Meuniers</i>			3,50	1,75	1,90	2,60	2,25
33. Miesnieki — <i>Bouchers</i>							
34. Moduļgaldnieki — <i>Modeleurs</i>	2,50	6,70	3,10	1,55	1,85	2,35	2,05
35. Sedlinieki — <i>Bourreliers</i>	1,60	4,25	3,25	1,65	1,95	3,25	2,85
36. Skārdnieki — <i>Ferblantiers</i>			3,15	1,65	2,55	3,70	2,50
37. Šokolades izgt. — <i>Chocolatiers</i>							
38. Veidotāji-lējēji — <i>Mouleurs et fondeurs</i>	1,75	4,65					
39. Virsu taisītāji — <i>Cordonniers-apprêteurs</i>							
40. Pārējie kvalif. str-ki — <i>Autres ouvriers qual.</i>	2,20	5,85	4,30	2,20	2,35	3,20	2,80
C. Kvalificētas str-ces — <i>Ouvrières qualifiées</i>	1,00	2,65					
Tai skaitā: — <i>Dont:</i>							
1. Aditājas — <i>Tricoteuses</i>							
2. Audējas — <i>Tisseuses</i>	0,80	2,15					
3. Burtlices — <i>Compositeurs-femmes (polygr.)</i>							
4. Kurpnieces — <i>Cordonnières</i>	1,05	2,80					
D. Apmācīti str-ki — <i>Ouvriers semi-qualifiés</i>	1,40	3,75	2,90	1,45	1,60	2,25	1,90
E. Apmācītas str-ces — <i>Ouvrières semi-qualifiées</i>	0,95	2,55	1,85	0,95	1,00	1,40	1,20
Vienk. str-ki — <i>Ouvriers non qualifiés</i>	1,00	2,65	2,40	1,25	1,40	1,80	1,60
Vienk. str-ces — <i>Ouvrières non qualifiées</i>	0,65	1,75	1,55	0,80	0,85	1,20	1,05
Sargi — <i>Gardiens</i>	0,60	1,60	1,75	0,90	0,90	1,35	1,15
Mācēkļi — <i>Apprentis</i>	0,50	1,35	1,45	0,80	0,85	1,25	1,05

*) Nosvērtās vidējās (ar strādnieku skaitu). — *Moyennes pondérées (par nombre des ouvriers).*

dienas) Rīgas privatrūpniecībā 1914. un 1921.—1926. g. g. (latos)
 dans des entreprises privées à Riga en 1914, ainsi que de 1921 à 1926 (en lats)

1922. gadā					1923. gadā					1924. gadā				
I. cet. trimest.	II. cet. trimest.	III. cet. trimest.	IV. cet. trimest.	Caurmērā Moyen.	I. cet. trimest.	II. cet. trimest.	III. cet. trimest.	IV. cet. trimest.	Caurmērā Moyen.	I. cet. trimest.	II. cet. trimest.	III. cet. trimest.	IV. cet. trimest.	Courmērā Moyen.
4,85	5,00	5,30	5,60	5,15	5,70	6,20	6,75	7,10	6,55	7,45	7,45	7,80	6,80	7,65
3,00	3,00	3,05	3,05	3,05	3,10	3,40	3,85	4,00	3,65	4,15	4,25	4,40	4,55	4,35
2,70	2,70	2,70	2,75	2,70	2,75	2,85	3,20	3,30	3,05	3,45	3,55	3,70	3,75	3,60
2,75	2,80	2,65	2,70	2,70	2,75	2,95	3,25	3,45	3,10	3,60	3,75	3,85	3,95	3,80
2,80	2,90	3,20	3,10	3,05	3,05	3,30	3,20	3,70	3,30	3,65	3,65	3,90	4,10	3,80
3,25	3,15	3,20	3,15	3,20	3,35	3,60	4,00	4,45	3,95	4,40	4,35	4,50	4,45	4,45
2,80	2,75	2,80	2,80	2,80	2,85	3,00	3,30	3,50	3,20	3,45	3,70	3,90	4,10	3,80
3,00	3,00	3,20	3,20	3,10	3,25	3,45	4,00	3,90	3,70	4,10	3,95	4,25	4,35	4,20
3,90	3,90	3,90	4,10	3,95	4,30	4,35	4,80	5,00	4,65	5,10	5,30	5,60	5,90	5,50
3,45	3,20	3,35	3,45	3,35	3,75	3,85	4,00	3,90	3,90	4,05	4,40	4,50	4,60	4,40
4,60	4,10	3,85	4,00	4,15	4,10	3,85	4,40	4,40	4,20	4,40	4,55	4,90	4,75	4,70
3,30	3,55	3,80	3,30	3,55	3,10	3,95	4,85	4,90	4,40	4,60	5,10	5,00	5,05	4,95
3,00	2,90	3,00	3,00	2,95	2,85	3,05	3,60	3,65	3,35	3,50	3,90	3,65	3,70	3,70
3,00	2,95	3,00	3,00	3,00	3,05	3,25	3,65	3,85	3,50	3,85	4,00	4,15	4,20	4,05
2,20	2,15	2,15	2,10	2,15	2,25	2,30	3,00	2,85	2,75	3,35	3,10	3,25	3,45	3,30
.	6,05	6,35	6,65	7,30	6,60
.	6,55	6,45	7,95	8,55	7,15
3,20	3,40	3,45	3,45	3,35	3,35	3,35	3,40	3,45	3,40	3,45	3,45	3,90	3,60	3,60
2,95	2,85	3,05	3,15	3,05	2,95	4,05	4,65	4,60	4,25	4,05	4,45	4,60	4,75	4,50
.	3,80	4,25	4,00	4,05	6,00	6,00	6,15	7,30	6,30
.	4,00	4,20	3,95	4,00	4,15	4,45	4,40	5,05	4,45
2,85	2,75	2,75	2,75	2,80	2,75	2,85	3,00	3,30	2,95	6,95	7,30	7,75	7,95	7,55
3,85	3,95	4,20	4,05	4,00	4,10	4,25	4,30	3,90	4,15	3,35	3,50	3,60	3,75	3,55
2,85	2,45	2,40	2,55	2,60	2,85	2,40	3,05	3,10	2,80	3,50	4,15	4,15	4,35	4,10
2,20	3,10	3,70	5,65	3,20	4,30	4,45	3,95	5,45	4,45	3,40	3,70	3,75	3,55	3,60
2,70	2,90	2,90	2,85	2,85	2,90	3,25	3,45	3,60	3,25	8,30	6,60	6,20	6,70	6,65
3,60	4,60	5,15	5,40	4,85	5,35	4,65	3,55	3,55	3,75	3,50	3,80	3,95	3,90	3,80
5,95	5,30	5,00	3,75	4,85	4,15	4,45	5,25	4,50	3,30	4,00	5,35	5,20	4,95	4,60
2,40	2,65	3,35	3,40	3,10	3,75	4,20	4,25	4,70	4,60	3,40	3,45	3,60	3,65	3,50
3,00	3,00	3,00	3,00	3,00	3,00	3,10	3,50	3,75	4,30	4,95	5,00	5,00	4,80	4,95
.	4,50	4,30	4,40	4,95	4,85	5,05	4,80
2,80	2,75	3,05	2,90	2,85	3,05	3,10	3,45	3,60	3,35	3,75	3,95	4,00	4,50	4,05
2,55	2,45	2,65	3,00	2,65	2,65	3,25	3,95	4,20	3,45	4,50	4,50	5,05	4,95	4,75
3,45	3,35	3,15	3,45	3,40	3,75	3,60	3,95	4,40	4,00	4,50	4,50	5,05	4,95	4,75
.	8,80	8,80	4,50	4,50	5,05	4,95	4,75
2,80	2,75	2,90	2,70	2,80	2,55	2,55	2,80	3,40	2,85	4,50	4,50	5,05	4,95	4,75
.	3,90	4,70	5,35	4,80	4,40	4,35	4,40	4,65	4,45
3,05	3,15	3,45	3,30	3,25	3,50	4,45	4,70	4,80	4,60	4,40	4,35	4,40	4,65	4,45
1,60	1,85	1,80	1,70	1,70	1,55	1,75	1,75	1,85	1,75	8,05	6,10	5,30	5,65	5,85
.	8,80	8,80	3,30	3,65	4,10	4,60	3,90
1,60	2,00	1,95	2,00	1,65	1,55	1,75	1,70	1,75	1,70	4,15	4,00	3,20	5,20	4,15
.	4,60	4,60	4,25	4,95	4,85	5,05	4,80
.	2,25	2,20	2,20	5,25	5,35	5,15	5,50	5,30
2,45	2,35	2,75	2,50	2,55	2,55	2,85	3,15	3,20	3,00	2,25	2,15	2,20	2,40	2,25
1,50	1,60	1,60	1,60	1,60	1,55	1,60	1,60	1,70	1,65	2,00	2,00	2,00	2,20	2,00
2,05	2,15	2,20	2,15	2,15	2,15	2,30	2,55	2,70	2,50	5,10	4,80	5,50	6,55	5,40
1,25	1,30	1,30	1,30	1,30	1,40	1,50	1,60	1,55	1,55	2,15	2,35	2,50	2,55	2,35
1,45	1,50	1,50	1,60	1,50	1,65	1,75	1,95	2,05	1,85	3,10	3,15	3,55	3,45	3,30
1,05	1,05	1,10	1,10	1,05	1,10	1,25	1,15	1,30	1,20	1,80	1,85	1,90	1,90	1,90
										1,70	1,70	1,75	1,80	1,75
										2,05	2,10	2,25	2,30	2,20
										1,40	1,45	1,45	1,45	1,45

Tab. 11. (Beigas)

A r o d i P r o f e s s i o n s	1925. gadā					I. cet.	
	I. cet.	II. cet.	III. cet.	IV. cet.	Caurmērā Moyen.	Janv.	Febr.
	trimest.	trimest.	trimest.	trimest.			
A. Meistari — <i>Contremaîtres</i>	8,25	8,40	8,50	8,65	8,45	8,75	8,90
B. Kvalificēti str-ki — <i>Ouvriers qualifiés</i>	4,70	4,60	4,75	5,25	4,85	5,35	4,80
Tai skaitā: — <i>Dont:</i>							
1. Atslēdznieki — <i>Serruriers</i>	3,85	3,95	4,10	4,05	4,00	4,10	4,05
2. Dzelzsgriezēji — <i>Fourneurs de fer</i>	4,00	4,10	4,25	4,25	4,15	4,35	4,20
3. Elektromontieri — <i>Monteurs-électriciens</i>	4,25	4,30	4,30	4,55	4,35	4,55	4,60
4. Galdnieki — <i>Ebénistes et menuisiers</i>	4,60	4,75	4,95	4,90	4,80	6,25	5,05
5. Kalēji — <i>Forgeurs</i>	4,25	4,35	4,20	4,40	4,35	4,40	4,35
6. Mašīnisti — <i>Conducteurs de mach.</i>	4,55	4,65	4,55	4,65	4,60	4,80	4,70
7. Mehaniki — <i>Mécaniciens</i>	6,20	7,20	7,60	8,10	7,30	8,45	8,65
8. Montieri — <i>Ajusteurs</i>	4,75	4,85	4,95	5,15	4,95	5,40	5,30
9. Mucinieki — <i>Tonneliers</i>	4,70	4,50	4,60	4,65	4,60	5,05	5,10
10. Mūrnieki — <i>Maçons</i>	5,05	5,40	5,85	5,55	5,50	5,35	5,10
11. Namdari — <i>Charpentiers</i>	3,85	3,95	4,25	4,20	4,05	3,90	4,15
Caurmērā augšējos 11 arodos — <i>Moyenne des 11 professions susnommées</i>	4,30	4,50	4,65	4,65	4,50	4,90	4,70
12. Aldari — <i>Brasseurs</i>	7,80	8,90	8,10	7,55	8,00	8,50	8,55
13. Audēji — <i>Tisseurs</i>	3,70	3,75	3,85	3,75	3,75	3,60	3,55
14. Burtliči (maš.) — <i>Compositeurs à la machine</i>	10,25	.	.	11,55	11,15	11,55	11,90
15. Burtliči (rokas) — <i>Compositeurs à la main</i>	7,60	.	.	8,70	8,25	8,95	8,75
16. Burtu lējēji — <i>Fondeurs de caractères d'impr.</i>	6,80	.	.	8,10	7,65	8,20	7,85
17. Cauruļu licēji — <i>Plombiers</i>	3,75	3,85	3,90	4,00	3,85	4,15	4,15
18. Desinieki — <i>Charcutiers</i>
19. Gatera stelleri — <i>Monteurs-scieurs</i>	4,35	4,55	4,50	5,00	4,65	4,55	4,55
20. Grāmatsejēji — <i>Relieurs (polygr.)</i>	6,85	.	.	7,75	7,45	7,60	7,90
21. Gumijas str-ki spl. — <i>Ouvr. qual. sur caoutch.</i>	4,40	4,00	4,15	4,15	4,15	6,00	6,70
22. Iespiedēji (grām.) — <i>Imprimeurs (polygr.)</i>	7,90	.	.	10,25	9,40	11,15	10,40
23. Katlu kalēji — <i>Chaudronniers (en général)</i>	3,95	3,85	4,15	4,25	4,05	4,20	4,25
24. Kaparkalēji — <i>Chaudronniers (cuivre)</i>	4,75	4,80	5,00	4,80	4,85	4,85	4,95
25. Kārsēji — <i>Cardeurs</i>	3,70	3,60	3,65	3,90	3,70	3,85	3,75
26. Konfekšu izgtv. — <i>Fabriqueurs de bonbons</i>	7,60	7,20	7,60	7,70	7,50	10,40	10,20
27. Krāsotāji būvju — <i>Peintres (sans spéc.)</i>	4,00	4,15	4,25	4,10	4,15	3,90	4,10
28. Krāsotāji tekstil. — <i>Teinturiers</i>	4,65	5,10	5,45	5,60	5,15	5,80	6,40
29. Kuģu būvētāji — <i>Constructeurs de navires</i>	3,70	3,70	3,90	4,00	3,80	3,95	4,05
30. Kurpnieki — <i>Cordonniers</i>	4,80	5,05	5,25	5,10	5,05	4,25	4,10
31. Maiznieki — <i>Boulangers</i>	5,60	5,55	6,00	5,90	5,75	6,15	6,35
32. Melderi — <i>Meuniers</i>	4,60	4,50	4,55	5,05	4,65	5,00	5,00
33. Miesnieki — <i>Bouchers</i>	5,45	5,45	5,35	5,65	5,50	5,70	5,70
34. Modulgaldnieki — <i>Modeleurs</i>	4,10	4,65	4,25	4,90	4,40	5,15	5,25
35. Sedlinieki — <i>Bourreliers</i>	4,60	4,60	4,75	4,55	4,60	3,85	4,25
36. Skārdnieki — <i>Ferblantiers</i>	5,00	5,05	4,95	4,85	4,95	4,85	4,85
37. Šokolades izgt. — <i>Chocolatiers</i>	5,95	6,25	6,60	6,65	6,35	6,50	6,75
38. Veidotāji-lējēji — <i>Mouleurs et fondeurs</i>	4,85	4,80	4,35	4,65	4,70	4,60	4,50
39. Virsu taisītāji — <i>Cordonniers-apprêteurs</i>	6,10	4,40	4,10	4,90	4,85	.	.
40. Pārējie kvalif. str-ki — <i>Autres ouvriers qual.</i>	5,75	5,25	5,20	5,95	5,55	6,95	7,10
C. Kvalificētas str-ces — <i>Ouvrières qualifiées</i>	2,40	2,40	2,50	2,70	2,50	2,85	2,65
Tai skaitā: — <i>Dont:</i>							
1. Adītājas — <i>Tricotieuses</i>	2,20	2,40	2,40	2,35	2,40	2,40	2,40
2. Audējas — <i>Tisseuses</i>	2,35	2,45	2,60	2,70	2,50	2,75	2,55
3. Burtlices — <i>Compositeurs-femmes (polygr.)</i>	6,85	.	.	8,55	8,10	7,90	7,90
4. Kurpniecības — <i>Cordonnières</i>	2,30	2,35	2,25	2,40	2,30	.	.
D. Apmācīti str-ki — <i>Ouvriers semi-qualifiés</i>	3,45	3,50	3,60	3,60	3,55	3,25	3,65
E. Apmācītas str-ces — <i>Ouvrières semi-qualifiées</i>	2,00	2,05	2,05	2,15	2,05	2,25	2,25
Vienk. str-ki — <i>Ouvriers non qualifiés</i>	2,30	2,95	3,00	3,05	3,00	3,15	3,10
Vienk. str-ces — <i>Ouvrières non qualifiées</i>	1,80	1,95	1,90	1,85	1,85	1,90	1,95
Sargi — <i>Gardiens</i>	2,30	2,35	2,40	2,45	2,35	2,40	2,40
Mācēkļi — <i>Apprentis</i>	1,55	1,50	1,55	1,75	1,60	1,80	1,95

***) Algu pazemināšanās 1921. g. II. un III. cet. stāv sakarā ar Latv. rubļa krišanu. —
La diminution des salaires au 2-e et 3-trimestre de 1921 est causée par la baisse du rouble letton.

Tabl. 11. (fin)

1926. gadā

I. ceturksnis		II. ceturksnis			III. ceturksnis		IV. ceturksnis			Gada caurmērs				
Marts	Moyen.	Aprīlis	Maijs	Junijs	Moyen.	Julijs	Aug.	Sept.	Moyen.	Okt.	Nov.	Dec.	Moyen.	Moyen. par an.
8,75	8,80	8,95	8,90	9,05	8,95	8,90	8,90	8,65	8,85	8,90	8,90	9,05	8,95	8,90
5,40	5,20	5,35	5,10	5,10	5,15	5,55	5,45	5,70	5,50	5,65	5,70	5,65	5,65	5,45
4,10	4,10	4,10	4,10	4,45	4,20	4,20	4,25	4,20	4,25	4,40	4,35	4,30	4,35	4,20
4,25	4,25	4,25	4,15	4,25	4,25	4,20	4,40	4,50	4,35	4,45	4,65	4,55	4,55	4,40
4,75	4,65	4,80	4,90	4,55	4,75	4,95	5,00	5,05	5,00	5,05	5,20	5,20	5,15	4,95
5,00	5,45	5,10	4,90	5,10	4,95	5,25	5,10	5,40	5,25	5,40	5,45	5,35	5,25	5,05
4,40	4,35	4,40	4,25	4,55	4,40	4,55	4,65	4,65	4,60	4,65	4,65	4,70	4,65	4,55
4,70	4,75	4,80	4,65	4,85	4,75	4,85	4,85	5,05	4,90	4,85	5,00	5,15	5,00	4,90
8,05	8,35	8,20	8,20	8,30	8,25	7,85	7,60	7,15	7,60	7,35	7,35	7,50	7,40	7,75
5,05	5,20	5,40	5,30	5,40	5,35	5,50	5,85	5,40	5,40	5,50	5,55	5,65	5,55	5,40
5,10	5,10	5,15	5,05	4,85	5,00	5,10	5,10	5,35	5,15	5,35	5,35	5,15	5,25	5,15
4,90	5,10	5,35	5,40	6,00	5,65	5,95	6,10	6,05	6,05	6,20	6,15	6,10	6,15	5,90
4,20	4,15	4,15	4,15	4,25	4,20	4,45	4,40	4,50	4,45	4,65	4,70	4,35	4,60	4,40
4,65	4,80	4,75	4,65	4,80	4,70	4,85	4,85	4,90	4,85	5,00	5,05	4,95	5,00	4,80
9,50	8,90	8,25	8,45	13,60	9,80	11,90	11,90	9,40	11,50	10,75	11,95	11,05	11,25	10,20
3,70	3,60	3,65	3,40	3,45	3,50	3,65	3,65	4,00	3,70	3,85	3,90	3,90	3,85	3,65
11,65	11,70	13,35	11,65	11,60	12,40	10,60	11,30	11,30	11,00	11,30	11,35	11,15	11,25	11,40
7,80	8,45	8,45	8,15	8,00	8,20	8,20	8,25	7,90	8,15	8,05	7,90	7,75	7,90	8,10
8,40	8,10	8,40	8,40	8,40	8,40	8,45	8,75	8,40	8,55	8,70	8,95	9,15	8,95	8,50
4,15	4,15	4,15	4,15	4,05	4,10	4,90	4,60	4,75	4,75	4,80	4,60	4,95	4,80	4,60
4,80	4,65	4,40	4,95	4,95	4,90	5,65	5,60	5,80	5,65	5,85	5,70	5,85	5,80	5,45
7,90	7,80	7,85	8,85	7,55	7,95	7,80	7,90	8,15	7,95	8,00	8,00	8,25	8,10	8,00
6,70	6,40	6,45	4,20	4,45	4,50	4,45	4,45	4,40	4,45	4,30	4,35	4,40	4,35	4,50
10,45	10,65	10,30	10,45	10,15	10,30	9,30	9,35	9,25	9,30	9,00	9,25	9,45	9,25	9,55
4,05	4,15	4,00	4,15	4,15	4,10	4,30	4,20	4,10	4,25	4,15	4,15	4,10	4,15	4,15
5,00	4,95	5,10	4,65	4,65	4,85	4,80	4,80	4,85	4,80	5,15	5,40	5,15	5,20	4,95
3,55	3,70	3,75	3,95	3,80	3,80	3,75	3,75	3,75	3,75	3,75	3,75	3,80	3,80	3,75
9,45	9,95	9,20	10,00	7,00	9,10	6,35	6,35	8,70	6,55	8,10	7,95	7,90	7,95	7,40
4,05	4,05	3,95	4,10	4,05	4,05	4,40	4,25	5,15	4,70	4,65	4,70	4,30	4,55	4,45
6,40	6,15	6,40	6,40	6,40	6,40	5,75	5,75	5,60	5,70	4,10	4,80	5,10	4,55	5,55
4,00	4,00	4,00	3,90	4,05	4,00	4,10	4,10	4,15	4,10	4,05	4,10	4,20	4,10	4,05
4,30	4,20	4,10	3,95	4,30	4,05	5,55	5,55	4,90	5,50	4,70	4,90	5,05	4,85	5,30
6,15	6,20	6,10	6,10	5,85	6,05	5,80	5,80	5,80	5,80	5,55	5,55	5,50	5,55	5,75
4,75	4,90	4,55	5,45	4,35	4,85	4,95	4,95	5,45	5,05	5,05	5,20	5,20	5,15	5,10
5,70	5,70	5,70	6,25	6,20	6,05	5,60	5,60	5,30	5,50	5,50	5,45	5,95	5,65	5,65
5,25	5,20	5,05	4,55	3,75	4,25	4,60	4,25	5,00	4,60	4,95	5,10	4,70	4,90	4,65
4,25	4,15	4,30	4,25	4,30	4,30	4,45	4,45	4,30	4,40	4,30	4,35	4,40	4,35	4,35
4,90	4,90	5,05	5,25	5,50	5,25	5,20	4,50	4,75	4,85	5,20	5,10	4,60	4,95	5,00
6,60	6,60	6,65	6,85	6,30	6,60	6,85	6,85	7,35	6,95	6,30	6,65	6,65	6,50	6,70
4,55	4,55	4,30	4,50	4,80	4,55	5,10	4,70	5,45	4,85	5,25	5,35	5,55	5,40	4,90
7,20	7,10	6,40	6,05	5,95	6,15	4,75	4,75	4,75	4,75	4,50	5,00	4,45	4,65	4,70
2,80	2,75	2,75	2,50	2,65	2,65	6,30	6,25	6,50	6,35	6,80	6,80	7,00	6,90	6,60
2,40	2,40	2,00	2,35	2,00	2,10	2,75	2,75	3,05	2,80	2,50	2,80	2,75	2,70	2,75
2,75	2,65	2,70	2,65	2,60	2,65	4,75	4,75	4,75	4,75	4,50	5,00	4,45	4,65	4,70
7,45	7,85	7,45	7,25	7,05	7,25	6,30	6,25	6,50	6,35	6,80	6,80	7,00	6,90	6,60
3,65	3,50	3,10	3,60	3,65	3,40	2,75	2,75	3,05	2,80	2,50	2,80	2,75	2,70	2,75
2,25	2,25	2,30	2,30	2,25	2,25	2,30	2,30	2,40	2,30	3,85	3,85	3,90	3,85	3,70
3,10	3,10	3,10	3,15	3,10	3,10	3,75	3,75	3,80	3,80	3,85	3,85	3,90	3,85	3,70
1,95	1,95	1,95	1,90	1,95	1,90	2,30	2,30	2,40	2,30	2,30	2,35	2,35	2,35	2,30
2,40	2,40	2,45	2,40	2,45	2,45	3,20	3,20	3,30	3,30	3,25	3,30	3,25	3,25	3,20
1,80	1,85	1,85	1,75	1,80	1,80	1,95	1,95	1,95	1,95	1,90	1,90	1,95	1,95	1,95
						2,55	2,55	2,55	2,55	2,40	2,40	2,45	2,45	2,50
						1,65	1,60	1,85	1,75	1,85	1,85	1,90	1,85	1,80

Tab. 12. Strādnieku vidējās dienas algas* (likmes)
Tab. 12. Moyenne des taux de salaires des ouvriers par

Arodi: Professions:	1921 **					1922				
	I. ceturksnis 1-er trimestre	II. ceturksnis 2-e trimestre	III. ceturksnis 3-e trimestre	IV. ceturksnis 4-e trimestre	Caurmēra Moyenne	I. ceturksnis 1-er trimestre	II. ceturksnis 2-e trimestre	III. ceturksnis 3-e trimestre	IV. ceturksnis 4-e trimestre	Caurmēra Moyenne
Galdnieki — <i>Ebénistes et menuisiers</i>	2,45	1,45	2,05	2,75	2,20	2,90	2,90	3,00	3,00	2,95
Namdari — <i>Charpentiers</i>	2,35	1,55	2,05	2,70	2,15	2,95	2,90	2,70	2,70	3,80
Krāsotāji — <i>Peintres</i>								2,70	2,70	2,70
Mūrnieki — <i>Maçons</i>	2,65	2,00	2,65	3,10	2,60	2,95	3,10	3,75	4,00	3,45
Podnieki — <i>Poëliers</i>	2,40	1,50	2,05	2,75	2,20	2,95	2,90	3,25	3,50	3,15
Atslēdznieki — <i>Serruriers</i>	2,25	1,50	2,05	2,75	2,15	2,90	2,90	3,10	3,10	3,00
Skārdnieki — <i>Ferblantiers</i>	2,15	1,30	1,95	3,10	2,15	3,20	2,90	2,70	2,70	2,90
Kalēji — <i>Forgeurs</i>	2,25	1,65	2,00	2,70	2,15	2,90	2,90	2,90	2,90	2,90
Mašīnisti — <i>Conducteurs de mach.</i>								3,10	2,90	3,00
Elektromontieri — <i>Monteurs-élect.</i>								3,50	3,50	3,50
Sedlinieki — <i>Bourreliers</i>	2,30	1,25		3,25	2,25	3,40	3,40	3,45	3,50	3,45
Kvalificēti str-ki, caurmērā — Moyenne des ouvriers qual.	2,35	1,55	2,10	2,90	2,25	3,00	3,00	3,10	3,15	3,10
Vienkārši strādnieki — Ouvriers non qualifiés.	1,85	1,25	1,65	2,25	1,75	2,00	1,80	1,75	1,70	1,80
Vienkāršas strādnieces — Ouvrières non qualifiées.	0,95	0,85	1,10	1,40	1,10	1,55	1,55	1,40	1,35	1,45
Vienzirdznieki — Ouvriers avec un cheval	8,00	5,15	6,80	8,25	7,05	9,00	8,05	8,00	8,00	8,25

*) Pēc pilsētas valdes ziņojumiem. — D'après les renseignements de la municipalité.

**) Algu pazemināšanās 1921. g. II. un III. cet. stāv sakarā ar Latv. rubļa krišanu. — La diminution des salaires au 2-e et 3-e trimestre de 1921 est causée par la baisse du rouble letton.

Tab. 13. Strādnieku vidējās dienas algas* (likmes)
Tab. 13. Moyenne des taux de salaires des ouvriers par

Arodi: Professions:	1921**					1922				
	I. ceturksnis 1-er trimestre	II. ceturksnis 2-e trimestre	III. ceturksnis 3-e trimestre	IV. ceturksnis 4-e trimestre	Caurmēra Moyenne	I. ceturksnis 1-er trimestre	II. ceturksnis 2-e trimestre	III. ceturksnis 3-e trimestre	IV. ceturksnis 4-e trimestre	Caurmēra Moyenne
Galdnieki — <i>Ebénistes et menuisiers</i>	1,85	1,30	1,40	1,90	1,60	2,85	3,50	3,40	3,20	3,25
Namdari — <i>Charpentiers</i>	1,85	1,30	1,40	1,90	1,60	2,20	3,50	3,40	3,20	3,10
Krāsotāji — <i>Peintres</i>								2,85	2,85	2,85
Mūrnieki — <i>Maçons</i>	1,85	1,60	1,70	2,35	1,90	2,85	2,85	2,80	2,80	2,85
Podnieki — <i>Poëliers</i>	1,85	1,60	1,70	2,35	1,90	2,85	2,85	2,85	2,85	2,85
Atslēdznieki — <i>Serruriers</i>	1,70	1,60	1,70	2,35	1,85	2,85	3,50	3,50	3,50	3,35
Skārdnieki — <i>Ferblantiers</i>	1,55	1,20	1,30	1,75	1,45	2,85	3,50	3,50	3,50	3,35
Kalēji — <i>Forgeurs</i>	1,85	1,60	1,70	2,35	1,90	2,85	3,50	3,50	3,50	3,35
Mašīnisti — <i>Conducteurs de mach.</i>								3,25	3,25	3,25
Elektromontieri — <i>Monteurs-élect.</i>								2,75	2,75	2,75
Sedlinieki — <i>Bourreliers</i>	2,00	1,60	1,70	2,35	1,90	2,70	2,70	2,70	2,70	2,70
Kvalificēti str-ki, caurmērā — Moyenne des ouvriers qual.	1,80	1,50	1,60	2,15	1,75	2,75	3,25	3,15	3,10	3,05
Vienkārši strādnieki — Ouvriers non qualifiés	1,55	1,05	1,15	1,60	1,35	1,80	2,50	2,30	1,85	2,10
Vienkāršas strādnieces — Ouvrières non qualifiées	0,90	0,65	0,70	0,95	0,80	1,10	1,30	1,20	1,05	1,15
Vienzirdznieki — Ouvriers avec un cheval	8,25	5,65	6,05	8,30	7,05	10,50	10,50	10,50	10,50	10,50

*) Pēc pilsētas valdes ziņojumiem. — D'après les renseignements de la municipalité.

**) Algu pazemināšanās 1921. g. II. un III. cet. stāv sakarā ar Latv. rubļa krišanu. — La diminution des salaires au 2-e et 3-e trimestre de 1921 est causée par la baisse du rouble letton.

pie 8 st. darba dienas) Liepājā 1921.—1926. g. g. (latos).
jour (8 heures) à Liepaja de 1921 à 1926. (en lats).

1923					1924					1925					1926				
I. ceturksnis 1-er trimestre	II. ceturksnis 2-e trimestre	III. ceturksnis 3-e trimestre	IV. ceturksnis 4-e trimestre	Caurmēra Moyenne	I. ceturksnis 1-er trimestre	II. ceturksnis 2-e trimestre	III. ceturksnis 3-e trimestre	IV. ceturksnis 4-e trimestre	Caurmēra Moyenne	I. ceturksnis 1-er trimestre	II. ceturksnis 2-e trimestre	III. ceturksnis 3-e trimestre	IV. ceturksnis 4-e trimestre	Caurmēra Moyenne	I. ceturksnis 1-er trimestre	II. ceturksnis 2-e trimestre	III. ceturksnis 3-e trimestre	IV. ceturksnis 4-e trimestre	Caurmēra Moyenne
3,10	3,35	3,70	3,60	3,45	3,50	4,00	4,00	4,00	3,90	4,00	4,00	4,00	4,00	4,00	4,00	4,00	4,00	4,00	4,00
2,85	3,35	3,70	3,60	3,35	3,50	3,55	3,60	3,20	3,45	3,20	3,20	3,20	3,20	3,20	3,20	3,20	3,20	3,20	3,20
3,00	3,70	3,90	3,90	3,60	4,00	4,00	4,00	4,00	4,00	4,00	4,00	4,00	4,00	4,00	4,00	4,00	4,00	4,00	4,00
4,35	4,00	4,20	4,25	4,20	4,00	4,55	4,80	4,80	4,55	4,80	4,80	5,35	5,60	5,15	5,60	5,60	5,60	5,60	5,60
3,45	3,60	3,70	3,60	3,60	3,50	3,50	3,50	3,50	3,50	3,50	3,50	3,75	4,20	3,75	4,20	4,20	4,20	4,20	4,20
3,40	3,40	3,70	3,65	3,55	3,60	3,60	3,60	3,60	3,60	3,60	3,60	3,60	3,60	3,60	3,60	3,75	3,60	3,60	3,65
2,70	2,95	3,35	3,30	3,10	3,20	3,20	3,20	3,20	3,20	3,20	3,20	3,20	3,20	3,20	3,20	3,20	3,20	3,20	3,20
2,90	3,10	3,50	3,40	3,20	3,20	3,45	3,60	3,60	3,45	3,60	3,60	3,60	3,60	3,60	3,60	3,75	3,60	3,60	3,65
2,75	3,10	.	3,20	3,00	3,20	3,20	3,20	3,20	3,20	3,20	3,20	3,20	3,20	3,20	3,40	3,40	3,40	3,40	3,40
3,25	3,60	3,55	3,90	3,60	4,00	4,00	4,00	4,00	4,00	4,00	4,00	4,00	4,00	4,00	4,00	4,00	4,00	4,00	4,00
3,15	3,50	.	3,50	3,40	3,35	3,50	3,50	3,50	3,45	3,50	3,50	3,50	3,50	3,50	3,50	3,60	3,60	3,60	3,60
3,20	3,40	3,70	3,65	3,45	3,55	3,70	3,75	3,70	3,65	3,70	3,70	3,75	3,85	3,75	3,85	3,90	3,85	3,85	3,85
1,85	2,15	2,25	2,15	2,10	2,00	2,00	2,25	2,35	2,15	2,40	2,40	2,40	2,40	2,40	2,40	2,40	2,40	2,40	2,40
1,40	1,45	1,75	1,65	1,55	1,50	1,50	1,50	1,50	1,50	1,50	1,50	1,50	1,50	1,50	1,50	1,50	1,55	1,60	1,55
8,00	8,50	9,50	9,35	8,85	8,50	9,00	9,00	9,00	8,90	9,00	9,00	9,00	9,00	9,00	9,00	9,00	9,00	9,00	9,00

pie 8 st. darba dienas) Ventspilī 1921.—1926. g. g. (latos).
jour (8 heures) à Ventspils de 1921 à 1926. (en lats).

1923					1924					1925					1926				
I. ceturksnis 1-er trimestre	II. ceturksnis 2-e trimestre	III. ceturksnis 3-e trimestre	IV. ceturksnis 4-e trimestre	Caurmēra Moyenne	I. ceturksnis 1-er trimestre	II. ceturksnis 2-e trimestre	III. ceturksnis 3-e trimestre	IV. ceturksnis 4-e trimestre	Caurmēra Moyenne	I. ceturksnis 1-er trimestre	II. ceturksnis 2-e trimestre	III. ceturksnis 3-e trimestre	IV. ceturksnis 4-e trimestre	Caurmēra Moyenne	I. ceturksnis 1-er trimestre	II. ceturksnis 2-e trimestre	III. ceturksnis 3-e trimestre	IV. ceturksnis 4-e trimestre	Caurmēra Moyenne
3,20	3,55	3,75	3,85	3,60	4,00	4,00	4,00	4,00	4,00	4,00	4,00	4,00	4,00	4,00	4,00	4,00	4,00	4,00	4,00
3,20	3,55	3,75	3,85	3,60	4,00	4,00	4,00	4,00	4,00	4,00	4,00	4,00	4,00	4,00	4,00	4,00	4,00	4,00	4,00
2,85	3,30	3,50	3,65	3,60	4,00	4,00	4,00	4,00	4,00	4,00	4,00	4,00	4,00	4,00	4,00	4,00	4,00	4,00	4,00
2,80	3,50	3,85	4,25	3,60	5,00	5,00	5,00	5,00	5,00	5,00	5,00	5,00	5,00	5,00	5,00	5,00	5,00	5,00	5,00
2,85	3,80	4,30	4,50	3,85	5,00	5,00	5,00	5,00	5,00	5,00	5,00	5,00	5,00	5,00	5,00	5,00	5,00	5,00	5,00
3,50	3,85	4,05	3,80	3,80	3,30	3,30	3,30	3,30	3,30	3,30	3,30	3,30	3,30	3,30	3,30	3,30	3,30	3,30	3,30
3,50	3,85	4,05	4,05	3,85	4,00	4,00	4,00	4,00	4,00	4,00	4,00	4,00	4,00	4,00	4,00	4,00	4,00	4,00	4,00
3,50	3,85	4,05	4,15	3,90	4,30	4,30	4,30	4,30	4,30	4,30	4,30	4,30	4,30	4,30	4,30	4,30	4,30	4,30	4,30
3,10	3,70	3,95	3,95	3,70	3,95	3,95	3,95	3,95	3,95	3,95	3,95	3,95	3,95	3,95	3,95	3,95	3,95	3,95	3,95
2,75	2,90	2,95	2,95	2,90	2,95	2,95	2,95	2,95	2,95	2,95	2,95	2,95	2,95	2,95	2,95	2,95	2,95	2,95	2,95
2,70	3,25	3,50	3,50	3,25	3,50	3,50	3,50	3,50	3,50	3,50	3,50	3,50	3,50	3,50	3,50	3,80	3,50	3,50	3,50
3,10	3,55	3,80	3,85	3,60	4,00	4,00	4,00	4,00	4,00	4,00	4,00	4,00	4,00	4,00	4,00	4,00	4,00	4,00	4,00
1,85	2,10	2,25	2,50	2,20	3,00	3,00	3,00	3,00	3,00	3,00	3,00	3,00	3,00	3,00	3,00	3,00	3,00	3,00	3,00
1,05	1,35	1,35	1,55	1,30	1,90	1,90	1,90	1,90	1,90	1,90	1,90	1,90	1,90	1,90	1,90	1,90	1,90	1,90	1,90
10,50	10,50	10,50	11,15	10,65	12,85	12,50	12,50	12,50	12,60	12,50	12,00	11,50	10,50	11,65	10,50	10,50	10,50	10,50	10,50

Tab. 14. Strādnieku vidējās dienas algas* (likmes
Moyenne des taux de salaires des ouvriers par

Arodi: Professions:	1921**					1922				
	I. ceturksnis 1-er trimestre	II. ceturksnis 2-e trimestre	III. ceturksnis 3-e trimestre	IV. ceturksnis 4-e trimestre	Caurmēra Moyenne	I. ceturksnis 1-er trimestre	II. ceturksnis 2-e trimestre	III. ceturksnis 3-e trimestre	IV. ceturksnis 4-e trimestre	Caurmēra Moyenne
Galdnieki — <i>Ebénistes et menuisiers</i>	1,45	1,10	1,60	2,20	1,60	2,50	2,50	2,50	2,50	2,50
Namdari — <i>Charpentiers</i>	1,55	1,10	1,70	2,40	1,70	2,75	2,20	2,20	2,20	2,35
Krāsotāji — <i>Peintres</i>	2,40	2,40	2,40	2,40
Mūrnieki — <i>Maçons</i>	1,65	1,20	1,60	2,20	1,65	2,50	2,70	2,70	2,70	2,65
Podnieki — <i>Poêliers</i>	1,65	1,20	1,60	2,20	1,65	2,50	2,70	2,70	2,70	2,65
Atslēdznieki — <i>Serruriers</i>	1,60	1,20	1,60	2,20	1,65	2,50	2,50	2,45	2,30	2,45
Skārdnieki — <i>Ferblantiers</i>	.	.	1,60	2,20	1,90	2,50	2,50	2,55	2,60	2,55
Kalēji — <i>Forgeurs</i>	1,60	1,20	1,75	2,45	1,75	2,70	3,00	2,80	2,40	2,75
Mašīnisti — <i>Conducteurs de mach.</i>	2,20	2,20	2,20
Elektromontieri — <i>Monteurs-élect.</i>	2,60	2,60	2,60
Sedlinieki — <i>Bourelliers</i>	1,60	1,10	1,60	2,20	1,60	2,50	2,50	2,50	2,50	2,50
Kvalificēti str-ki, caurmērā — <i>Moyenne des ouvriers qual.</i>	1,60	1,15	1,65	2,25	1,70	2,55	2,60	2,50	2,45	2,50
Vienkārši strādnieki — <i>Ouvriers non qualifiés</i>	1,10	0,80	1,15	1,70	1,20	2,00	1,85	1,60	1,65	1,75
Vienkāršas strādnieces — <i>Ouvrières non qualifiées</i>	0,95	0,60	0,70	0,95	0,80	1,10	1,10	1,05	1,05	1,10
Vienzirdznieki — <i>Ouvriers avec un cheval</i>	6,20	5,55	6,35	7,05	6,30	7,50	7,00	7,00	7,00	7,15

*) Pēc pilsētas valdes ziņojumiem. — *D'après les renseignements de la municipalité.*

***) Algu pazemināšanās 1921. g. II. un III. cet. stāv sakarā ar Latv. rubļa krišanu. — *La diminution des salaires au 2-e et 3-e trimestre de 1921 est causée par la baisse du rouble letton.*

Tab. 15. Strādnieku vidējās dienas algas* (likmes
Moyenne des taux de salaires des ouvriers par

Arodi: Professions:	1921**					1922				
	I. ceturksnis 1-er trimestre	II. ceturksnis 2-e trimestre	III. ceturksnis 3-e trimestre	IV. ceturksnis 4-e trimestre	Caurmēra Moyenne	I. ceturksnis 1-er trimestre	II. ceturksnis 2-e trimestre	III. ceturksnis 3-e trimestre	IV. ceturksnis 4-e trimestre	Caurmēra Moyenne
Galdnieki — <i>Ebénistes et menuisiers</i>	1,15	1,05	1,45	2,10	1,45	3,35	2,20	2,50	2,40	2,65
Namdari — <i>Charpentiers</i>	1,05	1,05	1,45	2,10	1,40	2,80	2,40	2,60	2,40	2,55
Krāsotāji — <i>Peintres</i>	2,70	1,65	2,15
Mūrnieki — <i>Maçons</i>	1,10	1,00	1,45	2,05	1,40	2,20	2,20	2,70	3,00	2,55
Podnieki — <i>Poêliers</i>	.	.	1,45	2,20	1,85	2,05	2,15	2,70	2,35	2,30
Atslēdznieki — <i>Serruriers</i>	1,20	1,00	1,45	2,30	1,50	2,65	2,15	2,70	2,30	2,45
Skārdnieki — <i>Ferblantiers</i>	1,15	1,05	1,45	2,05	1,45	2,40	2,25	.	.	2,30
Kalēji — <i>Forgeurs</i>	1,05	0,90	1,30	2,20	1,35	2,50	2,50	2,75	2,40	2,55
Mašīnisti — <i>Conducteurs de mach.</i>	3,25	3,25	3,25
Elektromontieri — <i>Monteurs-élect.</i>	2,75	2,75	2,75
Sedlinieki — <i>Bourelliers</i>	1,05	0,90	1,35	2,00	1,35	2,35	2,15	2,60	2,20	2,35
Kvalificēti str-ki, caurmērā — <i>Moyenne des ouvriers qual.</i>	1,10	1,00	1,45	2,10	1,45	2,55	2,25	2,75	2,45	2,50
Vienkārši strādnieki — <i>Ouvriers non qualifiés</i>	0,65	0,60	0,90	1,15	0,85	1,45	1,75	1,70	1,55	1,60
Vienkāršas strādnieces — <i>Ouvrières non qualifiées</i>	0,50	0,45	0,65	0,85	0,60	1,10	1,30	1,15	1,15	1,15
Vienzirdznieki — <i>Ouvriers avec un cheval</i>	3,75	3,50	4,45	6,10	4,45	5,50	6,35	5,75	6,65	6,05

*) Pēc pilsētas valdes ziņojumiem. — *D'après les renseignements de la municipalité.*

***) Algu pazemināšanās 1921. g. II. un III. cet. stāv sakarā ar Latv. rubļa krišanu. — *La diminution des salaires au 2-e et 3-e trimestre de 1921 est causée par la baisse du rouble letton.*

pie 8 st. darba dienas) Jelgavā 1921.—1926. g. g. (latos).
 jour (8 heures) à Jelgava de 1921 à 1926. (en lats).

1923						1924					1925					1926								
I. ceturksnis 1-er trimestris	II. ceturksnis 2-e trimestris	III. ceturksnis 3-e trimestris	IV. ceturksnis 4-e trimestris	Caurmēra Moyenne		I. ceturksnis 1-er trimestris	II. ceturksnis 2-e trimestris	III. ceturksnis 3-e trimestris	IV. ceturksnis 4-e trimestris	Caurmēra Moyenne		I. ceturksnis 1-er trimestris	II. ceturksnis 2-e trimestris	III. ceturksnis 3-e trimestris	IV. ceturksnis 4-e trimestris	Caurmēra Moyenne		I. ceturksnis 1-er trimestris	II. ceturksnis 2-e trimestris	III. ceturksnis 3-e trimestris	IV. ceturksnis 4-e trimestris	Caurmēra Moyenne		
2,50	3,05	3,00	3,00	2,90	3,55	3,40	3,40	3,40	3,40	3,45	3,75	3,90	4,20	4,20	4,00	4,20	4,20	4,20	4,30	4,30	4,30	4,30	4,30	4,30
2,20	3,00	3,00	3,00	2,80	3,55	3,40	3,40	3,40	3,40	3,45	3,75	3,90	4,20	4,20	4,00	4,20	4,20	4,20	4,30	4,30	4,30	4,30	4,30	4,30
2,40	3,00	3,00	3,00	2,85	3,55	3,40	3,40	3,40	3,40	3,45	3,75	3,90	4,20	4,20	4,00	4,20	4,20	4,20	4,30	4,30	4,30	4,30	4,30	4,30
2,70	3,25	3,40	3,40	3,20	3,95	3,80	3,80	3,80	3,80	3,85	4,20	4,35	4,20	4,20	4,00	4,20	4,20	4,20	4,30	4,30	4,30	4,30	4,30	4,30
2,70	3,15	3,00	3,00	2,95	3,95	3,80	3,80	3,80	3,80	3,85	4,20	4,35	4,20	4,20	4,00	4,20	4,20	4,20	4,30	4,30	4,30	4,30	4,30	4,30
2,30	3,05	3,00	3,00	2,85	3,55	3,40	3,40	3,40	3,40	3,45	3,75	3,90	4,20	4,20	4,00	4,20	4,20	4,20	4,30	4,30	4,30	4,30	4,30	4,30
2,60	3,05	3,00	3,00	2,90	3,55	3,40	3,40	3,40	3,40	3,45	3,75	3,90	4,20	4,20	4,00	4,20	4,20	4,20	4,30	4,30	4,30	4,30	4,30	4,30
2,40	3,05	3,00	3,00	2,85	3,55	3,40	3,40	3,40	3,40	3,45	3,75	3,90	4,20	4,20	4,00	4,20	4,20	4,20	4,30	4,30	4,30	4,30	4,30	4,30
2,20	3,15	3,00	3,00	2,85	3,55	3,40	3,40	3,40	3,40	3,45	3,75	3,90	4,20	4,20	4,00	4,20	4,20	4,20	4,30	4,30	4,30	4,30	4,30	4,30
2,60	3,10	3,15	3,00	2,95	3,55	3,40	3,40	3,40	3,40	3,45	3,75	3,90	4,20	4,20	4,00	4,20	4,20	4,20	4,30	4,30	4,30	4,30	4,30	4,30
2,50	2,85	3,00	3,00	2,85	3,55	3,40	3,40	3,40	3,40	3,45	3,75	3,90	4,20	4,20	4,00	4,20	4,20	4,20	4,30	4,30	4,30	4,30	4,30	4,30
2,45	3,05	3,05	3,05	2,90	3,60	3,45	3,45	3,45	3,50	3,80	4,00	4,20	4,20	4,05	4,20	4,30	4,30	4,30	4,30	4,30	4,30	4,30	4,30	4,30
1,70	2,10	2,20	2,20	2,05	2,60	2,40	2,40	2,40	2,40	2,45	2,65	2,75	3,00	3,00	2,85	3,00	2,95	2,95	2,95	2,95	2,95	2,95	2,95	2,95
1,05	1,30	1,30	1,30	1,25	1,40	1,30	1,30	1,30	1,30	1,35	1,45	1,50	1,85	1,85	1,65	1,85	1,85	1,85	1,85	1,85	1,85	1,85	1,85	1,85
7,00	7,65	7,00	7,00	7,15	7,35	7,00	7,00	7,00	7,00	7,10	7,70	8,05	8,05	8,05	7,95	8,05	8,05	8,05	8,05	8,05	8,05	8,05	8,05	8,05

pie 8 st. darba dienas) Daugavpili 1921.—1926. g. g. (latos).
 jour (8 heures) à Daugavpils de 1921 à 1926 (en lats).

1923					1924					1925					1926									
I. ceturksnis 1-er trimestris	II. ceturksnis 2-e trimestris	III. ceturksnis 3-e trimestris	IV. ceturksnis 4-e trimestris	Caurmēra Moyenne		I. ceturksnis 1-er trimestris	II. ceturksnis 2-e trimestris	III. ceturksnis 3-e trimestris	IV. ceturksnis 4-e trimestris	Caurmēra Moyenne		I. ceturksnis 1-er trimestris	2-e quart. 2-e trimestris	III. ceturksnis 3-e trimestris	IV. ceturksnis 4-e trimestris	Caurmēra Moyenne		I. ceturksnis 1-er trimestris	II. ceturksnis 2-e trimestris	III. ceturksnis 3-e trimestris	IV. ceturksnis 4-e trimestris	Caurmēra Moyenne		
2,20	2,40	2,60	3,00	2,55	2,80	2,60	3,40	4,20	3,25	4,50	4,50	4,50	4,50	4,50	4,50	4,50	4,50	4,50	4,50	4,50	4,50	4,50	4,50	4,50
2,45	2,50	2,60	3,00	2,65	2,80	2,80	3,40	3,60	3,15	3,60	3,60	3,60	3,60	3,60	3,60	3,60	3,60	3,60	3,60	3,60	3,60	3,60	3,60	3,60
2,20	2,40	2,80	2,50	2,50	2,60	2,60	2,80	3,60	2,90	3,60	3,60	3,60	3,60	3,60	3,60	3,60	3,60	3,60	3,60	3,60	3,60	3,60	3,60	3,60
.	2,20	2,60	2,80	2,55	2,80	2,60	2,85	3,60	2,95	3,60	3,60	3,60	3,60	3,60	3,60	3,60	3,60	3,60	3,60	3,60	3,60	3,60	3,60	3,60
2,15	2,30	2,60	2,80	2,45	2,80	2,60	2,85	3,60	2,95	3,60	3,60	3,60	3,60	3,60	3,60	3,60	3,60	3,60	3,60	3,60	3,60	3,60	3,60	3,60
2,20	2,45	2,80	3,00	2,60	3,35	3,00	4,00	3,75	3,50	3,60	3,60	3,60	3,60	3,60	3,60	3,60	3,60	3,60	3,60	3,60	3,60	3,60	3,60	3,60
.	2,45	3,00	2,40	2,70	3,20	2,40	2,80	3,60	3,00	3,60	3,60	3,60	3,60	3,60	3,60	3,60	3,60	3,60	3,60	3,60	3,60	3,60	3,60	3,60
2,75	2,45	2,80	2,80	2,70	3,15	2,60	2,85	3,60	3,05	3,60	3,60	3,60	3,60	3,55	3,60	3,60	3,60	3,60	3,60	3,60	3,60	3,60	3,60	3,60
3,80	3,10	3,00	3,35	3,30	3,65	4,00	4,00	4,00	3,90	3,50	3,50	3,50	3,50	3,50	3,50	3,50	3,50	3,50	3,50	3,50	3,50	3,50	3,50	3,50
2,95	2,45	2,80	3,00	2,80	3,30	2,80	.	3,75	3,30	3,60	3,60	3,60	3,60	3,60	3,60	3,60	3,60	3,60	3,60	3,60	3,60	3,60	3,60	3,60
2,45	2,45	2,80	3,00	2,70	2,80	2,60	.	3,55	3,00	3,35	3,50	3,50	3,50	3,50	3,45	.	3,60	3,60	3,60	3,60	3,60	3,60	3,60	3,60
2,60	2,45	2,75	2,90	2,70	3,00	2,80	3,20	3,70	3,20	3,65	3,65	3,65	3,65	3,65	3,65	3,70	3,70	3,70	3,70	3,70	3,70	3,70	3,70	3,70
1,45	1,65	1,70	1,70	1,60	1,85	1,95	1,95	2,45	2,05	2,70	2,70	2,70	2,70	2,70	2,70	2,60	2,60	2,60	2,60	2,60	2,60	2,60	2,60	2,60
1,10	1,25	1,25	1,25	1,20	1,40	1,55	1,50	1,90	1,60	2,10	2,10	2,10	2,10	2,10	2,10	2,10	2,10	2,10	2,10	2,10	2,10	1,95	2,05	2,05
6,35	5,35	5,35	5,15	5,55	5,00	4,65	7,00	7,20	5,95	7,30	7,30	7,30	7,30	7,30	7,30	7,30	7,30	7,30	7,60	7,25	7,15	7,30	7,30	7,30

Tab. 16. Laukstrādnieku
 Tabl. 16. Salaires moyens*) des

Apriņķi un apgabali Districts et provinces		Gada strādnieki — Ouvriers annuels												
		Puiši — Ouvriers						Meitas — Ouvrières						
		1921./22.	1922./23.	1923./24.	1924./25.	1925./26.	1926./27.	1927./28.	1921./22.	1922./23.	1923./24.	1924./25.	1925./26.	1926./27.
Rīgas apr. (distr.)	269	336	374	508	541	581	601	150	199	231	310	345	380	406
Cēsu " "	239	403	455	531	594	636	625	157	252	289	333	388	424	427
Valmieras " "	202	397	425	562	618	629	626	126	256	266	330	382	385	402
Valkas " "	215	377	368	493	547	554	565	133	235	226	293	337	358	370
Madonas " "	—	—	—	—	563	573	582	—	—	—	—	369	392	408
Vidzemē . . .	234	381	411	527	577	597	601	144	233	257	319	366	386	402
Liepājas apr. (distr.)	155	261	275	398	453	507	511	102	160	168	238	284	320	338
Aizputes " "	163	269	280	422	437	495	525	91	158	162	244	264	283	332
Kuldīgas " "	219	344	378	500	536	592	594	131	201	215	279	309	359	361
Ventspils " "	207	345	365	466	476	532	563	127	190	198	254	260	308	346
Talsu " "	239	384	435	529	585	618	652	132	206	231	271	311	349	373
Kurzemē . . .	197	320	347	462	493	546	558	114	183	195	257	288	325	348
Tukuma apr. (distr.)	340	395	447	590	632	674	654	190	218	259	367	379	425	421
Jelgavas " "	359	415	449	617	668	707	689	234	239	259	369	411	450	437
Bauskas " "	303	374	389	550	591	609	594	183	227	234	329	363	401	387
Jēkabpils " "	319	380	388	481	542	511	493	213	238	247	290	334	337	328
Ilukstes " "	134	379	281	360	398	403	396	96	168	181	243	265	272	274
Zemgalē . . .	322	382	406	539	586	613	594	201	225	243	329	361	396	386
Daugavpils apr. (distr.)	172	307	317	336	372	396	395	115	220	199	226	257	284	260
Rēzeknes " "	167	277	312	370	390	458	418	112	178	193	247	256	322	278
Ludzas " "	177	254	284	342	345	365	350	128	162	186	229	220	255	229
Jaunlatgales apr. (distr.)	—	—	—	—	383	395	405	—	—	—	—	243	253	276
Latgalē . . .	172	283	304	349	576	408	397	116	191	192	233	250	283	265
Latvijā . . . Lettonie	236	359	385	488	537	569	563	146	216	233	295	334	364	369

*) Pie brīva uztura. — Outre l'entretien.

vidējās algas*) 1921.—1927. g. g. (latos).
ouvriers agricoles de 1921 à 1927 (en lats).

Vasaras strādnieki — *Ouvriers saisonniers*

Puiši — <i>Ouvriers</i>							Meitas — <i>Ouvrières</i>							Gani — <i>Gardiens de bestiaux</i>						
1921.	1922.	1923.	1924.	1925.	1926.	1927.	1921.	1922.	1923.	1924.	1925.	1926.	1927.	1921.	1922.	1923.	1924.	1925.	1926.	1927.
166	253	296	350	380	384	408	112	160	188	219	235	259	268	93	129	149	170	192	209	206
196	277	329	377	420	448	430	135	193	219	249	277	309	300	108	150	163	187	219	240	225
158	265	319	384	444	433	412	110	181	214	241	278	287	277	92	158	177	210	245	247	242
167	239	282	341	368	381	374	119	159	177	217	243	259	262	105	138	153	186	219	212	223
—	—	—	—	379	391	366	—	—	—	—	268	280	267	—	—	—	—	198	206	200
173	261	309	365	404	408	400	120	176	202	234	262	279	275	100	145	161	189	218	224	221
122	170	224	285	315	331	343	80	139	151	174	205	219	231	70	100	121	144	177	191	193
131	173	220	319	305	343	358	78	107	133	178	180	207	233	68	94	115	152	172	180	211
188	229	277	349	371	376	419	113	148	163	203	214	229	267	111	128	143	176	203	214	242
220	222	268	324	346	363	344	142	140	155	190	191	237	219	126	137	131	157	175	197	202
212	258	290	362	395	438	442	125	163	175	192	223	243	244	108	138	148	183	203	216	241
173	212	255	329	344	367	378	106	139	155	186	205	226	240	95	119	131	162	186	199	215
215	268	328	434	452	461	450	127	158	183	264	286	285	278	99	128	145	214	243	252	242
246	221	348	408	436	447	433	143	152	216	250	268	279	270	107	123	160	189	217	219	220
220	233	307	379	385	420	380	145	148	186	232	246	281	253	99	117	153	177	196	222	210
190	247	289	312	321	351	349	135	172	192	207	227	252	242	114	146	163	182	194	212	214
156	232	240	260	284	279	298	100	154	159	179	200	202	211	73	118	123	140	155	153	161
218	247	311	369	392	410	396	136	156	191	231	253	268	256	102	127	152	186	208	217	214
155	208	237	265	303	299	303	107	142	160	175	213	204	216	85	109	109	122	141	143	140
145	178	246	271	310	286	299	93	117	168	188	224	197	205	72	74	111	130	141	131	142
167	215	223	244	275	316	265	128	139	161	161	164	217	181	64	107	112	115	129	149	117
—	—	—	—	258	312	261	—	—	—	—	184	213	197	—	—	—	—	140	158	142
153	203	235	261	292	301	290	104	135	163	175	204	206	205	78	100	111	122	139	144	138
182	243	290	343	376	388	379	119	160	195	214	241	258	255	97	132	147	172	200	209	207

Tab. 18. Darba apgāžu darbība 1920.—1926. gados.
 Tabl. 18. Activité des bourses du travail de 1920 à 1926.

Mēneši Mois	Caur darba apgādem privātos uzņēmumos darbu dabūjušo skaits Nombre des chômeurs placés par les bourses du travail chez des entrepreneurs privés						Uz sabiedriskiem darbiem nosūtīti Nombre des chômeurs envoyés aux travaux publiques						Uz mēneša pedējo dienu dīka palikušo darba apgādes reģistrēto bezdarbnieku skaits Nombre des chômeurs enregistrés dans les bourses du travail à la fin du mois								
	1920	1921	1922	1923	1924	1925	1926	1920	1921	1922	1923	1924	1925	1926	1920	1921	1922	1923	1924	1925	1926
I.	146	264	448	401	287	268	254	—	—	2 308	2 985	1 587	2 253	2 246	1 955	2 155	6 220	7 176	2 540	4 457	4 990
II.	182	333	158	371	280	244	317	—	—	2 626	3 200	1 431	2 893	2 247	2 354	1 980	3 009	6 775	2 597	4 704	4 702
III.	433	678	196	321	341	302	365	—	—	2 068	2 935	1 908	2 689	1 895	1 960	1 488	8 764	4 715	2 313	4 314	4 067
IV.	284	716	216	461	676	1 004	739	—	—	1 027	1 266	867	1 843	1 133	1 865	4 393	8 698	4 168	2 284	3 168	2 000
V.	408	810	392	553	836	598	609	—	—	1 389	1 121	596	443	262	1 193	3 496	4 949	2 610	1 613	1 319	1 383
VI.	237	700	245	375	548	466	430	—	—	691	1 176	263	192	204	601	3 200	4 437	1 622	1 227	1 169	936
VII.	246	795	647	550	556	602	377	—	—	1 012	959	197	174	194	448	3 109	2 807	1 424	868	814	722
VIII.	260	540	539	499	635	392	356	—	—	890	621	42	208	164	581	3 097	2 591	701	1 316	1 026	897
IX.	375	1 263	616	415	708	707	638	—	—	536	485	11	267	175	737	3 005	2 106	884	1 383	910	932
X.	278	1 664	574	642	659	623	531	—	—	793	362	30	307	303	1 334	3 738	2 601	1 227	1 704	2 002	2 430
XI.	237	1 600	448	382	471	429	368	—	—	1 069	481	151	1 167	1 742	1 355	4 729	4 866	2 194	2 477	3 672	5 224
XII.	202	1 739	362	309	362	498	400	—	—	1 676	675	796	1 878	2 444	953	5 560	6 435	2 782	3 521	5 097	5 234
Kopā Total	3 288	11 102	4 841	5 279	6 359	6 133	5 384	—	—	16 085	16 266	7 879	14 314	13 009	—	—	—	—	—	—	—
Caurmērā 1 mēnesī Moyenne par mois	274	925	403	440	530	511	449	—	—	1 340	1 356	657	1 193	1 084	1 278	3 329	4 790	3 023	1 987	2 721	2 787

Tab. 19. Darba spēka piedāvājumi un pieprasījumi
 Tabl. 19. Offres et demandes d'emploi

Mēneši	Rīgā — Riga				Jelgavā—Jelgava				Liepājā — Liēpaia				Ventspilī—Ventspils			
	Darba spēka piedāvājumi <i>Demandes d'emploi</i>	Darba spēka pieprasījumi <i>Offres d'emploi</i>	Darbā pieņemto strādnieku skaits <i>Demandes d'emploi satisfaites</i>	Paliek bezdarbnieku uz mēn. p. dienu <i>Demandes d'emploi non satisfaites à la fin du mois</i>	Darba spēka piedāvājumi <i>Demandes d'emploi</i>	Darba spēka pieprasījumi <i>Offres d'emploi</i>	Darbā pieņemto strādnieku skaits <i>Demandes d'emploi satisfaites</i>	Paliek bezdarbn. uz mēn. pēdējo d. <i>Dem. d'emploi non satisf. à la fin du mois</i>	Darba spēka piedāvājumi <i>Demandes d'emploi</i>	Darba spēka pieprasījumi <i>Offres d'emploi</i>	Darbā pieņemto strādnieku skaits <i>Demandes d'emploi satisfaites</i>	Paliek bezdarbnieku uz mēneša pēdējo dienu <i>Dem. d'emploi non satisf. à la fin du mois</i>	Darba spēka piedāvājumi <i>Demandes d'emploi</i>	Darba spēka pieprasījumi <i>Offres d'emploi</i>	Darbā pieņemto strādnieku skaits <i>Demandes d'emploi satisfaites</i>	Paliek bezdarbnieku uz mēneša pēdējo dienu <i>Dem. d'emploi non satisf. à la fin du mois</i>
1926. g.																
Janvaris	2 743	701	586	2 157	736	416	416	320	1 328	579	579	749	336	150	150	186
Februāris	3 011	974	974	2 037	524	294	294	230	1 229	531	531	698	208	76	76	132
Marts	2 026	864	864	1 162	775	385	384	391	1 212	548	548	664	145	45	45	100
Aprīlis	1 252	672	671	581	469	271	251	218	873	443	443	430	—	—	—	—
Maijs	995	516	516	479	182	60	58	124	449	207	198	251	—	—	—	—
Junijs	768	391	391	377	90	17	16	74	353	196	196	157	—	—	—	—
Julijs	593	301	301	292	68	29	29	39	372	196	196	176	—	—	—	—
Augusts	644	302	302	342	79	18	17	62	330	154	154	176	—	—	—	—
Septembris	821	525	498	323	90	16	14	76	493	175	175	318	—	—	—	—
Oktobris	1 474	443	443	1 031	269	41	41	228	867	275	275	592	—	—	—	—
Novembris	2 504	837	837	1 667	799	219	219	580	1 549	593	593	956	790	52	52	738
Decembris	2 211	958	958	1 253	825	333	333	492	1 719	877	877	842	1 105	72	72	1 033
Caurmērā mēnesī:																
1926. g.	1 587	623	612	975	409	175	173	236	898	398	397	501	215	33	33	182
1925. "	1 912	796	784	1 128	377	169	168	209	749	415	415	334	360	70	70	290
1924. "	2 553	581	415	847	366	74	58	108	564	30	25	238	247	—	—	173
1923. "	2 706	476	330	1 477	352	77	46	144	443	65	60	475	101	—	—	151
1922. "	6 029	357	227	2 621	662	69	44	325	2 240	55	47	1 501	—	—	—	—
1921. "	3 022	877	536	1 328	304	83	76	118	4 415	415	379	2 228	—	—	—	—
1926. g. caurmērā:																
Viriešu	732	305	294	438	182	93	92	90	431	142	142	289	117	17	17	100
Sieviešu	855	318	318	537	227	82	81	146	467	256	255	212	98	16	16	82
Uz 100 cilvēkiem abēja dzimum. 1926. g.																
Sieviešu	46	49	48	45	44	53	53	38	48	36	36	58	54	52	52	55
Viriešu	54	51	52	55	56	47	47	62	52	64	64	42	46	48	48	45

darba apgādēs 1921.—1926. gados.
dans les bourses du travail de 1921 à 1926.

Daugavpilī				Pārējās pilsētās Autres villes				Kopā — Total				Darba spēka piepras. Offres d'emploi			Darbā pieņemto strādnieku skaits Dem. d'emploi satisfait.	Mois
Darba spēka piedāvājumi Demandes d'emploi	Darba spēka pieprasījumi Offres d'emploi	Darbā pieņemto strādnieku skaits Demandes d'emploi satisfaites	Paliek bezdarbnieku uz mēneša pedejo dienu Dem. d'emploi non satisf. à la fin du mois	Darba spēka piedāvājumi Demandes d'emploi	Darba spēka pieprasījumi Offres d'emploi	Darbā pieņemto strādnieku skaits Demandes d'emploi satisfaites	Paliek bezdarbnieku uz mēneša pedejo dienu Dem. d'emploi non satisf. à la fin du mois	Darba spēka piedāvājumi Demandes d'emploi	Darba spēka pieprasījumi Offres d'emploi	Darbā pieņemto strādnieku skaits Demandes d'emploi satisfaites	Paliek bezdarbnieku uz mēneša pedejo dienu Dem. d'emploi non satisf. à la fin du mois	$\frac{0}{0}$ $\frac{0}{0}$ -tos pret darba spēka piedāvā- jumiem $\frac{0}{0}$ $\frac{0}{0}$ par rapport aux offres d'emploi	Darbā pieņemto strādnieku skaits Dem. d'emploi satisfait.	Darbā pieņemto strādnieku skaits Dem. d'emploi satisfait.		
1 383	388	388	995	964	381	381	583	7 490	2 615	2 500	4 990	34,9	33,1	95,6	1926.	
1 581	344	344	1 237	713	345	345	368	7 266	2 564	2 564	4 702	35,3	35,3	100	Janvier	
1 529	269	269	1 260	640	150	150	490	6 327	2 261	2 260	4 067	35,7	35,7	100	Février	
919	179	179	740	359	328	328	31	3 872	1 893	1 872	2 000	48,9	48,3	98,9	Mars	
628	99	99	529	—	—	—	—	2 254	882	871	1 383	39,1	38,6	98,8	Avril	
359	31	31	328	—	—	—	—	1 570	635	634	936	40,1	40,1	99,8	Mai	
260	45	45	215	—	—	—	—	1 293	571	571	722	44,2	44,2	100	Juin	
364	47	47	317	—	—	—	—	1 417	521	520	897	36,8	36,7	99,8	Juillet	
341	126	126	215	—	—	—	—	1 745	842	813	932	48,3	46,6	96,6	Août	
582	44	44	538	72	43	31	41	3 264	846	834	2 430	25,9	25,6	98,6	Septembre	
1 109	203	203	906	583	206	206	377	7 334	2 110	2 110	5 224	28,8	28,8	100	Octobre	
1 408	316	316	1 092	721	194	194	527	7 989	2 750	2 750	5 239	34,1	34,1	100	Novembre	
															Décembre	
872	174	174	698	338	137	136	202	4 318	1 541	1 525	2 794	37,8	37,3	99	Moyenne p. mois:	
789	154	154	635	238	114	113	125	4 425	1 718	1 704	2 721	38,8	38,5	99,2	en 1926	
997	34	34	620	—	—	—	—	4 727	719	530	1 987	15,2	11,2	73,7	" 1925	
801	269	267	776	—	—	—	—	4 403	888	706	3 023	20,2	16,0	79,5	" 1924	
963	133	129	578	—	—	—	—	9 894	572	406	5 026	5,8	4,1	71,0	" 1923	
969	106	96	350	—	—	—	—	7 711	1 070	982	3 272	13,9	12,7	91,8	" 1922	
															" 1921	
391	111	111	280	202	97	96	106	2 055	765	752	1 303	37,2	36,6	98,3	Moyenne en 1926:	
481	63	63	418	136	40	40	96	2 264	775	773	1 491	34,2	34,1	99,7	hommes	
															femmes	
45	64	64	40	60	71	71	52	48	50	49	47	—	—	—	Sur 100 pers. des	
55	36	36	60	40	29	29	48	52	50	51	53	—	—	—	deux sexes en 1926:	
															hommes	
															femmes	

Tab. 20. Rīgas darba apgādē no 1924. gada 1. jūlija līdz 1926. gada
 Tabl. 20. Chômeurs enregistrés par la Bourse du Travail à Riga du 1. juillet

Arodu grupas Groupes professionnels		Arodu prakse, Stage professionnel										
		No 1 — 5. gad. De 1 à 5 années			No 6 — 10. gad. De 6 à 10 années			No 11 — 15. gad. De 11 à 15 années				
		Vir. Hom.	Siev. Fem.	Kopā Total	Vir. Hom.	Siev. Fem.	Kopā Total	Vir. Hom.	Siev. Fem.	Kopā Total		
A. Rūpniecības, transporta un tirdzniecības str-ki		Ouvriers industriels		3 353	2 493	5 846	1 532	951	2 483	790	480	1 270
1. kvalificēti un apmācīti str-ki		Ouvr. qualifiés et semi-qual.		1 115	704	1 819	771	166	937	511	88	599
tai skaitā:		dont:										
metalstrādnieki		ouv. des métaux		458	7	465	370	—	370	240	—	240
kokstrādnieki		„ du bois		66	6	72	19	3	22	21	3	24
dzīvnieku produktu apstr.		„ des produits animaux		31	8	39	19	1	20	17	—	17
tekstilstrādnieki		„ textiles		21	65	86	11	22	33	4	13	17
apģērbu rūpniecības str-ki		„ du vêtement		2	250	252	3	66	69	—	34	34
ķīmiskās rūpniecības str-ki		„ de l'ind. chimique		4	27	31	3	15	18	6	18	24
minerālvielu apstr.		„ des minéraux		16	87	103	7	1	8	11	1	12
pārtikas un garšas vielu apstr.		„ de l'ind. d'aliment. et de l'ind. du tabac.		68	75	143	39	14	53	13	6	19
poligrafija un grafika		„ de l'ind. polygraphiq.		15	13	28	6	5	11	4	2	6
papīra un kartona rūpniecības str-ki		„ du papier		—	20	20	—	2	2	—	—	—
būvstrādnieki		„ du bâtiment		306	—	306	235	—	235	164	—	164
transporta str-ki		„ du transport		85	2	87	33	1	34	17	—	17
tirdzniecība		„ du commerce		33	99	132	18	9	27	9	3	12
higiēna		„ de l'hygiène		10	45	55	8	27	35	5	8	13
2. vienkārši str-ki		Ouvriers non qualifiés		1 521	1 230	2 751	750	766	1 516	279	392	671
3. Str-ki pusaudži un mācekļi		Ouvriers mineurs, apprentis		717	559	1 276	11	19	30	—	—	—
B. Lauksaimniecības str-ki		Ouvriers agricoles		60	433	493	31	171	202	16	59	75
tai skaitā:		dont:										
4. kvalificēti un apmācīti str-ki		qualifiés et semi-qual.
5. laukstrādnieki		non qualifiés
C. Mājkalpotāji		Domestiques		68	1 021	1 089	10	342	352	12	107	119
tai skaitā:		dont:										
6. kvalificēti un apmācīti str-ki		qualifiés et semi-qual.
7. vienkārši str-ki		non qualifiés
D. Kantora personāls		Personnel de bureau		308	512	820	81	54	135	42	8	50
tai skaitā:		dont:										
8. ar specialitāti		avec spécialité
9. bez „		sans spécialité
E. Brīvas profesijas		Professions libres		5	19	24	—	7	7	2	1	3
tai skaitā:		dont:										
10. ar speciālu izglītību		avec enseignement spécial	—
11. bez „ „		sans enseignement spécial	—
Kopā — Total				3 794	4 478	8 272	1 654	1 525	3 179	862	655	1 517

*) Katra registrēta persona skaitīta tikai vienu reizi. — Chaque personne enregistrée est comptée.

30. jūnijam registrēto bezdarbnieku*) sastāvs. I. Arodu grupas un arodprakse.
1924 au 30 jūn 1926. I. Groupes professionnels d'après le stage.

ieskaitot mācekļa gadus inclusivement la période d'apprentissage															Registrēto bezdarbnieku kopskaits Nombre total des chômeurs enregistrés			
No 16—20. gad. De 16 à 20 années			No 21—25. gad. De 21 à 25 années			No 26—30. gad. De 26 à 30 années			No 31—35. gad. De 31 à 35 années			Pāri par 35. gad. Plus de 35 années						
Vir. Hom.	Siev. Fem.	Kopā Total	Vir. Hom.	Siev. Fem.	Kopā Total	Vir. Hom.	Siev. Fem.	Kopā Total	Vir. Hom.	Siev. Fem.	Kopā Total	Vir. Hom.	Siev. Fem.	Kopā Total	Vir. Hom.	Siev. Fem.	Kopā Total	
774	601	1 375	563	244	807	724	290	1 014	514	73	587	1 189	110	1 299	9 439	5 242	14 681	
441	52	493	390	32	422	345	16	361	291	5	296	388	7	395	4 252	1 070	5 322	
185	—	185	179	1	180	130	1	131	96	—	96	91	—	91	1 749	9	1 758	
18	2	20	12	2	14	14	3	17	12	—	12	19	2	21	181	21	202	
5	—	5	9	—	9	6	—	6	5	—	5	4	—	4	96	9	105	
5	10	15	1	3	4	2	1	3	2	—	2	1	1	2	47	115	162	
2	19	21	1	17	18	—	8	8	1	4	5	1	3	4	10	401	411	
5	12	17	2	3	5	3	1	4	—	—	—	1	—	1	24	76	100	
6	—	6	4	—	4	7	—	7	4	—	4	1	—	1	56	89	145	
18	5	23	11	3	14	8	2	10	15	1	16	8	—	8	180	106	286	
1	—	1	4	2	6	—	—	—	—	—	—	—	—	—	30	22	52	
—	—	—	—	—	—	—	—	—	—	—	—	—	—	—	—	—	22	22
174	—	174	152	—	152	165	—	165	151	—	151	256	—	256	1 603	—	1 603	
16	2	18	8	—	8	4	—	4	5	—	5	3	1	4	171	6	177	
4	1	5	5	—	5	4	—	4	—	—	—	2	—	2	75	112	187	
2	1	3	2	1	3	2	—	2	—	—	—	1	—	1	30	82	112	
333	549	882	173	212	385	379	274	653	223	68	291	801	103	904	4 459	3 594	8 053	
—	—	—	—	—	—	—	—	—	—	—	—	—	—	—	728	578	1 306	
21	46	67	9	9	18	10	10	20	7	1	8	13	5	18	167	734	901	
.	48	7	55	
.	119	727	846	
3	106	109	6	36	42	4	57	61	2	8	10	2	21	23	107	1 698	1 805	
.	6	35	41	
.	101	1 663	1 764	
25	1	26	16	1	17	12	1	13	3	—	3	2	—	2	489	577	1 066	
.	—	.	9	29	38	
.	—	.	480	548	1 028	
1	1	2	1	2	3	—	—	—	—	—	—	—	—	—	9	30	39	
.	—	—	—	—	—	—	—	—	—	—	—	2	2
.	—	—	—	—	—	—	—	—	—	9	28	37	
824	755	1 579	595	292	887	750	358	1 108	526	82	608	1 206	136	1 342	10 211	8 281	18 492	

une seule fois.

Tab. 21. Rīgas darba apgādē no 1924. gada 1. jūlija līdz 1926. gada 30. jūnijam
un apgādājamo
Tabl. 21. Chômeurs enregistrés par la Bourse du Travail à Riga du 1. juillet 1924
bres de

Reģistrētie bezdarbnieki sagrupēti: <i>Chômeurs enregistrés, groupés:</i>	Rūpniecības strādnieki <i>Ouvriers industriels</i>								
	Kvalificēti un apmācīti strādnieki <i>Qualifiés et semi-qual.</i>			Vienkārši strādnieki <i>Non qualifiés</i>			Pusaudži un mācekļi <i>Mineurs et apprentis</i>		
	vīr. <i>hommes</i>	siev. <i>femmes</i>	Kopā <i>Total</i>	vīr. <i>hommes</i>	siev. <i>femmes</i>	Kopā <i>Total</i>	vīr. <i>hommes</i>	siev. <i>femmes</i>	Kopā <i>Total</i>
a) pēc tautības: <i>d'après la nationalité ethnique:</i>									
latvieši — <i>Lettons</i>	3 057	783	3 840	3 052	2 460	5 512	461	300	761
krievi — <i>Russes</i>	546	128	674	659	484	1 143	110	102	212
vāci — <i>Allemands</i>	297	40	337	141	108	249	21	25	46
žīdi — <i>Juifs</i>	20	4	24	34	5	39	4	1	5
leiši — <i>Lithuaniens</i>	110	43	153	229	200	429	68	50	118
igauņi — <i>Estoniens</i>	31	3	34	25	18	43	2	4	6
poļi — <i>Polonais</i>	187	64	251	291	305	596	60	91	151
pārējie — <i>autres</i>	4	5	9	28	14	42	2	5	7
Kopā — <i>Total</i>	4 252	1 070	5 322	4 459	3 594	8 053	728	578	1 306
b) pēc vecuma: <i>d'après l'âge</i>									
līdz 16 gadiem <i>au-dessous de 16 années.</i>	—	—	—	—	—	—	299	308	607
no 16 — 18 "	75	36	111	374	67	441	412	264	676
de 19 — 25 "	742	286	1 028	1 372	583	1 955	17	6	23
" 26 — 30 "	539	186	725	424	364	788	—	—	—
" 31 — 35 "	506	155	661	322	416	738	—	—	—
" 36 — 40 "	489	138	627	342	451	793	—	—	—
" 41 — 45 "	507	114	621	317	486	803	—	—	—
" 46 — 50 "	514	72	586	363	470	833	—	—	—
" 51 — 55 "	380	47	427	367	370	737	—	—	—
" 56 — 60 "	271	30	301	271	244	515	—	—	—
" 61 — 65 "	159	5	164	184	115	299	—	—	—
vecāki par 65 gadiem <i>au-dessus de 65 années.</i>	70	1	71	123	28	151	—	—	—
Kopā — <i>Total</i>	4 252	1 070	5 322	4 459	3 594	8 053	728	578	1 306
c) pēc ģimenes stāvokļa: <i>d'après l'état civil:</i>									
precēti — <i>mariés</i>	2 635	287	2 922	1 942	1 456	3 398	2	5	7
atraitņi — <i>veufs</i>	181	202	383	189	1 008	1 197	—	—	—
šķirti — <i>divorcés</i>	31	19	50	22	25	47	—	—	—
neprecēti — <i>célibataires</i>	1 405	562	1 967	2 306	1 105	3 411	726	573	1 299
Kopā — <i>Total</i>	4 252	1 070	5 322	4 459	3 594	8 053	728	578	1 306
d) pēc apgādājamo ģimenes locekļu skaita: <i>d'après le nombre des membres de famille:</i>									
ar 1 ģimenes loc. <i>avec 1 membre</i>	571	165	736	398	761	1 159	—	2	2
" 2 " " " 2 "	322	73	395	224	340	564	—	—	—
" 3 " " " 3 "	125	18	143	96	138	234	—	—	—
" 4 " " " 4 "	45	7	52	28	48	76	—	—	—
" 5 " " " 5 "	13	3	16	11	12	23	—	—	—
" 6 un vairāk ģim. loc. <i>avec 6 membres et plus</i>	8	1	9	3	9	12	—	—	—
bez ģimenes <i>sans famille</i>	3 168	803	3 971	3 699	2 286	5 985	728	576	1 304
Kopā — <i>Total</i>	4 252	1 070	5 322	4 459	3 594	8 053	728	578	1 306

reģistrēto bezdarbnieku sastāvs. II. Dzimums, tautība, vecums, ģimenes stāvoklis
 ģim. locekļu locekļu skaits.
 au 30 juin 1926. II. Sexe, nationalité ethnique, état civil, nombre des mem-
 famille.

Laukstrādnieki <i>Ouvriers agricoles</i>			Mājkaltpotāji <i>Domestiques</i>			Kantera darbinieki <i>Personnel de bureau</i>			Brīvās profesijas <i>Professions libres</i>			K o p ā <i>T o t a l</i>		
vir. <i>hommes</i>	siev. <i>femmes</i>	Kopā <i>Total</i>	vir. <i>hommes</i>	siev. <i>femmes</i>	Kopā <i>Total</i>	vir. <i>hommes</i>	siev. <i>femmes</i>	Kopā <i>Total</i>	vir. <i>hommes</i>	siev. <i>femmes</i>	Kopā <i>Total</i>	vir. <i>hommes</i>	siev. <i>femmes</i>	Kopā <i>Total</i>
129	531	660	76	1 142	1 218	389	532	921	5	19	24	7 169	5 767	12 936
13	87	100	14	202	216	24	10	34	1	6	7	1 367	1 019	2 386
6	7	13	5	106	111	51	19	70	3	4	7	524	309	833
1	—	1	—	1	1	5	1	6	—	1	1	64	13	77
8	27	35	4	74	78	7	7	14	—	—	—	426	401	827
1	2	3	1	17	18	2	4	6	—	—	—	62	48	110
7	64	71	7	132	139	8	4	12	—	—	—	560	660	1 220
2	16	18	—	24	24	3	—	3	—	—	—	39	64	103
167	734	901	107	1 698	1 805	489	577	1 066	9	30	39	10 211	8 281	18 492
—	—	—	—	—	—	—	—	—	—	—	—	299	308	607
5	76	81	—	59	59	16	33	49	—	—	—	882	535	1 417
47	292	339	5	350	355	194	383	577	1	13	14	2 378	1 913	4 291
20	121	141	3	186	189	93	107	200	1	6	7	1 080	970	2 050
20	57	77	8	156	164	57	26	83	2	5	7	915	815	1 730
14	45	59	2	187	189	49	11	60	—	1	1	896	833	1 729
14	50	64	6	186	192	26	10	36	2	3	5	872	849	1 721
16	33	49	15	199	214	24	3	27	1	1	2	933	778	1 711
11	27	38	13	178	191	16	3	19	—	1	1	787	626	1 413
8	24	32	13	109	122	6	1	7	1	—	1	570	408	978
6	7	13	13	61	74	6	—	6	1	—	1	369	188	557
6	2	8	29	27	56	2	—	2	—	—	—	230	58	288
167	734	901	107	1 698	1 805	489	577	1 066	9	30	39	10 211	8 281	18 492
62	106	168	75	375	450	182	64	246	5	3	8	4 903	2 296	7 199
6	92	98	16	392	408	13	13	26	—	2	2	405	1 709	2 114
—	4	4	—	9	9	13	3	16	—	1	1	66	61	127
99	532	631	16	922	938	281	497	778	4	24	28	4 837	4 215	9 052
167	734	901	107	1 698	1 805	489	577	1 066	9	30	39	10 211	8 281	18 492
8	76	84	16	185	201	33	30	63	—	4	4	1 026	1 223	2 249
7	14	21	6	72	78	14	5	19	1	—	1	574	504	1 078
1	4	5	2	25	27	2	—	2	—	—	—	226	185	411
—	2	2	—	11	11	1	—	1	—	—	—	74	68	142
—	—	—	—	—	—	—	—	—	—	—	—	24	15	39
—	—	—	—	—	—	—	—	—	—	—	—	11	10	21
151	638	789	83	1 405	1 488	439	542	981	8	26	34	8 276	6 276	14 552
167	734	901	107	1 698	1 805	489	577	1 066	9	30	39	10 211	8 281	18 492

Tab. 22. Rīgas darba apgādē no 1924. gada 1. jūlija līdz 1926. gada 30. jūnijam
Izglītība. Arod-
Tabl, 22. *Chômeurs enregistrés par la Bourse du Travail à Riga du 1. juillet 1924
lire et d'écrire.*

Reģistrētie bezdarbnieki grupēti <i>Chômeurs enregistrés groupés</i>	Rūpniecības strādnieki <i>Ouvriers industriels</i>								
	Kvalificēti un apmācīti strādnieki <i>Qualifiés et semi qual.</i>			Vienkārši strādnieki <i>Non qualifiés</i>			Pusaudži un mācekļi <i>Mineurs et apprentis</i>		
	vir. <i>hommes</i>	siev. <i>femmes</i>	Kopā <i>Total</i>	vir. <i>hommes</i>	siev. <i>femmes</i>	Kopā <i>Total</i>	vir. <i>hommes</i>	siev. <i>femmes</i>	Kopā <i>Total</i>
a) pēc pārvaldāmo valodu skaita: <i>d'après le nombre des langues connues:</i>									
1 valodu <i>langue</i>	1 060	456	1 516	1 731	2 571	4 302	343	295	638
2 " "	1 501	306	1 807	1 755	682	2 437	271	149	420
3 " "	1 566	289	1 855	904	319	1 223	106	126	232
4 " "	109	16	125	63	21	84	7	8	15
5 un vairāk valodas — <i>et plus</i>	16	3	19	6	1	7	1	—	1
Kopā — <i>Total</i>	4 252	1 070	5 322	4 459	3 594	8 053	728	578	1 306
b) pēc lasīt-rakstīt prasības: <i>d'après la connaissance de lire et d'écrire:</i>									
analfabeti — <i>illettrés</i>	155	78	233	423	808	1 231	18	16	34
lasīt un rakstīt pratēji	4 046	984	5 030	4 012	2 705	6 717	708	553	1 261
pers. sachant lire et écrire tikai lasīt pratēji	51	8	59	24	81	105	2	9	11
pers. sachant lire seulement									
Kopā — <i>Total</i>	4 252	1 070	5 322	4 459	3 594	8 053	728	578	1 306
c) pēc izglītības: <i>d'après l'instruction:</i>									
bez skolas izglītības <i>sans instruction scolaire</i>	351	134	485	652	1 155	1 807	27	51	78
ar tautskolas izglītību	3 168	744	3 912	3 361	2 289	5 650	600	272	872
avec instruction primaire ar pamatskolas un nepabeigtu vidus- skolas izglītību	450	170	620	365	140	505	83	253	336
avec instruction élémentaire ar vidusskolas izglītību	68	19	87	58	8	66	5	2	7
avec instruction secondaire ar augstskolas izglītību	9	—	9	1	—	1	—	—	—
avec instruction supérieure ar tehnisko izglītību	206	3	209	22	2	24	13	—	13
avec instruction technique									
Kopā — <i>Total</i>	4 252	1 070	5 322	4 459	3 594	8 053	728	578	1 306
d) pēc arodnieciskās apmācības: <i>d'après l'apprentissage:</i>									
Mācījušies līdz 1 gadam	86	309	395	—	—	—	30	17	47
avec une période d'apprentissage au-dessous d'un an									
de 1—2 an	457	131	588	—	—	—	33	—	33
" 3—4 "	1 258	36	1 294	—	—	—	13	—	13
" 3—4 "	1 040	9	1 049	—	—	—	—	—	—
ilgāki par 4	218	6	224	—	—	—	—	—	—
au-dessus de 4 arodu iemācījušies paši no sevis	1 193	579	1 772	—	—	—	—	—	—
autodidactes bez arodnieciskās apmācības	—	—	—	4 459	3 594	8 053	652	561	1 213
sans apprentissage									
Kopā — <i>Total</i>	4 252	1 070	5 322	4 459	3 594	8 053	728	578	1 306

reģistrēto bezdarbnieku skaits. III. Valodu prašana. Lasīt un rakstīt prašana. nieciskā apmācība.
 au 30 juin 1926. III. Connaissance de langues, ainsi que connaissance de Instruction. Apprentissage.

Laukstrādnieki <i>Ouvriers agricoles</i>			Mājkaltpotāji <i>Domestiques</i>			Kontora darbinieki <i>Personnel de bureau</i>			Brīvās profesijas <i>Professions libres</i>			K o p ā <i>T o t a l</i>		
vīr. <i>hommes</i>	siev. <i>femmes</i>	Kopā <i>Total</i>	vīr. <i>hommes</i>	siev. <i>femmes</i>	Kopā <i>Total</i>	vīr. <i>hommes</i>	siev. <i>femmes</i>	Kopā <i>Total</i>	vīr. <i>hommes</i>	siev. <i>femmes</i>	Kopā <i>Total</i>	vīr. <i>hommes</i>	siev. <i>femmes</i>	Kopā <i>Total</i>
60	468	528	55	1 023	1 078	14	8	22	—	3	3	3 263	4 824	8 087
48	160	208	26	388	414	106	89	195	1	6	7	3 708	1 780	5 488
53	98	151	25	268	293	298	394	692	8	10	18	2 960	1 504	4 464
4	8	12	1	19	20	58	66	124	—	9	9	242	147	389
2	—	2	—	—	—	13	20	33	—	2	2	38	26	64
167	734	901	107	1 698	1 805	489	577	1 066	9	30	39	10 211	8 281	18 492
11	118	129	19	320	339	—	—	—	—	—	—	626	1 340	1 966
155	601	756	83	1 317	1 400	489	577	1 066	9	30	39	9 502	6 767	16 269
1	15	16	5	61	66	—	—	—	—	—	—	83	174	257
167	734	901	107	1 698	1 805	489	577	1 066	9	30	39	10 211	8 281	18 492
22	181	203	29	480	509	2	3	5	—	—	—	1 083	2 004	3 087
89	502	591	74	1 093	1 167	73	8	81	—	2	2	7 365	4 910	12 275
19	41	60	4	113	117	170	265	435	1	8	9	1 092	990	2 082
8	10	18	—	10	10	224	299	523	6	20	26	369	368	737
14	—	14	—	—	—	2	—	2	2	—	2	28	—	28
15	—	15	—	2	2	18	2	20	—	—	—	274	9	283
167	734	901	107	1 698	1 805	489	577	1 066	9	30	39	10 211	8 281	18 492
1	5	6	—	18	18	6	29	35	—	1	1	123	379	502
9	1	10	—	10	10	1	—	1	—	—	—	500	142	642
16	—	16	—	5	5	1	—	1	—	1	1	1 288	42	1 330
7	—	7	3	2	5	1	—	1	—	—	—	1 051	11	1 062
15	1	16	3	—	3	—	—	—	—	—	—	236	7	243
119	727	846	101	1 663	1 764	480	548	1 028	9	28	37	7 013	7 700	14 713
—	—	—	—	—	—	—	—	—	—	—	—	—	—	—
167	734	901	107	1 698	1 805	489	577	1 066	9	30	39	10 211	8 281	18 492

Tab. 23. Darba spēka piedāvājumi un pieprasījumi Rīgas darba apgādē 1919.—1926. gados.
 Tabl. 23. Offres et demandes d'emploi dans la Bourse du Travail à Riga de 1919 à 1926.

Mēnesi	Darba spēka piedāvājumi Demandes d'emploi			Darba spēka pieprasījumi Offres d'emploi			Darbā pieņemto strādnieku skaits Nombre des ouvriers placés			Patiek bezdarbnieku uz men. pedejo dienu Nombre de demandes d'emploi non satisfaites à la fin du mois			Darba spēka pieprasījumi Offres d'emploi		Darbā pieņemto strādnieku skaits Nombre des ouvriers placés		Darbā pieņemto strādnieku skaits procentos pret darba spēka pieprasījumiem % des ouvriers placés par rapport aux offres d'emploi		
	Virieši Hommes	Sievietes Femmes	Kopā Total	Virieši Hommes	Sievietes Femmes	Kopā Total	Virieši Hommes	Sievietes Femmes	Kopā Total	Virieši Hommes	Sievietes Femmes	Kopā Total	procentos pret darba spēka pieprasījumiem. en % par rapport aux demandes d'emploi	procentos pret darba spēka pieprasījumiem. en % par rapport aux demandes d'emploi	procentos pret darba spēka pieprasījumiem. en % par rapport aux demandes d'emploi	procentos pret darba spēka pieprasījumiem. en % par rapport aux demandes d'emploi			
1926.																			
Janvāris	1 467	1 276	2 743	466	235	701	351	235	586	1 116	1 041	2 157	25,6	21,4	83,6				
Februāris	1 578	1 433	3 011	662	312	974	662	312	974	916	1 121	2 037	32,3	32,3	100	Janvier			
Marts	872	1 154	2 026	430	434	864	430	434	864	442	1 162	1 602	42,6	42,6	100	Fevrier			
Aprīlis	490	762	1 252	258	414	672	257	414	671	233	348	581	53,7	53,6	99,85	Mars			
Maijs	457	538	995	215	301	516	215	301	516	242	237	479	51,9	51,9	100	Avril			
Junijs	340	428	768	155	236	391	155	236	391	185	192	377	50,9	50,9	100	Mai			
Julijs	187	466	593	76	225	301	76	225	301	181	181	292	50,8	46,9	100	Juin			
Augusts	185	459	644	75	227	302	75	227	302	110	232	342	46,9	46,9	100	Juillet			
Septembris	266	555	821	142	383	525	115	383	498	151	172	323	63,9	60,7	94,9	Août			
Oktobris	570	904	1 474	138	305	443	138	305	443	432	599	1 031	30,0	30,0	100	Septembre			
Novembris	1 181	1 323	2 504	517	320	837	517	320	837	664	1 003	1 667	33,4	33,4	100	Octobre			
Decembris	1 191	1 020	2 211	531	427	958	531	427	958	660	593	1 253	43,3	43,3	100	Novembre			
Caurmērj mēnesī:	732	855	1 587	305	318	623	294	318	612	438	537	975	39,3	38,6	100	Moienne par mois			
1926.	937	975	1 912	388	408	796	377	407	784	560	568	1 128	41,6	41,0	98,5	1926			
1925.	1 142	1 411	2 553	326	255	581	192	223	415	330	517	847	22,8	16,3	71,4	1925			
1924.	1 261	1 445	2 706	245	231	476	132	198	330	415	1 062	1 477	17,6	12,2	69,3	1924			
1923.	3 171	2 859	6 030	215	142	357	104	123	227	1 255	1 367	2 622	5,9	3,8	63,5	1923			
1922.	1 502	1 514	3 016	877	536	729	1 328	1 828	29,1	17,8	61,1	1922			
1921.	856	1 925	2 781	707	274	322	939	1 261	25,4	9,9	38,8	1921			
1920.	912	2 169	3 081	2 220	476	248	815	1 063	72,1	15,5	21,4	1920			
1919.	1919			

Tab. 24. 1921./22.—1926./27. budžetu gados sabiedrisko darbu izvešanai izsniegtie aizdevumi un pabalsti*).

Tabl. 24. Dépenses d'Etat pour l'organisation des travaux publics dans les années budgét. de 1921/22 à 1926/27.

Kam 1926./27. budžeta gadā sumas izsniegtas A qui sont assignées les sommes dévorées dans l'année budgét. 1926/1927		Kādiem darbiem A quel but	Aizdevu- mos En qualité de subven- tions	Fabalst- ** En qualité de subven- tions	Kopā Total
A. Resori.			Ls	Ls	Ls
<i>D é p a r t e m e n t s.</i>					
<i>Office des Chaussées et des Routes</i>					
Šoseju un zemes ceļu valde		Galvenie darbi — akmeņu lašana un skaldīšana, šoseju būves un remontu, grants piegādāšana lauku un pļevd- ceļu uzlabošanai, dažādu nevaļadzīgu ēku un dzelzceļu nojaukšana, ēku remonts, purvu nosusināšana u. t. t.	—	380 492	380 492
Dzelzceļu virsvalde		Vispāri, satiksmes līdzekļu izbūvei un uzlabošanai 1926./27. budžēti gadā izdots ap 80% no visiem sabiedri- skiem darbiem atvēlētiem līdzekļiem.	—	317 800	317 800
Tautas labklājības ministrija		<i>Travaux principaux:</i> <i>exploitation des carrières</i>	—	101 335	101 335
Valsts statistiskā pārvalde		<i>réparation et construction des</i> <i>chaussées, transport du gravier pour</i> <i>réparation des routes rurales, démo-</i> <i>lition de bâtiments et de lignes ferrées</i> <i>inutiles, travaux d'amélioration des</i> <i>marais etc. En général dans la pé-</i> <i>riode de l'année budgétaire 1926/27</i> <i>on a dépensé 80% des sommes des-</i> <i>tinées aux travaux publics pour la</i> <i>construction et la réparation des</i> <i>moyens de communication.</i>	—	12 275	12 275
Tieslietu ministrija		<i>Kopā (A) — Total</i>	—	3 605	3 605
Iekšlietu ministrija		<i>réparation et construction des</i> <i>chaussées, transport du gravier pour</i> <i>réparation des routes rurales, démo-</i> <i>lition de bâtiments et de lignes ferrées</i> <i>inutiles, travaux d'amélioration des</i> <i>marais etc. En général dans la pé-</i> <i>riode de l'année budgétaire 1926/27</i> <i>on a dépensé 80% des sommes des-</i> <i>tinées aux travaux publics pour la</i> <i>construction et la réparation des</i> <i>moyens de communication.</i>	—	2 400	2 400
Liepājas kara ostas darbnīcas		<i>Kopā (B) — Total</i>	—	2 138	2 138
Kara ministrija		<i>Total, Kopā (A+B+C) izsniegts 1926./27.b.g.</i>	—	1 080	1 080
Valsts kontrole		" 1925./26. "	—	420	420
Zemkopības ministrija		" 1924./25. "	—	240	240
Izglītības ministrija		" 1923./24. "	—	180	180
<i>M u n i c i p a l i t ā t s.</i>					
<i>Municipalité de la ville de Riga</i>					
Rīgas pilsētas valde		reparācija un celtniecība	63 250	63 250	63 250
Liepājas pilsētas valde		reparācija un celtniecība	43 700	43 700	43 700
Ventspils pilsētas valde		reparācija un celtniecība	8 350	28 350	36 700
Daugavpils pilsētas valde		reparācija un celtniecība	9 715	9 815	19 530
Valkas pilsētas valde		reparācija un celtniecība	5 000	5 000	10 000
<i>O r g a n i s a t i o n s p r i v é e s.</i>					
<i>Société Centrale des agriculteurs de la Lettonie</i>					
Latvijas lauksaimnieku central- biedrība		reparācija un celtniecība	130 015	150 115	280 130
Latvijas mazaaimnieku veicināša- nas biedrība		reparācija un celtniecība	—	4 072	4 072
Latviešu lauksaimnieku ekono- miskā sabiedrība		reparācija un celtniecība	—	1 310	1 310
<i>P i e z ī m e s.</i>					
*) Pēc tautas labklājības ministrijas ziņām.					
**) Pabalstu grupā ietilpināti arī resoriem atvēlēti kredīti.					
<i>R e m a r q u e.</i> *) D'après les données du Ministère de la Prévoyance Sociale.					
**) Les crédits assignés aux départements sont compris dans ce groupe.					

Tab. 25. Darba konflikti rūpniecībā, tirdzniecībā
 Tabl. 25. *Conflicts du travail dans l'industrie, le commerce*

Rūpniecības nozares <i>Branches d'industrie</i>	1926. g.		
	Streiku gadījumi atsevišķos uzņēmumos <i>Cas de grèves dans les entreprises</i>	Strādnieku kopskaits streiko- jošos uzņēmumos <i>Effectif total des ouvriers occupés dans les entreprises en grève</i>	Streikotāju kopskaits <i>Nombre total des grévistes</i>
Raktuves un akmeņlauztnes — <i>Mines et carrières</i>	—	—	—
Keramika, akmeņu izstr. un saist. vielas — <i>Céramique, articles en pierre, craie, chaux, ciment etc.</i>	6	1 037	840
Metālapstrād. un mašīnbūvju rūp. — <i>Métallurgie, construction de machines, d'outils et d'appareils</i>	8	293	240
Kīmiskā rūpniecība — <i>Industrie chimique (produits non alimentaires)</i>	—	—	—
Ādu rūpniecība — <i>Industrie d. peaux et d. cuirs</i>	—	—	—
Tekstilrūpniecība — <i>Industrie textile</i>	—	—	—
Koka apstrādāšanas rūpniecība — <i>Industrie du bois</i>	26	3 739	2 805
Papīra rūpniecība — <i>Industrie du papier</i>	2	284	157
Poligrafiskā rūpniecība — <i>Industrie polygraphique</i>	2	100	100
Edamvielu un garšas vielu rūpniecība — <i>Industrie de l'alimentation, des boissons des condiments et du tabac</i>	2	73	52
Apģērbs, apavi, tualetes un galant. preču pied. — <i>Industrie de l'habillement et de la toilette</i>	2	21	21
Būvju rūpniecība — <i>Industrie du bâtiment, construction des voies de communi- cation</i>	—	—	—
Gāzes, elektrības stac. un ūdensvadi — <i>Gaz, eau et électricité</i>	—	—	—
Tīrība un higiēna — <i>Hygiène et propreté</i>	—	—	—
Tirdzniecība — <i>Commerce</i>	—	—	—
Transports — <i>Transport</i>	5	850	850
Kopā — <i>Total</i>	53	6 397	5 065
Tai skaitā streiki ar prasību paaugstināt algu — <i>Dont des grèves réclamant l'augmentation des taux</i>	23	3 437	2 370
Streika rezultāti: Résultats des grèves:			
Prasības apmierinātas pilnīgi vai daļai — <i>Réclamations satisfaites complè- tement ou partiellement</i>	31	3 306	2 617
Prasības nemaz neapmierinātas — <i>Réclamations non satisfaites</i>	22	3 091	2 448

Nostreikoto strādnieku - dienu kopskaits: 1926. gadā — 63.968; 1925. gadā — 24.552;
 Nombre total des ouvriers-jours perdus par suite de grève:

un transportā (visā valstī) 1921—1926 g. g.
et le transport en Lettonie de 1921 à 1926.

1925. g.			1924. g.			1923. g.			1922. g.			1921. g.		
Streika gadījumi atsevišķos uzņēmumos Cas de grèves dans les entreprises	Strādnieku kopskaits streikojošos uzņēmumos Effectif total des ouvriers occupés dans les entreprises en grève	Streikotāju kopskaits Nombre total des grévistes	Streika gadījumi atsevišķos uzņēmumos Cas de grèves dans les entreprises	Strādnieku kopskaits streikojošos uzņēmumos Effectif total des ouvriers occupés dans les entreprises en grève	Streikotāju kopskaits Nombre total des grévistes	Streika gadījumi atsevišķos uzņēmumos Cas de grèves dans les entreprises	Strādnieku kopskaits atsevišķos uzņēmumos Effectif total des ouvriers occupés dans les entreprises en grève	Streikotāju kopskaits Nombre total des grévistes	Streika gadījumi atsevišķos uzņēmumos Cas de grèves dans les entreprises	Strādnieku kopskaits streikojošos uzņēmumos Effectif total des ouvriers occupés dans les entreprises en grève	Streikotāju kopskaits Nombre total des grévistes	Streika gadījumi atsevišķos uzņēmumos Cas de grèves dans les entreprises	Strādnieku kopskaits streikojošos uzņēmumos Effectif total des ouvriers occupés dans les entreprises en grève	Streikotāju kopskaits Nombre total des grévistes
—	—	—	—	—	—	—	—	—	—	—	—	—	—	—
8	1 561	1 520	6	1 382	1 354	3	320	136	2	195	188	6	798	586
3	35	35	4	1 023	191	13	2 290	1 515	2	37	37	14	2 074	1 072
1	420	108	1	210	6	—	—	—	—	—	—	5	412	390
—	—	—	1	34	34	2	236	235	1	5	4	2	120	111
1	394	60	2	268	160	1	250	250	—	—	—	3	507	493
24	1 353	787	32	4 555	3 126	59	9 649	5 806	26	2 879	2 459	23	2 382	1 729
1	200	200	3	840	111	3	610	430	3	803	800	2	246	243
5	160	107	—	—	—	62	4 000	4 000	2	95	30	6	107	107
—	—	—	12	376	309	3	270	270	—	—	—	3	100	88
8	301	207	11	115	105	51	299	193	5	36	36	47	570	487
1	40	40	2	190	190	1	31	31	—	—	—	—	—	—
—	—	—	2	36	22	—	—	—	—	—	—	1	172	136
—	—	—	—	—	—	—	—	—	—	—	—	—	—	—
—	—	—	—	—	—	—	—	—	—	—	—	1	41	41
1	165	160	11	3 935	3 915	1	700	700	—	—	—	14	2 505	2 505
53	4 629	3 224	87	12 964	9 523	199	18 655	13 566	41	4 050	3 554	127	10 034	7 988
38	3 008	1 534	75	11 422	7 963	185	16 975	12 157	32	3 574	3 146	87	9 687	7 666
38	3 132	2 512	44	8 918	7 136	107	9 731	6 420	31	2 715	2 288	98	7 317	6 296
15	1 497	712	43	4 046	2 387	92	8 924	7 146	10	1 335	1 266	29	2 717	1 692

1924. gadā — 95.988; 1923. gadā — 78.220; 1922. gadā — 31.505; 1921. gadā — 46.369.

Tab. 26. Darba konflikti rūpniecībā, tirdzniecībā
 Tabl. 26. Conflits du travail dans l'industrie, le commerce

Rūpniecības nozares Branches d'industrie	Pavisam			
	Streika gadījumi atsevišķos uzņēmumos Cas de grèves dans les entreprises	Strādnieku kopskaits strei- košos uzņēmumos Effectif total des ouvriers occu- pés dans les entreprises en grève	Streikotāju kopskaits Nombre total des grévistes	Nostreikoto strādnieku- dienu kopskaits Nombre total des ouvriers-jours perdus par suite des grèves
Raktuves un akmeņlaustuves — Mines et carrières	—	—	—	—
Keramika, akm. izstr. un saist. vielas — Céramique, articles en pierre, craie, choux, ciment etc.	6	1 037	840	17 000
Metalapstrād. un mašīn. būvju rūpn. — Métallurgie, consturct. de machines, d'outils et d'appareils	8	293	240	715,5
Ķīmiskā rūpniecība — Industrie chimique (produits non ali- mentaires)	—	—	—	—
Ādu rūpniecība — Industrie des peaux et des cuirs	—	—	—	—
Tekstil rūpniecība — Industrie textile	—	—	—	—
Koka apstrādāšanas rūpn. — Industrie du bois	26	3 739	2 805	39 565,5
Papīra apstrādāšanas rūpn. — Industrie du papier	2	284	157	810
Poligrafiskā rūpn. — Industrie polygraphique	2	100	100	95
Ēdamvielu un garšas vielu rūpn. — Industr. de l'alimentation, des boissons, des condiments et du tabac.	2	73	52	52
Apģērbs, apavi, tualetes un galent. pieder. — Industr. de l'ha- billement et de la toilette	2	21	21	30
Būvju rūpn. — Industr. du bâtiment, construction des voies de communication	—	—	—	—
Gāzes elektirības stac. un ūdensvadi — Gaz, eau et électricité .	—	—	—	—
Tīrība un higiēna — Hygiène et propreté	—	—	—	—
Tirdzniecība — Commerce	—	—	—	—
Transports — Transport	5	850	850	5 700
Kopā — Total	53	6 397	5 065	63 968
Tai skaitā streiki algas paaugstināšanas dēļ Dont des grèves réclamant l'augmentation des taux.	23	3 437	2 370	20 189

un transportā 1926. gadā pēc darba nozarēm.
et le transport en 1926 d'après les branches d'industrie.

Total				Taiskaitā Rīgā — Dont à Riga							
Prasības — Réclamations								Prasības — Réclamations			
Pilnīgi vai daļai apmierinātas Satisfaites complètement ou partiellement		Nemaz neapmierinātas Non satisfaites						Pilnīgi vai daļai apmierinātas Satisfaites complètement ou partiellement		Nemaz neapmierinātas Non satisfaites	
Streiku gadījumu skaits Cas de grèves dans les entreprises	Streikotāju kopskaits Nombre total des grévistes	Streiku gadījumu skaits Cas de grèves dans les entreprises	Streikotāju kopskaits Nombre total des grévistes	Streika gadījumi atsevišķos uzņēmumos Cas de grèves dans les entreprises	Strādnieku kopskaits streikojošos uzņēmumos Effectif total des ouvriers occupés dans les entreprises en grève	Streikotāju kopskaits Nombre total des grévistes	Nostreikoto strādnieku dienu kopskaits Nombre total des ouvriers-jours perdus par suite des grèves	Streiku gadījumu skaits Cas de grèves dans les entreprises	Streikotāju kopskaits Nombre total des grévistes	Streiku gadījumu skaits Cas de grèves dans les entreprises	Streikotāju kopskaits Nombre total des grévistes
—	—	—	—	—	—	—	—	—	—	—	—
4	450	2	390	5	950	810	16 910	3	420	2	390
5	185	3	55	8	293	240	715,5	5	185	3	55
—	—	—	—	—	—	—	—	—	—	—	—
—	—	—	—	—	—	—	—	—	—	—	—
—	—	—	—	—	—	—	—	—	—	—	—
10	819	16	1 986	13	1 739	1 274	4 249,5	8	702	5	572
1	140	1	17	1	140	140	350	1	140	—	—
2	100	—	—	2	100	100	95	2	100	—	—
2	52	—	—	—	—	—	—	—	—	—	—
2	21	—	—	1	12	12	12	1	12	—	—
—	—	—	—	—	—	—	—	—	—	—	—
—	—	—	—	—	—	—	—	—	—	—	—
—	—	—	—	—	—	—	—	—	—	—	—
—	—	—	—	—	—	—	—	—	—	—	—
5	850	—	—	3	300	300	1 200	3	300	—	—
31	2 617	22	2 448	33	3 534	2 876	23 532	23	1 859	10	1 017
16	1 531	7	839	15	2 094	1 554	6 465	10	812	5	742

Tab. 28. Darba konflikti laikmetā no 1921. līdz 1926 g. sadalīti pēc streikojošo uzņēmumu lieluma, streika ilguma un viņu rezultātiem.

Tabl. 28. *Conflicts du travail pendant la période de 1921 à 1926 d'après le nombre des ouvriers occupés dans les entreprises en grève, durée des grèves et leurs résultats.*

Streikojošie uzņēmumi pēc rūpniecības nozarēm un strādnieku skaita	Prasības apmierinātas pilnīgi vai daļai										Prasības nemaz neapmierinātas										
	Rēķinātas pilnībā					Rēķinātas daļēji					Rēķinātas pilnībā					Rēķinātas daļēji					
	Līdz 1 dienai	2 dienas	3-6 dienas	1 ned. 1 d. - 2 ned. 1 sem./jour-2 sem.	2 ned. 1 d. - 3 ned. 2 sem./jour-3 sem.	Līdz 1 dienai	2 dienas	3-6 dienas	1 ned. 1 d. - 2 ned. 1 sem./jour-2 sem.	2 ned. 1 d. - 3 ned. 2 sem./jour-3 sem.	Līdz 1 dienai	2 dienas	3-6 dienas	1 ned. 1 d. - 2 ned. 1 sem./jour-2 sem.	2 ned. 1 d. - 3 ned. 2 sem./jour-3 sem.	Līdz 1 dienai	2 dienas	3-6 dienas	1 ned. 1 d. - 2 ned. 1 sem./jour-2 sem.	2 ned. 1 d. - 3 ned. 2 sem./jour-3 sem.	3 ned. 3 dienas et plus
Keramika, akmeņ izstr. un saist. vielas:																					
Uzņēm. ar str-ku skaitu līdz 4 (ieskaitot)	—	1	—	—	—	—	—	—	—	—	—	—	—	—	—	—	—	—	—	—	—
" " " " " " " " " " " "	1	—	1	—	—	—	—	—	—	—	—	—	—	—	—	—	—	—	—	—	—
" " " " " " " " " " " "	28	4	10	4	—	—	7	10	4	—	—	—	—	—	—	—	—	—	—	—	—
Kopā . . .	31	5	12	4	—	—	7	12	4	—	—	7	10	4	—	—	7	10	4	—	—
Metālāpstrād. un mašīnbūvju rūpn.:																					
Uzņēm. ar str-ku skaitu līdz 4 (ieskaitot)	1	—	—	—	—	—	—	—	—	—	—	—	—	—	—	—	—	—	—	—	—
" " " " " " " " " " " "	7	1	1	3	1	—	—	—	—	—	—	—	—	—	—	—	—	—	—	—	—
" " " " " " " " " " " "	16	3	4	3	—	—	4	4	3	—	—	—	—	—	—	—	—	—	—	—	—
" " " " " " " " " " " "	20	4	4	2	3	—	4	2	3	—	—	—	—	—	—	—	—	—	—	—	—
Kopā . . .	44	8	7	10	1	1	8	7	10	1	1	8	7	10	1	1	8	7	10	1	—
Ķīmiskā rūpniecība:																					
Uzņēm. ar str-ku skaitu līdz 4 (ieskaitot)	—	3	—	—	—	—	—	—	—	—	—	—	—	—	—	—	—	—	—	—	—
" " " " " " " " " " " "	—	—	—	—	—	—	—	—	—	—	—	—	—	—	—	—	—	—	—	—	—
" " " " " " " " " " " "	—	—	—	—	—	—	—	—	—	—	—	—	—	—	—	—	—	—	—	—	—
" " " " " " " " " " " "	—	—	—	—	—	—	—	—	—	—	—	—	—	—	—	—	—	—	—	—	—
Kopā . . .	7	—	—	—	—	—	—	—	—	—	—	—	—	—	—	—	—	—	—	—	—
Ādu rūpniecība:																					
Uzņēm. ar str-ku skaitu līdz 4 (ieskaitot)	—	2	—	—	—	—	—	—	—	—	—	—	—	—	—	—	—	—	—	—	—
" " " " " " " " " " " "	—	—	—	—	—	—	—	—	—	—	—	—	—	—	—	—	—	—	—	—	—
" " " " " " " " " " " "	—	—	—	—	—	—	—	—	—	—	—	—	—	—	—	—	—	—	—	—	—
" " " " " " " " " " " "	—	—	—	—	—	—	—	—	—	—	—	—	—	—	—	—	—	—	—	—	—
Kopā . . .	6	1	1	1	1	—	—	1	1	—	—	—	1	1	—	—	—	1	1	—	—

Les entreprises en grève d'après les branches d'industrie et l'effectif total des ouvriers occupés

Céramique, articles en pierre, craie, chaux, ciment etc.:

Les entrepr. occup. jusqu'à 4 ouvr. (incl.)
 " " " " " " " " " " " "
 " " " " " " " " " " " "
 " " " " " " " " " " " "

Total
 Métallurgie, construction de machines, d'outils et d'appareils:

Les entrepr. occup. jusqu'à 4 ouvr. (incl.)
 " " " " " " " " " " " "
 " " " " " " " " " " " "
 " " " " " " " " " " " "

Total
 Industrie chimique (produits non alimentaires):

Les entrepr. occup. jusqu'à 4 ouvr. (incl.)
 " " " " " " " " " " " "
 " " " " " " " " " " " "
 " " " " " " " " " " " "

Total
 Industrie des peaux et des cuirs:

Les entrepr. occup. jusqu'à 4 ouvr. (incl.)
 " " " " " " " " " " " "
 " " " " " " " " " " " "
 " " " " " " " " " " " "

Total

Streikojšie uzņēmumi pēc rūpniecības nozarēm un strādnieku skaita	Streiku gadījumu kopskaitis						Prasības apmierinātas pilnīgi val pa daļai Rēklamātas satīstātes completely ou partiellement						Prasības nemaz neapmierinātas Rēklamātas non satisfaites						Les entrepr. en grève d'après les branches d'industrie et l'effectif total des ouvriers occupés
	Līdz 1 dienai		2 dienas		3-6 dienas		1 ned. 1 d. - 2 ned.		2 ned. 1 d. - 3 ned.		3 ned. 1 d. - 3 ned.		1 ned. 1 d. - 2 ned.		2 ned. 1 d. - 3 ned.		Līdz 3 ned.		
	Jusqu'à 1 jour (incl.)	2 jours	3-6 jours	1 ned. 1 d. - 2 ned.	2 ned. 1 d. - 3 ned.	3-6 jours	1 ned. 1 d. - 2 ned.	2 ned. 1 d. - 3 ned.	3 ned. 1 d. - 3 ned.	Jusqu'à 1 jour (incl.)	2 dienas	3-6 dienas	1 ned. 1 d. - 2 ned.	2 ned. 1 d. - 3 ned.	3 ned. 1 d. - 3 ned.	Līdz 3 ned.	3 ned. 1 d. - 3 ned.	et plus	
Tekstil rūpniecība:																			
Uzņēm. ar str-ku skaitu līdz 4 (ieskaitot)	—	—	—	—	—	—	—	—	—	—	—	—	—	—	—	—	—	—	—
" " " " " " " " " " " "	—	—	—	—	—	—	—	—	—	—	—	—	—	—	—	—	—	—	—
" " " " " " " " " " " "	—	—	—	—	—	—	—	—	—	—	—	—	—	—	—	—	—	—	—
" " " " " " " " " " " "	7	2	1	1	1	1	1	1	1	1	1	1	1	1	1	1	1	1	50
Kopā	7	2	1	1	1	1	1	1	1	1	1	1	1	1	1	1	1	1	50
Koka apstrādāšanas rūpniecība:																			
Uzņēm. ar str-ku skaitu līdz 4 (ieskaitot)	1	—	—	—	—	—	—	—	—	—	—	—	—	—	—	—	—	—	—
" " " " " " " " " " " "	17	—	3	3	4	—	—	—	—	—	—	—	—	—	—	—	—	—	—
" " " " " " " " " " " "	34	3	5	7	1	—	—	—	—	—	—	—	—	—	—	—	—	—	—
" " " " " " " " " " " "	138	17	11	32	13	5	9	9	13	8	5	11	13	1	13	1	13	1	50
Kopā	190	20	19	43	18	5	9	9	13	13	5	19	20	4	15	4	15	4	50
Papīra rūpniecība:																			
Uzņēm. ar str-ku skaitu līdz 4 (ieskaitot)	—	—	—	—	—	—	—	—	—	—	—	—	—	—	—	—	—	—	—
" " " " " " " " " " " "	—	—	—	—	—	—	—	—	—	—	—	—	—	—	—	—	—	—	—
" " " " " " " " " " " "	2	—	—	1	—	—	—	—	—	—	—	—	—	—	—	—	—	—	—
" " " " " " " " " " " "	12	1	—	2	1	1	1	1	1	1	2	3	3	—	—	—	—	—	—
Kopā	14	1	—	3	1	1	1	1	1	1	2	3	3	—	—	—	—	—	—
Poligrāfiskā rūpniecība:																			
Uzņēm. ar str-ku skaitu līdz 4 (ieskaitot)	—	—	—	—	—	—	—	—	—	—	—	—	—	—	—	—	—	—	—
" " " " " " " " " " " "	7	2	—	—	—	—	—	—	—	—	—	—	—	—	—	—	—	—	—
" " " " " " " " " " " "	2	—	—	—	—	—	—	—	—	—	—	—	—	—	—	—	—	—	—
" " " " " " " " " " " "	68	1	4	—	—	—	—	—	—	—	—	—	—	—	—	—	—	—	—
Kopā	77	3	4	—	—	—	—	—	—	—	—	—	—	—	—	—	—	—	—
Ēdāmvielu un garšas vielu rūpu:																			
Uzņēm. ar str-ku skaitu līdz 4 (ieskaitot)	—	—	—	—	—	—	—	—	—	—	—	—	—	—	—	—	—	—	—
" " " " " " " " " " " "	2	1	—	—	—	—	—	—	—	—	—	—	—	—	—	—	—	—	—
" " " " " " " " " " " "	2	1	—	—	—	—	—	—	—	—	—	—	—	—	—	—	—	—	—
" " " " " " " " " " " "	16	14	—	—	—	—	—	—	—	—	—	—	—	—	—	—	—	—	—
Kopā	20	16	—	2	—	—	—	—	—	—	—	—	—	—	—	—	—	—	—

Industrie textile:
Les entrepr. occup. jusqu'à 4 ouvr. (incl.)
" " " " " " " " " " " "
" " " " " " " " " " " "
" " " " " " " " " " " "
Total

Industrie du bois:
Les entrepr. occup. jusqu'à 4 ouvr. (incl.)
" " " " " " " " " " " "
" " " " " " " " " " " "
" " " " " " " " " " " "
Total

Industrie du papier:
Les entrepr. occup. jusqu'à 4 ouvr. (incl.)
" " " " " " " " " " " "
" " " " " " " " " " " "
" " " " " " " " " " " "
Total

Industrie polygraphique:
Les entrepr. occup. jusqu'à 4 ouvr. (incl.)
" " " " " " " " " " " "
" " " " " " " " " " " "
" " " " " " " " " " " "
Total

Industrie de l'alimentation, des boissons, des condiments et du tabac:
Les entrepr. occup. jusqu'à 4 ouvr. (incl.)
" " " " " " " " " " " "
" " " " " " " " " " " "
" " " " " " " " " " " "
Total

Apģērbs, apavi, tualetes un galant. preču pied. rupn.:
 Uzņēm. ar str-ku skaitu līdz 4 (ieskaitot) 11
 " " " no 5-19 " 23
 " " " " 20-49 " 14
 " " " " 50 un vairāk . 76

Kopā 124
Būvju rūpniecība:
 Uzņēm. ar str-ku skaitu līdz 4 (ieskaitot) —
 " " " no 5-19 " —
 " " " " 20-49 " 2
 " " " " 50 un vairāk . 2

Kopā 4
Gāzes, elektrības stacijas un ūdensvadi:
 Uzņēm. ar str-ku skaitu līdz 4 (ieskaitot) —
 " " " no 5-19 " —
 " " " " 20-49 " 1
 " " " " 50 un vairāk . 1

Kopā 3
Tirdzniecība:
 Uzņēm. ar str-ku skaitu līdz 4 (ieskaitot) —
 " " " no 5-19 " 1
 " " " " 20-49 " —
 " " " " 50 un vairāk . —

Kopā 1
Transports:
 Uzņēm. ar str-ku skaitu līdz 4 (ieskaitot) —
 " " " no 5-19 " —
 " " " " 20-49 " 6
 " " " " 50 un vairāk . 26

Kopā 32
Visās darba nozarēs kopā:
 Uzņēm. ar str-ku skaitu līdz 4 (ieskaitot) 13
 " " " no 5-19 " 65
 " " " " 20-49 " 82
 " " " " 50 un vairāk . 400

Pavisam 560

Industrie de l'habillement et de la toilette:
 Les entrepr. occup. jusqu'à 4 ouvr. (incl.) —
 " " " " 5-19 " 1
 " " " " 20-49 " 6
 " " " " 50 " et plus 1
Total 8

Industrie du bâtiment, construction des voies de communication:
 Les entrepr. occup. jusqu'à 4 ouvr. (incl.) —
 " " " " 5-19 " —
 " " " " 20-49 " 2
 " " " " 50 " et plus 2
Total 4

Gaz, eau et électricité:
 Les entrepr. occup. jusqu'à 4 ouvr. (incl.) —
 " " " " 5-19 " —
 " " " " 20-49 " 1
 " " " " 50 " et plus 1
Total 3

Commerce:
 Les entrepr. occup. jusqu'à 4 ouvr. (incl.) —
 " " " " 5-19 " 1
 " " " " 20-49 " —
 " " " " 50 " et plus —
Total 1

Transport:
 Les entrepr. occup. jusqu'à 4 ouvr. (incl.) —
 " " " " 5-19 " —
 " " " " 20-49 " 6
 " " " " 50 " et plus 26
Total 32

Dans toutes les branches industrielles:
 Les entrepr. occup. jusqu'à 4 ouvr. (incl.) 13
 " " " " 5-19 " 65
 " " " " 20-49 " 82
 " " " " 50 " et plus 400
Total général 560

Divās nozarēs (traktuvēs un akmenlauztuvēs, tīrības un higiēnas nozarē) darba konflikti nav reģistrēti.
 Dans les mines et carrières, ainsi que dans l'hygiène et propreté on n'a pas marqué de grèves.

Tab. 29. Darba inspekcijā 1922. —
Tabl. 29. Réclamations réglées par

Gadi Années	Sūdzību kopskaits Nombre total des réclamations	Sūdzējāju kopskaits Nombre total des ouvriers réclamants	Sūdzību rak					
			Atlaišana no darba bez uzteikšanas Rupture illégale de contrat		Algas ieturēšana Retenu des salaires		Nepareiza algas aprēķināšana Calcul incorrect des salaires	
			Sūdzību skaits Nombre des réclamations	Sūdzējāju skaits Nombre des ouvriers réclamants	Sūdzību skaits Nombre des réclamations	Sūdzējāju skaits Nombre des ouvriers réclamants	Sūdzību skaits Nombre des réclamations	Sūdzējāju skaits Nombre des ouvriers réclamants
1926. g.	4 837	7 737	1 248	1 440	1 425	3 032	70	181
No tām Dont								
Apmierinātas Satisfaites complètement	2 567	4 671	491	563	765	1 902	32	117
Pa daļai apmierinātas Satisfaites partiellement	344	570	82	103	117	290	4	4
Neapmierinātas Non satisfaites	1 926	2 496	675	774	543	840	34	60
1925. g.	4 693	8 911	1 313	1 872	1 266	3 397	109	284
No tām Dont								
Apmierinātas Satisfaites complètement	2 449	5 243	565	981	700	2 215	50	143
Pa daļai apmierinātas Satisfaites partiellement	432	946	114	149	117	432	9	35
Neapmierinātas Non satisfaites	1 812	2 722	634	742	449	750	50	106
1924. g.	4 984	14 227	1 434	1 948	1 423	6 027	136	613
No tām Dont								
Apmierinātas Satisfaites complètement	2 634	9 510	595	826	797	4 767	78	433
Pa daļai apmierinātas Satisfaites partiellement	525	1 215	150	262	180	528	8	35
Neapmierinātas Non satisfaites	1 825	3 502	689	860	446	732	50	145
1923. g.	3 946	9 881	1 087	1 949	992	2 355	138	392
1922. g.	1 688	6 181	570	1 104	519	2 874	74	563

1926. g. g. nokārtotās strādnieku sūdzības.
l'inspections du travail de 1922 à 1926.

s t u r s

C a r a c t è r e d e s r é c l a m a t i o n s

Likumīgā darba laika neievērošana <i>Durée de travail illégale et heures supplémentaires</i>		Kārtējo atvaļinājumu nepiešķiršana vai nesamaksāšana <i>Incorrections dans l'indemnité et dans la question de congé annuel</i>		Nelabvēlīgi darba apstākļi: nedrošība u. t. t. <i>Conditions de travail défavorables et sécurité insuffisante</i>		Ārsta palīdzības nesniegšana no darba devēju puses <i>Insuffisance dans la qualité ou absence du secours médical accordé par l'entrepreneur</i>		Ārsta palīdzības nesniegšana no slimokasu puses <i>Insuffisance dans la qualité ou absence du secours médical accordé par la caisse-maladie</i>		Pabalstu neizmaksa no slimokasēm <i>Insuffisance ou absence de subventions accordées par les caisses-maladie</i>		Penzijas un pabalsti sakropļošanas gadījumos <i>Insuffisance ou absence de subventions et de pensions payées aux accidentés</i>		Dažādi <i>Autres réclamations</i>	
Sūdzību skaits <i>Nombre des réclamations</i>	Sūdzējāju skaits <i>Nombre des ouvriers réclamentis</i>	Sūdzību skaits <i>Nombre des réclamations</i>	Sūdzējāju skaits <i>Nombre des ouvriers réclamentis</i>	Sūdzību skaits <i>Nombre des réclamations</i>	Sūdzējāju skaits <i>Nombre des ouvriers réclamentis</i>	Sūdzību skaits <i>Nombre des réclamations</i>	Sūdzējāju skaits <i>Nombre des ouvriers réclamentis</i>	Sūdzību skaits <i>Nombre des réclamations</i>	Sūdzējāju skaits <i>Nombre des ouvriers réclamentis</i>	Sūdzību skaits <i>Nombre des réclamations</i>	Sūdzējāju skaits <i>Nombre des ouvriers réclamentis</i>	Sūdzību skaits <i>Nombre des réclamations</i>	Sūdzējāju skaits <i>Nombre des ouvriers réclamentis</i>	Sūdzību skaits <i>Nombre des réclamations</i>	Sūdzējāju skaits <i>Nombre des ouvriers réclamentis</i>
309	752	1 238	1 604	14	37	78	79	21	37	37	50	108	109	289	416
133	555	760	1 031	8	23	45	46	17	33	22	22	76	77	218	302
19	24	100	112	2	2	9	9	1	1	1	14	2	2	7	9
157	173	378	461	4	12	24	24	3	3	14	14	30	30	64	105
235	419	1 322	1 946	18	174	112	116	16	16	31	31	69	70	202	586
114	274	737	1 075	16	171	61	61	11	11	17	17	40	40	138	255
28	42	136	235	—	—	14	14	1	1	2	2	2	3	9	33
93	103	449	636	2	3	37	41	4	4	12	12	27	27	55	298
39	168	1 486	3 609	15	315	155	164	16	22	23	23	93	94	164	1 244
33	155	816	2 275	11	189	103	110	9	15	15	15	64	64	113	661
—	—	153	193	4	126	8	8	4	4	2	2	4	4	12	53
6	13	517	1 141	—	—	44	46	3	3	6	6	25	26	39	530
27	481	1 101	2 916	17	248	192	510	35	47	26	29	91	91	240	863
73	475	—	—	8	299	122	122	10	11	23	23	79	86	210	624

Tabl. 30. Slimo kasu dalībnieku skaitis 1922.—1925. gados pa apgabaliem un mēnešiem
Effectif des membres des caisses-maladie de 1922 à 1925 par provinces et par mois

Mēneši Mois	Rīga				Vidzeme				Kurzeme un Zemgale				Latgale				Kopā Total			
	Vīrieši Hommes	Sievietes Femmes	Kopā Total	%	Vīrieši Hommes	Sievietes Femmes	Kopā Total	%	Vīrieši Hommes	Sievietes Femmes	Kopā Total	%	Vīrieši Hommes	Sievietes Femmes	Kopā Total	%	Vīrieši Hommes	Sievietes Femmes	Kopā Total	%
Janvaris	44 601	28 289	72 890	100	4 984	1 993	6 977	100	16 728	7 538	24 266	100	4 076	1 568	5 644	100	70 389	39 388	109 777	100
Februāris	44 404	28 694	73 098	100	4 714	1 925	6 639	95	17 134	7 825	24 959	103	4 152	1 613	5 765	102	70 404	40 057	110 461	101
Marts	44 824	29 546	74 370	102	4 845	2 001	6 846	98	17 513	8 090	25 603	106	4 465	1 972	6 437	114	71 647	41 609	113 256	103
Aprīlis	45 418	30 621	76 039	104	4 940	2 046	6 986	100	17 660	8 240	25 900	107	4 661	2 078	6 739	119	72 679	42 985	115 664	105
Maijs	46 543	31 396	77 939	107	5 317	2 098	7 415	106	17 986	8 498	26 484	109	4 726	2 058	6 784	120	74 572	44 050	118 622	108
Jūnijs	48 455	31 826	80 281	110	5 652	2 255	7 907	113	18 538	8 840	27 378	113	4 807	2 061	6 868	122	77 452	44 982	122 434	112
Jūlijs	49 512	32 319	81 831	112	5 685	2 255	7 940	114	19 103	8 957	28 060	116	4 841	2 090	6 931	123	79 141	45 621	124 762	114
Augusts	49 882	32 750	82 632	113	5 685	2 190	7 875	113	19 000	8 880	27 880	115	4 688	2 053	6 741	119	79 255	45 873	125 128	114
Septembris	50 000	33 562	83 562	115	5 578	2 118	7 696	110	18 826	8 788	27 614	114	4 689	1 969	6 658	118	79 093	46 437	125 530	114
Oktobris	50 197	34 642	84 839	116	5 844	2 084	7 928	114	18 966	9 014	27 980	115	4 650	1 966	6 616	117	79 657	47 706	127 363	116
Novembris	50 043	35 595	85 638	117	5 960	2 153	8 113	116	19 148	9 299	28 447	117	4 663	2 051	6 714	119	79 814	49 098	128 912	117
Decembris	49 717	35 762	85 479	117	5 876	2 232	8 108	116	19 233	9 399	28 632	118	4 559	2 085	6 644	118	79 385	49 478	128 863	117
Vidējais skaitis mēneši: Moyenne par mois:	47 800	32 083	79 883	—	5 423	2 113	7 536	—	18 320	8 614	26 934	—	4 581	1 964	6 545	—	76 124	44 774	120 898	—
1925.	42 013	25 268	67 281	—	6 299	2 160	8 459	—	16 758	7 292	24 050	—	4 546	1 504	6 050	—	69 616	36 224	105 840	—
1924.	31 244	17 630	48 874	—	4 347	1 673	6 020	—	11 795	5 119	16 914	—	3 495	837	4 332	—	50 881	25 259	76 140	—
1923.	19 321	9 473	28 794	—	2 258	782	3 040	—	7 479	2 772	10 251	—	3 612	711	4 323	—	32 670	13 738	46 408	—
Kasu dalībnieku ģime- nes locekļu vidējais skaitis mēneši: Moyenne par mois des membres de famille en:	14 677	42 223	56 900	—	1 514	3 901	5 415	—	5 856	15 882	21 738	—	2 055	4 538	6 593	—	24 102	66 544	90 646	—
1925.	13 010	37 632	50 642	—	1 933	4 865	6 798	—	5 313	14 316	19 629	—	1 970	4 258	6 228	—	22 226	61 071	83 297	—
1924.	9 636	27 982	37 618	—	1 369	3 725	5 094	—	4 431	12 030	16 461	—	1 357	2 852	4 209	—	16 793	46 589	63 382	—

Tab. 31. Slimo kasu izdevumi 1922.—1925. gados pa apgabaliem.

Tabl. 31. Dépenses des caisses-maladie de 1922 à 1925 par provinces

Izdevumi postepi	Rīga		Vidzemē (bez Rīgas)		Kurzemē un Zemgalē		Latgalē		Kopā — Total		Dépenses				
	Ls	0/0 Par membre Uz 1 dalībņ.	Ls	0/0 Par membre Uz 1 dalībņ.	Ls	0/0 Par membre Uz 1 dalībņ.	Ls	0/0 Par membre Uz 1 dalībņ.	Ls	0/0 Par membre Uz 1 dalībņ.					
I. Slimokasu tiešie izdevumi:															
a) Pabasti:															
Kasu dalībniekiem	1 744 341	21,81	26,55	112 551	14,94	26,21	415 396	15,42	26,23	137 034	20,94	32,57	2 409 322	19,93	26,76
Vīpu ģimenes locekļiem.....	188 327	2,36	2,87	10 337	1,37	2,41	31 305	1,16	1,98	8 456	1,29	2,01	238 425	1,97	2,65
b) Arstšana:															
Kasu dalībniekiem	2 510 484	31,43	38,22	142 734	18,94	33,23	582 438	21,62	36,78	117 694	17,98	27,97	3 353 350	27,74	37,25
Vīpu ģimenes locekļiem.....	1 392 556	17,43	21,20	90 376	11,99	21,04	350 659	13,02	22,15	96 050	14,08	22,83	1 929 641	15,96	21,44
c) Tekoši izdevumi: Parvaldes, organizāciju, kultūrelie u. c.	732 838	9,17	11,16	73 505	9,75	17,11	203 554	7,56	12,86	61 529	9,40	14,62	1 071 426	8,86	11,80
Kopā 1925 g.	6 568 546	82,23	100 ⁰	429 503	56,99	100	1 583 352	58,78	100	420 763	64,29	100	9 002 164	74,46	100
1924 "	5 201 607	77,3	—	388 810	45,9	—	1 255 365	52,2	—	298 673	49,4	—	7 144 455	67,5	—
1923 "	2 957 659	61,0	—	249 368	41,0	—	710 669	42,5	—	134 372	27,1	—	4 052 068	53,2	—
1922 "	1 309 851	45,5	—	96 792	31,8	—	344 356	33,4	—	48 554	11,2	—	1 799 553	38,8	—
II. Netiešie izdevumi:															
Pieskaifits rezerves kapitālam.	451 578	5,65	87,94	66 974	8,89	93,75	96 005	3,57	96,41	15 670	2,39	100	630 227	5,21	90,01
Pārējie izdevumi. . .	61 905	0,78	12,06	4 464	0,59	6,25	3 570	0,13	3,59	—	—	—	69 939	0,58	9,99
Kopā 1925 g.	513 483	6,43	100	71 438	9,48	100	99 575	3,70	100	15 670	2,39	100	700 166	5,79	100
1924 "	1 075 101	16,0	—	81 164	9,6	—	341 732	14,2	—	119 675	19,8	—	1 617 671	15,3	—
1923 "	874 657	18,1	—	77 560	12,8	—	269 231	16,1	—	81 326	16,5	—	1 302 774	17,1	—
1922 "	470 334	16,7	—	50 911	16,7	—	150 793	14,6	—	30 644	7,1	—	702 682	15,1	—
Pavisam (I+II)	7 082 029	88,66	—	500 941	66,47	—	1 682 927	62,48	—	436 433	66,08	—	9 702 330	80,25	—
1925 g.	6 276 708	93,3	—	469 974	55,5	—	1 597 097	66,4	—	418 348	69,2	—	8 762 126	82,8	—
1924 "	3 832 316	79,1	—	326 928	53,8	—	979 900	58,6	—	215 698	43,6	—	5 354 842	70,3	—
1923 "	1 780 185	61,8	—	147 703	48,5	—	495 149	48,0	—	79 198	18,3	—	2 502 235	33,9	—
1922 "															

Tab. 32. Slimo kasu izdevumi ārstēšanai
 Tabl. 32. Dépenses des caisses — maladie pour

I z d e v u m i D é p e n s e s	K a s u d a l ī b n i e k i e m M e m b r e s d e s c a i s s e s								V i ņ u M e m b r e s	
	1925.		1924.		1923.		1922.		1925.	
	Suma Somme	Uz 1 dalībn. Par membre	Suma Somme	Uz 1 dalībn. Par membre	Suma Somme	Uz 1 dalībn. Par membre	Suma Somme	Uz 1 dalībn. Par membre	Suma Somme	Uz 1 ģim. loc. Par membre de fam.
I. Ārstēšanai: I. Traitements:										
Ārstu honorari	810 910	6,71	664 573	6,28	345 419	4,54	123 293	2,65	575 478	6,35
<i>Honoraires aux méd.</i>										
Zāles — Médicaments	1 065 646	8,82	800 385	7,56	408 847	5,37	135 094	2,91	479 475	5,29
Slimnīcās — Hôpitaux	614 202	5,08	428 439	4,05	209 806	2,75	77 873	1,68	388 471	4,29
Vecmāšu honorari	12 034	0,10	8 501	0,08	4 379	0,06	1 307	0,03	40 657	0,45
<i>Honoraires aux sages femmes.</i>										
Specialā ārstēšana	216 531	1,79	132 241	1,24	60 064	0,79	4 510	0,10	96 123	1,06
<i>Traitement special.</i>										
Tai starpā										
a) Sanatorijas	88 933	0,74	62 918	0,59	28 856	0,38	236	0,01	29 758	0,33
<i>Sanatoires.</i>										
b) Sēravoti un vannas	64 462	0,53	26 618	0,25	2 206	0,03	—	—	30 869	0,34
<i>Sources de soufre et thermes.</i>										
Dažādi medicīniski palīgīdzekļi	82 440	0,68	63 057	0,60	32 551	0,43	3 964	0,09	32 271	0,36
<i>Divers moyens méd. auxiliaires.</i>										
Slimo transports	10 889	0,09	6 893	0,06	3 476	0,05	517	0,01	5 515	0,06
<i>Transp. de malades.</i>										
Zobu ārstēšana	286 818	2,37							136 292	1,50
<i>Traitement dent.</i>										
Ārstēšana ambulancēs	230 475	1,91	344 298	3,26	164 115	2,15	45 106	0,97	98 182	1,08
<i>Traitement ambulatoire.</i>										
Pirmā palīdzība	23 405	0,19							—	—
<i>Premier secours.</i>										
Bērnu vasaras kolonijas	—	—	—	—	—	—	—	—	77 177	0,85
<i>Colonies d'été pour enfants.</i>										
Pārējie — Autres	—	—	—	—	—	—	—	—	—	—
<i>Pārējie — Autres</i>										
Kopā — Total	3 353 350	27,74	2 448 387	23,13	1 228 657	16,14	391 664	8,44	1 929 641	21,29
II. Pabalsti — Indemnités.										
Slimības gadījumos	2 056 914	17,01	1 929 889	18,24	1 202 777	15,81	616 405	13,28	—	—
<i>En cas de maladie.</i>										
Nelaiimes gadījumos	38 608	0,32	20 544	0,19	12 976	0,17	25 210	0,54	—	—
<i>En cas d'accidents.</i>										
Dzemdēšanas gadījumos	160 399	1,33	108 082	1,02	58 343	0,76	27 530	0,59	92 723	1,02
<i>Accouchement.</i>										
Apbedīšanai	82 007	0,68	70 536	0,67	43 484	0,57	21 720	0,47	62 079	0,69
<i>Frais d'enterrement.</i>										
Zidīšanai — Allaitement	69 046	0,57	37 176	0,35	13 938	0,18	1 180	0,03	83 623	0,92
<i>Zidīšanai — Allaitement</i>										
Izolācijas gadījumos	2 348	0,02	183	0,00	116	0,00	59	0,00	—	—
<i>En cas d'isolation.</i>										
Pārējie — Autres	—	—	—	—	1 970	0,03	—	—	—	—
<i>Pārējie — Autres</i>										
Kopā — Total	2 409 322	19,93	2 166 410	20,47	1 333 604	17,52	692 104	14,91	238 425	2,63
Pavisam Total général.	5 762 672	47,67	4 614 797	43,60	2 562 261	33,66	1 083 768	23,35	2 168 066	23,92

un pabalstiem 1922.—1925. g. g. (latos).
traitement et indemnité de 1922 à 1925 (en lats).

ġimenes locekļiem de famille						K o p ā — T o t a l							
1924.		1923.		1922.		1925.		1924.		1923.		1922.	
Suma Somme	Uz 1 ģim. loc. Par membre de fam.	Suma Somme	Uz 1 ģim. loc. Par membre de fam.	Suma Somme	Uz 1 ģim. loc. Par membre de fam.	Suma Somme	Uz 1 dalīb. Par membre	Suma Somme	Uz 1 dalīb. Par membre	Suma Somme	Uz 1 dalīb. Par membre	Suma Somme	Uz 1 dalīb. Par membre
511 567	6,14	295 578	4,06	133 150	4,86	1 386 388	11,47	1 176 140	11,11	640 997	8,42	256 443	5,51
447 061	5,37	271 656	4,28	138 179	5,04	1 545 121	12,77	1 247 446	11,79	680 503	8,95	273 273	5,88
317 138	3,81	160 522	2,53	89 627	3,27	1 002 673	8,29	745 577	7,05	370 328	4,86	167 500	3,62
37 441	0,45	22 517	0,35	10 344	0,38	52 691	0,44	45 942	0,43	26 896	0,35	11 651	0,25
55 193	0,66	28 232	0,50	4 923	0,18	312 654	2,59	187 434	1,77	88 296	1,16	9 433	0,21
10 033	0,12	6 929	0,10	537	0,02	118 691	0,98	72 951	0,69	35 785	0,47	773	0,02
14 845	0,18	1 774	0,03	—	—	95 331	0,79	41 463	0,39	3 980	0,05	—	—
25 265	0,30	10 961	0,17	1 532	0,06	114 711	0,95	88 322	0,84	43 512	0,57	5 496	0,12
4 089	0,05	2 121	0,03	243	0,01	16 404	0,14	10 982	0,10	5 597	0,07	760	0,02
138 677	1,66	85 228	1,33	41 224	1,51	423 110	3,50	482 975	4,56	249 343	3,27	86 330	1,86
						328 657	2,72						
33 099	0,40	14 051	0,21	—	—	77 177	0,64	33 099	0,31	14 051	0,19	—	—
—	—	—	—	501	0,02	—	—	—	—	—	—	501	0,01
1 569 530	18,84	890 866	14,06	419 723	15,33	5 282 991	43,70	4 017 917	37,96	2 119 523	27,84	811 387	17,48
—	—	—	—	—	—	2 056 914	17,01	1 929 889	18,24	1 202 777	15,81	616 405	13,28
—	—	—	—	—	—	38 608	0,32	20 544	0,19	12 976	0,17	25 210	0,54
53 895	0,65	40 024	0,63	18 822	0,69	253 122	2,10	161 977	1,53	98 367	1,29	46 352	1,00
45 778	0,55	26 875	0,42	13 321	0,48	144 086	1,19	116 314	1,10	70 359	0,92	35 041	0,76
61 761	0,74	16 750	0,27	219	0,01	152 669	1,26	98 937	0,93	30 688	0,40	1 399	0,03
—	—	—	—	—	—	2 348	0,02	183	0,00	116	0,00	59	0,00
—	—	—	—	—	—	—	—	—	—	1 970	0,03	—	—
161 434	1,94	83 649	1,32	32 362	1,15	2 647 747	21,90	2 327 844	21,99	1 417 253	18,62	724 466	15,61
1 730 964	20,78	974 515	15,38	452 085	16,51	7 930 738	65,60	6 345 761	59,95	3 536 776	46,46	1 535 853	33,09

Tab. 33. Slimo kasu izdevumi 1922. — 1925. gados (latos) pēc kasu lieluma un uz vienu dalībnieku.

Tabl. 33. Dépenses des caisses-maladie de 1922 à 1925 (en lats) par membre et d'après la grandeur des caisses.

Slimo kases ar dalībnieku skaitu <i>Caisses-maladie avec effectif de membres</i>	Izdots <i>Dépensé</i>	Tiešie izdevumi — <i>Dépenses directes</i>						Netiešie izdevumi <i>Dépenses indirectes</i>				Pavisam kopā <i>Total général</i>
		Pabalsti <i>Indemnités</i>		Ārstēšana <i>Traitement</i>		Pārvaldes, orga- niz u. t. *) <i>Administrations, organisations etc.</i>	Kopā <i>Total</i>	Pieskaitīts rezerves kapit. <i>Ajouté au capital de réserve</i>	Pārējie izdevumi **) <i>Autres dépenses</i>	Kopā <i>Total</i>		
		Kasu dalībniekiem <i>Aux membres de caisse</i>	Gimenes locekļiem <i>Aux membres de famille</i>	Kasu dalībniekiem <i>Aux membres de caisse</i>	Gimenes locekļiem <i>Aux membres de famille</i>							
Līdz 300. (3 kases) <i>Jusqu'à 300. (3 caisses)</i>	Pavisam Total uz 1 dalīb. par membre	4 832 7,0 12,5	255 0,4 0,7	16 634 24,3 43,2	9 354 13,7 24,3	7 436 10,9 19,3	38 511 56,3 100	1 289 1,9 100	— — —	1 289 1,9 100	39 800 58,2 —	
No 301. — 500. (2 kases) <i>De 301. — 500. (2 caisses)</i>	Pavisam Total uz 1 dalīb. par membre	34 773 27,3 31,3	2 349 1,9 2,1	37 524 30,0 33,3	16 937 13,5 15,9	19 458 15,6 17,9	111 041 88,3 100	5 275 4,2 100	— — —	5 275 4,2 100	116 316 93,0 —	
No 501. — 1 000. (8 kases) <i>De 501. — 1 000. (8 caisses)</i>	Pavisam Total uz 1 dalīb. par membre	73 305 12,5 20,3	6 182 1,1 1,7	134 017 22,9 37,2	83 101 14,2 23,1	63 977 10,9 17,7	360 582 61,6 100	31 562 5,4 100	— — —	31 562 5,4 100	392 144 67,0 —	
No 1 001. — 2 000. (12 kases) <i>De 1 001. — 2 000. (12 caisses)</i>	Pavisam Total uz 1 dalīb. par membre	354 515 19,2 27,0	40 299 2,2 3,1	430 928 23,3 32,3	309 676 16,7 23,6	177 377 9,6 13,3	1 312 795 71,0 100	97 867 5,2 99,2	830 0,1 0,3	98 697 5,3 100	1 411 492 76,3 —	
No 2 001. — 3 000. (5 kases) <i>De 2 001. — 3 000. (5 caisses)</i>	Pavisam Total uz 1 dalīb. par membre	274 891 18,3 29,1	19 271 1,3 2,0	326 846 22,4 34,6	194 864 13,4 20,7	128 011 8,3 13,6	943 883 64,7 100	104 633 7,1 95,0	5 447 0,4 5,0	110 080 7,5 100	1 053 963 72,2 —	
No 3 001. — 5 000. (7 kases) <i>De 3 001. — 5 000. (7 caisses)</i>	Pavisam Total uz 1 dalīb. par membre	624 403 20,6 25,3	73 752 2,4 3,0	881 403 29,0 36,4	544 999 17,9 22,5	296 948 9,3 12,3	2 421 505 79,7 100	237 251 7,3 99,2	1 834 0,1 0,3	239 085 7,9 100	2 660 590 87,6 —	
No 5 001. — 10 000. (3 kases) <i>De 5 001. — 10 000. (3 caisses)</i>	Pavisam Total uz 1 dalīb. par membre	421 913 22,1 26,9	35 653 1,3 2,3	620 674 32,3 39,5	343 525 18,0 21,9	148 267 7,7 9,4	1 570 032 82,1 100	88 677 4,6 98,1	1 736 0,1 1,9	90 413 4,7 100	1 660 445 86,3 —	
Vairāk par 10 000. (2 kases) <i>Plus de 10 000. (2 caisses)</i>	Pavisam Total uz 1 dalīb. par membre	620 690 20,3 27,7	60 664 2,0 2,7	905 324 29,7 40,4	427 185 14,0 19,0	229 952 7,5 10,2	2 243 815 73,5 100	63 673 2,1 51,4	60 092 2,0 48,6	123 765 4,1 100	2 367 580 77,6 —	
Kopā 1925. g. <i>Total en 1925.</i>	Pavisam Total uz 1 dalīb. par membre	2 409 322 19,9 26,3	238 425 2,0 2,6	3 353 350 27,7 37,3	1 929 641 16,0 21,4	1 071 426 8,9 11,9	9 002 164 74,5 100	630 227 5,2 90,0	69 939 0,6 10,0	700 166 5,3 100	9 702 330 80,3 —	
Kopā 1924. g. <i>Total en 1924.</i>	Pavisam Total uz 1 dalīb. par membre	2 166 410 20,5 30,3	161 434 1,5 2,2	2 448 387 23,1 34,3	1 569 530 14,3 22,0	798 694 7,6 11,2	7 144 455 67,5 100	1 560 344 14,3 96,4	57 327 0,5 3,6	1 617 671 15,3 100	8 762 126 82,3 —	
Kopā 1923. g. <i>Total en 1923.</i>	Pavisam Total uz 1 dalīb. par membre	1 333 603 17,5 32,9	83 649 1,1 2,2	1 228 657 16,1 30,3	890 866 11,7 21,9	515 293 6,3 12,7	4 052 068 53,2 100	1 292 570 17,0 99,2	10 204 0,1 0,3	1 302 774 17,1 100	5 354 842 70,3 —	
Kopā 1922. g. <i>Total en 1922.</i>	Pavisam Total uz 1 dalīb. par membre	692 103 14,9 38,3	32 363 0,7 1,3	391 664 8,4 21,3	419 723 9,0 23,3	263 700 5,7 14,6	1 799 553 38,7 100	697 567 15,1 99,3	5 115 0,1 0,7	702 682 15,2 100	2 502 235 53,9 —	

*) Pārvaldes n. organ. izdevumos ietilpst: biroja izdevumi, drukas darbi, telpu uzturēšana, komandējumi un ceļa izdevumi, darbinieku apdrošināšana, biroja inventāra amortizācija dažādi atalgojumi (izņemot honorārus med. personālam), vēlēšanu izdevumi, slimu kasu apvienojošo org. uzturēšanu un kult. izdevumi.

**) Pārējos izdevumos ietilpst nekustamu īpašumu eksploatacija un šaubīgi debitori.

Tabl. 35. Pārskats par Latvijas slimo kasu savienības Liel-Bātes sanatorijas ienākumiem un izdevumiem 1925. un 1926. g.
 Tabl. 35. *Compte-rendu de l'Union des caisses-maladie de la Lettonie sur les recettes et les dépenses du sanatoire de Liel-Bāte dans les exercices 1925 et 1926.*

	1926. g.		1925. g.	
	Ls	0/0	Ls	0/0
Ienākumi:				
1. Iemaksas par slimnieku uzturēšanu	93 914,81	92,64	75 824,68	92,03
2. Ienākumi no darz-, lop-, putn- u. laukkopības:				
a) no govīm	Ls 4 018,55	3,96 ^{0/0}	Ls 3 374,—	—
b) " cūkām	" 752,70	0,74 ^{0/0}	" 688,65	—
c) " putniem	" 119,45	0,12 ^{0/0}	" 102,26	—
d) darz- un laukkopības	" 2 680,30	2,54 ^{0/0}	" 2 403,22	—
Izdevumi:	101 485,81	100	82 392,81	100
1. Slimnieku uzturs	Ls 37 164,07	36,62	Ls 30 657,16	37,21
2. Personāla "	9 751,39	9,61	8 205,17	9,96
3. Remonti un pārbūves	1 068,11	1,05	3 126,95	3,82
4. Apmūrināšana un apvaismošana	7 586,25	7,48	4 497,88	5,46
5. Algas veletām personām	937,63	0,92	240,—	0,29
6. " medicīniskam personālam	4 967,56	4,90	4 535,61	5,50
7. " tehniskam personālam	15 376,28	15,15	9 925,56	12,05
8. Komandējumi	1 391,82	1,37	2 143,56	2,60
9. Biroja izdevumi	506,36	0,50	641,72	0,78
10. Drukas darbi	210,50	0,20	—	—
11. Kulturelle izdevumi	474,40	0,48	372,60	0,45
12. Medikamenti	2 785,29	2,75	1 358,22	1,65
13. Darbnieku apdrošināšana	1 035,54	1,02	836,28	1,02
14. Nodokļi	366,95	0,35	1 205,49	1,46
15. Samniecības izdevumi (ziēpes, apmazgāšana u. c.)	3 407,73	3,36	2 111,97	2,56
16. Zirga uzturēšana	456,24	0,45	409,51	0,50
17. Ārstu komisijas	260,60	0,25	—	—
18. Apdrošināšana	640,36	0,63	—	—
19. Dāžādi izdevumi	1 337,21	1,32	1 355,02	1,64
20. Izdevumi par darz-, lop-, putn- u. laukkopību:				
darzu un lauku eksploatācija Ls 3 292,97	3,24 ^{0/0}	Ls 1 464,97	—	—
govju uzturēšana " 2 113,37	2,08 ^{0/0}	" 1 633,33	—	—
putnu uzturēšana " 73,80	0,07 ^{0/0}	" —	—	—
% ^{0/0} pār ieguldīto no slimo kasēm kapitālu (da- lības naudām)	5 480,14	5,39	3 098,30	3,76
21. Inventāra amortizācija	2 413,73	2,38	1 726,23	2,10
22. Kapitālremontu un pārbūvju amortizācija	2 479,84	2,44	4 366,75	5,30
23. Kapitālremontu un pārbūvju amortizācija	1 387,81	1,38	1 558,83	1,89
	101 485,81	100	82 392,81	100

Recettes.

- Versement pour l'entretien des malades.
- Recettes de l'horticulture, de l'élevage du bétail et de la volaille et de l'agriculture:
 - des vaches.
 - des porcs.
 - de la volaille.
 - de l'horticulture et de l'agriculture.

Dépenses.

- Entretien des malades.
- du personnel.
- Restaurants et reconstructions.
- Chauffage et éclairage.
- Traitement du personnel en fonction choisie.
- Traitement du personnel médical.
- Traitement du personnel technique.
- Commandements.
- Dépenses de bureau.
- Imprimés.
- Dépenses culturelles.
- Médicaments.
- Assurance des employés.
- Impôts.
- Dépenses économiques (savoim, lessive).
- Entretien des chevaux.
- Conseils de médecins.
- Assurance.
- Dépenses diverses.
- Dépenses pour l'horticulture, l'élevage, du bétail et de la volaille et pour l'agriculture: exploitation des jardins et des champs, entretien des vaches.
- des fonds déposés par les caisses-maladie (argent de participation).
- Amortissement de l'inventaire.
- Amortissement du capital de restaur. et de reconstruc.

Piezīmes: 1) Liel-Bātes sanatorijā pārskatu gados caurmērā atradās 50 slimnieku.
 2) Sakot ar 1926. gadu 11. maīu Latv. sl. k. s-bā terrikojasi vei otru sanatoriju Priekalnē.
 Remarques: 1) Dans les années auxquelles se rapporte le compte-rendu—50 malades ont été traités dans le sanatoire de Bāte.
 2) Le 11 mai 1926 l'Union des caisses-maladie de la Lettonie a fondé encore un autre sanatoire à Priekalnē.

Tab. 36. Latvijas apdrošināšanas sabiedrības pret strādnieku nelaimes gadījumiem izdevumi cietušo ārstēšanai, pabalstiem ārstēšanas laikā, apbedīšanai un atlīdzība par darba spēju zaudējumu.

Tabl. 36. Dépenses de la Société d'Assurance contre Accidents de la Lettonie pour le traitement médical des accidentés, leur indemnité, ainsi que pour les allocations funéraires et indemn. en cas d'invalidité.

I. Izdevumi 1919.—1926. gados (latos). Dépenses de 1919 à 1926 en lats.

Izdevumu postepi Sommes dépensées	Gadi Années							1926
	1919	1920	1921	1922	1923	1924	1925	
1. Ārstēšana — Traitement médical	101 —	1 642 —	3 783 —	5 800 —	17 029 —	23 657 —	30 391 —	103 356 —
2. Pabalsti ārstēšanas laikā. Allocations journalières pendant la maladie	216 —	5 205 —	21 822 —	37 941 —	132 895 —	183 601 —	171 173 —	236 446 —
3. Pensijas — Pensions	3 021 —	1 456 —	1 527 —	9 310 —	24 913 —	37 685 —	71 330 —	96 403 —
4. Vienreizīgie pabalsti pensiju vietā Subventions remplaçant les pensions	2 065 —	3 325 —	4 914 —	10 464 —	29 158 —	52 829 —	82 074 —	42 502 —
5. Apbedīšana — Allocations funéraires	—	—	—	—	688 —	1 407 —	1 184 —	1 351 —
Kopā — Total	5 403 —	11 628 —	32 046 —	63 515 —	204 683 —	299 179 —	356 152 —	480 058 —

II. Cietušie un viņu apgādājamie, kuriem 1926. gadā piešķirta atlīdzība par pastāvīgu darba spēju zaudējumu.
Accidentés et leur parenté à qui est octroyée l'indemnité en 1926 pour invalidité permanente.

Atlīdzību saņēmuši: Ont reçu l'indemnité:	Pensijas — Pensions													Personu kop-skaits, kuriem 1926 g. piešķirta atlīdzība par darba spēju zaudējumu Nombre total des personnes à qui est octroyée en 1926 l'indemnité pour l'invalidité permanente			
	1926 gada klatpienakušo pensionaru skaits, sadalīts pēc pensiju apmēra (latos) Personnes à qui sont octroyées en 1926 les pensions d'après le montant de celles-ci																
	1—5% Ls	51—100 Ls	101—150 Ls	151—200 Ls	201—300 Ls	301—400 Ls	401—500 Ls	501—700 Ls	701—1000 Ls	1001 un vairāk et plus Ls	Kopā Total	1001 un vairāk et plus Ls	Kopā Total				
Cietušie — Accidentés	128	17	17	17	162	53	56	44	28	22	14	4	5	2	3	231	393
Viņu atraitnes — Leurs veuves bāriņi — Leurs orphelins	—	—	—	—	—	—	—	—	—	4	3	—	2	1	—	10	10
” parējie apgad. ģimenes locekļi	—	—	—	3	—	—	—	—	—	1	2	—	—	—	—	6	6
Parenté entretenue par les accidentés	—	—	—	—	—	—	1	2	—	1	—	—	—	—	—	4	4
Kopā — Total	128	17	17	17	162	53	57	49	28	28	19	4	7	3	3	251	413

Tab. 37. Nelaiemes gadījumī pēc rūpnie
 Tabl. 37. Accidents d'après les branches

Rūpniecības nozares Branches d'industrie	Keramika, akmeņu izstrādājumi, saistošās vielas Céramique, articles en pierre, craie, chaux, ciment etc.	Metālapstrādāšana un mašīnviju rūpniecība Métallurgie, construction de machines d'outils et d'appareils	Ķīmiskā rūpniecība Industrie chimique (produits nonalimentaires)	Ādu rūpn. Industrie des peaux et des cuirs	Tekstilrūpniecība Industrie textile	Koku apstrādāšanas rūpn. Industrie du bois
Vidējais apdroš. skaits 1926. g. Nombre moyen des assurés en 1926	2 502	5 153	3 066	753	5 450	10 434
Nelaiemes gadījumu skaits 1926. gadā Nombre des accidents en						
Janvarī	22	80	23	6	26	107
Februarī	22	99	12	9	18	170
Martā	38	108	22	13	40	252
Aprīlī	27	82	24	6	17	168
Maijā	35	69	19	5	20	211
Junijā	33	73	25	1	22	274
Julijā	26	102	25	6	29	415
Augustā	30	87	26	7	33	417
Septembrī	32	98	28	8	34	366
Oktobrī	19	119	41	10	32	339
Novembrī	9	110	47	8	44	288
Decembrī	14	54	25	3	28	281
Kopā Total	307	1 081	317	82	343	3 288
No tiem individuēli nel gad., kur cietis 1 cilv. Dont les accidents individuels (avec 1 accidenté)	307	1 078	315	82	342	3 285
No tiem grupu nelaiemes gad. kur cietuši 2 cilv. Dont les accidents de groupe avec 2 accidentés	—	2	2	—	1	2
No tiem grupu nelaiemes gadījumi, kur cietuši 3 un vairāk cilv. Dont les accidents de groupe avec 3 accidentés et plus	—	1	—	—	—	1
Cietušo kopskaits 1926. g. Nombre total des accidentés en 1926	307	1 085	319	82	344	3 292
0/0 0/0 no vidējā apdroš. skaita En 0/0 0/0 du nombre moyen des assurés	12,3	21,1	10,4	10,9	6,3	31,6
Cietušo kopskaits 1925. g. Nombre total des accidentés en 1925	372	933	199	86	203	1 799
" " 1924. "	334	884	176	78	249	2 262
" " 1923. "	264	804	85	102	178	2 296
" " 1922. "	111	371	135	38	56	802
" " 1921. "	86	133	38	11	38	296
" " 1920. "	—	35	10	—	20	100
" " 1919. "	—	—	—	—	—	2

cības nozarēm 1919. — 1926. g. g.
d'industrie de 1919 à 1925.

Papīra rūpniecība <i>Industrie du papier</i>	Poligrāfiskā rūpniecība <i>Industrie polygraphique</i>	Ēdamvielu un garšas vielu rūpniecība <i>Industrie de l'alimentation, des boissons des condiments et du tabac</i>	Apģērbs, apavi, tualetes un galanter. piederumi <i>Industrie d'habillement et de la toilette</i>	Būvju rūpniecība <i>Industrie du bâtiment, construc- tion des voies de communication</i>	Gāzes, elektrības stacijas un ūdensvadi. <i>Gaz, eau, et électricité</i>	Tīrība un higiēna <i>Hygiène et propreté</i>	Tirdzniecība un transports <i>Commerce et transport</i>	Dažādi sīki uzņēmumi <i>Diverses petites entreprises</i>	Kopā <i>Total</i>
2 585	1 958	6 404	815	229	760	585	3 161	—	43 855
32	5	27	2	1	5	2	6	—	344
29	—	33	2	—	2	2	11	—	409
60	2	38	2	1	7	7	2	—	592
34	4	22	9	2	1	3	13	—	412
30	5	28	3	4	7	3	6	—	445
48	3	52	2	5	3	3	18	—	562
43	6	57	1	2	5	5	19	—	741
53	5	39	1	6	5	2	8	—	719
40	2	52	4	6	8	5	8	—	691
42	6	47	—	10	8	2	20	—	695
44	7	65	5	4	12	1	17	—	661
18	6	44	1	5	4	1	9	—	493
473	51	504	32	46	67	36	137	—	6 764
472	51	504	32	46	67	36	136	—	6 753
1	—	—	—	—	—	—	1	—	9
—	—	—	—	—	—	—	—	—	2
474	51	504	32	46	67	36	138	—	6 777
18,3	2,6	7,9	4,0	20,1	8,8	6,2	4,4	—	15,5
312	55	388	27	12	84	20	106	2	4 598
336	48	467	30	29	62	28	90	1	5 074
284	36	325	—	39	55	34	52	39	4 593
77	20	114	—	47	43	—	57	—	1 871
30	5	72	—	16	24	—	41	—	790
8	—	40	—	1	7	—	9	—	230
—	—	3	—	1	8	—	4	—	18

Tab. 38. Nelaimes gadījumos cietušo sastāvs: dzimums, vecums,
 Tabl. 38. Accidentés d'après le sexe, l'âge, la pro

Cietušo vecums Âge des accidentés	Arodn. kvalifikācijas grupas <i>Professions</i> Nelaimes gadījumu sekas <i>Suites des accidents</i>	1926. gadā.					
		Kvalificēti str. <i>Ouvriers qualifiés</i>			Apmācīti str. <i>Ouvriers semqual.</i>		
		vir. h.	siev. f.	kopā total	vir. h.	siev. f.	kopā total
Līdz 14 g. <i>Au-dessous de 14 ans</i>	Pavisam — Total . Pārejošs darba spēju ierobež. <i>Invalidité temporaire</i> Paliekošs " " " " <i>permanente</i> Nāve <i>Mort</i>	—	—	—	—	—	—
No 15—16 g. <i>de " à "</i>	Pavisam — Total . Pārejošs darba spēju ierobež. <i>Invalidité temporaire</i> Paliekošs " " " " <i>permanente</i> Nāve <i>Mort</i>	—	—	—	—	—	—
No 17—18 g. <i>de " à "</i>	Pavisam — Total . Pārejošs darba spēju ierobež. <i>Invalidité temporaire</i> Paliekošs " " " " <i>permanente</i> Nāve <i>Mort</i>	11	—	11	11	—	11
No 19—24 g. <i>de " à "</i>	Pavisam — Total . Pārejošs darba spēju ierobež. <i>Invalidité temporaire</i> Paliekošs " " " " <i>permanente</i> Nāve <i>Mort</i>	87	7	94	145	3	148
No 25—34 g. <i>de " à "</i>	Pavisam — Total . Pārejošs darba spēju ierobež. <i>Invalidité temporaire</i> Paliekošs " " " " <i>permanente</i> Nāve <i>Mort</i>	146	14	160	238	4	242
No 35—44 g. <i>de " à "</i>	Pavisam — Total . Pārejošs darba spēju ierobež. <i>Invalidité temporaire</i> Paliekošs " " " " <i>permanente</i> Nāve <i>Mort</i>	158	16	174	202	1	203
No 45—54 g. <i>de " à "</i>	Pavisam — Total . Pārejošs darba spēju ierobež. <i>Invalidité temporaire</i> Paliekošs " " " " <i>permanente</i> Nāve <i>Mort</i>	151	6	157	164	3	167
Vecāki un nezin. vec. 55 ans et plus, âge inconnu	Pavisam — Total . Pārejošs darba spēju ierobež. <i>Invalidité temporaire</i> Paliekošs " " " " <i>permanente</i> Nāve <i>Mort</i>	101	2	103	59	1	60
Cietušo kopskaitis <i>Nombre total des accidentés</i>	Pavisam — Total . Pārejošs darba spēju ierobež. <i>Invalidité temporaire</i> Paliekošs " " " " <i>permanente</i> Nāve <i>Mort</i>	654	45	699	819	12	831
Cietušo kopskaitis agrākos gados <i>Nombre total des accidentés dans les années précédentes</i>	1925. gadā	391	—	391	521	31	552
	1924. "	482	6	488	540	22	562
	1923. "	398	19	417	541	31	572
	1922. "	106	—	106	301	10	311
	1921. "	78	—	78	102	10	112
	1920. "	12	—	12	34	3	37
	1919. "	1	—	1	2	—	2

arodu kvalifikacija, nelaiimes gadījumu sekas 1919. — 1926. g. g.
fession et les suites des accidents de 1919 à 1926.

En 1926.										Cietušo kopskaits agrākos gados Nombre total des accidentés dans les années précédentes						
Vienkārš. str. Ouvriers non qualif.			Mācekļi Apprentis			Kopā: Total			1925.	1924.	1923.	1922.	1921.	1920.	1919.	
vīr. h.	siev. f.	kopā total	vīr. h.	siev. f.	kopā total	vīr. h.	siev. f.	kopā total								
3	2	5	3	—	3	6	2	8	4	1	8	1	—	2	—	
3	2	5	3	—	3	6	2	8	4	1	8	1	—	1	—	
—	—	—	—	—	—	—	—	—	—	—	—	—	—	1	—	
—	—	—	—	—	—	—	—	—	—	—	—	—	—	—	—	
76	36	112	42	—	42	118	36	154	109	120	106	30	22	10	1	
73	36	109	41	—	41	114	36	150	103	114	104	28	21	5	1	
3	—	3	1	—	1	4	—	4	6	6	2	2	1	3	—	
—	—	—	—	—	—	—	—	—	—	—	—	—	—	2	—	
269	101	370	102	2	104	393	103	496	375	421	391	130	52	12	1	
256	92	348	96	2	98	371	94	465	351	404	379	126	47	10	1	
13	9	22	6	—	6	22	9	31	24	17	12	4	4	2	—	
—	—	—	—	—	—	—	—	—	—	—	—	—	1	—	—	
983	362	1345	68	2	70	1283	374	1657	1147	1202	1101	352	110	23	—	
935	352	1287	65	1	66	1218	363	1581	1069	1148	1053	319	102	21	—	
44	10	54	3	1	4	60	11	71	76	52	46	32	8	2	—	
4	—	4	—	—	—	5	—	5	2	2	2	1	—	—	—	
943	352	1295	11	—	11	1338	370	1708	1071	1258	1069	421	183	28	1	
898	339	1237	11	—	11	1266	356	1622	973	1192	988	377	160	21	1	
44	13	57	—	—	—	71	14	85	95	60	78	42	21	6	—	
1	—	1	—	—	—	1	—	1	3	6	3	2	2	1	—	
555	312	867	—	—	—	915	329	1244	845	901	814	383	185	62	3	
526	297	823	—	—	—	856	314	1170	740	832	737	352	158	48	2	
29	15	44	—	—	—	58	15	73	103	68	74	30	27	12	1	
—	—	—	—	—	—	1	—	1	2	1	3	1	—	2	—	
453	172	625	—	—	—	768	181	949	663	758	732	350	142	57	4	
424	159	583	—	—	—	718	168	886	575	682	645	306	114	49	3	
29	13	42	—	—	—	49	13	62	84	69	83	42	27	8	1	
—	—	—	—	—	—	1	—	1	4	7	4	2	1	—	—	
335	63	398	—	—	—	495	66	561	384	413	372	204	96	36	8	
305	59	364	—	—	—	457	61	518	328	368	339	180	86	27	4	
22	4	26	—	—	—	30	5	35	52	42	31	22	9	9	2	
8	—	8	—	—	—	8	—	8	4	3	2	2	1	—	2	
3617	1400	5017	226	4	230	5316	1461	6777	4598	5074	4593	1871	790	230	18	
3420	1336	4756	216	3	219	5006	1394	6400	4143	4741	4253	1689	688	182	12	
184	64	248	10	1	11	294	67	361	440	314	326	174	97	43	4	
13	—	13	—	—	—	16	—	16	15	19	14	8	5	5	2	
2566	928	3494	161	—	161	3639	959	4598								
2928	926	3854	169	1	170	4119	955	5074								
2622	898	3520	81	3	84	3642	951	4593								
1156	263	1419	35	—	35	1598	273	1871								
488	106	594	6	—	6	674	116	790								
144	34	178	3	—	3	193	37	230								
13	1	14	1	—	1	17	1	18								

Tab. 39. Cietušie pēc nelaiimes gadījumu sekām 1919.—1926. g. g.
 Tabl. 39. Accidentés d'après les suites des accidents de 1919 à 1926.

Nelaiimes gadījumu sekas Suites des accidents Rūpniecības nozares Branches d'industrie	Nāve Mort	Paliekošs darba spēju zaudējums Invalidité permanente											Cietušo kopskaitis Nombre total des accidentés
		100—91 ^o / _o	90—81 ^o / _o	80—71 ^o / _o	70—61 ^o / _o	60—51 ^o / _o	50—41 ^o / _o	40—31 ^o / _o	30—21 ^o / _o	20—11 ^o / _o	10—1 ^o / _o	0 ^o / _o	
Keramika, akmeņu izstrādāšana un saistošas vielas <i>Céramique, articles en pierre, craie, chaux, ciment etc.</i>	1	—	—	—	—	—	—	1	1	—	10	294	307
Metalapstrādāšana un mašīnbūvju rūpniecība. <i>Métallurgie, construction de machines, d'outils et d'appareils.</i>	1	1	—	—	—	1	1	—	2	8	31	1 040	1 085
Ķīmiskā rūpniecība. <i>Industrie chimique (produits non alimentaires).</i>	2	—	—	—	—	—	—	—	—	6	13	298	319
Ādu rūpniecība. <i>Industrie d. peaux et d. cuirs.</i>	—	—	—	—	—	—	—	—	—	—	2	80	82
Tekstilrūpniecība. <i>Industrie textile.</i>	1	—	—	—	—	—	—	1	—	3	13	326	344
Kokapstrādāšanas rūpniec. <i>Industrie du bois</i>	5	—	—	1	3	1	5	7	10	45	128	3 087	3 292
Papīrrūpniecība. <i>Industrie du papier.</i>	1	—	—	—	—	—	—	1	1	6	13	452	474
Poligrafiskā rūpniecība. <i>Industrie polygraphique</i>	—	—	—	—	—	—	—	—	—	—	4	47	51
Ēdamvielu un garšas vielu rūpniecība. <i>Industrie de l'alimentation, des boissons, des condiments et du tabac.</i>	1	—	—	—	1	—	—	1	—	7	19	475	504
Apģērbs, apavi, tualetes un galanterijas piederumi. <i>Industrie de l'habillement et de la toilette.</i>	—	—	—	—	—	—	—	—	—	2	—	30	32
Būvju rūpniecība. <i>Industrie du bâtiment, construction des voies de communication.</i>	—	—	—	—	—	—	—	—	—	—	3	43	46
Gāzes, elektrības stacijas un ūdensvadi. <i>Gaz, eau et électricité.</i>	—	—	—	—	—	—	—	—	—	—	1	66	67
Tīrība un higiēna. <i>Hygiène et propreté.</i>	—	—	—	—	—	—	—	—	—	2	2	32	36
Tirdzniecība un transports <i>Commerce et transport.</i>	4	—	—	—	—	—	—	—	—	1	3	130	138
Kopā 1926. gadā: <i>Total en.</i>	16	1	—	1	4	2	6	11	14	80	242	6 400	6 777
1925. "	15	1	—	2	2	1	13	10	21	92	298	4 143	4 598
1924. "	19	—	—	5	2	4	4	8	9	61	221	4 741	5 074
1923. "	14	—	—	5	5	3	6	7	15	65	220	4 253	4 593
1922. "	8	1	—	2	—	4	4	5	9	29	120	1 689	1 871
1921. "	5	—	1	4	3	2	—	2	6	20	59	688	790
1920. "	5	—	—	1	1	—	—	1	4	10	24	184	230
1919. "	2	—	—	—	—	—	1	1	—	—	2	12	18

Tab. 40. Izdevumi valsts darbinieku ārstēšanai un pensijām 1923./24. un 1927./28. g. g. (latos)
 Tabl. 40. Dépenses pour le traitement médical du personnel des départements civils et les pensions de 1923/24 à 1927/28. (en lats)

Budžeta gadi Années budgétaires	1927./28. g.		1926./27. g.		1925./26. g.		1924./25. g.		1923./24. g.	
	Atvēlto kredītu kopsumma Les sommes assi- gnées	Faktiski izdots Les sommes dépen- sées en effet	Atvēlto kredītu kopsumma Les sommes assi- gnées	Faktiski izdots Les sommes dépen- sées en effet	Atvēlto kredītu kopsumma Les sommes assi- gnées	Faktiski izdots Les sommes dépen- sées en effet	Atvēlto kredītu kopsumma Les sommes assi- gnées	Faktiski izdots Les sommes dépen- sées en effet	Atvēlto kredītu kopsumma Les sommes assi- gnées	Faktiski izdots Les sommes dépen- sées en effet
Izdevuma posteņi Classification des dépenses										
	I. Ārstēšana — Traitement médical.									
5. Caur tautas labklājības ministriju Par le Ministère de la Prévoyance Sociale	1 107 167	—	1 379 757	—	761 881	686 199	409 037	339 759	353 210	344 413
2. Caur satiksmes ministriju Par le Ministère de la Communication	445 000	—	318 500	—	359 400	353 649	834 623	765 946	—	—
	1 552 167	—	1 698 257	—	1 121 281	1 039 848	1 243 660	1 105 705	353 210	344 413
Kopā — Total . . .										
II. Pensijas un pabalsti — Pensions										
1. Kara invalīdiem, kara invalīdu un karā cietuš. ģim. locek. Aux invalides de guerre, aux membres de famille des invalides et leur famille tombées dans les combats	2 768 481	—	2 498 381	—	2 676 024	2 208 612	2 814 137	1 481 906	1 341 788	1 173 837
2. Kara vīriem un viņu ģimenes locekļiem . . . Aux militaires et leur famille	163 265	—	134 400	—	72 947	72 680	218 320	54 197	115 200	73 261
3. Civiltērpiem, kalpotājiem un viņu ģim. loc. Aux fonctionnaires et employés des départe- ments civils et leur famille	610 650	—	470 264	—	91 625	90 430	—	57 980	42 000	—
4. Skolotājiem un viņu ģim. locekļiem Aux instituteurs et leurs membres de fam.	1 441 534	—	1 220 638	—	502 485	499 853	—	182 781	199 337	118 398
5. Pabalsti māksliniekiem, rakstniekiem u. t. t. un viņu ģimenes locekļiem Secours aux artistes, écrivains etc., ainsi qu'à leurs membres de famille	50 000	—	53 200	—	53 418	42 425	308 387	34 520	41 664	37 917
	5 033 930	—	4 376 883	—	3 396 499	2 914 000	3 340 844	1 811 384	1 739 989	1 402 913
Kopā — Total . . .										

Tab. 41. Civilresoru
Tabl. 41 Effectif du personnel des

Resori	Uz 1./IV. 1927. g.			Uz 1./I. 1926. g.		
	Vir. hom.	Siev. fem.	Kopā Total	Vir. hom.	Siev. fem.	Kopā Total
1. Valsts Prezidenta sekretariats	16	5	21	16	5	21
Tai skaitā ārpus algu kateg.: a) Darbin. un kalp.	2	—	2	2	—	2
b) Strādnieki	—	—	—	—	—	—
2. Saeimas (Satv. sapulces) kanceļa	29	27	56	23	27	50
Tai skaitā ārpus algu kateg.: a) Darbin. un kalp.	2	—	2	2	—	2
b) Strādnieki	—	—	—	—	—	—
3. Valsts kanceļa	20	5	25 ¹⁾	78	31	109
Tai skaitā ārpus algu kateg.: a) Ministru kab. locekļi	11	—	11	—	—	—
b) Darbin. un kalp.	—	—	—	4	4	8
c) Strādnieki	—	—	—	47	15	62
4. Valsts statistiskā pārvalde	34	50	84 ²⁾	85	134	219
Tai skaitā ārpus algu kateg.: a) Darbin. un kalp.	2	4	6	44	87	131
b) Strādnieki	—	—	—	—	—	—
5. Valsts kontrole	200	23	223	199	24	223
Tai skaitā ārpus algu kateg.: a) Darbin. un kalp.	7	—	7	4	—	4
b) Strādnieki	—	—	—	—	—	—
6. Centrālā Zemes lēģ. komiteja	19	11	30	21	11	32
Tai skaitā ārpus algu kateg.: a) Darbin. un kalp.	1	—	1	1	—	1
b) Strādnieki	—	—	—	—	—	—
7. Ārlietu ministrija	276	81	357 ³⁾	126	88	214
Tai skaitā ārpus algu kateg.: a) Darbin. un kalp.	190	54	244	37	52	89
b) Strādnieki	—	—	—	—	—	—
8. Iekšlietu ministrija	4 144	373	4 517 ⁴⁾	4 415	470	4 885
Tai skaitā ārpus algu kateg.: a) Darbin. un kalp.	7	19	26	35	52	87
b) Strādnieki	—	—	—	—	—	—
9. Izglītības ministrija	2 021	802	2 823 ⁵⁾	2 037	435	2 472
Tai skaitā ārpus algu kateg.: a) Darbin. un kalp.	377	169	546	156	71	227
b) Strādnieki	53	34	87	5	4	9
10. Finanšu ministrija	2 392	1 111	3 503	2 447	1 039	3 486
Tai skaitā ārpus algu kateg.: a) Darbin. un kalp.	152	58	210	175	42	217
b) Strādnieki	402	620	1 022	371	572	943
11. Satiksmes ministrija	17 443	3 020	20 463 ⁶⁾	18 254	3 223	21 477
Tai skaitā ārpus algu kateg.: a) Darbin. un kalp.	101	69	170	121	60	181
b) Strādnieki	6 156	1 034	7 190	6 987	1 199	8 186
12. Tieslietu ministrija	1 519	369	1 888	1 515	370	1 885
Tai skaitā ārpus algu kateg.: a) Darbin. un kalp.	59	8	67	42	2	44
b) Strādnieki	—	—	—	—	—	—
13. Tautas labklājības ministrija	367	478	845	367	453	820
Tai skaitā ārpus algu kateg.: a) Darbin. un kalp.	18	10	28	42	6	48
b) Strādnieki	26	11	37	8	6	14
14. Zemkopības ministrija	5 493	445	5 938	5 332	468	5 800
Tai skaitā ārpus algu kateg.: a) Darbin. un kalp.	3 278	44	3 322	3 173	30	3 203
b) Strādnieki	519	83	602	458	119	577
Kopā	33 978	6 800	40 778	34 915	6 778	41 693
Tai skaitā ārpus algu kateg.: a) Ministru kab. locekļi	11	—	11	—	—	—
b) Darbin. un kalp.	4 196	435	4 631	3 838	406	4 244
c) Strādnieki	7 156	1 782	8 938	7 876	1 915	9 791
Valsts autonomos uzņēmumos	1 735	.	.	2 133
Tai skaitā strādnieki	863	.	.	533
Pavisam no valsts algotī⁷⁾			42 513			43 826

¹⁾ Valsts tipogrāfija pārskaitīta finanšu ministrijā, kādēļ arī valsts kanceļā darbinieku kopskaits 1927. g. samazinājies.

²⁾ 1927. gadā darbinieku skaits samazinājies caur to, ka izbeigušies tautas skaitīšanas materiālu apstrādāšana.

³⁾ Ieskaitīti 150 darbinieki bez atlīdzības (gada konzuļi) un 5 darbinieki ar budžetu bez norēķina. Agrāko gadu skaitļos šie darbinieki neietilpst.

⁴⁾ Pedejā pārskata gadā sašaurināti štati administratīvā departamentā (policija), kā arī nodotas izglītības ministrijai bēgļu bērnu patversmes-skolas.

⁵⁾ Pārņemtas bēgļu bērnu patversmes-skolas un palielināts personāls Latv. Un-tātē, sakarā ar ko izglītības resorā 1927. gadā darbinieku skaits pieaudzis.

⁶⁾ Strādnieku skaita samazināšanās 1927. gadā izskaidrojama ar to, ka viņu skaitīšana notikusi ne janvārī, kā agrākos gados, bet aprīlī, kad sniega tīrīšanas darbi bij jau izbeigušies un pie šī darba nodarbinātie strādnieki atlaisti.

⁷⁾ Šai skaitā neietilpst pašvaldību obligat. skolu skolotāji, kuņu 1926. g. 1. janv. bij 5899. Ministru kabineta locekļi (11 personas) ietilpst tikai 1927. gada skaitļos.

⁸⁾ Pēc valsts dienesta inspektora oficiāla ziņojuma 1926. gada janvārī administratīvās iestādēs nodarbināti tikai 3732 darbinieki. Tā tad vienīgi 9,1% no valsts darbinieku kopskaita kvalificējami kā administratīvi ierēdņi. Pārējā daļā valsts darbinieku masa sastādās: 1) no iekšējās drošības darbiniekiem (policija, tiesas un cietumi) — 15,7%; 2) valsts uzņēmumu darbiniekiem (satiksme, fiskālie uzņēmumi: valsts tipogrāfija, valsts papiru spiestuve, spirta un līnu monopols, valsts meži un lauksaimniecības uzņēmumi) — 67,1%; 3) garīgās kultūras darbiniekiem (izglītības resors, lauksaimn. un jūrskolas, garīgo lietu pārvalde un preses nodaļa) — 5,8% un 4) sociālas labklājības darbiniekiem (tautas labklājības ministrija ar slimnīcām un patversmēm, emigrantu nodaļa) — 2,3%.

darbinieku¹⁾ skaits 1922.—1927. g. pēc resorciem.
départements civils d'Etat de 1922 à 1927.

Uz 1./1. 1924. g.			Uz 1./1. 1922. g.			Départements
Vir. hom.	Siev. fem.	Kopā Total	Vir. hom.	Siev. fem.	Kopā Total	
15	5	20	7	5	12	1. Bureau du Président d'Etat
3	—	3	3	—	3	Dont employés hors des catégories d'appointements ouvriers
25	27	52	30	35	65	2. Bureau du Parlement (Saeima)
—	—	—	1	—	1	Dont employés hors des catégories d'appointements ouvriers
10	6	16	105	62	167	3. Chancellerie d'Etat
—	—	—	—	—	—	Dont ministres
—	—	—	19	18	37	" employés hors des catégories d'appointements
—	—	—	46	17	63	" ouvriers
54	73	127	32	46	78	4. Bureau de Statistique D'Etat
2	3	5	1	5	6	Dont employés hors des catégories d'appointements ouvriers
183	22	205	270	67	337	5. Contrôle d'Etat
1	—	1	3	—	3	Dont employés hors des catégories d'appointements ouvriers
32	15	47	95	48	143	6. Comité Central de la Réforme Agraire
3	—	3	13	—	13	Dont employés hors des catégories d'appointements ouvriers
88	38	126	122	65	187	7. Ministère des Affaires Etrangères
11	—	11	—	—	—	Dont employés hors des catégories d'appointements ouvriers
4 688	794	5 482	3 871	1 001	4 872	8. Ministère de l'Intérieur
64	57	121	78	94	172	Dont employés hors des catégories d'appointements ouvriers
13	18	31	59	79	138	" " " " " "
1 795	639	2 434	1 574	552	2 126	9. Ministère de l'Instruction publique
225	99	324	176	57	233	Dont employés hors des catégories d'appointements ouvriers
3	2	5	31	1	32	" " " " " "
2 104	531	2 635	2 798	783	3 581	10. Ministère des Finances
107	23	130	185	14	199	Dont employés hors des catégories d'appointements ouvriers
169	137	306	719	210	929	" " " " " "
17 156	2 749	19 905	16 551	2 980	19 531	11. Ministère de la Communication
43	43	86	131	8	139	Dont employés hors des catégories d'appointements ouvriers
6 745	1 171	7 916	7 403	1 529	8 932	" " " " " "
1 477	412	1 889	1 235	390	1 625	12. Ministère de la Justice
328	2	330	35	4	39	Dont employés hors des catégories d'appointements ouvriers
78	119	197	52	40	92	13. Ministère de la Prévoyance Sociale
2	—	2	4	8	12	Dont employés hors des catégories d'appointements ouvriers
3	1	4	—	—	—	" " " " " "
4 842	333	5 175	5 135	486	5 621	14. Ministère d'Agriculture
3 119	11	3 130	534	21	555	Dont employés hors des catégories d'appointements ouvriers
39	28	67	122	12	264	" " " " " "
32 547	5 763	38 310	31 877	6 560	38 437	Total
—	—	—	—	—	—	Dont ministres
3 908	238	4 146	1 183	229	1 412	" employés hors des catégories d'appointements
6 972	1 357	8 329	8 380	1 978	10 358	" ouvriers " " " "
.	.	3 045	—	—	—	Personnel des entreprises autonomes d'Etat
.	.	1 478	—	—	—	Dont ouvriers
		41 355			38 437	Total général

¹⁾ L'imprimerie d'Etat est transférée au Ministère des Finances. C'est pourquoi le personnel de la Chancellerie d'Etat été réduit en 1927.

²⁾ En 1927 le personnel fut réduit parce que les travaux du dépouillement des résultats du recensement de 1925 étaient finis.

³⁾ Dont 150 fonctionnaires sans appointements (consuls honoraires) et 5 fonctionnaires avec un budget sans contrôle. Dans les données des années précédentes ces 155 fonctionnaires ne sont pas inclus.

⁴⁾ L'année passée le personnel de police fut réduit. De même les asiles-écoles pour les orphelins des fugitifs de la guerre sont transférés au Ministère de l'Instruction publique.

⁵⁾ Outre cette incorporation des asiles-écoles pour les orphelins des fugitifs de la guerre on a augmenté le personnel de l'Université. C'est pourquoi le personnel du Ministère de l'Instruction Publique s'est agrandi.

⁶⁾ En 1927 l'enquête sur le personnel fut faite non au 1-er janvier, comme dans les années précédentes, mais au 1-er avril. Les ouvriers-nettoyeurs des voies de chemin de fer de la neige furent déjà congédiés. C'est pour qui le nombre des ouvriers a diminué en comparaison avec 1926.

⁷⁾ Excepté les instituteurs des écoles obligatoires municipales et communales (5899 personnes au 1-er janv. 1926). Les ministres (11 personnes) sont inclus seulement dans les données de l'année 1927.

⁸⁾ D'après l'information de l'inspecteur du service d'Etat au 1-er janvier 1926 on a employé dans les services purement administratifs 3732 personnes. Ainsi 9,1% du personnel seulement peuvent être qualifiés comme fonctionnaires administratifs. 15,7% du personnel servent dans les services de la sécurité intérieure (police, tribunaux, prisons), 67,1% dans les entreprises d'Etat (communication, imprimeries, monopoles de l'esprit-de-vin et du lin, des forêts et des domaines), 5,8% dans les services intellectuels (instruction, religion et presse) et — enfin — 2,3% dans les services de la prévoyance sociale (hôpitaux, asiles et service des émigrés).

Tab. 42. Civilresoru darbinieki
 Tabl. 42. Personnel des départements civils

Resori <i>Départements</i>	Valsts Prezidents un viņa sekretariāts <i>Bureau du Président d'Etat</i>	Saeimas kanceleja <i>Bureau du Parlement</i>	Valsts kanceleja <i>Chancellerie d'Etat</i>	Valsts kontrole <i>Contrôle d'Etat</i>	Valsts stat. pārvalde <i>Bureau de Statistique d'Etat</i>	Centrālā zemes ierīc. komiteja <i>Comité Central de la Réforme Agraire</i>	Ārlietu ministrija <i>Ministère des Affaires Etrangères</i>	Iekšlietu ministrija <i>Ministère de l'Intérieur</i>
A. Ar algu pēc vispārīgām algu kateg. <i>D'après les catégories générales</i>								
I. kateg.	—	—	—	2	—	—	6	1
II. "	—	1	—	—	1	—	6	—
III. "	1	1	1	2	—	—	7	2
IV. "	—	3	—	11	—	—	1	4
V. "	1	—	—	6	—	1	—	4
VI. "	—	1	—	—	1	—	9	2
VII. "	1	7	2	51	1	7	—	47
VIII. "	1	2	2	59	7	1	15	39
IX. "	—	1	—	42	5	—	16	71
X. "	1	1	—	16	—	—	8	41
XI. "	1	8	1	3	5	4	11	92
XII. "	—	2	—	—	2	6	9	211
XIII. "	2	2	1	2	17	1	1	255
XIV. "	2	9	—	1	12	2	3	230
XV. "	2	1	3	11	22	2	4	567
XVI. "	—	—	—	2	—	2	—	1 141
XVII. "	—	—	—	—	—	1	2	1 494
XVIII. "	—	—	—	—	—	—	—	163
XIX. "	4	4	2	2	1	1	8	3
XX. "	3	11	2	6	4	1	7	124
Kopā — Total	19	54	14	216	78	29	113	4 491
Tai skaitā uz brīvā līguma <i>Dont les surnuméraires</i>	—	—	—	2	1	3	3	15
B. Ar algu pēc specialām algu kateg. <i>D'après les catégories spéciales</i>								
1. Mācības spēki Valsts obligator. pamatskolās augst, vidus un arodu skolās . . . <i>Instituteurs et professeurs dans les écoles primaires, l'université, lycées et les écoles profession, les de l'Etat</i>	—	—	—	—	—	—	—	—
2. Tiesneši — <i>Juges</i>	—	—	—	—	—	—	—	—
C. Darbinieki ar algu ārpus algu kateg. <i>Hors des catégories:</i>								
1. Ministru kabineta locekļi — <i>Ministres</i>	—	—	11	—	—	—	—	—
2. Darbinieki un kalpotāji <i>Fonctionnaires et employés</i>	2	2	—	7	6	1	244	26
3. Strādnieki — <i>Ouvriers</i>	—	—	—	—	—	—	—	—
Pavisam — Total général	21	56	25	223	84	30	357	4 517

pēc atalgojuma veida 1922.—1927. g. g.
d'après le genre d'appointements de 1922 à 1927.

Izglītības ministrija <i>Ministère de l'Instruction Publique</i>	Finansu ministrija <i>Ministère des Finances</i>	Satiksmes ministrija <i>Ministère de la Communication</i>	Tieslietu ministrija <i>Ministère de la Justice</i>	Tautas labklājības ministrija <i>Ministère de la Prévoyance Sociale</i>	Zemkopības ministrija <i>Ministère d'Agriculture</i>	Kopā uz 1. IV. 1927. g. <i>Total au 1. IV. 1927.</i>	Agrākos gados <i>Années précédentes</i>		
							uz 1. I. 1926.	uz 1. I. 1924.	uz 1. I. 1922.
—	1	1	—	—	2	13	13	4	10
1	—	1	—	—	—	10	10	3	8
4	5	9	3	3	2	40	42	101	103
6	—	1	2	—	3	31	30	111	93
3	10	12	3	1	7	48	55	76	81
60	7	37	—	5	12	134	127	140	135
41	115	115	9	52	85	533	592	646	511
12	47	121	23	13	153	495	489	564	566
27	109	138	41	7	179	636	672	801	713
33	123	302	21	8	58	612	645	753	732
65	238	607	11	29	362	1 437	1 444	1 254	1 096
108	139	854	97	12	434	1 874	1 845	1 373	1 302
203	282	1 194	99	34	236	2 329	2 339	1 906	1 552
129	56	775	49	17	38	1 323	1 251	1 625	1 313
78	277	1 599	325	86	227	3 204	3 363	2 644	2 637
5	73	1 502	540	25	—	3 290	3 173	1 511	1 117
29	197	1 466	156	37	134	3 516	3 747	4 280	3 289
32	240	920	—	8	—	1 363	1 358	2 003	1 978
108	226	2 098	106	78	8	2 649	2 601	3 760	4 690
160	119	1 356	48	365	51	2 257	2 446	2 280	4 493
1 104	2 264	13 108	1 533	780	1 991	25 794	26 242	25 835	26 419
195	169	1 575	108	16	327	2 414	2 940	2 994	2 144
—	—	—	—	—	—	—	—	—	—
1 086	7	—	—	—	23	1 116	1 123	—	—
—	—	—	288	—	—	288	293	—	248
—	—	—	—	—	—	—	—	—	—
—	—	—	—	—	—	11	—	—	—
546	210	170	67	28	3 322	4 631	4 244	4 146	1 412
87	1 022	7 190	—	37	602	8 938	9 791	8 329	10 358
2 823	3 503	20 468	1 888	845	5 938	40 778	41 693	38 310	38 437

Tab. 43. Civilresoru darbinieku skaits atsevišķās vispārīgo algu kategoriju pakāpēs 1927. g.
 Tabl. 43. Fonctionnaires et employés des départements civils, d'après les catégories générales
 d'appointements en 1927.

Kategor. Categorijs d'appointements	Algu pakāpes Degrés de catégories							Kopā Total										
	I.	II.	III.	IV.	V.	VI.	VII.	1927. g.	1926. g.									
I.	7	11	4	1	2	1	1	13	13									
II.	9	8	—	1	1	—	—	10	10									
III.	22	23	9	10	9	—	—	40	42									
IV.	21	26	6	3	4	—	—	31	30									
V.	17	23	21	22	9	—	—	48	55									
VI.	29	41	15	14	47	1	—	134	127									
VII.	132	176	112	143	165	42	—	533	592									
VIII.	202	219	124	128	87	37	—	495	489									
IX.	340	405	209	190	64	46	—	636	672									
X.	410	474	137	119	57	40	—	612	645									
XI.	875	1036	393	294	145	84	—	1437	1444									
XII.	1358	1459	392	306	103	51	—	1874	1845									
XIII.	1630	1746	550	379	137	84	—	2329	2339									
XIV.	1043	982	195	143	78	42	—	1323	1251									
XV.	2058	2407	818	691	294	155	—	3204	3363									
XVI.	2558	2440	578	255	131	83	—	3290	3173									
XVII.	2378	2771	886	669	215	58	—	3516	3747									
XVIII.	800	966	367	201	158	89	—	1363	1358									
XIX.	1125	1316	757	617	749	306	—	2649	2601									
XX	1072	1441	520	582	651	287	—	2257	2446									
Kopā — Total	16086	17970	6093	4768	3106	1630	258	185	150	50	24	5	12	—	65	1634	25794	26242

Tab. 44. Darbinieču-sieviešu (štata un brīvā liguma) skaits civilresoros 1922.—1927. g.

Tabl. 44. Effectif du personnel féminin des départements civils de 1922 à 1927.

Atalgojumu veids Genre d'appointements	Resori Départements														K o p ā T o t ā l			
	Valsts prezidenta sekretariats Bureau du Président d'Etat	Saeimas kanceleja Bureau du Parlement	Valsts kanceleja Chancellerie d'Etat	Valsts kontrole Contrôle d'Etat	Valsts statist. p-de Bureau de Statistique d'Etat	Centr. zemes ierīc. kom. Comité Centr. de la Réforme agr.	Ārlietu ministrija Ministère des Affaires Etrang.	Iekšlietu m-ja Ministère de l'Intérieur	Izglītības m-ja Ministère de l'Instruct. Publique	Finansu m-ja Ministère des Finances	Satiksmes m-ja Ministère de la Communication	Tautas labklājības m-ja Ministère de la Prévoyance Soc.	Tieslietu m-ja Ministère de la Justice	Zemkopības m-ja Ministère d'Agriculture				
A. Ar algu pēc vispārīgām algu kateg. D'après les catégories générales																		
I. kateg.	—	—	—	—	—	—	—	—	—	—	—	—	—	—	—	—	—	—
II. "	—	—	—	—	—	—	—	—	—	—	—	—	—	—	—	—	—	—
III. "	—	—	—	—	—	—	—	—	—	—	—	—	—	—	—	—	—	—
IV. "	—	—	—	—	—	—	—	—	—	—	—	—	—	—	—	—	—	—
V. "	—	—	—	—	—	—	—	—	—	—	—	—	—	—	—	—	—	—
VI. "	—	—	—	—	—	—	—	—	—	—	—	—	—	—	—	—	—	—
VII. "	—	—	—	—	—	—	—	—	—	—	—	—	—	—	—	—	—	—
VIII. "	—	1	—	—	1	—	2	1	2	—	1	1	—	—	—	—	1	—
IX. "	—	1	—	1	1	—	1	—	4	—	4	1	—	—	—	—	—	—
X. "	—	—	—	3	—	—	—	—	9	—	3	7	—	—	—	—	—	—
XI. "	—	6	—	2	1	—	7	4	16	—	16	17	—	—	—	—	—	—
XII. "	—	1	—	—	2	5	8	4	43	—	29	62	—	—	—	—	—	—
XIII. "	1	2	1	—	13	1	1	25	68	—	37	146	—	—	—	—	—	—
XIV. "	1	9	—	1	9	2	3	9	55	—	32	317	—	—	—	—	—	—
XV. "	1	1	3	10	16	1	3	118	42	—	128	586	—	—	—	—	—	—
XVI. "	—	—	—	—	—	1	—	2	2	—	7	70	—	—	—	—	—	—
XVII. "	—	—	—	—	—	1	—	142	14	—	95	376	—	—	—	—	—	—
XVIII. "	—	—	—	—	—	—	—	—	1	—	4	5	—	—	—	—	—	—
XIX. "	—	—	—	—	—	—	—	—	1	—	33	17	—	—	—	—	—	—
XX. "	2	6	1	6	3	—	2	47	54	—	58	284	—	—	—	—	—	—
Kopā — Total	5	27	5	23	46	11	27	354	352	—	433	1 917	—	—	—	—	—	—
B. Ar algu pēc speciālām algu kategorijām D'après des catégories spéciales.																		
Mācības spēki valsts obligator. pamatskolās, augst-, vidus- un arodskolās	—	—	—	—	—	—	—	—	247	—	—	—	—	—	—	—	—	—
Institutrices et profes. fem. dans les écoles primaires, l'université, les lycées et les écoles profes.	—	—	—	—	—	—	—	—	—	—	—	—	—	—	—	—	—	—
C. Darbinieki ar algu ārpus kategorijām Hors des catégories.																		
1) Darbinieces un kalpot.	—	—	—	—	4	—	54	19	169	—	58	69	—	—	—	—	—	—
1) Fonctionnaires et employées.	—	—	—	—	—	—	—	—	—	—	—	—	—	—	—	—	—	—
2) Strādnieces	—	—	—	—	—	—	—	—	34	—	620	1 034	—	—	—	—	—	—
2) Ouvrières.	—	—	—	—	—	—	—	—	—	—	—	—	—	—	—	—	—	—
Pavis. 1927. g — Total gén.	5	27	5	23	50	11	81	373	802	—	1 111	3 020	—	—	—	—	—	—
Uz 1. janvāri 1926. g.	5	27	31	24	134	11	88	470	435	—	1 039	3 223	—	—	—	—	—	—
Uz 1. " 1924. g.	5	27	6	22	73	15	38	794	639	—	531	2 749	—	—	—	—	—	—
Uz 1. " 1922. g.	5	35	62	67	46	48	65	1 001	552	—	783	2 980	—	—	—	—	—	—

Tab. 45. Civilresoru darbinieku ģimenes locekļu skaits,
 Tabl. 45. Nombre des membres de famille du personnel des départ-

Resori Departements	Valsts Prezidents un viņu sekretariats Bureau du Président d'Etat	Saeimas kanceleja Bureau du Parlement	Valsts kanceleja Chancellerie d'Etat	Valsts kontrole Contrôle d'Etat	Valsts statistiskā pārvalde Bureau de Statistique d'Etat	Centrālā zemes ierīc. komiteja Comité Central de la Réforme Agraire	Ārlietu ministrija Ministère des Affaires Etrangères	Iekšlietu ministrija Ministère de l'Intérieur
Atalgoj. veidi Genre des traitements								
A. Vispārējo kategoriju darbiniekiem Personnel d'après les catég. générales								
I. kateg.	—	—	—	2	—	—	13	—
II. "	—	4	—	—	1	—	11	—
III. "	2	2	2	6	—	—	15	3
IV. "	—	5	—	17	—	—	3	9
V. "	2	—	—	11	—	—	—	3
VI. "	—	—	—	—	2	—	7	3
VII. "	3	10	4	70	—	13	—	93
VIII. "	—	1	—	107	4	1	16	61
IX. "	—	—	—	69	10	—	12	116
X. "	—	1	—	5	—	—	6	68
XI. "	1	5	1	1	3	6	1	134
XII. "	—	1	—	—	—	2	—	261
XIII. "	1	2	—	2	3	—	—	314
XIV. "	2	2	—	—	10	—	—	338
XV. "	1	—	—	1	8	1	1	553
XVI. "	—	—	—	2	—	—	—	1711
XVII. "	—	—	—	—	—	—	2	1787
XVIII. "	—	—	—	—	—	—	—	274
XIX. "	3	2	1	1	—	1	8	4
XX. "	1	8	—	—	—	4	1	139
Kopā—Total	16	43	8	294	41	28	96	5 871
B. Speciaļo kategoriju darbiniekiem: Personnel d'après les catég. spéciales.								
1. Mācību spēk. valsts obligat. pamatskolās augst. vidus un arodu skolās Instituteurs et profes- seurs dans les écoles pri- maires, l'université, les lycées et les écoles pro- fession. de l'Etat.	—	—	—	—	—	—	—	—
2. Tiesnešiem Juges	—	—	—	—	—	—	—	—
C. Ārpus kateg. darbin.: Hors des catégories.								
1. Mežsargiem Gardes-forêt	—	—	—	—	—	—	—	—
2. pārējiem Autres	—	—	—	—	—	—	—	—
Pavisam—Total général	16	43	8	294	41	28	96	5 871

*) 1922 g. mežsargi bij ieskaitīti vispārējās algu kategorijās.
 En 1922 les gardes-forêt étaient inclus dans les catégories générales.

kuņi saņem ģimenes piemaksas 1922.—1927. g.
téments civils ayant touché une allocation familiale de 1922 à 1927.

Izglītības ministrija <i>Ministère de l'Instruction Publique</i>	Finansu ministrija <i>Ministère des Finances</i>	Satiksmes ministrija <i>Ministère de la Commu- nication</i>	Tautas labklājības ministrija <i>Ministère de la Prévo- yance Sociale</i>	Tieslietu ministrija <i>Ministère de la Justice</i>	Zemkopības ministrija <i>Ministère d'Agriculture</i>	Kopā uz 1. IV. 1927 g. <i>Total</i>	Agrākos gados <i>Années précédentes</i>		
							uz 1. I. 1926. g.	uz 1. I. 1924 g.	uz 1. I. 1922 g.
							—	2	3
3	—	4	—	—	—	23	22	8	7
3	6	18	8	7	3	75	71	163	172
16	—	1	—	5	1	57	51	195	155
3	16	16	2	8	16	77	87	108	110
98	11	72	9	—	19	221	212	199	183
60	166	189	81	21	154	864	932	982	741
18	94	188	17	36	260	803	731	720	763
21	155	219	4	49	268	923	898	941	681
35	172	434	8	25	78	832	863	742	775
65	293	847	23	12	489	1 881	1 737	1 259	1 095
94	151	1 178	8	99	540	2 334	2 088	1 331	1 267
178	340	1 471	33	73	185	2 602	2 434	2 065	1 396
122	45	673	17	76	9	1 294	1 120	1 846	1 550
57	219	1 438	22	215	68	2 584	2 661	1 731	1 870
8	80	2 533	39	1 017	—	5 390	4 727	1 945	1 456
18	102	1 870	3	66	52	3 900	3 549	4 353	2 549
44	305	1 726	2	—	—	2 351	2 188	3 182	3 297
109	290	4 101	34	62	11	4 627	4 342	5 748	7 495
221	83	1 846	124	59	31	2 517	2 743	2 461	7 325
1 173	2 530	18 827	434	1 830	2 188	33 379	31 487	29 982	32 901
967	—	—	—	—	—	967	995	—	—
—	—	—	—	436	—	436	410	423	341
—	—	—	—	—	—	5 765	5 765	5 769	*)
—	—	—	—	—	—	—	—	20	—
2 140	2 530	18 827	434	2 266	2 188	40 547	38 657	36 194	33 242

Tab. 46. Algu likmes civilresoros (vispārigās
Tabl. 46. Taux des appointements dans les départements

Kategorijas Catégories	No 1. IV. 1925. g. — Depuis 1./IV. 1925.							No 1. IV. 1923. g. līdz 1. IV. 1925. g.	No 1. XI. 1921. g. līdz 1. IV. 1923. g.	No 1. VII. 1921. g. līdz 1. XI. 1921. g.
	Algu pakāpes — Degrés							De 1/IV 1923 à 1/IV 1925	De 1/XI 1921 à 1/IV 1923.	De 1/VII 1921 à 1/XI 1921
	1	2	3	4	5	6	7	Ls	Latv. rubļos	Latv. rubļos
I.	600	630	660	—	—	—	—	360	12 700	10 800
II.	540	570	600	—	—	—	—	350	11 300	9 540
III.	480	505	530	—	—	—	—	340	10 300	8 640
IV.	400	420	440	460	—	—	—	300	9 300	7 740
V.	340	357	374	391	—	—	—	270	8 500	7 020
VI.	300	315	330	345	—	—	—	250	7 700	6 300
VII.	260	273	286	299	312	—	—	230	7 100	5 760
VIII.	210	220	230	240	250	—	—	194	6 500	5 220
IX.	180	189	198	207	216	—	—	172	6 000	4 770
X.	150	158	165	173	180	—	—	146	5 500	4 320
XI.	130	137	143	150	156	—	—	130	5 100	3 960
XII.	112	118	123	129	134	—	—	112	4 700	3 600
XIII.	102	107	112	117	122	—	—	102	4 400	3 330
XIV.	94	98,5	103	107,5	112	116,5	—	94	4 100	3 060
XV.	87	91,5	96	100,5	105	109,5	—	87	3 800	2 790
XVI.	80	84	88	92	96	100	—	80	3 500	2 520
XVII.	74	77,5	81	84,5	88	91,5	95	74	3 300	2 340
XVIII.	69	72,5	76	79,5	83	86,5	90	69	3 100	2 160
XIX.	64	67	70	73	76	79	82	64	2 900	1 980
XX.	60	63	66	69	78	75	78	60	2 700	1 800

Ģimenes piemaksa.

Par katru ģimenes locekli — sievu un bērniem: Sākot ar 1. XII. 1924. g. 12⁰/₀ no pamatalgas, bet ne mazāk par Ls 12.— un ne vairāk par Ls 24.—. No 1. IV. 1923. g. līdz 1. XII. 1924. g. 8⁰/₀ no pamatalgas, bet ne mazāk par Ls 8.— un ne vairāk par Ls 16.—. No 1. IV. 1921. g. līdz 1. IV. 1923. g. 10⁰/₀ no algas, bet ne mazāk par 300 r. No 1. VII. 1920. g. līdz 1. IV. 1921. g. 20⁰/₀ no pilnas algas. No 1. I. 1920. g. līdz 1. VII. 1920. g. 10⁰/₀ no pilnas algas. No 11. IV. 1919. g. līdz 1. I. 1920. g. 10⁰/₀ no algas līdz 500 rbļ. un 5⁰/₀ no algas virs 500 rbļ.

Allocations familiales

Par membre de famille (femme et chaque enfant): Depuis 1./XII. 1924 12⁰/₀ du traitement de base, mais non moins de Ls 12.— et non plus de Ls 24.—. De 1. IV. 1923 à 1. XII. 1924 8⁰/₀ du traitement de base, mais non moins de Ls 8.— et non plus de Ls 16.—. De 1. IV. 1921. à 1. IV. 1923 10⁰/₀ du traitement mais non moins de 300 r. De 1. VII. 1920 à 1. IV. 1921 20⁰/₀ du traitement de base et de l'indemnité de vie chère. De 1. I. 1920 à 1. VII. 1920 10⁰/₀ du traitement de base et de l'indemnité de vie chère. De 11. IV. 1919 à 1. I. 1920 10⁰/₀ du traitement au-dessous de 500 r. et 5⁰/₀ du traitement à partir de 500 r.

Dzīvokļu nauda.

Sākot ar 1. XII. 1924. g. 15⁰/₀ no pamatalgas.

Indemnité de loyer.

Depuis 1. XII. 1924 15⁰/₀ du traitement de base.

Latgales piemaksa.

No 1. IV. 1921. g. līdz 1. XI. 1921. g.: I.—VI. kategorija — 10⁰/₀ no algas; VII.—XIII. kategorija — 7,5⁰/₀ no algas. No 1. I. 1920. g. līdz 1. IV. 1921. g. 25⁰/₀ no algas.

Suppléments p. l. fonction. de Latgale.

De 1. IV. 1921 à 1. XI. 1921 de I. cat. à VI. cat. — 10⁰/₀ du traitement, de VII. cat. à XIII. cat. — 7,5⁰/₀ du traitement. De 1. I. 1920 à 1. IV. 1921 25⁰/₀ du traitement.

Naturalijas.

No 1. VII. 1920. g. līdz 1. XI. 1921. g., saņemot pārtikas produktus, drēbes, zoles un malku no valdības par cietām cenām, valsts darbinieki šai laikā, salīdzinot minētās cenas ar tirgus cenām, ietaupīja caurmērā mēnesī uz 1 darbinieku 570 rbļ. un 1 ģim. locekli — 197 rbļ.

Izdienas piemaksa.

Sākot ar 1. IV. 1925. g. pēc katriem vienā kategorijā nokalpotiem 3 gadiem ierēdņi pārved uz šīs kategorijas nākošo pakāpi. Līdz 1. IV. 1925. g. 10⁰/₀ no algas par katriem vienā iestādē un vienā un tai pašā amatā nokalpotiem gadiem. Izdienas piemaksa piešķirama ne vairāk, kā 3 reizes.

kategorijās) 1919. — 1927. g. g.
civils (catégories générales) de 1919 à 1927.

No 1. IV. 1921. g. līdz 1. VII. 1921. g. De 1/IV 1921 à 1/IV 1921	No 1. VII. 1920. līdz 1. IV. 1921. g. De 1/VII 1920 à 1/IV 1921			No 15. IV. līdz 1. VII. 1920. g. De 15/IV 1920 à 1/VII 1920			No 1. I. līdz 15. IV. 1920. g. De 1/I 1920 à 15/IV 1920			No 1. IV. 1919. g. līdz 1. I. 1920. g. De 1/IV 1919 à 1/I 1920
	Pamatalga Traitement de base	Dārdz. piem. Indemn. de vie chère	Kopā Total	Pamatalga Traitement de base	Dārdz. piem. Indemn. de vie chère	Kopā Total	Pamatalga Traitement de base	Dārdz. piem. Indemn. de vie chère	Kopā Total	
Latv. rbj.	Latv. rbj.	Latv. rbj.	Latv. rbj.	Latv. rbj.	Latv. rbj.	Latv. rbj.	Latv. rbj.	Latv. rbj.	Latv. rbj.	Latv. rbj.
10 300	900	1 020	1 920	900	510	1 410	900	225	1 125	900
9 040	850	980	1 830	850	490	1 340	850	215	1 065	800
8 140	800	940	1 740	800	470	1 270	800	210	1 010	700
7 240	750	900	1 650	750	450	1 200	750	205	955	650
6 520	700	860	1 560	700	430	1 130	700	200	900	600
5 800	650	820	1 470	650	410	1 060	650	195	845	550
5 260	600	780	1 380	600	390	990	600	190	790	500
4 720	550	740	1 290	550	370	920	550	185	735	450
4 270	525	720	1 245	525	360	885	525	180	705	400
3 820	500	700	1 200	500	350	850	500	175	675	350
3 460	475	680	1 155	475	340	815	475	170	645	300
3 100	450	660	1 110	450	330	780	450	165	615	250
2 800	425	640	1 065	425	320	745	425	160	585	—
2 560	400	620	1 020	400	310	710	400	155	555	—
2 290	375	600	975	375	300	675	375	150	525	—
2 020	350	580	930	350	290	640	350	145	495	—
1 840	325	560	885	325	280	605	325	140	465	—
1 660	300	540	840	300	270	570	300	135	435	—
1 480	275	520	795	275	260	535	275	130	405	—
1 300	250	500	750	250	250	500	250	125	375	—
V i r s k a t e g o r i j a s										
No 1. VII. 1920. g. līdz 1. IV. 1921. g.										
—	a ¹	2 500	2 500	5 000	—	—	—	—	—	—
—	a	2 250	2 250	4 500	1 500	1 500	3 000	1 500	300	1 800
—	b	2 125	2 125	4 250	1 400	1 420	2 820	1 400	280	1 680
—	c	2 000	2 000	4 000	1 300	1 340	2 640	1 300	260	1 560
—	d	1 875	1 875	3 750	1 250	1 300	2 550	1 250	250	1 500
—	e	1 750	1 750	3 500	1 200	1 260	2 460	1 200	240	1 440
—	f	1 625	1 625	3 250	1 100	1 180	2 280	1 100	220	1 320
—	g	1 500	1 500	3 000	1 000	1 100	2 100	1 000	200	1 200
—	h	1 250	1 250	2 500	950	1 060	2 010	950	190	1 140
Zem kategorijas										
—		225	112,5	337,5	—	—	—	Zem kategorijas		
—		200	100	300	—	—	—	Daļa XX. kat. algas		
—		175	87,5	262,5	—	—	—	ar 200% dārdzības		
—		150	75	225	—	—	—	piemaksas		
—		125	62,5	187,5	—	—	—	—		
—		100	50	150	—	—	—	—		

Gratifikacija.

Sākot ar 1924. g. 15. jūnija un 15. dec.
pus mēn. pamata algas apmērā.

Gratification.

Depuis 1924 deux fois par an (le 15 juin et
15 décembre) un demi montant du traitement
mensuel de base.

Denrées alimentaires, etoffes, semelles etc. à prix fixe

Ju 1. I. 1920 au 1. XI. 1921 délivrés aux fonctionnaires, représentaient une économie mensuelle moyenne
de 570 roubles par fonctionnaire et de 197 rbl. par membre de famille.

Suppléments l'anciennité.

Depuis le 1. IV. 1925 on élève le fonctionnaire après tous les trois années passées dans la même
catégorie — dans un degré supérieur de cette catégorie. Jusqu'au 1. IV. 1925 était fixé un supplément de
10% des appointements pour chaque période de 5 années de service dans la même institution et la même
fonction. Cette augmentation pouvait avoir lieu seulement 3 fois.

Tab. 47. Civilresoru izdevumi valsts darbinieku
 Tab. 47. Dépenses des départements civils pour les appointements

Resori	1927./28. g.	1926./27. g.	1925./26. g.	
	Atveļoto kredītu kopsumā *) Sommēs assignées	Atveļoto kredītu kopsumā *) Sommēs assignées	Atveļoto kredītu kopsumā *) Sommēs assignées	Faktiski izdots **) Sommēs dépenses en effet.
A. Brutto budžeti:				
a) kārtējie izdevumi.				
Valsts Prezidents un viņa sekretariats	69 291	68 695	73 149	72 256
Saeima un viņas kanceļa	895 061	913 133	854 198	789 421
Ministru kabinets un valsts kanceļa	172 147	188 823	282 398	212 081
Valsts kontrole	945 974	939 246	921 809	917 309
Ārlietu ministrija	1 137 747	1 196 723	1 254 441	1 095 459
Tieslietu ministrija	4 293 700	4 387 194	4 371 425	4 121 481
Iekšlietu ministrija	6 596 910	6 781 327	7 143 457	6 936 845
Izglītības ministrija	13 426 823	13 435 513	13 600 948	12 028 697
Tai skaitā piemaksas obligatorisku skolu skolot.	6 200 000	6 226 998	6 361 200	5 727 671
Finansu ministrija	4 366 750	4 537 455	6 285 807	5 267 014
Zemkopības ministrija	3 067 596	3 073 726	3 080 181	2 841 382
Satiksmes ministrija	449 100	442 967	450 779	400 355
Tautas labklājības ministrija	1 462 445	1 436 367	1 398 631	1 251 093
Valsts statistiskā pārvalde	180 178	163 207	174 951	164 831
Kopā	37 063 722	37 564 376	39 892 174	36 098 224
b) ārkārtējie izdevumi.				
Ārlietu ministrija	—	19 751	25 692	24 900
Tieslietu ministrija	—	—	58 590	56 423
Iekšlietu ministrija	—	—	—	—
Zemkopības ministrija	—	—	—	—
Kopā	—	19 751	84 282	81 323
B. Netto budžeti:				
Valsts kanceļa	—	—	18 834	—
Finansu ministrija	304 815	278 428	257 807	—
Tai sumā:				
Spirta un linu monopoli	—	—	193 724	190 950
Pārējās iestādes	—	—	64 083	—
Tieslietu ministrija	38 088	1 440	1 440	—
Iekšlietu ministrija	23 631	16 357	15 055	—
Izglītības ministrija	82 112	87 020	90 281	—
Zemkopības ministrija	4 607 918	4 590 955	4 502 967	—
Tai sumā:				
Valsts meži	—	—	4 272 947	4 157 002
Pārējās iestādes	—	—	230 020	—
Satiksmes ministrija	20 510 206	21 405 800	19 561 056	18 801 522
Tai sumā:				
Valsts dzelzceļi	—	—	15 326 217	14 599 777
Pasts, telegrafs un telefons	—	—	4 234 839	4 201 745
Tautas labklājības ministrija	43 322	39 005	40 376	—
Kopā	25 610 092	26 419 005	24 487 816	23 149 474
Pavisam	62 673 814	64 003 132	64 464 272	59 329 021

*) Pēc valsts budžeta.

**) Pēc valsts kontroles pārskata par budžeta izpildīšanu.

***) Ieskaitot atalgojumu saeimas un valdības locekļiem.

atalgojumiem 1923./24. — 1927./28. budžeta gados (lats).***)
 du personnel de 1923/24 à 1927/28 (en lats).***)

1924./25. g.		1923./24. g.		Départements
Atvēlēto kredītu kopsumma*) Sommes assignées	Faktiski izdots**) Sommes dépensées en fait	Atvēlēto kredītu kopsumma*) Sommes assignées	Faktiski izdots**) Sommes dépensées et jet	
A. Budgets bruts.				
a) Dépenses ordinaires				
63 882	60 541	58 461	57 043	Président d'Etat et son bureau
715 059	681 532	685 827	677 812	Parlement et son bureau
198 906	176 858	161 607	145 606	Cabinet des ministres et chancellerie d'Etat
841 747	751 342	529 749	515 534	Contrôle d'Etat
944 943	860 198	800 289	770 873	Ministère des Affaires Etrangères
3 698 717	3 321 902	3 041 806	2 845 534	Ministère de la Justice
7 771 316	6 946 102	6 154 994	6 022 393	Ministère de l'Intérieur
11 669 256	10 024 712	9 488 738	8 457 415	Ministère de l'Instruction Publique
5 473 217	4 652 923	4 928 917	4 450 287	
4 138 665	3 593 711	3 278 254	2 983 261	Ministère des Finances
5 883 753	5 396 176	4 971 605	4 786 757	Ministère d'Agriculture
17 980 663	16 200 310	13 605 834	13 331 643	Ministère de la Communication
491 629	426 034	173 582	162 152	Ministère de la Prévoyance Sociale
156 389	149 443	134 614	117 175	Bureau de Statistique d'Etat
54 554 925	48 588 861	43 085 360	40 873 198	Total
b) Dépenses extraordinaires				
24 255	23 112	—	—	Ministère des Affaires Etrangères
—	—	17 189	16 795	Ministère de la Justice
22 720	20 481	66 737	36 681	Ministère de l'Intérieur
177 640	138 720	122 190	120 614	Ministère d'Agriculture
224 615	182 313	206 116	174 090	Total
B. Budgets nets.				
—	—	—	—	Chancellerie d'Etat
—	—	—	—	Ministère des Finances
Dont:				
—	—	—	—	Monopoles de l'esprit-de-vin et du lin
—	—	—	—	Autres entreprises
—	—	—	—	Ministère de la Justice
—	—	—	—	Ministère de l'Intérieur
—	—	—	—	Ministère de l'Instruction Publique
—	—	—	—	Ministère d'Agriculture
Dont:				
—	—	—	—	Forêts d'Etat
—	—	—	—	Autres entreprises
—	—	—	—	Ministère de la Communication
Dont:				
—	—	—	—	Direction des Chemins de fer
—	—	—	—	Postes, télégraphes et téléphones
—	—	—	—	Ministère de la Prévoyance Sociale
—	—	—	—	Total
54 779 540	48 771 174	43 291 476	41 047 288	Total général

*) D'après le budget d'Etat.

**) D'après le rapport du Contrôle d'Etat sur l'exercice du budget.

***) Les appointements des membres du Parlement et des ministres ci-inclus.

toru darbību 1922 — 1926 g. g.
l'inspection du travail de 1922 à 1926

L e s i n s p e c t e u r s d u t r a v a i l o n t :

Izpildījuši slimokasu pieprasījumus par Iemaksu piedzišanu Accomplis les demandes des caisses-maladie sur les paiements des cotisations	Izdarijuši slimokasu revīzijas Revisé les caisses-maladie	Sastādījuši aktus par atbildību sakropļāša- nas gadījumos Fait les procès-verbaux en cas d'accidents	Reģistrējuši nelaimes gadījumus Enregistré les cas d'accidents					Izmeklējuši uz vietas (sastādot protokolus) nelaimes gadījumu (pēdējo skaitis) Examiné les cas d'accidents (en faisant les procès-verbaux) sur place	Sastādījuši ak- tus par likumu un noteikumu neizpildīšanu no kuriem no- doti Fait les procès- verbaux sur l'infraction des lois de travail dont furent remis	Piedalījušies apspriedēs Participé aux séances-consultatives				
			Vieglus Legers	Smagus Graves	Ar nāves sekām Issue mortelle	Kopā Total	Kā T. I. ministrijas priekšstavis En qualité de représ. du Min. de la Préf. sociale			Informācijas nolū- kos En but informatif	Inspektoru apsprie- dēs u. t. t. Dans les comités de l'inspection du travail	Kopā Total		
10 101	76	22	4 544	26	19	4 589	32	40	188	14	78	15	11	118
1	—	10	2 646	6	5	2 657	8	22	61	6	9	1	3	19
6 527	32	28	3 188	31	12	3 231	31	29	155	21	89	25	9	144
1 724	—	10	1 485	6	4	1 495	12	20	82	6	20	3	4	33
3 765	60	26	2 516	62	17	2 595	29	12	3	35	171	38	16	260
2 392	21	9	1 036	8	4	1 048	8	7	2	13	44	20	10	87
1 504	70	32	1 339	52	16	1 407	18	10	19	32	132	73	52	289
833	52	4	268	24	2	294	3	10	6	13	24	25	19	81
770	65	9	509	31	6	546	6	9	58	44	199	54	42	339
493	43	3	125	11	2	138	3	8	39	6	33	9	34	82

Tab. 49. Arodapmācība Rīgas
Tabl. 49. Apprentissage dans les entreprises

I. 1924. un 1925. g. g. maiņā tautas labklājības ministrija ievāca ziņas par mācēkļiem Rīgas privātrūpniecībā. No 7181 aptaujātiem uzņēmumiem 1252 paziņoja, ka tie nodarbina mācēkļus un sniedza par pēdējiem tuvākas ziņas.

2379 mācēkļi, par kuriem ministrija saņēma izpildītus aptauju formularus, pēc darba nozarēm sadalās šādi:

Metāl rūpniecībā	407 mācēkļi
Kokrūpniecībā	167 <i>apprentis</i>
Apģērbu un apavu rūpn.	726 "
Ēdamvielu apstrād., rūpniecībā ..	116 "
Poligrafiskā rūpniecībā	139 "
Tirdzniecībā (pārdevēji)	375 "
Birojos (kantoristi)	74 "
Pārējās darba nozarēs	375 "

Kopā . . . 2379 mācēkļi
apprentis

II. Mācēkļi pēc dzimuma un vecuma. — *Apprentis d'après le sexe et l'âge.*

	Vir. <i>Hommes</i>	Siev. <i>Femmes</i>	Kopā — <i>Total</i>	
			Absolut. skaitļos <i>Nombres absolus</i>	0/0 0/0
Zem 14 gadiem — <i>Au-dessous de 14 ans</i>	7	1	8	0,34
14 g. — <i>ans</i>	47	8	55	2,31
15 " — "	135	25	160	6,73
16 " — "	313	66	379	15,93
17 " — "	431	49	480	20,18
18 " — "	415	68	483	20,30
19 " — "	273	36	309	12,99
20 " — "	122	33	155	6,52
21—25 g. — <i>ans</i>	173	75	248	10,42
26—30 " — "	39	26	65	2,73
31 g. un vecāki — <i>31 ans et plus</i>	9	26	35	1,47
Nezināma vecuma — <i>Age inconnu</i>	1	1	2	0,08
Kopā — <i>Total</i>	1965	414	2379	100,00

IV. Mācēkļu arodapmācība. — *Enseignement professionnel des apprentis.*

	Vir. <i>Hommes</i>	Siev. <i>Femmes</i>	Kopā — <i>Total</i>	
			Absolut. skaitļos <i>Nombres absolus</i>	0/0 0/0
Arodapmācības ilgums: — <i>Durée de l'apprentissage.</i>				
zem 1 gada — <i>moins d'un an</i>	33 ¹⁾	165 ²⁾	198	8,32
1 gadu — <i>an</i>	89	125 ³⁾	214	8,99
2 " — <i>ans</i>	236	79	315	13,24
3 " — "	1117	28	1145	48,13
4 " — "	205	4	209	8,79
ilgāks par 4 g. — <i>plus de 4 ans</i>	7	1	8	0,34
nenoskaidrots — <i>Durée inconnue</i>	278	12	290	12,19
Kopā — <i>Total</i>	1965	414	2379	100,00
Atrodas arodapmāc.: — <i>Temps passé dans l'apprentissage.</i>				
līdz 1 gadam — <i>moins d'un an</i>	1162	381	1543	64,86
1—2 gadus — <i>ans</i>	563	23	586	24,63
2—3 " — "	207	6	213	8,95
3—4 " — "	24	1	25	1,05
ilgāk par 4 g. — <i>plus de 4 ans</i>	3	—	3	0,13
nenoskaidrots — <i>Durée inconnue</i>	6	3	9	0,38
Kopā — <i>Total</i>	1965	414	2379	100,00

¹⁾ Tai skaitā 11 frizieri — *Dont 11 barbiers.*

²⁾ " " 77 šuvējas un 72 aditājas — *Dont 77 couturières et 72 tricoteuses*

³⁾ " " 96 " " 21 " — " 96 " " 21 "

privatuzņēmumos 1925. g. sākumā.
privées à Riga au commencement de 1925.

Du décembre 1924 au janvier 1925 le Ministère de la Prévoyance Sociale a effectué une enquête relativement aux apprentis dans les entreprises privées à Riga. Sur 7181 entreprises 1252 répondaient qu'elles avaient des apprentis et donnaient les renseignements demandés.

Selon l'enquête susdite la répartition du nombre des apprentis (2379) d'après les branches d'industrie est la suivante:

jeb	17,11 ^{0/0}	Industrie mécanique
ou	7,02 „	„ du bois
„	30,52 „	„ du vêtement
„	4,88 „	„ de l'alimentation
„	5,84 „	„ polygraphique
„	15,76 „	Commerce (commis)
„	3,11 „	Bureau (employés)
„	15,76 „	Autres branches

jeb 100,00^{0/0} . . . Total
ou

III. Mācēkļu izglītība. — Instruction des apprentis.

	Vīr. Hommes	Siev. Femmes	Kopā — Total	
			Absolut. skaitļos Nombres absolus	0/0 0/0
Skolu apmeklētāji: — Ont fréquenté:				
Rīgā — l'école à Riga	1 338	213	1 551	65,19
provīncē — dans la province	471	176	647	27,20
ārpus Latvijas robežām ¹⁾ — hors de la Lettonie ¹⁾	111	17	128	5,38
nenoskaidrots — inconnu	45	8	53	2,23
Kopā — Total	1 965	414	2 379	100,00
6 kl. pamatskolu: — Ecole primaire (6 classes):				
nobeiguši — ont fini	682	147	829	34,85
nenobeiguši — n'ont pas fini	1 228	261	1 489	62,58
nenoskaidrots — inconnu	55	6	61	2,57
Kopā — Total	1 965	414	2 379	100,00
Vakara skolu: apmeklē — Ecole du soir: fréquentent .				
neapmeklē — ne fréquentent pas	261	28	289	12,15
nenoskaidrots — inconnu	1 512	381	1 893	79,57
Kopā — Total	1 965	414	2 379	100,00

¹⁾ Agrākā Krievijā — en Russie d'autrefois.

V. Mācēkļu nodarbinātība — Conditions de travail des apprentis.

	Vīr. Hommes	Siev. Femmes	Kopā — Total	
			Absolut. skaitļos Nombres absolus	0/0 0/0
Virsstundas: — Heures supplémentaires:				
strādā — travaillent	154	17	171	7,19
nestrādā — ne travaillent pas	1 738	397	2 135	89,74
nenoskaidrots — inconnu	73	—	73	3,07
Kopā — Total	1 965	414	2 379	100,00
Akorddarbus: — Travail aux pièces (à la tâche):				
strādā — effectuent	54	5	59	2,48
nestrādā — n'effectuent pas	1 831	405	2 236	93,99
nenoskaidrots — inconnu	80	4	84	3,53
Kopā — Total	1 965	414	2 379	100,00
Mājsaimniec. darbus: — Travaux de ménage:				
strādā — accomplissent	12	2	14	0,59
nestrādā — n'accomplissent pas	1 869	408	2 277	95,71
nenoskaidrots — inconnu	84	4	88	3,70
Kopā — Total	1 965	414	2 379	100,00

Tabl. 50. Mouvement syndical en Lettonie 1926.

Effectif des syndicats au bout de l'année 1926 :

a) syndicats adhérents au Bureau Central Syndical de Lettonie	15 818
b) " " " " " " " " de Riga	4 531
c) " " " " " " " " de Kurzeme	544
d) " " indépendants	7 208
e) " " nationaux non-socialistes	5 500 env.
f) corporations des contremaîtres de la Guilde du St. Jean	200 "
g) organisations diverses	750 "
Total	34 551

Syndicats adhérents au Bureau Central Syndical de Lettonie.

Nodaļu skaits 31. XII. 1926. Nombre des sections	Biedru skaits uz 31. decembri Nombre de membres à la fin de l'année		1926. gada		Organizacijai piederošo kapitālu un mantu vērtība uz 31. XII. 1926. Actifs des organisations Ls		
	1924. g.	1925. g.	1926. g.				
			Kopā Total	Tai skaitā sievietes Dont femmes		Ienākumi Recettes Ls	Izdevumi Dépenses Ls
1	63	63	68	25	3 943.—	41 473.28	123 137.16
1	—	—	30	—	—	—	—
1	19	38	58	3	202.25	65.31	406.73
27	2 961	4 559	4 192	286	30 702.18	27 965.10	10 125.87
2	60	60	109	34	1 010.10	500.58	1 178.67
7	2 180	2 336	2 399	912	174 073.28	149 567.08	135 007.21 ¹⁾
1	446	458	378	5	4 395.86	4 058.70	4 790.88
2	2 313	2 400	216	31	401.—	512.94	515.49
1	—	—	70	8	351.92	206.69	145.23
71	602	904	1 477	326	14 135.70	12 588.39	2 113.74 ²⁾
10	1 300	1 300	1 335	615	5 751.56	4 786.57	8 690.72
1	267	254	278	97	3 053.11	1 848.49	1 919.39
1	392	350	310	130	705.54	537.20	744.49
1	544	681	824	292	6 803.47	5 282.68	6 220.87
14	2 720	2 575	3 254	877	18 680.26	16 666.96	4 791.21 ³⁾
1	—	—	60	—	565.88	512.—	109.02
2	—	250	760	170	9 674.03	8 170.54	3 637.25
144	13 867	16 228	15 818	3 811	274 449.14	274 742.51	303 533.93

Les recettes et les dépenses se rapportent à la période du 1. juillet 1925 au 31. déc. 1926.

Données de 40 sections.

Données de 8 sections seulement.

Explications pour 1.

- a) D'après le rapport officiel du Bureau Central Syndical de Lettonie „Le mouvement syndical en Lettonie 1926“. Le Bureau susdit adhère à l'Internationale Syndicale d'Amsterdam.
- b-g) D'après l'enquête de M. Jablonski, président de l'Union des caisses-maladie de Lettonie.
- b-c) Soidisants „Syndicats de Gauche“.
- d) Union des instituteurs de Lettonie (32 sections) — 3000 membres, Union des ouvriers agricoles de Lettonie (212 sections) — 2500 membres, Syndicat des fonctionnaires d'Etat de Lettonie (21 sections) — 2434 membres, Syndicat des écrivains et des journalistes de Lettonie — 151 membres, Syndicat des ouvriers de Saldus et de ses environs — 45 membres, Syndicat des employés commerciaux de Liepaja — 43 membres, Société des pharmaciens de Lejas-Kurzeme — 35 membres.
- e) Union Centrale des fonctionnaires d'Etat et des employés municipaux à qui adhèrent: Société des cheminots (2000 membres environ), Société des employés municipaux de la ville de Riga (1645 membres), Société des employés des forêts (1500 membres environ), Société des employés de police de Riga (500 membres environ), ainsi que les sociétés des fonctionnaires-secrétaires et des aides-chirurgiens. En dehors de l'Union Centrale est encore la société des arpenteurs. Ces organisations n'ont pas un effectif déterminé, car leurs membres ne payent pas une cotisation régulière. En général les sociétés susdites n'ont pas le caractère purement syndical.
- f) Les 33 corporations de la Guilde du St. Jean unissent une part des contremaîtres (200 hommes environ). Dans certains cas (prétensions économiques) ces contremaîtres de la guilde font action commune avec les syndicats ouvriers.
- g) Au nombre de ceux il faut placer: l'Union nationale des ouvriers, le syndicat du transport, organisé pendant la dernière grève des ports à l'aide des entrepreneurs et connu sous le sobriquet de la „bombe noire“, le syndicat des marins, organisé tout de même avec le concours des armateurs, ainsi que quelques petits groupements semblables.

Tab. 51. Bezdarbs ārzemēs
 Tabl. 51. Chômage à l'étranger

Valstis	Paskaidrojumi.	1921.	1922.	1923.
		Caurmērā mēnesī (12 mēnešu pēdējo)		
Latvija	Dīkā stāvošo bezdarb. skaits darba apgādēs	3 272	5 026	3 023
Anglija	1926. g. dec. pret bezdarbu bij apdrošināti 12.041.000 str.	1 957 500	1 662 100	1 348 700
Australija	Skaitļi attiecās uz bezdarbu starp arodorganizāciju biedriem. Arodn. organizētu str-ku 1926. g. dec. bij 441.560.	40 500	35 400	26 600
Austrija	Saskaņā ar saistošo apdr. pret bezdarbu pabalsta saņēmēju skaits	11 675	49 429	109 786
Beļģija	Saistoši pret bezdarbu apdrošināto skaits 1926. g. dec. bij 605.000. Augšējā rindā kopējais bezdarb. skaits. Apakšējā — pilnīgi dīkā stāvošo skaits	148 400	46 100	17 700
Čekoslovākija	Augšējā rindā — dīkā stāvošo bezdarbinieku kopskaits, apakšējā — dīkā stāvošo bezdarbinieku skaits starp str-kiem, kuri saistoši apdrošināti pret bezdarbu. Pēdējo 1926. g. dec. bij 1.160.000	71 526	127 198	207 328
Dānija	Skaitļi attiecās uz bezdarbu starp arodorganizāciju biedriem. Arodn. organizācijās 1926. g. dec. bij 275.000	56 900	50 000	32 600
Francija	Dīkā palikušo bezdarbinieku skaits	27 264	12 666	9 969
Holande	Skaitļi attiecās uz strādniekiem, kuri apdrošināti pret bezdarbu. Pēdējo skaits 1926. g. dec. bij 289.700	42 800	44 600	38 300
Igaunija	Dīkā palikušo bezdarbinieku skaits darba apgādēs		946	746
Īrija	1926. g. dec. pret bezdarbu bij apdrošināti 246.134			
Itālija	Pilnīgi dīkā stāvošo bezdarbinieku skaits	487 559	407 364	246 396
Kanada	Skaitļi attiecās uz bezdarbu starp arodorganizāciju biedriem. Arodn. organizētu str-ku 1926. g. dec. bij 157.700	23 562	10 934	7 497
Norvēģija	Skaitļi attiecās uz bezdarbu starp arodorganizāciju biedriem. Arodn. organizētu str-ku 1926. g. dec. bij 34.459	7 744	5 985	3 604
Polija	Dīkā stāvošo bezdarbinieku skaits			78 638
Somija	Dīkā stāvošo bezdarbinieku skaits	2 033	1 673	1 019
Šveice	Skaitļi attiecās uz str-kiem, kuri apdrošināti pret bezdarbu. Pēdējo skaits 1926. g. dec. bij 178.975	58 466	66 995	32 605
Ungārija	Bezdarbinieku skaits starp soc.-dem. arodbiedrību biedriem. Pēdējo 1926. g. dec. bij 153.000			14 636
Vācija	Skaitļi attiecās uz bezdarbu starp arodn. organizāciju biedriem. Pēdējo 1926. g. dec. bij 3.064.388	289 903	70 047	512 794
Zviedrija	Skaitļi attiecās uz bezdarbu starp arodn. organizāciju biedriem. Pēdējo 1926. g. dec. bij 257.375	39 102	32 976	17 250

*) Pēc tautu savienības, starptautiskā darba biroja un starptautiskā statistiskā instituta publicētiem materiāliem.

1921.—1926. g. g. *).
de 1921 à 1926.

1924.	1925.	1926.				Caurmēra (12 mēn.)
		martā	jūnija	septembrī	decembrī	
dienu vidējā) dīkā stāvēja						
Uz mēneša pēdējo dienu dīkā stāvēja						
1 987	2 461	3 659	936	932	5 234	2 870
1 185 400	1 322 400	1 171 136	1 751 133	1 648 322	1 431 840	1 507 700
35 500	34 700	34 161	24 920	32 871	25 351	29 100
95 400	149 972	202 394	150 981	140 111	205 350	184 870
21 600	34 300	25 062	18 348	21 636	33 693	25 100
6 500	9 200	8 489	5 200	6 818	15 804	8 900
96 488	49 369	64 088	69 372	70 767	71 237	67 795
		27 535	40 034	42 601	29 295	34 034
27 600	38 800	58 014	42 993	44 677	88 854	56 000
10 078	11 355	10 213	8 272	9 800	20 618	11 268
28 200	26 100	22 338	16 983	20 695	35 689	24 800
2 314	2 406	1 916	1 051	811	3 807	2 146
skaitļos)		34 331	31 248	25 063	27 014	30 371
164 854	110 298	109 471	83 264	89 434	181 493	113 902
11 160	10 780	11 069	5 965	4 837	9 349	7 600
2 975	4 752	9 237	7 751	7 719	10 064	8 330
132 031	199 919	295 529	243 302	185 207	190 140	277 330
1 380	2 531	2 222	924	1 325	2 172	1 956
14 692	11 090	14 307	10 272	12 803	17 900	14 118
25 897	31 241	29 218	25 558	19 849	20 712	24 440
644 826	464 782	1 942 011	1 740 754	1 394 062	1 748 597	1 692 996
21 008	24 090	36 300	19 000	20 700	45 900	29 158

Tab. 52. Pārtikas līdzekļu vidējās cenas siktirdzniecībā Rīgā
 Tabl. 52. Prix de détail moyens de certaines denrées alimentaires à

Produktu nosaukums	Rīga		Amsterdama		Berline		Brisele		Dublina		Filadelfija		Kopenhagena		Lon-
	Junijis	Decembris	Junijis	Decembris	Junijis	Decembris	Junijis	Decembris	Junijis	Decembris	Junijis	Decembris	Junijis	Decembris	Junijis
	Lati		Guldeņi		Markas		Franki		Pensi		Centi		Kronas		Pen-
Maize, balta	0,75	0,71	0,24	0,24	0,68	0,72	2,96	2,65	6,06	6,1	20,7	20,9	0,83	5,36	
„ rupja (rudzu)	0,30	0,30	0,18	0,18	0,36	0,41	—	2,60	—	—	—	—	0,21	—	
Milti, kviešu	0,72	0,75	0,28	0,28	0,52	0,58	4,29	3,73	5,67	5,7	13,5	12,1	0,41	6,12	
Sviests, nesālīts ...	3,93	3,99	2,05	2,33	3,80	4,10	20,32	30,21	44,10	48,5	117,5	132,3	—	47,63	
„ sālīts	3,44	3,50	—	—	—	3,70	18,90	28,50	—	39,7	—	—	3,43	—	
Margarīns (zem.cena)	1,95	2,30	1,20	1,20	1,86	1,86	11,33	11,62	17,64	17,6	65,9	67,5	1,72	17,64	
Ģaļa, liellopu (viet.)															
1. šķira	1,76	1,15	1,40	1,40	2,20	2,20	16,42	21,00	39,69	39,6	81,8	80,0	3,12	41,43	
2. „	1,37		1,10	1,10			8,08	10,50	17,64	17,6	54,9	56,7	1,77	16,98	
Ģaļa liellopu (sald.)															
1. šķira	—	—	1,20	1,10	1,40	1,40	14,50	14,33	—	—	—	—	—	24,46	
2. „	—	—	0,80	0,80			7,00	7,00	—	—	—	—	—	—	10,58
Ģaļa, aitas (vietējā)															
1. šķira	1,71	1,16	2,20	2,20	2,70	2,50	16,00	15,17	39,69	35,3	93,1	89,3	—	40,57	
2. „	1,34		1,20	1,20	2,40	2,10	7,10	9,00	26,46	26,5	—		—	—	19,40
Ģaļa aitas (sald.)															
1. šķira	—	—	—	—	—	—	—	13,00	—	—	—	—	—	27,56	
2. „	—	—	—	—	—	—	—	3,50	—	—	—	—	1,90	10,80	
Speķis (zemākā cena)	1,90	2,06	1,20	1,20	3,00	3,10	14,89	17,75	39,69	39,6	105,4	106,5	2,84	43,00	
Kartupeļi	1,13	0,11	0,11	0,09	0,08	0,11	0,81	0,99	2,84	2,1	15,4	10,1	0,30	2,90	
Cukurs, smalkais ..	1,62	0,69	0,48	0,54	0,64	0,70	3,96	4,16	6,62	7,7	13,7	14,8	0,58	7,28	
Kafija (zemākā cena)	8,00	9,00	1,65	1,65	6,90	6,90	28,62	24,6	61,74	61,7	98,3	100,5	3,87	—	
„ labības	0,63	0,70	—	—	0,50	0,50	—	—	—	—	—	—	—	—	
Tēja (zemākā cena)	9,75	12,00	3,00	3,10	9,60	9,60	32,50	33,33	44,10	44,1	158,5	156,3	7,79	48,50	
Siers (zemākā cena)	1,25	1,48	1,20	1,40	1,50	1,60	—	—	35,28	35,3	87,8	86,0	1,83	28,44	
Piens, nenokrejots ..	0,25	0,28	0,15	0,17	0,26	0,29	1,34	1,90	5,29	6,2	12,7	11,5	0,33	5,20	
Olas	0,10	0,15	0,07	0,13	0,12	0,16	0,87	1,22	1,75	2,5	3,5	6,1	0,12	1,60	
Rīsi	0,83	0,83	0,25	0,25	0,65	0,68	5,61	5,71	8,82	8,8	26,9	26,7	0,93	6,30	

¹⁾ Cenas par 1 kilogramu, izņemot pienu (par 1 litru) un olas (par 1 gabalu). ²⁾ Pēc starptautiskā darba biroja 15. janv. cenas. ³⁾ 1926. g. 15. nov. cenas. ⁴⁾ 1926. g. 15. sept. cenas. ⁵⁾ 1926. g. okt. cenas.

Tab. 53. Rūpniecības strādnieku nedeļas algas (stundas likme × 48)
 Tab. 53. Salaires nominaux calculés sur la base de 48 heures de travail de l'étranger — juin

Rūpniecības noz. un arods	Dolāri										Šilīngi					
Būvrūpniecībā:																
Mūrnieki	38,82	40,74	38,40	38,40	60,48	60,48	170,40	174,24	90 0 90 0	72,00	136,80	117,60	85 0			
Namdari	28,80	27,36	38,40	38,40	60,96	60,96	182,40	182,40	91 0 88 0	54,00	125,76	101,76	85 0			
Galdnieki	33,60	32,04	38,40	38,40	—	—	186,00	189,60	91 0 88 0	54,00	101,28	87,84	85 0			
Cauruļu licēji	24,30	31,92	38,40	38,40	62,40	64,80	164,40	167,04	89 0 89 0	55,20	106,08	90,72	85 0			
Krāsotāji	33,60	37,98	36,00	36,00	60,00	60,00	150,00	157,44	86 0 86 0	48,00	118,08	92,16	81 0			
Vienkārši strādnieki	21,06	21,90	31,20	31,20	46,08	46,08	116,40	126,24	64 0 64 0	40,80	106,56	86,40	65 0			
Metalpstrādāšanā:																
Montieri	33,60	31,32	32,16	32,16	—	—	151,20	181,44	75 0 75 0	48,00	96,00	86,88	62 2			
Veidotāji un leņķeji	28,80	33,18	27,84	32,16	—	—	158,40	187,68	75 0 75 1	46,50	106,08	99,84	62 2			
Modeļu galdnieki ..	—	29,28	32,16	32,16	—	—	180,96	245,76	77 1 77 0	48,00	106,56	93,60	66 10			
Virpotāji	24,72	27,72	32,16	32,16	—	—	159,36	192,48	75 0 75 1	38,40	—	—	62 2			
Vienkārši strādnieki	17,52	18,66	23,52	25,68	31,20	31 20	110,40	137,76	55 2 55 2	31,20	73,93	66,24	43 3			
Mēbeļu rūpniecībā:																
Mēbeļu galdnieki ..	33,12	34,08	34,64	32,64	47,38	47,38	194,40	194,40	91 0 88 0	—	87,84	79,20	84 0			
Vienkārši strādnieki	14,16	20,94	—	—	39,56	39,56	—	—	60 0 60 0	—	—	—	—			
Grāmatrūpniecībā:																
Burtliči rokas	47,94	46,62	35,04	35,04	48,00	48,00	215,00	254,00	84 0 84 0	45,20	99,36	91,60	89 0			
„ mašīnu ..	69,48	66,78	39,36	39,36	57,60	57,60	227,00	266,00	84 0 84 0	45,17	99,36	91,68	96 0			
Mašīnmeisteri	60,90	56,58	35,04	35,04	48,00	48,00	215,00	254,00	84 0 84 0	42,00	99,84	86,88	89 0			
Iesejēji	45,30	49,44	35,04	35,04	44,16	44,16	219,00	250,00	84 0 84 0	41,00	100,80	89,28	80 0			
Vienkārši strādnieki	27,00	29,04	28,08	28,08	42,00	42,00	—	—	55 6 55 6	—	75,84	69,60	71 0			

¹⁾ Pēc starptautiskā darba biroja publicētiem materiāliem. ²⁾ 1926. g. maija algas. Meta'apstrādāšana — 1925. g.

un dažās lielpilsētās ārzemēs 1926. gada jūnijā un decembrī ²⁾).
Riga et dans quelques grandes villes de l'étranger — juin et décembre 1926.

donā	Madride		Otava		Praga		Roma		Stokholma		Sidneja		Tallina		Varšava		Vīne	
Decembris	Junijis	Decembris	Junijis	Decembris	Junijis	Decembris	Junijis	Decembris	Junijis	Decembris	Junijis	Decembris	Junijis	Decembris	Junijis	Decembris	Junijis	Decembris
si	Pezeti	Centi	Kronas		Liras		Kronas		Pensi		Markas		Zloti		Šilipi			
5,2	0,65	0,65	16,97	17,0	2,69	3,24	3,10	2,65	0,82	0,76	6,62	7,1	44,0	48,8	1,06	0,64	1,66	1,65
—	—	—	—	—	2,32	2,93	—	—	0,64	0,64	—	—	17,8	18,3	0,56	—	0,57	0,63
6,0	0,60	0,80	12,57	12,8	4,12	4,37	3,10	3,00	0,46	0,46	5,16	5,1	40,3	40,3	1,00	0,95	0,86	0,78
47,2	5,00	5,00	85,33	93,7	25,07	25,98	23,00	23,00	—	—	54,02	52,2	253,5	262,5	5,59	3,21	6,20	6,80
47,4	4,25	3,20	—	—	—	—	11,00	11,00	3,32	3,49	—	—	229,1	232,0	—	—	—	—
17,6	—	6,00	—	—	15,84	15,41	15,00	15,00	1,62	1,55	—	—	—	—	—	—	2,80	2,80
41,2	5,60	5,60	55,35	45,4	15,82	15,81	12,25	11,00	2,29	2,14	17,31	14,6	134,3	113,1	2,65	2,63	3,20	3,20
18,1	4,30	4,30	27,56	23,6	—	13,58	11,50	10,00	1,69	1,69	16,30	13,2	102,6	69,1	—	—	—	—
23,8	3,40	3,40	—	—	—	—	10,50	11,00	—	—	—	—	—	—	—	—	2,40	2,60
11,0	1,60	1,60	—	—	—	—	4,50	4,00	—	—	—	—	—	—	—	—	—	—
40,1	4,50	4,00	72,77	60,9	12,11	13,06	—	—	3,18	2,48	18,30	15,8	119,7	91,6	2,51	2,49	3,20	3,20
19,6	2,90	3,50	—	—	—	—	—	—	—	—	16,31	12,5	111,8	83,8	—	—	—	—
26,7	—	—	—	—	—	—	—	—	—	—	—	—	—	—	—	—	—	—
11,0	—	—	—	—	—	—	—	—	—	—	—	—	—	—	—	—	—	—
39,5	4,00	3,50	97,90	91,7	—	—	12,00	8,50	2,82	2,50	43,22	42,5	158,7	152,6	3,20	3,90	—	2,50
2,8	0,28	0,35	6,80	6,5	1,53	1,44	0,95	0,90	0,13	0,14	4,69	5,6	6,5	4,9	0,15	0,20	0,24	0,26
8,2	1,75	1,75	16,32	17,2	5,11	6,01	7,40	7,30	0,56	0,65	10,61	10,2	41,5	42,7	1,32	1,40	0,88	1,08
—	8,00	9,00	138,47	137,2	44,86	45,56	37,00	35,00	4,00	3,80	46,31	57,8	390,7	390,7	12,01	11,20	10,40	10,40
—	—	3,00	—	—	4,17	4,39	15,00	14,17	1,70	1,60	—	—	97,7	97,7	2,17	2,74	1,50	1,50
59,5	20,00	18,00	159,86	159,2	—	—	60,00	58,00	4,60	—	53,58	59,1	586,1	586,1	31,76	28,80	16,00	16,00
27,8	5,50	5,50	72,54	69,9	6,54	5,88	19,00	17,00	1,81	1,76	35,06	36,3	195,4	195,4	1,93	2,10	6,00	5,40
6,2	0,80	0,80	8,80	10,6	2,14	2,15	1,80	1,80	0,24	0,24	7,58	9,2	14,4	15,9	0,42	0,55	0,52	0,52
2,8	0,35	0,30	3,34	6,3	0,70	1,10	0,65	0,85	0,10	0,19	2,23	1,7	6,2	7,7	0,15	0,25	0,14	0,22
6,4	1,10	1,00	25,13	25,1	3,63	4,52	3,80	2,95	0,52	0,52	6,73	7,4	48,8	48,8	1,45	1,31	1,00	1,00

publicitētiem materiāliem. ²⁾ 1926. g. 15. jūl. cenas. ³⁾ 1926. g. 15. maija cenas. ⁴⁾ 1926. g. 15. marta cenas. ⁵⁾ 1927. g.

Rīgā un dažās lielpilsētās ārzemēs 1926. gada jūnijā un decembrī ¹⁾).
*aux taux ordinaires à Riga et dans quelques grandes villes
et décembre 1926.*

u. p.	Liras		Dolari						Šil. u. pensi									
66,00	66,00	48,00	48,00	250,00	240,00	201,60	192,00	76,80	123 4	1.680	2.268	51,84	51,84	68,16	68,16			
72,00	78,00	36,00	36,00	252,00	252,50	204,00	192,00	76,80	131 11	1.614	2.118	50,40	50,40	72,96	72,96			
90,00	90,00	36,00	36,00	—	—	187,20	172,80	76,80	—	2.670	2.178	—	—	54,24	55,68			
71,14	75,00	40,80	40,80	—	—	175,20	168,00	66,24	127 8	—	—	—	—	55,10	55,10			
82,62	78,00	31,20	31,20	277,50	277,50	273,60	252,00	81,60	118 0	—	—	51,36	51,36	76,80	76,80			
39,00	42,00	19,20	19,20	175,00	180,00	153,60	144,00	69,60	113 0	912	1.530	31,66	31,68	52,80	52,80			
75,00	72,00	28,20	28,80	262,50	245,00	187,20	172,80	—	114 6	—	—	36,96	40,80	—	—			
75,00	72,00	28,32	28,32	280,00	290,00	187,20	172,80	—	122 9	1.614	2.070	36,96	40,80	—	—			
75,00	90,00	33,60	33,60	330,00	317,50	—	—	—	123 6	1.614	—	64,80	40,80	—	—			
75,00	78,00	28,80	28,80	240,00	245,00	177,60	165,60	—	114 6	1.572	2.130	—	40,80	55,30	53,30			
45,00	42,00	19,20	19,20	160,00	155,00	132,00	120,00	—	96 0	1.188	1.170	26,40	26,40	35,52	35,52			
72,00	72,00	27,60	27,60	300,00	290,00	152,00	240,00	57,60	111 0	1.740	1.710	—	—	51,36	52,80			
45,00	42,00	16,80	16,80	170,00	150,00	136,80	129,60	50,00	—	1.836	1.644	—	—	34,08	35,04			
84,00	73,50	36,73	35,20	—	—	198,00	203,50	60,55	122 2	2.628	2.640	109,00	114,24	60,50	60,50			
84,00	81,00	36,73	35,20	285,00	285,00	235,00	257,00	66,40	135 3	3.588	3.498	153,00	159,84	72,60	72,60			
99,00	88,50	36,73	35,20	—	—	198,00	203,50	60,55	122 2	2.832	2.676	109,00	114,24	60,50	60,50			
63,00	70,50	35,48	34,00	220,00	212,50	180,00	190,00	55,20	103 8	2.094	2.124	109,00	100,32	49,25	49,25			
54,00	48,00	—	—	187,50	187,50	154,80	165,00	49,60	—	1.608	1.800	55,00	57,12	42,00	42,00			

okt. algas. ³⁾ 1926. g. janv. izpēlņas. ⁴⁾ 1926. g. okt. izpēlņas.

Tab. 54. Rūpniecības strādnieku reālalgas indeksi Rīgā un dažās lielpilsētās ārzemēs 1926. gadā*).
 Tabl. 54. Nombres — indices des salaires réels à Riga et dans quelques grandes villes de l'étranger en 1926.

	Pamats: reālalgā Rīgā 1925. g. decembrī = 100				Pamats: reālalgā Rīgā katrā atiecīgā mēnesī = 100			
	1926. gads				1926. gads			
	marts	junījs	septembris	decembris	marts	junījs	septembris	decembris
Rīga	110	114	117	117	100	100	100	100
Amsterdama	214	219	224	205	196	194	192	174
Berlīne	169	167	160	157	153	149	138	134
Brisele	126	114	102	100	116	87	88	84
Dublīna	—	238	233	240	—	211	200	204
Filadelfija	412	402	424	412	376	355	366	350
Kopenhāgena	—	271	288	281	—	238	250	240
Lisabone	—	83	74	74	—	74	64	64
Lodza	129	105	112	107	116	91	98	90
Londona	245	243	233	236	222	213	200	200
Madrīde	136	136	—	131	124	119	—	110
Milāna	117	114	—	114	104	100	—	96
Otava	348	362	369	360	318	319	318	306
Praga	129	121	117	117	118	106	100	98
Roma	110	105	105	114	100	94	92	98
Stokholma	212	212	212	217	193	187	184	184
Sidneja	317	317	317	321	289	279	274	272
Tallīna	90	100	98	107	84	87	86	92
Varšava	105	110	95	98	96	98	110	82
Vīne	107	105	102	102	98	94	88	88

*) Pēc starptautiskā darba biroja aprēķina.


Satura rādītājs. — Table des matières.

Priekšvārdam.	Avant - propos	2
A. Preču cenas un dzīves dārdzība.	A. Prix de détail et coût de la vie.	
1. Preču siktirdzniecības vidējās cenas Vidzemē 1926. g. (latos).	Prix de détail moyens des marchandises en 1926 en Vidzeme (en lats)	4
2. Preču siktirdzniecības vidējās cenas Kurzemē 1926. g. (latos).	Prix de détail moyens des marchandises en 1926 en Kurzeme (en lats)	6
3. Preču siktirdzniecības vidējās cenas Zemgalē 1926. g. (latos).	Prix de détail moyens des marchandises en 1926 en Zemgale (en lats)	8
4. Preču siktirdzniecības vidējās cenas Latgalē 1926. g. (latos).	Prix de détail moyens des marchandises en 1926 en Latgale (en lats)	10
5. Preču siktirdzniecības vidējās cenas Latvijā 1926. g. (latos).	Prix de détail moyens des marchandises en 1926 en Lettonie (en lats)	12
6. Preču siktirdzniecības vidējās cenas Latvijā 1913., 1914. un 1920.—1926. g. g. (latos).	Prix de détail moyens des marchandises en Lettonie en 1913, 1914, ainsi que de 1920 à 1926	14
7. Preču siktirdzniecības vidējo cenu indeksskaitļi Latvijā 1914. un 1920.—1926. g. g.	Nombres - indices des prix de détail des marchandises en Lettonie en 1914 et de 1920 à 1926	15
8. Dzīves dārdzība Latvijai pilsētās 1921.—1926. g. g.	Coût de la vie dans les villes de la Lettonie de 1921 à 1926	16
9. Dzīves dārdzība Rīgā 1921.—1926. g. g.	Coût de la vie à Riga de 1921 à 1926	18
B. Algas.	B. Salaires.	
10. Strādnieku vidējās dienas algas (likmes pie 8 st. darba dienas) atsevišķos apgabalos un Latvijā caurmērā.	Moyennes des taux de salaires des ouvriers par jour (8 heures) dans les différentes provinces de 1921 à 1926	19
11. Strādnieku vidējās dienas algas (likmes pie 8 st. darba dienas) Rīgas privātrūpniecībā 1914. un 1921.—1926. g. g.	Moyennes des taux de salaires des ouvriers industriels par jour (8 heures) dans les entreprises privées à Riga en 1914, ainsi que de 1921 à 1926	20
12. Strādnieku vidējās dienas algas (likmes pie 8 st. darba dienas) Liepājā 1921.—1926. g. g.	Moyennes des taux de salaires des ouvriers par jour (8 heures) à Liepaja de 1921 à 1926	24
13. Strādnieku vidējās dienas algas (likmes pie 8 st. darba dienas) Ventspilī 1921.—1926. g. g.	Moyennes des taux de salaires des ouvriers par jour (8 heures) à Ventspils de 1921 à 1926	24
14. Strādnieku vidējās dienas algas (likmes pie 8 st. darba dienas) Jelgavā 1921.—1926. g. g.	Moyennes des taux de salaires des ouvriers par jour (8 heures) à Jelgava de 1921 à 1926	26
15. Strādnieku vidējās dienas algas (likmes pie 8 st. darba dienas) Daugavpilī 1921.—1926. g. g.	Moyennes des taux de salaires des ouvriers par jour (8 heures) à Daugavpils de 1921 à 1926	26
16. Laukstrādnieku vidējās algas atsevišķos apriņķos, apgabalos un Latvijā caurmērā 1921.—1926. g. g.	Salaires moyens des ouvriers agricoles de 1921 à 1927	28
17. Strādnieku vidējo dienas algu (likmju pie 8 st. darba dienas) indeksskaitļi Rīgas privātrūpniecībā 1921.—1926. g. g.	Nombres - indices des taux de salaires des ouvriers industriels dans les entreprises privées à Riga de 1921 à 1926	30
C. Bezdarbs.	C. Chômage.	
18. Darba apgāžu darbība Latvijā 1920.—1926. g. g.	Activité des bourses du travail en Lettonie de 1920 à 1926	31
19. Darba spēka piedāvājumi un pieprasījumi darba apgādē Latvijā 1921.—1926. g. g.	Offres et demandes d'emploi dans les bourses du travail en Lettonie de 1921 à 1926	32
20. Rīgas darba apgādē no 1924. gada 1. jūlija līdz 1926. gada 30. jūnijam reģistrēto bezdarbnieku sastāvs. I. Arod grupas un arodprakse.	Chômeurs enregistrés par la Bourse du Travail à Riga du 1. juillet 1924 au 30. juin 1926. I. Groupes professionnels d'après le stage	34
21. Rīgas darba apgādē no 1924. gada 1. jūlija līdz 1926. gada 30. jūnijam reģistrēto bezdarbnieku sastāvs. II. Dzimums, tautība, vecums, ģimenes stāvoklis un apgādājamo ģimenes locekļu skaits.	Chômeurs enregistrés par la Bourse du Travail à Riga du 1. juillet 1924 au 30. juin 1926. II.—Sexe, nationalité ethnique, état civil, nombre des membres de famille	36
22. Rīgas darba apgādē no 1924. gada 1. jūlija līdz 1926. gada 30. jūnijam reģistrēto bezdarbnieku sastāvs. III. Valodu prasana, lasīt un rakstīt prasana. Izglītība. Arodnieciskā apmācība.	Chômeurs enregistrés par la Bourse du Travail à Riga du 1. juillet 1924 au 30. juin 1926. III. Connaissance de langues, ainsi que connaissance de lire et d'écrire. Instruction. Apprentissage	38
23. Darba spēka piedāvājumi un pieprasījumi Rīgas darba apgādē 1919.—1926. g. g.	Offres et demandes d'emploi dans la Bourse du Travail à Riga de 1919 à 1926	40
24. 1921./22.—1926./27. budž. gados sabiedrisko darbu izvešanai izsniegtie aizdevumi un pabalsti.	Les dépenses d'Etat pour l'organisation des travaux publics dans les années budgétaires de 1921/22 à 1926/27	41
D. Darba konflikti.	D. Conflits du travail.	
25. Darba konfliktu rūpniecībā, tirdzniecībā un transportā Latvijā 1926. gadā.	Conflits du travail dans l'industrie, le commerce et le transport en Lettonie l'année 1926	42
26. Darba konfliktu rūpniecībā, tirdzniecībā un transportā Latvijā, 1926. gadā, pēc darba nozarēm.	Conflits du travail dans l'industrie, le commerce et le transport en Lettonie, l'année 1926, d'après les branches industrielles	44
27. Darba konfliktu rūpniecībā, tirdzniecībā un transportā Latvijā, 1926. gadā, pa mēnešiem.	Conflits du travail dans l'industrie, le commerce et le transport en Lettonie, l'année 1926, par mois	46
28. Darba konfliktu kopskaits periodā no 1921. g. līdz 1926. g. (ieskaitot), sadalīts pēc rūpniecības nozarēm, streikojošo uzņēmumu lieluma, konfliktu ilguma un viņu iznākumiem.	Conflits du travail pendant la période de 1921 à 1926 d'après les branches industrielles, le nombre des ouvriers occupés dans les entreprises en grève et les résultats de ces dernières	47
29. Darba inspekcijā (ārpus streikiem) nokārtotās strādnieku sūdzības 1922.—1926. g. g.	Réclamations des ouvriers (sauf les grèves) réglées par l'intermédiaire de l'inspection du travail de 1922 à 1926	50
E. Socialā apdrošināšana.	E. Assurance sociale.	
30. Slimo kasu dalībnieku skaits 1922.—1925. g. g. pa apgabaliem un pa mēnešiem.	Effectif des membres des caisses - maladie de 1922 à 1926 par provinces et par mois	52
31. Slimo kasu izdevumi 1922.—1925. g. g. pa apgabaliem.	Dépenses des caisses - maladie de 1922 à 1925 par provinc.	53

52. Slimo kasu izdevumi ārstēšanai un pabalstiem 1922.—1925. g. g.	<i>Dépenses des caisses - maladie pour traitement et indemnité de 1922 à 1925 (en lats)</i>	54
53. Slimo kasu izdevumi 1922.—1925. g. g. pēc kasu lieluma un uz vienu dalībnieku.	<i>Dépenses des caisses - maladie de 1922 à 1925 d'après la grandeur des caisses et par membre</i>	56
54. Latvijas slimu kasu savienības bilance uz 1926. un 1927. gada 1. janvāri.	<i>Bilan de l'Union des caisses - maladie de la Lettonie au 1. janvier des exercices 1926 et 1927</i>	57
55. Pārskats par Latvijas slimu kasu savienības Liel - Bātes sanatorijas ienākumiem un izdevumiem 1925. un 1926. g. g.	<i>Compte - rendu de l'Union des caisses - maladie de la Lettonie sur les recettes et les dépenses du sanatoire de Liel - Bate dans exercices 1925 et 1926</i>	58
56. Latvijas apdrošināšanas sabiedrības pret strādnieku nelaimes gadījumiem izdevumi cietušo ārstēšanai, pabalstiem ārstēšanas laikā, apbedīšanai un atlīdzībai par darba spēju pastāvīgu zaudējumu.	<i>Dépenses de la Société d'assurance - accidents de la Lettonie pour le traitement médical des accidentés, leur indemnité, ainsi que pour les allocations funéraires</i>	59
57. Nelaimes gadījumi darbā pēc rūpniecības nozarēm 1919.—1926. g. g.	<i>Accidents d'après les branches d'industrie de 1919 à 1926</i>	60
58. Nelaimes gadījumos cietušo sastāvs 1919.—1926. g. g. Dzimums, vecums, arodu kvalifikācija, nelaimes gadījumu sekas.	<i>Accidentés d'après le sexe, l'âge, la profession et les suites des accidents de 1919 à 1926</i>	62
59. Cietušie pēc nelaimes gadījumu sekām 1919.—1926. g. g.	<i>Accidentés d'après les suites des accidents de 1919 à 1926</i>	64
F. Valsts darbinieki civilresoros.		
40. Izdevumi valsts darbinieku ārstēš. un pensijām 1923./24.—1927./28. budž. gados (latos).	<i>Dépenses pour le traitement médical du personnel des départements civils d'Etat, ainsi que pour les pensions de 1923/24 à 1927/28 (en lats)</i>	65
41. Civilresoru darbinieku skaits 1922.—1927. g. g. pēc resoriem.	<i>Effectif du personnel des départements civils d'Etat de 1922 à 1927</i>	66
42. Civilresoru darbinieki 1922.—1927. g. g. pēc atalgojuma veida.	<i>Personnel des départements civils d'Etat d'après le genre d'appointements de 1922 à 1927</i>	68
43. Civilresoru darbinieku skaits atsevišķās vispārīgo algu kategoriju pakāpēs 1927. g.	<i>Fonctionnaires et employés des départements civils d'Etat d'après les catégories générales</i>	70
44. Darbinieču sieviešu skaits civilresoros 1922.—1927. g. g.	<i>Effectif du personnel féminin des départements civils d'Etat de 1922 à 1927</i>	71
45. Civilresoru darbinieku ģim. locekļu skaits, par kuriem 1922.—1927. g. g. izsniegtas ģimenes piemaksas.	<i>Nombre des membres de famille du personnel des départements civils d'Etat, ayant touchés l'allocation familiale de 1922 à 1927</i>	72
46. Algu likmes civilresoros (vispārīgās kategorijas) 1919.—1927. g. g.	<i>Taux d'appointements dans départements civils d'Etat (catégories générales) de 1919 à 1927</i>	74
47. Civilresoru izdevumi valsts darbinieku atalgojumiem 1923./24.—1927./28. g. g.	<i>Dépenses des départements civils d'Etat pour les d'appointements de leur personnel de 1923/24 à 1927/28 (années budgétaires)</i>	76
H. Darba inspekcija.		
48. Pārskats par darba inspekcijas darbību 1922.—1926. g. g.	<i>Compte - rendu sur l'activité de l'inspection du travail de 1922 à 1926</i>	78
G. Arodapmācība.		
49. Arodapmācība Rīgas privatuzņēmumos 1925. g. sākumā.	<i>Apprentissage dans les entreprises privées au commencement de 1925</i>	80
I. Arodkustība.		
50. Arodkustība Latvijā 1926. gadā.	<i>Mouvement syndial en Lettonie 1926</i>	82
J. Ārzemes.		
51. Bezdarbs ārzemēs 1921.—1926. g. g.	<i>Chômage à l'étranger de 1921 à 1926</i>	84
52. Pārtikas līdzekļu vidējās cenas Rīgā un dažās lielpilsētās ārzemēs 1926. gada jūnijā un decembrī.	<i>Prix de détail moyens de certaines denrées alimentaires à Riga et dans quelques grandes villes de l'étranger - juin et décembre 1926</i>	86
53. Rūpniecības strādnieku vidējās algas Rīgā un dažās lielpilsētās ārzemēs 1926. gada jūnijā un decembrī.	<i>Salaires nominaux calculés sur la base de 48 heures de travail aux taux ordinaires à Riga et dans quelques grandes villes de l'étranger - juin et décembre 1926</i>	86
54. Rūpniecības strādnieku realalgas Rīgā un dažās lielpilsētās ārzemēs 1926. gadā.	<i>Nombres - indices des salaires réels à Riga et dans quelques grandes villes de l'étranger en 1926</i>	86





L6420



29. AUG. 1927

L6420





LATVIJAS NACIONĀLĀ BIBLIOTEKA



0308133420