

62-5
L 17

L. 33,5

V. SALNAIS un A. MALDUPS

Pilsētu gruntsgabali un dzīvokļi

(Pēc 1935. gada tautas skaitīšanas materiāliem)




Fonds de terre et logements des villes

(D'après le matériel du recensement de la population en 1935)

RĪGĀ 1936. GADĀ

VALSTS STATISTISKĀS PĀRVALDES IZDEVUMS



L 62-5
17

Dubl-
33

V. SALNAIS un A. MALDUPS

Pilsētu gruntsgabali un dzīvokļi

(Pēc 1935. gada tautas skaitīšanas materiāliem)



Fonds de terre et logements des villes

(D'après le matériel du recensement de la population en 1935)

RĪGĀ 1936. GADĀ

VALSTS STATISTISKĀS PĀRVALDES IZDEVUMS

1
B-1
12

Vilja Lāča Latv. PSR
VALSTIS BIBLIOTĒKA

~~4-5.887~~

0306061054

Priekšvārds.

Sakarā ar 1935. gada vispārīgo tautas skaitīšanu, Valsts statistiskā pārvalde izdarīja arī visās pilsētās gruntsgabalu un dzīvokļu reģistrāciju. Līdz minētam 1935. gadam dzīvokļu skaitīšana bija izdarīta vienīgi Rīgā, kurpretim pārējās pilsētās šāda skaitīšana nebija izvesta, kamdēļ arī trūka jebkādu ziņu kā par pašu dzīvokļu skaitu, tā arī par to apdzīvotību un labierīcībām.


Lai darītu pieejamas ziņas par gruntsgabaliem un dzīvokļiem plašākām aprindām, Valsts statistiskā pārvalde arī ir izdevusi šo grāmatu. Grāmatas atsevišķos nodaļumos apskatīti jautājumi par gruntsgabaliem un to izmantošanu, par dzīvokļu skaitu un to lielumu, un par dzīvokļu apdzīvotību un labierīcībām (apgaismošana, apkurināšana, ūdenspiegāde u. t. t.). Grāmatas pēdējā nodaļumā ievietotas tabulas, kurās atro-

damas augšminētās ziņas atsevišķi par katru pilsētu.

lievērojot to, ka visas grāmatā ievietotās ziņas ievāktas pirmo reizi, Statistiskai pārvaldei nav iespējams tās pārbaudīt ar citu iepriekšējo skaitīšanu rezultātiem, un pievest salīdzinošus pārskatus par agrākiem gadiem. Tamdēļ arī nav pilnīgi izslēgta tāda varbūtība, ka vienam otram skaitlīm piemīt gadījuma vai nejaušības raksturs, kas tomēr kopīgo ainu nemaina. Sakarā ar teikto, Valsts statistiskā pārvalde cer, ka ar šo grāmatu būs novērsts zināms trūkums, kāds līdz šim bija sajūtams statistikā par pilsētu gruntsgabaliem un dzīvokļiem.

Rīgā, 1936. gada martā.


Valsts statistiskā pārvalde.

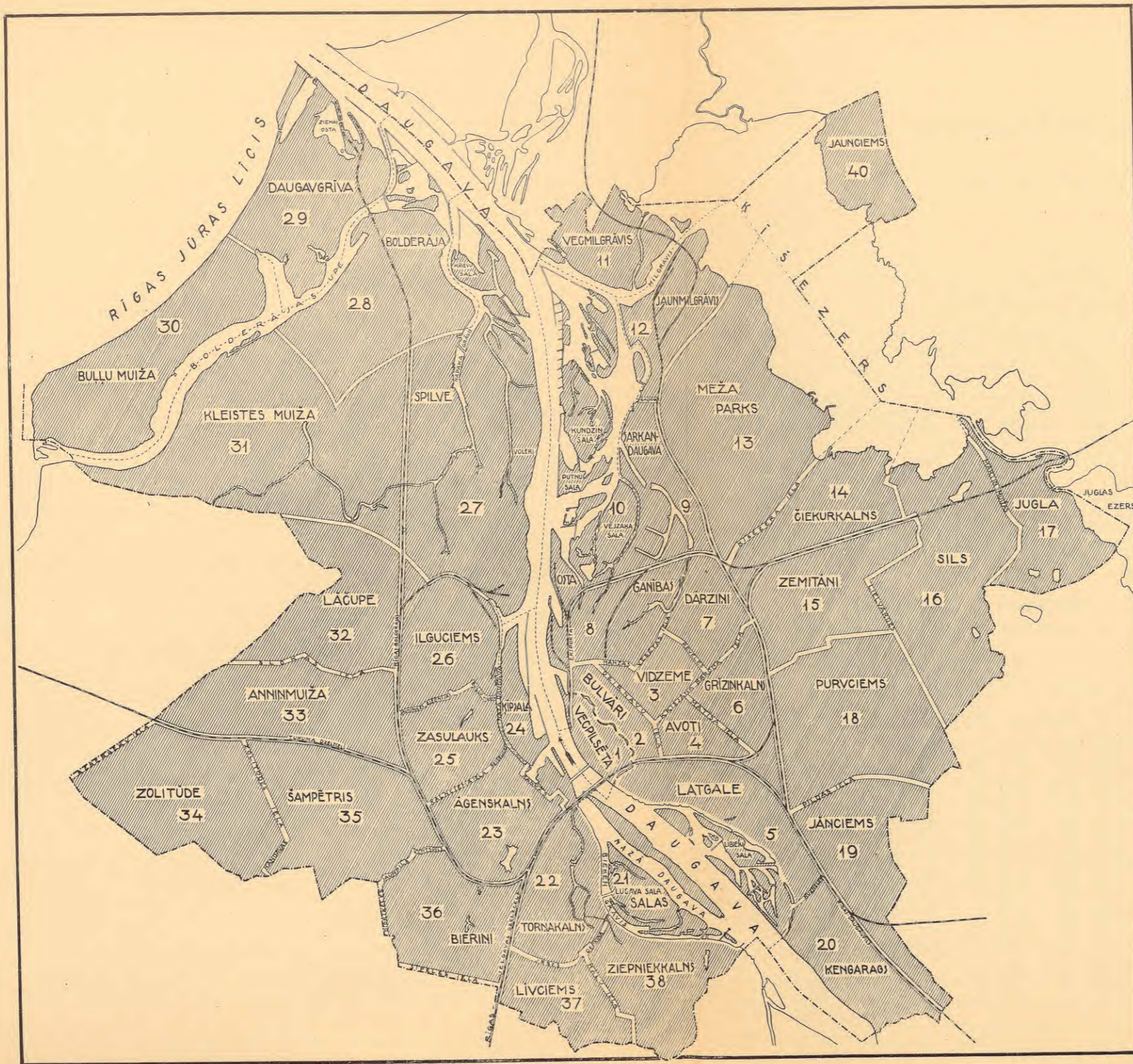


Satura rādītajs.

Table des matières.

	Lpp.		Page
Priekšvārds	3	<i>Avertissement</i>	3
I. Gruntsgabali un to izmantošana	7	<i>I. Fonds de terre et leur utilisation</i>	7
1. Apbūvētie gruntsgabali	9	1. <i>Fonds de terre bâtis</i>	9
2. Neapbūvētie gruntsgabali	16	2. <i>Fonds de terre non bâtis</i>	16
II. Dzīvokļi		<i>II. Logements</i>	
A. Dzīvokļi un to apdzīvotība		A. <i>Logements et leur densité d'habitation</i>	
1. Dzīvokļi pēc to novietojuma un istabu skaita	21	1. <i>Logements d'après les divers lieux et le nombre des chambres</i>	21
2. Dzīvokļu apdzīvotība	58	2. <i>Densité d'habitation des logements</i>	58
3. Dzīvokļu irētāju tautība	92	3. <i>Nationalité ethnique des locataires des logements</i>	92
B. Dzīvokļi un to labierīcības		B. <i>Logements et leurs commodités</i>	
1. Dzīvokļu apkurināšana un apgaismošana	127	1. <i>Chauffage et éclairage des logements</i>	127
2. Dzīvokļu ūdens apgāde un sanitār-higiēniska iekārta	137	2. <i>Etat sanitaire et hygiénique et distribution d'eau dans les logements</i>	137
Tabulas		<i>Tableaux</i>	
1. Gruntsgabali un to izmantošana	156	1. <i>Fonds de terre et leur utilisation</i>	157
1a. Gruntsgabali un to izmantošana Rīgā	158	1a. <i>Fonds de terre et leur utilisation à Riga</i>	159
2. Dzīvokļi pēc namu stāviem, istabu skaita un apdzīvotības	160	2. <i>Logements selon la quantité des étages et des chambres, et densité d'habitation</i>	161
3. Dzīvokļi un to labierīcības	162	3. <i>Logements et leurs commodités</i>	163





Rīgas pilsētas statistiskie rajoni

Rayons statistiques de la ville de Riga

1. Vecpilsēta
2. Bulvāri
3. Vidzeme
4. Avoti
5. Latgale
6. Grīziņkalns
7. Dārziņi
8. Ganības
9. Sarkandaugava
10. Osta
11. Vecmilgrāvis
12. Jaunmilgrāvis
13. Mežaparks
14. Čiekurkalns
15. Zemitāni
16. Sils
17. Jugla
18. Purvciems
19. Jānciems
20. Ķengarags
21. Salas
22. Torņakalns
23. Āgenskalns
24. Ķīpsala
25. Zasuļauks
26. Ilguciems
27. Spilve
28. Bolderāja
29. Daugavgrīva
30. Buļļu muiža
31. Kleistes muiža
32. Lāčupe
33. Annīņmuiža
34. Solītūde
35. Šampētris
36. Bierīņi
37. Līvciems
38. Ziepniekkalns
40. Jaunciems

I. Gruntsgabali un to izmantošana.

I. Fonds de terre et leur utilisation.

Gruntsgabalu skaitīšanu Valsts Statistiskā Pārvalde izdarīja 1935. gada februārī sakarā ar ceturto vispārējo tautas skaitīšanu, kad bija nepieciešami jau iepriekš sastādīt speciālus gruntsgabalu sarakstus, kuri tad tautas skaitītājiem nodēdēja par zināmu vadoni skaitīšanas darbā. Šajos jau iepriekš sastādītos gruntsgabalu sarakstos skaitītāji uz vietas izdarīja vajadzības gadījumos attiecīgos koriģējumus, kā arī papildināja viņus, ievēdot tajos pie skaitīšanas iegūtās ziņas. Tādā kārtā par gruntsgabaliem iegūtas vērtīgas ziņas, kādu par visām pilsētām, izņemot vienīgi Rīgu, līdz šim trūka. Tā starp citu ievāktas ziņas par gruntsgabalu apbūvēšanos, dzīvokļu skaitu u. t. t.

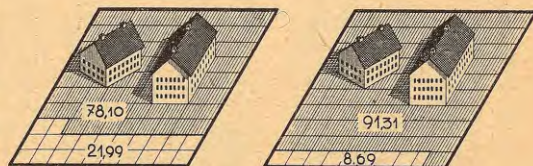
Kopā visās Latvijas 60 pilsētās 1935. gada skaitīšanās reģistrēti 69 612 dažāda rakstura gruntsgabali. Sadalot šos gruntsgabalus divās galvenākās grupās — apbūvētie un neapbūvētie — dabūjam sekojošo pārskatu:

Apbūvētie un neapbūvētie gruntsgabali.

Fonds de terre bâtis et non bâtis.

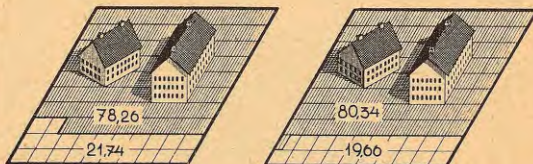
Pilsētas Villes	Apbūvētie gruntsgabali Fonds de terre bâtis		Neapbūvētie gruntsgabali Fonds de terre n. bâtis		Kopā Total	
	Skaits Nombre	%	Skaits Nombre	%	Skaits Nombre	%
1. Rīga	14 111	78,10	3 956	21,90	18 067	100,00
2. Liepāja	3 764	91,31	358	8,69	4 122	100,00
3. Daugavpils	3 759	78,26	1 044	21,74	4 803	100,00
4. Jelgava	2 055	80,34	503	19,66	2 558	100,00
5. Ventspils	2 181	70,40	917	29,60	3 098	100,00
6. Valmiera	833	55,64	664	44,36	1 497	100,00
7. Cēsis	826	65,92	427	34,08	1 253	100,00
8. Rēzekne	1 606	87,66	226	12,34	1 832	100,00
9. Tukums	755	76,34	234	23,66	989	100,00
10. Rīgas Jūrm.	3 503	78,63	952	21,37	4 455	100,00
11. Kuldīga	733	84,35	136	15,65	869	100,00
12. Rūjiena	699	77,49	203	22,51	902	100,00
13. Bauska	373	76,91	112	23,09	485	100,00
14. Sloka	706	74,08	247	25,92	953	100,00
15. Saldus	401	78,02	113	21,98	514	100,00
16. Jēkabpils	1 045	74,54	357	25,46	1 402	100,00
17. Talsi	407	72,16	157	27,84	564	100,00
18. Pār. 43 p. D. l. autres 43 villes	14 528	68,37	6 721	31,63	21 249	100,00
Kopā Total	52 285	75,11	17 327	24,89	69 612	100,00

Augšā pievestie skaitļi liecina, ka procentuāli samērā vislielāks neapbūvēto gruntsgabalu skaits ir Valmierā (ņemot vērā tikai pievestās 17 pilsētas, kurās dzīvokļu kopskaits ir lielāks par 1 500) un Cēsis, kurpreti vismazāk šādu gruntsgabalu ir Liepājā un Rēzeknē.



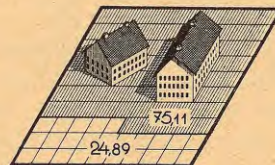
RĪGĀ

LIEPAJĀ



DAUGAVPILĪ

JELGAVĀ



VISĀS PILSĒTĀS

Apbūvētie un neapbūvētie gruntsgabali (%).

Fonds de terre bâtis et non bâtis (%).

Nemot vērā visas 60 pilsētas, relatīvi samērā vislielāks neapbūvēto gruntsgabalu skaits ir Valdemārpils un Jaunlatgales pilsētās, kurās vairāk nekā puse (attiecīgi 52,72% un 51,69%) no gruntsgabaliem ir neapbūvēti. Vēl jāpiezīmē, ka vairāk nekā piektā daļa (22,85%) no visiem neapbūvētiem gruntsgabaliem atrodas Rīgā.

Apskatot tālāki apbūvēto un neapbūvēto gruntsgabalu skaitu atsevišķi tikai Rīgā, pēc statistiskiem rajoniem (sk. statistisko rajonu karti iepriekšējā l.p.), dabūjam šādu pārskatu.

Rīgas apbūvētie un neapbūvētie gruntsgabali.

Fonds de terre bâtis et non bâtis de Riga.

Statistiskie rajoni Rayons statistiques	Apbūvētie gruntsgabali Fonds de terre bâtis		Neapbūvētie gruntsgabali Fonds de terre non bâtis		Kopā Total	
	Skaits Nombre	%	Skaits Nombre	%	Skaits Nombre	%
1.	782	93,32	56	6,68	838	100,00
2.	401	93,04	30	6,96	431	100,00
3.	582	83,50	115	16,50	697	100,00
4.	586	97,02	18	2,98	604	100,00
5.	1 228	86,66	189	13,34	1 417	100,00
6.	609	87,25	89	12,75	698	100,00
7.	392	81,50	89	18,50	481	100,00
8.	161	82,56	34	17,44	195	100,00
9.	276	75,41	90	24,59	366	100,00
10.	310	77,69	89	22,31	399	100,00
11.	388	93,72	26	6,28	414	100,00
12.	99	87,61	14	12,39	113	100,00
13.	402	68,25	187	31,75	589	100,00
14.	352	77,53	102	22,47	454	100,00
15.	661	63,01	388	36,99	1 049	100,00
16.	62	50,82	60	49,18	122	100,00
17.	85	47,49	94	52,51	179	100,00
18.	258	56,70	197	43,30	455	100,00
19.	72	38,30	116	61,70	188	100,00
20.	161	77,40	47	22,60	208	100,00
21.	84	56,76	64	43,24	148	100,00
22.	543	82,77	113	17,23	656	100,00
23.	841	81,89	186	18,11	1 027	100,00
24.	179	72,47	68	27,53	247	100,00
25.	418	87,08	62	12,92	480	100,00
26.	546	79,71	139	20,29	685	100,00
27.	58	65,91	30	34,09	88	100,00
28.	310	81,58	70	18,42	380	100,00
29.	132	89,19	16	10,81	148	100,00
30.	99	47,83	108	52,17	207	100,00
31.	13	59,09	9	40,91	22	100,00
32.	146	78,49	40	21,51	186	100,00
33.	485	68,31	225	31,69	710	100,00
34.	159	68,83	72	31,17	231	100,00
35.	716	78,85	192	21,15	908	100,00
36.	922	86,57	143	13,43	1 065	100,00
37.	212	89,83	24	10,17	236	100,00
38.	215	44,15	272	55,85	487	100,00
40.	166	64,09	93	35,91	259	100,00
Kopā Total	14 111	78,10	3 956	21,90	18 067	100,00

Kā redzams, Rīgā 1935. gadā procentuāli samērā visvairāk neapbūvēto gruntsgabalu bijis 38 (Ziepniekkalns), 17 (Juglas apkārtnē) un 30 (Bulļu muižā) statistiskos rajonos, jo viņos vairāk nekā puse no visiem gruntsgabaliem ir bijuši neapbūvēti. Savukārt vismazāk šādu neapbūvēto gruntsgabalu bijis 4 (Avotu ielas) 11 (Vecmilgrāvis), 1 (Vecpilsēta) un 2 (Bulvāri) statistiskos rajonos.

Ja tālāk savstarpēji salīdzinām gruntsgabalu kopskaitu Rīgā 1935. un 1933. g. g., tad redzams sekojošais:

Gruntsgabalu kopskaits Rīgā 1935. un 1933. g.g.

Total général des fonds de terre à Riga en 1935 et en 1933.

Statistiskie rajoni Rayons statistiques	1935. g.		1933. g.	
	Skaits Nombre	%	Skaits Nombre	%
1.	838	4,64	808	4,68
2.	431	2,39	412	2,39
3.	697	3,86	686	3,98
4.	604	3,34	591	3,43
5.	1 417	7,84	1 317	7,64
6.	698	3,86	674	3,91
7.	481	2,66	460	2,67
8.	195	1,08	170	0,99
9.	366	2,03	334	1,94
10.	399	2,21	378	2,19
11.	414	2,29	408	2,37
12.	113	0,62	111	0,64
13.	589	3,26	537	3,11
14.	454	2,51	457	2,65
15.	1 049	5,81	1 031	5,98
16.	122	0,67	105	0,61
17.	179	0,99	79	0,46
18.	455	2,52	445	2,58
19.	188	1,04	171	0,99
20.	208	1,15	145	0,84
21.	148	0,82	144	0,83
22.	656	3,63	632	3,66
23.	1 027	5,68	1 015	5,88
24.	247	1,37	249	1,44
25.	480	2,66	469	2,72
26.	685	3,79	671	3,89
27.	88	0,49	98	0,57
28.	380	2,10	387	2,24
29.	148	0,82	135	0,78
30.	207	1,15	208	1,21
31.	22	0,12	22	0,13
32.	186	1,03	174	1,01
33.	710	3,93	701	4,06
34.	231	1,28	233	1,35
35.	908	5,03	897	5,20
36.	1 065	5,89	1 016	5,89
37.	236	1,31	234	1,36
38.	487	2,70	392	2,27
40.	259	1,43	252	1,46
Kopā Total	18 067	100,00	17 248	100,00

Sakarā ar lielāku nekustamu īpašumu sadalīšanu mazākos gruntsgabalos, pēdējo kopskaits Rīgā divu gadu laikā (1933.—1935. g. g.) ir pieaudzis par 819 gruntsgabaliem. Šis gruntsgabalu skaita pieaugums ir novērojams gandrīz visos pilsētas statistiskos rajonos, izņemot vienīgi 14 (Čiekurkalns), 24 (Kipsala), 27 (Spilve), 28 (Bolderāja), 30 (Bulļu muiža) un 34 (Zolitūde) statistiskos rajonos, kur minētais gruntsgabalu skaits ir mazliet samazinājies.

Turpmākos divos nodaļumos, īpaši atsevišķi tuvāki apskatīsim apbūvētos un neapbūvētos gruntsgabalus.

1. Apbūvētie gruntsgabali.

I. Fonds de terre bâties.

Apbūvēto gruntsgabalu skaits visās mūsu pilsētās kopā sastāda trīs ceturtdaļas (75,11%) no visu gruntsgabalu kopskaita, pie kam atsevišķās lielākās pilsētās (pilsētās, kurās dzīvokļu kopskaits ir lielāks par 1500) šie apbūvētie gruntsgabali sastāda šādus procentus no visu attiecīgo pilsētu gruntsgabalu kopskaita: Rīgā — 78,10%, Liepājā — 91,31%, Daugavpilī — 78,26%, Jelgavā — 80,34%, Ventspilī — 70,40%, Valmierā — 55,64%, Cēsis — 65,92%, Rēzeknē — 87,66%, Tukumā — 76,34%, Rīgas Jūrmalā — 78,63%, Kuldīgā — 84,35%, Rūjienā — 77,49%, Bauskā — 76,91%, Slokā — 74,08%, Saldū — 78,02%, Jēkabpilī — 74,54% un Talsos — 72,16%. Visās pārējās 43 pilsētās kopā apbūvētie gruntsgabali sastāda vairāk nekā divas trešdaļas (68,37%) no visu gruntsgabalu kopskaita.

Sadalot tālāk visus apbūvētos gruntsgabalus divās grupās — apdzīvotos un neapdzīvotos — dabūjam sekojošo pārskatu:

Apbūvētie gruntsgabali.


Fonds de terre bâties.

Pilsētas Villes	Apdzīvotie gruntsgabali Fonds de terre habités		Neapdzīvotie gruntsgabali Fonds de terre non habités		Kopā Total	
	Skaits Nombre	%	Skaits Nombre	%	Skaits Nombre	%
1. Rīga	13 053	92,50	1 058	7,50	14 111	100,00
2. Liepāja	3 526	93,68	238	6,32	3 764	100,00
3. Daugavpils	3 344	88,96	415	11,04	3 759	100,00
4. Jelgava	1 917	93,28	138	6,72	2 055	100,00
5. Ventspils	1 995	91,47	186	8,53	2 181	100,00
6. Valmiera	760	91,24	73	8,76	833	100,00
7. Cēsis	747	90,44	79	9,56	826	100,00
8. Rēzekne	1 513	94,21	93	5,79	1 606	100,00
9. Tukums	711	94,17	44	5,83	755	100,00
10. Rīgas Jūrm.	1 856	52,98	1 647	47,02	3 503	100,00
11. Kuldīga	691	94,27	42	5,73	733	100,00
12. Rūjiena	674	96,42	25	3,58	699	100,00
13. Bauska	330	88,47	43	11,53	373	100,00
14. Sloka	664	94,05	42	5,95	706	100,00
15. Saldus	360	89,78	41	10,22	401	100,00
16. Jēkabpils	1 003	95,98	42	4,02	1 045	100,00
17. Talsi	385	94,59	22	5,41	407	100,00
18. Pār. 43 p.	12 901	88,80	1 627	11,20	14 528	100,00
<i>D. l. autres 43 villes</i>						
Kopā Total	46 430	88,80	5 855	11,20	52 285	100,00


Pievēstie skaitļi liecina, ka tikai nedaudz vairāk nekā desmitā daļa (caurmērā visās pilsētās — 11,20%) no apbūvētiem gruntsgabaliem ir neapdzīvoti. Šādu neapdzīvoto gruntsgabalu procentuāli samērā visvairāk ir kurortu un vasarnīču pilsētās, jo laikā, kad izdarīta gruntsgabalu reģistrācija (1935. gada februārī), daļa minēto pilsētu iedzīvotāju atradušies savās pastāvīgajās dzīves vietās. Tā Rīgas Jūrmalas pilsētā apbūvētie, bet neapdzīvotie gruntsgabali sastāda gandrīz pusi (47,02%) no visiem apbūvētiem gruntsgabaliem, Ogrē — 46,17%, Siguldā — 24,06%, Ķemeros — 20,26%.

Pārējās pilsētās relatīvi samērā visvairāk neapdzīvoto gruntsgabalu ir Durbē (22,22% no apbūvēto gruntsgabalu kopskaita), Preiļos (21,11%), Zilupē (20,19%) un Viļānos (19,03%).


Vēl jāpiezīmē, ka no visu pilsētu apbūvētiem, bet neapdzīvotiem gruntsgabaliem nepilna puse — 46,20% atrodas Rīgas Jūrmalas (28,13%) un Rīgas (18,07%) pilsētās.




RĪGĀ



LIEPĀJĀ



DAUGAVPILĪ



JELGAVĀ



VISĀS PILSĒTĀS

Apbūvētie gruntsgabali (%).

Fonds de terre bâties (%).

Apskatot atsevišķi Rīgas apbūvētos gruntsgabalus, pēc to apdzīvotības redzam sekojošo: (skat. tab. 10. lpp.).

Rīgā apbūvēto, bet tomēr neapdzīvoto gruntsgabalu skaits procentuāli samērā vislielāks (61,62%) ir (Buļļu muižas) 30 statistiskā rajonā, kas izskaidrojams galvenā kārtā ar to, ka šeit daudz vasarnīču, kurās gruntsgabalu reģistrācijas laikā bijušas neapdzīvotas. Tālāk pēc neapdzīvoto gruntsgabalu skaita seko 12 (Jaunmilgrāvis) stat. rajons, kurā gandrīz trešā daļa neapdzīvoto gruntsgabalu. Arī 17 (Jugla) rajonā samērā daudz (ceturtā daļa) neapdzīvoto gruntsgabalu. Tāpat šādu gruntsgabalu skaits relatīvi diezgan liels arī 10 (Ostas), 1 (Vecpilsēta), 5 (Latgales priekšpilsēta) un 8 (Ganības) stat. rajonos.

Vispār no visiem augšminētiem neapdzīvotiem Rīgas gruntsgabaliem nepilna piektā daļa — 17,58% atrodas 5 (Latgales priekšpilsēta), vairāk

nekā desmitā daļa 12,57% — 1 (Vecpilsēta), 6,33% — 15 (Zemitāni), 5,77% — 30 (Buļļu muiža), 5,39% — 10 (Osta), 4,07% — 13 (Mežaparks), bet 48,29% visos pārējos trīsdesmit trijos statistiskos rajonos.

Rīgas apbūvētie gruntsgabali.
Fonds de terre bâtis de Riga.

Statistiskie rajoni Rayons statistiques	Apdzīvotie gruntsgabali Fonds de terre habités		Neapdzīvotie gruntsgabali Fonds de terre non habités		Kopā Total		Statistiskie rajoni Rayons statistiques	Apdzīvotie gruntsgabali Fonds de terre habités		Neapdzīvotie gruntsgabali Fonds de terre non habités		Kopā Total	
	Skaits Nombre	%	Skaits Nombre	%	Skaits Nombre	%		Skaits Nombre	%	Skaits Nombre	%	Skaits Nombre	%
1.	649	82,99	133	17,01	782	100,00	22.	525	96,69	18	3,31	543	100,00
2.	388	96,76	13	3,24	401	100,00	23.	799	95,01	42	4,99	841	100,00
3.	560	96,22	22	3,78	582	100,00	24.	170	94,97	9	5,03	179	100,00
4.	552	94,20	34	5,80	586	100,00	25.	406	97,13	12	2,87	418	100,00
5.	1 042	84,85	186	15,15	1 228	100,00	26.	534	97,80	12	2,20	546	100,00
6.	575	94,42	34	5,58	609	100,00	27.	54	93,10	4	6,90	58	100,00
7.	379	96,68	13	3,32	392	100,00	28.	301	97,10	9	2,90	310	100,00
8.	137	85,09	24	14,91	161	100,00	29.	120	90,91	12	9,09	132	100,00
9.	253	91,67	23	8,33	276	100,00	30.	38	38,38	61	61,62	99	100,00
10.	253	81,61	57	18,39	310	100,00	31.	12	92,31	1	7,69	13	100,00
11.	379	97,68	9	2,32	388	100,00	32.	141	96,58	5	3,42	146	100,00
12.	68	68,69	31	31,31	99	100,00	33.	469	96,70	16	3,30	485	100,00
13.	359	89,30	43	10,70	402	100,00	34.	152	95,60	7	4,40	159	100,00
14.	336	95,45	16	4,55	352	100,00	35.	678	94,69	38	5,31	716	100,00
15.	594	89,86	67	10,14	661	100,00	36.	900	97,61	22	2,39	922	100,00
16.	55	88,71	7	11,29	62	100,00	37.	205	96,70	7	3,30	212	100,00
17.	64	75,29	21	24,71	85	100,00	38.	209	97,21	6	2,79	215	100,00
18.	242	93,80	16	6,20	258	100,00	40.	148	89,16	18	10,84	166	100,00
19.	71	98,61	1	1,39	72	100,00							
20.	157	97,52	4	2,48	161	100,00							
21.	79	94,05	5	5,95	84	100,00							
							Kopā Total	13 053	92,50	1 058	7,50	14 111	100,00

Ja tagad tālāki apskatām apbūvētos un apdzīvotos gruntsgabalus pēc tā, cik uz tiem dzīvokļu, tad dabūjam sekojošo pārskatu:

Apbūvētie un apdzīvotie gruntsgabali pēc dzīvokļu skaita.
Fonds de terre bâtis et habités d'après le nombre des logements.

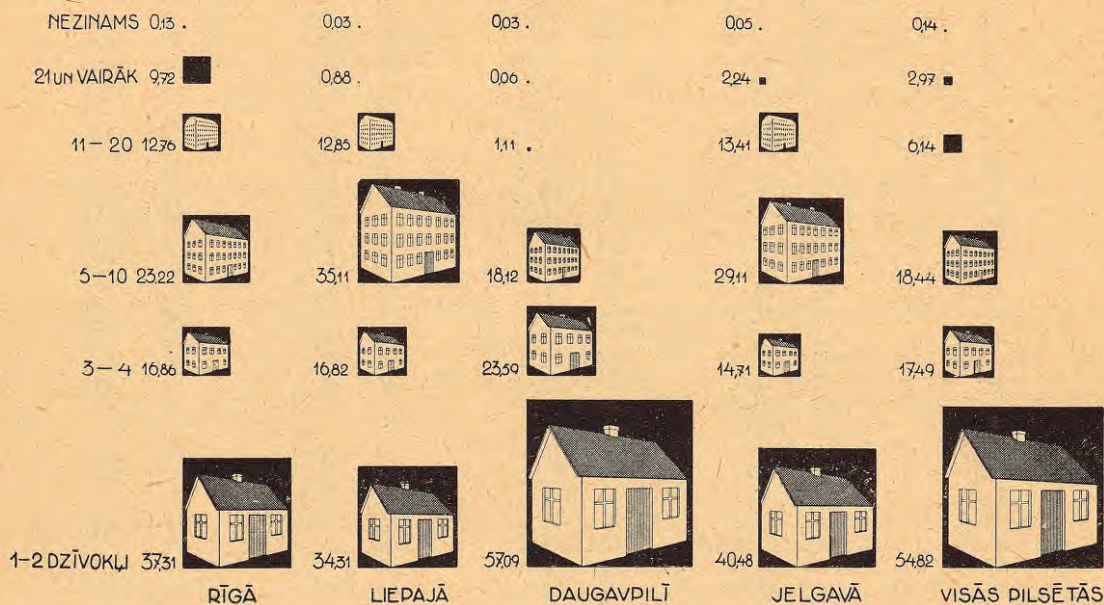
Pilsētas Villes	1—2 dzīvokļi 1—2 logements		3—4 dzīvokļi 3—4 logements		5—10 dzīvokļi 5—10 logements		11—20 dzīvokļi 11—20 logements		
	Skaits Nombre	%	Skaits Nombre	%	Skaits Nombre	%	Skaits Nombre	%	
1. Rīga	4 870	37,31	2 200	16,86	3 031	23,22	1 666	12,76	
2. Liepāja	1 210	34,31	593	16,82	1 238	35,11	453	12,85	
3. Daugavpils	1 909	57,09	789	23,59	606	18,12	37	1,11	
4. Jelgava	776	40,48	282	14,71	558	29,11	257	13,41	
5. Ventspils	1 193	59,80	409	20,50	354	17,74	39	1,96	
6. Valmiera	319	41,98	197	25,92	210	27,63	33	4,34	
7. Cēsis	318	42,57	197	26,37	180	24,10	44	5,89	
8. Rēzekne	1 207	79,78	230	15,20	71	4,69	4	0,26	
9. Tukums	364	51,20	138	19,41	177	24,89	32	4,50	
10. Rīgas Jūrmala	1 159	62,45	416	22,41	230	12,39	33	1,78	
11. Kuldīga	276	39,94	186	26,92	210	30,39	19	2,75	
12. Rūjiena	410	60,83	171	25,37	92	13,65	1	0,15	
13. Bauska	106	32,12	74	22,42	114	34,55	32	9,70	
14. Sloka	459	69,13	106	15,96	88	13,25	11	1,66	
15. Saldus	149	41,39	70	19,44	114	31,67	26	7,22	
16. Jēkabpils	876	87,34	94	9,37	32	3,19	—	—	
17. Talsi	161	41,82	94	24,41	112	29,09	15	3,90	
18. Pārējās 43 pils. D. l. autres 43 villes	9 692	75,13	1 875	14,53	1 147	8,89	148	1,15	
Kopā Total		25 454	54,82	8 121	17,49	8 564	18,44	2 850	6,14

Pilsētas Villes	21 un vairāk dzīv. 21 logements et plus		Nezin. dzīv. skaits Nombre des logements inconnu		Kopā Total	
	Skaits Nombre	%	Skaits Nombre	%	Skaits Nombre	%
1. Rīga	1 269	9,72	17	0,13	13 053	100,00
2. Liepāja	31	0,88	1	0,03	3 526	100,00
3. Daugavpils	2	0,06	1	0,03	3 344	100,00
4. Jelgava	43	2,24	1	0,05	1 917	100,00
5. Ventspils	—	—	—	—	1 995	100,00
6. Valmiera	—	—	1	0,13	760	100,00
7. Cēsis	6	0,80	2	0,27	747	100,00
8. Rēzekne	1	0,07	—	—	1 513	100,00
9. Tukums	—	—	—	—	711	100,00
10. Rīgas Jūrmala	11	0,59	7	0,38	1 856	100,00
11. Kuldīga	—	—	—	—	691	100,00
12. Rūjiena	—	—	—	—	674	100,00
13. Bauska	4	1,21	—	—	330	100,00
14. Sloka	—	—	—	—	664	100,00
15. Saldus	1	0,28	—	—	360	100,00
16. Jēkabpils	—	—	1	0,10	1 003	100,00
17. Talsi	—	—	3	0,78	385	100,00
18. Pārējās 43 pils. D.1. autres 43 villes	10	0,08	29	0,22	12 901	100,00
Kopā Total	1 378	2,97	63	0,14	46 430	100,00

Vidēji visās 60 Latvijas pilsētās vairāk nekā puse — 54,82% no visiem apbūvētiem un apdzīvotiem gruntsgabaliem satur tikai 1 līdz 2 dzīvokļu, pie kam procentuāli samērā visvairāk šādu gruntsgabalu ir mazajās Latgales pilsētās. Tā piem. Krāslavā šādi gruntsgabali sastāda 98,95% no visu apdzīvoto gruntsgabalu kopskaita, Gostinos 95,47%, Viļānos — 94,82%, Varakļānos — 93,56%, Kārsavā — 91,12%, Zilupē — 90,12% u. t. t. Gandrīz piektā daļa — 19,13% no visiem augšminētiem gruntsgabaliem atrodas Rīgā, vairāk nekā piektā daļa — 21,34% Vidzemes,

15,14% Kurzemes, 15,58% Zemgales un 28,81% Latgales apgabalu pilsētās.

Gruntsgabali ar 3 līdz 4 dzīvokļiem, sastāda tikai 17,49% (vidēji visā valstī) no visu apdzīvoto gruntsgabalu kopskaita. Šādu gruntsgabalu relatīvi samērā visvairāk ir atsevišķās Vidzemes un Kurzemes apgabalu pilsētās, kā piem. Mazsalacā, kur minētie gruntsgabali sastāda 27,55% no visu apdzīvoto gruntsgabalu kopskaita, tad Cēsis — 26,37%, Durbē — 28,57%, Kuldīgā — 26,92% u. t. t.



Apbūvētie un apdzīvotie gruntsgabali pēc dzīvokļu skaita (%).

Fonds de terre bâtis et habités d'après le nombre des logements (%).

Vairāk nekā ceturtdaļa — 27,09% no visiem 3 līdz 4 dzīvokļu gruntsgabaliem atrodas Rīgā, nepilna ceturtdaļa — 23,15% — Vidzemes, 20,53% — Kurzemes, 11,49% — Zemgales un 17,74% — Latgales apgabalu pilsētās.

Gruntsgabali ar 5 līdz 10 dzīvokļiem caurmērā visā valstī sastāda 18,44% no visu apdzīvoto gruntsgabalu kopskaita, pie kam šādu gruntsgabalu relatīvi visvairāk ir Liepājā (35,11% no apdzīvoto gruntsgabalu kopskaita), Bauskā (34,55%), Saldū (31,67%), Kuldīgā (30,39%), Jelgavā (29,11%), Talsos (29,09%) un Valmierā (27,63%).

No visiem augšminētiem 5 līdz 10 dzīvokļu gruntsgabaliem vairāk nekā trešdaļa — 35,39% atrodas Rīgā, 15,79% — Vidzemes, 26,70% — Kurzemes, 13,14% — Zemgales un 8,98% — Latgales apgabalu pilsētās.

Gruntsgabalu skaits ar 11 līdz 20 dzīvo-

klēm jau ir samērā mazs, jo tas sastāda vidēji visā valstī tikai 6,14% no visu apdzīvoto gruntsgabalu kopskaita. Šādu gruntsgabalu relatīvi visvairāk ir Jelgavas (kur tie sastāda 13,41% no apdzīvoto gruntsgabalu kopskaita), Liepājas (12,85%) un Rīgas (12,76%) pilsētās.

Vairāk nekā puse — 58,46% no minētiem 11 līdz 20 dzīvokļu gruntsgabaliem atrodas Rīgā, 15,89% — Liepājā, 9,02% — Jelgavā un tikai 16,63% — visās pārējās 57 pilsētās kopā.

Pēdējā grupā ietilpst gruntsgabali, uz kuriem atrodas vairāk par 20 dzīvokļu. Šādu gruntsgabalu ir pavisam visās pilsētās kopā 1378, no kuriem vairāk nekā deviņas desmitdaļas (92,09%) atrodas Rīgā.

Apskatot atsevišķi apdzīvotos gruntsgabalus pēc dzīvokļu skaita un statistiskiem rajoniem Rīgā, dabūjam sekojošo pārskatu:

Rīgas apbūvētie un apdzīvotie gruntsgabali pēc dzīvokļu skaita.

Fonds de terre bâtis et habités de Riga d'après le nombre des logements.

Statistiskie rajoni Rayons statistiques	1—2 dzīvokļi 1—2 logements		3—4 dzīvokļi 3—4 logements		5—10 dzīvokļi 5—10 logements		11—20 dzīvokļi 11—20 logements	
	Skaits Nombre	%	Skaits Nombre	%	Skaits Nombre	%	Skaits Nombre	%
1.	124	19,11	149	22,96	270	41,60	86	13,25
2.	33	8,51	27	6,96	91	23,45	130	33,51
3.	49	8,75	62	11,07	130	23,21	144	25,72
4.	36	6,52	28	5,07	117	21,20	145	26,27
5.	157	15,07	155	14,87	329	31,57	233	22,36
6.	37	6,44	45	7,83	128	22,26	167	29,04
7.	68	17,94	34	8,97	88	23,22	91	24,01
8.	29	21,17	19	13,87	45	32,84	25	18,25
9.	44	17,39	32	12,65	56	22,13	64	25,30
10.	163	64,43	46	18,18	38	15,02	4	1,58
11.	270	71,24	67	17,68	36	9,50	4	1,05
12.	27	39,71	7	10,29	16	23,53	14	20,59
13.	283	78,83	61	16,99	13	3,62	1	0,28
14.	77	22,92	67	19,94	121	36,01	57	16,96
15.	200	33,67	178	29,97	128	21,55	61	10,27
16.	17	30,91	7	12,73	15	27,27	8	14,54
17.	41	64,06	11	17,19	6	9,38	5	7,81
18.	143	59,09	40	16,53	41	16,94	12	4,96
19.	28	39,44	14	19,72	17	23,94	10	14,08
20.	75	47,77	33	21,02	30	19,11	14	8,92
21.	30	37,97	18	22,78	20	25,32	10	12,66
22.	137	26,10	99	18,86	189	36,00	72	13,71
23.	142	17,77	175	21,90	285	35,67	139	17,40
24.	47	27,65	22	12,94	51	30,00	30	17,65
25.	109	26,85	86	21,18	164	40,39	30	7,39
26.	221	41,39	104	19,47	162	30,34	40	7,49
27.	35	64,81	8	14,82	8	14,82	1	1,85
28.	144	47,84	84	27,91	66	21,93	5	1,66
29.	69	57,50	26	21,67	24	20,00	1	0,83
30.	38	100,00	—	—	—	—	—	—
31.	12	100,00	—	—	—	—	—	—
32.	108	76,60	22	15,60	10	7,09	1	0,71
33.	365	77,82	74	15,78	28	5,97	2	0,43
34.	147	96,71	2	1,32	3	1,97	—	—
35.	435	64,16	127	18,73	95	14,01	17	2,51
36.	566	62,89	167	18,56	138	15,33	27	3,00
37.	145	70,73	41	20,00	19	9,27	—	—
38.	102	48,80	47	22,49	42	20,10	15	7,18
40.	117	79,05	16	10,81	12	8,11	1	0,68
Kopā Total	4 870	37,31	2 200	16,86	3 031	23,22	1 666	12,76

Statistiskie rajoni Rayons statistiques	21 un vairāk dzīv. 21 logements et plus		Nezin. dzīv. skaits Nombre des logements inconnu		Kopā Total	
	Skaits Nombre	%	Skaits Nombre	%	Skaits Nombre	%
1.	19	2,93	1	0,15	649	100,00
2.	104	26,80	3	0,77	388	100,00
3.	174	31,07	1	0,18	560	100,00
4.	226	40,94	—	—	552	100,00
5.	167	16,03	1	0,10	1 042	100,00
6.	198	34,43	—	—	575	100,00
7.	96	25,33	2	0,53	379	100,00
8.	19	13,87	—	—	137	100,00
9.	57	22,53	—	—	253	100,00
10.	2	0,79	—	—	253	100,00
11.	2	0,53	—	—	379	100,00
12.	4	5,88	—	—	68	100,00
13.	1	0,28	—	—	359	100,00
14.	14	4,17	—	—	336	100,00
15.	27	4,54	—	—	594	100,00
16.	7	12,73	1	1,82	55	100,00
17.	1	1,56	—	—	64	100,00
18.	6	2,48	—	—	242	100,00
19.	2	2,82	—	—	71	100,00
20.	5	3,18	—	—	157	100,00
21.	1	1,27	—	—	79	100,00
22.	27	5,14	1	0,19	525	100,00
23.	58	7,26	—	—	799	100,00
24.	20	11,76	—	—	170	100,00
25.	11	2,71	6	1,48	406	100,00
26.	7	1,31	—	—	534	100,00
27.	2	3,70	—	—	54	100,00
28.	1	0,33	1	0,33	301	100,00
29.	—	—	—	—	120	100,00
30.	—	—	—	—	38	100,00
31.	—	—	—	—	12	100,00
32.	—	—	—	—	141	100,00
33.	—	—	—	—	469	100,00
34.	—	—	—	—	152	100,00
35.	4	0,59	—	—	678	100,00
36.	2	0,22	—	—	900	100,00
37.	—	—	—	—	205	100,00
38.	3	1,43	—	—	209	100,00
40.	2	1,35	—	—	148	100,00
Kopā Total	1 269	9,72	17	0,13	13 053	100,00

Augšā pievestie skaitļi liecina, ka 1—2 dzīvokļu gruntsgabalu skaits Rīgā procentuāli samērā vislielāks ir (atskaitot 30 — Bulļu muižas un 31 — Kleistes muižas rajonu, kurš bez izņēmuma visi gruntsgabali ir tikai ar 1—2 dzīvokļiem), 34 (Zolitūde), 40 (Jaunciems), 13 (Mežaparks), 33 (Anņimuiža) un 32 (Lāčupe) rajonos. Vēl jāpiezīmē, ka piektā daļa — 20,55% no minētiem gruntsgabaliem atrodas 35 un 36 (Šampētris un Bierīņi) rajonos. Gruntsgabalu ar 3 līdz 4 dzīvokļiem relatīvi visvairāk ir 15 (Zemitāni) un 28 (Bolderāja) rajonos; ar 5 līdz 10 dzīvokļiem — 1 (Vecpilsēta) un 25 (Zasulauks) rajonos; ar 11 līdz 20 dzīvokļiem — 2 (Bulvāri) un 6 (Grīziņkalns) rajonos un gruntsgabalu ar vairāk nekā 20 dzīvokļiem — 4 (Avoti), 6 (Grīziņkalns) un 3 (Vidzemes priekšpilsēta) rajonos.

Uz apbūvētiem gruntsgabaliem, vienalga vai tie ir apdzīvoti vai nē, var atrasties jaunbūves, lauksaimnieciski izmantojama zeme un mājlopi,

kamdēļ arī šeit pievedīsim pārskatu, (skat. tab. 14. lpp.), kurš sniedz ainu par to, cik gruntsgabalu ir ar neapdzīvotām jaunbūvēm, cik ar lauksaimnieciski izmantojamo zemi un cik ar mājlapiem.

Kā redzams, apbūvēto gruntsgabalu skaits ar neapdzīvotām jaunbūvēm ir samērā mazs, jo sastāda tikai 1,31% (vidēji visā valstī) no visu apbūvēto gruntsgabalu kopskaita, pie kam minēto gruntsgabalu (ar jaunbūvēm) procents vislielāks ir Gulbenes (5,92%), Ogres (5,36%), Dobeles (4,85%), Viļānu (4,84%), Zilupes (4,73%), Jaunlatgales (4,46%), Balvu (4,36%), Valmieras (4,32%) un Apes (4,02%) pilsētās.

Tālāk jāatzīmē, ka nepilna ceturtdaļa — 23,28% no visiem gruntsgabaliem, uz kuriem ir neapdzīvotās jaunbūves, atrodas Rīgā, 29,43% — Vidzemes apgabala pilsētās, 11,86% — Kurzemes, 13,32% — Zemgales un 22,11% — Latgales apgabalu pilsētās.

Apbūvētie gruntsgabali Fonds de terre bâtis.


Pilsētas Villes	Ar jaunbūvēm De nouvelles constructions			Ar lauksaimn. izm. zemi Avec terre agricole			Ar mājlopiem Avec bétail de ferme		
	Skaitis Nombre	%	% no apb. gruntsgab. kopskaita % du total des fonds de terre bâtis	Skaitis Nombre	%	% no apb. gruntsgab. kopskaita % du total des fonds de terre bâtis	Skaitis Nombre	%	% no apb. gruntsgab. kopskaita % du total des fonds de terre bâtis
1. Rīga	159	23,28	1,13	5 322	21,48	37,72	5 396	22,87	38,24
2. Liepāja	24	3,51	0,64	806	3,25	21,41	1 355	5,74	36,00
3. Daugavpils	11	1,61	0,29	659	2,66	17,53	998	4,23	26,55
4. Jelgava	19	2,78	0,92	969	3,91	47,15	1 077	4,56	52,41
5. Ventspils	8	1,17	0,37	829	3,35	38,01	998	4,23	45,76
6. Valmiera	36	5,27	4,32	655	2,64	78,63	582	2,47	69,87
7. Cēsis	24	3,51	2,91	543	2,19	65,74	497	2,11	60,17
8. Rēzekne	13	1,90	0,81	611	2,47	38,04	475	2,01	29,58
9. Tukums	14	2,05	1,85	549	2,22	72,72	471	2,00	62,38
10. Rīgas Jūrmala	12	1,76	0,34	907	3,66	25,89	625	2,65	17,84
11. Kuldīga	12	1,76	1,64	373	1,50	50,89	406	1,72	55,39
12. Rūjiena	5	0,73	0,72	643	2,59	91,99	574	2,43	82,12
13. Bauska	6	0,88	1,61	155	0,63	41,55	209	0,89	56,03
14. Sloka	2	0,29	0,28	502	2,03	71,10	437	1,85	61,90
15. Saldus	9	1,32	2,24	247	1,00	61,60	290	1,23	72,32
16. Jēkabpils	4	0,59	0,38	649	2,62	62,11	599	2,54	57,32
17. Talsi	1	0,15	0,25	265	1,07	65,11	257	1,09	63,14
18. Pārējas 43 pils. D. l. autres 43 villes	324	47,44	2,23	10 091	40,73	69,46	8 349	35,38	57,47
Kopā Total	683	100,00	1,31	24 775	100,00	47,38	23 595	100,00	45,13

Apbūvētie gruntsgabali ar lauksaimnieciski izmantojamo zemi caurmērā visās 60 pilsētās sastāda gandrīz pusi — 47,38% no visu apbūvēto gruntsgabalu kopskaita, pie kam vairāk nekā piektā daļa — 21,48% no šiem gruntsgabaliem atrodas Rīgā.

Kas attiecas uz apbūvētiem gruntsgabaliem, kur ir arī mājlopi, tad to skaits ir mazāks, nekā

gruntsgabalu skaits ar lauksaimnieciski izmantojamo zemi, un sastāda vidēji visā valstī tikai 45,13% no visu apbūvēto gruntsgabalu kopskaita. Jāpiezīmē, ka relatīvi visvairāk gruntsgabalu ar mājlopiem ir samērā mazākajās pilsētās.

Ja apskatām atsevišķi Rīgas pilsētas gruntsgabalus pēc augšā pievestā sadalījuma, tad dabūjam sekojošo pārskatu: (skat. tab. 15. lpp.).



Apbūvētie gruntsgabali ar jaunbūvēm un lauksaimnieciski izmantojamu zemi un mājlopiem (% no visu apbūvēto gruntsgabalu kopskaita).

Fonds de terre bâtis de nouvelles constructions, avec de la terre agricole et de bétail de ferme (en % du total général des fonds de terre bâtis).

Rīgas apbūvētie gruntsgabali.

Fonds de terre bâtis de Riga.

Statistiskie rajoni Rayons statistiques	Ar jaunbūvētām izm. gruntsgabali Avec nouvelles constructions			Ar lauksaimn. izm. gruntsgab. Aussi exploités en agriculture			Ar mājlopiem Avec bétail de ferme		
	Skaits Nombre	%	% no visu apbūv. gr. kopskaita % du total des fonds de terre bâtis	Skaits Nombre	%	% no visu apbūv. gr. kopskaita % du total des fonds de terre bâtis	Skaits Nombre	%	% no visu apbūv. gr. kopskaita % du total des fonds de terre bâtis
1.	4	2,52	0,51	1	0,02	0,13	15	0,28	1,92
2.	3	1,88	0,75	11	0,21	2,74	11	0,20	2,74
3.	2	1,26	0,34	24	0,45	4,12	44	0,82	7,56
4.	1	0,63	0,17	54	1,01	9,22	112	2,08	19,11
5.	4	2,52	3,26	136	2,56	11,07	328	6,08	26,71
6.	11	6,92	1,81	74	1,39	12,15	184	3,41	30,21
7.	2	1,26	0,51	67	1,26	17,09	130	2,41	33,16
8.	—	—	—	24	0,45	14,91	61	1,13	37,89
9.	1	0,63	0,36	49	0,92	17,75	88	1,63	31,88
10.	2	1,26	0,65	107	2,01	34,52	140	2,60	45,16
11.	1	0,63	0,26	210	3,95	54,12	222	4,11	57,22
12.	—	—	—	24	0,45	24,24	41	0,76	41,41
13.	13	8,18	3,23	52	0,98	12,94	40	0,74	9,95
14.	4	2,52	1,14	172	3,23	48,86	213	3,95	60,51
15.	42	26,41	6,35	284	5,34	42,97	299	5,54	45,23
16.	2	1,26	0,32	28	0,53	4,52	34	0,63	5,48
17.	2	1,26	0,24	69	1,30	8,12	48	0,89	5,65
18.	4	2,52	1,55	215	4,04	83,33	201	3,73	77,91
19.	—	—	—	37	0,69	5,14	47	0,87	6,53
20.	—	—	—	96	1,80	59,63	84	1,56	52,17
21.	—	—	—	29	0,54	3,45	53	0,98	6,31
22.	4	2,52	0,74	228	4,28	41,99	193	3,58	35,54
23.	16	10,06	1,90	245	4,60	29,13	178	3,30	21,17
24.	—	—	—	57	1,07	31,84	72	1,33	40,22
25.	3	1,88	0,72	191	3,59	45,69	131	2,43	31,34
26.	4	2,52	0,73	309	5,81	56,59	251	4,65	45,97
27.	—	—	—	36	0,68	62,07	45	0,83	77,59
28.	1	0,63	0,32	139	2,61	44,84	86	1,59	27,74
29.	—	—	—	65	1,22	49,24	82	1,52	62,12
30.	7	4,40	0,71	2	0,04	0,20	26	0,48	2,63
31.	—	—	—	11	0,21	84,62	12	0,22	92,31
32.	—	—	—	121	2,27	82,88	87	1,61	59,59
33.	7	4,40	1,44	372	6,99	76,70	343	6,36	70,72
34.	—	—	—	140	2,63	88,05	127	2,35	79,87
35.	5	3,14	0,70	552	10,37	77,09	402	7,45	56,15
36.	6	3,77	0,65	641	12,04	69,52	567	10,51	61,50
37.	3	1,88	1,42	177	3,33	83,49	154	2,85	72,64
38.	2	1,26	0,93	166	3,12	77,21	142	2,63	66,05
40.	3	1,88	1,81	107	2,01	64,46	103	1,91	62,05
Kopā Total	159	100,00	1,13	5 322	100,00	37,72	5 396	100,00	38,24

Rīgā apbūvēto gruntsgabalu skaits ar neapdzīvotām jaunbūvētām ir mazs, jo sastāda tikai 1,13% no visu apbūvēto gruntsgabalu kopskaita, pie kam procentuāli samērā visvairāk šādu gruntsgabalu (ar jaunbūvētām) ir 15 (Zemitāni) 5 (Latgales priekšpilsēta) un 13 (Mežaparks) statistiskos rajonos.

Vairāk nekā ceturtdaļa — 26,41% no augšminētiem jaunbūvētām gruntsgabaliem atrodas 15 (Zemitāni) stat. rajonā, bet desmitā daļa — 10,06% 23 (Āgenskalns) rajonā.

Apbūvētie gruntsgabali ar lauksaimnieciski izmantojamo zemi Rīgā sastāda vairāk nekā trešo daļu — 37,72% no visu apbūvēto gruntsgabalu kopskaita. Procentuāli samērā visvairāk gruntsgabalu ar lauksaimnieciski izmantojamo zemi ir

34 (Zolitūde), 31 (Kleistes muiža), 37 (Līvcieņi), 18 (Purvcieņi) un 32 (Lāčupe) statistiskos rajonos, kurpretī vismazāk 1 (Vecpilsētas) rajonā. Vēl jāpiezīmē, ka vairāk nekā piektā daļa — 22,41% no minētiem gruntsgabaliem atrodas 35 un 36 (Šampētris un Bierīņi) statistiskos rajonos.

Gruntsgabalu (apbūvēto) skaits, kuŗos ir mājlopi, Rīgā sastāda gandrīz divas piektdaļas — 38,24% no visu apbūvēto gruntsgabalu kopskaita, pie kam šādu gruntsgabalu (ar mājlopiem) skaits relatīvi samērā vislielāks ir 31 (Kleistes muiža) statistiskā rajonā, kur gandrīz katrā apbūvētā gruntsgabalā sastopami mājlopi. Savukārt samērā vismazāks apbūvēto gruntsgabalu skaits ar mājlopiem ir 1, 2 un 30 (Vecpilsēta, Bulvāri un Bullu muiža) statistiskos rajonos.

Nobeidzot apskates par apbūvētiem gruntsgabaliem, šeit vēl pievedīsim isu salīdzinošu pārskatu par apbūvētiem gruntsgabaliem Rīgā 1935. un 1933. g. g.

Apbūvētie gruntsgabali Rīgā 1935. un 1933. g.g.
Fonds de terre bâtis de Riga en 1935 et en 1933.

Statistiskie rajoni <i>Rayons statistiques</i>	1935. g.		1933. g.	
	Skaitis <i>Nombre</i>	% no visu gruntsgab. kopskaita <i>% du total des fonds de terre</i>	Skaitis <i>Nombre</i>	% no visu gruntsgab. kopskaita <i>% du total des fonds de terre</i>
1.	782	93,32	750	92,82
2.	401	93,04	390	94,66
3.	582	83,50	568	82,80
4.	586	97,02	559	94,59
5.	1 228	86,66	1 097	83,30
6.	609	87,25	581	86,20
7.	392	81,50	371	80,65
8.	161	82,56	130	76,47
9.	276	75,41	265	79,34
10.	310	77,69	277	73,28
11.	388	93,72	381	93,38
12.	99	87,61	89	80,18
13.	402	68,25	367	68,34
14.	352	77,53	342	74,84
15.	661	63,01	581	56,35
16.	62	50,82	56	53,33
17.	85	47,49	24	30,38
18.	258	56,70	236	53,03
19.	72	38,30	62	36,26
20.	161	77,40	117	80,69
21.	84	56,76	89	61,81
22.	543	82,77	521	82,44
23.	841	81,89	803	79,11
24.	179	72,47	179	71,89
25.	418	87,08	403	85,93
26.	546	79,71	530	78,99
27.	58	65,91	54	55,10
28.	310	81,58	323	83,46
29.	132	89,19	121	89,63
30.	99	47,83	81	38,94
31.	13	59,09	13	59,09
32.	146	78,49	145	83,33
33.	485	68,31	474	67,62
34.	159	68,83	165	70,82
35.	716	78,85	693	77,26
36.	922	86,57	883	86,91
37.	212	89,83	209	89,32
38.	215	44,15	203	51,79
40.	166	64,09	159	63,10
Kopā <i>Total</i>	14 111	78,10	13 291	77,06

Augšā pievestie skaitļi liecina, ka apbūvēto gruntsgabalu skaits 1935. gadā, salīdzinot ar 1933. gadu, ir pieaudzis, pie kam sacītais attiecas gandrīz uz visiem statistiskiem rajoniem. Kā izņēmums no teiktā ir vienīgi 21 (Salas), 28 (Boldeņģu) un 34 (Zolitūde) statistiskie rajoni, kuŗos

apbūvēto gruntsgabalu skaits laikā no 1933. līdz 1935. g. g. ir nedaudz mazinājies, kā arī 24 (Ķīpsala) un 31 (Kleistes muiža) rajoni, kuŗos minēto gruntsgabalu skaits palicis bez jebkādam pārmaiņām.

2. Neapbūvētie gruntsgabali.

2. *Fonds de terre non bâtis.*

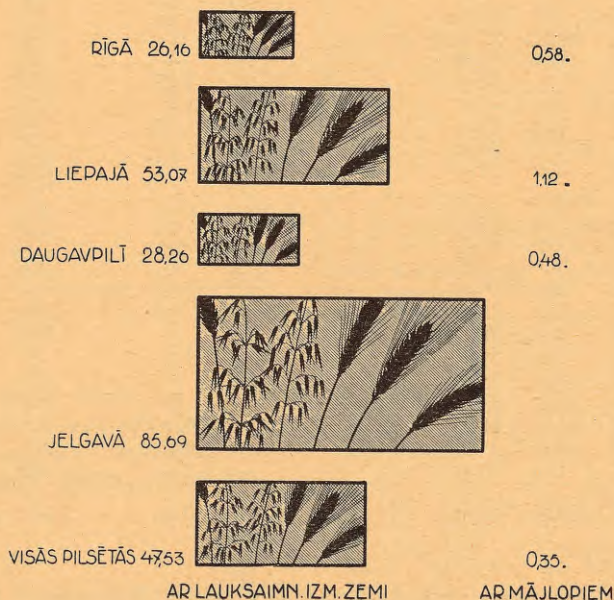
Kā jau agrāki norādīts, neapbūvētie gruntsgabali sastāda ceturto daļu — 24,89% (vidēji visās Latvijas pilsētās kopā) no visu gruntsgabalu kopskaita.

Apskatot šo neapbūvēto gruntsgabalu izmantošanas veidu, redzams sekojošais:

Neapbūvētie gruntsgabali.
Fonds de terre non bâtis.

Pilsētas Villes	Arī lauksaimn. izm. <i>Aussi exploités en agricult.</i>			Ar mājlop. izmant. <i>Avec bétail de ferme</i>			Citādi izmant. <i>Autrement utilisés</i>		
	Skaitis Nombre	%	% no neap. gruntsgab. kopskaita % du total des fonds de terre n. bât.	Skaitis Nombre	%	% no neap. gruntsgab. kopskaita % du total des fonds de terre n. bât.	Skaitis Nombre	%	% no neap. gruntsgab. kopskaita % du total des fonds de terre n. bât.
1. Rīga	1 035	12,57	26,16	23	38,33	0,58	2 915	32,11	73,69
2. Liepāja	190	2,31	53,07	4	6,67	1,12	168	1,85	46,93
3. Daugavpils	295	3,58	28,26	5	8,33	0,48	747	8,23	71,55
4. Jelgava	431	5,23	85,69	—	—	—	72	0,79	14,31
5. Ventspils	508	6,17	55,40	7	11,67	0,76	407	4,48	44,38
6. Valmiera	405	4,92	60,99	—	—	—	259	2,85	39,01
7. Cēsis	264	3,21	61,83	—	—	—	163	1,80	38,17
8. Rēzekne	77	0,94	34,07	—	—	—	149	1,64	65,93
9. Tukums	206	2,50	88,03	—	—	—	28	0,31	11,97
10. Rīgas Jūrmala	172	2,09	18,07	—	—	—	780	8,59	81,93
11. Kuldīga	90	1,09	66,18	—	—	—	46	0,51	33,82
12. Rūjiena	160	1,94	78,82	1	1,67	0,49	43	0,47	21,18
13. Bauska	93	1,13	83,04	—	—	—	19	0,21	16,96
14. Sloka	142	1,73	57,49	—	—	—	105	1,16	42,51
15. Saldus	19	0,23	16,81	—	—	—	94	1,04	83,19
16. Jēkabpils	132	1,60	36,97	—	—	—	225	2,48	63,03
17. Talsi	44	0,53	28,03	—	—	—	113	1,24	71,97
18. Pārējās 43 pils. <i>D. l. autres 43 villes</i>	3 972	48,23	59,10	20	33,33	0,30	2 745	30,24	40,84
Kopā Total	8 235	100,00	47,53	60	100,00	0,35	9 078	100,00	52,40

Kā redzams, gandrīz puse (vidēji visā valstī 47,53%) no neapbūvētiem gruntsgabaliem tiek izmantota kā lauksaimnieciski izmantojamā zeme, bet otru lielāko pusi — izmanto dažādā citādā veidā, vai arī tie stāv pilnīgi neizmantoti. Lauksaimnieciski izmantoto neapbūvēto



Neapbūvētie gruntsgabali ar lauksaimnieciski izmantojamo zemi un mājlopiem (% no visu neapbūvēto gruntsgabali kopskaita).

Fonds de terre non bâtis avec terre agricole et du bétail de ferme (en % du total général des fonds de terre non bâtis).

0306061054

Valsts bibliotēka

4-5887

gruntsgabalu skaits procentuāli samērā vislielāks ir (ņemot vērā tikai lielākās pilsētās): Jelgavā (85,69% no neapbūvēto gruntsgabalu kopskaita), Tukumā (88,03%) un Bauskā (83,04%), kurpreti vismazākais — Saldū (16,81%) un Rīgas Jūrmalā (18,07%). Vispār no visiem lauksaimnieciski izmantotiem neapbūvētiem gruntsgabaliem vairāk

nekā puse — 51,77% atrodas pilsētās ar vairāk nekā 1500 dzīvokļiem, bet otra — mazākā puse visās pārējās pilsētās.

Apskatot tālāki atsevišķi neapbūvēto gruntsgabalu izmantošanu Rīgā, tad dabūjam šādu pārskatu:

Rīgas neapbūvētie gruntsgabali.

Fonds de terre non bâtis de Riga.

Statistiskie rajoni Rayons statistiques	Arī lauksaimn. izm. gruntsgab. Aussi exploités en agriculture			Ar mājlop. izmant. Avec bétail de ferme			Citādi izmant. Autrement utilisés		
	Skaits Nombre	%	% no visu neap. gr. kopskaita % du total des fonds de terre n. bât.	Skaits Nombre	%	% no visu neap. gr. kopskaita % du total des fonds de terre n. bât.	Skaits Nombre	%	% no visu neap. gr. kopskaita % du total des fonds de terre n. bât.
1.	—	—	—	—	—	—	56	1,92	100,00
2.	—	—	—	—	—	—	30	1,03	100,00
3.	10	0,97	8,70	—	—	—	105	3,60	91,30
4.	1	0,10	5,56	—	—	—	17	0,58	94,44
5.	48	4,64	25,40	2	8,70	1,06	140	4,80	74,07
6.	15	1,45	16,85	—	—	—	74	2,54	83,15
7.	64	6,18	71,91	2	8,70	2,25	25	0,86	28,09
8.	12	1,16	35,29	—	—	—	22	0,75	64,71
9.	13	1,26	14,44	—	—	—	77	2,64	85,56
10.	18	1,74	20,22	2	8,70	2,25	71	2,44	79,76
11.	2	0,19	7,69	—	—	—	24	0,82	92,31
12.	3	0,29	21,43	—	—	—	11	0,38	78,57
13.	20	1,93	10,70	1	4,34	0,53	167	5,73	89,30
14.	49	4,73	48,04	2	8,70	1,96	53	1,82	51,96
15.	100	9,66	25,77	—	—	—	288	9,88	74,23
16.	7	0,68	11,67	—	—	—	53	1,82	88,33
17.	42	4,06	44,68	1	4,34	1,06	52	1,78	55,32
18.	132	12,75	67,01	—	—	—	65	2,23	32,99
19.	42	4,06	36,21	—	—	—	74	2,54	63,79
20.	9	0,87	19,15	—	—	—	38	1,30	80,85
21.	7	0,68	10,94	—	—	—	57	1,96	89,06
22.	43	4,15	38,05	5	21,74	4,42	70	2,40	61,95
23.	51	4,93	27,42	3	13,04	1,61	132	4,53	70,97
24.	20	1,93	29,41	—	—	—	48	1,65	70,59
25.	25	2,41	40,32	—	—	—	37	1,27	59,68
26.	38	3,67	27,34	—	—	—	101	3,46	72,66
27.	—	—	—	—	—	—	30	1,03	100,00
28.	9	0,87	12,86	—	—	—	61	2,09	87,14
29.	4	0,39	25,00	—	—	—	12	0,41	75,00
30.	1	0,10	0,93	—	—	—	107	3,67	99,07
31.	9	0,87	100,00	—	—	—	—	—	—
32.	4	0,39	10,00	—	—	—	36	1,24	90,00
33.	46	4,44	20,44	—	—	—	179	6,14	79,56
34.	41	3,96	56,94	1	4,34	1,39	30	1,03	41,67
35.	72	6,96	37,50	—	—	—	120	4,12	62,50
36.	25	2,41	17,48	—	—	—	118	4,05	82,52
37.	12	1,16	50,00	2	8,70	8,33	12	0,41	50,00
38.	30	2,90	11,03	2	8,70	0,74	241	8,27	88,60
40.	11	1,06	11,83	—	—	—	82	2,81	88,17
Kopā Total	1 035	100,00	26,05	23	100,00	0,58	2 915	100,00	73,37

Rīgā no visiem neapbūvētiem gruntsgabaliem tikai apm. ceturtdaļa — 26,05% tiek lauksaimnieciski izmantota, pie kam relatīvi visvairāk šādu gruntsgabalu ir šādos statistiskos rajonos (atskaitot 31 — Kleistes muižas rajonu, kur visi neapbūvētie gruntsgabali ir lauksaimnieciski izmantoti): 7 (Dārziņi), 18 (Purvciems), 34 (Zoli-

tūde) un 37 (Livciems). Pavisam Rīgā minēto lauksaimnieciski izmantoto gruntsgabalu ir 1 035, no kuriem vairāk nekā piektā daļa (22,41%) atrodas divos 15 (Zemitāni) un 18 (Purvciems) statistiskos rajonos.

Salīdzinot neapbūvēto gruntsgabalu skaitu Rīgā 1935. un 1933. g. g., redzam sekojošo:

Neapbūvētie gruntsgabali Rīgā 1935. un 1933. g.g.

Fonds de terre non bâtis de Riga en 1935 et en 1933.

Statistiskie rajoni Rayons statistiques	1935. g.		1933. g.	
	Skaits Nombre	% no visu gruntsgab. kopskaita % du total des fonds de terre	Skaits Nombre	% no visu gruntsgab. kopskaita % du total des fonds de terre
1.	56	6,68	58	7,18
2.	30	6,96	22	5,34
3.	115	16,50	118	17,20
4.	18	2,98	32	5,41
5.	189	13,34	220	16,70
6.	89	12,75	93	13,80
7.	89	18,50	89	19,35
8.	34	17,44	40	23,53
9.	90	24,59	69	20,66
10.	89	22,31	101	26,72
11.	26	6,28	27	6,62
12.	14	12,39	22	19,82
13.	187	31,75	170	31,66
14.	102	22,47	115	25,16
15.	388	36,99	450	43,65
16.	60	49,18	49	46,67
17.	94	52,51	55	69,62
18.	197	43,30	209	46,97
19.	116	61,70	109	63,74
20.	47	22,60	28	19,31
21.	64	43,24	55	38,19
22.	113	17,23	111	17,56
23.	186	18,11	212	20,89
24.	68	27,53	70	28,11
25.	62	12,92	66	14,07
26.	139	20,29	141	21,01
27.	30	34,09	44	44,90
28.	70	18,42	64	16,54
29.	16	10,81	14	10,37
30.	108	52,17	127	61,06
31.	9	40,91	9	40,91
32.	40	21,51	29	16,67
33.	225	31,69	227	32,38
34.	72	31,17	68	29,18
35.	192	21,15	204	22,74
36.	143	13,43	133	13,09
37.	24	10,17	25	10,68
38.	272	55,85	189	48,21
40.	93	35,91	93	36,90
Kopā Total	3 956	21,90	3 957	22,94

Augšā pievestie skaitļi liecina, ka 1935. gadā, salīdzinot ar 1933. gadu, neapbūvēto gruntsgabalu skaits 21 statistiskā rajonā ir samazinājies, 15 — pieaudzis, bet 3 rajonos palicis pilnīgi bez jebkādas pārmaiņas.

Lauksaimnieciski izmantotie gruntsgabali. Nobeidzot vispārējo apskatu par gruntsgabaliem, šeit vēl atsevišķi pievēdīsim pāris pārskatu ar skaitļiem par lauksaimnieciski izmantoto gruntsgabalu kopskaitu, vienalga vai šie gruntsgabali ir apbūvēti vai nē, un vai tie ir apdzīvoti jeb nē.

Lauksaimnieciski izmantotie gruntsgabali.

Fonds de terre exploités en agriculture.

Pilsētas Villes	Lauksaimn. izmant. gruntsgab. kopskaits Total général des fonds de terre exploités en agriculture			Gruntsg. kopskaits ar mājlopiem Total général des fonds de terre avec bétail de ferme		
	Skaits Nombre	% no visu gr. gab. kopskaita % du total des fonds de terre bâtis	% no visu gr. gab. kopskaita % du total des fonds de terre bâtis	Skaits Nombre	% no visu gr. gab. kopskaita % du total des fonds de terre bâtis	% no visu gr. gab. kopskaita % du total des fonds de terre bâtis
1. Rīga	6 357	19,26	35,19	5 419	22,91	29,99
2. Liepāja	996	3,02	24,16	1 359	5,74	32,97
3. Daugavpils	954	2,89	19,86	1 003	4,24	20,88
4. Jelgava	1 400	4,24	54,73	1 077	4,55	42,10
5. Ventspils	1 337	4,05	43,16	1 005	4,25	32,44
6. Valmiera	1 060	3,21	70,81	582	2,46	38,88
7. Cēsis	807	2,44	64,41	497	2,10	39,66
8. Rēzekne	688	2,08	37,55	475	2,01	25,93
9. Tukums	755	2,29	76,34	471	1,99	47,62
10. Rīg. Jūrm.	1 079	3,27	24,22	625	2,64	14,03
11. Kuldīga	463	1,40	53,28	406	1,72	46,72
12. Rūjiena	803	2,43	89,02	575	2,43	63,75
13. Bauska	248	0,75	51,13	209	0,88	43,09
14. Sloka	644	1,95	67,58	437	1,85	45,86
15. Saldus	266	0,81	51,75	290	1,23	56,42
16. Jēkabpils	781	2,37	55,71	599	2,53	42,72
17. Talsi	309	0,94	54,79	257	1,09	45,57
18. Pār. 43 p. 14 063 D. l. autres 43 villes	42,60	66,18	8 369	35,38	39,39	
Kopā Total	33 010	100,00	47,42	23 655	100,00	33,98

Kā redzams no augšāpievestiem skaitļiem, gandrīz puse — 47,42% — (vidēji visā valstī) no visiem gruntsgabaliem ir tādi, kur vismaz 300 kvadrat metri zemes tiek lauksaimnieciski izmantoti (augļu un sakņu dārzi, siltumnīcas u. c. t.), bet apm. trešā daļa — 33,98% gruntsgabalu ir tādi, kur tiek turēti mājlopi.

Procentuāli samērā visvairāk gruntsgabalu ar lauksaimnieciski izmantojamo zemi ir ņemot vērā tikai lielākas pilsētas) Rūjienā (89,02% — no visu gruntsgabalu kopskaita), Tukumā (76,34%) un Valmierā (70,81%), kurpretī vismazāk šādu gruntsgabalu ir Daugavpilī (19,86%), Liepājā (24,16%) un Rīgas Jūrmalā (24,22%). Vēl jāpiezīmē, ka apm. piektā daļa — 19,26% no gruntsgabaliem ar lauksaimnieciski izmantoto zemi atrodas Rīgā, bet vairāk nekā divas piektdaļas — 42,60% kopā visās 43 pilsētās, kurās dzīvokļu skaits lielāks par 1 500.

Kas attiecas uz gruntsgabaliem, uz kuriem atrodas mājlopi, tad šādu gruntsgabalu skaits relatīvi vislielāks ir Rūjienā (63,75% no visu gruntsgabalu kopskaita) un Saldū (56,42%), bet vismazāks Rīgas Jūrmalā (14,03%) un Daugavpilī (20,88%).

Apskatot atsevišķi lauksaimnieciski izmantotos gruntsgabalus vienīgi Rīgas pilsētā, dabūjam sekojošo pārskatu:

Lauksaimnieciski izmantoti gruntsgabali.

Fonds de terre exploités en agriculture.

Statistiskie rajoni Rayons statistiques	Skaitis Nombre	Lauksaimn. izmant. gruntsgab. kopskaits Total général des fonds de terre exploités en agriculture		Gruntsgab. kopskaits ar mājlopiem Total général des fonds de terre avec bétail de ferme		
		%	% no visu gruntsgab. kopskaita % du total des fonds de terre	%	% no visu gruntsgab. kopskaita % du total des fonds de terre	
1.	1	0,02	0,12	15	0,28	1,79
2.	11	0,17	2,55	11	0,20	2,55
3.	34	0,53	4,88	44	0,81	6,31
4.	55	0,86	9,11	112	2,06	18,54
5.	184	2,89	12,99	330	6,09	23,29
6.	89	1,40	12,77	184	3,39	26,40
7.	131	2,06	27,23	132	2,43	27,44
8.	36	0,57	18,46	61	1,13	31,28
9.	62	0,97	16,94	88	1,62	24,04
10.	125	1,97	31,33	142	2,62	35,59
11.	212	3,33	51,21	222	4,10	53,62
12.	27	0,42	23,89	41	0,76	36,28
13.	72	1,13	12,22	41	0,76	6,96
14.	221	3,48	48,68	215	3,97	47,36
15.	384	6,04	36,61	299	5,52	28,50
16.	35	0,55	28,69	34	0,63	27,87
17.	111	1,75	62,01	49	0,90	27,37
18.	347	5,46	76,26	201	3,71	44,18
19.	79	1,24	42,02	47	0,87	25,00
20.	105	1,65	50,48	84	1,55	40,38
21.	36	0,57	24,32	53	0,98	35,81
22.	271	4,26	41,31	198	3,65	30,18
23.	296	4,66	28,82	181	3,34	17,62
24.	77	1,21	31,17	72	1,33	29,15
25.	216	3,40	45,00	131	2,42	27,29
26.	347	5,46	50,66	251	4,63	36,64
27.	36	0,57	40,91	45	0,83	51,14
28.	148	2,33	38,95	86	1,59	22,63
29.	69	1,08	46,62	82	1,51	55,41
30.	3	0,05	1,45	26	0,48	12,56
31.	20	0,31	90,91	12	0,22	54,55
32.	125	1,97	67,20	87	1,61	46,77
33.	418	6,58	58,87	343	6,33	48,31
34.	181	2,85	78,35	128	2,36	55,41
35.	624	9,82	68,72	402	7,42	44,27
36.	666	10,48	62,54	567	10,46	53,24
37.	189	2,97	80,08	156	2,88	66,10
38.	196	3,08	40,25	144	2,66	29,57
40.	118	1,86	45,56	103	1,90	39,77
Kopā Total	6 357	100,00	35,19	5 419	100,00	29,99

No augšāpievestiem skaitļiem redzams, ka Rīgā procentuāli samērā visvairāk gruntsgabalu ar lauksaimnieciski izmantotu zemi atrodas 31 (Kleistes muiža), 34 (Zolitūde), 35 (Šampētris), 32 (Lāčupe), 36 (Bieriņi) un 17 (Jugla) statistiskos rajonos, kurpretī vismazāk 1 (Vecpilsēta) rajonā.

Savukārt gruntsgabalu skaits, uz kuriem atrodas mājlopi, relatīvi samērā vislielāks ir 37

(Līvciems), 29 (Daugavgrīva), 34 (Zolitūde), 11 (Vecmilgrāvis), 36 (Bieriņi) un 27 (Spilve) statistiskos rajonos, bet vismazāks 1 (Vecpilsēta) un 2 (Bulvāri) rajonos.

Vispār apm. desmitā daļa no gruntsgabaliem, kur ir lauksaimnieciski izmantota zeme vai mājlopi, atrodas 36 (Bieriņi) rajonā.

II. Dzīvokļi. II. Logements.

A. Dzīvokļi un to apdzīvotība.

A. Logements et leur densité d'habitation.

1. Dzīvokļi pēc to novietojuma un istabu skaita.

1. Logements d'après les divers lieux et le nombre des chambres.

Sakarā ar 1935. g. februāri izdarīto vispārējo tautas skaitīšanu, līdzīgi gruntsgabalu skaitīšanai (sk. 7. lpp.), izdarīta arī atsevišķu dzīvokļu skaitīšana, sastādot par katru dzīvokli speciālu kartīti, pie kam par atsevišķu dzīvokli uzskatīta katra būvnieciski norobežota, apdzīvošanai lietājamā telpa, neatkarīgi no tā vai tā skaitīšanas laikā ir apdzīvota jeb ne. Šādā kārtā par dzīvokļiem iegūtas diezgan plašas un vispusīgas ziņas, kuŗas tad arī šeit turpmākos pārskatos pievedam.

Visās 60 Latvijas pilsētās 13. februāri 1935. gadā ir 208 861 dažāda lieluma un māju dažādos stāvos atrodošies dzīvokļi. No tiem vairāk nekā puse — 51,41% ir Rīgā; tad 13,85% pilsētās, no kuŗām katrā līdz 1 500 dzīvokļu, 9,49% Liepājā, 5,10% Jelgavā, 4,75% Daugavpili, 2,82% Ventspili, 1,40% Valmierā, pa 1,35% Cēsīs un Rēzeknē, 1,32% Tukumā, 1,21% Rīgas Jūrmalā, 1,20% Kuldīgā, 0,85% Rūjienā, 0,84% Bauskā, 0,82% Slokā, pa 0,76% Saldū un Jēkabpili un 0,72% Talsos.

Pilsētas, kuŗās dzīvokļu ir līdz 1500, sadalas pēc sava dzīvokļu daudzuma šādi: 1) Grivā — 1.444 dzīvokļi, 2) Smiltēnē — 1 379, 3) Aucē — 1 282, 4) Ludzā — 1 256, 5) Alūksnē — 1 254, 6) Aizputē — 1 209, 7) Valkā — 1 190, 8) Gulbenē — 1 143, 9) Krāslavā — 1 099, 10) Limbažos — 991, 11) Livānos — 979, 12) Dobelē — 916, 13) Krustpili — 824, 14) Sabilē — 771, 15) Madonā — 752, 16) Siguldā — 737, 17) Ogrē — 722, 18) Jaunjelgavā — 676, 19) Kandavā — 668, 20) Mazsalacā — 616, 21) Strenčos — 614, 22) Pļaviņās — 581, 23) Priekulē — 527, 24) Balvos — 477, 25) Viesītē — 473, 26) Kārsavā — 457, 27) Subatē — 458, 28) Varakļānos — 453, 29) Preiļos — 448, 30) Valdemārpili — 442, 31) Zilupē — 392, 32) Ķemeross — 391, 33) Grobiņā — 380, 34) Viļānos — 376, 35) Apē — 353, 36) Ilūkstē — 351, 37) Jaunlatgalē — 327, 38) Gostinos — 315, 39) Salacgrivā — 287, 40) Ainažos — 277, 41) Piltenē — 260, 42) Lejasciemā — 212, un 43) Durbē — 182 dzīvokļi.

Dzīvokļu kopskaits pēc ēku stāviem.

Total général des logements d'après les étages des maisons.

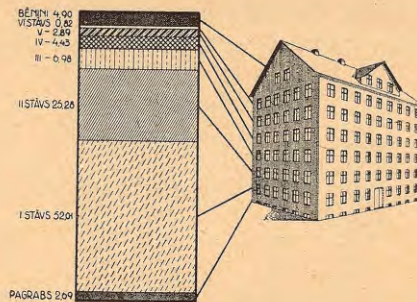
	I. stāvā		II. stāvā		III. stāvā		IV. stāvā		V. stāvā	
	Skaits Nombre	%	Skaits Nombre	%	Skaits Nombre	%	Skaits Nombre	%	Skaits Nombre	%
1. Rīga	40 268	37,07	30 649	58,05	12 499	85,74	9 004	97,37	6 013	99,46
2. Liepāja	9 667	8,90	7 330	13,88	784	5,38	86	0,93	2	0,03
3. Daugavpils	7 573	6,97	1 576	2,98	225	1,54	13	0,14	—	—
4. Jelgava	5 728	5,27	3 434	6,50	416	2,85	109	1,18	31	0,51
5. Ventspils	3 810	3,51	1 321	2,50	99	0,68	11	0,12	—	—
6. Valmiera	1 884	1,73	644	1,22	36	0,25	—	—	—	—
7. Cēsis	1 541	1,42	774	1,47	157	1,08	22	0,24	—	—
8. Rēzekne	2 495	2,30	222	0,42	13	0,09	—	—	—	—
9. Tukums	1 833	1,69	476	0,90	32	0,22	—	—	—	—
10. Rīgas Jūrm.	2 294	2,11	214	0,41	11	0,08	—	—	—	—
11. Kuldīga	1 682	1,55	376	0,71	22	0,15	—	—	—	—
12. Rūjiena	1 556	1,43	179	0,34	—	—	—	—	—	—
13. Bauska	1 020	0,94	520	0,99	42	0,29	—	—	—	—
14. Sloka	1 341	1,23	302	0,57	—	—	—	—	—	—
15. Saldus	995	0,92	383	0,73	28	0,19	—	—	—	—
16. Jēkabpils	1 439	1,32	63	0,12	—	—	—	—	—	—
17. Talsi	945	0,87	301	0,57	8	0,05	—	—	—	—
18. Pārēj. 43 pils, 22 558 D. l. austr. 43 villes	20,77		4 036	7,64	205	1,41	2	0,02	—	—
Kopā <i>Total</i>	108 629	100,00	52 800	100,00	14 577	100,00	9 247	100,00	6 046	100,00

Pilsētas Villes	VI. stāvā		Pagrabā Dans le sous-sol.		Bēniņos Sous les combles		Kopā Total	
	Skaitis Nombre	%	Skaitis Nombre	%	Skaitis Nombre	%	Skaitis Nombre	%
1. Rīga	1 705	99,71	4 227	75,29	3 005	29,35	107 370	51,41
2. Liepāja	2	0,12	394	7,02	1 563	15,27	19 828	9,49
3. Daugavpils	—	—	328	5,84	204	1,99	9 919	4,75
4. Jelgava	3	0,17	30	0,54	889	8,68	10 640	5,10
5. Ventspils	—	—	4	0,07	643	6,28	5 888	2,82
6. Valmiera	—	—	49	0,87	303	2,96	2 916	1,40
7. Cēsis	—	—	39	0,70	293	2,86	2 826	1,35
8. Rēzekne	—	—	63	1,12	20	0,20	2 813	1,35
9. Tukums	—	—	62	1,11	344	3,36	2 747	1,32
10. Rīgas Jūrm.	—	—	10	0,18	6	0,06	2 535	1,21
11. Kuldīga	—	—	22	0,39	407	3,98	2 509	1,20
12. Rūjiena	—	—	1	0,02	47	0,46	1 783	0,85
13. Bauska	—	—	69	1,23	107	1,04	1 758	0,84
14. Sloka	—	—	—	—	76	0,74	1 719	0,82
15. Saldus	—	—	22	0,39	166	1,62	1 594	0,76
16. Jēkabpils	—	—	4	0,07	78	0,76	1 584	0,76
17. Talsi	—	—	22	0,39	235	2,30	1 511	0,72
18. Pār. 43 pils.	—	—	268	4,77	1 852	18,09	28 921	13,85
<i>D. l. austr. 43 villes</i>								
Kopā Total		1 710 100,00	5 614 100,00	10 238 100,00	208 861 100,00			

No visiem Latvijas pilsētu dzīvokļiem liels vairums — 52,01% atrodas pirmā stāvā, tad otrā stāvā — 25,28%, trešā stāvā — 6,98%, ceturta — 4,43%, piektā — 2,89% un sestā stāvā tikai 0,82%. Pie tam piektā un sestā stāvā sastopami dzīvokļi tikai Rīgā, Liepājā un Jelgavā, bet ceturta stāvā, bez tikko minētām pilsētām vēl arī Daugavpilī, Ventspilī un Rēzeknē. Pagrabā atrodas no visiem — Latvijas pilsētās esošiem dzīvokļiem 2,69% un bēniņos — 4,90%.

Kas attiecas uz dzīvokļu sadalīšanos pa atsevišķiem stāviem atsevišķās dažādās pilsētās, tad izrādās sekošais:

Pirmā stāvā procentuāli visvairāk dzīvokļu ir Jēkabpilī — 90,85% no visiem Jēkabpils dzīvokļiem; tad Rīgas Jūrmalā — 90,49%; Rēzeknē — 88,70%; Rūjienā — 87,27%; Slokā — 78,01%; tad 43 Latvijas pilsētās, kurās katrā līdz 1 500 dzīvokļu, pirmā stāvā atrodas 78,00% no visa šo pilsētu dzīvokļu kopskaita; Daugavpilī pirmā stāvā ir 76,35% no visiem Daugavpils dzīvokļiem; Kuldīgā — 67,04%; Tukumā — 66,73%; Ventspilī — 64,71%; Valmierā — 64,41%; Talsos 62,54%; Saldū — 62,42%; Bauskā — 58,02%; Cēsis — 54,53%; Jelgavā — 53,84%; Liepājā — 48,76% un Rīgā pirmā stāvā ir relatīvi vismazāk dzīvokļu: tikai 37,50% no tanī esoša dzīvokļu kopskaita.



Dzīvokļi pēc ēku stāviem Latvijā (%).

Logements en Lettonie d'après les étages (%).

Otrā stāvā atrodas no attiecīgas pilsētas dzīvokļu kopskaita: 1) Liepājā — 36,97%, tad 2) Jelgavā — 32,27%; 3) Bauskā — 29,58%; 4) Rīgā — 28,54%; 5) Cēsis — 27,39%; 6) Saldū — 24,03%; 7) Ventspilī — 22,43%; 8) Valmierā — 22,09%; 9) Talsos — 19,92%; 10) Slokā — 17,57%; 11) Tukumā — 17,33%; 12) Daugavpilī — 15,89%; 13) Kuldīgā — 14,98%; 14) 43 pilsētās, kurās katrā līdz 1 500 dzīvokļu, — 13,95%; 15) Rūjienā

— 10,04%; 16) Rīgas Jūrmalā — 8,44%; 17) Rēzeknē — 7,89% un 18) Jēkabpilī — 3,98%.

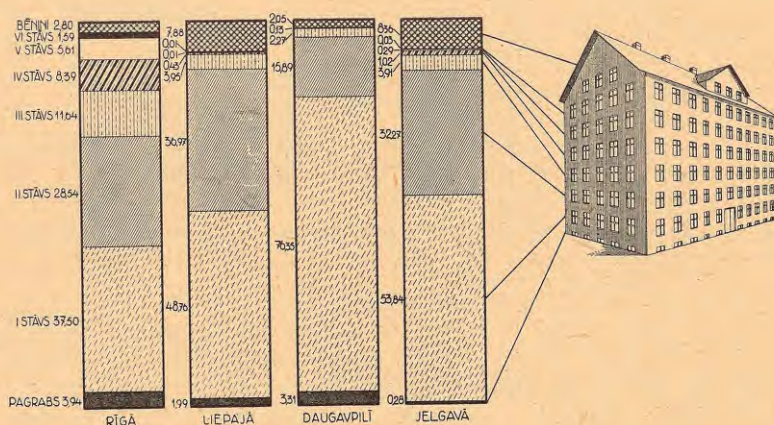
Trešā stāvā relatīvi visvairāk dzīvokļu ir Rīgā. No visiem Rīgas dzīvokļiem šai stāvā atrodas — 11,64%, tad otrā vietā šini ziņā nāk Cēsis ar 5,55% — trešā Liepāja ar 3,95% no viņas dzīvokļu kopskaita; ceturta Jelgava ar 3,91%; piektā — Bauska ar 2,39%; sestā — Daugavpils ar 2,27%;

septītā — Saldus ar 1,76%; astotā — Ventspils ar 1,68%; deviņā — Valmiera ar 1,23%; desmitā — Tukums ar 1,10%; vienpadsmitā — Kuldīga ar 0,88%; divpadsmitā 43 pilsētas, kurā katrā mazāk par 1500 dzīvokļiem — ar 0,71%; trīspadsmitā — Talsi ar 0,53%; četrpadsmitā — Rēzekne ar 0,46% un piecpadsmitā vietā Rīgas Jūrmala ar 0,43%, Rūjienā, Slokā un Jēkabpili trešā stāva dzīvokļu nemaz nav.

Ceturtnā stāvā, kā jau minēts, vispārīgi dzīvokļi sastopami tikai nedaudzās mūsu pilsētās, kā Rīgā, Liepājā, Daugavpilī, Jelgavā, Ventspilī un Cēsīs. Bez tam vēl Ludzā ir 2 ceturtnā stāva dzīvokļi.

Visbiežāk sastopami ceturtnā stāva dzīvokļi Rīgā, tad jau stipri mazākos apmēros Jelgavā, vēl retāki Cēsīs, Liepājā, Ventspilī un Daugavpilī. Rīgā ceturtnā stāva dzīvokļi sastāda 8,39% no Rīgas visu dzīvokļu kopskaita; Jelgavā — 1,02% no Jelgavas dzīvokļu kopskaita; Cēsīs — 0,78%; Liepājā — 0,43%; Ventspilī — 0,19% un Daugavpilī tikai 0,13%.

Piektā stāvā dzīvokļi ir tikai trīs pilsētās — Rīgā, Liepājā un Jelgavā. Rīgā piektā stāva dzīvokļi sastāda 5,60% no visa viņas dzīvokļu kopskaita, Liepājā — 0,01%, jo tādi ir tikai divi dzīvokļi un Jelgavā — 0,29%, vai absolūtos skaitļos ņemot — 31 dzīvoklis.



Dzīvokļi pēc ēku stāviem Rīgā, Liepājā, Daugavpilī un Jelgavā (%).

Logements d'après les étages — à Riga, à Liepaja, à Daugavpils et à Jelgava (%).

Arī **sestā stāva dzīvokļi** atrodami tikai Rīgā, Liepājā un Jelgavā, bet viņu ir vēl mazāk, nekā piektā stāva dzīvokļu. Sestā stāva dzīvokļi sastāda Rīgā 1,59% no visu dzīvokļu kopskaita, Liepājā — 0,01% un Jelgavā — 0,03%.

Pagraba dzīvokļi sastopami lielākā vai mazākā mērā itin visās mūsu pilsētās, izņemot tikai Sloku. Pagraba dzīvokļu relatīvi un arī absolūti visvairāk ir Rīgā — 3,94% no visa Rīgas dzīvokļu kopskaita, tad otrā vietā procentuāli ar saviem pagraba dzīvokļiem nāk Bauska, kurā tie iztaisa 3,92% no Bauskas dzīvokļu kopskaita, tad Daugavpilī ir 3,31%, Tukumā — 2,26%, Rēzeknē — 2,24%, Liepājā 1,99%, Valmierā — 1,68%, Talsos — 1,45%, Saldū — 1,38%, Cēsīs — 1,38%, pilsētās, kurās katrā ne vairāk par 1500 dzīvokļiem — 0,93%, Kuldīgā — 0,88%, Rīgas Jūrmalā — 0,40%, Jelgavā — 0,28%, Jēkabpili — 0,25%, Ventspilī — 0,07% (4 pagraba dzīvokļi) un Rūjienā — 0,06% (viens pagraba dzīvoklis).

Bēniņu dzīvokļiem mūsu pilsētu lielajā vairumā piekrit lielāks svars nekā pagraba dzīvokļiem. Pirmā vietā ar savu bēniņu dzīvokļu nozīmi ir Kuldīga, otrā — Talsi, trešā — Tukums u. t. t. Bēniņa dzīvokļi sastādas no attiecīgas

pilsētas dzīvokļu kopskaita: 1) Kuldīgā — 16,22%, 2) Talsos — 15,55%, 3) Tukumā — 12,52%, 4) Ventspilī — 10,92%, 5) Saldū — 10,41%, 6) Valmierā — 10,39%, 7) Cēsīs — 10,37%, 8) Jelgavā — 8,36%, 9) Liepājā — 7,88%, 10) pilsētās, kurās katrā līdz 1500 dzīvokļu, — 6,40%, 11) Bauskā — 6,09%, 12) Jēkabpili — 4,92%, 13) Slokā — 4,42%, 14) Rīgā — 2,80%, 15) Rūjienā — 2,63%, 16) Daugavpilī — 2,05%, 17) Rēzeknē — 0,71% un 18) Rīgas Jūrmalā — 0,24%.

Te vēl jāatzīmē, ka no visu mūsu pilsētu dzīvokļu kopskaita 8291 vai 3,97% ir ar **kalpoņu istabām**. Kā absolūti, tā relatīvi visvairāk šādu dzīvokļu ir Rīgā. Te tie sastāda 7530 vai 7,01% no visiem Rīgas dzīvokļiem. Liepājā šādu dzīvokļu ir 284 vai 1,43% no Liepājas dzīvokļu kopskaita, Jelgavā — 139 vai 1,31%, Valmierā — 30 vai 1,03%, Cēsīs — 54 vai 1,91%, Jaunlatgalē — 6 vai 1,83%, Ogrē — 12 vai 1,66%, Ainažos — 5 vai 1,81%, Salacgrīvā 4 vai 1,39%. Visās pārējās mūsu pilsētās šādi dzīvokļi nesasniedz pilnu procentu no to kopskaita katrā atsevišķi.

Tagad apskatīsim mūsu pilsētu dzīvokļus pēc to istabu skaita. Par šo jautājumu kopainu sniedz sekoša tabula:

Dzīvokļu kopskaits pēc istabu skaita.

Total général des logements groupés par nombre des chambres.

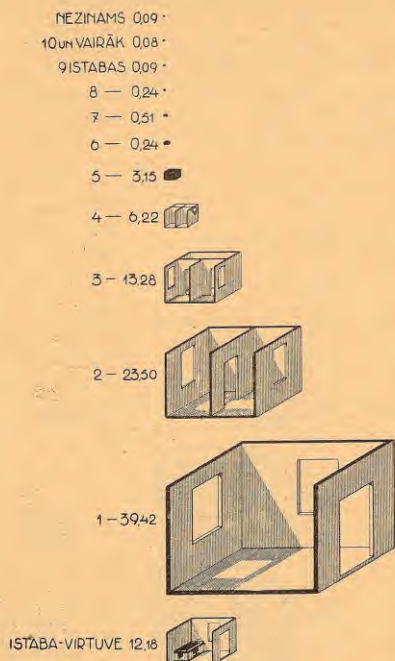
Pilsētas Villes	Istaba-virtuve Chambre-cuisine		Istabu skaits Nombre des chambres									
			1		2		3		4		5	
	Skaits Nombre	%	Skaits Nombre	%	Skaits Nombre	%	Skaits Nombre	%	Skaits Nombre	%	Skaits Nombre	%
1. Rīga	7 087	27,81	46 139	56,04	25 069	51,08	14 569	52,52	7 154	55,04	4 078	61,90
2. Liepāja	2 394	9,41	8 072	9,80	5 009	10,21	2 013	7,26	1 283	9,87	750	11,38
3. Daugavpils	533	2,10	1 273	1,55	3 193	6,51	3 118	11,24	1 165	8,96	457	6,94
4. Jelgava	2 662	10,47	3 375	4,10	1 813	3,69	1 252	4,51	793	6,10	444	6,74
5. Ventspils	602	2,37	2 970	3,61	1 409	2,87	485	1,75	263	2,02	91	1,38
6. Valmiera	225	0,88	1 405	1,71	778	1,58	304	1,10	126	0,97	49	0,74
7. Cēsis	634	2,49	1 035	1,26	559	1,14	326	1,18	175	1,35	57	0,87
8. Rēzekne	367	1,44	706	0,86	810	1,65	559	2,01	216	1,66	93	1,41
9. Tukums	874	3,44	965	1,17	445	0,91	279	1,01	121	0,93	42	0,64
10. Rīgas Jūrm.	177	0,70	871	1,06	704	1,43	529	1,91	176	1,35	45	0,68
11. Kuldīga	939	3,69	781	0,95	390	0,79	207	0,75	115	0,89	40	0,61
12. Rūjiena	263	1,03	894	1,08	426	0,87	128	0,46	44	0,34	12	0,18
13. Bauska	636	2,50	605	0,73	286	0,58	146	0,53	57	0,44	20	0,30
14. Sloka	247	0,97	1 001	1,21	311	0,63	120	0,43	25	0,19	11	0,17
15. Saldus	514	2,02	658	0,80	229	0,47	115	0,41	54	0,42	16	0,24
16. Jēkabpils	347	1,36	509	0,62	411	0,84	208	0,75	63	0,49	26	0,40
17. Talsi	528	2,08	503	0,61	229	0,47	154	0,55	63	0,49	21	0,32
18. Pārēj. 43 pils. D. l. austr. 43 villes	6 403	25,18	10 569	12,84	7 011	14,28	3 226	11,63	1 104	8,49	336	5,10
Kopā Total	25 432	100,00	82 331	100,00	49 082	100,00	27 738	100,00	12 997	100,00	6 588	100,00

Pilsētas Villes	Istabu skaits Nombre des chambres												Kopā Total	
	6		7		8		9		10 un vairāk 10 et plus		Nezin. ist. skaits Nombre d. chamb. incon.			
	Skaits Nombre	%	Skaits Nombre	%	Skaits Nombre	%	Skaits Nombre	%	Skaits Nombre	%	Skaits Nombre	%		
1. Rīga	1 775	68,53	793	74,74	393	77,36	137	75,27	121	75,16	55	28,80	107 370	51,41
2. Liepāja	214	8,26	60	5,66	17	3,35	9	4,94	6	3,73	1	0,52	19 828	9,49
3. Daugavpils	99	3,82	17	1,60	7	1,38	3	1,65	2	1,24	52	27,23	9 919	4,75
4. Jelgava	188	7,36	58	5,41	33	6,49	8	4,40	10	6,21	4	2,09	10 640	5,10
5. Ventspils	44	1,70	14	1,32	7	1,38	1	0,55	2	1,24	—	—	5 888	2,82
6. Valmiera	11	0,43	13	1,22	4	0,79	1	0,55	—	—	—	—	2 916	1,40
7. Cēsis	22	0,85	10	0,94	3	0,59	1	0,55	—	—	4	2,09	2 826	1,35
8. Rēzekne	36	1,59	10	0,94	8	1,57	1	0,55	1	0,62	6	3,14	2 813	1,35
9. Tukums	11	0,43	2	0,19	4	0,79	1	0,55	—	—	3	1,57	2 747	1,32
10. Rīgas Jūrm.	12	0,46	12	1,13	6	1,18	2	1,10	1	0,62	—	—	2 535	1,21
11. Kuldīga	13	0,50	13	1,22	4	0,79	2	1,10	2	1,24	3	1,57	2 509	1,20
12. Rūjiena	10	0,39	4	0,38	2	0,39	—	—	—	—	—	—	1 783	0,85
13. Bauska	5	0,19	2	0,19	1	0,20	—	—	—	—	—	—	1 758	0,84
14. Sloka	4	0,15	—	—	—	—	—	—	—	—	—	—	1 719	0,82
15. Saldus	6	0,23	—	—	—	—	—	—	2	1,24	—	—	1 594	0,76
16. Jēkabpils	9	0,35	4	0,38	—	—	1	0,55	1	0,62	5	2,62	1 584	0,76
17. Talsi	6	0,23	4	0,38	1	0,20	1	0,55	1	0,62	—	—	1 511	0,72
18. Pār. 43 pils. D. l. austr. 43 villes	125	4,83	45	4,24	18	3,54	14	7,69	12	7,46	58	30,37	28 921	13,85
Kopā Total	2 590	100,00	1 061	100,00	508	100,00	182	100,00	161	100,00	191	100,00	208 861	100,00

No tikko pievestās tabulas redzams, ka dzīvokļu, kurū istabu skaits šīnī skaitīšanā nav noskaidrots, ir ļoti mazs. Tie visās mūsu pilsētās sastāda tikai — 0,09%. Tālab var sacīt, ka gandrīz simtprocentīgi ir noskaidrots istabu daudzums pilsētu dzīvokļos.

Mūsu pilsētās visvairāk ir vienistabas dzīvokļi. Tie sastāda pavisam 82 331 dzīvokli vai 39,42%. Istenībā pie vienistabu dzīvokļiem var pieskaitīt arī dzīvokļus, kurī sastāv no vienas istabas un kurā tai pašā laikā ir arī virtuve. Šādu dzīvokļu Latvijas pilsētās skaitīšanas kri-

tiskā momentā ir 25 432 vai 12,18% no visu pilsētu dzīvokļu kopējā daudzuma. Pēc vienistabu dzīvokļu grupas ar savu daudzumu otrā vietā nāk grupa ar divu istabu dzīvokļiem, tanī ir pavisam — 49 082 dzīvokļi vai 23,50%; trešā vietā ir grupa ar trīsistabu dzīvokļiem — ar 27 738 dzīvokļiem — vai 13,28%; ceturta ir grupa ar četrī istabu dzīvokļiem, kurā atrodas pavisam — 12 997 dzīvokļi, vai 6,22%, piektā vietā nāk piecu istabu dzīvokļu grupa ar 6 588 dzīvokļiem — vai 3,15% no visu pilsētu dzīvokļu kopskaita, sestā vietā atrodas sešu istabu dzīvokļu grupa.



Dzīvokļi pēc istabu skaita Latvijā (%).

Logements en Lettonie d'après le nombre des chambres (%).

kurā ir 2 590 dzīvokļi vai 1,24%, septiņā vietā — septiņu istabu dzīvokļu grupa ar 1 061 dzīvokli vai 0,51%, astotā — astoņu istabu dzīvokļi, skaitā 508 vai 0,24%, deviņā vietā — deviņu istabu dzīvokļi, skaitā 182 vai 0,09% un desmitā vietā — desmit un vairāk istabu dzīvokļi, kurā pavisam ir 161 vai 0,08% no visu dzīvokļu kopskaita Latvijas pilsētās.

Tagad palūkosimies, kā dažāda lieluma dzīvokļi sadalās atsevišķās pilsētās.

Dzīvokļi ar vienu istabu, kurā tai pašā laikā ir arī virtuve, visbiežāki sastopami mazās pilsētās un retāki lielās. Kā izņēmumu šini ziņā var minēt tikai Jelgavu un Liepāju, kur šāda veida dzīvokļiem vēl tomēr diezgan jūtama nozīme. Vislielākā nozīme šādiem dzīvokļiem ir Kuldīgā, no kurās dzīvokļu kopskaita tie sastāda vairāk kā $\frac{1}{3}$ daļu — 37,41%, tad 2) Bauskā — 36,18%, 3) Talsos — 34,94%, 4) Saldū — 32,25%, 5) Tukumā — 31,82%, 6) Jelgavā — 25,02%, 7) Cēsis — 22,43%, 8) pilsētās, kurās katrā līdz 1 500 dzīvokļu, — 22,14%, 9) Jēkabpili — 21,91%, 10) Rūjienā — 14,75%, 11) Slokā — 14,37%, 12) Rēzeknē — 13,05%, 13) Liepājā — 12,01%, 14) Ventpilī — 10,22%, 15) Valmierā — 7,72%, 16) Rīgas Jūrmalā — 6,98%, 17) Rīgā — 6,60% un 18) Daugavpilī — 5,37%.

Vienas istabas dzīvokļiem ir vislielākais svars caurmērā visās Latvijas pilsētās, bet dažās pilsētās tas tomēr ir stipri dažāds. Slokas pilsētā vienas istabas dzīvokļi iztaisa 58,23% no visiem tās dzīvokļiem, tad Ventpilī — 50,44%, Rūjienā — 50,14%, Valmierā — 48,18%, Rīgā —

42,97%, Saldū — 41,28%, Liepājā — 40,71%, Cēsis — 36,62%, pilsētās, kurās katrā ne vairāk kā 1 500 dzīvokļu, — 36,54%, Tukumā — 35,13%, Bauskā — 34,41%, Rīgas Jūrmalā — 34,36%, Talsos — 33,29%, Jēkabpili — 32,13%, Jelgavā — 31,72%, Kuldīgā — 31,13%, Rēzeknē — 25,10% un Daugavpilī vismazāk — 12,83%.

Divu istabu dzīvokļiem ievērojami mazāka nozīme mūsu pilsētās, nekā vienas istabas, un šī nozīme dažāda lieluma pilsētās ir stipri dažāda. Vislielākais svars divu istabu dzīvokļiem ir Daugavpilī un vismazākais Saldū. Divu istabu dzīvokļi sastāda Daugavpilī gandrīz $\frac{1}{3}$ daļu — 32,19% no visiem Daugavpils dzīvokļiem, tad Rēzeknē — 28,79%, Rīgas Jūrmalā — 27,77%, Valmierā 26,68%, Jēkabpili — 25,95%, Liepājā — 25,26%, pilsētās, kurās katrā līdz 1 500 dzīvokļu — 24,24%, Ventpilī — 23,93%, Rūjienā — 23,89%, Rīgā — 23,35%, Cēsis — 19,78%, Slokā — 18,09%, Jelgavā — 17,04%, Bauskā — 16,27%, Tukumā — 16,20%, Kuldīgā — 15,54%, Talsos — 15,15% un beidzot Saldū — 14,37%.

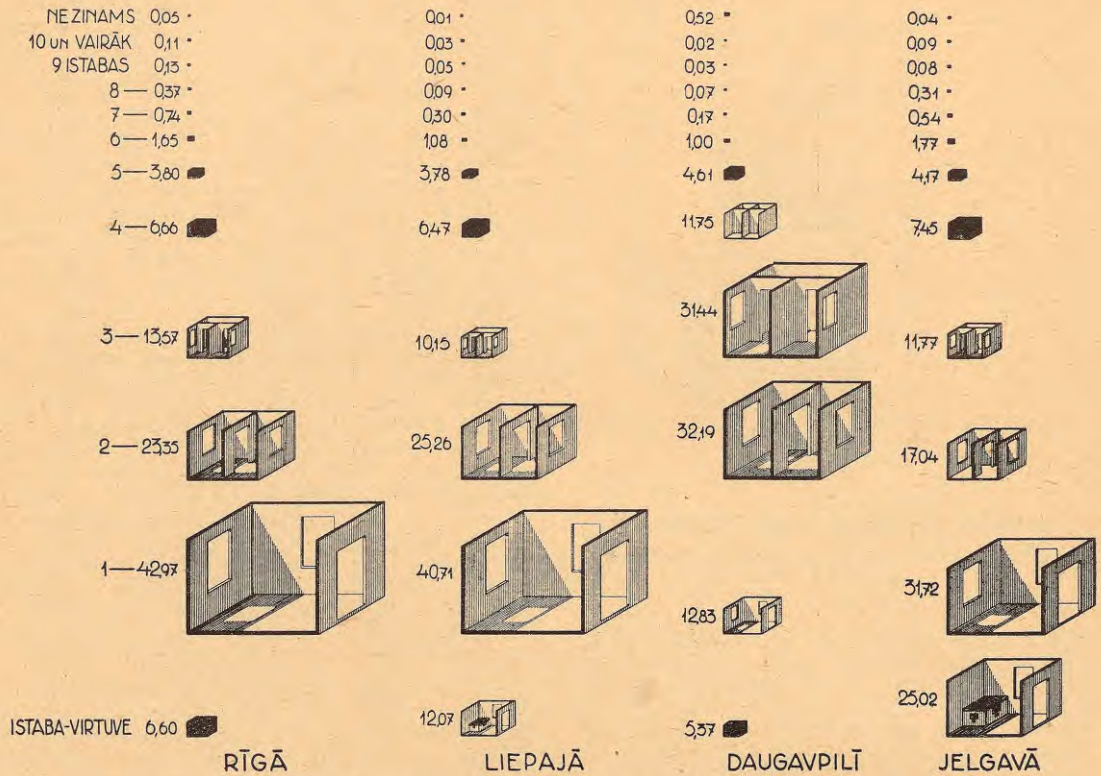
Triju istabu dzīvokļu ir vēl mazāk nekā divu istabu un te svārstības pēc viņu nozīmes dažādās pilsētās ir arī stipri lielākas nekā tas ir ar divu istabu dzīvokļiem: tā, piem., Daugavpilī šāda lieluma dzīvokļi sastāda gandrīz trešo daļu, bet Ventpilī pat ne $\frac{1}{10}$. Triju istabu dzīvokļi iztaisa: Daugavpilī 31,44% no visu dzīvokļu kopskaita šai pilsētā, Rīgas Jūrmalā — 20,87%, Rēzeknē — 19,87%, Rīgā — 13,57%, Jēkabpili — 13,13%, Jelgavā — 11,77%, Cēsis — 11,54%, pilsētās, kurās ne vairāk kā 1 500 dzīvokļu, — 11,16%, Valmierā — 10,42%, Talsos — 10,19%, Tukumā — 10,16%, Liepājā — 10,15%, Bauskā — 8,31%, Ventpilī — 8,24%, Kuldīgā — 8,25%, Saldū — 7,21%, Rūjienā — 7,18% un Slokā — 6,98%.

Četrus istabu dzīvokļu tiklab absolūti kā relatīvi ir vairāk nekā uz pusi mazāk par triju istabu dzīvokļiem. Pēc savas nozīmes pa atsevišķām pilsētām tie sadalās šādi: vislielākais svars piekrīt Daugavpilī, kurā tie sastāda 11,75% no visiem Daugavpils dzīvokļiem, tad Rēzeknē šāda lieluma dzīvokļi iztaisa 7,68% no visu dzīvokļu kopskaita šai pilsētā, Jelgavā — 7,45%, Rīgas Jūrmalā — 6,94%, Rīgā — 6,66%, Liepājā — 6,47%, Cēsis — 6,19%, Kuldīgā — 4,58%, Ventpilī — 4,47%, Valmierā — 4,32%, Tukumā — 4,40%, Talsos — 4,17%, Jēkabpili — 3,98%, pilsētās, kurās katrā līdz 1 500 dzīvokļu — 3,82%, Saldū — 3,39%, Bauskā — 3,24%, Rūjienā — 2,47% un Slokā — 1,46%.

Piecu istabu lieliem dzīvokļiem jūtama loma piekrīt jau tikai mūsu lielākās pilsētās, bet tā tomēr nekādā ziņā nav proporcionāla, sacīsim iedzīvotāju vai tās dzīvokļu daudzumam zināmā pilsētā. Stipri maza nozīme šāda lieluma dzīvokļiem jau mazās pilsētās. Piecu istabu dzīvokļiem vislielākais svars ir Daugavpilī, bet vismazākais Slokā. Šāda lieluma dzīvokļi sastāda: Daugavpilī — 4,61% no tās dzīvokļu kopskaita, tad Jelgavā — 4,17%, Rīgā — 3,80%, Liepājā — 3,78%, Rēzeknē — 3,31%, Cēsis — 2,02%, Rīgas Jūrmalā — 1,78%, Valmierā — 1,68%, Jēkabpili — 1,64%, Ventpilī — 1,54%, Kuldīgā — 1,59%, Tukumā — 1,53%, Talsos — 1,39%, Bauskā — 1,14%, pilsētās, kurās katrā līdz 1 500 dzīvokļu — 1,16%, Saldū — 1,00%, Rūjienā — 0,67% un Slokā — 0,64%.

Sešu istabu dzīvokļiem vislielākā nozīme ir Jelgavā un vismazākā — Slokā. Šāda lieluma dzīvokļu nemaz nav: Aucē, Varaklānos, Mazsalacā, Subatē, Ilūkstē, Ķemeros, Valdemārpilī, Piltēnē un Lejasciemā. Šāda lieluma dzīvokļi sastāda: Jelgavā 1,77% no visiem Jelgavas dzīvokļiem, Rīgā — 1,65%, Rēzeknē — 1,28%, Lie-

pājā — 1,08%, Daugavpilī — 1,00%, Cēsis — 0,78%, Ventspilī — 0,75%, Jēkabpilī — 0,57%, Rūjienā — 0,56%, Kuldīgā — 0,52%, Rīgas Jūrmalā — 0,47%, Tukumā — 0,40%, Talsos — 0,40%, Valmierā — 0,38%, Saldū — 0,38%, pilsētās, kurās līdz 1500 dzīvokļu — 0,43%, Bauskā — 0,28% un Slokā — 0,23%.



Dzīvokļi pēc istabu skaita Rīgā, Liepājā, Daugavpilī un Jelgavā (%).

Logements d'après le nombre des chambres à Riga, à Liepāja, à Daugavpils et à Jelgava (%).

Septiņu istabu dzīvokļu nevienā mūsu pilsētā nesastāda pilnu procentu un dažās to nemaz nav, kā Slokā, Saldū, Grīvā, Varaklānos, Aizputē, Kārsavā, Sabīlē, Strenčos, Mazsalacā, Preiļos, Priekulē, Viesītē, Viļānos, Gostinos, Apē, Salacgrīvā, Durbē, Ilūkstē, Ķemeros, Piltēnē un Lejasciemā. Šāda lieluma dzīvokļu procentuāli visvairāk ir Rīgā, kur tie iztaisa 0,74% no visiem Rīgas dzīvokļiem, tad Jelgavā — 0,54%, Kuldīgā — 0,52%, Rīgas Jūrmalā — 0,47%, Valmierā — 0,45%, Cēsis — 0,35%, Rēzeknē — 0,35%, Liepājā — 0,30%, Talsos — 0,26%, Jēkabpilī — 0,25%, Ventspilī — 0,24%, Rūjienā — 0,23%, Daugavpilī — 0,17%, pilsētās, kurās katrā līdz 1500 dzīvokļu — 0,16%, Bauskā — 0,11% un Tukumā — 0,07%.

Astoņu istabu dzīvokļu, kā to redzam, arī mūsu lielajās pilsētās pavisam maz. Šāda lieluma dzīvokļu nemaz nav: Slokā, Saldū, Jēkabpilī, Grīvā, Ludzā, Krāslavā, Gulbenē, Smiltēnē, Krustpilī, Līvānos, Aucē, Limbažos, Jaunjelgavā, Balvos, Strenčos, Ogrē, Preiļos, Varaklānos, Pļaviņās, Subatē, Priekulē,

Viesītē, Viļānos, Ilūkstē, Jaunlatgalē, Valdemārpilī, Grobiņā, Apē, Ainažos, Piltēnē, Durbē un Lejasciemā, tā tad vairāk nekā puse. Ar saviem šāda lieluma dzīvokļiem pirmā vietā ir Rīga, kurā tie sastāda 0,37% no viņas dzīvokļu kopskaita, tad nāk Jelgava ar 0,31%, Rēzekne ar 0,28%, Rīgas Jūrmalā ar 0,24%, Kuldīgā ar 0,16%, Valmierā ar 0,14%, Ventspilī ar 0,12%, Cēsis ar 0,11%, Rūjienā ar 0,11%, Tukums ar 0,14%, Liepāja ar 0,09%, Daugavpils ar 0,07%, Talsi ar 0,07%, pilsētās, kurās katrā līdz 1500 dzīvokļu — ar 0,06% un Bauska ar 0,06%.

Deviņu istabu lieli dzīvokļi sastopami tikai sekošās 24 mūsu pilsētās: Rīgā, Liepājā, Daugavpilī, Jelgavā, Ventspilī, Rēzeknē, Cēsis, Valmierā, Tukumā, Rīgas Jūrmalā, Kuldīgā, Jēkabpilī, Ludzā, Alūksnē, Krāslavā, Talsos, Smiltēnē, Līvānos, Madonā, Kārsavā, Pļaviņās, Ilūkstē, Salacgrīvā un Ainažos. Bet arī katrā no šīm pilsētām, izņemot tikai Rīgu, Liepāju un Jelgavu, deviņu istabu dzīvokļi ir ne vairāk kā 1—3.

Desmit istabu dzīvokļiem vēl mazāka nozīme, nekā tikko aplūkoti — un tie atrodas sekošās 22 mūsu pilsētās: Rīgā, Liepājā, Daugavpilī, Jelgavā, Ventspilī, Rēzeknē, Rīgas Jūrmalā, Kuldīgā, Jēkabpilī, Ludzā, Saldū, Alūksnē, Talsos, Livānos, Madonā, Balvos, Sabīlē, Preiļos, Mazsalacā, Ilūkstē un Salacgrīvā. Izmērot tikai Rīgu, kurā šāda lieluma dzīvokļi ir pavisam 121, Jelgavu, kur to ir 10 un Daugavpilī, kurā ir tādu 6, katrā

no pārējām mūsu pilsētām — desmit istabu dzīvokļu atrodas no 1—2. Līdz ar to arī protams viņu procents katrā no mūsu pilsētām ir ļoti niecīgs.

Tālāk apskatīsim, kā sadalas dažāda lieluma dzīvokļi, rēķinot pēc to istabu skaita, pa ēku dažādiem stāviem. Uz šo jautājumu atbildes dod apakšā pievestā tabula.

Dzīvokļu kopskaits pēc stāviem un istabu skaita.

Total général des logements d'après les étages et leur nombre de chambres.

Istabu skaits Nombre des chambres	I. stāvā		II. stāvā		III. stāvā		IV. stāvā		V. stāvā		VI. stāvā	
	Skaits Nombre	%	Skaits Nombre	%	Skaits Nombre	%	Skaits Nombre	%	Skaits Nombre	%	Skaits Nombre	%
Ist.-virtuve <i>Chambre-cuisine</i>	13 341	12,28	4 769	9,03	671	4,60	253	2,74	115	1,90	19	1,11
1 istaba <i>chambre</i>	44 199	40,69	22 198	42,04	4 456	30,57	2 625	28,39	1 747	28,89	468	27,37
2 istabas <i>chambres</i>	27 117	24,96	11 710	22,18	3 511	24,09	2 451	26,50	1 629	26,94	475	27,78
3 " "	14 357	13,22	6 945	13,15	2 575	17,67	1 716	18,56	1 173	19,40	396	23,16
4 " "	5 699	5,25	3 841	7,28	1 499	10,28	1 002	10,84	637	10,54	183	10,70
5 " "	2 294	2,11	2 034	3,85	1 060	7,27	651	7,04	408	6,75	111	6,49
6 " "	832	0,76	768	1,45	480	3,29	281	3,04	191	3,16	36	2,10
7 " "	313	0,29	305	0,58	191	1,31	153	1,65	85	1,41	12	0,70
8 " "	187	0,17	118	0,22	83	0,57	77	0,83	38	0,63	5	0,29
9 " "	62	0,06	51	0,10	28	0,19	23	0,25	14	0,23	3	0,18
10 un vairāk ist. <i>10 chamb. et plus</i>	74	0,07	45	0,09	18	0,12	15	0,16	7	0,12	2	0,12
Nezināms ist. skaits <i>Nombre d. chambres incon.</i>	154	0,14	16	0,03	5	0,04	—	—	2	0,03	—	—

Kopā *Total* 108 629 100,00 52 800 100,00 14 577 100,00 9 247 100,00 6 046 100,00 1 710 100,00

Istabu skaits Nombre des chambres	Pagrabā <i>Dans le sous-sol.</i>		Bēniņos <i>Sous les combles</i>		Kopā <i>Total</i>		To starpā ar kalpones ist. <i>Dont avec chambre des servantes</i>	
	Skaits Nombre	%	Skaits Nombre	%	Skaits Nombre	%	Skaits Nombre	%
Ist.-virtuve <i>Chambre-cuisine</i>	1 642	29,25	4 622	45,14	25 432	12,18	1	0,01
1 istaba <i>chambre</i>	2 750	48,98	3 888	37,98	82 331	39,42	55	0,66
2 istabas <i>chambres</i>	973	17,33	1 216	11,88	49 082	23,50	556	6,71
3 " "	199	3,54	377	3,68	27 738	13,28	2 123	25,61
4 " "	38	0,68	98	0,95	12 997	6,22	2 141	25,82
5 " "	10	0,18	20	0,19	6 588	3,15	1 789	21,58
6 " "	—	—	2	0,02	2 590	1,24	887	10,70
7 " "	1	0,02	1	0,01	1 061	0,51	419	5,05
8 " "	—	—	—	—	508	0,24	192	2,32
9 " "	1	0,02	—	—	182	0,09	75	0,90
10 un vairāk ist. <i>10 chamb. et plus</i>	—	—	—	—	161	0,08	53	0,64
Nezināms ist. skaits <i>Nombre d. chambres incon.</i>	—	—	14	0,14	191	0,09	—	—

Kopā *Total* 5 614 100,00 10 238 100,00 208 861 100,00 8 291 100,00

Kā tas jau aizrādīts, šinis skaitišanās nav izdevies konstatēt dzīvokļu lielumu pēc istabu skaita, tikai ļoti retos gadījumos. Tādu ir bijis visās Latvijas pilsētās 191 vai tikai 0,09% no visiem pilsētu dzīvokļiem. No **nezināma lieluma dzīvokļiem** lielais vairums — 80,63% atrodas pirmā stāvā, 8,37% — otrā, 2,62% — trešā, ceturta — neviena, piektā — 1,05%, sestā stāvā — neviena, tāpat arī pagrabā neviena un bēniņos — 7,33%.

Dzīvokļu ar vienu istabu, kurā tai pašā laikā ir arī virtuve, vairāk par pusi — 52,46% atrodas pirmā stāvā, tad otrā — 18,75%, bēniņos — 18,17%, pagrabā — 6,46%, trešā stāvā — 2,64%,

ceturta stāvā — 1,00%, piektā stāvā — 0,45% un sestā stāvā — 0,07%. Starp istabas — virtuves dzīvokļiem 0,01% krit arī tādiem, pie kuriem ir kalpones istaba.

Vienas istabas lieli dzīvokļi, tāpat kā tikko aplūkoti, visbiežāki sastopami pirmā stāvā. Te šāda lieluma dzīvokļu ir 53,60% no visiem vienas istabas dzīvokļiem Latvijas pilsētās, tad otrā stāvā — 26,96%, trešā — 5,41%, bēniņos — 4,72%, pagrabā — 3,34%, ceturta stāvā — 3,19%, piektā — 2,12% un sestā stāvā — 0,57%. Starp šāda lieluma dzīvokļiem 0,66% ir tādu, kuros ir arī kalpones istabas.

No visiem pilsētu divu istabu lieliem dzīvokļiem — lielākā puse — 55,25% novietoti pirmā stāvā, tad otrā — 23,86%, trešā — 7,15%, ceturtā — 4,99%, piektā — 3,32%, bēniņos — 2,48%, pagrabā — 1,98% un sestā stāvā — 0,97%. Starp šāda lieluma dzīvokļiem 6,71% ir tādu, kuŗos atrodas kalpones istaba.

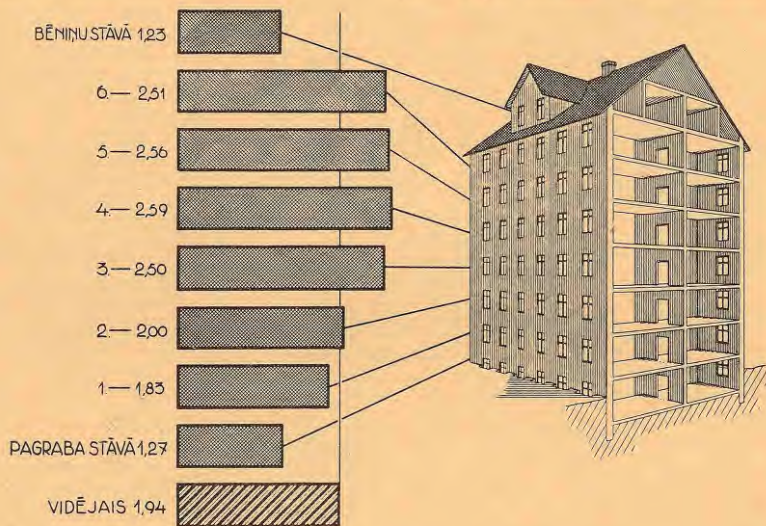
Triju istabu dzīvokļi novietojas 51,76% apmērā pirmā stāvā, otrā — 25,04%, trešā — 9,28%, ceturtā — 6,18%, piektā — 4,23%, sestā — 1,43%, bēniņos — 1,36% un 0,72% pagrabā. No visiem šāda lieluma dzīvokļiem vairāk kā $\frac{1}{4}$ — 25,61% ir ar kalpones istabām.

No visu pilsētu četru istabu dzīvokļu kopskaita ir: pirmā stāvā — 43,85%, otrā — 29,55%, trešā — 11,53%, ceturtā — 7,71%, piektā — 4,90%, sestā — 1,41%, bēniņos — 0,76% un pagrabā — 0,29%. Kalpoņu istabas sastopamas 25,82% no visiem šāda lieluma dzīvokļiem.

Piecu istabu lieli dzīvokļi atrodas samērā vienādos apmēros pirmā un otrā stāvā. No visiem šāda lieluma dzīvokļiem ir: pirmā stāvā — 34,82%, otrā — 30,88%, trešā — 16,09%, ceturtā — 9,88%, piektā — 6,19%, sestā — 1,69%, bēniņos — 0,30% un pagrabā — 0,15%. No visiem šāda lieluma dzīvokļiem, dzīvokļi ar kalpoņu istabām sastāda — 21,58%.

Sešu istabu dzīvokļu nav nemaz pagrabā, bet pirmā un otrā stāvā to atrodas visvairāk, pie tam neliels pārsvars ir pirmā stāvā. No visiem pilsētu sešu istabu dzīvokļiem atrodas: pirmā stāvā — 32,12%, otrā — 29,65%, trešā — 18,53%, ceturtā — 10,85%, piektā — 7,38%, sestā — 1,39% un bēniņos — 0,08%. Starp šāda lieluma pilsētu dzīvokļiem — 10,70% ir ar kalpoņu istabām.

Septiņu istabu dzīvokļu visvairāk ir pirmā un otrā stāvā. No visiem šāda lieluma dzīvokļiem atrodas: pirmā stāvā — 29,50%, otrā



Caurmērā istabu skaits vienā dzīvoklī Latvijā (%).

Nombre moyen des chambres par logements — en Lettonie (%).

stāvā — 28,75%, trešā — 18,00%, ceturtā — 14,42%, piektā — 8,02%, sestā — 1,13%, bēniņos — 0,09% un pagrabā — 0,09%. No šāda lieluma dzīvokļiem — 5,05% ir ar kalpoņu istabām.

Astoņu istabu lielu dzīvokļu pagrabā un bēniņos nav nemaz sastopami. Visvairāk viņu ir pirmā un otrā stāvā, pie kam ar diezgan lielu pārsvaru par labu pirmajam stāvam. No visu pilsētu šāda lieluma dzīvokļu kopskaita iznāk: pirmā stāvā — 36,81%, otrā — 23,23%, trešā — 16,34%, ceturtā — 15,16%, piektā — 7,48% un sestā — 0,98%. No šāda lieluma dzīvokļiem — 2,32% ir ar kalpoņu istabām.

Deviņu istabu lielu dzīvokļu nav nemaz bēniņos. Pa atsevišķiem stāviem — tie sadalas šādi: pirmā stāvā visvairāk — 34,07%, tad otrā — 28,02%, trešā — 15,38%, ceturtā — 12,64%, piektā — 7,69%, sestā — 1,65% un pagrabā viens šāds dzīvoklis, vai — 0,55%. No visiem deviņu istabu lieliem dzīvokļiem ir ar kalpoņu istabām — 0,90%.

Desmit un vairāk istabu dzīvokļu vispārīgi ir ļoti maz. Pagrabos un bēniņos to nav nemaz, bet pa atsevišķiem stāviem tie sadalas šādi: 45,96% no tiem ir pirmā stāvā, tad otrā — 27,95%, trešā — 11,18%, ceturtā — 9,32%, piektā — 4,35% un sestā stāvā — 1,24%. No šāda lieluma dzīvokļu kopskaita 0,64% ir ar kalpoņu istabām.

Dzīvokļa caurmēra lielums, rēķinot pēc istabu daudzuma, atsevišķos stāvos izteicas šādi: caurmērā visās Latvijas pilsētās vislielākie dzīvokļi ir ceturtā stāvā — 2,59 istabas lieli, tad piektā stāvā — 2,56 istabas lieli, sestā stāvā — 2,51 istabas, trešā stāvā — 2,50 istabas, pirmā — 1,83, pagrabā — 1,27 un bēniņos 1,23 istabas liels, bet caurmērā visās Latvijas pilsētās un visos stāvos viens dzīvoklis sastāv no 1,94 istabas.

Tālāk apskatīsim dzīvokļus atsevišķos stāvos pēc viņu lieluma, resp. istabu skaita atsevišķās mūsu pilsētās.

a) Dzīvokļi I stāvā pēc istabu skaita.

a) Logements au I étage groupés par nombre des chambres.

Pilsētas Villes	Istaba-virtuve Chambre-cuisine		Istabu skaits Nombre des chambres												
	Skaits Nombre	%	1		2		3		4		5		6		
			Skaits Nombre	%	Skaits Nombre	%	Skaits Nombre	%	Skaits Nombre	%	Skaits Nombre	%	Skaits Nombre	%	
1. Rīga	2 701	20,25	19 688	44,54	9 259	34,14	4 814	33,53	1 996	35,02	1 005	43,81	399	47,96	
2. Liepāja	902	6,76	3 945	8,93	2 809	10,36	980	6,83	623	10,93	287	12,51	83	9,98	
3. Daugavpils	371	2,78	973	2,20	2 679	9,88	2 480	17,27	743	13,04	232	10,11	47	5,65	
4. Jelgava	1 242	9,31	1 989	4,50	1 065	3,93	707	4,92	408	7,16	188	8,20	78	9,38	
5. Ventspils	267	2,00	1 921	4,35	1 059	3,90	323	2,25	161	2,83	49	2,14	18	2,16	
6. Valmiera	81	0,61	920	2,08	564	2,08	205	1,43	78	1,37	24	1,05	3	0,36	
7. Cēsis	268	2,01	630	1,43	329	1,21	190	1,32	81	1,42	28	1,22	7	0,84	
8. Rēzekne	327	2,45	635	1,44	726	2,68	495	3,45	193	3,39	69	3,01	26	3,13	
9. Tukums	469	3,51	733	1,66	323	1,19	192	1,34	74	1,30	24	1,05	8	0,96	
10. Rīgas Jūrm.	151	1,13	787	1,78	646	2,38	479	3,34	161	2,83	39	1,70	12	1,44	
11. Kuldīga	558	4,18	558	1,25	288	1,06	147	1,02	81	1,42	22	0,96	13	1,56	
12. Rūjiena	229	1,72	780	1,76	385	1,42	108	0,75	34	0,60	8	0,35	8	0,96	
13. Bauska	327	2,45	357	0,81	182	0,67	100	0,70	35	0,61	11	0,48	5	0,60	
14. Sloka	169	1,27	766	1,73	262	0,97	113	0,79	19	0,33	9	0,39	3	0,36	
15. Saldus	232	1,74	469	1,06	163	0,60	89	0,62	31	0,54	7	0,30	4	0,48	
16. Jēkabpils	302	2,26	476	1,08	376	1,39	189	1,32	55	0,96	23	1,00	8	0,96	
17. Talsi	283	2,12	325	0,73	159	0,59	114	0,79	40	0,70	12	0,52	5	0,60	
18. Pārēji. 43 p.	4 462	33,45	8 247	18,66	5 843	21,55	2 632	18,33	886	15,55	257	11,20	105	12,62	
D. l. austr. 43 viles															
Kopā Total		13 341	100,00	44 199	100,00	27 117	100,00	14 357	100,00	5 699	100,00	2 294	100,00	832	100,00

Pilsētas Villes	7		8		9		10 un vairāk 10 et plus		Nezin. ist. skaits Nombre d. chamb. incon.		Kopā Total	To starpā ar kalpones ist. Dont avec chambre des servantes		
	Skaits Nombre	%	Skaits Nombre	%	Skaits Nombre	%	Skaits Nombre	%	Skaits Nombre	%		Skaits Nombre	Skaits Nombre	%
1. Rīga	171	54,63	107	57,22	33	53,23	51	68,92	44	28,57	40 268	1 239	77,34	
2. Liepāja	21	6,71	10	5,35	4	6,45	2	2,70	1	0,65	9 667	107	6,68	
3. Daugavpils	3	0,96	5	2,67	2	3,23	1	1,35	37	24,02	7 573	26	1,62	
4. Jelgava	22	7,03	17	9,10	5	8,06	4	5,41	3	1,95	5 728	60	3,75	
5. Ventspils	5	1,60	6	3,21	—	—	1	1,35	—	—	3 810	10	0,63	
6. Valmiera	7	2,23	2	1,07	—	—	—	—	—	—	1 884	18	1,12	
7. Cēsis	4	1,28	2	1,07	—	—	—	—	2	1,30	1 541	21	1,31	
8. Rēzekne	9	2,88	8	4,28	1	1,61	1	1,35	5	3,25	2 495	3	0,19	
9. Tukums	2	0,64	4	2,14	1	1,61	—	—	3	1,95	1 833	14	0,87	
10. Rīgas Jūrm.	11	3,51	5	2,67	2	3,23	1	1,35	—	—	2 294	16	1,00	
11. Kuldīga	7	2,23	2	1,07	2	3,23	2	2,70	2	1,30	1 682	10	0,63	
12. Rūjiena	3	0,96	1	0,53	—	—	—	—	—	—	1 556	1	0,06	
13. Bauska	2	0,64	1	0,53	—	—	—	—	—	—	1 020	6	0,37	
14. Sloka	—	—	—	—	—	—	—	—	—	—	1 341	1	0,06	
15. Saldus	—	—	—	—	—	—	—	—	—	—	995	3	0,19	
16. Jēkabpils	4	1,28	—	—	1	1,61	—	—	5	3,25	1 439	4	0,25	
17. Talsi	4	1,28	1	0,53	1	1,61	1	1,35	—	—	945	4	0,25	
18. Pārēji. 43 p.	38	12,14	16	8,56	10	16,13	10	13,52	52	33,76	22 558	59	3,68	
D. l. austr. 43 viles														
Kopā Total		313	100,00	187	100,00	62	100,00	74	100,00	154	100,00	108 629	1 602	100,00

Rīga pirmā stāva dzīvoklis caurmērā iznāk 1,33 istabas liels, tā tad mazāks, nekā Liepājā, Daugavpilī, Jelgavā, Rēzeknē un Rīgas Jūrmalā. No visiem Rīgas pirmā stāva dzīvokļiem istabu skaits nav noskaidrots tikai 44 dzīvokļiem, kas no visiem Rīgas pilsētas pirmā stāva dzīvokļiem sastāda tikai 0,11%. Rīgā pirmā stāva dzīvokļu ir pavisam 40 268 vai 37,07%, no pirmā stāva dzīvokļu kopskaita visās Latvijas pilsētās. Rīgā no visiem pirmā stāva dzīvokļiem — 6,71% ir tādu, kuri sastāv no vienas istabas, kura tai pa-

šā laikā ir arī virtuve. Tad uz vienas istabas dzīvokļiem visvairāk — 48,89%, uz divu istabu dzīvokļiem — 22,99%, uz trīs istabu dzīvokļiem — 11,95%, uz četrp istabu dzīvokļiem — 4,96%, uz piecu istabu dzīvokļiem — 2,50%, uz sešu istabu — 0,99%, uz septiņu — 0,42%, uz astoņu — 0,27%, uz deviņu — 0,08%, uz desmit un vairāk istabu dzīvokļiem — 0,13%. No visiem Rīgas pirmā stāva dzīvokļiem — atrodas kalpones istabas — 3,08%.


Liepājā pirmā stāva dzīvokļu istabu daudzums nav noskaidrots, tikai vienam dzīvoklim vai 0,01% no visiem — Liepājas pilsētas pirmā stāva dzīvokļiem. Liepājā šai stāvā ir pavisam 9 667 dzīvokļi, vai 8,90% no visu mūsu pilsētu pirmā stāva dzīvokļu kopskaita. Liepājas pirmā stāva dzīvokļu caurmēra lielums ir 1,87 istabas, tā tad, drusciņ lielāks nekā Rīgā. No visiem šīs pilsētas pirmā stāva dzīvokļiem — dzīvokļi istabas — virtuves sastāda 9,33%, tad vienas istabas dzīvokļi — 40,81%, divu istabu dzīvokļi — 29,06%, triju istabu dzīvokļi — 10,14%, četru istabu — 6,44%, piecu istabu — 2,97%, sešu istabu — 0,86%, septiņu istabu — 0,22%, astoņu istabu — 0,10%, deviņu istabu — 0,04%, desmit un vairāk istabu dzīvokļi tikai 0,02%. Kalpoņu istabas ir 1,11% no visiem Liepājas pilsētas pirmā stāva dzīvokļiem.

Daugavpilī ir pavisam 7 573 pirmā stāva dzīvokļi. Tas iztaisa 6,27% no visu mūsu pilsētu pirmā stāva dzīvokļu kopskaita. No šiem dzīvokļiem nav noskaidrots istabu daudzums 37 gadījumos, kas sastāda 0,49%. Daugavpils pirmā stāva dzīvokļu caurmēra lielums ir lielāks nekā kurā katrā citā Latvijas pilsētā, un tas līdzinās 2,47 istabas. Daugavpilī starp pirmā stāva dzīvokļiem vislielāko lomu spēlē divu un triju istabu lieli dzīvokļi. Šāda lieluma dzīvokļu te ir apmēram vienāds daudzums, ar mazu pārsvaru par labu divu istabu dzīvokļiem. No visiem šīs pilsētas pirmā stāva dzīvokļiem ir dzīvokļi istabas-

virtuves — 4,90%, dzīvokļi ar divām istabām — 35,37%, dzīvokļi trim istabām — 32,75%, vienas istabas dzīvokļi — 12,85%, četru istabu dzīvokļi — 9,81%, piecu istabu — 3,05%, sešu istabu — 0,62%, septiņu — 0,04%, astoņu — 0,07%, deviņu — 0,03% un desmit un vairāk istabu lieli dzīvokļi tikai viens, vai 0,01%.

Kalpones istabas Daugavpils pirmā stāva dzīvokļos sastopamas tikai 26 gadījumos, kas sastāda 0,34% no visiem šīs pilsētas pirmā stāva dzīvokļiem.

Jelgavā pirmā stāva dzīvokļu ir pavisam 5 728 vai 5,27% no visu mūsu pilsētu pirmā stāva dzīvokļiem. No tiem skaitīšanā neizdevās noskaidrot istabu daudzumu trim dzīvokļiem, — vai 0,05%. Šīs pilsētas pirmā stāva dzīvokļu caurmēra lielums ir 1,90 istabas, vai nedaudz lielāks nekā Rīgā, bet mazāks nekā Daugavpilī. No Jelgavas pirmā stāva dzīvokļiem — samērā lielu daudzumu, vairāk par 1/3 daļu, vai 21,68% sastāda dzīvokļi ar vienu istabu, kuŗa tai pašā laikā ir arī virtuve, vienas istabas dzīvokļi iztaisa vislielāko daudzumu 34,73% no visiem Jelgavas pirmā stāva dzīvokļiem, divu istabu — 18,59%, trīs — 12,34%, četru istabu — 7,12%, piecu istabu — 3,28%, sešu istabu — 1,36%, septiņu — 0,39%, astoņu — 0,30%, deviņu — 0,09%, desmit un vairāk istabu — 0,07%. Dzīvokļi ar kalpoņu istabām sastāda 1,05% no visiem Jelgavas pirmā stāva dzīvokļiem.



Caurmēra istabu skaits vienā dzīvoklī Rīgā, Liepājā, Daugavpilī un Jelgavā (%).

Nombre moyen des chambres par logements à Riga, à Liepāja, à Daugavpils et à Jelgava (%).

Ventspilī pirmā stāva dzīvokļu atrodas pavisam 3 810 vai 3,51% no visu pilsētu pirmā stāva dzīvokļiem. Šai pilsētā ir istabu daudzums noskaidrots visos pirmā stāva dzīvokļos, pie tam deviņu istabu lielu dzīvokļu Ventspilī starp pirmā stāva dzīvokļiem nemaz nav, bet desmit un vai-

rāk istabu liels dzīvoklis ir tikai viens, vai 0,03%. Caurmērā viena Ventspils pirmā stāva dzīvokļa lielums ir 1,67 istabas.

No visa Ventspils pirmā stāva dzīvokļu kopskaita iznāk: dzīvokļu istaba-virtuve — 7,01%,

vienas istabas dzīvokļu — 5,42%, divu istabu — 27,79%, triju istabu — 8,48%, četru istabu — 4,22%, piecu — 1,29%, sešu — 0,47%, septiņu — 0,13% un astoņu istabu dzīvokļu — 0,16%. Kalpoņu istabas sastopamas — 0,26% no visiem — šīs pilsētas pirmā stāva dzīvokļiem.

Valmierā pirmā stāvā ir 1884 vai 1,73% no visiem pilsētu pirmā stāva dzīvokļiem. Visos Valmieras pirmā stāva dzīvokļos ir noskaidrots to lielums pēc istabu daudzumu, pie tam še deviņu un desmit un vairāk istabu dzīvokļu nemaz nav, bet astoņu un sešu istabu dzīvokļu ir tikai 2 un 3, vai attiecīgi — 0,11% un 0,16%.

Šīs pilsētas pirmā stāva dzīvokļa caurmēra lielums ir 1,73 istabas. No visiem Valmieras pirmā stāva dzīvokļiem — sastāda: dzīvokļi istaba-virtuve — 4,30%, vienas istabas dzīvokļi — 48,83%, divu istabu — 29,94%, triju istabu — 10,88%, četru — 4,14%, piecu — 1,27%, septiņu — 0,37% un astoņu istabu dzīvokļi — 0,11%. No visiem šīs pilsētas pirmā stāva dzīvokļiem kalpones istabas atrodas 0,96%.

Cēsis pirmā stāva dzīvokļu atrodas 1541 vai 1,42% no visa Latvijas pilsētu pirmā stāva dzīvokļu kopskaita. Šinī pilsētā skaitīšanā nav izdevies noskaidrot pirmā stāva dzīvokļu lielumu pēc istabu daudzuma divos gadījumos, vai 0,13%. Viena pirmā stāva dzīvokļa caurmēra lielums ir 1,74 istabas. Arī šinī pilsētā, tāpat kā to konstatējām Valmierā, deviņu, desmit un vairāk istabu dzīvokļu pirmā stāvā nemaz nav, bet astoņu istabu lieli dzīvokļi ir tikai 2 vai 0,13% no visiem Cēsu pilsētas pirmā stāva dzīvokļiem.

Cēsis no pirmā stāva dzīvokļu kopskaita krit: uz dzīvokļiem istaba-virtuve 17,99%, uz vienas istabas dzīvokļiem — 40,88%, uz divu istabu — 21,35%, uz triju — 12,33%, uz četru — 5,26%, uz piecu — 1,82%, uz sešu — 0,45% un septiņu istabu dzīvokļiem — 0,26%. Dzīvokļi ar kalpoņu istabām sastāda 1,36% no visiem Cēsu pirmā stāva dzīvokļiem.

Rēzeknē pirmā stāva dzīvokļu ir pavisam 2495, kas sastāda 2,30% no visu Latvijas pilsētu pirmā stāva dzīvokļu kopskaita. No Rēzeknes pirmā stāva dzīvokļiem — neizdevās noskaidrot to lielumu pēc istabu daudzuma piecos gadījumos, vai tikai 0,20%. Šinī pilsētā pirmā stāva dzīvokļa caurmēra lielums ir 2,13 istabas, vai diezgan jūtami lielāks nekā Rīgā, Liepājā un pat Jelgavā, bet mazāks nekā Daugavpilī. Pie tam te deviņu, desmit un vairāk istabu lielu dzīvokļu no katra ir tikai pa vienam, vai pa 0,04% no visiem Rēzeknes pirmā stāva dzīvokļiem.

Pa pārējām dzīvokļu lieluma grupām Rēzeknes pirmā stāva dzīvokļi sadalas šādi: dzīvokļi istaba-virtuve aptver 13,11% no visiem šīs pilsētas pirmā stāva dzīvokļiem, — vienas istabas dzīvokļi sastāda — 25,45%, divu istabu — 29,10%, triju — 19,84%, četru — 7,73%, piecu — 2,77%, sešu — 1,04%, septiņu — 0,36% un astoņu istabu dzīvokļi — 0,32%. Dzīvokļi ar kalpoņu istabām ir tikai trīs un iztaisa 0,12% no visiem Rēzeknes pirmā stāva dzīvokļiem.

Tukumā pirmā stāva dzīvokļu ir 1833 vai 1,69% no visiem Latvijas pilsētu šāda stāva dzī-

vokļiem. No tiem skaitīšanā neizdevās noskaidrot dzīvokļu lielumu pēc istabu daudzuma tikai trijos gadījumos vai 0,16% no visa Tukuma pirmā stāva dzīvokļu kopskaita. Caurmērā viens Tukuma pirmā stāva dzīvoklis ir — 1,61 istabas liels. Pie tam desmit un vairāk istabu lielu dzīvokļu starp šīs pilsētas pirmā stāva dzīvokļiem — nemaz nav un deviņu istabu pirmā stāva dzīvoklis ir tikai viens, kas sastāda 0,05% no Tukuma šāda stāva dzīvokļu kopskaita, bet septiņu istabu pirmā stāva dzīvokļu ir divi, vai 0,11%.

Tukuma pirmā stāva dzīvokļi pēc istabu daudzuma procentuāli sadalas sekoši: dzīvokļi istaba-virtuve sastāda 25,59% no Tukuma pilsētas pirmā stāva dzīvokļu kopskaita, vienas istabas dzīvokļi — 39,99%, divu istabu — 17,62%, triju — 10,47%, četru — 4,04%, piecu — 1,31%, sešu — 0,44% un astoņu istabu lieli dzīvokļi — 0,22%. Starp Tukuma pilsētas pirmā stāva dzīvokļiem tādu, kurjiem ir arī kalpoņu istabas, atrodams tikai — 0,76%.

Rīgas Jūrmalā dzīvokļu pirmā stāvā ir pavisam 2294, kas sastāda 2,11% no visu mūsu pilsētu pirmā stāva dzīvokļu kopskaita. Šinī pilsētā skaitīšanā noskaidrots pirmā stāva dzīvokļu lielums pēc istabu daudzuma simtprocentīgi. Viena pirmā stāva Rīgas Jūrmalas dzīvokļa caurmēra lielums ir 2,06 istabas. Pie tam deviņu istabu lielu dzīvokļu te ir 2 vai 0,09%, desmit un vairāk istabu lieli tikai viens vai 0,04% no visiem šīs pilsētas pirmā stāva dzīvokļiem. No visiem Rīgas Jūrmalas pirmā stāva dzīvokļiem — sastāda: dzīvokļi istaba-virtuve — 6,58%, vienas istabas lieli dzīvokļi vairāk kā $\frac{1}{3}$ daļu — 34,31%, divu istabu — 28,16%, triju — 20,88%, četru — 7,02%, piecu — 1,70%, sešu — 0,52%, septiņu — 0,48% un astoņu istabu dzīvokļi — 0,22%. 0,70% no visiem šīs pilsētas pirmā stāva dzīvokļiem, ir ar kalpoņu istabām.

Kuldīgā pirmā stāva dzīvokļu atrodas pavisam — 1682 vai 1,55% no Latvijas pilsētu pirmā stāva dzīvokļu kopskaita. Še skaitīšanā nav izdevies noskaidrot pirmā stāva dzīvokļu lielumu pēc istabu daudzumu divos gadījumos, kas iztaisa tikai 0,12% no visiem šīs pilsētas pirmā stāva dzīvokļiem. Viens Kuldīgas pirmā stāva dzīvoklis caurmērā sastāv no 1,63 istabas. Astoņu, deviņu, desmit un vairāk istabu lielu dzīvokļu te ir pa divi, vai pa 0,12% no visiem Kuldīgas pilsētas šāda stāva dzīvokļiem.

Pārējo lielumu pirmā stāva dzīvokļi šinī pilsētā sadalas šādi: dzīvokļi istaba-virtuve — 33,17%, vienas istabas dzīvokļi — uz mata tikpat, divu istabu — 17,12%, triju — 8,74%, četru — 4,82%, piecu — 1,31%, sešu — 0,77% un septiņu istabu dzīvokļi — 0,42%. No Kuldīgas pirmā stāva dzīvokļu kopskaita — 0,59% ir ar kalpones istabām.

Rūjienā pirmā stāva dzīvokļi sastāda pavisam 1556 vai 1,43% no visu pilsētu pirmā stāva dzīvokļu kopskaita. Dzīvokļu lielums pēc istabu daudzuma še noskaidrots pilnīgi, pie tam viena pirmā stāva dzīvokļa caurmēra lielums še līdzinās — 1,51 istabas. Deviņu un desmit un vairāk istabu lielu pirmā stāva dzīvokļu šinī pilsētā

nav nemaz, bet astoņu istabu ir tikai viens dzīvoklis, vai 0,07% un septiņu istabu dzīvokļi — 3 vai 0,19% no visiem Rūjienas pilsētas pirmā stāva dzīvokļiem.

Pārējā lieluma pirmā stāva dzīvokļi šinī pilsētā sadalās sekoši: dzīvokļi istaba-virtuve — 14,72%, vienas istabas dzīvokļi — drusku vairāk par pusi — 50,13%, divu istabu gandrīz $\frac{1}{3}$ daļa — 24,74%, triju istabu — 6,94%, četru — 2,19%, piecu — 0,51% un sešu istabu — 0,51%. Starp Rūjienas pirmā stāva dzīvokļiem ar kalpones istabu ir tikai viens, vai 0,06%.

Bauskā pirmā stāva dzīvokļu atrodas pavisam 1020, vai 0,94% no visiem šāda stāva dzīvokļiem Latvijas pilsētās. Arī te dzīvokļu lielumu pēc to istabu daudzuma izdevās noskaidrot pilnīgi. Viena šīs pilsētas pirmā stāva dzīvokļa caurmēra lielums ir 1,56 istabas. Bez tam starp Bauskas pirmā stāva dzīvokļiem nemaz nav deviņu un desmit un vairāk istabu dzīvokļu, bet astoņu istabu ir tikai viens un septiņu istabu divi dzīvokļi. Pārējo lielumu dzīvokļi, rēķinot pēc istabu skaita, kas atrodas pirmā stāvā, šinī pilsētā sadalās šādi: dzīvokļi istaba-virtuve Bauskā relatīvi ir vairāk kā kuŗā katrā citā mūsu pilsētā, tie sastāda gandrīz $\frac{1}{3}$ daļu — 32,06% no visiem šīs pilsētas pirmā stāva dzīvokļiem, vienas istabas lielu dzīvokļu ir 35,00%, divu istabu 17,84%, triju istabu — 9,80%, četru — 3,43%, piecu — 1,08% un sešu — 0,49%. Starp Bauskas pirmā stāva dzīvokļiem ar kalponu istabām ir 0,59%.

Slokā pirmā stāvā atrodas kopā 1341 dzīvoklis, kas iztaisa 1,23% no visiem mūsu pilsētu pirmā stāva dzīvokļiem. Arī Slokā ir noskaidrots visu dzīvokļu lielums, aprēķinot to pēc istabu daudzuma. Slokas viens pirmā stāva dzīvokļa caurmēra lielums aptver 1,44 istabas, tas ir mazāks nekā jeb kuŗā citā mūsu pilsētā. Starp šīs pilsētas pirmā stāva dzīvokļiem nav nemaz septiņu, astoņu, deviņu, desmit un vairāk istabu lielu dzīvokļu un arī dzīvokļu no sešām istabām ir tikai trīs, kas sastāda 0,22% no visiem Slokas pirmā stāva dzīvokļiem.

No visa Slokas pirmā stāva dzīvokļu kopskaita sastāda: 12,60% dzīvokļi istaba-virtuve, vienas istabas lieli dzīvokļi — 57,12%, kas ir augstākais procents kādu vispārīgi var sastapt starp šāda stāva dzīvokļiem mūsu pilsētās, — tad divu istabu lieli dzīvokļi — 19,54%, triju — 8,43%, četru — 1,42% un piecu istabu dzīvokļi 0,67%. Kalpones istaba Slokas pirmā stāva dzīvokļos ir tikai vienā gadījumā.

Saldū ir pavisam 995 pirmā stāva dzīvokļi, kas sastāda tikai 0,92% no visiem pirmā stāva dzīvokļiem mūsu pilsētās. Saldū arī ir pilnīgi noskaidrots visu šāda stāva dzīvokļu lielums, aprēķinot to pēc istabu skaita. Caurmēra pirmā stāva viena dzīvokļa lielums ir 1,48 istabas. Arī še, tāpat kā tas ir Slokā, septiņu, astoņu, deviņu, desmit un vairāk istabu lielu dzīvokļu pirmā stāvā nemaz nav un kalponu istabas ir tikai 3 dzīvokļos. No visiem Saldus pirmā stāva

dzīvokļiem sastāda: dzīvokļi istaba-virtuve 23,32%, vienas istabas dzīvokļi — 47,14%, divu istabu — 16,38%, triju 8,94%, četru — 3,12%, piecu — 0,70% un sešu istabu dzīvokļi — 4 vai 0,40%.

Jēkabpili pirmā stāva dzīvokļu ir 1439 vai 1,32% no visu mūsu pilsētu pirmā stāva dzīvokļu kopskaita. Še neizdevās noskaidrot dzīvokļu lielumu pēc to istabu skaita piecos gadījumos, kas sastāda 0,35% no visiem šīs pilsētas pirmā stāva dzīvokļiem. Jēkabpils pirmā stāva dzīvokļa caurmēra lielums līdzinās 1,75 istabai, bez tam astoņu un desmit un vairāk istabu pirmā stāva dzīvokļu te nemaz nav, bet deviņu istabu liels ir tikai viens dzīvoklis un septiņu — 4.

Pārējo lielumu Jēkabpils pirmā stāva dzīvokļu sadalās sekoši: dzīvokļi ar istabu-virtuvi — 20,99%, vienas istabas dzīvokļi — 33,08%, divu istabu — 26,13%, triju — 13,13%, četru — 3,82%, piecu — 1,60% un sešu istabu lieli dzīvokļi — 0,55%. Dzīvokļi ar kalponu istabām ir 4 gadījumos, vai 0,28% no visiem šīs pilsētas pirmā stāva dzīvokļiem.

Talsos atrodas pavisam 945 pirmā stāva dzīvokļi vai 0,87% no visu Latvijas pilsētu pirmā stāva dzīvokļiem. Te ir pilnīgi noskaidrots pirmā stāva dzīvokļu lielums pēc to istabu skaita. Viena šāda stāva dzīvokļa lielums, aprēķināts pēc istabu skaita, Talsos iztaisa 1,67 istabas. Astoņu, deviņu un desmit un vairāk istabu lielu dzīvokļu pirmā stāvā Talsos ir no katra tikai pa vienam, bet septiņu istabu lieli dzīvokļi — 4.

Pārējo lielumu dzīvokļi pirmā stāvā, Talsos sadalās šādi: istabas-virtuves dzīvokļi — 29,95%, vienas istabas dzīvokļi — 34,39%, divu istabu — 16,82%, triju — 12,06%, četru — 4,23%, piecu — 1,27% un sešu istabu lieli dzīvokļi — 0,53%. Kalponu istabas ir tikai 4 Talsu pirmā stāva dzīvokļos.

Pārējās 43 mūsu pilsētās, kuŗās katrā ir vispārīgi līdz 1500 dzīvokļu, atrodas pavisam 22558 pirmā stāva dzīvokļi. Tas sastāda drusku vairāk par $\frac{1}{5}$ daļu — 20,77% no visiem mūsu pilsētu pirmā stāva dzīvokļiem. Šo pilsētu pirmā stāva dzīvokļu lielums pēc istabām nav noskaidrots 52 gadījumos vai 0,23% no visiem pirmā stāva dzīvokļiem šinīs pilsētās. Viena pirmā stāva dzīvokļa caurmēra lielums šinīs pilsētās ir 1,70 istabas.

No visiem šo pilsētu pirmā stāva dzīvokļiem ir: istabas-virtuves dzīvokļu — 19,78%, vienas istabas lielu dzīvokļu — 36,56%, divu istabu — 25,90%, triju — 11,67%, četru — 3,93%, piecu — 1,14%, sešu — 0,47%, septiņu istabu — 0,17%, astoņu — 0,07%, deviņu — 0,04%, un desmit un vairāk istabu lielu dzīvokļu — 0,04%. Šo pilsētu pirmā stāva dzīvokļi ar kalponu istabām sastāda 0,26% no visu šo pilsētu pirmā stāva dzīvokļu kopējā daudzuma.

b) Dzīvokļi II stāvā pēc istabu skaita.

b) Logements au II étage groupés par nombre des chambres.

Pilsētas Villes	Istaba-virtuve Chambre-cuisine		Istabu skaits						Nombre des chambres					
	Skaits Nombre	%	Skaits Nombre	%	Skaits Nombre	%	Skaits Nombre	%	Skaits Nombre	%	Skaits Nombre	%	Skaits Nombre	%
1. Rīga	1 542	32,33	13 992	63,03	7 004	59,81	4 071	58,62	2 063	53,71	1 113	54,72	484	63,02
2. Liepāja	670	14,05	3 254	14,66	1 698	14,50	763	10,99	519	13,51	301	14,80	88	11,45
3. Daugavpils	19	0,40	114	0,51	325	2,78	506	7,28	367	9,56	182	8,95	43	5,60
4. Jelgava	757	15,87	1 087	4,90	584	4,99	409	5,89	287	7,47	190	9,34	78	10,16
5. Ventspils	115	2,41	656	2,96	268	2,29	132	1,90	88	2,29	33	1,62	20	2,61
6. Valmiera	43	0,90	273	1,23	162	1,38	85	1,22	44	1,15	22	1,08	7	0,91
7. Cēsis	169	3,54	247	1,11	147	1,26	96	1,38	78	2,03	19	0,93	10	1,30
8. Rēzekne	7	0,15	36	0,16	65	0,56	56	0,81	22	0,57	24	1,18	10	1,30
9. Tukums	113	2,37	139	0,63	86	0,73	75	1,08	42	1,09	18	0,89	3	0,39
10. Rīgas Jūrm.	17	0,36	74	0,33	54	0,46	47	0,68	14	0,37	6	0,29	—	—
11. Kuldīga	99	2,08	107	0,48	67	0,57	49	0,70	30	0,78	18	0,89	—	—
12. Rūjiena	15	0,32	89	0,40	39	0,33	19	0,27	9	0,23	4	0,20	2	0,26
13. Bauska	179	3,75	185	0,83	87	0,74	39	0,56	21	0,55	9	0,44	—	—
14. Sloka	42	0,88	201	0,91	43	0,37	7	0,10	6	0,16	2	0,10	1	0,13
15. Saldus	144	3,02	135	0,61	52	0,44	20	0,29	22	0,57	7	0,34	2	0,26
16. Jēkabpils	8	0,17	11	0,05	19	0,16	13	0,19	7	0,18	3	0,15	1	0,13
17. Talsi	73	1,53	103	0,46	57	0,49	36	0,52	22	0,57	9	0,44	1	0,13
18. Pārēj. 43 p.	757	15,87	1 495	6,74	953	8,14	522	7,52	200	5,21	74	3,64	18	2,34
D. l. austr. 43 villes														
Kopā		4 769 100,00	22 198 100,00	11 710 100,00	6 945 100,00	3 841 100,00	2 034 100,00	768 100,00						
Total														

Pilsētas Villes	7		8		9		10 un vairāk 10 et plus		Nezin. ist. skaits Nombre d. chamb. incon.		Kopā Total	To starpā ar kalpones ist. Dont avec chambre des servantes		
	Skaits Nombre	%	Skaits Nombre	%	Skaits Nombre	%	Skaits Nombre	%	Skaits Nombre	%		Skaits Nombre	%	
1. Rīga	214	70,16	91	77,12	39	76,47	32	71,11	4	25,00	30 649	1 721	85,41	
2. Liepāja	26	8,52	4	3,39	4	7,85	3	6,67	—	—	7 330	124	6,15	
3. Daugavpils	12	3,93	2	1,69	—	—	1	2,22	5	31,25	1 576	27	1,34	
4. Jelgava	23	7,54	11	9,33	3	5,88	4	8,89	1	6,25	3 434	54	2,68	
5. Ventspils	7	2,30	1	0,85	—	—	1	2,22	—	—	1 321	12	0,60	
6. Valmiera	5	1,64	2	1,69	1	1,96	—	—	—	—	644	12	0,60	
7. Cēsis	4	1,31	1	0,85	1	1,96	—	—	2	12,50	774	24	1,19	
8. Rēzekne	1	0,33	—	—	—	—	—	—	1	6,25	222	—	—	
9. Tukums	—	—	—	—	—	—	—	—	—	—	476	7	0,34	
10. Rīgas Jūrm.	1	0,33	1	0,85	—	—	—	—	—	—	214	2	0,10	
11. Kuldīga	4	1,31	2	1,69	—	—	—	—	—	—	376	3	0,15	
12. Rūjiena	1	0,33	1	0,85	—	—	—	—	—	—	179	1	0,05	
13. Bauska	—	—	—	—	—	—	—	—	—	—	520	—	—	
14. Sloka	—	—	—	—	—	—	—	—	—	—	302	—	—	
15. Saldus	—	—	—	—	—	—	1	2,22	—	—	383	—	—	
16. Jēkabpils	—	—	—	—	—	—	1	2,22	—	—	63	1	0,05	
17. Talsi	—	—	—	—	—	—	—	—	—	—	301	1	0,05	
18. Pārēj. 43 p.	7	2,30	2	1,69	3	5,88	2	4,45	3	18,75	4 036	26	1,29	
D. l. austr. 43 villes														
Kopā		305 100,00	118 100,00	51 100,00	45 100,00	16 100,00	52 800	2 015 100,00						
Total														

Otrā stāva dzīvokļu ir vispārīgi daudz mazāk nekā pirmā. Visās Latvijas pilsētās to ir 52 800. Lielā puse 30 649 vai 58,05% atrodas Rīgā. Rīgas pilsētas otrā stāva dzīvokļu lielums pēc istabu daudzuma nav noskaidrots tikai 4 gadījumos vai 0,01% no visiem Rīgas otrā stāva dzīvokļiem. Pie tam šīs pilsētas viena otrā stāva dzīvokļa caurmēra lielums pēc istabu daudzuma ir par divām istabām — lielāks, nekā caurmēra lielums vienam Rīgas pirmā stāva dzīvoklim.

No visiem Rīgas pilsētas otrā stāva dzīvokļiem ir dzīvokļu istaba-virtuve, 5,03%, vienas

istabas lieli dzīvokļi — 45,65%, divu istabu — 22,85%, triju — 13,28%, četru istabu — 6,73%, piecu — 3,63%, sešu — 1,58%, septiņu — 0,70%, astoņu — 0,30%, deviņu — 0,13% un desmit un vairāk istabu dzīvokļi — 0,11%. No visiem Rīgas otra stāva dzīvokļiem, dzīvokļi ar kalpoņu istabām sastāda 5,62%.

Liepājā atrodas 7 330 otrā stāva dzīvokļi, vai 13,88% no visiem pilsētu otrā stāva dzīvokļiem. Par visiem viņiem ir noskaidrots to lielums pēc istabu skaita. Viens otrā stāva dzīvoklis Liepājā ir 1,91 istabas, tā tad, nedaudz mazāks nekā otrā

stāva caurmēra dzīvoklis Rīgā, bet nedaudz lielāks nekā pašas Liepājas pirmā stāva caurmēra dzīvoklis. No visiem Liepājas otrā stāva dzīvokļiem ir: dzīvokļi istaba-virtuve — 9,14% vienas istabas dzīvokļi — 44,39%, divu istabu — 23,17%, triju — 10,41%, četru — 7,08%, piecu — 4,11%, sešu — 1,20%, septiņu — 0,35%, astoņu un deviņu istabu dzīvokļu pa 0,05% un desmit un vairāk istabu dzīvokļu — 0,04%. Otrā stāva dzīvokļi ar kalpoņu istabām sastāda 1,69% no visiem Liepājas otrā stāva dzīvokļiem.

Daugavpili otrā stāva dzīvokļi pavisam ir 1576 vai 2,98% no visu pilsētu otrā stāva dzīvokļiem. To lielumu pēc istabu daudzuma nav izdevies noskaidrot par pieciem dzīvokļiem, kas sastāda tikai 0,32% no visiem Daugavpils otrā stāva dzīvokļiem. — Šīs pilsētas viena otrā stāva dzīvokļa lielums izteicas 3,21 istabas. Tik liela caurmēra nav nevienā citā pilsētā starp otrā stāva dzīvokļiem. Pie tam deviņu istabu dzīvokļu otrā stāvā Daugavpili nav nemaz, bet desmit un vairāk istabu dzīvoklis ir tikai viens un astoņu istabu lieli tikai divi. Pārējo lielumu otrā stāva dzīvokļi Daugavpili sadala šādi. No viņu kopskaita šai pilsētā ir: dzīvokļi istaba-virtuve — 1,20% (tik mazas nozīmes šī lieluma dzīvokļiem starp otrā stāva dzīvokļiem nav nevienā citā mūsu pilsētā), vienas istabas dzīvokļu — 7,23%, divu istabu — 20,62%, triju istabu, ir gandrīz $\frac{1}{3}$ daļa — 32,11%, četru istabu — 23,29%, piecu — 11,55%, sešu — 2,73% un septiņu — 0,76%. No visiem Daugavpils otrā stāva dzīvokļiem ir tādu, kuriem arī kalpoņu istabas 1,71%.

Jelgavas pilsētā atrodas 3434 otrā stāva dzīvokļi, kas iztaisa 6,50% no visiem pilsētu otrā stāva dzīvokļiem. No tiem nav noskaidrots viņu lielums pēc istabu daudzuma tikai vienam. Deviņu un tāpat desmit un vairāk istabu dzīvokļu starp šīs pilsētas otrā stāva dzīvokļiem ir ļoti maz: pirmo 3 vai 0,09% un otro 4 vai 0,12%. Viena Jelgavas otrā stāva dzīvokļa caurmēra lielums ir 2,07 istabas, kas ir nedaudz lielāks, nekā Rīgas otrā stāva un arī pašas Jelgavas pirmā stāva dzīvokļa caurmēra lielums. Jelgavas otrā stāva dzīvokļi pēc to lieluma pēc istabu daudzuma sadala šādi: dzīvokļi istaba-virtuve — 22,04%, vienas istabas lieli dzīvokļi 31,65%, divu istabu — 17,01%, triju — 11,91%, četru — 8,36%, piecu — 5,53%, sešu — 2,27%, septiņu — 0,67% un astoņu istabu — 0,32% no visiem Jelgavas otrā stāva dzīvokļiem. Šī stāva dzīvokļu ar kalpones istabām ir 1,57%.

Ventspili otrā stāva dzīvokļu ir 1321, kas sastāda 2,50% no visiem otrā stāva dzīvokļiem mūsu pilsētās. Še ir pilnīgi noskaidrots viss dzīvokļu lielums pēc to istabu skaita. Viena Ventspils otrā stāva dzīvokļa caurmērs ir 1,82 istabas. Pie tam šī pilsētā nemaz deviņu istabu lielu otrā stāva dzīvokļu nav, bet astoņu un desmit un vairāk istabu dzīvokļu ir tikai pa vienam. Pārējo lielumu otrā stāva dzīvokļi Ventspili sadala sekoši: no visiem otrā stāva Ventspils dzīvokļiem ir dzīvokļi istaba-virtuve 8,70%, vienas istabas dzīvokļu 49,66%, divu istabu — 20,29%, triju istabu — 9,99%, četru — 6,66%, piecu — 2,50%, sešu 1,51% un septiņu istabu — 0,53%. Otrā stāva dzīvokļi ar kalpoņu istabām sastāda 0,91% no visu šo dzīvokļu kopskaita.

Valmierā otrā stāva dzīvokļu ir pavisam tikai 644 vai 1,22% no visiem šī stāva dzīvokļiem Latvijas pilsētās. Tāpat kā Ventspili arī še ir noskaidrots visu otrā stāva dzīvokļu lielums pēc istabu daudzuma. Viena Valmieras otrā stāva dzīvokļa caurmēra lielums ir 1,99 istabas. Bez tam desmit un vairāk istabu lielu dzīvokļu otrā stāvā Valmierā nemaz nav, bet septiņu, astoņu un 9 istabu dzīvokļu ir samērā ļoti nedaudz. Pirmo ir 0,78%, otro divi vai 0,31% un trešo tikai viens dzīvoklis vai 0,15% no visiem šī stāva dzīvokļiem šī pilsētā.

Pārējo lielumu dzīvokļi šai pilsētā sadala šādi: dzīvokļi ar istabu-virtuvi 6,68% no visiem Valmieras otrā stāva dzīvokļiem, vienas istabas lieli dzīvokļi — 42,39%, divu istabu — 25,15%, triju — 13,20%, četru — 6,83%, piecu — 3,42% un sešu istabu — 1,09%. Dzīvokļi ar kalpoņu istabām sastāda 1,86% no visa otrā stāva dzīvokļu kopskaita šai pilsētā.

Cēsis otrā stāva dzīvokļu pavisam kopā ir 774 vai 1,47% no visu pilsētu otrā stāva dzīvokļu kopskaita. Še nav noskaidrots šī stāva dzīvokļu lielums pēc istabu skaita tikai divos gadījumos. Cēsis viena otrā stāva dzīvokļa caurmēra lielums ir 1,95 istabas. Desmit un vairāk istabu lielu otrā stāva dzīvokļu Cēsis nemaz nav, bet astoņu un deviņu istabu lielu ir no katra tikai pa vienam dzīvoklim un septiņu istabu dzīvokļu arī tikai 4 vai 0,52%. Par šīs pilsētas visu pārējo lielumu otrā stāva dzīvokļiem ir sekošs stāvoklis: no visiem Cēsu otrā stāva dzīvokļiem dzīvokļi ar istabu-virtuvi sastāda 21,83%, vienas istabas dzīvokļi — 31,91%, divu — 18,99%, triju — 12,40%, četru — 10,08%, piecu — 2,46% un sešu istabu — 1,20%. Dzīvokļi ar kalpoņu istabām sastāda 3,10% no visiem Cēsu otrā stāva dzīvokļiem.

Rēzeknes pilsētā atrodas 222 otrā stāva dzīvokļi, kas iztaisa — 0,42% no visiem mūsu pilsētu otrā stāva dzīvokļiem. Šo dzīvokļu lielums pēc istabu skaita nav noskaidrots tikai vienā gadījumā. Viens Rēzeknes otrā stāva dzīvoklis sastāv caurmērā no 2,78 istabas. Astoņu, deviņu un desmit un vairāk istabu dzīvokļu Rēzeknē otrā stāvā nemaz nav un septiņu istabu liels dzīvoklis ir tikai viens. No visa Rēzeknes otrā stāva dzīvokļa kopskaita ir: dzīvokļi ar istabu-virtuvi 3,15%, vienas istabas dzīvokļi — 16,22%, divu istabu — 29,28%, triju — 25,23%, četru — 9,91%, piecu — 10,81% un sešu istabu — 4,50%. Dzīvokļu ar kalpoņu istabām Rēzeknē otrā stāvā nemaz nav.

Tukumā otrā stāva dzīvokļu atrodas pavisam 476 vai 0,90% no visiem otrā stāva dzīvokļiem — Latvijas pilsētās. Še ir noskaidrots dzīvokļu lielums pēc istabu skaita par visiem otrā stāva dzīvokļiem un viena Tukuma otrā stāva dzīvokļa caurmēra lielums ir 1,94 istabas. Tukumā otrā stāvā nav nemaz atrodamā septiņu, astoņu, deviņu un desmit un vairāk istabu dzīvokļi, bet sešu istabu ir tikai trīs dzīvokļi. Pārējo lielumu otrā stāva dzīvokļi šai pilsētā sadala sekoši: no visiem Tukuma otrā stāva dzīvokļiem — dzīvokļi ar istabu-virtuvi sastāda 23,74%, vienas istabas — 29,20%, divu istabu — 18,07%, triju — 15,76%, četru istabu — 8,82% un piecu istabu dzīvokļi — 3,78%. Dzīvokļi ar kalpoņu istabām sastāda tikai 1,47% no Tukuma visa otrā stāva dzīvokļu kopskaita.

Rīgas Jūrmalā dzīvokļu, kas atrodas otrā stāvā, ir pavisam 214 vai 0,41% no visu mūsu pilsētu otrā stāva dzīvokļiem. Še ir šo dzīvokļu lielums pēc istabu daudzuma noskaidrots pilnīgi. Viena Rīgas Jūrmalas pilsētas otrā stāva dzīvokļa caurmēra lielums ir 2,06 istabas. Še otrā stāvā nemaz nav sastopami sešu, deviņu un desmit un vairāk istabu lieli dzīvokļi, bet septiņu un deviņu istabu lieli ir tikai pa vienam no katra un piecu istabu lieli tikai 6 dzīvokļi. Pārējo piecu lieluma otrā stāva dzīvokļi Rīgas Jūrmalā izdalās sekoši: no visiem šejienes otrā stāva dzīvokļiem — ir dzīvokļu ar istabu-virtuvi — 7,95%, vienas istabas lieli dzīvokļi — 34,58%, divu istabu — 25,23%, triju — 21,96% un četru — 6,54%. Dzīvokļu ar kalpoņu istabām Rīgas Jūrmalas otrā stāvā ir tikai divos gadījumos, kas sastāda 0,93% no visiem šīs pilsētas otrā stāva dzīvokļiem.

Kuldīgas pilsētā otrā stāvā atrodas pavisam — 376 dzīvokļi vai 0,71% no visu mūsu pilsētu otrā stāva dzīvokļiem. Arī te par visiem viņiem noskaidrots to lielums pēc istabu skaita. Kuldīgā viena otrā stāva dzīvokļa caurmēra lielums ir 1,97 istabas. Šai pilsētā otrā stāvā nav nemaz sešu, deviņu un desmit un vairāk istabu lielu dzīvokļu. Bet astoņu istabu lieli ir tikai divi un septiņu — 4 dzīvokļi. No visiem Kuldīgas otrā stāva dzīvokļiem ir: 26,33% dzīvokļi ar istabu-virtuvi, vienas istabas lieli dzīvokļi — 28,46%, divu — 17,82%, triju — 13,03%, četru — 7,98% un piecu istabu lieli dzīvokļi — 4,79%. Ar kalpones istabu Kuldīgas otrā stāvā ir tikai trīs dzīvokļi vai 0,80% no visiem viņas otrā stāva dzīvokļiem.

Rūjienas pilsētā atrodas otrā stāvā 179 dzīvokļi. Par visiem viņiem noskaidrots to lielums pēc istabu daudzuma. Caurmērā viens Rūjienas otrā stāva dzīvoklis sastāv no 1,80 istabas. Šinī pilsētā nav neviena deviņu un desmit un vairāk istabu liela otrā stāva dzīvokļa, bet septiņu un astoņu istabu dzīvokļi otrā stāvā ir tikai pa vienam no katra, sešu istabu lieli — divi un piecu istabu — 4 dzīvokļi. No visiem Rūjienas otrā stāva dzīvokļiem sastāda: dzīvokļi ar istabu-virtuvi — 8,38%, vienas istabas lieli dzīvokļi — 49,72%, divu istabu — 21,79%, triju — 10,61% un četru istabu dzīvokļi — 5,03%. Tādejādi starp Rūjienas otrā stāva dažādu lielumu dzīvokļiem — vislielākā loma piekrit vienas un divu istabu lieliem dzīvokļiem, kuri abi kopā sastāda vairāk nekā 70,00% no visiem Rūjienas otrā stāva dzīvokļiem. Rūjienā starp otrā stāva dzīvokļiem ir tikai viens, kuram ir arī kalpones istaba.

Bauskā atrodas otrā stāvā 520 dzīvokļi vai 0,99% no visu mūsu pilsētu otrā stāva dzīvokļiem. Par viņiem visiem ir pilnīgi noskaidrots to lielums pēc istabu daudzuma. Viens otrā stāva dzīvoklis Bauskā ir 1,51 istabas liels. Še otrā stāvā nemaz nav: sešu, septiņu, astoņu, deviņu, desmit un vairāk istabu lielu dzīvokļu. Pārējo sešu lielumu otrā stāva dzīvokļu Bauskā sadalās tā, ka gandrīz vienāda un vislielākā nozīme ir dzīvokļiem ar vienu istabu-virtuvi un vienas istabas dzīvokļiem. Šo abu lielumu grupu dzīvokļi kopā sastāda apmēram $\frac{7}{10}$ no visiem — Bauskas otrā stāva dzīvokļiem, tad tūlīt otrā vietā nāk divu istabu lieli dzīvokļi, kas iztaisa 16,73% no šīs pilsētas otrā stāva dzīvokļu kopskaita, triju istabu — 7,50%, četru — 4,04% un piecu istabu jau tikai 1,73%. Bauskā starp otrā

stāva dzīvokļiem nav neviena tāda, kuram būtu arī kalpoņu istaba.

Slokā otrā stāvā pavisam 302 dzīvokļi, vai 0,57% no visiem šāda stāva dzīvokļiem Latvijas pilsētās. Par visiem viņiem ir noskaidrots, to lielums pēc istabu skaita. Slokā viena otrā stāva dzīvokļa caurmēra lielums ir 1,29 istabas. Tik maza dzīvokļu caurmēra lieluma nav nevienā citā mūsu pilsētā starp otrā stāva dzīvokļiem. Slokā otrā stāvā nav nemaz septiņu, astoņu, deviņu, desmit un vairāk istabu lielu dzīvokļu. Tāpat te nav neviena tāda otrā stāva dzīvokļa, kurā būtu kalpoņu istabas. Sešu istabu otrā stāva dzīvokļi te ir tikai viens un piecu istabu — divi otrā stāva dzīvokļi. No visiem — Slokas otrā stāva dzīvokļiem lielums vairums — 66,55% ir vienas istabas lieli dzīvokļi, tad divu istabu — 14,24%, dzīvokļi ar istabu-virtuvi — 13,91%, triju istabu — 2,32% un četru istabu lieli dzīvokļi — 1,99%. —

Saldū otrā stāva dzīvokļu ir nedaudz vairāk nekā Slokā, pavisam — 383 vai 0,73% no visu Latvijas pilsētu otrā stāva dzīvokļiem. Arī te ir noskaidrots visu viņu lielums pēc istabu skaita. Saldū viena otrā stāva dzīvoklis caurmērā aptver 1,54 istabas. Saldū otrā stāvā nav neviena septiņu, astoņu un deviņu istabu liela dzīvokļa; tāpat te nav otrā stāvā neviena dzīvokļa tāda, kurā būtu kalpoņu istabas, bet desmit un vairāk istabu liels dzīvoklis ir tikai viens un sešu istabu lieli — divi dzīvokļi. Nospiedošais vairums no Saldus otrā stāva dzīvokļiem ir vienas istabas lieli dzīvokļi un dzīvokļi ar istabu-virtuvi. No visiem Saldus otrā stāva dzīvokļiem sastāda: dzīvokļi ar istabu-virtuvi — 37,60%, vienas istabas lieli dzīvokļi — 35,25%, tad divu istabu dzīvokļi — 13,58%, triju — 5,22%, četru — 5,74% un piecu istabu lieli dzīvokļi — 1,83%.

Jēkabpilī otrā stāvā atrodami tikai 63 dzīvokļi, kas sastāda 0,12% no visiem pilsētu otrā stāva dzīvokļiem. Par visiem viņiem ir noskaidrots to lielums pēc istabu daudzuma. Jēkabpilī viena otrā stāva dzīvokļa caurmēra lielums ir samērā stipri augsts — 2,46 istabas. Pie tam te otrā stāvā nav neviena septiņu, astoņu un deviņu istabu liela dzīvokļa, bet desmit un vairāk istabu un sešu istabu lieli dzīvokļi ir tikai pa vienam no katra, tāpat ir tikai viens tāds otrā stāva dzīvoklis, pie kurā ir kalpoņu istaba. Vislielākais svars starp Jēkabpils otrā stāva dzīvokļiem ir divu, triju istabu lieliem dzīvokļiem. No visiem Jēkabpils otrā stāva dzīvokļiem iznāk: uz dzīvokļiem ar istabu-virtuvi — 12,70%, uz vienas istabas lieliem dzīvokļiem — 17,46%, uz divu istabu — 30,16%, uz triju — 20,63%, uz četru — 11,11% un uz piecu istabu lieliem dzīvokļiem — 4,76%.

Talsos ir otrā stāva dzīvokļu pavisam 301 vai 0,57% no visu mūsu pilsētu otrā stāva dzīvokļu kopskaita. Par visiem viņiem ir noskaidrots to lielums pēc istabu skaitu un viena Talsu otrā stāva dzīvokļa caurmēra lielums līdzinās 1,78 istabas. Talsos otrā stāvā nav neviena septiņu, astoņu, deviņu, desmit un vairāk istabu liela dzīvokļa. Sešu istabu liels ir tikai viens un arī ar kalpoņu istabu ir tikai viens otrā stāva dzīvoklis. Gandrīz $\frac{6}{10}$ no visiem Talsu otrā stāva dzīvokļiem krit uz dzīvokļiem ar istabu-virtuvi un vienas istabas lieliem dzīvokļiem.

No Talsu pilsētas otrā stāva dzīvokļiem ir: dzīvokļi ar istabu-virtuvi — 24,26%, vienas istabas lieli dzīvokļi — 34,22%, divu istabu — 18,94%, triju — 11,96%, četru — 7,31% un piecu istabu lieli dzīvokļi 2,99%.

Visās pārējās 43 pilsētās, kurās katrā pavisam līdz 1500 dzīvokļu, otrā stāvā atrodas pavisam — 4036 dzīvokļi vai 7,64% no visiem pilsētu otrā stāva dzīvokļiem. Še nav noskaidrots otrā stāva dzīvokļu lielums par trim dzīvokļiem, kas sastāda tikai 0,07% no visiem šo pilsētu otrā

stāva dzīvokļiem. Šo pilsētu viena otrā stāva dzīvokļa caurmēra lielums ir 1,76 istabas. No visiem šo pilsētu otrā stāva dzīvokļiem — sastāda: dzīvokļi ar istabu-virtuvi — 18,76%, vienas istabas lieli dzīvokļi — 37,04%, divu istabu — 23,61%, triju — 12,94%, četru — 4,96%, piecu — 1,83%, sešu — 0,45%, septiņu — 0,17%, astoņu — 0,05%, deviņu — 0,07%, desmit un vairāk istabu dzīvokļi — 2 vai 0,05%. No šo pilsētu otrā stāva dzīvokļiem 0,64% ir tādu, kuriem ir kalpoņu istabas.

c) Dzīvokļi III. stāvā pēc istabu skaita.

c) Logements au III étage groupés par nombre des chambres.

Pilsētas Villes	Istaba-virtuve Chambre-cuisine		Istabu skaits Nombre des chambres											
	1		2		3		4		5		6			
	Skaitis Nombre	%	Skaitis Nombre	%	Skaitis Nombre	%	Skaitis Nombre	%	Skaitis Nombre	%	Skaitis Nombre	%		
1. Rīga	432	64,38	3 982	89,36	3 097	88,21	2 209	85,79	1 268	84,59	834	78,68	394	82,08
2. Liepāja	38	5,66	153	3,43	168	4,79	148	5,75	100	6,67	125	11,79	37	7,71
3. Daugavpils	6	0,89	28	0,63	31	0,88	62	2,41	41	2,73	43	4,06	9	1,87
4. Jelgava	66	9,83	94	2,11	75	2,14	55	2,13	51	3,40	36	3,40	26	5,42
5. Ventspils	4	0,60	31	0,70	17	0,48	19	0,74	11	0,73	8	0,75	6	1,25
6. Valmiera	—	—	9	0,20	11	0,31	10	0,39	1	0,07	3	0,28	1	0,21
7. Cēsis	27	4,02	40	0,90	41	1,17	24	0,93	11	0,73	7	0,66	5	1,04
8. Rēzekne	2	0,30	2	0,05	3	0,09	5	0,19	1	0,07	—	—	—	—
9. Tukums	11	1,64	6	0,13	6	0,17	5	0,19	4	0,27	—	—	—	—
10. Rīgas Jūrm.	1	0,15	3	0,07	4	0,11	2	0,08	1	0,07	—	—	—	—
11. Kuldīga	3	0,45	3	0,07	7	0,20	5	0,19	3	0,20	—	—	—	—
12. Rūjiena	—	—	—	—	—	—	—	—	—	—	—	—	—	—
13. Bauska	23	3,43	9	0,20	6	0,17	4	0,16	—	—	—	—	—	—
14. Sloka	—	—	—	—	—	—	—	—	—	—	—	—	—	—
15. Saldus	11	1,64	5	0,11	4	0,11	4	0,16	1	0,07	2	0,19	—	—
16. Jēkabpils	—	—	—	—	—	—	—	—	—	—	—	—	—	—
17. Talsi	3	0,45	3	0,07	2	0,06	—	—	—	—	—	—	—	—
18. Pārēj. 43 p.	44	6,56	88	1,97	39	1,11	23	0,89	6	0,40	2	0,19	2	0,42
<i>D. l. austr. 43 villes</i>														
Kopā Total	671	100,00	4 456	100,00	3 511	100,00	2 575	100,00	1 499	100,00	1 060	100,00	480	100,00

Pilsētas Villes	Istabu skaits						Nombre des chambres			Kopā Total	To starpā ar kalpones ist. Dont avec chambre des servantes		
	7		8		9		10 un vairāk 10 et plus		Nezin. ist. skaits Nombre d. chamb. incon.		Skaitis Nombre	Skaitis Nombre	%
	Skaitis Nombre	%	Skaitis Nombre	%	Skaitis Nombre	%	Skaitis Nombre	%					
1. Rīga	164	85,86	77	92,78	24	85,72	15	83,32	3	60,00	12 499	1 645	95,36
2. Liepāja	10	5,24	3	3,61	1	3,57	1	5,56	—	—	784	47	2,72
3. Daugavpils	2	1,05	—	—	1	3,57	—	—	2	40,00	225	6	0,35
4. Jelgava	9	4,71	3	3,61	—	—	1	5,56	—	—	416	11	0,64
5. Ventspils	2	1,05	—	—	1	3,57	—	—	—	—	99	3	0,17
6. Valmiera	1	0,52	—	—	—	—	—	—	—	—	36	—	—
7. Cēsis	2	1,05	—	—	—	—	—	—	—	—	157	9	0,52
8. Rēzekne	—	—	—	—	—	—	—	—	—	—	13	—	—
9. Tukums	—	—	—	—	—	—	—	—	—	—	32	1	0,06
10. Rīgas Jūrm.	—	—	—	—	—	—	—	—	—	—	11	—	—
11. Kuldīga	1	0,52	—	—	—	—	—	—	—	—	22	—	—
12. Rūjiena	—	—	—	—	—	—	—	—	—	—	—	—	—
13. Bauska	—	—	—	—	—	—	—	—	—	—	42	—	—
14. Sloka	—	—	—	—	—	—	—	—	—	—	—	—	—
15. Saldus	—	—	—	—	—	—	1	5,56	—	—	28	1	0,06
16. Jēkabpils	—	—	—	—	—	—	—	—	—	—	—	—	—
17. Talsi	—	—	—	—	—	—	—	—	—	—	8	—	—
18. Pārēj. 43 p.	—	—	—	—	1	3,57	—	—	—	—	205	2	0,12
<i>D. l. austr. 43 villes</i>													
Kopā Total	191	100,00	83	100,00	28	100,00	18	100,00	5	100,00	14 577	1 725	100,00

Trešā stāva dzīvokļu mūsu pilsētās pavisam ir 14577. Vairākās pilsētās, kā piem., Rūjienā, Slokā, Jēkabpilī un citur šāda stāva dzīvokļu nemaz nav. Par trešā stāva dzīvokļu lielumu pēc to istabu skaita, ziņas pilnos apmēros nav izdevies iegūt tikai divās pilsētās Rīgā un Daugavpilī, bet tad arī tikai dažos atsevišķos gadījumos — Rīgā par trīs un Daugavpilī par diviem dzīvokļiem.

No visu mūsu pilsētu trešā stāva dzīvokļiem milzīgais vairums — 12 499 dzīvokļi, vai 85,74% ir Rīgā.

Rīgas pilsētas viena trešā stāva dzīvokļa caurmēra lielums pēc istabu skaita ir 2,48 istabas, t. t., ievērojami augstāks nekā Rīgas pirmā un otrā stāva dzīvokļa caurmēra lielums.

No Rīgas trešā stāva dzīvokļiem — visvairāk ir vienu un divu istabu, bet vismazāk desmit un vairāk istabu lieli dzīvokļi. Rīgā trešā stāvā ir: dzīvokļi ar istabu-virtuvi 3,46% no visiem šīs pilsētas trešā stāva dzīvokļiem, vienas istabas lielu dzīvokļu — 31,86%, divu istabu — 24,78%, triju — 17,67%, četru — 10,15%, piecu — 6,67%, sešu — 3,15%, septiņu — 1,31%, astoņu — 0,62%, deviņu — 0,19%, desmit un vairāk istabu lieli dzīvokļi — 0,12%. Dzīvokļi ar kalpoņu istabām — 13,16% no Rīgas trešā stāva dzīvokļu kopējā daudzuma.

Liepājā trešā stāva dzīvokļu atrodas pavisam 784 vai 5,38% no visu pilsētu trešā stāva dzīvokļu kopskaita. Caurmērā viens Liepājas trešā stāva dzīvoklis satur — 2,97 istabas, kas ir jūtami vairāk nekā istabu caurmērs vienā šīs pašas pilsētas pirmajā stāva dzīvoklī. Pie tam lielo dzīvokļu Liepājā trešā stāvā ir pavisam maz. Deviņu, desmit un vairāk istabu dzīvokļu tikai pa vienam no katra un astoņu istabu dzīvokļi — trīs. Pārējo lielumu trešā stāva dzīvokļi šai pilsētā sadalās šādi: dzīvokļi ar istabu-virtuvi — 4,85% no Liepājas trešā stāva dzīvokļu kopskaita, vienas istabas dzīvokļi 19,51%, divu istabu — 21,43%, triju — 18,88%, četru — 12,75%, piecu — 15,94%, sešu — 4,72% un septiņu istabu lieli dzīvokļi — 1,28%. No visiem — Liepājas trešā stāva dzīvokļiem — 6,00% ir ar kalpoņu istabām.

Daugavpilī atrodas tikai 225 trešā stāva dzīvokļi, vai 1,54% no visu mūsu pilsētu trešā stāva dzīvokļu kopskaita. Daugavpils viena trešā stāva dzīvokļa caurmēra lielums 3,29 istabas. Tik augsts nav caurmēra lielums šīs pašas pilsētas pirmā, nedz otrā stāva dzīvokļiem, pie trešā stāva dzīvokļiem tas nav konstatējams arī nevienā citā mūsu pilsētā. Bez tam Daugavpilī starp šāda stāva dzīvokļiem nav nemaz atrodami dzīvokļi ar astoņām, desmit un vairāk istabām, bet deviņu istabu dzīvoklis ir tikai viens, un septiņu istabu lieli — divi dzīvokļi. Tāpat šie starp šāda stāva dzīvokļiem tādu dzīvokļu, kuŗos atrodas arī istaba kalponēm ir ļoti maz — tikai 6, vai 2,67% no visiem Daugavpils trešā stāva dzīvokļiem.

Pārējo lielumu šāda stāva dzīvokļi Daugavpilī no visu trešā stāva dzīvokļu kopskaita sastāda: dzīvokļi istaba-virtuve — 2,67%, vienas istabas dzīvokļi — 12,44%, divu istabu — 13,78%, triju — 27,56%, četru — 18,22%, piecu — 19,11% un sešu istabu lieli trešā stāva dzīvokļi — 4,00%.

Jelgavā aplūkojamā stāva dzīvokļu ir gandrīz divas reizes vairāk nekā Daugavpilī, — pavisam 416, vai 2,85% no visu mūsu pilsētu trešā stāva dzīvokļiem. Jelgavas viena trešā stāva dzīvokļa caurmēra lielums ir 2,67 istabas, tā tad augstāks

nekā viņas pirmā vai otrā stāva viena dzīvokļa caurmēra lielums; bet zemāks nekā caurmēra lielums vienam dzīvoklim šādā pašā stāvā Liepājā vai Daugavpilī. Jelgavā starp trešā stāva dzīvokļiem nav nemaz, deviņu istabu lielu dzīvokļu, bet desmit un vairāk istabu ir tikai viens un astoņu istabu — trīs dzīvokļi.

No Jelgavas trešā stāva dzīvokļiem ir: dzīvokļi ar istabu-virtuvi — 15,87%, vienas istabas dzīvokļi — 22,60%, divu istabu — 18,03%, triju — 13,22%, četru — 12,26%, piecu — 8,65%, sešu — 6,25% un septiņu istabu lieli dzīvokļi — 2,16%. Trešā stāva dzīvokļi ar kalpoņu istabu sastāda 2,64% no visiem šāda stāva Jelgavā esošiem dzīvokļiem.

Ventspilī atrodas trešā stāvā tikai 99 dzīvokļi, kas iztaisa 0,68% no visu Latvijas pilsētu šāda stāva dzīvokļiem. Viens Ventspils trešā stāva dzīvoklis aptver 2,72 istabas. Ventspilī starp trešā stāva dzīvokļiem nav nemaz sastopami astoņu, desmit un vairāk istabu lieli dzīvokļi, bet deviņu istabu liels ir tikai viens un septiņu istabu — divi dzīvokļi. No šīs pilsētas trešā stāva dzīvokļiem — trijos vai 3,03% ir arī kalpoņu istabas.

Pārējo lielumu šīs pilsētas trešā stāva dzīvokļi sadalās šādi: no visiem Ventspils trešā stāva dzīvokļiem ir dzīvokļi ar istabu-virtuvi — 4,04%, vienas istabas dzīvokļi — 31,32%, divu istabu — 17,17%, triju — 19,19%, četru — 11,11%, piecu — 8,08% un sešu istabu — 6,06%.

Valmierā trešā stāva dzīvokļu ir vēl mazāk, nekā Ventspilī — tikai 36, kas sastāda 0,25% no visiem Latvijas pilsētu trešā stāva dzīvokļiem. Viens Valmieras trešā stāva dzīvoklis aptver caurmērā 2,58 istabas. Šie starp trešā stāva dzīvokļiem nav nemaz sastopami dzīvokļi ar istabu-virtuvi, astoņu, deviņu, desmit un vairāk istabu dzīvokļi. Tāpat te starp šāda stāva dzīvokļiem nav arī tādu, kuŗos atrastos kalpoņu istabas. Četru, sešu un septiņu istabu lielu dzīvokļu Valmierā trešā stāvā ir tikai pa vienam no katra. No visiem Valmieras trešā stāva dzīvokļiem sastāda: vienas istabas lieli dzīvokļi — 25,00%, divu — 30,55%, triju — 27,78% un piecu istabu — 8,33%.

Cēsis trešā stāvā atrodas 157 dzīvokļi, kas sastāda — 1,08% no visiem šāda stāva dzīvokļiem mūsu pilsētās. Cēsis viena šāda stāva dzīvokļa caurmēra lielums ir 2,19 istabas. Šie starp trešā stāva dzīvokļiem nav nemaz astoņu, deviņu, desmit un vairāk istabu lielu dzīvokļu. Tādi, kuŗos atrodas arī kalpoņu istabas, sastāda 5,73% no Cēsu trešā stāva dzīvokļu kopskaita.

Šinī pilsētā no visiem, trešā stāva dzīvokļiem, gandrīz vienāda un arī lielākā nozīme piekrit vienas un divu istabu dzīvokļiem.

No visiem Cēsu trešā stāva dzīvokļiem iznāk: uz dzīvokļiem ar istabu-virtuvi — 17,20%, uz vienas istabas lieliem dzīvokļiem — 25,48%, uz divu istabu — 26,11%, uz triju — 15,29%, uz četru — 7,01%, uz piecu — 4,46%, uz sešu — 3,18% un uz septiņu istabu — 1,27%.

Rēzeknē trešā stāva dzīvokļu ir ļoti maz, tikai 13. Šis pilsētas viens trešā stāva dzīvoklis aptver caurmērā — 2,23 istabas. Pie tam pavisam nav te piecu, sešu, septiņu, astoņu, deviņu, desmit un vairāk istabu lielu trešā stāva dzīvokļu; tāpat nav te arī neviena tāda dzīvokļa, kuŗā būtu kalpoņu istaba. Pārējo lie-

lumu Rēzeknes trešā stāva dzīvokļi sadalas šādi: dzīvokļi ar istabu-virtuvi — 15,38%, vienas istabas dzīvokļi — 15,38%, divu istabu — 23,08%, triju — 38,46%, un četru istabu — viens dzīvoklis vai 7,70%.

Tukumā šāda stāva dzīvokļu atrodas pavisam — arī ļoti maz, bet tomēr vairāk nekā Rēzeknē, — 32 dzīvokļi, vai 0,22% no visiem mūsu pilsētu trešā stāva dzīvokļiem. Viens Tukuma trešā stāva dzīvoklis aptver 1,88 istabas. Še trešā stāvā nav nemaz sastopami piecu, sešu, septiņu, astoņu, deviņu, desmit un vairāk istabu dzīvokļi, bet tādu, kuŗos ir arī kalpoņu istabas, ir tikai viens dzīvoklis.

Vislielākais svars starp Tukuma trešā stāva dzīvokļiem ir dzīvokļiem ar istabu-virtuvi, kas sastāda — 34,37%, tad vienas istabas dzīvokļi — 18,75%, divu — 18,75%, triju — 15,63% un četru istabu dzīvokļi — 12,50%.

Arī **Rīgas Jūrmalā** trešā stāva dzīvokļu ir ļoti maz, tikai 11, no kuŗiem visvairāk ir vienas un divu istabu lieli. Starp tiem nemaz nav piecu, sešu, septiņu, astoņu, deviņu u. t. t. istabu lielu dzīvokļu; tāpat neviens no tiem nav arī ar kalpoņu istabām. Viena Rīgas Jūrmalas trešā stāva dzīvokļa caurmēra lielums iztaisa divas istabas.

Kuldīgā apskatāmā stāva dzīvokļu pavisam ir 22, kuŗi sadalas šādi: dzīvokļi ar istabu-virtuvi — 13,64%, vienas istabas — 13,64%, divu — 31,82%, triju — 22,72%, četru — 13,64% un septiņu istabu viens dzīvoklis, vai 4,54%. Viens šīs pilsētas trešā stāva dzīvoklis caurmērā sastāv no 2,45 istabām.

Bauskā atrodas 42 trešā stāva dzīvokļi, vai 0,29% no visiem trešā stāva dzīvokļiem mūsu pilsētās. Visvairāk no tiem — 54,76% ir dzīvokļi ar istabu-virtuvi, tad vienas istabas dzīvokļi — 21,43%, divu — 14,29% un triju istabu — 9,52%. Lielāku par triju istabu dzīvokļiem nav. Nav tur arī starp tiem tādu, kuŗos būtu kalpoņu istabas. Caurmērā viens Bauskas trešā stāva dzīvoklis ir 1,33 istabas liels.

Saldū aplūkojamā stāva dzīvokļu ir pavisam 28 vai 0,19% no visu pilsētu šāda stāva dzīvokļiem. Sešu, septiņu, astoņu un deviņu istabu lielu starp tiem nav nemaz; desmit un vairāk istabu un četru istabu lieli ir no katra pa vienam dzīvoklim, bet piecu istabu lieli — divi dzīvokļi. Starp Saldus trešā stāva dzīvokļiem ar kalpoņu istabu ir viens dzīvoklis. Pārējo lielumu Saldus trešā stāva dzīvokļi sadalas šādi: visvairāk — 39,28% no tiem ir dzīvokļi ar istabu-virtuvi, vienas istabas dzīvokļi — 17,86%, divu — 14,29% un triju — 14,29%. Viens Saldus trešā stāva dzīvoklis sastāv caurmērā no 2,14 istabām.

Talsos ir pavisam tikai astoņi trešā stāva dzīvokļi, no kuŗiem pa trīs no katra ir istaba-virtuve un vienas istabas dzīvokļi un divi divu istabu dzīvokļi. Caurmērā viens Talsu trešā stāva dzīvoklis aptver 1,25 istabas.

Pārējās 43 mūsu pilsētās, kuŗās katrā ir līdz 1500 dzīvokļu, trešā stāva dzīvokļu ir pavisam 205 vai 1,41% no visu mūsu pilsētu trešā stāva dzīvokļiem un tā konkrēti pa šīm pilsētām sadalas sekoši: Ludzā viens dzīvoklis, Alūksnē — 23, Gulbenē — 8, Smiltēnē — 39, Livānos — 6, Aizputē — 3, Aucē — 16, Valkā — 4, Limbažos — 8, Dobelē — 8, Madonā — 23, Jaunjelgavā — 1, Sabilē — 12, Strenčos — 14, Ogrē — 1, Kandavā — 11, Siguldā — 10, Pļaviņās — 14, Priekulē — 1 un Ilūkstē — 2. Visu šo 43 pilsētu trešā stāva dzīvokļi ir noskaidroti pēc istabu daudzuma. Pie tam starp tiem ir divi dzīvokļi tādi, kuŗos ierīkotas arī kalpoņu istabas. Šo pilsētu viena trešā stāva dzīvokļa caurmēra lielums ir 1,63 istabas. Starp tiem nav neviena dzīvokļa ar septiņu, astoņu, desmit un vairāk istabām, bet deviņu istabu liels dzīvoklis ir viens, piecu un sešu istabu lieli tikai pa divi dzīvokļi no katra. Pārējo lielumu dzīvokļi šo pilsētu trešā stāvā sadalas sekoši: dzīvokļi ar istabu-virtuvi 21,46% no visu šo pilsētu trešā stāva dzīvokļiem, tad visvairāk vienas istabas lielu dzīvokļu — 42,93%, divu istabu — 19,02%, triju — 11,22% un četru istabu — 2,93%.

d) Dzīvokļi IV stāvā pēc istabu skaita.

d) Logements au IV étage groupés par nombre des chambres.

Pilsētas Villes	Istaba-virtuve Chambre-cuisine		Istabu skaits						Nombre des chambres					
	1		2		3		4		5		6			
	Skaits Nombre	%	Skaits Nombre	%	Skaits Nombre	%	Skaits Nombre	%	Skaits Nombre	%	Skaits Nombre	%		
1. Rīga	241	95,25	2 601	99,08	2 411	98,97	1 661	96,80	955	95,31	605	92,94	271	96,44
2. Liepāja	3	1,18	7	0,27	8	0,33	17	0,99	18	1,80	26	3,99	4	1,42
3. Daugavpils	1	0,40	1	0,04	4	0,16	5	0,29	2	0,20	—	—	—	—
4. Jelgava	1	0,40	10	0,38	21	0,86	22	1,28	24	2,39	19	2,92	6	2,14
5. Ventspils	1	0,40	3	0,11	2	0,08	3	0,17	2	0,20	—	—	—	—
6. Valmiera	—	—	—	—	—	—	—	—	—	—	—	—	—	—
7. Cēsis	6	2,37	1	0,04	5	0,20	8	0,47	1	0,10	1	0,15	—	—
8. Rēzekne	—	—	—	—	—	—	—	—	—	—	—	—	—	—
9. Tukums	—	—	—	—	—	—	—	—	—	—	—	—	—	—
10. Rīgas Jūrm.	—	—	—	—	—	—	—	—	—	—	—	—	—	—
11. Kuldīga	—	—	—	—	—	—	—	—	—	—	—	—	—	—
12. Rūjiena	—	—	—	—	—	—	—	—	—	—	—	—	—	—
13. Bauska	—	—	—	—	—	—	—	—	—	—	—	—	—	—
14. Sloka	—	—	—	—	—	—	—	—	—	—	—	—	—	—
15. Saldus	—	—	—	—	—	—	—	—	—	—	—	—	—	—
16. Jēkabpils	—	—	—	—	—	—	—	—	—	—	—	—	—	—
17. Talsi	—	—	—	—	—	—	—	—	—	—	—	—	—	—
18. Pārēj. 43 p.	—	—	2	0,08	—	—	—	—	—	—	—	—	—	—
<i>D. l. autr. 43 villes</i>														
Kopā	253	100,00	2 625	100,00	2 451	100,00	1 716	100,00	1 002	100,00	651	100,00	281	100,00
<i>Total</i>														

Pilsētas Villes	7		8		9		10 un vairāk 10 et plus		Nezin. ist. skaits Nombre d. chamb. incon.		Kopā Total Skaits Nombre	To starpā ar kalpones ist. Dont avec chambre des servantes	
	Skaits Nombre	%	Skaits Nombre	%	Skaits Nombre	%	Skaits Nombre	%	Skaits Nombre	%		Skaits Nombre	%
1. Rīga	147	96,08	75	97,40	23	100,00	14	93,33	—	—	9 004	1 410	98,60
2. Liepāja	3	1,96	—	—	—	—	—	—	—	—	86	5	0,35
3. Daugavpils	—	—	—	—	—	—	—	—	—	—	13	1	0,07
4. Jelgava	3	1,96	2	2,60	—	—	1	6,67	—	—	109	14	0,98
5. Ventspils	—	—	—	—	—	—	—	—	—	—	11	—	—
6. Valmiera	—	—	—	—	—	—	—	—	—	—	—	—	—
7. Cēsis	—	—	—	—	—	—	—	—	—	—	22	—	—
8. Rēzekne	—	—	—	—	—	—	—	—	—	—	—	—	—
9. Tukums	—	—	—	—	—	—	—	—	—	—	—	—	—
10. Rīgas Jūrm.	—	—	—	—	—	—	—	—	—	—	—	—	—
11. Kuldīga	—	—	—	—	—	—	—	—	—	—	—	—	—
12. Rūjiena	—	—	—	—	—	—	—	—	—	—	—	—	—
13. Bauska	—	—	—	—	—	—	—	—	—	—	—	—	—
14. Sloka	—	—	—	—	—	—	—	—	—	—	—	—	—
15. Saldus	—	—	—	—	—	—	—	—	—	—	—	—	—
16. Jēkabpils	—	—	—	—	—	—	—	—	—	—	—	—	—
17. Talsi	—	—	—	—	—	—	—	—	—	—	—	—	—
18. Pārēi, 43 p. D. l. austr. 43 viles	—	—	—	—	—	—	—	—	—	—	2	—	—
Kopā Total	153	100,00	77	100,00	23	100,00	15	100,00	—	—	9 247	1 430	100,00

Ceturtnā stāva dzīvokļi atrodas, kā tas redzams no augšā pievestās tabulas, tikai Rīgā, Liepājā, Daugavpilī, Jelgavā, Ventspilī un Cēsis, un no pārējām 43 pilsētām, kurās katrā līdz 1500 dzīvokļu, Ludzā.

Pavisam Latvijas pilsētās ceturtnā stāvā atrodas 9247 dzīvokļi. Par visiem viņiem ir noskaidrots to lielums pēc istabu skaita. No visiem šiem dzīvokļiem lielais vairums — 9004 vai 97,37% ir **Rīgā**. Viena šāda dzīvokļa caurmēra lielums Rīgā ir 2,56 istabas, t. t. augstāks nekā Rīgas pirmā, otrā vai trešā stāva dzīvokļa caurmēra lielums. Pēc istabu skaita šādi dzīvokļi Rīgā sadalās šādi: dzīvokļi ar istabu-virtuvi 2,68% no visiem Rīgas ceturtnā stāva dzīvokļiem, vienas istabas dzīvokļi — 28,89%, divu istabu — 26,78%, triju — 18,45%, četru — 10,61%, piecu — 6,72%, sešu — 3,01%, septiņu — 1,63%, astoņu — 0,83%, deviņu — 0,25%, desmit un vairāk istabu dzīvokļu — 0,15%. No visiem Rīgas ceturtnā stāva dzīvokļiem to, kuŗos ir kalpoņu istabas, ir 15,66%.

Liepājā ceturtnā stāva dzīvokļu ir ļoti maz, tikai 86 vai 0,93% no visiem mūsu pilsētu šāda stāva dzīvokļiem. Starp viņiem — 5,81% ir tādu, kuŗos atrodas arī kalpoņu istabas, bet starp visiem tiem nav neviena astoņu, deviņu, desmit un vairāk istabu dzīvokļu. No visiem Liepājas ceturtnā stāva dzīvokļiem ir: dzīvokļi no istabas-virtuves — 3,49%, vienas istabas dzīvokļi — 8,14%, divu istabu — 9,30%, triju — 19,77%, četru — 20,93%, piecu — 30,23%, sešu 4,65% un septiņu istabu — 3,49%. Viena šāda dzīvokļa caurmēra lielums Liepājā sastāda — 3,77 istabas, citiem vārdiem, tas ir lielāks nekā šis caurmēra lielums vienam ceturtnā stāva dzīvoklim Rīgā un arī lielāks par pašas Liepājas pirmā, otrā, vai trešā stāva dzīvokļa caurmēra lielumu.

Daugavpilī šāda stāva dzīvokļu ir tikai 13 vai 0,14% no visiem ceturtnā stāva dzīvokļiem mūsu pilsētās. No tiem vienā ir arī kalpoņu istaba. Daugavpils ceturtnā stāva dzīvokļi aizņem caurmērā 2,54 istabas un lielāku par četru istabu dzīvokļiem starp tiem nav. No visiem šīs pilsētas ceturtnā stāva dzīvokļiem iznāk: uz dzīvokļiem no istabas-virtuves — 7,69%, uz vienas istabas dzīvokļiem — 7,69%, uz divu istabu — 30,77%, uz triju — 38,46% un uz četru istabu dzīvokļiem — divi, vai 15,39%.

Jelgavā ceturtnā stāva dzīvokļu ir vairāk nekā Liepājā vai Daugavpilī, — pavisam 109 šādi dzīvokļi, kas sastāda 1,18% no mūsu pilsētu visu ceturtnā stāva dzīvokļu kopskaita. Pie tam starp tiem četrpadsmit vai 12,84% ir tādu, kuŗos ir arī kalpoņu istabas. Jelgavā starp ceturtnā stāva dzīvokļiem nemaz nav deviņu istabu lielu dzīvokļu, bet desmit un vairāk istabu dzīvoklis ir tikai viens, tāpat starp tiem viens dzīvoklis ir no istabas-virtuves.

Vienas istabas dzīvokļi ceturtnā stāvā sastāda 9,17% no visiem Jelgavas šāda stāva dzīvokļiem, divu istabu — 19,27%, triju — 20,18%, četru — 22,02%, piecu — 17,43%, sešu — 5,50%, septiņu — 2,75% un astoņu istabu dzīvokļi — 1,84%. Caurmērā viens ceturtnā stāva dzīvoklis Jelgavā aptver 2,61 istabas.

Ventspilī šāda stāva dzīvokļu ir vēl mazāk nekā Daugavpilī, tikai — 11 vai 0,12% no visiem ceturtnā stāva dzīvokļiem mūsu pilsētās. Viņi sadalās šādi: viens, vai 9,10% ir istabas-virtuves dzīvoklis, 3 vai 27,27% vienas istabas, 2 vai 18,18% divu istabu, 3 vai 27,27% triju istabu un divi vai 18,18% četru istabu dzīvokļi. Dzīvokļi ar kalpoņu istabām starp tiem nemaz nav un viena Ventspils dzīvokļa caurmēra lielums ir 2,27 istabas.

Cēsis šāda stāva dzīvokļu ir 22 vai 0,24% no visiem ceturtnā stāva dzīvokļiem Latvijas pilsētās. No viņiem sastāda: dzīvokļi no istabasvirtuves — 27,27%, vienas istabas dzīvokļi — 4,55%, divu istabu — 22,72%, triju — 36,36%, četru — 4,55% un piecu istabu arī 4,55%. No visiem tiem nav neviena dzīvokļa ar kalpoņu istabām. Viens šāda stāva dzīvoklis Cēsis ir caurmērā 2,27 istabas liels.

No **pārējām 43 pilsētām**, kurās katrā pavisam tikai līdz 1500 dzīvokļu, ceturtnā stāvā ir divi vienas istabas lieli dzīvokļi Ludzā.

No visiem mūsu pilsētu 6 046 **piektā stāva** dzīvokļiem lielais vairums — 99,46% atrodas Rīgā. Liepājā tādu ir tikai divi vai 0,03% un Jelgavā 31 vai 0,51%. Visās pārējās pilsētās piektā stāva dzīvokļu nemaz nav.

e) Dzīvokļi V stāvā pēc istabu skaita.

e) Logements au V étage groupés par nombre des chambres.

Pilsētas Villes	Istaba-virtuve Chambre-cuisine		Istabu skaits						Nombre des chambres					
	1		2		3		4		5		6			
	Skaits Nombre	%	Skaits Nombre	%	Skaits Nombre	%	Skaits Nombre	%	Skaits Nombre	%	Skaits Nombre	%		
1. Rīga	115	100,00	1 745	99,89	1 624	99,69	1 162	99,06	628	98,59	403	98,77	191	100,00
2. Liepāja	—	—	—	—	—	—	—	—	—	—	2	0,49	—	—
3. Daugavpils	—	—	—	—	—	—	—	—	—	—	—	—	—	—
4. Jelgava	—	—	2	0,11	5	0,31	11	0,94	9	1,41	3	0,74	—	—
5. Ventspils	—	—	—	—	—	—	—	—	—	—	—	—	—	—
6. Valmiera	—	—	—	—	—	—	—	—	—	—	—	—	—	—
7. Cēsis	—	—	—	—	—	—	—	—	—	—	—	—	—	—
8. Rēzekne	—	—	—	—	—	—	—	—	—	—	—	—	—	—
9. Tukums	—	—	—	—	—	—	—	—	—	—	—	—	—	—
10. Rīgas Jūrm.	—	—	—	—	—	—	—	—	—	—	—	—	—	—
11. Kuldīga	—	—	—	—	—	—	—	—	—	—	—	—	—	—
12. Rūjiena	—	—	—	—	—	—	—	—	—	—	—	—	—	—
13. Bauska	—	—	—	—	—	—	—	—	—	—	—	—	—	—
14. Sloka	—	—	—	—	—	—	—	—	—	—	—	—	—	—
15. Saldus	—	—	—	—	—	—	—	—	—	—	—	—	—	—
16. Jēkabpils	—	—	—	—	—	—	—	—	—	—	—	—	—	—
17. Talsi	—	—	—	—	—	—	—	—	—	—	—	—	—	—
18. Pārēj. 43 p. D. l. austr. 43 viles	—	—	—	—	—	—	—	—	—	—	—	—	—	—
Kopā Total	115	100,00	1 747	100,00	1 629	100,00	1 173	100,00	637	100,00	408	100,00	191	100,00

Pilsētas Villes	Istabu skaits						Nombre des chambres						Kopā Total	To starpā ar kalpones ist. Dont avec chambre des servantes
	7		8		9		10 un vairāk 10 et plus		Nezin. ist. skaits Nombre d. chamb. incon.		Kopā Total			
	Skaits Nombre	%	Skaits Nombre	%	Skaits Nombre	%	Skaits Nombre	%	Skaits Nombre	%				
1. Rīga	84	98,82	38	100,00	14	100,00	7	100,00	2	100,00	6 013	1 090	100,00	
2. Liepāja	—	—	—	—	—	—	—	—	—	—	2	—	—	
3. Daugavpils	—	—	—	—	—	—	—	—	—	—	—	—	—	
4. Jelgava	1	1,18	—	—	—	—	—	—	—	—	31	—	—	
5. Ventspils	—	—	—	—	—	—	—	—	—	—	—	—	—	
6. Valmiera	—	—	—	—	—	—	—	—	—	—	—	—	—	
7. Cēsis	—	—	—	—	—	—	—	—	—	—	—	—	—	
8. Rēzekne	—	—	—	—	—	—	—	—	—	—	—	—	—	
9. Tukums	—	—	—	—	—	—	—	—	—	—	—	—	—	
10. Rīgas Jūrm.	—	—	—	—	—	—	—	—	—	—	—	—	—	
11. Kuldīga	—	—	—	—	—	—	—	—	—	—	—	—	—	
12. Rūjiena	—	—	—	—	—	—	—	—	—	—	—	—	—	
13. Bauska	—	—	—	—	—	—	—	—	—	—	—	—	—	
14. Sloka	—	—	—	—	—	—	—	—	—	—	—	—	—	
15. Saldus	—	—	—	—	—	—	—	—	—	—	—	—	—	
16. Jēkabpils	—	—	—	—	—	—	—	—	—	—	—	—	—	
17. Talsi	—	—	—	—	—	—	—	—	—	—	—	—	—	
18. Pārēj. 43 p. D. l. austr. 43 viles	—	—	—	—	—	—	—	—	—	—	—	—	—	
Kopā Total	85	100,00	38	100,00	14	100,00	7	100,00	2	100,00	6 046	1 090	100,00	

No visiem Rīgas piektā stāva dzīvokļiem ir 1,91% dzīvokļi no istabas-virtuves, vienas istabas lieli dzīvokļi — 29,02%, divu istabu — 27,01%, triju — 19,33%, četru — 10,44%, piecu — 6,70%, sešu — 3,18%, septiņu — 1,40%, astoņu — 0,63%, deviņu — 0,23%, desmit un vairāk istabu — 0,12%. Starp šiem Rīgas dzīvokļiem ir 18,13% tādū, kuŗos ir arī kalpoņu istabas. Viens piektā stāva dzīvoklis Rīgā caurmērā sastāv no 2,55 istabām.

Liepājas divi piektā stāva dzīvokļi ir katrs pieci istabu lieli un bez kalpoņu istabām.

No Jelgavas 31 piektā stāva dzīvokļa divi vai 6,45% ir vienas istabas, 5 vai 16,13% divu istabu, 11 vai 35,48% triju istabu, 9 vai 29,03% četru istabu, 3 vai 9,68% piecu istabu un viens vai 3,23% septiņu istabu lieli. Kalpoņu istabu nav nevienā Jelgavas piektā stāva dzīvoklī. Caurmērā viens šāds Jelgavas dzīvoklis sastāv no 3,32 istabām.

f) Dzīvokļi VI stāvā pēc istabu skaita.

f) Logements au VI étage groupés par nombre des chambres.

Pilsētas Villes	Istaba-virtuve Chambre-cuisine		Istabu skaits						Nombre des chambres					
	1		2		3		4		5		6			
	Skaits Nombre	%	Skaits Nombre	%	Skaits Nombre	%	Skaits Nombre	%	Skaits Nombre	%	Skaits Nombre	%		
1. Rīga	19	100,00	468	100,00	474	99,79	396	100,00	182	99,45	108	97,30	36	100,00
2. Liepāja	—	—	—	—	—	—	—	—	—	—	2	1,80	—	—
3. Daugavpils	—	—	—	—	—	—	—	—	—	—	—	—	—	—
4. Jelgava	—	—	—	—	1	0,21	—	—	1	0,55	1	0,90	—	—
5. Ventspils	—	—	—	—	—	—	—	—	—	—	—	—	—	—
6. Valmiera	—	—	—	—	—	—	—	—	—	—	—	—	—	—
7. Cēsis	—	—	—	—	—	—	—	—	—	—	—	—	—	—
8. Rēzekne	—	—	—	—	—	—	—	—	—	—	—	—	—	—
9. Tukums	—	—	—	—	—	—	—	—	—	—	—	—	—	—
10. Rīgas Jūrm.	—	—	—	—	—	—	—	—	—	—	—	—	—	—
11. Kuldīga	—	—	—	—	—	—	—	—	—	—	—	—	—	—
12. Rūjiena	—	—	—	—	—	—	—	—	—	—	—	—	—	—
13. Bauska	—	—	—	—	—	—	—	—	—	—	—	—	—	—
14. Sloka	—	—	—	—	—	—	—	—	—	—	—	—	—	—
15. Saldus	—	—	—	—	—	—	—	—	—	—	—	—	—	—
16. Jēkabpils	—	—	—	—	—	—	—	—	—	—	—	—	—	—
17. Talsi	—	—	—	—	—	—	—	—	—	—	—	—	—	—
18. Pārēj. 43 p. D. l. austr. 43 villes	—	—	—	—	—	—	—	—	—	—	—	—	—	—
Kopā Total	19	100,00	468	100,00	475	100,00	396	100,00	183	100,00	111	100,00	36	100,00

Pilsētas Villes	7		8		9		10 un vairāk 10 et plus		Nezin. ist. skaits Nombre d. chamb. incon.		Kopā Total	To starpā ar kalpoņus ist. Dont avec chambre des servantes		
	Skaits Nombre		Skaits Nombre		Skaits Nombre		Skaits Nombre		Skaits Nombre			Skaits Nombre	Skaits Nombre	
	%	%	%	%	%	%	%	%	%	%			%	%
1. Rīga	12	100,00	5	100,00	3	100,00	2	100,00	—	—	1 705	399	100,00	
2. Liepāja	—	—	—	—	—	—	—	—	—	—	2	—	—	
3. Daugavpils	—	—	—	—	—	—	—	—	—	—	—	—	—	
4. Jelgava	—	—	—	—	—	—	—	—	—	—	3	—	—	
5. Ventspils	—	—	—	—	—	—	—	—	—	—	—	—	—	
6. Valmiera	—	—	—	—	—	—	—	—	—	—	—	—	—	
7. Cēsis	—	—	—	—	—	—	—	—	—	—	—	—	—	
8. Rēzekne	—	—	—	—	—	—	—	—	—	—	—	—	—	
9. Tukums	—	—	—	—	—	—	—	—	—	—	—	—	—	
10. Rīgas Jūrm.	—	—	—	—	—	—	—	—	—	—	—	—	—	
11. Kuldīga	—	—	—	—	—	—	—	—	—	—	—	—	—	
12. Rūjiena	—	—	—	—	—	—	—	—	—	—	—	—	—	
13. Bauska	—	—	—	—	—	—	—	—	—	—	—	—	—	
14. Sloka	—	—	—	—	—	—	—	—	—	—	—	—	—	
15. Saldus	—	—	—	—	—	—	—	—	—	—	—	—	—	
16. Jēkabpils	—	—	—	—	—	—	—	—	—	—	—	—	—	
17. Talsi	—	—	—	—	—	—	—	—	—	—	—	—	—	
18. Pārēj. 43 p. D. l. austr. 43 villes	—	—	—	—	—	—	—	—	—	—	—	—	—	
Kopā Total	12	100,00	5	100,00	3	100,00	2	100,00	—	—	1 710	399	100,00	

Rīgā pagraba dzīvokļu ir visvairāk — 75,29% no visu pagraba dzīvokļa kopskaita mūsu pilsētās. Viena Rīgas pagraba dzīvokļa caurmēra lielums ir 1,25 istabas. No visiem Rīgas 4227 pagraba dzīvokļiem sastāda: istabas-virtuves dzīvokļi — 26,57%, vienas istabas dzīvokļi vairāk kā puse — 52,95%, divu istabu 17,08%, triju — 2,84%, četri — 0,47%, piecu — 0,07% un deviņu istabu liels viens dzīvoklis vai 0,02%. Pārējo četri lielumu pagraba dzīvokļu Rīgā nemaz nav.

Liepājā atrodas pavisam 394 pagraba dzīvokļi vai 7,02% no šo dzīvokļu kopskaita Latvijas pilsētās. Caurmērā viens šāds Liepājas dzīvoklis sastāv no 1,63 istabām. No to kopskaita ir 16,24% istabas-virtuves dzīvokļi, 39,34% vienas istabas, 28,93% divu —, 11,68% triju —, 2,29% četri istabu un 1,52% piecu istabu lieli dzīvokļi.

Daugavpilī pagraba dzīvokļu ir drusku mazāk, nekā Liepājā, — pavisam 328, kas sastāda 5,84% no visiem pagraba dzīvokļiem mūsu pilsētās. No visiem šīs pilsētas pagraba dzīvokļiem — 31,10% ir istabas-virtuves dzīvokļi, tad 32,93% vienas istabas, 26,52% divu istabu, 7,62% triju istabu un 1,83% četri istabu lieli dzīvokļi. Viens Daugavpils pagraba dzīvoklis ir 1,47 istabas liels.

Jelgavā atrodas pavisam 30 pagraba dzīvokļi, no kuriem 43,33% ir istabas-virtuves dzīvokļi, vienas istabas — 43,33%, divu istabu — 10,00% un piecu istabu — viens dzīvoklis vai 3,34%. Viens šāds Jelgavas dzīvoklis sastāv caurmērā no 1,23 istabām.

Ventspilī ir tikai četri pagraba dzīvokļi, no kuriem divi istabas-virtuves un divi vienas istabas.

Valmierā atrodas 49 šādi dzīvokļi, vai 0,87% no visiem pagraba dzīvokļiem mūsu pilsētās. No tiem ir 16,33% istabas-virtuves dzīvokļi, 63,26% vienas istabas, 16,33% divu istabu un pa vienam triju un četri istabu lieli. Viens Valmieras pagraba dzīvoklis caurmērā ir 1,27 istabas liels.

Cēsis ir 39 pagraba dzīvokļi vai 0,70% no visu Latvijas pilsētu pagraba dzīvokļiem. No šīs pilsētas pagraba dzīvokļiem sastāda: 33,33% istabas-virtuves dzīvokļi, 41,03% vienas istabas, 23,08% divu istabu un viens, vai 2,56% četri istabu dzīvoklis.

Rēzeknē atrodas 63 pagraba dzīvokļi vai 1,12% no visiem pagraba dzīvokļiem Latvijas pilsētās. 44,44% no šiem dzīvokļiem Rēzeknē ir istabas-virtuves dzīvokļi, 38,10% vienas istabas — 15,87% divu istabu, un viens vai 1,59% triju istabu dzīvoklis.

Tukumā atrodas 62 šādi dzīvokļi, kas iztaisa 1,11% no mūsu pilsētu pagraba dzīvokļu kopskaita. Šie dzīvokļi Tukumā sadalās šādi: lielais vairums — 69,36% ir istabas-virtuves dzīvokļi, tad 20,97% vienas istabas — 6,45% divu istabu un pa vienam triju un četri istabu lieli. Caurmērā viens Tukuma pagraba dzīvoklis sastāv no 1,15 istabām.

Rīgas Jūrmalē atrodas tikai desmit pagraba dzīvokļi no kuriem seši ir istabas-virtuves un četri vienas istabas dzīvokļi. Caurmērā viens šāds dzīvoklis ir vienu istabu liels.

Kuldīgā ir 22 šādi dzīvokļi, vai 0,39% no visiem pagraba dzīvokļiem mūsu pilsētās. No tiem lielā puse — 54,54% ir istabas-virtuves dzīvokļi — 27,27% vienas istabas — 13,64% divu istabu un viens septiņu istabu liels. Kuldīgā caurmērā viena šāda dzīvokļa lielums ir 1,41 istabas.

Rūjienā atrodas pavisam tikai viens pagraba dzīvoklis, kurš sastāv no vienas istabas.

Bauskā ir 69 pagraba dzīvokļi vai 1,23% no visiem šādiem dzīvokļiem mūsu pilsētās, no tiem 71,01% ir istabas-virtuves dzīvokļi — 26,09% vienas istabas un pa vienam divu un triju istabu lieli dzīvokļi. Bauskas pagraba dzīvokļa caurmēra lielums, rēķinot pēc istabu skaita, ir 1,04 istabas.

Slokā pagraba dzīvokļu nav nemaz.

Saldū atrodas 22 pagraba dzīvokļi vai 0,39% no visiem pagraba dzīvokļiem mūsu pilsētās; no tiem taisni puse ir istabas-virtuves dzīvokļi, 36,36% vienas istabas, viens dzīvoklis vai 4,55% divu istabu un divi vai 9,09% triju istabu dzīvokļi. Saldū viena šāda dzīvokļa caurmēra lielums ir 1,23 istabas.

Jēkabpilī ir četri pagraba dzīvokļi, no kuriem divi istabas-virtuves dzīvokļi un pa vienam no vienas un divu istabu lieliem dzīvokļiem.

Talsos atrodas 22 pagraba dzīvokļi vai 0,39% no visiem pagraba dzīvokļiem mūsu pilsētās. No tiem 68,18% ir istabas-virtuves dzīvokļi, 27,27% vienas istabas un viens divu istabu dzīvoklis.

Pārējās 43 pilsētās, kurās katrā līdz 1500 dzīvokļu, pagraba dzīvokļu atrodas 268 vai 4,77% no visiem pagraba dzīvokļiem Latvijas pilsētās.

No šiem pārējo pilsētu pagraba dzīvokļiem sastāda: lielo pusi — 56,34% istabas-virtuves dzīvokļi, tad 39,55% vienas istabas, 3,36% divu istabu un 0,75% triju istabu. Šo pilsētu viena pagraba dzīvokļa caurmēra lielums ir 1,05 istabas.

Bēniņu dzīvokļi sastopami lielākā vai mazākā mērā gandrīz visās mūsu pilsētās. Pavisam tādu ir 10238. No tiem visvairāk 3005 vai 29,35% ir Rīgā, kuri pēc sava lieluma, rēķinot pēc istabu daudzuma, sadalās šādi: dzīvokļi ar istabu-virtuvi ir gandrīz $\frac{1}{3}$ daļa — 30,42%, tad visvairāk — 47,42% vienas istabas dzīvokļi, divu istabu — 15,91%, triju — 4,52%, četri — 1,40%, piecu — 0,23% un viens septiņu istabu dzīvoklis.

No visiem Rīgas bēniņu dzīvokļiem — 11 ir ar kalpoņu istabām. Viens šāds dzīvoklis Rīgā sastāv caurmērā no 1,30 istabām.

Liepājā bēniņu dzīvokļu ir apmēram uz pusi mazāk nekā Rīgā — 1568 vai 15,27% no visiem bēniņu dzīvokļiem mūsu pilsētās. No šiem Liepājas dzīvokļiem lielum lielā daļa ir dzīvokļi ar istabu-virtuvi, vai vienas istabas dzīvokļi. No visiem Liepājas bēniņu dzīvokļiem iznāk uz dzīvokļiem istaba-virtuve — 45,87%, uz vienas istabas dzīvokļiem — 35,70%, uz divu istabu — 13,56%, uz triju — 3,78%, uz četri — 0,90%, uz piecu viens dzīvoklis vai 0,06% un uz sešu istabu dzīvokļiem — divi, vai 0,13%. Liepājas bēniņu dzīvokļa caurmēra lielums ir 1,25 istabas.

Bēniņu dzīvokļi pēc istabu skaita.

Logements sous les combles — groupés par nombre des chambres.

Pilsētas Villes	Istaba-virtuve Chambre-cuisine		Istabu skaits Nombre des chambres											
	1		2		3		4		5		6			
	Skaits Nombre	%	Skaits Nombre	%	Skaits Nombre	%	Skaits Nombre	%	Skaits Nombre	%	Skaits Nombre	%		
1. Rīga	914	19,77	1 425	36,65	478	39,31	136	36,07	42	42,86	7	35,00	—	—
2. Liepāja	717	15,51	558	14,35	212	17,44	59	15,65	14	14,29	1	5,00	2	100,00
3. Daugavpils	34	0,74	49	1,26	67	5,51	40	10,61	6	6,12	—	—	—	—
4. Jelgava	583	12,61	180	4,63	59	4,85	48	12,73	13	13,27	6	30,00	—	—
5. Ventspils	213	4,61	357	9,18	63	5,18	8	2,12	1	1,02	1	5,00	—	—
6. Valmiera	93	2,01	172	4,42	33	2,72	3	0,80	2	2,04	—	—	—	—
7. Cēsis	151	3,27	101	2,60	28	2,30	8	2,12	3	3,06	2	10,00	—	—
8. Rēzekne	3	0,07	9	0,23	6	0,49	2	0,53	—	—	—	—	—	—
9. Tukums	238	5,15	74	1,90	26	2,14	6	1,59	—	—	—	—	—	—
10. Rīgas Jūrm.	2	0,04	3	0,08	—	—	1	0,27	—	—	—	—	—	—
11. Kuldīga	267	5,78	107	2,75	25	2,06	6	1,59	1	1,02	—	—	—	—
12. Rūjiena	19	0,41	24	0,62	2	0,17	1	0,27	1	1,02	—	—	—	—
13. Bauska	58	1,25	36	0,93	10	0,82	2	0,53	1	1,02	—	—	—	—
14. Sloka	36	0,78	34	0,87	6	0,49	—	—	—	—	—	—	—	—
15. Saldus	116	2,51	41	1,06	9	0,74	—	—	—	—	—	—	—	—
16. Jēkabpils	35	0,76	21	0,54	15	1,23	6	1,59	1	1,02	—	—	—	—
17. Talsi	154	3,33	66	1,70	10	0,82	4	1,06	1	1,02	—	—	—	—
18. Pārēj. 43 p. D. l. austr. 43 viles	989	21,40	631	16,23	167	13,73	47	12,47	12	12,24	3	15,00	—	—
Kopā <i>Total</i>	4 622	100,00	3 888	100,00	1 216	100,00	377	100,00	98	100,00	20	100,00	2	100,00

Pilsētas Villes	Istabu skaits Nombre des chambres										Kopā Total	To starpā ar kalpones ist. Dont avec chambre des servantes		
	7		8		9		10 un vairāk 10 et plus		Nezin. ist. skaits Nombre d. chamb. incon.			Skaits Nombre	Skaits Nombre	
	Skaits Nombre	%	Skaits Nombre	%	Skaits Nombre	%	Skaits Nombre	%	Skaits Nombre	%			Skaits Nombre	%
1. Rīga	1	100,00	—	—	—	—	—	—	2	14,29	3 005	11	73,33	
2. Liepāja	—	—	—	—	—	—	—	—	—	—	1 563	1	6,67	
3. Daugavpils	—	—	—	—	—	—	—	—	8	57,14	204	—	—	
4. Jelgava	—	—	—	—	—	—	—	—	—	—	889	—	—	
5. Ventspils	—	—	—	—	—	—	—	—	—	—	643	—	—	
6. Valmiera	—	—	—	—	—	—	—	—	—	—	303	—	—	
7. Cēsis	—	—	—	—	—	—	—	—	—	—	293	—	—	
8. Rēzekne	—	—	—	—	—	—	—	—	—	—	20	1	6,67	
9. Tukums	—	—	—	—	—	—	—	—	—	—	344	—	—	
10. Rīgas Jūrm.	—	—	—	—	—	—	—	—	—	—	6	—	—	
11. Kuldīga	—	—	—	—	—	—	—	—	1	7,14	407	—	—	
12. Rūjiena	—	—	—	—	—	—	—	—	—	—	47	—	—	
13. Bauska	—	—	—	—	—	—	—	—	—	—	107	—	—	
14. Sloka	—	—	—	—	—	—	—	—	—	—	76	—	—	
15. Saldus	—	—	—	—	—	—	—	—	—	—	166	—	—	
16. Jēkabpils	—	—	—	—	—	—	—	—	—	—	78	—	—	
17. Talsi	—	—	—	—	—	—	—	—	—	—	235	—	—	
18. Pārēj. 43 p. D. l. austr. 43 viles	—	—	—	—	—	—	—	—	3	21,43	1 852	2	13,33	
Kopā <i>Total</i>	1	100,00	—	—	—	—	—	—	14	100,00	10 238	15	100,00	

Daugavpili ir pavisam 204 bēniņu dzīvokļi, kas sastāda 1,99% no visiem bēniņu dzīvokļiem Latvijas pilsētās. No tiem 16,67% ir dzīvokļi no istabas-virtuves, 24,02% vienas istabas dzīvokļi, 32,84% — divu istabu, 19,61% — triju un 2,94% — četru istabu. Šāda Daugavpils dzīvokļa caurmēra lielums ir 1,81 istabas.

Jelgavā atrodas pavisam 889 bēniņu dzīvokļi vai 8,68% no visiem bēniņu dzīvokļiem mūsu pilsētās. Pie tam viss lielais vairums — 65,58% no

tiem ir dzīvokļi no istabas-virtuves, tad vienas istabas dzīvokļi — 20,25%, divu istabu — 6,64%, triju — 5,40%, četru — 1,46% un piecu istabu — 0,67%. Šāds Jelgavas dzīvoklis sastāv caurmērā no 1,25 istabām.

Ventspilī bēniņu dzīvokļu ir mazāk, nekā Jelgavā, pavisam 643, kas sastāda 6,28% no visiem Latvijas pilsētu bēniņu dzīvokļiem. No tiem ir 33,13% dzīvokļi no istabas-virtuves, 55,52% vienas istabas, divu istabu — 9,80%, triju — 1,25%, četru

un piecu istabu dzīvokļu pa vienam no katra. Šīs pilsētas viena bēniņa dzīvokļa caurmēra lielums ir 1,13 istabas.

Valmierā atrodas vairāk kā uz pusi mazāk bēniņu dzīvokļu nekā Ventspilī. Valmierā pavisam šo dzīvokļu ir 303 vai 2,96% no bēniņu dzīvokļu kopskaita Latvijas pilsētās. Caurmērā šāda dzīvokļa lielums Valmierā ir 1,15 istabas. No visiem Valmieras bēniņu dzīvokļiem ir: 30,69% dzīvokļi no istabas-virtuves, tad 56,77% vienas istabas dzīvokļi, divu istabu — 10,89%, triju — 0,99% un četru istabu — 0,66%.

Cēsis bēniņu dzīvokļu ir 293 vai 2,86% no bēniņu dzīvokļu kopskaita Latvijas pilsētās. No tiem iznāk: uz dzīvokļiem no istabas-virtuves — 51,54%, uz vienas istabas dzīvokļiem 34,47%, uz divu istabu — 9,56%, uz triju — 2,73%, uz četru — 1,02% un uz piecu istabu dzīvokļiem 0,68%. Viens šāds Cēsu dzīvoklis caurmērā sastāv no 1,21 istabām.

Rēzeknē apskatāmo dzīvokļu ir tikai 20, no kuriem 15,00% ir dzīvokļi no istabas-virtuves, 45,00% vienas istabas, 30,00% divu istabu un 10,00% triju istabu dzīvokļi. Rēzeknes viena bēniņu dzīvokļa caurmēra lielums ir 1,50 istabas.

Tukumā atrodas pavisam 344 bēniņu dzīvokļi, kas sastāda 3,36% no visiem mūsu pilsētu bēniņu dzīvokļiem. No tiem ir 69,19% dzīvokļi no istabas-virtuves, 21,51% vienas istabas dzīvokļi, 7,56% divu istabu un 1,74% triju istabu dzīvokļi. Caurmērā viens šāds Tukuma dzīvoklis sastāv no 1,11 istabām.

Rīgas Jūrmalā pavisam ir tikai 6 bēniņu dzīvokļi, no kuriem divi ir istabas-virtuves dzīvokļi, trīs vienas istabas un viens triju istabu dzīvoklis.

Kuldīgā atrodas 407 bēniņu dzīvokļi, kas sastāda 3,98% no visiem mūsu pilsētu bēniņu dzīvokļiem. Lielais vairums — 65,60% no tiem ir istabas-virtuves dzīvokļi, tad vienas istabas dzīvokļi 26,29%, divu — 6,14%, triju — 1,47% un četru istabu dzīvoklis — 1 vai 0,25%. Kuldīgas viena šāda dzīvokļa caurmēra lielums ir 1,10 istabas.

Rūjienā ir 47 bēniņu dzīvokļi vai 0,46% no to kopskaita visās Latvijas pilsētās. Milzīgais vairums no tiem vienas istabas un istabas-virtuves dzīvokļi. No visiem Rūjienas bēniņu dzīvokļiem ir: dzīvokļi no istabas-virtuves — 40,43%, vienas istabas dzīvokļi — 51,06%, divu istabu dzīvokļi — divi, triju un

četrus istabu dzīvokļi pa vienam no katra. Caurmēra lielums vienam šādam Rūjienas dzīvoklim sastāv 1,15 istabas.

Bauskā atrodas pavisam 107 bēniņu dzīvokļi vai 1,04% no visu mūsu pilsētu bēniņu dzīvokļu kopskaita. Viena šāda Bauskas dzīvokļa caurmēra lielums ir 1,16 istabas. No visiem bēniņu dzīvokļiem Bauskā ir: vairāk kā puse — 54,21% dzīvokļi no istabas-virtuves, tad 33,64% vienas istabas, 9,35% divu istabu, 1,87% triju istabu dzīvokļi un četru istabu — viens dzīvoklis vai 0,93%.

Slokā ir 76 bēniņu dzīvokļi, kas sastāda 0,74% no bēniņu dzīvokļa kopskaita Latvijas pilsētās. No tiem ir istabas-virtuves dzīvokļi — 47,37%, tad vienas istabas dzīvokļi — 44,74% un divu istabu dzīvokļi — 7,89%. Viena šāda Slokas dzīvokļa caurmēra lielums ir 1,08 istabas.

Saldū atrodas pavisam 166 bēniņu dzīvokļi, vai 1,62% no mūsu pilsētu visiem bēniņu dzīvokļiem. Saldus viena bēniņu dzīvokļa caurmēra lielums ir 1,05 istabas. No visiem Saldus bēniņu dzīvokļiem iznāk: uz istabas-virtuves dzīvokļiem — 69,88%, uz vienas istabas dzīvokļiem — 24,70% un uz divu istabu — 5,42%.

Jēkabpilī ir 78 bēniņu dzīvokļi vai 0,76% no bēniņu dzīvokļu kopskaita Latvijas pilsētās. No tiem — 44,87% ir istabas-virtuves dzīvokļi, tad 26,93% vienas istabas, divu istabu — 19,23%, triju — 7,69% un četru istabu viens dzīvoklis vai 1,28%. Jēkabpili viena šāda dzīvokļa caurmēra lielums ir 1,33 istabas.

Talsos atrodas 235 bēniņu dzīvokļi vai 2,30% no visiem bēniņu dzīvokļiem Latvijas pilsētās. Pēc sava lieluma, rēķinot pēc istabu skaita, šie dzīvokļi sadalās šādi: lielais vairums no tiem — 65,53% ir istabas-virtuves dzīvokļi, 28,08% vienas istabas — 4,26% divu istabu — 1,70% triju istabu un četru istabu — viens dzīvoklis, vai — 0,43%. Viena bēniņu dzīvokļa caurmēra lielums Talsos ir — 1,09 istabas.

Pārējās Latvijas 43 pilsētās, kurās katrā līdz 1 500 dzīvokļu, bēniņu dzīvokļu ir 1 852 vai 18,09% no visu pilsētu bēniņu dzīvokļu kopskaita. Šo pilsētu viena šāda dzīvokļa caurmēra lielums ir — 1,17 istabas. No visiem šo pilsētu bēniņu dzīvokļiem ir: lielākā tiesa — 53,40% istabas-virtuves dzīvokļi, tad 34,07% vienas istabas dzīvokļi, divu istabu — 9,02%, triju — 2,54%, četru — 0,65% un piecu istabu dzīvokļi — 0,16%.

Dažas salīdzinošas ziņas par Rīgas dzīvokļiem.

Certaines données comparatives sur les logements à Riga.

Rīga dzīvokļu skaitīšana pēc šaurākas vai plašākas programmas ir notikusi vairākas reizes. Rīgas pilsētas skaitīšanas birojs tādas izveda 1924., 1930. un 1933. g. g. Tagad, t. i., 1935. g. februārī iegūtie dati par Rīgas dzīvokļiem parādīsies jau ceturto reizi. Tā kā notikušo četru

dzīvokļu skaitīšanu programmas nav bijušas gluži vienādas, tad šoreiz pilnīgi salīdzinošos pārskatu nevarēsīm sniegt, bet plašākos apmēros to izdarīsim tikai par 1933. un 1935. g. un tad arī galvenam kārtam attiecībā uz apdzīvotiem dzīvokļiem.

Rīgā 1924. g. sākumā bija pavisam 90 435 dzīvokļi, ar 184 057 istabām, 1930. g. — 96 916 dzīvokļi ar 190 842 istabām, 1933. g. vidū 103 106 dzīvokļi ar 216 799 istabām un 1935. g. sākumā 107 370 dzīvokļu ar 217 920 istabām. Tādejādi Rīgā no 1924. līdz 1930. g. dzīvokļu pieaudzis par 6 481 vai par 7,17%, no 1930.—1933. g. par 6 190, vai par 6,39% un no 1933.—1935. g. par 4 264, vai par 4,14%. No visiem Rīgas dzīvokļiem apdzīvoti bija: 1924. g. — 86 575 (95,73%), 1930. g. — 95 910 (98,96%), 1933. g. — 99 336 (96,34%) un 1935. g. — 104 607 (97,43%) dzīvokļi. Šie apdzīvotie dzīvokļi sadalījās 1933. un 1935. g. pa atsevišķiem statistiskiem rajoniem (sk. Rīgas plānu) šāds:

Apdzīvoto dzīvokļu daudzums pa Rīgas statistiskiem rajoniem 1935. un 1933. g.

Quantité des logements habités — par rayons statistiques en 1935 et en 1933.

Statistiskie rajoni Rayons statistiques	1935.		1935. g. pieņemot 1933. g. Base 100 1933	1933.	
	Skaitis Nombre	%		Skaitis Nombre	%
1.	4 053	3,87	105,93	3 826	3,85
2.	5 847	5,59	103,09	5 672	5,71
3.	9 428	9,01	101,46	9 292	9,35
4.	11 506	11,00	102,52	11 223	11,30
5.	12 363	11,82	102,74	12 033	12,11
6.	12 396	11,85	102,41	12 104	12,19
7.	6 156	5,89	103,22	5 964	6,00
8.	1 529	1,46	104,30	1 466	1,48
9.	3 433	3,28	105,40	3 257	3,28
10.	732	0,70	101,67	720	0,73
11.	873	0,83	104,55	835	0,84
12.	447	0,43	97,81	457	0,46
13.	683	0,65	121,31	563	0,57
14.	2 445	2,34	103,69	2 358	2,37
15.	3 418	3,27	118,60	2 882	2,90
16.	544	0,52	109,02	499	0,50
17.	336	0,32	140,00	240	0,24
18.	929	0,89	110,86	838	0,84
19.	334	0,32	106,37	314	0,32
20.	648	0,62	108,18	599	0,60
21.	404	0,39	100,50	402	0,41
22.	3 698	3,54	125,53	2 946	2,97
23.	6 991	6,68	108,44	6 447	6,49
24.	1 605	1,53	104,97	1 529	1,54
25.	2 371	2,27	104,17	2 276	2,29
26.	2 449	2,34	108,22	2 263	2,28
27.	218	0,21	109,55	199	0,20
28.	971	0,93	102,53	947	0,95
29.	312	0,30	107,59	290	0,29
30.	46	0,04	71,88	64	0,06
31.	14	0,01	107,69	13	0,01
32.	286	0,27	102,14	280	0,28
33.	824	0,79	103,91	793	0,80
34.	178	0,17	98,89	180	0,18
35.	1 938	1,85	106,48	1 820	1,83
36.	2 611	2,50	111,11	2 350	2,37
37.	434	0,42	110,15	394	0,40
38.	788	0,75	108,24	728	0,73
40.	369	0,35	135,16	273	0,28
Kopā Total	104 607	100,00	105,31	99 336	100,00

Vislielākais apdzīvoto dzīvokļu daudzums vienā kā otrā gadā ir sestā, piektā, ceturtnā, trešā, septītā, divdesmit trešā un otrā rajonā, bet vismazākais trīsdesmit pirmā, trīsdesmitā un trīsdesmit ceturtnā statistiskā rajonā. Caurmērā visā pilsētā uz vienu apdzīvotu dzīvokli iznāk drusku mazāk istabu 1935. g. kā 1933. g. 1933. g. caurmērā viens Rīgas apdzīvotais dzīvoklis bija 2,11

istabas liels, 1935. g. — 2,04 istabas. Vislielākais dzīvokļu daudzuma pieaugums 1935. g. pret 1933. gadu ir 17., 22., 13., 15. un 36. statistiskā rajonā. Septiņpadsmitā rajonā pieaugums iztaisa 40 punktus, 22. — 25,53, 13. — 21,31, 15. — 18,60 un 36. — 11,11. Apdzīvoto dzīvokļu skaita samazināšanās konstatējama tikai 12. un 30. rajonā. 12. rajonā tas samazinājies no 100 (šajos aprēķinos 1933. g.

dzīvokļu skaits pieņemts par 100) 1933. g. uz 97,81 — 1935. g. un 30. rajonā uz 71,88.

Aplūkojot apdzīvotos Rīgas dzīvokļus pa atsevišķiem stāviem, kuŗos tie novietoti, izrādas, ka 1935. g. to ir vairāk kā 1933. g. pagrabos, pirmā stāvā, otrā, trešā un ceturrtā stāvā. Turpretim, piektā un sestā stāva dzīvokļu un tāpat arī bēniņa dzīvokļu 1935. g. ir mazāk kā 1933. g. Pagraba apdzīvoto dzīvokļu 1935. g. ir vairāk kā

1933. g. par 15,70%, pirmā stāva par 6,48%, otrā stāva par 12,82%, trešā stāva par 7,26% un ceturrtā stāva par 0,18%. Piektā stāva apdzīvoto dzīvokļu Rīgā 1935. g. ir mazāk kā 1933. g. par 2,88%, sestā stāva par 9,23% un bēniņu dzīvokļu par 34,91%.

Tagad isumā apskatīsim apdzīvotos Rīgas dzīvokļus dažādos rajonos pa atsevišķiem stāviem 1935. un 1933. g.

Rīgas apdzīvotie pagraba dzīvokļi 1935. un 1933. g., pa statistiskiem rajoniem.

Logements au sous-sol habités en 1935 et en 1933 à Riga — par rayons statistiques.

Statistiskie rajoni Rayons statistiques	1935.			1935. pieņemot 1933. = 100 Base 100 = 1933	1933.		
	Skaits Nombre	%	%		Skaits Nombre	%	%
1.	94	2,32	2,32	136,23	69	1,97	1,80
2.	694	17,12	11,87	108,10	642	18,32	11,32
3.	592	14,60	6,28	98,01	604	17,24	6,50
4.	508	12,53	4,42	103,04	493	14,07	4,39
5.	566	13,96	4,58	120,94	468	13,36	3,89
6.	419	10,34	3,38	144,98	289	8,25	2,39
7.	236	5,82	3,83	122,92	192	5,48	3,22
8.	53	1,31	3,47	117,78	45	1,28	3,07
9.	184	4,54	5,36	128,67	143	4,08	4,39
10.	4	0,10	0,54	80,00	5	0,14	0,69
11.	2	0,05	0,23	—	—	—	—
12.	—	—	—	—	1	0,03	0,22
13.	15	0,37	2,20	125,00	12	0,34	2,13
14.	44	1,09	1,80	162,96	27	0,77	1,14
15.	64	1,58	1,87	148,84	43	1,23	1,49
16.	9	0,22	1,65	180,00	5	0,14	1,00
17.	2	0,05	0,60	100,00	2	0,06	0,83
18.	3	0,07	0,32	30,00	10	0,28	1,19
19.	7	0,17	2,10	140,00	5	0,14	1,59
20.	2	0,05	0,31	—	—	—	—
21.	6	0,15	1,48	85,71	7	0,20	1,74
22.	96	2,37	2,60	171,43	56	1,60	1,90
23.	265	6,54	3,79	115,72	229	6,53	3,55
24.	84	2,07	5,24	107,69	78	2,23	5,10
25.	80	1,97	3,37	125,00	64	1,83	2,81
26.	6	0,15	0,25	300,00	2	0,06	0,09
27.	1	0,02	0,46	—	—	—	—
28.	5	0,12	0,52	100,00	5	0,14	0,53
29.	—	—	—	—	—	—	—
30.	—	—	—	—	—	—	—
31.	—	—	—	—	—	—	—
32.	—	—	—	—	—	—	—
33.	—	—	—	—	—	—	—
34.	—	—	—	—	—	—	—
35.	6	0,15	0,31	100,00	6	0,17	0,33
36.	7	0,17	0,27	700,00	1	0,03	0,04
37.	—	—	—	—	—	—	—
38.	—	—	—	—	1	0,03	0,14
40.	—	—	—	—	—	—	—
Kopā Total	4 054	100,00	3,88	115,70	3 504	100,00	3,53

Kā no tikko pievestās tabulas redzams tad pagraba apdzīvoto dzīvokļu daudzums Rīgā ir palicis bez pārmaiņas, 1935. g. pirmkārt, vēl neapbūvēto rajonu lielākā daļā, tad 35. un 28. rajonā. Visos pārējos rajonos, izņemot tikai 3., 10.,

13. un 21., šis skaits ir lielāks 1935. g. kā 1933. g. Pie tam relatīvi tas visstraujāk ir palielinājies 36., 26., 16., 22. un 14. rajonā. 3., 10., 18. un 21. rajonā apdzīvoto pagraba dzīvokļu daudzums ir mazāks 1935. gadā kā 1933. g.

Rīgas apdzīvotie pirmā stāva dzīvokļi 1935. un 1933. g., pa statistiskiem rajoniem.

Logements au I étage habités en 1935 et en 1933 à Riga, par rayons statistiques.

Statistiskie rajoni Rayons statistiques	1935.			1935. pieņemot 1933. = 100 Base 100 = 1933	1933.		
	Skaits Nombre	%	%		Skaits Nombre	%	%
1.	650	1,67	16,04	118,83	547	1,50	14,30
2.	1 120	2,89	19,16	110,78	1 011	2,77	17,82
3.	2 150	5,54	22,81	108,64	1 979	5,43	21,30
4.	2 743	7,07	23,84	107,06	2 562	7,03	22,83
5.	4 117	10,61	33,30	101,48	4 057	11,13	33,71
6.	3 303	8,51	26,64	102,61	3 219	8,83	26,59
7.	1 638	4,22	26,61	99,27	1 650	4,53	27,67
8.	545	1,40	35,64	104,81	520	1,43	35,47
9.	1 254	3,23	36,53	102,53	1 223	3,36	37,55
10.	488	1,26	66,67	101,24	482	1,32	66,94
11.	706	1,82	80,87	102,47	689	1,89	82,51
12.	220	0,57	49,22	94,83	232	0,64	50,77
13.	438	1,13	64,13	142,67	307	0,84	54,53
14.	1 210	3,12	49,49	101,34	1 194	3,28	50,64
15.	1 712	4,41	50,09	118,07	1 450	3,98	50,31
16.	272	0,70	50,00	106,67	255	0,70	51,10
17.	204	0,52	60,71	168,60	121	0,33	50,42
18.	608	1,57	65,45	108,96	558	1,53	66,59
19.	209	0,54	62,57	101,46	206	0,57	65,61
20.	399	1,03	61,57	104,45	382	1,05	63,77
21.	240	0,62	59,41	104,35	230	0,63	57,21
22.	1 818	4,68	49,16	125,64	1 447	3,97	49,12
23.	2 835	7,31	40,55	105,00	2 700	7,41	41,88
24.	600	1,55	37,38	105,45	569	1,56	37,21
25.	1 225	3,16	51,67	105,60	1 160	3,18	50,97
26.	1 481	3,82	60,47	106,24	1 394	3,83	61,60
27.	138	0,35	63,30	113,11	122	0,33	61,31
28.	734	1,89	75,59	104,71	701	1,92	74,02
29.	263	0,68	84,29	105,62	249	0,68	85,86
30.	46	0,12	100,00	75,41	61	0,17	95,31
31.	14	0,04	100,00	107,69	13	0,04	100,00
32.	229	0,59	80,07	102,23	224	0,61	80,00
33.	640	1,65	77,67	102,40	625	1,72	78,82
34.	174	0,45	97,75	98,31	177	0,49	98,33
35.	1 311	3,38	67,65	105,98	1 237	3,39	67,97
36.	1 894	4,88	72,54	106,11	1 785	4,90	75,96
37.	358	0,92	82,49	99,72	359	0,99	91,12
38.	546	1,41	69,29	107,48	508	1,39	69,78
40.	269	0,69	72,90	114,47	235	0,65	86,08
Kopā Total	38 801	100,00	37,09	106,48	36 440	100,00	36,69

Pirmā stāva apdzīvoto dzīvokļu daudzums Rīgā 1935. g. lielāks kā 1933. g. par 6,48%. Palielināšanās konstatējama visos rajonos, izņemot tikai 37., 7., 34., 30. un 12. rajonu, kur notikusi samazināšanās. Vislielākais šo dzīvokļu pieaugums konstatējams 17. rajonā par 68,60%, 13. rajonā par 42,67% un 22. rajonā par 25,64%.

Rīgas apdzīvotie otrā stāva dzīvokļi 1935. un 1933. g., pa statistiskiem rajoniem.

Logements au II étage habités en 1935 et en 1933 à Riga, par rayons statistiques.

Statistiskie rajoni Rayons statistiques	1935.			1935. pieņemot 1933. = 100 Base 100 = 1933	1933.		
	Skaits Nombre	%	%		Skaits Nombre	%	%
1.	953	3,18	23,51	112,38	848	3,19	22,16
2.	1 193	3,99	20,40	109,85	1 086	4,09	19,15
3.	2 146	7,19	22,76	104,68	2 050	7,73	22,06
4.	2 848	9,51	24,75	108,87	2 616	9,86	23,31
5.	3 665	12,24	29,65	109,76	3 339	12,58	27,75
6.	3 670	12,26	29,61	103,35	3 551	13,38	29,34

Statistiskie rajoni Rayons statistiques	1935.			1935. pieņemot 1933. = 100 Base 100 = 1933	1933.		
	Skaitis Nombre	%	%		Skaitis Nombre	%	%
7.	1 661	5,55	26,98	109,20	1 521	5,73	25,50
8.	494	1,65	32,31	104,66	472	1,78	32,20
9.	1 246	4,16	36,29	106,77	1 167	4,40	35,83
10.	181	0,61	24,73	115,29	157	0,59	21,81
11.	143	0,48	16,38	150,53	95	0,36	11,38
12.	204	0,68	45,64	105,70	193	0,73	42,23
13.	209	0,70	30,60	104,50	200	0,75	35,52
14.	1 053	3,52	43,07	108,67	969	3,65	41,09
15.	1 321	4,41	38,65	122,88	1 075	4,05	37,30
16.	216	0,72	39,71	110,77	195	0,73	39,08
17.	116	0,39	34,52	111,54	104	0,39	43,33
18.	254	0,85	27,34	125,12	203	0,77	24,23
19.	107	0,36	32,04	124,42	86	0,32	27,39
20.	178	0,59	27,47	108,54	164	0,62	27,38
21.	150	0,50	37,13	123,97	121	0,46	30,10
22.	1 332	4,45	36,02	133,07	1 001	3,77	33,98
23.	2 435	8,13	34,83	115,79	2 103	7,93	32,62
24.	500	1,67	31,15	107,30	466	1,76	30,48
25.	823	2,75	34,71	111,52	738	2,78	32,43
26.	841	2,81	34,34	131,00	642	2,42	28,37
27.	67	0,22	30,74	119,64	56	0,21	28,14
28.	192	0,64	19,77	124,68	154	0,58	16,26
29.	33	0,11	10,58	194,12	17	0,06	5,86
30.	—	—	—	—	2	0,01	3,13
31.	—	—	—	—	—	—	—
32.	37	0,12	12,94	112,12	31	0,12	11,07
33.	144	0,48	17,48	146,94	98	0,37	12,36
34.	4	0,01	2,25	—	—	—	—
35.	573	1,91	29,56	129,05	444	1,67	24,40
36.	614	2,05	23,52	154,66	397	1,50	16,89
37.	58	0,19	13,36	305,26	19	0,07	4,82
38.	210	0,70	26,65	145,83	144	0,54	19,78
40.	66	0,22	17,89	550,00	12	0,05	4,40
Kopā Total	29 937	100,00	28,62	112,82	26 536	100,00	26,71

Otrā stāva apdzīvoto dzīvokļu pieaugums Rī- 450,00% tas ir 40. rajonā, tad 37. — 205,26%, 29.
gā ir daudz lielāks kā pirmā stāva. Šis pieau- — 94,12%.
gums sastāda 12,82%. Relatīvi vislielākais —

Rīgas apdzīvotie trešā stāva dzīvokļi 1935. un 1933. g., pa statistiskiem rajoniem.

Logements au III étage habités en 1935 et en 1933 à Riga, par rayons statistiques.

Statistiskie rajoni Rayons statistiques	1935.			1935. pieņemot 1933. = 100 Base 100 = 1933	1933.		
	Skaitis Nombre	%	%		Skaitis Nombre	%	%
1.	1 057	8,56	26,08	114,39	924	8,02	24,15
2.	1 027	8,31	17,56	120,54	983	8,54	17,33
3.	1 586	12,84	16,82	108,70	1 459	12,67	15,70
4.	1 941	15,71	16,87	102,10	1 901	16,51	16,94
5.	1 579	12,78	12,77	106,98	1 476	12,82	12,27
6.	1 826	14,78	14,73	100,61	1 815	15,76	14,99
7.	1 010	8,18	16,41	107,22	942	8,18	15,79
8.	186	1,51	12,16	114,11	163	1,42	11,12
9.	373	3,02	10,87	107,80	346	3,00	10,62
10.	10	0,08	1,37	142,86	7	0,06	0,97
11.	6	0,05	0,69	200,00	3	0,03	0,36
12.	18	0,14	4,02	120,00	15	0,13	3,28
13.	14	0,11	2,05	700,00	2	0,02	0,36
14.	86	0,70	3,52	90,53	95	0,83	4,03
15.	221	1,79	6,46	113,33	195	1,69	6,77
16.	30	0,24	5,51	96,77	31	0,27	6,21
17.	13	0,11	3,87	108,33	12	0,10	5,00
18.	49	0,40	5,27	188,46	26	0,23	3,10

Statistiskie rajoni Rayons statistiques	1935.			1935. pienemot 1933. = 100 Base 100 = 1933		1933.		
	Skaitis Nombre	%	%		Skaitis Nombre	%	%	
19.	—	—	—	—	—	—	—	
20.	32	0,26	4,94	145,46	22	0,19	3,67	
21.	1	0,01	0,25	—	—	—	—	
22.	212	1,72	5,73	109,28	194	1,68	6,58	
23.	657	5,32	9,40	116,90	562	4,88	8,72	
24.	204	1,65	12,71	114,61	178	1,55	11,64	
25.	127	1,03	5,36	133,68	95	0,83	4,17	
26.	39	0,32	1,59	105,41	37	0,32	1,63	
27.	7	0,06	3,21	—	—	—	—	
28.	—	—	—	—	1	0,01	0,11	
29.	—	—	—	—	—	—	—	
30.	—	—	—	—	—	—	—	
31.	—	—	—	—	—	—	—	
32.	4	0,03	1,40	—	—	—	—	
33.	4	0,03	0,48	100,00	4	0,03	0,50	
34.	—	—	—	—	—	—	—	
35.	—	—	—	—	3	0,03	0,16	
36.	22	0,18	0,84	115,79	19	0,16	0,81	
37.	—	—	—	—	—	—	—	
38.	6	0,05	0,76	120,00	5	0,04	0,69	
40.	4	0,03	1,08	—	—	—	—	
Kopā <i>Total</i>	12 351	100,00	11,81	107,26	11 515	100,00	11,59	

Rīgas trešā stāva apdzīvoto dzīvokļu skaita | Tas sastāda 7,26%, vai no 11 515 dzīvokļiem
pieaugums uz 1935. g. nav tik liels kā otrā stāva. | 1933. g. palielinājies uz 12 351 dzīvokli 1935. g.

Rīgas apdzīvotie ceturtnā stāva dzīvokļi 1935. un 1933. g., pa statistiskiem rajoniem.

Logements au IV étage habités en 1935 et en 1933 à Riga, par rayons statistiques.

Statistiskie rajoni Rayons statistiques	1935.			1935. pienemot 1933. = 100 Base 100 = 1933		1933.		
	Skaitis Nombre	%	%		Skaitis Nombre	%	%	
1.	697	7,81	17,20	98,17	710	7,97	18,56	
2.	852	9,54	14,57	98,16	868	9,74	15,30	
3.	1 297	14,53	13,76	100,08	1 296	14,54	13,95	
4.	1 605	17,98	13,95	98,35	1 632	18,31	14,54	
5.	1 188	13,31	9,61	100,68	1 180	13,24	9,81	
6.	1 550	17,36	12,50	138,64	1 528	17,15	12,62	
7.	751	8,41	12,20	96,65	777	8,72	13,03	
8.	116	1,30	7,59	98,31	118	1,33	8,05	
9.	180	2,02	5,24	99,45	181	2,03	5,56	
10.	4	0,04	0,54	133,33	3	0,03	0,42	
11.	—	—	—	—	—	—	—	
12.	—	—	—	—	—	—	—	
13.	—	—	—	—	—	—	—	
14.	14	0,16	0,57	350,00	4	0,05	0,17	
15.	56	0,63	1,64	109,80	51	0,57	1,77	
16.	—	—	—	—	—	—	—	
17.	—	—	—	—	—	—	—	
18.	—	—	—	—	—	—	—	
19.	—	—	—	—	—	—	—	
20.	11	0,12	1,70	100,00	11	0,12	1,84	
21.	—	—	—	—	—	—	—	
22.	80	0,89	2,16	105,26	76	0,85	2,58	
23.	338	3,78	4,84	114,58	295	3,31	4,57	
24.	131	1,47	8,16	105,65	124	1,39	8,11	
25.	57	0,64	2,40	101,79	56	0,63	2,46	
26.	1	0,01	0,04	50,00	2	0,02	0,09	
27.	—	—	—	—	—	—	—	
28.	—	—	—	—	—	—	—	
29.	—	—	—	—	—	—	—	
30.	—	—	—	—	—	—	—	
31.	—	—	—	—	—	—	—	

Statistiskie rajoni Rayons statistiques	1935.		1935. pieņemot 1933. = 100 Base 100 = 1933		1933.		
	Skaits Nombre	%	%	%	Skaits Nombre	%	
32.	—	—	—	—	—	—	
33.	—	—	—	—	—	—	
34.	—	—	—	—	—	—	
35.	—	—	—	—	—	—	
36.	—	—	—	—	—	—	
37.	—	—	—	—	—	—	
38.	—	—	—	—	—	—	
40.	—	—	—	—	—	—	
Kopā Total	8 928	100,00	8,53	100,18	8 912	100,00	8,97

Rīgas ceturtā stāva apdzīvoto dzīvokļu daudzums 1935. g. ir tikai drusku lielāks, ka 1933. g. Pāvairošanās iztaisa tikai 0,18%, vai absolūtos skaitļos ņemot, no 8 912 dzīvokļiem 1933. g. palielinājies uz 8 928 dzīvokļiem 1935. g.

Rīgas apdzīvotie piektā stāva dzīvokļi 1935. un 1933. g., pa statistiskiem rajoniem.
Logements au V étage habités en 1935 et en 1933 à Riga, par rayons statistiques.

Statistiskie rajoni Rayons statistiques	1935.		1935. pieņemot 1933. = 100 Base 100 = 1933		1933.		
	Skaits Nombre	%	%	%	Skaits Nombre	%	
1.	272	4,56	6,71	79,53	342	5,57	8,94
2.	647	10,85	11,07	99,08	653	10,63	11,51
3.	1 008	16,90	10,69	94,12	1 071	17,44	11,53
4.	1 186	19,88	10,31	92,73	1 279	20,82	11,40
5.	715	11,99	5,78	100,85	709	11,54	5,89
6.	1 118	18,74	9,02	100,63	1 111	18,09	9,18
7.	553	9,27	8,98	102,60	539	8,78	9,04
8.	79	1,33	5,17	90,80	87	1,42	5,93
9.	113	1,89	3,29	115,31	98	1,60	3,01
10.	—	—	—	—	—	—	—
11.	—	—	—	—	—	—	—
12.	—	—	—	—	—	—	—
13.	—	—	—	—	—	—	—
14.	—	—	—	—	—	—	—
15.	12	0,20	0,35	200,00	6	0,10	0,21
16.	—	—	—	—	—	—	—
17.	—	—	—	—	—	—	—
18.	—	—	—	—	—	—	—
19.	—	—	—	—	—	—	—
20.	12	0,20	1,85	120,00	10	0,16	1,67
21.	—	—	—	—	—	—	—
22.	39	0,65	1,06	111,43	35	0,57	1,19
23.	176	2,95	2,52	104,76	168	2,73	2,61
24.	34	0,57	2,12	109,68	31	0,50	2,03
25.	1	0,02	0,04	33,33	3	0,05	0,13
26.	—	—	—	—	—	—	—
27.	—	—	—	—	—	—	—
28.	—	—	—	—	—	—	—
29.	—	—	—	—	—	—	—
30.	—	—	—	—	—	—	—
31.	—	—	—	—	—	—	—
32.	—	—	—	—	—	—	—
33.	—	—	—	—	—	—	—
34.	—	—	—	—	—	—	—
35.	—	—	—	—	—	—	—
36.	—	—	—	—	—	—	—
37.	—	—	—	—	—	—	—
38.	—	—	—	—	—	—	—
40.	—	—	—	—	—	—	—
Kopā Total	5 965	100,00	5,70	97,12	6 142	100,00	6,18

Piektā stāva apdzīvoto dzīvokļu Rīgā 1935. g. ir drusku mazāk kā 1933. g. 1933. g. tādu bija 6 142, bet 1935. g. — 5 965, vai samazināšanās par 2,88%. Samazināšanās ir notikusi 2. rajonā (uz 99,08% no 1933. gada apdzīvoto dzīvokļu kopskaita, 1. rajonā uz 79,53%, 3. uz 94,12%, 4. uz 92,73%, 8. uz 90,80% un 25. uz 33,33% (no 3 uz 1 dzīvokli).

Rīgas apdzīvotie sestā stāva dzīvokļi 1935. un 1933. g. pa statistiskiem rajoniem.
Logements au VI étage habités en 1935 et en 1933 à Riga, par rayons statistiques.

Statistiskie rajoni Rayons statistiques	1935.			1935. pieņemot 1933. = 100 Base 100 = 1933	1933.		
	Skaitis Nombre	%	%		Skaitis Nombre	%	%
1.	31	1,83	0,76	83,78	37	1,99	0,97
2.	130	7,68	2,22	112,07	116	6,22	2,05
3.	430	25,41	4,56	78,04	551	29,56	5,93
4.	333	19,68	2,89	88,10	378	20,28	3,37
5.	114	6,74	0,92	81,43	140	7,51	1,16
6.	359	21,22	2,90	96,77	371	19,90	3,07
7.	216	12,77	3,51	117,39	184	9,87	3,08
8.	—	—	—	—	—	—	—
9.	20	1,18	0,58	80,00	25	1,34	0,77
10.	—	—	—	—	—	—	—
11.	—	—	—	—	—	—	—
12.	—	—	—	—	—	—	—
13.	—	—	—	—	—	—	—
14.	—	—	—	—	—	—	—
15.	—	—	—	—	—	—	—
16.	—	—	—	—	—	—	—
17.	—	—	—	—	—	—	—
18.	—	—	—	—	—	—	—
19.	—	—	—	—	—	—	—
20.	—	—	—	—	—	—	—
21.	—	—	—	—	—	—	—
22.	—	—	—	—	—	—	—
23.	54	3,19	0,77	96,43	56	3,01	0,87
24.	3	0,18	0,19	100,00	3	0,16	0,20
25.	2	0,12	0,09	66,67	3	0,16	0,13
26.	—	—	—	—	—	—	—
27.	—	—	—	—	—	—	—
28.	—	—	—	—	—	—	—
29.	—	—	—	—	—	—	—
30.	—	—	—	—	—	—	—
31.	—	—	—	—	—	—	—
32.	—	—	—	—	—	—	—
33.	—	—	—	—	—	—	—
34.	—	—	—	—	—	—	—
35.	—	—	—	—	—	—	—
36.	—	—	—	—	—	—	—
37.	—	—	—	—	—	—	—
38.	—	—	—	—	—	—	—
40.	—	—	—	—	—	—	—
Kopā Total	1 692	100,00	1,62	90,77	1 864	100,00	1,88

Apdzīvotie sestā stāva dzīvokļi Rīgā abos apskatāmos gados ir tikai 11. rajonos, no 1.—7., 9. un no 23.—25. rajonam. Visos pārējos rajonos šādu dzīvokļu nemaz nav. Pie tam 1935. g. to vispārīgi mazāk kā 1933. g. un sastāda no bei-

dzamā gada šo dzīvokļu kopskaita tikai 90,77%. To samazināšanās konstatējama lielākā vai mazākā mērā visos rajonos, izņemot 2. un 7. rajonu, kur ir pavairošanās un vēl 24. rajonu, kur stāvoklis tāds pats kā 1933. gadā.

Rīgas apdzīvotie bēniņu dzīvokļi 1935. un 1933. g., pa statistiskiem rajoniem.

Logements dans les combles habités en 1935 et en 1933 à Riga — par rayons statistiques.

Statistiskie rajoni Rayons statistiques	1935.			1935. pieņemot 1933. = 100 Base 100 = 1933	1933.		
	Skaitis Nombre	%	%		Skaitis Nombre	%	%
1.	299	10,39	7,38	85,67	349	7,89	9,12
2.	184	6,39	3,15	58,79	313	7,08	5,52
3.	219	7,61	2,32	77,66	282	6,38	3,03
4.	342	11,88	2,97	94,48	362	8,18	3,22
5.	419	14,55	3,39	63,10	664	15,01	5,52
6.	151	5,25	1,22	68,64	220	4,97	1,82
7.	91	3,16	1,48	57,23	159	3,60	2,67
8.	56	1,95	3,66	91,80	61	1,38	4,16

Statistiskie rajoni Rayons statistiques	1935.		1935. pieņemot 1933. = 100 Base 100 = 1933		1933.		
	Skaitis Nombre	%	%		Skaitis Nombre	%	%
9.	63	2,19	1,84	85,14	74	1,67	2,27
10.	45	1,56	6,15	68,18	66	1,49	9,17
11.	16	0,56	1,83	33,33	48	1,09	5,75
12.	5	0,17	1,12	31,25	16	0,36	3,50
13.	7	0,24	1,02	16,67	42	0,95	7,46
14.	38	1,32	1,55	55,07	69	1,56	2,93
15.	32	1,11	0,94	51,61	62	1,40	2,15
16.	17	0,59	3,13	130,77	13	0,29	2,61
17.	1	0,03	0,30	100,00	1	0,02	0,42
18.	15	0,52	1,62	36,59	41	0,93	4,89
19.	11	0,38	3,29	64,71	17	0,38	5,41
20.	14	0,49	2,16	140,00	10	0,23	1,67
21.	7	0,24	1,73	15,91	44	1,00	10,95
22.	121	4,20	3,27	88,32	137	3,10	4,65
23.	231	8,02	3,30	69,16	334	7,55	5,18
24.	49	1,70	3,05	61,25	80	1,81	5,23
25.	56	1,95	2,36	35,67	157	3,55	6,90
26.	81	2,81	3,31	43,55	186	4,21	8,22
27.	5	0,17	2,29	23,81	21	0,47	10,55
28.	40	1,39	4,12	46,51	86	1,94	9,08
29.	16	0,56	5,13	66,67	24	0,54	8,28
30.	—	—	—	—	1	0,02	1,56
31.	—	—	—	—	—	—	—
32.	16	0,56	5,59	64,00	25	0,57	8,93
33.	36	1,25	4,37	54,55	66	1,49	8,32
34.	—	—	—	—	3	0,07	1,67
35.	48	1,67	2,48	36,92	130	2,94	7,14
36.	74	2,57	2,83	50,00	148	3,35	6,30
37.	18	0,63	4,15	112,50	16	0,36	4,06
38.	26	0,90	3,30	37,14	70	1,58	9,61
40.	30	1,04	8,13	115,38	26	0,59	9,52
Kopā Total	2 879	100,00	2,75	65,09	4 423	100,00	4,45

Apdzīvoto bēniņu dzīvokļu daudzums noslīdējis no 4 423 — 1933. gadā uz 2 879 — 1935. gadā, — samazināšanās par 34,91%.

Visstraujāk šī samazināšanās ir bijusi 21. rajonā (no 100,00% 1933. g. uz 15,91% 1935. g.), tad 12. rajonā uz 31,25% no 1933. g. skaita, 11. rajonā uz 33,33%, 27. rajonā uz 23,81%, 13. rajonā uz

16,67%, 38. rajonā uz 37,14% u. t. t. Pieaugums konstatējams tikai četros rajonos: 16. rajonā par 30,77%, 20. rajonā par 40,00%, 37. rajonā par 12,50% un 40. rajonā par 15,38%.

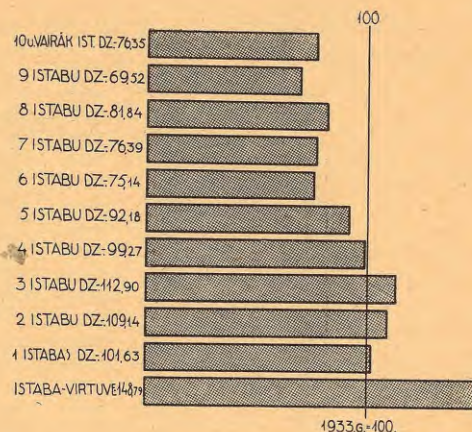
Kas attiecas uz Rīgas apdzīvoto dažāda lieluma dzīvokļu skaitu 1935. un 1933. g., tad par to dabonam šādu pārskatu:

Apdzīvoto dzīvokļu daudzums 1935. un 1933. g., Rīgā pēc istabu skaita dzīvokļi.

Quantité des logements habités en 1935 et en 1933 à Riga, d'après le nombre des chambres par logements.

Dzīvokļa istabu skaits Nombre des chambre d. le logement	1935.		1935. pieņemot 1933. = 100 Base 100 = 1933		1933.	
	Dzīvokļu skaits Nombre des logements	%		Dzīvokļu skaits Nombre des logements	%	
Ist.-virtuve Chambre-cuisine	6 813	6,51	148,79	4 579	4,61	
1 istaba chambre	44 821	42,85	101,63	44 100	44,40	
2 istabas chambres	24 468	23,39	109,14	22 419	22,57	
3 " "	14 314	13,68	112,90	12 679	12,76	
4 " "	7 035	6,73	99,27	7 087	7,13	
5 " "	4 008	3,83	92,18	4 348	4,38	
6 " "	1 738	1,66	75,14	2 313	2,33	
7 " "	770	0,74	76,39	1 008	1,01	
8 " "	383	0,37	81,84	468	0,47	
9 " "	130	0,12	69,52	187	0,19	
10 un vairāk ist. 10 chamb. et plus	113	0,11	76,35	148	0,15	
Nezināms istabu skaits Nombre d. chamb. inconnu	14	0,01	—	—	—	
Kopā Total	104 607	100,00	105,31	99 336	100,00	

Tiklab 1933. kā 1935. g. Rīgā visvairāk ir mazo apdzīvoto dzīvokļu, t. i. tādu, kuri sastāv no istabas-virtuves, vai vienas istabas, jeb divām istabām. Šādu dzīvokļu 1933. g. bija 71,58% un 1935. g. — 72,75% no apdzīvoto dzīvokļu kopskaita, tā tad, 1935. g. tiem nedaudz lielāka nozīme kā 1933. gadā. Salīdzinot ar 1933. gadu Rīgā visa veida mazie apdzīvotie dzīvokļi uzrāda pieaugumu: dzīvokļi ar istabu-virtuvi par 48,79%, vienas istabas dzīvokļi par 1,63% un divu istabu dzīvokļi par 9,14%. — Kas attiecas uz vidējo lieluma dzīvokļiem, t. i. tādiem, kuri sastāv no 3—5 istabām, tad uz viņiem iznāca 1933. g. 24,27% un 1935. g. 24,24%. Citiem vārdiem, to nozīme 1935. g. ir drusku mazāka kā 1933. g. No šiem dzīvokļiem pieaugumu uzrāda tikai trīsistabu dzīvokļi, turpretim četru- kā piecu istabu dzīvokļi ir samazinājušies. Triju istabu dzīvokļu 1935. g. ir par 12,90% vairāk kā 1933. g., bet četru istabu jau mazāk par 0,73% un piecu istabu mazāk par 7,82%. Lielo apdzīvoto dzīvokļu, t. i. tādu, kuri sastāv no sešām un vairāk istabām 1935. g. ir Rīgā absolūti un relatīvi mazāk kā 1933. gadā. 1933. g. apdzīvoto lielo dzīvokļu Rīgā pavisam bija 4 124, bet 1935. g. tikai 3 134, vai samazināšanās no 4,15% 1933. g. uz 3,00% 1935. gadā. No lielajiem dzīvokļiem — visvairāk to skaits ir kritis pie deviņu istabu dzīvokļiem uz 69,52% no 1933. g. deviņu istabu apdzīvoto dzīvokļu kopskaita, tad pie sešu istabu dzīvokļiem uz 75,14%, pie desmit un vairāk istabu dzīvokļiem uz 76,35%, pie septiņu



Dzīvokļi pēc istabu skaita Rīgā 1935. un 1933. g.g.
Logements d'après le nombre des chambres à Riga en 1935 et à 1933.

istabu dzīvokļiem uz 76,39% un pie astoņu istabu dzīvokļiem uz 81,84%.

Beidzot apskatīsim vēl kā sadalas 1935. un 1933. g. apdzīvotie Rīgas dzīvokļi atsevišķos stāvos pēc to istabu daudzuma.

Rīgas pagrabu apdzīvotie dzīvokļi pēc istabu skaita 1935. un 1933. g.

Logements au sous-sol habités en 1935 et en 1933 à Riga, d'après le nombre des chambres dans le logement.

Istabu skaits Nombre des chambres	Dzīvokļu skaits Nombre d. logements	1935.			1933.		
		№	%	%	№	%	%
Ist.-virtuve Chambre-cuisine	1 065	26,27	15,63	169,05	630	17,98	13,76
1 istaba chambre	2 160	53,28	4,82	103,10	2 095	59,79	4,75
2 istabas chambres	695	17,14	2,84	105,95	656	18,72	2,93
3 " "	115	2,84	0,80	129,21	89	2,54	0,70
4 " "	18	0,44	0,25	62,07	29	0,83	0,41
5 " "	1	0,03	0,03	33,33	3	0,08	0,07
6 " "	—	—	—	—	—	—	—
7 " "	—	—	—	—	1	0,03	0,10
8 " "	—	—	—	—	—	—	—
9 " "	—	—	—	—	—	—	—
10 un vairāk ist. 10 chamb. et plus	—	—	—	—	1	0,03	0,68
Nezināms istabu skaits Nombre d. chamb. inconnu	—	—	—	—	—	—	—
Kopā Total	4 054	100,00	3,88	115,70	3 504	100,00	3,53

Visstraujāk Rīgas pagrabu apdzīvoto dzīvokļu skaits ir palielinājies pie tiem dzīvokļiem, kuri sastāv no istabas-virtuves un trim istabām. Četru un piecu istabu apdzīvoto dzīvokļu daudzums turpretim ir samazinājies. Dzīvokļu no istabas-virtuves pagrabos ir 1935. g. vairāk kā 1933. g.

par 69,05%, triju istabu par 29,21%, divu istabu par 5,95% un vienas istabas lielo dzīvokļu par 3,10%. Četru istabu lielo pagrabu dzīvokļu ir mazāk 1935. g. kā 1933. g. par 37,93% un piecu istabu par 66,67%.

Rīgas pirmā stāva apdzīvotie dzīvokļi pēc istabu skaita 1935. un 1933. g.

Logements au I étage habités en 1935 et en 1933 à Riga, d'après le nombre des chambres.

Istabu skaits Nombre des chambres	Dzīvokļu skaits Nombre d. logements	1935.		1935. pieņemot 1933. = 100 Base 100 = 1933	Dzīvokļu skaits Nombre d. logements	1933.	
		%	%			%	%
Ist.-virtuve <i>Chambre-cuisine</i>	2 580	6,65	37,87	138,93	1 857	5,09	40,55
1 istaba <i>chambre</i>	18 918	48,76	42,21	101,11	18 711	51,35	42,43
2 istabas <i>chambres</i>	8 935	23,03	36,52	108,01	8 272	22,70	36,90
3 " "	4 687	12,08	32,74	110,67	4 235	11,62	33,40
4 " "	1 957	5,04	27,82	109,64	1 785	4,90	25,19
5 " "	977	2,52	24,38	110,02	888	2,44	20,42
6 " "	387	1,00	22,27	91,49	423	1,16	18,29
7 " "	166	0,43	21,56	112,16	148	0,41	14,68
8 " "	103	0,26	26,89	149,28	69	0,19	14,74
9 " "	32	0,08	24,62	118,52	27	0,07	14,44
10 un vairāk ist. <i>10 chamb. et plus</i>	47	0,12	41,59	188,00	25	0,07	16,89
Nezināms istabu skaits <i>Nombre d. chamb. inconnu</i>	12	0,03	85,72	—	—	—	—
Kopā <i>Total</i>	38 801	100,00	37,09	106,48	36 440	100,00	36,69

Pie pirmā stāva Rīgas apdzīvotiem dzīvokļiem procentuāli vislielākā pavairošanās kopš 1933. g. redzama pie desmit un vairāk istabu lieliem dzīvokļiem, par 88,00%, tad pie astoņu istabu dzīvokļiem par 49,28%, pie istabas-virtuves par 38,93%, pie deviņu istabu dzīvokļiem par 18,52%, pie septiņu istabu dzīvokļiem par 12,16%, pie piecu istabu par 10,02%, pie triju istabu par 10,67%, pie četru istabu par 9,64%, pie divu istabu par 8,01% un pie vienas istabas par 1,11%, sešu istabu dzīvokļi turpretim 1935. g. ir mazāk kā 1933. g. par 8,51%.

Rīgas otrā stāva apdzīvotie dzīvokļi pēc istabu skaita 1935. un 1933. g.

Logements au II étage habités en 1935 et en 1933 à Riga, d'après le nombre des chambres.

Istabu skaits Nombre des chambres	Dzīvokļu skaits Nombre d. logements	1935.		1935. pieņemot 1933. = 100 Base 100 = 1933	Dzīvokļu skaits Nombre d. logements	1933.	
		%	%			%	%
Ist.-virtuve <i>Chambre-cuisine</i>	1 491	4,98	21,89	206,80	721	2,72	15,75
1 istaba <i>chambre</i>	13 664	45,64	30,49	109,26	12 506	47,13	28,36
2 istabas <i>chambres</i>	6 839	22,84	27,95	119,84	5 707	21,51	25,45
3 " "	3 998	13,36	27,93	118,11	3 385	12,76	26,70
4 " "	2 022	6,75	28,74	105,75	1 912	7,20	26,98
5 " "	1 090	3,64	27,20	90,91	1 199	4,52	27,58
6 " "	473	1,58	27,22	77,92	607	2,29	26,24
7 " "	204	0,68	26,49	80,63	253	0,95	25,10
8 " "	89	0,30	23,24	69,53	128	0,48	27,35
9 " "	37	0,12	28,46	60,66	61	0,23	32,62
10 un vairāk ist. <i>10 chamb. et plus</i>	29	0,10	25,66	50,88	57	0,21	38,51
Nezināms istabu skaits <i>Nombre d. chamb. inconnu</i>	1	0,01	7,14	—	—	—	—
Kopā <i>Total</i>	29 937	100,00	28,62	112,82	26 536	100,00	26,71

Otrā stāvā Rīgā kopš 1933. g. ir pavairojušies apdzīvotie dzīvokļi ar istabu-virtuvi, vienas istabas, divu, triju un četru istabu dzīvokļi; visu dzīvokļu no istabas-virtuves 1935. g. ir divreiz vairāk kā 1933. g. — pavairošanās par 106,80%, vienas istabas dzīvokļu skaits palielinājies par 9,26%, divu istabu par 19,84%, triju istabu par 18,11% un četru istabu par 5,75%. Turpretim piecu istabu lielo dzīvokļu daudzums samazinājies 1935. g. uz 90,91% no 1933. g. šā lieluma otrā stāva Rīgas apdzīvoto dzīvokļu kopskaita, sešu istabu uz 77,92%, septiņu istabu uz 80,63%, astoņu istabu uz 69,53%, deviņu istabu uz 60,66% un desmit un vairāk istabu lielo dzīvokļu daudzums uz 50,88%.

Rīgas trešā stāva apdzīvotie dzīvokļi pēc istabu skaita 1935. un 1933. g.
Logements au III étage habités en 1935 et en 1933 à Riga, d'après le nombre des chambres.

Istabu skaits <i>Nombre des chambres</i>	Dzīvokļu skaits <i>Nombre d. logements</i>	1935.		1935. pieņemot 1933. = 100 <i>Base 100 = 1933</i>	Dzīvokļu skaits <i>Nombre d. logements</i>	1933.	
		%	%			%	%
Ist.-virtuve <i>Chambre-cuisine</i>	422	3,42	6,19	215,31	196	1,70	4,28
1 istaba <i>chambre</i>	3 937	31,87	8,78	103,88	3 790	32,91	8,59
2 istabas <i>chambres</i>	3 070	24,86	12,55	111,60	2 751	23,89	12,27
3 " "	2 184	17,68	15,26	120,73	1 809	15,71	14,27
4 " "	1 252	10,14	17,80	101,95	1 228	10,67	17,33
5 " "	825	6,68	20,58	95,49	864	7,50	19,87
6 " "	388	3,14	22,32	80,50	482	4,19	20,84
7 " "	160	1,29	20,78	68,09	235	2,04	23,31
8 " "	74	0,60	19,32	78,72	94	0,82	20,09
9 " "	23	0,19	17,69	60,53	38	0,33	20,32
10 un vairāk ist. <i>10 chamb. et plus</i>	15	0,12	13,27	53,57	28	0,24	18,92
Nezināms istabu skaits <i>Nombre d. chamb. inconnu</i>	1	0,01	7,14	—	—	—	—
Kopā <i>Total</i>	12 351	100,00	11,81	107,26	11 515	100,00	11,59

No trešā stāva Rīgas apdzīvotiem dzīvokļiem līdz 1935. g. visstraujāk pieaudzis to dzīvokļu daudzums, kurī sastāv no istabas-virtuves, tad trīs, divu un vienas istabas. Visu pārējo lielumu apdzīvoto dzīvokļu daudzums ir samazinājies. Istabas-virtuves dzīvokļi pavairojušies par 115,31%, triju istabu par 20,73%,

divu istabu par 11,60%, vienas istabas par 3,88% un četru istabu par 1,95%. 1935. g. ir mazāk kā 1933. g. trešā stāva piecu istabu apdzīvoto dzīvokļu par 4,51%, sešu istabu par 19,50%, septiņu istabu par 31,91%, astoņu istabu dzīvokļu par 21,28%, deviņu istabu par 39,47% un desmit un vairāk istabu par 46,43%.

Rīgas ceturrtā stāva apdzīvotie dzīvokļi pēc istabu skaita 1935. un 1933. g.
Logements au IV étage habités en 1935 et en 1933 à Riga, d'après le nombre des chambres.

Istabu skaits <i>Nombre des chambres</i>	Dzīvokļu skaits <i>Nombre d. logements</i>	1935.		1935. pieņemot 1933. = 100 <i>Base 100 = 1933</i>	Dzīvokļu skaits <i>Nombre d. logements</i>	1933.	
		%	%			%	%
Ist.-virtuve <i>Chambre-cuisine</i>	238	2,67	3,49	180,30	132	1,48	2,88
1 istaba <i>chambre</i>	2 589	29,00	5,78	98,89	2 618	29,38	5,94
2 istabas <i>chambres</i>	2 386	26,72	9,75	107,48	2 220	24,91	9,90
3 " "	1 649	18,47	11,52	112,56	1 465	16,44	11,55
4 " "	946	10,60	13,45	94,22	1 004	11,27	14,17
5 " "	602	6,74	15,02	85,15	707	7,93	16,26
6 " "	267	2,99	15,36	63,88	418	4,69	18,07
7 " "	143	1,60	18,57	74,48	192	2,15	19,05
8 " "	74	0,83	19,32	72,55	102	1,15	21,79
9 " "	21	0,24	16,15	61,76	34	0,38	18,18
10 un vairāk ist. <i>10 chamb. et plus</i>	13	0,14	11,51	65,00	20	0,22	13,51
Nezināms istabu skaits <i>Nombre d. chamb. inconnu</i>	—	—	—	—	—	—	—
Kopā <i>Total</i>	8 928	100,00	8,53	100,18	8 912	100,00	8,97

Ceturrtā stāva Rīgas apdzīvoto dzīvokļu skaits uz 1935. g. pieaudzis pie tiem, kurī sastāv no istabas-virtuves, no divām un no trim istabām. Visu pārējo šā stāva apdzīvoto dzīvokļu daudzums samazinājies. Samazināšanās notikusi pie vienas istabas lieliem dzīvokļiem uz 98,89% no 1933. g. ša lieluma Rīgas ceturrtā stāva apdzīvoto dzīvokļu kopskaita, tad pie četru istabu lieliem dzīvokļiem uz 94,22%, pie piecu istabu uz 85,15%,

pie sešu istabu uz 63,88%, pie septiņu istabu uz 74,48%, pie astoņu istabu uz 72,55%, pie deviņu istabu uz 61,76% un pie desmit un vairāk istabu lieliem dzīvokļiem uz 65,00%. Stipri jūtami, uz 1935. g. pieaudzis Rīgas šī stāva apdzīvoto dzīvokļu skaits dzīvokļiem, kurī sastāv no istabas-virtuves, — par 80,30%, tā divu istabu dzīvokļiem jau tikai par 7,48% un triju istabu dzīvokļiem par 12,56%.

Rīgas piektā stāva apdzīvotie dzīvokļi pēc istabu skaita 1935. un 1933. g.

Logements au V étage habités en 1935 et en 1933 à Riga, d'après le nombre des chambres.

Istabu skaits Nombre des chambres	Dzīvokļu skaits Nombre d. logements	1935.		1935. pienemot 1933. = 100 Base 100 = 1933	Dzīvokļu skaits Nombre d. logements	1933.	
		%	%			%	%
Ist.-virtuve <i>Chambre-cuisine</i>	114	1,91	1,67	160,56	71	1,16	1,55
1 istaba <i>chambre</i>	1 733	29,05	3,87	100,23	1 729	28,15	3,92
2 istabas <i>chambres</i>	1 613	27,04	6,59	103,86	1 553	25,29	6,93
3 " "	1 156	19,38	8,08	113,67	1 017	16,56	8,02
4 " "	621	10,41	8,83	83,02	748	12,18	10,55
5 " "	398	6,67	9,93	79,92	498	8,11	11,45
6 " "	187	3,14	10,76	65,85	284	4,62	12,28
7 " "	84	1,41	10,91	59,15	142	2,31	14,09
8 " "	38	0,64	9,92	59,38	64	1,04	13,68
9 " "	14	0,23	10,77	60,87	23	0,37	12,30
10 un vairāk ist. <i>10 chamb. et plus</i>	7	0,12	6,20	53,85	13	0,21	8,78
Nezināms istabu skaits <i>Nombre d. chamb. inconnu</i>	—	—	—	—	—	—	—
Kopā <i>Total</i>	5 965	100,00	5,70	97,12	6 142	100,00	6,18

Rīgas piektā stāva apdzīvoto dzīvokļu daudzums pieaudzis uz 1935. g. — istabas-virtuves dzīvokļiem par 60,56%, pie vienas istabas dzīvokļiem par 0,23%, pie divu istabu dzīvokļiem par 3,86% un pie triju istabu dzīvokļiem par 13,67%. Rīgas šī stāva apdzīvoto dzīvokļu skaits uz 1935. gadu ir samazinājies pie četru istabu lieliem dzi-

vokļiem uz 83,02% no Rīgas šī stāva četru istabu apdzīvoto dzīvokļu kopskaita 1933. g., pie piecu istabu dzīvokļiem uz 79,92%, pie sešu istabu uz 65,85%, pie septiņu istabu uz 59,15%, pie astoņu istabu uz 59,38%, pie deviņu istabu uz 60,87% un pie desmit un vairāk istabu lieliem dzīvokļiem uz 53,85%.

Rīgas sestā stāva apdzīvotie dzīvokļi pēc istabu skaita 1935. un 1933. g.

Logements au VI étage habités en 1935 et en 1933 à Riga, d'après le nombre des chambres.

Istabu skaits Nombre des chambres	Dzīvokļu skaits Nombre d. logements	1935.		1935. pienemot 1933. = 100 Base 100 = 1933	Dzīvokļu skaits Nombre d. logements	1933.	
		%	%			%	%
Ist.-virtuve <i>Chambre-cuisine</i>	19	1,12	0,28	211,11	9	0,48	0,20
1 istaba <i>chambre</i>	464	27,42	1,03	92,99	499	26,77	1,13
2 istabas <i>chambres</i>	472	27,90	1,93	112,65	419	22,48	1,87
3 " "	393	23,23	2,75	111,65	352	18,88	2,78
4 " "	178	10,52	2,53	63,35	281	15,08	3,96
5 " "	108	6,38	2,69	65,45	165	8,85	3,80
6 " "	36	2,13	2,07	40,45	89	4,78	3,85
7 " "	12	0,71	1,56	35,29	34	1,82	3,37
8 " "	5	0,29	1,31	50,00	10	0,54	2,14
9 " "	3	0,18	2,31	100,00	3	0,16	1,60
10 un vairāk ist. <i>10 chamb. et plus</i>	2	0,12	1,77	66,67	3	0,16	2,03
Nezināms istabu skaits <i>Nombre d. chamb. inconnu</i>	—	—	—	—	—	—	—
Kopā <i>Total</i>	1 692	100,00	1,62	90,77	1 864	100,00	1,88

Uz 1935. g. Rīgas sestā stāva apdzīvoto dzīvokļu daudzums palielinājies tikai pie istabas-virtuves, un pie divu un triju istabu lieliem dzi-

vokļiem, visu pārējo lielumu dzīvokļu skaits lielākā vai mazākā mērā samazinājies, vai palicis tāds pats, kā tas bijis 1933. g.

Rīgas bēniņu apdzīvotie dzīvokļi pēc istabu skaita 1935. un 1933. g.
Logements dans les combles habités en 1935 et en 1933 à Riga — d'après le nombre des chambres.

Istabu skaits Nombre des chambres	Dzīvokļu skaits Nombre d. logements	1935.			1935. pieņemot 1933. = 100 Base 100 = 1933	1933.		
		%	%	%		%	%	%
Ist.-virtuve <i>Chambre-cuisine</i>	884	30,71	12,98	91,80	963	21,77	21,03	
1 istaba <i>chambre</i>	1 356	47,10	3,02	63,01	2 152	48,66	4,88	
2 istabas <i>chambres</i>	458	15,91	1,87	54,46	841	19,02	3,75	
3 " "	132	4,59	0,92	40,37	327	7,39	2,58	
4 " "	41	1,42	0,58	41,00	100	2,26	1,41	
5 " "	7	0,24	0,17	29,17	24	0,54	0,55	
6 " "	—	—	—	—	10	0,23	0,43	
7 " "	1	0,03	0,13	33,33	3	0,07	0,30	
8 " "	—	—	—	—	1	0,02	0,21	
9 " "	—	—	—	—	1	0,02	0,54	
10 un vairāk ist. <i>10 chamb. et plus</i>	—	—	—	—	1	0,02	0,68	
Nezināms istabu skaits <i>Nombre d. chamb. inconnu</i>	—	—	—	—	—	—	—	
Kopā <i>Total</i>	2 879	100,00	2,75	65,09	4 423	100,00	4,45	

Rīgas apdzīvotie bēniņu dzīvokļu skaits 1935. gadā ir pie visu lielumu dzīvokļiem mazāks kā 1933. g. Istabas-virtuves bēniņu dzīvokļu daudzums nokritis 1935. g. uz 91,80% no 1933. g. Rīgas bēniņu istabas-virtuves dzīvokļu kopskaita, vienas istabas dzīvokļi uz 63,01%, divu istabu uz 54,46%, triju istabu uz 40,37%, četru istabu uz 41,00%, piecu istabu uz 29,17% un septiņu istabu uz 33,33%.

2. Dzīvokļu apdzīvotība.


2. *Densité d'habitation des logements.*

Lai noskaidrotu dzīvokļu apdzīvotību, resp. iedzīvotāju biežību atsevišķos dzīvokļos, šeit piedēsim vairākas tabulas ar attiecīgiem aprēķiniem. Vispirms apskatīsim to, cik personas caurmērā vienā dzīvoklī dzīvo (pēc ēku stāviem un atsevišķām pilsētām).

Caurmērā vienā apdzīvotā dzīvoklī iedzīvotāji.

Nombre moyen des habitants par logement habité.

Pilsētas — Villes	S t ā v i — E t a g e s						Pagrabu <i>Sous-sol</i>	Bēniņu <i>Galetas sous les combles</i>	Caurmērā visos stāvos <i>Moyenne p. t. l. étages</i>
	I	II	III	IV	V	VI			
1. Rīga	3,39	3,36	3,72	3,90	3,98	3,87	3,10	3,13	3,50
2. Liepāja	2,87	2,73	3,13	3,67	5,00	3,50	2,82	1,93	3,21
3. Daugavpils	4,05	4,26	4,08	3,54	—	—	3,85	3,30	3,85
4. Jelgava	3,18	3,10	3,27	4,01	3,36	4,00	2,68	2,40	3,25
5. Ventspils	3,04	2,73	3,30	3,18	—	—	2,00	2,02	2,71
6. Valmiera	2,98	2,75	3,27	—	—	—	2,20	2,11	2,66
7. Cēsis	2,95	2,90	3,03	3,14	—	—	2,81	2,18	2,84
8. Rēzekne	4,26	3,82	3,00	—	—	—	3,61	3,60	3,66
9. Tukums	3,18	3,02	3,41	—	—	—	2,77	2,30	2,94
10. Rīgas Jūrmala	2,99	2,72	2,64	—	—	—	2,80	2,17	2,66
11. Kuldīga	3,07	2,48	3,48	—	—	—	3,00	2,14	2,83
12. Rūjiena	2,59	2,43	—	—	—	—	2,00	2,13	2,29
13. Bauska	3,01	2,66	2,25	—	—	—	2,75	2,26	2,59
14. Sloka	3,07	2,65	—	—	—	—	—	2,40	2,71
15. Saldus	3,16	2,59	2,76	—	—	—	2,62	2,19	2,66
16. Jēkabpils	3,77	3,30	—	—	—	—	3,50	2,41	3,25
17. Talsi	3,00	2,84	1,63	—	—	—	2,57	2,14	2,44
18. Pārēji. 43 pils. <i>D. l. autres 43 villes</i>	3,43	2,74	2,36	1,00	—	—	2,86	2,17	2,43
Caurm. visās pils. <i>Moyenne de toutes l. villes</i>	3,22	2,95	3,02	3,21	4,11	3,79	2,82	2,39	2,92



Iedzīvotāju skaits caurmērā vienā dzīvoklī pēc ēku stāviem.

Nombre moyen des habitants par logement d'après les étages.

Pievēstie skaitļi liecina, kā visvairāk iedzīvotāju uz vienu dzīvokli iznāk V stāvā (vidēji visās pilsētās), tad VI, I un IV stāvos. Vismazāk iedzīvotāju ir bēniņu dzīvokļos, kur uz vienu dzīvokli iznāk caurmērā tikai 2,39 iedzīvotāji. Tālāk jāatzīmē, kā visbiežāki ir apdzīvoti dzīvokļi (ņemot vērā tikai augšā pievestās 17 lielākās pilsētas) Daugavpilī un Rēzeknē, kur caurmērā uz vie-

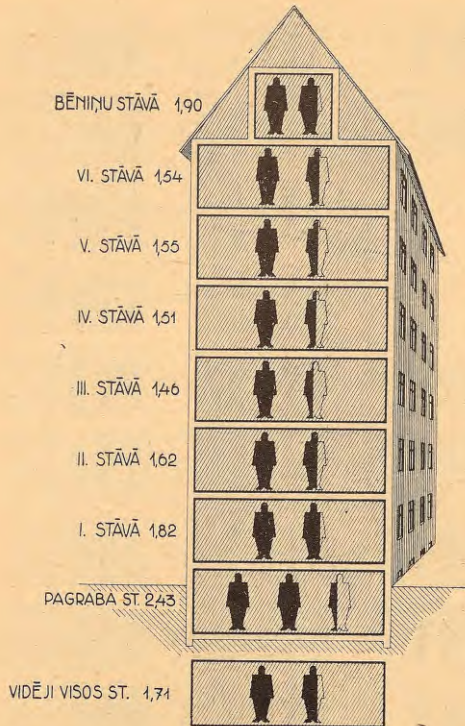
nu dzīvokli iznāk 3,66 (Rēzekne) līdz 3,85 (Daugavpils) iedzīvotāji. Savukārt vismazāk apdzīvoti dzīvokļi ir Rūjiēnā (2,29 personas uz vienu dzīvokli) un Talsos (2,44).

Aprēķinot tālāki iedzīvotāju skaitu dažāda lieluma dzīvokļos caurmērā uz vienu istabu (pēc ēku stāviem), dabūjam sekojošo pārskatu:

Apdzīvotos dzīvokļos caurmērā uz 1 istabu iedzīvotāji (pēc ēku stāviem).

Nombre moyen des habitants par chambre dans les logements habités (d'après les étages des bâtiments).

Dzīvokļi Logements	S t ā v i — E t a g e s						Pagrabu Sous-sol	Bēniņu Galeas sous les combles	Caurmērā visos dzīvokļos Moyenne p. t. l. logements
	I	II	III	IV	V	VI			
Ist.-virt.Chamb.-cuis.	2,69	2,14	2,27	2,52	2,42	2,37	2,53	1,99	2,44
1 ist. chambre	2,92	2,67	2,80	2,83	2,75	2,67	3,07	2,33	2,81
2 " "	1,76	1,61	1,65	1,71	1,72	1,64	1,84	1,54	1,71
3 " "	1,33	1,28	1,36	1,40	1,43	1,46	1,51	1,24	1,34
4 " "	1,09	1,24	1,15	1,26	1,35	1,25	1,21	1,15	1,17
5 " "	1,00	0,95	1,02	1,11	1,18	1,23	1,06	1,10	1,01
6 " "	0,87	0,89	0,94	1,07	1,11	1,03	—	0,75	0,93
7 " "	0,78	0,80	0,87	0,92	1,11	1,17	0,57	0,57	0,86
8 " "	0,80	0,84	0,75	0,95	1,14	1,05	—	—	0,86
9 " "	0,70	0,69	0,69	0,94	1,03	2,04	—	—	0,78
10 un vairāk ist. 10 chambr. et plus	0,67	0,68	0,72	0,89	1,07	0,50	—	—	0,71
Kopā Total	1,82	1,62	1,46	1,51	1,55	1,54	2,43	1,90	1,71



Iedzīvotāju skaits caurmērā vienā istabā pēc ēku stāviem.

Nombre moyen des habitants par chambre d'après les étages.

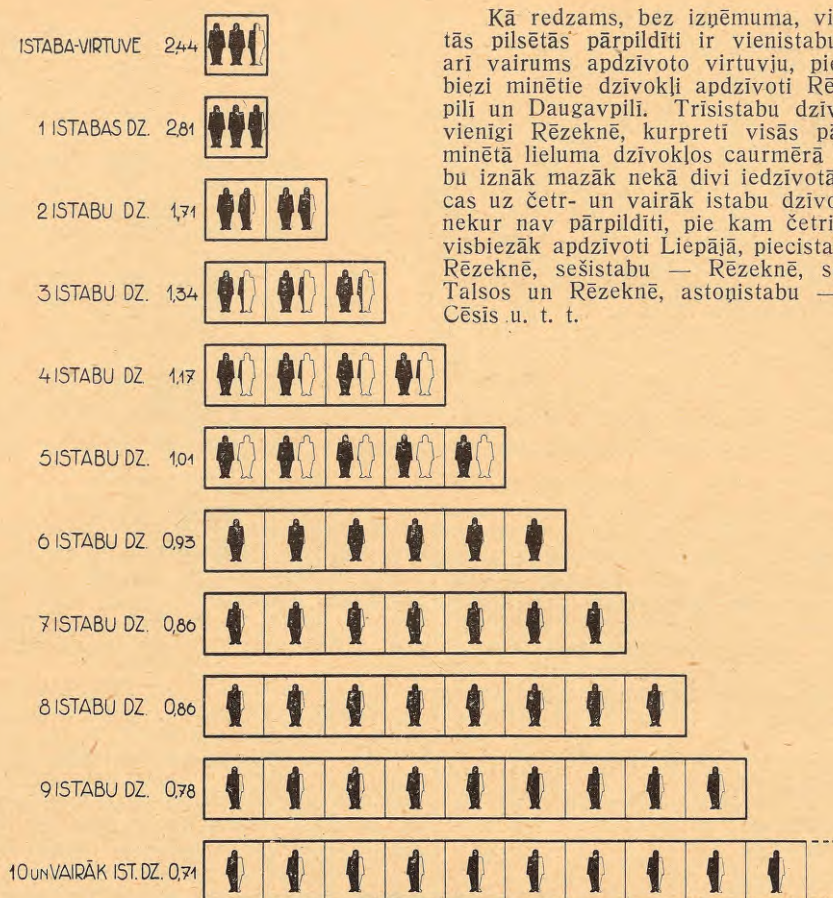
Samērā visbiežāki apdzīvoti ir dzīvokļi ar vienu istabu (caurmērā 2,81 personas uz vienu istabu) kā arī dzīvokļi, kur virtuve ar istabu ir kopā (2,44 personas). Vismazāk iedzīvotāju uz vienu istabu iznāk lielajos — septiņu un vairāk istabu dzīvokļos. Parasti dzīvokļi, kur caurmērā uz vienu istabu iznāk vairāk nekā divi iedzīvotāji, mēdz uzskatīt par pārpildītu, kālab arī, ņemot vērā augšā pievestos skaitļus, mūsu pilsētās (vidēji visās 60) vienistabu dzīvokļi (ieskaitot dzīvokļus kur istaba ar virtuvi ir kopā) uzskatāmi par pārpildītiem, pie kam sacītais attiecas bez izņēmuma uz visiem ēku stāviem. It sevišķi nelabvēlīgi apstākļi ir ar vienistabu pagraba dzīvokļiem, kuŗos caurmērā dzīvo vairāk nekā trīs (3,07) personas.

Atsevišķās lielākās pilsētās (pilsētas, kur dzīvokļu skaits ir lielāks par 1500) dažāda lieluma dzīvokļos caurmērā uz vienu istabu iznāk šāds iedzīvotāju skaits:

Apdzīvotā dzīvokļi caurmērā uz 1 istabu iedzīvotāji.

Nombre moyen des habitants par chambre dans les logements habités.

Pilsētas Villes	Ist.-virtuve Chambre- cuisine	Istabu skaits — Nombre des chambres										10 un vairāk 10 et plus	Caurmērā visos dzīvokļos Moyenne p. t. l. loge- ments
		1	2	3	4	5	6	7	8	9			
1. Rīga	2,43	2,88	1,74	1,37	1,19	1,06	0,97	0,89	0,87	0,81	0,76	1,71	
2. Liepāja	1,81	2,40	1,50	1,10	1,47	0,83	0,70	0,71	0,79	0,49	0,48	1,53	
3. Daugavpils	3,18	3,38	1,88	1,43	1,19	1,04	0,94	0,90	0,75	0,59	1,15	1,58	
4. Jelgava	2,26	2,81	1,60	1,22	1,03	0,95	0,91	0,73	0,83	0,76	0,62	1,58	
5. Ventpils	1,97	2,57	1,55	1,18	0,91	0,86	0,85	0,73	0,55	0,22	0,25	1,68	
6. Valmiera	1,90	2,42	1,58	1,19	1,03	0,88	0,73	0,81	0,63	0,44	—	1,63	
7. Cēsis	2,16	2,56	1,57	1,17	0,98	0,93	0,83	0,71	0,94	0,67	—	1,61	
8. Rēzekne	3,68	3,78	2,06	1,51	1,21	1,06	1,04	0,94	1,08	0,78	0,30	1,94	
9. Tukums	2,43	2,93	1,70	1,22	1,10	0,93	0,80	0,64	0,78	0,67	—	1,89	
10. Rīgas Jūrm.	2,13	2,39	1,53	1,18	0,97	0,91	0,78	0,52	0,60	0,39	0,30	1,44	
11. Kuldīga	2,32	2,80	1,63	1,19	0,98	0,76	0,96	0,74	0,63	0,33	1,05	1,77	
12. Rūjiena	1,92	2,26	1,47	1,15	1,20	0,82	0,94	0,81	0,81	—	—	1,67	
13. Bauska	2,32	2,78	1,66	1,22	1,00	0,80	0,90	0,21	0,63	—	—	1,89	
14. Sloka	2,09	2,91	1,72	1,18	1,16	0,93	0,83	—	—	—	—	2,11	
15. Saldus	2,34	2,90	1,64	1,26	0,99	0,97	0,86	—	—	—	0,95	1,99	
16. Jēkabpils	3,36	3,50	1,88	1,34	1,22	0,89	0,80	0,57	—	0,89	0,60	2,09	
17. Talsi	2,19	2,73	1,62	1,22	0,96	1,00	0,64	0,96	0,75	0,67	0,30	1,75	
18. Pārēj. 43 pils. D. l. autres 43 villes	2,75	2,88	1,77	1,35	1,11	1,04	0,90	0,78	0,91	0,88	0,50	1,95	
Kopā Total	2,44	2,81	1,71	1,34	1,17	1,01	0,93	0,86	0,86	0,78	0,71	1,71	



Kā redzams, bez izņēmuma, visās augšminētās pilsētās pārpildīti ir vienistabu dzīvokļi, kā arī vairums apdzīvoto virtuvju, pie kam sevišķi bieži minētie dzīvokļi apdzīvoti Rēzeknē, Jēkabpilī un Daugavpilī. Trīsistabu dzīvokļi pārpildīti vienīgi Rēzeknē, kurpretī visās pārējās pilsētās minētā lieluma dzīvokļos caurmērā uz vienu istabu iznāk mazāk nekā divi iedzīvotāji. Kas attiecas uz četr- un vairāk istabu dzīvokļiem, tad tie nekur nav pārpildīti, pie kam četrīstabu dzīvokļi visbiežāk apdzīvoti Liepājā, piecīstabu — Rīgā un Rēzeknē, sešīstabu — Rēzeknē, septiņīstabu — Talsos un Rēzeknē, astoņīstabu — Rēzeknē un Cēsis u. t. t.

Iedzīvotāju skaits caurmērā vienā istabā pēc dzīvokļu lieluma (istabu skaita).

Nombre moyen des habitants par chambre d'après la grandeur du logement (nombre des chambres).

Apskatot tālāki dažāda lieluma dzīvokļus pēc personu skaita, kāds dzīvo šajos dzīvokļos dabūjam šādu pārskatu:

Dzīvokļi pēc to lieluma un apdzīvotības.

Logements d'après leur grandeur et la densité d'habitation.

	Neapdzīvoti		Apdzīvoti no:				Logements habités de:					
	Logem. non habit.		1 pers.		2 pers.		3 pers.		4 pers.		5 pers.	
	Skaits	%	Skaits	%	Skaits	%	Skaits	%	Skaits	%	Skaits	%
	Nombre		Nombre		Nombre		Nombre		Nombre		Nombre	
Ist.-virt. Chamb.-cuis.	1 583	17,41	7 364	28,85	7 681	15,24	4 181	9,12	2 313	6,61	1 179	5,65
1 ist. chambre	3 838	42,21	13 128	51,43	25 199	50,01	19 193	41,86	11 739	33,53	5 373	25,76
2 " "	1 982	21,80	3 507	13,74	11 089	22,00	12 570	27,41	9 937	28,39	5 485	26,30
3 " "	854	9,39	1 034	4,05	4 362	8,66	6 051	13,20	6 313	18,03	4 354	20,87
4 " "	360	3,96	343	1,34	1 392	2,76	2 382	5,19	2 798	7,99	2 395	11,48
5 " "	170	1,87	96	0,38	456	0,90	977	2,13	1 235	3,53	1 290	6,18
6 " "	73	0,80	33	0,13	126	0,25	323	0,70	403	1,15	498	2,39
7 " "	39	0,43	10	0,04	41	0,08	99	0,22	165	0,47	173	0,83
8 " "	18	0,20	4	0,01	15	0,03	43	0,09	59	0,17	64	0,31
9 " "	12	0,13	3	0,01	9	0,02	14	0,03	20	0,06	25	0,12
10 un vairāk ist.	10	0,11	2	0,01	9	0,02	17	0,04	19	0,05	19	0,09
10 chamb. et plus												
Nezin. ist. skaits	154	1,69	4	0,01	13	0,03	5	0,01	5	0,02	5	0,02
<i>Nombre d. chamb. incon.</i>												

Kopā Total 9 093 100,00 25 528 100,00 50 392 100,00 45 855 100,00 35 006 100,00 20 860 100,00

Apdzīvoti no: — Logements habités de:

	6 pers.		7 pers.		8 pers.		9 pers.		10 un vair. pers. 10 pers. et plus		Kopā Total	
	Skaitis Nombre	%	Skaitis Nombre	%	Skaitis Nombre	%	Skaitis Nombre	%	Skaitis Nombre	%	Skaitis Nombre	%
Ist.-virt. Chamb.-cuis.	577	5,21	298	5,39	148	5,23	62	4,72	46	3,32	25 432	12,18
1 ist. chambre	2 217	20,03	954	17,25	398	14,06	153	11,65	139	10,04	82 331	39,42
2 " "	2 548	23,02	1 085	19,62	531	18,76	214	16,30	134	9,68	49 082	23,50
3 " "	2 514	22,71	1 206	21,81	613	21,66	245	18,66	192	13,86	27 738	13,28
4 " "	1 532	13,84	855	15,46	496	17,53	224	17,06	220	15,89	12 997	6,22
5 " "	1 000	9,03	623	11,27	334	11,80	188	14,32	219	15,81	6 588	3,15
6 " "	389	3,52	297	5,37	159	5,62	119	9,06	170	12,27	2 590	1,24
7 " "	170	1,54	128	2,31	76	2,69	63	4,80	97	7,00	1 061	0,51
8 " "	82	0,74	51	0,92	45	1,59	37	2,82	90	6,50	508	0,24
9 " "	19	0,17	17	0,31	21	0,74	5	0,38	37	2,67	182	0,09
10 un vairāk ist. 10 chamb. et plus	18	0,16	15	0,27	9	0,32	3	0,23	40	2,89	161	0,08
Nezin. ist. skaits Nombre d. chamb. inconn.	3	0,03	1	0,02	—	—	—	—	1	0,07	191	0,09
Kopā Total	11 069	100,00	5 530	100,00	2 830	100,00	1 313	100,00	1 385	100,00	208 861	100,00

Neapdzīvoto dzīvokļu skaits ir samērā mazs, jo sastāda tikai 4,35% (vidēji visās pilsētās) no visu dzīvokļu kopskaita, pie kam procentuāli samērā visvairāk šādu brīvu dzīvokļu ir deviņ- (6,59% no visu šādu dzīvokļu kopskaita) un desmitistabu (6,21%) dzīvokļu starpā, kā arī starp dzīvokļiem, kur istaba ar virtuvi ir kopēja telpa (6,22%). Vienistabu dzīvokļu starpā 4,66% ir brīvu dzīvokļu, divistabu — 4,04%, trīsistabu —

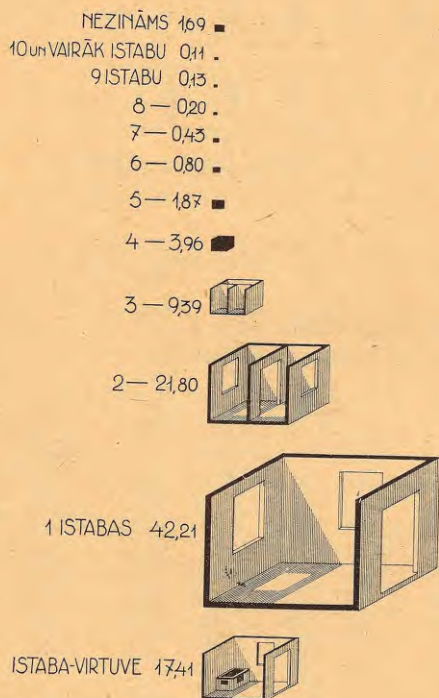
3,08%, četrīstabu — 2,77%, piecīstabu — 2,58%, sešīstabu — 2,82%, septiņu istabu — 3,68% un astoņu istabu — 3,54%. Vispār no visiem neapdzīvotiem dzīvokļiem vairāk nekā divas piektdaļas — 42,21% — ir vienīstabu dzīvokļi, bet nepilna piektā daļa — 17,41% — dzīvokļi ar istabu-virtuvi.

Vairāk nekā desmitā daļa — 12,22% no dzīvokļu kopskaita ir dzīvokļi, kurus apdzīvo tikai viena persona, pie kam šādu dzīvokļu procentuāli visvairāk ir starp dzīvokļiem ar istabu-virtuvi (28,96% no visu minēto dzīvokļu skaita), kā arī starp vienīstabu (15,94%) dzīvokļiem. Savukārt starp vienas personas apdzīvotiem dzīvokļiem vismazāk ir septiņu un astoņu istabu dzīvokļu. Pavisam no vienas personas apdzīvoto dzīvokļu ir 25 528, no kuriem vairāk nekā puse — 51,43% ir vienīstabu dzīvokļi, bet vairāk nekā ceturtdaļa — 28,85% — dzīvokļi ar istabu-virtuvi.

Gandrīz ceturto daļu — 24,13% no dzīvokļu kopskaita sastāda tie dzīvokļi, kurus apdzīvo divas personas. Šādu dzīvokļu relatīvi visvairāk ir starp vienīstabu (30,61%), istabas-virtuves (30,20%), divīstabu (22,59%), trīsīstabu (15,73%) un četrīstabu (10,71%) dzīvokļiem, kurpretī vismazāk starp dzīvokļiem ar astoņām istabām (tikai 2,95%). Vispār puse — 50,01% — no visiem divi personu apdzīvotiem dzīvokļiem ir vienīstabu dzīvokļi, bet vairāk nekā piektā daļa — 22,00% — divīstabu dzīvokļi.

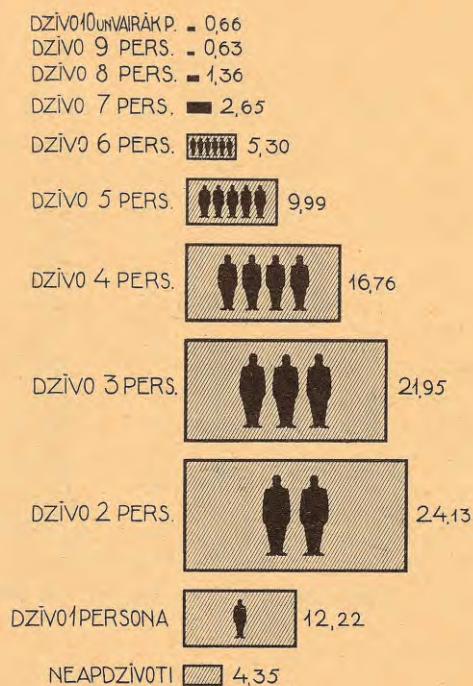
No trīs personām apdzīvotie dzīvokļi sastāda vairāk nekā piekto daļu — 21,95% — no visu dzīvokļu kopskaita, pie kam šādu dzīvokļu skaits relatīvi vislielāks ir starp divīstabu (25,61%), vienīstabas (23,31%) un trīsīstabu (21,81%) dzīvokļiem, bet vismazāks deviņu istabu dzīvokļu starpā (tikai 7,69%).

Četrus personu apdzīvotie dzīvokļi sastāda 16,76% no visu dzīvokļu kopskaita. Šādu dzīvokļu procentuāli visvairāk ir starp trīsīstabu (22,76%), četrīstabu (21,53%) un divīstabu (20,25%) dzīvokļiem, vismazāk (9,10%) starp dzīvokļiem ar istabu-virtuvi. Vairāk nekā trešā daļa — 33,53%



Neapdzīvotie dzīvokļi pēc istabu skaita(%).

Logements non habités d'après le nombre des chambres (%).



Dzīvokļu apdzīvotība (%).

Densité d'habitation des logements (%).

— no visiem dzīvokļiem, kurus apdzīvo četras personas, ir vienistabu dzīvokļi, bet vairāk nekā ceturtdaļa — 28,39% — divistabu dzīvokļi.

Piecu personu apdzīvotie dzīvokļi sastāda desmito daļu 9,99% no visu dzīvokļu kopskaita, sešu personu 5,30%, septiņu — 2,65%, astoņu — 1,36%, deviņu — 0,63%, bet desmit un vairāk personu apdzīvotie dzīvokļi — tikai 0,66%. Starp piecu personu apdzīvotiem dzīvokļiem relatīvi visvairāk ir piecu un sešistabu dzīvokļi (19,58% un 19,23%); starp sešu personu apdzīvotiem — septiņu — un astoņu istabu dzīvokļi (16,02% un 16,14%); starp septiņu personu — sešu un septiņu istabu dzīvokļi (11,47% un 12,06%); starp astoņu personu — deviņu istabu dzīvokļi (11,54%); starp deviņu personu — astoņu istabu dzīvokļi (7,28%) un starp desmit un vairāk personu apdzīvotiem dzīvokļiem — deviņu un desmit (un vairāk) istabu dzīvokļi (20,33% un 24,85%).

Vēl jāpiezīmē, kā no visiem piecu personu apdzīvotiem dzīvokļiem vairāk nekā puse 52,06% ir vien- un divistabu dzīvokļi, bet no sešu personu apdzīvotiem dzīvokļiem gandrīz divas trešdaļas — 65,76% — ir vien-, div- un trīsistabu dzīvokļi. No septiņu personu apdzīvoto dzīvokļu kopskaita vairāk nekā pusi — 56,89% — sastāda div-, trīs- un četrīstabu dzīvokļi. Astoņu, deviņu, desmit un vairāk personu apdzīvoto dzīvokļu skaits vispār nav liels, pie kam šie dzīvokļi pa lielāku daļu ir ar trīs- līdz piecām istabām.

Tālāk atsevišķi apskatīsim lielāko pilsētu (pilsētu, kurā dzīvokļu kopskaita pārsniedz 1500) dzīvokļus pēc viņu lieluma.

a) Dzīvokļi ar istabu - virtuvi pēc apdzīvotības.

a) Logements de chambre - cuisine et leur densité d'habitation.

Pilsētas — Villes	Neapdzīvoti Logem. non habit.		Apdzīvoti no: — Logements habités de:									
	Skaits Nombre	%	1 pers.		2 pers.		3 pers.		4 pers.		5 pers.	
			Skaits Nombre	%	Skaits Nombre	%	Skaits Nombre	%	Skaits Nombre	%	Skaits Nombre	%
1. Rīga	274	3,87	1 893	26,71	2 355	33,23	1 310	18,48	684	9,65	318	4,49
2. Liepāja	276	11,53	1 061	44,32	654	27,32	245	10,23	99	4,14	32	1,34
3. Daugavpils	23	4,31	82	15,38	132	24,77	109	20,45	88	16,51	43	8,07
4. Jelgava	168	6,31	795	29,86	881	33,10	445	16,72	220	8,26	97	3,64
5. Ventspils	72	11,96	228	37,87	173	28,74	83	13,79	28	4,65	10	1,66
6. Valmiera	8	3,56	101	44,89	70	31,11	25	11,11	11	4,89	7	3,11
7. Cēsis	47	7,41	208	32,81	217	34,23	83	13,09	46	7,26	18	2,84
8. Rēzekne	8	2,18	43	11,72	77	20,98	70	19,07	68	18,53	42	11,44
9. Tukums	70	8,01	242	27,69	252	28,83	155	17,73	92	10,53	32	3,66
10. Rīgas Jūrmala	—	—	75	42,37	53	29,94	26	14,69	10	5,65	8	4,52
11. Kuldīga	34	3,62	288	30,67	305	32,48	172	18,32	70	7,45	38	4,05
12. Rūjiena	9	3,42	116	44,11	84	31,94	35	13,31	7	2,66	8	3,04
13. Bauska	21	3,30	180	28,30	217	34,12	122	19,18	59	9,28	22	3,46
14. Sloka	35	14,17	78	31,58	79	31,98	32	12,96	11	4,45	6	2,43
15. Saldus	33	6,42	173	33,66	128	24,90	87	16,93	56	10,90	20	3,89
16. Jēkabpils	7	2,02	49	14,12	85	24,49	68	19,60	57	16,43	44	12,68
17. Talsi	46	8,71	169	32,01	167	31,63	79	14,96	39	7,38	16	3,03
18. Pārēj. 43 pils. D. l. autres 43 villes	452	7,06	1 583	24,72	1 752	27,36	1 035	16,16	668	10,43	418	6,53
Kopā Total	1 583	6,22	7 364	28,96	7 681	30,20	4 181	16,44	2 313	9,10	1 179	4,64

Apdzīvoti no: — Logements habités de:

Pilsētas — Villes	6 pers.		7 pers.		8 pers.		9 pers.		10 un vair. pers. 10 pers. et plus		Kopā Total	
	Skaits Nombre	%	Skaits Nombre	%	Skaits Nombre	%	Skaits Nombre	%	Skaits Nombre	%	Skaits Nombre	%
1. Rīga	144	2,03	67	0,95	29	0,41	8	0,11	5	0,07	7 087	100,00
2. Liepāja	19	0,79	6	0,25	1	0,04	1	0,04	—	—	2 394	100,00
3. Daugavpils	26	4,88	20	3,75	7	1,31	1	0,19	2	0,38	533	100,00
4. Jelgava	33	1,24	11	0,41	9	0,34	1	0,04	2	0,08	2 662	100,00
5. Ventspils	3	0,50	4	0,66	—	—	—	—	1	0,17	602	100,00
6. Valmiera	3	1,33	—	—	—	—	—	—	—	—	225	100,00
7. Cēsis	8	1,26	4	0,63	—	—	3	0,47	—	—	634	100,00
8. Rēzekne	20	5,45	22	5,99	7	1,91	4	1,09	6	1,64	367	100,00
9. Tukums	18	2,06	6	0,69	4	0,46	1	0,11	2	0,23	874	100,00
10. Rīgas Jūrmala	1	0,57	3	1,69	—	—	—	—	1	0,57	177	100,00
11. Kuldīga	18	1,92	9	0,96	2	0,21	3	0,32	—	—	939	100,00
12. Rūjiena	1	0,38	2	0,76	—	—	—	—	1	0,38	263	100,00
13. Bauska	12	1,89	2	0,31	—	—	—	—	1	0,16	636	100,00
14. Sloka	5	2,02	1	0,41	—	—	—	—	—	—	247	100,00
15. Saldus	11	2,14	4	0,78	1	0,19	1	0,19	—	—	514	100,00
16. Jēkabpils	13	3,75	10	2,88	9	2,59	3	0,86	2	0,58	347	100,00
17. Talsi	6	1,14	4	0,76	1	0,19	1	0,19	—	—	528	100,00
18. Pārēi. 43 pils. D. l. autres 43 villes	236	3,69	123	1,92	78	1,22	35	0,55	23	0,36	6 403	100,00
Kopā Total	577	2,27	298	1,17	148	0,58	62	0,24	46	0,18	25 432	100,00

a) **Dzīvokļi ar istabu-virtuvi.** Kā jau agrāki redzējām, vienistabu dzīvokļi kopā ar virtuvi (resp. apdzīvotās virtuves), sastāda vairāk nekā desmito daļu — 12,18% — no visu dzīvokļu kopskaita. No augšminētiem dzīvokļiem 1 583 (vai 6,22%) bijuši neapdzīvoti, pie kam relatīvi samērā visvairāk (vairāk nekā desmitā daļa) šādu neapdzīvotu dzīvokļu ir (ņemot vērā tikai augšminētās 17 pilsētas) Slokā, Ventspilī un Liepājā, kurpretī vismazāk Jēkabpilī un Rēzeknē. Vairāk nekā trešā daļa — 34,74% — no dzīvokļiem istabām-virtuvēm atrodas Rīgā un Liepājā, desmitā daļa — 10,61% — Jelgavā un 4,55% — Ventspilī.

Vairāk nekā ceturto daļu — 28,96% — sastāda no vienas personas apdzīvotie dzīvokļi — virtuves. Šādu dzīvokļu relatīvi visvairāk ir Liepājā (44,32%) un Valmierā (44,89%), Rīgas Jūrmalā (42,37%) un Rūjienā (44,11%), bet vismazāk Rēzeknē (11,72%), Jēkabpilī (14,12%) un Daugavpilī (15,38%). No visiem vienas personas apdzīvotiem dzīvokļiem — virtuvēm ceturtdaļa 25,71% atrodas Rīgā, 14,41% — Liepājā, bet desmitā daļa — 10,80% — Jelgavā.

Divu personu apdzīvotie dzīvokļi — virtuves sastāda nepilnu trešo daļu — 30,20% no visu minēto dzīvokļu kopskaita, pie kam šādu dzīvokļu relatīvi visvairāk ir Cēsis (34,23%) un Bauskā (34,12%), bet vismazāk Rēzeknē (20,98%). Pavisam no divām personām apdzīvoto dzīvokļu — virtuvju skaits ir 7 681, no kurām 30,66% atrodas Rīgā, 11,47% — Jelgavā un 8,51% — Liepājā.

Triju personu apdzīvoto dzīvokļu — virtuvju skaits sastāda 16,44% no visu minēto dzī-

vokļu kopskaita. Procentuāli samērā visvairāk šādu dzīvokļu ir Daugavpilī (20,45%), Jēkabpilī (19,60%), Bauskā (19,18%) un Rēzeknē (19,07%). No visiem triju personu apdzīvotiem dzīvokļiem — virtuvēm gandrīz trešā daļa — 31,33% — atrodas Rīgā, desmitā daļa — 10,64% — Jelgavā un 5,86% — Liepājā.

No četrām personām apdzīvoto dzīvokļu — virtuvju skaits sastāda nepilnu desmito daļu — 9,10% — no visu šo dzīvokļu kopskaita, pie kam relatīvi samērā visvairāk minēto dzīvokļu ir Rēzeknē (18,53%), Daugavpilī (16,51%) un Jēkabpilī (16,43%). Nepilna trešā daļa — 29,57% — no augšminētiem četrpersonu apdzīvotiem dzīvokļiem atrodas Rīgā, apm. desmitā daļa — 9,51% — Jelgavā, 4,28% — Liepājā un 3,80% — Daugavpilī.

Piecu personu apdzīvoto dzīvokļu — virtuvju skaits sastāda 4,64%, sešu personu apdzīvoto — 2,27%, septiņu — 1,17%, astoņu — 0,58%, deviņu — 0,24% un desmit un vairāk personu apdzīvoto dzīvokļu — 0,18% no visu augšminēto dzīvokļu — virtuvju kopskaita, pie kam no piecām personām apdzīvoto virtuvju skaits procentuāli samērā vislielāks ir Rēzeknē (11,44%) un Jēkabpilī — (12,68%), no sešām personām — Rēzeknē (5,45%) un Daugavpilī (4,88%), no septiņām personām — Rēzeknē (5,99%) un Daugavpilī (3,75%), no astoņām personām — Rēzeknē (1,91%) un Daugavpilī (1,31%), no deviņām personām — Rēzeknē (1,09%), un Jēkabpilī (0,86%), un no desmit un vairāk personām — arī Rēzeknē (1,64%) un Jēkabpilī (0,58%).

b) Vienas istabas dzīvokļi pēc apdzīvotības.

b) Logements d'une chambre d'après la densité d'habitation.

Pilsētas — Villes	Neapdzīvoti Logem. non habit.		Apdzīvoti no: — Logements habités de:									
			1 pers.		2 pers.		3 pers.		4 pers.		5 pers.	
	Skaits Nombre	%	Skaits Nombre	%	Skaits Nombre	%	Skaits Nombre	%	Skaits Nombre	%	Skaits Nombre	%
1. Rīga	1 318	2,86	5 959	12,91	14 543	31,52	11 822	25,62	7 247	15,71	3 201	6,94
2. Liepāja	533	6,60	1 925	23,85	2 738	33,92	1 619	20,06	781	9,68	302	3,74
3. Daugavpils	64	5,03	156	12,25	309	24,27	275	21,60	175	13,75	139	10,92
4. Jelgava	180	5,33	498	14,76	1 059	31,38	801	23,73	482	14,28	209	6,19
5. Ventspils	315	10,61	599	20,17	887	29,86	590	19,87	370	12,46	125	4,21
6. Valmiera	77	5,48	353	25,13	438	31,17	296	21,07	148	10,53	64	4,56
7. Cēsis	85	8,21	203	19,61	333	32,17	207	20,00	122	11,79	62	5,99
8. Rēzekne	16	2,27	66	9,35	159	22,52	114	16,15	130	18,41	90	12,75
9. Tukums	41	4,25	164	17,00	256	26,53	215	22,28	150	15,54	87	9,02
10. Rīgas Jūrmala	—	—	238	27,33	317	36,40	163	18,71	90	10,33	36	4,13
11. Kuldīga	28	3,59	153	19,59	216	27,66	170	21,76	121	15,49	58	7,43
12. Rūjiena	88	9,84	269	30,09	270	30,20	135	15,10	84	9,40	29	3,25
13. Bauska	26	4,30	116	19,18	180	29,75	121	20,00	80	13,22	53	8,76
14. Sloka	100	10,00	131	13,08	263	26,27	230	22,98	181	18,08	60	5,99
15. Saldus	36	5,47	112	17,02	185	28,11	141	21,43	96	14,59	51	7,75
16. Jēkabpils	15	2,95	51	10,02	119	23,38	110	21,61	91	17,88	60	11,79
17. Talsi	40	7,95	107	21,27	137	27,24	106	21,07	52	10,34	29	5,77
18. Pārēj. 43 pils. D. l. autres 43 villes	876	8,29	2 028	19,19	2 790	26,40	2 078	19,66	1 339	12,67	718	6,79
Kopā Total	3 838	4,66	13 128	15,94	25 199	30,61	19 193	23,31	11 739	14,26	5 373	6,53

Apdzīvoti no: — Logements habités de:

Pilsētas — Villes	6 pers.		7 pers.		8 pers.		9 pers.		10 un vair. pers. 10 pers. et plus		Kopā Total	
	Skaits Nombre	%	Skaits Nombre	%	Skaits Nombre	%	Skaits Nombre	%	Skaits Nombre	%	Skaits Nombre	%
	1. Rīga	1 250	2,71	483	1,05	189	0,41	65	0,14	62	0,13	46 139
2. Liepāja	97	1,20	49	0,61	14	0,17	8	0,10	6	0,07	8 072	100,00
3. Daugavpils	70	5,50	48	3,77	22	1,73	6	0,47	9	0,71	1 273	100,00
4. Jelgava	80	2,37	35	1,04	17	0,50	9	0,27	5	0,15	3 375	100,00
5. Ventspils	45	1,51	23	0,77	11	0,37	2	0,07	3	0,10	2 970	100,00
6. Valmiera	19	1,35	8	0,57	2	0,14	—	—	—	—	1 405	100,00
7. Cēsis	15	1,45	7	0,68	1	0,10	—	—	—	—	1 035	100,00
8. Rēzekne	61	8,64	38	5,38	15	2,12	12	1,70	5	0,71	706	100,00
9. Tukums	32	3,32	14	1,45	4	0,41	1	0,10	1	0,10	965	100,00
10. Rīgas Jūrmala	19	2,18	4	0,46	—	—	2	0,23	2	0,23	871	100,00
11. Kuldīga	21	2,69	8	1,02	2	0,26	1	0,13	3	0,38	781	100,00
12. Rūjiena	12	1,34	4	0,45	2	0,22	—	—	1	0,11	894	100,00
13. Bauska	19	3,14	8	1,32	2	0,33	—	—	—	—	605	100,00
14. Sloka	19	1,90	8	0,80	7	0,70	—	—	2	0,20	1 001	100,00
15. Saldus	20	3,04	8	1,22	4	0,61	3	0,46	2	0,30	658	100,00
16. Jēkabpils	28	5,50	21	4,13	6	1,18	4	0,78	4	0,78	509	100,00
17. Talsi	16	3,18	13	2,58	3	0,60	—	—	—	—	503	100,00
18. Pārēj. 43 pils. D. l. autres 43 villes	394	3,73	175	1,65	97	0,92	40	0,38	34	0,32	10 569	100,00
Kopā Total	2 217	2,69	954	1,16	398	0,48	153	0,19	139	0,17	82 331	100,00

b) Vienistabu dzīvokļi. Caurmērā visā valstī dzīvokļi ar vienu istabu sastāda gandrīz divas piektdaļas — 39,42% — no visu dzīvokļu kopskaita. 1935. gadā 4,66% no šiem vienistabu dzīvokļiem bijuši neapdzīvoti, pie kam šādu neapdzīvotu dzīvokļu relatīvi samērā visvairāk ir Slokā (10,00% — no visu vienistabu dzīvokļu kopskaita), Ventpilī (10,61%), Rūjienā (9,84%) un Cēsis (8,21%). No visiem vienistabu neapdzīvotiem dzīvokļiem vairāk nekā trešā daļa 34,34% atrodas Rīgā, 13,89% — Liepājā, 8,21% — Ventpilī, 4,69% — Jelgavā.

No vienas personas apdzīvotie vienistabu dzīvokļi sastāda 15,94% (vidēji visā valstī)

no visu minēto dzīvokļu kopskaita. Procentuāli samērā visvairāk šādu dzīvokļu bija Rūjienā (30,09% no vienistabu dzīvokļu kopskaita), Rīgas Jūrmalā (27,33%), Valmierā (25,13%), Liepājā (23,85%), Talsos (21,27%) un Ventpilī (20,17%), bet vismazāk — Rēzeknē (9,35%) un Jēkabpilī (10,02%). Pavisam minēto vienistabu dzīvokļu ir 13 128, no kuriem gandrīz puse 45,39% atrodas Rīgā, 14,66% — Liepājā, 4,56% — Ventpilī un 3,79% — Jelgavā.

Divu personu apdzīvotie vienistabu dzīvokļi sastāda nepilnu trešo daļu — 30,61% no visu vienistabu dzīvokļu kopskaita, pie kam, šādu dzīvokļu skaits procentuāli samērā vislielāks ir

Rīgas Jūrmalā (36,40%), Liepājā (33,92%) un Cēsis (32,17%), bet vismazāks Rēzeknē (22,52%). No visiem minētiem vienistabu dzīvokļiem vairāk nekā puse — 57,71% atrodas Rīgā, desmitā daļa — 10,87% — Liepājā un 4,20% — Jelgavā.

Nepilnu ceturto daļu — 23,31% no vienistabu dzīvokļu kopskaita sastāda triju personu apdzīvotie dzīvokļi. Relatīvi samērā visvairāk šādu dzīvokļu ir Rīgā (25,62%) un Jelgavā (23,73%), bet vismazāk Rūjienā (15,10%) un Rēzeknē (16,15%). Vairāk nekā trīs piektdaļas — 61,60% no visiem triju personu apdzīvotiem vienistabu dzīvokļiem atrodas Rīgā, bet nepilna desmitā daļa — 8,44% — Liepājā.

Četrū personu apdzīvotie vienistabu dzīvokļi sastāda 14,26% no visu vienistabu dzīvokļu kopskaita, pie kam šādu dzīvokļu relatīvi visvairāk ir Rēzeknē (18,41%), Slokā (18,08%) un Jēkabpilī (17,88%), bet vismazāk — Liepājā (9,68%) un Rūjienā (9,40%). No visiem minētiem

vienistabu dzīvokļiem 61,73% atrodas Rīgā, 6,65% — Liepājā, 4,11% — Jelgavā un 3,15% — Ventspilī.

No piecām personām apdzīvotie vienistabu dzīvokļi sastāda tikai 6,53% no vienistabu dzīvokļu kopskaita. Procentuāli samērā visvairāk šādu vienistabu dzīvokļu ir Rēzeknē (12,75%), Jēkabpilī (11,70%) un Daugavpilī (10,92%), kurpreti vismazāk — Liepājā (3,74%) un Rūjienā (3,25%). Vairāk nekā puse — 59,57% no visiem augšminētiem vienistabu dzīvokļiem atrodas Rīgā, 5,62% — Liepājā un 3,89% — Jelgavā.

Sešu un vairāk personu apdzīvoto vienistabu dzīvokļu skaits ir samērā mazs. Ta sešu personu apdzīvoto dzīvokļu skaits sastāda tikai 2,69%, septiņu personu — 1,16%, astoņu — 0,48%, deviņu — 0,19% un desmit un vairāk personu — 0,17% no visu vienistabu dzīvokļu kopskaita, pie kam šādu bieži apdzīvoto dzīvokļu skaits relatīvi samērā vislielāks ir Rēzeknē.

c) Divu istabu dzīvokļi pēc apdzīvotības.

c) Logements de deux chambres d'après la densité d'habitation.

Pilsētas — Villes	Neapdzīvoti Logem. non habit.		Apdzīvoti no: — Logements habités de:											
	Skaits Nombre	%	1 pers.		2 pers.		3 pers.		4 pers.		5 pers.			
			Skaits Nombre	%	Skaits Nombre	%	Skaits Nombre	%	Skaits Nombre	%	Skaits Nombre	%	Skaits Nombre	%
1. Rīga	601	2,40	1 489	5,94	5 481	21,86	6 635	26,47	5 528	22,05	3 068	12,24		
2. Liepāja	225	4,49	481	9,60	1 402	27,99	1 445	28,85	858	17,13	390	7,79		
3. Daugavpils	193	6,04	204	6,39	606	18,98	680	21,30	629	19,70	401	12,56		
4. Jelgava	83	4,58	164	9,05	460	25,37	475	26,20	334	18,42	170	9,38		
5. Ventspils	98	6,96	126	8,94	367	26,05	384	27,25	238	16,89	126	8,94		
6. Valmiera	37	4,76	78	10,03	203	26,09	194	24,94	160	20,57	58	7,45		
7. Cēsis	34	6,08	47	8,41	144	25,76	148	26,47	117	20,93	38	6,80		
8. Rēzekne	33	4,07	36	4,44	145	17,90	152	18,77	154	19,01	120	14,82		
9. Tukums	19	4,27	31	6,97	115	25,84	104	23,37	86	19,32	44	9,89		
10. Rīgas Jūrmala	—	—	63	8,95	209	29,69	208	29,54	121	17,19	67	9,52		
11. Kuldīga	8	2,05	38	9,74	98	25,13	102	26,15	67	17,18	46	11,80		
12. Rūjiena	35	8,21	53	12,44	123	28,87	90	21,13	75	17,61	31	7,28		
13. Bauska	7	2,45	36	12,59	52	18,18	79	27,62	59	20,63	26	9,09		
14. Sloka	23	7,40	22	7,07	66	21,22	72	23,15	63	20,26	36	11,58		
15. Saldus	11	4,80	17	7,43	59	25,76	59	25,76	40	17,47	25	10,92		
16. Jēkabpils	20	4,86	31	7,54	72	17,52	96	23,36	82	19,95	48	11,68		
17. Talsi	8	3,49	27	11,79	55	24,02	55	24,02	45	19,65	17	7,42		
18. Pārēi 43 pils. D. l. autres 43 villes	547	7,80	564	8,04	1 432	20,43	1 592	22,71	1 281	18,27	774	11,04		
Kopā Total	1 982	4,04	3 507	7,15	11 089	22,59	12 570	25,61	9 937	20,25	5 485	11,17		

Pilsētas — Villes	Apdzīvoti no: — Logements habités de:												Kopā Total	
	6 pers.		7 pers.		8 pers.		9 pers.		10 un vair. pers. 10 pers. et plus		Kopā Total		Skaits Nombre	%
	Skaits Nombre	%	Skaits Nombre	%	Skaits Nombre	%	Skaits Nombre	%	Skaits Nombre	%	Skaits Nombre	%	Skaits Nombre	%
1. Rīga	1 338	5,34	536	2,14	244	0,97	97	0,38	52	0,21	25 069	100,00		
2. Liepāja	140	2,79	44	0,88	14	0,28	9	0,18	1	0,02	5 009	100,00		
3. Daugavpils	230	7,20	127	3,98	77	2,41	33	1,03	13	0,41	3 193	100,00		
4. Jelgava	71	3,92	33	1,82	17	0,94	3	0,16	3	0,16	1 813	100,00		
5. Ventspils	46	3,26	11	0,78	7	0,50	5	0,36	1	0,07	1 409	100,00		
6. Valmiera	24	3,08	14	1,80	4	0,51	1	0,13	5	0,64	778	100,00		
7. Cēsis	21	3,76	5	0,89	1	0,18	2	0,36	2	0,36	559	100,00		
8. Rēzekne	87	10,74	43	5,31	17	2,10	10	1,23	13	1,61	810	100,00		
9. Tukums	26	5,84	10	2,25	6	1,35	4	0,90	—	—	445	100,00		
10. Rīgas Jūrmala	23	3,27	9	1,28	3	0,42	—	—	1	0,14	704	100,00		
11. Kuldīga	17	4,36	10	2,57	2	0,51	2	0,51	—	—	390	100,00		
12. Rūjiena	9	2,11	6	1,41	4	0,94	—	—	—	—	426	100,00		
13. Bauska	16	5,59	7	2,45	1	0,35	2	0,70	1	0,35	286	100,00		
14. Sloka	20	6,43	7	2,25	1	0,32	1	0,32	—	—	311	100,00		

Apdzīvotī no: — Logements habités de:

Pilsētas — Villes	6 pers.		7 pers.		8 pers.		9 pers.		10 un vair. pers. 10 pers. et plus		Kopā Total	
	Skaitis Nombre	%	Skaitis Nombre	%	Skaitis Nombre	%	Skaitis Nombre	%	Skaitis Nombre	%	Skaitis Nombre	%
15. Saldus	12	5,24	2	0,87	3	1,31	1	0,44	—	—	229	100,00
16. Jēkabpils	34	8,27	12	2,92	8	1,95	6	1,46	2	0,49	411	100,00
17. Talsi	12	5,24	5	2,18	4	1,75	—	—	1	0,44	229	100,00
18. Pārēj. 43 pils. D. l. autres 43 villes	422	6,02	204	2,91	118	1,68	38	0,54	39	0,56	7 011	100,00
Kopā Total	2 548	5,19	1 085	2,21	531	1,08	214	0,44	134	0,27	49 082	100,00

c) **Divistabu dzīvokļi.** Gandrīz ceturto daļu — 23,50% no visu dzīvokļu kopskaita sastāda divistabu dzīvokļi. No šiem dzīvokļiem 4,04% ir neapdzīvoti, pie kam relatīvi visvairāk šādu neapdzīvotu dzīvokļu ir Rūjienā (8,21%) un Slokā (7,40%), bet vismazāk — Kuldīgā (2,05%). Nepilna trešā daļa — 30,32% no visiem neapdzīvotiem divistabu dzīvokļiem atrodas Rīgā, vairāk nekā desmitā daļa — 11,35% — Liepājā, bet nepilna desmitā daļa — 9,74% — Daugavpilī.

No vienas personas apdzīvotie divistabu dzīvokļi sastāda 7,15% no visu divistabu dzīvokļu kopskaita, pie kam relatīvi visvairāk šādu dzīvokļu ir Bauskā (12,59%) un Rūjienā (12,44%), bet vismazāk Rēzeknē (4,44%). Vairāk nekā divas piektdaļas — 42,46% no minētiem divistabu dzīvokļiem atrodas Rīgā, 13,72% — Liepājā, 5,82% — Daugavpilī un 4,68% — Jelgavā.

No divām personām apdzīvotie divistabu dzīvokļi sastāda vairāk nekā piekto daļu — 22,59% no visu šo dzīvokļu kopskaita. Relatīvi samērā visvairāk šādu dzīvokļu ir Rīgas Jūrmalā (29,69%) un Rūjienā (28,87%), kurpreti vismazāk Jēkabpilī (17,52%) un Rēzeknē (17,90%). Puse — 49,43% no minētiem divu personu apdzīvotiem dzīvokļiem atrodas Rīgā, bet vairāk nekā desmitā daļa — 12,64% — Liepājā.

Ceturto daļu — 25,61% no divistabu dzīvokļu

kopskaita sastāda triju personu apdzīvotie dzīvokļi, pie kam šādu dzīvokļu procentuāli samērā visvairāk ir Rīgas Jūrmalā (29,54%) un Liepājā (28,85%), bet vismazāk Rēzeknē (18,77%). Vairāk nekā puse — 52,78% no šiem dzīvokļiem atrodas Rīgā, bet vairāk nekā desmitā daļa — 11,50% — Liepājā.

Četrus personu apdzīvotie divistabu dzīvokļi sastāda piekto daļu — 20,25% no šī lieluma dzīvokļu kopskaita. Relatīvi visvairāk šādu dzīvokļu ir Rīgā (22,03%), bet vismazāk — Ventspilī (16,89%). No visiem minētiem dzīvokļiem vairāk nekā puse — 55,63% — atrodas Rīgā, bet nepilna desmitā daļa — 8,63% — Liepājā.

No piecām personām apdzīvotie divistabu dzīvokļi sastāda tikai nedaudz vairāk nekā desmito daļu — 11,17% no šo dzīvokļu kopskaita, pie kam procentuāli samērā visvairāk šādu dzīvokļu ir Rēzeknē (14,82%), Rīgā (12,24%) un Daugavpilī (12,56%), bet vismazāk — Cēsis (6,80%).

Divistabu dzīvokļi, kurī apdzīvoti no sešām personām sastāda 5,19% no šo dzīvokļu kopskaita, no septiņām personām — 2,21%, astoņām — 1,08%, deviņām — 0,44%, bet no desmit un vairāk personām — 0,27%, pie kam šādu no seši un vairāk personām apdzīvotie dzīvokļu skaits procentuāli samērā vislielāks ir Rēzeknē un Daugavpilī.

d) Trīs istabu dzīvokļi pēc apdzīvotības.

d) Logements de trois chambres d'après la densité d'habitation.

Pilsētas — Villes	Neapdzīvoti Logem. non habit.		Apdzīvotī no: — Logements habités de:									
	Skaitis Nombre	%	1 pers.		2 pers.		3 pers.		4 pers.		5 pers.	
			Skaitis Nombre	%	Skaitis Nombre	%	Skaitis Nombre	%	Skaitis Nombre	%	Skaitis Nombre	%
1. Rīga	255	1,75	432	2,97	2 084	14,30	3 111	21,35	3 475	23,85	2 501	17,17
2. Liepāja	81	4,02	131	6,51	510	25,34	523	25,98	418	20,76	215	10,68
3. Daugavpils	132	4,23	74	2,37	393	12,60	630	20,21	693	22,23	490	15,71
4. Jelgava	43	3,43	59	4,71	259	20,69	306	24,44	275	21,96	164	13,10
5. Ventspils	27	5,57	28	5,77	91	18,76	132	27,22	105	21,65	50	10,31
6. Valmiera	11	3,62	26	8,55	60	19,74	64	21,05	69	22,70	36	11,84
7. Cēsis	17	5,22	21	6,44	62	19,02	84	25,77	70	21,47	42	12,88
8. Rēzekne	20	3,58	16	2,86	59	10,56	99	17,71	116	20,75	103	18,43
9. Tukums	7	2,51	23	8,24	49	17,56	66	23,66	64	22,94	35	12,54
10. Rīgas Jūrmala	—	—	26	4,91	118	22,30	137	25,90	127	24,01	68	12,85
11. Kuldīga	9	4,35	17	8,21	42	20,29	46	22,22	47	22,70	22	10,63
12. Rūjiena	10	7,81	9	7,03	18	14,07	40	31,25	29	22,66	16	12,50
13. Bauska	2	1,37	7	4,79	30	20,55	37	25,34	28	19,18	24	16,44
14. Sloka	5	4,17	6	5,00	23	19,17	32	26,66	33	27,50	13	10,83
15. Saldus	6	5,22	3	2,61	24	20,87	25	21,74	27	23,48	16	13,91
16. Jēkabpils	8	3,85	6	2,88	40	19,23	47	22,60	38	18,27	29	13,94
17. Talsi	6	3,90	6	3,90	36	23,37	33	21,43	34	22,08	18	11,69
18. Pārēj. 43 pils. D. l. autres 43 villes	215	6,67	144	4,46	464	14,38	639	19,81	665	20,61	512	15,87
Kopā Total	854	3,08	1 034	3,73	4 362	15,73	6 051	21,81	6 313	22,76	4 354	15,70

Apdzīvotie no: — Logements habités de:

Pilsētas — Villes	6 pers.		7 pers.		8 pers.		9 pers.		10 un vair. pers. 10 pers. et plus		Kopā Total	
	Skaitis Nombre	%	Skaitis Nombre	%	Skaitis Nombre	%	Skaitis Nombre	%	Skaitis Nombre	%	Skaitis Nombre	%
1. Rīga	1 427	9,80	685	4,70	342	2,35	136	0,93	121	0,83	14 569	100,00
2. Liepāja	89	4,42	24	1,19	11	0,55	8	0,40	3	0,15	2 013	100,00
3. Daugavpils	351	11,26	187	6,00	101	3,24	43	1,38	24	0,77	3 118	100,00
4. Jelgava	72	5,75	38	3,04	20	1,60	9	0,72	7	0,56	1 252	100,00
5. Ventspils	34	7,01	11	2,27	4	0,82	1	0,21	2	0,41	485	100,00
6. Valmiera	24	7,89	6	1,97	4	1,32	3	0,99	1	0,33	304	100,00
7. Cēsis	18	5,52	8	2,45	2	0,61	1	0,31	1	0,31	326	100,00
8. Rēzekne	71	12,70	28	5,01	35	6,26	7	1,25	5	0,89	559	100,00
9. Tukums	19	6,81	10	3,58	2	0,72	2	0,72	2	0,72	279	100,00
10. Rīgas Jūrmala	35	6,62	13	2,46	1	0,19	2	0,38	2	0,38	529	100,00
11. Kuldīga	9	4,35	8	3,86	5	2,42	2	0,97	—	—	207	100,00
12. Rūjiena	1	0,78	2	1,56	1	0,78	2	1,56	—	—	128	100,00
13. Bauska	11	7,53	4	2,74	3	2,06	—	—	—	—	146	100,00
14. Sloka	6	5,00	2	1,67	—	—	—	—	—	—	120	100,00
15. Saldus	7	6,08	4	3,48	2	1,74	—	—	1	0,87	115	100,00
16. Jēkabpils	20	9,62	10	4,81	6	2,88	1	0,48	3	1,44	208	100,00
17. Talsi	12	7,79	7	4,54	1	0,65	1	0,65	—	—	154	100,00
18. Pārēj. 43 pils. D. l. autres 43 villes	308	9,55	159	4,93	73	2,26	27	0,84	20	0,62	3 226	100,00
Kopā Total	2 514	9,06	1 206	4,35	613	2,21	245	0,88	192	0,69	27 738	100,00

d) **Trīsistabu dzīvokļi.** Trīsistabu dzīvokļi sastāda vairāk nekā desmito daļu — 13,28% — no visu dzīvokļu kopskaita, pie kam 1935. gadā 854 (vai 3,08%) no šiem dzīvokļiem bijuši neapdzīvoti. Šādu neapdzīvoto trīsistabu dzīvokļu relatīvi visvairāk bijis Rūjienā (7,81%), kurpreti vismazāk — Bauskā (1,37%) un Rīgā (1,75%).

No vienas personas apdzīvotie trīsistabu dzīvokļi sastāda 3,73% no šo dzīvokļu kopskaita, bet no divām personām apdzīvotie — 15,73%, pie kam no vienas personas apdzīvoto dzīvokļu skaits relatīvi samērā vislielāks ir Valmierā (8,55%), Tukumā (8,24%) un Kuldīgā (8,21%), bet vismazāk Daugavpilī (2,37%).

Vairāk nekā piekto daļu — 21,81% no trīsistabu dzīvokļu kopskaita sastāda triju personu apdzīvotie dzīvokļi. Gandrīz tikpat daudz

— 22,76% — sastāda arī no četrām personām apdzīvotie trīsistabu dzīvokļi. Procentuāli samērā visvairāk no trīs personām apdzīvotie trīsistabu dzīvokļi ir Rūjienā (31,25%) un Ventspilī (27,22%), kurpretim četrpersonu apdzīvoto dzīvokļu skaits vislielāks ir Slokā (27,50%).

Piecu personu apdzīvotie trīsistabu dzīvokļi sastāda 15,70% no visu minēto dzīvokļu kopskaita, sešu personu apdzīvotie — 9,06%, septiņu — 4,35%, astoņu — 2,21%, deviņu — 0,88%, bet desmit un vairāk personu apdzīvotie — 0,69%, pie kam no piecām un vairākām personām apdzīvoto trīsistabu dzīvokļu skaits relatīvi vislielāks ir Rēzeknē un Daugavpilī, kā arī pa daļai Rīgā.

Augšminētie trīsistabu dzīvokļi četrlielāko pilsētu starpā sadalās sekojošā kārtā (procentos):

Trīs istabu dzīvokļi pēc apdzīvotības (%).

Logements de trois chambres d'après la densité d'habitation (en %).

		Rīga	Liepāja	Jelgava	Daugavpils	Pārēj. 56 pilsētas L. austr. 56 villes
Neapdzīvoti	Non habités	29,86	9,48	5,04	15,46	40,16
Apdzīvo	1 pers.	41,78	12,67	5,71	7,16	32,68
Habités de	2 "	47,78	11,69	5,94	9,01	25,58
"	3 "	51,41	8,64	5,06	10,41	24,48
"	4 "	55,05	6,62	4,36	10,98	22,99
"	5 "	57,44	4,94	3,77	11,25	22,60
"	6 "	56,76	3,54	2,86	13,96	22,88
"	7 "	56,80	1,99	3,15	15,51	22,55
"	8 "	55,79	1,79	3,26	16,48	22,68
"	9 "	55,51	3,26	3,67	17,55	20,01
"	10 un v. pers. 10 pers. et plus	63,02	1,56	3,65	12,50	19,27
Kopā Total		52,52	7,26	4,51	11,24	24,47

e) **Četrlielāko dzīvokļi.** Pavisam 1935. gadā reģistrēti 12 997 četrlielāko dzīvokļi, kas sastāda nepilnu desmito daļu — 6,22% no visu dzīvokļu kopskaita. Pēc apdzīvotības šie četrlielāko dzīvokļi atsevišķās pilsētās savstarpēji sadalās sekojošā kārtā:

e) Četrus istabu dzīvokļi pēc apdzīvotības.
e) Logements de quatre chambres d'après la densité d'habitation.

Pilsētas — Villes	Neapdzīvoti Logem. non habit.		Apdzīvoti no: — Logements habités de:									
			1 pers.		2 pers.		3 pers.		4 pers.		5 pers.	
	Skaitis Nombre	%	Skaitis Nombre	%	Skaitis Nombre	%	Skaitis Nombre	%	Skaitis Nombre	%	Skaitis Nombre	%
1. Rīga	119	1,66	149	2,08	637	8,90	1 198	16,75	1 510	21,11	1 431	20,00
2. Liepāja	57	4,44	55	4,29	226	17,61	313	24,40	291	22,68	180	14,03
3. Daugavpils	45	3,86	10	0,86	95	8,15	192	16,48	251	21,54	217	18,63
4. Jelgava	14	1,77	33	4,16	118	14,88	172	21,69	186	23,46	112	14,12
5. Ventspils	7	2,66	13	4,94	49	18,63	64	24,33	68	25,86	31	11,79
6. Valmiera	2	1,59	5	3,97	15	11,90	32	25,40	27	21,43	21	16,67
7. Cēsis	12	6,86	7	4,00	24	13,71	38	21,71	39	22,29	32	18,29
8. Rēzekne	5	2,31	4	1,85	12	5,56	33	15,27	47	21,76	44	20,37
9. Tukums	4	3,31	7	5,79	16	13,22	19	15,70	25	20,66	19	15,70
10. Rīgas Jūrmala	—	—	7	3,98	27	15,34	45	25,57	41	23,29	34	19,32
11. Kuldīga	1	0,87	3	2,61	17	14,78	37	32,17	25	21,74	12	10,43
12. Rūjiena	3	6,82	1	2,27	2	4,55	8	18,18	8	18,18	11	25,00
13. Bauska	1	1,76	3	5,26	7	12,28	13	22,81	12	21,05	12	21,05
14. Sloka	1	4,00	1	4,00	1	4,00	5	20,00	3	12,00	7	28,00
15. Saldus	2	3,70	3	5,56	6	11,11	15	27,78	10	18,52	8	14,82
16. Jēkabpils	—	—	3	4,77	7	11,11	7	11,11	10	15,87	11	17,46
17. Talsi	2	3,17	1	1,59	13	20,64	12	19,05	17	26,98	10	15,87
18. Pārēj. 43 pils. D. l. autres 43 villes	85	7,70	38	3,44	120	10,87	179	16,22	228	20,65	203	18,39
Kopā Total	360	2,77	343	2,64	1 392	10,71	2 382	18,33	2 798	21,53	2 395	18,43

Pilsētas — Villes	Apdzīvoti no: — Logements habités de:											
	6 pers.		7 pers.		8 pers.		9 pers.		10 un vair. pers. 10 pers. et plus		Kopā Total	
	Skaitis Nombre	%	Skaitis Nombre	%	Skaitis Nombre	%	Skaitis Nombre	%	Skaitis Nombre	%	Skaitis Nombre	%
1. Rīga	909	12,71	540	7,55	343	4,79	160	2,24	158	2,21	7 154	100,00
2. Liepāja	97	7,56	46	3,58	14	1,09	2	0,16	2	0,16	1 283	100,00
3. Daugavpils	180	15,45	92	7,90	44	3,78	21	1,80	18	1,55	1 165	100,00
4. Jelgava	79	9,96	37	4,67	21	2,65	9	1,13	12	1,51	793	100,00
5. Ventspils	21	7,99	6	2,28	1	0,38	2	0,76	1	0,38	263	100,00
6. Valmiera	12	9,52	9	7,14	1	0,79	—	—	2	1,59	126	100,00
7. Cēsis	12	6,86	7	4,00	3	1,71	1	0,57	—	—	175	100,00
8. Rēzekne	41	18,98	12	5,56	12	5,56	3	1,39	3	1,39	216	100,00
9. Tukums	17	14,04	7	5,79	4	3,31	—	—	3	2,48	121	100,00
10. Rīgas Jūrmala	13	7,38	4	2,27	1	0,57	2	1,14	2	1,14	176	100,00
11. Kuldīga	11	9,57	5	4,35	1	0,87	1	0,87	2	1,74	115	100,00
12. Rūjiena	4	9,09	5	11,36	—	—	—	—	2	4,55	44	100,00
13. Bauska	5	8,77	3	5,26	1	1,76	—	—	—	—	57	100,00
14. Sloka	4	16,00	2	8,00	1	4,00	—	—	—	—	25	100,00
15. Saldus	7	12,96	1	1,85	2	3,70	—	—	—	—	54	100,00
16. Jēkabpils	10	15,87	7	11,11	7	11,11	1	1,59	—	—	63	100,00
17. Talsi	4	6,35	3	4,76	1	1,59	—	—	—	—	63	100,00
18. Pārēj. 43 pils. D. l. autres 43 villes	106	9,60	69	6,25	39	3,53	22	1,99	15	1,36	1 104	100,00
Kopā Total	1 532	11,79	855	6,58	496	3,81	224	1,72	220	1,69	12 997	100,00

No visiem četrstābu dzīvokļiem 1935. gadā tikai 360 (vai 2,77%) bijuši neapdzīvoti, pie kam relatīvi visvairāk šādu dzīvokļu bijis Cēsis (6,86%) un Rūjienā (6,82%), kurpreti vismazāk Kuldīgā (0,87%).

Vairāk nekā piektā daļa — 21,53% — no četrstābu dzīvokļiem apdzīvoti no četrām personām, pie kam šādu dzīvokļu procentuāli samērā visvairāk ir Talsos (26,98%) un Ventspilī (25,86%), bet vismazāk — Slokā (12,00%).

No trīs personām apdzīvoto četrstābu dzīvokļu skaits sastāda nepilnu piekto daļu —

18,33% no minēto dzīvokļu kopskaita. Gandrīz tikpat daudz — 18,43% — sastāda arī no piecām personām apdzīvotie četrstābu dzīvokļi. Procentuāli samērā vislielāks no trīs personām apdzīvoto četrstābu dzīvokļu skaits ir Kuldīgā (32,17%) un Saldū (27,78%), kurpreti no piecām personām apdzīvoto — Slokā (28,00%) un Rūjienā (25,00%).

Apm. desmito daļu no četrstābu dzīvokļu kopskaita sastāda divu personu (10,71%) un tikpat daudz arī sešu (11,79%) personu apdzīvoto dzi-

vokļu skaits, pie kam divu personu apdzīvoto dzīvokļu skaits relatīvi samērā vislielāks ir Talsos (20,64%) un Liepājā (17,61%), kurpreti sešu personu apdzīvoto — Rēzeknē (18,98%) un Slokā (16,00%).

Četrstābu dzīvokļu skaits, kuri apdzīvoti no vienas personas, vai arī no septiņi un vairāk personām nav liels. Tā no vienas personas apdzīvotie četrstābu dzīvokļi sastāda 2,64% (caurmērā visās pilsētās) no visu minēto dzīvokļu kopskaita, no septiņām personām apdzīvotie — 6,58%, no astoņām — 3,81%, no de-

viņām — 1,72% un no desmit un vairāk personām apdzīvotie — 1,69%. Vēl jāatzīmē, kā no vienas personas apdzīvoto četrstābu dzīvokļu skaits relatīvi samērā vislielāks ir Tukumā (5,79%) un Bauskā (5,26%); no septiņām personām apdzīvoto — Rūjienā (11,36%) un Jēkabpilī (11,11%); no astoņām personām — Jēkabpilī (11,11%), bet no deviņām un vairāk personām apdzīvoto — Rīgā.

Starp četrām lielākajām pilsētām augšminētie četrstābu dzīvokļi savstarpēji sadalas sekojošā kārtā:

Četrstābu dzīvokļi pēc apdzīvotības (%).

Logements de quatre chambres d'après la densité d'habitation (en %).

		Rīga	Liepāja	Jelgava	Daugavpils	Pārēj. 56 pilsētas L. austr. 56 viles
Neapdzīvoti	<i>Non habités</i>	33,05	15,83	3,89	12,50	34,73
Apdzīvoti	1 pers.	43,44	16,04	9,63	2,92	27,97
<i>Habités de</i>	2 "	45,76	16,24	8,48	6,83	22,69
	3 "	50,29	13,14	7,22	8,06	21,29
	4 "	53,97	10,40	6,65	8,97	20,01
	5 "	59,75	7,51	4,68	9,06	19,00
	6 "	59,33	6,33	5,16	11,75	17,43
	7 "	63,16	5,38	4,33	10,76	16,37
	8 "	69,15	2,82	4,24	8,87	14,92
	9 "	71,43	0,89	4,02	9,37	14,29
	10 un v. pers. 10 pers. et plus	71,82	0,91	5,45	8,18	13,64
Kopā <i>Total</i>		55,04	9,87	6,10	8,96	20,03

g) Piecu istabu dzīvokļi. Visās 60 Latvijas pilsētās 1935. gadā pavisam bijuši 6588 piecistābu dzīvokļi, kas sastāda tikai 3,15% no visu dzīvokļu

kopskaita. Pēc apdzīvotības augšminētie dzīvokļi sadalas šādi:

g) Piecu istabu dzīvokļi pēc apdzīvotības.

f) Logements de cinq chambres d'après la densité d'habitation.

Pilsētas — Villes	Neapdzīvoti <i>Logem. non habit.</i>		Apdzīvoti no:				Logements habités de:					
	Skaits <i>Nombre</i>	%	1 pers. Skaits <i>Nombre</i>	%	2 pers. Skaits <i>Nombre</i>	%	3 pers. Skaits <i>Nombre</i>	%	4 pers. Skaits <i>Nombre</i>	%	5 pers. Skaits <i>Nombre</i>	%
1. Rīga	70	1,72	38	0,93	216	5,30	549	13,46	729	17,88	831	20,38
2. Liepāja	25	3,33	17	2,27	99	13,20	163	21,73	180	24,00	119	15,87
3. Daugavpils	23	5,03	7	1,53	22	4,82	56	12,25	82	17,94	87	19,04
4. Jelgava	11	2,48	13	2,93	35	7,88	79	17,79	78	17,57	89	20,05
5. Ventspils	4	4,40	3	3,30	16	17,58	14	15,38	17	18,68	19	20,88
6. Valmiera	4	8,16	2	4,08	4	8,16	8	16,33	8	16,33	12	24,49
7. Cēsis	3	5,27	2	3,51	2	3,51	13	22,81	12	21,05	5	8,77
8. Rēzekne	1	1,07	2	2,15	7	7,53	6	6,45	16	17,20	20	21,51
9. Tukums	1	2,38	1	2,38	5	11,91	4	9,52	10	23,81	9	21,43
10. Rīgas Jūrmala	—	—	1	2,22	8	17,78	5	11,11	6	13,34	10	22,22
11. Kuldīga	—	—	2	5,00	5	12,50	11	27,50	11	27,50	5	12,50
12. Rūjiena	—	—	1	8,33	—	—	3	25,00	2	16,67	5	41,67
13. Bauska	1	5,00	—	—	5	25,00	4	20,00	5	25,00	1	5,00
14. Sloka	2	18,18	1	9,09	—	—	2	18,18	—	—	2	18,18
15. Saldus	1	6,25	—	—	2	12,50	4	25,00	1	6,25	1	6,25
16. Jēkabpils	—	—	—	—	5	19,23	3	11,53	4	15,38	6	23,08
17. Talsi	—	—	—	—	—	—	4	19,05	6	28,58	5	23,81
18. Pārēj. 43 pils. <i>D. l. autres 43 villes</i>	24	7,14	6	1,79	25	7,44	49	14,58	68	20,24	64	19,05
Kopā <i>Total</i>	170	2,58	96	1,46	456	6,92	977	14,83	1 235	18,75	1 290	19,58

Apdzīvoti no: — Logements habités de:

Pilsētas — Villes	6 pers.		7 pers.		8 pers.		9 pers.		10 un vair. pers. 10 pers. et plus		Kopā Total	
	Skaitis Nombre	%	Skaitis Nombre	%	Skaitis Nombre	%	Skaitis Nombre	%	Skaitis Nombre	%	Skaitis Nombre	%
1. Rīga	632	15,50	437	10,71	253	6,20	153	3,75	170	4,17	4 078	100,00
2. Liepāja	87	11,60	31	4,13	18	2,40	5	0,67	6	0,80	750	100,00
3. Daugavpils	82	17,94	55	12,04	17	3,72	11	2,41	15	3,28	457	100,00
4. Jelgava	64	14,41	39	8,78	19	4,28	8	1,80	9	2,03	444	100,00
5. Ventspils	10	10,99	6	6,59	1	1,10	—	—	1	1,10	91	100,00
6. Valmiera	7	14,29	3	6,12	—	—	—	—	1	2,04	49	100,00
7. Cēsis	11	19,30	7	12,28	1	1,75	1	1,75	—	—	57	100,00
8. Rēzekne	20	21,51	10	10,75	5	5,38	2	2,15	4	4,30	93	100,00
9. Tukums	8	19,05	1	2,38	1	2,38	1	2,38	1	2,38	42	100,00
10. Rīgas Jūrmala	9	20,00	5	11,11	—	—	—	—	1	2,22	45	100,00
11. Kuldīga	5	12,50	1	2,50	—	—	—	—	—	—	40	100,00
12. Rūjiena	1	8,33	—	—	—	—	—	—	—	—	12	100,00
13. Bauska	2	10,00	—	—	1	5,00	1	5,00	—	—	20	100,00
14. Sloka	3	27,28	1	9,09	—	—	—	—	—	—	11	100,00
15. Saldus	2	12,50	4	25,00	1	6,25	—	—	—	—	16	100,00
16. Jēkabpils	6	23,08	1	3,85	1	3,85	—	—	—	—	26	100,00
17. Talsi	2	9,52	1	4,76	2	9,52	1	4,76	—	—	21	100,00
18. Pārēji. 43 pils. D. l. autres 43 villes	49	14,58	21	6,25	14	4,17	5	1,49	11	3,27	336	100,00
Kopā Total	1 000	15,18	623	9,46	334	5,07	188	2,85	219	3,32	6 588	100,00

Pievestie skaitļi liecina, kā no visiem piecistabu dzīvokļiem 2,58% bijuši neapdzīvoti, pie kam relatīvi samērā visvairāk šādu neapdzīvotu dzīvokļu bijis Slokā (18,18%), bet vismazāk Rēzeknē (1,07%) un Rīgā (1,72%).

No pārējiem piecistabu dzīvokļiem visvairāk ir tādu, kuŗos dzīvo četras vai piecas personas. Tā no piecām personām apdzīvotie piecistabu dzīvokļi sastāda gandrīz piekto daļu — 19,58% no visu minētā lieluma dzīvokļu kopskaita, bet četru personu apdzīvotie dzīvokļi — 18,75%, pie kam no piecām personām apdzīvoto dzīvokļu skaits procentuāli samērā vislielāks ir Rūjienā (41,67%), bet no četrām personām — Talsos (28,58%) un Kuldīgā (27,50%).

Tālāk seko dzīvokļi, kuŗi apdzīvoti no sešām vai trīs personām. Pirmie sastāda 15,18% (caurmērā visā valstī) no visu piecistabu dzīvokļu kopskaita, bet otrie 14,83%, pie kam no sešām personām apdzīvoto dzīvokļu skaits relatīvi samērā vislielāks ir Slokā (27,28%), bet no trīs personām

apdzīvoto — Kuldīgā (27,50%), Rūjienā (25,00%) un Saldū (25,00%).

Nepilnu desmito daļu — 9,46% no piecistabu dzīvokļu kopskaita sastāda no septiņām personām apdzīvotie dzīvokļi, 6,92% — no divām personām apdzīvotie, 5,07% — no astoņām personām, 2,85% — no deviņām personām, 3,32% — no desmit un vairāk personām un 1,46% — no vienas personas apdzīvotie piecistabu dzīvokļi. Jāatzīmē kā no vienas personas apdzīvoto piecistabu dzīvokļu skaits relatīvi vislielāks ir Slokā (9,09%) un Rūjienā (8,33%), no divām personām apdzīvoto — Bauskā (25,00%), no septiņām — Daugavpilī (12,04%) un Rīgas Jūrmalā (11,11%), no astoņām un deviņām personām — Talsos (9,52% un 4,76%), bet no desmit un vairāk personām apdzīvoto — Rēzeknē (4,30%) un Rīgā (4,17%).

Atsevišķu lielāko pilsētu starpā augšminētie piecistabu dzīvokļi savstarpēji sadalas sekošā kārtā:

Piecu istabu dzīvokļi pēc apdzīvotības (%).

Logements de cinq chambres d'après la densité d'habitation (en %).

	Rīga	Liepāja	Jelgava	Daugavpils	Pārēj. 56 pilsētas L. austr. 56 villes
Neapdzīvoti Non habités	41,18	14,70	6,47	13,53	24,12
Apdzīvo 1 pers. Habités de	39,59	17,71	13,54	7,30	21,86
2 "	47,37	21,71	7,67	4,82	18,43
3 "	56,19	16,68	8,09	5,73	13,31
4 "	59,03	14,57	6,32	6,64	13,44
5 "	64,42	9,22	6,90	6,74	12,72
6 "	63,20	8,70	6,40	8,20	13,50
7 "	70,15	4,98	6,26	8,83	9,78
8 "	75,75	5,39	5,69	5,09	8,08
9 "	81,38	2,66	4,26	5,85	5,85
10 un v. pers. 10 pers. et plus	77,62	2,74	4,11	6,85	8,68
Kopā Total	61,90	11,38	6,74	6,94	13,04

g) **Sešu istabu dzīvokļi.** Apskatot sešu istabu dzīvokļus, redzams kā to skaits vispār nav liels, jo sastāda caurmērā visā valstī tikai 1,24% no visu dzīvokļu kopskaita, pie kam pēc apdzīvotības šie sešistabu dzīvokļi sadalas sekojošā kārtā:

g) **Sešu istabu dzīvokļi pēc apdzīvotības.**

g) *Logements de six chambres d'après la densité d'habitation.*

Pilsētas — Villes	Neapdzīvoti <i>Logem. non habit.</i>		1 pers.		2 pers.		3 pers.		4 pers.		5 pers.	
	Skaits Nombre	%	Skaits Nombre	%	Skaits Nombre	%	Skaits Nombre	%	Skaits Nombre	%	Skaits Nombre	%
1. Rīga	37	2,09	16	0,90	63	3,55	220	12,39	255	14,37	317	17,86
2. Liepāja	9	4,21	5	2,34	23	10,75	39	18,22	55	25,70	46	21,50
3. Daugavpils	4	4,04	—	—	8	8,08	8	8,08	12	12,12	25	25,26
4. Jelgava	6	3,19	5	2,66	11	5,85	25	13,30	24	12,76	42	22,34
5. Ventspils	4	9,09	—	—	2	4,55	5	11,36	10	22,72	11	25,00
6. Valmiera	—	—	—	—	1	9,09	4	36,37	1	9,09	3	27,27
7. Cēsis	—	—	—	—	3	13,63	2	9,09	7	31,82	4	18,18
8. Rēzekne	—	—	1	2,78	—	—	4	11,11	3	8,33	6	16,67
9. Tukums	—	—	—	—	1	9,09	2	18,18	2	18,18	3	27,28
10. Rīgas Jūrmala	—	—	1	8,33	—	—	1	8,33	4	33,35	3	25,00
11. Kuldīga	—	—	—	—	2	15,38	—	—	2	15,38	3	23,08
12. Rūjiena	2	20,00	—	—	1	10,00	1	10,00	—	—	2	20,00
13. Bauska	—	—	—	—	1	20,00	—	—	—	—	1	20,00
14. Sloka	—	—	—	—	1	25,00	—	—	—	—	1	25,00
15. Saldus	—	—	—	—	—	—	1	16,67	1	16,67	2	33,32
16. Jēkabpils	—	—	—	—	—	—	—	—	4	44,44	4	44,44
17. Talsi	—	—	—	—	—	—	2	33,33	3	50,00	1	16,67
18. Pārēj. 43 pils. <i>D. l. autres 43 villes</i>	11	8,80	5	4,00	9	7,20	9	7,20	20	16,00	24	19,20
Kopā Total	73	2,82	33	1,27	126	4,87	323	12,47	403	15,56	498	19,23

Pilsētas — Villes	6 pers.		7 pers.		8 pers.		9 pers.		10 un vair. pers. <i>10 pers. et plus</i>		Kopā <i>Total</i>	
	Skaits Nombre	%	Skaits Nombre	%	Skaits Nombre	%	Skaits Nombre	%	Skaits Nombre	%	Skaits Nombre	%
1. Rīga	289	16,28	231	13,01	121	6,82	89	5,01	137	7,72	1 775	100,00
2. Liepāja	24	11,21	8	3,74	2	0,93	1	0,47	2	0,93	214	100,00
3. Daugavpils	16	16,16	8	8,08	4	4,04	9	9,09	5	5,05	99	100,00
4. Jelgava	20	10,64	25	13,30	9	4,79	9	4,79	12	6,38	188	100,00
5. Ventspils	3	6,82	4	9,09	3	6,82	—	—	2	4,55	44	100,00
6. Valmiera	—	—	1	9,09	1	9,09	—	—	—	—	11	100,00
7. Cēsis	—	—	2	9,09	2	9,09	1	4,55	1	4,55	22	100,00
8. Rēzekne	7	19,44	4	11,11	6	16,67	3	8,33	2	5,56	36	100,00
9. Tukums	1	9,09	1	9,09	—	—	1	9,09	—	—	11	100,00
10. Rīgas Jūrmala	1	8,33	1	8,33	1	8,33	—	—	—	—	12	100,00
11. Kuldīga	2	15,38	1	7,70	—	—	2	15,38	1	7,70	13	100,00
12. Rūjiena	1	10,00	1	10,00	1	10,00	1	10,00	—	—	10	100,00
13. Bauska	2	40,00	—	—	1	20,00	—	—	—	—	5	100,00
14. Sloka	1	25,00	1	25,00	—	—	—	—	—	—	4	100,00
15. Saldus	1	16,67	—	—	1	16,67	—	—	—	—	6	100,00
16. Jēkabpils	—	—	1	11,12	—	—	—	—	—	—	9	100,00
17. Talsi	—	—	—	—	—	—	—	—	—	—	6	100,00
18. Pārēj. 43 pils. <i>D. l. autres 43 villes</i>	21	16,80	8	6,40	7	5,60	3	2,40	8	6,40	125	100,00
Kopā Total	389	15,02	297	11,47	159	6,14	119	4,59	170	6,56	2 590	100,00

Ka redzams 73 (vai 2,82%) no sešistabu dzīvokļiem 1935. gadā bijuši neapdzīvoti, pie kam šādu dzīvokļu skaits relatīvi vislielāks bijis Rūjienā (20,00%), bet vismazāks Rīgā (2,09%).

No apdzīvotiem sešistabu dzīvokļiem pēc skaita visvairāk ir tādu, kurus apdzīvo piecas personas, jo šādi dzīvokļi sastāda gandrīz piekto daļu — 19,23% — no visu minēto dzīvokļu kopskaita. Tālāk (pakāpeniski pēc skaita) seko no

četrām personām apdzīvotie dzīvokļi (sastādot 15,56% no sešistabu dzīvokļu kopskaita), tad no sešām personām apdzīvotie (15,02%), trīs personām — (12,47%), septiņām personām — (11,47%), desmit un vairāk personām (6,56%), astoņām personām (6,14%), divām personām — (4,87%), deviņām personām — (4,59%) un beidzot no vienas personas apdzīvotie dzīvokļi (1,27%).

Jāatzīmē, kā no vienas personas apdzīvoto sešistabu dzīvokļu skaits procentuāli vislielāks ir Rīgas Jūrmalā (8,33% no visu sešistabu dzīvokļu kopskaita), no divām personām apdzīvoto — Slokā (25,00%) un Bauskā (20,00%), no trīs personu — Valmierā (36,37%) un Talsos (33,33%), no četrām personām — Talsos (50,00%) un Jēkabpili (44,44%), no piecām personām — Jēkabpili (44,44%), Tukumā (27,28%) un Valmierā (27,27%), no sešām — Bauskā (40,00%) un Slokā (25,00%),

no septiņām — Slokā (25,00%), no astoņām — Bauskā (20,00%), Saldū (16,67%) un Rēzeknē (16,67%), no deviņām — Kuldīgā (15,38%) un Rūjienā (10,00%) un no desmit un vairāk personām apdzīvoto — Rīgā (7,72%) un Kuldīgā (7,70%).

Četrus lielākos pilsētu starpā sešistabu dzīvokļi pēc apdzīvotības savstarpēji sadalas sekojošā kārtā (procentos):

Sešu istabu dzīvokļi pēc apdzīvotības (%).

Logements de six chambres d'après la densité d'habitation (en %).

		Rīga	Liepāja	Jelgava	Daugavpils	Pārēj. 56 pilsētas L. austr. 56 villes
Neapdzīvoti	<i>Non habités</i>	50,68	12,33	8,22	5,48	23,29
Apdzīvo 1 pers.		48,49	15,15	15,15	—	21,21
Habités de 2	"	50,00	18,26	8,73	6,35	16,66
" 3	"	68,11	12,07	7,74	2,48	9,60
" 4	"	63,28	13,65	5,95	2,98	14,14
" 5	"	63,66	9,24	8,44	5,02	13,64
" 6	"	74,29	6,17	5,14	4,11	10,29
" 7	"	77,78	2,69	8,42	2,69	8,42
" 8	"	76,10	1,26	5,66	2,51	14,47
" 9	"	74,79	0,84	7,56	7,56	9,25
" 10 un v. pers.		80,58	1,18	7,06	2,94	8,24
	<i>10 pers. et plus</i>					
Kopā <i>Total</i>		68,53	8,26	7,26	3,82	12,13

h) Septiņu istabu dzīvokļi. No kopējā visu dzīvokļu skaita septiņu istabu dzīvokļi sastāda 0,51%, pie kam gandrīz deviņas desmitdaļas (88,67%) no visiem minētiem dzīvokļiem atrodas Rīgā. Pēc apdzīvotības šie septiņu istabu dzīvokļi savstarpēji sadalas šādi:

h) Septiņu istabu dzīvokļi pēc apdzīvotības.

h) Logements de sept chambres d'après la densité d'habitation.

Pilsētas — <i>Villes</i>	Neapdzīvoti <i>Logem. non habit.</i>		Apdzīvoti no: — <i>Logements habités de:</i>									
			1 pers.		2 pers.		3 pers.		4 pers.		5 pers.	
	Skaitis <i>Nombre</i>	%	Skaitis <i>Nombre</i>	%	Skaitis <i>Nombre</i>	%	Skaitis <i>Nombre</i>	%	Skaitis <i>Nombre</i>	%	Skaitis <i>Nombre</i>	%
1. Rīga	23	2,90	7	0,88	20	2,52	70	8,83	114	14,38	123	15,51
2. Liepāja	6	10,00	—	—	6	10,00	8	13,33	12	20,00	8	13,33
3. Daugavpils	—	—	—	—	1	5,89	1	5,89	2	11,76	6	35,29
4. Jelgava	1	1,72	1	1,72	2	3,45	7	12,07	10	17,24	17	29,31
5. Ventspils	2	14,29	—	—	—	—	2	14,29	5	35,70	—	—
6. Valmiera	—	—	—	—	1	7,69	2	15,38	1	7,69	4	30,79
7. Cēsis	1	10,00	—	—	2	20,00	1	10,00	1	10,00	1	10,00
8. Rēzekne	—	—	—	—	—	—	—	—	1	10,00	3	30,00
9. Tukums	—	—	—	—	—	—	—	—	1	50,00	1	50,00
10. Rīgas Jūrmala	—	—	1	8,33	3	25,00	2	16,67	2	16,67	1	8,33
11. Kuldīga	—	—	—	—	—	—	2	15,39	5	38,46	3	23,08
12. Rūjiena	1	25,00	—	—	—	—	—	—	—	—	1	25,00
13. Bauska	—	—	1	50,00	1	50,00	—	—	—	—	—	—
14. Sloka	—	—	—	—	—	—	—	—	—	—	—	—
15. Saldus	—	—	—	—	—	—	—	—	—	—	—	—
16. Jēkabpils	—	—	—	—	—	—	1	25,00	2	50,00	1	25,00
17. Talsi	—	—	—	—	1	25,00	—	—	—	—	—	—
18. Pārēj. 43 pils. <i>D. l. autres 43 villes</i>	5	11,11	—	—	4	8,89	3	6,67	9	20,00	4	8,89
Kopā <i>Total</i>	39	3,68	10	0,94	41	3,87	99	9,33	165	15,55	173	16,31

Apdzīvoti no: — Logements habités de:

Pilsētas — Villes	6 pers.		7 pers.		8 pers.		9 pers.		10 un vair. pers. 10 pers. et plus		Kopā Total	
	Skaitis Nombre	%	Skaitis Nombre	%	Skaitis Nombre	%	Skaitis Nombre	%	Skaitis Nombre	%	Skaitis Nombre	%
1. Rīga	125	15,76	108	13,62	63	7,94	54	6,81	86	10,85	793	100,00
2. Liepāja	11	18,34	1	1,67	5	8,33	1	1,67	2	3,33	60	100,00
3. Daugavpils	2	11,76	2	11,76	1	5,89	—	—	2	11,76	17	100,00
4. Jelgava	11	18,97	4	6,90	2	3,45	2	3,45	1	1,72	58	100,00
5. Ventspils	2	14,29	2	14,29	—	—	1	7,14	—	—	14	100,00
6. Valmiera	1	7,69	2	15,38	—	—	—	—	2	15,38	13	100,00
7. Cēsis	2	20,00	—	—	1	10,00	1	10,00	—	—	10	100,00
8. Rēzekne	1	10,00	2	20,00	1	10,00	1	10,00	1	10,00	10	100,00
9. Tukums	—	—	—	—	—	—	—	—	—	—	2	100,00
10. Rīgas Jūrmala	3	25,00	—	—	—	—	—	—	—	—	12	100,00
11. Kuldīga	1	7,69	1	7,69	—	—	—	—	1	7,69	13	100,00
12. Rūjiena	2	50,00	—	—	—	—	—	—	—	—	4	100,00
13. Bauska	—	—	—	—	—	—	—	—	—	—	2	100,00
14. Sloka	—	—	—	—	—	—	—	—	—	—	—	—
15. Saldus	—	—	—	—	—	—	—	—	—	—	—	—
16. Jēkabpils	—	—	—	—	—	—	—	—	—	—	4	100,00
17. Talsi	2	50,00	—	—	—	—	—	—	1	25,00	4	100,00
18. Pārēj. 43 pils. D. l. autres 43 villes	7	15,55	6	13,33	3	6,67	3	6,67	1	2,22	45	100,00
Kopā Total	170	16,02	128	12,06	76	7,16	63	5,94	97	9,14	1 061	100,00

Pievēstie skaitļi liecina, kā 3,68% no visiem septiņu istabu dzīvokļiem bijuši neapdzīvoti, pie kam procentuāli samērā visvairāk šādu neapdzīvotu dzīvokļu bijis Rūjienā (25,00%). No vienas personas apdzīvotie septiņu istabu dzīvokļi sastāda 0,94% no visu minēto dzīvokļu kopskaita, no divām personām apdzīvotie — 3,87%, no trijām personām — 9,33%, no četrām — 15,55%, no piecām — 16,31%, no sešām — 16,02%, no septiņām — 12,06%, no astoņām — 7,16%, no deviņām — 5,94%, bet no desmit un vairāk personām apdzīvotie — 9,14%. Tādā kārtā, kā to rāda tikko pievēstie skaitļi, septiņu istabu dzīvokļu starpā visvairāk ir tādu, kurus apdzīvo četras līdz sešas personas.

Tālāk vēl jāatzīmē, kā no trīs personām apdzīvoto septiņu istabu dzīvokļu skaits relatīvi vislielāks ir Jēkabpilī (25,00% no visu septiņu istabu dzīvokļu kopskaita), no četrām personām apdzīvoto — Jēkabpilī (50,00%) un Tukumā (50,00%), no piecām personām — Tukumā (50,00%), no sešām — Talsos (50,00%) un Rūjienā (50,00%), no septiņām — Rēzeknē (20,00%), no astoņām — Rēzeknē (10,00%) un Cēsīs (10,00%), no deviņām arī Rēzeknē (10,00%) un Cēsīs (10,00%), bet no desmit un vairāk personām apdzīvoto — Talsos (25,00%) un Valmierā (15,38%).

Starp četrām lielākām pilsētām septiņu istabu dzīvokļi pēc apdzīvotības savstarpēji sadalas sekojošā kārtā:

Septiņu istabu dzīvokļi pēc apdzīvotības (%).

Logements de sept chambres d'après la densité d'habitation (en %).

		Rīga	Liepāja	Jelgava	Daugavpils	Pārēj. 56 pilsētas L. austr. 56 villes
Neapdzīvoti	Non habités	58,98	15,39	2,56	—	23,07
Apdzīvo	1 pers.	70,00	—	10,00	—	20,00
Habités de	2 "	48,78	14,63	4,88	2,44	29,27
"	3 "	70,71	8,08	7,07	1,01	13,13
"	4 "	69,09	7,27	6,06	1,21	16,37
"	5 "	71,10	4,62	9,83	3,47	10,98
"	6 "	73,52	6,47	6,47	1,18	12,36
"	7 "	84,38	0,78	3,13	1,56	10,15
"	8 "	82,89	6,58	2,63	1,32	6,58
"	9 "	85,71	1,59	3,17	—	9,53
"	10 un v. pers. 10 pers. et plus	88,67	2,06	1,03	2,06	6,18
Kopā Total		74,74	5,65	5,46	1,60	12,55

i) Astoņu istabu dzīvokļi. Pavisam visās 60 Latvijas pilsētās 1935. gadā reģistrēti tikai 508 astoņu istabu dzīvokļi, kas sastāda tikai 0,24% no

visu dzīvokļu kopskaita. Atsevišķās lielākās pilsētās šie astoņu istabu dzīvokļi pēc apdzīvotības savstarpēji sadalas sekojošā kārtā:

i) Astoņu istabu dzīvokļi pēc apdzīvotības.

i) Logements de huit chambres d'après la densité d'habitation.

Pilsētas — Villes	Neapdzīvoti Logem. non habit.		Apdzīvoti no:				Logements habités de:					
			1 pers.		2 pers.		3 pers.		4 pers.		5 pers.	
	Skaits Nombre	%	Skaits Nombre	%	Skaits Nombre	%	Skaits Nombre	%	Skaits Nombre	%	Skaits Nombre	%
1. Rīga	10	2,54	3	0,76	12	3,05	27	6,87	46	11,71	49	12,47
2. Liepāja	1	5,88	1	5,88	—	—	4	23,53	3	17,65	—	—
3. Daugavpils	—	—	—	—	1	14,29	—	—	1	14,29	1	14,29
4. Jelgava	2	6,06	—	—	1	3,03	5	15,15	5	15,15	6	18,19
5. Ventspils	2	28,58	—	—	1	14,28	1	14,28	2	28,58	—	—
6. Valmiera	—	—	—	—	—	—	1	25,00	—	—	2	50,00
7. Cēsis	1	33,33	—	—	—	—	—	—	—	—	1	33,34
8. Rēzekne	—	—	—	—	—	—	—	—	—	—	—	—
9. Tukums	—	—	—	—	—	—	1	25,00	—	—	—	—
10. Rīgas Jūrmala	—	—	—	—	—	—	2	33,33	1	16,67	—	—
11. Kuldīga	—	—	—	—	—	—	2	50,00	—	—	1	25,00
12. Rūjiena	—	—	—	—	—	—	—	—	—	—	1	50,00
13. Bauska	—	—	—	—	—	—	—	—	—	—	1	100,00
14. Sloka	—	—	—	—	—	—	—	—	—	—	—	—
15. Saldus	—	—	—	—	—	—	—	—	—	—	—	—
16. Jēkabpils	—	—	—	—	—	—	—	—	—	—	—	—
17. Talsi	—	—	—	—	—	—	—	—	—	—	—	—
18. Pārēj. 43 pils. D. l. autres 43 villes	2	11,11	—	—	—	—	—	—	1	5,56	2	11,11
Kopā Total	18	3,54	4	0,79	15	2,95	43	8,47	59	11,61	64	12,60

Pilsētas — Villes	Apdzīvoti no: — Logements habités de:										Kopā Total	
	6 pers.		7 pers.		8 pers.		9 pers.		10 un vair. pers. 10 pers. et plus			
	Skaits Nombre	%	Skaits Nombre	%	Skaits Nombre	%	Skaits Nombre	%	Skaits Nombre	%		
1. Rīga	67	17,05	42	10,69	31	7,89	30	7,63	76	19,34	393	100,00
2. Liepāja	1	5,88	1	5,88	3	17,65	—	—	3	17,65	17	100,00
3. Daugavpils	1	14,29	1	14,29	—	—	2	28,55	—	—	7	100,00
4. Jelgava	2	6,06	2	6,06	3	9,09	2	6,06	5	15,15	33	100,00
5. Ventspils	—	—	—	—	—	—	1	14,28	—	—	7	100,00
6. Valmiera	—	—	1	25,00	—	—	—	—	—	—	4	100,00
7. Cēsis	—	—	—	—	—	—	—	—	1	33,33	3	100,00
8. Rēzekne	2	25,00	1	12,50	2	25,00	1	12,50	2	25,00	8	100,00
9. Tukums	1	25,00	—	—	2	50,00	—	—	—	—	4	100,00
10. Rīgas Jūrmala	2	33,33	1	16,67	—	—	—	—	—	—	6	100,00
11. Kuldīga	—	—	—	—	—	—	1	25,00	—	—	4	100,00
12. Rūjiena	—	—	—	—	1	50,00	—	—	—	—	2	100,00
13. Bauska	—	—	—	—	—	—	—	—	—	—	1	100,00
14. Sloka	—	—	—	—	—	—	—	—	—	—	—	—
15. Saldus	—	—	—	—	—	—	—	—	—	—	—	—
16. Jēkabpils	—	—	—	—	—	—	—	—	—	—	—	—
17. Talsi	1	100,00	—	—	—	—	—	—	—	—	1	100,00
18. Pārēj. 43 pils. D. l. autres 43 villes	5	27,77	2	11,11	3	16,67	—	—	3	16,67	18	100,00
Kopā Total	82	16,14	51	10,04	45	8,86	37	7,28	90	17,72	508	100,00

No pievestiem skaitļiem redzams, kā 17,72% no visiem astoņu istabu dzīvokļiem ir apdzīvoti no desmit un vairāk personām (caurmērā uz katru dzīvokli), 16,14% — no sešām personām, 12,60% — no piecām personām, 11,61% — no četrām, 10,04% — no septiņām, 8,86% — no astoņām, 8,47% — no trijām, 7,28% — no deviņām, 2,95% — no divām, bet 0,79% — no vienas personas.

Bez augšminētiem apdzīvotiem dzīvokļiem, 18 (vai 3,54%) no astoņu istabu dzīvokļiem bijuši neapdzīvoti, pie kam vairāk nekā puse — 55,55% atradušies Rīgā, bet pārējie Jelgavā (11,11%), Ventspilī (11,11%), Liepājā (5,56%) un Cēsīs (5,56%).

Četrus lielāko pilsētu starpā augšminētie astoņu istabu dzīvokļi sadalās šādi:

Pilsētas → Villes	Apdzīvoti no: — Logements habités de:											
	6 pers.		7 pers.		8 pers.		9 pers.		10 un vair. pers. 10 pers. et plus		Kopā Total	
	Skaitis Nombre	%	Skaitis Nombre	%	Skaitis Nombre	%	Skaitis Nombre	%	Skaitis Nombre	%	Skaitis Nombre	%
16. Jēkabpils	—	—	—	—	1	100,00	—	—	—	—	1	100,00
17. Talsi	1	100,00	—	—	—	—	—	—	—	—	1	100,00
18. Pārēj. 43 pils. D. l. autres 43 villes	—	—	1	7,14	1	7,14	1	7,14	4	28,58	14	100,00
Kopā Total	19	10,44	17	9,34	21	11,54	5	2,75	37	20,33	182	100,00

Pievēstie skaitļi liecina, ka piektā daļa — 20,33% no visiem deviņu istabu dzīvokļiem ir tādi, kurus apdzīvo desmit vai vairāk personas, 13,74% tādi, kurus apdzīvo piecas personas, 11,54% — astoņas personas, 10,99% — četras personas, 10,44% — sešas personas, 9,34% — septiņas personas, 7,69% — trīs personas, 4,94% divas personas, 2,75% — deviņas personas un 1,65% tādi, kurus apdzīvo tikai viena persona.

Augšminēto deviņu istabu dzīvokļu starpā ir arī 12 (vai 6,59%) neapdzīvoti, no kuriem 7 atrodas Rīgā, 2 — Jelgavā, bet 3 citās pilsētās.

Apskatot to, ka deviņu istabu dzīvokļi pēc apdzīvotības savstarpēji sadalās starp četrām mūsu lielākām pilsētām, redzams sekošais (procentos):

Deviņu istabu dzīvokļi pēc apdzīvotības (%).

Logements de neuf chambres d'après la densité d'habitation (en %).

Neapdzīvoti Apdzīvo Habités de	Non habités 1 pers. 2 „ 3 „ 4 „ 5 „ 6 „ 7 „ 8 „ 9 „ 10 un v. pers. 10 pers. et plus	Pārēj. 56 pilsētas L. austr. 56 villes				
		Rīga	Liepāja	Jelgava	Daugavpils	
		58,33	—	16,67	—	25,00
		66,67	—	—	—	33,33
		55,56	11,11	—	—	33,33
		78,58	7,14	7,14	—	7,14
		65,00	10,00	—	10,00	15,00
		76,00	12,00	4,00	—	8,00
		73,69	10,53	—	—	15,78
		76,47	—	11,77	—	11,76
		85,72	—	—	4,76	9,52
		60,00	—	20,00	—	20,00
		86,49	—	2,70	—	10,81
Kopā Total		75,27	4,94	4,40	1,65	13,74

k) Desmit un vairāk istabu dzīvokļi. Pavisam visās mūsu 60 pilsētās 1935. gadā saskaitīts 161 desmit un vairāk istabu dzīvoklis, kas sastāda tikai 0,08% no visu dzīvokļu kopskaita, pie kam pēc apdzīvotības šie dzīvokļi atsevišķās lielākās pilsētās savstarpēji sadalās sekojošā kārtā:

k) Desmit un vairāk istabu dzīvokļi pēc apdzīvotības.

k) Logements de dix chambres et plus d'après la densité d'habitation.

Pilsētas → Villes	Apdzīvoti no: — Logements habités de:											
	Neapdzīvoti Logem. non habit.		1 pers.		2 pers.		3 pers.		4 pers.		5 pers.	
	Skaitis Nombre	%	Skaitis Nombre	%	Skaitis Nombre	%	Skaitis Nombre	%	Skaitis Nombre	%	Skaitis Nombre	%
1. Rīga	8	6,61	1	0,83	4	3,30	8	6,61	15	12,40	15	12,40
2. Liepāja	—	—	—	—	2	33,32	1	16,67	1	16,67	—	—
3. Daugavpils	—	—	1	50,00	—	—	—	—	—	—	—	—
4. Jelgava	—	—	—	—	—	—	2	20,00	2	20,00	1	10,00
5. Ventspils	—	—	—	—	1	50,00	1	50,00	—	—	—	—
6. Valmiera	—	—	—	—	—	—	—	—	—	—	—	—
7. Cēsis	—	—	—	—	—	—	—	—	—	—	—	—
8. Rēzekne	—	—	—	—	—	—	1	100,00	—	—	—	—
9. Tukums	—	—	—	—	—	—	—	—	—	—	—	—
10. Rīgas Jūrmala	—	—	—	—	—	—	1	100,00	—	—	—	—
11. Kuldīga	—	—	—	—	—	—	—	—	—	—	1	50,00
12. Rūjiena	—	—	—	—	—	—	—	—	—	—	—	—
13. Bauska	—	—	—	—	—	—	—	—	—	—	—	—
14. Sloka	—	—	—	—	—	—	—	—	—	—	—	—
15. Saldus	—	—	—	—	—	—	—	—	—	—	1	50,00
16. Jēkabpils	—	—	—	—	—	—	—	—	—	—	—	—
17. Talsi	—	—	—	—	—	—	1	100,00	—	—	—	—
18. Pārēj. 43 pils. D. l. autres 43 villes	2	16,67	—	—	2	16,67	2	16,67	1	8,33	1	8,33
Kopā Total	10	6,21	2	1,24	9	5,59	17	10,56	19	11,80	19	11,80

Apdzīvoti no: — *Logements habités de:*

Pilsētas — Villes	6 pers.		7 pers.		8 pers.		9 pers.		10 un vair. pers. 10 pers. et plus		Kopā Total	
	Skaitis Nombre	%	Skaitis Nombre	%	Skaitis Nombre	%	Skaitis Nombre	%	Skaitis Nombre	%	Skaitis Nombre	%
1. Rīga	14	11,57	13	10,74	7	5,79	3	2,48	33	27,27	121	100,00
2. Liepāja	1	16,67	—	—	—	—	—	—	1	16,67	6	100,00
3. Daugavpils	—	—	—	—	—	—	—	—	1	50,00	2	100,00
4. Jelgava	—	—	2	20,00	1	10,00	—	—	2	20,00	10	100,00
5. Ventspils	—	—	—	—	—	—	—	—	—	—	2	100,00
6. Valmiera	—	—	—	—	—	—	—	—	—	—	—	—
7. Cēsis	—	—	—	—	—	—	—	—	—	—	—	—
8. Rēzekne	—	—	—	—	—	—	—	—	—	—	1	100,00
9. Tukums	—	—	—	—	—	—	—	—	—	—	—	—
10. Rīgas Jūrmala	—	—	—	—	—	—	—	—	—	—	1	100,00
11. Kuldīga	—	—	—	—	—	—	—	—	1	50,00	2	100,00
12. Rūjiena	—	—	—	—	—	—	—	—	—	—	—	—
13. Bauska	—	—	—	—	—	—	—	—	—	—	—	—
14. Sloka	—	—	—	—	—	—	—	—	—	—	—	—
15. Saldus	—	—	—	—	—	—	—	—	1	50,00	2	100,00
16. Jēkabpils	1	100,00	—	—	—	—	—	—	—	—	1	100,00
17. Talsi	—	—	—	—	—	—	—	—	—	—	1	100,00
18. Pārēji, 43 pils. D. l. autres 43 villes	2	16,67	—	—	1	8,33	—	—	1	8,33	12	100,00
Kopā Total	18	11,18	15	9,32	9	5,59	3	1,86	40	24,85	161	100,00

Starp desmit un vairāk istabu dzīvokļiem samērā visvairāk ir tādu dzīvokļu, kurus apdzīvo desmit un vairāk personas, jo šādi dzīvokļi sastāda apm. ceturto daļu — 24,85% no visu minēto dzīvokļu kopskaita. Tālāk pēc skaita seko dzīvokļi, kuri apdzīvoti no četrām un piecām personām, sastādot kopā vairāk nekā piekto daļu (23,60%) no šo dzīvokļu kopskaita. Tad seko no sešām (11,18% no dzīvokļu kopskaita), trijām (10,56%) un septiņām (9,92%) personām apdzīvotie dzīvokļi. No vienas, divām, astoņām un

deviņām personām apdzīvoto desmit un vairāk istabu dzīvokļu skaits kopā sastāda 14,28% no visu minēto dzīvokļu kopskaita.

Bez augšminētiem apdzīvotiem dzīvokļiem 10 (vai 6,21%) desmit un vairāk istabu dzīvokļi bijuši neapdzīvoti, no kuriem 8 atradušies Rīgā.

Četrus lielākos pilsētus starpā pēc apdzīvotības desmit un vairāk istabu dzīvokļi savstarpēji sadalās sekojošā kārtā:

Desmit un vairāk istabu dzīvokļi pēc apdzīvotības (%).

Logements de dix chambres et plus d'après la densité d'habitation (en %).

		Rīga	Liepāja	Jelgava	Daugavpils	Pārēji, 56 pilsētas L. austr. 56 villes
Neapdzīvoti	<i>Non habités</i>	80,00	—	—	—	20,00
Apdzīvo 1 pers.		50,00	—	—	50,00	—
Habités de 2		44,45	22,22	—	—	33,33
" 3		47,06	5,88	11,77	—	35,29
" 4		78,95	5,26	10,53	—	5,26
" 5		78,96	—	5,26	—	15,78
" 6		77,77	5,56	—	—	16,67
" 7		86,67	—	13,33	—	—
" 8		77,78	—	11,11	—	11,11
" 9		100,00	—	—	—	—
" 10 un v. pers. 10 pers. et plus		82,50	2,50	5,00	2,50	7,50
Kopā Total		75,16	3,73	6,21	1,24	13,66

Bez augšminētiem dzīvokļiem ar zināmu istabu skaitu, 1935. gadā reģistrēti vēl arī 191 (vai 0,09% no visu dzīvokļu kopskaita) dzīvoklis, kurus istabu skaitu dažādu iemeslu dēļ nav bijis iespējams konstatēt. Lielais vairums — 154 (vai 80,63%) no šiem dzīvokļiem ar nezināmu istabu skaitu bijuši neapdzīvoti, 13 (6,81%) apdzīvoti no divām personām, 5 (2,62%) — no trīs personām,

5 (2,62%) — no četrām, 5, (2,62%) — no piecām, 4 (2,09%) — no vienas, 3 (1,57%) — no sešām, 1 (0,52%) — no septiņām un 1 (0,52%) — no desmit un vairāk personām.

Vēl jāpiezīmē, ka 28,80% no augšminētiem dzīvokļiem atradušies Rīgā, 27,23% — Daugavpilī, 2,09% — Jelgavā, 0,52% — Liepājā un 41,36% — pārējās 56 pilsētās.

Dzīvokļu apdzīvotība pēc ēku stāviem un dzīvokļu lieluma.

Densité d'habitation des logements groupés d'après les étages et par grandeur.

Līdz šim esam apskatījuši dzīvokļu apdzivo-

tību, ņemot vērā dzīvokļu lielumu (pēc istabu skaita) un to, cik personu caurmērā dzīvo vienā dzīvoklī. Tagad tālāk atsevišķos pārskatos piedēsim skaitļus par dzīvokļu apdzīvotību, ņemot vērā ne tikai dzīvokļu lielumu, bet arī ēku stāvus, kuŗos šie dzīvokļi atrodas.

a) Neapdzīvotie dzīvokļi pēc ēku stāviem un istabu skaita.

a) Logements non habités groupés d'après les étages et le nombre des chambres.


Istabu skaits Nombre des chambres	Ē k u s t ā v i — E t a g e s d e s m a i s o n s									
	Pagrabs Sous-sol		I		II		III		IV	
	Skaits Nombre	%	Skaits Nombre	%	Skaits Nombre	%	Skaits Nombre	%	Skaits Nombre	%
Ist.-virtuve <i>Chambre-cuisine</i>	83	32,93	771	14,71	291	12,92	25	9,19	4	4,94
1 istaba <i>chambre</i>	105	41,67	2 274	43,38	975	43,29	88	32,35	13	16,05
2 istabas <i>chambres</i>	47	18,65	1 238	23,61	516	22,91	48	17,65	26	32,10
3 " "	10	3,97	508	9,69	240	10,66	44	16,18	13	16,05
4 " "	3	1,19	184	3,51	110	4,88	26	9,56	9	11,11
5 " "	3	1,19	78	1,49	59	2,62	18	6,62	4	4,94
6 " "	—	—	33	0,63	22	0,98	10	3,68	4	4,94
7 " "	—	—	17	0,32	14	0,62	4	1,47	4	4,94
8 " "	—	—	9	0,17	5	0,22	3	1,10	1	1,23
9 " "	1	0,40	5	0,10	2	0,10	2	0,73	2	2,47
10 un vairāk ist. <i>10 chambres et plus</i>	—	—	5	0,10	4	0,18	—	—	1	1,23
Nezināms istabu skaits <i>Nombre d. chambres inconnu</i>	—	—	120	2,29	14	0,62	4	1,47	—	—
Kopā Total	252	100,00	5 242	100,00	2 252	100,00	272	100,00	81	100,00

Istabu skaits Nombre des chambres	Ē k u s t ā v i — E t a g e s d e s m a i s o n s							
	V		VI		Bēniņi D. l. combles		K o p ā T o t a l	
	Skaits Nombre	%	Skaits Nombre	%	Skaits Nombre	%	Skaits Nombre	%
Ist.-virtuve <i>Chambre-cuisine</i>	1	1,92	—	—	408	43,96	1 583	17,41
1 istaba <i>chambre</i>	12	23,08	4	28,57	367	39,55	3 838	42,21
2 istabas <i>chambres</i>	11	21,16	2	14,29	94	10,13	1 982	21,80
3 " "	8	15,38	3	21,43	28	3,02	854	9,39
4 " "	8	15,38	5	35,71	15	1,62	360	3,96
5 " "	6	11,54	—	—	2	0,21	170	1,87
6 " "	4	7,69	—	—	—	—	73	0,80
7 " "	—	—	—	—	—	—	39	0,43
8 " "	—	—	—	—	—	—	18	0,20
9 " "	—	—	—	—	—	—	12	0,13
10 un vairāk ist. <i>10 chambres et plus</i>	—	—	—	—	—	—	10	0,11
Nezināms istabu skaits <i>Nombre d. chambres inconnu</i>	2	3,85	—	—	14	1,51	154	1,69
Kopā Total	52	100,00	14	100,00	928	100,00	9 093	100,00

a) Neapdzīvotie dzīvokļi. Apskatot neapdzīvotos dzīvokļus pēc ēku stāviem, redzams, ka tie galvenā kārtā sastopami pirmā (vairāk nekā puse — 57,65% no visiem neapdzīvotiem dzīvokļiem) un otrā (24,77%) stāvos. Pārējos stāvos neapdzīvoto dzīvokļu ir visai maz. Tā trešā stāvā atrodas tikai 2,99% no neapdzīvoto dzīvokļu kopskaita, ceturrtā tikai 0,89%, piektā — 0,57%, sestā — 0,15%, pagraba stāvā — 2,77%, bet bēniņu stāvā — 10,21%.

Tālāk jāatzīmē, ka neapdzīvotas istabasvirtuves pēc ēku stāviem sadalās šādi: pagraba stāvā atrodas 5,24% no minēto dzīvokļu kopskaita, I stāvā — 48,71%, II — 18,38%, III — 1,58%, IV — 0,25%, V — 0,06% un bēniņu stāvā — 25,78%. No neapdzīvotiem vienistabu

dzīvokļiem 59,25% atrodas I stāvā, 25,40% II stāvā un 9,56% — bēniņu stāvā; no neapdzīvotiem divistabu dzīvokļiem 62,46% atrodas I stāvā, 26,04% — II stāvā, bet 4,74% — bēniņu stāvā; no trīsstabu dzīvokļiem 59,49% — I stāvā, 28,10% — II stāvā un 5,15% — III stāvā; no četrstabu dzīvokļiem 51,11% — I stāvā, 30,56% — II stāvā un 7,22% — III stāvā; no piecistabu dzīvokļiem 45,88% — I stāvā, 34,71% — II stāvā un 10,59% — III stāvā; no sešistabu dzīvokļiem 45,20% — I stāvā, 30,14% — II stāvā un 13,70% — III stāvā; no septiņu istabu dzīvokļiem 43,59% — I stāvā, 35,89% — II stāvā, 10,26% — III stāvā un 10,26% — IV stāvā; no astoņu istabu dzīvokļiem 50,00% — I stāvā, 27,78% — II stāvā, 16,67% — III stāvā un 5,55% — IV stāvā; no deviņu



Neapdzīvotie dzīvokļi pēc ēku stāviem (%).

Logements non habités groupés par étages (%).

istabu dzīvokļiem 41,66% — I stāvā, 16,67% — II stāvā, 16,67% — III stāvā un 16,67% — IV stāvā; bet no desmit un vairāk istabu dzīvokļiem 50,00% atrodas I stāvā, 40,00% — II stāvā un 10,00% — IV stāvā.

b) Vienas personas apdzīvotie dzīvokļi. Gandrīz puse — 47,87% — no visiem vienas personas apdzīvotiem dzīvokļiem atrodas pirmā ēkas

stāvā, vairāk nekā ceturtdaļa — 27,49% — otrā stāvā, vairāk nekā desmitā daļa — 12,17% — jumta (bēniņu) stāvā, 5,06% — trešā stāvā, 3,16% pagraba stāvā, 2,24% — ceturtdā stāvā, 1,52% — piektā un 0,49% — sestā stāvā.

Pēc istabu skaita šie vienas personas apdzīvotie dzīvokļi starp atsevišķiem ēku stāviem sadalās sekojošā kārtā:

b) No 1 personas apdzīvotie dzīvokļi pēc ēku stāviem un istabu skaita.

b) Logements habités par une personne groupés d'après les étages et le nombre des chambres.

Istabu skaits Nombre des chambres	E k u s t ā v i — E t a g e s d e s m a i s o n s									
	Pagrabs Sous-sol		I		II		III		IV	
	Skaits Nombre	%	Skaits Nombre	%	Skaits Nombre	%	Skaits Nombre	%	Skaits Nombre	%
Ist.-virtuve Chambre-cuisine	416	51,42	3 189	26,10	1 652	23,54	202	15,62	54	9,44
1 istaba chambre	339	41,90	6 497	53,17	3 892	55,47	655	50,66	308	53,85
2 istabas chambres	48	5,93	1 762	14,42	994	14,17	302	23,36	143	25,01
3 " "	4	0,50	536	4,39	313	4,46	78	6,03	44	7,69
4 " "	2	0,25	162	1,33	120	1,71	33	2,55	17	2,97
5 " "	—	—	44	0,36	33	0,47	14	1,08	3	0,53
6 " "	—	—	14	0,11	11	0,16	5	0,39	1	0,17
7 " "	—	—	5	0,04	1	0,01	3	0,23	1	0,17
8 " "	—	—	3	0,02	—	—	1	0,08	—	—
9 " "	—	—	1	0,01	1	0,01	—	—	1	0,17
10 un vairāk ist. 10 chambres et plus	—	—	2	0,02	—	—	—	—	—	—
Nezināms istabu skaits Nombre d. chambres inconnu	—	—	4	0,03	—	—	—	—	—	—
Kopā Total	809	100,00	12 219	100,00	7 017	100,00	1 293	100,00	572	100,00

Istabu skaits Nombre des chambres	E k u s t ā v i — E t a g e s d e s m a i s o n s									
	V		VI		Bēniņi D. l. combles		K o p ā T o t a l			
	Skaits Nombre	%	Skaits Nombre	%	Skaits Nombre	%	Skaits Nombre	%		
Ist.-virtuve Chambre-cuisine	30	7,75	5	4,03	1 816	58,45	7 364	28,84		
1 istaba chambre	251	64,86	66	53,23	1 120	36,05	13 128	51,43		
2 istabas chambres	74	19,12	40	32,26	144	4,64	3 507	13,74		
3 " "	24	6,20	10	8,06	25	0,80	1 034	4,05		
4 " "	6	1,55	2	1,61	1	0,03	343	1,34		
5 " "	—	—	1	0,81	1	0,03	96	0,37		
6 " "	2	0,52	—	—	—	—	33	0,13		
7 " "	—	—	—	—	—	—	10	0,04		
8 " "	—	—	—	—	—	—	4	0,02		
9 " "	—	—	—	—	—	—	3	0,01		
10 un vairāk ist. 10 chambres et plus	—	—	—	—	—	—	2	0,01		
Nezināms istabu skaits Nombre d. chambres inconnu	—	—	—	—	—	—	4	0,02		
Kopā Total	387	100,00	124	100,00	3 107	100,00	25 528	100,00		

No vienas personas apdzīvotās istabas-virtuves sastāda caurmērā 28,84% no visu minēto dzīvokļu kopskaita, pie kam 43,31% no šiem dzīvokļiem atrodas pirmā stāvā, 24,66% — bēniņu stāvā, bet 22,43% — otrā stāvā. No vien-istabas dzīvokļiem apm. puse — 49,50% — atrodas pirmā stāvā, 29,65% — otrā stāvā un 8,53% — bēniņu stāvā. Arī no divistabu dzīvokļiem puse — 50,24% — atrodas pirmā stāvā, 28,34% — otrā stāvā, bet 5,93% — pagraba stāvā. No triju istabu dzīvokļiem vairāk nekā puse — 51,84% — atrodas pirmā stāvā, nepilna trešā daļa — 30,27% — otrā, bet 7,54% — trešā stāvā. Četrstu istabu dzīvokļi galvenā kārtā sastopami pirmā (47,23%), otrā (34,99%) un trešā (9,62%) stāvos. Tas pats sakāms arī par piecu istabu dzīvokļiem, no kuriem 45,83% atrodas pirmā stāvā, 34,38% — otrā un 14,58% — trešā stāvā. Arī sešu istabu dzīvokļi galvenā kārtā

atrodas pirmā (42,43%), otrā (33,33%) un trešā (15,15%) stāvos. Puse — (50,00%) no septiņu istabu dzīvokļiem atrodas pirmā stāvā, bet otrā puse — trešā (30,00%), otrā (10,00%) un ceturtā (10,00%) stāvos. Astoņu un vairāk istabu dzīvokļi sastopami vienīgi pirmā, otrā, trešā un ceturtā ēku stāvos.

c) **Divu personu apdzīvotie dzīvokļi.** Vairāk nekā puse — 51,90% — no visiem divu personu apdzīvotiem dzīvokļiem atrodas pirmā ēkas stāvā, vairāk nekā ceturtā daļa — 26,51% — otrā stāvā, 6,11% — trešā, 5,66% bēniņu, 3,77% — ceturtā, 2,99% — pagraba, 2,34% — piektā un 0,72% — sestā stāvā.

Augšminētie dzīvokļi pēc ēku stāviem un istabu skaita sadalās šādi:

c) **No 2 personām apdzīvotie dzīvokļi pēc ēku stāviem un istabu skaita.**

e) *Logements habités par deux personnes groupés d'après les étages et le nombre des chambres.*

Istabu skaits Nombre des chambres	Pagrabs Sous-sol		E k u s t ā v i — E t a g e s d e s m a i s o n s							
	Skaits Nombre	%	I		II		III		IV	
			Skaits Nombre	%	Skaits Nombre	%	Skaits Nombre	%	Skaits Nombre	%
Ist.-virtuve <i>Chambre-cuisine</i>	510	33,84	3 949	15,10	1 503	11,25	230	7,47	90	4,73
1 istaba <i>chambre</i>	781	51,82	13 140	50,24	7 114	53,26	1 412	45,89	904	47,53
2 istabas <i>chambres</i>	190	12,61	5 886	22,51	2 841	21,27	795	25,84	571	30,02
3 " "	23	1,53	2 267	8,67	1 193	8,93	389	12,64	226	11,88
4 " "	3	0,20	658	2,52	452	3,38	152	4,94	75	3,95
5 " "	—	—	169	0,65	179	1,34	66	2,14	24	1,26
6 " "	—	—	47	0,18	48	0,36	17	0,55	7	0,37
7 " "	—	—	15	0,06	15	0,11	7	0,23	3	0,16
8 " "	—	—	2	0,01	6	0,05	6	0,20	—	—
9 " "	—	—	3	0,01	3	0,02	2	0,07	1	0,05
10 un vairāk ist. <i>10 chambres et plus</i>	—	—	4	0,01	3	0,02	1	0,03	1	0,05
Nezināms istabu skaits <i>Nombre d. chambres inconnu</i>	—	—	12	0,04	1	0,01	—	—	—	—
Kopā Total	1 507	100,00	26 152	100,00	13 358	100,00	3 077	100,00	1 902	100,00

Istabu skaits Nombre des chambres	V		VI		Bēniņi D. l. combles		K o p ā T o t a l	
	Skaits Nombre	%	Skaits Nombre	%	Skaits Nombre	%	Skaits Nombre	%
Ist.-virtuve <i>Chambre-cuisine</i>	37	3,14	5	1,37	1 357	47,53	7 681	15,24
1 istaba <i>chambre</i>	552	46,90	176	48,35	1 120	39,23	25 199	50,01
2 istabas <i>chambres</i>	399	33,90	112	30,77	295	10,33	11 089	22,00
3 " "	145	12,32	48	13,19	71	2,49	4 362	8,66
4 " "	27	2,29	16	4,40	9	0,32	1 392	2,76
5 " "	13	1,11	2	0,55	3	0,10	456	0,90
6 " "	4	0,34	3	0,83	—	—	126	0,25
7 " "	—	—	1	0,27	—	—	41	0,08
8 " "	—	—	1	0,27	—	—	15	0,03
9 " "	—	—	—	—	—	—	9	0,02
10 un vairāk ist. <i>10 chambres et plus</i>	—	—	—	—	—	—	9	0,02
Nezināms istabu skaits <i>Nombre d. chambres inconnu</i>	—	—	—	—	—	—	13	0,03
Kopā Total	1 177	100,00	364	100,00	2 855	100,00	50 392	100,00

Divu personu apdzīvotās istabas-virtuves galvenā kārtā sastopamas pirmā stāvā (vairāk nekā puse — 51,41%), otrā stāvā (19,57%) un jumta (17,67%) stāvā. No vienistabu dzīvokļiem vairāk nekā puse — 52,15% — atrodas pirmā stāvā, 28,23% — otrā, 5,60% — trešā un 4,44% — bēniņu stāvā. Arī no divistabu dzīvokļiem vairāk nekā puse — 53,08% — atrodas pirmā stāvā, bet ceturtdaļa — 25,62% — otrā stāvā. No trīsistabu dzīvokļiem 51,97% atrodas pirmā stāvā, 27,35% — otrā un 8,92% — trešā stāvā; no četru istabu dzīvokļiem 47,27% atrodas pirmā stāvā, 32,47% — otrā un 10,92% — trešā stāvā; no piecu istabu dzīvokļiem 37,06% atrodas pirmā stāvā, 39,26% — otrā un 14,47% — trešā stāvā. Sešu istabu dzīvokļi sastopami galvenā kārtā otrā (38,10% — no šo dzīvokļu kopskaita), pirmā (37,30%) un trešā (13,49%) stāvos. Tas pats sakāms arī par septiņu istabu dzīvokļiem, no kuriem 36,59% at-

rodas pirmā, 36,59% — otrā, bet 17,07% — trešā stāvos. No astoņu istabu dzīvokļiem 40,00% atrodas otrā un tikpat daudz (40,00%) arī trešā stāvā. Trešā daļa (33,33%) no deviņu istabu dzīvokļiem atrodas pirmā stāvā, tikpat daudz (33,33%) arī otrā stāvā, bet vairāk nekā piektā daļa (22,23%) trešā stāvā. Desmit un vairāk istabu dzīvokļi sastopami vienīgi pirmā (44,45%), otrā (33,33%), trešā (11,11%) un ceturtdā (11,11%) stāvos.

d) Triju personu apdzīvotie dzīvokļi. No visiem triju personu apdzīvotiem dzīvokļiem vairāk nekā puse — 52,01% — atrodas pirmā stāvā, vairāk nekā ceturtdaļa — 26,00% — otrā stāvā, 7,20% — trešā, 4,62% — ceturtdā, 3,68% — bēniņu, 2,98% — piektā, 2,70% — pagraba un 0,81% — sestā stāvā, pie kam pēc istabu skaita minētie dzīvokļi sadalās sekojošā kārtā:

d) No 3 personām apdzīvotie dzīvokļi pēc ēku stāviem un istabu skaita.

d) Logements habités par trois personnes groupés d'après les étages et le nombre des chambres.

Istabu skaits Nombre des chambres	Pagrabs Sous-sol		Ēku stāvi — Etages des maisons							
	Skaits Nombre	‰	I		II		III		IV	
			Skaits Nombre	‰	Skaits Nombre	‰	Skaits Nombre	‰	Skaits Nombre	‰
Ist.-virtuve <i>Chambre-cuisine</i>	291	23,51	2 320	9,73	757	6,35	121	3,66	56	2,64
1 istaba <i>chambre</i>	665	53,72	10 044	42,11	5 244	43,99	1 145	34,69	750	35,41
2 istabas <i>chambres</i>	236	19,06	6 670	27,97	3 162	26,52	946	28,66	671	31,68
3 " "	39	3,15	3 144	13,18	1 545	12,96	573	17,36	388	18,32
4 " "	6	0,48	1 143	4,79	724	6,07	262	7,94	135	6,37
5 " "	1	0,08	344	1,44	341	2,86	161	4,88	72	3,40
6 " "	—	—	107	0,45	101	0,85	65	1,97	27	1,28
7 " "	—	—	34	0,14	33	0,28	14	0,42	15	0,71
8 " "	—	—	24	0,10	7	0,06	8	0,24	3	0,14
9 " "	—	—	6	0,03	4	0,03	2	0,06	1	0,05
10 un vairāk ist. <i>10 chambres et plus</i>	—	—	10	0,04	4	0,03	3	0,09	—	—
Nezināms istabu skaits <i>Nombre d. chambres inconnu</i>	—	—	4	0,02	—	—	1	0,03	—	—
Kopā Total	1 238	100,00	23 850	100,00	11 922	100,00	3 301	100,00	2 118	100,00

Istabu skaits Nombre des chambres	V		VI		Bēniņi D.l. combles		Kopā Total	
	Skaits Nombre	‰	Skaits Nombre	‰	Skaits Nombre	‰	Skaits Nombre	‰
Ist.-virtuve <i>Chambre-cuisine</i>	29	2,12	8	2,14	599	35,55	4 181	9,12
1 istaba <i>chambre</i>	527	38,52	132	35,39	686	40,71	19 193	41,86
2 istabas <i>chambres</i>	453	33,11	130	34,86	302	17,92	12 570	27,41
3 " "	216	15,79	68	18,23	78	4,63	6 051	13,20
4 " "	73	5,34	22	5,90	17	1,01	2 382	5,19
5 " "	47	3,44	8	2,14	3	0,18	977	2,13
6 " "	18	1,32	5	1,34	—	—	323	0,70
7 " "	3	0,22	—	—	—	—	99	0,22
8 " "	1	0,07	—	—	—	—	43	0,09
9 " "	1	0,07	—	—	—	—	14	0,03
10 un vairāk ist. <i>10 chambres et plus</i>	—	—	—	—	—	—	17	0,04
Nezināms istabu skaits <i>Nombre d. chambres inconnu</i>	—	—	—	—	—	—	5	0,01
Kopā Total	1 368	100,00	373	100,00	1 685	100,00	45 855	100,00

Pievestie skaitļi liecina, ka no visām triju personu apdzīvotām istabām-virtuvēm 55,49% atrodas pirmā stāvā, 18,11% — otrā, 14,33% — bēniņū, bet 6,96% — pagraba stāvā. Vairāk nekā puse — 52,33% no vienistabu dzīvokļiem atrodas pirmā stāvā, 27,32% — otrā, bet 5,97% — trešā stāvā. Arī no divistabu dzīvokļiem vairāk nekā puse — 53,06% — atrodas pirmā stāvā, apm. ceturtdaļa — 25,16% — otrā, bet 7,53% — trešā stāvā. No trīsstabu dzīvokļiem 51,96% atrodas pirmā, 25,53% — otrā, 9,47% — trešā un 6,41% — ceturtdaļā. Četrus istabu dzīvokļi galvenā kārtā sastopami pirmā (47,99% no šo dzīvokļu kopskaita), otrā (30,39%) un trešā (11,00%) stāvā. Tas pats sakāms arī par piecu istabu dzīvokļiem, no kuriem 35,21% atrodas pirmā stāvā, 34,90% — otrā un 16,48% — trešā stāvā. No sešu istabu dzīvokļiem trešā daļa — 33,13% — atrodas pirmā, 31,27% — otrā, 20,12% — trešā, 8,36% — ceturtdaļā un 5,57% — piektā stāvā. No septiņu istabu dzīvok-

ļiem 34,35% atrodas pirmā, 33,33% — otrā, 15,15% — ceturtdaļā un 14,14% — trešā stāvā. No astoņu istabu dzīvokļiem vairāk nekā puse — 55,81% — atrodas pirmā stāvā, nepilna piektā daļa — 18,60% — trešā un 16,28% — otrā stāvā. No deviņu istabu dzīvokļiem 42,86% atrodas pirmā stāvā, 28,57% — otrā un 14,29% — trešā stāvā. Desmit un vairāk istabu dzīvokļi sastopami vienīgi pirmā (58,82%), otrā (23,53%) un trešā (17,65%) stāvos.

e) Četrus personu apdzīvotie dzīvokļi. Vairāk nekā puse — 52,93% — no visiem četrus personu apdzīvotiem dzīvokļiem atrodas ēku pirmajā stāvā, apm. ceturtdaļa — 25,11% — otrā stāvā, 7,85% — trešā, 4,85% — ceturtdaļā, 3,20% — piektā, 2,64% — bēniņū, 2,49% — pagraba un 0,93% — sestā stāvā.

Pēc istabu skaita un ēku stāviem augšminētie dzīvokļi sadalas šādi:

e) No 4 personām apdzīvotie dzīvokļi pēc ēku stāviem un istabu skaita.

e) Logements habités par quatre personnes groupés d'après les étages et le nombre des chambres.

Istabu skaits Nombre des chambres	E k u s t ā v i — E t a g e s d e s m a i s o n s									
	Pagrabs Sous-sol		I		II		III		IV	
	Skaits Nombre	%	Skaits Nombre	%	Skaits Nombre	%	Skaits Nombre	%	Skaits Nombre	%
Ist.-virtuve <i>Chambre-cuisine</i>	179	20,55	1 455	7,85	326	3,71	52	1,89	27	1,59
1 istaba <i>chambre</i>	434	49,83	6 502	35,09	3 059	34,80	699	25,43	378	22,26
2 istabas <i>chambres</i>	210	24,11	5 403	29,16	2 316	26,35	795	28,92	534	31,45
3 " "	38	4,36	3 229	17,43	1 616	18,38	573	20,85	381	22,44
4 " "	7	0,80	1 229	6,63	884	10,06	318	11,57	187	11,01
5 " "	2	0,23	470	2,54	378	4,30	195	7,09	125	7,36
6 " "	—	—	148	0,80	130	1,48	71	2,58	29	1,71
7 " "	1	0,12	53	0,29	51	0,58	30	1,09	23	1,35
8 " "	—	—	20	0,11	14	0,16	11	0,40	12	0,71
9 " "	—	—	7	0,04	8	0,09	3	0,11	1	0,06
10 un vairāk ist. <i>10 chambres et plus</i>	—	—	8	0,04	7	0,08	2	0,07	1	0,06
Nezināms istabu skaits <i>Nombre d. chambres inconnu</i>	—	—	4	0,02	1	0,01	—	—	—	—
Kopā Total	871	100,00	18 528	100,00	8 790	100,00	2 749	100,00	1 698	100,00

Istabu skaits Nombre des chambres	E k u s t ā v i — E t a g e s d e s m a i s o n s									
	V		VI		Bēniņi D. l. combles		K o p ā T o t ā l			
	Skaits Nombre	%	Skaits Nombre	%	Skaits Nombre	%	Skaits Nombre	%	Skaits Nombre	%
Ist.-virtuve <i>Chambre-cuisine</i>	9	0,80	—	—	265	28,71	2 313	6,61		
1 istaba <i>chambre</i>	264	23,57	53	16,21	350	37,92	11 739	33,53		
2 istabas <i>chambres</i>	350	31,25	111	33,94	218	23,62	9 937	28,39		
3 " "	298	26,61	105	32,11	73	7,91	6 313	18,03		
4 " "	118	10,53	41	12,54	14	1,51	2 798	7,99		
5 " "	51	4,55	13	3,98	1	0,11	1 235	3,53		
6 " "	20	1,79	4	1,22	1	0,11	403	1,15		
7 " "	6	0,54	—	—	1	0,11	165	0,47		
8 " "	2	0,18	—	—	—	—	59	0,17		
9 " "	1	0,09	—	—	—	—	20	0,06		
10 un vairāk ist. <i>10 chambres et plus</i>	1	0,09	—	—	—	—	19	0,05		
Nezināms istabu skaits <i>Nombre d. chambres inconnu</i>	—	—	—	—	—	—	5	0,02		
Kopā Total	1 120	100,00	327	100,00	923	100,00	35 006	100,00		

No pievestiem skaitļiem redzams, ka no četrām personām apdzīvoto istabu-virtuvju skaits vislielāks ir pirmajā stāvā, jo šini stāvā atrodas 62,90% no visu šo dzīvokļu kopskaita. Vienistabu dzīvokļu skaits vislielāks ir pirmā (tur atrodas vairāk nekā puse — 55,39% — no šo dzīvokļu kopskaita), un otrā (26,06%) stāvā. Arī divistabu dzīvokļu skaits vislielāks ir pirmā (54,37%) un otrā (23,31%) stāvā. No triju istabu dzīvokļiem vairāk nekā puse — 51,15% — atrodas pirmā stāvā, 25,60% — otrā, 9,08% — trešā un 6,03% — ceturtā stāvā. Četru istabu dzīvokļu skaits vislielāks ir pirmajos četros ēku stāvos, kur šie dzīvokļi sastāda: pirmā stāvā 43,92%, otrā — 31,59%, trešā — 11,37% un ceturtā — 6,68% no visu šo dzīvokļu kopskaita. Arī piecu istabu dzīvokļi sastopami visbiežāki pirmos četros stāvos, sastādot pirmā stāvā 38,06%, otrā — 30,61%, trešā — 15,79% un ceturtā — 10,12% no šo dzīvokļu kopskaita. No sešu istabu dzīvokļiem vairāk nekā trešā daļa — 36,72% — atrodas pirmā stāvā, 32,26% — otrā, 17,62% — trešā un 7,20% — ceturtā stāvā. Sep-

tiņu istabu dzīvokļu skaits vislielāks ir pirmā (tur atrodas 32,12% no šo dzīvokļu kopskaita), otrā (30,91%), trešā (18,18%) un ceturtā (13,94%) stāvā. Astoņu istabu dzīvokļi sastopami vienīgi piecos ēku stāvos, sastādot pirmā stāvā 33,90%, otrā — 23,73%, trešā — 18,64%, ceturtā — 20,34% un piektā — 3,39% no šo dzīvokļu kopskaita. Arī deviņu istabu dzīvokļi atrodas vienīgi piecos ēku stāvos (pirmā stāvā 35,00%, otrā — 40,90%, trešā 15,00%, ceturtā — 5,00% un piektā 5,00%). No desmit un vairāk istabu dzīvokļiem 42,11% atrodas pirmā, 36,84% — otrā, 10,53% — trešā, 5,26% — ceturtā un 5,26% — piektā stāvā.

g) Piecu personu apdzīvotie dzīvokļi. No piecu personu apdzīvotiem dzīvokļiem vairāk nekā puse — 53,29% — atrodas pirmā stāvā, nepilna ceturtā daļa — 23,22% — otrā stāvā, 8,53% — trešā, 5,91% — ceturtā, 3,82% — piektā, 2,26% — pagraba, 2,01% — bēniņu un 0,96% — sestā stāvā.

Pēc istabu skaita augšminētie piecu personu apdzīvotie dzīvokļi sadalās šādi:

f) No 5 personām apdzīvotie dzīvokļi pēc ēku stāviem un istabu skaita.

f) Logements habités par cinq personnes groupés d'après les étages et le nombre des chambres.

Istabu skaits Nombre des chambres	Pagrabs Sous-sol		E k u s t ā v i — Etages des maisons							
	Skaits Nombre	%	I		II		III		IV	
			Skaits Nombre	%	Skaits Nombre	%	Skaits Nombre	%	Skaits Nombre	%
Ist.-virtuve <i>Chambre-cuisine</i>	91	19,32	781	7,03	151	3,12	25	1,40	16	1,30
1 istaba <i>chambre</i>	223	47,35	3 161	28,44	1 246	25,72	296	16,63	170	13,80
2 istabas <i>chambres</i>	122	25,90	3 219	28,96	1 119	23,10	379	21,29	302	24,51
3 " "	30	6,37	2 217	19,94	1 012	20,89	446	25,06	308	25,00
4 " "	4	0,85	1 013	9,11	686	14,16	269	15,11	233	18,91
5 " "	1	0,21	446	4,01	394	8,13	206	11,57	132	10,72
6 " "	—	—	185	1,66	141	2,91	103	5,79	44	3,57
7 " "	—	—	51	0,46	61	1,26	34	1,91	18	1,46
8 " "	—	—	26	0,23	16	0,33	13	0,73	7	0,57
9 " "	—	—	5	0,05	12	0,25	6	0,34	1	0,08
10 un vairāk ist. <i>10 chambres et plus</i>	—	—	7	0,06	6	0,13	3	0,17	1	0,08
Nezināms istabu skaits <i>Nombre d. chambres inconnu</i>	—	—	5	0,05	—	—	—	—	—	—
Kopā Total	471	100,00	11 116	100,00	4 844	100,00	1 780	100,00	1 232	100,00

Istabu skaits Nombre des chambres	V		VI		Bēniņi D. l. combles		K o p ā T o t a l	
	Skaits Nombre	%	Skaits Nombre	%	Skaits Nombre	%	Skaits Nombre	%
Ist.-virtuve <i>Chambre-cuisine</i>	7	0,88	—	—	108	25,77	1 179	5,65
1 istaba <i>chambre</i>	96	12,04	24	11,94	157	37,47	5 373	25,76
2 istabas <i>chambres</i>	212	26,60	44	21,89	88	21,00	5 485	26,30
3 " "	220	27,60	74	36,82	47	11,22	4 354	20,87
4 " "	141	17,69	33	16,42	16	3,82	2 395	11,48
5 " "	87	10,92	22	10,94	2	0,48	1 290	6,18
6 " "	23	2,89	1	0,50	1	0,24	498	2,39
7 " "	8	1,00	1	0,50	—	—	173	0,83
8 " "	2	0,25	—	—	—	—	64	0,31
9 " "	1	0,13	—	—	—	—	25	0,12
10 un vairāk ist. <i>10 chambres et plus</i>	—	—	2	0,99	—	—	19	0,09
Nezināms istabu skaits <i>Nombre d. chambres inconnu</i>	—	—	—	—	—	—	5	0,02
Kopā Total	797	100,00	201	100,00	419	100,00	20 860	100,00

Apskatot pievesto pārskatu redzams, ka no visām piecu personu apdzīvotām istabām-virtuvēm apm. divas trešdaļas atrodas pirmā stāvā, vairāk nekā desmitā daļa — 12,81% — otrā, bet nepilna desmitā daļa — 9,16% — bēniņu stāvā. No vienistabu dzīvokļiem 58,83% atrodas pirmā stāvā un 23,19% — otrā stāvā; no divistabu dzīvokļiem 58,69% — pirmā stāvā, 20,40% — otrā un 6,91% — trešā stāvā; no trīsstabu dzīvokļiem 50,92% atrodas pirmā, 23,24% — otrā, 10,24% — trešā un 7,08% — ceturtā stāvā; no četrustabu dzīvokļiem 42,29% — pirmā, 28,64% — otrā, 11,23% — trešā, 9,73% — ceturtā un 5,89% — piektā stāvā; no piecu istabu dzīvokļiem 34,57% atrodas pirmā, 30,54% — otrā, 15,97% — trešā, 10,23% — ceturtā un 6,74% — piektā stāvā; no sešu istabu dzīvokļiem 37,15% atrodas pirmā, 28,31% — otrā, 20,68% — trešā un 8,84% — ceturtā stāvā; no septiņu istabu dzīvokļiem 29,48% — pirmā stāvā, 35,26% — otrā un 19,65% — trešā stāvā. Asto-

ņu un deviņu istabu dzīvokļi sastopami galvenā kārtā pirmos trīs ēkas stāvos. Tā no astoņistabu dzīvokļiem 40,62% atrodas pirmā, 25,00% — otrā un 20,31% — trešā stāvā, bet no deviņistabu dzīvokļiem 20,00% — pirmā stāvā, 48,00% — otrā un 24,00% — trešā stāvā. Kas attiecas uz desmit un vairāk istabu dzīvokļiem, tad vairāk nekā divas trešdaļas — 68,42% — no tiem atrodas pirmā un otrā stāvā, bet vairāk nekā piektā daļa — 21,05% — trešā un ceturtā stāvā.

g) **Sešu personu apdzīvotie dzīvokļi.** Vairāk nekā puse — 53,02% — no visiem sešu personu apdzīvotiem dzīvokļiem atrodas pirmā stāvā, vairāk nekā piektā daļa — 22,16% — otrā stāvā, 9,11% — trešā, 6,39% — ceturtā, 4,37% — piektā, 2,28% — pagraba, 1,58% bēniņu un 1,09% — sestā stāvā, pie kam pēc istabu skaita minētie dzīvokļi sadalās sekojošā kārtā:

g) **No 6 personām apdzīvotie dzīvokļi pēc ēku stāviem un istabu skaita.**

g) *Logements habités par six personnes groupés d'après les étages et le nombre des chambres.*

Istabu skaits Nombre des chambres	E k u s t ā v i — E t a g e s d e s m a i s o n s									
	Pagrabs Sous-sol		I		II		III		IV	
	Skaits Nombre	%	Skaits Nombre	%	Skaits Nombre	%	Skaits Nombre	%	Skaits Nombre	%
Ist.-virtuve <i>Chambre-cuisine</i>	36	14,29	432	7,36	51	2,08	9	0,89	5	0,71
1 istaba <i>chambre</i>	118	46,83	1 405	23,94	432	17,61	108	10,71	65	9,19
2 istabas <i>chambres</i>	65	25,79	1 595	27,18	474	19,32	148	14,68	120	16,97
3 " "	27	10,71	1 296	22,08	564	22,99	241	23,91	173	24,47
4 " "	5	1,98	605	10,31	420	17,12	222	22,02	135	19,10
5 " "	1	0,40	312	5,32	322	13,13	170	16,87	116	16,41
6 " "	—	—	119	2,03	111	4,53	68	6,75	50	7,07
7 " "	—	—	53	0,90	49	2,00	27	2,68	25	3,54
8 " "	—	—	33	0,56	17	0,69	12	1,19	14	1,98
9 " "	—	—	9	0,15	6	0,24	1	0,10	2	0,28
10 un vairāk ist. 10 <i>chambres et plus</i>	—	—	7	0,12	7	0,29	2	0,20	2	0,28
Nezināms istabu skaits <i>Nombre d. chambres inconnu</i>	—	—	3	0,05	—	—	—	—	—	—
Kopā Total	252	100,00	5 869	100,00	2 453	100,00	1 008	100,00	707	100,00

Istabu skaits Nombre des chambres	E k u s t ā v i — E t a g e s d e s m a i s o n s							
	V		VI		Bēniņi D. l. combles		K o p ā T o t a l	
	Skaits Nombre	%	Skaits Nombre	%	Skaits Nombre	%	Skaits Nombre	%
Ist.-virtuve <i>Chambre-cuisine</i>	1	0,21	1	0,83	42	24,00	577	5,21
1 istaba <i>chambre</i>	34	7,02	6	4,96	49	28,00	2 217	20,03
2 istabas <i>chambres</i>	80	16,53	28	23,14	38	21,71	2 548	23,02
3 " "	140	28,93	41	33,88	32	18,29	2 514	22,71
4 " "	112	23,14	20	16,53	13	7,43	1 532	13,84
5 " "	62	12,81	16	13,22	1	0,57	1 000	9,03
6 " "	34	7,02	7	5,79	—	—	389	3,52
7 " "	14	2,89	2	1,65	—	—	170	1,54
8 " "	6	1,24	—	—	—	—	82	0,74
9 " "	1	0,21	—	—	—	—	19	0,17
10 un vairāk ist. 10 <i>chambres et plus</i>	—	—	—	—	—	—	18	0,16
Nezināms istabu skaits <i>Nombre d. chambres inconnu</i>	—	—	—	—	—	—	3	0,03
Kopā Total	484	100,00	121	100,00	175	100,00	11 069	100,00

Gandrīz trīs ceturtdaļas — 74,87% — no visām sešu personu apdzīvotām istabām-virtuvēm atrodas pirmā stāvā, 8,84% — otrā, 7,28% — bēniņū un 6,24% — pagraba stāvā. No augšminētiem vienistabu dzīvokļiem gandrīz divas trešdaļas — 63,38% — atrodas pirmā stāvā, bet nepilna piektā daļa — 19,49% — otrā stāvā. Divu un trīs istabu dzīvokļi galvenā kārtā atrodas pirmā un otrā stāvā. Tā no divistabu dzīvokļiem 62,60% atrodas pirmā, un 18,60% — otrā stāvā, bet no trīsistabu dzīvokļiem — 51,55% pirmā un 22,44% — otrā stāvā. No četrū istabu dzīvokļiem 39,49% atrodas pirmā, 27,41% — otrā un 14,49% — trešā stāvā, bet no piecu istabu dzīvokļiem 31,20% — pirmā, 32,20% — otrā, 17,00% — trešā un 11,60% — ceturta stāvā. Sešu un septiņu istabu dzīvokļu skaits vislielāks ir trīs pirmos ēku stāvos. Tā no sešistabu dzīvokļiem 30,59% atrodas pirmā, 28,54%

— otrā un 17,48% — trešā stāvā, bet no septiņistabu dzīvokļiem 31,18% — pirmā, 28,82% — otrā un 15,88% — trešā stāvā. No astoņu istabu dzīvokļiem 40,24% atrodas pirmā, 20,73% — otrā, 14,64% — trešā un 17,07% — ceturta stāvā, bet no deviņu istabu dzīvokļiem 47,37% — pirmā un 31,58% — otrā stāvā. Desmit un vairāk istabu dzīvokļi galvenā kārtā atrodas pirmā (38,89%) un otrā (38,89%) stāvā.

h) Septiņu personu apdzīvotie dzīvokļi. No septiņu personu apdzīvotiem dzīvokļiem 52,64% atrodas pirmā stāvā, 20,63% — otrā, 9,89% — trešā, 7,39% — ceturta, 4,74% — piektā 1,90% — pagraba, 1,45% — bēniņu un 1,37% — sestā stāvā.

Pēc istabu skaita un ēku stāviem minētie septiņu personu apdzīvotie dzīvokļi sadalas šādi:

h) No 7 personām apdzīvotie dzīvokļi pēc ēku stāviem un istabu skaita.

h) Logements habités par sept personnes groupés d'après les étages et le nombre des chambres.

Istabu skaits Nombre des chambres	Ē k u s t ā v i — E t a g e s d e s m a i s o n s									
	Pagrabs Sous-sol		I		II		III		IV	
	Skaits Nombre	%	Skaits Nombre	%	Skaits Nombre	%	Skaits Nombre	%	Skaits Nombre	%
Ist.-virtuve <i>Chambre-cuisine</i>	22	20,95	233	8,00	21	1,84	4	0,73	—	—
1 istaba <i>chambre</i>	43	40,95	679	23,33	140	12,27	33	6,03	27	6,62
2 istabas <i>chambres</i>	23	21,91	725	24,91	178	15,60	60	10,97	48	11,76
3 " "	13	12,38	594	20,41	263	23,05	128	23,40	103	25,24
4 " "	3	2,86	345	11,85	219	19,19	112	20,48	92	22,55
5 " "	1	0,95	188	6,46	179	15,69	112	20,48	68	16,67
6 " "	—	—	74	2,54	89	7,80	63	11,52	40	9,80
7 " "	—	—	39	1,34	28	2,45	22	4,02	21	5,15
8 " "	—	—	19	0,65	15	1,32	9	1,64	5	1,23
9 " "	—	—	6	0,21	5	0,44	4	0,73	2	0,49
10 un vairāk ist. <i>10 chambres et plus</i>	—	—	8	0,27	4	0,35	—	—	2	0,49
Nezināms istabu skaits <i>Nombre d. chambres inconnu</i>	—	—	1	0,03	—	—	—	—	—	—
Kopā Total	105	100,00	2 911	100,00	1 141	100,00	547	100,00	408	100,00

Istabu skaits Nombre des chambres	Ē k u s t ā v i — E t a g e s d e s m a i s o n s							
	V		VI		Bēniņi D. l. combles		K o p ā T o t a l	
	Skaits Nombre	%	Skaits Nombre	%	Skaits Nombre	%	Skaits Nombre	%
Ist.-virtuve <i>Chambre-cuisine</i>	—	—	—	—	18	22,50	298	5,39
1 istaba <i>chambre</i>	5	1,91	5	6,58	22	27,50	954	17,25
2 istabas <i>chambres</i>	29	11,07	4	5,26	18	22,50	1 085	19,62
3 " "	71	27,10	23	30,26	11	13,75	1 206	21,81
4 " "	56	21,37	20	26,32	8	10,00	855	15,46
5 " "	53	20,23	19	25,00	3	3,75	623	11,27
6 " "	28	10,69	3	3,95	—	—	297	5,37
7 " "	16	6,11	2	2,63	—	—	128	2,31
8 " "	3	1,14	—	—	—	—	51	0,92
9 " "	—	—	—	—	—	—	17	0,31
10 un vairāk ist. <i>10 chambres et plus</i>	1	0,38	—	—	—	—	15	0,27
Nezināms istabu skaits <i>Nombre d. chambres inconnu</i>	—	—	—	—	—	—	1	0,02
Kopā Total	262	100,00	76	100,00	80	100,00	5 530	100,00

Pievēstie skaitļi liecina, ka no visām septiņu personu apdzīvotām istabām-virtuvēm gandrīz četras piektdaļas — 78,19% — atrodas pirmā stāvā, 7,38% — pagraba, 7,05% — otrā un 6,04% — bēniņu stāvā. Vienistabu un divistabu dzīvokļi galvenā kārtā sastopami pirmā un otrā stāvā. Tā no vienistabu dzīvokļiem 71,17% atrodas pirmā un 14,68% — otrā stāvā, bet no divistabu dzīvokļiem — 66,82% — pirmā un 16,41% — otrā stāvā. No trīsstabu dzīvokļiem 49,25% atrodas pirmā, 21,81% — otrā un 10,61% — trešā stāvā, bet no četru istabu dzīvokļiem — 40,35% pirmā, 25,61% — otrā un 13,10% — trešā stāvā. No piecu istabu dzīvokļiem 30,18% atrodas pirmā, 28,73% — otrā, 17,98% — trešā un 10,91% — ceturta stāvā, bet no sešu istabu dzīvokļiem 24,91% — pirmā, 29,97% — otrā, 21,21% — trešā un 13,47% — ceturta stāvā. No septiņu istabu dzīvokļiem

30,47% atrodas pirmā, 21,87% — otrā, 17,19% — trešā un 16,41% — ceturta stāvā, bet no astoņu istabu dzīvokļiem 37,26% — pirmā, 29,41% — otrā un 17,65% — trešā stāvā. Kas attiecas uz deviņu un vairāk istabu dzīvokļiem, tad tie pa lielākai daļai sastopami pirmā un otrā stāvā. Tā no deviņu istabu dzīvokļiem 35,29% atrodas pirmā un 29,41% — otrā stāvā, bet no desmit un vairāk istabu dzīvokļiem 53,33% atrodas pirmā un 26,67% — otrā stāvā.

i) Astoņu personu apdzīvotie dzīvokļi. Ari no astoņu personu apdzīvotiem dzīvokļiem vairāk nekā puse — 52,12% — atrodas ēku pirmā stāvā, 18,45% — otrā, 9,08% — ceturta, 8,76% — trešā, 6,01% — piekta, 2,23% — pagraba, 1,80% — sestā un 1,55% — bēniņu stāvā, pie kam pēc istabu skaita šie dzīvokļi savstarpēji sadalas sekojošā kārtā:

i) No 8 personām apdzīvotie dzīvokļi pēc ēku stāviem un istabu skaita.

i) Logements habités par huit personnes groupés d'après les étages et le nombre des chambres.

Istabu skaits Nombre des chambres	E k u s t ā v i — E t a g e s d e s m a i s o n s									
	Pagrabs Sous-sol		I		II		III		IV	
	Skaits Nombre	%	Skaits Nombre	%	Skaits Nombre	%	Skaits Nombre	%	Skaits Nombre	%
Ist.-virtuve Chambre-cuisine	6	9,52	120	8,14	10	1,92	1	0,40	1	0,39
1 istaba chambre	28	44,45	282	19,12	61	11,69	9	3,63	6	2,33
2 istabas chambres	19	30,16	371	25,15	64	12,26	24	9,68	24	9,34
3 " "	6	9,52	323	21,90	116	22,22	54	21,78	58	22,57
4 " "	3	4,76	184	12,47	119	22,80	55	22,18	72	28,02
5 " "	1	1,59	108	7,32	77	14,75	44	17,74	52	20,24
6 " "	—	—	42	2,85	40	7,66	32	12,90	20	7,78
7 " "	—	—	17	1,15	21	4,02	19	7,66	9	3,50
8 " "	—	—	15	1,02	11	2,11	7	2,82	8	3,11
9 " "	—	—	7	0,47	2	0,38	3	1,21	6	2,33
10 un vairāk ist. 10 chambres et plus	—	—	6	0,41	1	0,19	—	—	1	0,39
Nezināms istabu skaits Nombre d. chambres inconnu	—	—	—	—	—	—	—	—	—	—
Kopā Total	63	100,00	1 475	100,00	522	100,00	248	100,00	257	100,00

Istabu skaits Nombre des chambres	E k u s t ā v i — E t a g e s d e s m a i s o n s									
	V		VI		Bēniņi D. l. combles		K o p ā T o t a l			
	Skaits Nombre	%	Skaits Nombre	%	Skaits Nombre	%	Skaits Nombre	%	Skaits Nombre	%
Ist.-virtuve Chambre-cuisine	1	0,59	—	—	9	20,45	148	5,23		
1 istaba chambre	1	0,59	—	—	11	25,00	398	14,06		
2 istabas chambres	15	8,82	1	1,96	13	29,55	531	18,76		
3 " "	37	21,77	12	23,53	7	15,91	613	21,66		
4 " "	43	25,29	17	33,33	3	6,82	496	17,53		
5 " "	36	21,18	15	29,41	1	2,27	334	11,80		
6 " "	20	11,77	5	9,81	—	—	159	5,62		
7 " "	9	5,29	1	1,96	—	—	76	2,69		
8 " "	4	2,35	—	—	—	—	45	1,59		
9 " "	3	1,76	—	—	—	—	21	0,74		
10 un vairāk ist. 10 chambres et plus	1	0,59	—	—	—	—	9	0,32		
Nezināms istabu skaits Nombre d. chambres inconnu	—	—	—	—	—	—	—	—		
Kopā Total	170	100,00	51	100,00	44	100,00	2 830	100,00		

No astoņām personām apdzīvoto istabu-virtuvju skaits ir samērā mazs — tikai 148, pie kam 81,08% no šiem dzīvokļiem atrodas pirmā stāvā, 9,52% — pagraba un 6,08% — bēniņu stāvā. Vienistabu un divistabu dzīvokļi galvenā kārtā atrodas pirmā un otrā stāvos. Tā no visiem vienistabu dzīvokļiem vairāk nekā divas trešdaļas — 70,85% — atrodas pirmā un 15,33% — otrā stāvā, bet no divistabu dzīvokļiem 69,87% — pirmā un 12,05% — otrā stāvā. No trīsistabu dzīvokļiem 52,69% atrodas pirmā un 18,92% — otrā stāvā, bet no četrstabu dzīvokļiem 37,10% atrodas pirmā un 23,99% — otrā stāvā. No piecu, sešu, septiņu un astoņu istabu dzīvokļiem apm. puse atrodas pirmos divos ēku stāvos. Tā no piecu istabu dzīvokļu kopskaita minētos divos ēku stāvos atrodas 55,39%, no sešu istabu dzīvokļiem

51,57%, no septiņu istabu dzīvokļiem — 50,00%, bet no astoņu istabu dzīvokļiem — 57,77%. Deviņu istabu dzīvokļi galvenā kārtā sastopami pirmā (33,33%), ceturtā (28,57%), trešā (14,29%) un piektā (14,29%) stāvos, kurpretim no desmit un vairāk istabu dzīvokļiem divas trešdaļas — 66,67% — atrodas ēku pirmā stāvā.

j) Deviņu personu apdzīvotie dzīvokļi. Puse — 50,57% no visiem deviņu personu apdzīvotiem dzīvokļiem atrodas pirmā stāvā, nepilna piektā daļa — 19,19% — otrā, desmitā daļa — 10,74% — trešā, 8,38% — ceturtā, 6,63% — piektā, 2,13% — sestā, 1,60% — pagraba un 0,76% — bēniņu stāvā. Pēc istabu skaita un ēku stāviem augšminētie dzīvokļi sadalās šādi:

j) No 9 personām apdzīvotie dzīvokļi pēc ēku stāviem un istabu skaita.

j) Logements habités par neuf personnes groupés d'après les étages et le nombre des chambres.

Istabu skaits Nombre des chambres	Ēku stāvi — Etages des maisons									
	Pagrabs Sous-sol		I		II		III		IV	
	Skaits Nombre	%	Skaits Nombre	%	Skaits Nombre	%	Skaits Nombre	%	Skaits Nombre	%
Ist.-virtuve <i>Chambre-cuisine</i>	3	14,29	51	7,68	6	2,38	2	1,42	—	—
1 istaba <i>chambre</i>	6	28,57	115	17,32	21	8,33	5	3,54	1	0,91
2 istabas <i>chambres</i>	8	38,09	146	21,99	31	12,30	10	7,09	9	8,18
3 " "	3	14,29	134	20,18	53	21,03	26	18,44	9	8,18
4 " "	1	4,76	95	14,31	49	19,44	29	20,57	18	16,36
5 " "	—	—	59	8,88	33	13,10	38	26,95	28	25,46
6 " "	—	—	32	4,82	33	13,10	17	12,06	24	21,82
7 " "	—	—	15	2,26	16	6,35	11	7,80	12	10,91
8 " "	—	—	10	1,51	10	3,97	2	1,42	9	8,18
9 " "	—	—	4	0,60	—	—	1	0,71	—	—
10 un vairāk ist. <i>10 chambres et plus</i>	—	—	3	0,45	—	—	—	—	—	—
Nezināms istabu skaits <i>Nombre d. chambres inconnu</i>	—	—	—	—	—	—	—	—	—	—
Kopā Total	21	100,00	664	100,00	252	100,00	141	100,00	110	100,00

Istabu skaits Nombre des chambres	Ēku stāvi — Etages des maisons									
	V		VI		Bēniņi D. l. combles		Kopā Total			
	Skaits Nombre	%	Skaits Nombre	%	Skaits Nombre	%	Skaits Nombre	%	Skaits Nombre	%
Ist.-virtuve <i>Chambre-cuisine</i>	—	—	—	—	—	—	62	4,72	—	—
1 istaba <i>chambre</i>	3	3,45	1	3,57	1	10,00	153	11,65	—	—
2 istabas <i>chambres</i>	3	3,45	2	7,14	5	50,00	214	16,30	—	—
3 " "	12	13,79	6	21,43	2	20,00	245	18,66	—	—
4 " "	25	28,74	6	21,43	1	10,00	224	17,06	—	—
5 " "	21	24,14	8	28,57	1	10,00	188	14,32	—	—
6 " "	10	11,49	3	10,72	—	—	119	9,06	—	—
7 " "	9	10,34	—	—	—	—	63	4,80	—	—
8 " "	4	4,60	2	7,14	—	—	37	2,82	—	—
9 " "	—	—	—	—	—	—	5	0,38	—	—
10 un vairāk ist. <i>10 chambres et plus</i>	—	—	—	—	—	—	3	0,23	—	—
Nezināms istabu skaits <i>Nombre d. chambres inconnu</i>	—	—	—	—	—	—	—	—	—	—
Kopā Total	87	100,00	28	100,00	10	100,00	1 313	100,00		

Kā redzams no pievestiem skaitļiem, no deviņām personām apdzīvoto istabu-virtuvju skaits ir visai mazs, pie kam 82,26% no šiem dzīvokļiem atrodas pirmā stāvā un 9,68% — otrā stāvā. Vienistabu un divistabu dzīvokļi galvenā kārtā sastopami pirmā stāvā, kurā

atrodas vairāk nekā divas trešdaļas no minēto dzīvokļu kopskaita. No trīs istabu dzīvokļiem vairāk nekā puse — 54,69% — atrodas pirmā, 21,63% — otrā un 10,61% — trešā stāvā, bet no četrīstabu dzīvokļiem 42,41% atrodas pirmā, 21,87% — otrā un 12,95% — trešā stāvā. Piecu, sešu un septiņu istabu dzīvokļi pa lielākai daļai sastopami pirmos trijos ēku stāvos. Tā no piecu istabu dzīvokļu kopskaita 31,38% atrodas pirmā stāvā, 17,55% — otrā un 20,21% — trešā stāvā; no sešu istabu dzīvokļiem: 26,89% — pirmā, 27,73% — otrā un 14,29% — trešā stāvā, bet no septiņu istabu dzīvokļiem — 23,81% — pirmā, 25,40% — otrā un 17,46% — trešā stāvā. No astoņu istabu

dzīvokļiem 27,03% atrodas pirmā, 27,03% — otrā un 24,32% — ceturta stāvā. Deviņu un desmit un vairāk istabu dzīvokļu skaits ir visai mazs (kopā tikai 8 dzīvokļi), pie kam gan drīz visi tie (7) atrodas pirmā ēkas stāvā.

k) Desmit un vairāku personu apdzīvotie dzīvokļi. Pavisam 1935. gadā reģistrēti 1385 no desmit un vairāk personām apdzīvotie dzīvokļi, no kuriem 43,54% atrodas ēkas pirmā stāvā, 17,98% — otrā, 11,70% — ceturta, 11,62% — trešā, 10,25% — piektā, 2,24% — sestā, 1,80% — pagraba un 0,87% — bēniņu stāvā, pie kam pēc istabu skaita minētie dzīvokļi sadalās šādi:

k) No 10 un vairāk personām apdzīvotie dzīvokļi pēc ēku stāviem un istabu skaita.

k) Logements habités par dix personnes et plus groupés d'après les étages et le nombre des chambres.

Istabu skaits Nombre des chambres	Pagrabs Sous-sol		Ē k u s t ā v i — Étages des maisons							
	Skaits Nombre	‰	I		II		III		IV	
			Skaits Nombre	‰	Skaits Nombre	‰	Skaits Nombre	‰	Skaits Nombre	‰
Ist.-virtuve Chambre-cuisine	5	20,00	40	6,63	1	0,40	—	—	—	—
1 istaba chambre	8	32,00	100	16,59	14	5,62	6	3,73	3	1,85
2 istabas chambres	5	20,00	102	16,92	15	6,02	4	2,48	3	1,85
3 " "	6	24,00	109	18,08	30	12,05	23	14,29	13	8,03
4 " "	1	4,00	81	13,43	58	23,29	21	13,05	29	17,90
5 " "	—	—	76	12,60	39	15,66	36	22,36	27	16,67
6 " "	—	—	31	5,14	42	16,87	29	18,01	35	21,61
7 " "	—	—	14	2,32	16	6,43	20	12,42	22	13,58
8 " "	—	—	26	4,31	17	6,83	11	6,83	18	11,11
9 " "	—	—	9	1,49	8	3,21	4	2,48	6	3,70
10 un vairāk ist. 10 chambres et plus	—	—	14	2,32	9	3,62	7	4,35	6	3,70
Nezināms istabu skaits Nombre d. chambres inconnu	—	—	1	0,17	—	—	—	—	—	—
Kopā Total	25	100,00	603	100,00	249	100,00	161	100,00	162	100,00

Istabu skaits Nombre des chambres	V		VI		Bēniņi D. l. combles		Kopā Total	
	Skaits Nombre	‰	Skaits Nombre	‰	Skaits Nombre	‰	Skaits Nombre	‰
Ist.-virtuve Chambre-cuisine	—	—	—	—	—	—	46	3,32
1 istaba chambre	2	1,41	1	3,23	5	41,67	139	10,04
2 istabas chambres	3	2,11	1	3,23	1	8,33	134	9,68
3 " "	2	1,41	6	19,35	3	25,00	192	13,86
4 " "	28	19,72	1	3,23	1	8,33	220	15,89
5 " "	32	22,53	7	22,58	2	16,67	219	15,81
6 " "	28	19,72	5	16,13	—	—	170	12,27
7 " "	20	14,08	5	16,13	—	—	97	7,00
8 " "	16	11,27	2	6,45	—	—	90	6,50
9 " "	7	4,93	3	9,67	—	—	37	2,67
10 un vairāk ist. 10 chambres et plus	4	2,82	—	—	—	—	40	2,89
Nezināms istabu skaits Nombre d. chambres inconnu	—	—	—	—	—	—	1	0,07
Kopā Total	142	100,00	31	100,00	12	100,00	1385	100,00

Pievēstie skaitļi liecina, ka no desmit un vairāk personām apdzīvotās istabas-virtuves atrodas vienīgi pirmā (86,96%), otrā (2,17%) un pagraba (10,87%) stāvos. Vien- un divīstabu dzī-

vokļi galvenā kārtā atrodas pirmā un otrā stāvā, jo no vienīstabu dzīvokļiem 71,94% atrodas pirmā un 10,07% — otrā stāvā, bet no divīstabu dzīvokļiem: 76,12% — pirmā un 11,19% —

otrā stāvā. No trīsistabu dzīvokļiem 56,77% atrodas pirmā un 15,62% — otrā stāvā, bet no četrū istabu dzīvokļiem 36,82% — pirmā un 26,37% — otrā stāvā. No piecu istabu dzīvokļiem 34,70% atrodas pirmā, 17,81% — otrā un 16,44% — trešā stāvā, bet no sešu istabu dzīvokļiem 18,23% — pirmā, 24,71% — otrā, 17,06% — trešā, 20,59% — ceturtā un 16,47% — piektā stāvā. Septiņu istabu dzīvokļi pa lielākai daļai sastopami ceturtā (22,68% no šo dzīvokļu kopskaita), trešā (20,62%) un piektā (20,62%) stāvos, kurpretī astoņu istabu dzīvokļi — pirmā (28,89%), ceturtā (20,00%), otrā (18,89%) un piektā (17,78%) stāvos. No deviņu istabu dzīvokļiem gandrīz ceturtā daļa — 24,32% — atrodas pirmā, vairāk nekā piektā daļa — 21,62% — otrā un 18,92% — piektā stāvā, kurpretī no desmit un vairāk istabu dzīvok-

liem 35,00% atrodas pirmā stāvā, 22,50% — otrā, 17,50% — trešā, 15,00% — ceturtā un 10,00% — piektā stāvā.

Dzīvokļu apdzīvotība Rīgā 1935. un 1933. g.g.

Densité d'habitation des logements à Riga en 1935 et en 1933.

Pēdējā dzīvokļu reģistrācijā 1935. gadā Rīgā pavisam saskaitīti 104 607 dažāda lieluma apdzīvoti dzīvokļi, kurpretī, 1933. gadā 99 336. Tā tad divu gadu laikā Rīgā dzīvokļu skaits pieaudzis par 5,31%. Visus šos dzīvokļus 1933. gadā apdzīvoja 337 723 iedzīvotāji, kurpretī 1935. gadā 363 725 iedzīvotāji (vai par 7,70% vairāk). Pēc atsevišķiem statistiskiem rajoniem (sk. karti 7. lpp.) dzīvokļi pēc to apdzīvotības 1935. un 1933. g.g. savstarpēji sadalas sekojošā kārtā:

Iedzīvotāju sabiezinājums dzīvokļos pēc atsevišķiem statistiskiem rajoniem.

Concentration des habitants dans les logements — par rayons statistique.

Statistiskie rajoni Rayons statistiques	Dzīvokļu kopskaits — Total général d. logements				Iedzīvotāju kopsk. — Total général de habit.				Iedzīvot. skaits uz 1 dzīvokli Nombre d. habitants par logement	
	1935.		1933.		1935.		1933.		1935.	1933.
	Skaits Nombre	%	Skaits Nombre	%	Skaits Nombre	%	Skaits Nombre	%	1935.	1933.
1.	4 053	3,87	3 826	3,85	14 787	4,07	13 675	4,05	3,65	3,57
2.	5 847	5,59	5 672	5,71	26 047	7,16	24 050	7,12	4,45	4,24
3.	9 428	9,01	9 292	9,35	37 703	10,37	35 809	10,60	4,00	3,85
4.	11 506	11,00	11 223	11,30	43 960	12,09	41 208	12,20	3,82	3,67
5.	12 363	11,82	12 033	12,11	47 184	12,97	44 425	13,15	3,82	3,69
6.	12 396	11,85	12 104	12,19	37 939	10,43	36 518	10,81	3,06	3,02
7.	6 156	5,89	5 964	6,00	19 113	5,25	18 337	5,43	3,10	3,07
8.	1 529	1,46	1 466	1,48	4 983	1,37	4 628	1,37	3,26	3,16
9.	3 433	3,28	3 257	3,28	10 735	2,95	10 268	3,04	3,13	3,15
10.	732	0,70	720	0,73	2 433	0,67	2 290	0,68	3,32	3,18
11.	873	0,83	835	0,84	2 810	0,77	2 617	0,78	3,22	3,13
12.	447	0,43	457	0,46	1 546	0,43	1 555	0,46	3,46	3,40
13.	683	0,65	563	0,57	2 614	0,72	2 237	0,66	3,83	3,97
14.	2 445	2,34	2 358	2,37	7 624	2,10	7 255	2,15	3,12	3,08
15.	3 418	3,27	2 882	2,90	11 084	3,05	9 072	2,69	3,24	3,15
16.	544	0,52	499	0,50	1 607	0,44	1 518	0,45	2,95	3,04
17.	336	0,32	240	0,24	990	0,27	681	0,20	2,95	2,84
18.	929	0,89	838	0,84	3 118	0,86	2 764	0,82	3,36	3,30
19.	334	0,32	314	0,32	1 270	0,35	1 150	0,34	3,80	3,66
20.	648	0,62	599	0,60	2 303	0,63	2 092	0,62	3,55	3,49
21.	404	0,39	402	0,41	1 335	0,37	1 322	0,39	3,30	3,29
22.	3 698	3,54	2 946	2,97	11 347	3,12	9 033	2,68	3,07	3,07
23.	6 991	6,68	6 447	6,49	21 754	5,98	19 544	5,79	3,11	3,03
24.	1 605	1,53	1 529	1,54	5 294	1,46	4 766	1,41	3,30	3,12
25.	2 371	2,27	2 276	2,29	8 014	2,20	7 673	2,27	3,38	3,37
26.	2 449	2,34	2 263	2,28	7 466	2,05	6 874	2,04	3,05	3,04
27.	218	0,21	199	0,20	701	0,19	656	0,19	3,22	3,30
28.	971	0,93	947	0,95	2 950	0,81	2 850	0,84	3,04	3,01
29.	312	0,30	290	0,29	960	0,26	937	0,28	3,08	3,23
30.	46	0,04	64	0,06	241	0,07	262	0,08	5,24	4,09
31.	14	0,01	13	0,01	53	0,01	57	0,02	3,79	4,38
32.	286	0,27	280	0,28	891	0,25	871	0,26	3,12	3,11
33.	824	0,79	793	0,80	2 814	0,77	2 683	0,79	3,42	3,38
34.	178	0,17	180	0,18	684	0,19	713	0,21	3,84	3,96
35.	1 938	1,85	1 820	1,83	6 010	1,65	5 610	1,66	3,10	3,08
36.	2 611	2,50	2 350	2,37	8 162	2,24	7 226	2,14	3,13	3,07
37.	434	0,42	394	0,40	1 386	0,38	1 241	0,37	3,19	3,15
38.	788	0,75	728	0,73	2 564	0,71	2 338	0,69	3,25	3,21
39.	369	0,35	273	0,28	1 249	0,34	918	0,27	3,38	3,36
Kopā Total	104 607	100,00	99 336	100,00	363 725	100,00	337 723	100,00	3,48	3,40

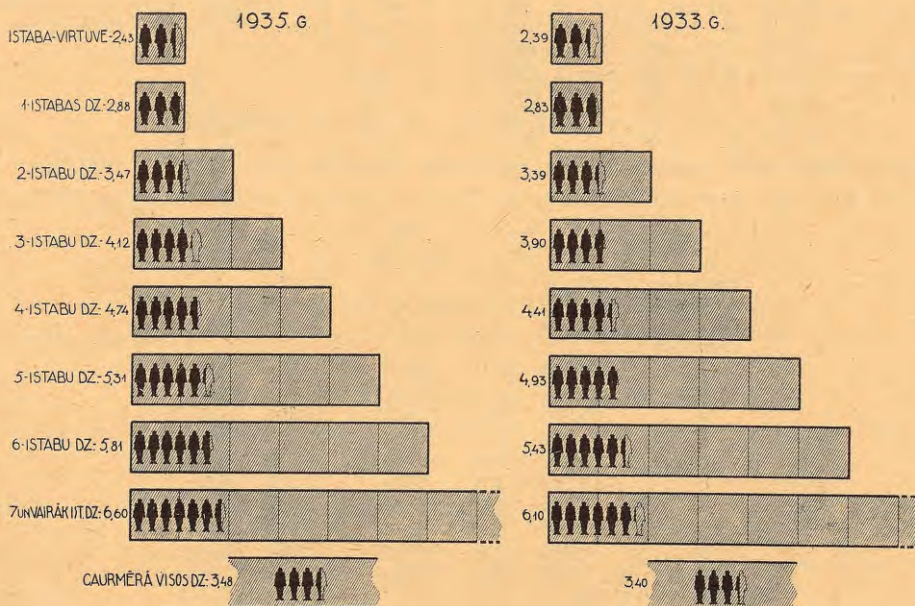
Pievēstie skaitļi liecina, kā 1935. gadā, salīdzinot ar 1933. gadu, iedzīvotāju skaits pieaudzis ar retiem izņēmumiem gandrīz visos statistiskos rajonos (izņemot vienīgi 12., 30., 31. un 34. rajonus). Tai pašā laikā pieaudzis arī dzīvokļu skaits, tomēr ne tik lielos apmēros, kā iedzīvotāju sabiezinājums dzīvokļos 1935. gadā ir lielāks nekā 1933. gadā, jo kamēr 1933. gadā caurmērā uz vienu dzīvokli iznāk 3,40 (vidēji visos statistiskos rajonos) iedzīvotāji, tikmēr 1935. gadā 3,48, pie kam jāatzīmē kā minētais iedzīvotāju sabiezinājuma pieaugums ievērojams gandrīz visos statistiskos rajonos, izņemot vienīgi 9. (Sarkan-daugava), 13. (Mežaparks), 16. (Sils), 27 (Spilve), 29. (Daugavgrīva), 31. (Kleistes muiža) un 34. (Solītude) rajonus, kuŗos iedzīvotāju sabiezinājums 1935. gadā ir mazāks nekā 1933. gadā.

Aprēķinot iedzīvotāju skaitu Rīgā caurmērā uz vienu dažāda lieluma dzīvokli, dabūjam šādus skaitļus:

Iedzīvotāju skaits caurmērā vienā dažāda lieluma dzīvoklī Rīgā 1935. un 1933. g.g.

Nombre moyen des habitants dans les logements de diverse grandeur à Riga en 1935 et en 1933.

Istabu skaits Nombre d. chambres	1935.	1935.	1933.
	Skaits Nombre	Pieņ. 1933. = 100 Base 100 = 1933	Skaits Nombre
Ist.-virt. Chambr.-cuis.	2,43	101,67	2,39
1 istaba chambre	2,88	101,77	2,83
2 istabas chambres	3,47	102,36	3,39
3 " "	4,12	105,64	3,90
4 " "	4,74	107,48	4,41
5 " "	5,31	107,71	4,93
6 " "	5,81	107,00	5,43
7 un v. ist. dzīv.	6,60	108,20	6,10
Kopā Total	3,48	102,35	3,40



Iedzīvotāju skaits caurmērā uz vienu dažāda lieluma dzīvokli Rīgā 1935. g. un 1933. g.

Nombre des habitants en moyenne par logement de diverse grandeur à Riga en 1935 et en 1933.

Kā redzams, 1935. gadā iedzīvotāju sabiezinājums salīdzinot ar 1933. gadu, visvairāk pieaudzis četrū un vairāk istabu dzīvokļos, kurpretī vismazāk vienistabu dzīvokļos. Caurmērā visvairāk iedzīvotāju uz vienu dzīvokli iznāk septiņi un vairāk istabu dzīvokļos, pie kam sacītais attiecas kā uz 1935. tā arī uz 1933. g.g.

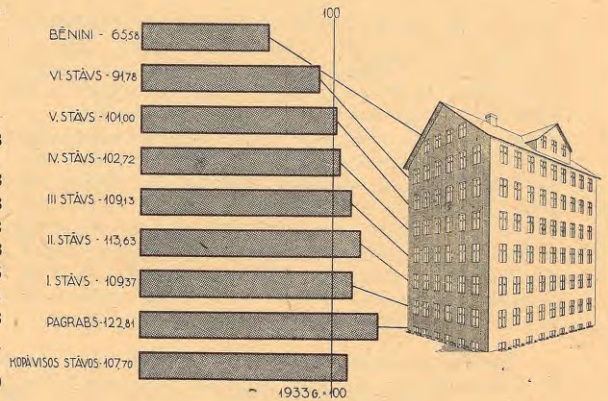
Vēl jāpiezīmē, kā 1935. gadā Rīgā caurmērā uz vienu istabu iznāk 1,71 iedzīvotāji, kurpretī 1933. gadā tikai 1,61.

Iedzīvotāju skaits apdzīvotos dzīvokļos pēc ēku stāviem sadalās sekojošā kārtā:

Iedzīvotāju skaits apdzīvotos dzīvokļos pēc ēku stāviem Rīgā 1935. un 1933. g.g.

Nombre des habitants dans les logements habités — d'après les étages à Riga en 1935 et en 1933.

Ēku stāvi Étages d. maisons	1935.		1935. Pieņemot 1933. = 100 Base 100 = 1933		1933.	
	Skaits Nombre	%	Skaits Nombre	%	Skaits Nombre	%
Pagrabs Sous-sol.	12 559	3,45	122,81		10 226	3,03
I stāvs	131 619	36,19	109,37		120 346	35,63
II étage	100 660	27,67	113,63		88 582	26,23
III „	46 004	12,65	109,13		42 156	12,48
IV „	34 804	9,57	102,72		33 882	10,03
V „	23 725	6,52	101,00		23 490	6,96
VI „	6 541	1,80	91,78		7 127	2,11
Bēniņi D. l. combles	7 813	2,15	65,58		11 914	3,53
Kopā Total	363 725	100,00	107,70		337 723	100,00



Augšminētie skaitļi liecina, kā 1935. gadā iedzīvotāju skaits, salīdzinot ar iepriekšējo 1933. gadu, ir pieaudzis visu stāvu dzīvokļos, izņemot vienīgi sesto un bēniņu stāvos, kurās šis skaits ir samazinājies, pie kam visvairāk iedzīvotāju skaits pieaudzis pagraba dzīvokļos, kurpretī vismazāks šis pieaugums ir piektā un ceturtā stāvos.

Iedzīvotāju skaits dažādu ēku stāvu dzīvokļos Rīgā 1935. g. un 1933. g.

Nombre des habitants dans les logements des divers étages à Riga en 1935 et en 1933.

Dažāda lieluma dzīvokļos iedzīvotāju skaits bijis šāds:

Iedzīvotāju skaits dažāda lieluma apdzīvotos dzīvokļos Rīgā 1935. un 1933. g.g.

Nombre des habitants dans les logements de diverse grandeur habités à Riga en 1935 et en 1933.

Istabu skaits Nombre des chambres	1935.		1935. Pieņemot 1933. = 100 Base 100 = 1933		1933.	
	Skaits Nombre	%	Skaits Nombre	%	Skaits Nombre	%
Ist.-virt. Chamb.-cuis.	16 551	4,55	151,34		10 936	3,24
1 ist.	129 154	35,51	103,34		124 984	37,01
2 chamb.	84 971	23,36	111,70		76 072	22,52
3 „	58 965	16,21	119,34		49 408	14,63
4 „	33 369	9,18	106,67		31 282	9,26
5 „	21 300	5,86	99,40		21 429	6,34
6 „	10 102	2,78	80,44		12 559	3,72
7 „	4 805	1,32	83,49		5 755	1,70
8 „	2 665	0,73	92,06		2 895	0,86
9 „	953	0,26	74,98		1 271	0,38
10 un v. ist. 10 chamb. et plus	847	0,23	74,82		1 132	0,34
Nezin. ist. sk. Nombre d. chamb. incon.	43	0,01	—		—	—
Kopā Total	363 725	100,00	107,70		337 723	100,00

Kā redzams no pievestiem skaitļiem, iedzīvotāju skaits 1935. gadā, salīdzinot ar 1933. gadu, līdz četri istabu lielos dzīvokļos ir pieaudzis, kurpretī visos pārējos — samazinājies, pie kam

visjūtāmāki šis iedzīvotāju skaits pieaudzis apdzīvotās virtuvēs (resp. istabās-virtuvēs). Savukārt iedzīvotāju skaita samazināšanās visvairāk jūtama lielos — deviņi un vairāk istabu dzīvokļos.

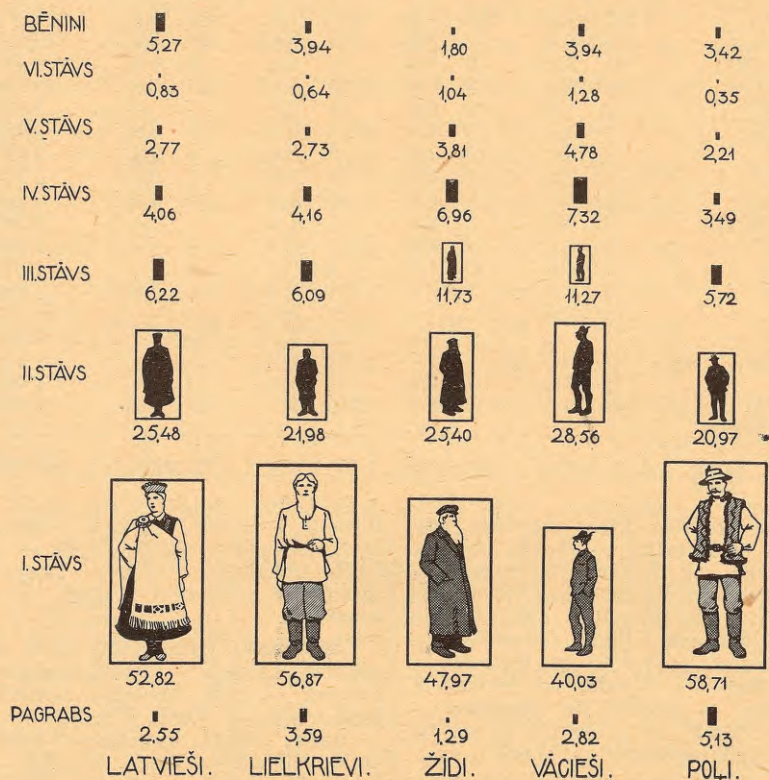
3. Dzīvokļu īrētāju tautība.

3. Nationalité ethnique des locataires des logements.

Skaitīšanas kritiskā momentā, t. i. 12. februārī 1935. gadā, no visiem 208 861 pilsētu dzīvokļiem bija apdzīvoti 199 768, par kuriem arī ir

noskaidrota to īrētāju tautība. No visiem apdzīvotiem dzīvokļiem tikai par 0,13% neizdevās konstatēt to īrētāju tautību; no visu apdzīvoto dzī-

vokļu irētājiem 68,74% bija latvieši, 5,88% liel- | 1,13% baltkrievi, 1,47% lietuvieši, 0,49% igauņi un
krievi, 10,09% žīdi, 7,52% vācieši, 3,96% poļi, 0,59% pārējo tautību.



Dzīvokļi pēc ēku stāviem un irētāju tautībām (%).

Logements par étages des maisons et d'après la nationalité ethnique des locataires (%).

Dzīvokļi pēc irētāju tautībām pa atsevišķām pilsētām.

Logements d'après la nationalité ethnique des locataires — groupés par villes.

Pilsētas Villes	Latvieši Lettons		Lielkrievi Gr. Russes		Žīdi Juifs		Vācieši Allemands		Poļi Polonais		Baltkrievi Ruthènes Bl.	
	Skaitis Nombre	%	Skaitis Nombre	%	Skaitis Nombre	%	Skaitis Nombre	%	Skaitis Nombre	%	Skaitis Nombre	%
1. Rīga	69 089	50,31	6 652	56,66	9 270	46,00	10 980	73,14	3 988	50,37	1 316	58,13
2. Liepāja	13 145	9,57	362	3,08	1 970	9,77	1 594	10,62	688	8,69	119	5,26
3. Daugavpils	2 653	1,93	1 794	15,28	2 541	12,61	136	0,90	1 877	23,71	243	10,73
4. Jelgava	8 201	5,97	260	2,22	493	2,45	647	4,31	152	1,92	122	5,39
5. Ventspils	4 574	3,33	43	0,37	337	1,67	269	1,79	41	0,52	15	0,66
6. Valmierā	2 653	1,93	18	0,15	25	0,12	31	0,21	8	0,10	11	0,49
7. Cēsis	2 449	1,78	15	0,13	34	0,17	76	0,51	7	0,09	12	0,53
8. Rēzekne	1 094	0,80	540	4,60	801	3,97	14	0,09	196	2,47	61	2,70
9. Tukums	2 080	1,52	27	0,23	263	1,30	141	0,94	22	0,28	14	0,62
10. Rīgas Jūrm.	2 222	1,62	49	0,42	46	0,23	147	0,98	35	0,44	8	0,35
11. Kuldīga	1 928	1,41	11	0,09	195	0,97	260	1,73	18	0,23	1	0,04
12. Rūjiena	1 565	1,14	3	0,03	24	0,12	22	0,15	1	0,01	1	0,04
13. Bauska	1 329	0,97	14	0,12	233	1,16	69	0,46	8	0,10	3	0,13
14. Sloka	1 336	0,97	46	0,39	6	0,03	97	0,64	27	0,34	22	0,97
15. Saldus	1 295	0,94	7	0,06	118	0,59	56	0,37	5	0,06	3	0,13
16. Jēkabpils	1 054	0,77	162	1,38	213	1,06	19	0,13	37	0,47	25	1,11
17. Talsi	1 162	0,85	4	0,03	170	0,84	51	0,34	1	0,01	1	0,04
18. Pārējās 43 pils. Les autres 43 villes	19 489	14,19	1 733	14,76	3 414	16,94	404	2,69	807	10,19	287	12,68
Kopā Total	137 318	100,00	11 740	100,00	20 153	100,00	15 013	100,00	7 918	100,00	2 264	100,00

Pilsētas Villes	Lietuvieši Lithuanians		Igaunī Estonians		Pārējie Autres nat.		Nezināmie Nat. inconnue		Kopā Total	
	Skaits Nombre	%	Skaits Nombre	%	Skaits Nombre	%	Skaits Nombre	%	Skaits Nombre	%
1. Rīga	1 818	61,86	682	69,38	685	57,90	127	49,42	104 607	52,36
2. Liepāja	580	19,73	32	3,26	102	8,62	23	8,95	18 615	9,32
3. Daugavpils	64	2,18	6	0,61	77	6,51	5	1,95	9 396	4,70
4. Jelgava	180	6,12	8	0,81	35	2,96	28	10,89	10 126	5,07
5. Ventspils	31	1,05	8	0,81	39	3,30	—	—	5 357	2,68
6. Valmiera	2	0,07	10	1,02	8	0,68	11	4,28	2 777	1,39
7. Cēsis	2	0,07	16	1,63	5	0,42	6	2,33	2 622	1,31
8. Rēzekne	4	0,14	2	0,20	11	0,93	1	0,39	2 724	1,36
9. Tukums	12	0,41	5	0,51	22	1,86	19	7,39	2 605	1,30
10. Rīgas Jūrm.	9	0,31	5	0,51	14	1,18	—	—	2 535	1,27
11. Kuldīga	2	0,07	2	0,20	9	0,76	—	—	2 426	1,22
12. Rūjiena	2	0,07	13	1,32	4	0,34	—	—	1 635	0,82
13. Bauska	34	1,16	1	0,10	4	0,34	5	1,95	1 700	0,85
14. Sloka	10	0,34	—	—	9	0,76	—	—	1 553	0,78
15. Saldus	—	—	—	—	21	1,78	—	—	1 505	0,75
16. Jēkabpils	8	0,27	—	—	11	0,93	—	—	1 529	0,77
17. Talsi	1	0,03	4	0,41	12	1,01	3	1,17	1 409	0,71
18. Pārēj. 43 pils. Les autr. 43 villes	180	6,12	189	19,23	115	9,72	29	11,28	26 647	13,34
Kopā Total	2 939	100,00	983	100,00	1 183	100,00	257	100,00	199 768	100,00

Latvieši irēja no visa Rīgas dzīvokļu kopskaita — 66,05%, no Liepājas — 70,62%, no Daugavpils tikai 28,24%, no Jelgavas — 80,99%, no Ventspils — 85,38%, no Valmieras — 95,33%, no Cēsu — 93,40%, no Rēzeknes 40,16%, no Tukuma — 79,85%, no Rīgas Jūrmalas — 87,65%, no Kuldīgas — 79,47%, no Rūjienas — 95,72%, no Bauskas — 78,18%, no Slokas — 86,03%, no Saldus — 86,05%, no Jēkabpils — 68,93%, no Talsu 82,47% un no pārējo 43 pilsētu, kurā katrā līdz 1 500 dzīvokļu — 73,14%.

Lielkrievi no attiecīgās pilsētas dzīvokļiem irēja: Rīgā — 6,36%, Liepājā — 1,94%, Daugavpilī — 19,09%, Jelgavā — 2,57%, Ventspilī — 0,80%, Valmierā — 0,65%, Cēsis — 0,57%, Rēzeknē — 19,82%, Tukumā — 1,04%, Rīgas Jūrmalā — 1,93%, Kuldīgā — 0,46%, Rūjienā — 0,18%, Bauskā — 0,82%, Slokā — 2,96%, Saldū — 0,46%, Jēkabpilī — 10,60%, Talsos — 0,28% un pārējās 43 pilsētās — 6,50%.

Žīdi kā irnieki bija: Rīgā — 8,86% no visiem Rīgas dzīvokļiem, Liepājā — 10,58% no Liepājas dzīvokļu kopskaita, Daugavpilī — 27,04%, Jelgavā — 4,87%, Ventspilī — 6,29%, Valmierā — 0,90%, Cēsis — 1,30%, Rēzeknē — 29,41%, Tukumā — 10,10%, Rīgas Jūrmalā — 1,81%, Kuldīgā — 8,04%, Rūjienā — 1,47%, Bauskā — 13,71%, Slokā — 0,39%, Saldū — 7,84%, Jēkabpilī — 13,93%, Talsos — 12,07% un pārējās 43 pilsētās, kurās katrā līdz 1 500 dzīvokļu — 12,81% no šo pilsētu dzīvokļu kopskaita.

Vācieši irēja Rīgā 10,50% no visiem Rīgas dzīvokļiem, Liepājā — 8,56%, Daugavpilī — 1,45%, Jelgavā — 6,39%, Ventspilī — 5,02%, Valmierā — 1,11%, Cēsis — 2,90%, Rēzeknē — 0,51%, Tukumā — 5,41%, Rīgas Jūrmalā — 5,80%, Kuldīgā — 10,72%, Rūjienā — 1,35%, Bauskā — 4,06%, Slokā — 6,24%, Saldū — 3,72%, Jēkabpilī — 1,24%, Talsos — 3,62% un pārējās 43 pilsētās — 1,52%.

Polu tautības piederīgi kā irētajī bija Rīgā — 3,81% no visiem Rīgas dzīvokļiem, Liepājā — 3,70%, Daugavpilī — 19,98%, Jelgavā — 1,50%, Ventspilī — 0,77%, Valmierā — 0,29%, Cēsis — 0,21%, Rēzeknē — 7,20%, Tukumā — 0,84%, Rīgas

Jūrmalā — 1,38%, Kuldīgā — 0,74%, Rūjienā — 0,06%, Bauskā — 0,41%, Slokā — 1,74%, Saldū — 0,33%, Jēkabpilī — 2,42%, Talsos — 0,07% un pārējās 43 pilsētās — 3,03% no viņu dzīvokļu kopskaita.

Baltkrievi irēja Rīgā 1,26% no Rīgas dzīvokļiem, Liepājā — 0,64%, Daugavpilī — 2,59%, Jelgavā — 1,20%, Ventspilī — 0,28%, Valmierā — 0,40%, Cēsis — 0,46%, Rēzeknē — 2,24%, Tukumā — 0,54%, Rīgas Jūrmalā — 0,32%, Kuldīgā — 0,04%, Rūjienā — 0,06%, Bauskā — 0,18%, Slokā — 1,42%, Saldū — 0,20%, Jēkabpilī — 1,64%, Talsos — 0,07% un pārējās 43 pilsētās — 1,08%.

Lietuvieši irēja: no Rīgas dzīvokļiem — 1,74%, no Liepājas — 3,12%, no Daugavpils — 0,68%, no Jelgavas — 1,78%, no Ventspils — 0,58%, no Valmieras — 0,07%, no Cēsu — 0,07%, no Rēzeknes — 0,15%, no Tukuma — 0,46%, no Rīgas Jūrmalas — 0,36%, no Kuldīgas — 0,08%, no Rūjienas — 0,12%, no Bauskas — 2,00%, no Slokas — 0,64%, no Saldus — 0%, no Jēkabpils — 0,52%, no Talsu — 0,07% un no pārējo 43 pilsētu, kurā katrā līdz 1 500 dzīvokļu — 0,67%.

Igaunī irēja: no Rīgas dzīvokļiem — 0,65%, no Liepājas — 0,17%, no Daugavpils — 0,06%, no Jelgavas — 0,08%, no Ventspils — 0,15%, no Valmieras — 0,36%, no Cēsu — 0,61%, no Rēzeknes — 0,07%, no Tukuma — 0,19%, no Rīgas Jūrmalas — 0,20%, no Kuldīgas — 0,08%, no Rūjienas — 0,80%, no Bauskas — 0,06%, no Jēkabpils — 0,28% un no pārējo 43 pilsētu dzīvokļiem — 0,71%.

Pārējo tautību piederīgie irēja: Rīgā 0,65% no Rīgas dzīvokļiem, Liepājā — 0,55% no Liepājas dzīvokļu kopskaita, Daugavpilī — 0,82%, Jelgavā — 0,34%, Ventspilī — 0,73%, Valmierā — 0,29%, Cēsis — 0,19%, Rēzeknē — 0,40%, Tukumā — 0,84%, Rīgas Jūrmalā — 0,55%, Kuldīgā — 0,37%, Rūjienā — 0,24%, Bauskā — 0,23%, Slokā — 0,18%, Saldū — 1,40%, Jēkabpilī — 0,72%, Talsos — 0,85% un pārējās 43 pilsētās, kurā katrā līdz 1 500 dzīvokļu — 0,43% no šo 43 pilsētu kopskaita.

Dzīvokļu skaits pēc dzīvokļa irētāja tautības un novietojuma.

Nombre des logements d'après la nationalité ethnique des locataires — et par étages.

Tautība Nationalité ethnique	I stāvā		II stāvā		III stāvā		IV stāvā		V stāvā	
	Skaits Nombre	%	Skaits Nombre	%	Skaits Nombre	%	Skaits Nombre	%	Skaits Nombre	%
Latvieši <i>Lettons</i>	72 528	70,15	34 992	69,23	8 542	59,71	5 577	60,84	3 804	63,46
Lielkrievi <i>Gr. Russes</i>	6 677	6,46	2 580	5,10	715	5,00	489	5,34	320	5,34
Židi <i>Juifs</i>	9 668	9,35	5 119	10,13	2 365	16,53	1 402	15,30	767	12,80
Vācieši <i>Allemands</i>	6 010	5,81	4 287	8,48	1 692	11,83	1 099	11,99	718	11,98
Poļi <i>Polonais</i>	4 649	4,50	1 660	3,28	453	3,17	276	3,01	175	2,92
Baltkrievi <i>Ruthènes Bl.</i>	1 216	1,18	535	1,06	146	1,02	91	0,99	55	0,92
Lietuvieši <i>Lithuaniens</i>	1 430	1,38	796	1,57	178	1,24	104	1,13	71	1,18
Igauni <i>Estoniens</i>	502	0,49	232	0,46	84	0,59	47	0,51	33	0,55
Pārējie <i>Autres nat.</i>	610	0,59	257	0,51	114	0,80	72	0,79	43	0,72
Nezināmie <i>Nat. incon.</i>	97	0,09	90	0,18	16	0,11	9	0,10	8	0,13

Kopā
Total

103 387	100,00	50 548	100,00	14 305	100,00	9 166	100,00	5 994	100,00
---------	--------	--------	--------	--------	--------	-------	--------	-------	--------

Tautība Nationalité ethnique	VI stāvā		Pagrabā <i>Dans le sous-sol.</i>		Bēniņos <i>Sous les combles</i>		Kopā <i>Total</i>	
	Skaits Nombre	%	Skaits Nombre	%	Skaits Nombre	%	Skaits Nombre	%
Latvieši <i>Lettons</i>	1 137	67,04	3 505	65,37	7 233	77,69	137 318	68,74
Lielkrievi <i>Gr. Russes</i>	75	4,42	422	7,87	462	4,96	11 740	5,88
Židi <i>Juifs</i>	209	12,32	260	4,85	363	3,90	20 153	10,09
Vācieši <i>Allemands</i>	192	11,32	424	7,91	591	6,35	15 013	7,52
Poļi <i>Polonais</i>	28	1,65	406	7,57	271	2,91	7 918	3,96
Baltkrievi <i>Ruthènes Bl.</i>	10	0,59	118	2,20	93	1,00	2 264	1,13
Lietuvieši <i>Lithuaniens</i>	14	0,83	147	2,74	199	2,14	2 939	1,47
Igauni <i>Estoniens</i>	8	0,47	45	0,84	32	0,34	983	0,49
Pārējie <i>Autres nat.</i>	22	1,30	25	0,46	40	0,43	1 183	0,59
Nezināmie <i>Nat. incon.</i>	1	0,06	10	0,19	26	0,28	257	0,13

Kopā
Total

1 696	100,00	5 362	100,00	9 310	100,00	199 768	100,00
-------	--------	-------	--------	-------	--------	---------	--------

Latvieši pavisam irēja 137 318 dzīvokļus, no kuriem 52,82% ir pirmā stāvā, 25,48% — otrā, 6,22% — trešā, 4,06% — ceturta, 2,77% — piektā, 0,83% — sestā stāvā, 2,55% — pagrabā un 5,27% bēniņos.

Lielkrievi irēja mūsu pilsētās pavisam 11 740 dzīvokļus. No tiem atradās pirmā stāvā vairāk nekā puse — 56,87%, otrā — 21,98%, trešā — 6,09%, ceturta — 4,16%, piektā — 2,73%, sestā stāvā — 0,64%, pagrabā — 3,59% un bēniņos — 3,94%.

Židi kā irnieki bija 20 153 mūsu pilsētu dzīvokļiem. No tiem atradās pirmā stāvā — 47,97%, otrā — 25,40%, trešā — 11,73%, ceturta — 6,96%, piektā — 3,81%, sestā stāvā — 1,04%, pagrabā —

1,29% un bēniņos — 1,80%. Tādējādi pagraba un bēniņa dzīvokļi relatīvi vismazāk tiek irēti no židu tautības piederīgiem.

Vācieši Latvijas pilsētās irēja pavisam 15 013 dzīvokļus, no kuriem pirmā stāvā bija 40,03%, otrā — 28,56%, trešā — 11,27%, ceturta — 7,32%, piektā — 4,78%, sestā stāvā — 1,28%, pagrabā — 2,82% un bēniņos — 3,94%.

Poļi bija kā irnieki 7 918 dzīvokļiem. No tiem atradās pirmā stāvā — 58,71%, otrā — 20,97%, trešā — 5,72%, ceturta — 3,49%, piektā — 2,21%, sestā stāvā — 0,35%, pagrabā — 5,13% un bēniņos — 3,42%.

Baltkrievi irēja 2 264 dzīvokļus. Pa atsevišķiem stāviem tie sadalās šādi: pirmā stāvā

53,71%, otrā — 23,63%, trešā — 6,45%, ceturta — 4,02%, piektā — 2,43%, sestā — 0,44%, pagrabā — 5,21% un bēniņos — 4,11%.

Lietuvieši kā irnieki aizņēma pavisam 2 939 dzīvokļus, no kuriem atradās pirmā stāvā — 48,66%, otrā — 27,08%, trešā — 6,06%, ceturta — 3,54%, piektā — 2,41%, sestā — 0,48%, pagrabā — 5,00% un bēniņos — 6,77%. No visu tautību dzīvokļu irētiem dzīvokļiem vismazāk, tikai 983 dzīvokļi bija igauņiem. No tiem atradās: pirmā stāvā 51,07%, otrā — 23,60%, trešā — 8,34%,

ceturta — 4,78%, piektā — 3,36%, sestā — 0,81%, pagrabā — 4,58% un bēniņos — 3,26%.

Pārējo, atsevišķi neuzskaitīto tautību piederīgi irēja 1 183 dzīvokļus, no kuriem bija: pirmā stāvā — 51,56%, otrā — 21,72%, trešā — 9,64%, ceturta — 6,09%, piektā — 3,64%, sestā — 1,86%, pagrabā — 2,11% un bēniņos — 3,38%.

Tālāk apskatīsim kā katrā stāvā dzīvokļi sadalās dažādās pilsētās pēc irētāju tautībām.

Dzīvokļi I stāvā atsevišķās pilsētās pēc irētāju tautībām.

Logements du I étage — par villes — et d'après la nationalité ethnique des locataires.

Pilsētas Villes	Latvieši Lettons		Lielkrievi Gr. Russes		Židi Juifs		Vācieši Allemands		Poļi Polonais	
	Skaits Nombre	%	Skaits Nombre	%	Skaits Nombre	%	Skaits Nombre	%	Skaits Nombre	%
1. Rīga	27 302	37,64	2 423	36,29	2 085	21,57	3 640	60,56	1 558	33,51
2. Liepāja	6 570	9,06	165	2,47	883	9,13	798	13,28	330	7,10
3. Daugavpils	2 009	2,77	1 558	23,33	1 600	16,55	116	1,93	1 586	34,11
4. Jelgava	4 456	6,14	133	2,00	240	2,48	331	5,51	73	1,57
5. Ventspils	3 023	4,17	23	0,34	209	2,16	161	2,68	26	0,56
6. Valmiera	1 733	2,39	11	0,16	15	0,16	17	0,28	4	0,09
7. Cēsis	1 344	1,85	8	0,12	17	0,18	39	0,65	4	0,09
8. Rēzekne	938	1,29	498	7,46	711	7,35	9	0,15	185	3,98
9. Tukums	1 397	1,93	13	0,19	174	1,80	93	1,55	14	0,30
10. Rīgas Jūrmala	2 036	2,81	42	0,63	35	0,36	121	2,01	30	0,64
11. Kuldīga	1 300	1,79	4	0,06	132	1,37	183	3,04	13	0,28
12. Rūjiena	1 371	1,89	3	0,05	17	0,18	16	0,27	1	0,02
13. Bauska	776	1,07	6	0,09	142	1,47	44	0,73	4	0,09
14. Sloka	1 085	1,50	30	0,45	6	0,06	64	1,06	19	0,41
15. Saldus	822	1,13	2	0,03	63	0,65	42	0,70	4	0,09
16. Jēkabpils	946	1,31	154	2,31	201	2,08	19	0,32	36	0,77
17. Talsi	735	1,01	2	0,03	102	1,05	34	0,57	1	0,02
18. Pārēj. 43 pils. <i>D. l. autres 43 villes</i>	14 685	20,25	1 602	23,99	3 036	31,40	283	4,71	761	16,37
Kopā Total	72 528	100,00	6 677	100,00	9 668	100,00	6 010	100,00	4 649	100,00

Pilsētas Villes	Baltkrievi Ruthènes Bl.		Lietuvieši Lithuaniens		Igauni Estoniens		Pārējie Autres nat.		Nezināmie Nat. inconnue		Kopā Total	
	Skaits Nombre	%	Skaits Nombre	%	Skaits Nombre	%	Skaits Nombre	%	Skaits Nombre	%	Skaits Nombre	%
1. Rīga	498	40,96	763	53,36	273	54,38	223	36,56	36	37,11	38 801	37,53
2. Liepāja	52	4,28	288	20,14	19	3,78	61	10,00	4	4,12	9 170	8,87
3. Daugavpils	197	16,20	49	3,42	4	0,80	71	11,64	5	5,16	7 195	6,96
4. Jelgava	72	5,92	96	6,71	3	0,60	20	3,28	5	5,16	5 429	5,25
5. Ventspils	9	0,74	19	1,33	5	0,99	29	4,75	—	—	3 504	3,39
6. Valmiera	6	0,49	1	0,07	7	1,39	5	0,82	11	11,34	1 810	1,75
7. Cēsis	6	0,49	2	0,14	13	2,59	3	0,49	6	6,19	1 442	1,39
8. Rēzekne	55	4,52	4	0,28	2	0,40	11	1,80	1	1,03	2 414	2,34
9. Tukums	5	0,41	10	0,70	3	0,60	17	2,79	10	10,31	1 736	1,68
10. Rīgas Jūrmala	7	0,58	8	0,56	4	0,80	11	1,80	—	—	2 294	2,22
11. Kuldīga	—	—	1	0,07	1	0,20	8	1,31	—	—	1 642	1,59
12. Rūjiena	1	0,08	2	0,14	13	2,59	4	0,66	—	—	1 428	1,38
13. Bauska	1	0,08	21	1,47	1	0,20	2	0,33	1	1,03	998	0,97
14. Sloka	18	1,48	8	0,56	—	—	4	0,66	—	—	1 234	1,19
15. Saldus	1	0,08	—	—	—	—	19	3,11	—	—	953	0,92
16. Jēkabpils	20	1,65	7	0,49	—	—	11	1,80	—	—	1 394	1,35
17. Talsi	1	0,08	—	—	3	0,60	10	1,64	2	2,06	890	0,86
18. Pārēj. 43 pils. <i>D. l. autres 43 villes</i>	267	21,96	151	10,56	151	30,08	101	16,56	16	16,49	21 053	20,36
Kopā Total	1 216	100,00	1 430	100,00	502	100,00	610	100,00	97	100,00	103 387	100,00

Pavisam Latvijas pilsētās p. g. 12. februārī plkst. 12 naktī bija 103 387 apdzīvoti pirmā stāva dzīvokļi, no kuriem irēja latvieši — 70,15%, lielpilskrievi — 6,46%, žīdi — 9,35%, vācieši — 5,81%, poļi — 4,50%, baltkrievi — 1,18%, lietuvieši — 1,38%, igauņi — 0,49% un pārējo, atsevišķi neapskatīto tautību piederīgi — 0,59%.

Rīgā no visiem viņā esošiem pirmā stāva dzīvokļiem irē 70,36% latvieši, lielpilskrievi — 6,25%, žīdi — 5,97%, vācieši — 9,38%, poļi — 4,02%, baltkrievi — 1,28%, lietuvieši — 1,97%, igauņi — 0,70% un pārējās tautības — 0,58%.

Liepājā no pirmā stāva dzīvokļu irētājiem arī visvairāk ir latvieši, tad otrā vietā nāk žīdi, trešā vācieši, ceturtā poļi un piektā lietuvieši. No Liepājas pirmā stāva dzīvokļu kopskaita irē: latvieši 71,65%, lielpilskrievi — 1,80%, žīdi — 9,63%, vācieši — 8,70%, poļi — 3,60%, baltkrievi — 0,57%, lietuvieši — 3,14%, igauņi — 0,21% un pārējās tautības — 0,66%.

Daugavpilī arī no pirmā stāva dzīvokļu irniekiem pārsvarā ir latvieši, bet ne notālus tik lielos apmēros, kā tas ir Rīgā un Liepājā. Var pat sacīt, ka šai pilsētā pirmā stāva dzīvokļu irētāju daudzums sadalas puslīdz vienādi starp latviešiem, poļiem, žīdiem un lielpilskrieviem. No Daugavpils pirmā stāva dzīvokļu kopskaita iznāk uz latviešiem — 27,92%, uz lielpilskrieviem — 21,65%, uz žīdiem — 22,24%, uz vāciešiem — 1,61%, uz poļiem — 22,04%, uz baltkrieviem — 2,74%, uz lietuviešiem — 0,68%, uz igauņiem — 0,06% un uz pārējo tautību irētājiem — 0,99%.

Jelgavā latviešiem pirmā stāva dzīvokļu ir vairāk nekā Liepājā vai Rīgā, nerunājot nemaz par Daugavpili. Tūlīn otrā vietā, bet nesalīdzināmi mazāk ir vāciešiem, tad žīdiem. Visām pārējām tautībām še ir ļoti maz pirmā stāva dzīvokļu. No Jelgavas pirmā stāva dzīvokļu kopskaita atrodas latviešu rokās — 82,08%, lielpilskrievu — 2,45%, žīdu — 4,42%, vāciešu — 6,10%, poļu — 1,34%, baltkrievu — 1,33%, lietuviešu — 1,77%, igauņu — 0,05% un pārējo tautību — 0,37%.

Ventspilī no pirmā stāva dzīvokļiem latvieši relatīvi irē vēl vairāk nekā Jelgavā — 86,27%, tad žīdi — 5,96%, vācieši — 4,60%, poļi — 0,74%, lielpilskrievi — 0,66%, lietuvieši — 0,54%, baltkrievi — 0,26%, igauņi — 0,14% un pārējās tautības — 0,83%.

No **Valmieras** pirmā stāva dzīvokļiem ir: 95,74% latviešiem, 0,61% lielpilskrieviem, 0,83% žīdiem, 0,94% vāciešiem, 0,22% poļiem, 0,33% baltkrieviem, 0,05% lietuviešiem, 0,39% igauņiem un 0,28% pārējām tautībām.

Cēsīs no visiem pirmā stāva dzīvokļiem irē: latvieši — 93,20%, lielpilskrievi — 0,55%, žīdi — 1,18%, vācieši — 2,70%, poļi — 0,28%, baltkrievi — 0,42%, lietuvieši — 0,14%, igauņi — 0,90% un pārējās tautības tikai divus dzīvokļus vai 0,21%.

Rēzeknē latviešiem ir vairāk pirmā stāva dzīvokļu nekā kurai katrai no citām tautībām, tomēr arī žīdiem esošo pirmā stāva dzīvokļu daudzums še ir stipri augsts. Tūlīn trešā vietā šinī ziņā Rēzeknē nāk lielpilskrievi. No Rēzeknes pirmā stāva dzīvokļu kopskaita irē: latvieši — 38,86%, žīdi — 29,45%, lielpilskrievi — 20,63%,

poļi — 7,66%, baltkrievi — 2,28%, vācieši — 0,37%, lietuvieši — 0,17%, igauņi — divus šāda stāva dzīvokļus vai — 0,08% un pārējās tautības — 0,46%.

No **Tukuma** pirmā stāva dzīvokļiem ir: latviešiem — 80,47%, žīdiem — 10,02%, vāciešiem — 5,36%, poļiem — 0,80%, lielpilskrieviem — 0,75%, lietuviešiem — 0,58%, baltkrieviem — 0,29%, igauņiem — 0,17% un pārējām tautībām — 0,98%.

Rīgas Jūrmalā no visiem turienes pirmā stāva dzīvokļiem irē 88,75% latvieši, 5,27% — vācieši, 1,83% — lielpilskrievi, 1,53% — žīdi, 1,31% — poļi, 0,35% — lietuvieši, 0,31% — baltkrievi, 0,17% — igauņi un 0,48% pārējās tautības.

No **Kuldīgas** pirmā stāva dzīvokļiem ir: latviešiem — 79,17%, lielpilskrieviem — 0,24%, žīdiem — 8,04%, vāciešiem — 11,15%, poļiem — 0,79%, lietuviešiem — 0,06%, igauņiem viens šāda stāva dzīvoklis, vai 0,06% un pārējo tautību piederīgiem — 0,49%.

Rūjienā ir latviešiem 96,01% no visiem šīs pilsētas pirmā stāva dzīvokļiem, baltkrieviem — 0,21%, žīdiem — 1,19%, vāciešiem — 1,12%, poļiem viens dzīvoklis, vai 0,07%, baltkrieviem — viens dzīvoklis, vai 0,07%, lietuviešiem — 0,14%, igauņiem — 0,91% un pārējo tautību piederīgiem — 0,28%.

No **Bauskas** pirmā stāva dzīvokļiem irē: 77,76% latvieši, tad žīdi — 14,23%, vācieši — 4,41%, lietuvieši — 2,10%, lielpilskrievi — 0,60%, poļi — 0,40%, baltkrievi — 0,10%, igauņi — 0,10% un pārējo tautību piederīgiem — 0,20%.

Slokā no apskatāmā stāva dzīvokļiem ir: latviešiem — 87,92%, vāciešiem — 5,19%, lielpilskrieviem — 2,43%, poļiem — 1,54%, baltkrieviem — 1,46%, lietuviešiem — 0,65%, žīdiem — 0,49% un pārējo tautību piederīgiem — 0,32%.

Saldū pirmā stāva dzīvokļiem kā irētāji nemaz nav sastopami lietuvieši un igauņi. No visiem šīs pilsētas pirmā stāva dzīvokļiem irē: latvieši — 86,25%, tad žīdi — 6,61%, vācieši — 4,41%, poļi — 0,42%, lielpilskrievi — 0,21%, baltkrievi — vienu dzīvokli vai 0,11% un pārējo tautību piederīgiem — 1,99%.

Jēkabpilī šāda stāva dzīvokļu visvairāk ir latviešiem, tad žīdiem un lielpilskrieviem. Igaunu starp Jēkabpils pirmā stāva dzīvokļu irniekiem nemaz nav. No visiem Jēkabpils pirmā stāva dzīvokļiem ir: latviešiem — 67,86%, žīdiem — 14,42%, lielpilskrieviem — 11,05%, poļiem — 2,58%, baltkrieviem — 1,44%, vāciešiem — 1,36%, lietuviešiem — 0,50 un pārējo tautību piederīgiem — 0,79%.

Talsos no pirmā stāva dzīvokļiem ir latviešu, tad žīdu un vāciešu rokās. No Talsu šāda stāva dzīvokļu kopskaita irē: latvieši — 82,58%, žīdi — 11,46%, vācieši — 3,82%, lielpilskrievi — 0,23%, poļi un baltkrievi katrs pa vienam dzīvoklim, lietuvieši — neviena, igauņi 0,34% un pārējo tautību piederīgiem — 1,12%.

No **pārējo 43 pilsētu**, kurās katrā līdz 1 500 dzīvokļu, pirmā stāva dzīvokļiem irē: latvieši — 69,75%, žīdi — 14,42%, lielpilskrievi — 7,61%, poļi — 3,61%, vācieši — 1,34%, baltkrievi — 1,27%, lietuvieši — 0,72%, igauņi — 0,72% un pārējo tautību piederīgiem — 0,48%.

Dzīvokļi II stāvā atsevišķās pilsētās pēc irētāju tautībām.
Logements du II étage — par villes — et d'après la nationalité ethnique des locataires.

Pilsētas Villes	Latvieši Lettons		Lielkrievi Gr. Russes		Žīdi Juifs		Vācieši Allemands		Poļi Polonais	
	Skaitis Nombre	%	Skaitis Nombre	%	Skaitis Nombre	%	Skaitis Nombre	%	Skaitis Nombre	%
1. Rīga	19 678	56,23	2 062	79,92	2 559	50,00	3 173	74,02	1 145	68,98
2. Liepāja	4 867	13,91	138	5,35	798	15,59	534	12,46	265	15,96
3. Daugavpils	429	1,23	135	5,23	752	14,69	15	0,35	126	7,59
4. Jelgava	2 610	7,46	91	3,53	189	3,69	225	5,25	59	3,56
5. Ventspils	998	2,85	9	0,35	100	1,95	63	1,47	5	0,30
6. Valmiera	571	1,63	4	0,15	8	0,16	11	0,26	1	0,06
7. Cēsis	661	1,89	5	0,19	12	0,23	22	0,51	2	0,12
8. Rēzekne	102	0,29	21	0,81	78	1,52	4	0,09	6	0,36
9. Tukums	330	0,94	7	0,27	74	1,44	28	0,65	4	0,24
10. Rīgas Jūrmala	161	0,46	7	0,27	11	0,21	24	0,56	5	0,30
11. Kuldīga	263	0,75	1	0,04	46	0,91	45	1,05	3	0,18
12. Rūjiena	151	0,43	—	—	6	0,12	4	0,09	—	—
13. Bauska	384	1,10	8	0,31	73	1,43	16	0,38	3	0,18
14. Sloka	198	0,57	10	0,39	—	—	31	0,72	7	0,42
15. Saldus	301	0,86	2	0,08	49	0,96	4	0,09	—	—
16. Jēkabpils	43	0,12	2	0,08	11	0,21	—	—	—	—
17. Talsi	219	0,63	2	0,08	45	0,88	9	0,21	—	—
18. Pārēj. 43 pils. D. l. autres 43 villes	3 026	8,65	76	2,95	308	6,02	79	1,84	29	1,75
Kopā Total	34 992	100,00	2 580	100,00	5 119	100,00	4 287	100,00	1 660	100,00

Pilsētas Villes	Baltkrievi Ruthènes Bl.		Lietuvieši Lithuaniens		Igauni Estoniens		Pārējie Autres nat.		Nezināmie Nat. inconnue		Kopā Total	
	Skaitis Nombre	%	Skaitis Nombre	%	Skaitis Nombre	%	Skaitis Nombre	%	Skaitis Nombre	%	Skaitis Nombre	%
1. Rīga	394	73,64	510	64,07	183	78,88	185	71,98	48	53,33	29 937	59,23
2. Liepāja	46	8,60	181	22,74	10	4,31	26	10,12	10	11,11	6 875	13,60
3. Daugavpils	20	3,74	8	1,00	1	0,43	4	1,56	—	—	1 490	2,95
4. Jelgava	40	7,48	60	7,53	4	1,73	10	3,89	21	23,33	3 309	6,55
5. Ventspils	3	0,56	5	0,63	1	0,43	6	2,33	—	—	1 190	2,35
6. Valmiera	3	0,56	—	—	3	1,29	2	0,78	—	—	603	1,19
7. Cēsis	4	0,75	—	—	3	1,29	1	0,39	—	—	710	1,40
8. Rēzekne	4	0,75	—	—	—	—	—	—	—	—	215	0,43
9. Tukums	3	0,56	1	0,13	1	0,43	3	1,17	4	4,45	455	0,90
10. Rīgas Jūrmala	1	0,19	1	0,13	1	0,43	3	1,17	—	—	214	0,42
11. Kuldīga	—	—	1	0,13	—	—	—	—	—	—	359	0,71
12. Rūjiena	—	—	—	—	—	—	—	—	—	—	161	0,32
13. Bauska	—	—	8	1,00	—	—	1	0,39	3	3,33	496	0,98
14. Sloka	3	0,56	2	0,25	—	—	5	1,94	—	—	256	0,51
15. Saldus	2	0,37	—	—	—	—	2	0,78	—	—	360	0,71
16. Jēkabpils	3	0,56	1	0,13	—	—	—	—	—	—	60	0,12
17. Talsi	—	—	1	0,13	—	—	2	0,78	—	—	278	0,55
18. Pārēj. 43 pils. D. l. autres 43 villes	9	1,68	17	2,13	25	10,78	7	2,72	4	4,45	3 580	7,08
Kopā Total	535	100,00	796	100,00	232	100,00	257	100,00	90	100,00	50 548	100,00

Otrā stāvā skaitīšanas kritiskā momentā visās Latvijas pilsētās bija pavisam 50 548 apdzīvotu dzīvokļu. Šai stāvā relatīvi latviešiem ir nedaudz mazāk dzīvokļu, nekā pirmā; tāpat tas ir lielkrieviem, žīdiem — nedaudz vairāk, tāpat vāciešiem, bet poļiem — mazāk. No visa otrā stāva dzīvokļu kopskaita mūsu pilsētās irēja: latvieši — 69,23%, lielkrievi — 5,10%, žīdi — 10,13%, vācieši — 8,48%, poļi — 3,28%, baltkrievi

— 1,06%, lietuvieši — 1,57%, igauņi — 0,46% un pārējo tautību piederīgie — 0,51%.

Rīgas pilsētā no tāni atrodošajiem otrā stāva dzīvokļiem — latviešiem relatīvi ir mazāk dzīvokļu, nekā pirmā stāvā, bet vairāk nekā šai stāvā ir kādai nebūt citai tautībai. Pēc latviešiem ar Rīgas otrā stāva dzīvokļu relatīvo daudzumu otro vietu ieņem vācieši, tad žīdi, lielkrievi, poļi, lietuvieši, baltkrievi un igauņi.

No Rīgas otrā stāva dzīvokļiem latviešu rokās atrodas — 65,73%, lielpolniešu — 6,89%, žīdu — 8,55%, vāciešu — 10,60%, poļu — 3,82%, baltkrievu — 1,32%, lietuviešu — 1,70%, igauņu — 0,61% un pārējo tautību piederīgo — 0,62%.

Liepājā no otrā stāva dzīvokļu kopskaita ir: latvieši — 70,79%, žīdi — 11,60%, vācieši — 7,77%, poļi — 3,85%, lielpolnieši — 2,01%, lietuvieši — 2,63%, baltkrievi — 0,67%, igauņi — 0,15% un pārējo tautību piederīgie — 0,38%.

Daugavpils otrā stāva dzīvokļi procentuāli visvairāk atrodas žīdu rokās, tad gandrīz uz pusi mazāk latviešu, vēl mazāk baltkrievu un poļu. No visiem Daugavpils otrā stāva dzīvokļiem ir vairāk nekā puse — 50,47% žīdiem, latviešiem — 28,79%, lielpolniešiem — 9,06%, poļiem — 8,45%, vāciešiem — 1,01%, baltkrieviem — 1,34%, lietuviešiem — 0,54%, igauņiem — viens dzīvoklis — 0,07% un pārējo tautību piederīgiem — 0,27%.

No **Jelgavas** otrā stāva dzīvokļiem ir: latvieši — 78,88%, lielpolnieši — 2,75%, žīdi — 5,71%, vācieši — 6,80%, poļi — 1,78%, baltkrievi — 1,21%, lietuvieši — 1,81%, igauņi — 0,12% un pārējo tautību piederīgie — 0,30%.

Ventspilī no otrā stāva dzīvokļiem ir: latviešiem — 83,87%, žīdiem — 8,40%, vāciešiem — 5,29%, lielpolniešiem — 0,76%, poļiem — 0,42%, baltkrieviem — 0,25%, lietuviešiem — 0,42%, igauņiem — 0,08% un pārējo tautību piederīgiem — 0,51%.

Valmierā otrā stāva dzīvokļi pēc irētāju tautībām sadalās šādi: no visiem viņas šāda stāva dzīvokļiem ir latviešiem — 94,69%, lielpolniešiem — 0,66%, žīdiem — 1,33%, vāciešiem — 1,82%, poļiem viens dzīvoklis, vai 0,17%, baltkrieviem — 0,50%, lietuviešiem — neviena, igauņiem — 0,50% un pārējo tautību piederīgiem divi dzīvokļi, vai — 0,33%.

Cēsis, tāpat kā Valmierā no otrā stāva dzīvokļiem ir vairāk par $\frac{9}{10}$ daļām — 93,10% latviešiem, tad vāciešiem — 3,10%, žīdiem — 1,69%, lielpolniešiem — 0,71%, baltkrieviem — 0,56%, poļiem divi dzīvokļi, vai 0,28%, igauņiem — 0,42% un pārējo tautību piederīgiem viens dzīvoklis vai 0,14%.

Rēzeknē otrā stāva dzīvokļi sadalās šādi: latviešiem — 47,44%, žīdiem — 36,28%, lielpolniešiem — 9,77%, poļiem — 2,79%, vāciešiem un baltkrieviem pa 1,86%. Pie tam lietuviešiem, igauņiem un pārējo tautību piederīgiem Rēzeknē otrā stāva dzīvokļu nemaz nav.

Tukumā no otrā stāva dzīvokļu kopskaita ir: latviešiem — 72,53%, žīdiem — 16,26%, vāciešiem — 6,15%, lielpolniešiem — 1,54%, poļiem — 0,88%, baltkrieviem — 0,66%, lietuviešiem un

igauņiem pa vienam dzīvoklim katram un pārējo tautību piederīgiem — 0,66%.

Rīgas Jūrmalā ir: latviešiem 75,23% no visiem šīs pilsētas otrā stāva dzīvokļiem, vāciešiem — 11,21%, žīdiem — 5,14%, lielpolniešiem — 3,27%, poļiem — 2,34%, baltkrieviem, lietuviešiem un igauņiem, katram pa vienam dzīvoklim, vai pa 0,47%, bet pārējo tautību piederīgiem — 1,40%.

Kuldīgā starp otrā stāva dzīvokļu irētājiem nemaz nav baltkrievu, igauņu un pārējo tautību piederīgo, bet lietuviešiem un lielpolniešiem te ir tikai pa vienam šādam dzīvoklim. No visiem šīs pilsētas otrā stāva dzīvokļiem ir: latvieši 73,26%, vācieši — 12,53%, žīdi — 12,81% un poļi — 0,84%.

Rūjienā otrā stāva dzīvokļus irētājiem latvieši, žīdi un vācieši. No Rūjienas otrā stāva dzīvokļiem ir: latviešiem — 93,79%, žīdiem — 3,73% un vāciešiem — 2,48%.

Bauskā starp otrā stāva dzīvokļa irētājiem nav nemaz sastopami baltkrievi un igauņi, bet pārējo tautību piederīgiem ir tikai viens dzīvoklis. No šīs pilsētas otrā stāva dzīvokļiem ir: latvieši — 77,42%, žīdi — 14,72%, vācieši — 3,23%, lielpolnieši un lietuvieši pa 1,61% un poļi — 0,60%.

Slokā starp otrā stāva dzīvokļu irētājiem nav neviena žīdu un igauņu tautības. No šīs pilsētas otrā stāva dzīvokļu kopskaita ir: latviešiem — 77,34%, vāciešiem — 12,11%, lielpolniešiem — 3,91%, poļiem — 2,74%, baltkrieviem — 1,17%, lietuviešiem — 0,78% un pārējo tautību piederīgiem — 1,95%.

Saldū starp otrā stāva dzīvokļu irētājiem nemaz nav poļu, lietuviešu un igauņu. No Saldus otrā stāva dzīvokļiem ir latviešiem: 83,60%, žīdiem — 13,61%, vāciešiem — 1,11% un lielpolniešiem, baltkrieviem un pārējo tautību piederīgiem pa divi dzīvokļi vai 0,56% katram.

Jēkabpilī šāda stāva dzīvokļu vispārīgi ir ļoti maz, tikai 60, no kuriem 71,67% ir latviešiem, 18,33% — žīdiem, 3,33% — lielpolniešiem, 5,00% — baltkrieviem (3 dzīvokļi) un viens dzīvoklis vai 1,67% lietuviešiem.

No **Talsu** apskatāmā stāva dzīvokļiem nav neviena, kurū irētū poļi, baltkrievi vai igauņi, viens dzīvoklis, vai 0,36% ir lietuviešiem un pa divi dzīvokļi, vai pa 0,72% pārējo tautību piederīgiem un lielpolniešiem, 78,77% — latviešiem, 16,19% žīdiem un 3,24% vāciešiem.

Pārējās 43 pilsētās, kurās katrā līdz 1500 dzīvokļu no visa otrā stāva dzīvokļu kopskaita ir: 84,53% latvieši, 8,60% žīdi, 2,21% vācieši, 2,12% lielpolnieši, 0,81% poļi, 0,47% lietuvieši, 0,70% igauņi, 0,25% baltkrievi un 0,20% pārējo tautību piederīgie.

Dzīvokļi III stāvā atsevišķās pilsētās pēc irētāju tautībām.

Logements du III étage — par villes — et d'après la nationalité ethnique des locataires.

Pilsētas Villes	Latvieši Lettons		Lielkrievi Gr. Russes		Žīdi Juifs		Vācieši Allemands		Poļi Polonais	
	Skaits Nombre	%	Skaits Nombre	%	Skaits Nombre	%	Skaits Nombre	%	Skaits Nombre	%
1. Rīga	7 249	84,86	667	93,28	2 032	85,92	1 517	89,66	403	88,96
2. Liepāja	415	4,86	16	2,24	158	6,68	104	6,14	30	6,62
3. Daugavpils	77	0,90	17	2,38	93	3,93	3	0,18	14	3,09
4. Jelgava	309	3,62	10	1,40	31	1,31	37	2,19	4	0,89
5. Ventspils	58	0,68	—	—	22	0,93	8	0,47	—	—
6. Valmiera	31	0,36	—	—	—	—	1	0,06	1	0,22
7. Cēsis	135	1,58	1	0,14	3	0,13	5	0,29	—	—
8. Rēzekne	7	0,08	1	0,14	5	0,21	—	—	—	—
9. Tukums	22	0,26	—	—	5	0,21	2	0,12	1	0,22
10. Rīgas Jūrmala	9	0,10	—	—	—	—	2	0,12	—	—
11. Kuldīga	15	0,18	1	0,14	—	—	5	0,29	—	—
12. Rūjiena	—	—	—	—	—	—	—	—	—	—
13. Bauska	33	0,39	—	—	2	0,09	—	—	—	—
14. Sloka	—	—	—	—	—	—	—	—	—	—
15. Saldus	16	0,19	—	—	1	0,04	4	0,24	—	—
16. Jēkabpils	—	—	—	—	—	—	—	—	—	—
17. Talsi	5	0,06	—	—	3	0,13	—	—	—	—
18. Pārēj. 43 pils. D. l. autres 43 villes	161	1,88	2	0,28	10	0,42	4	0,24	—	—
Kopā Total	8 542	100,00	715	100,00	2 365	100,00	1 692	100,00	453	100,00

Pilsētas Villes	Baltkrievi Ruthènes Bl.		Lietuvieši Lithuaniens		Igaunī Estoniens		Pārējie Autres nat.		Nezināmie Nat. inconnue		Kopā Total	
	Skaits Nombre	%	Skaits Nombre	%	Skaits Nombre	%	Skaits Nombre	%	Skaits Nombre	%	Skaits Nombre	%
1. Rīga	133	91,11	152	85,40	83	98,81	100	87,72	15	93,75	12 351	86,34
2. Liepāja	7	4,80	15	8,43	—	—	6	5,26	—	—	751	5,25
3. Daugavpils	1	0,68	2	1,12	1	1,19	—	—	—	—	208	1,45
4. Jelgava	1	0,68	6	3,37	—	—	4	3,51	—	—	402	2,81
5. Ventspils	—	—	1	0,56	—	—	1	0,88	—	—	90	0,63
6. Valmiera	—	—	—	—	—	—	—	—	—	—	33	0,23
7. Cēsis	1	0,68	—	—	—	—	—	—	—	—	145	1,01
8. Rēzekne	—	—	—	—	—	—	—	—	—	—	13	0,09
9. Tukums	2	1,37	—	—	—	—	—	—	—	—	32	0,22
10. Rīgas Jūrmala	—	—	—	—	—	—	—	—	—	—	11	0,08
11. Kuldīga	—	—	—	—	—	—	—	—	—	—	21	0,15
12. Rūjiena	—	—	—	—	—	—	—	—	—	—	—	—
13. Bauska	1	0,68	2	1,12	—	—	1	0,88	1	6,25	40	0,28
14. Sloka	—	—	—	—	—	—	—	—	—	—	—	—
15. Saldus	—	—	—	—	—	—	—	—	—	—	21	0,15
16. Jēkabpils	—	—	—	—	—	—	—	—	—	—	—	—
17. Talsi	—	—	—	—	—	—	—	—	—	—	8	0,06
18. Pārēj. 43 pils. D. l. autres 43 villes	—	—	—	—	—	—	2	1,75	—	—	179	1,25
Kopā Total	146	100,00	178	100,00	84	100,00	114	100,00	16	100,00	14 305	100,00

Trešā stāvā no visiem pilsētu 14 305 dzīvokļiem visvairāk — 59,71% ir latviešiem, tad 16,53% žīdiem, 11,83% vāciešiem, 5,00% lielkrieviem, 3,17% poļiem, 1,24% lietuviešiem, 1,02% baltkrieviem, 0,59% igauņiem un 0,80% pārējo tautību piederīgiem.

Rīgas pilsētā trešā stāva dzīvokļu lielākā daļa — 58,69% ir latviešiem, kas tomēr relatīvi ir mazāk nekā otrā stāvā. Žīdi irē 16,45% no visiem trešā stāva Rīgas dzīvokļiem, tad vācieši

— 12,28%, lielkrievi — 5,40%, poļi — 3,27%, lietuvieši — 1,23%, baltkrievi — 1,08%, igauņi — 0,67% un pārējo tautību piederīgie — 0,81%.

Liepājā, salīdzinot ar Rīgu ir stipri maz šāda stāva dzīvokļu un no tiem nedaudz vairāk par pusi — 55,26% ir latviešiem, tad pāri par 1/4 daļu — 21,04% žīdiem, vāciešiem — 13,85%, poļiem — 3,99%, lielkrieviem — 2,13%, lietuviešiem — 2,00%, baltkrieviem — 0,93%, igauņiem — nemaz un pārējo tautību piederīgiem — 0,80%.

Daugavpilī no visiem trešā stāva dzīvokļiem gandrīz puse — 44,71% ir žīdu rokās, tad latviešiem ir 37,02%, liellokiem — 8,18%, poļiem — 6,73%, vāciešiem — 1,44%, lietuviešiem — divi dzīvokļi, vai 0,96%, baltkrieviem un igauņiem — pa vienam dzīvoklim, vai pa 0,48%.

Jelgavā atrodas gandrīz divreiz vairāk trešā stāva dzīvokļu, nekā Daugavpilī. No tiem lielais vairums — 76,86% ir latviešiem, tad vāciešiem — 9,20%, žīdiem — 7,71%, liellokiem — 2,49%, lietuviešiem — 1,49%, poļiem — 1,00%, baltkrieviem — 0,25% un pārējo tautību piederīgiem — 1,00%.

No **Ventspils** šāda stāva dzīvokļiem nav neviena, kuŗu irētu liellokiem, poļi, baltkrievi, vai igauņi. No šāda stāva dzīvokļiem ir: 64,45% latvieši, žīdi — 24,44%, vācieši — 8,89% un pa vienam dzīvoklim vai pa 1,11% lietuvieši un pārējo tautību piederīgie.

Valmierā pavisam ir tikai 33 trešā stāva dzīvokļi, no kuŗiem 93,94% ir latviešiem un pa vienam dzīvoklim, vai pa 3,03% vāciešiem un poļiem.

Cēsis ir trešā stāva dzīvokļu daudz vairāk nekā Valmierā un no tiem ir: 93,10% latvieši, pa vienam dzīvoklim, vai pa 0,69% liellokiem un baltkrievi, vācieši 3,45% un žīdi — 2,07%.

No **Rēzeknes** trešā stāva dzīvokļiem ir: 53,85% latviešiem, 38,46% žīdiem un viens dzīvoklis, vai 7,69% liellokiem.

Tukumā šāda stāva dzīvokļi arī nav daudz, tikai 32. No tiem ir: latvieši — 68,75%, žīdi — 15,63%, vācieši un baltkrievi pa 6,25% un poļi — vienu dzīvokli, vai — 3,12%.

Rīgas Jūrmalā trešā stāva dzīvokļu pavisam ir tikai 11, no kuŗiem 9 vai 81,82% ir latviešiem un divi vai 18,18% vāciešiem.

Kuldīgā šāda stāva dzīvokļu pavisam ir tikai 21 un no tiem 71,43% ir latviešiem, 23,81% vāciešiem un viens dzīvoklis vai 4,76% liellokiem.

Rūjienā trešā stāva dzīvokļu nav nemaz. Tāpat tas ir Slokā un Jēkabpilī.

No **Bauskas** 40 trešā stāva dzīvokļiem ir: latvieši — 82,50%, žīdi un lietuvieši pa divi dzīvokļi, vai pa 5,00% katrs, baltkrievi un pārējo tautību piederīgie pa vienam dzīvoklim, vai pa 2,50% katrs.

Saldū atrodas 21 šāda stāva dzīvoklis, no kuŗiem iznāk: latviešiem 16, vai 76,19%, vāciešiem 4 vai 19,05% un žīdiem viens vai — 4,76%.

No **Talsu** astoņiem trešā stāva dzīvokļiem ir latviešiem un trīs — vāciešiem.

Pārējās 43 pilsētās, kuŗās katrā vispārīgi līdz 1 500 dzīvokļu, trešā stāva dzīvokļu ir 179. No tiem 89,94% ir latvieši, 5,59% žīdi, 2,23% vācieši, 1,12% liellokiem un 1,12% pārējo tautību piederīgie.

Dzīvokļi IV stāvā atsevišķās pilsētās pēc irētāju tautībām.

Logements du IV étage — par villes — et d'après la nationalité ethnique des locataires.

Pilsētas Villes	Latvieši Lettons		Liellokiem Gr. Russes		Žīdi Juifs		Vācieši Allemands		Poļi Polonais	
	Skaits Nombre	%	Skaits Nombre	%	Skaits Nombre	%	Skaits Nombre	%	Skaits Nombre	%
1. Rīga	5 405	96,92	484	98,99	1 369	97,65	1 082	98,45	272	98,55
2. Liepāja	43	0,77	2	0,41	21	1,50	9	0,82	1	0,36
3. Daugavpils	9	0,16	1	0,20	2	0,14	—	—	1	0,36
4. Jelgava	87	1,56	1	0,20	9	0,64	8	0,73	2	0,73
5. Ventspils	9	0,16	1	0,20	1	0,07	—	—	—	—
6. Valmiera	—	—	—	—	—	—	—	—	—	—
7. Cēsis	22	0,39	—	—	—	—	—	—	—	—
8. Rēzekne	—	—	—	—	—	—	—	—	—	—
9. Tukums	—	—	—	—	—	—	—	—	—	—
10. Rīgas Jūrmala	—	—	—	—	—	—	—	—	—	—
11. Kuldīga	—	—	—	—	—	—	—	—	—	—
12. Rūjiena	—	—	—	—	—	—	—	—	—	—
13. Bauska	—	—	—	—	—	—	—	—	—	—
14. Sloka	—	—	—	—	—	—	—	—	—	—
15. Saldus	—	—	—	—	—	—	—	—	—	—
16. Jēkabpils	—	—	—	—	—	—	—	—	—	—
17. Talsi	—	—	—	—	—	—	—	—	—	—
18. Pārēji. 43 pils. D. l. autres 43 villes	2	0,04	—	—	—	—	—	—	—	—
Kopā Total	5 577	100,00	489	100,00	1 402	100,00	1 099	100,00	276	100,00

Pilsētas Villes	Baltkrievi <i>Ruthènes Bl.</i>		Lietuvieši <i>Lithuaniens</i>		Igauni <i>Estoniens</i>		Pārējie <i>Autres nat.</i>		Nezināmie <i>Nat. inconnue</i>		Kopā <i>Total</i>	
	Skaits <i>Nombre</i>	%	Skaits <i>Nombre</i>	%	Skaits <i>Nombre</i>	%	Skaits <i>Nombre</i>	%	Skaits <i>Nombre</i>	%	Skaits <i>Nombre</i>	%
1. Rīga	89	97,80	101	97,12	45	95,74	72	100,00	9	100,00	8 928	97,40
2. Liepāja	1	1,10	3	2,88	2	4,26	—	—	—	—	82	0,90
3. Daugavpils	—	—	—	—	—	—	—	—	—	—	13	0,14
4. Jelgava	1	1,10	—	—	—	—	—	—	—	—	108	1,18
5. Ventspils	—	—	—	—	—	—	—	—	—	—	11	0,12
6. Valmiera	—	—	—	—	—	—	—	—	—	—	—	—
7. Cēsis	—	—	—	—	—	—	—	—	—	—	22	0,24
8. Rēzekne	—	—	—	—	—	—	—	—	—	—	—	—
9. Tukums	—	—	—	—	—	—	—	—	—	—	—	—
10. Rīgas Jūrmala	—	—	—	—	—	—	—	—	—	—	—	—
11. Kuldīga	—	—	—	—	—	—	—	—	—	—	—	—
12. Rūjiena	—	—	—	—	—	—	—	—	—	—	—	—
13. Bauska	—	—	—	—	—	—	—	—	—	—	—	—
14. Sloka	—	—	—	—	—	—	—	—	—	—	—	—
15. Saldus	—	—	—	—	—	—	—	—	—	—	—	—
16. Jēkabpils	—	—	—	—	—	—	—	—	—	—	—	—
17. Talsi	—	—	—	—	—	—	—	—	—	—	—	—
18. Pārēj. 43 pils. <i>D. l. autres 43 villes</i>	—	—	—	—	—	—	—	—	—	—	2	0,02
Kopā <i>Total</i>	91	100,00	104	100,00	47	100,00	72	100,00	9	100,00	9 166	100,00

Ceturtnā stāvā vispārīgi, kā jau agrāk konstatēts, mūsu pilsētās nav daudz dzīvokļu. Pie tam no tiem 97,40% ir Rīgā, 1,18% Jelgavā un nepilns procents (0,90%) Liepājā. Visās pārējās pilsētās to ir tik maz, ka to loma ir pavisam niecīga. No Rīgas ceturtnā stāva dzīvokļiem ir 60,54% latvieši, 15,33% židi, 12,12% vācieši, 5,42% lielkrievi, 3,05% poļi, 1,13% lietuvieši, 1,00% baltkrievi, 0,50% igauņi un 0,81% pārējo tautību piederīgie. No Jelgavas šāda stāva dzīvokļu kopskaita ir latviešiem — 80,55%, židiem — 8,33%, vāciešiem — 7,41%, poļiem — 1,85%, lielkrieviem

un baltkrieviem pa 0,93% (pa vienam dzīvoklim). Liepājā no trešā stāva dzīvokļiem ir 52,44% latviešiem, 25,61% židiem, 10,97% vāciešiem, 3,66% lietuviešiem, lielkrieviem un igauņiem pa 2,44%.

Piektā stāva dzīvokļu ir vēl mazāk nekā ceturtnā. No visiem mūsu pilsētu ceturtnā stāva 5 994 dzīvokļiem atrodas 99,51% Rīgā, no kuriem 63,37% ir latviešiem, židiem — 12,83%, vāciešiem — 12,00%, lielkrieviem — 5,35%, poļiem — 2,93%, lietuviešiem — 1,19%, baltkrieviem — 0,92%, igauņiem — 0,55% un pārējo tautību piederīgiem — 0,72%

Dzīvokļi V stāvā atsevišķās pilsētās pēc irētāju tautībām.

Logements du V étage — par villes — et d'après la nationalité ethnique des locataires.

Pilsētas Villes	Latvieši <i>Lettons</i>		Lielkrievi <i>Gr. Russes</i>		Židi <i>Juifs</i>		Vācieši <i>Allemands</i>		Poļi <i>Polonais</i>	
	Skaits <i>Nombre</i>	%	Skaits <i>Nombre</i>	%	Skaits <i>Nombre</i>	%	Skaits <i>Nombre</i>	%	Skaits <i>Nombre</i>	%
1. Rīga	3 780	99,37	319	99,69	765	99,74	716	99,72	175	100,00
2. Liepāja	—	—	—	—	1	0,13	—	—	—	—
3. Daugavpils	—	—	—	—	—	—	—	—	—	—
4. Jelgava	24	0,63	1	0,31	1	0,13	2	0,28	—	—
5. Ventspils	—	—	—	—	—	—	—	—	—	—
6. Valmiera	—	—	—	—	—	—	—	—	—	—
7. Cēsis	—	—	—	—	—	—	—	—	—	—
8. Rēzekne	—	—	—	—	—	—	—	—	—	—
9. Tukums	—	—	—	—	—	—	—	—	—	—
10. Rīgas Jūrmala	—	—	—	—	—	—	—	—	—	—
11. Kuldīga	—	—	—	—	—	—	—	—	—	—
12. Rūjiena	—	—	—	—	—	—	—	—	—	—
13. Bauska	—	—	—	—	—	—	—	—	—	—
14. Sloka	—	—	—	—	—	—	—	—	—	—
15. Saldus	—	—	—	—	—	—	—	—	—	—
16. Jēkabpils	—	—	—	—	—	—	—	—	—	—
17. Talsi	—	—	—	—	—	—	—	—	—	—
18. Pārēj. 43 pils. <i>D. l. autres 43 villes</i>	—	—	—	—	—	—	—	—	—	—
Kopā <i>Total</i>	3 804	100,00	320	100,00	767	100,00	718	100,00	175	100,00

Pilsētas Villes	Baltkrievi <i>Ruthènes Bl.</i>		Lietuvieši <i>Lithuaniens</i>		Igauni <i>Estoniens</i>		Pārējie <i>Autres nat.</i>		Nezināmie <i>Nat. inconnue</i>		Kopā <i>Total</i>	
	Skaitis Nombre	%	Skaitis Nombre	%	Skaitis Nombre	%	Skaitis Nombre	%	Skaitis Nombre	%	Skaitis Nombre	%
1. Rīga	55	100,00	71	100,00	33	100,00	43	100,00	8	100,00	5 965	99,51
2. Liepāja	—	—	—	—	—	—	—	—	—	—	1	0,02
3. Daugavpils	—	—	—	—	—	—	—	—	—	—	—	—
4. Jelgava	—	—	—	—	—	—	—	—	—	—	28	0,47
5. Ventspils	—	—	—	—	—	—	—	—	—	—	—	—
6. Valmiera	—	—	—	—	—	—	—	—	—	—	—	—
7. Cēsis	—	—	—	—	—	—	—	—	—	—	—	—
8. Rēzekne	—	—	—	—	—	—	—	—	—	—	—	—
9. Tukums	—	—	—	—	—	—	—	—	—	—	—	—
10. Rīgas Jūrmala	—	—	—	—	—	—	—	—	—	—	—	—
11. Kuldīga	—	—	—	—	—	—	—	—	—	—	—	—
12. Rūjiena	—	—	—	—	—	—	—	—	—	—	—	—
13. Bauska	—	—	—	—	—	—	—	—	—	—	—	—
14. Sloka	—	—	—	—	—	—	—	—	—	—	—	—
15. Saldus	—	—	—	—	—	—	—	—	—	—	—	—
16. Jēkabpils	—	—	—	—	—	—	—	—	—	—	—	—
17. Talsi	—	—	—	—	—	—	—	—	—	—	—	—
18. Pārēj. 43 pils. <i>D. l. autres 43 villes</i>	—	—	—	—	—	—	—	—	—	—	—	—
Kopā Total	55	100,00	71	100,00	33	100,00	43	100,00	8	100,00	5 994	100,00

Kas attiecas uz sesto stāvu, tad tanī, kā jau zināms, ir pavisam maz dzīvokļu, visās mūsu pilsētās tikai 1 696, no kuriem gandrīz visi atrodas Rīgā. No šiem Rīgas dzīvokļiem ir: latvieši — 67,02%, židi — 12,29%, vācieši — 11,35%, lielkrievi — 4,43%, poļi 1,66%, lietuvieši — 0,83%, baltkrievi — 0,59%, igauņi — 0,47% un pārējo tautību pierīgie — 1,30%.

Dzīvokļi VI stāvā atsevišķās pilsētās pēc iрētāju tautībām.

Logements du VI étage — par villes — et d'après la nationalité ethnique des locataires.

Pilsētas Villes	Latvieši <i>Lettons</i>		Lielkrievi <i>Gr. Russes</i>		Židi <i>Juifs</i>		Vācieši <i>Allemands</i>		Poļi <i>Polonais</i>	
	Skaitis Nombre	%	Skaitis Nombre	%	Skaitis Nombre	%	Skaitis Nombre	%	Skaitis Nombre	%
1. Rīga	1 134	99,74	75	100,00	208	99,52	192	100,00	28	100,00
2. Liepāja	1	0,09	—	—	1	0,48	—	—	—	—
3. Daugavpils	—	—	—	—	—	—	—	—	—	—
4. Jelgava	2	0,17	—	—	—	—	—	—	—	—
5. Ventspils	—	—	—	—	—	—	—	—	—	—
6. Valmiera	—	—	—	—	—	—	—	—	—	—
7. Cēsis	—	—	—	—	—	—	—	—	—	—
8. Rēzekne	—	—	—	—	—	—	—	—	—	—
9. Tukums	—	—	—	—	—	—	—	—	—	—
10. Rīgas Jūrmala	—	—	—	—	—	—	—	—	—	—
11. Kuldīga	—	—	—	—	—	—	—	—	—	—
12. Rūjiena	—	—	—	—	—	—	—	—	—	—
13. Bauska	—	—	—	—	—	—	—	—	—	—
14. Sloka	—	—	—	—	—	—	—	—	—	—
15. Saldus	—	—	—	—	—	—	—	—	—	—
16. Jēkabpils	—	—	—	—	—	—	—	—	—	—
17. Talsi	—	—	—	—	—	—	—	—	—	—
18. Pārēj. 43 pils. <i>D. l. autres 43 villes</i>	—	—	—	—	—	—	—	—	—	—
Kopā Total	1 137	100,00	75	100,00	209	100,00	192	100,00	28	100,00

Pilsētas Villes	Baltkrievi Ruthènes Bl.		Lietuvieši Lithuaniens		Igaunī Estoniens		Pārējie Autres nat.		Nezināmie Nat. inconnue		Kopā Total	
	Skaits Nombre	%	Skaits Nombre	%	Skaits Nombre	%	Skaits Nombre	%	Skaits Nombre	%	Skaits Nombre	%
1. Rīga	10	100,00	14	100,00	8	100,00	22	100,00	1	100,00	1 692	99,76
2. Liepāja	—	—	—	—	—	—	—	—	—	—	2	0,12
3. Daugavpils	—	—	—	—	—	—	—	—	—	—	—	—
4. Jelgava	—	—	—	—	—	—	—	—	—	—	2	0,12
5. Ventspils	—	—	—	—	—	—	—	—	—	—	—	—
6. Valmiera	—	—	—	—	—	—	—	—	—	—	—	—
7. Cēsis	—	—	—	—	—	—	—	—	—	—	—	—
8. Rēzekne	—	—	—	—	—	—	—	—	—	—	—	—
9. Tukums	—	—	—	—	—	—	—	—	—	—	—	—
10. Rīgas Jūrmala	—	—	—	—	—	—	—	—	—	—	—	—
11. Kuldīga	—	—	—	—	—	—	—	—	—	—	—	—
12. Rūjiena	—	—	—	—	—	—	—	—	—	—	—	—
13. Bauska	—	—	—	—	—	—	—	—	—	—	—	—
14. Sloka	—	—	—	—	—	—	—	—	—	—	—	—
15. Saldus	—	—	—	—	—	—	—	—	—	—	—	—
16. Jēkabpils	—	—	—	—	—	—	—	—	—	—	—	—
17. Talsi	—	—	—	—	—	—	—	—	—	—	—	—
18. Pārēj. 43 pils. D. l. autres 43 villes	—	—	—	—	—	—	—	—	—	—	—	—
Kopā Total	10	100,00	14	100,00	8	100,00	22	100,00	1	100,00	1 696	100,00

Pagraba dzīvokļi lielākā vai mazākā mērā sastopami gandrīz visās mūsu pilsētās un no tiem vairāk par trim ceturtdaļām atrodas Rīgā. No mūsu pilsētu pagraba dzīvokļiem visvairāk — 65,37% ir latviešiem, tad vāciešiem — 7,91%, lielpolniekiem — 7,87%, poļiem — 7,57%, samērā maz — tikai 4,85% židiem, lietuviešiem — 2,74%, baltkrieviem — 2,20%, igauņiem — 0,84% un pārējo tautību piederīgiem — 0,46%.

Rīgā no visiem viņas pagraba dzīvokļiem — 65,91% ir latviešiem, 9,15% vāciešiem, 8,09% lielpolniekiem, 6,41% poļiem, 3,58% židiem, 2,99% lietuviešiem, 2,17% baltkrieviem, 0,96% igauņiem un 0,54% pārējo tautību piederīgiem.

No **Liepājas** pagraba dzīvokļiem arī visvairāk ir latviešiem, tad vāciešiem, židiem, poļiem u. t. t. No to kopskaita Liepājā ir latvieši — 65,75%, vācieši — 10,69%, židi — 8,77%, poļi — 5,21%, lielpolnieki — 3,01%, lietuvieši — 4,66%, baltkrieviem — 1,37%, igauņi un pārējo tautību piederīgi pa vienam dzīvoklim, vai pa 0,27% katrs.

Daugavpili starp pagraba dzīvokļu īrētājiem nav nemaz sastopami vācieši, igauņi un pārējo tautību piederīgi. No Daugavpils pagraba dzīvokļiem ir: poļiem — 37,99%, latviešiem — 22,08%, židiem — 16,23%, lielpolniekiem — 15,91%, baltkrieviem — 6,82% un lietuviešiem — 0,97%.

Dzīvokļi pagrabā atsevišķās pilsētās pēc īrētāju tautībām.

Logements du sous-sol — par villes — et d'après la nationalité ethnique des locataires.

Pilsētas Villes	Latvieši Lettons		Lielpolnieki Gr. Russes		Židi Juifs		Vācieši Allemands		Poļi Polonais	
	Skaits Nombre	%	Skaits Nombre	%	Skaits Nombre	%	Skaits Nombre	%	Skaits Nombre	%
1. Rīga	2 672	76,23	328	77,72	145	55,77	371	87,50	260	64,04
2. Liepāja	240	6,85	11	2,61	32	12,31	39	9,19	19	4,68
3. Daugavpils	68	1,94	49	11,61	50	19,24	—	—	117	28,82
4. Jelgava	24	0,68	1	0,24	1	0,38	—	—	1	0,24
5. Ventspils	2	0,06	—	—	—	—	—	—	—	—
6. Valmiera	45	1,28	—	—	—	—	1	0,24	—	—
7. Cēsis	35	1,00	—	—	1	0,38	—	—	—	—
8. Rēzekne	34	0,97	20	4,74	3	1,16	—	—	3	0,74
9. Tukums	49	1,40	2	0,47	2	0,77	3	0,71	—	—
10. Rīgas Jūrmala	10	0,28	—	—	—	—	—	—	—	—
11. Kuldīga	15	0,43	1	0,24	1	0,38	4	0,94	—	—
12. Rūjiena	1	0,03	—	—	—	—	—	—	—	—
13. Bauska	56	1,60	—	—	4	1,54	2	0,47	—	—
14. Sloka	—	—	—	—	—	—	—	—	—	—
15. Saldus	18	0,51	1	0,24	1	0,38	1	0,24	—	—
16. Jēkabpils	3	0,09	—	—	1	0,38	—	—	—	—
17. Talsi	19	0,54	—	—	2	0,77	—	—	—	—
18. Pārēj. 43 pils. D. l. autres 43 villes	214	6,11	9	2,13	17	6,54	3	0,71	6	1,48
Kopā Total	3 505	100,00	422	100,00	260	100,00	424	100,00	406	100,00

Pilsētas Villes	Baltkrievi Ruthènes Bl.		Lietuvieši Lithuaniens		Igaunī Estoniens		Pārējie Autres nat.		Nezināmie Nat. inconnue		Kopā Total	
	Skaits Nombre	%	Skaits Nombre	%	Skaits Nombre	%	Skaits Nombre	%	Skaits Nombre	%	Skaits Nombre	%
1. Rīga	88	74,57	121	82,31	39	86,67	22	88,00	8	80,00	4 054	75,61
2. Liepāja	5	4,24	17	11,57	1	2,22	1	4,00	—	—	365	6,81
3. Daugavpils	21	17,80	3	2,04	—	—	—	—	—	—	308	5,74
4. Jelgava	—	—	1	0,68	—	—	—	—	—	—	28	0,52
5. Ventspils	—	—	1	0,68	—	—	—	—	—	—	3	0,06
6. Valmiera	—	—	—	—	—	—	—	—	—	—	46	0,86
7. Cēsis	—	—	—	—	—	—	1	4,00	—	—	37	0,69
8. Rēzekne	2	1,69	—	—	—	—	—	—	—	—	62	1,16
9. Tukums	—	—	1	0,68	1	2,22	—	—	2	20,00	60	1,12
10. Rīgas Jūrmala	—	—	—	—	—	—	—	—	—	—	10	0,19
11. Kuldīga	—	—	—	—	—	—	—	—	—	—	21	0,39
12. Rūjiena	—	—	—	—	—	—	—	—	—	—	1	0,02
13. Bauska	1	0,85	2	1,36	—	—	—	—	—	—	65	1,21
14. Sloka	—	—	—	—	—	—	—	—	—	—	—	—
15. Saldus	—	—	—	—	—	—	—	—	—	—	21	0,39
16. Jēkabpils	—	—	—	—	—	—	—	—	—	—	4	0,07
17. Talsi	—	—	—	—	—	—	—	—	—	—	21	0,39
18. Pārēj. 43 pils. D. l. autres 43 villes	1	0,85	1	0,68	4	8,89	1	4,00	—	—	256	4,77
Kopā Total	118	100,00	147	100,00	45	100,00	25	100,00	10	100,00	5 362	100,00

Jelgavā pagraba dzīvokļu vispārīgi ir ļoti maz, tikai 28 un no tiem ir: latvieši 85,72%, lielpolji, žīdi, poļi un lietuvieši pa vienam dzīvoklim vai pa 3,57%.

No **Ventspils** trīs pagraba dzīvokļiem ir divus latvieši un vienu lietuvieši. Arī **Valmierā** šādi dzīvokļi ir ļoti maz un gandrīz visi viņi — 97,83% ir latviešu rokās. Apmēram tāds pats stāvoklis ir **Cēsis**. **Rēzeknē** arī ir stipri maz pagraba dzīvokļu un no tiem 54,84% ir latviešiem, 32,26% lielpoljiem un pa 4,84% žīdiem un poļiem. No **Tukuma** pagraba dzīvokļiem ir 81,67% latvieši un pa 3,33% žīdi un lielpolji. **Rīgas Jūrmalā** ir tikai 10 šādi dzīvokļi un tos visus ir latvieši. No **Kuldīgas** 21 pagraba dzīvokļa 71,43% ir latviešiem, vāciešiem 19,05% un lielpoljiem un žīdiem pa vienam dzīvoklim, vai pa 4,76%. **Rūjienā**

ir viens šāds dzīvoklis un tas pats ir latviešiem. No **Bauskas** pagraba dzīvokļiem 86,15% ir latviešiem, 6,15% žīdiem pa 3,08% vāciešiem un lietuviešiem un viens dzīvoklis vai 1,54% baltkrieviem. **Slokā** nav neviena pagraba dzīvokļa. **Saldū** no viņiem, 85,72% ir latviešiem, pa vienam dzīvoklim, vai pa 4,76% lielpoljiem, vāciešiem un žīdiem. **Jēkabpilī** pavisam ir četri šādi dzīvokļi un no tiem ir trīs latvieši un vienu žīdi. No **Talsu** 21 pagraba dzīvokļa 90,48% ir latviešiem un 9,52% žīdiem. Beidzot, kas attiecas uz **pārējo 43 mūsu pilsētu** pagraba dzīvokļiem, tad no tiem 83,59% ir latviešiem, 6,64% žīdiem, 3,52% lielpoljiem, 2,35% poļiem, 1,56% igauņiem, 1,17% vāciešiem un pa 0,39% baltkrieviem, lietuviešiem un pārējo tautību piederīgiem.

Dzīvokļi bēniņos atsevišķās pilsētās pēc irētāju tautībām.

Logements sous les combles — par villes — et d'après la nationalité ethnique des locataires.

Pilsētas Villes	Latvieši Lettons		Lielkrievi Gr. Russes		Žīdi Juifs		Vācieši Allemands		Poļi Polonais	
	Skaits Nombre	%	Skaits Nombre	%	Skaits Nombre	%	Skaits Nombre	%	Skaits Nombre	%
1. Rīga	1 869	25,84	294	63,64	107	29,48	289	48,90	147	54,24
2. Liepāja	1 009	13,95	30	6,49	76	20,94	110	18,61	43	15,87
3. Daugavpils	61	0,84	34	7,36	44	12,12	2	0,34	33	12,18
4. Jelgava	689	9,53	23	4,98	22	6,06	44	7,45	13	4,79
5. Ventspils	484	6,69	10	2,16	5	1,38	37	6,26	10	3,69
6. Valmiera	273	3,78	3	0,65	2	0,55	1	0,17	2	0,74
7. Cēsis	252	3,48	1	0,22	1	0,27	10	1,69	1	0,37
8. Rēzekne	13	0,18	—	—	4	1,10	1	0,17	2	0,74
9. Tukums	282	3,90	5	1,08	8	2,20	15	2,54	3	1,10
10. Rīgas Jūrmala	6	0,08	—	—	—	—	—	—	—	—
11. Kuldīga	335	4,63	4	0,87	16	4,41	23	3,89	2	0,74
12. Rūjiena	42	0,58	—	—	1	0,27	2	0,34	—	—
13. Bauska	80	1,11	—	—	12	3,31	7	1,18	1	0,37
14. Sloka	53	0,73	6	1,30	—	—	2	0,34	1	0,37
15. Saldus	138	1,91	2	0,43	4	1,10	5	0,85	1	0,37
16. Jēkabpils	62	0,86	6	1,30	—	—	—	—	1	0,37
17. Talsi	184	2,54	—	—	18	4,96	8	1,35	—	—
18. Pārēj. 43 pils. D. l. autres 43 villes	1 401	19,37	44	9,52	43	11,85	35	5,92	11	4,06
Kopā Total	7 233	100,00	462	100,00	363	100,00	591	100,00	271	100,00

Pilsētas Villes	Baltkrievi Ruthènes Bl.		Lietuvieši Lithuaniens		Igaunī Estoniens		Pārējie Autres nat.		Nezināmie Nat. inconnue		Kopā Total	
	Skaitis Nombre	%	Skaitis Nombre	%	Skaitis Nombre	%	Skaitis Nombre	%	Skaitis Nombre	%	Skaitis Nombre	%
1. Rīga	49	52,69	86	43,22	18	56,24	18	45,00	2	7,69	2 879	30,92
2. Liepāja	8	8,60	76	38,19	—	—	8	20,00	9	34,62	1 369	14,70
3. Daugavpils	4	4,30	2	1,01	—	—	2	5,00	—	—	182	1,96
4. Jelgava	8	8,60	17	8,54	1	3,13	1	2,50	2	7,69	820	8,81
5. Ventspils	3	3,22	5	2,51	2	6,25	3	7,50	—	—	559	6,00
6. Valmiera	2	2,15	1	0,50	—	—	1	2,50	—	—	285	3,06
7. Cēsis	1	1,08	—	—	—	—	—	—	—	—	266	2,86
8. Rēzekne	—	—	—	—	—	—	—	—	—	—	20	0,22
9. Tukums	4	4,30	—	—	—	—	2	5,00	3	11,54	322	3,46
10. Rīgas Jūrmala	—	—	—	—	—	—	—	—	—	—	6	0,06
11. Kuldīga	1	1,08	—	—	1	3,13	1	2,50	—	—	383	4,11
12. Rūjiena	—	—	—	—	—	—	—	—	—	—	45	0,48
13. Bauska	—	—	1	0,50	—	—	—	—	—	—	101	1,09
14. Sloka	1	1,08	—	—	—	—	—	—	—	—	63	0,68
15. Saldus	—	—	—	—	—	—	—	—	—	—	150	1,61
16. Jēkabpils	2	2,15	—	—	—	—	—	—	—	—	71	0,76
17. Talsi	—	—	—	—	1	3,13	—	—	1	3,84	212	2,28
18. Pārēji. 43 pils. D. l. autres 43 villes	10	10,75	11	5,53	9	28,12	4	10,00	9	34,62	1 577	16,94
Kopā Total	93	100,00	199	100,00	32	100,00	40	100,00	26	100,00	9 310	100,00

Bēniņa dzīvokļi mūsu pilsētās sadalas pēc to irētāju tautībām šādi: no visiem šiem dzīvokļiem irē — 77,69% latvieši, tad vācieši — 6,35%, lieltkrievi — 4,96%, žīdi — 3,90%, poļi — 2,91%, lietuvieši — 2,14%, baltkrievi — 1,00%, igauņi — 0,34% un pārējo tautību piederīgie — 0,43%. **Rīgā** no visiem pilsētu bēniņu dzīvokļiem ir 30,92% un no tiem savu tiesu irē: latvieši — 64,92%, lieltkrievi — 10,21%, vācieši — 10,04%, poļi — 5,11%, žīdi — 3,72%, lietuvieši — 2,99%, baltkrievi — 1,70%, igauņi — 0,62% un pārējo tautību piederīgie arī 0,62%.

Uz **Liepāju** no visu pilsētu bēniņu dzīvokļiem iznāk vairāk nekā uz pusi mazāk kā Rīgā, t. i. 14,70%. No Liepājas bēniņu dzīvokļiem ir latviešiem — 73,71%, vāciešiem — 8,04%, žīdiem un lietuviešiem pa — 5,55%, poļiem — 3,14%, lieltkrieviem — 2,19%, baltkrieviem — 0,58% un pārējo tautību piederīgiem — 0,58%.

Daugavpilī bēniņa dzīvokļu ir samērā maz, tikai 182, no kuriem irē: latvieši — 33,52%, žīdi — 24,17%, lieltkrievi — 18,68%, poļi — 18,13%, baltkrievi — 2,20%, vācieši, lietuvieši un pārējo tautību piederīgie pa 1,10%. Igaunijam Daugavpilī nav neviena bēniņu dzīvokļa.

Jelgava ar savu bēniņu dzīvokļu daudzumu ieņem tūliņ nākošo vietu pēc Rīgas un Liepājas. No Jelgavas bēniņu dzīvokļiem ir: latviešiem — 84,02%, vāciešiem — 5,37%, lieltkrieviem — 2,81%, žīdiem — 2,68%, lietuviešiem — 2,07%, poļiem — 1,59%, baltkrieviem — 0,98%, igauņiem un pārējo tautību piederīgiem pa vienam dzīvoklim vai pa 0,12%.

Ventspilī ar savu bēniņu dzīvokļu kopskaitu ieņem ceturto vietu, t. i. viņa nāk tūliņ pēc Jelgavas. Ventspilī no šo dzīvokļu kopskaita irē — latvieši — 86,58%, vācieši — 6,62%, lieltkrievi un poļi pa 1,79%, žīdi un lietuvieši pa 0,89%, baltkrievi un pārējo tautību piederīgie pa 0,54% un igauņi — 0,36%.

Valmierā no viņa atrodošos bēniņu dzīvokļu kopskaita iznāk: latviešiem — 95,79%, lieltkrieviem — 1,06%, žīdiem, poļiem un baltkrieviem pa 0,70%, vāciešiem, lietuviešiem un pārējo tautību piederīgiem pa 0,35%. Igaunijam Valmierā nav neviena bēniņu dzīvokļa.

Cēsis no še atrodošos bēniņu dzīvokļa kopskaita irē: latvieši — 94,73%, vācieši — 3,75%, lieltkrievi, žīdi, poļi un baltkrievi pa vienam dzīvoklim vai pa 0,38%.

Rēzeknē šādu dzīvokļu ir tikai 20, no kuriem ir latviešiem — 65,00%, žīdiem 20,00%, poļiem — 10,00% un vāciešiem — 5,00%.

Tukumā atrodas pavisam 322 bēniņu dzīvokļi. No tiem 87,58% ir latviešiem, vāciešiem — 4,66%, žīdiem — 2,49%, lieltkrieviem — 1,55%, baltkrieviem — 1,24%, poļiem — 0,93% un pārējo tautību piederīgiem — 0,62%.

Rīgas Jūrmalā ir tikai 6 bēniņu dzīvokļi, kurus visus irē latvieši.

Kuldīgā no visiem še atrodošajiem 383 bēniņu dzīvokļiem ir latviešiem — 87,47%, vāciešiem — 6,01%, žīdiem — 4,18%, lieltkrieviem — 1,04%, poļiem — 0,52%, baltkrieviem, igauņiem un pārējo tautību piederīgiem — 0,26%.

No **Rūjienā** esošiem, 45 bēniņu dzīvokļiem, ir latviešiem — 93,33%, vāciešiem divi un žīdiem viens dzīvoklis. **Bauskā** atrodas pavisam 101 šāds dzīvoklis, no kuriem irē: latvieši — 79,21%, žīdi — 11,88%, vācieši — 6,93%, poļiem un lietuviešiem pa vienam dzīvoklim vai pa 0,99%.

Slokā no 63 bēniņu dzīvokļiem irē: latvieši 84,13%, lieltkrievi — 9,52%, vācieši — 3,17%, poļi un baltkrievi pa vienam dzīvoklim vai 1,59%.

Saldū ir 150 bēniņu dzīvokļi un no tiem 92,00% atrodas latviešu rokās, 3,33% vāciešu, 2,67% žīdu, 1,33% lieltkrievu un viens dzīvoklis vai 0,67% poļu.

No **Jēkabpils** 71 bēniņu dzīvokļa 87,32% ir latviešiem, 8,45% lielkrieviem, 2,82% baltkrieviem un 1,41% poļiem. Samērā diezgan daudz, 212 šādu dzīvokļu ir **Talsos**. No tiem ir: 86,79% latvieši, 8,49% — žīdi, 3,78% — vācieši un igauņi vienu dzīvokli vai 0,47%. Beidzot **parējās 43 pilsētās**, kurās katrā vispārīgi līdz 1500 dzīvokļu, kopā ir 1577 bēniņu dzīvokļi. Starp atsevišķu tautību irniekiem tie sadalās šādi: latviešiem — 88,84%,

lielkrieviem — 2,79%, žīdiem — 2,73%, vāciešiem — 2,22%, poļiem — 0,70%, baltkrieviem — 0,63%, lietuviešiem — 0,70%, igauņiem — 0,57% un pārējo tautību piederīgiem — 0,25%.

Kā sadalās dažāda lieluma dzīvokļi, rēķinot šo lielumu pēc istabu daudzuma, starp atsevišķu tautību irētājiem, tas redzams no sekošas tabulas:

Dzīvokļi pēc to irētāju tautības un istabu skaita.

Logements d'après la nationalité ethnique des locataires et le nombre des chambres.

	Latvieši Lettons		Lielkrievi Gr. Russes		Žīdi Juifs		Vācieši Allemands		Poļi Polonais	
	Skaits Nombre	%	Skaits Nombre	%	Skaits Nombre	%	Skaits Nombre	%	Skaits Nombre	%
Istaba-virtuve Chambre-cuisine	17 945	75,24	1 798	7,54	1 037	4,35	808	3,39	1 022	4,29
1 istaba chambre	60 821	77,48	4 776	6,08	2 324	2,96	3 569	4,55	3 444	4,39
2 istabas chambres	32 438	68,87	2 643	5,61	5 010	10,64	3 477	7,38	1 997	4,24
3 " "	15 357	57,12	1 505	5,60	5 369	19,97	2 943	10,95	1 050	3,91
4 " "	6 228	49,28	548	4,34	3 427	27,12	1 896	15,00	260	2,06
5 " "	2 794	43,53	259	4,04	1 936	30,17	1 174	18,29	92	1,43
6 " "	1 005	39,93	118	4,69	661	26,26	616	24,47	34	1,35
7 " "	386	37,77	53	5,19	240	23,48	295	28,87	6	0,59
8 " "	194	39,59	20	4,08	90	18,37	153	31,23	3	0,61
9 " "	68	40,00	9	5,29	34	20,00	46	27,06	5	2,94
10 un vairāk 10 et plus	64	42,39	8	5,30	21	13,91	36	23,84	2	1,32
Nezin. ist. sk.	18	48,65	3	8,11	4	10,81	—	—	3	8,11
Nombre d. chambres inconnu										
Kopā Total	137 318	68,74	11 740	5,88	20 153	10,09	15 013	7,52	7 918	3,96

	Baltkrievi Ruthènes Bl.		Lietuvieši Lithuaniens		Igauņi Estoniens		Pārējie Autres nat.		Nezināmie Nat. inconnue		Kopā Total	
	Skaits Nombre	%	Skaits Nombre	%	Skaits Nombre	%	Skaits Nombre	%	Skaits Nombre	%	Skaits Nombre	%
Ist.-virtuve Chambre-cuisine	411	1,72	470	1,97	92	0,39	189	0,79	77	0,32	23 849	100,00
1 istaba chambre	1 105	1,41	1 615	2,06	422	0,54	298	0,38	119	0,15	78 493	100,00
2 istabas chambres	484	1,03	547	1,16	262	0,56	212	0,45	30	0,06	47 100	100,00
3 " "	182	0,68	219	0,81	107	0,40	144	0,53	8	0,03	26 884	100,00
4 " "	59	0,47	50	0,40	48	0,38	114	0,90	7	0,05	12 637	100,00
5 " "	15	0,23	19	0,30	27	0,42	97	1,51	5	0,08	6 418	100,00
6 " "	3	0,12	13	0,52	11	0,44	53	2,10	3	0,12	2 517	100,00
7 " "	3	0,29	3	0,29	8	0,78	27	2,64	1	0,10	1 022	100,00
8 " "	2	0,41	2	0,41	3	0,61	22	4,49	1	0,20	490	100,00
9 " "	—	—	1	0,59	1	0,59	6	3,53	—	—	170	100,00
10 un vairāk 10 et plus	—	—	—	—	2	1,32	18	11,92	—	—	151	100,00
Nezin. ist. sk.	—	—	—	—	—	—	3	8,11	6	16,21	37	100,00
Nombre d. chambres inconnu												
Kopā Total	2 264	1,13	2 939	1,47	983	0,49	1 183	0,59	257	0,13	199 768	100,00

Mūsu pilsētās **latvieši** irē visvairāk vienas istabas dzīvokļus, tad divu istabu, dzīvokļus no istabas-virtuves un triju istabu dzīvokļus, bet vismazāk deviņu, desmit un vairāk istabu dzīvokļus. No visiem 137 318 dzīvokļiem, ko mūsu pilsētās irē latvieši — 44,29% ir vienas istabas dzīvokļi — 23,62% divu istabu — 13,07% istabas-virtuves dzīvokļi — 11,18% triju istabu — 4,54% četru istabu — 2,04% piecu istabu — 0,73% sešu istabu — 0,28% septiņu istabu — 0,14% astoņu istabu — 0,05% deviņu istabu un 0,05% desmit un vairāk istabu dzīvokļi.

Pie **lielkrieviem** šini ziņā ir apmēram tāds pats stāvoklis. Arī pie viņiem sastopami mūsu pilsētās visbiežāki vienas istabas, tad divu,

istabas-virtuves un triju istabu dzīvokļi, bet visretāki pavisam lielu dzīvokļu. No visiem 11 740 dzīvokļiem, kuri atrodas lielkrievu rokās ir: vienas istabas dzīvokļi — 40,68%, divu istabu — 22,51%, istabas-virtuves — 15,31%, triju — 12,82%, četru — 4,67%, piecu — 2,21%, sešu — 1,00%, septiņu — 0,45%, astoņu — 0,17%, deviņu — 0,08%, desmit un vairāk istabu dzīvokļu — 0,07%.

Diezgan raksturīga parādība konstatējama pie **žīdiem**. Šis tautības irnieki irē visvairāk triju, divu un četru istabu dzīvokļus, bet vismazāk tāpat kā latvieši un lielkrievi vislielākos dzīvokļus. Mūsu pilsētās no visiem dzīvokļiem, ko irē šis tautības piederīgie, ir: triju istabu dzīvokļi —

10-IST.UNVAIRĀK UN NEZIN.1ST.SK.	0,06	0,10	0,12	0,24	0,06
9-ISTABU DZĪV.	0,05	0,08	0,17	0,31	0,06
8-ISTABU DZĪV.	0,14	0,17	0,45	1,02	0,04
7-ISTABU DZĪV.	0,28	0,45	1,19	1,97	0,08
6-ISTABU DZĪV.	0,73	1,00	3,28	4,10	0,43
5-ISTABU DZĪV.	2,04	2,21	9,61	7,82	1,16
4-ISTABU DZĪV.	4,54	4,67	17,00	12,63	3,28
3-ISTABU DZĪV.	11,18	12,82	26,64	19,60	13,26
2-ISTABU DZĪV.	23,62	22,51	24,86	23,16	25,22
1-ISTABAS DZĪV.	44,29	40,68	11,53	23,77	43,50
ISTABA-VIRTUVE	13,07	15,31	5,15	5,38	12,91
	LATVIEŠI.	LIELKRIEVI.	ŽĪDI.	VĀCIEŠI.	POLJI.

Dzīvokļi pēc irētāju tautības un istabu skaita (%).

Logements d'après la nationalité ethnique des locataires et par nombre des chambres (‰).

26,64%, divu istabu — 24,86%, četru istabu — 17,00%, vienas istabas — 11,53%, piecu istabu — 9,61%, istabas-virtuves dzīvokļi tikai — 5,15%, sešu istabu — 3,28%, septiņu istabu — 1,19%, astoņu istabu — 0,45%, deviņu istabu — 0,17%, desmit un vairāk istabu dzīvokļu — 0,10%.

Vācieši irē, pa lielākai daļai, divu un triju istabu dzīvokļus. Starp vāciešiem četru, piecu, sešu u. t. t. istabu dzīvokļi spējē jūtami lielāku lomu nekā tas ir pie latviešiem, lielkrieviem, vai pat žīdiem, neskatoties uz to, ka žīdi jau šai ziņā atrodas daudz izdevīgākā stāvoklī, nekā latvieši un lielkrievi. Istabas-virtuves dzīvokļiem pie vāciešiem ir drusku lielāka nozīme nekā pie žīdiem, bet ievērojami mazāka nekā pie latviešiem un lielkrieviem. No visiem 15 013 dzīvokļiem, ko mūsu pilsetās irē vācieši, ir 23,77% vienas istabas dzīvokļi, 23,16% — divu istabu, 19,60% — triju istabu, 12,63%

— četru istabu, 7,82% — piecu istabu, 5,38% istabas-virtuves dzīvokļi, 4,10% — sešu istabu, 1,97% — septiņu istabu, 1,02% — astoņu istabu, 0,31% — deviņu istabu un 0,24% — desmit un vairāk istabu dzīvokļi.

Kas attiecas uz **poļiem**, tad viņiem stāvoklis šai ziņā ir apmēram tāds pats kā latviešiem un lielkrieviem, t. i. stipri augsts ir mazo dzīvokļu, un istabas-virtuves dzīvokļu procents un ļoti zems — lielo dzīvokļu. No dzīvokļu kopskaita, kādu irē šis tautības piederīgie mūsu pilsetās, ir 43,50% vienas istabas dzīvokļi, tad 25,22% — divu istabu, 13,26% triju istabu, 12,91% — istabas-virtuves, 3,28% — četru istabu, 1,16% — piecu istabu, 0,43% — sešu istabu, 0,08% — septiņu istabu, 0,04% astoņu istabu, 0,06% — deviņu istabu un 0,02% desmit un vairāk istabu dzīvokļu.

Starp **baltkrieviem** — dzīvokļu irniekiem mūsu pilsētās vienas istabas un istabas-virtuves dzīvokļiem ir lielāka nozīme, nekā kurā katrā citā tautībā, izņemot lietuviešus. Pie tam pavisam lielo, kā deviņu u. t. t. istabu dzīvokļu starp viņiem nemaz nav.

No visiem 2 264 dzīvokļiem, ko irē baltkrievi mūsu pilsētās, ir: vienas istabas dzīvokļu gandrīz puse — 48,81%, tad divu istabu — 21,38%, istabas-virtuves dzīvokļi — 18,15%, triju — 8,04%, četru — 2,61%, piecu — 0,66%, sešu — 0,13%, septiņu — 0,13%, astoņu — 0,09%.

Arī pie **lietuviešiem** tāpat kā to konstatējam pie baltkrieviem, pat vēl vairāk izšķiroša nozīme piekrīt pavisam maziem dzīvokļiem, t. i. vienas, divu un istabas-virtuves dzīvokļiem. Šo triju lielumu dzīvokļi kopā iztaisa vairāk nekā $\frac{3}{10}$ daļas no visiem šīs tautības piederīgo irētiem dzīvokļiem mūsu pilsētās.

No visiem 2 939 dzīvokļiem, kurus mūsu pilsētās irē lietuvieši, vairāk par pusi — 54,95% ir vienas istabas dzīvokļi, tad 18,61% — divu istabu,

15,99% — istabas-virtuves, 7,45% — triju istabu, 1,70% — četru istabu, 0,65% — piecu istabu, 0,44% — sešu istabu, 0,10% — septiņu istabu, 0,07% — astoņu un 0,04% deviņu istabu dzīvokļi.

Igauni irē lielos un vidējos dzīvokļus relatīvi drusku vairāk nekā latvieši, bet pavisam mazos — kā istabas-virtuves un vienas istabas nedaudz mazāk. No visiem 983 dzīvokļiem, kurus mūsu pilsētās irē šīs tautības piederīgie, ir 42,93% vienas istabas dzīvokļi, 26,65% — divu istabu, 10,89% — triju istabu, 9,36% — istabas-virtuves, 4,88% — četru, 2,75% — piecu, 1,12% — sešu, 0,81% — septiņu, 0,31% — astoņu, 0,10% — deviņu un 0,20% — desmit un vairāk istabu dzīvokļi.

Pārējām tautībām ir pavisam 1 183 dzīvokļi, kuŗi pēc sava lieluma sadalas šādi: vienas istabas dzīvokļi — 25,19%, divu istabu — 17,92%, istabas-virtuves — 15,98%, triju istabu — 12,17%, četru istabu — 9,64%, piecu istabu — 8,20%, sešu istabu — 4,48%, septiņu istabu — 2,28%, astoņu istabu — 1,86%, deviņu istabu — 0,51%, desmit un vairāk istabu dzīvokļi — 1,52%.

Dzīvokļi — istaba-virtuve atsevišķās pilsētās pēc irētāju tautībām.

Logements de chambre-cuisine — par villes — et d'après la nationalité ethnique des locataires.

Pilsētas Villes	Latvieši Lettons		Lielkrievi Gr. Russes		Židi Juifs		Vācieši Allemands		Poļi Polonais	
	Skaits Nombre	%	Skaits Nombre	%	Skaits Nombre	%	Skaits Nombre	%	Skaits Nombre	%
1. Rīga	4 336	24,16	863	48,00	219	21,12	441	54,58	452	44,23
2. Liepāja	1 684	9,38	39	2,17	61	5,88	104	12,87	88	8,61
3. Daugavpils	128	0,71	113	6,28	53	5,11	4	0,49	180	17,61
4. Jelgava	2 152	11,99	85	4,73	25	2,41	55	6,81	44	4,31
5. Ventspils	474	2,64	4	0,22	7	0,68	19	2,35	10	0,98
6. Valmiera	205	1,14	2	0,11	1	0,10	3	0,37	1	0,10
7. Cēsis	556	3,10	3	0,17	5	0,48	6	0,74	2	0,20
8. Rēzekne	172	0,96	76	4,23	65	6,27	1	0,12	26	2,54
9. Tukums	692	3,86	9	0,50	22	2,12	28	3,47	10	0,98
10. Rīgas Jūrmala	166	0,93	2	0,11	3	0,29	4	0,49	1	0,10
11. Kuldīga	804	4,48	3	0,17	30	2,89	53	6,56	8	0,78
12. Rūjiena	250	1,39	—	—	2	0,19	—	—	—	—
13. Bauska	540	3,01	5	0,28	30	2,89	7	0,87	3	0,29
14. Sloka	179	1,00	9	0,50	2	0,19	3	0,37	7	0,68
15. Saldus	441	2,46	1	0,05	14	1,35	7	0,87	3	0,29
16. Jēkabpils	225	1,25	65	3,62	26	2,51	2	0,25	11	1,08
17. Talsi	446	2,49	1	0,05	18	1,74	7	0,87	—	—
18. Pārēj. 43 pils. <i>D. l. autres 43 villes</i>	4 495	25,05	518	28,81	454	43,78	64	7,92	176	17,22
Kopā Total	17 945	100,00	1 798	100,00	1 037	100,00	808	100,00	1 022	100,00

Pilsētas Villes	Baltkrievi Ruthènes Bl.		Lietuvieši Lithuaniens		Igauni Estoniens		Pārējie Autres nat.		Nezināmie Nat. inconnue		Kopā Total	
	Skaits Nombre	%	Skaits Nombre	%	Skaits Nombre	%	Skaits Nombre	%	Skaits Nombre	%	Skaits Nombre	%
1. Rīga	201	48,91	197	41,91	52	56,52	39	20,63	13	16,88	6 813	28,57
2. Liepāja	14	3,41	105	22,34	1	1,09	13	6,88	9	11,69	2 118	8,88
3. Daugavpils	22	5,35	3	0,64	—	—	7	3,70	—	—	510	2,14
4. Jelgava	36	8,76	72	15,32	1	1,09	10	5,29	14	18,18	2 494	10,46
5. Ventspils	1	0,24	6	1,28	1	1,09	8	4,23	—	—	530	2,22
6. Valmiera	2	0,49	—	—	—	—	1	0,53	2	2,60	217	0,91
7. Cēsis	5	1,22	1	0,21	3	3,26	1	0,53	5	6,49	587	2,46

Pilsētas Villes	Baltkrievi Ruthènes Bl.		Lietuvieši Lithuaniens		Igaunji Estoniens		Pārējie Autres nat.		Nezināmie Nat. inconnue		Kopā Total	
	Skaits Nombre	%	Skaits Nombre	%	Skaits Nombre	%	Skaits Nombre	%	Skaits Nombre	%	Skaits Nombre	%
8. Rēzekne	13	3,16	1	0,21	—	—	5	2,65	—	—	359	1,51
9. Tukums	7	1,70	6	1,28	4	4,34	15	7,94	11	14,29	804	3,37
10. Rīgas Jūrmala	1	0,24	—	—	—	—	—	—	—	—	177	0,74
11. Kuldīga	—	—	1	0,21	1	1,09	5	2,65	—	—	905	3,79
12. Rūjiena	—	—	—	—	1	1,09	1	0,53	—	—	254	1,06
13. Bauska	2	0,49	20	4,25	—	—	4	2,11	4	5,19	615	2,58
14. Sloka	7	1,70	2	0,43	—	—	3	1,59	—	—	212	0,89
15. Saldus	3	0,73	—	—	—	—	12	6,35	—	—	481	2,02
16. Jēkabpils	6	1,46	2	0,43	—	—	3	1,59	—	—	340	1,43
17. Talsi	—	—	—	—	1	1,09	7	3,70	2	2,60	482	2,02
18. Pārēj. 43 pils. D. l. autres 43 villes	91	22,14	54	11,49	27	29,34	55	29,10	17	22,08	5 951	24,95
Kopā Total	411	100,00	470	100,00	92	100,00	189	100,00	77	100,00	23 849	100,00

Rīgā no visiem tanī esošiem istabas-virtuves dzīvokļiem, irē latvieši — 63,64%, lielpkrievi — 12,67%, vācieši — 6,47%, poļi — 6,64%, žīdi — 3,22%, baltkrievi — 2,95%, lietuvieši — 2,89%, igauņi — 0,76% un pārējo tautību piederīgie — 0,57%.

Liepājā no tanī esošiem istabas-virtuves dzīvokļiem ir: latviešiem — 79,51%, lietuviešiem — 4,96%, vāciešiem — 4,91%, poļiem — 4,15%, žīdiem — 2,88%, lielpkrievi — 1,84%, baltkrievi — 0,66%, igauņiem — 0,05% un pārējo tautību piederīgie — 0,61%.

Daugavpilī ar šādiem dzīvokļiem pirmo vietu ieņem poļi, otro — latvieši un trešo — lielpkrievi. No Daugavpils šo dzīvokļu kopskaita ir: poļiem — 35,29%, latviešiem — 25,10%, lielpkrievi — 22,16%, žīdiem — 10,39%, baltkrievi — 4,31%, vāciešiem — 0,79%, lietuviešiem — 0,59%, un pārējo tautību piederīgie — 1,37%.

No **Jelgavas** istabas-virtuves dzīvokļiem lielais vairums — 86,29% ir latviešiem, tad lielpkrievi — 3,41%, lietuviešiem — 2,89%, vāciešiem — 2,21%, poļiem — 1,76%, baltkrievi — 1,44%, žīdiem — 1,00%, igauņiem viens dzīvoklis vai — 0,04% un pārējo tautību piederīgie — 0,40%.

Ventspilī nn tur atrodošamies istabas-virtuves dzīvokļiem irē latvieši — 89,43%, vācieši — 3,59%, poļi — 1,89%, lietuvieši — 1,13%, žīdi — 1,32%, lielpkrievi — 0,75%, igauņi un baltkrievi pa vienam dzīvoklim, vai pa 0,19% un pārējo tautību piederīgie — 1,51%.

Valmieras šādi dzīvokļi sadalas starp to dažādu tautību irētājiem, sekoši: 94,47% latviešiem, 1,39% vāciešiem, 0,92% lielpkrievi, 0,92% baltkrievi, žīdiem un poļiem pa 0,46%, un pārējo tautību piederīgie arī 0,46%.

No **Cēsu** istabas-virtuves dzīvokļu kopskaita ir latviešiem — 94,72%, vāciešiem — 1,03%, žīdiem un baltkrievi pa 0,85%, lielpkrievi — 0,51%, igauņiem arī 0,51%, poļiem —

0,34%, lietuviešiem — 0,17% un pārējo tautību piederīgie arī 0,17%.

Rēzeknē istabas-virtuves dzīvokļi sadalas šādi: latviešiem — 47,91%, lielpkrievi — 21,17%, žīdiem — 18,11%, poļiem — 7,24%, baltkrievi — 3,62%, vāciešiem un lietuviešiem pa 0,28% un pārējo tautību piederīgie — 1,39%.

No **Tukumā** esošiem šādiem dzīvokļiem irē: latvieši — 86,07%, vācieši — 3,48%, žīdi — 2,74%, poļi — 1,24%, lielpkrievi — 1,12%, baltkrievi — 0,87% lietuvieši — 0,75%, igauņi — 0,50% un pārējo tautību piederīgie — 1,86%.

Rīgas Jūrmalas istabas-virtuves dzīvokļu milzīgais vairums — 93,79% ir latviešiem, vāciešiem tikai 2,26%, žīdiem — 1,70%, lielpkrievi — 1,13%, poļiem un baltkrievi pa vienam dzīvoklim, vai pa 0,56%.

Kuldīgā no šiem dzīvokļiem, kas tur atrodas, irē latvieši — 88,84%, vācieši — 5,86%, žīdi — 3,32%, poļi — 0,88%, lietuvieši un igauņi pa vienam dzīvoklim, vai pa 0,11%, lielpkrievi — 0,33% un pārējo tautību piederīgie — 0,55%.

No **Rūjienas** istabas-virtuves dzīvokļiem irē 98,43% latvieši.

No **Bauskas** šādiem dzīvokļiem ir latviešiem — 87,80%, žīdiem — 4,88%, lielpkrievi — 0,81%, vāciešiem — 1,14%, lietuviešiem — 3,25%, poļiem — 0,49%, baltkrievi — 0,33% un pārējo tautību piederīgie — 0,65%.

Slokā, Saldū un Talsos latvieši irē no 80—90% un vairāk no istabas-virtuves dzīvokļiem, **Jēkabpilī** — 66,18%. Beidzamā diezgan daudz — 19,12% no šiem dzīvokļiem ir lielpkrievi un 7,65% žīdiem. No **pārējo 43 mūsu pilsētu**, kurās katrā līdz 1500 dzīvokļu, istabas-virtuves dzīvokļu kopskaita ir latviešiem — 75,53%, 8,70% lielpkrievi, žīdiem — 7,63%, poļiem — 2,96%, baltkrievi — 1,53%, vāciešiem — 1,08%, lietuviešiem — 0,91%, igauņiem — 0,45% un pārējo tautību piederīgie — 0,92%.

Vienistabu dzīvokļi atsevišķās pilsētās pēc irētāju tautībām.

Logements d'une chambre — par villes — et d'après la nationalité ethnique des locataires.

Pilsētas Villes	Latvieši Lettons		Lielkrievi Gr. Russes		Žīdi Juifs		Vācieši Allemands		Poļi Polonais	
	Skaitis Nombre	%	Skaitis Nombre	%	Skaitis Nombre	%	Skaitis Nombre	%	Skaitis Nombre	%
1. Rīga	33 354	54,84	3 326	69,64	805	34,64	2 610	73,13	2 310	67,07
2. Liepāja	6 144	10,10	143	2,99	148	6,37	370	10,37	320	9,29
3. Daugavpils	339	0,56	314	6,57	164	7,06	10	0,28	311	9,03
4. Jelgava	2 756	4,53	98	2,05	46	1,98	99	2,77	49	1,42
5. Ventspils	2 465	4,05	17	0,36	42	1,81	63	1,76	22	0,64
6. Valmiera	1 286	2,11	10	0,21	4	0,17	5	0,14	6	0,18
7. Cēsis	905	1,49	5	0,11	9	0,39	17	0,48	2	0,06
8. Rēzekne	266	0,44	178	3,73	162	6,97	2	0,06	61	1,77
9. Tukums	784	1,29	7	0,15	56	2,41	49	1,37	8	0,23
10. Rīgas Jūrmala	776	1,28	12	0,25	10	0,43	40	1,12	17	0,49
11. Kuldīga	648	1,06	4	0,08	34	1,46	62	1,74	4	0,12
12. Rūjiena	780	1,28	2	0,04	6	0,26	7	0,19	—	—
13. Bauska	474	0,78	6	0,13	62	2,67	21	0,59	3	0,09
14. Sloka	766	1,26	35	0,73	2	0,08	56	1,57	18	0,52
15. Saldus	564	0,93	1	0,02	26	1,12	24	0,67	1	0,03
16. Jēkabpils	370	0,61	47	0,98	43	1,85	2	0,06	15	0,44
17. Talsi	405	0,67	—	—	37	1,59	11	0,31	—	—
18. Pārēji. 43 pils.	7 739	12,72	571	11,96	668	28,74	121	3,39	297	8,62
<i>D. l. autres 43 villes</i>										
Kopā Total	60 821	100,00	4 776	100,00	2 324	100,00	3 569	100,00	3 444	100,00

Pilsētas Villes	Baltkrievi Ruthènes Bl.		Lietuvieši Lithuaniens		Igauni Estoniens		Pārējie Autres nat.		Nezināmie Nat. inconnue		Kopā Total	
	Skaitis Nombre	%	Skaitis Nombre	%	Skaitis Nombre	%	Skaitis Nombre	%	Skaitis Nombre	%	Skaitis Nombre	%
1. Rīga	775	70,14	1 107	68,55	318	75,35	142	47,65	74	62,19	44 821	57,10
2. Liepāja	57	5,16	306	18,95	8	1,90	31	10,40	12	10,09	7 539	9,60
3. Daugavpils	40	3,62	12	0,74	1	0,24	18	6,04	—	—	1 209	1,54
4. Jelgava	59	5,34	68	4,21	1	0,24	10	3,36	9	7,56	3 195	4,07
5. Ventspils	8	0,72	14	0,87	3	0,71	21	7,05	—	—	2 655	3,38
6. Valmiera	6	0,54	1	0,06	2	0,47	1	0,33	7	5,88	1 328	1,69
7. Cēsis	3	0,27	1	0,06	5	1,18	3	1,01	—	—	950	1,21
8. Rēzekne	16	1,45	2	0,13	—	—	2	0,67	1	0,84	690	0,88
9. Tukums	4	0,36	6	0,37	—	—	5	1,68	5	4,20	924	1,18
10. Rīgas Jūrmala	4	0,36	6	0,37	1	0,24	5	1,68	—	—	871	1,11
11. Kuldīga	—	—	1	0,06	—	—	—	—	—	—	753	0,96
12. Rūjiena	—	—	1	0,06	7	1,66	3	1,01	—	—	806	1,03
13. Bauska	1	0,09	10	0,62	1	0,24	—	—	1	0,84	579	0,74
14. Sloka	13	1,18	7	0,43	—	—	4	1,34	—	—	901	1,15
15. Saldus	1	0,09	—	—	—	—	5	1,68	—	—	622	0,79
16. Jēkabpils	8	0,72	3	0,19	—	—	6	2,01	—	—	494	0,63
17. Talsi	1	0,09	1	0,06	3	0,71	4	1,34	1	0,84	463	0,59
18. Pārēji. 43 pils.	109	9,87	69	4,27	72	17,06	38	12,75	9	7,56	9 693	12,35
<i>D. l. autres 43 villes</i>												
Kopā Total	1 105	100,00	1 615	100,00	422	100,00	298	100,00	119	100,00	78 493	100,00

Rīgā no tani esošā vienas istabas dzīvokļu kopskaīta lielais vairums — 74,42% ir latviešiem, tad lielkrieviem — 7,42%, vāciešiem — 5,82%, poļiem — 5,15%, lietuviešiem — 2,47%, žīdiem — 1,80%, baltkrieviem — 1,73%, igauņiem — 0,71% un pārējo tautību piederīgiem — 0,32%.

No **Liepājas** šā lieluma dzīvokļiem, latvieši irē — 81,50%, t. t. vairāk nekā Rīgā, vācieši — 4,91%, poļi — 4,24%, lietuvieši — 4,06%, žīdi — 1,96%, lielkrievi — 1,90%, baltkrievi — 0,75%, igauņi — 0,11% un pārējo tautību piederīgi — 0,41%.

Daugavpilī vienas istabas dzīvokļu daudzums relatīvi ir latviešiem lielāks nekā citu tautību piederīgiem, tomēr te tas jau daudz nepārsniedz to, kādu sastopam pie lielkrieviem un poļiem. Diezgan augsts ir šo dzīvokļu procents žīdu tautības irētājiem. No Daugavpils vienas istabas dzīvokļu kopskaīta ir: latviešiem — 28,04%, lielkrieviem — 25,97%, poļiem — 25,72%, žīdiem — 13,57%, baltkrieviem — 3,31%, lietuviešiem — 0,99%, vāciešiem — 0,83%, igauņiem — 0,08% un pārējo tautību piederīgiem — 1,49%.

Jelgavā no šiem dzīvokļiem, latviešiem ir

vēl lielāks procents nekā Rīgā vai Liepājā. Līdz ar to te visu citu tautību — vienas istabas dzīvokļu īrnieku loma ir pavisam niecīga. No Jelgavas vienas istabas dzīvokļiem irē latvieši — 86,26%, vācieši tikai 3,10%, lielkrievi — 3,07%, poļi — 1,53%, žīdi — 1,44%, baltkrievi — 1,85%, lietuvieši — 2,13%, igauņi — 0,03% un pārējo tautību piederīgie — 0,31%.

No **Ventspils** vienas istabas dzīvokļiem, latviešiem ir — 92,85%, vāciešiem — 2,37%, žīdiem — 1,58%, poļiem — 0,83%, lielkrieviem — 0,64%, lietuviešiem — 0,53%, baltkrieviem — 0,30%, igauņiem — 0,11% un pārējo tautību piederīgiem — 0,79%.

Valmierā no visiem šāda lieluma dzīvokļiem, latviešiem ir — 96,84%. Protams, ka līdz ar to citu tautību īrniekiem iznāk pavisam maz šo dzīvokļu.

No **Cēsu** vienas istabas dzīvokļiem arī lielum lielais vairums — 95,26% ir latviešiem, vāciešiem tikai 1,79%, žīdiem — 0,95%, lielkrieviem — 0,53%, baltkrieviem — 0,31%, poļiem — 0,21%, igauņiem — 0,53%, lietuviešiem — 0,11% un pārējo tautību piederīgiem — 0,31%.

Rēzeknē šāda lieluma dzīvokļiem ir zināmā mērā līdzīgs stāvoklis ar Daugavpili. Arī te vienas istabas dzīvokļu relatīvi visvairāk ir gan latviešiem, bet pārsvars pret lielkrieviem un žīdiem ir diezgan mazs. No Rēzeknes vienas istabas dzīvokļu kopskaita irē latvieši — 38,55%, lielkrievi — 25,80%, žīdi — 23,48%, poļi — 8,84%, baltkrievi — 2,32%, lietuvieši — 0,29%, vācieši — 0,29% un pārējo tautību piederīgie arī 0,29%.

Tukumā vienas istabas dzīvokļi sadalas starp atsevišķu tautību irētājiem šādi: 84,85% latviešiem, 6,06% žīdiem, 5,30% vāciešiem, 0,87% poļiem, 0,76% lielkrieviem, 0,65% lietuviešiem, 0,43% baltkrieviem un 0,54% pārējo tautību piederīgiem.

No **Rīgas Jūrmalas** vienas istabas dzīvokļiem irē latvieši — 89,09%, vācieši — 4,59%, poļi — 1,95%, lielkrievi — 1,38%, žīdi — 1,15%, lietuvieši — 0,69%, baltkrievi — 0,46%, igauņi — 0,12% un pārējo tautību piederīgie — 0,57%.

Kuldīgā starp vienas istabas dzīvokļu īrniekiem nemaz nav baltkrievu, igauņu un pārējo

tautību piederīgie. No šīs pilsētas vienas istabas dzīvokļu kopskaita ir latviešiem — 86,06%, vāciešiem — 8,23%, žīdiem — 4,52%, lielkrieviem un poļiem pa 0,53% un lietuviešiem viens dzīvoklis vai 0,13%.

Rūjienā vienas istabas dzīvokļu nemaz nav poļiem un baltkrieviem. Šādi dzīvokļi ir latviešiem — 96,77%, tā kā uz visām citām tautībām to iznāk ļoti maz un protiet, vāciešiem — 0,87%, žīdiem — 0,75%, lielkrieviem — 0,25%, igauņiem — 0,87%, lietuviešiem viens dzīvoklis vai 0,12% un pārējo tautību piederīgiem — 0,37%.

Bauskā no šāda lieluma dzīvokļiem ir latviešiem — 81,86%, žīdiem — 10,71%, vāciešiem — 3,63%, lietuviešiem — 1,73%, lielkrieviem — 1,04%, poļiem — 0,52%, baltkrieviem un igauņiem pa vienam dzīvoklim, vai pa 0,17%.

Slokā no tur atrodošajiem vienas istabas dzīvokļiem irē latvieši — 85,02%, vācieši — 6,22%, lielkrievi — 3,88%, poļi — 2,99%, baltkrievi — 1,44%, lietuvieši — 0,78%, žīdi — 0,22% un pārējo tautību piederīgie — 0,44%.

Saldū starp vienas istabas dzīvokļu īrniekiem nav nemaz lietuviešu un igauņu. No Saldus vienas istabas dzīvokļiem ir latviešiem — 90,68%, žīdiem — 4,18%, vāciešiem — 3,86%, bet lielkrieviem, poļiem un baltkrieviem pa vienam dzīvoklim, vai pa 0,16% un pārējo tautību piederīgiem — 0,80%.

Jekabpilī no šāda lieluma dzīvokļiem, irē latvieši — 74,90%, lielkrievi — 9,51%, žīdi — 8,70%, poļi — 3,04%, baltkrievi — 1,62%, lietuvieši — 0,61%, vācieši — 0,41% un pārējo tautību piederīgie — 1,21%.

Talsos vienas istabas dzīvokļu nav nemaz lielkrieviem un poļiem. No šīs pilsētas vienas istabas dzīvokļiem irē: latvieši — 87,47%, žīdi — 7,99%, vācieši — 2,37%, igauņi — 0,65%, baltkrievi un lietuvieši pa vienam dzīvoklim, vai pa 0,22% un pārējo tautību piederīgie — 0,86%.

Pārējās 43 mūsu pilsētās, kurās katrā līdz 1500 dzīvokļu, no šiem dzīvokļiem ir latviešiem — 79,84%, žīdiem — 6,89%, lielkrieviem — 5,89%, poļiem — 3,07%, vāciešiem — 1,25%, baltkrieviem — 1,13%, igauņiem — 0,74%, lietuviešiem — 0,71% un pārējo tautību piederīgiem — 0,30%.

Divistabu dzīvokļi atsevišķās pilsētās pēc irētāju tautībām.

Logements de deux chambres — par villes — et d'après la nationalité ethnique des locataires.

Pilsētas Villes	Latvieši <i>Lettons</i>		Lielkrievi <i>Gr. Russes</i>		Žīdi <i>Juifs</i>		Vācieši <i>Allemands</i>		Poļi <i>Polonais</i>	
	Skaits Nombre	%	Skaits Nombre	%	Skaits Nombre	%	Skaits Nombre	%	Skaits Nombre	%
1. Rīga	17 061	52,60	1 203	45,52	1 995	39,82	2 593	74,58	746	37,36
2. Liepāja	3 457	10,66	97	3,67	447	8,92	409	11,76	191	9,56
3. Daugavpils	757	2,33	675	25,54	646	12,89	27	0,78	739	37,01
4. Jelgava	1 430	4,41	34	1,29	81	1,62	108	3,11	26	1,30
5. Ventspils	1 113	3,43	10	0,38	89	1,77	72	2,07	5	0,25
6. Valmiera	709	2,19	4	0,15	9	0,18	3	0,09	1	0,05
7. Cēsis	488	1,50	2	0,08	9	0,18	16	0,46	3	0,15
8. Rēzekne	259	0,80	150	5,67	282	5,63	4	0,12	65	3,25
9. Tukums	319	0,98	5	0,19	74	1,48	22	0,63	2	0,10

Pilsētas Villes	Latvieši Lettons		Lielkrievi Gr. Russes		Žīdi Juifs		Vācieši Allemands		Poļi Polonais	
	Skaits Nombre	%	Skaits Nombre	%	Skaits Nombre	%	Skaits Nombre	%	Skaits Nombre	%
10. Rīgas Jūrmala	618	1,90	16	0,60	12	0,24	39	1,12	10	0,50
11. Kuldīga	290	0,89	2	0,07	41	0,82	47	1,35	1	0,05
12. Rūjiena	377	1,16	—	—	3	0,06	5	0,14	—	—
13. Bauska	200	0,62	1	0,04	65	1,30	11	0,32	1	0,05
14. Sloka	259	0,80	1	0,04	2	0,04	21	0,60	—	—
15. Saldus	168	0,52	1	0,04	37	0,74	7	0,20	1	0,05
16. Jēkabpils	262	0,81	30	1,13	79	1,58	5	0,14	5	0,25
17. Talsi	171	0,53	1	0,04	38	0,76	10	0,29	1	0,05
18. Pārēj. 43 pils. <i>D. l. autres 43 villes</i>	4 500	13,87	411	15,55	1 101	21,97	78	2,24	200	10,02
Kopā Total	32 438	100,00	2 643	100,00	5 010	100,00	3 477	100,00	1 997	100,00

Pilsētas Villes	Baltkrievi Ruthènes Bl.		Lietuvieši Lithuaniens		Igaunī Estoniens		Pārējie Autres nat.		Nezināmie Nat. inconnue		Kopā Total	
	Skaits Nombre	%	Skaits Nombre	%	Skaits Nombre	%	Skaits Nombre	%	Skaits Nombre	%	Skaits Nombre	%
1. Rīga	229	47,31	328	59,96	169	64,50	124	58,49	20	66,67	24 468	51,95
2. Liepāja	37	7,65	122	22,31	6	2,29	18	8,49	—	—	4 784	10,16
3. Daugavpils	105	21,69	23	4,21	1	0,38	25	11,80	2	6,67	3 000	6,37
4. Jelgava	15	3,10	18	3,29	4	1,53	10	4,72	4	13,33	1 730	3,67
5. Ventspils	6	1,24	10	1,83	2	0,76	4	1,89	—	—	1 311	2,78
6. Valmiera	3	0,62	1	0,18	4	1,53	5	2,36	2	6,67	741	1,57
7. Cēsis	1	0,21	—	—	5	1,91	1	0,47	—	—	525	1,12
8. Rēzekne	15	3,10	—	—	—	—	2	0,94	—	—	777	1,65
9. Tukums	2	0,41	—	—	—	—	1	0,47	1	3,33	426	0,91
10. Rīgas Jūrmala	3	0,62	—	—	4	1,53	2	0,94	—	—	704	1,50
11. Kuldīga	1	0,21	—	—	—	—	—	—	—	—	382	0,81
12. Rūjiena	1	0,21	1	0,18	4	1,53	—	—	—	—	391	0,83
13. Bauska	—	—	1	0,18	—	—	—	—	—	—	279	0,59
14. Sloka	2	0,41	1	0,18	—	—	2	0,94	—	—	288	0,61
15. Saldus	—	—	—	—	—	—	4	1,89	—	—	218	0,46
16. Jēkabpils	6	1,24	2	0,37	—	—	2	0,94	—	—	391	0,83
17. Talsi	—	—	—	—	—	—	—	—	—	—	221	0,47
18. Pārēj. 43 pils. <i>D. l. autres 43 villes</i>	58	11,98	40	7,31	63	24,04	12	5,66	1	3,33	6 464	13,72
Kopā Total	484	100,00	547	100,00	262	100,00	212	100,00	30	100,00	47 100	100,00

Rīgā no tur esošiem divu istabu dzīvokļiem ir procentuāli latviešiem jau mazāk nekā vienas istabas. Tāpat tas ir lielkrieviem, poļiem, baltkrieviem, lietuviešiem un igauņiem. Turpretim žīdi un vācieši irē Rīgā relatīvi vairāk šāda lieluma dzīvokļus nekā vienas istabas. No Rīgas divu istabu dzīvokļiem latviešiem ir — 69,73%, vāciešiem — 10,60%, žīdiem — 8,15%, lielkrieviem — 4,92%, poļiem — 3,05%, lietuviešiem — 1,34%, baltkrieviem — 0,93%, igauņiem — 0,69% un pārējo tautību piederīgiem — 0,51%.

Liepājā divu istabu dzīvokļu relatīvi mazāk, nekā vienas istabas, ir latviešiem, poļiem un lietuviešiem, bet ļoti ievērojami vairāk žīdiem un vāciešiem. No Liepājas šāda lieluma dzīvokļu kopskaita irē: latvieši — 72,26%, žīdi — 9,34%, vācieši — 8,55%, poļi — 3,99%, lielkrievi — 2,03%, lietuvieši — 2,55%, baltkrievi — 0,77%, igauņi — 0,13% un pārējo tautību piederīgi — 0,38%.

No **Daugavpils** divu istabu dzīvokļiem, ir latviešiem — 25,23%, poļiem — 24,63%, lielkrieviem — 22,50%, žīdiem — 21,53%, baltkrieviem —

3,50%, vāciešiem — 0,90%, lietuviešiem — 0,77%, igauņiem — 0,03% un pārējo tautību piederīgiem — 0,84%.

Jelgavā, salīdzinot divu istabu dzīvokļu lomu starp dažādu tautību irniekiem, ar vienas istabas dzīvokļiem, izrādas, ka šie divu istabu dzīvokļi procentuāli ir mazāk nekā vienas istabas latviešiem, lielkrieviem, poļiem, baltkrieviem, lietuviešiem un igauņiem, bet vairāk žīdiem un vāciešiem. No visiem Jelgavas šāda lieluma dzīvokļiem, irē: latvieši — 82,66%, vācieši — 6,24%, žīdi — 4,68%, lielkrievi — 1,97%, poļi — 1,50%, lietuvieši — 1,04%, baltkrievi — 0,87%, igauņi — 0,23% un pārējo tautību piederīgi — 0,58%.

Ventspilī no tur esošiem šāda lieluma dzīvokļiem ir latviešiem — 84,90%, žīdiem — 6,79%, vāciešiem — 5,49%, lielkrieviem un lietuviešiem pa 0,76%, baltkrieviem — 0,46%, poļiem — 0,38%, igauņiem — 0,15% un pārējo tautību piederīgiem — 0,31%. Šī pilsētā divu istabu dzīvokļu, t. t., procentuāli ir mazāk nekā vienas istabas latviešiem, bet nedaudz vairāk žīdiem un vāciešiem.

No **Valmieras** divu istabu dzīvokļiem latvieši irē — 95,68%, tā kā uz visu citu tautību irniekiem kopā paliek pavisam maz — nedaudz vairāk par 4,00%. Līdzīgs stāvoklis vēl ir **Cēsis** un **Rūjienā**: pirmā latviešiem ir 92,95% no tur atrodošajiem šāda lieluma dzīvokļiem un otrā 96,42%.

Rēzeknē kā absolūti, tā relatīvi visvairāk divu istabu dzīvokļu ir žīdiem, tad latviešiem, liellokiem, poļiem u. t. t. No Rēzeknē esošiem divu istabu dzīvokļiem ir vairāk par 1/3 daļu — 36,29% žīdiem, latviešiem — 33,33%, liellokiem — 19,31%, poļiem — 8,37%, baltkrieviem — 1,93%, vāciešiem — 0,51% un pārējo tautību piederīgiem — 0,26%.

Tukumā no tur esošiem divu istabu dzīvokļiem irē: latvieši — 74,88%, žīdi — 17,37%, vācieši — 5,16%, liellokiem — 1,17%, poļi un baltkrievi pa divi šādi dzīvokļi, vai pa 0,47% un pārējo tautību piederīgiem — 0,24%.

No **Rīgas Jūrmalas** divu istabu dzīvokļiem, ir latviešiem — 87,78%, vāciešiem — 5,54%, liellokiem — 2,27%, žīdiem — 1,71%, poļiem — 1,42%, igauņiem — 0,57%, baltkrieviem — 0,43% un pārējo tautību piederīgiem — 0,28%.

Kuldīgā divu istabu dzīvokļu relatīvi vairāk, nekā vienas istabas, žīdiem un vāciešiem, bet jūtami mazāk latviešiem. No šīs pilsētas divu istabu dzīvokļiem irē: latvieši — 75,92%, vācieši — 12,31%, žīdi — 10,73%, poļi un baltkrievi pa vienam dzīvoklim, vai pa 0,26% un liellokiem — 0,52%.

No **Bauskas** divu istabu dzīvokļiem irē procentuāli vairāk nekā vienas istabas, žīdi, bet mazāk latvieši. Šīs pilsētas divu istabu dzīvokļi sadalas starp atsevišķu tautību irētājiem šādi: latviešiem ir 71,68%, žīdiem — 23,30%, vāciešiem — 3,94%, liellokiem, poļiem un lietuviešiem pa vienam dzīvoklim, vai pa 0,36%.

Slokas divu istabu dzīvokļi sadalas starp atsevišķu tautību irniekiem sekoši: 89,93% no tiem ir latviešiem, 7,30% vāciešiem, 0,69% žīdiem, 0,35% liellokiem, 0,69% baltkrieviem, 0,35% lietuviešiem un 0,69% pārējo tautību piederīgiem.

No **Saldus** šāda lieluma dzīvokļiem irē: 77,06% latvieši, 16,97% žīdi, 3,21% vācieši, liellokiem un poļi pa vienam dzīvoklim, vai pa 0,46% un pārējo tautību piederīgiem — 1,84%.

Jēkabpilī no tur esošiem divu istabu dzīvokļiem ir latviešiem — 67,01%, žīdiem — 20,21%, liellokiem — 7,67%, baltkrieviem — 1,53%, vāciešiem un poļiem pa 1,28%, lietuviešiem un pārējo tautību piederīgiem pa 0,51%.

No **Talsu** divu istabu dzīvokļiem irē: latvieši — 77,38%, žīdi — 17,19%, vācieši — 4,53%, liellokiem un poļi pa vienam šādam dzīvoklim, vai pa 0,45%.

Pārējās 43 pilsētās no tur atrodošajiem divu istabu dzīvokļiem ir: latviešiem — 69,62%, žīdiem — 17,03%, liellokiem — 6,36%, poļiem — 3,09%, vāciešiem — 1,21%, baltkrieviem — 0,90%, igauņiem — 0,97%, lietuviešiem — 0,62% un pārējo tautību piederīgiem — 0,19%.

Trisistabu dzīvokļi atsevišķās pilsētās pēc irētāju tautībām.

Logements de trois chambres — par villes — et d'après la nationalité ethnique des locataires.

Pilsētas Villes	Latvieši Lettons		Liellokiem Gr. Russes		Žīdi Juifs		Vācieši Allemands		Poļi Polonais	
	Skaits Nombre	%	Skaits Nombre	%	Skaits Nombre	%	Skaits Nombre	%	Skaits Nombre	%
1. Rīga	8 213	53,48	648	43,05	2 562	47,72	2 188	74,35	322	30,67
2. Liepāja	1 048	6,82	34	2,26	429	7,99	303	10,30	61	5,81
3. Daugavpils	892	5,81	488	32,42	947	17,64	57	1,94	503	47,90
4. Jelgava	907	5,91	23	1,53	121	2,25	112	3,81	20	1,91
5. Ventspils	312	2,03	7	0,46	86	1,60	44	1,49	4	0,38
6. Valmiera	279	1,82	1	0,07	2	0,04	8	0,27	—	—
7. Cēsis	275	1,79	1	0,07	6	0,11	21	0,71	—	—
8. Rēzekne	244	1,59	89	5,91	161	3,00	3	0,10	29	2,76
9. Tukums	191	1,24	4	0,26	56	1,04	18	0,61	2	0,19
10. Rīgas Jūrmala	454	2,96	13	0,86	13	0,24	37	1,26	6	0,57
11. Kuldīga	111	0,72	1	0,07	40	0,75	43	1,46	2	0,19
12. Rūjiena	106	0,69	1	0,07	9	0,17	2	0,07	—	—
13. Bauska	74	0,48	—	—	55	1,02	13	0,44	—	—
14. Sloka	102	0,66	1	0,07	—	—	11	0,37	1	0,10
15. Saldus	75	0,49	1	0,07	21	0,39	12	0,41	—	—
16. Jēkabpils	132	0,86	15	1,00	45	0,84	3	0,10	4	0,38
17. Talsi	93	0,61	1	0,07	44	0,82	9	0,31	—	—
18. Pārēj. 43 pils. D. I. autres 43 villes	1 849	12,04	177	11,76	772	14,38	59	2,00	96	9,14
Kopā Total	15 357	100,00	1 505	100,00	5 369	100,00	2 943	100,00	1 050	100,00

Pilsētas Villes	Baltkrievi Ruthènes Bl.		Lietuvieši Lithuaniens		Igaunī Estoniens		Pārējie Autres nat.		Nezināmie Nat. inconnue		Kopā Total	
	Skaits Nombre	%	Skaits Nombre	%	Skaits Nombre	%	Skaits Nombre	%	Skaits Nombre	%	Skaits Nombre	%
1. Rīga	75	41,21	135	61,64	69	64,49	100	69,45	1	12,50	14 313	53,24
2. Liepāja	3	1,65	30	13,70	10	9,35	13	9,03	1	12,50	1 932	7,19
3. Daugavpils	58	31,87	20	9,13	1	0,93	18	12,50	2	25,00	2 986	11,11
4. Jelgava	8	4,39	16	7,31	1	0,93	—	—	1	12,50	1 209	4,50
5. Ventspils	—	—	1	0,46	1	0,93	3	2,09	—	—	458	1,70
6. Valmiera	—	—	—	—	2	1,87	1	0,69	—	—	293	1,09
7. Cēsis	3	1,65	—	—	2	1,87	—	—	1	12,50	309	1,15
8. Rēzekne	10	5,49	—	—	2	1,87	1	0,69	—	—	539	2,00
9. Tukums	—	—	—	—	—	—	1	0,69	—	—	272	1,01
10. Rīgas Jūrmala	—	—	3	1,37	—	—	3	2,09	—	—	529	1,97
11. Kuldīga	—	—	—	—	—	—	1	0,69	—	—	198	0,74
12. Rūjiena	—	—	—	—	—	—	—	—	—	—	118	0,44
13. Bauska	—	—	2	0,91	—	—	—	—	—	—	144	0,54
14. Sloka	—	—	—	—	—	—	—	—	—	—	115	0,43
15. Saldus	—	—	—	—	—	—	—	—	—	—	109	0,40
16. Jēkabpils	1	0,55	—	—	—	—	—	—	—	—	200	0,74
17. Talsi	—	—	—	—	—	—	1	0,69	—	—	148	0,55
18. Pārēj. 43 pils. <i>D. l. autres 43 villes</i>	24	13,19	12	5,48	19	17,76	2	1,39	2	25,00	3 012	11,20
Kopā Total	182	100,00	219	100,00	107	100,00	144	100,00	8	100,00	26 884	100,00

Rīgā triju istabu dzīvokļu relatīvi ir jūtami mazāk nekā divu istabu, latviešiem, poļiem, baltkrieviem, lietuviešiem un igauņiem, bet vairāk žīdiem un vāciešiem. No šāda lieluma dzīvokļu kopskaita Rīgā ir: latvieši — 57,38%, lielkrievi — 4,53%, žīdi — 17,90%, vācieši — 15,29%, poļi — 2,25%, baltkrievi — 0,52%, lietuvieši — 0,94%, igauņi — 0,48% un pārējo tautību piederīgie — 0,70%.

Liepājā triju istabu dzīvokļu, ņemot procentēs, ir vairāk, nekā divu istabu — žīdiem un vāciešiem, bet jūtami mazāk latviešiem un arī visu citu tautību dzīvokļu īrniekiem. No Liepājas triju istabu dzīvokļiem ir latviešu rokās — 54,24%, lielkrievu, 1,76%, žīdu — 22,21%, vāciešu — 15,68%, poļu — 3,16%, baltkrievu — 0,16%, lietuviešu — 1,55%, igauņu — 0,52% un pārējo tautību — 0,67%.

Daugavpilī triju istabu dzīvokļu visvairāk ir žīdiem, tad latviešiem, poļiem, lielkrieviem u. t. t. No Daugavpils šāda lieluma dzīvokļu kopskaita ir: žīdi — 31,72%, latvieši — 29,87%, poļi — 16,85%, lielkrievi — 16,34% vācieši — 1,91%, baltkrievi — 1,94%, lietuvieši — 0,67%, igauņi — 0,03% un pārējo tautību piederīgie — 0,60%.

Jelgavā triju istabu dzīvokļu procentuāli mazāk nekā divu istabu ir latviešiem, bet žīdiem un vāciešiem vairāk. Jelgavā šāda lieluma dzīvokļi sadalās starp atsevišķu tautību īrētājiem šādi: latviešiem — 75,02%, žīdiem — 10,01%, vāciešiem — 9,27%, poļiem — 1,66%, lielkrieviem — 1,90%, lietuviešiem — 1,32%, baltkrieviem — 0,66%, igauņiem viens šāds dzīvoklis, vai 0,08%.

No **Ventspils** triju istabu dzīvokļiem ir: latvieši — 68,12%, žīdi — 18,78%, vācieši — 9,61%, lielkrievi — 1,53%, poļi — 0,87%, lietuvieši un igauņi pa 0,22% un pārējo tautību piederīgie — 0,65%.

Valmierā no tur esošiem šāda lieluma dzīvokļiem — 95,23% ir latviešiem. Tādējādi uz visu citu tautību īrniekiem šādi triju istabu dzīvokļi iznāk tikai nepilnas piecas procentes.

Cēsis triju istabu dzīvokļu nemaz nav poļiem un lietuviešiem. No šīs pilsētas triju istabu dzīvokļiem ir 89,00% latviešiem, 6,80% vāciešiem, 1,94% žīdiem, 0,97% baltkrieviem, 0,32% lielkrieviem un 0,65% igauņu tautību piederīgie.

No **Rēzeknes** triju istabu dzīvokļiem ir — 45,27% latvieši, žīdi — 29,87%, lielkrievi — 16,51%, poļi — 5,38%, baltkrievi — 1,85%, vācieši — 0,56%, igauņi — 0,37% un pārējo tautību piederīgie — 0,19%.

Tukumā no tur atrodošajiem trīsistabu dzīvokļiem ir: latviešiem — 70,22%, žīdiem — 20,59%, vāciešiem — 6,62%, poļiem — 0,73%, lielkrieviem — 1,47% un pārējām tautībām viens dzīvoklis, vai 0,37%.

No **Rīgas Jūrmalas** trīsistabu dzīvokļiem ir: latviešiem — 85,82%, vāciešiem — 6,99%, lielkrieviem un žīdiem pa 2,46%, poļiem — 1,13%, lietuviešiem un pārējo tautību piederīgie pa 0,57%.

Kuldīgā triju istabu dzīvokļu ir procentuāli mazāk, nekā divu istabu, latviešiem, bet ievērojami vairāk — žīdiem un vāciešiem. No Kuldīgas trīsistabu dzīvokļiem ir: latvieši — 56,06%, vācieši — 21,71%, žīdi — 20,20%, poļi — 1,01%, lielkrievi un pārējo tautību piederīgie pa vienam šādam dzīvoklim, vai pa 0,51%.

Rūjienā šāda lieluma dzīvokļu relatīvi ir ne daudz mazāk, nekā divu istabu dzīvokļu latviešiem, bet žīdiem drusku vairāk. No šīs pilsētas triju istabu dzīvokļu kopskaita ir: latviešiem — 89,83%, žīdiem — 7,63%, vāciešiem — 1,69% un lielkrieviem — 0,85%.

Bauskā latviešiem triju istabu dzīvokļu procentuāli ir stipri mazāk par divu istabu dzīvokļiem, bet vairāk žīdiem un vāciešiem. No triju istabu dzīvokļiem šī pilsētā ir: latvieši — 51,39%, žīdi — 38,19%, vācieši — 9,03% un lietuvieši — 1,39%.

Slokā no tur esošiem šāda lieluma dzīvokļiem ir: latvieši — 88,70%, vācieši — 9,56%, poļi un lielkrievi pa vienam šādam dzīvoklim, vai pa 0,87%.

Saldū trīsistabu dzīvokļiem lielāka nozīme par divu istabu ir starp žīdiem un vāciešiem, bet mazāka starp latviešiem. No Saldus šāda lieluma dzīvokļu kopskaita ir latviešiem — 68,81%, žīdiem — 19,26%, vāciešiem — 11,01% un lielkrieviem — 0,92%.

No **Jēkabpils** trīsistabu dzīvokļiem ir: latvieši — 66,00%, žīdi — 22,50%, lielkrievi — 7,50%, poļi — 2,00%, vācieši — 1,50% un baltkrievi — 0,50%.

Talsos procentuāli no tur esošiem triju istabu dzīvokļiem ir jūtami mazāk par divu istabu lat-

viešiem un ievērojami vairāk žīdiem. No visiem Talsu šāda lieluma dzīvokļiem ir: latviešiem — 62,83%, žīdiem — 29,73%, vāciešiem — 6,08%, lielkrieviem un pārējo tautību piederīgiem pa vienam šādam dzīvoklim, vai pa 0,68%.

Pārējās 43 pilsētās, kurā katrā līdz 1 500 dzīvokļu, ir no tur esošiem trīsistabu dzīvokļiem latviešiem — 61,39%, žīdiem — 25,63%, lielkrieviem — 5,88%, poļiem — 3,19%, vāciešiem — 1,96%, baltkrieviem — 0,80%, igauņiem — 0,63%, lietuviešiem — 0,40% un pārējo tautību piederīgiem — 0,06%.

Četrīstabu dzīvokļi atsevišķās pilsētās pēc irētāju tautībām.

Logements de quatre chambres — par villes — et d'après la nationalité ethnique des locataires.

Pilsētas Villes	Latvieši Lettons		Lielkrievi Gr. Russes		Žīdi Juifs		Vācieši Allemands		Poļi Polonais	
	Skaits Nombre	%	Skaits Nombre	%	Skaits Nombre	%	Skaits Nombre	%	Skaits Nombre	%
1. Rīga	3 311	53,16	299	54,56	1 768	51,59	1 393	73,47	93	35,77
2. Liepāja	520	8,35	26	4,75	434	12,66	196	10,34	16	6,16
3. Daugavpils	333	5,35	134	24,45	505	14,74	24	1,27	100	38,46
4. Jelgava	522	8,38	9	1,64	120	3,50	108	5,70	10	3,85
5. Ventspils	148	2,38	4	0,73	65	1,90	37	1,95	—	—
6. Valmiera	108	1,73	1	0,18	7	0,20	6	0,32	—	—
7. Cēsis	144	2,31	3	0,55	3	0,09	12	0,63	—	—
8. Rēzekne	88	1,41	25	4,56	79	2,30	3	0,16	10	3,85
9. Tukums	57	0,92	1	0,18	43	1,25	13	0,69	—	—
10. Rīgas Jūrmala	146	2,34	5	0,91	5	0,15	18	0,95	—	—
11. Kuldīga	52	0,84	—	—	34	0,99	24	1,27	2	0,77
12. Rūjiena	35	0,56	—	—	3	0,09	1	0,05	1	0,38
13. Bauska	29	0,47	1	0,18	16	0,47	9	0,47	1	0,38
14. Sloka	22	0,35	—	—	—	—	2	0,10	—	—
15. Saldus	33	0,53	—	—	14	0,41	5	0,26	—	—
16. Jēkabpils	35	0,56	2	0,37	17	0,50	3	0,16	1	0,38
17. Talsi	34	0,55	—	—	23	0,67	4	0,21	—	—
18. Pārēj. 43 pils. D. l. autres 43 villes	611	9,81	38	6,94	291	8,49	38	2,00	26	10,00
Kopā Total	6 228	100,00	548	100,00	3 427	100,00	1 896	100,00	260	100,00

Pilsētas Villes	Baltkrievi Ruthènes Bl.		Lietuvieši Lithuaniens		Igauni Estoniens		Pārējie Autres nat.		Nezināmie Nat. inconnue		Kopā Total	
	Skaits Nombre	%	Skaits Nombre	%	Skaits Nombre	%	Skaits Nombre	%	Skaits Nombre	%	Skaits Nombre	%
1. Rīga	23	38,98	22	44,00	31	64,59	91	79,83	4	57,14	7 035	55,67
2. Liepāja	5	8,47	14	28,00	6	12,50	9	7,90	—	—	1 226	9,70
3. Daugavpils	15	25,42	4	8,00	1	2,08	4	3,51	—	—	1 120	8,86
4. Jelgava	3	5,09	5	10,00	—	—	2	1,75	—	—	779	6,17
5. Ventspils	—	—	—	—	—	—	2	1,75	—	—	256	2,03
6. Valmiera	—	—	—	—	2	4,17	—	—	—	—	124	0,98
7. Cēsis	—	—	—	—	1	2,08	—	—	—	—	163	1,29
8. Rēzekne	5	8,47	1	2,00	—	—	—	—	—	—	211	1,67
9. Tukums	1	1,70	—	—	—	—	—	—	2	28,57	117	0,93
10. Rīgas Jūrmala	—	—	—	—	—	—	2	1,75	—	—	176	1,39
11. Kuldīga	—	—	—	—	1	2,08	1	0,88	—	—	114	0,90
12. Rūjiena	—	—	—	—	1	2,08	—	—	—	—	41	0,33
13. Bauska	—	—	—	—	—	—	—	—	—	—	56	0,44
14. Sloka	—	—	—	—	—	—	—	—	—	—	24	0,19
15. Saldus	—	—	—	—	—	—	—	—	—	—	52	0,41
16. Jēkabpils	4	6,78	1	2,00	—	—	—	—	—	—	63	0,50
17. Talsi	—	—	—	—	—	—	—	—	—	—	61	0,48
18. Pārēj. 43 pils. D. l. autres 43 villes	3	5,09	3	6,00	5	10,42	3	2,63	1	14,29	1 019	8,06
Kopā Total	59	100,00	50	100,00	48	100,00	114	100,00	7	100,00	12 637	100,00

Jau agrāk konstatējām, ka četras istabas lielus dzīvokļus caurmērā visās Latvijas pilsētās latvieši ir tikai nepilnu pusi (49,28%). Totiesu ievērojami liels procents no šiem dzīvokļiem iznāk žīdiem un vāciešiem, vismaz augstāks nekā tas ir ar triju istabu dzīvokļiem. Šī parādība jo spilgtāki izpaužas atsevišķās pilsētās, kā Rīgā, Liepājā, Tukumā un citur.

No Rīgas četru istabu lieliem dzīvokļiem latvieši ir jau mazāk nekā pusi, relatīvi mazāk arī nekā triju istabu dzīvokļus, bet žīdi un vācieši procentuāli vairāk par triju istabu dzīvokļiem. No Rīgas četru istabu dzīvokļu kopskaita ir latviešiem — 47,07%, žīdiem — 25,13%, vāciešiem — 19,80%, liellokiem — 4,25%, poļiem — 1,32%, igauņiem — 0,44%, baltkrieviem — 0,33%, lietuviešiem — 0,31% un pārējo tautību piederīgiem — 1,29%.

Liepājā šini ziņā ir analogisks stāvoklis ar Rīgu, t. i. procentuāli četru istabu dzīvokļu ir mazāk nekā triju istabu latviešiem, bet ievērojami vairāk žīdiem un mazākos apmēros arī vāciešiem. No Liepājā esošiem šāda lieluma dzīvokļiem ir latviešiem: 42,41%, žīdiem — 35,40%, vāciešiem — 15,99%, liellokiem — 2,12%, poļiem — 1,31%, lietuviešiem 1,14%, baltkrieviem — 0,41%, igauņiem — 0,49% un pārējo tautību piederīgiem — 0,73%.

Daugavpilī četru istabu dzīvokļu visvairāk ir žīdiem. Pēc tam tūlīt otrā vietā nāk latvieši, tad liellokiem un poļi. No Daugavpils šāda lieluma dzīvokļiem ir žīdi — 45,09%, latvieši — 29,73%, liellokiem — 11,96%, poļi — 8,93%, vācieši — 2,14%, baltkrieviem — 1,34%, lietuviešiem — 0,36%, igauņi tikai vienu šādu dzīvokli, vai 0,09% un pārējo tautību piederīgiem — 0,36%.

Jelgavā šāda lieluma dzīvokļu procentuāli ir mazāk par triju istabu dzīvokļiem latviešiem, bet vairāk žīdiem un vāciešiem. No šo dzīvokļu kopskaita Jelgavā ir latviešiem — 67,01%, žīdiem — 15,40%, vāciešiem — 13,86%, poļiem — 1,28%, liellokiem — 1,16%, lietuviešiem — 0,64%, baltkrieviem — 0,39% un pārējo tautību piederīgiem — 0,26%.

Ventspilī četru istabu dzīvokļus nemaz neirē poļi, baltkrieviem, lietuviešiem un igauņiem, latviešiem procentuāli šo dzīvokļu ir diezgan jūtami mazāk par trīsistabu dzīvokļiem, bet žīdiem un vāciešiem vairāk. No Ventspils četru istabu dzīvokļiem ir: latvieši — 57,81%, žīdi — 25,39%, vācieši — 14,46%, liellokiem — 1,56% un pārējo tautību piederīgiem — 0,78%.

No Valmieras šāda lieluma dzīvokļiem ir: latviešiem — 87,10%, žīdiem — 5,65%, vāciešiem — 4,83%, igauņiem — 1,61% un liellokiem — 0,81%.

Arī Cēsīs gandrīz $\frac{1}{10}$ daļas — 88,34% no tur atrodošajiem četru istabu dzīvokļiem ir latviešiem un līdz ar to uz citu tautību īrniekiem iznāk samērā ļoti nedaudz šo dzīvokļu: vāciešiem — 7,36%, liellokiem un žīdiem pa 3 šādi dzīvokļi, vai pa 1,84% un igauņiem viens, vai 0,62%.

Rēzeknē šāda lieluma dzīvokļi sadalās šādi: latviešiem no tiem ir — 41,71%, žīdiem — 37,44%, liellokiem — 11,85%, poļiem — 4,74%, baltkrieviem — 2,37%, vāciešiem — 1,42% un lietuviešiem viens šāds dzīvoklis, vai 0,47%.

Tukumā četru istabu dzīvokļu procentuāli ir diezgan stipri vairāk par trīsistabu dzīvokļiem — žīdiem un vāciešiem, bet jūtami mazāk latviešiem. No šo esošiem šāda lieluma dzīvokļiem ir latviešiem nepilnu pusi — 48,72%, žīdi — 36,76%, vācieši — 11,11%, liellokiem un baltkrieviem pa vienam šādam dzīvoklim, vai pa 0,85%.

No Rīgas Jūrmalas četru istabu dzīvokļiem ir: latviešiem — 82,95%, vāciešiem — 10,23%, žīdiem — 2,84%, tāpat liellokiem, bet pārējo tautību piederīgiem — 1,14%.

Kuldīgā četru istabu dzīvokļu nemaz nav liellokiem, baltkrieviem un lietuviešiem. No Kuldīgas šāda lieluma dzīvokļiem ir latvieši — 45,61%, žīdi — 29,83%, vācieši — 21,05%, poļi — 1,75%, igauņi un pārējo tautību piederīgiem pa 0,88%.

Arī Rūjienā starp četru istabu lielo dzīvokļu īrniekiem nav nemaz liellokiem, baltkrieviem un lietuviešu. No šīs pilsētas četru istabu dzīvokļiem ir latviešiem — 85,36%, žīdiem — 7,32%, vāciešiem, poļiem un igauņiem pa vienam šādam dzīvoklim, vai pa 2,44%.

Bauskā no tur esošiem četru istabu dzīvokļiem ir: latvieši — 51,78%, žīdi — 28,57%, vācieši — 16,07%, liellokiem un poļi pa vienam šādam dzīvoklim, vai pa 1,79%.

No Slokas četru istabu dzīvokļiem — 91,67% ir latviešiem un vēl vāciešiem — atlikušie divi šādi dzīvokļi vai 8,33%. Neviens citas tautības piederīgiem te četru istabu dzīvokļus neirē.

Saldū šāda lieluma dzīvokļi ir tikai latviešiem, žīdiem un vāciešiem; pirmiem — 63,46%, otriem — 26,92% un trešiem — 9,62%.

Jēkabpilī visvairāk četru istabu dzīvokļu ir latviešiem. Tomēr samērā augsts procents ir arī žīdiem. No šīs pilsētas četru istabu dzīvokļiem ir: latvieši — 55,56%, žīdi — 26,98%, baltkrieviem — 6,35%, vācieši — 4,76%, liellokiem — 3,17%, poļi un lietuviešiem pa vienam šādam dzīvoklim, vai pa 1,59%.

Talsos četru istabu dzīvokļi ir latviešiem, žīdiem un vāciešiem. Nemot relatīvi, latviešiem šai pilsētā ir mazāk četru istabu dzīvokļu nekā triju istabu, bet žīdiem un vāciešiem vairāk. Žīdiem šāda lieluma dzīvokļa procents pie tam ievērojami pārsniedz tādu pie triju istabu dzīvokļiem. No Talsu četru istabu dzīvokļu kopskaita ir: latvieši — 55,74%, žīdi — 37,70% un vācieši — 6,56%.

Pārējās 43 pilsētās, kurās katrā līdz 1500 dzīvokļu, no četru istabu dzīvokļiem ir latviešiem — 59,96%, žīdiem — 28,56%, vāciešiem un liellokiem pa 3,73%, poļiem — 2,56%, igauņiem — 0,49%, baltkrieviem un lietuviešiem pa 0,29%, pārējo tautību piederīgiem arī 0,29%.

Piecistabu dzīvokļi atsevišķās pilsētās pēc irētāju tautībām.

Logements de cinq chambres — par villes — et d'après la nationalité ethnique des locataires.

Pilsētas Villes	Latvieši Lettons		Lielkrievi Gr. Russes		Žīdi Juifs		Vācieši Allemands		Poļi Polonais	
	Skaitis Nombre	%	Skaitis Nombre	%	Skaitis Nombre	%	Skaitis Nombre	%	Skaitis Nombre	%
1. Rīga	1 648	58,98	145	55,98	1 167	60,28	880	74,96	41	44,57
2. Liepāja	223	7,98	17	6,56	331	17,10	129	10,99	11	11,96
3. Daugavpils	152	5,44	53	20,46	184	9,50	9	0,77	30	32,61
4. Jelgava	274	9,81	7	2,69	68	3,51	78	6,64	2	2,17
5. Ventspils	41	1,47	1	0,39	28	1,45	17	1,45	—	—
6. Valmiera	43	1,54	—	—	2	0,10	—	—	—	—
7. Cēsis	49	1,75	1	0,39	2	0,10	2	0,17	—	—
8. Rēzekne	44	1,58	12	4,63	31	1,60	—	—	2	2,17
9. Tukums	25	0,90	1	0,39	10	0,52	4	0,34	—	—
10. Rīgas Jūrmala	38	1,36	1	0,39	1	0,05	4	0,34	1	1,09
11. Kuldīga	18	0,64	—	—	11	0,57	10	0,85	—	—
12. Rūjiena	7	0,25	—	—	—	—	5	0,42	—	—
13. Bauska	11	0,39	1	0,39	3	0,16	4	0,34	—	—
14. Sloka	6	0,21	—	—	—	—	3	0,26	—	—
15. Saldus	9	0,32	1	0,39	4	0,21	1	0,08	—	—
16. Jēkabpils	20	0,72	1	0,39	2	0,10	3	0,26	—	—
17. Talsi	10	0,36	1	0,39	7	0,36	3	0,26	—	—
18. Pārēji. 43 pils. D. l. autres 43 villes	176	6,30	17	6,56	85	4,39	22	1,87	5	5,43
Kopā Total	2 794	100,00	259	100,00	1 936	100,00	1 174	100,00	92	100,00

Pilsētas Villes	Baltkrievi Ruthènes Bl.		Lietuvieši Lithuaniens		Igaunī Estoniens		Pārējie Autres nat.		Nezināmie Nat. inconnue		Kopā Total	
	Skaitis Nombre	%	Skaitis Nombre	%	Skaitis Nombre	%	Skaitis Nombre	%	Skaitis Nombre	%	Skaitis Nombre	%
1. Rīga	8	53,33	15	78,95	22	81,49	77	79,38	5	100,00	4 008	62,45
2. Liepāja	3	20,00	1	5,26	—	—	10	10,31	—	—	725	11,30
3. Daugavpils	1	6,67	1	5,26	1	3,70	3	3,09	—	—	434	6,76
4. Jelgava	1	6,67	—	—	1	3,70	2	2,07	—	—	433	6,75
5. Ventspils	—	—	—	—	—	—	—	—	—	—	87	1,36
6. Valmiera	—	—	—	—	—	—	—	—	—	—	45	0,70
7. Cēsis	—	—	—	—	—	—	—	—	—	—	54	0,84
8. Rēzekne	2	13,33	—	—	—	—	1	1,03	—	—	92	1,43
9. Tukums	—	—	—	—	1	3,70	—	—	—	—	41	0,64
10. Rīgas Jūrmala	—	—	—	—	—	—	—	—	—	—	45	0,70
11. Kuldīga	—	—	—	—	—	—	1	1,03	—	—	40	0,62
12. Rūjiena	—	—	—	—	—	—	—	—	—	—	12	0,19
13. Bauska	—	—	—	—	—	—	—	—	—	—	19	0,30
14. Sloka	—	—	—	—	—	—	—	—	—	—	9	0,14
15. Saldus	—	—	—	—	—	—	—	—	—	—	15	0,23
16. Jēkabpils	—	—	—	—	—	—	—	—	—	—	26	0,40
17. Talsi	—	—	—	—	—	—	—	—	—	—	21	0,33
18. Pārēji. 43 pils. D. l. autres 43 villes	—	—	2	10,53	2	7,41	3	3,09	—	—	312	4,86
Kopā Total	15	100,00	19	100,00	27	100,00	97	100,00	5	100,00	6 418	100,00

Piecu istabu dzīvokļus irē visvairāk latvieši, žīdi un vācieši. Stipri maz šo dzīvokļu jau ir lielkrievi un visu citu tautību piederīgiem. Ja salīdzina šo dzīvokļu procentus pēc atsevišķām tautībām, dzīvokļu irētājiem ar tādām, pie četrus istabu dzīvokļiem, tad izrādās, ka caurmērā visas mūsu pilsētās piecu istabu dzīvokļu relatīvi ir mazāk nekā četrus istabu latviešiem, bet vairāk žīdiem un vāciešiem. Gluži šāds stāvoklis, protams, nav konkrēti atsevišķās pilsētās.

Rīgā piecu istabu dzīvokļu procentuāli ir mazāk par četrus istabu latviešiem, lielkrievi un poļiem, bet vairāk žīdiem un vāciešiem. No visiem Rīgas piecu istabu dzīvokļiem irē: lat-

vieši visvairāk — 41,12%, tad žīdi — 29,12%, vācieši 21,96%, lielkrievi — 3,62%, poļi — 1,02%, igauņi — 0,55%, lietuvieši — 0,37%, baltkrievi — 0,20% un pārējo tautību piederīgie — 1,92%.

Liepājā piecu istabu dzīvokļus irē visvairāk žīdi. Latvieši te šini ziņā nāk tikai otrā vietā un vācieši trešā. Liepājā piecu istabu dzīvokļu relatīvi ir vairāk par četrus istabu dzīvokļiem žīdiem un vāciešiem, bet stipri mazāk latviešiem. No Liepājas piecu istabu dzīvokļu kopskaita irē žīdi — 45,66%, latvieši — 30,76%, vācieši — 17,79%, lielkrievi — 2,34%, poļi — 1,52%, baltkrievi — 0,41%, lietuvieši vienu dzīvokli, vai 0,14%, igauņi — neviena un pārējo tautību piederīgie — 1,38%.

Daugavpilī šāda lieluma dzīvokļi visvairāk arī ir žīdiem. Arī te latvieši nāk šinī ziņā tikai otrā vietā, trešā — lielkrievi un poļi ceturtnā. Daugavpilī piecu istabu lielu dzīvokļu procentuāli ir vairāk nekā četru istabu latviešiem un lielkrieviem, bet mazāk žīdiem, poļiem un vāciešiem. No visiem šīs pilsētas šāda lieluma dzīvokļiem irē žīdi — 42,40%, latvieši — 35,02%, lielkrievi — 12,21%, poļi 6,91%, vācieši — 2,08%, baltkrievi, lietuvieši un igauņi pa vienam šādam dzīvoklim, vai pa 0,23% un pārējo tautību piederīgie — 0,69%.

Jelgavā piecu istabu dzīvokļu visvairāk ir latviešiem, tad vāciešiem un žīdiem, lietuviešiem un igauņiem šē to nemaz nav. Jelgavā šāda lieluma dzīvokļu ir procentuāli vairāk nekā četru istabu, vāciešiem, žīdiem un lielkrieviem, bet mazāk — latviešiem. No Jelgavas šāda lieluma dzīvokļu kopskaita irē latvieši — 63,28%, vācieši — 18,01%, žīdi — 15,71%, lielkrievi — 1,62%, poļi — 0,46%, baltkrievi un igauņi pa vienam dzīvoklim, vai 0,23%, un pārējo tautību piederīgie — 0,46%.

Ventspilī piecu istabu dzīvokļu visvairāk ir latviešiem, tad žīdiem un vāciešiem, salīdzinot piecu istabu dzīvokļu daudzumus ar tādiem pie četru istabu dzīvokļiem, izrādās, ka šē pirmo ir procentuāli vairāk nekā otro žīdiem un vāciešiem, bet mazāk latviešiem un lielkrieviem. No Ventspilī esošiem piecu istabu dzīvokļiem irē: latvieši — 47,13%, žīdi — 32,18%, vācieši — 19,54%, lielkrievi — 1,15%; poļiem, baltkrieviem, lietuviešiem, igauņiem un pārējo tautību piederīgiem Ventspilī piecu istabu dzīvokļu nemaz nav.

Valmierā no visiem tur esošiem šāda lieluma dzīvokļiem latvieši irē — 95,56% un vēl vācieši divus vai 4,44%.

Cēsis no piecu istabu dzīvokļiem nelatviešiem ir tikai pieci dzīvokļi — viens šāds dzīvoklis, vai 1,86% lielkrieviem un pā divi, vai pa 3,70% — žīdiem un vāciešiem; pārējie 90,74% ir latviešiem.

Rēzeknē piecu istabu dzīvokļu visvairāk — 47,83% ir latviešiem, tad 33,70% — žīdiem, 13,04% — lielkrieviem, pa divi dzīvokļi, vai pa 2,17% poļiem un baltkrieviem, un pārējo tautību piederīgiem 1,09%.

Rēzeknē šāda lieluma dzīvokļu procentuāli ir vairāk, nekā četru istabu, latviešiem un lielkrieviem, bet mazāk — žīdiem.

Tukumā piecu istabu dzīvokļu visvairāk ir latviešiem, tad žīdiem un vāciešiem. Šē šāda lieluma dzīvokļu relatīvi ir vairāk, nekā četru istabu latviešiem, bet mazāk žīdiem un vāciešiem. No visiem piecu istabu dzīvokļiem Tukumā irē: latvieši — 60,97%, žīdi — 24,39%, vācieši — 9,76%, lielkrievi un igauņi pa vienam dzīvoklim, vai pa 2,44%.

No **Rīgas Jūrmalas** piecu istabu dzīvokļiem — irē latvieši — 84,45%, vācieši — 8,89%, lielkrievi, žīdi un poļi pa vienam dzīvoklim, vai pa 2,22%.

Kuldīgā piecu istabu dzīvokļi ir tikai latviešiem, žīdiem un vāciešiem. Pie tam no tiem šē irē: latvieši — 45,00%, žīdi — 27,50% un vācieši — 25,00%. Bez tam vēl pārējo tautību piederīgiem šē ir viens šāda lieluma dzīvoklis, vai 2,50%.

Rūjienā šāda lieluma dzīvokļi ir latviešiem un vāciešiem; pirmiem — 58,33% un otriem 41,67%.

No **Bauskas** piecu istabu dzīvokļiem irē: latvieši — 57,90%, vācieši — 21,05%, žīdi — 15,79% un lielkrievi vienu dzīvokli, vai 5,26%.

Slokā no deviņiem šāda lieluma dzīvokļiem — 66,67% ir latviešiem un 33,33% vāciešiem. **Saldū** no šāda lieluma dzīvokļiem irē: 60,00% latvieši, žīdi — 26,66%, lielkrievi un vācieši pa vienam dzīvoklim, vai pa 6,67%.

Jēkabpilī no visiem tur esošiem piecu istabu dzīvokļiem ir latviešiem 76,92%, vāciešiem — 11,54%, žīdiem — 7,69% un lielkrieviem — 3,85%.

Talsos no šāda lieluma dzīvokļiem irē latvieši — 47,62%, žīdi 33,33%, vācieši — 14,29%, un lielkrievi vienu dzīvokli, vai 4,76%.

Pārējās 43 pilsētās, kurās katrā līdz 1500 dzīvokļu, no piecu istabu lieliem dzīvokļiem irē latvieši — 56,41%, žīdi — 27,25%, vācieši — 7,05%, lielkrievi — 5,45%, poļi — 1,60%, lietuvieši un igauņi katrs pa 2 dzīvokļi, vai pa 0,64% un pārējo tautību piederīgie — 0,96%.

Sešistabu dzīvokļi atsevišķās pilsētās pēc irētāju tautībām.

Logements de six chambres — par villes — et d'après la nationalité ethnique des locataires.

Pilsētas Villes	Latvieši Lettons		Lielkrievi Gr. Russes		Žīdi Juifs		Vācieši Allemands		Poļi Polonais	
	Skaits Nombre	%	Skaits Nombre	%	Skaits Nombre	%	Skaits Nombre	%	Skaits Nombre	%
1. Rīga	666	66,27	81	68,64	449	67,93	461	74,84	17	50,00
2. Liepāja	49	4,87	2	1,69	89	13,47	55	8,93	1	2,94
3. Daugavpils	31	3,08	14	11,86	33	4,99	5	0,81	9	26,47
4. Jelgava	103	10,25	2	1,70	22	3,33	53	8,61	1	2,94
5. Ventspils	13	1,29	—	—	15	2,27	11	1,79	—	—
6. Valmiera	8	0,80	—	—	—	—	3	0,49	—	—
7. Cēsis	21	2,09	—	—	—	—	1	0,16	—	—
8. Rēzekne	14	1,39	4	3,39	14	2,12	1	0,16	3	8,83
9. Tukums	7	0,70	—	—	2	0,30	2	0,32	—	—
10. Rīgas Jūrmala	8	0,80	—	—	1	0,15	3	0,49	—	—
11. Kuldīga	3	0,30	1	0,85	2	0,30	5	0,81	1	2,94
12. Rūjiena	6	0,59	—	—	1	0,15	1	0,16	—	—
13. Bauska	1	0,10	—	—	1	0,15	3	0,49	—	—
14. Sloka	2	0,20	—	—	—	—	1	0,16	1	2,94
15. Saldus	3	0,30	1	0,85	1	0,15	1	0,16	—	—
16. Jēkabpils	7	0,70	1	0,85	1	0,15	—	—	—	—
17. Talsi	1	0,10	—	—	3	0,45	2	0,32	—	—
18. Pārēj. 43 pils. D. l. autres 43 villes	62	6,17	12	10,17	27	4,09	8	1,30	1	2,94
Kopā Total	1 005	100,00	118	100,00	661	100,00	616	100,00	34	100,00

Pilsētas Villes	Baltkrievi Ruthènes Bl.		Lietuvieši Lithuanians		Igaunī Estonians		Pārējie Autres nat.		Nezināmie Nat. inconnue		Kopā Total	
	Skaits Nombre	%	Skaits Nombre	%	Skaits Nombre	%	Skaits Nombre	%	Skaits Nombre	%	Skaits Nombre	%
1. Rīga	1	33,34	9	69,24	10	90,91	41	77,35	3	100,00	1 738	69,05
2. Liepāja	—	—	1	7,69	—	—	8	15,09	—	—	205	8,14
3. Daugavpils	1	33,33	1	7,69	—	—	1	1,89	—	—	95	3,77
4. Jelgava	—	—	1	7,69	—	—	—	—	—	—	182	7,23
5. Ventspils	—	—	—	—	—	—	1	1,89	—	—	40	1,59
6. Valmiera	—	—	—	—	—	—	—	—	—	—	11	0,44
7. Cēsis	—	—	—	—	—	—	—	—	—	—	22	0,87
8. Rēzekne	—	—	—	—	—	—	—	—	—	—	36	1,43
9. Tukums	—	—	—	—	—	—	—	—	—	—	11	0,44
10. Rīgas Jūrmala	—	—	—	—	—	—	—	—	—	—	12	0,48
11. Kuldīga	—	—	—	—	—	—	1	1,89	—	—	13	0,51
12. Rūjiena	—	—	—	—	—	—	—	—	—	—	8	0,32
13. Bauska	—	—	—	—	—	—	—	—	—	—	5	0,20
14. Sloka	—	—	—	—	—	—	—	—	—	—	4	0,16
15. Saldus	—	—	—	—	—	—	—	—	—	—	6	0,24
16. Jēkabpils	—	—	—	—	—	—	—	—	—	—	9	0,36
17. Talsi	—	—	—	—	—	—	—	—	—	—	6	0,24
18. Pārēj. 43 pils. D. l. autres 43 villes	1	33,33	1	7,69	1	9,09	1	1,89	—	—	114	4,53
Kopā Total	3	100,00	13	100,00	11	100,00	53	100,00	3	100,00	2 517	100,00

Sešu istabu dzīvokļu, kā jau aizrādīts, visvairāk ir latviešiem, tad žīdiem un vāciešiem. Caurmērā visās mūsu pilsētās šo dzīvokļu, salīdzinot ar piecu istabu dzīvokļiem, procentuāli daudz maz vairāk ir tikai vāciešiem, turpretim latviešiem un žīdiem mazāk. Par to sadalīšanos atsevišķās pilsētās starp dažādu tautību ierīkiem dabonam šādu ainu:

Rīgā šāda lieluma dzīvokļu visvairāk ir latviešiem, tad vāciešiem, žīdiem un poļiem. Še to ir relatīvi vairāk par piecu istabu dzīvokļiem vāciešiem un lielkrieviem, bet mazāk latviešiem un žīdiem. No Rīgas sešu istabu dzīvokļu kopskaita ir: latvieši — 38,32%, vācieši — 26,52%, žīdi — 25,83%, lielkrievi 4,66%, poļi — 0,98%, igauņi — 0,58%, lietuvieši — 0,52%, baltkrievi — 0,06% un pārējo tautību piederīgie — 2,36%.

Liepājā ar sešu istabu dzīvokļiem visbagātāk apgādāti žīdi, tad vācieši un latvieši šini ziņā ieņem tikai trešo vietu. Šāda lieluma dzīvokļu Liepājā, ņemot procentuāli, ir vairāk par piecu istabu dzīvokļiem vāciešiem, bet latviešiem stipri mazāk un tāpat arī žīdiem, kaut gan ne tik lielos apmēros kā latviešiem. No Liepājā esošiem sešu istabu dzīvokļiem ir žīdiem — 43,41%, vāciešiem — 26,83%, latviešiem — 23,90%, lielkrieviem — 0,98%, poļiem un lietuviešiem pa vienam šādam dzīvoklim, vai pa 0,49%, un pārējo tautību piederīgie — 3,90%.

Daugavpilī ar šāda lieluma dzīvokļiem pirmā vietā stāv žīdi, otrā latvieši, tad lielkrievi, poļi un vācieši. Šai pilsētā sešu istabu dzīvokļu procentuāli ir vairāk pa piecu istabu dzīvokļiem — lielkrieviem, vāciešiem un poļiem, bet mazāk latviešiem un žīdiem. No Daugavpils sešu istabu dzīvokļu kopskaita ir: žīdiem — 34,74%, latviešiem — 32,63%, lielkrieviem — 14,74%, poļiem — 9,48%, vāciešiem — 5,26%, baltkrieviem un lietuviešiem pa vienam dzīvoklim, vai pa 1,05% un pārējo tautību piederīgie arī 1,05%.

Jelgavā sešu istabu dzīvokļu visvairāk — 56,59% ir latviešiem, tad vāciešiem — 29,12%,

žīdiem — 12,09%, lielkrieviem — 1,10%, poļiem un lietuviešiem pa vienam šādam dzīvoklim, vai pa 0,55%. Vāciešiem Jelgavā šāda lieluma dzīvokļiem lielāka nozīme, t. i. procentuāli to ir vairāk, nekā piecu istabu dzīvokļu, turpretim, latviešiem un arī žīdiem tā ir mazāka.

Ventspilī ar sešu istabu dzīvokļu daudzumu pirmā vietā ir žīdi, latvieši tikai otrā un vācieši trešā vietā. Še šāda lieluma dzīvokļu relatīvi ir vairāk, nekā piecu istabu dzīvokļu, žīdiem un vāciešiem, bet latviešiem mazāk. No Ventspils sešu istabu dzīvokļiem ir: žīdi — 37,50%, latvieši — 32,50%, vācieši — 27,50% un pārējo tautību piederīgie vienu dzīvokli, vai 2,50%.

Valmierā šāda lieluma dzīvokļi ir tikai latviešiem un vāciešiem: pirmiem — 72,73% un otriem — 27,27%.

Cēsis no sešu istabu dzīvokļiem ir: latvieši — 95,45% un vācieši vienu šādu dzīvokli, vai — 4,55%.

Rēzeknē no tur esošiem šāda lieluma dzīvokļiem ir 38,89% latviešiem, tikpat daudz žīdiem, 11,11% lielkrieviem, 8,33% poļiem un vāciešiem viens šāds dzīvoklis, vai 2,78%.

Tukumā no tur esošiem sešu istabu dzīvokļiem — 63,64% ir latvieši, vācieši un žīdi pa divi šādi dzīvokļi, vai pa 18,18%.

Arī **Rīgas Jūrmalā** sešu istabu dzīvokļi ir tikai latviešiem, vāciešiem un žīdiem: latviešiem — 66,67%, vāciešiem — 25,00% un žīdiem viens dzīvoklis, vai — 8,33%.

Kuldīgā visvairāk šāda lieluma dzīvokļu ir vāciešiem, tad latviešiem un žīdiem. No Kuldīgas sešu istabu dzīvokļiem ir: vācieši — 38,46%, latvieši — 23,08%, žīdi — 15,39%, lielkrievi, poļi un pārējo tautību piederīgie pa vienam dzīvoklim, vai pa 7,69%.

Rūjienā no astoņiem šāda lieluma dzīvokļiem, ir 75,00% latviešiem un pa vienam šādam dzīvoklim, vai pa 12,50% žīdiem un vāciešiem.

Bauskā no pieciem tur atrodošajiem šāda lieluma dzīvokļiem — ir trīs, vai 60,00% vāciešiem un pa vienam dzīvoklim, vai pa 20,00% latviešiem un žīdiem.

No **Slokas** četriem sešu istabu dzīvokļiem divi ir latviešiem un pa vienam vāciešiem un poļiem.

Saldū no tur esošiem sešiem šāda lieluma dzīvokļiem ir: latvieši trīs dzīvokļus vai 49,99%, lielkrievi, žīdi un vācieši pa vienam dzīvoklim, vai pa 16,67%.

Jēkabpilī ir pavisam deviņi šādi dzīvokļi un

no tiem 7 vai 77,78% ir latviešiem un pa vienam dzīvoklim, vai pa 11,11% lielkrieviem un žīdiem.

No **Talsu** sešiem šāda lieluma dzīvokļiem ir trīs, vai 49,99% — žīdi, divus, vai 33,34% — vācieši un vienu dzīvokli, vai 16,67% latvieši.

Pārējās 43 pilsētās, kurās katrā līdz 1500 dzīvokļu, no tur esošiem sešu istabu dzīvokļiem ir: latvieši — 54,38%, žīdi — 23,68%, lielkrievi — 10,52%, vācieši — 7,02%, tad poļi, baltkrievi, lietuvieši, igauņi un pārējo tautību piederīgie pa vienam šādam dzīvoklim, vai pa 0,88%.

Septiņu istabu dzīvokļi atsevišķās pilsētās pēc irētāju tautībām.

Logements de sept chambres — par villes — et d'après la nationalité ethnique des locataires.

Pilsētas Villes	Latvieši Lettons		Lielkrievi Gr. Russes		Žīdi Juifs		Vācieši Allemands		Poļi Polonais	
	Skaitis Nombre	%	Skaitis Nombre	%	Skaitis Nombre	%	Skaitis Nombre	%	Skaitis Nombre	%
1. Rīga	260	67,36	43	81,14	196	81,66	234	79,32	3	50,00
2. Liepāja	13	3,37	2	3,77	19	7,91	18	6,10	—	—
3. Daugavpils	8	2,07	2	3,77	4	1,67	—	—	2	33,33
4. Jelgava	32	8,29	—	—	6	2,50	18	6,10	—	—
5. Ventspils	5	1,29	—	—	4	1,67	3	1,02	—	—
6. Valmiera	10	2,59	—	—	—	—	3	1,02	—	—
7. Cēsis	8	2,07	—	—	—	—	1	0,34	—	—
8. Rēzekne	3	0,78	3	5,66	4	1,67	—	—	—	—
9. Tukums	1	0,26	—	—	—	—	1	0,34	—	—
10. Rīgas Jūrmala	10	2,59	—	—	1	0,42	—	—	—	—
11. Kuldīga	1	0,26	—	—	2	0,83	10	3,39	—	—
12. Rūjiena	2	0,52	—	—	—	—	1	0,34	—	—
13. Bauska	—	—	—	—	1	0,42	—	—	—	—
14. Sloka	—	—	—	—	—	—	—	—	—	—
15. Saldus	—	—	—	—	—	—	—	—	—	—
16. Jēkabpils	2	0,52	1	1,89	—	—	1	0,34	—	—
17. Talsi	1	0,26	—	—	—	—	3	1,02	—	—
18. Pārēj. 43 pils. D. l. autres 43 villes	30	7,77	2	3,77	3	1,25	2	0,67	1	16,67
Kopā Total	386	100,00	53	100,00	240	100,00	295	100,00	6	100,00

Pilsētas Villes	Baltkrievi Ruthènes Bl.		Lietuvieši Lithuaniens		Igauņi Estoniens		Pārējie Autres nat.		Nezināmie Nat. inconnue		Kopā Total	
	Skaitis Nombre	%	Skaitis Nombre	%	Skaitis Nombre	%	Skaitis Nombre	%	Skaitis Nombre	%	Skaitis Nombre	%
1. Rīga	2	66,67	1	33,34	7	87,50	23	85,20	1	100,00	770	75,34
2. Liepāja	—	—	1	33,33	1	12,50	—	—	—	—	54	5,28
3. Daugavpils	—	—	—	—	—	—	1	3,70	—	—	17	1,66
4. Jelgava	—	—	—	—	—	—	1	3,70	—	—	57	5,58
5. Ventspils	—	—	—	—	—	—	—	—	—	—	12	1,18
6. Valmiera	—	—	—	—	—	—	—	—	—	—	13	1,27
7. Cēsis	—	—	—	—	—	—	—	—	—	—	9	0,88
8. Rēzekne	—	—	—	—	—	—	—	—	—	—	10	0,98
9. Tukums	—	—	—	—	—	—	—	—	—	—	2	0,20
10. Rīgas Jūrmala	—	—	—	—	—	—	1	3,70	—	—	12	1,18
11. Kuldīga	—	—	—	—	—	—	—	—	—	—	13	1,27
12. Rūjiena	—	—	—	—	—	—	—	—	—	—	3	0,29
13. Bauska	—	—	1	33,33	—	—	—	—	—	—	2	0,20
14. Sloka	—	—	—	—	—	—	—	—	—	—	—	—
15. Saldus	—	—	—	—	—	—	—	—	—	—	—	—
16. Jēkabpils	—	—	—	—	—	—	—	—	—	—	4	0,39
17. Talsi	—	—	—	—	—	—	—	—	—	—	4	0,39
18. Pārēj. 43 pils. D. l. autres 43 villes	1	33,33	—	—	—	—	1	3,70	—	—	40	3,91
Kopā Total	3	100,00	3	100,00	8	100,00	27	100,00	1	100,00	1 022	100,00

Septiņu istabu dzīvokļu vispārīgi mūsu pilsētās ir vēl mazāk, nekā sešu istabu. No tiem visvairāk ir latviešiem, tad vāciešiem, žīdiem un lielkrieviem. Caurmērā visās pilsētās procentuāli to ir vairāk par sešu istabu dzīvokļiem — vāciešiem un lielkrieviem, bet mazāk latviešiem un žīdiem.

Rīgā septiņu istabu dzīvokļu ir gandrīz vienāds daudzums latviešiem un vāciešiem, tikai ar nelielu pārsvaru par labu pirmiem. Procentuāli septiņu istabu dzīvokļu Rīgā ir nedaudz vairāk kā sešu istabu vāciešiem un lielkrieviem, bet mazāk latviešiem un žīdiem. No Rīgā esošiem šāda lieluma dzīvokļiem ir: latvieši — 33,77%, vācieši — 30,39%, žīdi — 25,45%, lielkrievi — 5,58%, igauņi — 0,91%, poļi — 0,39%, baltkrievi — 0,26%, lietuvieši — 0,13% un pārējo tautību piederīgie — 2,99%.

Liepājā ar septiņu istabu dzīvokļu daudzumu pirmā vietā ir žīdi, tad tūlīn otrā vietā vācieši un latvieši trešā vietā. Te šāda lieluma dzīvokļu relatīvi ir vairāk par sešu istabu dzīvokļiem vāciešiem un lielkrieviem, bet mazāk latviešiem un žīdiem. Liepājas septiņu istabu dzīvokļi sadalās starp atsevišķu tautību irniekiem šādi: žīdiem no tiem ir 35,19%, vāciešiem — 33,33%, latviešiem — 24,08%, lielkrieviem — 3,70%, lietuviešiem — un igauņiem pa vienam šādam dzīvoklim, vai pa 1,85%.

Daugavpilī nav daudz septiņu istabu dzīvokļu, tikai — 17 un no tiem latviešiem ir — 47,06%, žīdiem — 23,53%, lielkrieviem un poļiem pa 11,76% un pārējo tautību piederīgiem viens šāds dzīvoklis, vai 5,89%.

No **Jelgavas** septiņu istabu dzīvokļiem ir latviešiem — 56,14%, vāciešiem — 31,58%, žīdiem — 10,53% un pārējo tautību piederīgiem — 1,75%.

Ventspilī no tur esošiem šāda lieluma dzīvokļiem ir: latvieši — 41,67%, 33,33% žīdi un 25,00%

vācieši. Nevienas citas tautības irnieku šāda lieluma dzīvokļiem Ventspilī nav.

Valmieras 13 septiņu istabu dzīvokļi ir tikai latviešiem un vāciešiem, pirmiem — 76,92% un otriem — 23,08%.

Arī **Cēsis** tāpat kā Valmierā, šāda lieluma dzīvokļi ir tikai latviešiem un vāciešiem: pirmiem 8 šādi dzīvokļi vai 88,89% un otriem viens, vai 11,11%.

Rēzeknes desmit septiņu istabu dzīvokļi sadalās starp žīdiem, lielkrieviem un latviešiem: žīdiem no tiem ir 4 vai 40,00%, latviešiem un lielkrieviem pa 3 vai pa 30,00%.

No **Tukuma** diviem šāda lieluma dzīvokļiem viens ir latviešiem un viens vāciešiem.

Rīgas Jūrmalā no tur atrodošajiem septiņu istabu dzīvokļiem ir latviešiem 10 vai 83,34%, žīdiem un pārējo tautību piederīgiem pa vienam, vai pa 8,33%.

Kuldīgā no turienes 13 šāda lieluma dzīvokļiem ir 10 vai 76,92% vāciešiem, 2 dzīvokļi vai 15,39% žīdiem un latviešiem viens šāds dzīvoklis vai 7,69%.

Rūjienā ir divi septiņu istabu dzīvokļi latviešiem un viens vāciešiem.

Bauskā pa vienam šādam dzīvoklim žīdiem un lietuviešiem.

Jēkabpilī — divi latviešiem un pa vienam lielkrieviem un vāciešiem.

Talsos — trīs žīdiem un viens latviešiem.

Pārējās 43 mūsu pilsētās, kurās katrā līdz 1500 dzīvokļu, no tur esošiem šāda lieluma dzīvokļiem ir latviešiem 75,00%, žīdiem — 7,50%, lielkrieviem un vāciešiem pa 5,00%, poļiem, baltkrieviem un pārējo tautību piederīgiem pa vienam šādam dzīvoklim, vai pa 2,50%.

Astoņu istabu dzīvokļi atsevišķās pilsētās pēc irētāju tautībām.

Logements de huit chambres — par villes — et d'après la nationalité ethnique des locataires.

Pilsētas Villes	Latvieši Lettons		Lielkrievi Gr. Russes		Žīdi Juifs		Vācieši Allemands		Poļi Polonais	
	Skaits Nombre	%	Skaits Nombre	%	Skaits Nombre	%	Skaits Nombre	%	Skaits Nombre	%
1. Rīga	134	69,07	16	80,00	77	85,56	126	82,36	3	100,00
2. Liepāja	3	1,54	2	10,00	5	5,56	6	3,92	—	—
3. Daugavpils	5	2,58	—	—	1	1,11	—	—	—	—
4. Jelgava	21	10,82	1	5,00	1	1,11	8	5,23	—	—
5. Ventspils	1	0,52	—	—	1	1,11	2	1,31	—	—
6. Valmiera	4	2,06	—	—	—	—	—	—	—	—
7. Cēsis	2	1,03	—	—	—	—	—	—	—	—
8. Rēzekne	4	2,06	1	5,00	3	3,33	—	—	—	—
9. Tukums	1	0,52	—	—	—	—	3	1,96	—	—
10. Rīgas Jūrmala	4	2,06	—	—	—	—	1	0,65	—	—
11. Kuldīga	1	0,52	—	—	—	—	3	1,96	—	—
12. Rūjiena	2	1,03	—	—	—	—	—	—	—	—
13. Bauska	—	—	—	—	—	—	1	0,65	—	—
14. Sloka	—	—	—	—	—	—	—	—	—	—
15. Saldus	—	—	—	—	—	—	—	—	—	—
16. Jēkabpils	—	—	—	—	—	—	—	—	—	—
17. Talsi	1	0,52	—	—	—	—	—	—	—	—
18. Pārēj. 43 pils. D. l. autres 43 villes	11	5,67	—	—	2	2,22	3	1,96	—	—
Kopā Total	194	100,00	20	100,00	90	100,00	153	100,00	3	100,00

Pilsētas Villes	Baltkrievi Ruthènes Bl.		Lietuvieši Lithuaniens		Igauni Estoniens		Pārējie Autres nat.		Ncināmie Nat. inconnue		Kopā Total	
	Skaitis Nombre	%	Skaitis Nombre	%	Skaitis Nombre	%	Skaitis Nombre	%	Skaitis Nombre	%	Skaitis Nombre	%
1. Rīga	1	50,00	2	100,00	2	66,67	21	99,55	1	100,00	383	78,16
2. Liepāja	—	—	—	—	—	—	—	—	—	—	16	3,27
3. Daugavpils	1	50,00	—	—	—	—	—	—	—	—	7	1,43
4. Jelgava	—	—	—	—	—	—	—	—	—	—	31	6,32
5. Ventspils	—	—	—	—	1	33,33	—	—	—	—	5	1,02
6. Valmiera	—	—	—	—	—	—	—	—	—	—	4	0,82
7. Cēsis	—	—	—	—	—	—	—	—	—	—	2	0,41
8. Rēzekne	—	—	—	—	—	—	—	—	—	—	8	1,63
9. Tukums	—	—	—	—	—	—	—	—	—	—	4	0,82
10. Rīgas Jūrmala	—	—	—	—	—	—	1	0,45	—	—	6	1,22
11. Kuldīga	—	—	—	—	—	—	—	—	—	—	4	0,82
12. Rūjiena	—	—	—	—	—	—	—	—	—	—	2	0,41
13. Bauska	—	—	—	—	—	—	—	—	—	—	1	0,20
14. Sloka	—	—	—	—	—	—	—	—	—	—	—	—
15. Saldus	—	—	—	—	—	—	—	—	—	—	—	—
16. Jēkabpils	—	—	—	—	—	—	—	—	—	—	—	—
17. Talsi	—	—	—	—	—	—	—	—	—	—	1	0,20
18. Pārēj. 43 pils. D. l. autres 43 villes	—	—	—	—	—	—	—	—	—	—	16	3,27
Kopā Total	2	100,00	2	100,00	3	100,00	22	100,00	1	100,00	490	100,00

Kā jau tas zināms, **astoņu istabu** lielu dzīvokļu mūsu pilsētās vispārīgi gandrīz uz pusi mazāk, nekā septiņu istabu. Caurmērā visās pilsētās šāda lieluma dzīvokļu ir gandrīz vienāds daudzums latviešiem un vāciešiem, kaut gan ar mazu pārsvaru par labu pirmiem. Žīdi ar šāda lieluma dzīvokļiem ieņem tikai trešo vietu. Tikko atzīmētais stāvoklis caurmērā visās mūsu pilsētās, protams, neparādās arī visās atsevišķās pilsētās un te bieži vien konstatējams pavisam pretējais.

Rīgā astoņu istabu dzīvokļu ir visvairāk un no tiem — 34,99% ir latviešiem, 32,90% — vāciešiem, 20,11% žīdiem, 4,18% lielpolniešiem — 0,78% poļiem, pa 0,52% lietuviešiem un igauņiem, 0,26% baltkrieviem un pārējo tautību piederīgiem — 5,48%. Salīdzinot ar septiņu istabu dzīvokļiem, redzams, ka Rīgā tikko aplūkojamo procentuāli ir nedaudz vairāk nekā septiņu istabu latviešiem un vāciešiem, bet žīdiem un poļiem drusku mazāk.

Liepājā no 16 tur esošiem šāda lieluma dzīvokļiem ir visvairāk 37,50% vāciešiem, 31,25% žīdiem, latviešiem jau tikai 18,75% un lielpolniešiem — 12,50%.

Daugavpilī no tur atrodošajiem 7 astoņu istabu dzīvokļiem ir latviešiem 5 vai 71,42% un pa vienam, vai pa 14,29% žīdiem un baltkrieviem.

Jelgavā ir pavisam 31 astoņu istabu dzīvoklis un no tiem visvairāk 21 vai 67,74% ir latviešiem, 8 vai 25,80% vāciešiem un pa vienam, vai pa 3,23% lielpolniešiem un žīdiem.

Ventspilī irē astoņu istabu dzīvokļus vācieši 2, vai 40,00%, latvieši, žīdi un igauņi pa vienam, vai pa 20,00%.

Valmierā visi 4 šāda lieluma dzīvokļi ir latviešiem.

Cēsis — 2 arī latviešiem.

Rēzeknē — 4 latviešiem, 3 žīdiem un viens — lielpolniešiem. **Tukumā** vāciešiem 3 un latviešiem — 1.

Rīgas Jūrmalā — 4 latviešiem un pa vienam vāciešiem un pārējo tautību piederīgiem. **Kuldīgā** — 3 vāciešiem un viens latviešiem. **Rūjienā** — 2 latviešiem; **Bauskā** — viens vāciešiem; **Talsos** — viens latviešiem un **pārējās 43 pilsētās** — vienpadsmit latviešiem — 3 vāciešiem un divi — žīdiem.

Deviņu istabu dzīvokļi atsevišķās pilsētās pēc irētāju tautībām.

Logements de neuf chambres — par villes — et d'après la nationalité ethnique des locataires.

Pilsētas Villes	Latvieši Lettons		Lielkrievi Gr. Russes		Žīdi Juifs		Vācieši Allemands		Poļi Polonais	
	Skaitis Nombre	%	Skaitis Nombre	%	Skaitis Nombre	%	Skaitis Nombre	%	Skaitis Nombre	%
1. Rīga	50	73,53	7	77,78	26	76,47	38	82,62	3	60,00
2. Liepāja	4	5,88	—	—	4	11,77	1	2,17	—	—
3. Daugavpils	—	—	—	—	1	2,94	—	—	1	20,00
4. Jelgava	—	—	1	11,11	1	2,94	4	8,70	—	—
5. Ventspils	1	1,47	—	—	—	—	—	—	—	—
6. Valmiera	1	1,47	—	—	—	—	—	—	—	—
7. Cēsis	1	1,47	—	—	—	—	—	—	—	—
8. Rēzekne	—	—	1	11,11	—	—	—	—	—	—
9. Tukums	—	—	—	—	—	—	1	2,17	—	—

Pilsētas Villes	Latvieši Lettons		Lielkrievi Gr. Russes		Žīdi Juifs		Vācieši Allemands		Poļi Polonais	
	Skaits Nombre	%	Skaits Nombre	%	Skaits Nombre	%	Skaits Nombre	%	Skaits Nombre	%
4. Jelgava	4	6,25	—	—	2	9,52	4	11,10	—	—
5. Ventspils	1	1,56	—	—	—	—	1	2,78	—	—
6. Valmiera	—	—	—	—	—	—	—	—	—	—
7. Cēsis	—	—	—	—	—	—	—	—	—	—
8. Rēzekne	—	—	1	12,50	—	—	—	—	—	—
9. Tukums	—	—	—	—	—	—	—	—	—	—
10. Rīgas Jūrmala	—	—	—	—	—	—	1	2,78	—	—
11. Kuldīga	—	—	—	—	—	—	2	5,56	—	—
12. Rūjiena	—	—	—	—	—	—	—	—	—	—
13. Bauska	—	—	—	—	—	—	—	—	—	—
14. Sloka	—	—	—	—	—	—	—	—	—	—
15. Saldus	1	1,56	—	—	1	4,76	—	—	—	—
16. Jēkabpils	1	1,56	—	—	—	—	—	—	—	—
17. Talsi	—	—	—	—	—	—	1	2,78	—	—
18. Pārēj. 43 pils. D. l. autras 43 villes	8	12,50	—	—	1	4,76	—	—	1	50,00
Kopā Total	64	100,00	8	100,00	21	100,00	36	100,00	2	100,00

Pilsētas Villes	Baltkrievi Ruthènes Bl.		Lietuvieši Lithuaniens		Igaņņi Estoniens		Pārējie Autres nat.		Nezināmie Nat. inconnue		Kopā Total	
	Skaits Nombre	%	Skaits Nombre	%	Skaits Nombre	%	Skaits Nombre	%	Skaits Nombre	%	Skaits Nombre	%
1. Rīga	—	—	—	—	2	100,00	18	100,00	—	—	113	74,83
2. Liepāja	—	—	—	—	—	—	—	—	—	—	6	3,97
3. Daugavpils	—	—	—	—	—	—	—	—	—	—	2	1,33
4. Jelgava	—	—	—	—	—	—	—	—	—	—	10	6,62
5. Ventspils	—	—	—	—	—	—	—	—	—	—	2	1,33
6. Valmiera	—	—	—	—	—	—	—	—	—	—	—	—
7. Cēsis	—	—	—	—	—	—	—	—	—	—	—	—
8. Rēzekne	—	—	—	—	—	—	—	—	—	—	1	0,66
9. Tukums	—	—	—	—	—	—	—	—	—	—	—	—
10. Rīgas Jūrmala	—	—	—	—	—	—	—	—	—	—	1	0,66
11. Kuldīga	—	—	—	—	—	—	—	—	—	—	2	1,33
12. Rūjiena	—	—	—	—	—	—	—	—	—	—	—	—
13. Bauska	—	—	—	—	—	—	—	—	—	—	—	—
14. Sloka	—	—	—	—	—	—	—	—	—	—	—	—
15. Saldus	—	—	—	—	—	—	—	—	—	—	2	1,33
16. Jēkabpils	—	—	—	—	—	—	—	—	—	—	1	0,66
17. Talsi	—	—	—	—	—	—	—	—	—	—	1	0,66
18. Pārēj. 43 pils. D. l. autras 43 villes	—	—	—	—	—	—	—	—	—	—	10	6,62
Kopā Total	—	—	—	—	2	100,00	18	100,00	—	—	151	100,00

Desmit istabu lielu dzīvokļu mūsu pilsētās ir vēl mazāk, nekā deviņu istabu, tikai 151, no kuriem 74,83%, vai 113 dzīvokļi ir Rīgā. No visām citām pilsētām vēl tikai Jelgavā ir 10 šādi dzīvokļi un Liepājā — 6, bet visās pārējās tie svārstās katrā no 1—2. No desmit istabu dzīvokļiem irē visvairāk latvieši, tad vācieši, žīdi, lielkrievi un poļi. Šāda lieluma dzīvokļu caurmērā visās mūsu

pilsētās procentuāli ir vairāk par deviņu istabu dzīvokļiem latviešiem, bet mazāk žīdiem un vāciešiem. No šāda lieluma dzīvokļiem irē latvieši — Rīgā 40,71%, Liepājā — 16,67% un Jelgavā — 40,00%; lielkrievi Rīgā — 6,19%; žīdi Rīgā — 12,39%, Liepājā — 50,00% un Jelgavā — 20,00%; vācieši Rīgā — 22,12%, Liepājā — 33,33% un Jelgavā — 40,00%.


Par to, cik daudz iedzīvotāju caurmērā iznāk uz vienu istabu pilsētās dažādu tautību irētos dzīvokļos, pārskatu sniedz sekošatabula:

Apdzīvotos dzīvokļos caurmērā uz vienu istabu iedzīvotāji pēc dzīvokļu irētāju tautībām.
Habitants d'après la nationalité ethnique des locataires en moyenne par chambre dans les logements habités.

Pilsētas Villes	Latvieši Lettons	Lielkrievi Gr. Russes	žīdi Juifs	Vācieši Allemands	Baltkrievi Ruthènes Bl.	Poļi Polonais	Lietuvieši Lithuaniens	Igauni Estoniens	Pārējie Autres nat.	Nezināmi Nat. inconn.	Caurmērā visos dzīv. En moy. d. tous les logements
1. Rīga	1,79	2,07	1,49	1,28	2,79	2,38	2,19	1,60	1,16	0,99	1,71
2. Liepāja	1,61	1,87	1,18	1,17	1,86	2,48	3,01	1,06	3,50	1,12	1,53
3. Daugavpils	1,42	1,78	1,49	1,12	1,88	1,84	1,59	1,13	1,91	1,27	1,58
4. Jelgava	1,65	1,94	1,24	1,05	2,49	2,15	2,09	1,17	2,14	1,41	1,58
5. Ventspils	1,81	1,49	1,16	1,10	2,00	1,93	1,79	1,00	3,05	—	1,68
6. Valmiera	1,64	2,19	1,33	0,87	2,36	2,78	1,33	1,50	3,60	1,00	1,63
7. Cēsis	1,62	1,63	2,10	1,19	1,89	2,40	4,00	1,46	3,50	1,00	1,61
8. Rēzekne	1,85	2,20	1,86	1,11	2,06	2,23	2,43	1,33	2,68	1,00	1,94
9. Tukums	1,94	1,91	1,55	1,59	2,53	2,54	3,17	2,56	5,04	1,08	1,88
10. Rīgas Jūrmala	1,46	1,26	1,54	1,21	1,91	1,82	1,80	1,67	1,02	—	1,46
11. Kuldīga	1,95	1,75	1,37	1,35	2,50	1,44	2,00	2,20	2,04	—	1,77
12. Rūjiena	1,69	1,20	1,31	1,11	1,50	1,25	3,00	1,80	6,75	—	1,67
13. Bauska	2,01	1,36	1,67	1,14	3,00	2,00	2,02	3,00	3,75	1,40	1,89
14. Sloka	2,06	3,20	1,25	2,03	3,08	2,62	2,45	—	2,73	—	2,11
15. Saldus	2,07	1,26	1,41	1,79	3,67	2,83	—	—	3,36	—	1,99
16. Jēkabpils	2,02	3,00	1,85	1,18	2,47	2,34	2,54	—	3,69	—	2,09
17. Talsi	1,88	1,36	1,39	1,11	5,00	0,50	5,00	2,25	4,29	1,33	1,75
18. Pārējās 43 pils. D. l. autres 43 villes	1,89	2,67	1,84	1,33	2,68	2,35	2,08	1,98	3,67	1,06	1,95
Kopā Total	1,77	2,10	1,50	1,26	2,52	2,20	2,26	1,63	1,59	1,07	1,71

Caurmērā visās mūsu pilsētās uz vienu istabu visvairāk iedzīvotāju iznāk no baltkrieviem un lietuviešiem irētos dzīvokļos, bet vismazāk dzīvokļos, kurus irē vācieši un žīdi. Latvieši pēc dzīvokļu apdzīvotības biežuma nāk tikai piektā vietā, t. i. pēc igauņiem un pārējo tautību piederīgiem. Caurmērā visās pilsētās uz vienu istabu

iznāk iedzīvotāju pie vāciešiem — 1,26, pie žīdiem — 1,50, pie pārējo tautību piederīgiem — 1,63, pie latviešiem — 1,77, pie lielkrieviem — 2,10, pie poļiem — 2,20, pie lietuviešiem — 2,26 un pie baltkrieviem — 2,52. No latviešiem irētos dzīvokļos iznāk caurmērā uz vienu istabu visvairāk iedzīvotāju Saldū — 2,07, Slokā — 2,06,



Iedzīvotāju skaits caurmērā uz 1 istabu pēc dzīvokļu irētāju tautības.

Nombre des habitants en moyenne par chambre d'après la nationalité ethnique des locataires.

bet vismazāk Daugavpili — 1,42, Rīgas Jūrmalā — 1,46 un Liepājā — 1,61. Lielkrieviem visbiezāk apdzīvotie dzīvokļi ir Slokā — 3,20 iedzīvotāju caurmērā uz vienu istabu, tad Jēkabpili — 3, pārējās 43 pilsētās — 2,67, bet vismazāk — Rūjienā — 1,20, Saldū — 1,26 un Talsos — 1,36.

No žīdu tautības irētos dzīvokļos visretāk apdzīvoti ir Ventspils dzīvokļi, kur caurmērā uz vienu istabu iznāk tikai 1,16 iemītnieka, Liepājā — 1,18, Slokā — 1,25, Jelgavā — 1,24. Visbiezāk žīdu dzīvokļi ir apdzīvoti Cēsīs — 2,10 iemītnieka caurmērā uz vienu istabu, tad Rēzeknē — 1,86 un Jēkabpili — 1,85.

Pie vāciešiem vislielākā apdzīvotība caurmērā uz vienu istabu ir Slokā — 2,03 iemītnieki, tad Saldū — 1,79 un Tukumā — 1,59, bet viszemākā Jelgavā — 1,05, Ventspilī — 1,10 un Daugavpili — 1,12. Baltkrievu irētos dzīvokļos apdzīvotība visaugstākā ir Talsos 5 iedzīvotāji caurmērā uz vienu istabu, tad Saldū — 3,67 Slokā — 3,08, Bauskā — 3. Visretāki baltkrievu

irētie dzīvokļi apdzīvoti Rūjienā — 1,50 iedzīvotāja caurmērā uz vienu istabu, Liepājā — 1,86 un Daugavpili — 1,88.

Poļu irētos dzīvokļos caurmērā uz vienu istabu iznāk visvairāk iedzīvotāju Saldū — 2,83, Slokā — 2,62, Valmierā — 2,78 un Tukumā — 2,54. Lietuviešiem visretāki apdzīvoti ir no viņiem irētie Valmieras dzīvokļi — 1,33 iedzīvotāja caurmērā uz istabu, Daugavpili — 1,59 un Ventspili — 1,79, bet visbiezāki Talsu dzīvokļi — 5 iemītnieki caurmērā uz vienu istabu, Cēsu — 4 un Tukuma — 3,17. Igauniem visvairāk iemītnieku caurmērā uz istabu ir Bauskā — 3, tad Tukumā — 2,56 un Talsos — 2,25, bet vismazāk Ventspilī — 1, Daugavpili — 1,13 un Liepājā — 1,06. Kas attiecas uz pārējo tautību piederīgiem, tad viņiem visbiezāk apdzīvoti ir Rūjienas dzīvokļi — 6,75 iedzīvotāja uz vienu istabu, Tukumā — 5,04, Talsos — 4,29 un Bauskā — 3,75, bet visretāk Rīgas Jūrmalā — 1,02 iemītnieka caurmērā uz vienu istabu, Rīgā — 1,16 un Jelgavā — 1,91.

B. Dzīvokļi un to labierīcības.

B. Logements et leurs commodités.

1. Dzīvokļu apkurināšana un apgaismošana.

1. Chauffage et éclairage des logements.

a) Apkurināšana.

a) Chauffage.

Apskatot dzīvokļu apkurināšanas metodes, redzams, kā vairāk nekā deviņas desmit daļas (caurmērā visās 60 Latvijas pilsētās — 94,30%)

no dzīvokļiem apkurinā ar krāsnīm un tikai mazā daļā (5,50%) dzīvokļu ierikota centrālā apkurināšana.

Pēc apkurināšanas veidiem un ēku stāviem dzīvokļi savstarpēji sadalās sekojošā kārtā:

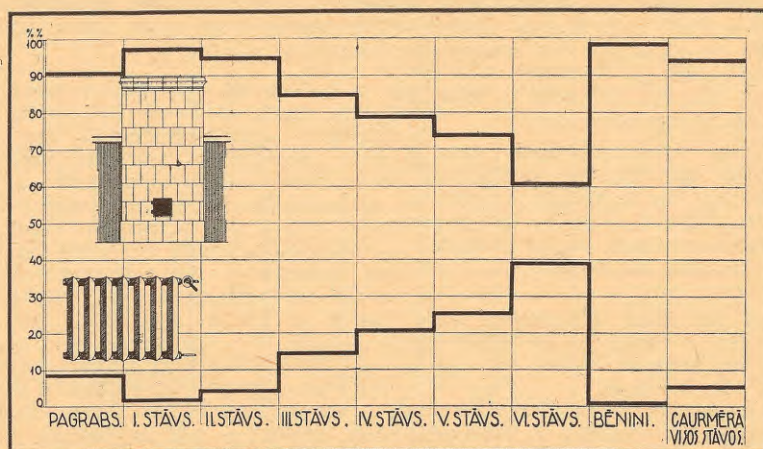
Dzīvokļu apkurināšana pēc ēku stāviem.

Chauffage des logements, groupés d'après les étages.

Ēku stāvi — Étages	Krāsns Poêle		Centrālā Central		Nezināma Inconnu		Kopā Total	
	Skaits Nombre	%	Skaits Nombre	%	Skaits Nombre	%	Skaits Nombre	%
Pagrabs Sous-sol	5 098	2,59	502	4,37	14	3,26	5 614	2,69
I stāvs étage	106 091	53,87	2 268	19,75	270	62,79	108 629	52,01
II „ „	50 366	25,57	2 340	20,38	94	21,86	52 800	25,28
III „ „	12 421	6,31	2 141	18,65	15	3,49	14 577	6,98
IV „ „	7 316	3,71	1 931	16,82	—	—	9 247	4,43
V „ „	4 487	2,28	1 554	13,54	5	1,16	6 046	2,89
VI „ „	1 038	0,53	672	5,85	—	—	1 710	0,82
Bēniņi Dans les combles	10 133	5,14	73	0,64	32	7,44	10 238	4,90
Kopā Total	196 950	100,00	11 481	100,00	430	100,00	208 861	100,00

Augšā pievestie skaitļi liecina, kā starp pagrabā stāva dzīvokļiem nepilna desmitā daļa — 8,94% — ir tādi, kurus ierikota centrālā apkurināšana, kurpretī no bēniņu stāva dzī-

vokļiem tikai 0,71%. Relatīvi samērā visvairāk dzīvokļu ar centrālo apkurināšanu ir sestā ēku stāvā, kur 39,30% — dzīvokļu ir ar minēto apkurināšanas iekārtu. Tālāk seko piektais stāvs,



Dzīvokļu apkurināšana dažādos ēku stāvos (% no visu dzīvokļu kopskaita).

Chauffage des maisons dans les divers étages (en % du total général des logements).

kurā ceturtdaļa — 25,70% — ir ar centrālo apkurināšanu. Nākošo vietu ieņem ceturtais stāvs, kurā piektā daļa — 20,88% ir ar centrālo apkurināšanu. Trešā stāvā dzīvokļi ar centrālo apkurināšanu sastāda 14,69% no visu šī stāva dzīvokļu

kopskaita, otrā stāvā — 4,43%, bet pirmā stāvā — 2,09%.

Dažāda lieluma dzīvokļi pēc to apkurināšanas veidiem sadalās šādā kārtā:

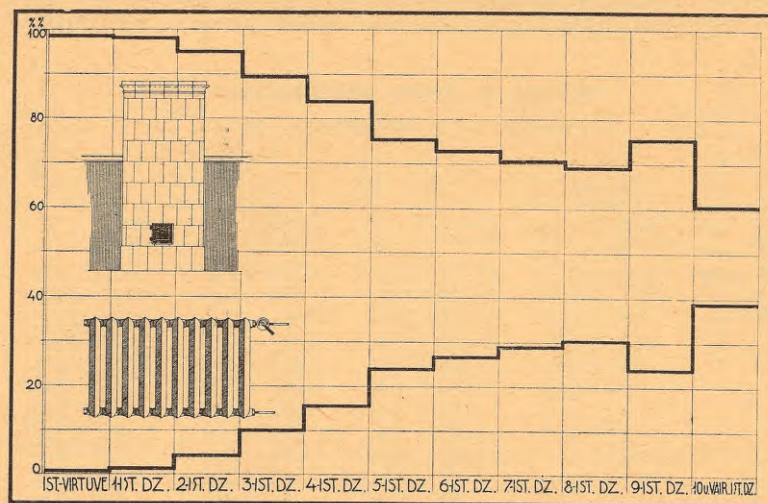
Dažāda lieluma dzīvokļu apkurināšana.

Chauffage des logements de différente grandeur.

Istabu skaits <i>Nombre des chambres</i>	Krāsns <i>Poêle</i>		Centrālā <i>Central</i>		Nezināma <i>Inconnu</i>		Kopā <i>Total</i>	
	Skaits <i>Nombre</i>	%	Skaits <i>Nombre</i>	%	Skaits <i>Nombre</i>	%	Skaits <i>Nombre</i>	%
Ist.-virtuve <i>Chambre-cuisine</i>	25 167	12,78	221	1,93	44	10,23	25 432	12,18
1 istaba <i>chambre</i>	80 918	41,09	1 272	11,08	141	32,79	82 331	39,42
2 istabas <i>chambres</i>	46 782	23,75	2 240	19,51	60	13,95	49 082	23,50
3 " "	24 882	12,63	2 833	24,68	23	5,35	27 738	13,28
4 " "	10 927	5,55	2 055	17,90	15	3,49	12 997	6,22
5 " "	4 991	2,53	1 587	13,82	10	2,33	6 588	3,15
6 " "	1 893	0,96	695	6,05	2	0,46	2 590	1,24
7 " "	751	0,38	310	2,70	—	—	1 061	0,51
8 " "	353	0,18	155	1,35	—	—	508	0,24
9 " "	138	0,07	44	0,38	—	—	182	0,09
10 un vairāk ist. <i>10 chamb. et plus</i>	98	0,05	63	0,55	—	—	161	0,08
Nezināms istabu skaits <i>Nombre d. chamb. inconnu</i>	50	0,03	6	0,05	135	31,40	191	0,09
Kopā <i>Total</i>	196 950	100,00	11 481	100,00	430	100,00	208 861	100,00

Kā redzams, relatīvi samērā visvairāk dzīvokļu ar centrālo apkurināšanu ir desmit un vairāk istabu dzīvokļu starpā, jo starp šiem dzīvokļiem gandrīz divas piektdaļas 39,13% — ir ar minēto apkurināšanu. Nākošā vietā ir astoņu istabu dzīvokļi, kurū starpā 30,51% ir ar centrālo apkurināšanu. Tālāk seko septiņu istabu dzīvokļi, no kuriem 29,22% ir ar centrālo apku-

rināšanu; tad seko sešu istabu dzīvokļi ar 26,83% centrāl-apkurināto dzīvokļu, deviņu istabu dzīvokļi — ar 24,18%, piecu istabu — ar 24,09%, četru istabu — ar 15,81%, trīsu istabu — ar 10,22%, divu istabu — ar 4,56%, vienu istabu — ar 1,55% un beidzot istabas-virtuves, no kurām tikai nedaudzas (0,87%) ir ar centrālo apkurināšanu.



Dažāda lieluma dzīvokļu apkurināšana (% no visu dzīvokļu kopskaita).
Chauffage des logements de diverse grandeur (% du total général des logements).

Atsevišķās lielākās pilsētās (pilsētās ar vairāk kā 1500 dzīvokļiem) dzīvokļi pēc to apkurināšanas veidiem sadalas sekojošā kārtā:

Dzīvokļu apkurināšana atsevišķās pilsētās.

Chauffage des logements — par villes.

Pilsētas — Villes	Krāsns Poēle		Centrālā Central		Nezināma Inconnu		Kopā Total	
	Skaitis Nombre	%	Skaitis Nombre	%	Skaitis Nombre	%	Skaitis Nombre	%
1. Rīga	96 280	48,89	10 910	95,03	180	41,86	107 370	51,41
2. Liepāja	19 632	9,97	182	1,58	14	3,26	19 828	9,49
3. Daugavpils	9 804	4,98	56	0,49	59	13,72	9 919	4,75
4. Jelgava	10 466	5,31	141	1,23	33	7,67	10 640	5,10
5. Ventspils	5 886	2,99	2	0,02	—	—	5 888	2,82
6. Valmiera	2 905	1,48	11	0,09	—	—	2 916	1,40
7. Cēsis	2 809	1,43	12	0,10	5	1,16	2 826	1,35
8. Rēzekne	2 766	1,40	41	0,36	6	1,40	2 813	1,35
9. Tukums	2 743	1,39	3	0,03	1	0,23	2 747	1,32
10. Rīgas Jūrmala	2 507	1,27	12	0,10	16	3,72	2 535	1,21
11. Kuldīga	2 504	1,27	2	0,02	3	0,70	2 509	1,20
12. Rūjiena	1 774	0,90	2	0,02	7	1,63	1 783	0,85
13. Bauska	1 757	0,89	1	0,01	—	—	1 758	0,84
14. Sloka	1 719	0,87	—	—	—	—	1 719	0,82
15. Saldus	1 583	0,80	4	0,03	7	1,63	1 594	0,76
16. Jēkabpils	1 578	0,80	1	0,01	5	1,16	1 584	0,76
17. Talsi	1 511	0,77	—	—	—	—	1 511	0,72
18. Pārēj. 43 pils. D. l. autres 43 villes	28 726	14,59	101	0,88	94	21,86	28 921	13,85
Kopā Total	196 950	100,00	11 481	100,00	430	100,00	208 861	100,00

Augšā pievestie skaitļi liecinā, kā centrālā apkurināšana vienīgi Rīgas dzīvokļos ieņem redzamu vietu, jo šī pilsētā desmitai daļai — 10,16% — no visu dzīvokļu kopskaita ir minētā apkurināšana. Rīgā arī atrodas vairāk nekā deviņas desmitdaļas — 95,03% — no visu dzīvokļu kopskaita, kuriem ir centrālā apkurināšana. Pārējās

pilsētās centrālā apkurināšana iekārtota tikai samērā nedaudzos dzīvokļos, pie kam relatīvi visvairāk dzīvokļu ar centrālo apkurināšanu ir Rēzeknē (1,46% no dzīvokļu kopskaita), Jelgavā (1,33%), Liepājā (0,92%), Daugavpilī (0,56%) un Rīgas Jūrmalā (0,47%).

Ja tālāki atsevišķi apskatām dzīvokļus ar |luma (istabu skaita) un ēku stāviem, tad dabū-
krāsns un centrālo apkurināšanu pēc dzīvokļu lie- |jam apakšā pievestos pārskatus:

Dzīvokļi ar krāsns apkurināšanu.
Logements avec chauffage à poêle.

Istabu skaits Nombre des chambres	S t ā v i — É t a g e s		I		II		III		IV			
	Pagrabs Sous-sol		Skaits Nombre	%	Skaits Nombre	%	Skaits Nombre	%	Skaits Nombre	%	Skaits Nombre	%
	Skaits Nombre	%										
Ist.-virtuve <i>Chambre-cuisine</i>	1 586	31,11	13 173	12,41	4 746	9,42	665	5,35	251	3,43		
1 istaba <i>chambre</i>	2 537	49,76	43 629	41,12	21 959	43,60	4 311	34,71	2 520	34,45		
2 istabas <i>chambres</i>	772	15,14	26 632	25,10	11 281	22,40	3 138	25,26	2 096	28,65		
3 " "	163	3,20	13 926	13,13	6 341	12,59	2 033	16,37	1 186	16,21		
4 " "	33	0,65	5 375	5,07	3 372	6,69	1 064	8,57	620	8,47		
5 " "	6	0,12	2 067	1,95	1 681	3,34	695	5,60	332	4,54		
6 " "	—	—	735	0,69	608	1,21	307	2,47	150	2,05		
7 " "	1	0,02	258	0,24	221	0,44	126	1,01	90	1,23		
8 " "	—	—	146	0,14	85	0,17	52	0,42	51	0,70		
9 " "	—	—	49	0,05	42	0,08	19	0,15	17	0,23		
10 un vairāk ist. <i>10 chambres et plus</i>	—	—	58	0,06	26	0,05	10	0,08	3	0,04		
Nezināms istabu skaits <i>Nombre d. chambres inconnu</i>	—	—	43	0,04	4	0,01	1	0,01	—	—		
Kopā Total	5 098	100,00	106 091	100,00	50 366	100,00	12 421	100,00	7 316	100,00		

Istabu skaits Nombre des chambres	S t ā v i — É t a g e s		V		VI		Bēniņi D. l. combles		K o p ā T o t a l	
	Skaits Nombre	%	Skaits Nombre	%	Skaits Nombre	%	Skaits Nombre	%	Skaits Nombre	%
Ist.-virtuve <i>Chambre-cuisine</i>	114	2,54	18	1,73	4 614	45,53	25 167	12,78		
1 istaba <i>chambre</i>	1 684	37,53	429	41,33	3 849	37,99	80 918	41,09		
2 istabas <i>chambres</i>	1 356	30,22	319	30,73	1 188	11,72	46 782	23,75		
3 " "	690	15,38	179	17,25	364	3,59	24 882	12,63		
4 " "	314	7,00	54	5,20	95	0,94	10 927	5,55		
5 " "	175	3,90	17	1,64	18	0,18	4 991	2,53		
6 " "	82	1,83	9	0,87	2	0,02	1 893	0,96		
7 " "	46	1,02	8	0,77	1	0,01	751	0,38		
8 " "	17	0,38	2	0,19	—	—	353	0,18		
9 " "	8	0,18	3	0,29	—	—	138	0,07		
10 un vairāk ist. <i>10 chambres et plus</i>	1	0,02	—	—	—	—	98	0,05		
Nezināms istabu skaits <i>Nombre d. chambres inconnu</i>	—	—	—	—	2	0,02	50	0,03		
Kopā Total	4 487	100,00	1 038	100,00	10 133	100,00	196 950	100,00		

Vairāk nekā puse — 53,87% no visiem dažāda lieluma dzīvokļiem ar krāsns apkurināšanu atrodas pirmā stāvā, ceturtdaļa — 25,57% otrā, 6,31% — trešā, 5,14% — bēniņu, 3,71% — ceturtā, 2,59% — pagraba, 2,28% — piektā un 0,53% — sestā stāvā. Vispār līdz trimi istabu lieli dzīvokļi ar krāsns apkurināšanu galvenā kārtā atrodas pirmā stāvā, kur tie sastāda 52,34% (istabas-virtuves) līdz 56,93% (divu istabu dzīvokļi) no visu minēto dzīvokļu kopskaita. Četru un vairāk istabu dzīvokļi jau samērā visbiežāki sastopami divos pirmos ēku stāvos.

Apskatot dzīvokļus ar centrālo apkurināšanu, redzams, kā tie galvenā kārtā sastopami pirmos trīs ēku stāvos. Tā no visiem augšminētiem dzīvokļiem ar centrālo apkurināšanu

piektā daļa — 20,38% — atrodas otrā stāvā, 19,75% — pirmā, 18,65% — trešā, 16,82% — ceturtda, 13,54% — piektā, 5,85% — sestā, 4,37% — pagraba un 0,64% — bēniņu stāvā. Tālāk vēl jāatzīmē kā no istabas-virtuves dzīvokļiem, kurus ir centrālā apkurināšana, nepilnas divas trešdaļas — 64,71% — atrodas pirmā stāvā un gan drīz ceturtda daļa — 23,53% — pagraba stāvā; no vienu istabu dzīvokļiem — 37,74% — pirmā, 17,22% — otrā un 16,04% — pagraba stāvā; no divu istabu dzīvokļiem — 20,58% pirmā, 17,68% — otrā, 16,61% — trešā un 15,85% — ceturtda stāvā; no trīsu istabu — 20,83% — otrā, 19,13% — trešā, 18,71% — ceturtda un 17,01% — piektā stāvā; no četru istabu — 22,68% — otrā, 21,12% — trešā un 18,59% — ceturtda stāvā; no piecu istabu — 22,94% trešā, 21,99% — otrā un 20,10% — trešā stāvā; no sešu istabu — 24,89% — trešā, 23,02%

Dzīvokli ar centrālo apkurināšanu.
Logements avec chauffage central.

Istabu skaits Nombre des chambres	Pagrabs Sous-sol		I		II		III		IV	
	Skaits	%	Skaits	%	Skaits	%	Skaits	%	Skaits	%
	Nombre		Nombre		Nombre		Nombre		Nombre	
Ist.-virtuve <i>Chambre-cuisine</i>	52	10,36	143	6,31	13	0,56	6	0,28	2	0,10
1 istaba <i>chambre</i>	204	40,64	480	21,16	219	9,36	136	6,35	105	5,44
2 istabas <i>chambres</i>	200	39,84	461	20,33	396	16,92	372	17,37	355	18,39
3 " "	36	7,17	424	18,69	590	25,21	542	25,32	530	27,45
4 " "	5	0,99	314	13,84	466	19,91	434	20,27	382	19,78
5 " "	4	0,80	223	9,83	349	14,91	364	17,00	319	16,52
6 " "	—	—	95	4,19	160	6,84	173	8,08	131	6,78
7 " "	—	—	55	2,43	84	3,59	65	3,04	63	3,26
8 " "	—	—	41	1,81	33	1,41	31	1,45	26	1,35
9 " "	1	0,20	13	0,57	9	0,39	9	0,42	6	0,31
10 un vairāk ist. <i>10 chamb. et plus</i>	—	—	16	0,71	19	0,81	8	0,37	12	0,62
Nezināms istabu skaits <i>Nombre d. chamb. inconnu</i>	—	—	3	0,13	2	0,09	1	0,05	—	—
Kopā Total	502	100,00	2 268	100,00	2 340	100,00	2 141	100,00	1 931	100,00

Istabu skaits Nombre des chambres	V		VI		Bēniņi D. l. combles		Kopā Total	
	Skaits	%	Skaits	%	Skaits	%	Skaits	%
	Nombre		Nombre		Nombre		Nombre	
Ist.-virtuve <i>Chambre-cuisine</i>	1	0,06	1	0,15	3	4,11	221	1,93
1 istaba <i>chambre</i>	62	3,99	39	5,80	27	36,99	1 272	11,08
2 istabas <i>chambres</i>	273	17,57	156	23,21	27	36,99	2 240	19,51
3 " "	482	31,02	217	32,29	12	16,43	2 833	24,68
4 " "	322	20,72	129	19,20	3	4,11	2 055	17,90
5 " "	233	14,99	94	13,99	1	1,37	1 587	13,82
6 " "	109	7,01	27	4,02	—	—	695	6,05
7 " "	39	2,51	4	0,59	—	—	310	2,70
8 " "	21	1,35	3	0,45	—	—	155	1,35
9 " "	6	0,39	—	—	—	—	44	0,38
10 un vairāk ist. <i>10 chamb. et plus</i>	6	0,39	2	0,30	—	—	63	0,55
Nezināms istabu skaits <i>Nombre d. chamb. inconnu</i>	—	—	—	—	—	—	6	0,05
Kopā Total	1 554	100,00	672	100,00	73	100,00	11 481	100,00

— otrā un 18,85% — ceturta stāvā; no septiņu — 27,10% — otrā, 20,97% — trešā un 20,32% — ceturta stāvā; no astoņu istabu — 26,45% — pirmā, 21,29% — otrā un 20,00% — trešā stāvā; no deviņu istabu — 29,55% — pirmā, 20,45% — otrā un 20,45% — trešā stāvā, bet no desmit un vairāk istabu dzīvokļiem 30,16% atrodas otrā, 25,40% — pirmā, 19,05% — ceturta un 12,70% — trešā stāvā.

b) Apgaismošana.

b) Eclairage.

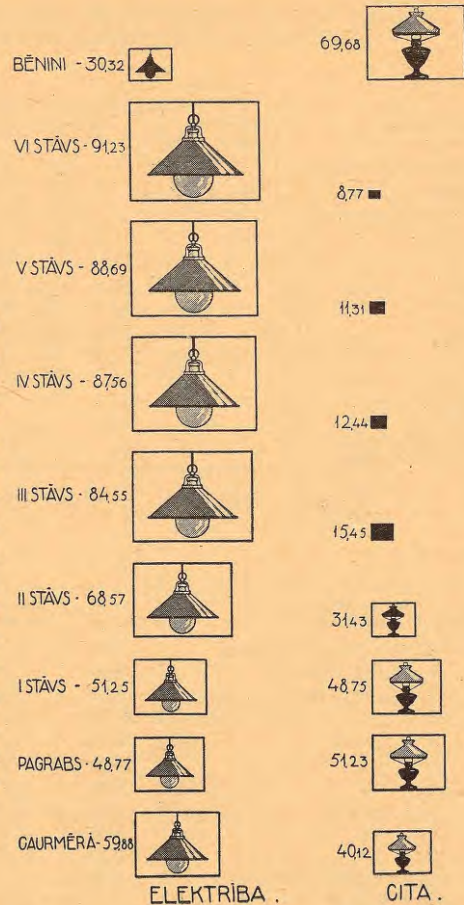
Pilsētu dzīvokļus pie mums parasti apgaismo vai nu ar elektrību vai arī petrolējas lampām, jo gāzes apgaismošana ir tikai nedaudzos Rīgas dzīvokļos. Sadalot dzīvokļus pēc apgaismošanas veidiem un ēku stāviem, dabūjam sekojošo pārskatu:

Dzīvokļu apgaismošana pēc ēku stāviem.

Eclairage des logements groupés d'après les étages des bâtiments.

Ēku stāvi — Étages Pagrabs Sous-sol	Elektrība Electricité		Cita Autre		Nezināma Inconnu		Kopā Total	
	Skaits	%	Skaits	%	Skaits	%	Skaits	%
	Nombre		Nombre		Nombre		Nombre	
I stāvs <i>étage</i>	2 738	2,19	2 861	3,44	15	2,48	5 614	2,69
II " "	55 675	44,52	52 522	63,13	432	71,41	108 629	52,01
III " "	36 205	28,95	16 509	19,84	86	14,21	52 800	25,28
IV " "	12 325	9,85	2 229	2,68	23	3,80	14 577	6,98
V " "	8 097	6,47	1 147	1,38	3	0,50	9 247	4,43
VI " "	5 362	4,29	680	0,82	4	0,66	6 046	2,89
Bēniņi <i>Dans les combles</i>	1 560	1,25	150	0,18	—	—	1 710	0,82
Kopā Total	125 066	100,00	83 190	100,00	605	100,00	208 861	100,00

Pievēstie skaitļi liecina, kā vairāk nekā pusi — 59,88% (caurmērā visās 60 Latvijas pilsētās) no pilsētu dzīvokļiem apgaismo ar elektrību, bet 39,83% galvenā kārtā ar petroleju (0,29% — dzīvokļiem apgaismošanas veids nav noskaidrots). Jāatzīmē, kā atsevišķos ēku stāvos dzīvokļi ar elektrības apgaismošanu sastāda šādus procentus no kopējā attiecīgo stāvu dzīvokļu skaita: pagriba stāvā — 48,77%, pirmā stāvā — 51,25%, otrā — 68,57%, trešā — 84,55%, ceturtā — 87,56%, piektā — 88,69%, sestā — 91,23% un bēniņu stāvā — 30,32%. Tādā kārtā, procentuāli samērā visvairāk dzīvokļu ar elektrības apgaismošanu ir sestā stāvā, kurā vairāk nekā deviņas desmitdaļas no dzīvokļu kopskaita ir ar elektrības apgaismošanu. Savukārt vismazāk minēto dzīvokļu ir bēniņu stāvā (nepilna trešā daļa no dzīvokļu kopskaita).



Dzīvokļu apgaismošana pēc ēku stāviem (% no visu dzīvokļu kopskaita).

Eclairage des logements d'après les étages (% du total général des logements).

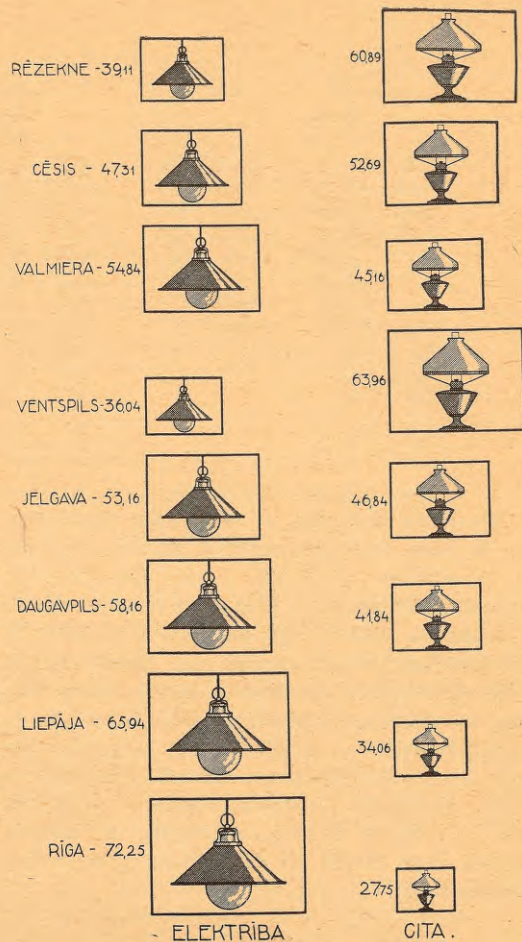
Dažāda lieluma dzīvokļi pēc to apgaismošanas veidiem savstarpēji sadalas sekojošā kārtā:

Dažāda lieluma dzīvokļu apgaismošana.

Eclairage des logements de différente grandeur.

Istabu skaits <i>Nombre des chambres</i>	Elektrība <i>Electricité</i>		Cita <i>Autre</i>		Nezināma <i>Inconnu</i>		Kopā <i>Total</i>	
	Skaits <i>Nombre</i>	%	Skaits <i>Nombre</i>	%	Skaits <i>Nombre</i>	%	Skaits <i>Nombre</i>	%
Ist.-virtuve <i>Chambre-cuisine</i>	4 913	3,93	20 451	24,58	68	11,24	25 432	12,18
1 istaba <i>chambre</i>	38 628	30,89	43 475	52,26	228	37,69	82 331	39,42
2 istabas <i>chambres</i>	35 073	28,04	13 922	16,74	87	14,38	49 082	23,50
3 " "	23 522	18,81	4 160	5,00	56	9,26	27 738	13,28
4 " "	12 117	9,69	859	1,03	21	3,47	12 997	6,22
5 " "	6 395	5,11	190	0,23	3	0,49	6 588	3,15
6 " "	2 525	2,02	65	0,08	—	—	2 590	1,24
7 " "	1 039	0,83	22	0,03	—	—	1 061	0,51
8 " "	501	0,40	7	0,005	—	—	508	0,24
9 " "	175	0,14	7	0,005	—	—	182	0,09
10 un vairāk ist. <i>10 chamb. et plus</i>	153	0,12	8	0,01	—	—	161	0,08
Nezināms istabu skaits <i>Nombre d. chamb. inconnu</i>	25	0,02	24	0,03	142	23,47	191	0,09
Kopā <i>Total</i>	125 066	100,00	83 190	100,00	605	100,00	208 861	100,00

Relatīvi vismazāk dzīvokļu ar elektrisko apgaismošanu ir vienu istabu dzīvokļu starpā, kurpretī visvairāk — starp astoņu istabu dzīvokļiem. Tā ar elektrību apgaismotās istabas-virtuves sastāda tikai 19,32% — no visu šo dzīvokļu kopskaita, vienu istabu dzīvokļi — 46,92%, divu istabu — 71,46%, trīsu istabu — 84,80%, četru istabu — 93,23%, piecu istabu — 97,07%, sešu istabu — 97,49%, septiņu istabu — 97,93%, astoņu istabu — 98,62%, deviņu istabu — 96,15%, bet desmit un vairāk istabu dzīvokļi — 95,03%.



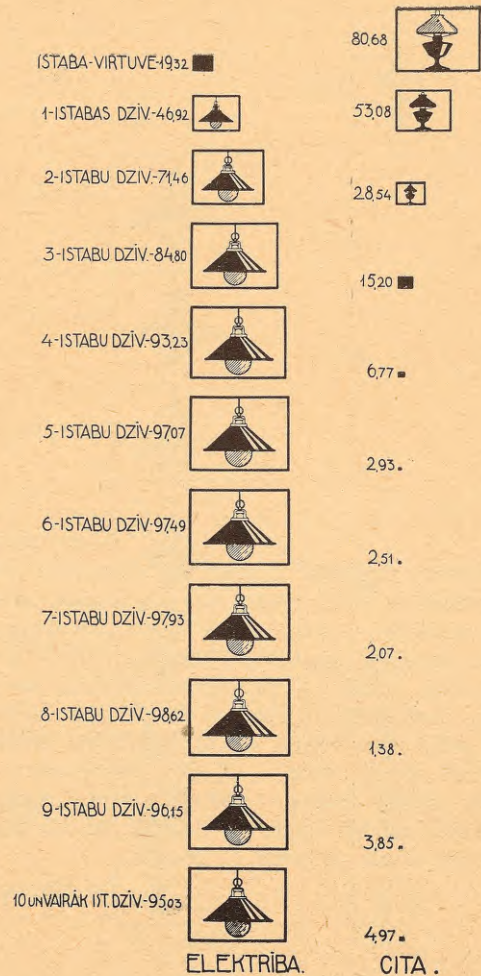
Dzīvokļu apgaismošana lielākās pilsētās (%)
Eclairage des logements dans les plus grandes villes (en %)

Ja apskatām dzīvokļu apgaismošanas veidus atsevišķās lielākās pilsētās, tad dabūjam sekojošo pārskatu:

Dzīvokļu apgaismošana atsevišķās pilsētās
Eclairage des logements dans les villes différentes.

Pilsētas — Villes	Elektrība Electricité		Cita Autre		Nezināma Inconnu		Kopā Total	
	Skaitis Nombre	%	Skaitis Nombre	%	Skaitis Nombre	%	Skaitis Nombre	%
1. Rīga	77 575	62,03	29 524	35,49	271	44,79	107 370	51,41
2. Liepāja	13 075	10,45	6 749	8,11	4	0,66	19 828	9,49
3. Daugavpils	5 769	4,61	4 073	4,90	77	12,73	9 919	4,75
4. Jelgava	5 656	4,52	4 940	5,94	44	7,27	10 640	5,10
5. Ventspils	2 122	1,70	3 766	4,53	—	—	5 888	2,82
6. Valmiera	1 599	1,28	1 317	1,58	—	—	2 916	1,40
7. Cēsis	1 337	1,07	1 483	1,78	6	0,99	2 826	1,35
8. Rēzekne	1 100	0,88	1 707	2,05	6	0,99	2 813	1,35
9. Tukums	1 123	0,90	1 610	1,93	14	2,32	2 747	1,32
10. Rīgas Jūrmala	1 349	1,08	1 153	1,39	33	5,45	2 535	1,21
11. Kuldīga	808	0,65	1 698	2,04	3	0,50	2 509	1,20
12. Rūjiena	413	0,33	1 349	1,62	21	3,47	1 783	0,85
13. Bauska	829	0,66	929	1,12	—	—	1 758	0,84
14. Sloka	486	0,39	1 233	1,48	—	—	1 719	0,82
15. Saldus	380	0,30	1 212	1,46	2	0,33	1 594	0,76
16. Jēkabpils	589	0,47	987	1,19	8	1,32	1 584	0,76
17. Talsi	645	0,52	866	1,04	—	—	1 511	0,72
18. Pārēji. 43 pils. D. l. autres 43 villes	10 211	8,16	18 594	22,35	116	19,18	28 921	13,85
Kopā Total	125 066	100,00	83 190	100,00	605	100,00	208 861	100,00

Visvairāk dzīvokļu ar elektrisko apgaismošanu ir Rīgā, kur šādi dzīvokļi sastāda nepilnas trīs ceturtdaļas — 72,25% — no visu dzīvokļu kopskaita. Tālāk seko Liepāja, kur apm. divām trešdaļām — 65,94% no dzīvokļu kopskaita ir elektrības apgaismošana, tad nāk Daugavpils ar 58,16% dzīvokļiem, Valmiera — 54,84%, Rīgas Jūrmala — 53,22%, Jelgava — 53,16%, Cēsis — 47,31%, Bauska — 47,16%, Talsi — 42,69%, Tukums — 40,88%, Rēzekne — 39,11%, Jēkabpils — 37,18%, Ventspils — 36,04%, Kuldīga — 32,20%, Sloka — 28,27% Saldus — 23,84% un beidzot Rūjiena, kurā 23,16% no dzīvokļiem ir elektrības apgaismošana.



Dažāda lieluma dzīvokļu apgaismošana (% no dzīvokļu kopskaita).
Eclairage des logements de diverse grandeur (% du total général des logements).

Pēc ēku stāviem un istabu skaita dzīvokļi ar elektrības apgaismošanu savstarpēji sadalās sekojošā kārtā:

Dzīvokļi ar elektrības apgaismošanu.

Logements avec éclairage électrique.

Istabu skaits Nombre des chambres	Pagrabs Sous-sol		I		II		III		IV	
	Skaits Nombre	%	Skaits Nombre	%	Skaits Nombre	%	Skaits Nombre	%	Skaits Nombre	%
Ist.-virtuve <i>Chambre-cuisine</i>	425	15,52	2 414	4,34	1 009	2,79	267	2,17	109	1,35
1 istaba <i>chambre</i>	1 391	50,80	17 621	31,65	11 919	32,92	2 971	24,11	1 828	22,58
2 istabas <i>chambres</i>	713	26,04	16 261	29,21	9 820	27,12	3 235	26,25	2 290	28,28
3 " "	165	6,03	10 852	19,49	6 449	17,81	2 516	20,41	1 677	20,71
4 " "	32	1,17	4 982	8,95	3 720	10,27	1 488	12,07	994	12,28
5 " "	10	0,36	2 148	3,86	2 008	5,55	1 054	8,55	650	8,03
6 " "	—	—	780	1,40	760	2,10	475	3,85	281	3,47
7 " "	1	0,04	293	0,53	304	0,84	190	1,54	153	1,89
8 " "	—	—	180	0,32	118	0,33	83	0,67	77	0,95
9 " "	1	0,04	58	0,10	50	0,14	26	0,21	23	0,28
10 un vairāk ist. <i>10 chamb. et plus</i>	—	—	67	0,12	44	0,12	18	0,15	15	0,18
Nezināms istabu skaits <i>Nombre d. chamb. inconnu</i>	—	—	19	0,03	4	0,01	2	0,02	—	—
Kopā Total	2 738	100,00	55 675	100,00	36 205	100,00	12 325	100,00	8 097	100,00

Istabu skaits Nombre des chambres	S t ā v i — É t a g e s									
	V		VI		Bēniņi D. l. combles		K o p ā T o t ā l			
	Skaits Nombre	%	Skaits Nombre	%	Skaits Nombre	%	Skaits Nombre	%	Skaits Nombre	%
Ist.-virtuve <i>Chambre-cuisine</i>	54	1,00	13	0,83	622	20,04	4 913	3,93		
1 istaba <i>chambre</i>	1 247	23,26	356	22,82	1 295	41,72	38 628	30,89		
2 istabas <i>chambres</i>	1 534	28,61	457	29,29	763	24,58	35 073	28,04		
3 „ „	1 154	21,52	389	24,94	320	10,31	23 522	18,81		
4 „ „	631	11,77	182	11,67	88	2,84	12 117	9,69		
5 „ „	407	7,59	105	6,73	13	0,42	6 395	5,11		
6 „ „	191	3,56	36	2,31	2	0,06	2 525	2,02		
7 „ „	85	1,59	12	0,77	1	0,03	1 039	0,83		
8 „ „	38	0,71	5	0,32	—	—	501	0,40		
9 „ „	14	0,26	3	0,19	—	—	175	0,14		
10 un vairāk ist. <i>10 chambres et plus</i>	7	0,13	2	0,13	—	—	153	0,12		
Nezināms istabu skaits <i>Nombre d. chambres inconnu</i>	—	—	—	—	—	—	25	0,02		
Kopā Total	5 362	100,00	1 560	100,00	3 104	100,00	125 066	100,00		

Apskatot pievesto pārskatu, redzams, kā no istabām-virtuvēm, kurās iekārtota elektrības apgaismošana apm. puse 49,14% atrodas ēku pirmā stāvā, bet piektā daļa — 20,54% — otrā stāvā. No vienu istabu dzīvokļiem ar elektrības apgaismošanu 45,62% atrodas pirmā un 30,86% — otrā stāvā; no divu istabu dzīvokļiem — 46,36% — pirmā un 28,00% otrā stāvā; no trīsu istabu dzīvokļiem — 46,13% — pirmā un 27,42% — otrā stāvā; no četrstu istabu dzīvokļiem — 41,12% — pirmā un 30,70% — otrā stāvā; no piecu istabu dzīvokļiem — 33,59% — pirmā, 31,40% — otrā un 16,48% — trešā stāvā; no sešu istabu dzīvokļiem — 30,89% — pirmā, 30,10% — otrā un 18,81% —

trešā stāvā; no septiņu istabu dzīvokļiem — 28,20% — pirmā, 29,26% — otrā un 18,29% — trešā stāvā; no astoņu istabu dzīvokļiem — 35,93% — pirmā, 23,55% — otrā un 16,57% — trešā stāvā; no deviņu istabu dzīvokļiem — 33,14% — pirmā, 28,57% — otrā un 14,86% — trešā stāvā; bet no desmit un vairāk istabu dzīvokļiem — 43,79% — pirmā, 28,76% — otrā un 11,76% — trešā stāvā.

Kas attiecas uz dažāda lieluma dzīvokļiem ar petrolejas un cita veida apgaismošanu, tad tie pēc ēku stāviem savstarpēji sadalas sekojošā kārtā:

Dzīvokļi ar petrolejas un citu apgaismošanu.

Logements avec éclairage à pétrole et autres façons d'éclairage.

Istabu skaits Nombre des chambres	S t ā v i — É t a g e s									
	Pagrabs Sous-sol		I		II		III		IV	
	Skaits Nombre	%	Skaits Nombre	%	Skaits Nombre	%	Skaits Nombre	%	Skaits Nombre	%
Ist.-virtuve <i>Chambre-cuisine</i>	1 211	42,33	10 890	20,73	3 753	22,73	402	18,04	144	12,55
1 istaba <i>chambre</i>	1 350	47,18	26 408	50,28	10 251	62,09	1 474	66,13	794	69,22
2 istabas <i>chambres</i>	260	9,09	10 803	20,57	1 865	11,30	271	12,16	161	14,04
3 „ „	34	1,19	3 461	6,59	486	2,94	59	2,65	39	3,40
4 „ „	6	0,21	701	1,33	118	0,71	10	0,45	8	0,70
5 „ „	—	—	145	0,28	25	0,15	5	0,22	1	0,09
6 „ „	—	—	52	0,10	8	0,05	5	0,22	—	—
7 „ „	—	—	20	0,04	1	0,01	1	0,04	—	—
8 „ „	—	—	7	0,01	—	—	—	—	—	—
9 „ „	—	—	4	0,01	1	0,01	2	0,09	—	—
10 un vairāk ist. <i>10 chambres et plus</i>	—	—	7	0,01	1	0,01	—	—	—	—
Nezināms istabu skaits <i>Nombre d. chambres inconnu</i>	—	—	24	0,05	—	—	—	—	—	—
Kopā Total	2 861	100,00	52 522	100,00	16 509	100,00	2 229	100,00	1 147	100,00

Istabu skaits Nombre des chambres	S t ā v i — É t a g e s							
	V		VI		Bēniņi D. l. combles		K o p ā T o t ā l	
	Skaits Nombre	%	Skaits Nombre	%	Skaits Nombre	%	Skaits Nombre	%
Ist.-virtuve <i>Chambre-cuisine</i>	61	8,97	6	4,00	3 984	56,18	20 451	24,58
1 istaba <i>chambre</i>	500	73,53	112	74,66	2 586	36,46	43 475	52,26
2 istabas <i>chambres</i>	95	13,97	18	12,00	449	6,33	13 922	16,74
3 " "	18	2,65	7	4,67	56	0,79	4 160	5,00
4 " "	5	0,73	1	0,67	10	0,14	859	1,03
5 " "	1	0,15	6	4,00	7	0,10	190	0,23
6 " "	—	—	—	—	—	—	65	0,08
7 " "	—	—	—	—	—	—	22	0,03
8 " "	—	—	—	—	—	—	7	0,005
9 " "	—	—	—	—	—	—	7	0,005
10 un vairāk ist. <i>10 chamb. et plus</i>	—	—	—	—	—	—	8	0,01
Nezināms istabu skaits <i>Nombre d. chamb. inconnu</i>	—	—	—	—	—	—	24	0,03
Kopā Total	680	100,00	150	100,00	7 092	100,00	83 190	100,00

Pievēstie skaitļi liecina, kā nospiedošais vai-
rums dzīvokļu, kuriem nav elektrības apgaismo-
šanas, atrodas pirmā un otrā stāvā. Tā no
minētā veida istabām-virtuvēm 53,25% — atrodas
pirmā un 18,35% — otrā stāvā; no vienu istabu
dzīvokļiem — 60,74% — pirmā un 23,58% — otrā
stāvā; no divu istabu dzīvokļiem — 77,60% —
pirmā un 13,40% — otrā stāvā; no trīsu istabu
— 83,20% — pirmā un 11,68% — otrā stāvā; no
četrus istabu 81,61% — pirmā un 13,74% — otrā
stāvā; no piecu istabu — 76,31% — pirmā un
13,16% — otrā stāvā; no sešu istabu — 80,00%
— pirmā un 12,31% — otrā stāvā; no septiņu

istabu dzīvokļiem — 90,90% — pirmā un 4,55%
— otrā stāvā; no astoņu istabu — 100,00% — pir-
mā stāvā; no deviņu istabu — 57,14% — pirmā un
14,29% otrā stāvā, bet no desmit un vairāk istabu
dzīvokļiem — 87,50% — pirmā un 12,50% — otrā
stāvā.

**Dzīvokļi ar elektrības apgaismošanu Rīgā
1935. un 1933. g. g.** Ka jau agrāki norādīts, relā-
tīvi visvairāk dzīvokļu ar elektrības apgaismo-
šanu ir Rīgā, pie kam pēc lieluma šie dzīvokļi
1935. un 1933. g. g. sadalās šādi:

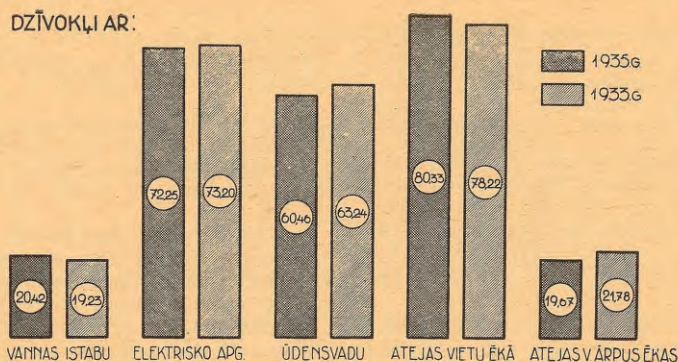
Dzīvokļi ar elektrības apgaismošanu Rīgā 1935. un 1933. g. g., pēc ēku stāviem.
Logements avec éclairage électrique en 1935 et en 1933 à Riga — par étages.

Istabu skaits Nombre des chambres	Skaits Nombre	1935.				1933.			
		%	% no visu dzīv. kopsk. % du total	1935. pienemot 1933. = 100 Base 100 = 1933		%	% no visu dzīv. kopsk. % du total		
				Skaits Nombre	%			Skaits Nombre	%
Ist.-virtuve <i>Chambre-cuisine</i>	2 544	3,28	35,90	146,80	1 733	2,38	37,85		
1 istaba <i>chambre</i>	26 210	33,79	56,81	103,38	25 352	34,87	57,49		
2 istabas <i>chambres</i>	21 067	27,16	84,04	112,36	18 750	25,79	83,63		
3 " "	13 573	17,50	93,16	116,78	11 623	15,98	91,67		
4 " "	6 956	8,97	97,23	101,12	6 879	9,46	97,07		
5 " "	4 022	5,18	98,63	93,84	4 286	5,90	98,57		
6 " "	1 756	2,26	98,93	76,38	2 299	3,16	99,39		
7 " "	787	1,01	99,24	78,78	999	1,37	99,11		
8 " "	393	0,51	100,00	84,70	464	0,64	99,15		
9 " "	135	0,17	98,54	73,37	184	0,25	98,40		
10 un vairāk ist. <i>10 chamb. et plus</i>	119	0,15	98,35	80,95	147	0,20	99,32		
Nezināms istabu skaits <i>Nombre d. chamb. inconnu</i>	13	0,02	23,64	—	—	—	—		
Kopā Total	77 575	100,00	72,25	106,68	72 716	100,00	73,20		

Kā redzams, dzīvokļu skaits ar elektrības ap-
gaismošanu Rīgā 1935. gadā ir par 6,68% lielāks
nekā 1933. gadā, pie kam 1935. gadā apm. trešā
daļa — 33,79% — no visiem minētiem dzīvokļiem
ir vienu istabu dzīvokļi, vairāk nekā ceturtdaļa
— 27,16% — divu istabu dzīvokļi, bet nepilna
piektā daļa — 17,50% — trīsu istabu dzīvokļi.

Vēl jāatzīmē, kā Rīgā 1935. gadā procentu-

āli samērā visvairāk dzīvokļu ar elektrības ap-
gaismošanu ir Bulvāra (93,64% no dzīvokļu kop-
skaita), Vidzemes priekšpilsētas (93,64%), Vecpil-
sētas (92,24%) un Meža parka (91,60%) statistiskos
rajonos, kurpreti vismazāk šādu dzīvokļu ir
Solitūdes rajonā, kur tikai nepilnai piektai daļai
— 18,88% — no dzīvokļiem ir elektrības apgaismo-
šana.



Dzīvokļi pēc to labierīcībām Rīgā 1935. g. un 1933. g. (% no visu dzīvokļu kopskaita).
Logements d'après les commodités à Riga en 1935 et en 1933 (% du total général des logements).

2. Dzīvokļu ūdens apgāde un sanitār-higiēniska iekārta.

2. Etat sanitaire et hygiénique et distribution d'eau dans les logements.

a) Ūdens apgāde.

a) Fourniture de l'eau.

Apskatot jautājumu par ūdens apgādi dzīvokļos redzams, kā gandrīz divas piektdaļas — 37,34% — no visiem dzīvokļiem ir tādi, kušos ir ievilkts ūdensvads, 13,47% — sastāda dzīvokļi ar

kopēju ūdensvadu vairākiem dzīvokļiem, 16,31% — dzīvokļi, kušos lieto pumpjus, 21,80% — akas, bet apm. desmitai daļai — 11,08% — no dzīvokļiem nav savas ūdens apgādes.

Pēc ūdens apgādes ierīcēm un ēku stāviem dzīvokļi savstarpēji sadalas sekojošā kārtā:

Ūdens apgāde dzīvokļos pēc ēku stāviem.

Fourniture de l'eau dans les logements d'après le nombre des étages des bâtiments.

Ēku stāvi — Etages	Ūdensvads dzīvokli Distribution d'eau d. l. logement		Kopējs ūdensvads vairākiem dzīvok. Distribution d'eau commune à plu- sieurs logements		Pumpis Pompe	
	Skaits Nombre	%	Skaits Nombre	%	Skaits Nombre	%
Pagrabs <i>Sous-sol</i>	2 345	41,77	2 095	37,32	582	10,36
I stāvs <i>étage</i>	24 706	22,74	10 820	9,96	20 496	18,87
II " "	22 450	42,52	9 655	18,29	10 056	19,04
III " "	11 653	79,94	2 100	14,41	475	3,26
IV " "	8 427	91,13	808	8,74	11	0,12
V " "	5 617	92,90	428	7,08	—	—
VI " "	1 611	94,21	99	5,79	—	—
Bēniņi <i>Dans les combles</i>	1 192	11,64	2 121	20,72	2 441	23,84
Kopā Total	78 001	37,34	28 126	13,47	34 061	16,31

Ēku stāvi — Etages	Aka Puits		Nav ūdens apgādes ierīces Sans eau		Kopā Total	
	Skaits Nombre	%	Skaits Nombre	%	Skaits Nombre	%
Pagrabs <i>Sous-sol</i>	376	6,70	216	3,85	5 614	100,00
I stāvs <i>étage</i>	35 619	32,79	16 988	15,64	108 629	100,00
II " "	6 293	11,92	4 346	8,23	52 800	100,00
III " "	179	1,23	170	1,16	14 577	100,00
IV " "	—	—	1	0,01	9 247	100,00
V " "	—	—	1	0,02	6 046	100,00
VI " "	—	—	—	—	1 710	100,00
Bēniņi <i>Dans les combles</i>	3 067	29,96	1 417	13,84	10 238	100,00
Kopā Total	45 534	21,80	23 139	11,08	208 861	100,00

No visiem dzīvokļiem, kuriem ir ūdensvads, nepilna trešā daļa — 31,67% — atrodas pirmā stāvā, 28,78% — otrā stāvā, 14,94% — trešā, 10,80% — ceturta, 7,20% — piektā, 3,01% — pagraba, 2,07% — sestā un 1,53% — bēniņu stāvā.

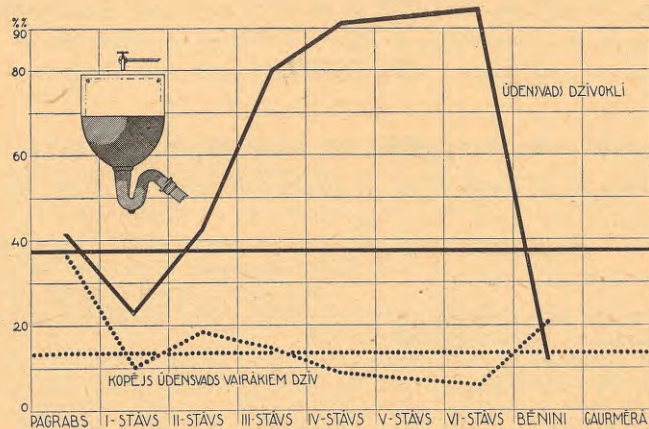
Dzīvokļi ar kopēju ūdensvadu vairākiem dzīvokļiem galvenā kārtā atrodas pirmā (38,47% no šo dzīvokļu kopskaita) un otrā (34,33%) stāvos, bet pārējos stāvos to ir samērā maz (pagraba stāvā — 7,45%, trešā stāvā — 7,47%, ceturta — 2,87%, piektā — 1,52%, sestā — 0,35% un bēniņu stāvā — 7,54%).

Trīs piektdaļas — 60,17% — no visiem dzīvokļiem, kuri ūdeni ņem no pumpjiem, atrodas

pirmā ēkas stāvā, 29,52% — otrā stāvā, 7,17% — bēniņu stāvā, 1,71% — pagraba, 1,40% — trešā un 0,03% — ceturta stāvā.

No dzīvokļiem, kuri ūdeni ņem no akām, vairāk nekā trīs ceturtdaļas — 78,22% — atrodas pirmā stāvā, 13,82% — otrā, 6,74% — bēniņu, 0,83% — pagraba un 0,39% — trešā stāvā.

Dzīvokļu skaits, kuriem nav savas ūdens apgādes ierīces, (ūdeni ņem no ārpus ēkas atrodošām ierīcēm, akām, pumpjiem, vai upēm un ezeriem), ir samērā mazs, pie kam galvenā kārtā šie dzīvokļi atrodas pirmā (73,42%), otrā (18,78%) un bēniņa (6,12%) stāvos.



Ūdensapgāde dzīvokļos pēc ēku stāviem (% no visu dzīvokļu kopskaita).

Approvisionnement d'eau dans les logements d'après les étages (% du total général des logements).

Pēc dzīvokļu lieluma (istabu skaita) ūdens apgādes ierīces sadalas sekošā kārtā:

Ūdens apgāde dažāda lieluma dzīvokļos.

Fourniture de l'eau dans les logements de différente grandeur.

Istabu skaits Nombre des chambres	Ūdensvads dzīvoklī Distribution d'eau au logement		Kopējs ūdensvads vairākiem dzīvokļiem Distribution d'eau commune à plusieurs logements		Pumpis Pompe	
	Skaits Nombre	%	Skaits Nombre	%	Skaits Nombre	%
Ist.-virtuve Chambre-cuisine	2 039	8,02	5 867	23,07	4 958	19,50
1 istaba chambre	20 380	24,75	17 050	20,71	15 840	19,24
2 istabas chambres	20 850	42,48	3 846	7,84	7 624	15,53
3 " "	15 854	57,15	1 017	3,67	3 597	12,97
4 " "	9 303	71,58	234	1,80	1 371	10,55
5 " "	5 581	84,71	63	0,96	425	6,45
6 " "	2 264	87,41	19	0,73	139	5,37
7 " "	946	89,16	13	1,23	58	5,47
8 " "	455	89,57	12	2,36	23	4,53
9 " "	161	88,46	1	0,55	8	4,39
10 un vairāk ist. 10 chambres et plus	140	86,96	1	0,62	8	4,97
Nezināms istabu skaits Nombre d. chambres inconnu	28	14,66	3	1,57	10	5,24
Kopā Total	78 001	37,34	28 126	13,47	34 061	16,31

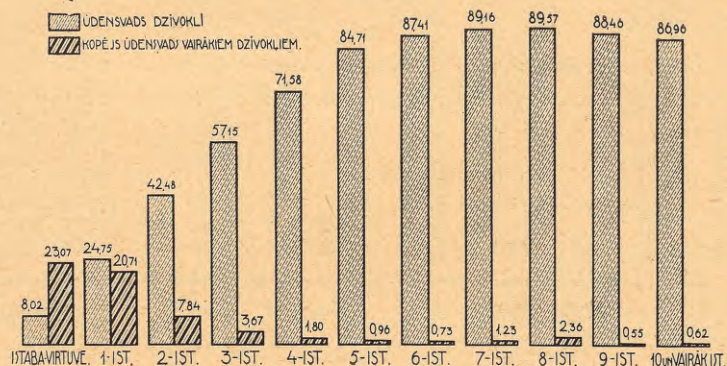
Istabu skaits Nombre des chambres	Aka Puits		Nav ūdens apgādes ierīces Sans eau		Kopā Total	
	Skaits Nombre	%	Skaits Nombre	%	Skaits Nombre	%
Ist.-virtuve <i>Chambre-cuisine</i>	7 783	30,60	4 785	18,81	25 432	100,00
1 istaba <i>chambre</i>	19 652	23,87	9 409	11,43	82 331	100,00
2 istabas <i>chambres</i>	11 172	22,76	5 590	11,39	49 082	100,00
3 " "	5 043	18,18	2 227	8,03	27 738	100,00
4 " "	1 351	10,39	738	5,68	12 997	100,00
5 " "	335	5,09	184	2,79	6 588	100,00
6 " "	108	4,17	60	2,32	2 590	100,00
7 " "	29	2,73	15	1,41	1 061	100,00
8 " "	13	2,56	5	0,98	508	100,00
9 " "	7	3,85	5	2,75	182	100,00
10 un vairāk ist. <i>10 chambres et plus</i>	9	5,59	3	1,86	161	100,00
Nezināms istabu skaits <i>Nombre d. chambres inconnu</i>	32	16,75	118	61,78	191	100,00
Kopā Total	45 534	21,80	23 139	11,08	208 861	100,00

Pievēstie skaitļi liecina, kā mazos un pa daļai arī vidēja lieluma dzīvokļos ūdensvads sastopams samērā retāki nekā lielajos dzīvokļos. Tā piem. no vienu istabu dzīvokļiem tikai ceturtdaļai — 24,75% — ir ūdensvads, kurpretī starp sešu un vairāk istabu dzīvokļiem apm. deviņas desmitdaļas ir ar ūdensvadu.

Vairākiem dzīvokļiem kopējs ūdensvads visbiežāk sastopams pie vienistabu dzīvokļiem un apdzīvotām virtuvēm, kur šādu dzīvokļu skaits sastāda vairāk nekā piekto daļu no visu minēto dzīvokļu kopskaita.

Pumpi kā ūdens apgādāšanas ierīci lieto visvairāk mazie dzīvokļi. Tā no visiem dzīvokļiem, kurū iedzīvotāji lieto pumpi, kā ūdens apgādāšanas ierīci nepilna puse — 46,50% — ir vienu istabu dzīvokļi, vairāk nekā piektā daļa — 22,38% — divu istabu dzīvokļi, 14,56% — istabasvirtuves un 10,56% — trīsu istabu dzīvokļi.

Vairāk nekā piektā daļa — 21,80% — no dzīvokļiem ir tādi, kurū iedzīvotāji ūdeni ņem no akām, pie kam 43,16% no šādiem dzīvokļiem ir vienistabu, 24,54% — divu istabu, 17,09% — istabasvirtuves un 11,07% — trīsu istabu dzīvokļi.



Ūdens apgāde dažāda lieluma dzīvokļos (% no visu dzīvokļu kopskaita).

Approvisionnement d'eau dans les logements de diverse grandeur (% du total général des logements).

Atsevišķu lielāko pilsētu dzīvokļos ūdens apgādes ierīces sadalas šādi:

Ūdens apgāde atsevišķu pilsētu dzīvokļos.

Distribution d'eau dans les logements dans les villes différentes.

Pilsētas — Villes	Ūdensvads dzīvokli <i>Distribution d'eau au logement</i>		Kopējs ūdensvads vairākiem dzīvok. <i>Distribution d'eau commune à plu- sieurs logements</i>		Pumpis <i>Pompe</i>	
	Skaits <i>Nombre</i>	%	Skaits <i>Nombre</i>	%	Skaits <i>Nombre</i>	%
1. Rīga	64 916	60,46	20 191	18,81	13 153	12,25
2. Liepāja	3 040	15,33	768	3,87	7 681	38,74
3. Daugavpils	3 759	37,90	610	6,15	111	1,12
4. Jelgava	4 355	40,93	4 794	45,06	243	2,28
5. Ventspils	226	3,84	81	1,37	266	4,52
6. Valmiera	266	9,12	179	6,14	254	8,71
7. Cēsis	564	19,96	677	23,95	458	16,21
8. Rēzekne	61	2,17	70	2,49	275	9,77
9. Tukums	73	2,65	34	1,24	1 457	53,04
10. Rīgas Jūrmala	116	4,58	48	1,89	1 767	69,70
11. Kuldīga	17	0,68	65	2,59	995	39,66
12. Rūjiena	17	0,95	1	0,06	270	15,14
13. Bauska	23	1,31	42	2,39	465	26,45
14. Sloka	15	0,87	22	1,28	497	28,91
15. Saldus	18	1,13	3	0,19	554	34,75
16. Jēkabpils	22	1,39	4	0,25	54	3,41
17. Talsi	17	1,12	21	1,39	450	29,78
18. Pārēj. 43 pils. <i>D. l. autres 43 villes</i>	496	1,72	516	1,78	5 111	17,67
Kopā <i>Total</i>	78 001	37,34	28 126	13,47	34 061	16,31

Pilsētas — Villes	Aka <i>Puits</i>		Nav ūdens apgādes ierīces <i>Sans eau</i>		K o p ā <i>T o t a l</i>	
	Skaits <i>Nombre</i>	%	Skaits <i>Nombre</i>	%	Skaits <i>Nombre</i>	%
1. Rīga	7 195	6,70	1 915	1,78	107 370	100,00
2. Liepāja	521	2,63	7 818	39,43	19 828	100,00
3. Daugavpils	4 524	45,61	915	9,22	9 919	100,00
4. Jelgava	1 075	10,10	173	1,63	10 640	100,00
5. Ventspils	5 158	87,60	157	2,67	5 888	100,00
6. Valmiera	1 875	64,30	342	11,73	2 916	100,00
7. Cēsis	787	27,85	340	12,03	2 826	100,00
8. Rēzekne	748	26,59	1 659	58,98	2 813	100,00
9. Tukums	971	35,35	212	7,72	2 747	100,00
10. Rīgas Jūrmala	404	15,94	200	7,89	2 535	100,00
11. Kuldīga	848	33,80	584	23,27	2 509	100,00
12. Rūjiena	1 393	78,13	102	5,72	1 783	100,00
13. Bauska	600	34,13	628	35,72	1 758	100,00
14. Sloka	997	58,00	188	10,94	1 719	100,00
15. Saldus	973	61,04	46	2,89	1 594	100,00
16. Jēkabpils	1 328	83,84	176	11,11	1 584	100,00
17. Talsi	585	38,72	438	28,99	1 511	100,00
18. Pārēj. 43 pils. <i>D. l. autres 43 villes</i>	15 552	53,77	7 246	25,06	28 921	100,00
Kopā <i>Total</i>	45 534	21,80	23 139	11,08	208 861	100,00

Kā redzams, ar ūdensvadu galvenā kārtā apgādāti Rīgas pilsētas dzīvokļi, no kuriem 60,46% ir ar ūdensvadu. Tālāk seko Jelgava (40,93% — no dzīvokļiem ir ūdensvads), Daugavpils (37,90%), Cēsis (19,96%) un Liepāja (15,33%). Pārējās pilsētās dzīvokļu skaits ar ūdensvadu ir samērā mazs. Vēl jāpiezīmē, kā no visiem dzīvokļiem, kuriem ir ūdensvads, Rīgā atrodas 83,23%, Jelgavā — 5,58%, Daugavpilī — 4,82% un Liepājā — 3,90%.

Dzīvokļu, kuriem ir kopējs ūdensvads, pro-

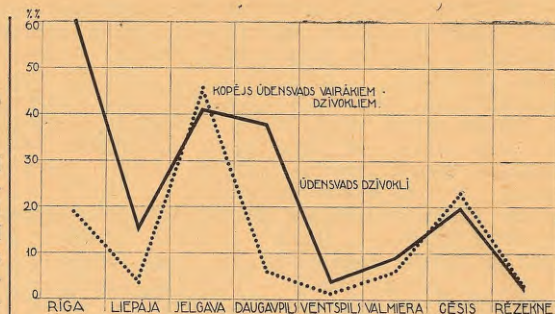
centuāli samērā visvairāk ir Jelgavā (45,06%), Cēsis — (23,95%) un Rīgā — (18,81%), pie kam 71,79% no šādu dzīvokļu kopskaita atrodas Rīgā un 17,05% — Jelgavā.

Procentuāli visvairāk tādu dzīvokļu, kuri iedzīvotāji lieto ūdens apgādei pumpi, atrodas Rīgas Jūrmalā, (tur šādi dzīvokļi sastāda vairāk nekā divas trešdaļas — 69,70% — no visu dzīvokļu kopskaita) un Tukumā (53,04%). No visu augšminēto dzīvokļu kopskaita 38,62% — atrodas

Rīgā, 22,55% — Liepājā, 5,19% — Rīgas Jūrmalā, 4,28% — Tukumā un 2,92% — Kuldīgā.

Kas attiecas uz dzīvokļiem, kuŗu iedzīvotāji ūdeni nem no akām, tad tādu skaits relatīvi vislielāks ir (ņemot vērā tikai lielākās pilsētas) Ventspilī (87,60% no dzīvokļiem), Jēkabpilī (83,84%) un Rūjienā (78,13%), kurpreti vismazāks Liepājā (2,63%) un Rīgā (6,70%). No visiem minētiem dzīvokļiem 15,80% atrodas Rīgā, 11,33% — Ventspilī, 9,94% — Daugavpilī un 4,12% — Valmierā.

Apskatot tālāk atsevišķi dzīvokļus ar ūdensvadu pēc ēku stāviem un istabu skaitu, dabūjam šādu pārskatu:



Ūdensapgāde atsevišķu pilsētu dzīvokļos (% no visu dzīvokļu kopskaita).

*Approvisionnement d'eau dans les logements
de certaines villes (% du total général des
logements).*

Dzīvokļi ar ievilkto ūdensvadu pēc ēku stāviem un pēc istabu skaita.

Logements avec distribution d'eau par étages et le nombre des chambres.

Istabu skaits Nombre des chambres	S t ā v i — É t a g e s		I		II		III		IV	
	Pagrabs Sous-sol		Skaits Nombre	%	Skaits Nombre	%	Skaits Nombre	%	Skaits Nombre	%
Ist.-virtuve <i>Chambre-cuisine</i>	336	14,33	962	3,89	274	1,22	145	1,24	94	1,12
1 istaba <i>chambre</i>	1 164	49,64	6 817	27,59	5 312	23,66	2 721	23,35	2 093	24,84
2 istabas <i>chambres</i>	654	27,89	6 369	25,78	6 063	27,01	3 039	26,08	2 349	27,87
3 " "	150	6,40	5 031	20,36	4 800	21,38	2 443	20,96	1 696	20,13
4 " "	30	1,28	2 909	11,78	3 024	13,47	1 463	12,56	998	11,84
5 " "	10	0,42	1 562	6,32	1 780	7,93	1 050	9,01	648	7,69
6 " "	—	—	573	2,32	707	3,15	474	4,07	281	3,33
7 " "	—	—	224	0,91	283	1,26	188	1,61	153	1,82
8 " "	—	—	139	0,56	113	0,50	83	0,71	77	0,91
9 " "	1	0,04	45	0,18	48	0,21	27	0,23	23	0,27
10 un vairāk ist. <i>10 chambres et plus</i>	—	—	59	0,24	40	0,18	17	0,15	15	0,18
Nezināms istabu skaits <i>Nombre d. chambres inconnu</i>	—	—	16	0,07	6	0,03	3	0,03	—	—
Kopā Total	2 345	100,00	24 706	100,00	22 450	100,00	11 653	100,00	8 427	100,00

Istabu skaits Nombre des chambres	S t ā v i — É t a g e s		V		VI		Benīpi D. l. combles		K o p ā T o t a l	
	Skaits Nombre	%	Skaits Nombre	%	Skaits Nombre	%	Skaits Nombre	%	Skaits Nombre	%
Ist.-virtuve <i>Chambre-cuisine</i>	63	1,12	13	0,81	152	12,75	2 039	2,61		
1 istaba <i>chambre</i>	1 458	25,96	410	25,45	405	33,98	20 380	26,13		
2 istabas <i>chambres</i>	1 560	27,77	453	28,12	363	30,45	20 850	26,73		
3 " "	1 158	20,62	384	23,84	192	16,11	15 854	20,33		
4 " "	634	11,29	182	11,30	63	5,29	9 303	11,93		
5 " "	407	7,25	111	6,89	13	1,09	5 581	7,15		
6 " "	191	3,40	36	2,23	2	0,17	2 264	2,90		
7 " "	85	1,51	12	0,74	1	0,08	946	1,21		
8 " "	38	0,68	5	0,31	—	—	455	0,58		
9 " "	14	0,25	3	0,19	—	—	161	0,21		
10 un vairāk ist. <i>10 chambres et plus</i>	7	0,12	2	0,12	—	—	140	0,18		
Nezināms istabu skaits <i>Nombre d. chambres inconnu</i>	2	0,03	—	—	1	0,08	28	0,04		
Kopā Total	5 617	100,00	1 611	100,00	1 192	100,00	78 001	100,00		

Pievēstie skaitļi liecina, kā no istabām-virtuvēm, kurās ir ievilkts ūdensvads, gandrīz puse — 47,18% — atrodas pirmā stāvā, 16,48% — pagrabā un 13,44% — otrā stāvā. No vienu istabu dzīvokļiem (ar ūdensvadu) apm. trešā daļa 33,45% — atrodas pirmā stāvā, 26,07% — otrā un 13,35% — trešā stāvā; no divu istabu dzīvokļiem — 30,55% — pirmā, 29,08% — otrā un 14,57% — trešā stāvā; no trīsu istabu dzīvokļiem — 31,73% — pirmā, 30,28% — otrā un 15,41% — trešā stāvā; no četru istabu — 31,27% — pirmā, 32,50% — otrā un 15,73% trešā stāvā; no piecu istabu — 27,99% — pirmā, 31,90% — otrā un 18,81% — trešā stāvā; no sešu istabu — 25,31% — pirmā,

31,23% — otrā un 20,93% — trešā stāvā; no septiņu istabu — 23,68% — pirmā, 29,92% — otrā, 19,87% — trešā un 16,17% ceturtā stāvā; no astoņu istabu — 30,55% — pirmā, 24,84% — otrā, 18,24% — trešā un 16,92% — ceturtā stāvā; no deviņu istabu — 27,95% — pirmā, 29,81% — otrā, 16,77% — trešā un 14,29% — ceturtā stāvā, bet no desmit un vairāk istabu dzīvokļiem — 42,14% — pirmā, 28,57% — otrā un 12,14% — trešā stāvā.

Dzīvokļi, kuriem ar citiem dzīvokļiem ir kopējs ūdensvads pēc ēku stāviem un istabu skaita savstarpēji sadalas sekojošā kārtā:

Dzīvokļi ar kopēju ūdensvadu pēc ēku stāviem un istabu skaita.

Logements avec distribution commune d'eau par étages et le nombre des chambres.

Istabu skaits Nombre des chambres	S t ā v i — É t a g e s									
	Pagrabs Sous-sol		I		II		III		IV	
	Skaits Nombre	%	Skaits Nombre	%	Skaits Nombre	%	Skaits Nombre	%	Skaits Nombre	%
Ist.-virtuve <i>Chambre-cuisine</i>	797	38,04	1 964	18,15	1 548	16,03	331	15,76	156	19,31
1 istaba <i>chambre</i>	1 088	51,93	6 456	59,67	6 391	66,20	1 403	66,81	528	65,35
2 istabas <i>chambres</i>	188	8,97	1 672	15,45	1 289	13,35	291	13,85	98	12,13
3 " "	20	0,96	521	4,81	329	3,41	58	2,76	19	2,35
4 " "	2	0,10	137	1,27	66	0,68	13	0,62	4	0,49
5 " "	—	—	36	0,33	19	0,20	2	0,10	3	0,37
6 " "	—	—	14	0,13	3	0,03	2	0,10	—	—
7 " "	—	—	4	0,04	9	0,09	—	—	—	—
8 " "	—	—	11	0,10	1	0,01	—	—	—	—
9 " "	—	—	1	0,01	—	—	—	—	—	—
10 un vairāk ist. <i>10 chambres et plus</i>	—	—	1	0,01	—	—	—	—	—	—
Nezināms istabu skaits <i>Nombre d. chambres inconnu</i>	—	—	3	0,03	—	—	—	—	—	—
Kopā Total	2 095	100,00	10 820	100,00	9 655	100,00	2 100	100,00	808	100,00

Istabu skaits Nombre des chambres	S t ā v i — É t a g e s									
	V		VI		Bēniņi D.l. combles		Kopā Total			
	Skaits Nombre	%	Skaits Nombre	%	Skaits Nombre	%	Skaits Nombre	%		
Ist.-virtuve <i>Chambre-cuisine</i>	52	12,15	6	6,06	1 013	47,76	5 867	20,86		
1 istaba <i>chambre</i>	289	67,52	58	58,59	837	39,46	17 050	60,62		
2 istabas <i>chambres</i>	69	16,12	22	22,22	217	10,23	3 846	13,67		
3 " "	14	3,27	12	12,12	44	2,08	1 017	3,62		
4 " "	3	0,70	1	1,01	8	0,38	234	0,83		
5 " "	1	0,24	—	—	2	0,09	63	0,22		
6 " "	—	—	—	—	—	—	19	0,07		
7 " "	—	—	—	—	—	—	13	0,05		
8 " "	—	—	—	—	—	—	12	0,04		
9 " "	—	—	—	—	—	—	1	0,005		
10 un vairāk ist. <i>10 chambres et plus</i>	—	—	—	—	—	—	1	0,005		
Nezināms istabu skaits <i>Nombre d. chambres inconnu</i>	—	—	—	—	—	—	3	0,01		
Kopā Total	428	100,00	99	100,00	2 121	100,00	28 126	100,00		

No dzīvokļiem, kuriem vairākiem kopīgs ūdensvads, lielākā daļa atrodas pirmā un otrā ēku stāvos, pie kam sacītais attiecas uz visiem dažāda lieluma dzīvokļiem. Tā no istabas-virtuves dzīvokļiem (ar kopīgu ūdensvadu)

33,48% atrodas pirmā un 26,38% — otrā stāvā, no vienistabu dzīvokļiem — 37,87% — pirmā un 37,48% — otrā stāvā, no divu istabu dzīvokļiem — 43,47% — pirmā un 33,52% — otrā stāvā, no trīsu istabu — 51,23% — pirmā un 32,35% —

otrā stāvā, no četru istabu — 58,55% — pirmā un 28,20% — otrā stāvā, no piecu istabu — 57,15% — pirmā un 30,16% — otrā stāvā, no sešu istabu — 73,68% — pirmā un 15,79% — otrā stāvā, no septiņu istabu — 30,77% — pirmā un 69,23% — otrā stāvā, no astoņu istabu — 91,67% — pirmā un 8,33% — otrā stāvā, bet deviņu un vairāk istabu dzīvokļi visi atrodas pirmajā stāvā.

Ja tālāki apskatām dažāda lieluma dzīvokļus, kuru iedzīvotāji ūdeni ņem no pumpjiem un akām, pēc ēku stāviem, tad dabūjam sekojošo pārskatu:

Dzīvokļi, kuru iedzīvotāji ūdeni ņem no pumpjiem un akām, pēc ēku stāviem un istabu skaita.

Logements les habitants desquels prennent l'eau des pompes et des puits — par étages et le nombre des chambres.

Istabu skaits Nombre des chambres	S t ā v i — É t a g e s		I		II		III		IV	
	Pagrabs Sous-sol		Skaits		Skaits		Skaits		Skaits	
	Skaitis Nombre	%	Skaitis Nombre	%	Skaitis Nombre	%	Skaitis Nombre	%	Skaitis Nombre	%
Ist.-virtuve <i>Chambre-cuisine</i>	404	42,17	7 187	12,81	2 313	14,15	154	23,55	3	27,27
1 istaba <i>chambre</i>	410	42,80	24 404	43,49	8 255	50,49	270	41,28	4	36,37
2 istabas <i>chambres</i>	113	11,80	14 613	26,04	3 407	20,84	138	21,10	3	27,27
3 " "	26	2,71	6 932	12,35	1 494	9,14	59	9,02	1	9,09
4 " "	4	0,42	2 063	3,68	615	3,76	19	2,91	—	—
5 " "	—	—	553	0,98	196	1,20	6	0,92	—	—
6 " "	—	—	197	0,35	46	0,28	4	0,61	—	—
7 " "	1	0,10	71	0,13	12	0,08	3	0,46	—	—
8 " "	—	—	32	0,06	4	0,02	—	—	—	—
9 " "	—	—	12	0,02	3	0,02	—	—	—	—
10 un vairāk ist. <i>10 chamb. et plus</i>	—	—	12	0,02	4	0,02	1	0,15	—	—
Nezināms istabu skaits <i>Nombre d. chamb. inconnu</i>	—	—	39	0,07	—	—	—	—	—	—
Kopā Total	958	100,00	56 115	100,00	16 349	100,00	654	100,00	11	100,00

Istabu skaits Nombre des chambres	S t ā v i — É t a g e s		V		VI		Bēniņi D. l. combles		K o p ā T o t ā l	
	Skaits		Skaits		Skaits		Skaits		Skaits	
	Nombre	%	Nombre	%	Nombre	%	Nombre	%	Nombre	%
Ist.-virtuve <i>Chambre-cuisine</i>	—	—	—	—	—	—	2 680	48,66	12 741	16,01
1 istaba <i>chambre</i>	—	—	—	—	—	—	2 149	39,02	35 492	44,59
2 istabas <i>chambres</i>	—	—	—	—	—	—	522	9,48	18 796	23,61
3 " "	—	—	—	—	—	—	128	2,32	8 640	10,86
4 " "	—	—	—	—	—	—	21	0,38	2 722	3,42
5 " "	—	—	—	—	—	—	5	0,09	760	0,95
6 " "	—	—	—	—	—	—	—	—	247	0,31
7 " "	—	—	—	—	—	—	—	—	87	0,11
8 " "	—	—	—	—	—	—	—	—	36	0,05
9 " "	—	—	—	—	—	—	—	—	15	0,02
10 un vairāk ist. <i>10 chambres et plus</i>	—	—	—	—	—	—	—	—	17	0,02
Nezināms istabu skaits <i>Nombre d. chambres inconnu</i>	—	—	—	—	—	—	3	0,05	42	0,05
Kopā Total	—	—	—	—	—	—	5 508	100,00	79 595	100,00

Vairāk nekā divas trešdaļas (70,50%) no dzīvokļiem, kuru iedzīvotāji ņem ūdeni no pumpjiem vai akām, atrodas pirmā stāvā, pie kam šai stāvā atrodas dažāda lieluma dzīvokļi sastāda šādus procentus no kopējā minēto dzīvokļu kopskaita: istabas-virtuves — 56,41%, vienu istabu dzīvokļi — 68,76%, divu istabu — 77,74%, trīsu istabu — 80,23%, četru istabu — 75,79%, piecu istabu — 72,76%, sešu istabu — 79,76%, septiņu istabu — 81,61%, astoņu istabu — 88,89%, deviņu istabu — 80,00%, bet desmit un vairāk istabu —

70,59%. Piekta daļa (20,54%) no augšminētiem dzīvokļiem atrodas otrā stāvā, pie kam procentuāli samērā visvairāk šo dzīvokļu starpā ir divu istabu dzīvokļi (25,79%).

Ūdensvadām pieslēgtie dzīvokļi Rīgā 1935. un 1933. g. g. Kā jau agrāki redzējam, Rīgā atrodas vairāk nekā četras piektdaļas (83,23%) no visiem dzīvokļiem, kuri pieslēgti ūdensvadām. Salīdzinot augšminēto dzīvokļu skaitu Rīgā 1935. un 1933. g. g., dabūjam sekojošo pārskatu:

Ūdensvadām pieslēgtie dzīvokļi Rīgā 1935. un 1933. g.g.
Logements avec distribution d'eau — en 1935 et en 1933 à Riga.

Istabu skaits <i>Nombre des chambres</i>	Skaits <i>Nombre</i>	1935.		1935. pieņemot 1933. = 100 <i>Base</i> 100 = 1933	1933		% no visu dzīv. kopsk. % du total d. logements
		%	% no visu dzīv. kopsk. % du total d. logements	Skaits <i>Nombre</i>	%		
Ist.-virtuve <i>Chambre-cuisine</i>	1 738	2,68	24,52	120,03	1 448	2,30	31,62
1 istaba <i>chambre</i>	18 971	29,22	41,12	97,13	19 531	31,09	44,29
2 istabas <i>chambres</i>	18 103	27,89	72,21	110,34	16 407	26,12	73,18
3 " "	12 290	18,93	84,36	116,39	10 559	16,81	83,28
4 " "	6 700	10,32	93,65	101,18	6 622	10,54	93,44
5 " "	3 945	6,08	96,74	93,93	4 200	6,68	96,60
6 " "	1 735	2,67	97,75	76,26	2 275	3,62	98,36
7 " "	782	1,20	98,61	78,36	998	1,59	99,01
8 " "	383	0,59	97,46	83,44	459	0,73	98,08
9 " "	135	0,21	98,54	74,59	181	0,29	96,79
10 un vairāk ist. <i>10 chambres et plus</i>	116	0,18	95,87	80,56	144	0,23	97,30
Nezināms istabu skaits <i>Nombre d. chambres inconnu</i>	18	0,03	32,73	—	—	—	—
Kopā <i>Total</i>	64 916	100,00	60,46	103,33	62 824	100,00	63,24

Kā redzams, 1935. gadā, salīdzinot ar 1933. gadu, Rīgā dzīvokļu skaits, kuri pieslēgti ūdensvadām, pieaudzis par 3,33%, pie kam visjūtāmākī šo dzīvokļu skaita pieaugums ir novērojams pie trīsu un divu istabu dzīvokļiem, kā arī pie apdzīvotām virtuvēm.

Vēl jāatzīmē, kā 1935. gadā procentuāli samērā visvairāk dzīvokļu, kuri pieslēgti ūdensvadām Rīgā, atrodas Vidzemes priekšpilsētas (91,13% no dzīvokļu kopskaita), Meža parka (87,53%), Bulvāru (86,83%), Avotu ielas (83,49%) un Vecpilsētas (82,94%) statistiskos rajonos.

b) Dzīvokļi ar kalpones istabām.

b) Logements avec chambres des servantes.

Dzīvokļu skaits, kuŗos ir iekārtotas atsevišķas kalpones istabas nav liels, jo sastāda caurmērā visā valstī tikai 3,97% no visu dzīvokļu kopskaita. Pēc ēku stāviem un istabu skaita dzīvokļi ar kalpones istabām savstarpēji sadalas sekojošā kārtā:

Dzīvokļi ar kalpones istabām, pēc ēku stāviem un istabu skaita.

Logements avec chambres des servantes d'après les étages et le nombre des chambres.

Istabu skaits <i>Nombre des chambres</i>	Pagrabs — <i>Sous-sol</i>			I stāvs — <i>I étage</i>			II stāvs — <i>II étage</i>		
	Skaits <i>Nombre</i>	% no visu dzīv. kopsk. % du total des logements	%	Skaits <i>Nombre</i>	% no visu dzīv. kopsk. % du total des logements	%	Skaits <i>Nombre</i>	% no visu dzīv. kopsk. % du total des logements	%
Ist.-virtuve <i>Chambre-cuisine</i>	—	—	—	—	—	—	—	—	—
1 istaba <i>chambre</i>	1	0,04	6,67	30	0,07	1,87	15	0,07	0,75
2 istabas <i>chambres</i>	6	0,62	40,00	147	0,54	9,18	120	1,02	5,96
3 " "	8	4,02	53,33	364	2,54	22,72	456	6,57	22,63
4 " "	—	—	—	431	7,56	26,90	526	13,69	26,10
5 " "	—	—	—	305	13,30	19,04	459	22,57	22,78
6 " "	—	—	—	166	19,95	10,36	232	30,21	11,51
7 " "	—	—	—	85	27,16	5,30	119	39,02	5,91
8 " "	—	—	—	44	23,53	2,75	49	41,53	2,43
9 " "	—	—	—	15	24,19	0,94	23	45,10	1,14
10 un vairāk ist. <i>10 chambres et plus</i>	—	—	—	15	20,27	0,94	16	35,56	0,79
Nezināms istabu skaits <i>Nombre d. chambres inconnu</i>	—	—	—	—	—	—	—	—	—
Kopā <i>Total</i>	15	0,27	100,00	1 602	1,47	100,00	2 015	3,82	100,00

Istabu skaits Nombre des chambres	III stāvs — III étage			IV stāvs — IV étage			V stāvs — V étage		
	Skaitis Nombre	% no visu dzīv. kopsk. % du total des logements	%	Skaitis Nombre	% no visu dzīv. kopsk. % du total des logements	%	Skaitis Nombre	% no visu dzīv. kopsk. % du total des logements	%
Ist.-virtuve <i>Chambre-cuisine</i>	1	0,15	0,06	—	—	—	—	—	—
1 istaba <i>chambre</i>	8	0,18	0,46	1	0,04	0,07	—	—	—
2 istabas <i>chambres</i>	87	2,48	5,04	79	3,22	5,52	72	4,42	6,61
3 " "	424	16,47	24,58	383	22,32	26,78	330	28,13	30,27
4 " "	418	27,89	24,23	367	36,63	25,66	298	46,78	27,34
5 " "	414	39,06	24,00	322	49,46	22,52	213	52,21	19,54
6 " "	216	45,00	12,52	149	53,00	10,42	100	52,36	9,17
7 " "	91	47,64	5,28	78	50,98	5,46	43	50,59	3,94
8 " "	42	50,60	2,44	33	42,86	2,31	21	55,26	1,93
9 " "	15	53,57	0,87	10	43,48	0,70	9	64,29	0,83
10 un vairāk ist. <i>10 chambres et plus</i>	9	50,00	0,52	8	53,33	0,56	4	57,14	0,37
Nezināms istabu skaits <i>Nombre d. chambres inconnu</i>	—	—	—	—	—	—	—	—	—
Kopā Total	1 725	11,83	100,00	1 430	15,46	100,00	1 090	18,03	100,00

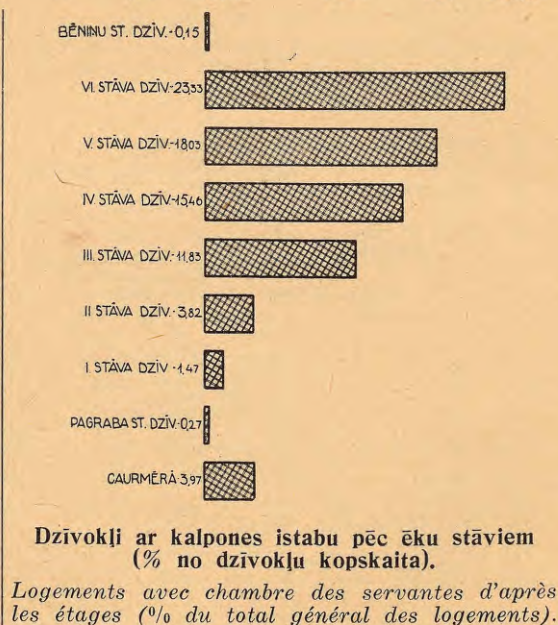
Istabu skaits Nombre d. chambres	VI stāvs — VI étage			Bēniņi — D. l. combles			Kopā — Total		
	Skaitis Nombre	% no visu dzīv. kopsk. % du total des logements	%	Skaitis Nombre	% no visu dzīv. kopsk. % du total des logements	%	Skaitis Nombre	% no visu dzīv. kopsk. % du total des logements	%
Ist.-virtuve <i>Chambre-cuisine</i>	—	—	—	—	—	—	1	—	0,01
1 istaba <i>chambre</i>	—	—	—	—	—	—	55	0,67	0,66
2 istabas <i>chambres</i>	40	8,42	10,03	4	0,33	26,66	555	1,13	6,69
3 " "	151	38,13	37,84	8	2,12	53,33	2 124	7,66	25,62
4 " "	100	54,64	25,06	1	1,02	6,67	2 141	16,47	25,82
5 " "	75	67,57	18,80	1	5,00	6,67	1 789	27,16	21,58
6 " "	24	66,67	6,02	—	—	—	887	34,25	10,70
7 " "	2	16,67	0,50	1	100,00	6,67	419	39,49	5,05
8 " "	3	60,00	0,75	—	—	—	192	37,80	2,32
9 " "	3	100,00	0,75	—	—	—	75	41,21	0,91
10 un vairāk ist. <i>10 chamb. et plus</i>	1	50,00	0,25	—	—	—	53	32,92	0,64
Nezināms istabu skaits <i>Nombre d. chambres inconnu</i>	—	—	—	—	—	—	—	—	—
Kopā Total	399	23,33	100,00	15	0,15	100,00	8 291	3,97	100,00

Pievēstie skaitļi liecina, kā gandrīz ceturtdaļa — 24,30% no dzīvokļiem, kuriem ir atsevišķa kalpones istaba, atrodas otrā stāvā, piektā daļa — 20,81% trešā stāvā, 19,32% — pirmā stāvā, 17,25% — ceturtdā stāvā, 13,15% — piektā stāvā, 4,81% — sestā stāvā, 0,18% — pagraba un 0,18% — bēniņu stāvā.

Tālāk jāatzīmē, kā ceturtdaļa 25,82% no augšminēto dzīvokļu kopskaita ir četru istabu dzīvokļi, tikpat daudz 25,62% — trīsu istabu dzīvokļi, vairāk nekā piektā daļa — 21,58% — piecu istabu dzīvokļi, desmitā daļa — 10,70% — sešu istabu dzīvokļi u. t. t.

Procentuāli samērā visvairāk dzīvokļu ar kalpones istabām ir deviņu istabu dzīvokļu starpā, jo 41,21% no šiem dzīvokļiem ir ar kalpones istabām.

Atsevišķās lielākās pilsētās dzīvokļi ar kalpones istabām pēc ēku stāviem sadalās sekojošā kārtā:



Dzīvokļi ar kalpones istabām, atsevišķās pilsētās.
Logements avec chambres des servantes dans les villes différentes.

Pilsētas — Villes	Pagrabs — <i>Sous-sol</i>			I stāvs — <i>I étage</i>			II stāvs — <i>II étage</i>		
	Skaitis Nombre	$\frac{\%}{100}$ no visu dzīv. kopsk. $\frac{\%}{100}$ du total des logements	$\%$	Skaitis Nombre	$\frac{\%}{100}$ no visu dzīv. kopsk. $\frac{\%}{100}$ du total des logements	$\%$	Skaitis Nombre	$\frac{\%}{100}$ no visu dzīv. kopsk. $\frac{\%}{100}$ du total des logements	$\%$
1. Rīga	15	0,35	0,20	1 239	3,08	16,45	1 721	2,35	22,85
2. Liepāja	—	—	—	107	1,11	37,68	124	1,69	43,66
3. Daugavpils	—	—	—	26	0,34	43,33	27	1,71	45,00
4. Jelgava	—	—	—	60	1,05	43,17	54	1,57	38,85
5. Ventspils	—	—	—	10	0,26	40,00	12	0,91	48,00
6. Valmiera	—	—	—	18	0,96	60,00	12	1,86	40,00
7. Cēsis	—	—	—	21	1,36	38,89	24	3,10	44,44
8. Rēzekne	—	—	—	3	0,12	75,00	—	—	—
9. Tukums	—	—	—	14	0,76	63,64	7	1,47	31,82
10. Rīgas Jūrmala	—	—	—	16	0,70	88,89	2	0,93	11,11
11. Kuldīga	—	—	—	10	0,59	76,92	3	0,80	23,08
12. Rūjiena	—	—	—	1	0,06	50,00	1	0,56	50,00
13. Bauska	—	—	—	6	0,59	100,00	—	—	—
14. Sloka	—	—	—	1	0,07	100,00	—	—	—
15. Saldus	—	—	—	3	0,30	75,00	—	—	—
16. Jēkabpils	—	—	—	4	0,28	80,00	1	1,59	20,00
17. Talsi	—	—	—	4	0,42	80,00	1	0,33	20,00
18. Pārēj. 43 pils. <i>D. l. autres 43 villes</i>	—	—	—	59	0,26	66,29	26	0,64	29,21
Kopā Total	15	0,27	0,18	1 602	1,47	19,32	2 015	3,82	24,30

Pilsētas — Villes	III stāvs — <i>III étage</i>			IV stāvs — <i>IV étage</i>			V stāvs — <i>V étage</i>		
	Skaitis Nombre	$\frac{\%}{100}$ no visu dzīv. kopsk. $\frac{\%}{100}$ du total des logements	$\%$	Skaitis Nombre	$\frac{\%}{100}$ no visu dzīv. kopsk. $\frac{\%}{100}$ du total des logements	$\%$	Skaitis Nombre	$\frac{\%}{100}$ no visu dzīv. kopsk. $\frac{\%}{100}$ du total des logements	$\%$
1. Rīga	1 645	13,16	21,85	1 410	1,57	18,72	1 090	1,81	14,48
2. Liepāja	47	6,00	16,55	5	5,81	1,76	—	—	—
3. Daugavpils	6	2,67	10,00	1	7,69	1,67	—	—	—
4. Jelgava	11	2,64	7,91	14	12,84	10,07	—	—	—
5. Ventspils	3	3,03	12,00	—	—	—	—	—	—
6. Valmiera	—	—	—	—	—	—	—	—	—
7. Cēsis	9	5,73	16,67	—	—	—	—	—	—
8. Rēzekne	—	—	—	—	—	—	—	—	—
9. Tukums	1	3,13	4,54	—	—	—	—	—	—
10. Rīgas Jūrmala	—	—	—	—	—	—	—	—	—
11. Kuldīga	—	—	—	—	—	—	—	—	—
12. Rūjiena	—	—	—	—	—	—	—	—	—
13. Bauska	—	—	—	—	—	—	—	—	—
14. Sloka	—	—	—	—	—	—	—	—	—
15. Saldus	1	3,57	25,00	—	—	—	—	—	—
16. Jēkabpils	—	—	—	—	—	—	—	—	—
17. Talsi	—	—	—	—	—	—	—	—	—
18. Pārēj. 43 pils. <i>D. l. autres 43 villes</i>	2	0,98	2,25	—	—	—	—	—	—
Kopā Total	1 725	11,83	20,81	1 430	15,46	17,25	1 090	18,03	13,15

Pilsētas — Villes	VI stāvs — <i>VI étage</i>			Bēniņi — <i>D. l. combles</i>			Kopā — <i>Total</i>		
	Skaitis Nombre	$\frac{\%}{100}$ no visu dzīv. kopsk. $\frac{\%}{100}$ du total des logements	$\%$	Skaitis Nombre	$\frac{\%}{100}$ no visu dzīv. kopsk. $\frac{\%}{100}$ du total des logements	$\%$	Skaitis Nombre	$\frac{\%}{100}$ no visu dzīv. kopsk. $\frac{\%}{100}$ du total des logements	$\%$
1. Rīga	399	23,40	5,30	11	0,37	0,15	7 530	7,01	100,00
2. Liepāja	—	—	—	1	0,06	0,35	284	1,43	100,00
3. Daugavpils	—	—	—	—	—	—	60	0,60	100,00
4. Jelgava	—	—	—	—	—	—	139	1,31	100,00
5. Ventspils	—	—	—	—	—	—	25	0,42	100,00
6. Valmiera	—	—	—	—	—	—	30	1,03	100,00
7. Cēsis	—	—	—	—	—	—	54	1,91	100,00

Pilsētas — Villes	VI stāvs — VI étage			Bēniņi — D.l. combles			Kopā — Total		
	Skaitis Nombre	% no visu dzīv. kopsk. % du total des logements	%	Skaitis Nombre	% no visu dzīv. kopsk. % du total des logements	%	Skaitis Nombre	% no visu dzīv. kopsk. % du total des logements	%
8. Rēzekne	—	—	—	1	5,00	25,00	4	0,14	100,00
9. Tukums	—	—	—	—	—	—	22	0,80	100,00
10. Rīgas Jūrmala	—	—	—	—	—	—	18	0,71	100,00
11. Kuldīga	—	—	—	—	—	—	13	0,52	100,00
12. Rūjiena	—	—	—	—	—	—	2	0,11	100,00
13. Bauska	—	—	—	—	—	—	6	0,34	100,00
14. Sloka	—	—	—	—	—	—	1	0,06	100,00
15. Saldus	—	—	—	—	—	—	4	0,25	100,00
16. Jēkabpils	—	—	—	—	—	—	5	0,32	100,00
17. Talsi	—	—	—	—	—	—	5	0,33	100,00
18. Pārēji. 43 pils. D.l. autres 43 villes	—	—	—	2	0,11	2,25	89	0,31	100,00
Kopā Total	399	23,33	4,81	15	0,15	0,18	8 291	3,97	100,00


No pievestiem skaitļiem redzams, kā no vi-
siem dzīvokļiem, kuriem ir kalpones istabas,
deviņas desmitdaļas — 90,82% — atrodas Rīgā,
3,43% — Liepājā, 1,68% — Jelgavā, 0,72% —
Daugavpilī un tikai 3,35% — visās pārējās 56
pilsētās kopā. Tāļāk jāatzīmē, kā Rīgā dzīvokļi
ar kalpones istabām sastāda 7,01% no visu dzī-
vokļu kopskaita, Liepājā 1,43%, Jelgavā — 1,31%,
Valmierā — 1,03%, Cēsis — 1,91%, kurpreti
visās pārējās pilsētās — mazāk nekā vienu
procenti.

c. Sanitār-higiēniskā iekārta.

c) Etat sanitaire et hygiénique.

Apskatot dzīvokļu sanitār-higiēnisko iekārtu,
šeit vispirms apstāsimies pie dzīvokļiem ar vai
bez vannas istabām.

Pēc ēku stāviem dzīvokļi ar vai bez vannas
istabas savstarpēji sadalās sekojošā kārtā:



Dažāda lieluma dzīvokļi ar kalpones istabu (% no dzīvokļu kopskaita).

Logements de diverse grandeur avec chambre
des servantes (en % du total général des
logements).

Dzīvokļi ar vai bez vannas istabas, pēc ēku stāviem.

Logements avec ou sans bain d'après le nombre des étages.


Ēku stāvi — Étages	Dzīvokļi D. le logement		Vannas Ārpus dzīvokļa Hors du logement		Kopēja ar cit. dzīv. En commun avec autres logements		Nav vannas ist. Sans bain		Kopā Total	
	Skaitis Nombre	%	Skaitis Nombre	%	Skaitis Nombre	%	Skaitis Nombre	%	Skaitis Nombre	%
Pagrabs <i>Sous-sol</i>	153	2,73	29	0,52	144	2,56	5 288	94,19	5 614	100,00
I stāvs <i>étage</i>	6 566	6,04	194	0,18	550	0,51	101 319	93,27	108 629	100,00
II „ „	7 128	13,50	94	0,18	526	1,00	45 052	85,32	52 800	100,00
III „ „	4 646	31,87	19	0,13	143	0,98	9 769	67,02	14 577	100,00
IV „ „	3 513	37,99	7	0,08	64	0,69	5 663	61,24	9 247	100,00
V „ „	2 800	46,31	60	0,99	55	0,91	3 131	51,79	6 046	100,00
VI „ „	822	48,07	1	0,06	16	0,94	871	50,93	1 710	100,00
Bēniņi <i>Dans les combles</i>	88	0,86	3	0,03	42	0,41	10 105	98,70	10 238	100,00
Kopā Total	25 716	12,31	407	0,19	1 540	0,74	181 198	86,76	208 861	100,00

Dzīvokļi ar atsevišķu vannas istabu sastāda caurmērā visā valstī tikai nedaudz vairāk kā desmito daļu — 12,31% — no visu dzīvokļu kopskaita, pie kam procentuāli samērā visvairāk šādu dzīvokļu ir starp piektā un sestā stāva dzīvokļiem. No visiem augšminētiem dzīvokļiem 27,72% atrodas otrā stāvā, 25,53% — pirmā, 18,07% — trešā, 13,66% — ceturtnā, 10,89% — piektā, 3,20% — sestā, 0,59% — pagraba un 0,34% bēniņu stāvā.


Bez augšminētiem dzīvokļiem ar atsevišķu vannas istabu tieši pašos dzīvokļos, ir sastopami vēl arī dzīvokļi ar vannas istabu ārpus paša dzīvokļa, vai arī tādi, kuriem ir kopēja vannas istaba. Minēto dzīvokļu skaits gan ir visai mazs, jo pirmie (ar vannas istabu ārpus dzīvokļa) sastāda tikai 0,19% no visu dzīvokļu kopskaita, kurpretī otrie — 0,74%.

BĒNINU STĀVA DZ: 0,86


VI. STĀVA DZ: 48,07




V. STĀVA DZĪV: 40,31



IV. STĀVA DZĪV: 37,99



III. STĀVA DZĪV: 31,87



II. STĀVA DZĪV: 13,50



I. STĀVA DZĪV: 6,04



PAGRABA STĀVA DZ: 2,73



CAURMĒRĀ - 12,31



Dzīvokļi ar vannas istabu (dzīvokļi) pēc ēku stāviem. (% no dzīvokļu kopskaita).
Logements avec chambre des bains (au logement) d'après les étages des maisons
(% du total général des logements).

Pēc istabu skaita dzīvokļi ar vai bez vannas istabas sadalas šādi:

Dzīvokļi ar vai bez vannas istabas, pēc istabu skaita.
Logements avec, ou sans bain d'après le nombre des chambres.

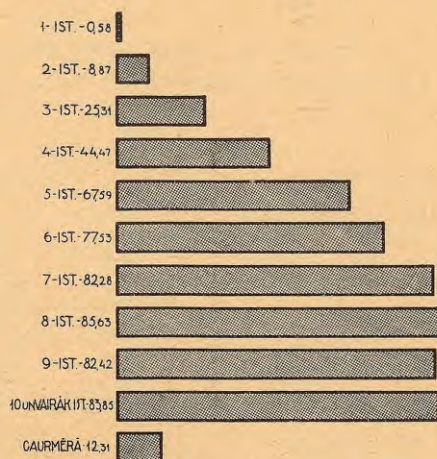
Istabu skaits Nombre des chambres	Dzīvokļi D. le logement		Ārpus dzīvokļa Hors du logement		Kopēja ar cit. dzīv. En commun avec autres logements		Nav vannas ist. Sans bain		Kopā Total	
	Skaits Nombre	‰	Skaits Nombre	‰	Skaits Nombre	‰	Skaits Nombre	‰	Skaits Nombre	‰
Ist.-virtuve <i>Chambre-cuisine</i>	16	0,06	19	0,08	66	0,26	25 331	99,60	25 432	100,00
1 istaba <i>chambre</i>	477	0,58	108	0,13	649	0,79	81 097	98,50	82 331	100,00
2 istabas <i>chambres</i>	4 354	8,87	115	0,23	439	0,90	44 174	90,00	49 082	100,00
3 " "	7 022	25,31	86	0,31	229	0,83	20 401	73,55	27 738	100,00
4 " "	5 780	44,47	46	0,35	114	0,88	7 057	54,30	12 997	100,00
5 " "	4 453	67,59	23	0,35	24	0,37	2 088	31,69	6 588	100,00
6 " "	2 008	77,53	5	0,19	12	0,46	565	21,82	2 590	100,00
7 " "	873	82,28	2	0,19	3	0,28	183	17,25	1 061	100,00
8 " "	435	85,63	2	0,39	2	0,39	69	13,59	508	100,00
9 " "	150	82,42	1	0,55	1	0,55	30	16,48	182	100,00
10 un vairāk ist. <i>10 chambres et plus</i>	135	83,85	—	—	1	0,62	25	15,53	161	100,00
Nezināms istabu skaits <i>Nombre d. chambres inconnu</i>	13	6,81	—	—	—	—	178	93,19	191	100,00
Kopā Total	25 716	12,31	407	0,19	1 540	0,74	181 198	86,76	208 861	100,00

Kā redzams no pievestiem skaitļiem relatīvi samērā visvairāk dzīvokļu ar atsevišķu vannas istabu ir sastopami starp lielajiem dzīvokļiem. Tā piem., astoņu istabu dzīvokļu starpā 85,63% ir ar savu vannas istabu, deviņu istabu dzīvokļu starpā — 82,42%, bet septiņu istabu dzīvokļu starpā — 82,28%.

No visiem dzīvokļiem, kuriem ir vannas istaba 27,31% — ir trīsu istabu dzīvokļi, 22,48% — četru istabu, 17,32% — piecu istabu, 16,93% — divu istabu, 7,81% — sešu istabu, 3,39% — septiņu istabu, 1,89% — vienu istabu un 1,69% — astoņu istabu dzīvokļi.

No dzīvokļiem, kuriem vannas istaba ir ārpus dzīvokļa 28,25% ir divu istabu dzīvokļi, 26,54% — vienistabu un 21,13% — trīsu istabu dzīvokļi.

Atsevišķās pilsētās dzīvokļi ar vai bez vannas istabas sadalas sekojošā kārtā:



**Dažāda lieluma dzīvokļi ar vannas istabu
(dzīvokļi) (% no dzīvokļu kopskaita).**

*Logements de diverse grandeur avec chambre
des bains (au logement) (% du total général
des logements).*

Dzīvokļi ar vai bez vannas istabas, atsevišķās pilsētās.

Logements avec ou sans bain, dans les villes différentes.

Pilsētas Villes	Dzīvokļi D. le logement		Ārpus dzīvokļa Hors du logement		Kopēja ar cit. dzīv. En commun avec autres logements		Nav vannas ist. Sans bain		Kopā Total	
	Skaits Nombre	‰	Skaits Nombre	‰	Skaits Nombre	‰	Skaits Nombre	‰	Skaits Nombre	‰
1. Rīga	21 925	20,42	208	0,19	987	0,92	84 250	78,47	107 370	100,00
2. Liepāja	1 505	7,59	28	0,14	148	0,75	18 147	91,52	19 828	100,00
3. Daugavpils	521	5,25	8	0,08	27	0,27	9 363	94,40	9 919	100,00
4. Jelgava	1 011	9,50	52	0,49	67	0,63	9 510	89,38	10 640	100,00
5. Ventspils	100	1,70	3	0,05	9	0,15	5 776	98,10	5 888	100,00
6. Valmiera	53	1,82	14	0,48	6	0,20	2 843	97,50	2 916	100,00
7. Cēsis	157	5,55	2	0,07	45	1,59	2 622	92,79	2 826	100,00
8. Rēzekne	25	0,89	7	0,25	15	0,53	2 766	98,33	2 813	100,00
9. Tukums	42	1,53	2	0,07	11	0,40	2 692	98,00	2 747	100,00

	V a n n a s i s t a b a — B a i n s									
	Dzīvokli D. le logement		Ārpus dzīvokļa Hors du logement		Kopēja ar cit. dzīv. En commun avec autres logements		Nav vannas ist. Sans bain		K o p ā T o t a l	
	Skaitis Nombre	%	Skaitis Nombre	%	Skaitis Nombre	%	Skaitis Nombre	%	Skaitis Nombre	%
10. Rīgas Jūrmala	84	3,31	17	0,67	25	0,99	2 409	95,03	2 535	100,00
11. Kuldīga	15	0,60	1	0,04	9	0,36	2 484	99,00	2 509	100,00
12. Rūjiena	3	0,17	3	0,17	3	0,17	1 774	99,49	1 783	100,00
13. Bauska	15	0,85	5	0,29	2	0,11	1 736	98,75	1 758	100,00
14. Sloka	10	0,58	1	0,06	10	0,58	1 698	98,78	1 719	100,00
15. Saldus	1	0,06	1	0,06	—	—	1 592	99,88	1 594	100,00
16. Jēkabpils	10	0,63	2	0,13	4	0,25	1 568	98,99	1 584	100,00
17. Talsi	16	1,06	4	0,26	6	0,40	1 485	98,28	1 511	100,00
18. Pārēj. 43 pils. D. l. autres 43 villes	223	0,77	49	0,17	166	0,57	28 483	98,49	28 921	100,00
Kopā Total	25 716	12,31	407	0,19	1 540	0,74	181 198	86,76	208 861	100,00

Pievestie skaitļi liecina, kā Rīgā piektai daļai — 20,42% — no dzīvokļu kopskaita ir atsevišķa vannas istaba, Liepājā — 7,59%, Daugavpilī — 5,25%, Jelgavā 9,50%, Cēsīs — 5,55%, Rīgas Jūrmalā — 3,31% u. t. t. Vispār no minēto dzīvokļu (ar vannas istabu) kopskaita 85,26% — atrodas Rīgā, 5,85% — Liepājā, 3,93% — Jelgavā un 2,02% — Daugavpilī.

No dzīvokļiem, kuriem vannas istaba ir ārpus dzīvokļa vairāk nekā puse — 51,10% atrodas Rīgā, 12,77% — Jelgavā, 6,88% — Liepājā, 4,18% — Rīgas Jūrmalā, 3,44% — Valmierā un 1,96% — Daugavpilī.

Pēc dzīvokļu istabu skaita un ēku stāviem dzīvokļi ar vannas istabu sadalās šādi:

Dzīvokļi ar vannas istabu (dzīvokļi), pēc ēku stāviem un istabu skaita.

Logements avec chambre des bains d'après les étages et le nombre des chambres.

Istabu skaits Nombre des chambres	S t ā v i — É t a g e s									
	Pagrabs Sous-sol		I		II		III		IV	
	Skaitis Nombre	%	Skaitis Nombre	%	Skaitis Nombre	%	Skaitis Nombre	%	Skaitis Nombre	%
Ist.-virtuve Chambre-cuisine	4	2,62	9	0,14	2	0,03	1	0,02	—	—
1 istaba chambre	23	15,03	191	2,91	109	1,53	70	1,51	57	1,62
2 istabas chambres	87	56,86	990	15,08	1 063	14,91	684	14,72	554	15,77
3 " "	30	19,61	1 673	25,48	1 866	26,18	1 275	27,44	1 040	29,60
4 " "	6	3,92	1 576	24,00	1 711	24,00	1 018	21,91	758	21,58
5 " "	3	1,96	1 171	17,83	1 322	18,55	889	19,14	589	16,77
6 " "	—	—	504	7,67	616	8,64	414	8,91	260	7,40
7 " "	—	—	202	3,08	256	3,59	172	3,70	146	4,15
8 " "	—	—	135	2,06	102	1,43	81	1,75	74	2,11
9 " "	—	—	45	0,68	42	0,59	26	0,56	21	0,60
10 un vairāk ist. 10 chambres et plus	—	—	61	0,93	36	0,51	15	0,32	14	0,40
Nezināms istabu skaits Nombre d. chambres inconnu	—	—	9	0,14	3	0,04	1	0,02	—	—
Kopā Total	153	100,00	6 566	100,00	7 128	100,00	4 646	100,00	3 513	100,00

Istabu skaits Nombre des chambres	S t ā v i — É t a g e s									
	V		VI		Bēniņi D. l. combles		K o p ā T o t a l			
	Skaitis Nombre	%	Skaitis Nombre	%	Skaitis Nombre	%	Skaitis Nombre	%	Skaitis Nombre	%
Ist.-virtuve Chambre-cuisine	—	—	—	—	—	—	16	0,06	—	—
1 istaba chambre	17	0,61	6	0,73	4	4,54	477	1,85	—	—
2 istabas chambres	771	27,54	170	20,68	35	39,77	4 354	16,93	—	—
3 " "	798	28,50	309	37,59	31	35,23	7 022	27,31	—	—
4 " "	524	18,71	172	20,92	15	17,04	5 780	22,48	—	—
5 " "	369	13,18	109	13,26	1	1,14	4 453	17,32	—	—
6 " "	179	6,39	34	4,14	1	1,14	2 008	7,81	—	—
7 " "	84	3,00	12	1,46	1	1,14	873	3,39	—	—
8 " "	38	1,36	5	0,61	—	—	435	1,69	—	—
9 " "	13	0,46	3	0,37	—	—	150	0,58	—	—
10 un vairāk ist. 10 chambres et plus	7	0,25	2	0,24	—	—	135	0,53	—	—
Nezināms istabu skaits Nombre d. chambres inconnu	—	—	—	—	—	—	13	0,05	—	—
Kopā Total	2 800	100,00	822	100,00	88	100,00	25 716	100,00	—	—

No vienu istabu dzīvokļiem, kuriem ir sava vannas istaba 40,04% — atrodas pirmā stāvā un 22,85% — otrā stāvā; no divu istabu dzīvokļiem — 22,74% — pirmā, 24,41% — otrā un 15,71% — trešā stāvā; no trīsu istabu dzīvokļiem — 23,83% — pirmā, 26,57% — otrā un 18,16% — trešā stāvā; no četrstu istabu — 27,27% — pirmā, 29,60% — otrā un 17,61% — trešā stāvā; no piecu istabu — 26,30% — pirmā, 29,69% — otrā un 19,96% — trešā stāvā; no sešu istabu — 25,10% — pirmā, 30,68% — otrā un 20,62% — trešā stāvā; no septiņu

istabu — 23,14% — pirmā, 29,32% — otrā un 19,70% — trešā stāvā; no astoņu istabu — 31,03% — pirmā, 23,45% — otrā, 18,62% — trešā un 17,01% — ceturtā stāvā; no deviņu istabu — 30,00% — pirmā, 28,00% — otrā, 17,33% — trešā un 14,00% — ceturtā stāvā, bet no desmit un vairāk istabu dzīvokļiem — 45,18% — pirmā un 26,67% — otrā stāvā.

Savukārt dzīvokli, kuriem vannas istaba ir ārpus dzīvokļa vai arī ir kopēja vannas istaba, pēc ēku stāviem un istabu skaita sadalas šādi:

Dzīvokļi ar kopējām vannas istabām un vannas istabām ārpus dzīvokļa.
Logements avec chambre des bains commune et au dehors du logement.

Istabu skaits Nombre des chambres	S t ā v i		I		II		III		IV	
	Pagrabs Sous-sol		Skaits		Skaits		Skaits		Skaits	
	Skaitis Nombre	%	Skaitis Nombre	%	Skaitis Nombre	%	Skaitis Nombre	%	Skaitis Nombre	%
Ist.-virtuve <i>Chambre-cuisine</i>	12	6,94	41	5,51	21	3,39	4	2,47	—	—
1 istaba <i>chambre</i>	94	54,33	292	39,25	212	34,19	65	40,12	26	36,62
2 istabas <i>chambres</i>	62	35,84	169	22,72	183	29,52	53	32,72	31	43,66
3 " "	5	2,89	132	17,74	102	16,45	27	16,67	7	9,86
4 " "	—	—	77	10,35	68	10,97	6	3,70	6	8,45
5 " "	—	—	21	2,82	22	3,55	4	2,47	—	—
6 " "	—	—	4	0,54	9	1,45	2	1,23	1	1,41
7 " "	—	—	3	0,40	1	0,16	1	0,62	—	—
8 " "	—	—	3	0,40	1	0,16	—	—	—	—
9 " "	—	—	2	0,27	—	—	—	—	—	—
10 un vairāk ist. <i>10 chambres et plus</i>	—	—	—	—	1	0,16	—	—	—	—
Nezināms istabu skaits <i>Nombre d. chambres inconnu</i>	—	—	—	—	—	—	—	—	—	—
Kopā Total	173	100,00	744	100,00	620	100,00	162	100,00	71	100,00

Istabu skaits Nombre des chambres	S t ā v i		VI		Bēniņi D. l. combles		K o p ā T o t a l	
	Skaits		Skaits		Skaits		Skaits	
	Skaitis Nombre	%	Skaitis Nombre	%	Skaitis Nombre	%	Skaitis Nombre	%
Ist.-virtuve <i>Chambre-cuisine</i>	—	—	1	5,88	6	13,33	85	4,37
1 istaba <i>chambre</i>	35	30,43	12	70,59	21	46,67	757	38,88
2 istabas <i>chambres</i>	44	38,27	3	17,65	9	20,00	554	28,45
3 " "	35	30,43	1	5,88	6	13,33	315	16,18
4 " "	—	—	—	—	3	6,67	160	8,22
5 " "	—	—	—	—	—	—	47	2,41
6 " "	1	0,87	—	—	—	—	17	0,87
7 " "	—	—	—	—	—	—	5	0,26
8 " "	—	—	—	—	—	—	4	0,21
9 " "	—	—	—	—	—	—	2	0,10
10 un vairāk ist. <i>10 chambres et plus</i>	—	—	—	—	—	—	1	0,05
Nezināms istabu skaits <i>Nombre d. chambres inconnu</i>	—	—	—	—	—	—	—	—
Kopā Total	115	100,00	17	100,00	45	100,00	1 947	100,00

Kā redzams, starp augšminētiem dzīvokļiem vairāk nekā trešo daļu — 38,88% sastāda vienu istabu dzīvokli, pie kam šādu dzīvokļu visvairāk ir pirmā (38,57%) un otrā (28,01%) stāvā. Vairāk nekā ceturto daļu — 28,45% — no minētiem dzīvokļiem sastāda divu istabu dzīvokli, no kuriem apm. trešā daļa — 33,03% atrodas otrā, 30,51% — pirmā un 11,19% — pagraba stāvā. Dzīvokļu skaits

ar trīs un vairāk istabām (bez vannas istabas) ir samērā mazs pie kam šādi dzīvokļi galvenā kārtā atrodas pirmā un otrā ēku stāvos.

Dzīvokļi ar vannas istabu Rīgā 1935. un 1933. g. g. Salīdzinot savstarpēji dzīvokļu skaitu Rīgā, kuriem ir sava vannas istaba, 1935. un 1933. g. g. dabūjam sekojošo pārskatu:

Dzīvokļi ar vannas istabu*) pēc dzīvokļu lieluma Rīgā.
Logements avec chambre des bains) à Riga d'après la grandeur des logements.*

Istabu skaits <i>Nombre des chambres</i>	1935.		1935. pieņemot 1933. = 100 Bāze 100 = 1933		1933.		% no visu dzīv. kopsk. % du total d. logements
	Skaits <i>Nombre</i>	%	Skaits <i>Nombre</i>	%	Skaits <i>Nombre</i>	%	
Ist.-virtuve <i>Chambre-cuisine</i>	23	0,10	0,32	127,78	18	0,09	0,39
1 istaba <i>chambre</i>	484	2,19	1,05	92,02	526	2,71	1,19
2 istabas <i>chambres</i>	4 257	19,23	16,98	156,56	2 719	14,01	12,13
3 „ „	6 377	28,81	43,77	143,95	4 430	22,83	34,94
4 „ „	4 717	21,31	65,94	104,45	4 516	23,28	63,72
5 „ „	3 341	15,10	81,93	97,12	3 440	17,73	79,12
6 „ „	1 580	7,14	89,01	76,29	2 071	10,68	89,54
7 „ „	737	3,33	92,94	79,59	926	4,77	91,87
8 „ „	366	1,65	93,13	83,75	437	2,25	93,38
9 „ „	125	0,57	91,24	70,22	178	0,92	95,19
10 un vairāk ist. <i>10 chambres et plus</i>	113	0,51	93,39	80,14	141	0,73	95,27
Nezināms istabu skaits <i>Nombre d. chambres inconnu</i>	13	0,06	23,64	—	—	—	—
Kopā <i>Total</i>	22 133	100,00	20,61	114,08	19 402	100,00	19,53

*) Ieskaitot ārpus dzīvokļa atrodošās vannas istabas (208 dzīvokļi).

*) *Y compris les chambres des bains au dehors les logements (208 logements).*

Pievēstie skaitļi liecina, kā dzīvokļu skaits Rīgā (ar vannas istabu) 1935. gadā, salīdzinot ar 1933. gadu, ir pieaudzis par 14,08%, pie kam visjūtāmāki ir pieaudzis šādu divu un triju istabu dzīvokļu skaits.

Vēl jāatzīmē, kā dzīvokļu skaits ar vannas istabu (dzīvokļi) 1935. gadā Rīgā procentuāli sa-

mērā vislielāks ir Meža parka (72,90% — no visu dzīvokļu kopskaita), Bulvāru (55,22%), Vidzemes priekšpilsētas (55,01%), Avotu ielas (31,75%) un Vecpilsētas (31,28%) statistiskos rajonos.

Apskatot beidzot dzīvokļu apgādāšanu ar atejas vietām, dabūjam apakšā pievestos pārskatus:

Dzīvokļi ar vai bez atejas, pēc ēku stāviem.

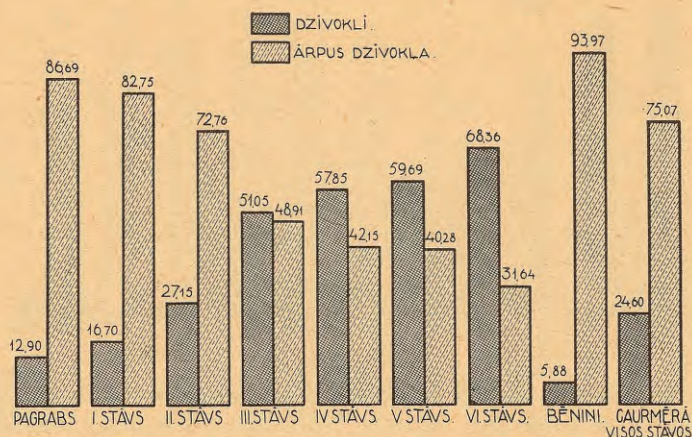
Logements avec ou sans cabinets d'aisance d'après des étages des bâtiments.

Ēku stāvi — Étages	A		t		e		j		a		C		a		b		i		n		e		t		s					
	Dzīvokļi <i>D. l. logement</i>		Arpus dzīv. tai pašā ēkā <i>Hors du logement d. l. même maison</i>		Arpus ēkas <i>Hors d. l. maison</i>		Nav atejas <i>Sans cabinet</i>		Kopā <i>Total</i>																					
	Skaits <i>Nombre</i>	%	Skaits <i>Nombre</i>	%	Skaits <i>Nombre</i>	%	Skaits <i>Nombre</i>	%	Skaits <i>Nombre</i>	%	Skaits <i>Nombre</i>	%	Skaits <i>Nombre</i>	%	Skaits <i>Nombre</i>	%	Skaits <i>Nombre</i>	%	Skaits <i>Nombre</i>	%	Skaits <i>Nombre</i>	%	Skaits <i>Nombre</i>	%	Skaits <i>Nombre</i>	%	Skaits <i>Nombre</i>	%		
Pagrabs <i>Sous-sol</i>	724	12,90	3 297	58,73	1 570	27,96	23	0,41	5 614	100,00																				
I stāvs <i>étage</i>	18 141	16,70	35 752	32,91	54 143	49,84	593	0,55	108 629	100,00																				
II „ „	14 333	27,15	25 042	47,43	13 375	25,33	50	0,09	52 800	100,00																				
III „ „	7 442	51,05	6 795	46,62	334	2,29	6	0,04	14 577	100,00																				
IV „ „	5 349	57,85	3 883	41,99	15	0,16	—	—	9 247	100,00																				
V „ „	3 609	59,69	2 425	40,11	10	0,17	2	0,03	6 046	100,00																				
VI „ „	1 169	68,36	539	31,52	2	0,12	—	—	1 710	100,00																				
Bēniņi <i>Dans les combles</i>	602	5,88	4 067	39,72	5 554	54,25	15	0,15	10 238	100,00																				
Kopā <i>Total</i>	51 369	24,60	81 800	39,16	75 003	35,91	689	0,33	208 861	100,00																				

Gandrīz ceturtaī daīai — 24,60% — no visiem dzīvokļiem ateja iekārtota pašā dzīvokļi, pie kam vairāk nekā trešā daīa — 35,31% — no šiem dzīvokļiem atrodas pirmā ēkas stāvā, 27,90% — otrā, 14,49% — trešā, 10,41% — ceturtā, 7,03% — piektā, 2,28% — sestā, 1,41% — pagraba un 1,17% — bēniņu stāvā.

Dzīvokļi, kuriem ateja atrodas tāni pašā ēkā bet ārpus dzīvokļa, sastāda apm. divas piektdaīas — 39,16% — no visu dzīvokļu kopskaita. No

šādiem dzīvokļiem 43,71% atrodas ēkas pirmā stāvā, 30,61% otrā, 8,31% — trešā, 4,97% — bēniņu, 4,75% — ceturtā, 4,03% — pagraba, 2,96% — piektā un 0,66% — sestā stāvā. Vairāk nekā trešā daīa — 35,91% no dzīvokļiem ir tādi, kuriem ateja atrodas ārpus ēkas, kurā dzīvoklis atrodas, pie kam 72,19% no šādiem dzīvokļiem atrodas ēkas pirmajā stāvā, 17,83% — otrā, 7,41% — bēniņu, 2,09% — pagraba, 0,45% — trešā, 0,02% — ceturtā un 0,01% — piektā stāvā.



Dzīvokļi ar atejām, pēc ēku stāviem (% no visu dzīvokļu kopskaita).

Logements avec cabinet d'aisance d'après les étages (% du total général des logements).

Dažāda lieluma dzīvokļos atejas iekārtotas šādā kārtā:

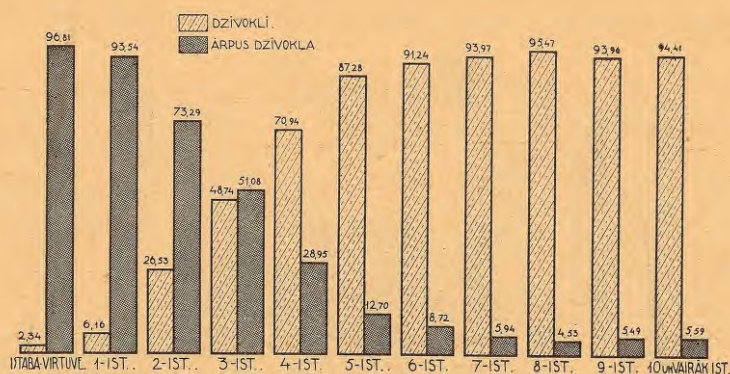
Dzīvokļi ar vai bez atejas, pēc istabu skaita.

Logements avec ou sans cabinets d'aisance d'après le nombre des chambres.

Istabu skaits Nombre des chambres	A t e j a — C a b i n e t s									
	Dzīvokļi D. l. logement		Ārpus dzīv. tai pašā ēkā Hors du logement d. l. même maison		Ārpus ēkas Hors d. l. maison		Nav atejas Sans cabinet		Kopā Total	
	Skaits Nombre	%	Skaits Nombre	%	Skaits Nombre	%	Skaits Nombre	%	Skaits Nombre	%
Ist.-virtuve Chambre-cuisine	596	2,34	8 842	34,77	15 779	62,04	215	0,85	25 432	100,00
1 istaba chambre	5 068	6,16	41 186	50,02	35 827	43,52	250	0,30	82 331	100,00
2 istabas chambres	13 020	26,53	20 053	40,86	15 919	32,43	90	0,18	49 082	100,00
3 „ „	13 520	48,74	8 336	30,05	5 833	21,03	49	0,18	27 738	100,00
4 „ „	9 220	70,94	2 498	19,22	1 265	9,73	14	0,11	12 997	100,00
5 „ „	5 750	87,28	609	9,24	228	3,46	1	0,02	6 588	100,00
6 „ „	2 363	91,24	170	6,56	56	2,16	1	0,04	2 590	100,00
7 „ „	997	93,97	51	4,81	12	1,13	1	0,09	1 061	100,00
8 „ „	485	95,47	18	3,54	5	0,99	—	—	508	100,00
9 „ „	171	93,96	9	4,94	1	0,55	1	0,55	182	100,00
10 un vairāk ist. 10 chambres et plus	152	94,41	9	5,59	—	—	—	—	161	100,00
Nezināms istabu skaits Nombre d. chambres inconnu	27	14,13	19	9,95	78	40,84	67	35,08	191	100,00
Kopā Total	51 369	24,60	81 800	39,16	75 003	35,91	689	0,33	208 861	100,00

Pievēstie skaitļi liecina, kā gandrīz visos lielos dzīvokļos (ar pieci un vairāk istabām) atejas atrodas pašā dzīvoklī, kurpretī mazajiem dzīvokļiem atejas pa lielāku daļai atrodas ārpus dzīvokļa. Tā piem., no visu astoņu istabu dzīvokļu kopskaita 95,47% — atēja ir dzīvoklī, kurpretī starp vienu istabu dzīvokļiem tikai 6,16% ir ar atēju dzīvokli.

Jāatzīmē, kā no visiem dzīvokļiem, kuriem ir atēja pašā dzīvoklī, 26,32% ir trīsu istabu dzīvokļi, 25,35% — divu istabu, 17,95% — četru istabu, 11,19% — piecu istabu, 4,60% — sešu istabu, 1,94% — septiņu istabu, 1,16% — istabas-virtuves, 0,94% — astoņu istabu, 0,33% — deviņu istabu, un 0,30% — desmit un vairāk istabu dzīvokļi.



Dažāda lieluma dzīvokļi ar atejām (% no visu dzīvokļu kopskaita).

Logements de diverse grandeur avec chambre d'aisance (% du total général des logements).

Atsevišķās lielākās (ar vairāk nekā 1500 dzīvokļiem) pilsētās dzīvokļi ar vai bez atejas savstarpēji sadalās sekojošā kārtā:

Dzīvokļi ar vai bez atejas, atsevišķās pilsētās.

Logements avec ou sans cabinets d'aisance dans les villes différentes.

Pilsētas Villes	Dzīvokļi D. l. logement		Arpus dzīv. tai pašā ēkā Hors du logement d. l. même maison		Arpus ēkas Hors d. l. maison		Nav atejas Sans cabinet		Kopā Total	
	Skaitis Nombre	%	Skaitis Nombre	%	Skaitis Nombre	%	Skaitis Nombre	%	Skaitis Nombre	%
	A t e j a — C a b i n e t s									
1. Rīga	37 476	34,90	48 773	45,43	21 007	19,56	114	0,11	107 370	100,00
2. Liepāja	3 065	15,46	5 153	25,99	11 595	58,48	15	0,07	19 828	100,00
3. Daugavpils	1 925	19,41	2 658	26,79	5 237	52,80	99	1,00	9 919	100,00
4. Jelgava	2 583	24,28	3 923	36,87	4 107	38,60	27	0,25	10 640	100,00
5. Ventspils	661	11,23	1 658	28,16	3 566	60,56	3	0,05	5 888	100,00
6. Valmiera	398	13,65	1 447	49,62	1 053	36,11	18	0,62	2 916	100,00
7. Cēsis	525	18,58	1 538	54,42	757	26,79	6	0,21	2 826	100,00
8. Rēzekne	427	15,18	947	33,66	1 403	49,88	36	1,28	2 813	100,00
9. Tukums	274	9,97	1 052	38,30	1 420	51,69	1	0,04	2 747	100,00
10. Rīgas Jūrmala	886	34,95	1 140	44,97	504	19,88	5	0,20	2 535	100,00
11. Kuldīga	317	12,63	913	36,39	1 276	50,86	3	0,12	2 509	100,00
12. Rūjiena	165	9,25	481	26,98	1 129	63,32	8	0,45	1 783	100,00
13. Bauska	123	7,00	613	34,87	1 016	57,79	6	0,34	1 758	100,00
14. Sloka	129	7,51	551	32,05	1 029	59,86	10	0,58	1 719	100,00
15. Saldus	72	4,52	817	51,25	702	44,04	3	0,19	1 594	100,00
16. Jēkabpils	155	9,78	398	25,13	1 015	64,08	16	1,01	1 584	100,00
17. Talsi	152	10,06	597	39,51	749	49,57	13	0,86	1 511	100,00
18. Pārēj. 43 pils. D. l. autres 43 villes	2 036	7,04	9 141	31,61	17 438	60,29	306	1,06	28 921	100,00
Kopā Total	51 369	24,60	81 800	39,16	75 003	35,91	689	0,33	208 861	100,00

Kā redzams no pievestiem skaitļiem, dzīvokļu, kuŗos ir atejas, procentuāli samērā visvairāk ir Rīgā (34,90% no visu dzīvokļu kopskaita), Rīgas Jūrmalā (34,95%), Jelgavā (24,28%), Daugavpilī (19,41%), Cēsis (18,58%), Liepājā (15,46%), Rēzeknē (15,18%), Valmierā (13,65%), Kuldīgā (12,63%) un Ventspilī (11,23%), pie kam 72,95% no visiem minētiem dzīvokļiem atrodas Rīgā, 5,97% — Liepājā, 5,03% — Jelgavā, 3,75% — Daugavpilī, 1,73% — Rīgas Jūrmalā, 1,29% — Ventspilī un 1,02% — Cēsis.

Pēc ēku stāviem un dzīvokļu lieluma (istabu skaita) dzīvokļi ar atejām savstarpēji sadalās sekojošā kārtā:

Dzīvokļi ar ateju dzīvokļi pēc ēku stāviem un istabu skaita.

Logements avec cabinets d'aisance dans le logements — par étages et le nombre des chambres.

Istabu skaits Nombre des chambres	S t ā v i — É t a g e s											
	Pagrabs Sous-sol		I		II		III		IV			
	Skaits Nombre	%	Skaits Nombre	%	Skaits Nombre	%	Skaits Nombre	%	Skaits Nombre	%	Skaits Nombre	%
Ist.-virtuve <i>Chambre-cuisine</i>	48	8,05	352	59,06	104	17,45	25	4,19	15	2,52		
1 istaba <i>chambre</i>	258	5,09	2 612	51,54	1 083	21,37	380	7,50	280	5,52		
2 istabas <i>chambres</i>	302	2,32	4 452	34,19	3 500	26,88	1 797	13,80	1 427	10,96		
3 " "	80	0,59	4 596	33,99	3 793	28,06	2 033	15,04	1 467	10,85		
4 " "	25	0,27	3 143	34,09	2 841	30,81	1 387	15,04	966	10,48		
5 " "	9	0,16	1 745	30,35	1 794	31,20	1 031	17,93	646	11,23		
6 " "	—	—	666	28,19	718	30,39	471	19,93	280	11,85		
7 " "	1	0,10	268	26,88	289	28,99	188	18,86	153	15,35		
8 " "	—	—	166	34,23	116	23,92	83	17,11	77	15,88		
9 " "	1	0,58	54	31,58	49	28,66	27	15,79	23	13,45		
10 un vairāk ist. 10 <i>chambres et plus</i>	—	—	71	46,71	40	26,32	17	11,18	15	9,87		
Nezināms istabu skaits <i>Nombre d. chambres inconnu</i>	—	—	16	59,26	6	22,22	3	11,11	—	—		
Kopā Total	724	1,41	18 141	35,31	14 333	27,90	7 442	14,49	5 349	10,41		

Istabu skaits Nombre des chambres	S t ā v i — É t a g e s									
	V		VI		Bēniņi D. l. combles		Kopā Total			
	Skaits Nombre	%	Skaits Nombre	%	Skaits Nombre	%	Skaits Nombre	%	Skaits Nombre	%
Ist.-virtuve <i>Chambre-cuisine</i>	6	1,01	2	0,34	44	7,38	596	100,00		
1 istaba <i>chambre</i>	185	3,65	93	1,84	177	3,49	5 068	100,00		
2 istabas <i>chambres</i>	1 006	7,73	346	2,66	190	1,46	13 020	100,00		
3 " "	1 044	7,72	376	2,78	131	0,97	13 520	100,00		
4 " "	626	6,79	183	1,99	49	0,53	9 220	100,00		
5 " "	405	7,04	111	1,93	9	0,16	5 750	100,00		
6 " "	191	8,08	36	1,52	1	0,04	2 363	100,00		
7 " "	85	8,52	12	1,20	1	0,10	997	100,00		
8 " "	38	7,83	5	1,03	—	—	485	100,00		
9 " "	14	8,19	3	1,75	—	—	171	100,00		
10 un vairāk ist. 10 <i>chamb. et plus</i>	7	4,60	2	1,32	—	—	152	100,00		
Nezināms ist. skaits <i>Nombre d. chamb. inconnu</i>	2	7,41	—	—	—	—	27	100,00		
Kopā Total	3 609	7,03	1 169	2,28	602	1,17	51 369	100,00		

Tālāk vēl jāatzīmē, kā starp dzīvokļiem, kuriem ateja ir ārpus dzīvokļa (tani pašā ēkā), 86,48% dzīvokļi ir ar kopīgām atejām (vairākiem dzīvokļiem), pie kam 4,29% no šādiem dzīvokļiem atrodas ēkas pagraba stāvā, 40,79% — pirmā stāvā, 31,60% — otrā, 8,93% — trešā, 5,24% — ceturtā, 3,30% — piektā, 0,72% — sestā un 5,13% — bēniņu stāvā.

Savukārt to dzīvokļu starpā, kuriem ateja ir ārpus dzīvokļa un arī ārpus tās ēkas, kurā atrodas dzīvokļi, 85,82% — dzīvokļi ir ar kopīgām atejām. No šādiem dzīvokļiem vairāk nekā divas trešdaļas — 69,78% atrodas ēkas pirmajā stāvā, apm. piektā daļa — 19,34% — otrā stāvā, 8,20% — bēniņu, 2,17% — pagraba un tikai 0,51% pārējos stāvos.

1. Gruntsgabali un to izmantošana.

№№	Apgabali un pilsētu nosaukumi Provinces et dénomination des villes	Aphūvēto gruntsgabalu skaits Nombre des fonds de terre bâtis	Aphūvēto Utilisation des				
			Neapdzīvoto grunts- gabalu skaits Nombre des fonds de terre non habités	To starpā Dont		Aphūvēto grunts- gabalu skaits Nombre des fonds de terre habités	To
				Jaunbūves Constructions nouvelles	Arī lauksaimn. izmant. grunts- gabali Aussi fonds de terre agricoles		
1	2	3	4	5	6	7	
1	Rīga	14 111	1 058	159	177	13 053	7 224
2	Ķemeri	311	63	—	10	248	199
3	Ogre	522	241	28	114	281	262
4	Plaviņas	244	22	4	16	222	198
5	Rīgas Jūrmala	3 503	1 647	12	251	1 856	909
6	Sigulda	424	102	15	78	322	314
7	Sloka	706	42	2	25	664	569
8	Cēsis	826	79	24	48	747	594
9	Ainaži	166	3	—	2	163	162
10	Limbaži	219	10	—	4	209	188
11	Mazsalaca	207	11	5	11	196	191
12	Rūjiena	699	25	5	17	674	655
13	Salacgrīva	162	6	—	5	156	156
14	Valmiera	833	73	36	52	760	670
15	Alūksne	465	41	10	23	424	351
16	Ape	174	14	7	13	160	146
17	Lejasciems	128	10	4	7	118	117
18	Smiltene	396	20	7	10	376	348
19	Strenči	225	19	—	14	206	205
20	Valka	433	15	4	4	418	384
21	Gulbene	490	53	29	31	437	413
22	Madona	320	30	9	20	290	276
	Vidzemes pilsētas	11 453	2 526	201	755	8 927	7 307
23	Durbe	90	20	2	3	70	70
24	Grobīņa	166	10	—	5	156	149
25	Liepāja	3 764	238	24	62	3 526	1 591
26	Priekule	213	16	7	9	197	192
27	Aizpute	362	42	3	21	320	265
28	Kuldīga	733	42	12	15	691	510
29	Saldus	401	41	9	13	360	320
30	Piltene	164	8	1	2	156	155
31	Ventspils	2 181	186	8	104	1 995	1 153
32	Kandava	205	12	7	11	193	156
33	Sabīle	248	20	7	14	228	201
34	Talsi	407	22	1	3	385	325
35	Valdemārpils	174	16	—	15	158	151
	Kurzemes pilsētas	9 108	673	81	277	8 435	5 238
36	Tukums	755	44	14	36	711	603
37	Auce	391	22	9	18	369	341
38	Dobeles	268	27	13	20	241	229
39	Jelgava	2 055	138	19	67	1 917	1 259
40	Bauska	373	43	6	7	330	245
41	Jaunjelgava	426	30	3	8	396	325
42	Jekabpils	1 045	42	4	28	1 003	770
43	Viesīte	196	11	7	7	185	168
44	Grīva	797	48	15	32	749	642
45	Ilūkste	242	10	—	6	232	210
46	Subāte	314	23	1	17	291	249
	Zemgales pilsētas	6 862	438	91	246	6 424	5 041
47	Krāslava	887	107	17	26	780	526
48	Krustpils	503	32	3	5	471	312
49	Līvāni	727	69	27	60	658	577
50	Preiļi	341	72	13	4	269	174
51	Gostipi	272	29	1	5	243	161
52	Daugavpils	3 759	415	11	31	3 344	1 295
53	Rēzekne	1 606	93	13	20	1 513	790
54	Varakļāni	373	47	5	15	326	272
55	Vīļāni	310	59	15	38	251	243
56	Kārsava	329	25	2	13	304	276
57	Ludza	895	104	10	29	791	475
58	Zilupe	317	64	15	22	253	191
59	Balvi	275	31	12	12	244	214
60	Jaunlatgale	157	13	7	6	144	111
	Latgales pilsētas	10 751	1 160	151	286	9 591	5 617
	Pavisam Total	52 285	5 855	683	1 741	46 430	30 427

1. Fonds de terre et leur utilisation.

gruntsgabalu izmantošana fonds de terre bâties							Neapbūvēto gruntsgabalu skaitis Nombre des fonds de terre non bâties	To starpā Dont		Gruntsgabalu kop- skaitis Total général des fonds de terre	№№
starpā Dont								Lauksaimn. izman- toti gruntsgabali Fonds de terre agricoles	Citi izmantoti grunts- gabali Fonds de terre autre- ment utilisés		
Gruntsgabali ar dzīvokļiem Fonds de terre avec logements											
1-2	3-4	5-10	11-20	21 un vairāk 21 et plus	Nezināms dzi- vokļu skaits Nombre d. lo- gem. inconnu	Kopā Total	15	16	17	18	
8	9	10	11	12	13	14	15	16	17	18	
4 870	2 200	3 031	1 666	1 269	17	13 053	3 956	1 041	2 915	18 067	1
199	16	3	1	—	29	248	213	6	207	524	2
189	56	29	7	—	—	281	225	49	176	747	3
185	49	37	1	—	—	222	113	45	68	357	4
1 159	416	230	33	11	7	1 856	952	172	780	4 455	5
267	35	19	1	—	—	322	381	219	162	805	6
459	106	88	11	—	—	664	247	142	105	953	7
318	197	180	44	6	2	747	427	264	163	1 253	8
138	18	7	—	—	—	163	72	55	17	238	9
80	51	59	15	4	—	209	61	42	19	280	10
101	54	39	2	—	—	196	93	61	32	300	11
410	171	92	1	—	—	674	203	160	43	902	12
127	19	10	—	—	—	156	286	205	81	448	13
319	197	210	33	—	1	760	664	405	259	1 497	14
263	89	65	7	—	—	424	135	51	84	600	15
116	36	8	—	—	—	160	62	42	20	236	16
99	15	4	—	—	—	118	62	29	33	190	17
202	67	83	21	3	—	376	59	21	38	455	18
125	45	32	3	1	—	206	119	85	34	344	19
256	91	64	7	—	—	418	168	86	82	601	20
282	86	59	10	—	—	437	209	80	129	699	21
187	66	34	3	—	—	290	101	52	49	421	22
5 431	1 880	1 352	200	25	39	8 927	4 852	2 271	2 581	16 305	
40	20	10	—	—	—	70	71	14	57	161	23
107	24	24	1	—	—	156	24	22	2	190	24
1 210	593	1 238	453	31	1	3 526	358	190	168	4 122	25
122	38	36	1	—	—	197	76	53	23	289	26
156	64	85	15	—	—	320	135	76	59	497	27
276	186	210	19	—	—	691	136	90	46	869	28
149	70	114	26	1	—	360	113	19	94	514	29
133	22	1	—	—	—	156	96	92	4	260	30
1 193	409	354	39	—	—	1 995	917	510	407	3 098	31
93	50	42	8	—	—	193	99	72	27	304	32
120	57	39	12	—	—	228	164	150	14	412	33
161	94	112	15	—	3	385	157	44	113	564	34
95	40	22	1	—	—	158	194	173	21	368	35
3 855	1 667	2 287	590	32	4	8 435	2 540	1 505	1 035	11 648	
364	138	177	32	—	—	711	234	206	28	989	36
214	45	92	16	2	—	369	162	123	39	553	37
122	38	70	11	—	—	241	192	170	22	460	38
776	282	558	257	43	1	1 917	503	431	72	2 558	39
106	74	114	32	4	—	330	112	93	19	485	40
303	66	26	1	—	—	396	147	51	96	573	41
876	94	32	—	—	1	1 003	357	132	225	1 402	42
118	46	21	—	—	—	185	134	106	28	330	43
623	97	28	1	—	—	749	388	249	139	1 185	44
206	23	3	—	—	—	232	161	94	67	403	45
257	30	4	—	—	—	291	95	23	72	409	46
3 965	933	1 125	350	49	2	6 424	2 485	1 678	807	9 347	
725	47	8	—	—	—	780	305	206	99	1 192	47
398	61	12	—	—	—	471	226	147	79	729	48
589	58	11	—	—	—	658	314	283	31	1 041	49
233	33	3	—	—	—	269	145	8	137	486	50
232	11	—	—	—	—	243	103	8	95	375	51
1 909	789	606	37	2	1	3 344	1 044	297	747	4 803	52
1 207	230	71	4	1	—	1 513	226	77	149	1 832	53
305	18	3	—	—	—	326	203	178	25	576	54
238	10	2	1	—	—	251	110	106	4	420	55
277	22	5	—	—	—	304	87	78	9	416	56
695	78	17	1	—	—	791	251	198	53	1 146	57
228	17	8	—	—	—	253	99	23	76	416	58
196	34	13	1	—	—	244	213	116	97	488	59
101	33	10	—	—	—	144	168	29	139	325	60
7 333	1 441	769	44	3	1	9 591	3 494	1 754	1 740	14 245	
25 454	8 121	8 564	2 850	1 378	63	46 430	17 327	8 249	9 078	69 612	

1a. Gruntsgabali un to izmantošana Rīgā.

№№	Statistiskie rajoni <i>Rayons statistiques</i>		Apbūvēto gruntsgabalu skaits <i>Nombre des fonds de terre bâtis</i>	Apbūvēto gruntsgabalu <i>Utilisation des</i>					
				Nepdzīvoto gruntsgabalu skaits <i>Nombre des fonds de terre non habités</i>	Jaunbūves <i>Constructions nouvelles</i>	Arī lauksaimn. izmantoti gruntsgabali <i>Aussi fonds de terre agricoles</i>	Apdzīvoto gruntsgabalu skaits <i>Nombre des fonds de terre habités</i>	Arī lauksaimn. izmant. gruntsgabali <i>Aussi fonds de terre agricoles</i>	To
	1	2	3	4	5	6	7		
1	1. statist. rajons	Vecpilsēta	782	133	4	1	649	15	
2	2. " "	Bulvāri	401	13	3	—	388	21	
3	3. " "	Vidzeme	582	22	2	4	560	60	
4	4. " "	Avoti	586	34	1	2	552	140	
5	5. " "	Latgale	1 228	186	4	7	1 042	396	
6	6. " "	Grīziņkalns	609	34	11	7	575	223	
7	7. " "	Dārziņi	392	13	2	5	379	159	
8	8. " "	Ganības	161	24	—	9	137	63	
9	9. " "	Sarkandaugava	276	23	1	2	253	107	
10	10. " "	Osta	310	57	2	3	253	168	
11	11. " "	Vecmilgrāvis	388	9	1	5	379	294	
12	12. " "	Jaunmilgrāvis	99	31	—	—	68	44	
13	13. " "	Mežaparks	402	43	13	1	359	71	
14	14. " "	Čiekurkalns	352	16	4	4	336	260	
15	15. " "	Zemītāni	661	67	42	18	594	400	
16	16. " "	Sils	62	7	2	4	55	37	
17	17. " "	Jugla	85	21	2	15	64	59	
18	18. " "	Purvciems	258	16	4	9	242	229	
19	19. " "	Jāņciems	72	1	—	—	71	53	
20	20. " "	Ķengarags	161	4	—	2	157	115	
21	21. " "	Salas	84	5	—	—	79	57	
22	22. " "	Torņakalns	543	18	4	3	525	306	
23	23. " "	Āgenskalns	841	42	16	11	799	338	
24	24. " "	Ķīpsala	179	9	—	2	170	90	
25	25. " "	Zasulauks	418	12	3	4	406	231	
26	26. " "	Ilģeciems	546	12	4	3	534	386	
27	27. " "	Spilve	58	4	—	—	54	45	
28	28. " "	Bolderāja	310	9	1	1	301	174	
29	29. " "	Daugavgrīva	132	12	—	2	120	94	
30	30. " "	Buļļu muiža	99	61	7	—	38	26	
31	31. " "	Kleistes muiža	13	1	—	—	12	12	
32	32. " "	Lāčupe	146	5	—	3	141	131	
33	33. " "	Anņiemuiža	485	16	7	11	469	411	
34	34. " "	Zolitūde	159	7	—	4	152	142	
35	35. " "	Šampētris	716	38	5	15	678	598	
36	36. " "	Bieriņi	922	22	6	5	900	766	
37	37. " "	Līvciems	212	7	3	2	205	189	
38	38. " "	Ziepniekkalns	215	6	2	3	209	189	
39	40. " "	Jaunciems	166	18	3	10	148	125	
		Kopā Total	14 111	1 058	159	177	13 053	7 224	

1a. Fonds de terre et leur utilisation
à Riga.

izmantošana fonds de terre bâtis							Kopā Total	Nepbūvēto gruntgabalu skaits Nombre des fonds de terre non bâtis	To starpā Dont			Gruntgabalu kop- skaits Total général des fonds de terre	№№
starpā — Dont									Lauksaimn. izmanto- ti gruntgabali Fonds de terre agricoles	Ciņādi izmantoti gruntgabali Fonds de terre autre- ment utilisés			
Gruntgabali ar ... dzīvokļiem Fonds de terre avec ... logements													
1-2	3-4	5-10	11-20	21 un vairāk 21 et plus	Nezināms dzi- vokļu skaits Nombre d'ho- gem. inconnu		15	16	17	18			
8	9	10	11	12	13	14	15	16	17	18			
124	149	270	86	19	1	649	56	—	56	838	1		
33	27	91	130	104	3	388	30	—	30	431	2		
49	62	130	144	174	1	560	115	10	105	697	3		
36	28	117	145	226	—	552	18	1	17	604	4		
157	155	329	233	167	1	1 042	189	49	140	1 417	5		
37	45	128	167	198	—	575	89	15	74	698	6		
68	34	88	91	96	2	379	89	64	25	481	7		
29	19	45	25	19	—	137	34	12	22	195	8		
44	32	56	64	57	—	253	90	13	77	366	9		
163	46	38	4	2	—	253	89	18	71	399	10		
270	67	36	4	2	—	379	26	2	24	414	11		
27	7	16	14	4	+	68	14	3	11	113	12		
283	61	13	1	1	—	359	187	20	167	589	13		
77	67	121	57	14	—	336	102	49	53	454	14		
200	178	128	61	27	—	594	388	100	288	1 049	15		
17	7	15	8	7	1	55	60	7	53	122	16		
41	11	6	5	1	—	64	94	42	52	179	17		
143	40	41	12	6	—	242	197	132	65	455	18		
28	14	17	10	2	—	71	116	42	74	188	19		
75	33	30	14	5	—	157	47	9	38	208	20		
30	18	20	10	1	—	79	64	7	57	148	21		
137	99	189	72	27	1	525	113	43	70	656	22		
142	175	285	139	58	—	799	186	54	132	1 027	23		
47	22	51	30	20	—	170	68	20	48	247	24		
109	86	164	30	11	6	406	62	25	37	480	25		
221	104	162	40	7	—	534	139	38	101	685	26		
35	8	8	1	2	—	54	30	—	30	88	27		
144	84	66	5	1	1	301	70	9	61	380	28		
69	26	24	1	—	—	120	16	4	12	148	29		
38	—	—	—	—	—	38	108	1	107	207	30		
12	—	—	—	—	—	12	9	9	—	22	31		
108	22	10	1	—	—	141	40	4	36	186	32		
365	74	28	2	—	—	469	225	46	179	710	33		
147	2	3	—	—	—	152	72	42	30	231	34		
435	127	95	17	4	—	678	192	72	120	908	35		
566	167	138	27	2	—	900	143	25	118	1 065	36		
145	41	19	—	—	—	205	24	12	12	236	37		
102	47	42	15	3	—	209	272	31	241	487	38		
117	16	12	1	2	—	148	93	11	82	259	39		
4 870	2 200	3 031	1 666	1 269	17	13 053	3 956	1 041	2 915	18 067			

2. Dzīvokļi pēc nama stāviem, istabu skaita un apdzīvotības.

Pilsētu nosaukumi <i>Dénomination des villes</i>	Dzīvokļu kopskaits <i>Nombre total des logements</i>	To starpā ar kalpones istabu <i>Dont avec chambre des servantes</i>	N a m a s t ā v i — <i>Nombre des étages</i>								I s t a b u		
			Pagrabs <i>Sous-sol</i>	I	II	III	IV	V	VI	Bēniņi <i>D. I. combles</i>	Istaba - virtuve <i>Chambre - cuisine</i>	1	2
Rīga	107 370	7 530	4 227	40 268	30 649	12 499	9 004	6 013	1 705	3 005	7 087	46 139	25 069
Liepāja	19 828	284	394	9 667	7 330	784	86	2	1 563	2 394	8 072	5 009	
Daugavpils	9 919	60	328	7 573	1 576	225	13	—	204	533	1 273	3 193	
Jelgava	10 640	139	30	5 728	3 434	416	109	31	3	889	2 662	3 375	1 813
Ventspils	5 888	25	4	3 810	1 321	99	11	—	—	643	602	2 970	1 409
Rēzekne	2 813	4	63	2 495	222	13	—	—	—	20	367	706	810
Cēsis	2 826	54	39	1 541	774	157	—	22	—	293	634	1 035	559
Valmiera	2 916	30	49	1 884	644	36	—	—	—	303	225	1 405	778
Tukums	2 747	22	62	1 833	476	32	—	—	—	344	874	965	445
Rīgas - Jūrmala	2 535	18	10	2 294	214	11	—	—	—	6	177	871	704
Kuldīga	2 509	13	22	1 682	376	22	—	—	—	407	939	781	390
Jēkabpils	1 584	5	4	1 439	63	—	—	—	—	78	347	509	411
Grīva	1 444	—	1	1 394	31	—	—	—	—	18	214	453	468
Ludza	1 256	—	20	1 162	59	1	2	—	—	12	331	282	328
Bauska	1 758	6	69	1 020	520	42	—	—	—	107	636	605	286
Sloka	1 719	1	—	1 341	302	—	—	—	—	76	247	1 001	311
Saldus	1 594	4	22	995	383	28	—	—	—	166	514	658	229
Alūksne	1 254	6	7	816	316	23	—	—	—	92	106	426	433
Rūjiena	1 783	2	1	1 556	179	—	—	—	—	47	263	894	426
Krāslava	1 099	2	11	1 055	27	—	—	—	—	6	129	250	323
Talsi	1 511	5	22	945	301	8	—	—	—	235	528	503	229
Gulbene	1 143	4	—	801	293	8	—	—	—	41	146	491	343
Smiltene	1 379	7	70	837	325	39	—	—	—	108	224	658	335
Krustpils	824	—	4	766	36	—	—	—	—	18	214	269	204
Līvāni	979	1	1	904	56	6	—	—	—	12	348	341	182
Aizpute	1 209	7	15	801	194	3	—	—	—	196	427	416	190
Auce	1 282	—	3	752	291	16	—	—	—	220	386	583	214
Valka	1 190	3	5	939	165	4	—	—	—	77	137	507	329
Limbaži	991	9	6	551	289	8	—	—	—	137	299	370	190
Dobele	916	3	8	609	148	8	—	—	—	143	413	303	107
Madona	752	3	18	470	195	23	—	—	—	46	55	317	215
Jaunjelgava	676	—	2	614	56	1	—	—	—	3	146	255	180
Balvi	477	2	—	399	61	—	—	—	—	17	36	134	141
Kārsava	457	—	—	453	4	—	—	—	—	—	127	92	130
Sabīle	771	—	14	551	131	12	—	—	—	63	316	270	137
Strenči	614	—	—	437	146	14	—	—	—	17	21	312	204
Ogre	722	12	3	454	151	1	—	—	—	113	53	278	206
Kandava	668	—	54	403	107	11	—	—	—	93	230	246	115
Preiļi	448	—	—	418	26	—	—	—	—	4	104	114	134
Varakļāni	453	—	1	433	13	—	—	—	—	6	138	93	96
Sigulda	737	5	1	515	141	10	—	—	—	70	69	324	195
Zilupe	392	—	—	378	10	—	—	—	—	4	77	121	90
Plavinas	581	—	2	402	137	14	—	—	—	26	91	250	139
Mazsalaca	616	1	1	455	142	—	—	—	—	18	222	229	108
Subate	458	—	1	435	12	—	—	—	—	10	194	145	79
Priekule	527	—	—	365	75	1	—	—	—	86	161	229	99
Viesīte	473	2	7	388	62	—	—	—	—	16	79	218	125
Vilāni	376	—	—	361	15	—	—	—	—	—	125	138	56
Ilūkste	351	—	5	338	6	2	—	—	—	—	151	95	58
Jaunlatgale	327	6	—	254	55	—	—	—	—	18	80	109	80
Ķemeri	391	—	—	360	28	—	—	—	—	3	42	200	93
Valdemārpils	422	1	4	328	50	—	—	—	—	40	134	177	82
Grobiņa	380	2	—	299	49	—	—	—	—	32	115	134	75
Gostīni	315	1	—	309	6	—	—	—	—	—	81	103	61
Ape	353	2	1	284	47	—	—	—	—	21	28	149	126
Salacgrīva	287	4	—	253	18	—	—	—	—	16	15	114	86
Amazi	277	5	3	240	32	—	—	—	—	2	34	93	83
Piltene	260	—	—	249	4	—	—	—	—	7	31	145	49
Durbe	182	—	—	140	17	—	—	—	—	—	25	63	38
Lejasciems	212	1	—	186	10	—	—	—	—	16	11	73	85
Kopā Total	208 861	8 291	5 614	108 629	52 800	14 577	9 247	6 046	1 710	10 238	25 432	82 331	49 082

2. Logements selon la quantité des étages et des chambres, et densité d'habitation.


skaits Nombre des chambres										A p d z i v o t i b a — Densité d'habitation													
3	4	5	6	7	8	9	10 un vairāk 10 et plus	Nezināms Inconnu	Neapdzīvoti Non habités	1 p.	2 p.	3 p.	4 p.	5 p.	6 p.	7 p.	8 p.	9 p.	10 un vairāk p. 10 pers. et plus				
15	16	17	18	19	20	21	22	23	24	25	26	27	28	29	30	31	32	33	34				
14 569	7 154	4 078	1 775	793	393	137	121	55	2 763	9 990	25 427	24 962	19 617	11 876	6 210	3 155	1 640	798	932				
2 013	1 283	750	214	60	17	9	6	1	1 213	3 676	5 662	4 361	2 700	1 295	568	210	82	35	26				
3 118	1 165	457	99	17	7	3	2	52	523	534	1 569	1 954	1 938	1 411	960	540	274	126	90				
1 252	793	444	188	58	33	8	10	4	514	1 568	2 826	2 318	1 616	908	432	228	118	53	59				
485	263	91	44	14	7	1	2	—	531	997	1 588	1 276	843	372	164	67	27	12	11				
559	216	93	36	10	8	1	1	6	89	168	459	479	535	428	310	161	100	43	41				
326	175	57	22	10	3	1	—	4	204	488	787	576	414	203	88	40	11	10	5				
304	126	49	11	13	4	1	—	—	139	565	792	626	426	207	90	44	12	4	11				
279	121	42	11	2	4	1	—	3	142	469	696	566	430	230	123	49	23	10	9				
529	176	45	12	12	6	2	1	—	—	412	736	590	402	228	106	40	6	6	9				
207	115	40	13	13	4	2	2	3	83	501	686	542	349	189	84	43	12	12	8				
208	63	26	9	4	—	1	1	5	55	140	328	332	288	203	112	62	38	15	11				
231	43	12	5	—	—	—	—	18	147	69	220	259	259	164	140	75	62	30	19				
176	80	27	19	3	—	1	1	8	67	67	195	228	217	189	147	67	38	20	21				
146	57	20	5	2	1	—	—	—	58	343	493	376	243	140	67	24	9	3	2				
120	25	11	4	—	—	—	—	—	166	239	433	373	291	125	58	22	9	1	2				
115	54	16	6	—	1	—	2	—	89	308	404	332	231	124	60	23	14	5	4				
187	68	18	7	4	1	2	2	—	109	206	291	229	198	113	63	21	9	5	10				
128	44	12	10	4	2	—	—	—	148	449	498	312	205	104	31	20	9	3	4				
251	95	30	10	3	2	—	—	6	47	84	195	218	180	150	96	68	37	10	14				
154	63	21	6	4	1	1	1	—	102	310	409	292	196	96	56	33	12	3	2				
113	36	7	4	3	—	—	—	—	77	176	236	256	209	103	48	23	9	3	3				
97	38	18	6	2	—	1	—	—	82	319	370	265	172	84	55	12	12	5	3				
103	24	4	2	1	—	—	—	3	11	64	166	163	169	100	75	36	17	10	13				
82	16	3	3	1	—	1	1	1	36	101	195	198	160	125	73	46	34	7	4				
112	40	15	8	—	1	—	—	—	85	242	314	244	146	81	48	34	9	5	1				
75	19	4	—	1	—	—	—	—	82	268	369	267	161	79	28	14	8	3	3				
146	49	18	2	1	1	—	—	—	77	261	324	211	144	99	46	18	8	1	1				
81	37	11	1	2	—	—	—	—	46	191	262	194	133	85	44	22	8	4	2				
61	18	8	3	1	1	—	—	1	52	204	260	177	114	59	26	18	5	—	—				
110	28	16	5	2	2	1	1	—	67	117	186	133	119	67	31	12	7	6	7				
60	23	10	1	1	—	—	—	—	—	97	188	166	97	58	39	20	7	2	2				
118	30	7	4	1	—	—	1	5	24	52	84	78	75	77	47	21	7	9	3				
59	30	10	6	—	1	1	—	1	11	22	82	99	87	68	50	15	18	2	3				
32	9	3	2	—	1	—	1	—	127	147	186	123	100	50	24	7	4	3	—				
52	17	6	2	—	—	—	—	—	79	134	141	121	76	47	11	2	2	1	—				
121	41	10	5	2	—	—	—	6	182	90	145	125	99	39	21	7	11	1	2				
47	18	6	2	3	1	—	—	—	79	117	158	135	89	50	23	8	5	3	—				
59	25	4	3	—	—	—	1	4	20	46	86	77	85	50	40	18	18	4	4				
72	43	11	—	—	—	—	—	—	42	37	68	69	76	72	39	28	11	7	4				
94	35	11	4	4	1	—	—	—	183	118	149	125	86	44	17	9	3	1	2				
64	23	13	1	1	1	—	—	1	31	34	66	82	65	49	30	19	8	3	5				
64	23	11	1	1	—	1	—	—	59	129	143	113	69	44	16	5	2	1	—				
33	14	7	—	—	2	—	1	—	49	159	156	123	71	43	7	4	3	—	1				
28	10	1	—	1	—	—	—	—	41	51	108	86	62	57	25	13	10	3	—				
26	9	2	1	—	—	—	—	—	32	105	154	123	58	34	10	7	2	1	1				
38	9	2	2	—	—	—	—	—	39	62	129	106	70	31	23	6	4	3	—				
31	17	7	2	—	—	—	—	—	37	37	65	59	72	39	32	21	7	2	5				
25	13	2	—	—	—	—	2	3	18	33	66	72	55	44	25	20	9	3	6				
38	12	5	2	1	—	—	—	—	13	47	47	66	54	41	27	13	9	3	7				
39	16	—	—	1	1	—	—	—	11	58	115	87	56	32	18	7	5	—	—				
16	11	1	—	1	—	—	—	—	19	87	126	82	51	27	16	5	4	2	3				
39	11	2	1	3	—	—	—	—	10	67	121	66	60	31	16	5	3	—	—				
50	13	4	—	—	1	—	—	1	23	33	78	52	53	39	16	14	2	4	1				
32	13	3	2	—	—	—	—	—	63	44	72	73	51	29	10	9	2	—	—				
45	14	4	4	—	3	1	1	—	13	42	58	60	44	41	15	5	6	1	2				
44	16	1	3	2	—	1	—	—	24	29	57	48	53	34	14	8	5	2	3				
29	6	—	—	—	—	—	—	—	11	47	75	48	39	21	10	4	4	—	1				
12	3	2	—	—	—	—	—	—	8	32	47	35	32	20	6	2	—	—	—				
34	9	—	—	—	—	—	—	—	41	46	46	47	16	12	3	1	—	—	—				
27 738	12 997	6 588	2 590	1 061	508	182	161	191	9 093	25 528	50 392	45 855	35 006	20 860	11 069	5 530	2 830	1 313	1 385				

3. Dzīvokļi un to labierīcības.

1 Pilsētu nosaukumi Dénomination des villes	2 Kopējais dzīvokļu skaits Nombre total des logements	3 To starpā ar kalpones istabām Dont avec chambre des seroantes	Dzīvokļu labierīcības						10 Ļūdensvads ievilkts dzīvoklī Aquaduc dans le logement	11 Vairāk, dzīv. kopejs ūdens- vads tai pašā ēkā Aquaduc pour plusieurs lo- gen., dans la même maison	
			Apkūrināšana Chauffage			Apgaismošana Éclairage					Ļūdensvads
			4 Centrālā Central	5 Krašus à poêle	6 Nezināma Inconnu	7 Elektrība Électrique	8 Cita Autre	9 Nezināma Inconnu			Udensvads
Rīga	107 370	7 530	10 910	96 280	180	77 575	29 524	271	64 916	14 819	
Liepāja	19 828	284	182	19 632	14	13 075	6 749	4	3 040	455	
Daugavpils	9 919	60	56	9 804	59	5 769	4 073	77	3 759	395	
Jelgava	10 640	139	141	10 466	33	5 656	4 940	44	4 355	2 178	
Ventspils	5 888	25	2	5 886	—	2 122	3 766	—	226	34	
Rēzekne	2 813	4	41	2 766	6	1 100	1 707	6	61	52	
Cēsis	2 826	54	12	2 809	5	1 337	1 483	6	564	405	
Valmiera	2 916	30	11	2 905	—	1 599	1 317	—	266	116	
Tukums	2 747	22	3	2 743	1	1 123	1 610	14	73	17	
Rīgas-Jūrmala	2 535	18	12	2 507	16	1 349	1 153	33	116	24	
Kuldīga	2 509	13	2	2 504	3	808	1 698	3	17	18	
Jēkabpils	1 584	5	1	1 578	5	589	987	8	22	3	
Grīva	1 444	—	—	1 426	18	289	1 137	18	16	10	
Ludza	1 256	—	20	1 230	6	505	743	8	10	21	
Bauska	1 758	6	1	1 757	—	829	929	—	23	4	
Sloka	1 719	1	—	1 719	—	486	1 233	—	15	12	
Saldus	1 594	4	4	1 583	7	380	1 212	2	18	2	
Alūksne	1 254	6	7	1 247	—	959	295	—	72	5	
Rājiena	1 783	2	2	1 774	7	413	1 349	21	17	1	
Krāslava	1 099	2	—	1 093	6	327	766	6	6	14	
Talsi	1 511	5	—	1 511	—	645	866	—	17	16	
Gulbene	1 143	4	1	1 138	4	593	549	1	23	26	
Smiltene	1 379	7	—	1 369	10	591	779	9	32	13	
Krustpils	824	—	2	822	—	327	497	—	26	7	
Līvāni	979	1	7	956	16	339	630	10	10	6	
Aizpute	1 209	7	—	1 209	—	458	751	—	22	17	
Auce	1 282	—	—	1 282	—	344	938	—	7	16	
Valka	1 190	3	6	1 184	—	564	626	—	37	20	
Limbaži	991	9	—	991	—	405	586	—	15	1	
Dobeles	916	3	—	916	—	331	560	25	10	23	
Madona	752	3	5	747	—	437	315	—	26	19	
Jaunjelgava	676	—	—	671	5	142	529	5	10	1	
Balvi	477	2	4	470	3	140	334	3	7	—	
Kārsava	457	—	—	457	—	225	232	—	—	—	
Sabīle	771	—	—	771	—	286	484	1	13	16	
Strenči	614	—	35	579	—	253	361	—	10	34	
Ogre	722	12	—	718	4	338	378	6	47	15	
Kandava	668	—	—	668	—	205	463	—	6	2	
Preiļi	448	—	—	434	14	1	438	9	—	—	
Varakļāni	453	—	—	453	—	—	453	—	2	2	
Sigulda	737	5	—	731	6	227	510	—	26	11	
Zilupe	392	—	—	391	1	194	197	1	17	10	
Ļaviņas	581	—	9	572	—	286	295	—	3	10	
Mazsalaca	616	1	—	616	—	144	472	—	3	3	
Subate	458	—	—	458	—	54	404	—	—	—	
Priekule	527	—	—	527	—	151	376	—	6	4	
Viesīte	473	2	—	473	—	147	326	—	13	—	
Viļāni	376	—	—	376	—	93	283	—	—	—	
Ilūkste	351	—	3	348	—	—	338	13	2	2	
Jaunlatgale	327	6	—	327	—	—	327	—	1	—	
Ķemeri	391	—	2	389	—	147	244	—	5	7	
Valdemārpils	422	1	—	422	—	102	320	—	1	11	
Grobiņa	380	2	—	380	—	107	273	—	5	—	
Gostiņi	315	1	—	314	1	104	210	1	1	3	
Ape	353	2	—	353	—	164	189	—	3	—	
Salacgrīva	287	4	—	287	—	—	287	—	1	2	
Aināzi	277	5	—	277	—	—	277	—	2	—	
Piltene	260	—	—	260	—	96	164	—	—	—	
Durbe	182	—	—	182	—	66	116	—	—	—	
Lejasciems	212	1	—	212	—	70	142	—	—	—	
Kopā Total	208 861	8 291	11 481	196 950	430	125 066	83 190	605	78 001	18 876	

3. Logements et leurs commodités.

Commodités des logements																
apgāde nement d'eau				Vannas istaba Chambre des bains					Ateja — Cabinet d'aisance							
Kopejs ūdensvads sēta Aquaduc dans la cour	Pumpis Pompes	Aka Puits	Nav ūdens apgādes Point d'approvisionnement d'eau	Dzīvokli Dans le logement	Ārpus dzīvokļa Hors du logement	Kopīga ar citiem dzīvokļiem Commune p. plusieurs logem.	Nav vannas istabas Point de chambre des bains	Dzīvokli Dans le logement	Ārpus dzīvokļa tai pašā ēkā Hors du logement	To starpā Dont		To starpā Dont		Nav atejas Point de cabinet d'aisance		
12	13	14	15	16	17	18	19	20	21	22	23	24	25	26	27	
5 367	13 157	7 196	1 915	21 925	208	987	84 250	-37 476	48 773	3 710	45 063	21 007	2 328	18 679	114	
313	7 681	514	7 825	1 505	28	148	18 147	3 065	5 153	1 123	4 030	11 535	646	10 949	15	
215	111	4 524	915	521	8	27	9 363	1 925	2 658	1 148	1 510	5 237	2 108	3 129	99	
2 616	243	1 075	1 73	1 011	52	67	9 510	2 583	3 923	613	3 310	4 107	330	3 777	27	
47	266	5 158	157	100	3	9	5 776	661	1 658	329	1 329	3 566	549	3 017	3	
18	275	748	1 659	25	7	15	2 766	427	947	363	584	1 403	395	1 008	36	
272	458	787	340	157	2	45	2 622	525	1 538	190	1 348	757	65	692	6	
63	254	1 875	342	53	14	6	2 843	398	1 447	154	1 293	1 053	82	971	18	
17	1 457	971	212	42	2	11	2 692	274	1 052	325	727	1 420	200	1 220	1	
24	1 767	404	200	84	17	25	2 409	886	1 140	207	933	504	132	372	5	
47	995	848	584	15	1	9	2 484	317	913	258	635	1 276	98	1 178	3	
1	54	1 328	176	10	2	4	1 568	155	398	80	318	1 015	244	771	16	
4	36	913	465	5	—	—	1 439	22	225	54	171	1 160	154	1 006	37	
2	28	342	853	3	—	—	1 246	97	199	64	135	940	279	661	20	
38	465	600	628	15	5	2	1 736	123	613	140	473	1 016	125	891	6	
10	497	997	188	10	1	10	1 698	129	551	72	479	1 029	108	921	10	
2	554	973	46	1	1	—	1 592	72	817	155	662	702	59	643	3	
1	153	879	143	39	—	6	1 209	211	722	104	618	315	34	281	6	
—	270	1 393	102	3	3	3	1 774	165	481	54	427	1 129	76	1 053	8	
—	6	203	870	5	—	3	1 091	41	354	41	313	676	134	542	28	
5	450	585	438	16	4	6	1 485	152	597	187	410	749	75	674	13	
3	554	404	133	14	4	3	1 122	54	446	43	403	641	55	586	2	
24	202	941	167	4	2	19	1 354	90	415	64	351	872	95	777	2	
23	12	348	408	7	7	—	816	36	108	46	62	677	283	394	3	
2	72	478	411	4	—	5	970	42	231	26	205	698	130	568	8	
12	492	207	459	11	1	5	1 192	100	388	114	274	719	41	678	2	
—	357	889	13	1	—	—	1 281	22	526	61	465	732	52	680	2	
—	162	874	97	15	3	—	1 167	159	425	133	292	598	56	542	8	
—	501	444	30	11	—	8	972	61	710	151	559	207	66	141	13	
2	342	455	84	4	1	11	900	32	328	38	290	544	42	502	12	
7	314	301	91	9	8	13	722	88	371	43	328	292	8	284	1	
—	24	526	115	2	1	7	666	56	23	10	13	594	27	567	3	
—	18	347	105	6	—	—	471	35	162	22	140	260	50	210	20	
—	3	301	153	7	—	—	450	27	95	69	26	327	171	156	8	
29	183	384	146	7	5	9	750	33	185	70	115	546	93	453	7	
2	72	468	28	3	—	5	606	85	180	14	166	349	20	329	—	
3	207	390	60	17	—	14	691	134	307	36	271	280	32	248	1	
—	334	222	104	6	—	—	662	56	307	45	262	304	24	280	1	
—	3	250	195	2	12	—	434	19	86	30	56	326	69	257	17	
—	34	224	191	—	—	—	453	15	64	29	35	368	190	178	6	
5	63	581	51	14	—	4	719	122	367	21	346	241	14	227	7	
46	2	182	135	3	1	1	387	18	52	26	26	289	107	182	33	
2	42	434	90	2	1	11	567	67	247	19	228	266	11	255	1	
—	77	465	68	3	—	3	609	16	245	31	214	355	7	348	—	
—	—	126	332	—	—	—	458	15	124	54	70	317	141	176	2	
—	221	256	40	3	1	1	522	16	50	6	44	460	16	444	1	
—	10	300	150	1	1	—	471	8	134	42	92	331	39	292	—	
—	17	89	270	1	—	—	375	9	68	4	64	298	83	215	1	
—	12	187	148	2	—	9	340	7	123	9	114	214	85	129	7	
—	25	242	59	2	—	—	325	45	115	11	104	164	7	157	3	
1	20	263	95	1	—	2	388	60	130	9	121	200	65	135	1	
18	233	86	73	2	—	2	418	4	64	11	53	354	24	330	—	
3	165	180	27	1	—	—	379	15	88	32	56	273	19	254	4	
—	—	115	195	—	—	—	315	4	95	39	56	212	93	119	4	
—	54	258	38	3	5	3	342	32	71	12	59	243	30	213	7	
—	14	217	53	—	1	1	285	20	43	10	33	224	28	196	—	
—	8	228	39	2	—	—	275	44	47	14	33	174	68	106	12	
—	3	255	2	—	—	9	251	6	58	36	22	183	46	137	13	
—	26	119	37	1	—	—	181	5	32	5	27	144	7	137	1	
—	10	179	23	—	—	—	212	8	131	13	118	71	17	54	2	
9 245	34 065	45 528	23 146	25 716	407	1 540	181 198	51 369	81 800	10 819	70 981	75 003	10 632	64 371	689	



LATVIJAS NACIONĀLA BIBLIOTEKA



0306061054

20.50