

L $\frac{33}{1321}$

VALSTS STATISTISKĀ PĀRVALDE

KREDITIESTĀDES 1919—1927.

Sastādījis **J. Jurevics** un rediģējis **V. Salnais**



Bureau de Statistique de l'Etat Letton

Institutions de crédit de 1919 à 1927.

Écrit par J. Jurevics et rédigé par V. Salnais

RĪGĀ, 1929. GADĀ

33
1321

33
33

VALSTS STATISTISKĀ PĀRVALDE

KREDITIESTĀDES 1919—1927.

Sastādījis **J. Jurevics** un rediģējis **V. Salnais**



Bureau de Statistique de l'Etat Letton

Institutions de crédit de 1919 à 1927.


Écrit par **J. Jurevics** et rédigé par **V. Salnais**

RĪGĀ, 1929. GADĀ

L-4
B-1

Vija Lāča Latv. PSR
VALSTS BIBLIOTĒKA

~~74-15.283~~
0309057802



Satura rādītājs. Table méthodique des matières.

Kreditanstalten in den Jahren 1919—1927	5—14
Ievads	15—22
I. Latvijas banka	22—25
II. Akciju bankas	25—37
Akciju banku saraksts un īsa vēsture	37—40
III. Komunalās kredītiestādes un biržas bankas	40—50
Pagastu sabiedrības krāj-aizdevu kase	50—51
IV. Savstarpīgās kredītbiedrības .	51—64
V. Krāj-aizdevu sabiedrības . . .	64—89
Mazākuma tautību krāj-aizdevu sab.	90—101
VI. Pārējās kredītiestādes	102—103

Tabeles:

1) Akciju banku bilanču kopsumas uz 1. janvāri 1923.—1928. g. (1 000 latos) . .	104
2) Komunālo kredītiestāžu un savstarpīgo kredītbiedrību bilanču kopsumas uz 1. janvāri 1923.—1928. g. (1 000 latos) . .	104—105
3) Akciju banku bilances uz 1. janvāri 1923.—1928. g. (1 000 latos) aktīvs . .	106—107
4) Akciju banku bilances uz 1. janvāri 1923.—1928. g. (1 000 latos) pasīvs . .	108—109
5) Komunālo kredītiestāžu bilances 1923.— 1928. g. 1. janvāri (1 000 latos) aktīvs .	110—111
6) Komunālo kredītiestāžu bilances 1923.— 1928. g. 1. janvāri (1 000 latos) pasīvs .	112—113
7) Savstarpīgo kredītbiedrību bilances 1923.—1928. g. 1. janvāri (1 000 latos aktīvs	114—115
8) Savstarpīgo kredītbiedrību bilances 1923.—1928. g. 1. janvāri (1 000 latos) pasīvs	116—117

Krāj-aizdevu sabiedr. tabeles

1) Krāj-aizdevu sabiedrību un biedru skaits 1. janvāri 1923.—1928. gados . .	118
2) Krāj-aizdevu sabiedrību paju naudas lielums 1. janvāri 1923.—1928. gados . .	119
3) Biedru skaits un sastāvs krāj-aizdevu sabiedrībās 1. janv. 1925.—1928. gados	120—121
4) Krāj-aizdevu sabiedrības pēc bilanču lieluma 1. janvāri 1923.—1928. gados .	122—123
5) Krāj-aizdevu sabiedr. līdzekļi 1. janv. 1923.—1928. gados	124—125

Les institutions d'épargne et de prêts
de 1919 à 1927.

Introduction.

I. Banque de Lettonie.
II. Banques anonymes. Registre des banques anonymes et aperçu historique.
III. Sociétés communales de crédit et Banque de la Bourse. Caisse d'épargne et de prêts des sociétés des communes rurales.
IV. Sociétés de crédit mutuel.
V. Sociétés d'épargne et de prêts. Les sociétés d'épargne et de prêts des «mi- norités».
VI. Autres sociétés de crédit.

Tableaux:

1) Bilans des banques anonymes au 1. janvier 1923 à 1928.
2) Bilans des soc. communales de crédit et des soc. de crédit mutuel au 1. janvier 1923. à 1928.
3) Bilans des banques anonymes au 1. janvier 1923 à 1928. Actifs.
4) Bilans des banques anonymes au 1. janvier 1923 à 1928. Passifs.
5) Bilans des sociétés communales de crédit au 1. janvier 1923 à 1928. Actifs.
6) Bilans des sociétés communales de crédit au 1. janvier 1923 à 1928. Passifs.
7) Bilans des sociétés de crédit mutuel au 1. janvier 1923 à 1928. Actifs.
8) Bilans des sociétés de crédit mutuel au 1. janvier 1923 à 1928. Passifs.

Tableaux des sociétés d'épargne et de prêts.

1) Les sociétés d'épargne et de prêts et nombre des membres au 1. janvier 1923 à 1928.
2) Proportion de la somme des parts des socié- tés d'épargne et de prêts au 1. janv. 1923 à 1928.
3) Effectif et état social des membres des socié- tés d'épargne et de prêts au 1. janvier 1923 à 1928.
4) Les sociétés d'épargne et de prêts par gran- deur des bilans au 1. janvier 1923 à 1928.
5) Moyens des sociétés d'épargne et de prêts au 1. janvier 1923 à 1928.

6) Krāj-aizdevu sabiedrību bilanču kop-savilkums 1. janv. 1923.—1928. g. (latos)	126—127
7) Krāj-aizdevu sabiedrību noguldījumi 1. janvārī 1925.—1928. gados	128—129
8) Krāj-aizdevu sabiedrību aizņēmumi 1. janvārī 1923.—1928. gados	130—131
9) Krāj-aizdevu sabiedrību aizdevumi 1. janvārī 1925.—1928. gados	132—133
10) Krāj-aizdevu sabiedrību apgrozījumi 1923.—1927. gados	134—135
11) Krāj-aizdevu sabiedrību ieņēmumi un izdevumi 1922.—1927. gados	136—137
12) Tira atlikuma sadalīšana 1922.—1927. g.	138—139
13) Papildu atbildība krāj-aizdevu sabiedrībās 1923.—1928. gados	140—141
14) Krāj-aizdevu sabiedrībās nodarbināto darbin. skaits 1. janv. 1924.—1928. g.	142
15) Biedru skaits un sastāvs mazākuma tautību krāj-aizdevu sabiedr. 1925.—1928. g. 1. janvārī	143
16) Mazākuma tautību krāj-aizdevu sabiedrību un biedru skaits 1923.—1928. g. 1. janvārī	144—145
17) Mazākuma tautību krāj-aizdevu sabiedrību bilances 1923.—1928. g. 1. janv. (latos)	146—147
18) Mazākuma tautību krāj-aizdevu sabiedrību noguldījumi 1923.—1928. gados 1. janvārī (latos)	148—149
19) Mazākuma tautību krāj-aizdevu sabiedrību aizņēmumi 1923.—1928. gados 1. janvārī (latos)	150—153
20) Mazākuma tautību krāj-aizdevu sabiedrību aizdevumi 1923.—1928. gados 1. janvārī (latos)	152—153
21) Mazākuma tautību krāj-aizdevu sabiedrību ieņēmumi un izdev. 1923.—1928. gados 1. janvārī (latos)	154—155
22) Tira atlikuma sadalīšana mazākuma tautību krāj-aizd. sabiedr. 1923.—1928. gados 1. janvārī	156—157
23) Papildu atbildība mazākuma tautību krāj-aizdevu sabiedrībās 1923.—1928. g. 1. janvārī	158—159

Krāj-aizdevu sabiedrību sa-
raksts 1928. gada 1. janvārī 160—191

6) Total des bilans des sociétés d'épargne et de prêts au 1. janvier 1923 à 1928.
7) Dépôts des sociétés d'épargne et de prêts au 1. janvier 1923 à 1928.
8) Emprunts des sociétés d'épargne et de prêts au 1. janvier 1923 à 1928.
9) Prêts des sociétés d'épargne et de prêts au 1. janvier 1923 à 1928.
10) Mouvement des sociétés d'épargne et de prêts de 1923 à 1927.
11) Recettes et dépenses des sociétés d'épargne et de prêts de 1922 à 1927.
12) Répartition du bénéfice de 1922 à 1927.
13) La garantie supplémentaire des sociétés d'épargne et de prêts de 1923 à 1928.
14) Nombre des employés des soc. d'épargne et de prêts y occupés au 1. janvier 1924 à 1928.
15) Effectif des membres des sociétés d'épargne et de prêts des «minorités» au 1. janvier 1925 à 1928.
16) Les soc. d'épargne et de prêts des «minorités» et nombre de membres au 1. janv. 1923 à 1928.
17) Bilans des soc. d'épargne et de prêts des «minorités» au 1. janvier 1923 à 1928.
18) Dépôts des soc. d'épargne et de prêts des «minorités» au 1. janvier 1923 à 1928.
19) Emprunts des soc. d'épargne et de prêts des «minorités» au 1. janvier 1923 à 1928.
20) Prêts des soc. d'épargne et de prêts des «minorités» au 1. janvier 1923 à 1928.
21) Recettes et dépenses des soc. d'épargne et de prêts des «minorités» au 1. janv. 1923 à 1928.
22) Répartition du bénéfice net des soc. d'épargne et de prêts des «minorités» au 1. janvier 1923 à 1928.
23) Garantie supplémentaire des soc. d'épargne et de prêts des «minorités» au 1. janvier 1923 à 1928.

Registre des sociétés de prêts et
d'épargne au 1. janvier 1928

Les institutions de crédit de 1919 à 1927.

La guerre mondiale et les années de révolution ont eu des suites funestes et destructives pour les institutions de crédit de la Lettonie. Quelques-unes ont été évacuées et ont recommencé à travailler dans une ville de Russie, mais la plupart ont dû cesser toute activité, principalement les caisses d'épargne et de prêts et les sociétés de crédit mutuel. Plus sensibles encore furent les pertes essuyées du fait des fluctuations du cours, de la démonétisation du rouble russe, qui ébranlèrent définitivement la confiance des déposants. Les ressources des institutions de crédit-considérables avant la guerre-diminuèrent pendant les hostilités de plus de 100 fois, de sorte que le montant des bilans qui en 1914 représentait 966,8 millions de lats atteignait à peine 29,7 millions en 1919. Le nombre des institutions de crédit subit le même recul et tomba pour les institutions de grand modèle de 57 avant la guerre à 20 en 1920 et même pour les caisses d'épargne et de prêts de 236 à 17. Comme il a été dit plus haut, les ressources des institutions étaient fort restreintes et quelques-unes ne possédaient plus rien. Telle était p. e. la situation de 95% des caisses d'épargne et de prêts obligées de tout recommencer, ainsi que de beaucoup, sinon de la plupart des autres institutions de crédit. En outre

les circonstances étaient peu favorables. La guerre et la révolution avaient fortement réduit la prospérité des habitants, personne n'était à même de faire des économies et il n'y avait pas le moindre espoir que les versements de dépôts fussent nombreux. Le seul avantage, c'est que les débiteurs pouvaient se débarrasser de leurs dettes à de très bonnes conditions et tout le monde en profitait. Les déposants, au contraire, qui comptaient au bout d'un certain temps, sur le remboursement en or de leurs dépôts ne les retiraient pas. De cette manière les institutions de crédit obtinrent des moyens disponibles.

Dans les premières années qui suivirent la fondation de l'Etat, les émigrants rentraient avec des monnaies étrangères, qu'ils devaient changer, et l'argent letton était fort demandé. Aussi des bureaux de changes s'établirent-ils partout. On en comptait 35, la plupart à Riga. Mais les véritables opérations de crédit ne reprirent que peu à peu, à partir du début de l'année 1923 quand la Banque de Lettonie commença à fonctionner. Depuis ce moment on put constater une augmentation considérable du nombre des dépôts ainsi que du nombre des établissements-surtout des caisses d'épargne et de prêts.

	1913.	1919.	1920.	1921.	1922.	1923.	1924.	1925.	1926.	1927.
				N o m b r e						
Banque de Lettonie . . .	4 ¹⁾	—	—	1 ²⁾	1	1	1	1	1	1
Banques communales . .	5	3	3	3	3	3	3	4	4	4
Caisses d'épargne comm.	3	3	3	3	3	3	3	4	5	7
Banque de la Bourse . .	2	2	2	2	1	1	1	1	1	1
Banques anonymes . . .	2	2	3	4	10	17	21	21	20	20
Sociétés de crédit mutuel	41	10	22	25	24	26	24	33	33	33
Cais. d'épargne et de pr.	236	17	72	117	161	251	422	524	580	588
Total . . .	293	37	105	155	203	302	475	588	644	654
Non compris caisses d'ép. et de prêts . . .	57	20	33	38	42	51	53	64	64	66

¹⁾ Avant la guerre fonctionnaient la Banque d'Etat (государственный банк) et ses succursales.

²⁾ Cette année là la Banque de Lettonie n'était pas encore ouverte, mais il existait une Banque d'Etat d'Épargne et de Crédit fondée à l'aide de capitaux fournis par l'Etat.

Dans le tableau ci-dessus les institutions de crédit sont classées d'après leurs propriétaires. Il convient de remarquer que si l'on tient compte des conditions du pays, la forme juridique des institutions de crédit ne permet dans aucun cas de conclusions sur la solidité et la grandeur de l'entreprise, qui dépendent de bien d'autres conditions, en dehors de l'ancienneté des institutions et de leur situation financière d'avant-guerre. Les plus solides avant la guerre, celles qui possédaient leurs propres locaux sont en général aussi après la guerre les plus dignes de confiance, car elles ont tiré de grands bénéfices des fluctuations du cours. Les caisses d'épargne et de prêts et les sociétés de crédit mutuel sont souvent plus grandes et plus solides que les banques anonymes, de sorte que, comme nous l'avons dit il est impossible de juger les institutions par leur type.

En 1919 les banques anonymes, la Banque de la Bourse et les banques communales avaient les bilans les plus élevés. Quelques-unes d'entre elles (une seule avait été évacuée à Pétrograd) qui étaient restées sur place, n'avaient pas cessé de fonctionner, même pendant l'occupation allemande. L'activité des banques communales et de la Banque de la Bourse ne reprenait que très lentement, moins vite et avec moins de succès que celle de beaucoup de banques anonymes mieux adaptées à nos conditions commerciales et industrielles, parce qu'elles accordent de plus larges crédits.

Parmi les institutions de crédit privées, celles-ci occupent la première place et, au début de l'année 1928, le montant de leur bilan dépassait de plus de la moitié le bilan de toutes les institutions de crédit privées.

	1913.	1919.	1920.	1921.	1922.	1923.	1924.	1925.	1926.	1927.
	en millions de L s									
Banque de Lettonie . .	63,3	—	—	15,28	61,7	131,9	208,1	217,9	234,5	260,8
Banques communales	59,3	5,77	1,39	1,44	2,0	3,2	5,7	7,4	7,0	8,4
Caisses d'épargne com.	68,7	2,88	0,53	0,40	0,5	0,7	1,4	2,5	2,7	3,2
Banque de la Bourse .	84,5	6,55	1,94	2,49	2,9	4,3	9,3	8,4	8,9	11,0
Banques anonymes . .	303,2	8,52	3,21	8,94	23,2	49,4	102,9	112,7	124,4	142,1
Soc. de crédit mutuel.	212,0	4,20	2,05	3,40	6,6	12,1	16,5	21,7	26,0	28,3
Caisses d'épargne et de prêts	175,8	1,77	1,00	1,70	3,5	12,8	36,6	59,3	72,2	82,1
Total	966,8	29,60	10,12	33,65	100,4	214,4	380,5	429,9	475,7	535,9
Non compris les caisses d'épargne et de prêts	903,5	29,60	10,12	18,37	38,7	82,5	172,4	212,0	241,2	275,1

	1913.	1919.	1920.	1921.	1922.	1923.	1924.	1925.	1926.	1927.
	P o u r c e n t s									
Banques communales .	6,6	19,4	13,7	7,8	5,2	3,9	3,3	3,5	2,9	3,1
Caisses d'épargne com.	7,6	9,7	5,2	2,2	1,3	0,8	0,8	1,2	1,1	1,2
Banque de la Bourse .	9,4	22,1	19,2	13,6	7,5	5,2	5,4	3,9	3,7	4,0
Banques anonymes . .	33,5	28,7	31,7	48,7	59,9	59,9	59,7	53,2	51,6	51,6
Soc. de crédit mutuel.	23,5	14,1	20,3	18,5	17,1	14,7	9,6	10,2	10,8	10,3
Caisses d'épargne et de prêts	19,4	6,0	9,9	9,2	9,0	15,5	21,2	28,0	29,9	29,8
Total	100,0	100,0	100,0	100,0	100,0	100,0	100,0	100,0	100,0	100,0

La Banque de Lettonie a eu pendant les dernières années de très amples ressources à sa disposition et son bilan représentait presque la moitié du bilan de la totalité des Banques. La Banque de Lettonie jouit du droit d'émission et de l'aide financière de l'Etat.

Le montant des institutions de crédit a augmenté constamment depuis 1919 à l'exception de l'année 1920 — où s'est produit un mouvement rétrograde, provenant de la baisse considérable du cours de notre monnaie en 1920 et 1921: à la fin de l'année 1919 un franc-or valait 8 roubles let., à la

fin de 1920 — 28,85 roubles et à la fin de 1921 — 50 roubles.

Bien que les bilans de 1920 calculés en lats montrassent un accroissement de 273,5 à 435,9 millions de lats, leur valeur en or était tout de même très inférieure.

Les fonds de roulement des institutions de crédit sont beaucoup moins considérables qu'avant la guerre, et les sources en sont aussi tout autres. Tandis qu'avant la guerre les moyens provenaient en grande partie des dépôts, les institutions se les procurent maintenant par des emprunts, procédé — qui entre de plus en plus dans l'usage:

Bilan Capitaux Dépôts Emprunts
en millions de Ls

	Bilan	Capitaux	Dépôts	Emprunts
1913.	966,8	.	.	.
1919.	29,7	4,0	14,1	4,8
1920.	10,1	1,0	4,3	1,5
1921.	33,7	8,8	10,1	1,4
1922.	100,4	17,0	25,3	3,3
1923.	214,4	25,9	66,5	15,1
1924.	380,5	40,4	90,4	40,0
1925.	429,9	54,4	108,2	61,9
1926.	475,7	64,1	121,9	72,1
1927.	535,9	71,9	147,0	76,2

Le montant des emprunts des institutions de crédit a augmenté d'année en année: en 1922 ils représentaient 3,3 millions de lats et en 1927 ils ont atteint 76,2 millions, non compris les sommes empruntées à l'étranger qui s'élèvent sûrement à quel-

que 10 millions de lats (saldo). La plupart des emprunts sont consentis par la Banque de Lettonie.

Le capital s'accroît assez heureusement, mais les dépôts ne donnent pas la même satisfaction.

Parmi les actifs les prêts — constituant 7/10 du bilan — occupent la première place. Dans les caisses d'épargne et de prêts et dans les sociétés de crédit mutuel ils représentent encore une plus grande partie du bilan. Dans les banques anonymes les comptes des correspondants — surtout des étrangers — constituent une grande somme, mais si l'on les compare avec les passifs, ces derniers ont le dessus. Cette différence positive entre les actifs et les passifs résulte des crédits étrangers de nos banques. Quelques banques rangent, avec les comptes des correspondants, les emprunts étrangers dans d'autres comptes sous la rubrique „autres actifs“.

En général nos institutions de crédit, surtout les banques anonymes reçoivent beaucoup de crédits de l'étranger. Cela est surtout le cas quand des étrangers se sont associés à la fondation de la banque. Il existe 8 banques de ce genre (depuis 1298 même 9). Dans le versement des capitaux fondamentaux les étrangers entrent pour 17,5 millions de lats, soit pour 60%. Dans les banques où ils participent, la gérance est entre leurs mains. Les fonds étrangers viennent surtout d'Allemagne, d'Amérique, d'Angleterre, de la Russie soviétique, de Tchecoslovaquie, d'Estonie, etc.

1 9 2 8

Actifs	1 9 2 8				T o t a l					
	Banques anonymes	Sociétés de crédit mutuel	Sociétés communales de crédit	Sociétés de prêts et d'épargne	1928.	1927.	1926.	1925.	1924.	1923.
Encaisse	2 720	639	748	1 325	5 432	4 703	4 892	4 835	3 104	1 742
Comptes courants	2 707	886	1 372	3 327	8 292	6 196	5 367	5 248	2 578	1 535
Lettres de change étrangères, chèques et monnaies	4 217	114	1 039	—	5 370	2 223	1 595	3 970	1 029	346
Valeurs mobilières	2 749	295	210	695	3 949	2 882	1 973	1 126	1 107	406
Prêts	92 425	20 187	12 896	68 138	193 646	171 568	150 688	112 037	40 119	12 506
Correspondants intérieurs	4 885	243	1 065	—	6 193	5 954	5 437	7 262	11 989	7 311
Correspondants extérieurs	11 233	394	1 654	—	13 281	14 640	14 255	13 442	7 622	5 267
Immeubles	9 002	3 586	2 184	3 489	18 261	14 709	10 999	9 300	6 403	5 169
Inventaires	1 133	159	41	574	1 907	1 681	1 319	953	580	185
Dépenses payées d'avance	712	154	67	170	1 103	433	469	234	170	164
Sommes transitoires	3 838	250	1 344	—	5 432	4 233	3 139	4 446	2 109	1 397
Succursales	4 686	—	—	—	4 686	5 619	6 340	5 774	5 183	654
Autres actifs	2 149	1 439	21	4 411	8 020	5 974	5 509	3 899	584	1 865
Total:	142 456	28 346	22 641	82 129	275 572	240 815	211 982	172 526	82 577	38 547

P a s s i f s	1 9 2 8				T o t a l					
	Banques anonymes	Sociétés de crédit mutuel	Sociétés communales de crédit	Sociétés en de prêts et d'épargne	1928.	1927.	1926.	1925.	1924.	1923.
	en milliers de Ls									
Capital fondamental	29 604	2 635	2 709	9 651	44 599	39 061	34 394	25 420	12 580	7 084
Autres capitaux	2 131	2 252	370	3 055	7 808	6 847	4 241	2 772	1 694	1 004
Comptes courants et dépôts sans terme	38 372	9 863	9 480	17 489	75 204	59 719	46 634	38 263	22 270	9 702
Dépôts à terme	2 927	1 130	1 249	5 970	11 276	9 834	8 702	4 547	1 785	890
Lettres de change réescompt.	14 704	7 116	3 295	19 536	44 651	39 473	34 332	22 998	9 036	1 392
Comptes courants spéciaux	5 966	2 365	894	18 640	27 865	27 170	21 950	10 869	3 214	95
Emprunts	241	417	157	2 933	3 748	5 519	5 464	6 451	2 773	1 845
Correspondants intérieurs	6 263	105	1 477	—	7 845	7 256	9 864	11 500	5 967	3 763
Correspondants extérieurs	19 314	668	1 526	—	21 508	19 152	21 461	24 452	9 475	5 912
Recettes de l'année suivante	1 816	376	205	657	3 054	1 331	1 473	1 039	571	769
Sommes transitoires	1 981	534	789	—	3 304	3 998	4 046	4 809	2 788	2 609
Centrale	4 651	—	—	—	4 651	5 661	6 395	6 047	4 824	976
Autres passifs	14 486	885	490	4 198	20 059	15 794	13 026	13 359	5 600	2 506

Les $\frac{2}{3}$ de cette somme appartiennent à la Banque de Lettonie, et 61,3% tombent sur le capital fondamental. Ce taux considérable s'explique par le fait que la Banque de Lettonie dispose de grands moyens d'Etat pour lesquels elle paye un petit intérêt ou même rien. La diminution du taux de l'intérêt dans les dernières années est

en rapport avec les difficultés de solvabilité des agriculteurs, difficultés qui influencent l'industrie et le commerce. En outre les plus importantes institutions de crédit ont réévalué les articles de leurs actifs (immeubles) et augmenté leur capital fondamental.

Bénéfice net.

	en milliers de Ls					Pourcent. du capital fondamental						
	1922.	1923.	1924.	1925.	1926.	1927.	1922.	1923.	1924.	1925.	1926.	1927.
Banque de Lettonie	856	182	5 598	7 151	3 753	4 784	10,7	1,8	54,6	61,3	27,9	33,3
Banques anonymes	346	1 194	2 206	2 314	1 535	1 511	5,6	11,9	11,7	9,5	5,8	5,1
Sociétés de crédit mutuel	438	492	397	272	.	.	31,6	21,5	16,9	10,3
Sociétés communales de crédit	328	406	520	218	.	.	17,7	17,5	20,3	8,0
Sociétés de prêts et d'épargne	107	282	697	1 029	971	820	.	27,8	21,2	17,7	12,5	8,5
Total	9 267	11 332	7 176	7 605	.	.	26,0	15,6	14,5	12,9

Parmi les articles des passifs les plus importants sont les emprunts, qui s'élèvent à 76,3 millions de lats, ce qui représente 27,7% des passifs. La principale — sinon la seule source des emprunts est la Banque de Lettonie. La somme des prêts qu'elle a consentis monte à 65,1 millions lats ou

85,5% — de la somme totale des emprunts contractés.

Les résultats obtenus par nos institutions de crédit ne sont pas fixes. C'est en 1925 qu'on a noté le plus grand bénéfice net = 11,3 millions de lats.

Dividendes distribués.

	en milliers de Ls					Pourcent. du capital fondamental						
	1922.	1923.	1924.	1925.	1926.	1927.	1922.	1923.	1924.	1925.	1926.	1927.
Banques anonymes	129	742	971	1 184	799	763	2,1	7,4	5,1	4,9	2,9	2,6
Sociétés de crédit mutuel	84	143	79	54	.	.	6,1	7,1	3,4	2,0
Sociétés de prêts et d'épargne	14	30	112	239	281	285	6,6	3,0	3,4	4,1	3,6	3,0
Total	1 167	1 566	1 159	1 102

Quoique les dividendes payés soient parallèles au bénéfice, leur taux est néanmoins inférieur par rapport à celui du capital fondamental. Les banques anonymes payaient en 1923 — 7,4% de dividende du capital fondamental, mais en 1927 seulement 2,6%. Le taux de dividende des caisses d'épargne et de prêts (sociétés coopératives de crédits) en 1927 était plus élevé. Nos institutions de crédit se sont en général très bien développées pendant la période de 1919 à 1927, et, malgré les destructions et tous les ébranlements, elles ont repris une activité plus vaste et plus variée qu'avant la guerre. — Cette prospérité a été atteinte en partie à l'aide du capital étranger (sociétés anonymes), cependant la plupart des insti-

tutions la doivent aux ressources nationales, par exemple les caisses d'épargne et de prêts, les sociétés de crédit mutuel, les banques communales et principalement la Banque de Lettonie. Ces institutions de crédit n'ont pas eu de ressources étrangères, et tout de même elles sont parvenues à une prospérité remarquable. Elles ont acquis leurs moyens en augmentant leur capital soit par les parts des membres, soit par des dépôts — économies des habitants.

La Banque de Lettonie doit sa fortune à l'État; ses grands moyens lui proviennent de l'excédent des recettes de l'État sur les dépenses. Ils sont utilisés en majeure partie sous forme de prêts délivrés pour restaurer la vie économique.

Die Kreditinstitutionen in den Jahren 1919—1927.

Während des Krieges und der Revolutionsjahre haben Lettlands Kreditanstalten grosse Verluste erlitten. Einige von ihnen wurden evakuiert und nahmen ihre Tätigkeit irgend wo in Russland teilweise wieder auf, die meisten von ihnen waren indessen gezwungen, sie ganz einzustellen. Zu letzteren gehörten hauptsächlich die Spar- und Vorschusskassen und die Gesellschaften gegenseitigen Kredits. Noch grössere Verluste erlitten die Kreditanstalten durch die Kursschwankungen resp. die Entwertung des russischen Rubels. Dieser Umstand erschütterte endgültig das Vertrauen der Einleger zu den Kreditinstitutionen. Vor dem Kriege verfügten die Anstalten über grosse Geldmittel, welche während des Krieges und der Revolution sich um das 100-fache verminderten. Daher waren die Bilanzsummen in den ersten Nachkriegsjahren in Goldwährung ganz gering. Im letzten Jahre vor dem Kriege betrug die gesamte Bilanzsumme aller Kreditanstalten ca 966,8 Millionen Ls, während sie im Jahre 1929 nur 29,7 Mil. Ls aufwies. Auch die Anzahl der Kreditanstalten hatte sich während dieser Zeit sehr vermindert. Vor dem Kriege gab es 57 Kreditanstalten grösseren Typs, i. J. 1920 dagegen nur 20. Und die Anzahl der Spar- und Vorschusskassen war sogar von 236 auf nur 17 zurückgegangen. In demselben Masse wie die Anzahl des Institutionen, hatte sich auch ihr Vermögen stark verringert und manche Gruppen hatten überhaupt alles eingebüsst. In solcher Lage befanden sich ca 95% aller Spar- und Vorschusskassen. Somit mussten die meisten der Kreditanstalten ihre Tätigkeit vollkommen von neuem beginnen, und dazu

unter ungünstigen Umständen. In den ersten Nachkriegsjahren war keine Aussicht auf grösser Einlagen vorhanden. Der Wohlstand der Einwohner war merklich zurückgegangen und von Ersparnissen konnte keine Rede sein. Von Bedeutung war nur der Umstand, dass der niedrige Kurs des russischen Rubels den Schuldner die Möglichkeit bot, sich ihrer Verpflichtungen möglichst zu entledigen, was sie auch allgemein taten. Die Einleger hingegen nahmen ihre Einlagen nicht heraus, da sie hofften, späterhin dieselben nach dem Goldwert ausgezahlt zu bekommen. So gelangten die Banken zu etwas verfügbaren Geldmitteln.

In den ersten Jahren des Bestehens des Staates, als die Flüchtlinge von allen Seiten nach Lettland zurückströmten und zwar mit verschiedener Valuta, welche sie umwechseln wollten, nahm die Nachfrage nach lettischer Valuta zu. Daher erreichten die Operationen des Umwechselns der verschiedenen Valuten in den Jahren 1919—21 einen grossen Umfang. Sie wurden teils von den schon bestehenden Banken ausgeführt, teils von speziellen Wechselstuben, deren eine Menge (35) entstanden, die meistenteils ihren Sitz in Riga hatten. Die eigentlichen Operationen der Kreditanstalten entwickelten sich nur sehr allmählich und erst mit Beginn des Jahres 1923 nahmen sie einen grösseren Umfang an und zwar als die Lettlandbank ihre Tätigkeit begann. Seit der Zeit konnte man beobachten, dass nicht nur grössere Einlagen eingezahlt wurden, aber dass auch gleichzeitig die Anzahl der Kreditanstalten wuchs, besonders der Spar- und Vorschusskassen.

	1913.	1919.	1920.	1921.	1922.	1923.	1924.	1925.	1926.	1927.
				A n z a h l						
Lettlandbank	4 ¹⁾	—	—	1 ²⁾	1	1	1	1	1	1
Stadtbanken	5	3	3	3	3	3	3	4	4	4
Städt. Sparkassen	3	3	3	3	3	3	3	4	5	7
Börsenbank	2	2	2	2	1	1	1	1	1	1
Aktienbanken	2	2	3	4	10	17	21	21	20	20
Gesellsch. gegens. Kredits	41	10	22	25	24	26	24	33	33	33
Spar- u. Vorschusskassen	236	17	72	117	161	251	422	524	580	588
Summa	293	37	105	155	203	302	475	588	644	654
Ohne d. Sp.- u. Vorschuss-										
kassen	57	20	33	38	42	51	53	64	64	66

¹⁾ Vor dem Kriege waren in Tätigkeit die Staatsbank (государственный банк) und ihre Abteilungen.

²⁾ In dem Jahre existierte die Lettlandbank noch nicht, aber es war eine mit staatlichen Mitteln gegründete „Staats-Spar- u. Kreditbank“ in Tätigkeit.

In der vorstehenden Tabelle sind die Kreditanstalten nach den Besitzern gruppiert. Die lettländischen Verhältnisse in Betracht ziehend, kann man der juristischen Form der Kreditanstalten nach auf keinen Fall auf ihre Solidität und ihren Umfang schliessen. Diese hängen vielmehr von verschiedenen anderen Umständen ab. So fällt z.B. sehr ins Gewicht das Alter der Kreditanstalten und ihr Vermögenstand vor dem Kriege. Gewöhnlich sind die älteren Kreditinstitutionen und diejenigen, welche vor dem Kriege eigene grosse Immobilien besessen haben, auch nach dem Kriege die grösseren und solideren, denn viele von ihnen haben durch Ausnutzung der Kurschwankungen grosse Gewinne gehabt. So sind denn viele Spar- und Vorschusskassen und noch mehr die Gesellschaft gegenseitigen Kredits viel solider und grösser als manche Aktienbanken. Mithin kann man nach der Gattung der Kreditanstalten keine

Schlüsse auf ihre Solidität und Grösse ziehen.

Die grössten Bilanzen wiesen im Jahre 1919 die Aktienbanken, die Börsenbank und die Stadtbanken auf. Einige hatten sehr erfolgreich in den Kriegs- und Revolutionsjahren gearbeitet. Eine Aktienbank ward nach Petersburg übergeführt worden, aber andere städtische Banken blieben am Ort und setzten ihre Tätigkeit in der deutschen Okkupationszeit fort. Das weitere Schicksal dieser Banken war verschieden: die Tätigkeit der städtischen Banken und der Börsenbank entwickelte sich nur langsam, denn in unserem Handels- und Industrieresen sind die Aktienbanken, wegen ihrer grösseren Kreditgewährung mehr von Bedeutung. Unter den privaten Kreditanstalten nehmen diese die erste Stelle ein und darum wies zu Anfang d. J. 1928 die Bilanz der Aktienbanken mehr als die Hälfte der Gesamtbilanz aller privaten Kreditanstalten auf.

	1913.	1919.	1920.	1921.	1922.	1923.	1924.	1925.	1926.	1927.
	I n M i l l. L a t									
Lettlandbank	63,3	—	—	15,28	61,7	131,9	208,1	217,9	234,5	260,8
Stadtbanken	59,3	5,77	1,39	1,44	2,0	3,2	5,7	7,4	7,0	8,4
Städt. Sparkassen	68,7	2,88	0,53	0,40	0,5	0,7	1,4	2,5	2,7	3,2
Börsenbank	84,5	6,55	1,94	2,49	2,9	4,3	9,3	8,4	8,9	11,0
Aktienbanken	303,2	8,52	3,21	8,94	23,2	49,4	102,9	112,7	124,4	142,1
Gesellsch. gegenseit. Kr.	212,0	4,20	2,05	3,40	6,6	12,1	16,5	21,7	26,0	28,3
Spar- u. Vorschussk.	175,8	1,77	1,00	1,70	3,5	12,8	36,6	59,3	72,2	82,1
Summa	966,8	29,69	10,12	33,65	100,4	214,4	380,5	429,9	475,7	535,9
Ohne die Lettlandb.	903,5	29,69	10,12	18,37	38,7	82,5	172,4	212,0	241,2	275,1

	1913.	1919.	1920.	1921.	1922.	1923.	1924.	1925.	1926.	1927.
	P r o z e n t e									
Stadtbanken	6,6	19,4	13,7	7,8	5,2	3,9	3,3	3,5	2,9	3,1
Städt. Sparkassen	7,6	9,7	5,2	2,2	1,3	0,8	0,8	1,2	1,1	1,2
Börsenbank	9,4	22,1	19,2	13,6	7,5	5,2	5,4	3,9	3,7	4,0
Aktienbanken	33,5	28,7	31,7	48,7	59,9	59,9	59,7	53,2	51,6	51,6
Gesellsch. gegenseit. Kr.	23,5	14,1	20,3	18,5	17,1	14,7	9,6	10,2	10,8	10,3
Spar- u. Vorschussk.	19,4	6,0	9,9	9,2	9,0	15,5	21,2	28,0	29,9	29,8
Summa	100,0	100,0	100,0	100,0	100,0	100,0	100,0	100,0	100,0	100,0

Zur Verfügung der Lettlandbank standen in den letzten Jahren die grössten Geldmittel und ihre Bilanz erreichte fast die Hälfte der Bilanz aller Banken zusammen. Es ist in Betracht zu ziehen, dass die Lettlandbank das Emissionsrecht hat und ihr grosse Staatsmittel zur Verfügung stehen.

Die ganze Zeit über seit 1919, sind die Bilanzen der Kreditanstalten gestiegen, mit Ausnahme des Jahres 1920, in welchem in-

folge unseres schlechten Geldkurses ein Rückgang zu verzeichnen war. In den Jahren 1920 und 1921 fiel der lettische Rubel sehr stark: zu Ende des Jahres 1919 zahlte man für einen Goldfrank 8 Rubel, 1920 — 28,85 Rbl., 1921 — 50 Rbl. Da die Bilanzen von 1920 in Lats (Goldfranc) umgerechnet sind, so ist — ungeachtet dessen, dass dieselben von 237,5 auf 435,9 Mill. Lett. Rubel gestiegen waren — ihr Goldwert doch geringer.

Das Vermögen der Kreditanstalten ist im Vergleich zum Vorkriegsstand viel kleiner. Die Quellen, aus denen die Kreditanstalten ihre Mittel schöpfen, sind andere geworden, es sind Anleihen. Seit 1923 nimmt die Zahl der Anleihen immer zu.

	Bilanz	Kapitale Einlagen Anleihen		
		in Mill. Lat		
1913.	966,8			
1919.	29,7	4,0	14,1	4,8
1920.	10,1	1,0	4,3	1,5
1921.	33,7	8,8	10,1	1,4
1922.	100,4	17,0	25,3	3,3
1923.	214,4	25,9	66,5	15,1
1924.	380,5	40,4	90,4	40,0
1925.	429,9	54,4	108,2	61,9
1926.	475,7	64,1	121,9	72,1
1927.	535,9	71,9	147,0	76,2

Im Jahre 1922 hatten unsere Kreditanstalt für ca. 3,3 Mill. Ls Anleihen zu buchen, im Jahre 1927 betrug die Summe ca 76,2 Mill. Ls. Hierbei ist zu bemerken, dass in dieser Summe nicht eingerechnet sind die Summen, welche unsere Kreditanstalten aus dem Auslande erhalten und diese dürften nicht weniger als ca 10 Mill. Ls betragen (Saldo). Die Hauptquelle der Anleihen ist die Lettlandbank. Der Kapitalzuwachs nimmt auch recht lebhaft zu, aber der Zuwachs der Einlagen (darunter die laufenden Rechnungen) ist nicht so wie erwünscht.

Unter den Aktiva stehen an ersten Stelle die Darlehen, welche $\frac{7}{10}$ der Bilanz ausmachen. Einen noch grösseren Teil der Bilanz bilden sie bei den Spar- und Vorschusskassen und den Gesellschaften gegenseitigen Kredits. In den Aktienbanken entfällt eine ziemlich grosse Summe auf das Korrespondentenkonto, insbesondere auf das ausländische. Trotzdem haben die Passiva ein bedeutendes Uebergewicht, wenn man das Saldo des ausländischen Korrespondentenkonto mit den Aktiva vergleicht. Diese positive Differenz charakterisiert die Kredite unserer Banken im Auslande. Ausser den Korrespondentenkontis buchen manche Banken die Auslandsanleihen unter anderen Kontis, welche unter der Bezeichnung „andere Passiva“ gehen.

Im Allgemeinen erhalten unsere Kreditanstalten, insbesondere einige Aktienbanken, bedeutende ausländische Kredite. Vornehmlich trifft das bei solchen Banken zu, wo sich an der Bildung des Aktienkapitals Ausländer beteiligt haben. Solcher Banken gibt es 8. (Im Jahre 1928 haben sich Ausländer auch noch an einer 9. Bank beteiligt.) An dem gemeinsam eingezahlten Grundkapital sind Ausländer mit 17,5 Millionen Lats oder 60% beteiligt. In den Banken, an denen sie beteiligt sind, liegt die Leitung in ihren Händen. Von ausländischen Kapitalien sind an der Bildung des Grundkapitals beteiligt: deutsche, amerikanische, englische, sowjetrussische, tschechoslovakische, estnische u. s. w.

Bilanzen der Kreditanstalten von 1923—1928. I. I. (Ls 1 000).

Aktiva:	Aktienbanken	Gesellschaften gegenseitigen Kredits	Kommunale Kreditanstalten	Spar- und Vorschusskas.	S u m m a					
					1928.	1927.	1926.	1925.	1924.	1923.
Kassa	2 720	639	748	1 325	5 432	4 703	4 892	4 835	3 104	1 742
Laufende Rechnungen	2 707	886	1 372	3 327	8 292	6 196	5 367	5 248	2 578	1 535
Auslandwechs., Checks u. Geld	4 217	114	1 039	—	5 370	2 223	1 595	3 970	1 029	346
Wertpapiere	2 749	295	210	695	3 949	2 882	1 973	1 126	1 107	406
Darlehen	92 425	20 187	12 896	68 138	193 646	171 568	150 688	112 037	40 119	12 506
Korrespondenten Inland	4 885	243	1 065	—	6 193	5 954	5 437	7 262	11 989	7 311
Korrespondenten Ausland	11 233	394	1 654	—	13 281	14 640	14 255	13 442	7 622	5 267
Immobilien	9 002	3 586	2 184	3 489	18 261	14 709	10 999	9 300	6 403	5 169
Inventar	1 133	156	41	574	1 907	1 681	1 319	953	580	185
Vorherbezahlte Ausgaben	712	154	67	170	1 103	433	469	234	170	164
Übertragene Summen	3 838	250	1 344	—	5 432	4 233	3 139	4 446	2 109	1 397
Abteilungen	4 686	—	—	—	4 686	5 619	6 340	5 774	5 183	654
Andere Aktiva	2 149	1 439	21	4 411	8 020	5 974	5 509	3 899	584	1 865
S u m m a:	142 456	28 346	22 641	82 129	275 572	240 815	211 982	172 526	82 577	38 547

Passiva:	Aktien- banken	Gesellschaftlichen gegenseitigen Kredits	Kommunale Kreditanstalten	Spar- und Vorschusskas.	S u m m a					
					1928.	1927.	1926.	1925.	1924.	1923.
Grundkapital	29 604	2 635	2 709	9 651	44 599	39 061	34 394	25 420	12 580	7 084
Andere Kapitale	2 131	2 252	3 470	3 055	7 808	6 847	4 241	2 772	1 694	1 004
Lauf. Rechn. u. terminlose Einl.	38 372	9 863	9 480	17 489	75 204	59 719	46 634	38 263	22 270	9 702
Termineinlagen	2 927	1 130	1 249	5 970	11 276	9 834	8 702	4 547	1 785	890
Rediskontierte Wechsel	14 704	7 116	3 295	19 536	44 651	39 473	34 332	22 998	9 036	1 392
Spezielle lauf. Rechnungen . .	5 966	2 365	894	18 640	27 865	27 170	21 950	10 869	3 214	95
Anleihen	241	417	157	2 933	3 748	5 519	5 464	6 451	2 773	1 845
Korrespondenten Inland	6 263	105	1 477	—	7 845	7 256	9 864	11 500	5 967	3 763
Korrespondenten Ausland	19 314	668	1 526	—	21 508	19 152	21 461	24 452	9 475	5 912
Einnahmen auf d. nächst. Jahr	1 816	376	205	657	3 054	1 331	1 473	1 039	571	769
Übertragene Summen	1 981	534	789	—	3 304	3 998	4 046	4 809	2 788	2 609
Zentrale	4 651	—	—	—	4 651	5 661	6 395	6 047	4 824	976
Andere Passiva	14 486	885	490	4 198	20 059	15 794	13 026	13 359	5 600	2 506
S u m m a:	142 456	28 346	22 641	82 129	275 572	240 815	211 982	172 526	82 577	38 547

Von den Posten der Passiva wären noch zu erwähnen die Anleihen im Betrage von 76,3 Millionen Lats oder 27,7% aller Passiva. Als Quelle für dieselben ist an erster und fast einziger Stelle die Lettlandbank zu nennen. An der genannten Summe ist sie

mit 65,1 Millionen Lats oder 85,5% aller Anleihen beteiligt.

Die finanziellen Resultate unserer Kreditanstalten zeigen keine ständige Tendenz. Den grössten Nettogewinn ca 11,3 Millionen

Nettogewinn:

	1922.	1923.	1924.	1925.	1926.	1927.	1922.	1923.	1924.	1925.	1926.	1927.
			1 000	L s			In % von Grundkapit.					
Lettlandbank	856	182	5 598	7 151	3 753	4 784	10,7	1,8	54,6	61,3	27,9	33,3
Aktienbanken	346	1 194	2 206	2 314	1 535	1 511	5,6	11,9	11,7	9,5	5,8	5,1
Gesellsch. gegenseitigen Kredits . .			438	432	397	272			31,6	21,5	16,9	10,3
Kommunale Kreditanstalten			328	406	520	218			17,7	17,5	20,3	8,0
Spar- und Vorschusskassen	107	282	697	1 029	971	820		27,8	21,2	17,7	12,5	8,5
S u m m a			9 267	11 332	7 176	7 605			26,0	15,6	14,5	12,9

Lats hatten sie im Jahre 1925 aufzuweisen. ²/₃ von dem Gewinn entfällt auf die Lettland Bank, und zwar 61,3% auf das Grundkapital. Dieser hohe Prozentsatz ist damit zu erklären, dass der Lettlandbank grosse staatliche Mittel zur Verfügung stehen, für welche sie selbst geringe oder gar keine Prozente zahlt. Die Verminderung der Pro-

zente in den letzten Jahren steht in Zusammenhang mit den Zahlungsschwierigkeiten der Landwirte und damit zugleich auch der Industriellen und Kaufleute. Dabei ist noch in Betracht zu ziehen, dass einige grössere Kreditanstalten die Posten ihrer Aktiva (Immobilien) ungewertet haben und teils auch ihr Grundkapital erhöht haben.

Ausgezählte Dividenden.

	1922.	1923.	1924.	1925.	1926.	1927.	1922.	1923.	1924.	1925.	1926.	1927.
			1 000	L s			In % von Grundkapit.					
Aktienbanken	129	742	971	1 184	799	763	2,1	7,4	5,1	4,9	2,9	2,6
Gesellsch. gegenseit. Kredits			84	143	79	54			6,1	7,1	3,4	2,0
Spar- und Vorschusskassen	14	30	112	239	281	285	6,6	3,0	3,4	4,1	3,6	3,0
S u m m a			1 167	1 566	1 159	1 102						

Obleich die ausgezahlten Dividenden parallel dem Gewinn gehen, so ist ihr Prozentsatz gegenüber demjenigen des Grundkapitals doch bedeutend niedriger.

Die Aktienbanken zahlten im Jahre 1923 7,4% an Dividenden vom Grundkapital und im Jahre 1927 nur 2,6%. Einen grösseren Prozentsatz an Dividenden haben die Spar- und Vorschusskassen (die cooperativen Kreditanstalten) im Jahre 1927 ausgezahlt. Im Allgemeinen haben unsere Kreditanstalten in der Periode von 1919—1927 einen grossen Aufschwung genommen und trotzdem sie fast vollständig zerrüttet waren, haben sie sich wieder erholt und ihre Tätigkeit ist sogar eine vielseitigere geworden als vor dem Kriege. Das ist zum Teil mit Hilfe ausländischer Kapitalen (in den Aktienbanken) erreicht, die meisten der Kreditanstalten indessen haben ihre Erneuerung dem

eigenen Lande zu verdanken. Zu solchen gehören, die Spar- und Vorschusskassen, die Gesellschaften gegenseitigen Kredits, die kommunalen Banken und in der Hauptsache die Lettlandbank.

Diese Kreditanstalten haben keine Unterstützung aus dem Auslande erhalten und dabei ist es ihnen doch gelungen eine lebhafte und segenreiche Tätigkeit zu entwickeln. Sie sind zu grösseren Mitteln gelangt, teils durch Vergrösserung des Kapitals aus Einzahlungen der Mitglieder, teils durch Einlagen — Ersparnisse der Einwohner. Die Lettlandbank aber hat einen grossen Teil ihres Vermögens vom Staate erhalten, aus den Überschüssen der Einnahmen über die Ausgaben. Diese grossen Mittel werden zum Teil für Anleihen zur Erneuerung unseres Wirtschaftslebens ausgenutzt

Ievads

Mūsu privatās īstermiņa kredītiestādes pēc dibināšanas kārtības var sadalīt divās daļās: 1) vienas, kuŗas apstiprina finanšu ministrija, un 2) otras, kuŗas reģistrē tikai tiesu iestādēs-apgabaltiesā. Pirmās grupas kredītiestāžu atklāšanai jādabon sevišķa atļauja no finanšu ministrijas. Pie beidzamās izsniegšanas ministrija var vadīties ne tikai no formala viedokļa, bet arī ievērot dažas īpašas prasības un vajadzības. Ja finanšu ministrija atrod, ka projektējamā kredītiestāde nav vajadzīga, tad viņa koncesiju var neizsniegt. Vispārī, finanšu ministrija regulē šo kredītiestāžu dibināšanu un iespaido likuma robežās viņu statutus. Otrās grupas kredītiestādes dibina statutu pieteikšanas kārtībā tiesu iestādes, kuŗas statutus apstiprina, ja viņi nerunā pretim likuma prasībām. Nekādus saimnieciskās un kredītpolitikas jautājumus pie šo kredītiestāžu statutu apstiprināšanas tiesu iestādes vērā neņem.

Pie pirmās grupas kredītiestādēm piedē: 1) akciju bankas, 2) pilsētu (pašvaldību) bankas, 3) pilsētu krājkašes, 4) savstarpīgās kredītbiedrības, 5) biržas bankas, 6) banku kantori u. t. t., bet pie otrās grupas, kuŗas reģistrē tikai tiesu iestādēs — kredītkooperatīvi vai krāj-aizdevu s-bas un viņu savienības.

Bez šās tīri formālās starpības minētās kredītiestāžu grupas atšķiras arī saimnieciski, pēc saviem apzīmējumiem un viņu lieluma. Vispārējā aina ir tāda, ka to kredītiestāžu operāciju un darbības apjoms, kuŗas apstiprina finanšu ministrija, ir lielāks un dažādāks, kā otrai kredītiestāžu grupai, kuŗas reģistrējas pieteikšanas kārtībā apgabaltiesā. Pēc vecās Krievijas likumu terminoloģijas krāj-aizdevu sabiedrības un dažus vēl citus kredītiestāžu tipus nosauca par sikkredīta iestādēm. Tagad mūsu praksē un likumos krāj-aizdevu sabiedrības apzīmē par kooperatīvām kredītiestādēm. Turpretim akciju bankas, savstarpīgās kredītbiedrības, biržas, pilsētu bankas ierindo pie tirdzniecības un rūpniecības kredītiestādēm. Beidzamās pa lielākai daļai arī nodarbojas ar mūsu lieltirdzniecības, pie kuŗas jāpieskaita eksports un imports un rūpniecība, kredīšanu. Tiesa gan, ka mūsu kredītsaimniecība atrodas tādos īpatnējos apstākļos, ka bankas nevar iztikt bez tādu aizdevumu izsniegšanas, kuŗi tieši neietilpst viņu uzdevumos. Bet pēdējais stāvoklis uzskatams kā pārejoša parādība. Ja pie jau minētām kredītiestādēm pieskaita Latvijas banku, tad būtu uzskaitīti visi tirdzniecības un rūpniecības kredītiestāžu tipi.

Viņu stāvoklis skaita ziņā pēdējā pirmskara gadā un attīstība, sākot ar pirmo miera gadu, ir sekošs:

	1913.	1919.	1920.	1921.	1922.	1923.	1924.	1925.	1926.	1917.
S k a i t s .										
Latvijas banka	4 ¹⁾	—	—	1 ²⁾	1	1	1	1	1	1
Pilsētu bankas	5	3	3	3	3	3	3	4	4	4
Pilsētu krāj-kases	3	3	3	3	3	3	3	4	5	7
Biržas bankas	2	2	2	2	1	1	1	1	1	1
Akciju bankas	2	2	3	4	10	17	21	21	20	20
Savstarpīgās kredītbiedrības	41	10	22	25	24	26	24	33	33	33
Krāj-aizdevu sabiedrības	236	17	72	117	161	251	422	524	580	588
Kopā	293	37	105	155	203	302	475	588	644	654
Bez krāj-aizdevu sabiedrībām	57	20	33	38	42	51	53	64	64	66

¹⁾ Pirms kara uz Latvijas teritorijas darbojās Krievijas valsts bankas (Государственный Банкъ) kantori un nodaļas, tādu bija 4—2 kantori un 2 nodaļas. Šinī kredītiestāžu savilkumā viņas skaitītas kā 4 iestādes.

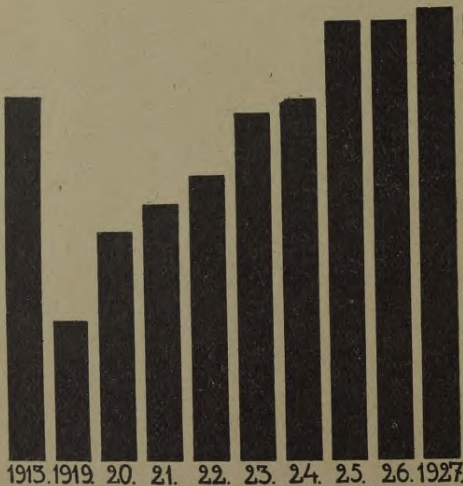
²⁾ Latvijas banka skaitās kā viena kredītiestāde; viņai vēl dažādās pilsētās 1928. g. sākumā atradās 23 nodaļas. Nodaļas bija sadalītas trīs grupās: 1) ar visām iekšzemes un ārzemes operācijām, 2) ar visām iekšzemes operācijām un 3) ar ierobežotām iekšzemes operācijām.

Pirms Latvijas bankas nodibināšanas no 1919. g. jūlija mēneša darbojās Valsts

Salīdzinot šos skaitļus, ir novērojams straujš kredītiestāžu skaita pieaugums. Pirmajos pēckara gados, 1919. gada beigās, kredītiestāžu bija palicis ļoti maz. Līdz ar saimnieciskās dzīves atjaunošanu un jaun-uzbūvi pilnīgi dabīgi radās vajadzība pēc kredītiem un kredītiestādēm. Viņas varēja uzsākt sekmīgu darbību un to arī darīja tikai tad, kad bija stabilizēta mūsu valūta. Tāpēc lielākais kredītiestāžu skaita pieaugums novērojams tieši 1922.—1924. gados. Pēc kara — 8 gados kredītiestāžu skaits pieaudzis no 37 uz 654. Visstraujāk pieaudzis krāj-aizdevu sabiedrību skaits: no 17 līdz 588. Tūlīn otrā vietā nāk savstarpīgās kredītbiedrības — no 10 uz 33, tad akciju bankas — no divām uz 20. Vienīgi biržas banku skaits ir samazinājies no 2 uz 1. Liepājas biržas banka pārvērtās par banku uz akciju biedrību pamatiem.

Šis kredītiestāžu skaita pieaugums ir ne tikai pret 1919. gadu, bet arī pret 1913. g., kad pret 1927. gada 654 kredītie-

Kredītiestāžu skaits 1913.—1927. g. *)



stādēm darbojās tikai 293, tā tad viņu skaits ir vairāk kā divkārtšojies. Ja nerēķina krāj-aizdevu sabiedrības, tad pieaugums nav tik straujš, kaut gan arī redzams 57 pret 66 iestādēm.

Bilanču summas pirms un pēc kara uzrāda sekošu ainu:

	1913.	1919.	1920.	1921.	1922.	1923.	1924.	1925.	1926.	1927.
Latvijas banka	63,3	—	—	15,28	61,7	131,9	208,1	217,9	234,5	260,8
Pilsētu bankas	59,3	5,77	1,89	1,44	2,0	3,2	5,7	7,4	7,0	8,4
Pilsētu krājkases	68,7	2,88	0,53	0,40	0,5	0,7	1,4	2,5	2,7	3,2
Biržas bankas	84,5	6,85	1,99	2,49	2,9	4,3	9,3	8,4	8,9	11,0
Akciju bankas	303,2	8,52	3,21	8,94	23,2	49,4	102,0	112,7	124,4	142,1
Savstarp. kredītbiedr.	212,0	4,20	2,05	3,40	6,6	12,1	16,5	21,7	26,0	28,3
Krāj-aizd. sabiedr.	175,8	1,77	1,00	1,70	3,5	12,8	36,6	59,3	72,2	82,1
Kopā	966,3¹⁾	29,66²⁾	10,12²⁾	33,05²⁾	100,4	214,4	380,5	429,9	475,7	535,9
Bez Latvijas bankas	903,5¹⁾	29,66²⁾	10,12²⁾	18,37²⁾	38,7	82,5	172,4	212,0	241,2	275,1

krājkase (rikojumi par valsts kases iekārtu izdoti 1919. g. 25. martā un par Valsts krājkases dibināšanu 1919. g. 1. aprīli). 1921. g. 18. augustā valdība izdod rīkojumu, pārdēvējot Valsts krājkasi par „Valsts krāj- un kredītbanku” un tikai 1922. g. 19. septembrī ministru kabinets pieņem Latvijas bankas statutus. Ar 1922. g. 1. novembri Valsts krāj- un kredītbanka nodod visus pasīvus un aktīvus Latvijas bankai. Latvijas bankas statutu galīgi pieņemti Saeimā 1923. g. 2. jūnijā un publicēti Likumu un valdības rīkojumu krājumā 1923. g. 9. burtņīcā.

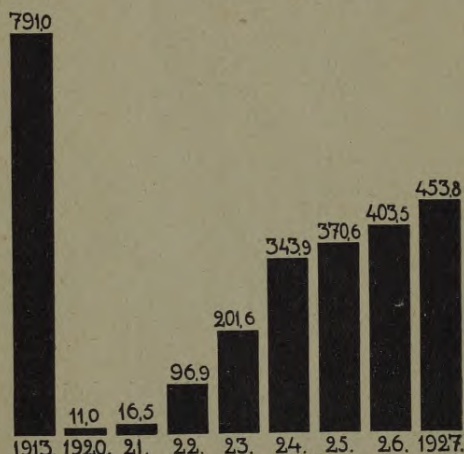
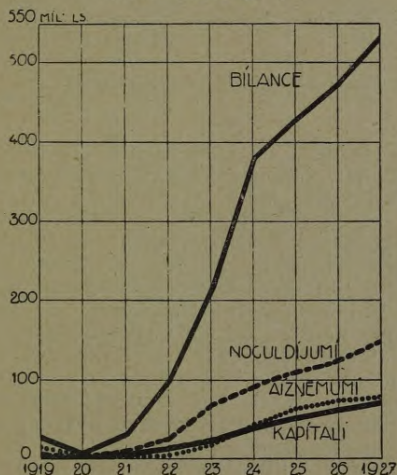
*) Šinī diagramā starp kredītiestādēm nav ieskaitītas krāj-aizdevu sabiedrības.
 1) Skaitļi par kredītiestāžu bilancēm pirms kara ņemti no doc. K. Puriņa „Koope-
 ratīvais un tirdznieciskais kredīts Latvijā”.
 2) Kredītiestāžu bilanču kopsumas pārreķinātas latos. Saprota, 1919.—1921.

Tā tad, pirms kara bilanču sumas ir bijušas ievērojami augstākas, nekā pēc kara laikā. Bet no otras puses, sākot ar 1919. gadu, visos nākošos gados, izņemot tikai 1920. gadu, tās ir pieaugušas, un, ja 1919. gada beigās visas kredītiestādes darbojas ar 29,7 miljoni latu lielu bilanci, tad jau 1927. gadā tā sasniedza 535,9 miljonus latu, bet privatkredītiestādēs vien, bez valsts

bankas, — Ls 275,1 miljoni. 1920. gadā šķietamā samazināšanās izskaidrojama ar rubļa kursa straujo krišanu, kāda bij novērojama šai gadā. Sakarā ar šo krišanu bilance pārvēršas latos (zelta frankos), tādēļ arī uzrāda samazināšanos. Ja tās turpretim atstātu rubļos, kuŗos bilances bij sastādītas, tad pret iepriekšējo gadu arī viņas uzrāda pieaugumu.

Kredītiestāžu bilanču galvenie posteņi 1919.—1927. g. *)

Kredītiestāžu bilances 1913.—1927. g. **)



gados lati apgrozībā nebija. Šai pārejas laikmetā no sākuma apgrozījās Krievijas, „Ost“ un arī mūsu valsts kases zīmes. No sākuma kredītiestādes savas bilances uzstādīja Krievijas rubļos, un, galvenā kārtā, sākot tikai ar 1921. g. viņas pārvērtēja Latvijas rubļos. Bilanču pārreķināšana latos ir ļoti grūta un pat neiespējama lieta. It sevišķi, ja vēlētos noteikt aktīva īsto vērtību, tad tas prasītu lielu darbu, un galā tomēr viss vēlamais nebūtu sasniegts. Kredītiestāžu bilancēs atrodas tāda manta, kas ārkārtēji grūti novērtējama. Piemēra dēļ var aizrādīt uz nekustamiem īpašumiem. Kādu vērtību lai ņem: tirgus, kuŗa arī nav noteikta, jo iestāde to nemaz, pie zināmiem apstākļiem, nepārdod, būves izmaksas, bilancē uzrādīto vai citu? Saprotams, ka šādā veidā aprēķināt aktīvu nevarēja. Pārreķināšana izdarīta, pamatojoties uz pastāvošiem likumiem un valdības rīkojumiem. Vispirms, aprēķināts rubļa kurss, salīdzinot to ar dolaru, un, piemēram, Krievijas rublis 1919. gada decembrī līdzinājās 1/3 daļai no zelta frs (lata), un pēc šāda kursa arī aprēķinātas bilances. 1920. gada decembrī par vienu zelta franku vajadzēja maksāt 28,55 Latvijas rubļu. Šā gada bilances pārreķinātas pēc minētā kursa. Tā kā šai laikā lielākā daļa bilanču bija sastādītas Krievijas rubļos, tad pie viņu pārreķināšanas piemērots arī 1920. gada 18. marta likums. 1921. gada decembrī Latvijas rublis bija stabilizēts, un par katrām 50 rubļiem varēja dabūt vienu zelta franku (latu). Šādā kārtā aprēķinātas akciju, biržu un pilsētu banku, kā arī savstarpīgo kredītbiedrību un krāj-aizdevu sabiedrību bilances. Pilsētu krājkasu bilances ņemtas pēc Vilh. Gailiša raksta „Pilsētu krājķases pēdējos desmit gados“, kas iespiests „Economista“ 1925. gada 4—6 burtņīcās.

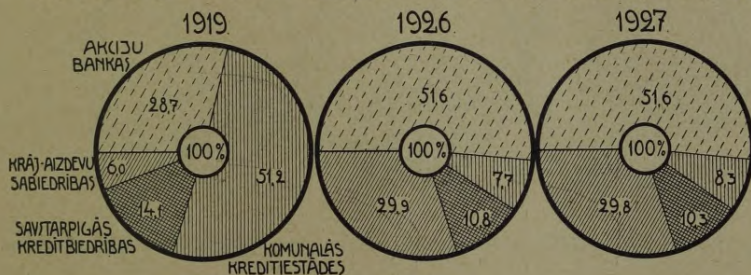
*) Šinī diagramā ieskaitītas sekošas kredītiestāžu grupas: Latvijas banka, akciju bankas, savstarpīgās kredītbiedrības, komunalās kredītiestādes un krāj-aizdevu sabiedrības.

**) Šinī diagramā starp kredītiestādēm nav ieskaitītas krāj-aizdevu sabiedrības.

Kopš 1919. gada, 8 gadu laikā ļoti lielā mērā ir samazinājusies komunālo kredītiestāžu (pilsētu bankas, biržas bankas un pilsētu krājkašes) nozīme no 51,2% uz 8,2%. Vācu okupācijas laikā šīs kredītiestādes attīstīja diezgan rosīgu darbību un viņu bilances bija sevišķi prāvas. Īpaši tas sakams par tām bankām, kurās baudīja Ostbankas labvēlību, kā Rīgas pilsētas diskonta un Rīgas biržas bankas. Viņas saņēma no Kauņas Ostbankas kredītus un toreizējos saimnieciski grūtos laikos attīstīja diezgan plašu darbību. Tagad, kaut arī viņu bilances

ir pieaugušas diezgan strauji un viņu pasīvā struktūra ir labvēlīgāka, ka pārējām kredītiestādēm, tomēr viņu relatīvā nozīme mūsu kredītsaimniecībā ir samazinājusies. Tāpat mazliet ir samazinājusies arī savstarpīgo kredītbiedrību nozīme. Bet par to akciju banku bilancē nozīme ir pieaugusi no 28,7% uz 51,6%. Nākošā vietā stāv krāj- aizdevu sabiedrības. Viņu bilancē nozīme ir pieaugusi no 6,0% uz 29,8%, kas samērā iztaisa vēl intensīvāku pieaugumu nekā pie akciju bankām.

Kredītiestāžu bilancē savstarpējā nozīme 1919.—1927. g. (procentos).



Īstermiņa kredītiestāžu kapitalustāvoklis, sākot ar 1919. gadu, atsevišķos gados bij sekošs:

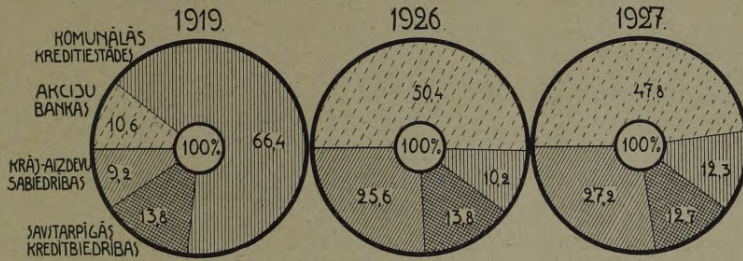
	1919.	1920.	1921.	1922.	1923.	1924.	1925.	1926.	1927.
Kapitāli milj. ls									
Latvijas banka	—	—	6,00	8,90	11,6	12,2	15,7	18,2	19,5
Pilsētu bankas	0,51	0,11	0,16	0,20	0,3	0,4	0,8	0,9	1,0
Pilsētu krājkašes	0,16	0,03	0,08	0,10	0,1	0,1	0,1	0,3	0,3
Biržas bankas	0,71	0,13	0,13	0,20	0,3	1,4	1,5	1,7	1,8
Akciju bankas	2,50	0,50	2,10	6,30	10,4	19,7	26,0	28,6	31,7
Savstarpīgās kredītbiedrības	0,35	0,14	0,19	0,71	1,5	1,8	2,5	4,1	4,9
Krāj- aizdevu sabiedrības .	0,17	0,12	0,18	0,60	1,7	4,8	7,8	10,3	12,7
Kopā	4,40	1,03	8,82	17,01	25,9	40,4	54,4	64,1	71,9
Bez Latvijas bankas	4,40	1,03	2,82	8,11	14,3	28,2	38,7	45,9	52,4

Pieņemot visu privatkredītiestāžu, bez Latvijas bankas, ikgadēju kapitāla kopsummu par 100, katrā atsevišķā pri-

vatkredītiestāžu tipa nozīmi kapitālu ziņā raksturo sekošā tabele:

	1919.	1920.	1921.	1922.	1923.	1924.	1925.	1926.	1927.
P r o c e n t o s									
Pilsētu bankas	11,6	10,7	5,7	2,5	2,1	1,4	2,1	2,0	1,9
Pilsētu krājkašes	3,6	2,9	2,1	1,2	0,7	0,3	0,3	0,7	0,6
Biržas bankas	16,1	12,6	4,6	2,5	2,1	5,0	3,9	3,7	3,4
Akciju bankas	56,8	48,5	74,5	77,7	72,7	69,9	67,2	62,3	60,5
Savstarpīgās kredītbiedrības	7,9	13,6	6,7	8,7	10,5	6,4	6,4	8,9	9,4
Krāj- aizdevu sabiedrības . .	4,0	11,7	6,4	7,4	11,9	17,0	20,1	22,4	24,2
Kopā	100,0	100,0	100,0	100,0	100,0	100,0	100,0	100,0	100,0

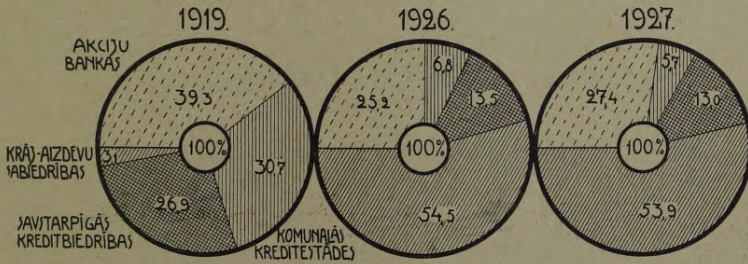
Kreditiestāžu noguldījumu savstarpējā nozīme 1919.—1927. g. (procentos)



Noguldījumu nozīme komunālās kredītiestādēs ir lielāka, kā pārējās privatās kredītiestādēs. Viņi 1927. gadā sastāda—12,3%, tanī pat laikā, kad bilances tām ir bijušas — 8,3% un kapitāli tikai 5,9%. Jau pirms kara komunālām kredītiestādēm iedzīvotāji

dāvāja lielu uzticību, noguldīdami savus ietaupījumus minētās iestādēs. Šo uzticību viņas bauda līdz pat šim laikam. Akciju bankās un krāj-aizdevu sabiedrībās noguldītās summas nesastāda tik lielu procentu, kā bilancēs.

Kreditiestāžu aizņēmumu un savstarpējā nozīme 1919.—1927. g. (procentos).



Aizņēmumi miljonos latu.

	1919.	1920.	1921.	1922.	1923.	1924.	1925.	1926.	1927.
Latvijas banka	—	—	—	—	—	—	—	—	—
Pilsētu bankas	0,62	0,12	0,05	0,0	0,1	0,5	1,3	2,1	1,5
Pilsētu krājīkases	0,14	0,03	0,02	0,0	—	0,3	0,5	0,6	0,6
Biržas bankas	0,72	0,14	0,06	—	—	0,8	1,5	2,2	2,2
Akciju bankas	1,90	0,70	0,70	1,3	5,6	9,0	14,0	18,2	20,9
Savstarpīgās kredītbiedrības	1,30	0,42	0,34	1,0	3,0	7,0	8,9	9,7	9,9
Krāj-aizdevu sabiedrības .	0,15	0,09	0,21	1,0	6,4	22,4	35,7	39,3	41,1
Kopā	4,83	1,50	1,38	3,3	15,1	40,0	61,9	72,1	76,2
Bez Latvijas bankas	4,83	1,50	1,38	3,3	15,1	40,0	61,9	72,1	76,2

Privatkreditiestāžu aizņēmumi procentos.

	1919.	1920.	1921.	1922.	1923.	1924.	1925.	1926.	1927.
Pilsētu bankas	12,0	8,0	3,6	0,0	0,6	1,3	2,1	2,9	2,0
Pilsētu krājkases	2,9	2,0	1,5	0,0	—	0,7	0,8	0,8	0,8
Biržas bankas	14,9	9,3	4,4	—	—	2,0	2,4	3,1	2,9
Akciju bankas	39,3	46,7	50,7	39,3	37,1	22,5	22,6	25,2	27,4
Savstarpīgās kreditbiedrības	26,0	28,0	24,6	30,3	19,9	17,5	14,4	13,5	13,0
Krāj-aizdevu sabiedrības . .	3,1	6,0	15,2	30,3	42,4	56,0	57,7	54,5	53,9
Kopā	100,0	100,0	100,0	100,0	100,0	100,0	100,0	100,0	100,0

Kā redzams no augšējām tabelēm, aizņēmumu sumas mūsu kredītiestādēs, sākot ar 1919. gadu, ir pieaugušas no 4,8 uz 76,2 milj. ls. Pie kam šinis skaitļos neietilpst tie aizņēmumi, kas saņemti ārzemēs uz korespondentu rēķiniem vai arī ārzemju bankās izlietotie kredīti. Lielākā daļa aizņēmumu saņemti Latvijas bankā, kuŗa ir mūsu privato kredītiestāžu galvenā kredītētāja. Aizņēmumu ziņā pirmā vietā stāv krāj-aizdevu sabiedrības; viņas saņēmušas uz 1927. gadu 41,4 milj. ls lielus kredītus, kas

sastāda 54% no visu aizņēmumu kopsumas. Mazākos kredītus saņēmušas komunālās kredītiestādes un arī akciju bankas. Pie pēdējām gan jāpiezīmē, ka viņas diezgan plaši izmanto ārzemju kredītus. Īpaši tas sakāms par tām bankām, kuŗu pamata kapitālu sastādišanā ņēmuši daļību ārzemieki, resp. ārzemju bankās. Šie ārzemju kredīti, kā jau sacīts, pa lielākai daļai pie aizņēmumiem nav ieskaitīti. Ja tos pieskaitītu, tad akciju banku aizņēmumi ārzemēs pieaugtu par diezgan ievērojamu sumu.

I. Latvijas banka.

Latvijas banka veic trīs dažāda veida uzdevumus. Viņā darbojas: 1) kā emisijas banka, 2) kā valsts kase un 3) kā centrala naudas iestāde. Par viņas darbību, kā valsts kasi, sīkus pārskatus dod finansu ministrija, bet par budžeta izpildīšanu — valsts kontrole.

Emisijas tiesību izlietošanā un naudas zīmju nodrošināšanas ziņā 1927. gadā, salīdzinot ar iepriekšējiem gadiem, Latvijas bankā lielas pārmaiņas nav notikušas:

Latvijas bankas
emitētas naudas zīmes bij:

	Apdrošinātā	Nodrošinātās	Procentos
	1000 ls	1000 ls	
1922. gadā	9 800	40 103	408,0
1923. " "	23 000	76 574	333,0
1924. " "	30 727	102 144	332,4
1925. " "	28 634	101 156	353,3
1926. " "	31 474	111 028	352,7
1927. " "	37 347	138 784	371,6

Viņas naudas zīmju apgrozība 1927. gadā pieaugusi pret 1926. gada apgrozību par 5,8 uz 37,3 milj. latu, kuŗas nodrošinātas ar 138,8 milj. ls vai 371,6% dažādu vērtību. Pēc statūtiem Latvijas bankas naudas zīmēm pilnā nominalvērtībā jābūt nodrošinātām:

- 1) ja izlaisto naudas zīmju suma nepārsniedz simts miljonus latu, ne mazāk kā par piecdesmit procentiem ar zeltu vai drošu un stabilu ārzemes valutu, bet pārējā daļa ar drošiem īsa termiņa vekseliem;
- 2) ja izlaisto naudas zīmju suma pārsniedz simts miljonus latu, bet nepārsniedz simts piecdesmit miljonus latu, tad šo simts miljonu latu normu pārsniedošā daļa nodrošināma septiņdesmit piecu procentu apmērā ar zeltu vai drošu un stabilu ārzemes valutu, bet divdesmit pieci procenti ar drošiem īsa termiņa vekseliem;
- 3) izlaiduma suma, kas pārsniedz simts piecdesmit miljonus latu, nodrošināma pilnā apmērā ar zeltu vai drošu un stabilu ārzemes valutu.

Šie noteikumi netik vien izpildīti, bet izlaistās naudas zīmes nodrošinātas daudz lielākos apmēros:

Emitētas naudas zīmju nodrošinājumi.

Nodrošin.	Suma 1000 latos						Procentos					
	1922.	1923	1924.	1925.	1926.	1927.	1922.	1923.	1924.	1925.	1926.	1927.
Zelts . .	200	2 993	8 858	8 828	8 885	8 947	2,0	13,0	28,8	30,8	28,2	24,0
Ārz.valuta	31 604	48 291	41 213	20 210	21 443	49 075	322,5	210,0	134,1	70,6	68,1	131,4
Īst. veks.	8 299	25 290	52 073	72 118	80 700	80 762	84,7	110,0	169,5	251,9	256,4	216,2
Kopā	40 103	76 574	102 144	101 156	111 028	138 784	408,9	333,0	332,4	353,3	352,7	371,6

Latvijas bankas bilance 1927. gadā pret iepriekšējo gadu pieaugusi par 19,5 uz 260,8 milj. ls. Pie tam jāievēro, ka līdz 1927. g. banka savās mēnešu bilancēs uzrādīja arī inkaso vekselus un dokumentus, ko 1927. gadā vairs nedara. Ja šos vekselus atvelk no 1926. g. bilances, tad 1927. gada bilances pieaugums sastāda vairāk kā 10%. Bez tam bilancē ieskaitītas dažas tādas sumas,

kuŗas uzskatāmas kā norēķināšanas posteņi ar bankas nodaļām, valsti un dažādām personām un iestādēm. Šās sumas ir: nodaļas — 33,1 miljons latu (aktīvā) un centrale — 33,1 milj. ls (pasīvā), valsts dārgmetāli — 14,7 (aktīvā) un daļa no valsts depozītiem un speciāliem līdzekļiem — 14,7 milj. ls (pasīvā) un vēl dažas citas sumas.

Latvijas bankas līdzekļi:

	Valsts sumas	Noguldījumi	Emisija	Kapitāli		Pārējie līdz.	Kopā
				M i l j. l s			
1923. gadā	11,5	14,7	9,8	8,9	1,9	46,8	
1924. "	25,9	42,5	23,0	11,6	3,1	106,1	
1925. "	66,2	47,5	30,9	12,2	2,1	162,9	
1926. "	60,1	53,0	28,6	15,7	3,1	160,5	
1927. "	66,0	52,4	31,5	18,2	12,5	180,6	
1928. "	85,8	60,5	37,3	19,5	2,8	205,9	

Kopējā līdzekļu suma 1928. gadā 1. janvārī bij 205,9 milj. ls. Sakarā ar lielajiem atlikumiem valsts budžetā 1922./23.—1924./25. saimniecības gados, par lielākām sumām pieauguši valsts depozīti un speciālie līdzekļi. Nākošā vietā stāv noguldījumi un tekoši rēķini, uz kuriem lielāko daļu noguldījušas valsts iestādes. Gandrīz tikpat intensīvi pieaugusi emisijas tiesību izlietošana. Mazākais pieaugums pilnīgi saprotami novērojams pie kapitāliem. No valsts Latvijas banka saņēma 10 milj. ls lielu pamata kapitālu. Viņa tālākai uzkrāšanai banka katru gadu pieskaita tam 25% no tīras peļņas un 10% — rezerves kapitalam. Ja piecu gadu laikā kapitāli dubultojušies, tad jāatzīst, ka viņu uzkrāšana ir bijusi strauja. Pēc atskaitījumiem no 1927. gada peļņas, bankas kapitāli sasniedza — 21,2 milj. ls, un viņu pieaugums no dibināšanas dienas līdz minētam gadam līdzinās — 11,1 milj. ls. Lielāko daļu no visiem bankas līdzekļiem izlieto aizdevumu izsniegšanai.

Bankas aktīva posteņi miljonos latos.

	Ārzemju		
	Zelts	valuta	Aizdevumi
1923. g. sākumā	0,2	31,6	11,5
1924. " "	3,0	48,3	40,8
1925. " "	8,9	41,2	102,7
1926. " "	8,9	20,2	123,1
1927. " "	8,9	21,4	134,5
1928. " "	8,9	49,1	133,8

Aktīvā 1927. gadā pieaugumu uzrāda vienīgi ārzemju valutu krājumi par 27,7 uz 49,1 milj. ls. Kā zināms, vasaras vidū tie sasniedza gandrīz 80 milj. ls. Bet arī tie apjomi, kādi bij šā gada sākumā nav bijuši nevienā iepriekšējā gadā. Zelta krājumi ir palikuši tādi pat, bet kase un aizdevumu kopsoma samazinājušās. Aizdevumu samazināšanās izskaidrojama ar Latvijas bankas kredītpolitiku, kuŗa pēdējā gadā tiecās pašreizējos apstākļos pēc iespējas aturēties no jaunu aizdevumu izsniegšanas.

Aizdevumu veidi miljonos latos

	Diskontēti vekseli	Ārzemju trates	Akreditīvi	Speciāli tek. rēķini	Termiņa aizdevumi	Kopā
1923. g. sākumā	7,2	1,0	0,6	1,9	0,8	11,5
1924. „ „	23,2	2,1	1,3	9,3	4,9	40,8
1925. „ „	46,0	6,1	11,5	28,7	10,4	102,7
1926. „ „	63,4	8,8	6,5	32,8	11,7	123,1
1927. „ „	71,4	9,3	4,2	38,0	11,7	134,5
1928. „ „	77,9	2,8	3,2	40,1	10,2	133,8

Lielākā daļa no aizdevumu kopsumas izsniegta uz diskontētiem vekseliem. Pie diskontētiem vekseliem par visiem gadiem, sākot ar 1923. līdz pat 1928. gadam, piešķaitīti arī tie speciāli tekoši rēķini, kas nodrošināti ar vekseliem. No visiem aizdevumiem 1927. gadā pieauguši tikai diskontētie vekseli un speciāli tekoši rēķini. Pārējos aizdevumu veidos konstatējama samazināšanās. Sevišķi strauji samazinājušās operācijas ar ārzemju tratām. Sākot ar 1925. gadu, pakāpeniski samazinās arī preču akreditīvi. No šiem aizdevumiem, kuŗi savu kulminācijas punktu sasniedza 1925. gadā, Latvijas bankai cēlās lieli zaudējumi, kuŗus vēl tagad noraksta no tīras peļņas.

Vislielākās aizdevumu sumas Latvijas banka izsniegusi dažādām kredītiestādēm. Viņas sasniedz 65,8 milj. ls. un sastāda — 49,1% no visiem aizdevumiem. No šām sumām lauku kredītiestādēm ir aizdots — 27,3 milj. ls. vai 20,4% un pilsētu kredītiestādēm 38,5 milj. ls. vai 28,7%. Šie aizdevumi izsniegti galvenā kārtā diskontētu vekselu un speciālu tekošu

rēķinu veidā. Pārējo aizdevumu veidu, īpaši lauku kredītiestādēm, gandrīz tāpat, kā nemaz nav. Rūpniecīkiem izsniegts — 37,1 milj. ls. vai 27,7% no aizdevumu kopsumas. Bez diskontētiem vekseliem šeit diezgan redzamu vietu ieņem arī aizdevumi pret obligacijām uz pilsētu nekustamiem īpašumiem, pret rūpniecības inventaru, preču akreditīvi un ārzemju tratas. Tirdzotājiem izsniegts — 18,4 milj. ls. vai 13,8%, starp kuŗiem diezgan lielas sumas sastāda ārzemju tratas. Lauksaimniecības organizācijām izsniegts — 9,6 milj. ls. vai 7,2%. Šie aizdevumi izsniegti gandrīz vienīgi diskontētu vekselu un speciālu tekošu rēķinu veidā. Atsevišķiem lauksaimniekiem izsniegts 3,0 milj. ls. vai 2,2%, un aizdevumi, ar maziem izņēmumiem, nodrošināti ar obligacijām uz lauku nekustamiem īpašumiem.

Ar Latvijas bankas ieņēmumiem un izdevumiem (peļņas un zaudējumu rēķinu) 1927. gadā ir notikušas dažas ievērojamas pārmaiņas.

Bankas peļņa un zaudējumi 1000 latos

	Procenti	Komisijas	Peļņa	Kopā	Procenti	Tekoši izdevumi	Norakstījumi un zaudējumi	Kopā
1922. gadā ¹⁾	197	83	837	1 117	77	129	55	261
1923. „ „	3 094	375	343	3 812	849	1 090	1 691	3 630
1924. „ „	6 748	751	2 779	10 278	1 516	1 618	1 546	4 680
1925. „ „	10 898	1 248	2 355	14 501	1 760	1 853	3 738	7 351
1926. „ „	11 070	932	1 405	13 407	2 046	2 122	5 486	9 654
1927. „ „	10 542	944	1 050	12 536	2 270	2 205	3 277	7 752

Kā tas redzams no šīs tabeles, bankas ieņēmumu suma, bruto peļņa, 1927. gadā pret iepriekšējo gadu ir samazināju-

sies. Šī samazināšanās notikusi sakarā ar to, ka procentu likmes, sākot ar 1927. g. 1. janvāri, visiem aizdevumiem par 1% ir

¹⁾ Šai gadā banka darbojās tikai 2 mēnešus — no 1. novembra līdz 31. decembrim.

pazeminātas. Arī 1928. gadā no aprīļa mēneša procentu likmes ir samazinātas vēl par 1%, un tāpēc domājams, ka arī šogad bruto peļņa, īpaši ieņēmumi par aizdevumiem, samazināsies. Aizdevumu procenti, pie kuriem pieskaitīti arī procenti par korespondentu kontiem, sastāda 84,3% no visas bruto peļņas. Pārējie ieņēmumi, kā piemēram no komisijām par dažādiem pakalpojumiem un uzdevumiem, ir palikuši tie paši, un tikai mazliet samazinājusies vēl peļņa no dažādām citām operācijām.

Izdevumi 1927. gadā samazinājušies par vēl lielāku sumu: 1926. g. viņi līdzinājās — 9,7, bet 1927. gadā — 7,8, kas sastāda samazināšanos par 1,9 milj. ls. Tekošie vai administratīvie izdevumi palikuši gandrīz tādi pat, procentos izmaksātās sumas pieaugušas par 200.000 ls. Dažādi norakstījumi un zaudējumi uz operācijām samazinājušies: 1926. gadā norakstīts uz protestētiem vekseliem, garantijām, akreditīviem u. t. t. par 5,5, bet 1927. gadā tikai par 3,3 milj. ls. Saskaņā ar izdevumu straujāku samazināšanos,

kā ieņēmumu, Latvijas bankas tīrā peļņa 1927. gadā pret iepriekšējo pieaugusi par 1 milj. ls:

Bankas tīrā peļņa	
1922. gadā	Ls 856 000
1923. „	„ 182 000
1924. „	„ 5 598 000
1925. „	„ 7 151 000
1926. „	„ 3 753 000
1927. „	„ 4 785 000

Lielākā peļņa Latvijas bankai ir bijusi 1925. gadā, bet mazākā 1923. gadā. Sešu gadu laikā banka pavisam ir nopelnījusi 22,3 milj. ls, vai caurmērā ņemot, ikgadus tīrā peļņa līdzinās — 3.721.000 ls.

Bankas tiro peļņu sadala saskaņā ar statūtiem, pēc kuriem vispirms jāatskaita pamata un rezerves kapitāliem, tad tantjemām bankas darbiniekiem, un pārējās sumas jāieskaita valsts ieņēmumos:

Tīras peļņas sadalījums tūkstošos latos

	Pamata kapitāliem	Rezerves	Tantjemas			Valsts ieņēmumos
			padomei	valdei	ierēdņiem	
1922. gadā	214	85	6	2	47	502
1923. „	45	18	1	4	9	105
1924. „	1 399	560	28	35	280	3 296
1925. „	1 788	715	29	34	358	4 227
1926. „	938	375	19	37	188	2 197
1927. „	1 196	478	6	17	239	2 847

No Latvijas bankas tīrās peļņas valsts ieņēmumos 6 gadu laikā ieskaitīts 13,2 milj. ls

vai 60%, kapitāliem — 7,8 milj. ls vai — 35,0% un tantjemām ap 5%.

II. Akciju bankas.

Tagadējā kreditsaimniecībā akciju bankas ieņem izcilus stāvokli. No privatām kredītiestādēm viņas ieņem pirmo vietu pie tirdzniecības un rūpniecības kredītešanas. Pat vēl vairāk, viņas ņem ļoti dzīvu daļību pie rūpniecības uzņēmumu dibināšanas, sagādājot tiem pamata kapitalus. Ļoti labi zināma tā loma, kuŗu bankas spēlē pie lielu uzņēmumu jaunu akciju izpārdošanas un pie

dažādu aizņēmumu realizēšanas. Tāpēc, apskatot privatās kredītiestādes, jāiesāk ar akciju bankām.

Mūsu akciju bankas nav vēl sasniegušas to stāvokli un nozīmi saimnieciskā dzīvē, kāda tām ir ar kapitāliem bagātās zemēs. Mūsu akciju bankas no iedzīvotājiem nav uzsūkušas lielākas noguldījumu sumas, kā tas ir citās valstīs. Tāpēc viņu starpnieka

loma pie līdzekļu sagādāšanas un sadalīšanas nav tik liela, kā tā ir citur. Mūsu bankas savus līdzekļus saņem, galvenā kārtā, vai nu no centralās naudas iestādes — Latvijas bankas, vai arī no tām ārzemju bankām, ar kurām viņām ir sakari. Pie visas līdzekļu nabadzības mūsu akciju bankas līdz šim ir gājušas pretējos ceļus, kādus tām diktē racionala kredītpolitika. Visur novērojama banku kapitālu koncentrācija; mazākās bankas pievienojas lielajām, bet lielās savukārt saskaņo savstarpēji darbību. Mūsu akciju bankas, kuŗu sadibināts ļoti daudz, par apvienošanu nedomā (varbūt, ka tagad tā jau grūtāki izdarāma, kā gadus 2 atpakaļ) arī darbības saskaņošanas ziņā maz ko bankas ir darijušas. Šāds stāvoklis sevišķi sajūtams tagad, kad mūsu saimnieciskā dzīvē novērojamas grūtības.

Pirms kara uz Latvijas teritorijas dar-

bojās tikai 2 akciju bankas. Bez viņām bija dažu bij. Krievijas akciju banku nodaļas, bet to valdes sēdekļi atradās Krievijas galvas vai provinces pilsētās. Pēc kara un revolūcijas, īpaši pēc mūsu valutas stabilēšanas un Latvijas bankas darbības uzsākšanas sadibinājās liels akciju banku skaits. Pie kam viena daļa no viņām dibinājās pilnīgi no jauna, turpretim dažas jau agrāki darbojās, kā cita tipa kredītiestādes. Arī pirms kara dažas kredītiestādes mainīja savu juridisko formu, un bija novērojams, ka dažas krāj-aizdevu sabiedrības pārvērtās par savstarpīgām kredītiestādēm vai pat par akciju bankām. Mūsu valsts patstāvības laikā par akciju bankām pārvērtās viena biržas banka un 7 savstarpīgās kredītbiedrības. Ja ņem vērā, ka 2 darbojās jau pirms kara, kā akciju bankas, tad pēc kara no jauna nodibinātas pavisam 10 šāda tipa kredītiestādes.

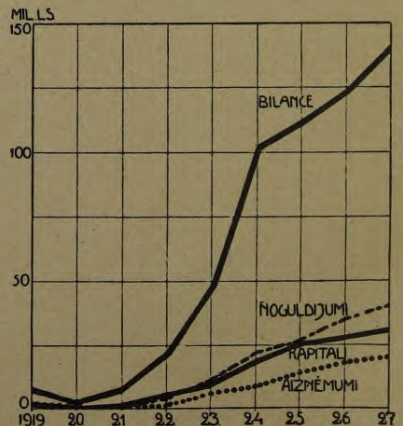
Akciju banku dibināšanas gaita Latvijas patstāvības laikā sekoša:

	Nodibinājās no jauna	Citu kredītiestāžu tipi		Darbojas
		Akciju banku skaits	pārvērtās par akc. bankām	
1919. gadā	—	—	—	2
1920. „	1	—	1	4
1921. „	—	—	—	4
1922. „	3	—	2	9
1923. „	4	—	1	14
1924. „	1	—	5	20
1925. „	—	—	—	20
1926. „	—	—	—	20
1927. „	—	—	—	20

Straujākā jaunu akciju banku dibināšana bija 1922.—1924. gados. Pēdējos 3 gados neviens jauna šāda tipa kredītiestāde nav nākusi klāt.

1927. gadā ar akciju banku skaitu formeli nekādas pārmaiņas nav notikušas. Tomēr attiecībā uz dažām bankām ir noskaidrojies, ka viņas nonākušas neizbēgamā likvidācijas stāvoklī. Par tādu ir jāuzskata Latvijas tirgotāju banka. No tā laika, kad 1926. gada jūlijā atklājās šīs bankas nesegto čeku operācijas, viņas darbība bija pilnīgi paralizēta, un patiesībā notika viņas likvidācija. Pēc tam, kad 1927. gadā neizdevās pārdot bankas koncesiju, stāvoklis ir noskaidrojies tik tālu, ka viņai vienīgā izēja ir šādā vai tādā kārtā likvidēties, kurās nokārtošana ir tuvākās nākotnes jautājums. Arī dažas citas akciju bankas cinās ar lielām maksāšanas grūtībām. Mazākais, pilnīgi noteikti var apgalvot, ka faktiskais banku skaits 1927. gadā par vienu ir samazinājies.

Akciju banku bilanču galvenie posteņi 1919.—1927. g.



Akciju banku bilances un līdzekļi miljonos latu

	Bilance	Kapitāli	Noguldījumi	Aizņēmumi
1920. gada sākumā	8,5	2,50	1,50	1,90
1921. " "	3,2	0,50	0,60	0,70
1922. " "	8,9	2,10	1,10	0,70
1923. " "	23,2	6,3	4,0	1,3
1924. " "	49,4	10,4	11,7	5,6
1925. " "	102,9	19,7	22,2	9,0
1926. " "	112,7	26,0	26,3	14,0
1927. " "	124,4	28,6	35,0	18,2
1928. " "	142,1	31,7	41,3	20,9

Tā tad līdzekļu sumas, ar kurām operē mūsu akciju bankas, nav samazinājušās, bet pieaugušas, pat straujāki kā iepriekšējā gadā. 1926. gadā līdzekļu kopsoma (bilance) pieaugusi par 11,7, bet 1927. gadā par 17,7 uz 142,1 milj. ls. Vispārīgi jāsaprot, ka bilances, sākot ar 1920. gada sākumu, visu laiku ir pieaugušas. Kā izņēmums jāuzskata vienīgi 1920. gads, kad tās diezgan ievērojamā kārtā samazinājušās. Bet arī šī samazināšanās notika nevis ar absolūtiem skaitļiem tai valūtā, kurā bilances bij sastādītas. Tā, kā jau aizrādīts, pilnīgi vedama sakarā ar rubļa toreizējā kursa straujo krišanu. 1919. gada beigās zelta frs (latu) varēja pirkt par 8 rubliem, bet 1920. gadā viņš maksāja — 28,85 rubļus. Tādējādi bilanču samazināšanās 1920. gadā izskaidro-

jama nevis ar darbības ierobežošanu, bet gan ar iemesliem, kuri pilnīgi neatkarīgi no pašām akciju bankām.

Salīdzinot līdzekļu sastāvu 1920. un 1928. g. sākumā, novērojamas dažas lielākas pārmaiņas: 1920. g. kapitāli no bilances kopsomas sastādīja 29,4%, turpretim 1928. gadā tikai 22,7%. Tas pats sakāms par aizņēmumiem. Viņi 1920. gadā sastādīja — 21,2% un tagad 14,7%. Lielais aizņēmumu procents izskaidrojams ar to, ka kara laikā Rīgas komercbanka (tāni laikā Rīgas-Peterpils komercbanka) no valsts bankas Krievijā bija saņēmusi lielākus aizdevumus, un tie kopējā bilancē sastādīja ievērojamu posteni. Turpretim noguldījumi tagad sastāda lielāku daļu — 29,6% no bilances, pret — 17,7% 1920. gada sākumā.

Atsevišķu akciju banku bilances beidzamos divos gados

	1927.	1928.	± starpība	
		1 000	ls	
Kooperatīvā tranzitbanka	14 565	14 034	—	531
Latgales akciju banka	1 938	2 099	+	161
Latviešu akciju banka	1 909	2 045	+	136
Latvijas komercbanka	4 543	4 755	+	212
Latvijas privatbanka	6 209	7 431	+	1 222
Latvijas zemnieku banka	4 824	4 532	—	292
Latvijas tautas banka	3 049	3 246	+	197
Latv. tirdzniecības un rūpniec. banka	8 705	8 568	—	137
Latvijas tirgotāju banka	2 339	2 081	—	258
Lauksaimnieku centralbanka	6 255	5 834	—	421
Liepājas banka	9 735	7 638	—	2 097
Liepājas tirgotāju banka	4 838	8 421	+	3 583
Rīgas ārējās tirdzniecības banka	1 985	1 566	—	419
Rīgas komercbanka	22 608	24 777	+	2 169
Rīgas kreditbanka	6 177	4 389	—	1 788
Rīgas starptautiskā banka	13 639	24 647	+	11 008
Rīgas tirdzniecības banka	1 499	2 220	+	721
Rīgas tirgotāju banka	4 072	6 943	+	2 871
Rīgas uniona banka	2 380	2 246	—	134
Ziemeļu banka	3 138	4 984	+	1 846
Kopā	124 407	142 456	+	18 049

Salīdzinot bilanču kopsomas divos pēdējos gados, ir novērojams viņu pieaugums par 14,2%. Bet šo pieaugumu uzrāda tikai 11 bankas, 9 turpretim viņas ir samazinājušās. Pieaugums līdzinās — 24,1, bet samazināšanās 17,7 milj. ls. Par lielāku sumu bilance samazinājusies — Liepājas bankai par 2,1 milj. ls un visvairāk samazinājusies Rīgas starptautiskai bankai — par 11,0 milj. ls. Bilanču samazināšanās stādama sakarā ar dažu mūsu banku neveiksmēm un zaudējumiem 1926. un 1927. gados. Kā spilgtākie šādi piemēri uzskatāmi — Latvijas zemnieku, Latvijas tirgotāju u. c. bankas. Dažas no viņām ar jaunu kapitalu palīdzību paspējušas savu stāvokli tik tālu uzlabot, ka darbojās atkal gandrīz normali,

bet dažas jau faktiski nonākušas likvidācijas stāvoklī, un pārējās cenšas segt zaudējumus un nokārtot steidzamākos maksājumus, lai varētu turpināt darbību.

Viens no svarīgākiem līdzekļu posteņiem uzskatāms akciju kapitāls. Jau kredītu nolikumā noteikts, ka noguldījumus var pieņemt tikai atkarībā no akciju kapitāla lieluma. Tos nedrīkst pieņemt vairāk, kā pieckārtīgos apmēros pret akciju kapitalu. Tādējādi daļa akciju banku operāciju atrodās atkarībā no akciju kapitāla apmēriem. Bez tam pēc viņa var spriest arī par bankas zolīdumu; jo lielāks iemaksātais akciju kapitāls pie pārējiem vienādiem apstākļiem, jo par drošāku uzlūkojama banka.

Akciju banku pamatkapitāli pēdējos trīs gados

	Nominalais			Iemaksātais		
	1926.	1927.	1928.	1926.	1927.	1928.
Kooperatīvā tranzitbanka	2 000	3 000	3 000	2 000	2 000	2 346
Latgales akciju banka	250	400	400	240	323	400
Latviešu akciju banka	200	600	600	200	600	600
Latvijas komercbanka	500	500	500	500	500	500
Latvijas privatbanka	2 000	2 000	2 000	2 000	2 000	2 000
Latvijas zemnieku banka	500	500	500	500	500	500
Latvijas tautas banka	300	700	700	300	448	528
Latvijas tirdzniec. un rūpniec. banka	2 100	2 100	2 100	1 913	1 953	1 953
Latvijas tirgotāju banka	600	600	600	400	600	600
Lauksaimnieku centralbanka	600	600	800	600	600	649
Liepājas banka	1 000	1 000	1 500	1 000	1 000	1 500
Liepājas tirgotāju banka	1 000	1 000	1 000	1 000	1 000	1 000
Rīgas ārējās tirdzniecības banka . . .	1 000	1 000	1 000	677	1 000	1 000
Rīgas komercbanka	8 000	8 000	8 000	8 000	8 000	8 000
Rīgas kreditbanka	800	800	1 000	800	800	1 000
Rīgas starptautiskā banka	1 200	2 000	2 000	1 200	2 000	2 000
Rīgas tirdzniecības banka	500	500	500	500	500	500
Rīgas tirgotāju banka	400	500	2 000	380	500	2 000
Rīgas unīona banka	1 000	1 000	1 000	1 000	1 000	1 000
Ziemeļu banka	300	600	600	300	385	558
Kopā	24 250	27 400	29 800	23 510	25 709	28 634

Pie akciju kapitāla jāizšķir nominalais, kuŗš noteikts statutos, un kuŗu parasti, ar maz izņēmumiem, uzrāda bilancēs, un iemaksātais vai tā summa, kuŗa atrodas bankas rīcībā. Mūsu bankas bieži atrodas tādā stāvoklī, ka nominalais akciju kapitāls ir lielāks par iemaksāto. Tas nozīmē, ka akcionāri nav seguši visu kapitalu, kāds paredzēts statutos. Parasti mēdz būt, ka

akcionāri pie parakstīšanās uz pajām iemaksā tikai vienu daļu un vēlāk zināmos termiņos sedz iztrūkstāšo daļu. Kaut gan šie termiņi ir noteikti finanšu ministrijas atļaujā par paļu kapitalu paaugstināšanu, tomēr viņus vispirms var pagarināt, un otrs, tos bieži neievēro. Tāpēc dažās bankās, kuŗas jau darbojās ilgāku laiku, paļu kapitāls tomēr nav pilnīgi segts. Ir gadījumi, kad

viss paju kapitāls skaitās kā iemaksāts, viņš tomēr bieži nav līdzvērtīgs kapitālam citās bankās. Dažās bankās paju kapitāla iemaksas izdarītas ar vekseliem, kuŗus termiņos neizpērk, bet pagarina. Protams, ka līdz ar to šādām bankām apgrozības līdzekļi stipri samazinās. Akcionāram iedotie vekseli labākā gadījumā uzskatāmi, kā bankas saistību nodrošinājumi pret trešām personām. Nāk priekšā gadījumi, kad ar vekselu palīdzību izdarīta arī akciju kapitāla palielināšana. Otris veids, kā bez iemaksām skaidrā naudā palielina paju kapitālu, ir — bankām piederšo nekustamu īpašumu vērtības paaugstināšana. Šādā kārtā paju kapitālu ir palielinājušas tās akciju sabiedrības, kuŗām pieder nekustami īpašumi. Ja viņi ir bijuši iegūti pirms kara vai arī pirmajos pēckara gados, tad to tirgus vērtība, salīdzinot ar bilancēs uzrādīto, pēc dažiem gadiem stipri pieauga. Izmantojot šo stāvokli, bankas izlaida jaunas akcijas vai arī paaugstināja veco akciju nominalo vērtību uz nekustamo īpašumu vērtības pieauguma rēķina. Parasti to kombinēja ar papildu iemaksām skaidrā naudā. Šādā kārtā savus paju kapitālus ir paaugstinājušas kādas 6 bankas, pie kam dažas no viņām to paaugstinājušas ne tik vien līdz tirgus vērtībai, bet beidzamo vēl stipri pārspilējušas. No šādas paju kapitāla paaugstināšanas, kuŗu izdara tikai grāmatvedības kārtībā, līdzekļu sumas bankās nepavairojās, un uz bankas apgrozīju-

miem nekādu iespaidu neatstāj. Bankas, kuŗas darbojās ar ārzemju līdzekļiem, paju kapitālu palielināšanu izdara ar iemaksām skaidrā naudā, kaut gan pēdējā laikā ir bijuši atsevišķi gadījumi, kad tas izdarīts ar vekseliem. Tāpēc pie paju kapitāla pieauguma novērtēšanas jāpieiet ar zināmu uzmanību, mazākais katrā atsevišķā gadījumā, ka arī kopumā tas siki jāanalizē. Tomēr neskatoties uz visu to, nenoliedzams ir tas, kā pēdējos gados akciju kapitāls stipri vien pieaudzis. Līdzekļu iekļūdums paju kapitāla veidā pie tam ir noticis galvenā kārtā tānīs bankās, kuŗas darbojās ar ārzemju kapitāliem.

Kā to rāda beidzamā tabele, akciju banku nominalais paju kapitāls ir 1927. gadā palielinājies pret iepriekšējo gadu par 2,4 milj. ls. Ar vietējo līdzekļu palīdzību viņš paaugstināts tikai par 0,2, bet ar ārzemju par 2,2 milj. ls. Iemaksātais paju kapitāls pieaudzis par 2,9 milj. ls, tā tad, vairāk nekā nominalais. Izskaidrojams tas ar to, ka dažās bankās iepriekšējā gadā nebija vēl segts viss paju kapitāls, un viņu papildināja tikai 1927. gadā (Kooperatīvā tranzitbanka, Latgales akciju, Latvijas tautas un Ziemeļu bankas) kopumā par 676.000 ls. Bet viena no tām bankām (Lauksaimnieku centralbanka), kuŗa 1927. gadā palielināja savu paju kapitālu, pagājušā gadā ne 200 000, sedza tikai 49 000 ls apmērā, un 151.000 ls palika uz 1928. gadu.

Akciju banku vietējie un ārzemju kapitāli

	Latvijas kapitāli		Ārzemju	
	Milj. latos		Latvijas kapitāli	Ārzemju
			Procentos	
1925. gada sākumā	8,2	8,8	48,2	51,8
1926. " "	9,1	14,4	38,7	61,3
1927. " "	10,4	15,3	40,5	59,5
1928. " "	11,1	17,5	40,9	59,1

Ārzemju kapitāli mūsu akciju bankās piedalās ar 40% no visa paju kapitāla. Pavissam ārzemju kapitāls sastopams astoņās akciju bankās, un visās viņās ārzemniekiem piekrit pilnīga noteikšana. Konstatējot, kādai nācijai kapitāli pieder, jāņem vērā daži apstākļi. Nevar vadīties tikai no tā — kādas bankas vai firmas pieteikušas akcijas vispārējā akcionāru sapulcē, jo ne vienmēr tā banka, kuŗa akcijas piesaka, ir viņu īpašniece. Pēc statūtiem gandrīz visām 8 bankām vairums akciju ir uz uzrādītāja, un

tās var reprezentēt kuŗa katra persona, kuŗa nebūt nav akciju faktiskā īpašniece. Tālab, konstatējot, kādai nācijai kapitāli pieder, vispirms jāievēro, ka dažas bankas uzdod tās bankas un firmas, kas viņas kredītē, un otrkārt, attiecībā uz dažām bankām ir noteikti zināms, kādas valsts kapitalisti viņas finansē.

Minēto astoņu banku pamatu kapitālus sastādījuši šādu valstu pilsoņi vai iestādes: Kooperatīvas tranzitbankas pamatkapitālu sastādījušas S.P.R.S. koopera-

tīvās savienības un organizācijas, no kuŗām dažas atrodās Anglijā. Šī banka kreditē, galvenā kārtā, S.P.R.S. kooperatīvās savienības un uzskata sevi par kooperatīva kredīta iestādi. Lielākos kreditus, korespondentu un preču on call rēķinu veidā, saņem no S.P.R.S., un lielākie apgrozījumi ir ar Anglijas iestādēm un, pa daļai, ar Amerikas Savienotām Valstīm.

Latvijas privatās bankas finansēšanā tagad piedalās gandrīz vienīgi Čehoslovaku — tā saucamā — Leģionaru banka. Pie Latvijas privatbankas dibināšanas diezgan dzīvu dalību ņēma arī viena Anglijas kredītiestāde. Arī tagad privatbanka saņem diezgan lielus kreditus korespondentu rēķinu veidā no Anglijas, Čehoslovākijas un Amerikas Savienotām Valstīm. Ar minētām valstīm, īpaši ar pirmajām divām, viņai ir lielākie apgrozījumi.

Liepājas bankas a./s. finansēšanā piedalās Vācijas bankas konsorcijs, kuŗa priekšstāvis ir Darmstätter & Nationalbank, Komanditgesellschaft auf Aktien — Berlinē. Lielākos kreditus korespondentu rēķina veidā saņem no Vācijas, Anglijas un A. S. V.

Rīgas ārējās tirdzniecības bankas finansēšanā, galvenā kārtā, ņem dalību Anglijas kapitalisti un tieši, tā saucamā, Chaldera grupa.

Rīgas komercbankas, kuŗa pēc sava pamata kapitāla, ir lielākā un vecākā akciju banka Latvijā, finansēšanā piedalās W. D. Cimdiņa grupa. Pirms kuŗa pie šīs bankas pamata kapitālu sastādīšanas dzīvu dalību ņēma Vācijas pilsoņi. Banka nodarbojās, galvenā kārtā, ar eksporttirdzniecības un rūpniecības kredītešanu.

Rīgas kredītbanka, pie kuŗas pamatkapitāla sastādīšanas agrāki ņēma dalību gandrīz vienīgi Latvijas pilsoņi, bet sākot ar 1927. pamata kapitālu sastādīšanā ņem dalību arī Igaunijas pilsoņi. Lielākos kreditus korespondentu rēķinu veidā viņa saņem no Igaunijas un Anglijas.

Rīgas starptautiskās bankas pamatkapitālu sastādīšanā lielāko dalību ņēma Vācijas un A. S. V. sekošās bankas — Kommerc un Privatbanka Berlinē, Drezdenes banka Berlinē un State Bank Nju Iorkā. Bez pamatkapitāla viņa lielākus kreditus saņem korespondentu rēķinu veidā, kuŗi nāk, galvenā kārtā, no Anglijas, Vācijas un Holandes.

Rīgas tirgotāju bankas pamatkapitāla sastādīšanā ļoti dzīvu dalību ņēma Holandes kapitāli, tā saucamā La Plata grupa, un arī Anglijas. Bez tam korespondentu rēķinu veidā banka saņem lielākus kreditus vēl no Anglijas un Amerikas.

A./b. līdzekļi 1000 latos

	Pašu	Sveši	Kopā	Procentos	
				Pašu	Sveši
1923. gada 1. janvārī	6 308	12 683	18 991	33,2	66,8
1924. „ „	10 404	28 589	38 993	26,7	73,3
1925. „ „	19 697	63 478	83 175	23,7	76,3
1926. „ „	25 953	69 300	95 253	27,2	72,8
1927. „ „	28 593	77 489	106 082	27,0	73,0
1928. „ „	31 735	87 787	119 522	26,6	73,4

Šai tabelē uzrādītos skaitļos neietilpst tās sumas, kuŗām akciju banku bilances pasivā tikai noreķināšanās raksturs. Pie tādām pieskaitīti — procenti un komisijas, pārejošās sumas, nodaļas vai centrales pārējie pasivi u. c. sumas. Šiem posteņiem,

pa lielākai daļai, stāv pretim aktīvā apmēram tādas pat sumas, piemēram, ja banka saņēmusi sev par labu procentus un komisijas, tad aktīvā viņiem pretim var notādīt tekošus izdevumus un izmaksātos procentus un komisiju; ja pasivā skaitās centrale, tad

aktivā par tādu pat sumu būs nodalās, tāpēc arī minētie posteņi ir izslēgti no kopējās līdzekļu sumas. Kopsumā viņi nesastāda diezin cik lielu daļu no bilances, un 1928. g. 1. janvarī šī daļa līdzinās 22,5 milj. ls vai 15,8%. Pie līdzekļiem pieskaitīti: banku kapitāli, noguldījumi, aizņēmumi un korespondenti.

Šis līdzekļu sumas no 1923. g. 1. janvāra līdz 1928. g. pieaugušas no 19,0 uz 119,5 vai par 100,5 milj. ls, pieaugums tā tad seškārtīgs. Pēdējā gadā līdzekļi pieauguši no 106,1 uz 119,5 vai par 13,4 milj. ls, kas sastāda — 12,6% pieaugumu. Lielākais līdzekļu pieaugums novērojams 1924. gadā, kad, galvenā kārtā, pieauguši sveši līdzekļi; pēdējos gados šis straujais augums it kā apstājies, bet tomēr arī tagad viņš nav tik mazs, ja ņem vērā, ka tas pret iepriekšējo gadu sastāda 1/8 daļu. 5 gadu laikā pašu līdzekļi pieauguši 5-kārtīgi, bet sveši vairāk kā 6-kārtīgi; pēdējā gadā pašu līdzekļi pieauguši par 3,1 uz 31,7 milj. ls vai 10,8%, bet sveši līdzekļi par 10,3 uz 87,6 milj. ls vai 13,3%. Pašu līdzekļu pieaugums iet gausāki, ka svešu, tāpēc arī viņu nozīme no kopējās līdzekļu sumas samazinās. 1923. g. sākuma pašu līdzekļi sastādīja 1/3 daļu no viņu kopsomas, 1925. g. nokrita līdz 23,7%, nākošā gadā mazliet pieauga, lai tālākos gados samazinātos. No šim attiecībām redzams, ka mūsu bankām pašu līdzekļu nav diezin cik daudz, vēl jo vairāk, ja ņem vērā, ka atsevišķos gadījumos pamata kapitāls nav iemaksāts skaidrā naudā.

Pašu līdzekļu pieaugums 1927. gadā līdzinās 3 142 000 ls, un viņš nācis no akciju banku pamata kapitālu paaugstināšanas; pat vēl vairāk, pamatkapitāli pieauguši par 3 204.000 ls, tā kā kopējais pašu līdzekļu pieaugums ir pat mazāks. Tas izskaidrojams ar to, ka rezerves un specialais rezerves kapitāli ir samazinājušies, jo tos dažas bankas norakstīja 1926. gada zaudējumu segšanai.

Lielākais pieaugums pie svešiem līdzekļiem novērojams ar noguldījumiem, kurū atlikums palielinājies par 6,3 uz 41,3 milj. ls vai par 15,3%. Noguldījumi starp pārējiem līdzekļiem mūsu bankās ieņem redzamāko vietu, un no tās kopsomas viņi sastāda — 34,5%, bet no svešiem līdzekļiem — 47,0%. Starp noguldījumiem ieskaitīti netiek vien krāj-noguldījumi, kurus nogulda uz termiņa vai krājgrāmatīnām (beztermiņa), bet arī tekoši rēķini. Pēdējie sastāda lielāko daļu no noguldījumiem — ap 90% no viņu kopsomas; arī noguldījumu pieaugums nācis

vienīgi no tekošiem rēķiniem. Tomēr arī krāj-noguldījumi 5 gadu laikā pieauguši ļoti ievērojamā kārtā:

A./b. krāj-noguldījumi 1000 latos

	Termiņa	Bez term.	Kopā
1923. g. 1. janvarī	80	199	279
1924. „ „	217	627	844
1925. „ „	659	1 231	1 890
1926. „ „	2 330	1 027	3 357
1927. „ „	2 770	1 255	4 025
1928. „ „	2 927	1 131	4 058

Viņu pieaugums sevišķi straujš bija 1925. gadā, bet gandrīz pavisam apstājās 1927. g.

Noguldījumu skaits

	1927. g.	1928. g.	± starpība
Tekoši rēķini . .	18 300	18 693	+ 393
Bezterm. noguldīj.	9 182	9 076	— 106
Termiņa noguldīj.	4 326	4 620	+ 294
Kopā .	31 808	32 389	+ 581

Tā tad, gada laikā noguldījumu skaits pieaudzis par 581 uz 32.389. Lielākais pieaugums krīt uz tekošu rēķinu skaitu, kurī sastāda 56% no kopskaita. Bet arī termiņu noguldījumu skaits pieaudzis diezgan ievērojami. Caurmērā uz vienu tekošu rēķinu skaitās — 2 000 ls, uz vienu termiņa — 635 un beztermiņu — 125 ls noguldījumu. Beztermiņa viens caurmēra noguldījums iznāk tik mazs tāpēc, ka pie viņiem pieskaitīti visi pirmskaņa termiņa noguldījumi, kurī nav laikā izņemti, kādu mūsu kredītiestādēs, kurās darbojās pirms kara, vēl ir diezgan daudz.

Termiņu noguldījumu periods, skaits un sumas.

	1927. g. Skaits	1928. g.	1927. g. Suma 1000 ls	1928. g.
Līdz 6 mēn.	2 623	2 583	560	355
No 6 līdz 12 m.	1 659	1 991	1 540	1 897
Ilgāki par 12 m.	44	46	670	675
Kopā	4 326	4 620	2 770	2 927

Lielākā daļa noguldījumu noguldīts ne ilgāk, kā uz gadu. Vairāk kā pusi no noguldījumu skaita sastāda noguldījumi ar termiņu līdz 6 mēnešiem. Pēdējā gadā viņu skaits un suma ir samazinājušies, un pieauguši tie noguldījumi, kuŗu termiņš svārstās no 6—12 mēnešiem.

Akciju banku pasivs 1000 latos

	1927. g.	1928. g.	± starpība
Kapitāli kopā	28 593	31 735	+ 3 142
Pamata	26 400	29 604	+ 3 204
Rezerves	757	751	— 6
Special. rezerv.	838	652	— 186
Pārējie	598	728	+ 130
Noguldījumi kopā	35 035	41 299	+ 6 264
Termiņa	2 770	2 927	+ 157
Beztermiņa	1 255	1 131	— 124
Tekoši rēķini	31 010	37 241	+ 6 231
Aizņēmumi kopā	18 239	20 911	+ 2 672
Veks. Latv. bankā	7 571	9 410	+ 1 839
Veks. cit. kredītiest.	2 753	5 294	+ 2 541
Spec. t./rēķ. L. b.	3 954	4 628	+ 674
Sp. t./r. cit. kr.-iest.	3 229	1 338	— 1 891
Aizņēmumi	732	241	— 491
Korespond. kopā	24 215	25 577	+ 1 362
Iekšzemes	6 314	6 263	— 51
Ārzemju	17 901	19 314	+ 1 413
Dažādi pasivi	18 325	22 542	+ 4 217
Komis. un proc.	382	1 816	+ 1 434
Pārejošas sumas	2 734	1 981	— 753
Centrale	5 661	4 651	— 1 010
Pārējie pasivi	9 548	14 486	+ 4 938
Bilance	124 407	142 456	+ 18 049

Aizņēmumi pieauguši par 2,7 uz 20,0 milj. ls, un lielākā daļa pieauguma krit uz aizņēmumiem Latvijas bankā. Pavisam aizņēmumu Latvijas bankā vekselu un specialu tekošu rēķinu veidā 1928. gadā bij — 14,0 milj. ls un sastāda 2/3 daļas no viņu kopsumas. Korespondentu rēķini pieauguši par 1,4 uz 25,0 milj. ls, pie kam samazinājušies iekšzemes korespondenti, bet pieauguši ārzemju.

Aktivs 1000 latos

	1927. g.	1928. g.	± starpība
Kase	2 454	2 720	+ 266
T./rēķ. Latv. bankā	1 117	1 572	+ 455
T./r. cit. kredītiest.	918	1 135	+ 217
Ārz.veks.,čeki,nauda	2 062	4 217	+ 2 155
Vērtspapīri	1 876	2 749	+ 873
Vekseli	28 687	31 780	+ 3 093
Speciali tek. rēķini	43 540	54 593	+11 053
Aizdevumi	3 586	4 021	+ 435
Akreditīvi	3 318	1 997	— 1 321
Iekšzemes koresp.	4 765	4 885	+ 120
Ārzemju koresp.	12 630	11 233	— 1 397
Protestēti vekseli	208	34	— 174
Nekustams īpaš.	7 292	9 002	+ 1 710
Inventars	954	1 133	+ 179
Tekoši izdevumi	46	643	+ 597
Proc. un komisija	76	69	— 7
Pārejošas sumas	3 074	3 838	+ 764
Nodaļas	5 619	4 686	— 933
Pārējie aktivi	2 185	2 149	— 36
Bilance	124 407	142 456	+18 049

Lielākā daļa līdzekļu izlietota aizdevumu izsniegšanai. Visi kopā viņi 1927. gadā pieauguši par 13,3 uz 92,4 milj. ls vai par 16,8%. Iepriekšējos gados galvenais aizdevumu veids bija vekselu diskonts, tagad turpretim aizdevumus izsniedz pret reāliem nodrošinājumiem un, galvenā kārtā, pret precēm un preču dokumentiem. Pie kam viņus izsniedz, pa lielākai daļai specialu tekošu rēķinu veidā; termiņa aizdevumu ir samērā maz.

Akciju banku aizdevumi uz 1. janvāri 1928. g.

	Spec. tek. rēķ.	Term. aizd.
	1 000 ls	
Oblig. uz lauku nek. īp.	118	8
Obl. uz pilsētu nek. īp.	608	172
Lauksaimniec. inventars	—	191
Rūpniecības invent.	278	—
Preces un pr. dokumenti	37 757	3 499
Vekseli	13 474	—
Citas vērtības	2 073	436
Kopā	54 308	4 306

Samērā maz mūsu bankas aizdod pret obligācijām uz nekustamiem īpašumiem. Pirmās obligācijas ir viens no solidākiem nodrošinājumu veidiem, un pirms kara viņas apgrozījās plašos apmēros. Tagad vēl arvienu, blakus reāliem nodrošinājumiem, kā precēm un preču dokumentiem, plašos apmēros apgrozās vekseli. Tas izskaidrojams ar naudas tirgus īpatnējo stāvokli. Vairums vekselu, kuri iekļāti bankās, nav vis izdoti uz darijuma pamata, bet ir, tā saucamie, finansiēlie vai draudzības vekseli. Pareizāki, ka viņus uzskata par aizdevumiem, nodrošinātiem ar vekseliem.

Diezgan ievērojamu vietu aktīvā ieņem korespondentu rēķini, bet viņu atlikumi 1927. gadā ir samazinājušies par 1.277.000 uz 16.118.000 ls. Samazināšanās notikusi vienīgi ar ārzemju korespondentu rēķiniem. Ārzemju korespondentu atlikumi uzskatāmi, vai nu kā mūsu banku noguldījumi ārzemēs, vai arī ārzemju firmu un banku uzdevumu izpildīšana. Ārzemju korespondentu rēķiniem lielāka nozīme ir tanī gadījumā, ja salīdzina viņu aktīva un pasīva atlikumus. Jo lielāks pasīva atlikums, jo lielākus kredītus banka saņēmusi no ārzemēm.

Pie šīs starpības aprēķināšanas, kura izdarīta pa valstīm jāņem vērā, ka dažas bankas nevarēja valstis uzdot, bet uzdeva valūtu, cik tās saņēmušas vai cik viņām pa labu pienākās no ārzemju firmām un bankām, tāpēc valstu robežās ir iespējamas dažas nepilnības, kuras tomēr uz kopsumu nekādu iespaidu neatstāj.

Pret 1926. gadu ārzemju korespondenti pieauguši šādos apmēros:

	Pasīvā	Aktīvā	Starpība
		1 000 ls	
1925. gadā	.	.	—10 743
1926. "	.	.	— 8 558
1927. "	17 930	12 711	— 5 219
1928. "	19 315	11 232	— 8 093

Gada laikā līdzekļi, kurus saņēma mūsu bankas no ārzemēm korespondentu rēķinu veidā pieauguši par 2,0 uz 8,1 milj. ls. Lai dabūtu visus istermiņa aizņēmumus ārzemēs, tad jāpieskaita vēl Rīgas starptautiskās bankas aizņēmumi ārzemēs — 6,0 milj. ls apmērā, kuri uzrādīti pārējos aktīvos. Tad kopsumā visi istermiņa aizņēmumi ārzemēs līdzinās 14,1 milj. ls.

Ārzemju korespondentu rēķini atsevišķām bankām.

	1928. gadā		Starpība	
	Pasīvā	Aktīvā	1928. g.	1927. g.
		1 000	1 s	
Kooperatīvā tranzitbanka	3 091	3 521	+ 430	+ 577
Latgales akciju banka	—	—	—	—
Latviešu akciju banka	15	109	+ 94	+ 111
Latvijas komercbanka	109	2	— 107	+ 7
Latvijas privatbanka	2 758	1 029	— 1 729	— 421
Latvijas zemnieku banka	—	—	—	—
Latvijas tautas banka	37	119	+ 82	+ 96
Latvijas tirdzniec. un rūpniec. banka .	598	142	— 456	— 312
Latvijas tirgotāju banka	6	2	— 4	— 16
Lauksaimnieku centralbanka	—	—	—	—
Liepājas banka	1 713	58	— 1 655	— 1 692
Liepājas tirgotāju banka	1 056	78	— 978	— 104
Rīgas ārējās tirdzniecības banka	204	43	— 161	— 434
Rīgas komercbanka	3 616	4 334	+ 718	— 3 273
Rīgas kreditbanka	880	574	— 306	— 1967
Rīgas starptautiskā banka	3 461	404	— 3057	— 332
Rīgas tirdzniecības banka	201	—	— 201	— 144
Rīgas tirgotāju banka	1 495	279	— 1 216	— 1 559
Rīgas uniona banka	—	39	+ 39	+ 101
Ziemeļu banka	75	499	+ 424	+ 98
Kopā	19 315	11 232	— 8 093	— 5 219

4 bankas saņēmušas no ārzemēm uz korespondentu rēķiniem 7.658.000 latus, bet 7 — 2.213.000 ls. Pārējās bankas vai nu

nav nekā saņēmušas uz korespondentu rēķiniem no ārzemēm, jeb arī mūsu bankām par labu skaitās dažas nelielas sumas.

Korespondentu rēķinu atlikums pēc valstīm.

	1927. g.	1928. g.
	1 000 l s	1 s
S. P. R. S.	— 3 155	— 2 865
Anglija	+ 316	— 4 234
Vācija	— 671	— 787
Čekoslovākija	+ 21	— 786
Igaunija	+ 183	— 484
Holande	— 2 324	— 472
Šveice	— 58	— 159
Beļģija	—	— 14
Zviedrija	+ 47	+ 1
Dancija	—	+ 3
Itālija	—	+ 12
Lietava	— 88	+ 22
Norvēģija	—	+ 32
Francija	+ 81	+ 51
Dānija	+ 106	+ 51
Somija	+ 26	+ 57
Polija	+ 92	+ 195
Z. A. S. V.	+ 163	+ 1 286
Pārējās v.	+ 42	—
Kopā	— 5 219	— 8 091

Lielākus kredītus korespondentu rēķinu veidā mūsu bankas saņēmušas no Igaunijas, Holandes, Čekoslovākijas, Vācijas, S. P. R. S., bet, galvenā kārtā, no Anglijas. Londonas bankas, tāpat kā iepriekšējos gados, mūsu kredītiestādēm izsniegušas

lielākos istemiņa kredītus. Z. A. S. V. savus kredītus ir ierobežojušas, un tagad mūsu bankas (galvenā kārtā, viena) nonākušas tādā stāvoklī, ka viņām par labu pienākas no Z. A. S. V. bankām. Zināmas valstīs, no kurām saņemtas lielākas sumas, kreditē, galvenā kārtā, atsevišķas bankas. Kā izņēmums uzskatāmi Anglijas kredīti, kurus bauda vairākas bankas. Anglijas kredītu pieaugums ir straujš, bet tas izskaidrojams ar divu mūsu banku attiecībām Anglijā. Vienai no viņām stāv ļoti tuvu dažas Anglijas bankas, no kurām iepriekšējā gadā tai pienācās lielākas sumas, bet kuņas 1927. gadā pa daļai ir tikušas nolīdzinātas. Otra mūsu banka, pie kuņas pamatkapitāla sastādīšanas ņem dzīvu daļību Holandes un Anglijas bankas, savus aizņēmumus iepriekšējā gadā saņēma Holandes bankās, bet tagad, galvenā kārtā, Anglijā. Vispāri, runājot par šī veida aizdevumiem, jāņem vērā, ka saistības bieži pārdiskontē, un tālab attiecīgās valstīs diezgan bieži var mainīties.

No Vācijas saņemtie kredīti patiesībā ir lielāki, kā beidzamā tabelē uzrādītie. Dažas bankas, bez tiem aizņēmumiem, kurus uzrāda korespondentu rēķini, kredītejas vēl tiešu aizdevumu vai izlietoto (akceptēto) saistību veidā. Šādu kredītu diezgan daudz mūsu bankas saņēmušas taisni no Vācijas.

Akciju banku ņemamie un maksājami procenti 1928. g.

Banku nosaukumi	Ņem par						Maksā par noguldījumiem											
	Veckseļu diskontu		Specialiem tek. rēķin.	Aizdevumiem pret drošībām		Avalu kredit. (garantijām)	Uz tekoša rēķina		Beztermiņa	Termiņa								
	No	Līdz		No	Līdz		No	Līdz		No	Līdz	Līdz 6 mēneš.		Uz 1 gadu		Ilgāk par 1 gadu		
			No			Līdz			No			Līdz	No	Līdz	No	Līdz	No	Līdz
Kooperatīvā tranzitbanka	9	11	—	—	8	12	2	3	3	5	—	—	4	6	7	7	8	8
Latgales akciju banka	—	11	—	11	—	11	—	—	6	8	6	6	—	7	—	8	—	8
Latviešu akciju banka	—	12	—	12	—	12	3	6	5	7	—	—	5	8	—	—	—	—
Latvijas komercbanka	11	11	—	11	—	3	9	7	—	7	—	—	8	—	9	—	9	—
Latvijas privatbanka	—	12	—	12	—	12	4	6	5	10	6	7	—	—	—	—	—	—
Latvijas zemnieku banka	10	12	10	12	10	12	2	3	6	10	8	10	—	—	—	—	—	—
Latvijas tautas banka	9	11	10	11	—	11	2	3	6	7	—	7	—	7	—	8	—	8
Latv. tirdzn. un rūpn. banka	—	12	6	12	—	12	3	6	4,85	3,85	—	—	—	—	—	—	—	—
Latvijas tirgotāju banka	11	—	11	—	—	6	—	—	—	—	—	—	—	—	—	—	—	—
Lauksaimnieku centralbanka	10	12	8	12	—	2	6	6	6	8	6	8	6	6	6	10	8	10
Liepājas banka	9	12	9	12	9	12	1,5	6	5,95	5,95	—	—	5,95	5,95	5,95	5,95	5,95	5,95
Liepājas tirgotāju banka	12	12	12	12	12	1,2	6	5,5	8,5	—	—	—	8,5	8,5	8,5	8,5	8,5	8,5
Rīgas ārējās tirdzniec. banka	—	12	—	12	—	3	6	5	7	—	—	—	6	8	7	9	—	—
Rīgas komercbanka	7	12	—	12	—	1,2	6	4	7	—	—	—	—	6	8	—	—	—
Rīgas kredītbanka	—	12	—	12	—	1,2	6	4	9	—	—	—	4,5	9	4,5	9	4,5	9
Rīgas starptautiskā banka	—	12	—	12	—	2	6	6	7	7	8	7	8	—	—	—	—	—
Rīgas tirdzniecības banka	12	—	12	—	12	1,5	6	5	8	6	8	7	9	—	—	—	—	—
Rīgas tirgotāju banka	—	12	—	12	—	3	5	5	8	—	—	—	—	—	—	—	6	8
Rīgas unija banka	8	12	—	12	—	3	6	6	10	—	—	—	8	10	8	10	—	10
Ziemeļu banka	—	12	8	12	—	2,4	6	4	8	6	10	6	6	8	6	8	—	—

Tie procenti, kurus bankas ņem par aizdevumiem, vienalga kādiem, visām viņām ir diezgan vienādi un līdzinās — 12%. Tikai dažas, kā piem. — Latgales akciju, Latvijas tautas un Latvijas komercbanka 1928. gadā ir patiešām apmierinājušas ar zemāku, t. i., ar 11% par aizdevumiem. Tās bankas, kurās ņem tikai 11%, līdz ar to maksā Latvijas bankai par saviem aizņēmumiem par vienu procentu mazāk. Tā kā šīs bankas saņēmušas no Latvijas bankas lielus kredītus, tad viņām izdevīgāki par aizdevumiem ņemt tikai 11%. Procenti, kādus bankas maksā par dažiem noguldījumiem, uzrāda ārkārtēju svārstīšanos un ir dažādās bankās stipri dažādi. Dažas bankas par noguldījumiem uz tekošiem rēķiniem maksā no 5—10%. Ir vairākas bankas, kur svārstīšanās amplituda līdzinās 5%. Tikpat lielas svārstības novērojamas, salīdzinot bankas savā starpā. Tā tad, šai ziņā mūsu banku darbībā valda pilnīgs saskaņotības trūkums, un katra banka vadās vienīgi no savām individuālām vajadzībām un interesēm.

Akciju banku ieņēmumi un izdevumi.

	1925. g.	1926. g.	1927. g.
Ieņēmumi	1 000 ls		
Aizdevumu augļi	7 657	9 052	8 116
Korespond. rēķ. augļi	1 200	734	884
Noguldījumu augļi	72	61	67
Vērtspapīru augļi	31	89	76
Komisijas	3 101	3 004	1 539
Peļņa no nodalām		395	194
Kursu starpība	892	731	975
Nekust. īpaš. ekspluat.	248	325	525
Pārējie	958	781	458
Kopā	14 159	15 172	12 835
Izdevumi			
Noguldījumu augļi	1 841	2 210	2 127
Aizņēmumu augļi	1 145	1 683	1 747
Korespond. rēķ. augļi	1 367	1 572	1 229
Zaudējumi no nodalām		534	226
Zaudēj. uz operācijām	1 391	3 514	2 223
Algas vēlētiem darbin.	991	634	579
Kalpotāju algas	2 639	2 926	2 574
Tekošie izdevumi	2 472	2 591	1 838
Kopā	11 845	15 665	12 543

Banku brutto peļņa 1927. gadā pret iepriekšējo ir samazinājusies par 2,4 uz 12,8 milj. ls. Lielākā samazināšanās notikusi ar aizdevumu procentiem par 1,0 uz 8,1 milj. ls, komisijām par 1,5 uz 3,0 milj. ls un dažādiem ieņēmumiem par 0,3 uz 0,5 milj. ls. Brutto peļņas samazināšanās ir lielā mērā sekas no aizdevumu maksimālā procenta noteikšanas uz 12. Iepriekšējos gados, līdz procenta normēšanas uz 12, bankas ieskaitīja sev par labu bez aizdevumu augļiem vēl komisijas un dažādas citas nodevas. Ar to panāca, piem., 1926. gadā, ka ieņēmumi no komisijām sastādīja $\frac{1}{5}$ daļu no brutto peļņas, bet pārējie ieņēmumi līdzinājas 0,8 milj. ls. Arī izdevumi 1927. gadā pret iepriekšējo ir samazinājušies par 3,2 uz 12,5 milj. ls. Šī samazināšanās notikusi, galvenā kārtā, uz tekošu izdevumu un norakstījumu rēķina. Pēdējās sumas starp operāciju izdevumiem ir lielākās. Bet apsverot viņas, jāņem vērā, ka dažām bankām aktīvā par pilnām vērtībām ieskaitītas tādas sumas, kurās uzskatāmas, kā pilnīgi zaudējumi. Šinī ziņā, kā vienu no spilgtākiem piemēriem, var minēt Latvijas tirgotāju banku. Viņas aktīvā skaitās ap 1,5 milj. ls aizdevumu, no kuriem, diezgan, vai 10% izdosies iekasēt. Ja banku bilances atbrīvotu netik vien no šaubīgām prasībām, bet arī no neapšaubamiem zaudējumiem, tad norakstījumu sumas būtu daudz lielākas, nekā aprādītā augšējā tabelē.

Tekošie izdevumi, ieskaitot šinī sumā arī atalgojumus, ir samazinājušies par 1,4 uz 5,0 milj. ls.

Sakarā ar zaudējumiem, kurus pēdējos gados cieta mūsu bankas, viņas bija spiestas samazināt bankas ierēdņu skaitu un viņu atalgojumus. Un 1926. gadā pret iepriekšējo gadu ierēdņu skaits ir samazinājies no 817 uz 730. 1927. gadā gan tas ir mazliet pieaudzis, bet tas, kā tas redzams no tālāk pievestās tabeles, noticis tikai atsevišķās bankās, kurās 1926.—1927. gadā attīstīja samērā ļoti sekmīgu darbību. Kā piemērus var minēt Rīgas starptautisko un Rīgas tirgotāju bankas. Tanis ierēdņu skaits gadu laikā ir manāmi pieaudzis, bet tanī pat laikā viņu bilances ir pieaugušas nesalīdzināmi straujāk—par 13,0 uz 31,0 milj. ls. Pārējās bankās, kurās nav bijusi šāda stipra darbības pašelināšanās, ierēdņu skaits 1927. gadā vai nu samazinājies jeb arī pieaudzis ļoti nēcīgos apmēros—par 2—3 personām.

Banku darbinieku skaits.

Banku nosaukumi	Ierēdņi			Valdes locekļi		Padomes locekļi	
	1925.	1926.	1927.	1926.	1927.	1926.	1927.
Kooperatīvā tranzitbanka	43	23	26	3	3	15	15
Latgales akciju banka	15	12	10	4	4	9	9
Latviešu akciju banka	14	15	17	4	4	8	8
Latvijas komercbanka	58	54	52	4	4	7	7
Latvijas privatbanka	34	33	36	4	4	11	10
Latvijas zemnieku banka	9	9	8	5	5	9	9
Latvijas tautas banka	18	20	22	7	7	12	12
Latvijas tirdzniec. un rūpn. banka	94	60	48	5	5	12	12
Latvijas tirgotāju banka	13	10	7	4	4	7	7
Lauksaimnieku centralbanka	24	22	24	5	5	6	6
Liepājas banka	65	57	50	6	6	10	11
Liepājas tirgotāju banka	40	36	46	3	4	9	9
Rīgas ārējās tirdzniecības banka .	20	17	15	6	6	5	5
Rīgas komercbanka	146	144	141	3	3	7	7
Rīgas kredītbanka	65	54	47	3	3	6	6
Rīgas starptautiskā banka	81	70	101	6	6	17	17
Rīgas tirdzniecības banka	19	25	28	5	5	11	11
Rīgas tirgotāju banka	22	28	40	2	2	5	5
Rīgas unīona banka	8	9	9	4	4	9	9
Ziemeļu banka	29	32	35	6	7	9	9
Kopā	817	730	762	89	91	184	184

1925. gadā visas akciju bankas strādāja ar tīru peļņu; nākošā gadā 3 bankas noslēdza darbības gadu ar zaudējumiem un 17 ar peļņu, bet 1927. gadā ar zaudējumiem noslēdza 8 bankas un ar peļņu 12. Pēdējos 2 gados pieaug to banku skaits, kuŗas darbojas ar zaudējumiem. Zaudējumu sumaturpretim 1927. gadā pret iepriekšējo mazliet samazinājas:

	Absolutā peļņa vai zaudējums		
	Peļņa	Zaudējumi	zaudējums
	1 000 ls		
1925. gadā	2 314	—	+ 2 314
1926. „	1 535	2 028	— 493
1927. „	1 511	1 219	+ 292

1927. gadā darbības rezultāti it kā labāki, kā iepriekšējā, tomēr uzrādītā peļņa nav pilnīgi objektīva mēraukla, pēc kuŗas varētu spriest par darbības rezultātiem, jo kā jau sacīts agrāki, ne visi zaudējumi, kādus bankas ir cietušas, ir norakstīti, un daļa no viņiem vēl arvienu atrodās bilančū aktivā, kā pilnvērtīgas sumas.

Pie šādiem apstākļiem ir dabīgi, kā visas bankas nevar maksāt dividendes.

Dividendes.

	Suma 1 000 ls	Procents
1922. gadā	129	2,1
1923. „	742	7,4
1924. „	971	5,1
1925. „	1 184	4,9
1926. „	799	2,9
1927. „	793	2,8

1925. gadā dividendes izmaksājušas 17 bankas, 1926. g. — 14 un 1927. gadā ikai 9 bankas. Tā tad, banku skaits, kuŗš maksājis tās, ar katru gadu samazinājies. Sākot ar 1923. gadu, kā tas redzams no beidzamās tabeles, pastāvīgi samazinājies arī dividendu procents.

Atsevišķu banku maksātais dividendes procents.

	1926. g.	1927. g.
Rīgas starptautiskā banka	12	12
Ziemeļu banka	12	12
Latvijas privatbanka	8	8
Liepājas tirgotāju banka	8	8
Latvijas tautas banka	8	8
Rīgas tirgotāju banka	10	7
Latgales akciju banka	10	7
Kooperatīvā tranzitbanka	2,5	4
Latviešu akciju banka	6	4
Liepājas banka	8	—
Rīgas tirdzniecības banka	8	—
Lauksaimnieku centralbanka	6	—
Latvijas komercbanka	5	—
Latvijas zemnieku banka	2	—

1927. gadā izmaksāto dividendu procents svārstās no 4—12%. Lielāko dividendi izmaksājusi Rīgas starptautiskā un Ziemeļu banka — par 12%, bet mazāko — Latviešu akciju un Kooperatīvā tranzitbanka. Piecās pēdējās tabelēs pievestās bankas ir gan vēl izmaksājušas dividendes 1926. gadā, bet 1927. vairs ne. Vairākus gadus no vietas nav maksājušas dividendes sekošas bankas:

Rīgas ārējās tirdzniecības banka pa savu pastāvēšanas laiku:

Latvijas tirgotāju banka	3	gadus
Rīgas komercbanka	3	"
Latv. tirdzniec., rūpn. banka	2	"
Rīgas kredītbanka	2	"
Rīgas uniona banka	2	"

Novērojams, ka tās no mūsu bankām, kuŗas kārtīgi izmaksājušas dividendes iepriekšējos gados, to pašu darijušas arī 1927. g.

Visumā akciju banku darbības rezultāti 1927. gadā nav spidoši. Bet lai pareizi novērtētu viņu stāvokli, nepieciešams visas viņas iedalīt divās grupās — vienas tās, kuŗas ielaidušās spekulatīvās operacijās un pabalstījušas dažādus šaubīgus uzņēmumus, un otras tās, kuŗas to nav darijušas. Pie pirmās grupas piederošās bankas uzrādīja agrākos gados ārkārtēju apgrozījumu un līdzekļu pieaugumu. Tagad turpretī viņas cieš lielus zaudējumus un nonākušas grūtā stāvoklī. Šīs bankas savus pamatkapitalus, pa lielākai daļai, sastādīja ar akcionaru vekseliem. Sekmīgi viņu darbība varēja attīstīties tikai pie uzmanīgas un apdomīgas vadības. Ļoti bieži minētām bankām tās nebija. Otra banku grupa, kuŗa neaizrāvās no dažādu uzpūstu uzņēmumu kredītešanas un direktori nedzinās pēc lielām tantjemām un spekulatīvi lielas peļņas, tagad sevišķi lielus zaudējumus necieš, un viņu operācijas attīstas diezgan sekmīgi. Pirmo akciju banku bilances ir samazinājušās par 3,4%, bet otrās grupas pieaugušas par 38,4%. Apmēram šādas pat attiecības minētām 2 banku grupām ir ar pārējiem postenjiem.

Akciju banku saraksts un īsa vēsture.

Vecākā akciju banka ir **Rīgas komercbanka**. Viņa nodibināta 1871. gada 10. novembrī. Banka sāka darboties 1872. g. 27. martā. Pirms kara tā darbojās ar 10 milj. zelta rubļu lielu pamatkapitalu, kuŗu kara gados paaugstināja līdz 15 milj. rubļu. Viņa bija viena no lielākām kredītiestādēm Latvijā un agrākās Krievijas provinces banku vidū ieņēma otro vietu. Pēc akciju kapitālu pārvērtēšanas kopā ar visiem citiem pamatkapitāla izlaidumiem 1928. g. 1. janvarī tās sastādīja 8 milj. ls. Tagad

viņa lielākā privatbanka Latvijā. Viņas valdes sēdeklis atrodas Rīgā, bet nodaļas Daugavpilī, Jelgavā, Liepājā un Rēzeknē. Kā bankas direktori darbojas — V. Vasiļevs un V. A. Speiers; valdē — K. Loesers, P. Ašmans, un G. Upenieks un padomē — V. Meslins, A. Hernmarks, A. H. Simons, L. Neuburgs, R. Bettmans, H. Rauerts, V. D. Cimdīņš.

Lauksaimnieku centralbanka — ir vecākā latviešu akciju banka. Tā nodibināta 1899. gadā un darbojās kā krāj-ai-

devu sabiedrība līdz 1912. g., kad pārvērtās par Jelgavas komercbanku uz akciju biedrības pamatiem. Pēc kara tā nosaukta par Lauksaimnieku komercbanku. Pirms kara bankas pamatkapitāls bija 1 milj. zelta rubļu liels. Pēc kara šo sumu pārvērtēja, un 1928. gada 1. janvārī kopā ar papildu izlaidumiem nominalais pamatkapitāls sastādīja 800.000 ls. Bankas dibinātājs un ilggadīgais vadītājs bija nelaikis J. Bissenieks. Tagadējais bankas direktors-rikoitājs un arī valdes priekšsēdētājs — J. Pauļuks; valdes locekļi — A. Grass, K. Rozīts, A. Puriņš un J. Brazda; padomes priekšsēdētājs — K. Eglīts, locekļi — O. Čaibe, J. Burgmeisters, Fr. Steinhards, J. Bušs un J. Kolbergs. Bankas valdes sēdeklis pirms kara atradās Jelgavā, bet tagad Rīgā; bankas nodaļas atrodas — Jelgavā, Tukumā, Rūjienā un Valmierā.

Nākošās 8 akciju bankas agrāk ir darbojušās kā dažādas cita veida kredītiestādes un tikai Latvijas pastāvības laikā pārvērtušās un darbojās kā akciju bankas.

Liepājas bankas a/s. vēsturi var datēt no 1847. gada, kad nodibināja „Liepājas pilsētas banku“ (Stadtbank zu Libau). 1891. g. nodibināja „Liepājas biržas banku“, kura nākošā gadā pārņēma pirmās, t. i. Liepājas pilsētas bankas aktīvus un pasīvus. 1922. gadā nodibinājis „Liepājas banka“, kura uzskatāma kā „Liepājas biržas bankas“ pēcnācēja. Bankas valdes sēdeklis atrodas Rīgā, bet nodaļa Liepājā. Bankas valdes priekšsēdētājs ir — A. Bērziņš, locekļi — A. Birznieks, K. Šmidts, E. Froelichs, K. Roessus un M. Zilperts; padomes priekšsēdētājs — Dr. R. Erhardts, locekļi — K. Rezevskis, J. Kalacs, prof. A. Kaminka, H. Raskins, E. Zanders, M. Šlosbergs, J. Zelmens, Dr. N. Soloveičiks, R. Melcers, A. Šmidts, A. Ranks, G. Mičkers un L. Štreifs.

Latviešu akciju banka — darbojas no 1903. gada, kā Rīgas latviešu biedrības krāj-aizdevu sabiedrība. 1907. gada janvārī viņa pārvērtās par „Latviešu savstarpējo kredītbiedrību“ un no 1922. gada 1. jūlija darbojas kā akciju banka. Bankas valdes sēdeklis atrodas Rīgā. Atbildīgie bankas darbinieki ir — direktors-rikoitājs — P. Jūrgensons, valdes priekšsēdētājs — A. Krastkalns, locekļi — J. Muške, K. Ezīts un J. Purgals; padomes priekšsēdētājs — K. Ozoliņš, locekļi — A. Grünvalds, P. Jurjans, J. Kreicbergs, M. Miķelsons, A. Veidners, V. Zālīts un K. Zumbergs.

Latvijas tirdzniecības un rūpniecības banka pārveidojās par akciju banku no trim savstarpējām kredītbiedrībām: no II. Vid-

zemes, IV. un V. Rīgas. Banka sāka darboties 1920. gada 16. maijā. Bankas valdes sēdeklis atrodas Rīgā, bet nodaļas Liepājā, Daugavpilī. Bankas atbildīgie darbinieki: direktors-rikoitājs — E. Birkhāns, valdes priekšsēdētājs — A. Zēbergs, locekļi — J. Brigaders, G. Kempels, J. Rapa un V. Vitols; padomes priekšsēdētājs — K. Puriņš, F. Adamovičs, Kr. Bigge, T. Gustavs, J. Kociņš, Jēkabs Ozoliņš, Jānis Ozoliņš, P. Radziņš, P. Radziņš, P. Romans, O. Valdmanis un J. Zalcmanis.

Liepājas tirgotāju banka — pārvērtās par akciju sabiedrību no „Liepājas tirgotāju savstarpējās kredītbiedrības“. Kā akciju banka viņa sāka darboties 1924. g. 1. janvārī. Bankas valdes sēdeklis atrodas Liepājā, bet nodaļa Ventspilī. Bankas atbildīgie darbinieki: valdes priekšsēdētājs — H. Epšteins, locekļi — H. Schasens, L. Manfelds un M. Veinbergs; padomes priekšsēdētājs — Z. Rabinovičs, locekļi — Z. Libermans, C. Dvelaickis, A. Kurtee, F. Berends, J. Alparovičs, E. Reinbenieks, R. Švarcs un J. Demone.

Ziemeļu banka — pārvērtās par akciju sabiedrību 1924. gada 15. janvārī no „Ziemeļu savstarpējās kredītbiedrības“, kura darbojas kopš 1907. gada. Bankas valdes sēdeklis atrodas Rīgā. Atbildīgie darbinieki: direktors-rikoitājs — S. Svitgals, valdes priekšsēdētājs — A. Rabinovits, locekļi — Dr. B. Meyers, J. Landu, L. Minskis, Ž. Jakobsons, Z. Gurevičs, un Dr. N. Mincs; padomes priekšsēdētājs — J. Kāns, locekļi — D. Michelsons, J. Rabinovičs, B. Levitas, A. Šmuljans, J. Zalomanis, J. Kajems, A. Jakobsons un O. Zachs.

Rīgas kredītbanka — pārvērtās par akciju sabiedrību 1923. gada 1. janvārī, pārņemot visus „II. Rīgas savstarpējās kredītbiedrības“ pasīvus un aktīvus. Pēdējā pastāvēja no 1869. gada. Bankas valdes sēdeklis atrodas Rīgā. Atbildīgie vadītāji: direktors-rikoitājs — E. Bergs, valdes priekšsēdētājs — A. Nolde, locekļi — E. Kerkovius un H. Kuehn; padomes priekšsēdētājs — V. Kuehn, locekļi — M. Ruttenbergs, R. Rijs, J. Hahns, H. Gaabe un A. Steinerts.

Rīgas tirdzniecības bankas statuti apstiprināti 1923. gadā novembrī un darbība uzsāka 1924. gada septembrī. Pirms pārvešanas par akciju banku, tā pastāvēja kā tirgotāju un amatnieku savstarpējā kredītbiedrība pie Latvijas siktirdzniecības aizsardzības savienības. Bankas valdes sēdeklis atrodas Rīgā. Bankas atbildīgie vadītāji: direktors-rikoitājs — J. Blums, val-

des priekšsēdētājs — J. Ravičs, locekļi — J. Blums, A. Kiršbaums, M. Šoenfelds un H. Zusmans; padomes priekšsēdētājs — L. Fišmans, locekļi — R. Šlomovits, H. Špringenfelds, J. Magarils, A. Feldhuns, J. Kuršanskijs, V. Volšonoks, T. Sobolevits, A. Zievs, V. Minskis un N. Trockijs.

Rīgas tirgotāju banka apstiprināta 1923. gadā, bet darbību uzsāka 1924. gada 1. janvārī. Pirms pārvēršanās par akciju banku tā pastāvēja no 1914. gada kā savstarpējā kredītbiedrība pie Rīgas tirgotāju kameras. Bankas valdes sēdeklis atrodas Rīgā. Bankas atbildīgie vadītāji: direktori — R. Klots, Th. Cimermans un A. Intelmans; padomes priekšsēdētājs — V. Firks, locekļi — J. Martinsons, H. Vit-hocks, E. Švares un O. Mooyers.

Kooperatīvā tranzītbanka nodibināta 1923. gadā. Valdes sēdeklis atrodas Rīgā. Atbildīgie vadītāji: direktors-riko-tājs — K. Lorencs, valdes priekšsēdētājs — P. Daškevičs, locekļi — K. Lorencs un A. Buševics; padomes priekšsēdētājs — B. Švecovs, locekļi — B. J. Galls, A. A. Ki-sins, I. I. Eglans, A. A. Zaikovs, Greze, F. Galenieks, I. G. Gurevičs, I. B. Ševcovs, F. I. Šmeļevs, A. Zariņš, T. F. Livalentals, R. Bilmanis, J. Bredrichs, A. I. Petrevics.

Latgales akciju banka nodibināta un sāka darboties 1922. gadā. Valdes sēdeklis atrodas Rēzeknē, bet nodaļa Daugavpilī. Atbildīgie bankas vadītāji: direktors-riko-tājs — J. Grišans, valdes priekšsēdētājs — J. Velkme, locekļi — J. Zarans, V. Bar-kans un St. Trasuns; padomes priekšsēdētājs — V. Rubulis, locekļi — J. Rubulis, J. Kinzuls, S. Pabērzs, P. Grišans, J. Ru-buls, Fr. Kozul-Kaža, A. Daņilovičs, P. Sa-durskis.

Latvijas komercbankas statuti apstipri-nāti 1921. gadā un darbību uzsāka 1922. gada aprīlī. Bankas atbildīgie darbinieki: direktors-riko-tājs un valdes priekšsēdētājs — K. Bļodnieks, locekļi — V. Druja un S. Rozovskis. Valdes sēdeklis atrodas Rīgā, bet nodaļas — Rīga — galvenā, Rīgā I., Liepājā, Kuldīgā, Limbažos, Zilupē, Dau-gavpilī, Indrā, Zemgalē, Meitenē, Valkā un Rīpupē.

Latvijas privatbankas statuti apstipri-nāti 1923. gadā un darbību uzsāka 1924. ga-da aprīlī. Valdes sēdeklis atrodas Rīgā. Atbildīgie darbinieki: valdes priekšsēdētājs — G. Bissenieks, locekļi — J. Šilinskijs, Dr. I. Becks, M. Brussovanskijs, vicedi-rektors — A. Kompaneits; padomes priekš-

sēdētājs — Fr. Šips, locekļi — A. Lonfelds, Ph. Davsons, N. Ginsburgs, A. Kalniņš, A. Kāns, F. Kette, M. Lulovs, P. Ozoliņš un K. Spāde.

Latvijas zemnieku bankas statuti ap-stiprināti 1921. gada novembrī un darbība uzsāka 1923. gadā. Valdes sēdeklis atro-das Rīgā. Atbildīgie vadītāji: direktors-riko-tājs — K. Ulmanis, valdes priekšsēdētājs — tas pats, locekļi — A. Alberings, A. Briedis, J. Sarkanbārdis un A. Žers; pa-domes priekšsēdētājs — E. Grantskalns, locekļi — E. Frišmans, M. Rumpe, K. Liep-kalns, M. Šimiņš, A. Sodums, J. Vitols, J. Kalniņš un J. Vildners.

Latvijas tirgotāju bankas statuti apsti-prināti 1922. gada decembrī un darbība uz-sākta 1923. gada jūnijā. Valdes sēdeklis Rīgā. Atbildīgie vadītāji: valdes priekš-sēdētājs — J. Sarops, locekļi — A. Seg-gals, K. Bērziņš (jun.) un A. Andresons; padomes priekšsēdētājs — A. Rudzītis, locekļi — E. Vasariņš, Fr. Šaberts, G. Matīss, M. Baumanis, H. Volbergs un A. Tauriņš.

Latvijas tautas bankas statuti apstipri-nāti 1920. gada aprīlī un darbība uzsāka decembrī. Viņas akcionari varbūt vienīgi — kooperatīvi, kultūrelās organizācijas un pašvaldību iestādes. Šī banka uzskatāma par kooperatīvā kredīta centrālo iestādi. Valdes sēdeklis atrodas Rīgā. Atbildīgie vadītāji: direktors-riko-tājs — P. Geidāns, valdes priekšsēdētājs — Ed. Laursons, locekļi — V. Skubiņš, Ed. Balodis, A. Dru-kerts, J. Rubens, J. Zelmens un M. Vitols; padomes priekšsēdētājs — P. Siecenieks, locekļi — A. Caunīts, A. Dravnieks, E. Du-nens, A. Fridbergs, P. Ķevietis, A. Kaksis, J. Kulitans, prāvests Plons, V. Siliņš, A. Zālīts un A. Valters.

Rīgas ārējās tirdzniecības bankas sta-tuti apstiprināti 1923. gada septembrī, kad uzsāka arī darbību. Valdes sēdeklis Rīgā. Atbildīgie vadītāji: direktori-riko-tāji: A. Freijs un A. Landaus, valdes priekšsēdētājs — E. Skubiķis, locekļi — A. Freijs, H. Tombergs, A. Landaus, A. Mūle, Ž. Vatsons; padomes priekšsēdētājs — A. Vinters, locekļi — A. Drevs, A. Kokle, M. Joffe un Z. Landaus.

Rīgas starptautiskās bankas statuti ap-stiprināti 1922. gada aprīlī un darbība uz-sākta oktobrī. Valdes sēdeklis Rīgā. Ban-kas atbildīgie vadītāji: direktori-riko-tāji — O. Leosteins un A. Smāle; valdes priekš-sēdētājs — V. Rūdigers, locekļi — J. Hoffis, V. Bergmans, R. Brunnerts un K. Hern-

marks. Padomes locekļi: A. Klumbers, N. Dambrovskis, J. Hoffis, V. Kelpšs, L. Jārkels, R. Hoffis, H. Feitelbergs, A. Miners, Fr. Rijs, O. Andersons, P. Bergis, G. Min-skers, G. Amerts, G. Franks, J. Luicks un Ed. Krieviņš.

Rīgas Uniona bankas statuti apstipri-nāti 1923. gada decembrī, un darbība uz-sākta 1927. gada augustā. Valdes sēdeklis Rīgā. Atbildīgie vadītāji: valdes locekļi — A. Kalniņš, A. Golts, T. Ulmanis un K. Pau-luks; padomes locekļi — M. Galiņš, J. Ve-lens, Ed. Pavlovskis, J. Ringmanis, B. Zem-gals, K. Neļķe, J. Līģers, E. Cinis un A. Vi-lumsons.

Bez šeit uzskaitītām bankām, ir vēl tā-das, kuŗu statuti apstiprināti, bet darbību nav uzsākušas. Tās ir sekošās:

Baltijas komercbankas statuti apstipri-nāti 1922. gada februārī. Bankas dibinā-tāji — M. Zanders, K. Spāde, J. Sausiņš, J. Zemitans, J. Valleika un R. Āboltiņš.

Latvijas atjaunošanās bankas statuti apstiprināti 1922. gada janvarī. Dibinātāji:

P. Gailīts, T. Upmanis, E. Kānēls, V. Pletcs, Sp. Paegle, J. Kārklīņš, Kr. Rozīts un V. Sprogis.

Latvijas lauksaimniecības un ārējās tirdzniecības bankas statuti apstiprināti 1921. gada novembrī. Dibinātāji: J. Graudiņš, A. Krepliņš, A. Golderings, A. Grass, R. Lībeks, J. Zemgals, V. Grunduls, M. Ozoliņš, K. Ābels, Fr. Treiberģs-Godkalns, J. Vesmans, A. Priedīts un K. Dzilne.

Latvijas lauksaimnieku bankas statuti apstiprināti 1922. gada junijā. Dibinātāji: J. Blaus, P. Firks, A. Koskals, E. Zieberts un M. Fegezaks.

Rīgas tirdzniecības bankas statuti apstiprināti 1921. gada ~~decembrī~~, un 1922. gada janvarī viņas nosaukums grozīts par „La-tvijas komercbanku“.

Ziemeļu koku tirdzniecības bankas sta-tuti apstiprināti 1922. gada junijā. Bankas dibinātāji: Jēkobs (Jankels) Haaze, A. Šmuljans, V. Režanskis, Dr. R. Erhards un I. Ulmanis.

Septembrī

III. Komunālas kredītiestādes un biržas bankas.

Pie komunalām kredītiestādēm pieskaitā-tas — pilsētu bankas, pilsētu krājkašes un pilsētas diskonta banka. Pirmie divi kre-dītiestāžu tipi bija paredzēti Krievijas kre-dītu nolikumā, bet pilšētas diskonta banka, kuŗa darbojās tikai Rīgā, bija nodibināta uz īpašu noteikumu pamata. Latvijas pat-stāvības laikā šo kredītiestāžu statuti ir grozīti un no jauna apstiprināti finansu mi-nistriijā. Diezgan radikali grozījumi ir iz-darīti ar pilsētu krāj-kašu statutiem. Pirms kaŗa šīs kredītiestādes nodarbojās vienīgi ar noguldījumu uzsūkšanu, un brīvos lī-dzekļus ieguldīja valsts vērtspapīros, aiz-deva pilšētām, vai arī atsevišķiem pilšētu uzņēmumiem, piemēram, lombardiem. Pēc kaŗa statutus grozīja tādā veidā, ka pilšētu krāj-kašes varēja izdarīt arī aizdevumu operācijas un diskontēt vekselus privatām personām. Līdz ar to lielā mērā paplaši-nājās krāj-kašu aktīvo operāciju apjoms. Šinī kredītiestāžu grupā ieskaitīta arī

Rīgas biržas banka, kuŗas īpašniece un at-bildētāja par tās saistībām nav pašvaldība, bet biržas komiteja. Šī banka, tāpat kā Rīgas pilšētas diskonto banka, nodibināta jau ilgi pirms kaŗa un darbojās uz īpašu noteikumu pamata (viņai līdzīga bija vēl Liepājas biržas banka). Cik īpatnējs bija viņu stāvoklis, spriežams no tā, ka pa visu Krieviju pastāvēja tikai 3 šādas bankas, kuŗas darbojās uz īpašu noteikumu pama-ta. Ja biržas banka apskatīta kopā ar ko-munalām kredītiestādēm, tad tas darīts tā-pēc, ka pirmajos bankas pastāvēšanas ga-dos viņa pati norādīja finansu ministrijai, ka pēc sava rakstura un operācijām viņa pielīdzināma pilšētu bankām. Bankas uzde-vums pēc statutiem un sakarā ar sarakstī-šanos ar finansu ministriju, ir nevis iegūt lielāku peļņu uz ieguldīto kapitālu, bet vei-cināt Rīgas tirdzniecību, rūpniecību un kuģniecību. Gluži tādas pat mērķus sprauz arī pilšētu bankas.

Komunalās bankas ir vecākās kredītiestādes Latvijā. Par Rīgas pilsētas diskonto bankas dibināšanas gadu var uzlūkot 1794. (Diskontokassa). Bet Liepājas, Jelgavas un Rīgas pilsētas krāj-kases nodibinātas 1825.—1832. g. Pēckara gados nodibināta viena pilsētas banka — Rīgas-Jūrmalas un 4 pilsētu krāj-kases: Subates, Talsu, Tukuma un Cēsu. Pēc kara likvi-

dējusies tikai viena kredītiestāde, kuŗa pie-skaitīta šīnī grupā. 1922. gadā Liepājas biržas banka pārvērtās par Liepājas banku uz akciju sabiedrību pamatiem. Liepājas biržas banka bija nodibināta 1891. gadā un nākošā gadā viņu pārņēma „Stadtbank zu Libau“ (dibināta 1847. g.) pasīvus un aktīvus. No pārējām šī tipa kredītiestādēm pēckara gados neviena nav likvidējusies.

1) Liepājas pils. krāj-kase, dib.	1825. g.	darb. no 1825. g.,	kapitāli 6 000,	bilance 512 000
2) Jelgavas pils. krāj-kase	1826. „	„	137 000 „	870 000
3) Rīgas pils. krāj-kase	1832. „	„	147 000 „	1 722 000
4) Rīgas biržas banka	1864. „	„	1 802 000 „	11 001 000
5) Jelgavas pils. dr. banka	1870. „	„	3 000 „	128 000
6) Ventpils pilsētas banka	1871. „	„	170 000 „	1 276 000
7) Rīgas pils. diskonto banka	1871. „	„	596 000 „	6 637 000
8) Rīgas-Jūrm. pils. banka	1924. „	„	209 000 „	408 000
9) Subates pilsētas krāj-kase	1925. „	„	9 000 „	43 000
10) Talsu pilsētas krāj-kase	1926. „	„	— „	9 000
11) Tukuma pilsētas krāj-kase	1926. „	„	1 000 „	29 000
12) Cēsu pilsētas krāj-kase	1926. „	„	— „	7 000

Pēc līdzekļu stāvokļa, visas minētās bankas var sadalīt 3 grupās: pie pirmās pie-skaitāmas tās, kuŗu bilances pārsniedz 1 milj. ls. Pavisam tādas ir 4 — Rīgas pils. diskonto banka, Rīgas biržas banka, Rīgas pils. krāj-kase un Ventpils pilsētas banka. Otrās grupas — bilances svārstās starp 100.—1.000.000 ls. Arī viņas pavisam ir četras: — Jelgavas pils. krāj-kase, Liepājas pils. krāj-kase, Rīgas-Jūrmalas pilsētas banka un Jelgavas pilsētas draudzes banka. Pie trešās grupas pieder tās, kuŗu bilances ir zem 100 000 ls, skaitā 4. — Subates pilsētas krāj-kase, Tukuma pilsētas krāj-kase, Talsu pilsētas krāj-kase un Cēsu pilsētas krāj-kase. Pēdējā grupā ietilpst tikai tās komunalās kredītiestādes — pilsētu krāj-kases, kuŗas nodibinātas pēc kara un vienīgi 1925.—1926. g.

Komunālo kredītiestāžu vadība atrodas īpašas valdes ziņā. Valdi ievēl pilsētu dome, resp. biržas sabiedrības vispārējā sapulce. Attiecīgi statutu pantī, kuŗi nosaka

pārvaldes kārtību, skan apmērām šādi: pilsētas (biržas) banka (krāj-kase) darbojas pilsētas domes (biržas sabiedrības) uzraudzībā un caur pilsētas valdi (biržas komiteju) nodod pēdējai pārskatu par savu darbību. Banku (krāj-kasi) pārvalda no pilsētas domes (biržas sabiedrības) uz gadiem ievēlētā valde. — Statutos noteikts arī valdes locekļu, vai direktoru skaits un viņu pārvaldīšanas kārtība. Bez valdes šīnīs bankās bieži ir paredzēta īpaša diskontu komiteja, kuŗa pastāv „iesniegto vekselu un citu saistību drošības noteikšanai, iekļajamo preču novērtēšanai un bankas kredītējamo personu maksimālo kredītu noteikšanai.“ Tādā kārtā noteikšana komunalās kredītiestādēs, piekrīt pilsētu domēm (biržas sabiedrībai) caur saviem priekšstāvjiem.

Kā jau sacīts, tikai viena no komunalām kredītiestādēm ir pārtraukusi darbību, pārvērdamās par akciju banku, t. i., Liepājas biržas banka.

Komunālo kredītiestāžu skaits, sākot ar 1913. gadu ir bijis sekošs:

	1913.	1919.	1920.	1921.	1922.	1923.	1924.	1925.	1926.	1927.
	S k a i t s									
Biržas bankas	2	2	2	2	1	1	1	1	1	1
Pilsētas bankas	5	3	3	3	3	3	3	4	4	4
Pilsētu krāj-kases	3	3	3	3	3	3	3	4	5	7
Kopā	10	8	8	8	7	7	7	9	10	12

Tagad tā tad darbojas lielāks komunalo (pilsētu) kredītiestāžu skaits, kā 1913. gadā. Viņš pieaudzis, galvenā kārtā, pēdējos divos gados, un pieaugums vislielākais ir bijis pie pilsētu krāj-kasēm.

Neskatoties uz to, ka kredītiestāžu skaits tagad ir lielāks, kā pirms kara, — līdzekļu sumas, ar kurām viņas darbojas, ir mazākas, kā 1913. gadā:

Bilance Kapitāli Noguldījumi Aizņēmumi
milj. latos

Biržas bankās

1919. gadā	6,55	0,71	3,72	0,72
1920. "	1,94	0,13	1,04	0,14
1921. "	2,49	0,13	0,96	0,06
1922. "	2,90	0,20	1,10	—
1923. "	4,30	0,30	1,70	—
1924. "	9,30	1,40	2,60	0,80
1925. "	8,40	1,50	2,50	1,50
1926. "	8,90	1,70	2,90	2,20
1927. "	11,00	1,80	4,40	2,20

Pilsētu bankās.

1919. gadā	5,77	0,51	3,20	0,62
1920. "	1,39	0,11	0,65	0,12
1921. "	1,44	0,16	0,54	0,05
1922. "	2,00	0,20	1,00	0,00
1923. "	3,20	0,30	1,90	0,10
1924. "	5,70	0,40	3,70	0,50
1925. "	7,40	0,80	4,30	1,30
1926. "	7,00	0,90	2,50	2,10
1927. "	8,40	1,00	4,10	1,50

Pilsētu krāj-kasēs

1919. gadā	2,88	0,16	2,47	0,14
1920. "	0,53	0,03	0,45	0,03
1921. "	0,40	0,06	0,31	0,02
1922. "	0,50	0,10	0,40	0,00
1923. "	0,70	0,10	0,60	—
1924. "	1,70	0,10	1,00	0,30
1925. "	2,50	0,10	1,80	0,50
1926. "	2,70	0,30	1,70	0,60
1927. "	3,20	0,30	2,20	0,60

Kopā

1919. gadā	15,20	1,38	9,39	1,45
1920. "	3,86	0,27	2,14	0,29
1921. "	4,33	0,35	1,81	0,13
1922. "	5,40	0,50	2,50	0,00
1923. "	8,20	0,70	4,20	0,10
1924. "	16,70	1,90	7,30	1,60
1925. "	18,30	2,40	8,60	3,30
1926. "	18,90	2,90	7,10	4,90
1927. "	22,60	3,10	10,70	4,30

1919. gadā komunalo kredītiestāžu bilances bija diezgan lielas, īpaši, ja tās aprēķina pēc tānī laikā pastāvošā kursa. Nākošos gados, līdz ar rubļa kursa krišanu un viņa pārvērtēšanu Latvijas rubļos, uz 1920. gada 18. marta likuma pamata, bilancu kopsoma un galvenie posteņi ļoti ievērojamā kārtā samazinājās.

Salīdzinot līdzekļu stāvokli pēdējos 6 gados un sadalot tos starp pašu kapitāliem un pievilktiem svešiem, dabonam katra gada sākumā šādu ainu.

Komunalo kredītiestāžu pašu un sveši līdzekļi.	Pašu līdz. Sveši līdz.		Kopā.	Pilsētu bankās.
	1 0 0 0 l s	Procentos		
1923. gadā	200	1 968	2 168	2 168
1924. "	281	2 948	3 229	3 229
1925. "	1 386	6 381	7 767	7 767
1926. "	1 519	5 479	6 998	6 998
1927. "	1 693	6 487	8 180	8 180
1928. "	1 802	8 448	10 250	10 250
1923. gadā	228	1 538	1 766	1 766
1924. "	304	2 677	2 981	2 981
1925. "	440	4 771	5 211	5 211
1926. "	784	6 067	6 851	6 851
1927. "	855	5 188	6 043	6 043
1928. "	978	6 815	7 793	7 793

Pilsētu krāj-kasēs

1923. gadā	64	401	465	13,8	86,2
1924. „	81	634	715	11,3	88,7
1925. „	113	1 274	1 387	8,1	91,9
1926. „	147	2 301	2 448	6,0	94,0
1927. „	284	2 338	2 622	10,8	89,2
1928. „	299	2 815	3 114	9,6	90,4

K o p ā.

1923. gadā	492	3 907	4 399	11,2	88,8
1924. „	666	6 259	6 925	9,6	90,4
1925. „	1 939	12 426	14 365	13,5	86,5
1926. „	2 450	13 847	16 297	15,0	85,0
1927. „	2 832	14 013	16 845	16,8	83,2
1928. „	3 079	18 078	21 157	14,6	85,4

Lielākais līdzekļu pieaugums novērojams biržas bankā. 1923. gada sākumā viņa darbojās ar 2,2 milj. ls lielu līdzekļu sumu (kapitali, noguldījumi, aizņēmumi un korespondentu rēķini), bet 1928. gadā šī summa pieaugusi līdz 10,3 milj. ls. Mazākais pieaugums ir pilsētu krāj-kasēs — no 0,5 uz 3,1 milj. ls. Arī līdzekļu sastāva ziņā biržas bankas lielā mērā atšķiras no pārējām komunālām kredītiestādēm un īpaši no pilsētu krāj-kasēm. 1928. g. sākumā biržas bankā pašu līdzekļi sastādīja 17,6% no visu līdzekļu kopsumas, bet pilsētu krāj-kases — 9,6% un pilsētu bankās — 12,5%. Biržas banka pašu līdzekļu (kapitalu) ziņā bagātāka, kā pārējās komunālās kredītiestādes.

Pie svešiem līdzekļiem pieskaitīti noguldījumi (kopā ar tekošiem rēķiniem), aizņēmumi un korespondentu rēķinu atlikumi pasīvā. Starp šiem posteņiem novērojamas šādas attiecības:

1 000 latos

Rīgas biržas bankā

Noguld. Aizņēmumi Korespondenti Kopā

1923. gadā	1 125	—	843	1 968
1924. „	1 708	—	1 240	2 948
1925. „	2 590	818	2 973	6 381
1926. „	2 549	1 512	1 418	5 479
1927. „	2 853	2 196	1 438	6 487
1928. „	4 427	2 240	1 781	8 448

Pilsētu bankās.

1923. gadā	1 001	1	536	1 538
1924. „	1 850	87	740	2 677
1925. „	3 668	516	587	4 771
1926. „	4 318	1 261	488	6 067
1927. „	2 511	2 078	599	5 188
1928. „	4 101	1 501	1 213	6 815

Pilsētu krāj-kasēs

1923. gadā	381	20	—	401
1924. „	634	—	—	634
1925. „	1 005	255	14	1 274
1926. „	1 841	459	1	2 301
1927. „	1 735	581	22	2 338
1928. „	2 201	605	9	2 815

K o p ā

1923. gadā	2 507	21	1 379	3 907
1924. „	4 192	87	1 980	6 259
1925. „	7 263	1 589	3 574	12 426
1926. „	8 708	3 232	1 907	13 847
1927. „	7 099	4 855	2 059	14 013
1928. „	10 729	4 346	3 003	18 078

Lielāko lomu starp svešiem līdzekļiem spēlē noguldījumi. Lielā uzticība, kādu šā tipa kredītiestādes iekarojušas iedzīvotājos savā garā pastāvēšanas laikā, nav zudusi. Noguldījumu viņām ir, samērā ar bilanci un kapitaliem, daudz vairāk, kā pārējām kredītiestādēm.

Aizņēmumi starp svešiem līdzekļiem ieņem diezgan redzamu vietu, tomēr pie viņiem te nav novērojams tāds nepārtraukts pieaugums, kā tas ir pārējās kredītiestādēs. Korespondentu rēķini par ievērojamām summām ir tikai biržas bankai.

Bilance par lielāko sumu gada laikā pieaugusi biržas bankā, pilsētu bankās un pilsētu krāj-kasēs. No atsevišķiem pasīva posteņiem par lielāko sumu pieauguši noguldījumi — par 3,6 uz 10,7 milj. ls. Noguldījumi komunālās kredītiestādēs pieauguši par 1/3 daļu, un lielākais viņu pieaugums iznāk uz tekošiem rēķiniem. Turpretim

termiņa noguldījumi pat mazliet samazinājušies. Noguldījumu skaits komunālās kredītiestādēs ir ļoti liels, īpaši tas sakšms par

pirmskaņa noguldījumiem, kuŗi vēl nav izņemti. Tie visi, pa lielākai daļai, skaitās pie beztermiņa noguldījumiem:

Dažādu noguldījumu skaits un sumas.

	Rīgas biržas banka			Pilsētu bankas			Pilsētu krājkašes			K o p ā		
	1925.	1926.	1927.	1925.	1926.	1927.	1925.	1926.	1927.	1925.	1926.	1927.
Noguldījumu skaits:												
Tekoši rēķini	2 089	2 140	2 336	1 689	1 824	2 286	495	956	1 161	4 273	4 920	5 783
Beztermiņa noguldījumi	33	33	33	773	802	868	106 828	115 378	116 637	107 634	116 213	117 538
Termiņa nog. līdz 6 mēn.	—	—	—	79	57	60	1 879	4 173	9 344	1 958	4 230	9 404
Termiņa nog. no 6—12 m.	—	—	—	1 851	2 006	2 032	12	69	69	1 863	2 075	2 101
Term. nog. ilgāk par gadu	1 334	1 197	1 195	12	8	5	2	2	—	1 348	1 207	1 200
Kopā	3 456	3 370	3 564	4 404	4 697	5 251	109 216	120 578	127 211	117 076	128 645	136 026
Noguldījumu suma												
1000 latos:												
Tekoši rēķini	2 339	2 611	4 186	2 621	1 923	3 380	218	261	544	5 178	4 795	8 110
Beztermiņa noguldījumi	1	1	1	121	158	166	624	845	1 203	746	1 004	1 370
Termiņa nog. līdz 6 mēn.	—	—	—	1 265	25	76	992	602	431	2 257	627	507
Termiņa nog. no 6—12 m.	—	—	—	308	403	478	4	21	22	312	424	500
Term. nog. ilgāk par gadu	209	241	240	2	2	2	2	2	—	213	245	242
Kopā	2 549	2 853	4 427	4 317	2 511	4 102	1 840	1 731	2 200	8 706	7 095	10 729

Pēdējos gados novērojams, ka diezgan intensīvi pieaug noguldījumu skaits. Noguldījumu sumas samazināšanās 1925. gadā izskaidrojama ar to, ka tanī laikā Rīgas pilsēta izņēma no savām bankām lielākus noguldījumus, kas atstāja tik ievērojamu iespaidu, ka noguldījumu sumas vispārīgi komunālās kredītiestādēs samazinājās.

Nākošais lielākais līdzekļu postenis ir aizņēmumi Latvijas bankā. Aizņēmumi vispārī, un tā viņu daļa, kuŗa saņemta Latvijas bankā, 1927. gadā samazinājusies par 0,5 uz 4,4 milj. ls. Komunālās kredītiestādes nevar izlietot visus tos kreditus, kādus viņām ir atvērusi Latvijas banka, un tāpēc 1927. gadā viņu aizņēmumi samazinās. Tas stāv sakarā ar to, ka 1927. gadā komunālās kredītiestādēs strauji pieauga noguldījumi. Aizņēmumu samazināšanās novērojama vienīgi pilsētu bankās un tieši, galvenā kārtā, Rīgas pilsētas diskonta bankās. Turpretim Rīgas biržas bankā un pilsētu krāj-kašēs aizņēmumu atlikumi pat mazliet pieauguši. Aizņēmumu samazināšanās komunālās kredītiestādēs nav attiecināma uz viņām visām, bet tikai uz vienu, kuŗa starp tām ieņem izcilus stāvokli.

Kapitālu uzkrāšana komunālās kredītiestādēs nav diezgan cik strauja. Pie kapitāliem ir pieskaitīti: pamata, rezerves, speciāli un pārējie kapitāli. Pamata, rezerves

un dažu speciālu kapitālu uzkrāšana ir noteikta statutos. Pie kredītiestādes dibināšanas attiecīgā pašvaldības vai cita iestāde nodod viņas rīcībā zināmu pamatkapitālu, kuŗš ikgadus jāpavairo no tīrās peļņas. Piemēram, Rīgas biržas bankai pie viņas dibināšanas biržas sabiedrība nodeva 100.000 rubļu lielu kapitālu. Pēc kara to pārvērtēja un palielināja līdz 1.248.000 ls. No bankas tīrās peļņas pēc statutiem rezerves kapitālam atskaita 10%, kā arī uzkrāj un papildina citus kapitālus pēc Rīgas biržas sabiedrības ieskatiem. Pilsētu bankām pamatkapitālu nodod pilsētas, kuŗu uz statutu pamata katru gadu papildina no tīrās peļņas. Bez atskaitījumiem pamatkapitālam, statutos paredzēta arī rezerves kapitāla palielināšana, pa lielākai daļai, tādā pat apmērā, kā pamatkapitālu (pilsētu bankās katrā šī daļa parasti līdzinās 20% no skaidrās peļņas). Pilsētu krāj-kašu statutos jautājums par pamatkapitālu sastādīšanu pie viņu dibināšanas bieži nav paredzēts. Tāpēc dažām jaunnodibinātām krāj-kašēm pamata un arī citu kapitālu nemaz nav. Rīgas pilsētas krāj-kašes statutos ir gan paredzēts, ka „gadījumā, ja kādā operācijas gadā rastos zaudējumi, tie jāsedz no kases kapitāla, bet ja tās caur zaudējuma segšanu pamazinātos zem divdesmit tūkstoši latiem, tad iztrūkums nekavējoši jāpapildina iz pilsētas

līdzekļiem.“ Ikgadējie atskaitījumi kapitaliem pa lielākai daļai statutos noteikti tādos apmēros, kā pie bankām — 20% pamata un 20% rezerves kapitaliem. Bet ir arī tādas krāj-kases, kuŗas „visu tiro peļņu piešķir kases kapitalu papildināšanai“ (Rīgas pilsētas krāj-kase). Pilsētu krāj-kasu kapitalu uzkrāšana turpinās līdz zināmai, no pārējām operācijām atkarīgai, robežai, piemēram, kamēr tie sasniedz 50% no viēiem noguldījumiem.

Komunalo kredītiestāžu kapitali 1927. gadā ir pieauguši par 251 000 uz 3 081 000 ls;

pamata kapitāls pieaudzis par 146.000 uz 2 710.000 ls, pie kam lielākais pieaugums novērojams pilsētu bankās. Rezerves kapitāls pieaudzis par samērā mazu sumu, par 22.000 uz 169.000 ls. Specialais rezerves un pārējie kapitāli pieauguši par 83.000 uz 202.000 ls. Kaut gan no tīrās peļņas kapitāla uzkrāšanai komunālās kredītiestādes ziedo diezgan lielu daļu, tomēr diezin cik intensīva viņa nav. Tas tāpēc, ka no operācijām iegūtā tīrā peļņa ir diezgan ierobežota.

Komunalkredītiestāžu pasīvs.

Rēķini	Biržas banka			Pilsētu bankas			Pilsētu krāj-kases			Kopā		
	1927.	1928.	+ -	1927.	1928.	+ -	1927.	1928.	+ -	1927.	1928.	+ -
	1 0 0 0 l a t o s											
Pamata kapitāls	1 506	1 526	+ 20	784	894	+ 110	274	290	+ 16	2 564	2 710	+ 146
Rezerves kapitāls	69	76	+ 7	70	82	+ 12	8	11	+ 3	147	169	+ 22
Spec. rezerv. kap.	60	100	+ 40	1	1	.	—	—	.	61	101	+ 40
Pārējie kapitāli	58	100	+ 42	.	1	+ 1	.	—	—	58	101	+ 43
Termiņa noguldīj.	241	240	— 1	430	555	+ 125	625	454	—171	1 296	1 249	— 47
Beztermiņa noguld.	1	1	0	158	166	+ 8	845	1 203	+358	1 004	1 370	+ 366
Tekoši rēķini	2 611	4 186	+1 575	1 923	3 380	+1 457	261	544	+283	4 795	8 110	+3 315
Vekseli Latv. bankā	1 465	1 465	0	1 689	1 292	— 397	460	535	+ 75	3 614	3 292	— 322
Vekseli cit. kr.-iest.	—	—	—	—	—	—	—	2	+ 2	—	2	+ 2
Sp. tek. rēķ. Latv. b.	731	775	+ 44	65	51	— 14	100	68	— 32	896	894	— 2
Spec. tekoši rēķini												
citas kredītiestādes	—	—	—	—	—	—	—	—	—	—	—	—
Aizņēmumi	—	—	—	324	157	— 167	21	—	— 21	345	157	— 188
Iekšz. korespond.	678	942	+ 264	198	527	+ 334	13	8	— 5	884	1 477	+ 593
Ārzemju korespond.	760	839	+ 79	406	686	+ 280	9	1	— 8	1 175	1 526	+ 351
%o/o un komisija	61	66	+ 5	41	93	+ 52	4	46	+ 42	106	205	+ 99
Pārējošas sumas	409	270	— 139	453	502	+ 49	21	17	— 4	883	789	— 94
Pārējie pasīvi	266	415	+ 149	56	61	+ 5	78	14	— 64	400	490	+ 90
Bilance	8 916	11 001	+2 085	6 593	8 449	+1 856	2 718	3 191	+473	18 227	22 641	+4 414

Atlikumi uz korespondentu rēķiniem 1927. gadā pieauguši par 944.000 uz 3.003.000 latiem, pie kam iekšzemes korespondenti pieauguši par lielāku sumu, kā ārzemju. Ārzemju korespondenti pieauguši, galvenā kārtā, pilsētu un biržas bankās. Visumā sevišķu lielu lomu korespondentu rēķini komunalo kredītiestāžu līdzekļu strukturā nespēlē, un ja salīdzina ar viņu atlikumu aktivā, tad tas pat pārsniedz pasīvu. Komunālās kredītiestādes nekādus aizņēmumus

ārzemēs uz korespondentu rēķiniem nesaņem.

Pārējiem pasīviem posteņiem ir pa daļai norēķināšanās nozīme vai arī uz tiem ievestas caurejošas sumas. Kā vienīgo izņēmumu var uzskatīt tiro peļņu, ko dažas komunālās kredītiestādes nav sadalījušas, un tāda gadījumā tās pieskaitītas pie pārējiem pasīviem. Šādu sumu samērā nav daudz.

Komunalkreitiestāžu aktīvi.

	Biržas banka			Pilsētu bankaš			Pilsētu krājkašes			K o p ā		
	1927.	1928.	+ —	1927.	1928.	+ —	1927.	1928.	+ —	1927.	1928.	+ —
Rēķini	1 0 0 0 l a t o s											
Kašē	183	454	+ 271	281	256	— 25	63	38	— 25	527	748	+ 221
Tekoši rēķ. Latv. b.	237	288	+ 51	364	715	+ 351	221	85	—136	822	1 088	+ 266
Tekoši rēķini citās kredītiestādēs	—	—	—	11	23	+ 12	40	261	+221	51	284	+ 233
Ārzemju vekseli, čeki un nauda	2	446	+ 444	98	580	+ 482	3	13	+ 10	103	1 039	+ 936
Vērtspapīri	42	72	+ 30	57	112	+ 55	18	26	+ 8	117	210	+ 93
Vekseli	3 436	3 849	+ 413	2 311	2 662	+ 351	1 116	1 298	+182	6 863	7 809	+ 946
Spec. tekoši rēķini	1 610	1 372	— 238	957	1 214	+ 257	183	412	+229	2 750	2 998	+ 248
Aizdevumi	—	—	—	1 380	1 461	+ 81	441	563	+122	1 821	2 024	+ 203
Iekšz. korespond.	489	455	— 34	551	608	+ 57	2	2	—	1 042	1 065	+ 23
Ārzemju korespond.	864	1 272	+ 408	380	281	— 99	177	101	— 76	1 421	1 654	+ 233
Akreditīvi	9	40	+ 31	—	—	—	—	—	—	9	40	+ 31
Protestētie vekseli	—	—	—	6	8	+ 2	11	17	+ 6	17	25	+ 8
Nekustāms īpašums	1 000	1 721	+ 721	27	155	+ 128	291	308	+ 17	1 318	2 184	+ 866
Inventārs	—	—	—	10	12	+ 2	29	29	—	39	41	+ 2
Tekoši izdevumi	2	2	—	3	3	—	—	1	+ 1	5	6	+ 1
% ₀ / ₀ un komisija	14	33	+ 19	18	17	— 1	4	11	+ 7	36	61	+ 25
Pārejošas sumas	701	987	+ 286	101	334	+ 233	103	23	— 80	905	1 344	+ 439
Pārējie aktīvi	325	11	— 314	38	9	— 29	19	3	— 16	382	23	— 359
Bilance	8 916	11 001	+2 085	6 593	8 449	+1 856	2 718	3 191	+473	18 227	22 641	+4 414

Līdzekļu izlietošana komunālās kredītiestādēs ir tāda pat, kā pārējās. Lielākā daļa no viņiem izniegta aizdevumos. 1927. gadā visāda veida aizdevumi pieauguši par 1,4 uz 12,8 milj. ls. Lielākais aizdevumu pieaugums novērojams pilsētu bankās — par 689.000 uz 5.337.000 ls. Pilsētu krājkašes pieaugums ar ir diezgan liels — par

533.000 uz 2.273.000 ls; mazliet mazāks, bet tomēr pieaugums par 175.000 uz 5.221.000 ls ir Rīgas biržas bankā. Salīdzinot aizdevumu pieaugumu 1927. gadā ar iepriekšējo atlikumu, iznāk, ka straujākais pieaugums ir pilsētu krājkašēs par 31%, pilsētu bankās — 15% un biržas bankā — 3,8%.

Komunalo kredītiestāžu aizdevumi 1928. g. 1. janvarī 1000 latos.

Aizdevumu veidi	Rīg. biržas b.		Pilsētu bankaš		Pilsētu krājkašes		K o p ā	
	Skaits	Suma	Skaits	Suma	Skaits	Suma	Skaits	Suma
Diskont. vekseli	3 905	3 849	4 036	2 662	2 855	1 298	10 796	7 809
Spec. tek. rēķ., nodroš. ar:								
a) Oblig. uz lauku nek. īpaš.	—	—	—	—	1	2	1	2
b) Oblig. uz pils. nek. īpaš.	1	1	—	—	12	338	13	339
c) Vekseliem	9	156	16	920	1	30	26	1 106
d) Precēm un preču dokum.	32	1 046	13	284	—	—	45	1 330
e) Lauksaimniec. inventāru	—	—	—	—	—	—	—	—
f) Rūpniecības inventāru	—	—	—	—	3	1	3	1
g) Citām vērtībām	25	169	33	9	3	41	61	219
Aizdevumi pret:								
a) Galvniekiem	—	—	440	177	351	66	791	243
b) Oblig. uz lauku nek. īpaš.	—	—	—	—	—	—	—	—
c) Oblig. uz pils. nek. īpaš.	2	0	53	210	111	51	166	261
d) Lauksaimniec. inventāru	—	—	—	—	—	—	—	—
e) Rūpniecības inventāru	—	—	1	1	—	—	1	1
f) Precēm un preču dokum.	—	—	246	544	4	338	250	882
g) Citām vērtībām	2	0	2 681	531	341	107	3 024	638
Preču akreditīvi:	8	40	—	—	—	—	8	40
Kopā 1928.	3 984	5 261	7 519	5 338	3 682	2 272	15 185	12 871
1927.	4 021	5 056	5 615	4 648	3 014	1 739	12 650	11 443
1926.	3 384	3 957	4 377	4 127	2 458	1 596	10 219	9 680
1925.	3 124	4 071	3 546	3 353	1 748	715	8 418	8 139

Kā jau bija redzams agrāki, akciju bankas pēdējos gados aizdevumus arvien vairāk izsniedza pret reāliem nodrošinājumiem. No beidzamiem pirmie bij preces un preču dokumenti, rūpniecības iestāžu inventars, atstājot pēdējo aizņēmēja lietošanā, u. t. t. Arī komunālās kredītiestādes zināmā mērā gājušas šo ceļu un diezgan lielas sumas aizdevušas vai atvērušas specialī tekošus rēķinus, kuri nodrošināti ar precēm un preču dokumentiem. Tāpat diezgan lielas sumas izsniegtas pret citām vērtībām, kā obligācijām uz nekustamiem īpašumiem u. t. t. Tomēr lielākā daļa aizdevumu izsniegta diskontētū vekselu veidā. Ja pie beidzamiem pieskaita arī tos aizdevumus, kuri atvērti specialu tekošu rēķinu veidā un nodrošināti ar vekseliem, tad kopumā šādi aizdevumi iztaisa 8,9 milj. ls un sastāda 69% no visiem aizdevumiem. Preču akreditīvus, uz kuriem viena daļa kredītiestāžu cieta diezgan lielus zaudējumus, komunālās kredītiestādes izsniegušas ļoti nie-

cīgos apmēros un atlikums uz šiem rēķiniem ir tikai vienai biržas bankai.

Rīgas pilsētas diskonta un biržas bankām 1927. gadā lielā mērā pieauguši ārzemju vekseli, čeki un nauda. Apdrozījumi uz ārzemju valūtas operācijām minētām bankām bija lielāki, kā iepriekšējos gados. Par ievērojamu sumu pieauguši nekustami īpašumi — biržas bankai par 720.000 ls un Ventspils pilsētas bankai par apm. 150 000 ls. Rīgas biržas banka 1927. gadā pārbūvēja savu namu, ierīkodama pilnīgi modernas bankas telpas. Ventspils pilsētas banka saņēmusi no pilsētas, pamata kapitāla paliecināšanai, nekustamus īpašumus. Brīvie bankas līdzekļi (skaidra nauda kasē un tekoši rēķini citās kredītiestādēs) pieauguši par 720.000 uz 2.120.000 ls. Tik straujš pieaugums izskaidrojams ar noguldījumu un tekošu rēķinu lielākiem apdrozījumiem. Savus brīvos līdzekļus komunālās kredītiestādes novieto, galvenā kārtā, Latvijas bankā. Īpaši lielas sumas tur noguldījušas pilsētu bankas.

Atsevišķu komunālās kredītiestāžu bilances:

	1927. g.	1928. g.	± starpība
	1 000 latos		
Rīgas biržas banka	8 916	11 001	+ 2 085
Jelgavas pilsētas draudzes banka	87	128	+ 41
Rīgas-Jūrmalas pilsētas banka	364	408	+ 44
Rīgas pilsētas diskonta banka	5 317	6 637	+ 1 320
Ventspils pilsētas banka	825	1 276	+ 451
Cēsu pilsētas krājkase	—	7	+ 7
Jelgavas pilsētas krājkase	736	870	+ 134
Liepājas pilsētas krājkase	397	512	+ 115
Rīgas pilsētas krājkase	1 542	1 722	+ 180
Subātes pilsētas krājkase	44	43	— 1
Talsu pilsētas krājkase	—	9	+ 9
Tukuma pilsētas krājkase	—	29	+ 29

Kā redzams, visu kredītiestāžu bilances ir pieaugušas. Lielākais bilances pieaugums ir biržas un diskonta bankai; tad— Ventspils pilsētas bankai, Rīgas, Jelgavas un Liepājas pilsētas krāj-kasēs. Pārējo kredītiestāžu bilanču pieaugumi ir zem 100.000 ls.

Nemamie procenti par aizdevumiem

vai citiem pakalpojumiem komunālās kredītiestādēs ir gandrīz vienādas un sasniedz viņu maksimumu, kāds pēc mūsu likumiem ir atvēlēts — 12%. Savstarpīgās kredītbiedrībās un akciju bankās šis procents bija zemāks un noteikts uz 11%. Šāda procenta samazināšana izskaidrojama ar Latvijas bankas iespaidu.

Komunalo kredītiestāžu ņemamie un maksājamie procenti 1926. un 1927. gadus.

Kredītiestāžu nosaukums:	Ņem par				Maksā par				Darbinieku skaits								
	Vekselu diskontu		Specialiem tekošiem reķināmiem		Aizdevumiem pret drošībām		Avalu kredītiem		Noguldījumu, uz tekoša reķina		Beztermiņa noguldījumiem		Termiņa noguldījumiem				
	1927	1928	1927	1928	1927	1928	1927	1928	1927	1928	1927	1928	1927	1928			
	Līdz 6 mēn.		Uz 1 gadu		Līdz 6 mēn.		Uz 1 gadu		Līdz 6 mēn.		Uz 1 gadu		Līdz 6 mēn.		Uz 1 gadu		
Rīgas biržas banka	12	12	12	8-12	12	6	2-4 1/2-4	4-9	4-7 1/2	—	—	6 1/2-10	6 1/2-10	—	—	68	
Jelgavas pils. dr. banka	12	12	12	12	12	12	8	10-12	8	12	—	—	—	—	—	2	
Rīgas Jūrm. pils. banka	12	10	12	9-12	9-10	3	2-3	4-7	4-7	6-7	7	7-8	7-9	7	2	3	
Rīgas pils. diskonta b.	12	12	12	12	12	3	3	5-7 1/2	5-7 1/2	4 1/2-5	5-8	7 1/2-8	8	8	44	44	
Ventspils pils. banka	12	12	12	12	12	3	3	6-10	6-10	8-9	8-8,43	8-8,43	8-8,43	8-8,43	—	8	
Jelgavas pils. krāj.kase	12	12	12	12	12	—	—	8	8	8-9	8-9	8-10	8-10	—	—	2	
Liepājas pils. krāj.kase	14-15	10-12	15	—	15	12	4	6-9	5-8	6-9	7-9	6-8	8-10	7-8	6	6	
Rīgas pilsētas krāj.kase	10-12	10-12	12	12	12	6	6	5-8	5-6	5-7	7	5-7 1/2	7	5-7 1/2	15	15	
Subates pilsētas krāj.kase	—	—	12	12	8	8	—	6	6	8	8	10	10	10	1	1	
Talsu pilsētas krāj.kase	—	—	—	—	—	—	—	4	4	6	6	10	10	10	1	1	
Tukuma pils. krāj.kase	—	—	—	—	—	—	—	4-6	4-6	6	8	8	—	—	—	1	
Cēsu pilsētas krāj.kase	—	—	—	—	—	—	—	4-6	4-6	—	—	—	—	—	—	1	
																	Kopā 149 153

Gadījumā, ja kredītiestādes pazemina aizdevumu procentu par 1%, tad arī Latvijas banka ņem mazāk. Tādā kārtā uz tām kredītiestādēm, kuŗas kredītējas Latvijas bankā, pēdējā uz viņu procentu normu ir atstājusi labvēlīgu iespaidu. Kas attiecas, uz maksājamiem procentiem par noguldījumiem, tad pie komunālām kredītiestādēm ir novērojama vēl lielāka viņu svārstīšanās, kā akciju bankās un savstarpīgās kredītbiedrībās.

Komunalo kredītiestāžu kopēji apgrozījumi miljonos latos.

	Biržas banka	Pilsētu bankās	Pilsētu krāj.kase	Kopā
1924. gadā	272,0	248,5	38,4	558,9
1925. „	364,5	257,7	52,7	674,9
1926. „	362,1	286,9	58,0	707,0
1927. „	262,8	278,2	60,4	601,4

Kopapgrozījumi 1927. gadā pret iepriekšējo gadu ir diezgan ievērojami samazinājušies — par 105,0 uz 601,4 milj. ls vai par 1/7 daļu.

Lielākā samazināšanās bijusi biržas bankā — par 100 uz 262,8 milj. ls. Pilsētu bankas apgrozījums nav daudz samazinājies, bet pilsētu krāj.kasēs tas pat pieaudzis. No pilsētu bankām lielākais apgrozījums ir Rīgas pilsētas diskonta bankai — 252,8 milj. ls apmērā. Tāpat kā ar kapitāliem un svešiem līdzekļiem, tā arī apgrozījumu ziņā biržas un diskonta bankas ieņem izcilus stāvokli. No komunalo kredītiestāžu kopējā apgrozījuma uz viņām krit — 84%. No pārējām komunālām kredītiestādēm ar cik necik ievērojamiem apgrozījumiem darbojušās — Ventspils pilsētas banka — 22,5, Rīgas pilsētas krāj.kase — 36,5, Jelgavas pilsētas krāj.kase — 11,8 un Liepājas pilsētas krāj.kase — 11,0 milj. ls.

Atsevišķu reķinu apgrozījumi arī samazinājušies biržas un pilsētu bankās, kā piemēram, kases, aizdevumu u. t. t. Iznēmumi ir tikai ar tekošiem reķiniem, uz kuŗiem 1927. gadā iemaksātas lielākas sumas, kā iepriekšējos gados. Pilsētu krāj.kasēs atsevišķu reķinu apgrozījumi ir pieauguši.

Ar peļņas un zaudējumu reķinu apgrozījumiem notikušas tādas pat pārmaiņas, kādas bija novērojamas citās kredītiestādēs. Diezgan ievērojamā kārtā ir pieauguši izdevumi un samazinājušies ieņēmumi:

Ieņēmumi un izdevumi 1000 latos.

	Biržas banka		Pilsētu bankas		Pilsētu krājkasēs		Kopā	
	Ieņemts	Izdots	Ieņemts	Izdots	Ieņemts	Izdots	Ieņemts	Izdots
1924. gadā	796	606	677	571	203	171	1 676	1 348
1925. „	724	497	975	848	303	251	2 002	1 596
1926. „	994	679	930	765	365	324	2 289	1 768
1927. „	924	850	813	695	369	344	2 106	1 889

Tekoši un operāciju izdevumi uzrāda nepārtrauktu tendenci pieaugt, turpretim ieņēmumi pēdējā gadā samazinās. Ieņēmumu samazināšanās izskaidrojama ar normētiem aizdevumu procentiem, kuri noteikti uz 12%. Tām bankām, kuŗas iepriekšējos gados ņēma augstākus procentus, ieņēmumi no aizdevumu augļiem stipri samazinājušies.

Ieņēmumi no aizdevumu procentiem.

	Biržas b.	Pilsētu b. 1 000	Pils. krājkas. 1 s	Kopā
1924. g.	594	422	73	1 089
1925. „	499	718	232	1 449
1926. „	754	560	275	1 589
1927. „	724	445	265	1 434

Aizdevumu augļi ir samazinājušies par 155.000 uz 1.434.000 ls; pie kam no aktīva redzams, ka aizdevumu kopsuma 1927. pret iepriekšējo gadu ir pieaugusi. Arī komisijas, kuŗas agrāki ņēma pie aizdevumu izsniegšanas, tagad ir ar likumu noliegtas, ja aizdevumu procents pats jau sasniedz 12%. Tāpēc arī šis postenis 1927. gadā ir samazinājies.

Izdevumi visā kopsumā ir pieauguši, un, galvenā kārtā, tas nācis uz operāciju izdevumu rēķina. Vispirms, tāpat kā citās kredītiestādēs ir pieauguši norakstījumu zaudējumos.

Norakstījumu zaudējumos.

	Biržas b.	Pilsētu b. 1 000	Pils. krājkas. 1 s	Kopā
1924. g.	37	3	5	45
1925. „	13	18	2	33
1926. „	16	13	5	34
1927. „	68	13	6	87

Kaut gan zaudējumos norakstītās summas nav sevišķi lielas, tomēr viņas pieaugušas par 53.000 latu, un šis pieaugums no-

ticis gandrīz vienīgi Rīgas biržas bankā. Noguldījumu augļi ir samazinājušies no 601.000 uz 553.000 vai par 48.000 ls. Tas noticis tāni pat laikā, kad noguldījumu un tekošu rēķinu atlikumi pieauguši. Tas izskaidrojams ar to, ka komunālās kredītiestādes pazeminājušas maksājamo procentu. Aizņēmumu un vekselu rediskonta procenti pilsētu bankās un krāj-kasēs palikuši bez redzamām pārmaiņām, bet biržas bankā tie pieauguši no 121.000 uz 169.000 ls.

Savelkot visas pārmaiņas kopā, kuŗas notikušas ar operāciju izdevumiem, novērojams diezgan ievērojams viņu pieaugums biržas bankā un pilsētu krāj-kasēs, bet samazināšanās — pilsētu bankās.

Vēlēto (domes) darbinieku algas biržas bankā un pilsētu krāj-kasēs ir palikušas gandrīz bez pārmaiņām. Pilsētu bankās viņas ir samazinājušas. Ierēdņu algas pilsētu krāj-kasēs ir palikušas bez pārmaiņām, bet pilsētu un īpaši biržas bankās ir piraugušas.

Ierēdņu skaits komunālās kredītiestādēs ir pieaudzis uz 4 uz 153 personām. Rīgas biržas bankā nodarbināti 69 ierēdņi; Rīgas pilsētas diskonta bankā — 44 un Rīgas pilsētas krāj-kasē — 15; pārējās iestādēs nodarbinātais skaits nesasniedz 10 ierēdņus.

Sakarā ar ieņēmumu samazināšanos, bet izdevumu pieaugšanu, tīrā peļņa 1927. gadā ir mazāka, kā iepriekšējos gados:

	Tīra peļņa	Zaudējums	Absolutā p.
	1 000	1 s	
1924. g.	328	—	328
1925. „	406	—	406
1926. „	521	1	520
1927. „	218	1	217

Visumā zaudējumi, kādus cietušas šīs kredītiestādes 1927. gadā nav lieli; ar zaudējumiem šo gadu noslēgušās tikai divas iestādes, — bet viņu visu kopējā tīrā peļņa ir ļoti ievērojami samazinājušies un pat 1926. gadā tā sastādīja Ls 520.000, tad 1927. gadā tikai 218.000, samazināšanās, tā tad, vairāk kā uz pusi.

Pelņa un zaudējumi pa atsevišķām iestādēm un gadiem.

Kreditiestāžu nosaukums	Pelņa +		Zaudējums —	
	1924.	1925.	1926.	1927.
	1 000 latos			
Rīgas biržas banka	+ 190	+ 227	+ 314	+ 73
Cēsu pilsētas krājkaše	—	—	—	+ 1
Jelgavas pils. draudzes banka	+ 1	+ 1	—	— 1
Jelgavas pilsētas krājkaše . .	+ 1	+ 8	+ .	+ 3
Liepājas pilsētas krājkaše . .	+ 1	+ 2	+ 3	+ 2
Rīgas-Jūrmalas pilsētas banka	—	+ 8	+ 11	+ 14
Rīgas pilsētas diskonta banka .	+ 102	+ 113	+ 146	+ 96
Rīgas pilsētas krājkaše	+ 30	+ 42	+ 38	+ 19
Subates pilsētas krājkaše . .	—	+ .	— 1	+ .
Talsu pilsētas krājkaše	—	—	—	— .
Tukuma pilsētas krājkaše . . .	—	—	—	+ 1
Ventspils pilsētas krājkaše . .	+ 3	+ 5	+ 8	+ 9

Lielākā peļņas samazināšanās notikusi Rīgas biržas bankā.

Kaut gan komunalās kredītiestādēs 1927. gadā darbojušās ar sliktākiem rezultātiem, kā iepriekšējos gados, tomēr viņi ir labāki kā akciju bankās un īpaši savstarpīgās kredītbiedrībās.

Tīrā peļņa 1000 latos.

	Biržas b.	Pilsētu b.	Pils. krājkašes	Kopā
1924. g.	190	103	35	328
1925. „	227	122	57	406
1926. „	314	157	50	521
1927. „	73	110	35	218

Tīrā peļņa pilsētu bankās un krāj-kašēs 1927. gadā samazinājusies tikai par 62.000 uz 145.000 latu. Iepriekšējos gados šīs kredītiestādēs viņa nav bijusi tik liela, kā biržas bankā, bet par to tā arī ir samazinājusies mazākos apmēros. Komunalo kredītiestāžu vadītāji pie aizdevumu izsniegšanas ir bijuši uzmanīgi. Tas izskaidrojams pa daļai ar to, ka šo kredītiestāžu vadītāji ir veci darbinieki un tanī laikā, kad daudzi banku direktori aizrāvās no dažādu nepārbaudītu rūpniecības uzņēmumu plašas finansēšanas, tie izrādīja lielāku uzmanību pie aizņēmēju izlases. It sevišķi tas sakāms par vecākām un lielākām komunalām kredītiestādēm, kuŗu reputācija ir ļoti pazīstama ne tik vien Latvijā, bet arī ārzmēs tās zināmas, kā solidas bankas.

Pagastu sabiedrības krāj-aizdevu kase.

Pie komunalām kredītiestādēm vēl pie-skaitāmas pagastu sabiedrību krāj-aizdevu kases. Pašlaik no viņām palikusi tikai viena — Liepupes. Pirms kara viņu darbojās vairāk, skaitā 19. Šīs kases dibināja viena vai vairākas sabiedrības (pagasta, lauku, ciemu vai miestu), pēc viņu pagasta sapulču sprieduma, ja tas pieņemts ne mazāk, kā ar divi trešdaļu personu piekrišanu. Sabiedrības, kuŗas dibina kasī, uzņemās atbildību par kases uzņēmumiem. „Kases

darīšanas pārvalda viņu dibinājušās sabiedrības, kuŗas to pārzin: 1) caur savām sapulcēm; 2) caur kases valdi un 3) caur kases ierēdņiem.“ Šādi bija kases dibināšanas un darbības noteikumi pirms kara. Tagad viņi mazliet grozīti tai ziņā, ka pagastu sabiedrības kases dibināšanu vai tālāk pastāvēšanu ierosina pagasta padome un izstrādātos statutus apstiprina finansu ministrija. Pirms kara, bez pagastu kasesm darbojās vēl arī 1 zemstu kase un 2

pagastu un lauku bankas, kuŗas tāpat pie-skaitāmas pie komunalām kredītiestādēm. No viņām tagad neviena vairs nedarbojas.

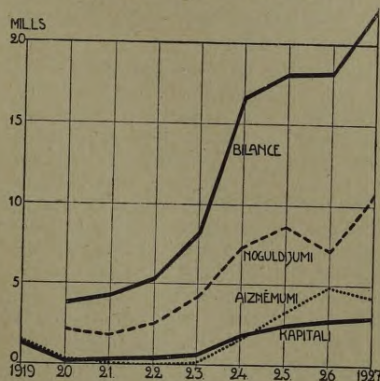
Pēc kaŗa no pagastu kasēm darbību uzsāka kādas 3. Bija arī vēl citas, kuŗas mēģināja uzsākt darbību, bet beidzamā bija tik niecīga un nenozīmīga, ka tās var skaitīt arī par tādām, kuŗas nedarbojās. Mazākais viena otra no pirmskaŗa pagastu sabiedrību kasēm bija par ierosinājumu pārvērsties vai mazākais nodibināt jaunu kredītkooperatīvu uz kooperatīvo sabiedrību pamatiem. Konstatējams viens, ka pie tagadējiem apstākļiem pagastu sabiedriskām krāj-aizdevu kasēm piekrišanas nav. Un arī no tām 3 kasēm, kuŗas pēc kaŗa uzsāka darbību, tagad palikusi un darbojas tikai viena. Pārējās divas pārvērtušās par krāj-aizdevu sabiedrībām.

Pagastu sabiedrisko kasi nevar skaitīt kopā ar pilsētu kredītiestādēm tāpēc, ka viņas līdzekļi un apgrozījumi caurmērā ir stipri mazāki kā pilsētās.

Kases rīcībā 1928. gada sākumā bija 41.812 ls liela līdzekļu summa, no kuŗas 1213 ls bija rezerves kapitāls, 30.881 ls noguldījumi, 8530 ls aizņēmumi Latvijas bankā un 1.189 ls dažādas sumas. Izlietoti šie līdzekļi bija sekoši: 40.352 ls aizdevumos, 723 ls brīvos līdzekļos, kasē un noguldījumos citās kredītiestādēs, 737 ls inventarā un pārējošās sumās.

Lielākā daļa uzņēmumu sastādās no aizdevumu augļiem — 3.637 ls un 21 ls no procentiem par noguldījumiem citās kredītiestādēs. Operāciju izdevumi, galvenā kārtā, sastādās no noguldījumu procentiem — 1911 ls. 1927. gadā kase pelnījusi 69 ls. Salīdzinot ar iepriekšējo gadu, tā sevišķu augumu neuzrāda.

Komunālo kredītiestāžu bilanču galvenie posteņi 1919.—1927. g.



IV. Savstarpīgās kredītbiedrības.

Pirms kaŗa savstarpīgām kredītbiedrībām kopā ar krāj-aizdevu sabiedrībām iedzīvotāji dāvāja lielu uzticību. Starp līdzekļiem, noguldījumi viņās iepēma gandrīz vienīgo vietu. Tāpēc, spriežot pēc viņu stāvokļa līdz pasaules kaŗam, varēja sagaidīt, ka pēc kaŗa tās ieņems mūsu kredītsaimniecībā tūlīņ otro vietu pēc Latvijas bankas. To sagaidīt iemesls bij vēl vairāk tāpēc, ka daudzas kredītbiedrības bija uzglabājušas nekustamus īpašumus, kuŗu hipotekāros parādus varēja izdevīgi dzēst. Tomēr šādas cerības neattaisnojās. Bija radušies pavisam jauni apstākļi, kas ievadīja kredītsaimniecību citādā virzienā, īpaši

attiecībā uz tirdzniecības un rūpniecības kredītešanu. Arī lauksaimniecības kredītešana tagad no krāj-aizdevu sabiedrībām pārgāja, galvenā kārtā, valsts rokās.

Jau 1920. gadā, kad pārvērtās pirmās trīs (IV., V. Rīgas un Il. Vidzemes) savstarpīgās kredītbiedrības par Latvijas tirdzniecības un rūpniecības banku uz akciju sabiedrību pamatiem, bija skaidrs, ka arī nākotnē ar savstarpīgām kredītbiedrībām notiks šādas pārmaiņas. Un tagad mēs redzam, ka 7 akciju bankas ir izveidojušās no savstarpīgām kredītbiedrībām. Šī parādība izskaidrojama vispirms ar to, ka akciju bankām iespējams pievilkt vis-

pārīgi lielākus kapitalus un it sevišķi ārzemju kapitalus. Bet jautājums par beidzamo pievilksanu tagad ir ļoti akuts un ar kapitaliem nabadzīgā valstī arī ļoti svarīgs. No kapitāla viedokļa arī pārvaldes ziņā akciju bankām ir zināmas priekšrocības, jo viņu pilnās sapulcēs noteicošais vārds ir tiem akcionāriem, kuriem pieder vairums akciju. Kreditbiedrībās turpretim visiem biedriem ir vienāds svars, un iestādes darbību nosaka nevis kapitāls, bet biedru vairākums. Tādā kārtā, akciju bankās lielāku svaru iegūst atsevišķas personas, kuŗas ieguldījušas lielākus kapitalus, turpretim kreditbiedrībās visiem biedriem ir vienlīdzīga nozīme.

Par akciju bankām pārvērtās, galvenā kārtā, tās savstarpīgās kreditbiedrības, kuŗām piederēja lieli nekustami īpašumi. Tas redzams jau pie pirmajām trim kreditbiedrībām, kuŗas 1920. gada 27. janvārī pārvērtās par „Tirdzniecības rūpniecības banku.“ Sakarā ar 1920. gada marta likumu šo nekustamo īpašumu faktiskā pretilances vērtība bija ārkārtīgi pieaugusi. Pēc valdības paskaidrojumiem šo vērtības pieaugumu nebija iespējams sadalīt starp atsevišķiem biedriem. Bez tam pamazām izdevās iedvest uzskatu, ka akciju bankai ir daudz plašākas darbības iespējamības, kā peļņa, kuŗu tā iegūs, būs ļoti liela un dividendes veidā to varēs izmaksāt akcionāriem. Tādā kārtā kreditbiedrības radās doma, bieži apzinīgi propogandēta no atsevišķiem biedriem par šo kreditiestāžu pārveidošanu akciju bankās. Pārvēršot kreditbiedrības akciju bankās, namu vērtību pārnesa uz akcijām, kuŗas sadalīja starp biedriem proporcionāli iemaksātām biedru pajām; pie kam, lai sastādītu lielāku akciju kapitalu, tad katram biedrim vēl bija tiesība iemaksāt blakus pajas. Ar tālākiem akciju banku pamatkapitālu paaugstinājumiem, sīko akcionāru stāvoklis kļuva aizvien sliktāks un viņu iespāids vispārējās akcionāru sapulcēs pastāvīgi mazinājās. Visa noteikšana pārgāja tai akcionāri grupai, kuŗai ir puse no akcijām.

Līdz ar kreditbiedrību pārvēršanos par akciju bankām, notiek akcionāru diferenciācija. No vienlīdzīgiem kreditbiedrības locekļiem viņi pārvēršās par akcionāriem ar dažādu akciju — un arī dažādu balsu skaitu pilnā sapulcē.

Te jau redzama šo divu kreditiestāžu tipu atšķirība: kreditbiedrības apvieno pilsoņus uzņēmējus, lai izpalīdzētos un izpalīdzētu kredīta vajadzī-

bās, bet akciju bankas apvieno kapitalus, lai gūtu peļņu. Akciju banku galvenais moments ir kapitāls, bet savstarpīgo kreditbiedrību — biedri. Priekš viņiem pastāv pati kreditiestāde, kuŗas mērķis rakstīts vienā no pirmajiem pantiem un skan apmēram šādi: „kreditbiedrība nodibinās ar nolūku apgādāt nepieciešamo rīcības kapitalu saviem biedriem“ un Kreditbiedrību dibina, lai sekmētu apvienoto biedru saimniecisko darbību. Sakarā ar to, pārvaldes organos ievēl pilsoņus, kuŗi vislabāki izprot un aizstāv biedru intereses. Kreditbiedrībā tikai biedri var aizņemties, akciju bankā aizdod katram, ja tikai viņš var uzrādīt vajadzīgo drošību. Akciju bankas vairāk piemērotas lielrūpniecībai un tirdzniecībai. Viņu uzdevumi modernā tautsaimniecībā ir ļoti plaši un tālu ejoši.

Mūsu saimnieciskā dzīve pēc kara apstākļos attīstās un atrodās pavisam citādā stāvoklī, kā līdz 1914. gadam. Lielo rūpniecības uzņēmumu vietā tagad darbojas daudz sīku uzņēmumu un amatnieku; tirdznieciskie apgrozījumi, arī daudz mazāki, kā tas bija pirms kara. Pie šādiem apstākļiem, kā piemērotākās iestādes tirdzniecības un rūpniecības kreditēšanai uzlūkojamas savstarpējās kreditbiedrības.

Savstarpīgo kreditbiedrību dibināšana ir komplicētāka par krāj-aizdevu sabiedrību, bet vienkāršāka par akciju banku. Savstarpīgo kreditbiedrību statutus apstiprina finansu ministris, pie kam statutu apstiprināšanas jautājumu apskata no formelā un lietderības viedokļa. Statuti var pilnīgi saskaņēt ar likumu un izsludinātiem paraugiem, tomēr tos var arī neapstiprināt, izejot no lietderības. Pie krāj-aizdevu sabiedrību dibināšanas finansu ministrijai tādas noteikšanas nav. Uz kooperācijas likuma pamata viņas reģistrējas apgabaltiesā, kur tiesa izskata statutus vai tie saskan ar kooperācijas un citiem likumiem un, ja nekādu pretrunu nav, tad šāds kooperatīvs dabūn juridiskās personas tiesības. Akciju banku dibināšana visumā ir analogiska ar savstarpīgo kreditbiedrību dibināšanas procesu, tikai akciju bankām ir noteikts minimālais akciju kapitāls — 5 milj. ls apmērā.

Sākot ar 1925. gadu, grozās saimniecisko aprindu uzskats par savstarpīgām kreditbiedrībām. Nākošos gados valrs neviens no viņām nepārvēršās par akciju bankām, bet gan novērojams, ka dibinās jaunas organizācijas. Tāpēc viņu skaits diezgan strauji pieaug:

Savstarpējo kreditbiedrību skaits.

	Klātņākušas		ārvērtušas par akciju bankam	Likvidejušas	Darbojas
	Vecās	Jaunas			
1919. gada beigās		—	—	—	10
1920. „ „	12	—	—	—	22
1921. „ „	3	—	—	—	25
1922. „ „	—	—	1	—	24
1923. „ „	3	—	1	—	26
1924. „ „	1	1	4	—	24
1925. „ „	1	8	—	—	33
1926. „ „	—	1	—	1	33
1927. „ „	—	1	—	1	33

Savstarpīgās kreditbiedrības skaitās par tādām, kuŗas darbojas, ja viņas noslēgušas darbības gadu un aprēķinājušas tiro rezultatu. Tās 3 kreditbiedrības, kuŗas 1920. gadā pārvērtās par Latvijas tirdzniecības un rūpniecības banku, uzrādītās, ka viņas uzsāka darbību 1923. gadā. Tiesa atzina, ka viņas nav uzskatāmas par likvidētām un tāpēc viņām bija iespēja atjaunot darbību. Pa atsevišķiem gadiem ar savstarpīgām kreditbiedrībām notikušas šādas pārmaiņas: 1922. gadā par akciju banku pārvērtās — Latviešu savstarpīgā kreditbiedrībā; 1923. gadā pārvērtās — II. Rīgas savstarpīgā kreditbiedrība; 1924. gadā — Ziemeļu savstarpīgā kreditbiedrība, Savstarpīgā kreditbiedrība pie Rīgas tirgotāju kameras, Rīgas tirgotāju un amatnieku savstarpīgā kreditbiedrība pie Latvijas siktirdzniecības aizsardzības savienības un Liepājas tirgotāju savstarpīgā kreditbiedrība. Likvidējās 1926. gadā — Kurzemes savstarpīgā kreditbiedrība; 1927. gadā — Savstarpīgā kreditbiedrība pie Latvijas ugunsdzēsēju biedrību un organizāciju savienības. Atjaunoja darbību 1923. gadā — IV. Rīgas savstarpīgā kreditbiedrība, V. Rīgas savstarpīgā kreditbiedrība un VI. Vidzemes savstarpīgā kreditbiedrība; 1924. gadā — Rīgas rūpnieku savstarpīgā kredit-

biedrība un savstarpīgā kreditbiedrība pie Latvijas tirgotāju savienības. No jauna sāka darboties 1925. gadā — savstarpīgā kreditbiedrība „Izstāde“, Jūrnieku savstarpīgā kreditbiedrība, savstarpīgā kreditbiedrība pie Latvijas ugunsdzēsēju biedrību un organizāciju savienības, Latvju savstarpīgā kreditbiedrība, Rīgas ebreju savstarpīgā kreditbiedrība, Rīgas latviešu tirgotāju savstarpīgā kreditbiedrība, savstarpīgā kreditbiedrība „Diskonts“, Rēzeknes savstarpīgā kreditbiedrība un atjaunoja darbību Daugavpils tirgotāju savstarpīgā kreditbiedrība. 1926. gadā no jauna sāka darboties — Rīgas rūpnieku un eksportieru savstarpīgā kreditbiedrība. 1927. gadā no jauna sāka darboties — I. žīdu savstarpīgā kreditbiedrība. Sākot ar 1920. līdz 1927. gadam darbību uzsākušas 20 vecās pirmskaŗa kreditbiedrības, 11 nodibinājušas Latvijas pastāvēšanas laikā, 2 likvidējušas un 6 pārvērtušas par akciju bankām. Lielākais kreditbiedrību skaits pienāca klāt 1925. gadā, kad nodibinājās 8 jaunas un viena no pirmskaŗa kreditbiedrībām atjaunoja darbību. Sākot ar 1925. gadu viņu skaits nostabilizējies uz 33. Kaut arī katru gadu pa kādai likvidējās, tomēr pateicoties tam, ka pienāca arī jaunas klāt, viņu kopējais skaits paliek bez pārgrozībām.

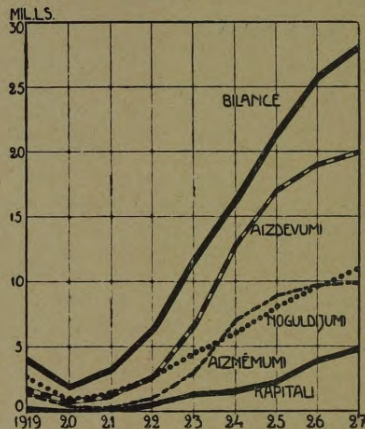
Savstarpīgo kredītbiedrību darbības attīstība sākot ar 1919. gadu raksturojama ar sekošiem skaitļiem.

	Bilance	Kapitāli	Noguldījumi milj. ls.	Aizņēmumi	Aizdevumi
1919. gadā	4,30	0,85	1,95	1,30	2,78
1920. "	2,05	0,14	0,92	0,42	0,98
1921. "	3,40	0,19	1,43	0,34	1,33
1922. "	6,8	0,71	2,6	1,0	2,8
1923. "	12,1	1,5	4,4	3,0	6,9
1924. "	16,5	1,8	6,0	7,0	13,0
1925. "	21,7	2,5	8,0	8,9	17,1
1926. "	26,0	4,1	9,6	9,7	19,1
1927. "	28,3	4,9	11,0	9,9	20,1

Tāpat, kā pārējās kredītiestādēs, lielākie līdzekļu pieaugumi novērojami viņās 1922.—1923. gados, un galvenās sumas krīt uz aizņēmuma rēķina. Blakus aizņēmumiem viņas ir bijušas diezgan aktīvas noguldījumu (tekošu rēķinu) pievilksnā. Lielāko daļu no līdzekļiem kredītbiedrības izsniedz aizdevumos, pārējām operācijām paliek samērā neliela daļa. Visumā jāatzīst, ka savstarpīgo kredītbiedrību attīstība nav tik intensīva, kā akciju banku un krāj-aizdevu sabiedrību. Tas izskaidrojams ar to, ka lielākās kredītbiedrības un tās, kurām bija izredzes attīstīt plašas operācijas, pārvērtās par akciju bankām. Un tomēr neskatoties uz šā-

diem nelabvēlīgiem priekš kredītbiedrībām apstākļiem, viņu bilances, līdzekļi un aizdevumu operācijas pieaug sekmīgi.

Savstarpīgo kredītbiedrību bilancu galvenie posteņi 1919.—1927. g.



1927. gadā kredītbiedrību skaits nav mainījies — viena nākusi klāt un viena likvidējusies, tā kā to kredītbiedrību skaits, kuŗas darbojas, paliek — 33. Lielākā daļa no viņām atrodas Rīgā — 22. Tad nāk Liepāja ar 4, bet Jelgava, Cēsis, Valmiera, Daugavpils, Rēzekne, Limbaži un Rūjiena katra ar vienu kredītbiedrību. Kaut arī vairums kredītbiedrību, — divas trešdaļas, koncentrējās Rīgā, tomēr arī provincē pamazām sāk dibināt jaunas šāda tipa kredītiestādes.

Biedru kustība.

	Iestājas	Izstājas	Paliek 31. XII.
	Biedru skaits		
1923. g.	.	.	13 899
1924. "	2 120	4 156	11 863
1925. "	2 645	825	13 683
1926. "	1 118	856	13 945
1927. "	963	1 463	13 445

Salīdzinot biedru skaitu pēdējos 4 gados novērojams, ka 1923. gadā bijis vairāk biedru, kā 1927. gada beigās. Pa atsevišķiem gadiem arī redzama diezgan liela viņu skaitu svārstīšanās. Tas izskaidrojams ar to, ka pirmajā periodā diezgan daudz kredītbiedrību pārvērtās par akciju bankām, un līdz ar to samazinājās biedru skaits.

Bez tam daudz vecās kredītbiedrības izdarīja veco biedru pārreģistrēšanu, kuŗu saistīja ar paŗu papildināšanu un citām iemaksām un tādā kārtā konstatēja un līdz ar to izslēdza kaŗa laikā mirušos biedrus, un tos, kuŗi nepārreģistrējās un nepapildināja paŗas. Vispaŗi, pirms kaŗa kredītbiedrības, kuŗām piederēja nekustami īpaŗumi vai kuŗas bija izdabūjuŗas Latvijas bankā kredītu, no jaunu biedru uzņemšanas atturējās un daŗija to tikai samērā retos gadījumos. Tāpēc vecajās kredītbiedrībās jaunu biedru ielplūdums ir samērā mazs, bet iestāties jaunās nav seviŗki daudz gribētā-

ju. Par pēdējo, 1927. gadu, varētu vēl papildināt, ka no daŗām kredītbiedrībām biedri izstājās tāpēc, ka bija paredzami lielāki zaudējumi, un lai no tiem izvairītos, tad izstājās no kredītbiedrības.

No visām tagad pastāvoŗām kredītbiedrībām 2 dibinātas XIX. g. s., 10 — laikā no 1900.—1909. g., 11 — laikā no 1910.—1914. g., 3 nodibinātas — 1924. g., 6 — 1925. g. un 2 — 1926. gadā. Viņu savstarpīgo kredītbiedrību dibināšanas gadi tomēr nesaskan ar daŗbības uzsākšanas laiku, daŗas no viņām to izdarījuŗas tikai nākoŗos gados.

№ pēc kārtas	Savstarpīgo kredītbiedrību nosaukums:	Atrašanās vieta	Dibināšanas gads	B-dri 1927.		Biedru skaits uz 1.1.1928.g.	Papildu atbīdības kop-suma uz 1.1.1928.g.	Atbīdības veids	Vienas paŗas lielums Ls
				Iestājās	Izstājās				
				Ls					
1	I. Rīgas	Rīgā	1867	79	69	702	1 775 900	10-kārtīgi	20—5 000
2	III. Rīgas	Rīgā	1869	—	7	128	567 000	..	500
3	Vidzemes	Rīgā	1903	59	34	1 187	1 569 154	..	20—1 000
4	Jelgavas	Jelgavā	1903	49	16	1 345	649 277	..	60
5	Rūjienas	Rūjienā	1903	6	6	178	159 330	..	10
6	Rīgas-Baltijas	Rīgā	1905	36	26	629	2 016 500	..	50—2 500
7	Rīgas tirgotāju	Rīgā	1905	7	26	284	1 730 383	..	200
8	IV. Rīgas	Rīgā	1906	5	91	129	175 241	..	10—400
9	V. Rīgas	Rīgā	1908	8	—	60	80 361	..	10—500
10	Cēsu	Cēsīs	1908	91	43	919	889 861	..	10
11	Baltijas	Rīgā	1909	8	232	222	784 076	..	100
12	Limbaŗu	Limbaŗos	1909	16	7	314	299 666	..	10% no kredīta
13	Daugavpils tirgotāju	Daugavpilī	1910	2	—	147	278 544	..	60
14	Rīgas tirgotāju un rūpnieku	Rīgā	1911	—	10	245	977 660	..	50—4 000
15	II. Vidzemes	Rīgā	1911	1	73	61	92 874	..	50
16	Valmieras	Valmierā	1911	42	11	421	417 120	..	10% no kredīta
17	Latv. lauksaimn. centrāl.	Rīgā	1912	70	118	635	912 803	..	100
18	Rīgas un Pārdaugavas	Rīgā	1912	4	32	247	1 708 810	..	50—2 500
19	Rīgas pilsētas	Rīgā	1912	12	30	464	1 162 700	..	6
20	Rīgas rūpnieku	Rīgā	1912	73	78	300	688 153	..	10% no kredīta
21	III. Vidzemes	Rīgā	1913	5	30	600	1 091 979	..	50
22	Liepājas tirgoņu un rūpn.	Liepājā	1913	23	24	181	302 471	..	10% no kredīta
23	II. Liepājas	Liepājā	1914	25	331	2 189	2 115 224	..	50
24	Pie Latv. tirgotāju savien.	Rīgā	1924	4	5	222	709 000	..	100
25	Latvju	Rīgā	1924	35	8	218	393 000	..	100
26	«Izstāde»	Rīgā	1925	19	—	172	788 600	..	200
27	«Diskonts»	Liepājā	1925	2	8	67	219 000	5-kārtīgi	600
28	Rīgas ēbreju	Rīgā	1925	46	44	424	1 563 550	10-kārtīgi	300
29	Jūrnieku	Rīgā	1925	14	4	88	312 000	..	100
30	Rēzeknes	Rēzeknē	1925	2	6	152	172 000	..	100
31	Rīgas latvieŗu tirgotāju	Rīgā	1925	10	10	83	230 000	..	100
32	Rūpnieku un eksportieru	Rīgā	1926	44	5	266	564 000	..	100
33	I. Žīdu	Liepājā	1926	166	—	166	276 000	..	100
	1927.	—	—	963	1384	13 445	25 672 237	—	—
	1926.	—	—	1 118	856	13 945	22 600 811	—	—
	1925.	—	—	2 645	825	13 683	19 301 840	—	—

1) Bez tam likvidēta savst. kred. biedr. pie Latvijas ugunsdzēsēju biedrību un organizāciju savienības ar 79 biedriem.

Kreditbiedrību līdzekļi.

	Pašu līdzekļi milj. ls.	Sveši	Kopā	Pašu līdzekļi procentos	Sveši
1923. gadā	0,7	4,5	5,2	13,8	86,2
1924. „	1,5	9,5	10,0	13,3	86,7
1925. „	1,8	13,4	15,2	11,7	88,3
1926. „	2,5	17,2	19,7	12,5	87,5
1927. „	4,2	19,4	23,6	17,7	82,3
1928. „	4,9	21,7	26,6	18,4	81,6

Seit uzrādītās līdzekļu sumas mazliet atšķiras no bilances — jo nav ieskaitīti daži norēķināšanās rakstura konti, kā procenti un komisija, pārejošas sumas un pārējie pasīvi, kuŗi kopsumā gan nesastāda lielas sumas un līdzinās ap 6% (1928. gadā). Piecu gadu laikā līdzekļu sumas pieaugušas no 5,2 uz 26,6 milj. ls, bet pēdējā gadā palielinājušās par 3,0 milj. ls. Lielākais pieaugums noticis ar svešiem līdzekļiem, kuŗi 1923. g. līdzinājās 4,5, bet 1928. g. — 21,7 milj. ls, bet pēdējā gadā pieaudzis par 2,3

milj. ls. Arī pašu līdzekļi piecos gados pieauguši no 0,7 uz 4,9 milj. ls un pēdējā gadā paaugstinājušies par 0,7 milj. ls. Attiecības starp pašu līdzekļiem un svešiem 1925. g. bija 11,7 : 88,3, bet sākot ar minēto gadu pašu līdzekļu pieaugums ir straujāks, kā svešu, un tāpēc pašu līdzekļu daļa ar katru gadu sastāda lielāku procentu no līdzekļu kopsumas; pašu un svešu līdzekļu attiecības 1928. gadā raksturojamas — kā 18,4 : 81,6

Līdzekļu veidi.

	Noguldījumi	Aizņēmumi	Korespondenti	Kopā
	miljono s ls.			
1923. gadā	2,6	1,0	0,9	4,5
1924. „	4,4	3,0	2,1	9,5
1925. „	6,0	7,0	0,4	13,4
1926. „	8,0	8,8	0,4	17,2
1927. „	9,6	9,7	0,1	19,4
1928. „	11,0	9,9	0,8	21,7

Noguldījumu pieaugums visos pēdējos gados attīstās diezgan vienādi, un katru gadu viņš līdzinās ap $1\frac{1}{2}$ —2 milj. latu. Aizņēmumu pieaugums turpretim ir diezgan nevienāds: 1924. gadā viņi pieauga par 4,0 milj. ls, bet nākošos gados gandrīz apstājās. Aizņēmuma pieauguma svārstīšanās izskaidrojama ar Latvijas bankas aizdevumu politiku. Korespondentu rēķini savstarpīgās kreditbiedrībās samērā spēlē mazu lo-

mu, tikai 1924. gada sākumā viņu atlikums sastādīja 2,1 milj. ls, bet nākošā gadā tas atkal nokrita uz 0,4 milj. ls. Šāda korespondentu rēķinu strauja samazināšanās izskaidrojama ar to, ka dažas kreditbiedrības, kuŗām bija lieli korespondentu rēķini, 1924. gadā pārvērtās par akciju bankām un līdz ar to kopsavilkumā samazinājās minētie rēķini.

Kreditbiedrību atsevišķi rēķini.

	1927. g.	1928. g. 1000 ls.	+Starpība
Pamata kapitāls	2 344	2 635	+ 291
Rezerves kapitāls	138	176	+ 38
Specialais rezerves kapitāls	1 635	1 970	+ 335
Pārējie kapitāli	60	106	+ 46
Termiņa noguldījumi	907	1 130	+ 223
Beztermiņa noguldījumi	1 766	2 032	+ 266
Tekoši rēķini	6 905	7 831	+ 926
Vekseli Latvijas bankā	6 889	6 991	+ 102
„ citās kredītiestādēs	57	125	+ 68
Speciāli tekoši rēķini Latvijas bankā	2 157	2 290	+ 133
Speciāli tekoši rēķini cit. kredītiestād.	86	75	— 11
Aizņēmumi	548	417	— 131
Iekšzemes korespondenti	58	105	+ 47
Ārzemju „	76	668	+ 592
Procenti un komisija	254	376	+ 122
Pārējošās sumas	381	534	+ 153
Pārējie pasīvi	1 710	885	— 825
Kopā	25 971	28 346	+ 2 375

No kapitāliem ievērojamāko pieaugumu uzrāda specialais rezerves kapitāls, kurš palielinājies par 335 000 uz 1 970 000 ls. Šis kapitāls kreditbiedrībās sastāda lielu daļu no pašu līdzekļiem un radies, galvenā kārtā, no nekustamu īpašumu pārvērtēšanas. Pamata kapitāls vai biedru pajas 1927. gadā pieaugušas par 291 000 uz 2 635 000 ls. Rezerves kapitāls ir vēl diezgan niecīgs, jo pirmskaņa uzkrājumus sakarā ar 1920. gada marta likumu pārvērtēja un gandrīz galīgi izputināja. Jaunu rezerves kapitālu uzkrāšana atkarīga no iegūtās peļņas un tāpēc iet diezgan gausi. I. Rīgas un Rīgas ebreju savstarpīgām kreditbiedrībām par ievērojamām sumām pieauguši ārzemju korespondentu rēķini. Aizņēmumiem nav novērojams tas pieaugums, kāds bija iepriekšējos gados. Vekselu diskonts Latvijas bankā pieaudzis par 102 000 un speciālie tekošie

rēķini par 133 000 latiem. Aizņēmumu atlikums un viņu pieaugums citās kredītiestādēs ir vēl niecīgāks. Lielākais pieaugums 1927. gadā novērojams pie noguldījumiem uz tekošiem rēķiniem par 926 000 uz 7 831 000 ls; arī termiņa un beztermiņa noguldījumi pieauguši katris vairāk, kā par 200 000 ls.

Ja noguldījumu skaits savstarpīgās kreditbiedrībās ir tik liels, tad tāpēc, ka viņos ieskaitīts ļoti daudz pirmskaņa noguldījumu. Parasti termiņa noguldījumus, ja viņus pēc termiņa notecēšanas neizņem vai nenorāda, kā ar viņiem rīkoties, skaita pie beztermiņa noguldījumiem. Tomēr visas kreditbiedrības tā vēl nav rīkojušās un viena daļa no noguldījumiem skaitās, kā noguldīti uz to termiņu, kādu viņiem noteica jau pirms kara.

Dažādi noguldījumi.

	Skaits		Suma 1000 ls.	Caurmērā ls.
	1926. g.	1927. g.		
Tekoši rēķini	9 320	8 843	7 831	886
Beztermiņa noguldījumi	20 975	16 872	2 032	120
Termiņa noguldījumi	5 700	3 685	1 130	307
starp tiem līdz 6 mēnešiem	2 075	24	7	292
no 6 „ 12 „	1 475	1 686	1 107	657
ilgāki par 12 „	2 150	1 975	16	8

Caurmērā uz vienu tekošu rēķinu skaitās 886 ls, un jādomā, ka lielākā daļa no tiem iemaksāta pēc kara. Sevišķi niecīgas sumas iznāk uz vienu termiņa noguldījumu ilgāki par gadu. Starp tiem būs maztādu, kuŗi noguldīti pēc kara.

Savstarpīgo kredītbiedrību aktivās operācijas, tāpat kā iepriekšējos gados, koncentrējās, galvenā kārtā, aizdevumu izsniegšanā.

Lielākais pieaugums 1927. gadā novērojams ar pārējiem aktīviem — vairāk, kā

Kredītbiedrību aktīvi.

	1927. g.	1928. g. 1000 ls.	+Starpība
Kase	500	639	+ 139
Tekoši rēķini Latvijas bankā	428	493	+ 65
Tekoši rēķini citās kredītiestādēs	701	393	— 308
Ārzemju vekseli un nauda	57	114	+ 57
Vērtspapīri	232	295	+ 63
Vekseli	15 083	15 639	+ 556
Speciāli tekoši rēķini	2 189	3 152	+ 963
Aizdevumi	1 795	1 347	— 448
Iekšzemes korespondenti	147	243	+ 96
Ārzemju „	589	394	— 195
Akreditīvi	11	8	— 3
Protestētie vekseli	100	41	— 59
Nekustams īpašums	3 203	3 586	+ 383
Inventars	153	159	+ 6
Tekoši izdevumi	38	24	— 14
Procenti un komisija	117	130	+ 13
Pārējošās sumas	254	250	— 4
Pārējie aktīvi	374	1 439	+ 1 065
Kopā	25 971	28 346	+ 2 375

par 1,1 uz 1,1 milj. ls. Tas izskaidrojams ar to, ka pie pārējiem aktīviem pieskaitīti zaudējumi, kuŗi 1927. gadā savstarpīgās kredītbiedrībās ir diezgan lieli, bet par to vēlāk. Ja atskaita „pārējos aktīvus“, tad par lielāko sumu pieauguši aizdevumi — par 1,1 uz 20,1 milj. ls.

Aizdevumu atlikumi.

	milj. ls.	Procentos no bilances
1923. gada sākumā	2,8	42,4
1924. „ „	6,0	57,0
1925. „ „	13,0	78,8
1926. „ „	17,1	78,8
1927. „ „	19,0	73,0
1928. „ „	20,1	71,0

Aizdevumi, tā tad, sākot ar 1923. gadu sistemātiski pieauguši, un, salīdzinot ar bilanci, viņu nozīme arī visu laiku, izņemot pēdējos 2 gadus, kad tā samazinās, — palielinājušos aizdevumu nozīmes samazināšanos aktivā gadā izsauca tas, ka dažas kredītbiedrības paaugstināja savu nekustamu īpašumu vērtību. Tas palielināja tādā mērā bilanci, ka pārējo posteņu relatīvais svars pret bilances kopsumu krita, neskatoties uz to, ka šie posteņi absolūtos skaitļos bij pieauguši. 1927. gadā turpretim kredītbiedrības bij spiestas norakstīt lielas summas zaudējumus. Caur to, pie bilances intensīva pieauguma, aizdevumu nozīme tomēr samazinājās.

Aizdevumu veidi

	Skaitis	Suma 1000 ls.
Diskontēti vekseli	32 991	15 638
Speciali tekoši rēķini nodrošināti:	757	3 152
1) obligacijām uz lauku nekust. īpašum.	22	40
2) obligacijām uz pilsētu nekust. īpašum.	58	357
3) vekseliem	278	1 721
4) precēm un preču dokumentiem	69	416
5) lauksaimniecības inventaru	271	51
6) rūpniecības inventaru	—	—
7) citām vērtībām	59	567
Aizdevumi pret:	603	1 347
1) obligacijām uz lauku nekust. īpašum.	23	1
2) obligacijām uz pilsētu nekust. īpašum.	13	304
3) lauksaimniecības inventaru	437	209
4) rūpniecības inventaru	1	2
5) precēm un preču dokumentiem	15	196
6) galveniekiem	4	29
7) citām vērtībām	110	606
Preču akreditivi	8

Lielākā daļa aizdevumu izsniegti pret vairāk parakstu vekseliem. Otrā vietā ir specialie tekoši rēķini un, beidzot, aizdevumi. No specialiem tekošiem rēķiniem tāpat pārsvarā ir tie, kuŗi nodrošināti ar divu un vairāk parakstu vekseliem. Tāpēc jāatzīst, ka kredītbiedrībās vekselu operācijas, pagaidām, vēl gandrīz vienīgās, mazākais, viņas sastāda 80—90%. Arī gadījumos, ja aizdevums nodrošināts ar citām vērtībām, tad tomēr blakus saistības rakstam vēl izsniedz vekseli. Vēl diezgan lielas sumas skaitās pie aizdevumiem, kuŗi nodrošināti ar lauksaimniecības inventaru. Kādreiz šīs operācijas dažās kredītbiedrībās, kur starp biedriem daudz lauksaimnieku, ieņēma redzamu vietu. Tagad šīs operācijas Latvijas banka jau izbeigusi, un ja tomēr ir vēl kādi atlikumi, tad tos lauksaimnieki nokavējuši samaksāt. Par redzamām sumām izsniegti aizdevumi pret precēm un preču dokumentiem, obligacijām uz pilsētu nekustamiem īpašumiem un dažādām vērtībām, starp kuŗām, galvenā kārtā, ir vērtslietas. Visumā tomēr, kā jau sacīts, aizdevumi pret šiem nodrošinājumiem samērā spēlē ļoti niecīgu lomu.

Nekustamu īpašumu vērtība pieaugusi par 383 000 uz 3 586 000 ls, kas izskaidrojams ar to, ka Rīgas tirgotāju savstarpīgā kredītbiedrība paaugstinājusi sava īpašuma vērtību, bet Rīgas pilsētas iegādājusies jaunu namu.

Pagājušā gadā, salīdzinot ar iepriekšējo, ir samazinājušās brīvās līdzekļu sumas par 114 000 uz 1 525 000 ls. Lielākai daļai kredītbiedrību brīvie līdzekļi (kasē un uz tekošiem rēķiniem) pieaug, izņēmums ir tikai ar vienu, kuŗai viņi samazinās. Šī samazināšanās notikusi ar tiem tekošiem rēķiniem, kuŗi atrodas dažādās kredītiestādēs — 1927. g. tāda bija 701 000, bet 1928. g. — 393 000 ls vai samazināšanās par 308 000 ls. Brīvie līdzekļi skaidrā naudā un uz tekošiem rēķiniem Latvijas bankā pieaug.

Korespondentu rēķini aktīvā ir samazinājušies par 100 000 uz 637 000 ls, pie kam iekšzemes korespondentu rēķinu konts ir pieaudzis, bet ārzemju samazinājies. Vispāri, savstarpīgām kredītbiedrībām uz korespondentu rēķiniem lielas sumas neskaitās.

Atsevišķu kredītbiedrību bilances.

	1927. g.	1928. g. 1000 ls.	+Stārpība
Baltijas	679	732	+ 53
„Izstāde“	416	406	— 10
Jūrnieku	106	107	+ 1
Latvijas lauksaimniecības centralbiedrības.	1 867	1 631	— 236
Pie Latvijas tirgotāju savienības	524	565	+ 41
Pie Latv. ugunsdzēs. biedr. un org. savienīb.	23	—	— 23
Latvju	107	119	+ 8
I. Rīgas	4 161	4 392	+ 231
III. Rīgas	815	955	+ 140
IV. Rīgas	131	127	— 4
V. Rīgas	65	66	+ 1
Rīgas-Baltijas	1 229	1 211	— 18
Rīgas ebreju	614	1 418	+ 804
Rīgas latviešu tirgotāju	38	76	+ 38
Rīgas un Pārdaugavas	733	813	+ 80
Rīgas pilsētas	799	807	+ 8
Rīgas rūpnieku	120	216	+ 96
Rīgas tirgotāju	1 957	2 239	+ 282
Rīgas tirgotāju un rūpnieku	908	925	+ 17
Rūpnieku un eksportieru	429	327	— 102
Vidzemes	3 778	4 306	+ 528
II. Vidzemes	73	79	+ 6
III. Vidzemes	778	871	+ 93
Cēsu	824	894	+ 70
Daugavpils tirgotāju	96	93	— 3
„Diskonts“	261	260	— 1
Jelgavas	741	766	+ 25
II. Liepājas	2 655	2 555	— 100
Liepājas tirgotāju un rūpnieku	237	245	+ 8
Limbažu	261	280	+ 19
Rēzeknes	77	132	+ 55
Rūjienas	111	120	+ 9
Valmieras	358	380	+ 22
Žīdu	—	233	+ 233
Kopā	25 971	28 346	+ 2 375

25 kredītbiedrības bilances pieaugušas par 2 872 000 latu un 9 kredītbiedrības (ja ieskaita arī to, kuŗa 1927. gadā likvidējās) samazinājušās par 497 000 ls, tādā kārtā, kopējais pieaugums iznāk 2 375 000 ls. Liepākā bilancē ir I. Rīgas kredītbiedrībā — 4 392 000, Vidzemes — 4 306 000 ls, bet lielākais pieaugums novērojams pie Rīgas ebreju — par 804 000 uz 1 418 000 ls un Vidzemes — 528 000 ls. Par ievērojamu sumu bilancē samazinājušies Latvijas lauksaimniecības centralbiedrības — 236 000 uz 1 631 000 un II. Liepājas — 100 000 uz 2 555 000 ls. Caurmērā vienas kredītbiedrības bilancē gada laikā pieaugusi no 787 000 uz 859 000 ls.

Kredītbiedrību apgrozījumi miljonos latos.

	Kopējs	Kases
1924. gadā	252,7	199,6
1925. „	404,2	305,6
1926. „	421,9	323,5
1927. „	453,9	340,1

Kopējais apgrozījums pagājušā gadā pieaudzis par 32 milj. vai 7,6%. Kases apgrozījums aprēķināts tādā veidā, ka saskaitīti debets un kredīts kopā; viņu pieaugums samērā ir mazāks par kopējo apgrozījumu.

Aizdevumu apgrozījumi miljonos latos.

	Diskontēti vekseli	Aizdots	Izmaksāts uz sp. tīr-niem	Kopā
1924. g.	34,4	3,6	1,6	39,6
1925. „	50,1	4,2	3,2	57,5
1926. „	56,2	1,8	8,2	66,2
1927. „	57,9	10,2	13,4	81,5

Visumā aizdevumu apgrozījumi pieauguši par 23,1%, kaut gan vekselu diskonts tik strauji nav pieaudzis. Jāpiezīmē gan, ka aizdevumu apgrozījumu aprēķināšana pa daļai ir fikcija, jo lielāko daļu no viņiem pagarina, un, tie visi ietilpst kopējā apgrozījumā. Iznemot beztermiņa noguldījumus, pārējie, 1927. gadā bija stabilāki, kā agrāki. Sevišķi tas sakāms par tekošiem rēķiniem.

Viņu atlikums 1927. gadā ir pieaudzis, bet apgrozījumi ir samazinājušies.

Noguldīts uz

	Termiņa	Beztermiņa noguldījumiem milj. ls.	Tekošiem rēķiniem
1924. g.	0,3	0,9	20,6
1925. „	0,5	1,1	38,5
1926. g.	0,8	1,3	45,3
1927. „	0,6	2,5	40,7

Iemaksātās un vēl vairāk izmaksātās sumas no tekošiem rēķiniem pagājušā gadā stipri samazinājušās, no 45,3 uz 40,7 milj. ls. Tā ir pazīmē, ka noguldījumi un pa daļai arī tekoši rēķini paliek izstāvoši, mazākais viņu apgrozība ir gausāka par iepriekšējiem gadiem.

Savstarpīgo kreditbiedrību maksājamie un ņemamie %% 1928. g.

Savstarpīgo kreditbiedrību nosaukums:	Ņem par				Maksā par				
	Vekselu diskontu	Spec. tek. rēķiniem	Aizdevumiem	Garantījām	Tekošiem rēķiniem	Beztermiņa noguldījumiem	Termiņa noguld.		
							līdz 6 mēn.	no 6-12 mēn.	ilgāk par gadu
I. Rīgas	12	12	12	3-6	4-8 ^{1/2}	—	5-8	5-8	5-8
III. Rīgas	12	12	12	—	4-7	4	6	7-8	8
Vidzemes	12	12	12	3	7-8	8	8	8	8
Jelgavas	12	12	12	3-5	8	10	—	—	—
Rūjienas	12	—	—	—	6	—	—	9	9
Rīgas-Baltijas	12	—	—	4	6-10	5 ^{1/2}	5 ^{1/2} -6	6-6 ^{1/2}	6-6 ^{1/2}
Rīgas tirgotāju	11	—	—	3	7	7-10	—	—	—
IV. Rīgas	12	12	12	—	7-10	8-10	8-9	8-10	8-10
V. Rīgas	12	—	—	—	7-8	—	10	10	10
Cēsu	11	11	11	4	7-8	9	—	—	—
Baltijas	12	12	12	3	6-8	8-9	9-10	10	10
Limbažu	10	10	10	—	6-8	6-8	—	—	—
Daugavpils tirgotāju	12	—	—	12	8-10	—	—	—	—
Rīgas tirgotāju un rūpnieku	11	—	11	4-6	6-8	6-8	6-8	6-8	6-8
II. Vidzemes	12	12	12	—	4-10	7-10	7-10	7-10	7-10
Valmieras	11	—	—	10	6	9	9	—	—
Latvijas lauks. centralbiedrības	11	11	8-11	2-3	4-6	—	—	—	—
Rīgas un Pārdaugavas	12	12	12	—	7-10	6-8	—	—	—
Rīgas pilsētas	11	11	—	6	7-7 ^{1/2}	6-8	—	—	—
Rīgas rūpnieku	12	—	—	3-6	5-7	8	—	9	—
III. Vidzemes	12	—	—	—	7	7-9	7	9	—
Liepājas tirgoņu un rūpnieku	12	12	12	4-6	8	9	—	10	—
II. Liepājas	8 ^{1/2} -11	7 ^{1/2} -11	11	3	6-8	6-9	6-9	6-9	6-9
Pie Latvijas tirgotāju savienības	12	12	3-6	6-8	6-8	8-9	8-9	8-9	8-10
Latvju	12	—	—	3-6	6-8	6	7	8	8
«Izstāde»	11	11	—	6	8	9	—	—	—
«Diskonts»	12	12	12	3-6	6-8	8-9	8-9	9-10	9-10
Rīgas čbreju	12	12	—	4 ^{1/2} -9	4-9	6-10	6-10	6-10	6-10
Jūrniece	12	—	—	7	7	8	—	—	—
Rēzeknes	12	—	12	6	6	—	6	—	—
Rīgas latviešu tirgotāju	12	12	—	8-12	6-10	9-10	—	—	—
Rūpnieku un eksportieru	12	12	—	3-6	2-10	—	—	6	—
I. žīdu	12	12	12	—	—	6-8	8-10	—	—

Maksimalās procentu likmes noteiktas ar likumu, un tās nedrīkst pārsniegt 12%. Dažas kredītbiedrības šo likmi pazeminājušas uz 11%, tas stāv sakārā ar to, ka tām kredītbiedrībām Latvijas banka par aizņēmumiem aprēķina par 1% mazāk. Ar noguldījumu procentiem novērojama ārkārteja dažādība, un viņu svārstīšanās amplituāda ļoti liela.

Peļņas un zaudējumu rēķina apgrozījumi 1927. gadā ir pieauguši vienpusīgi: bruto peļņa samazinājusies, bet zaudējumi uz operacijām un tekoši izdevumi pieauguši:

	Bruto peļnīts 1000 ls.	Izdots un norakstīts
1924. gadā	1 951	1 513
1925. „	2 822	2 392
1926. „	3 315	2 922
1927. „	3 160	4 092

Visus iepriekšējos gadus bruto peļņa ievērojamā kārtā pārsniedz izdevumu sumu, bet 1927. gadā ir otrādi. Tā kā galvenās aktīvās operācijas koncentrējās aizdevumu izsniegšanā, tad arī lielākā daļa peļņas nāk no aizdevumu augļiem:

	1924. g.	1925. g.	1926. g.	1927. g.
	1 000 lats			
Algas vēlētiem darbiniekiem	181	239	263	290
„ ierēdņiem	296	422	513	494
Telpu noma	112	122	166	163

Algas ierēdņiem un telpu noma pēdējā gadā ir samazinājušās, bet algas vēlētiem darbiniekiem pieaugušas. Neskatoties uz visām grūtībām, kādas pašlaik pārdzīvo mūsu kredītiestādes, viņas tomēr atrod par iespējamu paaugstināt saviem valdes locekļiem algas.

Savstarpīgās kredītbiedrības nodarbinātais ierēdņu skaits 1927. g. samazinājies par 4 uz 190 personām. Pie kam viņu samazināšana notikusi, galvenā kārtā, tanīs iestādēs, kurās cietušas lielas zaudējumus vai arī sašaurinājušas savas operācijas. — Latvijas lauks. centrālbiedrības samazināts ierēdņu skaits no 6 uz 3, Rīgas rūpnieku no 4 uz 2, Rūpnieku un eksportieru no 14 uz 10, II. Liepājas no 12 uz 9, „Diskontā” no 11 uz 9, Baltijas no 6 uz 5 un vēl citās. Bet ir arī tādas kredītbiedrības, kurās sakārā ar operāciju paplašināšanos palielinājušas savu ierēdņu skaitu: Vidzemes no 9 uz 11, Rēzeknes no 4 uz 6, I. Žīdu uz 6 u. t. t. Visumā kredītbiedrības darbinieku skaita ziņā novērojama tā pati politika, kurā jau atzīmējām pie akciju sabiedrībām; tās iestādes, kurās cietušas zaudējumus, cenšas uz darbinieku rēķina sašaurināt izdevumus.

	Aizdevumu augļi	Nekustamu īpašumu eksploatacija
	1 000 ls	
1924. gadā	1 335	242
1925. „	2 266	280
1926. „	2 586	201
1927. „	2 493	201

Ieņēmumi no aizdevumiem sastāda ap 80% no bruto peļņas. Nekustami īpašumi, kuri vecajām kredītbiedrībām ir diezgan lieli un dārgi, dod samērā niecīgu peļņu — ap 200 000 ls gadā. Pēdējā gadā, kredītbiedrībās diezgan ievērojamā kārtā samazinājušās komisijas — no 254 000 uz 117 000 ls. Kā zināms, iepriekšējos gados bez procentiem par aizdevumiem, kredītiestādes ņēma vēl diezgan lielas komisijas, bet tagad, kad ar likumu noteikta procentu norma, tas vairs nav iespējams.

Starp izdevumu posteņiem jāizšķir divi viņu veidi: tekoši izdevumi, kuri sastāda ap 1/4 daļu no izdevumu un zaudējumu kopsumas, un izdevumi uz operācijām. Starp tekošiem izdevumiem lielāki ir algas un telpu noma:

Lielākā daļa no visiem izdevumiem krīt uz tiem, kuri ceļas no operācijām. Šeit vispirms jāatzīmē tie augļi, kurus izmaksā par aizņēmumiem un noguldījumiem. Aizņēmumu augļos, kurus maksā galvenā kārtā Latvijas bankai, sakārā ar aizdevumu procentu samazināšanu, 1927. gadā izdots mazāk, kā iepriekšējā gadā. Bet par noguldījumiem un tekošiem rēķiniem izmaksāts vairāk. Kā jau zināms pēc bilances, noguldījumu atlikumi pagājušā gadā stipri vien pieauguši.

	1924. g.	1925. g.	1926. g.	1927. g.
Noguldījumu augļi	287	501	708	746
Aizņēmumu procenti	397	684	810	786
Norakstījumi zaudējumos	25	178	293	1.422

Ja sumas, izmaksātās noguldījumu augļos un aizņēmumu procentos, organiski saistās ar kredītbiedrību līdzekļu stāvokli un viņu kustību, tad pavisam citādi jāskatās uz tām sumām, kuŗas norakstītas zaudējumos. Tās pa lielākai daļai ir dažāda veida aizdevumi, garantijas, un citas saistības, kuŗas nav pildītas. Šādu sumu pēdējā gadā ir ļoti daudz, viņas sastāda ļoti ievērojamu daļu no brutto peļņas (gandrīz pusi). Sakarā ar viņām, mūsu kredītbiedrības pagājušā gadā strādājušas ar ievērojamiem zaudējumiem. Šie norakstījumi pa daļai cēlušies sakarā ar maksājumu grūtībām, kādas pārdzīvo mūsu saimnieciskas aprindas, bet nav arī nolie-

dzams, ka daļa no viņām radusēs caur vieglprātīgu, un neapdomātu aizdevumu u. t. t. izsniegšanu. Pagājušā gadā šādi gadījumi uzpeldēja vairākās kredītbiedrībās. Jāsaka gan, ka norakstījumu pieaugums novērojams arī citās kredītiestādēs — dažas akciju bankas jau 1926. gadā norakstīja lielas sumas zaudējumos, to turpināja 1927. gadā, un tāpēc kredītbiedrības nav vienīgās, kuŗas cietušās lielus zaudējumos.

Zaudējumu sumā, uz kādu kredītbiedrības noslēgušas darbības gadu, ir ļoti liela un viņa vairākkārt pārsniedz tīrās peļņas sumu:

	Tīra peļņa. 1000. ls.	Zaudējumi.	Absoluta peļņa vai zaudējums
1924. gadā	438	—	+ 438
1925. „	432	1	+ 431
1926. „	397	4	+ 393
1927. „	273	1.204	— 931

Jau sākot ar 1924. gadu tīrā un absolūtā peļņa savstarpīgās kredītbiedrībās pastāvīgi samazinās, līdz kamēr viņa nonāk gandrīz līdz miljonu latu absolūta zaudējumu.

darbības pārskatā uzrādīja latvijas lauksaimniecības centralbiedrības savstarpīgā kredītbiedrība — 543 763 ls apmērā, II. Liepājas — 471 661, Rīgas tirgotāju — 129 726, Baltijas 43 756 u. t. t.:

Lielākos zaudējumus pagājušā gada

	1924.	+ Peļņa 1925. 1000 ls.	— Zaudējum. 1926.	1927.
Baltijas	+ 11	+ 13	+ 15	— 44
„Izstāde“	—	+ 8	+ 9	— 2
Jūrnieku	—	+ 3	+ 7	+ 2
Latvijas lauksaimniecības centralbiedrības. Pie Latvijas tirgotāju savienības	+ 10	+ 10	+ 1	—544
Latvju	+ 2	+ 6	—	+ 4
I. Rīgas	—	+ 4	+ 6	+ 1
III. Rīgas	+154	+ 85	+ 98	+ 81
IV. Rīgas	+ 16	+ 15	+ 12	+ 12
V. Rīgas	—	—	0	—
Rīgas-Baltijas	—	—	—	— 3
Rīgas-ebreju	+ 58	+ 48	+ 41	+ 3
Rīgas latviešu tirgotāju	—	0	+ 12	+ 10
Rīgas un Pārdaugavas	—	0	+ 2	+ 1
Rīgas pilsētas	+ 34	+ 43	+ 14	+ 16
Rīgas rūpnieku	+ 13	+ 21	+ 28	+ 24
Rīgas tirgotāju	0	+ 4	+ 1	— 10
Rīgas tirgotāju un rūpnieku	+ 19	+ 12	+ 7	—129
Rūpnieku un eksportieru	+ 21	+ 28	+ 9	+ 9
	—	—	+ 1	+ 2

	1924.	+ Peļņa 1925. 1000 ls.	- Zaudējum. 1926.	1927
Vidzemes	+ 27	+ 56	+ 58	+ 50
II. Vidzemes	—	—	—	—
III. Vidzemes	+ 16	+ 13	+ 14	+ 12
Cēsu	+ 13	+ 20	+ 18	+ 19
Daugavpils tirgotāju	—	+ 2	+ 2	+ 1
„Diskonts“	—	+ 4	+ 5	+ 10
Jelgavas	+ 13	+ 2	+ 7	+ 5
II. Liepājas	+ 23	+ 15	+ 17	-472
Liepājas tirgotāju un rūpnieku	+ 2	+ 5	+ 4	0
Limbažu	+ 2	+ 4	+ 1	+ 2
Rēzeknes	—	— 1	—	—
Rūjienas	+ 1	+ 3	+ 2	+ 1
Valmieras	+ 2	+ 4	+ 4	+ 5
1. Žīdu	—	—	—	+ 1

Pie šiem darbības rezultātiem, kuŗi redzami šinī tabelē, redzams, ka visas kredītbiedrības sadalāmas 2 daļās — vienas, kuŗas ieguvušas vidēju peļņu, un otras, kuŗas strādājušas ar lieliem zaudējumiem. Šie zaudējumi nav uzskatāmi, kā 1927. g. darbības rezultāts vien, bet viņi uzkrājušies pamazām arī no iepriekšējiem gadiem.

Tām kredītbiedrībām, kuŗas noslēgušas darbības gadu ar lieliem zaudējumiem, nav tik lielu rezerves u. c. kapitalu, lai ar tiem segtu 1927. gada zaudējumus. Tāpēc šām kredītbiedrībām ir bijis jāķerās pie citiem līdzekļiem, lai dzēstu zaudējumus. Dažas no tām savās pilnās sapulcēs nolēmušas zaudējumus segt ar papildu iemaksām no biedriem, un piemēram, Latvijas lauksaimniecības centralbiedrības savstarpīgā kredītbiedrībā katram biedrim jāiemaksā piecārtīga paja. Dažas kredītbiedrības nolē-

mušas, kur valde pie aizdevumu vai garantiju izsniegšanas nav bijusi pietiekoši uzmanīga, kā zaudējumi, mazākais viena viņu daļa, jāsamaksā valdes locekļiem. Šādā vai tādā veidā visas tās kredītbiedrības, kuŗas cietušas zaudējumus, bet kuŗu rīcībā atrodās lielākas līdzekļu sumas, mēģina segt zaudējumus un turpina darboties. Saprotama lieta, ka viņu darbība uz zināmu laiku ir paralizēta un tā saistīta ar lielām grūtībām, tomēr ir cerības, ka tās pārcietīs. Likvidācijas gadījumā kredītbiedrību biedri ciestu vēl lielākus zaudējumus, vispirms, viņiem būtu jāatmaksā visi aizņēmumi, un otris, uz statutu pamata jāsedz visi zaudējumi, kuŗi pie steidzīgas aizdevumu atprasīšanas būtu vēl lielāki. Tā kā labprātīgu iemaksu zaudējumu segšanai var uzskatīt par mazāko ļaunumu.

V. Krāj-aizdevu sabiedrības.

Pie krāj-aizdevu sabiedrību dibināšanas nav vajadzīga sevišķa finanšu ministrijas atļauja, koncesija, kā tas ir dibinot kredītiestādes. Uz kooperatīvu likuma pamata (Noteikumi par kooperatīvām sabiedrībām un viņu savienībām) viņu dibināšanu izdara pieteikšanas kārtībā, iesniedzot sabiedrības statutus apgabaltiesas reģistrēšanai. Apgabaltiesai jāieved attiecīga krāj-aizdevu sabiedrība kooperatīvā reģistrā, ja vien viņas statuti nerunā pretim likumiem un izpil-

da viņu prasības. Apgabaltiesa pie viņu reģistrēšanas nevadās no lietderības viedokļa, bet vienīgi no formālā. Tāpēc krāj-aizdevu sabiedrību dibināšana ir vteglāka, kā pārējo kredītiestāžu. Bet līdz ar to arī viņu operācijas pēc parauga statutiem un likuma ir stipri ierobežotas it sevišķi attiecībā uz ārzemju valutas, komisijas u. c. operācijām. Šīs operācijas, bez speciālas finanšu ministrijas atļaujas, krāj-aizdevu sabiedrībā ir noliegtas.

Krāj-aizdevu sabiedrību darbības aploks ir lauksaimnieku, amatnieku, sīko rūpnieku, ierēdņu un intelektuala darba strādnieku kredītišana, un tāpēc dažādās ārzemju valutas u. tml. operācijas viņām nav vajadzīgas. Visu krāj-aizdevu sabiedrību darbība, galvenā kārtā, izpaužas trīs virzienos — noguldījumu pievilksnā, aizņēmumu sadabūšana un aizdevumu izsniegšana. Šie posteņi krāj-aizdevu sabiedrībā ir dominējošie.

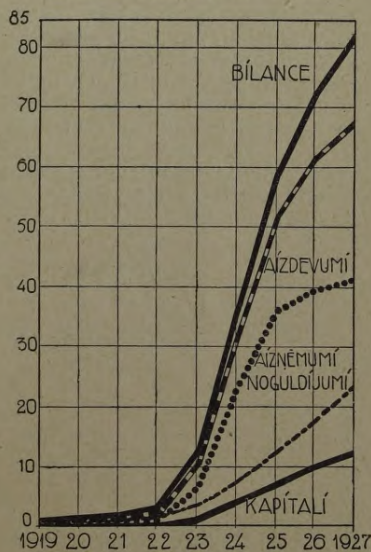
Jau pirms kara krāj-aizdevu sabiedrības attīstīja plašu un sekmīgu darbību, savās rokās viņas koncentrēja ļoti lielas līdzekļu sumas, kuŗas aizdeva lauksaimnie-

kiem, bet galvenā kārtā pilsētu uzņēmājiem un namsaimniekiem. Kara laikā viņas cieta tieši sakarā ar kara darbību un naudas kursa krišanas. Pēc 1920. gada marta mēneša likuma tās nonāca tādā stāvoklī, ka nebija ne līdzekļu nedz arī mantas. Izņēmumu sastādīja vienīgi tās sabiedrības, kuŗām bija savi nekustami īpašumi. Tāpēc Latvijas patstāvības laikā arī vecajām krāj-aizdevu sabiedrībām darbība bija jāuzsāk gandrīz kā no jauna. Un ja ievēros, ka 1919.—1920. g. viņu skaits bija ārkārtēji mazs un līdzekļi niecīgi, tad tas, ko viņas sasniegušas līdz šim laikam, ir uzskatāms par ievērojamu panākumu:

	S-bu skaits	Biedru skaits	Kapitāli	Noguldījumi milj. ls.	Aizņēmumi	Aizdevumi	Bilance
1913. gadā	236	113 300	175,8
1919. "	17	11 000	0,17	1,30	0,15	1,00	1,77
1920. "	72	32 000	0,12	0,85	0,09	0,66	1,00
1921. "	117	52 000	0,18	1,07	0,21	0,97	1,70
1922. "	161	56 100	0,6	1,5	1,0	2,5	3,5
1923. "	251	72 400	1,7	3,7	6,4	10,6	12,8
1924. "	422	107 600	4,8	7,4	22,4	31,8	36,6
1925. "	524	145 400	7,8	12,3	35,7	51,9	59,3
1926. "	580	165 800	10,3	17,8	39,3	61,6	72,2
1927. "	588	172 700	12,7	23,5	41,1	68,1	82,1

1919. gadā darbojās tikai 17 krāj-aizdevu s-bas, bet 1927. gada beigās viņu skaits jau pieaudzis līdz 588. Viņu skaita straujais pieaugums izskaidrojams ar to, ka vecās sabiedrības kara laikā darbību bija tikai pārtraukušas, bet galīgi iznīcinātas viņas vēl nebija. Iekšēji spēki darbības uzsākšanai tām vēl bij palikuši. Tāpēc nākošos gados tās viena pēc otras savu darbību atjauno. Lielākā daļa to panāk laikā no 1920.—1923. gadam. Jaunu sabiedrību šai laikā nodibinās samērā maz. Nākošos gados krāj-aizdevu s-bu skaita pieaugumu ļoti lielā mērā sekmēja Latvijas banka. 1923.—1925. gadam viņa samērā viegli varēja kredītu dabūt arī krāj-aizdevu s-bas. Šie Latvijas bankas aizdevumi pamudināja dibināt jaunas organizācijas. Un taisni laikā no 1923.—1925. gadam no jauna tādu, kuŗas pirms kara nedarbojās, nodibinājas ļoti daudz krāj-aizdevu sabiedrību. Līdz ar sabiedrību skaita pieaugumu vairojās viņu biedri. 1919. gadu beigās sabiedrībās bija apvienoti 11 000 pilsoņu, bet 1927. gadā šis skaits jau pieaudzis līdz 172 700. Faktiski gan šis skaitlis būs mazāks, jo starp biedriem ir tādi, kuŗi skaitās vairāk sabiedri-

Krāj-aizdevu sabiedrību bilanču galvenie posteņi 1919.—1927. g.



bās, un tāpēc viens biedris var būt ieskaitīts divas, trīs, un vairāk reizes. Kautgan tagad darbojās daudz lielāks krāj-aizdevu s-bu skaits, tomēr viņu bilances un līdzekļi ir uz pusi mazāki kā pirms kara. Pirms kara iedzīvotājiem bija daudz brīvu līdzekļu ietaupījumu, kurus viņi noguldīja dažādās kredītiestādēs. Tādēļ arī krāj-aizdevu sabiedrībām bij iespēja arvienu pavairot savus līdzekļus, pievelkot klāt jaunus noguldījumus. Līdz ar to tanī aizņēmumi centrālā naudas iestādē bij gandrīz pilnīgi nevajadzīgi, jo līdzekļu pietika no noguldījumiem. Tagad turpretim ir kapitalu trūkums — noguldījumu ļoti maz un, lai cik necik apmierinātu biedru vajadzības, nepieciešami aizņēmumi, kurus saņem, galvenā kārtā, Latvijas bankā. Tagad krāj-aizdevu s-bās līdzekļu ir daudz mazāk kā pirms kara. 1913. caurmērā viena krāj-aizdevu s-bas bilance bija — 745 000, bet tagad tikai 140 000 ls liela. Līdzekļu izlietošana, kā pirms kara, tā arī tagad ir pavienāda — lielākā viņu daļa izsniegta aizdevumos, un samērā ļoti maz ieguldīti citās vērtībās, kā vērtspapīros, nekustamos īpašumos u. t. t.

Apgabaltiesās reģistrētais krāj-aizdevu sabiedrību skaits ir lielāks, kā tas, kurš pašlaik darbojās. Pat tad, ja atskaita tās sabiedrības, par kurām „Valdības Vēstnesis” paziņots, ka viņas likvidējās, tad tomēr paliek viena daļa tādu sabiedrību, kurās gan reģistrētas, bet nedarbojās. Starp viņām ir tādas, kurās nav vēl iespējušas uzsākt darbību un to izdarīs tuvākā nākotnē. Bet ir arī tādas, kurās apgabaltiesā reģistrētas ilgāku laiku atpakaļ, pat 1920. gadā, un, saprotams, ka darbību tās tagad vairs neuzsāks. Blakus tikko minētām sabiedrībām, dažas ir sākušas darboties, bet darbība izrādījies par nesekmīgu un sabiedrība to ir pārtraukusi. Abos pēdējos gadījumos sabiedrības nav likvidējušās statutos un likumā paredzētā kārtībā un tāpēc tās skaitās par pastāvošām un bauda juridiskas personas tiesības.

Apgabaltiesā reģistrēto sabiedrību skaits:

	Reģistrēto	Maksāt nespējīgo	Galīgi likvidēto	Iesākta likvidācija
1920. gadā	3	—	—	—
1921. „	15	—	—	—
1922. „	65	—	—	—
1923. „	238	—	—	2
1924. „	189	—	—	4
1925. „	91	—	4	3
1926. „	57	—	—	—
1927. „	33	1	1	8
Kopā	691	1	5	17

8 gadu laikā reģistrētas 691 krāj-aizdevu sabiedrības, tanī pat laikā 5 galīgi likvidējušās un 17 iesākušās likvidāciju. Par maksātnespējīgu līdz 1928. gadam atzīta tikai viena. 1928. gadā vēl dažas citas sabiedrības arī izsludināja par maksātnespējīgām.

Pārmaiņas krāj-aizdevu sabiedrību skaitā:

	Klātnākušās	Pārtraukušās darbību	Darbojas
1922. gadā	—	—	161
1923. „	92	2	251
1924. „	175	4	422
1925. „	102	—	524
1926. „	58	2	580
1927. „	17	9	588
Kopā	444	17	

5 gadu laikā sākušas darboties 444, bet likvidējušās un, vispāri, pārtraukušās darbību 17 sabiedrības. To sabiedrību skaits, kurās sākušas darboties un pēc tam pārtraukušas darbību, nav liels. Par to klāt nākušo sabiedrību ir ļoti daudz. Caurmērā gada laikā nākušas klāt 89 jaunas organizācijas. Sākot ar 1924. gadu, gan klātnākušo sabiedrību skaits pastāvīgi samazinās, un pēdējā gadā no jauna sākušas darboties tikai 17 organizācijas, kur vēl 1926. gadā tādu bija — 58, bet 1924. g. pat — 175. No tā var secināt, ka straujā krāj-aizdevu sabiedrību dibināšana ir izbeigusies un tuvākos nākošos gados var pat sagaidīt zināmu atplūdumu viņu attīstībā. Jau tagad novērojams, ka dažas sabiedrības nākušas grūtos maksāšanas apstākļos, un ja to neko daudz nemana un par to maz dzird runājam, tad vienīgi tikai tāpēc, ka šīs sabiedrības uztur vēl savu darbību ar svešiem, aizņemtiem līdzekļiem, galvenā kārtā, no Latvijas bankas. Kamēr banka aizdevumus neatprasa un apmierinājas vienīgi ar procentu atmaksu, ko šīs sabiedrības vēl var veikt, tikmēr arī atklātībai par viņu grūto stāvokli maz kas zināms. Bet pēdējā gadā jau novērojams, ka dažām krāj-aizdevu sabiedrībām nākas diezgan grūti nomaksāt pat procentus. Viss tas liek domāt, ka tuvākā nākotnē krāj-aizdevu sabiedrību skaits vairs netikai ka nepieaugs tik strauji, bet iespējams pat, ka viņš samazinās.

Krāj-aizdevu sabiedrības pa atsevišķām-administratīvām vienībām.

Apriņķi	Klātākuso	Likvidēto	Darbošās		Viena sabiedrība uz	
			1. I. 1928.	1. I. 1927.	kv. klm.	100,000 iedzīvotājiem
Sabiedrību skaits						
Rīga, pils.	6	1	115	110	1,8	34
Rīgas	2	—	54	52	119,7	53
Cēsu	—	—	25	25	129,6	40
Valmieras	—	1	28	29	165,2	31.
Valkas	—	1	25	26	191,3	31
Madonas	1	—	28	27	141,7	38
Liepājas pils.	1	—	25	24	79,2	32
Liepājas	—	—	13	13		
Aizputes	1	—	11	10	149,9	35
Kuldīgas	1	1	18	18	174,3	34
Ventspils	—	—	11	11	294,4	22
Talsu	1	—	20	19	108,8	49
Tukuma	—	—	17	17	149,6	41
Jelgavas	1	—	44	43	80,0	47
Bauskas	—	—	21	21	109,6	46
Jēkabpils	—	—	16	16	188,3	35
Ilūkstes	—	—	10	10	224,3	18
Daugavpils	1	1	50	50	95,8	24
Rēzeknes	1	3	27	29	157,5	18
Ludzas	1	1	12	12	195,3	12
Jaunlatgales	—	—	18	18	238,5	17
Kopā	17	9	588	580	111,9	31

Krāj-aizdevu sabiedrību skaits, kuŗas darbojas, 1927. gadā pieaudzis par 8 organizācijām, pie kam no jauna sākušās darbības 17, bet darbību pārtraukušas vai likvidējušās — 9. Likvidācija izsaukta, galve-

nā kārtā, no līdzekļu trūkuma; sabiedrības bij nodibinājušās, cerēdamas uz lieliem aizņēmumiem, bet kad tos neizdevās iegūt, tad arī viņu darbība izrādījās par neiespējamu.

Darbību izbeigušās sabiedrības 1927. gadā un viņu līdzekļi 1927 gada sākumā.

	Biedru skaits	Kapitāli	Noguldījumi	Aizņēmumi	Peļņa	Zaudējums	Bilance
1. Latvijas tirdzn. un rūpn. kreditsav.	47	6 491	2 118	400	10	—	9 376
2. Palsmanes pagasta	42	614	—	—	—	—	621
3. Skrundas kooperatīva	65	1 947	1 170	2 258	73	—	5 448
4. Krīvošejevas vecdicībnieku	85	757	310	3 053	—	763	4 120
5. Silajāņu	32	94	—	—	—	17	94
6. Kristību „Palīgs”	403	14 380	—	129 658	—	3 281	145 330
7. Viļāņu	615	8 163	—	102 547	—	1 967	112 289
8. „Jaunlatgale”	152	13 224	—	47 099	—	—	65 769
Kopā	1 441	45 670	3 598	285 015	83	6 028	343 047
9. Liepupes pagasta sabiedrības		1 102	16 807	9 360	110	—	28 091

Dažu šo krāj-aizdevu sabiedrību bilances nesasniedz 100 ls, bet caurmērā bilance līdzinās 43 000 ls. Tāpat necīgi ir minēto sabiedrību kapitāli. Un tās organizācijas, kuŗu līdzekļi sasniedz 100 000 latu, tās darbojušās, galvenā kārtā, ar svešiem līdzekļiem, saņemtiem aizdevumu veidā no Latvi-

jas bankas. No Latvijas bankas aizņēmumus dabūjušas 3 krāj-aizdevu sabiedrības 270.000 ls apmērā. 1926. gada darbības rezultāti likvidētās organizācijās bija diezgan bēdīgi. — Ar peļņu darbojās tikai 2 sabiedrības, pie kam tā nepārsniedza 100 ls. Zaudējumus cieta 4 organizācijas 6 028 ls

apmērā. Jādama, ka bez šiem zaudējumiem, kuŗi uzrādīti bilancēs, minētām sabiedrībām būs bijuši vēl diezgan lieli apslēpti zaudējumi. Viena no organizācijām, kuŗa 1926. gadā bija ieskaitīta starp krāj-aizdevu sabiedrībām, tagad izslēgta no tām tāpēc, ka izrādījās, ka viņa nav kooperatīva sabiedrība, bet komunāla kredītiestāde. Tās sabiedrības, kuŗas 1927. gadā pārtrauca savu darbību, samērā bija niecīgas un nabadzīgas; viņu kapitāli, svešie līdzekļi, biedru skaits un tīrais atlikums bija mazāks, kā caurmērā vienai sabiedrībai, kuŗa turpina darboties. Bet to sabiedrību līdzekļi un apgrozījumi, kuŗas likvidējās, vai kuŗas izsludināja par maksātne-spējīgām 1928. gadā, ir stipri lielāki — par caurmēra sabiedrību, un viena no viņām bilances ziņā jāskaita pat pie lielākām krāj-aizdevu sabiedrībām.

Krāj-aizdevu sabiedrības, kuŗas 1927. gadā sāka darboties un pirmo reizi ievietotas savilkumos, pagaidām, vēl uzrāda diezgan aprobežotu darbību. Viņu biedru skaits ir niecīgs: parasti tas nepārsniedz 50. Kopumā visām minētā gadā klātnākušām sabiedrībām ir gan 1 427 biedri, tā kā caurmērā uz vienu organizāciju iznāk ap 84, bet tas izskaidrojams ar to, ka viena sabiedrība jau paspējusi apvienot ap 500 biedru, kas arī tik lielā mērā paceļ caurmēru. Šai pašai sabiedrībai ir diezgan lieli kapitāli. Viņi un vēl pāra sabiedrību lielāki kapitāli paceļ 1927. gadā nodibinātu sabiedrību caurmēra kapitalu uz 2,000 ls katrai. Noguldījumus jaunās sabiedrības gada laikā ir pievilkušas ap 300 000 ls, no kuŗiem uz I. privātā lombarda krāj-aizdevu sabiedrību vien krīt 220 000 latu. Aizņēmumus jaunās sabiedrības ir dabūjušas maz — nepilnus 10 000 ls; no kuŗiem uz vienu organizāciju iznāk 8 000 ls. Visi šie, šādā vai tādā ceļā iegūtie līdzekļi izlietoti aizdevumu izsniegšanai, kuŗu atlikums 1928. gada sākumā līdzinājās — 312 000 ls. Minēto sabiedrību bilance arī tikai par nelielu sumu pārsniedz aizdevumu atlikumu — 348 000 ls. Pa atsevišķām sabiedrībām šī suma sadalās ļoti nevienādi — uz vienu pašu I. privātā lombarda krāj-aizdevu sabiedrību iznāk — 227,000, bet uz visām pārējām tikai ap 120 000 ls. Tādā kārtā, ja neieskaita minēto krāj-aizdevumu sabiedrību, tad iznāk, ka viņu caurmēra bilance līdzinās tikai 8 000 ls. No tā redzams, kā 1927. gadā jaunās sabiedrības nav paspējušas attīstīt cik necik jūtamu darbību un viņu pašu, kā arī pievilktie līdzekļi, ar maz izņēmumiem, vēl ir ļoti niecīgi. Pa atsevišķām organizācijām redzama šāda aina:

	Biedru sk.	Kapitāli	Noguldījumi	Aizņēmumi	Aizdevumi	Peļņa	Zaudējums	Bilance
1. „Kara Invalids“	43	1 794	26 620	—	27 825	—	—	28 434
2. I. privātā lombarda	18	4 700	218 770	—	223 634	—	—	226 810
3. Rīgas ielu dzelzceļa darbinieku	55	1 200	200	—	620	—	17	1 411
4. Rīgas vecticībnieku	24	776	523	400	1 540	5	—	1 710
5. „Zaļais Zelts“	28	1 219	133	—	1 432	76	—	1 445
6. Zemkop. min. kultūrtechniskās nod. darbinieku	61	2 344	385	—	2 604	16	—	2 745
7. Skriveru jaunsaimeieku	18	213	760	—	697	6	—	983
8. Slokas „Lats“	62	2 054	1 650	7 980	11 140	184	—	11 974
9. Bučauskas piensaimnieku s-bas piena nodevēju	41	1 706	1 547	—	2 820	152	—	3 405
10. Latvijas maziņu b-bas Liepājas krāj-aizd. s-ba	42	471	3 355	—	2 816	94	—	4 039
11. Brīnķu	34	612	4 500	—	4 500	—	46	5 127
12. Snēpeles	22	—	—	—	—	—	—	—
13. Dzidru mazsaimnieku	37	287	898	—	1 050	5	—	1 225
14. Jelgavas tirdznieku	85	4 625	9 434	—	11 710	202	—	14 404
15. Daugavpils ebreju rabīna Meira Šimcha vārdā	484	6 048	734	—	5 662	—	—	6 782
16. II. Varakļānu	193	1 282	876	—	1 832	—	—	2 439
17. Kārsavas tirgotāju un rūpnieku	180	4 359	27 915	—	12 350	68	—	34 976
	1 427	33 690	297 521	9 140	312 232	808	63	347 909

Desmit jaunas sabiedrības gadu noslēgušas ar tīru atlikumu 808 ls apmērā, 2 cietaušas zaudcūmums 63 ls apmērā, bet pārējās darbojušās bez peļņas un zaudējumiem. Zaudējumu suma samērā ir niecīga un pilnīgi saprotama, jo pirmajā darbības gadā, bez parastajiem tekošiem, jāsedz arī organizācijas izdevumi. Ja ņem vērā, ka lielākā sabiedrību daļa darbojusēs ar tīru atlikumu, kaut arī nelielu, tas norāda, ka šīs krāj-aizdevu sabiedrības ir dzīves spējīgas, un, domājams, ka līdz ar apgrozījumu pieaugšanu, nostiprināsies viņu stāvoklis.

Nemot vērā visas tās pārmaiņas, kādas 1927. gadā notikušas ar krāj-aizdevu sabiedrībām, biežākais viņu tiklis teritorijas ziņā, neieskaitot mūsu lielākās pilsētas — Rīgu, Liepāju, Jelgavu un Daugavpili, — ir Talsu, Bauskas, Rīgas un Cēsu apriņķos. Šeit viena sabiedrība caurmērā iznāk uz 109—130 kv. klm. Retākais tiklis ir Ventspils, Jaunlatgales un Ilūkstes apriņķos, kur viena sabiedrība iznāk uz 224—294 kv. klm. Pareizāki var spriest par tikla biežumu no tā, cik organizāciju iznāk uz zināmu iedzīvotāju skaitu. Bet arī šīnā gadījumā jāņem vērā iedzīvotāju sociāli saimnieciskais stāvoklis. Piemērām, rūpniecības un lauksaimniecības strādniekiem kredīts nav gandrīz nemaz vajadzīgs. Turpretim, patstāvīgiem amatniekiem, lauksaimniekiem, ar vārdu sakot, tādām iedzīvotāju grupām, kuras savā darba saimniecībā ražo produktus tirgum, vajadzība pēc kooperatīvā kredīta ir ļoti liela. Tāpēc vienā administratīvā vienībā, kur koncentrēti pa lielākai daļai strādnieki, zināms, krāj-aizdevumu sabiedrību skaits var būt par lielu, turpretim otrā, kur daudz amatnieku vai lauksaimnieku, tas pats sabiedrību skaits var būt par mazu. Tomēr jākonstatē, ka izņemot pāris mūsu lielākās pilsētas, visumā mūsu sabiedrība vēl samērā maz diferencēta. Tāpēc krāj-aizdevu sabiedrību tiklu ir iespējams salīdzināt, nemot vērā iedzīvotāju skaitu. Izejot no šī viedokļa, vislielākais krāj-aizdevu sabiedrību skaits ir Rīgas apriņķī, kurā uz katriem 100 000 iedzīvotāju, ieskaitot arī bērņus un nespējniekus, — iznāk 53 krāj-aizdevumu sabiedrības; Talsu, Tukumā, Jelgavas un Bauskas apriņķos — Zemgales Lejas daļā, ņemot arī Kurzemi — uz katriem 100 000 iedzīvotājiem iznāk pa 41—49 sabiedrības. Retākais krāj-aizdevu sabiedrību tiklis ir Latgalē, kur, izslēdzot Daugavpili, uz 100 000 iedzīvotājiem iznāk tikai 12—18 sabiedrību. Rīgā uz katriem 100 000 iedzīvotājiem iznāk — 34 un Liepājā kopā ar apriņķi 32 sabiedrības. Rīgā un Liepājā, kā zināms, koncentrējas mūsu

rūpniecība, un līdz ar to liela daļa no iedzīvotājiem ir strādnieki, kuriem kredīts nav gandrīz nemaz vajadzīgs vai arī tie to lietderīgi var izlietot ļoti šauros apmēros. Tas pats sakāms par ierēdņiem un brīvo profesiju darbiniekiem. Arī viņiem kredīts nav vajadzīgs tik plašos apmēros, kā patstāvīgiem uzņēmējiem. Ievērojot to, būs jāatzīst, ka ne tikai Rīgā un Liepājā vien krāj-aizdevu sabiedrību ir par daudz, bet arī citās pilsētās.

Krāj-aizdevu sabiedrību skaits uz laukiem un pilsētās.

	Lauku	Pilsētu	Kopā
1922. gadā	117	44	161
1923. „	179	72	251
1924. „	311	111	422
1925. „	363	161	524
1926. „	386	194	580
1927. „	386	202	588

Lai gan lauku iedzīvotājiem, pēc viņu saimnieciskā stāvokļa, kooperatīvais kredīts vairāk nepieciešams, nekā pilsētā, tomēr uz ik 100 000 pilsētu iedzīvotāju darbojas pa 33 sabiedrībām, bet uz tiem pašiem 100 000 lauku iedzīvotāju — tikai 30. Tā tad, krāj-aizdevu sabiedrību skaits starp lauku un pilsētu iedzīvotājiem nav vienāda biežuma. Un tieši tur, kur viņu būtu vajadzīgs vairāk, tur to ir mazāk, un otrādi. Tas jau ir nenoliedzams trūkums pie krāj-aizdevu sabiedrību tikla izveidošanās. Un neskatoties uz to, ka pilsētu krāj-aizdevu sabiedrību ir par daudz, kas sevišķi sakāms par Rīgu, tomēr 1927. gadā mūsu galvas pilsētā nāca no jauna klāt 5 organizācijas, un pašlaik viņu skaits Rīgā sasniedz 115.

Krāj-aizdevu sabiedrību biedru skaits, kaut arī nepieaug tik pat straujā tempā, kā sabiedrību skaits, tomēr ar katru gadu pavairojas. Tās pieaug divējādi: no vienas puses iestājas jauni biedri pastāvošās sabiedrībās, bet — no otras puses — nāk klāt jaunas sabiedrības ar saviem biedriem.

Apskatot biedru kopskaitu, jāņem vērā viens apstāklis, kurš pie pareizas novērtēšanas spēlē diezgan lielu lomu. Ir tādi pilsoņi, kuri par biedriem skaitās vairāk sabiedrībās. Pašreiz atsevišķa mūsu krāj-aizdevu sabiedrība vēl nav spējīga apmierināt atsevišķa biedra kredīta vajadzības pilnos apmēros. Tāpēc pilsoņi, kam vajadzība pēc kredīta ir liela, — spiesti iestāties un izmantot kredītus vairākās sabie-

dribās, ko arī kooperatīvais likums nenoliedz. Likums noliedz būt gan par biedri vairākās kooperatīvās sabiedrībās tikai tādā gadījumā, ja statutos paredzēta neaprobežota papildu atbildība, un biedriem jāatbild ar visu savu mantu. Tad pilsonis par biedri var būt tikai vienā sabiedrībā.

Krāj-aizdevu sabiedrību biedru skaits uz laukiem un pilsētās.

	Lauku	Pilsētu	Kopā
	Biedru skaits		
1922. gadā	36 337	19 774	56 111
1923. „	47 274	25 115	72 389
1924. „	74 223	33 367	107 590
1925. „	101 902	43 485	145 387
1926. „	115 148	50 654	165 802
1927. „	117 829	54 995	172 824

Kā tas redzams no augšējās tabeles, pilsētu sabiedrībās biedru skaits 1927. gadā pieaudzis straujāki, kā uz laukiem. Pie tam, pilsētās viņš pieaudzis netikvien vecajās, bet arī jaunās organizācijās. Uz laukiem turpretim biedru skaits pa lielākai daļai var pieaugt tikai vecās sabiedrībās. Tiklab uz laukiem, kā pilsētās 5 gadu laikā biedru skaits ir pieaudzis ārkārtējos apmēros. Pilsētās pieaugums ir bijis mazliet gausāks, kā uz laukiem. Tālab arī pilsētu sabiedrību biedru skaits 1927. gadā ir bijis mazāks, — viņš sastādījis 31,8%, nekā 1922. gadā, kad to bij 35,3% no kopsumas. Caurmērā biedru skaits vienā sabiedrībā 5 gadu laikā ir samazinājies no 362 uz 294. Jaunnodibinātās sabiedrībās biedru skaits ir daudz mazāks, kā vecajās. Bet arī vecajās pirmskara sabiedrībās, kā jau zināms, bieži tas nevis pieaug, bet samazinās. Salīdzinot lauku un pilsētu krāj-aizdevu sabiedrību skaitu, jākonstatē, ka pilsētās vie-

nā organizācijā viņu ir mazāk, kā uz laukiem, lai gan vajadzēja būt otrādi.

Biedru kustība beidzamos trīs gados.

	Iestājās	Izstājās
	Biedru skaits	
1925. gadā	42 599	4 802
1926. „	26 425	6 010
1927. „	18 354	11 332

Novērtējot tikko pievestos skaitļus, jāievēro sekošais: dabīgais izstāšanās iemesls ir nāves gadījums. Gada laikā no visiem 172 800 biedriem miršanas gadījumu ir diezgan daudz. Diezgan bieži sastopama arī biedru labprātīga izstāšanās. It sevišķi pēdējos gados, kad dažu krāj-aizdevu sabiedrību stāvoklis bija nedrošs, daudz biedru, lai izvairītos no zaudējumiem, izstājas no krāj-aizdevu sabiedrībām. Biedru skaits samazinās arī tādā gadījumā, ja pati sabiedrība likvidējas. Bez tiem biedriem, kas labprātīgi atstāja krāj-aizdevu sabiedrību, pēdējā laikā bij novērojams, ka sabiedrību pilnas sapulces izslēdz tos biedrus, kas neizpilda viņas lēmumus. Un 1927. gadā šādu gadījumu ir stipri vairāk, kā agrāki. Pilnās sapulcēs 1927. gadā dažas sabiedrības, kuŗu skaits ir diezgan liels, paaugstināja minimālo paju naudu vai arī palielināja paju procentu no aizdevuma sumas. Un tā, kā viena daļa biedru šos noteikumus nepildīja, tad tos izslēdza. Arī to biedru skaits, kuŗi nenokārto savas aizņēmuma lietas, pastāvīgi pieaug. Sakarā ar visu to, izslēgto biedru skaits 1927. gadā gandrīz dubultojies. Visi tie ir apstākļi, kuŗi izskaidro izstājušos biedru lielo daudzumu, kāds redzams beidzamā tabeļē 1927. gadā.

Krāj-aizdevu sabiedrības pēc biedru daudzuma.

No	Līdz	50 biedru	1922.			1926.			1927.		
			Sabiedrību skaits			Procentos					
51	100	13	58	53	8,1	10,0	9,0				
101	200	18	74	72	11,2	12,8	12,2				
201	300	26	182	180	16,1	31,4	30,7				
301	400	33	95	102	20,5	16,4	17,3				
401	500	17	54	47	10,6	9,3	8,0				
501	750	16	36	48	9,0	6,2	8,2				
751	1 000	18	39	46	11,2	6,7	7,8				
	Pāri par 1 000	5	17	18	3,1	2,9	3,1				
	Nezināms	9	24	22	5,6	4,1	3,7				
		6	1	—	3,7	0,2	—				
Kopā . . .			161	580	588	100,0	100,0	100,0			

Krāj-aizdevu sabiedrību tīkls 1928. g. 1. janvārī.



- BILANCE LĪDZ 100000 Ls
- 100000 - 500000 Ls
- VAIRĀK PAR 500000 Ls
- △ AIZŅĒMUŠĀJ LATVIJAI BANKA
- VAIRUMS BIEDRU VALDESĪ
- ☆ KRIEVI
- ⬡ ŽĪDI

Lielākais vairums ir tādās sabiedrības, kurās biedru skaits svārstās starp 50 un 300. Tādu organizāciju ir 354 un viņas sastāda 60% no kopskaita. Pēdējo 5 gadu laikā pamazām ir samazinājies krāj-aizdevu sabiedrību skaits ar nelielu, bet pieaudzis ar vidēju biedru skaitu.

Lielākais biedru skaits koncentrējās tānīs administratīvās vienībās, kur vairāk pašu sabiedrību. Vislielākais biedru skaits apvienots Rīgā, tad nāk Daugavpils kopā ar apriņķi.

Biedru skaits
pa administratīvām vienībām.

	1926.	1927.	+Starpība
	Biedru skaits		
Rīgas pils.	31 678	34 192	+ 2 514
Rīgas	10 760	11 313	+ 553
Cēsu	7 288	7 659	+ 371
Valmieras	8 618	9 218	+ 600
Valkas	6 366	5 689	— 677
Madonas	6 890	7 480	+ 590
Liepājas pils.	5 359	5 726	+ 367
Liepājas	3 084	3 351	+ 267
Aizputes	2 050	2 175	+ 125
Kuldīgas	3 799	4 176	+ 377
Ventspils	3 712	4 300	+ 588
Talsu	3 932	4 400	+ 468
Tukuma	4 526	4 600	+ 74
Jelgavas	10 377	10 136	— 241
Bauskas	6 516	5 852	— 664
Jēkabpils	4 124	4 553	+ 429
Ilūkstes	3 328	3 497	+ 169
Daugavpils	20 313	21 814	+ 1 501
Rēzeknes	10 210	9 675	— 535
Ludzas	5 491	5 559	+ 68
Jaunlatgales	7 381	7 459	+ 78
Kopā	165 802	172 824	+ 7 022

Mazākais biedru skaits atrodas Aizputes apr. krāj-aizdevu sabiedrībās. Salīdzinot 1926. un 1927. gadā apvienoto biedru skaitu, novērojams viņu diezgan liels pieaugums. Lielākais pieaugums ir Rīgā par 2 514 un Daugavpils apriņķī kopā ar pilsētu par 1 501 biedri. Samazināšanās ir notikusi — Valkas apriņķī par 677, Bauskas par 664, Rēzeknes par 535 un Jelgavas par 241 biedri. Valkas un Rēzeknes apriņķos šī samazināšanās notikusi tāpēc, ka tur likvidējās dažas sabiedrības. Diezgan ievērojamā kārtā biedru skaits samazinājies arī Bauskas un Jelgavas apriņķos. Šī samazināšanās notikusi atsevišķās lielākās sabiedrībās. Grienvaldes-Iecavas un Bauskas latviešu krāj-aizdevu sabiedrībās, pirms kara biedri nebija izpildījuši pilnas sapulces uzliktos pienākumus, — papildinājuši pajas. Pēc termiņa notecešanas viņi skaitas, kā iz-

slēgti. Arī Zemgales kredītbiedrībā, Jelgavā, biedru samazināšanās izskaidrojama ar to, ka visi biedri nebija iemaksājuši pilnu paju.

Pēdējos gados ievāc ziņas par krāj-aizdevu sabiedrību biedru sociālo stāvokli. Iedzīvotāju šķiras, kas grupējas ap kredītkooperāciju, ir stipri dažādas. Viņā apvienotas visas šķiras, sākot ar lauksaimniekiem un beidzot ar rūpniecības strādniekiem. Katrā atsevišķā sabiedrībā, pa lielākai daļai, dominē gan kāda vairāk vai mazāk noteikta biedru grupa, turpretim visā kopībā sociālais sastāvs ļoti raibs. Blakus tādām iedzīvotāju šķirām, kurū mērķis ir ražošanas vai tirdzniecība, mūsu kredītkooperācija apvieno arī tādus biedrus, kuŗi pārtiek no savas algas, un kam pēc būtības, normalos apstākļos, aizņēmumi nav vajadzīgi. Šīs aprindas, pie kuŗām pieskaitāmi intelektuāla un fiziska darba strādnieki, starp krāj-aizdevu sabiedrību biedriem, sastāda ievērojamu daļu. Ja šie biedri aizņemas vienīgi patēriņa vajadzībām, tad šāds kredīts uzskatāms par neracionālu tai ziņā, ka viņš nerada jaunas vērtības. Rūpnieks vai lauksaimnieks savu aizņēmumu laiž tādā apgrozībā, no kuŗas rodas jaunas vērtības un ar tiem viņš nomaksā netikvien aizņēmuma procentus, bet arī nopelna. Algotā darba strādnieks, ja viņš savu aizņēmumu izlieto patēriņam, dzīvo uz nākotnes rēķina. Analizējot ierēdņu un strādnieku budžetus, novērojams, ka no viņu ieņēmumiem lielas sumas aiziet parādū un viņu procentu nomaksai. Šāds stāvoklis būtu uzskatāms par nenormālu. Bet nenolidzami, ka arī patēriņa kredītam pie zināmas viņa izlietošanas ir savi attaisnojumi. Tas ir tādā gadījumā, ja patērētāju saimniecība iegādājas nepieciešamos produktus lielākā vairumā par lētāku cenu, piemēram, rudenos iepērk saknes, malku u. c. priekšmetus. Viņus patērēs gan ziemā, bet tad tie ir parasti dārgāki. Tā kā uz šo cenu starpību patērētāju saimniecība var ietaupīt. Šādos gadījumos patēriņa kredītu var attaisnot. Bez tam vēl pie algoto darba strādnieku kredīta izlietošanas jāņem vērā arī tas apstāklis, ka lielai daļai no ierēdņiem vēl ir blakus nodarbošanās. Bieži mēdz būt, kā ierēdņim ir vēl kāds rūpniecības uzņēmums, vai arī pieder jaunsaimniecība, kuŗu apsaimnieko viņa tuvinieki. Ja ierēdnis saņem kredītu savām vajadzībām, tad, saprotams, viņš būs lietderīgi izmantots. Tāpēc, apskatot biedru sastāvu, nevar to novērtēt vienīgi no tā viedokļa, ka algotiem darbiniekiem izsniegtais kredīts ir arvienu neracionāls un nelietderīgi izlietots.

Biedri pēc nodarbošanās (socialā stāvokļa).

	1926.	1927.	+Starpība	1926.	1927.
	Biedru skaits			Procentos	
Vecsaimnieki	66 498	67 526	+ 1 028	40,1	39,1
Jaunsaimnieki	21 253	21 871	+ 618	12,8	12,7
Rentnieki un pusgraudnieki	9 364	9 485	+ 121	5,7	5,5
Intelektuala darba strādņ.	22 459	25 627	+ 3 168	13,5	14,8
Algoti vienkārša darba strādnieki	4 577	5 150	+ 573	2,8	3,0
Amatnieki	10 809	11 426	+ 617	6,5	6,6
Rūpnieki	4 169	4 483	+ 314	2,5	2,6
Tirgotāji	12 165	13 191	+ 1 026	7,3	7,6
Namu īpašnieki	7 129	7 497	+ 368	4,3	4,3
Juridiskas personas	1 324	1 414	+ 90	0,8	0,8
Pārējie	5 235	5 062	— 173	3,2	2,9
Nezināmi	820	92	— 728	0,5	0,1
Kopā	165 802	172 824	+ 7 022	100,0	100,0

Visulielākais biedru daudzums ir lauksaimnieki un viņos dominē vecsaimnieki. Ja vecsaimniekus ņem kopā ar jaunsaimniekiem, tad lauksaimnieki kopumā dod ap 89 400 personas, kas sastāda ap 52% no visa biedru skaita. Tā tad, vairāk kā puse no visiem krāj-aizdevu sabiedrību biedriem ir lauksaimnieki. Šāds krāj-aizdevu sabiedrību biedru socialais stāvoklis pilnīgi atbilst mūsu zemes saimnieciskiem apstākļiem, jo galvenā ražotāju grupa, skaitu ziņā, ir lauksaimnieki, un viņiem arī bija un vēl tagad ir lielākā vajadzība pēc kredītiem. Pirmajos valsts pastāvēšanas gados vecsaimnieki bija bez inventara un ar nopostītām ēkām, bet jaunsaimnieki sāka savu dzīvi iekārtot pavisam no jauna. Dabīgi, ka šīs iedzīvotāju grupas meklēja kredītu arī krāj-aizdevu sabiedrībās. 1927. gadā lielākais biedru pieaugums nācis no intelektuālā darba strādniekiem. Viņu 1926. gadā bija 22 459, bet 1927. gadā jau 25 627, pieaugums par — 3 168 personām. Rīgas krāj-aizdevu sabiedrībās intelektuālā darba strādnieki pieauguši par 2 302 uz 16 024 personām. Arī Liepājā un Daugavpilī viņu skaits ir diezgan liels. Lauksaimnieku zemes īpašnieku (galvenā kārtā, vecsaimnieku) pieaugums ir diezgan vienlīdzīgs. No atsevišķām administratīvām vienībām var atzīmēt — Rīgas, Valkas un Bauskas apriņķus. Arī tirgotāju skaits 1927. gadā pieaudzis par 1 026 uz 13 191 biedriem. Viņi nākuši klāt, galvenā kārtā, Rīgā un Rēzeknes apriņķī. Jaunsaimnieku ieplūdums sabiedrībās 1927. gadā, kā to rāda sekošie skaitļi, nav bijis tik straujš, kā iepriekšējos gados.

	Jaunsaimnieki un pusgraudnieki	Rentnieki un pusgraudnieki	Jaunsaimnieki	Rentnieki
	Skaits			Procentos
1924. gadā	9 612	7 088	8,8	6,6
1925. „	14 530	8 184	10,0	5,6
1926. „	21 253	9 364	12,8	5,7
1927. „	21 871	9 485	12,7	5,5

Jaunsaimnieku skaits pēdējos 3 gados pieaudzis no 9 612 uz 21 871, bet viņu nozīme starp pārējiem biedriem no 8,8% uz 12,7%. Tik strauja jaunsaimnieku skaita pieaugšana krāj-aizdevu sabiedrībās ir sekas no agrarreformas. Rentnieku un pusgraudnieku skaits, kuŗu, pateicoties agrarreformai paliek vispārīgi arvien mazāk, arī krāj-aizdevu sabiedrībās pieaudzis ļoti mazos apmēros, tā, kā viņu relatīva nozīme pret sabiedrību biedriem no citām socialām grupām pamazinās. Vispārīgi lauku iedzīvotāju nozīme krāj-aizdevu sabiedrībās 1927. gadā ir samazinājusēs. 1926. gadā lauku krāj-aizdevu sabiedrību biedri sastādīja 69,5%, bet 1927. g. — 68,2% no viņu kopskaita. Lauksaimnieki, zemes īpašnieki (vecsaimnieki un jaunsaimnieki) kopā ar rentniekiem un pusgraudniekiem 1926. gadā sastādīja — 58,6%, bet 1927. g. tikai 57,3%. Uz viņu rēķina pieauguši pilsētnieki, no kuŗiem lielākais pieaugums nāk no intelektuālā darba strādniekiem. Viņu nozīme starp pārējiem biedriem pacēlusēs no 13,5% uz 14,8%. Tāpat pieaugusi algotu vienkārša darba strādnieku, amatnieku, rūpnieku un tirgotāju nozīme. Visumā jāatzīst, ka pilsētnie-

ku elements 1927. gadā krāj-aizdevu sabiedrībās stipri pieaudzis. Un tomēr lielāka grupa, kā tas bija arī iepriekšējos gados, ir un paliek vēl vecsaimnieki. Visās krāj-aizdevu sabiedrībās apvienoti — 67 526 vecsaimnieki, 21 871 jaunsaimnieks un 9 485 rentnieki un pusgraudnieki, vai kopā ar lauksaimniecību nodarbojās — 98 882 biedri. Faktiski šis skaits būs vēl lielāks, ja pieskaitīs diezgan daudz ierēdņus un kara

vīrus, kuriem lauksaimniecība ir blakus nodarbošanās. Tā kā katrs biedrs, pa lielāku daļai reprezentē vienu saimniecību, tad var skaitīt, ka krāj-aizdevu sabiedrībās apvienotas gandrīz 100 000 lauku saimniecības. Nākošā lielākā grupa ir pilsētu uzņēmāji, tirgotāji, rūpnieki un namīpašnieki, skaitā — 36 597, jeb — 21,1%, un, beidzot, algoti darbinieki un brīvās profesijas — 30 777, jeb 17,8% no kopējā biedru skaita.

Krāj-aizdevu sabiedrību līdzekļi.

	Pašu līdzekļi milj. ls.	Sveši	Kopā	Pašu Procentos	Sveši
1919. gadā	0,17	1,45	1,62	10,5	89,5
1920. „	0,12	0,74	0,86	14,0	86,0
1921. „	0,18	1,28	1,46	12,3	87,7
1922. „	0,6	2,5	3,1	19,4	80,6
1923. „	1,7	10,1	11,8	14,4	85,6
1924. „	4,8	29,8	34,6	13,9	86,1
1925. „	7,8	48,0	55,8	14,0	86,0
1926. „	10,3	57,1	67,4	15,3	84,7
1927. „	12,7	64,6	77,3	16,4	83,6

Pašu līdzekļu sumās ieskaitīti kapitāli, bet svešu — aizņēmumi un noguldījumi. Bilances pasīvā, bez tikko pļēvestiem posteņiem, ir arī vēl citi, bet viņi pēc sava rakstura ir tādi, kurus parasti nevar laist apgrozībā, kā piemēram, pārejošas sumas, augļi un komisijas, pārējie pasīvi u. t. t. Šīm sumām, pa lielāku daļai, ir vienīgi norēķināšanās nozīme. Vismaz viņus nevar nostādīt vienlīdzīgi ar noguldījumiem un aizņēmumiem. Tāpēc augšā uzrādītā kopējā līdzekļu sumā ir mazāka kā bilancē. Tomēr starpība starp vienu un otru nav visai liela un sastāda 4,8 milj. ls, vai — 5,8% no bilances kopsumas.

Tomēr, arī ievērojot šo izlabojumu, augšējā tabele rāda, ka līdzekļu pieaugums mūsu krāj-aizdevu sabiedrībās ir bijis ārkārtēji straujš. Tā kaut kas ir varējis notikt tikai pateicoties tiem pavisam īpatnējiem apstākļiem, kādos Latvija atradās. Pēc pasaules un atbrīvošanas kariem lauku un pilsētu uzņēmājiem vajadzība pēc kredīta izpostīto saimniecību atjaunošanai bij milzīga. To saprata Latvijas banka, tādēļ kā sa-

vos pirmos pastāvēšanas gados, no 1923. līdz 1925. g., diezgan viegli atklāja jaunus un paaugstināja vecos kredītus. Sabiedrību līdzekļu pieaugums arī ir noticis taisni šai periodā.

Sabiedrību pašu līdzekļi 1919. gadā sastādīja tikai 0,17 miljonus latu vai 10,5% no līdzekļu kopsumas. Nākošos gados, ar dažiem izņēmumiem, pašu līdzekļu sumā ir pieaugusi un 1927. gadā jau sasniedz 16,4% no līdzekļu kopsumas.

Ir starpība starp lauku un pilsētu sabiedrību pašu līdzekļu stāvokli. Lauku sabiedrībām, kā tas redzams no apakšējās tabeles, pašu līdzekļu ir mazāk kā pilsētu.

Līdzekļu stāvoklis 1927. gadā.

	Lauku	Pilsētu
Pašu līdzekļi milj. ls	6,8	6,0
Svešu „ „ „	38,9	25,7
Kopā „ „ „	45,7	31,7
Pašu „ procentos	14,9	19,0
Sveši „ „	85,1	81,0

Līdzekļu stāvoklis atsevišķās sabiedrībās ir diezgan nevienāds. Jaunajās, tikko nodibinātās, darbojās ar niecīgiem līdzekļiem, turpretim vecās, pirmkārt sabiedrības, sevišķi tās, kuŗām pieder nekustami īpašumi, ir sasniegušas vienu un vairāk miljonus latu lielas bilances. Ar lielām bilancēm darbojas arī tās sabiedrības, kuŗu priekšgalā stāv iespaidīgi politiķi, vai atsevišķu politisku partiju uzticamības vīri, kuŗi ar savu iespaidu ir mācējuši izgādāt savām sabiedrībām Latvijas bankā lielākus kreditus. Bez tam vēl dažas krāj-aizdevu sabiedrības ir pratušas pievilkt ar veiklu un intensīvu reklamu daudzus noguldījumus. Beidzamo, 1928. gada sākumā bija 2—3. Tās bija solījušas saviem noguldītājiem augstus procentus un ārkārtēju drošību. Diemžēl jau 1928. gada vidū 2 no viņām nonāca maksāšanas grūtībās un tagad ir izsludinātas par maksātnespējīgām. Noguldītāji savus ietaupījumus pilnos apmēros atpakaļ nedabūs un saņems tos tikai pēc 1¹/₂—2 gadiem, kad sabiedrību manta un prasības būs pilnīgi realizētas. Bez šo triju veidu krāj-aizdevu sabiedrībām, kuŗu bilances ir pārsniegušas miljonu latu, pārējām, un pie tam lielam vairākumam bilances ir bijušas zem miljona latu.

Krāj-aizdevu sabiedrības pēc bilancu lieluma:

Gadi	Balances līdz 1s:		10.000	50.000
	10.000	50.000		
	Skaitis		Procentus	
1922.	92	138	57,0	85,7
1923.	38	196	15,1	78,0
1924.	49*	242	11,6	57,4
1925.	77	252	14,8	48,0
1926.	83	270	14,3	46,5
1927.	71	250	12,1	42,5

Kā redzams, 5 gadu laikā ir notikušas ievērojamas pārmaiņas. 1922. gadā 92 sabiedrību, vai 57% no visu sabiedrību kopskaita, — bilances nepārsniedza 10 000 latu. 1927. gadā turpretim šādu sabiedrību vairs ir palicis tikai 12%. No tā jau var spriest, cik lielā mērā ir pieaugušas bilances katrā atsevišķā sabiedrībā. Vēl spilgtāka aina šai virzienā redzama, ja salīdzina to sabiedrību skaitu, kuŗu bilances nepārsniedz 50 000 latu. 1922. gadā tādu bij 85,7%, bet 1927. gadā tikai 42,5% vai mazāk par pusi. Citiem vārdiem 1927. gadā lielākai daļai sabiedrību bilances pārsniedz 50 000 latu. Arī tā, protams, nav liela bilance. Bet spriežot no līdzšinējiem piedzīvojumiem, domājams, ka arī uz priekšu bilances pastāvīgi pieaugs.

Sabiedrību kopbilances atsevišķās administratīvās vienībās:

	1925.	1926.	1927.	+Stārpība 26.127.
	1000 l.s.			
Rīgas pils.	17 904	23 705	28 978	+ 5 273
Rīgas	3 459	3 983	4 318	+ 335
Cēsu	3 200	3 864	4 305	+ 441
Valmieras	3 631	4 064	4 298	+ 234
Valkas	2 300	2 706	2 864	+ 158
Madonas	2 965	3 348	3 572	+ 224
Liepājas pils.	1 323	1 665	1 949	+ 284
Liepājas	1 006	1 188	1 297	+ 109
Aizputes	887	998	1 031	+ 33
Kuldīgas	1 291	1 527	1 717	+ 190
Ventspils	930	1 278	1 572	+ 294
Talsu	1 015	1 345	1 559	+ 214
Tukuma	1 054	1 267	1 485	+ 218
Jelgavas	6 896	8 248	8 937	+ 689
Bauskas	2 259	2 650	3 168	+ 518
Jēkabpils	1 068	1 252	1 385	+ 133
Ilūkstes	643	756	866	+ 110
Daugavpils	3 375	4 110	4 521	+ 411
Rēzeknes	1 814	1 863	1 668	— 195
Ludzas	1 010	1 033	1 051	+ 18
Jaunlatgales	1 310	1 353	1 588	+ 235
Kopā	59 340	72 203	82 129	+ 9 926

Rīgā atsevišķām sabiedrībām ir vislielākās bilances. Tanī ir 11 sabiedrības, kurās atsevišķa bilance pārsniedz miljonu latu, un 3 ar vairāk kā pa 2 miljoni latu lielām bilancēm katrā. Vienīgi tikai Jelgavā vēl ir viena sabiedrība, kurai bilance arī ir lielāka par 2 miljoniem latu. Pilnīgi dabīgi tāpēc, ka Rīgas sabiedrību kopbilances dažādos gados ir tās lielākās. 1927. gadā viņas sastāda 35,3% no visu sabiedrību bilanču kopsumas. Tomēr, salīdzinot ar 1922. gadu, to relatīvā nozīme ir mazliet samazinājusies, jo tad tās sastādīja 45,7%. Nākošā vietā pēc bilanču lieluma ir Jelgavas apriņķis kopā ar pilsētu.

Bilanču sumas 1927. gadā pieaugušas visos apriņķos, izņemot tikai Rēzeknes, kur viņas par nelielu sumu ir samazinājušās. Lielākais bilanču pieaugums ir Rīgā par 5,3 uz 29,0 milj. ls, Jelgavas apriņķī par 0,7 uz 8,9 milj. ls un Bauskas apriņķī par 0,5 uz 3,2 milj. ls. Ja ņem atsevišķus apgabalus, tad samērā straujš bilanču pieaugums ir Vidzemē. 1927. gadā bilanču pieaugums nāk galvenā kārtā, uz noguldījumu rēķina, un jo turīgāki iedzīvotāji zināmos apgabalos, jo straujāks bilanču pieaugums, un otrādi. Tāpēc

arī Latgales krāj-aizdevu sabiedrībās 1927. gadā nav novērojams tik straujš pieaugums, kā tas ir pārējā Latvijā. Attiecībā uz Latgali šīnī ziņā vienīgais izņēmums ir Daugavpils pilsēta, kur vairāk vai mazāk koncentrējas tirdzniecība un rūpniecība.

Bilances un viņu pieaugumi lauku un pilsētu sabiedrībās;

	Lauku milj. ls	Pilsētu	Lauku Procentos	Pilsētu
1922. g.	1,4	2,1	40,0	60,0
1923. „	6,8	6,0	53,1	46,9
1924. „	22,5	14,1	61,5	38,5
1925. „	37,2	22,2	62,6	37,4
1926. „	43,1	29,1	59,7	40,3
1927. „	48,1	34,0	58,6	41,4

Bilanču pieaugums lauku un pilsētu sabiedrībās ir bijis diezgan nevienāds. 1922. gadā lauku organizāciju bilances sastādīja tikai — 40% no viņu kopsumas. Bet 1927. gadā viņu bilanču nozīme sasniedz jau 58,6% no kopbilances. Lauku sabiedrības tā tad attīstījušās straujāki, kā pilsētu.

Krāj-aizdevu sabiedrību pasīvs pēdējos trīs gados.

	1925	1926.	1927.	+Starpības 26 27.
		1000 ls.		
Pamata (paju) kapitāls	5 809	7 753	9 651	+ 1 898
Rezerves un specialie kapitāli	1 951	2 553	3 055	+ 502
Tekoši rēķini	4 726	6 501	9 266	+ 2 765
Beztermiņa noguldījumi	4 617	6 480	8 223	+ 1 743
Termiņa noguldījumi	2 998	4 860	5 970	+ 1 110
Rediskontēti vekseli	16 271	18 589	19 536	+ 947
Speciāli tekoši rēķini	14 825	16 848	18 640	+ 1 792
Aizņēmumi	4 596	3 894	2 933	— 961
Augļi, komisijas un c. peļņa	521	589	657	+ 68
Tīrs atlikums	1 024	966	824	— 142
Pārējie pasīvi	2 002	3 170	3 374	+ 204
Kopā	59 340	72 203	82 129	+ 9 926

Savstarpēji salīdzinot atsevišķus pasīva posteņus, redzams, ka lielākais pieaugums 5 gadu laikā krit uz aizņēmumiem. Šīnī periodā tie palielinājušies no 1 uz 41,4 milj. ls, citiem vārdiem, tie pieauguši vairāk, kā 40 reizes. Starp atsevišķiem aizņēmumu veidiem, lielāka daļa iznāk uz rediskontētiem vekseliem, kādu 1927. gadā bij par 19,5

milj. ls. Tad nāk speciāli tekošie rēķini, uz kuriem tai pašā gadā bij 18,6 un aizņēmumi — 2,9 milj. ls. Tik straujš aizņēmumu pieaugums ir bijis iespējams vienīgi pateicoties Latvijas bankai, kurā, sākot ar 1922. gada beigām, sāka kreditēt ļoti plašos apmēros krāj-aizdevu sabiedrības.

Krāj-aizdevu sabiedrību skaits saņēmis aizdevumus dažāda veida kredītiestādēs:

	Finansu m-ja	Latv. b-ka	Tautas b-ka	Kreditkoop. s-ba	Pārējās	Kopā	Nav saņēmušas aizņēmumus	
							Skaitis	0/00/0
1922. g.	51	29	11	—	41	93	67	41,9
1923. „	101	174	48	—	59	213	37	14,8
1924. „	95	339	124	16	88	379	39	9,3
1925. „	23	378	182	40	139	461	62	11,8
1926. „	15	405	231	60	136	493	87	15,0
1927. „	13	406	252	64	142	501	87	14,8

Lielākā daļa no 41 milj. ls lielā aizņēmuma nākusi no Latvijas bankas. 1927. gada beigās tanī bij aizņēmušās pavisam 406 sabiedrības vai 70% no viņu kopskaita, un saņēmušas 37,6 milj. ls vai 91,5% no aizņēmumu kopsomas. Pārējās organizācijas, kas kreditē krāj-aizdevu sabiedrības, to darījušas ļoti aprobežotos apmēros. Vēl vienīgi tikai Latvijas tautas banka aizdevusi lielākam daudzumam, 252 krāj-aizdevu sabiedrībām vai vairāk kā pusei no tām, kas vispāri aizņēmumus saņēmušas. Sakarā ar to, ka Finanšu ministrija pamazām izbeidz savas kreditoperācijas, katru gadu stipri mazinājies to krāj-aizdevu sabiedrību skaits, kurš tur saņēmis aizņēmumus. Finanšu ministrijas vietā beidzamā laikā pilnīgi nostā-

jusēs Latvijas banka, kurā arī kreditējušos sabiedrību skaits ar katru gadu ir pieaudzis. Kā aizņēmums uzskatāms tikai pēdējais 1927. gads, kad no jauna Latvijas bankā sākusī kreditēties tikai viena sabiedrība. To sabiedrību skaitu, kurās vispāri aizņemas, ir stipri pieaudzis, bet to, kurās istiek bez aizņēmumiem, — ievērojami samazinājies un sastāda no kopēja skaita nelielu procentu. 1922. gadā beidzamo bij 41,9%, bet 1927. gadā jau tikai 14,8%. 1928. g. sākumā pavisam aizņēmušās 501 sabiedrība vai 85,2% no kopsomas. Ja salīdzina šini ziņā lauku un pilsētu sabiedrības, tad pirmās stipri jūtami pārspēj otrās: no viņām aizņēmumus saņēmušas 95,1%, bet no pilsētu organizācijām tikai — 66,3%.

Aizņēmumu sumas dažādās kredītiestādēs:

	Finansu m-ja	Latvijas b-ka	Tautas banka	Kreditkoop. s-ba	Pārējie	Kopā	Procentos						
							Finansu m-ja	Latvijas b-ka	Tautas banka	Kreditkoop. s-ba	Pārējie	Kopā	
		1000 ls											
1922. gadā	196	708	18	—	110	1 032	19,0	68,6	1,8	—	10,6	100,0	
1923. „	628	5 191	193	—	336	6 348	9,9	81,8	3,0	—	5,3	100,0	
1924. „	521	20 556	534	71	676	22 358	2,3	92,0	2,4	0,3	3,0	100,0	
1925. „	223	32 898	679	167	1 725	35 692	0,6	92,2	1,9	0,5	4,8	100,0	
1926. „	95	36 468	700	259	1 810	39 332	0,2	92,7	1,8	0,7	4,6	100,0	
1927. „	96	37 634	803	264	2 318	41 115	0,2	91,5	2,0	0,7	5,6	100,0	

Kā jau sacīts, lielākā daļa no saņemtām sumām dabūta tieši no Latvijas bankas. Bet arī starp tām sumām, kurās aizdevušas citas kredītiestādes, daļa līdzekļu tomēr faktiski nāk no Latvijas bankas.

Piemēram, Latvijas banka aizdod Latvijas kredītkooperatīvu savienībai, bet tā atkal tālāk kredītē krāj-aizdevu sabiedrības. Tā kā patiesībā Latvijas bankas aizdevumi krāj-aizdevu sabiedrībām ir lielāki, kā viņi šeit uzrādīti. Finanšu ministrijas aizdevumi pastāvīgi samazinājušies. 1922. gadā viņi sastādīja — 19,0%, bet 1927. tikai 0,2%. Latvijas bankas aizdevumi 1922. g. sastādīja — 68,6%, bet 1927. — 91,5%. Tomēr iepriekšējos gados viņu nozīme ir bijusi mazliet lielāka. Tas tāpēc, ka 1927. gadā Latvijas banka vairs neaizdeva tik plašos apmēros, kā agrāki, un tāpēc pārējo kredītiestāžu aizdevumu nozīme pieauga straujāki. Latvijas banka 1927. gadā krāj-aizdevu sabiedrībām palielinājusi kredītus par 1,2 milj. ls. Latvijas tautas bankas aizdevumu nozīme un suma 1927. gadā pieaugusi straujāki, ka iepriekšējos gados.

Nākošais lielākais pasīva postenis ir noguldījumi, t. i. — termiņa, beztermiņa noguldījumi un tekoši rēķini. 5 gadu laikā viņi pieauguši no 1,5 uz 23,5 milj. ls vai vairāk kā 15 kārtīgi. Noguldījumu pievilksana atkarājas, galvenā kārtā, no iedzīvotāju labklājības un taupības. Pirmajos miera gados nebija tādi apstākļi, kas atlautu strauju noguldījumu ieplūšanu. Mūsu uzņēmāju manta un ražošanas līdzekļi bija izputināti, viņiem brīvu līdzekļu nebija. Algoti darbinieki (strādnieki un ierēdņi) arī saņēma atalgojumu, kas stāvēja ļoti tuvu dzīves minimumam un tā-

pēc, protams, arī viņi nevarēja neko daudz uzkrāt un noguldīt. Tāpēc arī pirmajos gados krāj-aizdevu s-bās noguldījumi ieplūst samērā maz. Un tie atlikumi, kuri tur skaitās ir noguldīti jau pirms kara. Bet līdz ar dzīves apstākļu uzlabošanu, pastāvīgi, gadu no gada, pieaug arī noguldījumu atlikumi:

	Lauku milj. ls	Pilsētu	Kopa
1922. gadā	0,6	0,9	1,5
1923. „	1,4	2,3	3,7
1924. „	2,5	4,9	7,4
1925. „	4,3	8,0	12,3
1926. „	6,2	11,6	17,8
1927. „	8,0	15,5	23,5

Pilsētu krāj-aizdevu sabiedrībās noguldītas lielākas sumas, kā lauku. Pilsētu sabiedrībās no bilanču kopsumas viņi sastāda — 45,5%, bet lauku — 16,3%. Atsevišķās administratīvās vienībās noguldījumi sastāda vēl mazāku daļu no bilances (pat zem 10%), piemēram, dažos Latgales apriņķos. Tur sastopamas tādas sabiedrības, kurām noguldījumu nemaz nav. Pilsētu krāj-aizdevu sabiedrībās diezgan lielas sumas nogulda tirgotāji, rūpnieki u. c. uzņēmāji, tos brīvos līdzekļus, kuri viņiem pašlaik nav vajadzīgi. Šādas sumas iemaksā uz tekošiem rēķiniem, un tāpēc arī pilsētu sabiedrībās tekoši rēķini sastāda vairāk kā pusi no visiem noguldījumiem. Lauku sabiedrības turpretim tekošu rēķinu samērā maz, bet tur, galvenā kārtā, noguldīts uz krājgrāmatīņām — vai beztermiņa noguldījumos. Lauku sabiedrībās šādi beztermiņa noguldījumi sastāda — 70%.

Dažāda veida noguldījumu sumas:

Tek. rēķ	Beztermiņa	Termiņa Kopā	Starp tiem			Nezināmi	
			līdz 6 m.	6—12	pāri par 12 m.		
1922. gadā	557	639	327	.	.	.	
1923. „	1 369	1 569	802	.	.	.	
1924. „	2 726	3 126	1 575	327	891	302	54
1925. „	4 726	4 617	2 998	677	1 590	577	154
1926. „	6 501	6 480	4 860	729	3 194	720	216
1927. „	9 266	8 223	5 970	942	3 623	1 038	367

Bet arī termiņa noguldījumi uzrāda diezgan strauju pieaugumu, sevišķi tie, kuri noguldīti uz laiku no 6—12 mēnešiem.

Noguldījumu skaits pēc viņu veidiem.
Starp tiem:

	Tekošu rēķinu	Beztermiņa	Termiņa	Līdz 6 mēn.	6—12 mēn.	Pāri pa 12 mēn.	Nezināms term.
1924. g.	5 220	66 086	12 355	1 215	5 597	5 075	468
1925. „	7 745	66 856	12 692	1 117	8 457	2 530	588
1926. „	11 603	66 315	17 768	3 630	9 226	4 106	806
1927. „	15 674	64 716	18 690	2 038	7 214	8 281	1 157

Pie noguldījumu skaita jāatzīmē pārs uzkrītošu momentu. Pirmkārt, viņu skaits ir ļoti liels un tamlīdz, protams, viena caurmēra noguldījuma sumā iznāk ļoti maza, un, otrkārt, atsevišķa veida noguldījumu daudzums samazinājies, lai gan noguldītu sumu atlikumi pastāvīgi pieauguši.

Liels noguldījumu skaits izskaidrojams ar to, ka starp viņiem vēl skaitās viena daļa no tiem, kuri iemaksāti pirms kara. Sevišķi daudz tādu ir starp beztermiņa noguldījumiem. Jo visi tie, kas agrāki bija noguldīti uz dažādiem termiņiem, pēc viņu notecešanas jāpārnēs uz beztermiņa noguldījumiem. Tomēr šādu noguldījumu pārskaitīšanu visas krāj-aizdevu sabiedrības laikā nebija izdarījušas un to izdara vēl tagad.

Sabiedrību kapitāli miljonos latu.

	Pajas	Pārējie	Kopā
1922. gadā	0,2	0,4	0,6
1923. „	1,0	0,7	1,7
1924. „	3,3	1,5	4,8
1925. „	5,8	2,0	7,8
1926. „	7,8	2,6	10,4
1927. „	9,7	3,0	12,7

Piecu gadu laikā kapitāli pieauguši ļoti strauji. 1922. gadā viņi sastādīja vēl tikai 0,6 milj. latu, bet 1927. jau 12,7 miljonus, — pieaugums vairāk, kā 20 kārtīgs. Lielākā daļa no kapitāliem ir pašu kapitāls. Beidzamais pieaudzis gandrīz 50 kārtīgi, un šis viņa pieaugums ir straujāks, kā aizņēmumu. Pašu kapitāls sastādās no tām daļu naudām, kuŗas iemaksā biedri. Šis naudas, pa lielākai daļai, atkarājās no aizdevumu lieluma, un parasti viņas sastādīja 10% no tā. Tāpēc līdz ar jaunu aizdevumu izsniegšanu pieaug arī pajas. Tomēr pēdējos 2 gados aizdevumu sumas vairs tik strauji nepieaug, bet pašu kapitāls palielinās gandrīz tādā pat tempā, kā agrākos gados. Tas izskaidrojams ar to, ka viena daļa no krāj-aizdevu sabiedrībām vai nu noteikusi samērā stipri augstu minimālo paju, jeb palielinājusi pajas procentu

no aizdevumu sumas. Viena daļa no krāj-aizdevu sabiedrībām savās pilnās sapulcēs pieņēmusi, ka paju naudai vajaga sastādīt 20% no aizdevuma. Šo sabiedrību kapitāls līdz ar to dubultojās. Tāpēc arī, neskatoties uz to, ka aizdevumi 1927. gadā nav tik strauji pieauguši, kā iepriekšējos, tomēr pašu kapitāls palielinājies par tādū pat sumu. Pārējie kapitāli, starp kuŗiem lielāko lomu spēlē rezerves, pieaug daudz gausāki. Šie kapitāli pa lielākai daļai atkarājās no tiem atskaitījumiem, kuŗus izdara pilnā sapulcē no tirā atlikuma. Tā kā tie ir ierobežoti, tad arī pārējo kapitālu pieaugums nav tik straujš.

Pilsētu krāj-aizdevu sabiedrībās pašu kapitāli sastāda lielāku procentu no bilances, kā uz laukiem. Tām ir arī diezgan lieli pārējie kapitāli, starp kuŗiem lielu lomu spēlē specialie rezerves kapitāli. Šie kapitāli, galvenā kārtā, ir tām sabiedrībām, kuŗām pieder lieli nekustami īpašumi, pie kuŗu pārvērtēšanas viņas diferenci starp nekustamu īpašumu faktisko un iegrāmatoto vērtību ieskaitīja specialā rezerves kapitalā. 1922. gadā pilsētu sabiedrībās kapitāli sastādīja 21,6% no bilances, bet 1927. g. — 17,5%; lauku sabiedrībās 1922. g. pašu kapitāli sastādīja 9,3%, bet 1927. — 17,5%. Tādā kārtā, kaut gan pilsētu sabiedrībām pašu kapitālu ir vairāk, tomēr viņu nozīme 5 gadu laikā ir mazinājusies, lauku sabiedrībām turpretim kapitālu ir mazāk, bet par to viņu nozīme bilancē periodā 1922.—1927. g. ir pieaugusi.

Visumā, novērtējot līdzekļu stāvokli 1927. gadā, jākonstatē, ka viņi ir diezgan strauji pieauguši. Pie kam kapitālu pieaugums ir bijis tāds pat, kā līdz šim. Sveši līdzekļi pieauguši mazliet gausāki. Bet galvenais, viņu avoti ir pilnīgi pārmainījušies. Iepriekšējos gados pieauga, galvenā kārtā, aizņēmumi, bet 1927. gadā noguldījumi. Bilance 1927. gadā pieaugusi par 9,9 milj. ls (1926. g. — 12,6), kapitāli par 2,3 (2,6), noguldījumi — 5,7 (5,3), bet aizņēmumi 1,8 (3,6) milj. ls. Jādomā, ka arī uz priekšu līdzekļu pieaugums noritēs tādā pat garā, un noguldījumi pamazām ieņems aizņēmumu vietu.

Krāj-aizdevu sabiedrību aktīvi tūkstots latos.

	1925.	1926.	1927.	+Starpība 26/27.
Kase	1 214	1 222	1 325	+ 103
Tekoši rēķini	1 327	2 159	3 327	+ 1168
Vērtspapīri	280	656	695	+ 39
Aizdevumi	51 941	61 586	68 138	+ 6 552
Nekustami īpašumi	2 262	2 896	3 489	+ 593
Inventārs	364	534	574	+ 40
Noguldījumu un aizņēm. augļi u. c.	141	115	170	+ 55
Zaudējumi	41	80	710	+ 630
Pārējie aktīvi	1 770	2 955	3 701	+ 746
Kopā	59 340	72 203	82 129	+ 9 926

Krāj-aizdevu sabiedrību aktīvās operācijas nav un pēc būtības arī nevar būt tik plašas, kā citās kreditiestādēs. Ar valutas tirdzniecību, vērtspapīru uzpirkšanu un pārdošanu u. c. tml. operācijām viņas, bez finansu ministrijas īpašas atvēles, nevar nodarboties. Un tāpēc visa viņu darbība norit gandrīz vai vienīgi aizdevumu izsniegšanā. 1927. gadā tāpat, kā iepriekšējos gados, aizdevumi sastāda lielāko daļu no aktīva. 5 gadu laikā aizdevumu nozīme bilancē pieaugusi no 72,5% uz 83,0%. Pieaugums nācis, galvenā kārtā, uz nekustamu īpašumu rēķina — 1922. gadā tie sastādīja — 13,3%, bet tagad — 4,2%. Lauku sabiedrību bilancēs aizdevumu nozīme ir vēl lielāka un tā sastāda 88,0%, bet pilsētu — 74,7%:

Aizdevumi lauku un pilsētu sabiedrībās miljonos latu.

	Lauku	Pilsētu	Kopā
1922. gadā	1,2	1,4	2,6
1923. „	6,1	4,7	10,8
1924. „	20,6	11,2	31,8
1925. „	34,3	17,6	51,9
1926. „	39,5	22,1	61,6
1927. „	42,7	25,5	68,2

Lauku sabiedrībās aizdevumu pieaugums ir ievērojami straujāks, kā pilsētu — 5 gadu laikā uz laukiem tie pieauguši — 36-kārtīgi, pilsētās — 18, un vispārējais aizdevumu pieaugums ir 27-kārtīgs.

Aizdevumu nodrošinājumu veidi.

Aizdots pret	Galviniekiem	Nekustamiem īpašumiem	Lauksaimniecības inventāru	Labību	Prečām un preču dokumentiem	Vērtspapīriem un citam ķīlām	Diskontēti vekselļ	Kopā
				1000 ls.				
1924. g.	17 728	1 061	4 510	266	—	738	7 485	31 787
1925. „	26 367	502	5 791	2 241	—	1 818	15 220	51 941
1926. „	34 183	772	6 231	502	6	2 692	17 200	61 586
1927. „	38 139	1 183	1 410	471	14	4 609	22 312	68 138

Aizdevumu nodrošinājumu ziņā krāj-aizdevu sabiedrības ir atkarīgas no Latvijas bankas. Pret kādām drošībām viņa izsniedz kreditus, pret tādām pat var aizdot arī sabiedrības. Latvijas bankas nodrošinājumu veidu ir diezgan daudz un starp viņiem, vispirms, jāaizrāda uz rediskontu, speciāliem tekošiem rēķiniem un aizdevumiem

vārda šaurākā nozīmē. Latvijas banka rediskontē — vekselus un tratas; specialus tekošus rēķinus var nodrošināt ar: ar obligācijām uz lauku vai pilsētu nekustamiem īpašumiem, ar lauksaimniecības vai rūpniecības inventāru, ar prečām vai preču dokumentiem, vekseliem un citām vērtībām; aizdevumi, kuŗi atšķiras no speciāliem tekošiem rēķi-

niem ar to, ka viņus izsniedz uz noteiktu laiku, pēc kam tie jāsamaksā, tos nodrošina ar tām pat vērtībām, kā specialus tekošus rēķinus, vienīgi viņus nenodrošina ar vekseliem. Bez šiem aizdevumu veidiem ir vēl, tā saucami, preču akreditīvi, bet uz tiem kredītiestādes aizņēmumus nav dabūjušas.

Lielākās sumas krāj-aizdevu sabiedrības aizdevušas, diskontēdamas biedru vekselus. Pie kam šie vekseli ir divējādi: vieni, kuŗu pamatā ir darijumi, un otri, draudzības vekseli, vai pareizāki, aizdevums pret galvniekiem, kad parādu zīme izrakstīta uz vekselu blankas. Pēdējie mūsu krāj-aizdevu sabiedrībās sastāda lielāko daļu. Dažu aizdevumu veidos sākumā ir bijis straujš pieaugums, bet vēlāk tik pat jeb vēl intensīvāka samazināšanās. No šādiem vispirms mināmi divi veidi — aizdevumi, kurus nodrošina ar lauksaimniecības inventaru un ar labību. Ar lauksaimniecības inventaru nodrošinātie aizdevumi 1926. gadā bija izsniegti par 6,2 milj. ls, bet 1927. gadā viņi ir samazinājušies uz 1,4 milj. ls. Tas pats ir noticis ar aizdevumiem pret labību. — 1926. gadā viņi ir samazinājušies no 2,2 uz 0,5 milj. ls. Šāda samazināšanās izskaidrojama ar Latvijas bankas kredīta politiku. 1927. gadā viņa pārtrauca netikvien aizdevumu izsniegšanu pret lauksaim-

niecības inventaru, bet arī visas aizdotās sumas bija jānomaksā vai jāpārvērš vekselu kredītā. Saprotams, ka tadā kārtā šis aizdevumu veids krasi samazinājās. 1925. gadā tas pats notika ar aizdevumiem pret labību. Aizdevumi, kuŗi nodrošināti ar obligacijām uz nekustamiem īpašumiem pirmajos gados samazinājās; tie, pa lielāki daļai, bija pirmskaŗa parādi. Pēdējā laikā novērojams, ka aizdevumi pret nekustamiem īpašumiem atkal pieaug. Šis ir viens no solidākiem nodrošinājumu veidiem, un tāpēc jādombā, ka nākotnē viņam piegriezīs lielāku vēribu, kā līdz šim. Pēdējos 3 gados diezgan strauji pieauguši aizdevumi pret vērtspapīriem un citām ķilām. Starp pēdējām ir jāsaprot dažādas vērtslīetas. Aizdevumi pret precēm un preču dokumentiem ir ļoti niecīgi. Kā jau sacīts, lielākās aizdevumu sumas izsniegtas pret galvniekiem un diskontētiem vekseliem. 1927. gadā šis aizdevumu veids pieaudzis pat vēl straujāki, kā iepriekšējos gados. Tas izskaidrojams ar to, ka dažus aizdevuma veidus, kā, piem., pret lauksaimniecības inventaru, pagājušā gadā likvidēja un vienu daļu no tiem pārveda uz diskontētiem vekseliem vai aizdevumiem pret galvniekiem. Tāpēc arī minētie aizdevumu veidi 1927. gadā pieauguši par 9,0 uz 60,4 milj. ls.

Aizdevumu skaits dažādos viņu veidos.

Aizdots pret	Galvniekiem	Nekustamiem īpašumiem	Lauksaimniecības inventaru	Labību	Precēm un preču dokumentiem	Vērtspapīriem un citām ķilām	Diskontētiem vekseliem	Kopa
1924 g.	67 500	1 328	8 779	226	—	846	14 620	93 299
1925. „	85 566	927	14 878	4 817	—	1 597	33 443	141 228
1926. „	118 377	936	18 548	1 161	3	2 363	71 449	212 837
1927. „	130 298	858	4 682	548	3	1 901	72 298	210 588

Aizdevumu skaits krāj-aizdevu sabiedrībās iznāk tik liels, ka caurmērā uz katriem 2 biedriem izsniegti 3 aizdevumi. Ņemot vērā, ka aizdevumus saņēmuši caurmērā 2/3 daļas no visiem biedriem, tad iznāk, ka tiem, kas aizņēmušies, ir piešķirti caurmērā 2 aizdevumi. 1927. gadā aizdevumu skaits ir mazliet samazinājies. Tas izskaidrojams ar to, ka aizdevumus pret lauksaimniecības inventaru likvidēja 1927. gadā un pārveda uz diskontētiem vekseliem,

palielinot tos par attiecīgu sumu. Tadā kārtā aizdevumu skaits pret lauksaimniecības inventaru samazinājās, bet diskontēto vekselu skaits palika gandrīz tāds pat.

Nekustamu īpašumu vērtība pēc bilances ir 3,5, no kuŗas sumas uz lauku sabiedrībām iznāk 1,5, bet pilsētu 2,0 milj. ls. Šī suma ir mazāka par nekustamu īpašumu faktisko vai tirgus vērtību. Vispirms, pilsētu krāj-aizdevu sabiedrības savus pirmskaŗa būvētos namus nav noteikušas pilnā vērtībā.

Pat tādā gadījumā, ja tanī laikā, kad viņš tos pārvērtēja, gadus 3—4 atpakaļ, tos novērtēja pēc pastāvošām tirgus cenām, tad tagad viņu vērtība lielāka vai mazākā mērā ir atkal pieaugusi. Otris, tas pats sakāms par lauku sabiedrību nekustamiem īpašumiem un papildināms ar to, ka viena daļa no tiem bilancē vēl nav uzrādīta. Lauku sabiedrībām diezgan lielus nekustamus īpašumus piešķirja no zemes fonda. Tā kā tie vēl nav koroborēti, tad sabiedrības savās bilancēs tos neuzrāda vai arī, ja tie ir koroborēti, tad viņu vērtība uzrādīta ļoti zema, bieži izpirkšanas maksas apmēros. Arī šinī gadījumā nekustamu īpašumu tirgus vērtība ir stipri lielāka. Tāpēc krāj-aizdevu sabiedrību nekustamu īpašumu tirgus vērtību var noteikt uz 6,0 milj. ls. Nekustamu īpašumu attiecības ar aizdevumiem ir pretējas, ja aizdevumi sastāda lielāku daļu no bilances, tad nekustami īpašumi mazāku, un otrādi. Tāpēc dabīgi, ka pilsētu sabiedrībās nekustami īpašumi sastāda 6,0%, bet lauku tikai 3,0% no bilances.

No pārējiem aktīva postieniem ievēribo pelna brīvie līdzekļi. 1927. gadā tie pieauguši par 1,3 uz 4,7 milj. ls. Brīvie līdzekļi, kā skaidra nauda kasē un tekoši rēķini citās kredītiestādēs, 1925. g. sastādīja — 4,3% no bilances, 1926. g. — 4,7% un 1927. g. — 5,7%. Jāatzīst gan, kā 1922. g. brīvie līdzekļi sastādīja — 8%. Brīvo līdzekļu atlikums lielā mērā atkarājas no noguldījumiem un tekošiem rēķiniem. Līdz ar tekošu rēķinu atlikumu pieaugumu, jātura lielākas kases rezerves. Un, kā jau zināms no pasīva analīzes, noguldījumi vispārī un tekoši rēķini atsevišķi 1927. gadā pieauguši par ievērojamām sumām. Tāpēc arī nepieciešamas lielākas kases rezerves. Salīdzinot tās lauku un pilsētu sabiedrībās, novērojama viņām piemērota aina: lauku organizācijās brīvie līdzekļi sastāda — 2,5%, bet pilsētu — 10,0. Kā zināms, lielākie tekošu rēķinu atlikumi atrodas pilsētu sabiedrībās un, sakarā ar to, viņu kases rezerves sasniedz 10% no bilances. Turēt tik lielas brīvo līdzekļu sumas kasē ir ļoti neizdevīgi un tāpēc 1927. gadā pieauguši, galvenā kārtā, tekoši rēķini citās kredītiestādēs; lielākas sumas tālāk noguldītas pilsētu sabiedrībās, kurām tuvu Latvijas banka un citas naudas iestādes.

Bez minētām pasīvām un aktīvām operācijām, 1925.—1927. gadā krāj-aizdevu sabiedrības diezgan plašos apmēros nodarbojušas ar garantiju izsniegšanu. Garantijas pa lielākai daļai, nodrošinātas sabiedrībās no garantiju noņēmējiem ar vekseliem vai, labākā gadījumā, ar obliga-

cijām. Garantijas ir bijušas vairāku veidu, kā: darba izpildīšanai valsts un pašvaldību iestādēs, maksājuma garantijas (nomaksa par kādu pirkumu vai aizņēmuma atmaksa) un vēlu kredīti. No šīm garantijām sabiedrībām ir cēlušies lieli zaudējumi, un dažas no viņām, sakarā ar tām, ir pat izsludinātas par maksātnespējīgām. 1927. gadā garantiju operācijas tad arī ir stipri samazinājušās:

Sabiedrību skaits uz laukiem un pilsētās, kas izsniedz garantijas.

	Lauku	Pilsētu	Kopā
1926. gadā	38	28	64
1927. „	27	17	44

Sabiedrību skaits, kas izsniedz garantijas, ir samazināzies par 1/3 daļu. Garantiju sumas ir samazinājušās trīskārtīgi:

	Lauku	Pilsētu	Kopā
1926. gadā	1 442	980	2 422
1927. „	274	528	802

Lielākā daļa ir maksājumu garantijas, — 583 000 latu apmērā (1926. gadā — 1 486 000), pie kam lauku sabiedrībās to ir par 196 000 (1926. gadā — 931 000), bet pilsētu — 387 000 (1926. g. — 555 000) latu. Lauku sabiedrībās maksājumu garantijas samazinājušās ļoti plašos apmēros. Pārējās garantijas, pa lielākai daļai, ir darba izpildīšanas. 1927. g. par vislielāko sumu ir izsniegušas garantijas Rīgas sabiedrības — 551 000 (1926. gadā — 1 472 000) latu apmērā, tad nāk Jelgavas apriņķī par 90 000 pret 141 000 ls 1926. g.; Cēsu — 84 000 (226 000) u. c. Interesanti, kā tajos apriņķos un pilsētās, kur sabiedrības izsniegušas garantijas par lielākām sumām, novērojami arī lielāki zaudējumi, un arī starp norakstījumiem diezgan lielu daļu sastāda garantijas.

Beidzot līdzekļu un mantas stāvokļa apskatā ir jāaizrāda uz tām pārģrozībām, kādas 1927. gadā notikušas ar maksājumiem procentiem par noguldījumiem un nemarniem — par aizdevumiem. Noguldījumu procenti krāj-aizdevu sabiedrībās caurmērā svārstās no 4 līdz 12. Pie kam vēl jāpiezīmē, ka dažas sabiedrības 1927. gadā maksāja pat 15%. Šādu sabiedrību gan nebija daudz un tās tagad ir nonākušas maksātnespējīgu stāvoklī. Lielākā daļa sabiedrību par noguldījumiem maksāja no 6—10, tādu bija 510 organizācijas:

Noguldījumu procenti un sabiedrību skaits.

3%	maksāja	—	4	sabiedrības
4%	"		9	"
5%	"		11	"
6%	"		83	"
7%	"		69	"
8%	"		231	"
9%	"		57	"
10%	"		70	"
11%	"		2	"
12%	"		2	"
	Nezināms	"	50	"
	Kopā	"	588	"

231 sabiedrība caurmērā ir maksājusi 8%. Tas arī uzskatāms par tipiskāko noguldījuma procentu.

Procentu likmes pa atsevišķiem noguldījumu veidiem:

	Tekoši rēķini		Beztermiņa noguldījumi		Termiņa
		sabiedrības		sabiedrības	
2% maksāja	0		0		0
3% "	4	"	—	"	1
4% "	8	"	3	"	4
5% "	18	"	6	"	—
6% "	60	"	8	"	6
7% "	17	"	85	"	12
8% "	36	"	54	"	7
9% "	3	"	189	"	90
10% "	4	"	36	"	30
11% "	—	"	39	"	63
12% "	2	"	1	"	3
			2	"	3
Nezināms	14	"	40	"	28
Kopā	166	"	463	"	247

Tekošu rēķinu likmes aiz sprotamiem iemesliem ir zemākas, ka beztermiņa un termiņu noguldījumu. Pie šiem skaitļiem interesanti novērot, ka starp beztermiņa un termiņa noguldījumiem likmju ziņā nav sevišķi liela starpība. Kautgan termiņa noguldījuma likmes ir mazliet augstākas.

Visumā jāatzīst tas, ka arī krāj-aizdevu sabiedrībās nav vienādu noguldījumu likmju. Un viņu svārstības amplituda vēl lielāka, kā akciju bankās un savstarpīgās kredītbiedrībās. Sevišķi tas sakāms par pilsētu un lauku sabiedrībām. Pilsētu sabiedrības cenšamās pievilkt labi daudz noguldījumu, paceļ viņu likmes. Šādā kārtā viena otra orga-

nizācija nonākusi jau maksāšanas grūtībās.

Pie aizdevumu procentu likmēm novērojama lielāka stabilitāte, kā pie noguldījumiem. Ar 1927. gadu likuma kārtībā noteiktas maksimālās aizdevumu likmes — 12% apmērā. Tāpēc 1927. gadā viņas lielākas par šo normu nevarēja būt, un lielai sabiedrību daļai aizdevumu procentu likmes ir — 12%. Tām sabiedrībām, kurās kredītējās Latvijas bankā, pēdējā uzliek vēl savus noteikumus. Lauku sabiedrības, kurās Latvijas bankai par aizņēmumiem maksā mazākus procentus, kā pilsētu kredītiestādes, ņem arī aizdevumu likmes zemākas un tās svārstās ap 10%.

Aizdevumu procents un sabiedrību skaits.

	1924.	1925.	1926.	1927.
— Sabiedrību skaits				
4% maksāja	1	—	—	—
6% „	1	1	1	2
8% „	4	3	1	18
9% „	1	2	5	24
10% „	35	41	113	268
11% „	8	15	64	40
12% „	151	199	197	219
13% „	14	14	5	—
14% „	35	36	35	—
15% „	135	148	95	—
16% „	2	3	3	—
17% „	—	1	—	—
18% „	11	18	17	—
19% „	—	2	1	—
20% „	—	3	1	—
21% „	3	3	2	—
24% „	8	9	8	—
30% „	1	3	2	—
36% „	1	2	1	—
Nezināms	11	21	29	—
Kopā	422	524	580	588

Salīdzinot 1927. gada aizdevumu procentu (vekseļu diskontu un aizdevumu pret galvniekiem) likmes ar tādām iepriekšējos gados, ir redzama liela stārpība. Pat vēl 1926. gadā bija tādas organizācijas, kuŗas ņēma 36%, bet 1927. gadā tādu vairs nav un aizdevumu procents apstājās pie 12%.

Apgrozījumi lauku un pilsētu sabiedrībās.

	Lauku milj. ls.	Pilsētu	Kopā
1924. gadā	107,7	163,1	270,8
1925. „	183,4	302,1	485,5
1926. „	221,1	402,5	623,6
1927. „	241,6	454,4	696,0

Līdz ar bilanču sumu pieaugšanu, palielinājušies arī krāj-aizdevu sabiedrību apgrozījumi. Protams, viņi ir stipri mazāki, kā akciju bankās, jo beidzamās, kā zināms, nodarbojas ar operacijām, kādas krāj-aizde-

vu sabiedrībās nemaz nav sastopamas. Kopējais apgrozījums krāj-aizdevu sabiedrībās 3 gadu laikā pieaudzis 2½ reizes.

Pilsētu sabiedrību kopējais apgrozījums gandrīz 2 reizes lielāks par lauku un no to kopējās apgrozījumu sumas gandrīz puse — 327,5 milj. ls apmērā—iznāk uz Rīgu. Pilsētu sabiedrībās un īpaši Rīgas pilsētā stipri lieli ir kases apgrozījumi, no kuŗiem uz pilsētu organizacijām vispārīgi iznāk 70,5%, bet uz Rīgas — 51%. (Kases apgrozījumi aprēķināti tādā kārtā, ka debets ar kreditu skaitīti kopā.) Arī pārējie — aizdevumu un noguldījumu — apgrozījumi pilsētu sabiedrībās ir lielāki.

Sabiedrību apgrozījumi pa vienu svarīgākiem veidiem:

	Kases	Aizdots apgrozījumi milj. ls.	Noguldīts	Aizņemts
1924. gadā	228,9	64,7	17,3	43,3
1925. „	391,2	115,4	32,6	70,2
1926. „	471,6	145,2	39,5	76,0
1927. „	514,9	170,3	48,3	82,5

No aizdotām sumām beidzamā gadā uz pilsētu organizacijām iznāk 91,8, bet uz lauku — 78,8 milj. ls. Gada laikā izsniegtos aizdevumos ir ieskaitītas tās sumas, ko klienti termiņā nevarēja nomaksāt un pagarināja. Pilsētu parādnieku (vai, pareizāki, tādu parādnieku, kuŗi uzrāda pilsētas adresi) vekselus Latvijas banka pieņem rediskontā tikai uz 3 mēnešiem, bet lauku parādnieku vekselus varēja rediskontēt uz 6 mēnešiem. Tāpēc pilsētnieku pagarinājumi bija divas reizes straujāki par lauku. Līdz ar to gada laikā aizdotās sumas pilsētu sabiedrībās ir lielākas. Kas attiecas uz noguldījumiem, tad arī tie pilsētu sabiedrībās ir daudz straujāki. Pilsētu organizācijās noguldīts — 37,3 milj. ls (3,0 uz termiņa, 2,6 uz beztermiņa un 31,7 milj. ls iemaksāti uz tekošiem rēķiniem), bet lauku tikai — 11,0 milj. ls (uz termiņu — 1,0, uz beztermiņa — 5,0, un uz tekošiem rēķiniem arī 5,0 milj. ls). Pilsētās lielākie noguldījumu apgrozījumi redzami pie tekošiem rēķiniem, kuŗu lauku sabiedrībās ir maz. Aizņēmumu apgrozījumi lauku un pilsētu organizācijās, salīdzinot ar bilanci ir pavienādi.

Ar peļņas un zaudējumu apgrozījumiem 1927. gadā notikušas lielākas pārmaiņas. Brutto peļņa (ieņēmumi) ir samazinājušies, bet brutto zaudējumi (izdevumi) pieauguši:

Peļņas un zaudējumu apgrozījumi:

	1922.	1923.	1924.	1925.	1926.	1927.
ieņēmumi:		1000 ls.				
Aizdevumu augļi un komisijas	327	975	3 204	5 886	7 603	7. 491
Soda naudas	8	18	15	30	55	75
Procenti par noguldījumiem	8	21	39	70	88	138
Par blankām un pasta ziņojumi	5	10	21	38	32	21
Nekustamu īpašumu eksploatacija	64	128	213	236	273	299
Pārējie ieņēmumi	40	80	65	151	190	173
Kopā ieņēmumi	452	1 232	3 557	6 411	8 241	8 196
„ izdevumi	351	954	2 866	5 423	7 343	8 118
S tarp tiem						
Atalgojums vēlētiem darbiniekiem	50	123	332	606	761	757
„ kalpotājiem	81	176	406	764	1 054	1 120
Telpu noma, apsildīšana un apgaism.	30	55	68	138	171	186
Ceļa izdevumi					84	84
Apdrošināšana		1	3	6	4	12
Kantora izdevumi	12	43	99	171	225	225
Nodokļi	7	27	36	67	115	156
Kopā tekoši izdevumi	180	424	945	1 752	2 415	2 539
Noguldījumu augļi	103	200	417	837	1 281	1 648
Aizņēmumu augļi	31	234	1 134	2 209	2 918	2 708
Amortizācija	3	7	13	30	46	47
Nekustamu īpašumu eksploatacija			136	150	129	114
Pārējie izdevumi	33	90	221	445	554	1 062

Galvenais ieņēmumu avots ir aizdevumu augļi un komisijas. Šis postenis sastāda gandrīz 92% no visas bruto peļņas. Līdz 1926. gadam aizdevumu augļi un komisijas visu laiku pieauga, bet 1927. gadā tie samazinājās. Pēc 1927. gada likuma par 12 procentiem, kā maksimālo likmi uz aizdevumiem, citu ko bij grūt arī sagaidīt. Iepriekšējā gadā procentu likmes nebija aprobežotas, un vienīgi tās krāj-aizdevu sabiedrības, kuŗas kredītējās Latvijas bankā, nevarēja ņemt vairāk par 15%. Tagad visām sabiedrībām aizdevumu procents bija jāpazemina uz 12%. Tāpēc, neskatoties uz aizdevu sumas pieaugšanu, saņemtie augļi ir mazāki, kā 1926. gadā. Jaunu ieņēmumu avotu, kuŗi spēlētu ievērojamāku lomu, 1927. gadā nenāca klāt un tāpēc, kaut arī par nelielu sumu, bruto peļņa pagājušā gadā ir samazinājusēs. Izdevumi turpretim ir pieauguši par diezgan ievērojamu sumu, par 775 000 uz 8 118 000 latiem. Izdevumi par aizņēmumu augļiem 1927. gadā ir samazinājušies par 0,2 uz 2,7 milj. latu. Tas noticis sakarā ar procentu normas pazemināšanu, jo beidzamo ievēroja arī Latvijas banka un tālab, lai gan krāj-aizdevu sabiedrību aizņēmumi pieauguši, nomaksātā

par tiem augļu suma samazinājusies. No tekošiem izdevumiem ir mazliet samazinājušās vēlēto darbinieku algas. Visumā viņas nav lielas un ja tās tomēr vēl samazinās, tad tam vairāk principiela nozīme, nekā saimnieciska. Kalpotāju vai ierēdņu algas, kuŗas ir lielākais postenis tekošos izdevumos, ir pieaugušas. Pieaudzis ir arī pašu darbinieku skaits no 776 uz 806, vai par 30 personām. No operāciju izdevumiem par diezgan ievērojamu sumu pieauguši noguldījumu augļi, kas izmaksāti klientiem. 1926. gadā uz viņiem sabiedrības zaudēja 1 281 000, bet 1927. g. — 1 649 000 latu, vai pieaugums par 368 000. Noguldījumi 1927. gadā pieauguši par ievērojamām sumām, un tā kā procentu likmes neko redzami nav samazinātas, tad, saprotams, ka noguldījumu augļiem vajadzēja pieaugt. Uz priekšu, līdz ar straujāku noguldījumu ieplūšanu, šis izdevumu postenis pieaugs vēl vairāk. Galvenais izdevumu vai zaudējumu pieaugums noticis ar pārējiem izdevumiem. Zem tiem vispirms jāsaprot norakstījumi zaudējumos. Tie 1927. gadā ir bijuši lielāki, kā jeb kad, iepriekšējos gados. Sevišķi lieli norakstījumi ir pilsetu sabiedrības:

Lauku un pilsētu sabiedrību norakstījumi zaudējumos pēc sabiedrību un prasību skaita un sumām.

	Sabiedrību sk.	Prasī	Suma 1000 ls
Lauku 1926.	59	640	60
1927.	51	488	139
Pilsētu 1926.	47	579	166
1927.	48	701	451
Kopā 1926.	106	1 219	226
1927.	99	1 189	590

Starp šiem norakstījumiem nav tomēr visi zaudējumi uz aizdevumiem un garantijām, jo viena daļa vēl palikusi nenorakstīta, bet daļa no tiem, kas norakstīti, izdarīti gada vidū un šeit nav uzrādīti:

Sabiedrību norakstījumi zaudējumos pa administratīvām vienībām:

Apriņķi	S-bu skaits	Prasību sk.	Norakstījumu suma 1000 ls.
Rīgā	32	354	210
Rīgas	5	34	14
Cēsu	3	11	4
Valmieras	4	118	56
Valkas	3	15	1
Madonas	3	3	1
Liepāja	3	148	6
Liepājas	2	4	1
Aizputes	1	1	1
Kuldīgas	6	17	4
Ventspils	3	10	1
Talsu	1	1	0
Tukuma	1	1	0
Jelgavas	4	103	246
Bauskas	2	24	0
Jēkabpils	2	4	1
Ilūkstes	4	36	6
Daugavp.	13	183	18
Rēzeknes	2	34	5
Ludzas	2	4	4
Jaunlatg.	3	84	11
Kopā	99	1 189	590

Lielākais sabiedrību skaits, kas izdarījis norakstījumus, ir Rīgā. Gandrīz $\frac{1}{3}$ no visām sabiedrībām, kuŗas vispārīgi norakstījušas zaudējumos, krīt uz viņas. Sumas ziņā lielākie norakstījumi ir Jelgavas apriņķī vai tieši Jelgavas pilsētā, kur viena sabiedrība cieta ļoti lielus zaudējumus. Viņa tagad nonākusi jau likvidācijas stāvoklī. Tomēr, ja salīdzina zaudējumos norakstītas prasības ar iztrūkumu, kādu 1927. gadā cie-

ta krāj-aizdevu sabiedrības, tad novērojama diezgan liela starpība. Iztrūkums ir lielāks par zaudējumos norakstītām sumām. Tas nozīmē, ka sabiedrības būtu gadu noslēgušas ar iztrūkumu arī tad, ja nekādu norakstījumu nebūtu. Ar to ir sacīts, ka turpmāk krāj-aizdevu sabiedrībām sekmīgai darbībai vai nu jāmeklē jauni ieņēmumu avoti, jeb jāsamazina izdevumi. Tā kā atrast jaunus ieņēmumu avotus diez vai būs iespējams un tas vispārīgi nav viegli izdarāms, tad laikam gan cits tām neatliksies, ka būs jāķērās pie izdevumu samazināšanas.

Nevienā no iepriekšējiem gadiem krāj-aizdevu sabiedrības nav darbojušas ar tik lieliem zaudējumiem, kā 1927. gadā. Iepriekšējos 3 gadu darbības rezultātus varēja uzskatīt pat par sekmīgiem. Tāpēc 1927. gadā ciestie zaudējumi atstāj vēl lielāku iespaidu uz biedru un klientu psihi. Tomēr, ja nem vērā, ka šie zaudējumi nav saistīti tikai ar vienu 1927. gadu, bet tie uzkrājušies pamazām arī no iepriekšējiem gadiem, un tikai aiz vieglprātīgas saimniekošanas viņi agrākos gados nav norakstīti, tad aina visumā nav tik drūma.

Starp tām sabiedrībām, kuŗas strādājušas 1927. gadā ar zaudējumiem, būs tādas, kuŗas viņus nevarēs segt, un tām agri vai vēl būs jālikvidējas vai tās izsludinās par maksātnespējīgām. Dažas jau pie tā nonākušas un bankrotējušas. Šāda atsvabināšanās no nedrošām sabiedrībām mūsu kreditsaimniecībā var radīt tikai veselīgāku atmosferu. Saprotams, ka tieši ķerties pie likvidācijas būtu nepiedodama vieglprātība, jo biedriem un klientiem no tā tikai celtos lielāki zaudējumi un maksājumu sarežģījumi. Cik smags arī nebūtu bijis 1927. gads, visumā tomēr nekas satricinošs nav noticis. Kā tas redzams no sekojošiem datiem pat šai pašā 1927. gadā, sabiedrību tīrais atlikums ir lielāks par zaudējumiem:

	Tīrs atlikums 1000 ls.	Zaudējums	Absoluta paļņa
1922. gadā	107	6	101
1923. „	282	4	278
1924. „	697	6	691
1925. „	1 029	41	988
1926. „	971	73	898
1927. „	820	742	78

Tīrais atlikums samazinās 2 gadus no vietas, bet šī samazināšanās nav diezgan liela un 1927. darbības gadā sabiedrības no-

slēdza tikai ar 200 000 latu mazāku tiro atlikumu, kā 1925. g. Ar zaudējumiem ir citādi, tie 1927. gadā pieauguši vairāk, kā desmitkārtīgi. Pie šādiem apstākļiem absolūta peļņa (no tirā atlikuma, atņemot zaudējumus) pagājušā gadā, protams, ārkārtīgi samazinājās. 1926. gadu noslēdza ar 898 000 ls lielu absolūto peļņu, bet 1927. g. tikai ar 78 000 ls.

Zaudējumi un tīrais atlikums 1927. gadā sadalās starp lauku un pilsētu sabiedrībām ļoti nevienādi. Tanī laikā, kad lauku organizāciju tīrais atlikums sasniedz 524 000, zaudējumi — 229 000 un absolūtā peļņa 1 295 000, pilsētu sabiedrības darbības gadu noslēgušas ar 217 000 latu lielu absolūto zaudējumu. Pilsētu sabiedrību tīrais atlikums 1927. gadā dod 296 000, bet zaudējumi 513 000 latu lielas sumas. Tā tad pilsētu sabiedrību stāvoklis darbības rezultātu ziņā 1927. gadā ir daudz ļaunāks, kā uz laukiem.

Pie zaudējumu sumām jāņem vērā vēl viens apstāklis. 1927. gadā dažas sabiedrības visas savas zaudējumu sumas vēl nav norakstījušas. Ir tādas sabiedrības, kuŗas zaudējušas ap 500—600 000 ls, bet norakstījušas tikai 50 000 latus. Kaut gan tas ir spilgtākais piemērs, tomēr viņš norāda, ka zaudējumi var būt lielāki par tiem, kādi aprēķināti bilancē.

Pa atsevišķām administratīvām vienībām lielākas sumas krāj-aizdevu sabiedrības zaudējušas: Rīgā — 269 000 latu apmērā, Jelgavā — 226 000, un Valmieras apriņķī — 139 000 latu. Pārējos apriņķos zaudējumu sumas nesasniedz 20 000 latus. Ja atskaita tās 5—6 sabiedrības, kuŗas cietušas ļoti lielus zaudējumus, tad pārējo 90 krāj-aizdevu sabiedrību zaudējumi ir mazāki par 200 000 latu.

Ja apskatām to krāj-aizdevu sabiedrību ieņēmumus un izdevumus, kuŗas cietušas zaudējumus, tad jākonstatē savāda aina. Viņas vispirms jau apzināti ir saimniekojušas ar tīru deficītu: to rāda tas, ka ieņēmumi no aizdevumu augļiem ir mazāki par algām un aizņēmumu un noguldījumu augļiem. Pirmie iztaisa 870 000, bet otrie — 886 000 lati. Jau uz augļiem un algām vien ir deficīts, kur tad vēl citi tekoši un operāciju izdevumi. Ja nu ņem vērā, ka viņas lielas sumas norakstījušas zaudējumus, tad pilnīgi saprotams, kāpēc zaudējumu suma ir tik liela. Vēl viens apstāklis, kas uzkrīt pie sabiedrībām, kuŗas strādājušas ar zaudējumiem: viņas saviem vēlētiem darbiniekiem izmaksājušas diezgan lielas sumas. Visu mē ņemot, pat ieskaitot tās 5—6 sabiedrības, kuŗas cietušas ļoti lielus zaudējumus, ar zaudējumiem darbojošos sabiedrību stāvoklis, kā to rāda sekoši skaitļi, nav tomēr bijis diezīn cik ļauns:

	Lauku	Pilsētu	Kopā
Biedru skaits	14 748	9 015	23 763
Bilance 1000 ls	4 838	5 762	10 600
Papildu atbildība 1000 ls	5 669	6 345	12 014
Zaudējums 1000 ls	229	513	742
Zaudējums caurmērā uz vienu biedri ls	15	57	31

Zaudējumu suma caurmērā uz vienu biedri iznāk 31 lats, pie kam pilsētu sabiedrībās viņa sasniedz 57, bet lauku 15 latus. Caurmērā tā ir tāda suma, ko krāj-aizdevu sabiedrību biedri var segt bez lieliem sarežģījumiem.

Tās sabiedrības, kas cietušas lielākus zaudējumus, vai nu cenšas beidzamos segt jeb likvidēties.

Pēc statūtiem zaudējumi jāsedz no rezerves kapitāla, bet ja tas jau izsmelts, tad biedriem jāiemaksā īpašas sumas proporcionāli pajai. Šis ceļš ir samērā grūts un nepatīkams, jo šādos gadījumos minētas papildu iemaksas pa lielākai daļai jāiekasē

spaidu kārtībā. Tāpēc viena daļa krāj-aizdevu sabiedrību praktizē sekošu zaudējumu dzēšanas veidu. Pirmajā gadā zaudējumus vēl nedzēs, un gada pilnā sapulcē nolemj palielināt paju naudu tādā veidā, lai viņa sastādītu $\frac{1}{3}$ daļu no aizdevuma. Tie biedri, kam ir aizņēmumi, ir spiesti to palielināt. Gada beigās, kad lielāka daļa no biedriem savas pajas ir palielinājušas, tad pusi no pajām noraksta zaudējumu segšanai. Dažas sabiedrības, neskatoties uz aizdevumu sumu, paaugstina minimālo paju naudu, no-teicot viņu labi lielu. Šādā kārtā stipri vien palielinās pajū kapitāls. Vienādi vai otrādi zaudējumu segšanu krāj-

aizdevu sabiedrības cenšas izdarīt ar paju norakstīšanas palīdzību.

Kas attiecas uz skaitu, tad to sabiedrī-

bu, kuŗas darbību noslēgušas ar zaudējumiem, ir mazāk, kā to, kas noslēgušas ar tīru atlikumu:

	Ar atlikumu			Ar zaudējumiem		
	Lauku	Pilsētu Sabiedrību skaits	Kopā	Lauku	Pilsētu Sabiedrību skaits	Kopā
1922. gadā	82	35	117	28	6	34
1923. „	144	60	204	22	10	32
1924. „	287	92	379	18	13	31
1925. „	329	141	470	29	14	43
1926. „	331	162	493	44	25	69
1927. „	329	146	475	48	47	95

Ar tīru atlikumu darbības gadu noslēgušas 475 sabiedrības, vai 81% no visām; lauku — 85% un pilsētu — 72%. To sabiedrību skaits, kuŗas cietušas zaudējumus, pieaudzis par 26, no kuŗām 4 lauku un 22 pilsētu. Ārkārtēji gan ir pieaugusi zaudējumu caurmēra suma uz vienu sabiedrību: — no 1000 uz 8000 latu; pie kam, lauku sabie-

dribās tā līdzinās — 4 700, bet pilsētu 11 000 latiem.

Tās krāj-aizdevu sabiedrības, kuŗas darbojušas ar tīru atlikumu, beidzamo sadalījušas pilnās sapulcēs dažādiem mērķiem. Vienīgi tās krāj-aizdevu sabiedrības, kuŗu atlikumi ir bijuši ārkārtēji mazi, nav to darījušas

Tīra atlikuma sadalījums pa atsevišķiem mērķiem:

	1922	1923	1924	1925	1926	1927
	1000 ls					
Pamatu un rezerves kapitaliem . . .	25	66	149	232	212	180
Dažādiem kapitaliem un' fondiem . . .	22	42	152	229	175	140
Dividendei	14	30	112	239	281	285
Tantjēmas vēlētiem darbiniekiem . . .	28	76	138	169	129	95
„ kalpotājiem	9	22	46	61	51	37
Kulturēliem mērķiem	22	62	83	63	48
Pārējiem „	—	—	20	2	49	23
Kopā	98	258	678	1 016	960	808

Šai tirā atlikuma sadalīšanā novērojama interesanta aina — 1927. gadā visiem mērķiem ziedotas mazākas sumas, kā iepriekšējā gadā. Vienīgais izņēmums ir ar dividendi, kuŗai piešķirtas lielākas sumas. Vēl spilgtāki tas redzams, ja salīdzinām, kāda daļa dividendei piešķirtā suma sastāda no visas sadalītās peļņas: 1923. g. tā līdzinās — 11,7%, 1924. g. — 16,5%, 1925. g. — 23,6, 1926. g. — 29,3%, un 1927. g. — 35,2%. Lauku sabiedrībās dividendei piešķirtā daļa ir vēl lielāka, un 1927. gadā tā

sastāda — 39,2% no visa sadalītā tirā atlikuma, bet pilsētās — 28%.

Kaut gan dividendei izmaksātā suma ir pieaugusi, tomēr krāj-aizdevu s-bu skaits, kuŗas dividendes maksājušas, ir samazinājies, 1926. gadā tādu bij — 299, bet 1927. gadā tikai 281 sabiedrība. Samazināšanās krīt gandrīz vienīgi uz pilsētu organizāciju rēķina — 63 pret 80; lauku sabiedrību skaits, kas izmaksājušas dividendes, palicis gandrīz tas pats: — 1926. g. viņu bij 219, un 1927. g. — 218.

Izmaksāto dividendu procenti:

	Lauku	Pilsētu Sabiedrību skaits	Kopā	1926
1% maksājušas	—	—	—	—
2% „	—	1	1	—
3% „	8	—	8	2
4% „	7	7	14	11
5% „	10	3	13	11
6% „	19	9	28	26
7% „	8	5	13	10
8% „	165	37	202	234
Pāri par 8% „	1	1	2	5
Kopā	218	63	281	299

Tāpat kā 1926. gadā, tā arī pagājušā gadā lielākais sabiedrību skaits izmaksāja 8%. 1927. gadā viena izmaksāja 2% un 2 sabiedrības pāri par 8%. Kā zināms, pēc „noteikumiem par kooperatīvām sabiedrībām un viņu savienībām“, lielākais procents, ko dividendēs tās var izmaksāt, ir 8%. Tādā kārtā, 2 sabiedrības, izmaksāto dividendes procentu ziņā, ir pārkāpušas noteikumus.

Kapitāliem un fondiem piešķirtā daļa palikusi gandrīz tā pati, kāda bija 1926. gadā—39,6%:30,3%. Rezerves kapitālam un kooperācijas darbinieku fondam jāpieskaita zināma daļa no visa tirā atlikuma un tā noteikta statutos, tāpēc viņa lielu neko nemaz nevar svārstīties, mazākais tai ir zināma robeža, zem kuŗas tā nevar noslīdēt. Lauku sabiedrības kapitāliem piešķirušas lielāku daļu — 44,3%, kā pilsētu — 30,8%. Bet par to pilsētu sabiedrības tantjēmās izmaksājušas lielāku daļu — 28,7%, kā lauku — 9,7%.

Jau vairāk gadus no vietas novērojams, kā lauku sabiedrības pie tirā atlikuma sadalīšanas pieturās pie citiem principiem, nekā pilsētu. Lauku organizācijas cenšas vairāk pacelt biedru labklājību. Viņas to dara divējādi — vispirms, izmaksādams uz pašām lielākas dividendes, un, otrs, piešķirdamas lielāku daļu no tirā atlikuma sabiedrību kapitāliem. Dividendes nāk tieši biedru rīcībā, bet ar kapitālu palielināšanu nostiprina sabiedrības stāvokli. Pilsētu sabiedrības šiem mērķiem piegriež mazāku vēribu. Viņas, kā redzams no pie-

ņemtiem skaitļiem, vairāk kā 1/4 daļu izmaksā vēlētiem darbiniekiem un kalpotājiem tantjēmās. Tanī pat laikā lauku sabiedrības tantjēmām ziedo mazāk par 1/10 daļu no tirā atlikuma. Pilsētu sabiedrības vairāk gādā par to personu labklājību, kas atrodās sabiedrībai tuvāk, bet lauku piegriež vēribu visiem saviem biedriem.

Bez aktīvām vērtībām, ar kuŗām krāj-aizdevu sabiedrības nodrošina trešo personu prasības, viņu biedri atbild ar savu mantu vēl papildu kārtā. Lielākai daļai sabiedrību papildu atbildību rēķina pret iemaksāto paju; šādu sabiedrību 1927. gadā bija 578 ar 170 651 biedri, kuri atbildēja ar 118,5% milj. ls. 398 sabiedrības savos statutos paredzējušas, ka biedri atbild 10 kārtīgi pret iemaksāto paju, bet 180 sabiedrības ir paredzējušas dažādu papildu atbildību: sākot no 5, līdz 20 kārtīgai pret iemaksāto paju. 3 sabiedrībās papildu atbildība ir neaprobežota, bet 7 viņas nemaz nav. Ja arī pieņem, ka biedri atbild par krāj-aizdevu sabiedrības saistībām ar 118,5 milj. latu, tad jāatzīst, ka šī summa ir ļoti solida, un ja pie viņas pieskaita vēl aktīvo vērtību sumu, 82 milj. ls. apmēros, tad kopumā trešo personu prasības — 69 milj. latu apmērā, ir nodrošinātas ar 200 miljonu ls. sabiedrību un biedru mantu; vai citiem vārdiem, katrs noguldītāja un aizdevēja lats ir nodrošināts ar 3 latiem no sabiedrības puses. Tas nozīmē to, ka trešo personu prasības krāj-aizdevu sabiedrībās ir trīskārtīgi nodrošinātas.

Mazākuma tautību krāj-aiždevu sabiedrības.

Pārvaldei tagad ir iespējams aprakstīt krāj-aiždevu sabiedrību stāvokli arī pēc mazākuma tautībām. Zem mazākuma tautību krāj-aiždevu sabiedrībām ir domātas tās sabiedrības, kurās biedru vairums ir kādas no mazākuma tautības piederīgiem — vācu, krievu, žīdu vai kādas citas. Minētās trīs tautības sastāda diezgan ievērojamu daļu no iedzīvotājiem. Saskaņā ar 1925. tautas skaitišanas rezultātiem, Latvijas iedzīvotāji pēc tautībām sadalījās šādi:

	Kaīts	Procentos
Latvieši	1 354 126	73,40
Vācieši	70 964	3,85
Krievi	231 658	12,56
Žīdi	95 675	5,19
Poļi	51 143	2,77
Leiši	23 192	1,26
Igauni	7 893	0,43
Pārējie un nezin.	10 154	0,54
Kopā	1 844 805	100,00

Vāciešu un žīdu saimnieciskā nozīme ir lielāka, kā to varētu sagaidīt, ievērojot viņu skaitu. Tāpēc arī kreditkooperacijā ir sastopamas diezgan daudz tādas krāj-aiždevu sabiedrības, kuŗu biedri sastādās no vāciešiem un žīdiem. Starp krieviem kreditkooperācija ir vājāki attīstījusies, jo viņu materialā un garīgā kultura ir zemāka, kā pie vāciešiem un žīdiem. Tādu krāj-aiždevu sabiedrību, kur biedru vairums būtu poļi, leiši, vai igauņi, vēl līdz šim nav. Tas tomēr nenozīmē, ka šīs tautības ne-maz nebūtu saistījušās ar kredit-kooperāciju. Bet poļi, leiši, igauņi u. c., iestājas par biedriem tādās sabiedrībās, kurās biedru vairums ir latvieši, vai, varbūt, kāda cita mazākuma tautība. Rīgā pastāv viena krāj-aiždevu sabiedrība, no kuŗas

nosaukuma pat redzams, ka tur par biedriem lielāka vai mazākā mērā ir leiši. Arī Zemgalē, Lietavas pierobežas apgabalā, dzīvo diezgan daudz leišu, kuŗi paši ap-saimnieko savas lauksaimniecības. Viņi, bez šaubām, ir par biedriem vietējās krāj-aiždevu sabiedrībās, jo vajadzība pēc kreditiem tiem tikpat liela, kā pārējiem lauksaimniekiem. Tas pats sakāms par igauņiem, kas dzīvo Vidzemes ziemeļu daļā, — arī tie iestājas par biedriem krāj-aiždevu sabiedrībās. Mazliet savādi tomēr ir tas apstāklis, ka poļiem pašiem nav savu krāj-aiždevu sabiedrību, jo pa visu Latviju viņu ir ap 51 000, no kuŗiem Rīgā — 13 000 un Latgalē — 26 000. Ipaši Latgalē, kur viņi vairāk koncentrēti zināmos apgabalos un nodarbināti vienā un tai pašā arodā, varēja sagaidīt, ka tie nodibinās krāj-aiždevu sabiedrības savu kreditvajadzību apmierināšanai. Tomēr vēl līdz šim nevienas tādas sabiedrības, kur poļu tautības pilsoņi būtu vairākumā, nedarbojas. 1928. gadā 12. aprīli gan Rīgas apgabaltiesā reģistrēta krievu krāj-aiždevu sabiedrība, kuŗa, spriežot pēc nosaukuma, — „Poļu krāj-aiždevu sabiedrība“, apvieno poļu tautības pilsoņus. Poļi savas kreditvajadzības apmierina latviešu vai arī kādās mazākuma tautības krāj-aiždevu sabiedrībās. Jāpiezīmē, ka arī vācieši, krievi un žīdi, bieži vien iestājas par biedriem un apmierina savas kreditvajadzības latviešu krāj-aiždevu sabiedrībās. Bez tam lielākās daļas krāj-aiždevu sabiedrību izpildu organi, uzņemot jaunus biedrus un piešķirot kreditus, vadās ne vis no tautības, bet no saimnieciskiem un kooperatīviem principiem. Tādējādi šai darbības laukā nav novērojams antagonisms starp atsevišķām tautībām, kā tas, varbūt, ir vienā otrā ziņā. Tāpat, kā vispārīgi 5 gadu laikā ir pieaudzis krāj-aiždevu sabiedrību daudzums, pieaudzis ir arī mazākuma tautību krāj-aiždevu sabiedrību skaits. Tas iet paralēli latviešu krāj-aiž-

devu s-bu skaita pieaugumam. Pieauguma intensivitāte pie dažādām tautībām nav vienāda, — pie vāciešiem, skaita ziņā, tā ir diezgan gausa: 1922. g. darbojās 13 un 1927. — 23 sabiedrības. Turpretim, pie krieviem un žīdiem tā ir daudz straujāka. Žīdu sabiedrības 1922. g. skaitījās 5, bet 1927. g. 30; krievu — 1922. gadā — 2, bet 1927. gadā 31.

Mazākuma tautību sabiedrību skaits pa atsevišķiem gadiem un tautībām:

	Vācu	Krievu	Žīdu	Kopā	Procentos no visu sabiedrību kopskaita
1922. g.	13	2	5	20	12,4
1923. „	15	9	17	41	16,3
1924. „	17	18	19	54	12,8
1925. „	19	25	24	68	13,0
1926. „	23	29	28	80	13,8
1927. „	23	30	31	84	14,3

Tādā kārtā intensīvākais skaita pieaugums novērojams starp krievu krāj-aizdevu sabiedrībām. Salīdzinot mazākuma tautību krāj-aizdevu sabiedrību nozīmi starp visām viņām, novērojams, ka tā pastāvīgi ir pieaugusi. Kā izņēmums uzskatāms 1924. gads, kad tā relatīvi samazinājusies, un ir pilnā mērā izskaidrojama ar latviešu krāj-aizdevu sabiedrību ļoti strauju dibināšanos, kurai mazākuma tautību sabiedrības netika līdz. Šīnī ziņā pēdējo attīstības gaita jāuzskata par racionālu un veselīgāku, nekā tā bija pie latviešu sabiedrībām. Pārāk strauja sabiedrību dibināšanas un attīstības gaita var būt pavadīta no dažādām nejausībām un pat nevēlamām parādībām. Mazākuma tautību krāj-aizdevu sabiedrībām no tās izdevās izsargāties. Īpatnējā stāvoklī atrodas vācu sabiedrības. Viņu skaits 5 gadu laikā nav sevišķi strauji pieaudzis, bet par to viņu bija jau diezgan daudz apskatāmā perioda sākumā. Arī no kara darbības viņas nav tikdaudz cietušas, kā pārējās, jo tās pa lielākai daļai atradās Rīgā, Kurzemē un tai Zemgales daļā, kurā tieši no kara darbības mazāk cieta. Viņas lielāku laiku atradās zem Vācijas okupācijas varas. Saprotais, ka no Krievijas rubļa krišanās tās cieta tāpat, kā visas pārējās kredītiestādes, bet tomēr viņu stāvoklis uzskatāms par labāku arī tai ziņā, ka periodā 1915.—1918. gados tās varēja

darboties, kaut arī stipri aprobežotos apmēros.

Mazākuma tautību k.-a. sabiedrības pa administratīvām vienībām:

Apriņķi	Vācu Sabiedrību skaits	Krievu	Žīdu	Kopā	Procentos no kopskaita
Rīgas pils.	5	4	3	12	10,4
Rīgas	1	—	—	1	1,0
Cēsu	1	—	—	1	4,0
Valmieras	—	—	1	1	3,6
Valkas	—	—	—	—	—
Madonas	1	—	—	1	3,6
Liepājas pils.	3	1	2	6	24,0
Liepājas	—	—	—	—	—
Aizpūtes	1	—	1	2	18,2
Kuldīgas	1	—	1	2	11,1
Ventspils	2	—	1	3	27,3
Talsu	2	—	—	2	10,0
Tukuma	1	—	1	2	11,8
Jelgavas	2	—	2	4	9,1
Bauskas	1	—	1	2	9,5
Jēkabpils	1	—	—	1	6,3
Ilūkstes	—	2	—	2	20,0
Daugavpils	1	8	12	21	42,0
Rēzeknes	—	5	4	9	33,3
Ludzas	—	2	2	4	33,3
Jaunlatgales	—	8	—	8	44,4
Kopā	23	30	31	84	14,3

No visām mazākuma tautības sabiedrībām Rīgā darbojas diezgan liels viņu skaits, pavisam 12, kas sastāda — 10,4% no visu sabiedrību kopskaita. Lielākais mazākuma tautību sabiedrību skaits 1927. gadā atradās Latgalē, kur darbojās vienīgi krievu un žīdu sabiedrības (kā izņēmums uzskatāma viena vāciešu sabiedrība).

Daugavpils apriņķī darbojas 21 mazākuma tautību sabiedrība, kas sastāda 42,0% no kopskaita; Jaunlatgalē tās sastāda 44,4%, un visās ir apvienoti krievu tautības pilsoņi. Lielāko procentu no visām mazākuma tautību sabiedrībām sastāda Liepājas pilsēta, 46,1% apmērā. Mazākais procents mazākuma tautību sabiedrības ir Vidzemē, bet Valkas un Madonas apriņķos, kā arī Liepājas apriņķī, nav nevienas. Teritorijas ziņā mazākuma tautību krāj-aizdevu sabiedrības vairāk atrodas pilsētās, nekā uz laukiem. Vienīgais izņēmums ir ar krievu krāj-aizdevu sabiedrībām, kurās atrodas, galvenā kārtā, Latgalē uz laukiem.

Mazākuma tautību sabiedrību biedru skaits atsevišķos gados un pēc tautībām:

Apriņķi.	Vācu	Krievu Biedru skaits	Žīdu	Kopā	Procentos no kopskaita
1922. gadā	4 452	1 390	4 207	10 049	17,9
1923. „	4 776	1 441	7 564	13 781	19,0
1924. „	3 967	5 108	9 216	18 291	17,0
1925. „	5 129	7 604	11 644	24 377	16,8
1926. „	6 564	8 622	13 416	28 602	17,3
1927. „	7 382	8 473	15 087	30 942	17,9

Tā tad biedru skaits 5 gadu laikā ir pieaudzis no 10 049 uz 30 942, kas sastāda 17,9% no visiem krāj-aizdevu sabiedrībās apvienotiem biedriem. Lielākais biedru skaits ir apvienots žīdu sabiedrībās, — 1927. gadā viņu bij 15 087 pilsoņi. Nākošā vietā stāv krievi, — kuŗu tai pašā gadā bij 8 473, un vācieši — 7 382.

Kā jau aizrādīts, žīdu krāj-aizdevu sabiedrībās 5 gadu laikā biedru pieaugums ir bijis ļoti liels: pret 1922. gadu, kad šīs sabiedrības apvienoja tikai 4 200 biedru, 1927. gada beigās tās uzrāda pieaugumu jau par 10 900 biedriem. Pa atsevišķiem gadiem šīs biedru pieaugums žīdu sabiedrībās ir vienlīdzīgāks, kā pārējo tautību organizācijas. Krievu sabiedrībās 5 gadu laikā biedru skaits pieaudzis par 7 000 pilsoņiem, bet tas noticis diezgan nevienādi. 1924. gadā ir bijis pieaugums par 3 700, turpretim 1927. gadā biedru skaits samazinājies par 150 pilsoņiem. 1927. gadā biedru skaits samazinājies 18 krievu krāj-aizdevu sabiedrībās, atsevišķās organizācijās tas

samazinājās pat par 150 biedriem. Šī samazināšanās pa daļai notikusi tādu pašu iemeslu dēļ, kādi saskatāmi latviešu sabiedrībās, dažādu pilnu sapulču lēmumu neievērošana, un arī atsvabināšanās no nekārtīgiem biedriem, no tiem, kas nekārto savus aizdevumus. Minētās 18 krievu sabiedrībās biedru skaits ir samazinājies par 492 pilsoņiem, un, tikai pateicoties tam, ka pārējās sabiedrībās viņu skaits ir pieaudzis, kopējā samazināšanās ir tikai par 150 pilsoņiem. 1924. gadā vācu krāj-aizdevu sabiedrībās biedru skaits samazinājās par 809 personām. Šī samazināšanās notika vienā vecā, jau pirms kara nodibinātā vācu krāj-aizdevu sabiedrībā, kur biedru skaits samazinājās par 1 740 personām. Samazināšanās krit, pa lielākai daļai, uz tādējiem biedriem, kas kara laikā bija vai nu miruši, vai apmetušies uz dzīvi citā vietā, vai arī neizrādīja nekādu vēlēšanos atjaunot savas saistības ar krāj-aizdevu sabiedrību. Šie biedri, līdz noteiktam termiņam, nepapildināja savas paju naudas, un tāpēc pilna sapulce no biedru skaita tos izslēdza.

M. t. sabiedrību biedri 1927. gadā pa administratīvām vienībām:

Apriņķi.	Vācu	Krievu	Žīdu	Kopā	Procentos no visu sabiedrību biedru kopskaita
	B i e d r u				
Rīgas pils.	3 333	546	3 322	7 201	21,1
Rīgas	183	—	—	183	1,6
Cēsu	118	—	—	118	1,5
Valmieras	—	—	179	179	1,9
Valkas	—	—	—	—	—
Madonas	199	—	—	199	2,7
Liepājas pils.	891	11	1 802	2 704	47,2
Liepājas	—	—	—	—	—
Aizputes	181	—	147	328	15,1
Kuldīgas	768	—	125	893	21,4
Ventspils	266	—	265	531	12,3
Talsu	257	—	—	257	5,8
Tukuma	374	—	179	553	12,0
Jelgavas	332	—	521	853	8,4
Bauskas	133	—	301	434	7,4
Jēkabpils	145	—	—	145	3,2
Ilūkstes	—	1 186	—	1 186	33,9
Daugavpils	212	2 516	5 889	8 607	39,5
Rēzeknes	—	941	1 678	2 619	27,1
Ludzas	—	319	679	998	18,0
Jaunlatgales	—	2 954	—	2 954	39,6
Kopā	7 382	8 473	15 087	30 942	17,9

Pa atsevišķiem apriņķiem apvienotais biedru skaits svārstās paraleli krāj-aiždevu sabiedrību skaitam. Vislielākais biedru skaits apvienots Rīgā un Latgalē, sevišķi Daugavpili. Mazākais mazākuma tautību biedru skaits apvienots Vidzemes, kā arī dažos Kurzemes un Zemgales apriņķos. Liepājas, Daugavpils, Jaunlatgales un Ilūkstes apriņķos mazākuma tautību krāj-aiždevu sabiedrībās apvienots lielākais procentos biedru no viņu kopskaita, pie kam Ilūkstes un Jaunlatgales apriņķos ap-

vienoti vienīgi krievu tautības pilsoņi; Daugavpils un Rēzeknes apriņķos pārsvarā žīdi. Rīgā mazākuma tautību sabiedrībās, galvenā kārtā, apvienoti vācieši un žīdi, bet krievu samērā maz. Vācu tautības pilsoņi diezgan vienmērīgi apvienoti krāj-aiždevu sabiedrībās visos apriņķos, izņemot Vidzemi un Latgali. Krievi apvienoti vienīgi — Rīgā, Latgales un Ilūkstes apriņķos. Žīdi apvienoti Rīgā, pa daļai Kurzemē un Zemgalē, bet, galvenā kārtā, Latgalē.

M. t. krājaizdevu sabiedrību biedri pēc socialā stāvokļa un atsevišķām tautībām 1927. gadā.

	Vācu	Krievu	Žīdu Biedru skaits	Kopā	Procentos no „kopā“
Vecsaimnieki	961	5 605	77	6 643	21,5
Jaunsaimnieki	183	414	4	601	1,9
Rentnieki un pusgraudnieki	337	228	21	586	1,9
Intelektuala darba strādņ.	1 410	707	978	3 095	10,0
Algoti vienk. darba strādņ.	82	218	654	954	3,1
Amatnieki	702	474	3 442	4 618	14,9
Rūpnieki	355	52	1 673	2 080	6,7
Tirgotāji	2 255	226	6 419	8 900	28,8
Namu īpašnieki	755	393	406	1 554	5,0
Juridiskas personas	94	27	36	157	0,5
Pārējie	248	129	1 377	1 754	5,7
Kopā	7 382	8 473	15 087	30 942	100,0

Krāj-aiždevu sabiedrību biedri pēc socialā stāvokļa un tautībām procentos:

	Latviešu	Vācu	Krievu	Žīdu	Kopā
Vecsaimnieki	42,9	13,0	66,2	0,5	39,1
Jaunsaimnieki	15,0	2,5	4,9	0,0	12,7
Rentnieki un pusgraudnieki	6,3	4,6	2,7	0,2	5,5
Intelektuala darba strādnieki	15,9	19,1	8,3	6,5	14,8
Algoti vienkārša darba strādnieki	2,9	1,1	2,6	4,4	3,0
Amatnieki	4,8	9,5	5,6	22,8	6,6
Rūpnieki	1,7	4,8	0,6	11,0	2,6
Tirgotāji	3,0	30,5	2,7	42,6	7,6
Namu īpašnieki	4,2	10,2	4,6	2,7	4,3
Juridiskas personas	0,9	1,3	0,3	0,2	0,8
Pārējie	2,4	3,4	1,5	9,1	3,0
Kopā	100,0	100,0	100,0	100,0	100,0

Pēc biedru socialā stāvokļa mazākuma tautību krāj-aiždevu sabiedrībās novērojama diezgan liela dažādība. Lielākā atšķirība no sabiedrību vispārējā stāvokļa redzama pie žīdu organizācijām. Šeit ir apvienoti tikai apmēram 80 lauksaimnieki un viņi sa-

stāda 0,5% no visiem žīdu sabiedrību biedriem. Vispārī, turpretim, krāj-aiždevu sabiedrībās lauksaimnieki sastāda vairāk kā pusi. Jāņem pie tam vēl vērā, ka tie lauksaimnieki, kas apvienoti žīdu krāj-aiždevu sabiedrībās, var piederēt arī pie kādas ci-

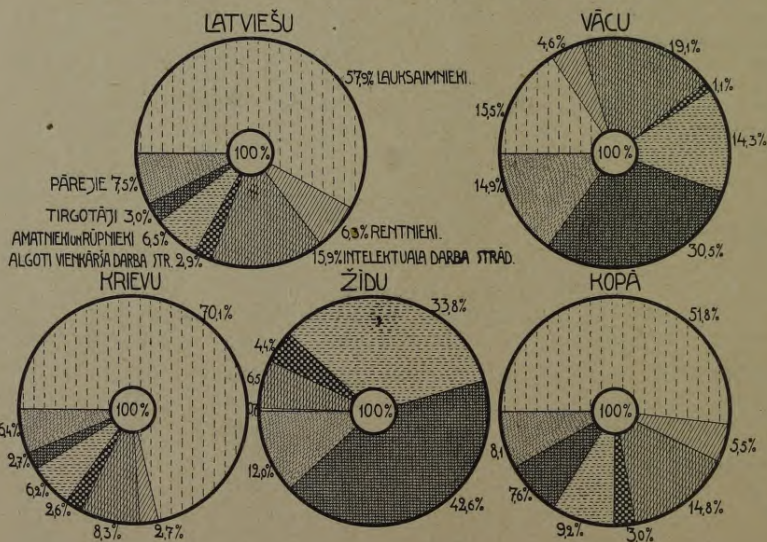
tas tautības. Tas jau patiesībā ir izņēmums, ka kādā sabiedrībā ir apvienota tikai viena tautība. Parasti uzņem par biedriem visus pilntiesīgus pilsoņus, bez tautību izšķirības. Tikai minētās sabiedrībās vairums biedru, pa lielākaļ daļai nospiedošs, pieder pie vienas kādas tautības. Bet par to tirgotāju, amatnieku un rūpnieku žīdu krāj-aizdevu sabiedrībās ir ļoti daudz, viņi, skaitā 11 534, sastāda 76,4% (1927. g. beigās).

Vācu tautības krāj-aizdevu sabiedrībās lauksaimnieki ieņem redzamāku stāvokli — 1144 biedru apmērā, viņi sastāda 15,5% no visiem šās tautības sabiedrībās apvienotiem. Tomēr arī rūpnieki un tirgotāji, skaitā — 3 312, sastāda — 44,8% no visiem. Šinī ziņā vācu un žīdu krāj-aizdevu sabiedrības ir pa daļai vienādas — abās viņās ir apvienoti diezgan daudz tirgotāju un

rūpnieku. Vācu sabiedrībās pie šīm sociālām grupām nāk klāt namīpašnieki — 755, kas sastāda 10,2% no kopskaita. Intelektuāla darba strādnieku-ierēdņu un brīvo profesiju darbinieku vācu sabiedrībās ir vairāk, kā pārējās mazākuma tautību; viņi sastāda — 19,1% no kopskaita. Krāj-aizdevu sabiedrības pēc biedru sastāva ir arī tuvāks latviešu organizacijām.

Kā latviešu, tā arī mazākuma tautību krāj-aizdevu sabiedrībās biedru sastāvs proporcionāli ir tāds pats, kāda ir viņu nodarbošanās visumā. Varbūt vienīgi tikai dažas iedzīvotāju grupas starp bidriem ir mazāk reprezentētas un tās būtu tieši tās, kam aizņēmumi mazāk vajadzīgi. Starp viņām pirmā vietā stādami algoti vienkārša darba strādnieki un, varbūt, arī ierēdņi un brīvās profesijas.

Biedru sastāvs krāj-aizdevu s-bās (procentos).



Mazākuma tautību krāj-aizdevu bilanču kopsomas pa atsevišķiem gadiem un tautībām.

	Vācu	Krievu	Žīdu	Kopā	Procentos no visu sabiedrību bilanču kopsomas
	L a t o s				
1922. g.	412 455	27 095	184 366	623 916	17,9
1923. „	1 245 688	214 278	972 667	2 432 633	19,0
1924. „	3 134 336	985 619	1 578 899	5 698 854	15,6
1925. „	5 577 912	1 506 390	2 399 806	9 484 108	16,0
1926. „	8 323 676	1 656 481	3 223 617	13 203 774	18,3
1927. „	9 386 664	1 649 616	4 350 098	15 386 378	18,7

Tā tad, mazākuma tautību sabiedrību bilances, sākot ar 1922. gadu, ir nepārtraukti pieaugušas un straujuma ziņā pieauguma gaita nav bijusi lēnāka par to, kāda bij visās krāj-aizdevu sabiedrībās Latvijā. Pastāvīgi pieaugusi ir arī mazākuma tautību bilancē nozīme visā Latvijas krāj-aizdevu sabiedrību bilancē kopumā. Kā izņēmums uzskatāms 1924. gads, kad tā mazliet samazinājās.

Lielākā bilancē ir vācu sabiedrībām, kuŗa 1927. gadā bij 9,4 milj. ls un sastādīja 61,1% no mazākuma tautību kopbilances. Žīdu sabiedrības 1927. gadā darbojās ar 4,4 un krievu ar 1,6 milj. ls lielām bilancēm. Samērā nelielā žīdu krāj-aizdevu sabiedrību bilancē izskaidrojama ar to, ka viņi sa-

vas kredita vajadzības, pa daļai, apmierina savstarpīgās kredītbiedrībās un, galvenā kārtā, akciju bankās, Krāj-aizdevu sabiedrību kredītus izmanto palielākai daļai tikai žīdu siktirgotāji, amatnieki un tml.

Līdzekļu sastāva ziņā mazākuma tautību sabiedrības atšķiras ļoti lielā mērā no pārējām. Vispirms viņas jāraksturo kā tādas, kuŗām pašu līdzekļi sastāda lielāko daļu no bilances. Otrīs — vācu un sevišķi žīdu sabiedrības samērā maz izmanto aizņēmumus. 1928. gada sākumā latviešu sabiedrībās aizņēmumi sastādīja 57,3% no visas bilances, bet vācu sabiedrībās — 17,0% un žīdu — 3,3%. Krievu sabiedrībās aizņēmumu procents ir vēl lielāks, kā latviešu, un sastāda 67,1% no visa pasīva.

Līdzekļi pēc viņu sastāva un sabiedrību tautības 1927. g.

	Latviešu	Vācu	Krievu	Žīdu	Kopā
	1000 ls				
Kapitali	9 899	1 527	286	994	12 706
Noguldījumi	15 284	5 186	161	2 829	23 460
Aizņēmumi	38 242	1 594	1 106	166	41 108
Pārējie	3 318	1 080	96	361	4 855
Kopā	66 743	9 387	1 649	4 350	82 129

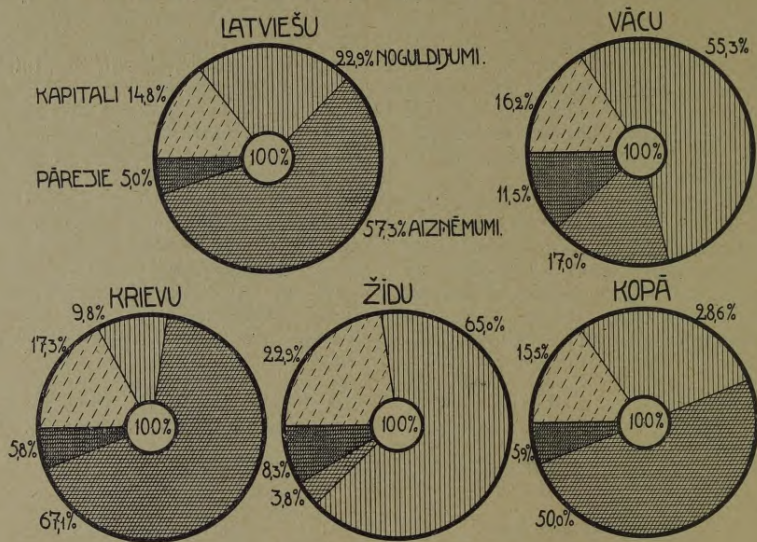
	Latviešu	Vācu	Krievu	Žīdu	Kopā
	Procentos				
Kapitali	14,8	16,2	17,3	22,9	15,5
Noguldījumi	22,9	55,3	9,8	65,0	28,6
Aizņēmumi	57,3	17,0	67,1	3,3	50,0
Pārējie	5,0	11,5	5,8	8,3	5,0
Kopā	100,0	100,0	100,0	100,0	100,0

No mazākuma tautību 84 sabiedrībām aizņēmušās tikai 55 vai 65,5%, turpretim ja ieskaita arī latviešu organizācijas, tad aizņēmušās — 85,2%. Vismazāk aizņēmumus izmantojušās žīdu sabiedrības — 1927. gada beigās viņu sabiedrības ar aizņēmumiem sastāda tikai 29,0%. No visām vācu sabiedrībām aizņēmušās 82,6%, no krievu 90,0%. Krievu sabiedrības aizņēmumus izmantojušas vislielākos apmēros. Lielākos aizdevumus mazākuma tautību sabiedrībām izsniegusi Latvijas banka, 1,0 milj. ls apmērā, kas sastāda 65,0% no visiem mazākuma tautību sabiedrību aizņēmumiem; pie kam vācu sabiedrībām Latvijas bankas aizdevumi sastāda — 52,8%, žīdu — 55,2% un

krievu — 86,3%. Patiesībā Latvijas banka aizdevusi vislielāko daļu, jo dažas viņas aizdevumu sumas iet caur centralām organizācijām. Pēdējie uzrādīti starp pārējiem aizņēmumu avotiem, kuŗi vācu un žīdu sabiedrībās sastāda diezgan lielu daļu.

Tomēr visumā mazākuma tautību krāj-aizdevu sabiedrību bilancēs aizņēmumi nesastāda tik lielu daļu, kā tas ir latviešu organizācijās. Vācu un žīdu sabiedrībām, pa daļai, šie aizņēmumi nav vajadzīgi, jo viņas spējīgas samobilizēt diezgan lielas sumas noguldījumu veidā. Un tiešām, noguldījumi vācu un žīdu sabiedrību bilancēs sastāda daudz lielāku procentu, kā latviešu organizācijās. Vācu sabiedrībās tie iztaisa

Līdzekļu sastāvs krāj-aiždevu s-bās(procentos).



— 55,3%, žīdu — 65,0% no bilances, bet latviešu tikai 22,0%. Tas izskaidrojams ar to, ka vācu un žīdu tautības pilsoņi ir bagātāki, tie paspējuši uzkrāt lielākas sumas,

kuņas noguldījuši savās krāj-aiždevu sabiedrībās. Lielākā daļa noguldījumu iemaksāta tekošu rēķinu veidā un tie sastāda — 61,0% no kopsomas (1927. g. beigās).

Noguldījumi mazākuma tautību sabiedrībās pēcto atsevišķiem veidiem un sabiedrību tautības 1927. g.

	Vācu	Krievu	Žīdu 1000 ls	Kopā	Procentos no kopsomas
Tekoši rēķini	3 093	96	1 785	4 974	60,8
Beztermiņa noguldījumi	202	61	355	619	7,6
Termiņa noguldījumi kopā	1 891	4	689	2 584	31,6
" " līdz 6 mēn.	223	1	267	491	6,0
" " no 6—12 m.	1 541	1	218	1 762	21,6
" " pāri par 12 m.	127	2	202	330	4,0
Kopā	5 187	161	2 829	8 177	100,0

Termiņa noguldījumi 2,6 milj. ls apmērā sastāda 31,7% no visiem mazākuma tautību sabiedrību noguldījumiem. Lielākā daļa no viņiem noguldīta uz laiku, no 6—12 mēnešiem. Gandrīz puse no termiņa noguldījumiem, kas vispāri atrodas krāj-aiždevu sabiedrībās, atrodas 84 mazākuma tautību organizācijās. Pie kam sevišķi lieli termiņa noguldījumi ir vācu sabiedrībās, tie, 1,9

milj. ls apmērā, sastāda 31,8% no visu termiņu noguldījumu kopsomas visās krāj-aiždevu sabiedrībās. Beztermiņu noguldījumu mazākuma tautībām ir maz un tie sastāda tikai 7,6% no noguldījumu kopsomas, mazākuma tautību sabiedrībās, turpretim, šādi noguldījumi visās Latvijas sabiedrībās (588) sastāda — 25,4%. Par diezgan ievērojamām sumām beztermiņa noguldījumi ir vācu un

žīdu sabiedrībām. Starp kuriem viena daļa tādu, kuri iemaksāti vēl pirmskaŗa gados, t pēc arī saprotams, ka viņu lielais skaits p dēj  gad  ir samazin jies. Liel k  daļa no noguld jumiem iemaks ta tekošu reķinu veid , 5,0 milj. ls apm r , kas sast da vair k k  3/5 daļas no visiem maz kuma tautību sabiedrību noguld jumiem un 32,5% no viņu pasiva kopsomas. Liel kie tekošie reķini iemaks ti v cu sabiedr b s — 3,1 un žīdu 1,8 milj. ls apm r .

Visum  j atz st, ka v cu un žīdu kr j-aizdevu sabiedrību pasiva struktura liel  m r  atšķiras no k das p rēj s sabiedr bas.

Šinīs sabiedr b s ļoti lielu lomu sp l  noguld jumi un pašu l dzekļi (kapitali). Aizp mumu, kuri cit s sabiedr b s starp l dzekļiem ieņ m redzamu vietu, v cu un žīdu organizacij s ir maz. Līdz ar to j konstat , ka šo sabiedrību pasivu struktura st v ļoti tuvu tam st voklim. k ds bija pirms kaŗa.

L dzekļu izlietošana maz kuma tautību un latviešu sabiedr b s ir gandr z vien da. Un t  atšķiriba, kas nov rojama ar aktiva posteņiem, vair k izskaidrojama ar ipatn jo pasiva st vokli (1927. g. beig s).

Aktivs maz kuma tautību sabiedr bas pa atsevišķiem posteņiem un sabiedrību tautības 1927. g.

	V�cu	Krievu	Žīdu	Kop�
	1000 ls			
Kase	103	52	114	269
Tekoši reķini	898	39	1 006	1 943
V�rtspapiri	229	10	3	242
Aizdevumi	6 628	1 326	2 777	10 731
Nekustami ipaŗumi	393	31	32	456
Inventars	91	14	39	144
Noguld�jumu u. t. t. augļi	1	15	2	18
Zaud�jumi	243	18	8	269
P�r�jie aktivi	801	144	369	1 314
Kop�	9 387	1 649	4 350	15 386

Procentos

Kase	1,1	3,1	2,6	1,7
Tekoši reķini	9,6	2,4	23,1	12,6
V�rtspapiri	2,4	0,6	0,1	1,6
Aizdevumi	70,6	80,4	63,9	69,7
Nekustami ipaŗumi	4,2	1,9	0,7	3,0
Inventars	1,0	0,8	0,9	0,9
Noguld�jumu u. t. t. augļi	0,0	0,9	0,0	0,1
Zaud�jumi	2,6	1,1	0,2	1,8
P�r�jie aktivi	8,5	8,8	8,5	8,6
Kop�	100,0	100,0	100,0	100,0

Liel k  daļa no visim l dzekļiem izlietota aizdevumu izsniegšanai. 5 gadu laikā aizdevumu suma pieaugusi no 0,5 uz 10,7 milj. ls. Liel kais azdevumu pieaugums nov rojams 1924.—1926. gados. V cu kr j-aizdevu sabiedr b s aizdevumi pieauguši no 0,3 uz 6,6 milj. ls; žīdu no 0,14 uz 2,8 milj. ls un krievu no 0,01 uz 1,3 milj. ls. Šai 5 gadu

laik  krievu sabiedr b s aizdevumi pieauguši simtk rtīgi, bet v cu organizacij s tie pavairojuŗies par liel ko sumu — 6,3 milj. ls; 1928. gada s kum  tie sast da 2/3 daļas no visiem maz kuma tautību kr j-aizdevu sabiedrību aizdevumiem. Liel k  daļa aizdevumu izsniegts pret galvniekiem un diskont tu vekselu veid :

Aizdevumi mazākuma tautību sabiedrībās pēc nodrošinājuma veidiem un sabiedrību tautības 1927. g. beigās:

	Vācu	Krievu	Žīdu	Kopā	Procentos
	1000 ls				
Pret galvniekiem	2 828	793	1 330	4 951	46,1
„ nekustamu īpašumu . .	5	22	25	52	0,5
„ lauksaimniec. inventaru .	49	69	—	118	1,1
„ labību	—	1	—	1	0,0
„ precēm	—	1	—	1	0,0
„ vērtspapīriem u. c. ķīlām	1 675	78	28	1 781	16,6
Diskontēti vekseli	2 070	362	1 393	3 826	35,7
Kopā	6 628	1 326	2 777	10 731	100,0

Viena daļa no tiem aizdevumiem, kas skaitās uz diskontētiem vekseliem, patiesībā, varbūt, ir tikai aizdevumi pret galvniekiem, kuŗu parādu zīmes izpildītas uz vekselu blankām. Uz diskontētiem vekseliem un pret galvniekiem mazākumu tautību sabiedrības aizdevušas lielāku daļu no saviem aizdevumiem, kā latviešu organizācijas. Toties' daži aizdevumu veidi, kā aizdevumi pret precēm, labību un pa daļai arī pret lauksaimniecības inventaru, mazākuma tautību krāj-aizdevu sabiedrībās gandrīz nemaz nav sastopami. Arī pret nekustamiem īpašumiem resp. uz obligācijām aizdotas sumas tanīs ir ļoti maz. Vēl vienīgais nodrošinājums, kas viņās spēlē cik ne-cik redzamu lomu, ir aizdevumi pret vērtspapīriem u. c. ķīlām. Vācu krāj-aizdevu sabiedrībās šādi aizdevumi sastāda $\frac{1}{3}$ daļu no viņu kopsumas.

No pārējiem aktīvu posteņiem ievēribu pelna, vispirms, brīvie līdzekļi. Skaidras naudas kasē ir līdzekļu uz tekoša rēķina citās kredītiestādēs mazākuma tautību sabiedrības tura ļoti daudz. Brīvo līdzekļu viņām ir daudz vairāk, kā latviešu krāj-aizdevu sabiedrībām un arī kā citām kredītiestādēm — akciju bankām, savstarpīgām kredītbiedrībām u. t. t. Tas izskaidrojams ar tām lielajām tekošu rēķinu sumām, kas noguldītas mazākuma tautību krāj-aizdevu sabiedrībās. Sevišķi lielas brīvo līdzekļu sumas ir žīdu sabiedrībās, kur viņas sastāda $\frac{1}{4}$ daļu no visa aktīva. Brīvos līdzekļus mazākuma tautību sabiedrības, pa lielākai daļai, netura savās kasēs, bet nogulda citās kredītiestādēs uz tekošiem rēķiniem.

Brīvo līdzekļu sumas, kādas jātura kredītiestādes rīcībā, atkarājas no tekošu rēķinu atlikumiem. Jo lielākas sumas iemaksātas uz tekošiem rēķiniem, jo lielākas vajadzīgas kases rezerves. Tāpēc pareizāko ainu par brīvo līdzekļu daudzumu kre-

ditīestādēs dabūsim tikai tad, ja salīdzināsim tos pret tekošu rēķinu atlikumiem. Un tad izrādās, ka to nav nemaz tik daudz. Brīvo līdzekļu sumas mazākuma tautību sabiedrībās sastāda 44,3% no tekošiem rēķiniem, kur visās krāj-aizdevu sabiedrībās valsti tie iztaisa 49,5%. Tā tad latviešu organizācijās brīvie līdzekļi attiecībā pret tekošiem rēķiniem sastāda lielāku procentu, nekā tas ir pie mazākuma tautībām. (Saprotama lieta, ka šeit jāņem vērā arī daži citi momenti, kas tāpat nosaka brīvo līdzekļu sumu lielumu, bet tik sīki šo jautājumu šeit nevar apskatīt.)

Starp aktīva sumām diezgan ievērojamu lomu spēlē nekustami īpašumi. 456 000 ls apmērā vai 3% no bilances. Nekustamu īpašumu tirgus vērtība ir daudz lielāka un sniedzas pie miljona latu. Lielākie nekustamie īpašumi pieder vācu krāj-aizdevu sabiedrībām, bet pavisam maz viņu ir žīdu organizācijām.

Beidzot jautājumu par līdzekļu stāvokli un viņu izlietošanu mazākuma tautību krāj-aizdevu sabiedrībās, jāaizrāda vēl uz procentu likmēm, kādas viņas maksā par noguldījumiem un ņem par aizdevumiem. Tekošu rēķinu atlikumi sabiedrību pasīvā sastāda ļoti lielu daļu no visiem līdzekļiem un tāpēc tās procentu likmes, kādas par viņiem maksā, ļoti lielā mērā liespādo galīgos darbības rezultātus (tīru atlikumu un zaudējumus). Lielākā daļa no sabiedrībām par tekošiem rēķiniem maksā 5—6%, bet ir arī tādas, kas maksā 8%. Par beztermiņa noguldījumiem lielākā daļa sabiedrību maksā 8%. Šie noguldījumi pēc sava rakstura ir stabilāki un nav tik kustīgi, kā tas ir ar tekošiem rēķiniem. Tāpēc dabīgi, ka par viņiem var maksāt augstākas procentes. Pie termiņa noguldījumu, procentu normas noteikšanas jāņem vērā laiks, uz kādu viņus nogulda. Jo ilgāks termiņš (zināmās

robežās), jo augstākas procentu normas. Tāpēc pie termiņa noguldījumiem novērojams, ka par viipiem maksā 8,9 un 10%, kurām no otras puses stādami pretim attiecīgi termiņi — 6 mēneši, 12 un vairāk par 12 mēnešiem. Ja salīdzina noguldījumu likmes dažādās sabiedrībās, tad novērojama ļoti liela dažādība un šeit redzama tā pati sacenšanās uz noguldījumu pievilksanu, kādu piekopj arī cita veida kredītiestādes. Mazākuma tautību krāj-aizdevu sabiedrībās noguldījumu procentu likmju ziņā nav saskaņotas politikas, un šeit ir tāda pat dažādība, kā citās kredītiestādēs. Tikai šī dažādība un augstās procentes uz mazākuma tautību sabiedrībām atstāj lielāku iespaidu, kā uz citām kredītiestādēm. Aizņēmumu

procentu, likmju ziņā, šādas dažādības nav, jo tās ir normētas ar likumu. Lielākā daļa mazākuma tautību sabiedrību ņem gandrīz vienīgo aizdevumu procentu, un tas ir maksimalais, t. i. 12%, kāds noteikts ar likumu. Reti tikai kāda ņem mazākas procentes.

Peļņas un zaudējumu rēķina apgrozījumi stāv sakarā ar līdzekļu sastāvu un viņu izlietošanu. Pēdējā, kā jau bija redzams no aktīva analīzes, neko neatšķirās no pārējām sabiedrībām. Lielākā daļa līdzekļu izlietoti aizdevumu izsniegšanai, tāpēc dabīgi, ka lielākie ieņēmumi ir no aizdevumu augļiem. Sevišķi lielu daļu no visu ieņēmumu kopsumas viņi sastāda krievu krāj-aizdevu sabiedrībās:

M. t. sabiedrību ieņēmumi un izdevumi 1927. g.

Ieņēmumi:	Vācu	Krievu 1000 ls	Žīdu	Kopā	procentos no kopsumas
Aizdevumu augļi	877	146	466	1 489	88,5
Soda naudas	19	1	2	22	1,4
Procenti par noguldījumiem citās iestādēs	50	2	26	78	4,6
Par blankām un pasta paziņojumiem	1	1	0	2	0,1
Nekustamu īpašumu eksploatāciju	17	26	0	43	2,5
Pārējie ieņēmumi	15	24	10	48	2,9
Kopā	979	199	504	1 682	100,0
Izdevumi:					
Tekoši izdevumi	316	89	261	667	35,5
Starp tiem: atalgojums vēlētiem darbiniekiem	54	27	17	99	5,3
atalgojums kalpotājiem	164	37	173	373	19,0
ceļa izdevumi	2	4	2	7	0,4
telpu noma	26	9	26	61	3,2
apdrošināšana	7	0	0	7	0,4
kantora izdevumi	45	6	39	91	4,8
zīmog- un citi nodokļi	18	6	4	29	1,5
Noguldījumu augļi	505	13	125	644	34,3
Aizņēmumu procenti	94	72	21	188	10,0
Amortizācija	11	1	3	15	0,8
Nekustamu īpašumu eksploatācija	1	1	2	4	0,2
Pārējie izdevumi	266	28	67	361	19,2
Kopā	1 194	205	479	1 878	100,0

Aizdevumu augļi sastāda 88,5% no visiem ieņēmumiem. Sumas ziņā, salīdzinot ar 1926. gadu, viņi ir samazinājušies par 0,2 uz 1,5 milj. ls un līdz ar to samazinājuses

visa ieņēmumu kopsuma. No pārējiem ieņēmumu avotiem var atzīmēt procentus par noguldījumiem citās kredītiestādēs, kurī mazākuma tautību sabiedrībās sastāda 78 000

latus vai — 4,6% no visiem ieņēmumiem. — Salīdzinot ieņēmumu kopsumu ar tādu izdevumos, redzams, ka mazākuma tautību krāj-aizdevu sabiedrības visumā vairāk izdevušas, kā ieņēmušas. Izdevumu kopsuma 1,9 milj. ls apmērā pārsniedz ieņēmumus par 0,2 milj. ls. Tekoši izdevumi 1927. gadā ir palikuši gandrīz tādi pat; viņiem vairāk tendence uz samazināšanos, kā uz augumu. Operāciju izdevumi turpretim ir pieauguši. Starp viņiem jāmin noguldījumu augļu pieaugums par 0,2 uz 0,6 milj. ls, bet aizņēmumu augli tāni pat laikā samazinājušies uz 0,2 milj. ls. Tomēr no šiem posteņiem nav cēlies lielais izdevumu pieaugums. „Pārējie izdevumi“, starp kuriem ieskaitītas prasības, norakstītas zaudējumus, tiesas u. c. tml. izdevumi, — pieauguši no 193 000 uz

361 000 ls. Lielākais pieaugums „pārējo izdevumu“ sumās 1927. gadā bija vācu sabiedrībām — 266 000 latu apmērā. Un sevišķi lieli zaudējumi vienai Jelgavas sabiedrībai, kurā bija piesta norakstīt zaudējumus pāri par 200 000 ls.

Mazākuma tautību krāj-aizdevu sabiedrības, tāpat kā latviešu, nav varējušas izsargāties no lielākiem zaudējumiem. Un 1927. gada darbību viņas noslēgušas ar absolūtiem zaudējumiem. Lielākās zaudējumu sumas ir cietušas vācu un žīdu sabiedrības; krievu organizācijas turpretim darbības gadu noslēgušas, kaut gan ar nelielu, tomēr tīru atlikumu. Sabiedrību skaits, kas pēdējos gados darbojas ar zaudējumiem, ir diezgan liels, tomēr ar tīru atlikumu darbības gadu noslēgušas sabiedrību vairākums:

	Ar tīru atlikumu				Ar zaudējumiem			
	Vācu	Krievu	Žīdu	Kopā	Vācu	Krievu	Žīdu	Kopā
S a b i e d r ī b u s k a i t s								
1922. gadā	10	2	3	15	3	—	1	4
1923. „	15	7	9	31	—	2	7	9
1924. „	16	13	15	44	—	4	3	7
1925. „	16	17	18	51	2	7	6	15
1926. „	21	13	23	57	1	12	3	16
1927. „	17	15	21	53	5	14	7	26

Ipaši pēdējos gados pieaudzis organizāciju skaits, kas darbojušas ar zaudējumiem. Starp krievu sabiedrībām viņas sastāda gandrīz pusi. 1927. gadā ar zaudējumiem darbības gadu noslēgušas 26 organizācijas. Vienai daļai no tām sabiedrībām, kas darbojušas ar zaudējumiem, tie cēlušies no lieliem norakstījumiem un tāpēc izskaidrojami ar tām saimnieciskām grūtībām, kādas pārdzīvo mūsu iedzīvotāji. Bet ir arī tādas sabiedrības, kurām nav gandrīz nekādu norakstījumu, un kurās tomēr darbību noslēgušas ar nelieliem zaudējumiem. Iepriekš-

jos gados šīs sabiedrības par aizdevumiem ņēma stipri augstas procentes, bet tagad, līdz ar maksimālo procentu normu noteikšanu, viņu aizdevumu augļi stipri samazinājušies un tās nevar segt savus tekošus un operāciju izdevumus. Ja šīs sabiedrības uz priekšu grib sekmīgi darboties, tad viņām jāsamazina tekoši izdevumi un jāregulē noguldījumu procentu normas.

Tomēr lielākā daļa no zaudējumu masas sastādās no norakstītām prasībām. Šo norakstījumu sevišķi daudz dažās vācu sabiedrībās:

	Tīrs atlikums				Zaudējums			
	Vācu	Krievu	Žīdu	Kopā	Vācu	Krievu	Žīdu	Kopā
1000 ls								
1922. gadā	17	2	4	23	0	—	0	0
1923. „	44	5	10	60	—	0	2	2
1924. „	70	26	43	139	—	1	1	2
1925. „	103	39	64	205	4	17	1	22
1926. „	73	10	53	136	4	6	1	11
1927. „	34	12	33	79	250	17	8	275

Līdz 1927. gadam starp mazākuma tautību sabiedrībām nebija novērojamas tādas organizācijas, kas būtu darbojušās ar lieliem zaudējumiem, ar tādēm, kas apdraudētu viņu stāvokli. Bet 1927. gadā tādas jau ir, un tieši tās sastopamas starp vācu sabiedrībām. Šeit ir tāda organizācija, kuŗas zaudējumi pārsniedz 200 000 ls. Starp krievu un žīdu sabiedrībām pašlaik tādu organizāciju nav.

Mazākuma tautību krāj-aizdevu sabiedrību tīrais atlikums pirmajos 3 gados, periodā no 1922. līdz 1924. g., pastāvīgi pieaug, sasniegdams 1924. gadā 205 000 ls, bet nākošos gados krit, un 1927. gadā viņā darbojušās tikai ar 79.000 ls lielu tīro atlikumu. Tanī pat laikā zaudējumi sasniedz 275 000 ls, un tādā kārtā absolūtie zaudējumi līdzinās gandrīz 200 000 ls. Ar

lielāko tīro atlikumu visu laiku darbojušās vācu sabiedrības, bet mazākais ir krievu organizācijām.

Kas attiecās uz to, kādā veidā krāj-aizdevu sabiedrības segs 1927. gada nelabvēlīgos rezultātus, tad viena no vācu sabiedrībām, kas darbojusēs ar lielākiem zaudējumiem, paziņojusi, ka pilna sapulce nolēmusi likvidēties. Saprotams, ka saistības ar trešām personām jāsedz biedriem papildu atbildības kārtībā.

Lielāko daļu no tīrā atlikuma pilnās sapulcēs sabiedrības ir sadalījušas dažādiem mērķiem. Tāpat kā latviešu sabiedrības, arī mazākuma tautību organizācijas ļoti lielu daļu no tīrā atlikuma piešķir kapitāliem. Šī daļa atsevišķos gados pārsniedz pusi no viņa kopsumas:

M. t. sabiedrību atlikuma sadalījums pa mērķiem un atsevišķiem gadiem:

	Kapitāliem	Dividendei	Tantjēmam	1000 ls	
				Kapitāliem	Dividendei
				Procentos	Tantjēmam
1922. gadā	12	2	6	55,7	28,5
1923. „	20	8	16	42,7	34,5
1924. „	67	21	34	48,1	24,4
1925. „	105	34	49	51,7	24,0
1926. „	54	17	34	42,2	26,8
1927. „	37	14	9	54,4	13,9

Pēdējos 3 gdos dažādiem mērķiem piešķirtās sumas ir stipri samazinājušās; pie kam lielākā samazināšanās novērojama ar izmaksātām tantjēmām, kuŗas 1925. gadā izmaksāja 49 000 ls apmērā, bet 1927. g. tikai 9 000. Tāpat ir samazinājušās kapitāliem piešķirtās sumas: 1925. gadā rezervēm un dažādiem fondiem no tīrā atlikuma atstāja 105 000, bet 1927. g. tikai 37 000 ls. Kapitāliem lielākās sumas 1927. gadā ir piešķirušas žīdu sabiedrības — 17 000 ls apmērā, bet mazākās sumas piešķirušas krievu organizācijas 9 000 ls apmērā. Tomēr šī summa sastāda ļoti augstu procentu no visa sadalīta atlikuma — 78,9%, mazāko daļu kapitāliem piešķirušas vācu organizācijas — 41,2% apmērā.

Pēdējo 5 gadu laikā mazākuma tautību krāj-aizdevu sabiedrības kapitāliem no tīrā

atlikuma ir pieskaitījušas gandrīz 300 000 ls. Tāpēc rezervu u. c. kapitālu uzkrāšana šīnīs organizācijās ir diezgan strauja. Līdz ar to aug krāj-aizdevu sabiedrību drošība un saimnieciskais svars. Bez tiem nodrošinājumiem, kuŗus dod kapitāli, krāj-aizdevu sabiedrību biedri atbild vēl papildus kārtā par viņu saistībām pret trešām personām. Vācu sabiedrību biedri papildus kārtā atbild ar 12,5, krievu ar 2,9 un žīdu ar 7,1 vai kopā ar 22,5 milj. ls. Līdz ar to svešu līdzekļu sumas — 11,1 milj. ls, mazākuma tautību sabiedrībās nodrošinātas ar 15,4 milj. ls aktīva vērtību un 22,5 milj. ls papildu atbildības vai katris aizņemtais un noguldītais lats nodrošināts ar 3 latiem dažādu vērtību. Tāpēc drošības ziņā mazākuma tautību sabiedrības uzskatāmas par ļoti zolidām.

VI. Pārējās kredītiestādes.

Bez agrāk apskatītām īstermiņa kredītiestādēm, kā Latvijas bankas, akciju bankām, komunalām kredītiestādēm — šā vārda plašā nozīmē — savstarpīgām kredītbiedrībām un krāj-aizdevu sabiedrībām, vēl pastāv dažas iestādes, kuŗas nodarbojas ar kredīta operacijām un neietilpst starp minētām organizācijām. Kā tādas ir mināmas kredītkooperatīvu savienības — skaita 4¹⁾, lombardi — 3, un pasta tekošu rēķinu un krāj- noguldījumu daļa.

Kredītkooperatīvu savienības sadalāmas divās grupās — vienas, kas nodarbojas tikai ar krāj-aizdevu revidēšanu un otras, kas bez tam vēl nodarbojas ar dažādākām bankas operācijām. Pie pirmās grupas piekaitāma vienīgi — „Latvijas vācu koope-

ratīvu revīzijas savienība“; bet pie otrās — 1) Latvijas kredītkooperatīvu savienība, 2) Latgales kredītkooperatīvu savienība un 3) Žīdu kredītkooperatīvu savienība. Pēdējai gan tikai statutos ir paredzēts, ka viņa var nodarboties ar bankas operācijām. Istenībā, turpretim, līdz šim laikam viņa to nav darījusi. Bez šīm iestādēm, kas uzskatāmas kā kredītkooperācijas II pakāpes apvienības, šīni nozarē darbojas vēl Latvijas tautas banka. Bet tā kā viņa nodibināta uz akciju sabiedrību pamatiem, tad tā ieskaitīta starp akciju bankām. Tomēr, kā lielāko kooperatīvā kredīta organizāciju, viņu nevar nemiņēt arī šeit. Visas organizācijas 1928. gada sākumā darbojās šādos apmēros.

	Apvienoto krāj- aizdevu s-bu skaits	Kapitāli	Noguldījumi Latos 1000	Aizdevumi	Bilance
Latvijas tautas bankā	343 (965)	761	1 173	1 979	3 246
„ kredītkooperatīvu s-bā	66 (74)	39	80	211	289
Latgales „ „	10 (10)	—	0	7	—
Žīdu „ „	—	—	—	—	—
Latv. vācu kooperatīvā rev. s-ba	—	—	—	—	—

Šo kredītiestāžu darbība kredītsaimniecībā ir diezgan šaura. Vienīgi Latvijas tautas banka attīstījusi plašas operācijas, bet tā jau, kā aizrādīts, ieskaitīta starp akciju bankām.

1928. gada sākumā pastāvēja 3 lombardi — viens pilsētas pašvaldības (Rīgā) un 2 privātie (arī Rīgā):

	Kapitāli	Aizdevumi 1000 ls	Aizņēmumi
Rīgas pilsētas lombards	217	955	760
Latvijas privātais lombards	614	712	282
Pirmais privātais lombards	830	759	468
Kopā	1 661	2 426	1 510

Lombardi visumā attīstījuši diezgan plašu darbību. Viņu kapitālu kopsuma sasniedz 1 661 000 latus, bet aizdotās sumas 2,4 milj. ls. Lombardi, kā jau zināms, aizdod, galvenā kārtā, pret precēm, vērtsliektām, dažādiem darba rīkiem, drēbēm u. c.

mantām. Līdzekļi aizdevumu izsniegšanai sastādās no kapitāliem un aizņēmumiem. Visi trīs pie mums pastāvošie lombardi bija tā ierīkojušies, ka aizņēmumus viņi saņēma, galvenā kārtā, vienā kredītiestādē, kuŗas, patiesībā, pastāvēja priekš tam, lai kredi-

¹⁾ Bez tam pastāv vēl viena organizācija — „kooperatīvo sabiedrību revīzijas savienība“, kuŗas mērķis ir revidēt visas kooperatīvās organizācijas ieskaitot arī krāj-aizdevu sabiedrība.

tētu vienu vai otru lombardu. Tā piemēram, Rīgas pilsētas lombards saņem naudu no pilsētas krājķases, bet pie abiem privātiem lombardiem pastāvēja īpašas krāj-aizdevu sabiedrības. Ar to arī izskaidrojams, ka pat privātie lombardi tik īsā laikā varēja aizdot diezgan lielas sumas.

Ar tekošu rēķinu un noguldījumu pie-

nemšanu nodarbojās vēl pasta un telegrafa iestādes („Noteikumi par tekoša rēķina un krājķases operacijām pasta un telegrafa iestādēs“). Kaut-gan tekošu rēķinu operācijas iesākās 1924. gadā, bet krājķases tikai 1927. g., tad tomēr tagad viņas jau attīstījušās diezgan plašos apmēros. Sevišķi tas sakāms par tekošu rēķinu operacijām:

	Tekošu rēķinu		Norēķināšanās		Krāj noguldījumu	
	Skaitis	Suma 1000 ls	Skaitis	Suma 1000 ls	Skaitis	Suma 1000 ls
1924. gadā	1 123	1 869	11 997	52 994	—	—
1925. „	1 671	3 010	26 332	98 257	—	—
1926. „	2 106	2 090	41 125	128 289	—	—
1927. „	2 550	3 987	52 624	122 452	1 941	311

Pasta tekošu rēķinu daļa attīsta diezgan sekmīgas operācijas — galvenā kārtā, norēķināšanās lietā, bet pēdējā laikā arī

krājnoguldījumu pievilkšanā. Pasta tekošu rēķinu daļas pēdējā laikā ir paredzēts vēl paplašināt.

Tabeles. — Tableaux.

№ 1. Akciju banku bilanču kopsumas uz 1923.—1928. g. 1. janvāri. (1000 latos.)

№ 1. Bilan général des banques anonymes au 1. janvier 1923 à 1928 (en 1000 de lats).

№. №. pēc k.	Banku nosaukums <i>Dénomination des banques</i>	1923.	1924.	1925.	1926.	1927.	1928.
1	Kooperatīvā tranzitbanka	—	—	14 054	11 903	14 565	14 034
2	Latgales akciju banka	—	510	1 087	1 549	1 938	2 099
3	Latviešu akciju banka	579	837	1 242	1 425	1 909	2 045
4	Latvijas komercbanka	674	1 621	3 249	4 624	4 543	4 755
5	Latvijas privatbanka	—	—	4 351	5 959	6 209	7 431
6	Latvijas zemnieku banka	—	1 673	3 783	4 330	4 824	4 532
7	Latvijas tautas banka	305	879	1 983	2 224	3 049	3 246
8	Latvijas tirdzn. un rūpn. banka	4 031	7 165	8 465	10 264	8 705	8 568
9	Latvijas tirgotāju banka	—	790	2 305	1 996	2 339	2 081
10	Lauksaimnieku centralbanka	700	1 541	3 277	5 467	6 255	5 834
11	Liepājas banka	979	3 235	6 000	6 834	9 735	7 638
12	Liepājas tirgotāju banka	—	—	2 398	3 055	4 838	8 421
13	Lietavas tirdzniecības un rūpniecības bankas, nodaļa Liepājā	412	270	234	50	—	—
14	Rīgas ārējās tirdzniecības banka	—	—	1 613	1 570	1 985	1 566
15	Rīgas komercbanka	15 475	22 458	26 856	24 695	22 608	24 777
16	Rīgas kreditbanka	—	2 081	4 203	7 261	6 177	4 389
17	Rīgas starptautiskā banka	—	6 389	12 681	10 847	13 639	24 647
18	Rīgas tirdzniecības banka	—	—	979	1 248	1 499	1 828
19	Rīgas tirgotāju banka	—	—	1 103	2 876	4 072	6 943
20	Rīgas uniona banka	—	—	1 202	2 138	2 380	2 246
21	Ziemeļu banka	—	—	1 870	2 354	3 138	4 984
Kopā: Total:		23 155	49 449	102 935	112 669	124 407	142 064

№ 2. Komunālo kredītiestāžu un savstarpējo kredītbiedrību bilanču kopsumas uz 1. janvāri 1923.—1928. g. (1000 latos.)

№ 2. Bilan général des sociétés communales de crédit et des sociétés de crédit mutuel au 1. janvier 1923 à 1928 (en 1000 de Ls).

Kredītiestāžu nosaukums <i>Dénominat. des inst. de crédit</i>	Gadi <i>Années</i>		1923.	1924.	1925.	1926.	1927.	1928.
I. Pilsētu bankas								
Jelgavas pilsētas draudzes banka	37	41	40	47	87	128		
Rīgas Jūrmalas pilsētas banka	—	—	—	309	364	408		
Rīgas pilsētas diskonta banka	1 908	3 038	5 299	6 352	5 317	6 637		
Ventspils pilsētas banka	14	134	361	663	825	1 276		
Kopā: Total:		1 959	3 213	5 700	7 371	6 593	8 449	

Kreditiestāžu nosaukums Dénominat. des inst. de crédit	Gadi Années		1923.	1924.	1925.	1926.	1927.	1928.
	II. Rīgas biržas banka			2 887	4 270	9 313	8 389	8 916
III. Pilsētu krājkases								
Cēsu pilsētas krājkase			—	—	—	—	—	7
Jelgavas pilsētas krājkase			98	117	413	555	735	870
Liepājas pilsētas krājkase			42	51	58	204	397	512
Rīgas pilsētas krājkase			334	577	970	1 732	1 542	1 722
Subates pilsētas krājkase			—	—	—	30	44	42
Talsu pilsētas krājkase			—	—	—	—	—	9
Tukuma pilsētas krājkase			—	—	—	—	—	29
Kopā: Total:			474	745	1 441	2 521	2 718	3 191
IV. Savstarpīgās kredītbiedr.								
Baltijas			147	298	471	596	679	732
„Izstāde“			—	—	—	296	416	406
Jūrnieku			—	—	—	84	106	107
Latvijas lauksaimn. centralbiedrības			428	941	1 551	1 761	1 867	1 631
Pie Latvijas tirgotāju savienības			—	—	285	529	524	565
Pie Latv. ugunsdz. biedr. un org. sav.			—	—	—	20	23	—
Latvju			—	—	—	131	107	119
I. Rīgas			1 052	1 632	2 386	2 746	4 161	4 392
III. Rīgas			276	458	692	838	815	955
IV. Rīgas			—	96	111	117	131	127
V. Rīgas			—	53	61	66	65	66
Rīgas-Baltijas			128	385	816	1 144	1 229	1 211
Rīgas ebreju			—	—	—	501	614	1 418
Rīgas latviešu tirgotāju			—	—	—	23	38	76
Rīgas un Pārdaugavas			86	291	583	669	733	813
Rīgas pilsētas			59	208	404	528	799	807
Rīgas rūpnieku			—	—	385	174	120	216
Rīgas rūpnieku un eksportieru			—	—	—	—	429	327
Rīgas tirgotāju			225	593	1 256	1 689	1 957	2 239
Rīgas tirgotāju un rūpnieku			151	395	805	938	908	925
Vidzemes			557	1 316	2 324	2 738	3 778	4 306
II. Vidzemes			—	61	73	73	73	79
III. Vidzemes			100	282	454	664	778	871
Cēsu			55	279	576	747	824	894
Daugavpils tirgotāju			—	—	—	67	96	93
„Diskonts“			—	—	—	232	261	260
Jelgavas			230	340	626	648	741	766
Kurzemes, Jelgavā			65	130	200	244	—	—
II. Liepājas			366	788	1 921	2 551	2 655	2 555
Liepājas tirgoņu un rūpnieku			47	71	142	215	237	245
Limbažu			27	89	149	207	261	280
Rēzeknes			—	—	—	49	77	132
Rūjienas			16	37	70	107	111	120
Valmieras			35	88	191	298	358	380
I. židu			—	—	—	—	—	233
Kopā: Total:			6 578 ¹⁾	12 078 ²⁾	16 532	21 690	25 971	28 346

1) Bez tām 1922. gadā darbojās vēl 5 savstarpīgās kredītbiedrības ar bilanču kopsumu uz 1923. g. 1. janvāri 2 528 (1 000 ls).

2) Bez tām 1923. gadā darbojās vēl 4 savstarpīgās kredītbiedrības ar bilanču kopsumu uz 1924. g. 1. janvāri 3 247 (1 000 ls).

№ 3. Akciju banku bilances uz 1923.—1928. g. 1. janvāri (1 000 latos).

№№ pēc kārtas №№ d'ordre	Aktivs — Actif Banku nosaukums <i>Dénomination des banques</i>		A k t i v s —							
			Kase <i>Encaisse</i>	Tekoši rēķ. <i>Comptes courants</i>		Arzemiņi vekseli, čeki u nauda <i>Lettres de change étrangers, chèques et monnaies</i>	Vertispaņiri <i>Valcours mobilières</i>	Aizdevumi <i>Prêts</i>		
				Latvijas bankā <i>Banque de Lettonie</i>	Citas kredītiestādēs <i>Autres institutions de crédit</i>			Vekselji <i>Lettres de change</i>	Speciali tekoši rēķini <i>Compt. cour. spéciaux</i>	Aizdevumi <i>Prêts</i>
1	Kooperatīvā tranzitbanka	1928. 23 27 18 1 984 34 1 450 3 478 2 671								
	1927. 40 131 34 1 090 27 171 6 200 1 410									
2	Latgales akciju banka	1928. 25 57 2 1 41 885 462 227								
	1927. 23 41 22 1 34 849 388 221									
3	Latviešu akciju banka	1928. 69 19 2 51 86 1 241 42 —								
	1927. 126 26 8 17 39 931 70 —									
4	Latvijas komercbanka	1928. 94 6 29 22 143 1 602 1 163 119								
	1927. 117 26 12 15 29 1 515 997 370									
5	Latvijas privatbanka	1928. 115 121 14 455 44 769 4 664 —								
	1927. 250 17 1 49 22 1 125 3 568 —									
6	Latvijas zemnieku banka	1928. 21 2 48 — 107 2 987 1 007 53								
	1927. 30 30 137 — 113 2 875 1 134 243									
7	Latvijas tautas banka	1928. 173 141 7 29 6 1 624 35 320								
	1927. 147 44 14 18 7 1 365 434 73									
8	Latvijas tirdzn. un rūpn. banka	1928. 120 74 7 32 45 2 632 1 220 38								
	1927. 132 151 7 30 67 2 297 1 345 45									
9	Latvijas tirgotāju banka	1928. 0 0 0 0 15 312 1 074 69								
	1927. 0 0 0 1 4 524 883 80									
10	Lauksaimnieku centralbanka	1928. 47 75 12 8 172 2 474 919 36								
	1927. 81 92 1 3 153 2 607 1 161 418									
11	Liepājas banka	1928. 278 229 3 138 50 885 3 916 —								
	1927. 260 47 2 259 52 685 4 626 57									
12	Liepājas tirgotāju banka	1928. 172 47 1 21 53 632 5 451 478								
	1927. 60 92 10 48 37 1 353 1 866 233									
13	Rīgas ārējās tirdzniecības banka	1928. 91 1 8 2 3 228 1 005 —								
	1927. 85 1 7 29 2 494 1 205 —									
14	Rīgas komercbanka	1928. 330 482 176 97 989 3 653 9 546 198								
	1927. 365 137 224 130 775 2 540 8 147 236									
15	Rīgas kredītbanka	1928. 92 7 50 825 41 460 1 583 —								
	1927. 127 14 127 169 65 932 2 659 —									
16	Rīgas starptautiskā banka	1928. 259 217 — 59 377 5 287 14 517 —								
	1927. 193 66 1 10 342 3 935 6 673 —									
17	Rīgas tirdzniecības banka	1928. 24 29 327 26 19 350 574 —								
	1927. 11 31 141 115 9 371 406 —									
18	Rīgas tirgotāju banka	1928. 608 8 79 18 307 3 010 1 1								
	1927. 280 3 24 27 18 2 162 — 2									
19	Rīgas unior. banka	1928. 34 11 125 1 167 750 1 002 96								
	1927. 73 77 130 8 55 932 774 198									
20	Ziemeļu banka	1928. 145 19 227 56 50 549 2 649 —								
	1927. 54 91 16 43 26 1 024 1 004 —									
Kopā — Total		1928. 2 720 1 572 1 135 3 825 2 749 31 780 54 308 4 306								
		1927. 2 454 1 117 918 2 062 1 876 28 687 43 540 3 586								
		1926. 2 382 1 408 863 1 369 1 430 23 132 40 675 4 602								
		1925. 2 663 1 733 438 3 818 815 18 423 26 150 2 337								
		1924. 1 626 854 196 568 730 9 916 6 793 464								
		1923. 785 703 — 223 334 2 443 1 795 493								

№ 3. Bilans des banques anonymes au 1. janvier de 1923 à 1928 (en 1 000 de lats).

<i>A c t i f</i>													
Korespondenti — <i>Corresp.</i>				Akredivīti <i>Lettres de crédit</i>	Protestēti vekseli <i>Lettres de change protestées</i>	Nokustams īpašums <i>Immeubles</i>	Inventārs <i>Inventaire</i>	Tekoši izdevumi <i>Dépenses courantes</i>	%% un komisija <i>%% et commission</i>	Pārceļošas sumas <i>Sommes en circulation</i>	Nodaļas <i>Succursales</i>	Pārējie aktīvi <i>Autres actifs</i>	Bilance <i>Bilan</i>
Iekšzemes <i>Intérieures</i>		Ārzemju <i>Extérieurs</i>											
Nostro	Loro	Nostro	Loro										
5	15	3 338	175	55	2	—	20	—	—	739	—	—	14 034
24	—	3 978	—	1 384	—	—	25	—	—	51	—	0	14 565
0	1	—	—	—	—	—	7	3	7	75	306	—	2 099
0	—	—	—	—	—	—	6	1	5	125	221	1	1 938
1	16	109	—	—	0	400	7	—	—	2	—	—	2 045
165	—	118	—	—	0	400	7	—	—	2	—	—	1 909
8	452	2	—	2	—	440	71	3	2	159	438	—	4 755
491	—	13	—	—	—	170	35	—	—	188	563	2	4 543
72	111	483	545	—	0	—	22	—	—	16	—	—	7 431
89	—	1 055	—	12	0	—	18	—	—	3	—	—	6 209
—	—	—	—	—	—	—	12	—	—	205	71	19	4 532
—	—	—	—	—	—	—	12	—	31	175	44	—	4 824
—	52	119	—	—	12	400	25	—	12	183	—	108	3 246
81	—	89	—	—	—	400	24	—	12	268	—	73	3 049
8	23	136	5	3	11	1 982	35	3	6	1 225	581	382	8 568
34	—	236	—	—	56	1 977	42	3	4	1 026	880	373	8 705
—	—	2	—	—	0	—	46	10	0	69	—	484	2 081
13	—	2	—	—	0	350	45	0	1	157	—	289	2 339
—	—	—	—	—	—	490	20	—	21	196	1 230	134	5 834
—	—	—	—	—	52	441	15	0	22	32	1 177	—	6 255
20	758	56	2	293	—	23	54	—	—	521	412	—	7 638
911	—	783	—	1 196	—	23	54	—	—	348	432	—	9 735
67	63	64	14	178	0	—	27	—	—	1	774	378	8 421
98	—	175	—	168	—	—	20	2	—	7	615	54	4 838
—	6	43	—	—	0	—	16	2	—	101	—	60	1 566
—	—	20	—	—	92	—	18	0	—	32	—	—	1 985
361	227	1 109	3 249	—	—	2 215	416	23	21	227	874	584	24 777
504	—	4 498	—	—	—	1 985	391	11	—	345	1 687	633	22 608
11	9	563	12	—	—	620	103	1	0	12	—	0	4 389
181	—	218	—	185	—	620	102	1	1	16	—	760	6 177
138	670	381	22	1 304	0	922	65	426	—	3	—	—	24 647
1 061	—	953	—	299	0	—	43	25	—	38	—	—	13 639
19	371	—	—	10	9	—	26	2	—	42	—	—	1 828
356	—	5	—	—	8	—	24	1	—	21	—	—	1 499
60	1 218	121	159	—	—	1 210	132	2	—	9	—	—	6 943
616	—	265	—	—	—	626	43	2	—	4	—	—	4 072
0	—	39	—	—	—	—	12	—	—	9	—	—	2 246
1	—	100	—	—	0	—	13	—	—	19	—	—	2 380
109	—	469	30	152	—	300	17	168	—	44	—	—	4 984
150	—	122	—	74	—	300	17	0	—	217	—	—	3 138
879	3 992	7 034	4 213	1 997	34	9 002	1 133	643	69	3 838	4 686	2 149	142 064
4 765	—	12 630	—	3 318	208	7 292	954	46	76	3 074	5 619	2 185	124 407
3 822	—	11 043	—	3 395	69	5 792	808	84	93	1 932	6 340	3 430	112 669
6 249	—	10 158	—	12 189	22	4 922	618	49	—	3 789	5 774	2 788	102 935
10 417	—	4 667	—	2 083	6	3 966	323	24	—	1 381	5 183	252	49 449
—	8 872	—	—	791	2	3 332	48	115	—	958	654	1 607	23 155

№ 4. Akciju banku bilances uz 1923.—1928. g. 1. janvāri (1 000 latos).

№№ pēc kārtas	№№ d'ordre	Banku nosaukums <i>Dénomination des banques</i>	P a s i v s —								
			Kapitali <i>Capitaux</i>					Noguldījumi <i>Dépôts</i>			
			Akciju <i>Social</i>	Rezerves <i>De réserve</i>	Speciāls rezerves <i>De réserve spécial</i>	Pārējie <i>Autres</i>	Termiņa <i>à terme</i>	Beztermiņa <i>Sans terme</i>	Tekosī rēķini <i>Comptes courants</i>		
1		Kooperatīvā tranzitbanka 1928.	3 000	37	1	252	13	—	2 832		
		1927.	2 000	30	6	236	263	—	3 007		
2		Latgales akciju banka 1928.	400	27	—	3	11	—	375		
		1927.	400	17	—	—	4	—	320		
3		Latviešu akciju banka 1928.	600	32	8	16	54	—	891		
		1927.	600	25	8	—	35	—	735		
4		Latvijas komercbanka 1928.	500	5	—	—	—	—	1 106		
		1927.	500	25	—	—	—	—	734		
5		Latvijas privatbanka 1928.	2 000	47	—	—	34	11	1 690		
		1927.	2 000	24	—	—	67	3	1 622		
6		Latvijas zemnieku banka 1928.	500	18	1	4	—	111	925		
		1927.	500	16	1	—	—	236	986		
7		Latvijas tautas banka 1928.	700	38	22	1	361	1	811		
		1927.	700	25	1	16	304	21	663		
8		Latvijas tirdzniec. un rūpniec. banka . 1928.	2 100	—	—	22	—	911	2 179		
		1927.	2 100	105	186	71	—	856	2 150		
9		Latvijas tirgotāju banka 1928.	404	—	—	9	—	1	39		
		1927.	600	6	5	—	—	2	53		
10		Lauksaimnieku centralbanka 1928.	800	132	3	7	657	17	546		
		1927.	600	118	3	—	673	12	468		
11		Liepājas banka 1928.	1 500	77	22	22	—	—	2 861		
		1927.	1 000	40	82	—	—	—	3 633		
12		Liepājas tirgotāju banka 1928.	1 000	53	3	—	3	—	2 788		
		1927.	1 000	34	3	—	3	—	2 215		
13		Rīgas ārējās tirdzniecības banka . . . 1928.	1 000	2	—	—	4	—	298		
		1927.	1 000	2	—	—	4	—	440		
14		Rīgas komercbanka 1928.	8 000	—	134	314	953	—	7 215		
		1927.	8 000	140	136	238	354	—	5 621		
15		Rīgas kreditbanka 1928.	1 000	4	—	15	122	—	1 489		
		1927.	800	3	—	14	294	—	2 304		
16		Rīgas starptautiskā banka 1928.	2 000	107	131	14	25	—	4 561		
		1927.	2 000	85	107	—	29	—	2 603		
17		Rīgas tirdzniecības banka 1928.	500	20	—	11	183	75	531		
		1927.	500	12	—	2	208	121	239		
18		Rīgas tirgotāju banka 1928.	2 000	105	28	36	336	—	2 244		
		1927.	500	15	27	19	214	—	1 010		
19		Rīgas uniona banka 1928.	1 000	16	—	—	112	—	322		
		1927.	1 000	14	—	—	266	—	274		
20		Ziemeļu banka 1928.	600	31	299	2	59	4	3 538		
		1927.	600	21	273	2	52	4	1 933		
Kopā — Total			1928.	29 604	751	652	728	2 927	1 131	37 241	
			1927.	26 400	757	838	598	2 770	1 255	31 010	
			1926.	24 255	550	758	390	2 330	1 027	22 932	
			1925.	18 895	262	301	239	659	1 231	20 267	
			1924.	10 075	77	186	66	217	627	10 845	
			1923.	6 145	—	163	—	—	—	3 987	

№ 4. Bilans des banques anonymes au 1. janvier de 1923 à 1928 (en 1 000 de Ls).

<i>P a s s i f</i>														Arpus bilances sumas		
Aizņēmumi <i>Emprunts</i>				Korespondenti <i>Correspondents</i>							Sommes en dé- hors des bilans					
Vekseli <i>Lettres de change</i>		Spec. tekoši reķini <i>Compt.cour. spéciaux</i>		Iekšzemes <i>Intérieurs</i>		Ārzemju <i>Extérieurs</i>										
Latvijas bankā <i>Banque de Lettonie</i>	Citas kredītiest. <i>Autres institutions de crédit</i>	Latvijas bankā <i>Banque de Lettonie</i>	Citas kredītiest. <i>Autres institutions de crédit</i>	Nostro	Loto	Nostro	Loto									
376	1 264	—	1 338	—	5	53	48	3 043	7	99	—	1 666	14 034	5 323	139	
22	35	40	3 229	—	1 599	7	3 402	—	583	—	113	14 565	5 864	677		
701	—	200	—	10	—	7	—	—	14	5	306	2 099	82	582		
519	—	353	—	20	1	—	—	—	9	4	221	70	1 938	270	818	
307	—	0	—	—	—	49	0	14	—	38	—	36	2 045	45	46	
285	—	60	—	—	55	—	7	—	—	32	—	67	1 909	70	138	
1 178	—	1 023	—	—	—	346	108	0	11	40	438	—	4 755	2 156	881	
989	—	—	—	321	1 035	—	6	—	—	31	563	339	4 543	1 731	1 410	
246	—	1	—	129	12	1 358	1 400	—	11	311	—	181	7 431	2 158	1 128	
257	—	—	—	—	138	—	1 476	—	15	426	—	181	6 209	1 128	5 185	
1 434	31	484	—	—	—	—	—	—	11	78	71	864	4 532	—	—	
1 300	—	698	—	—	—	—	—	—	53	64	44	926	4 824	10	2 942	
869	—	207	—	—	—	17	37	—	69	36	—	77	3 246	35	1 690	
786	—	300	—	—	29	—	47	—	63	21	—	73	3 049	59	1 819	
1 243	—	283	—	0	—	72	583	15	81	410	565	104	8 568	482	463	
1 033	—	77	—	—	173	—	548	—	39	223	900	244	8 705	823	731	
145	7	1 287	—	12	—	—	0	6	0	23	—	148	2 081	17	43	
162	26	1 269	—	32	—	—	18	—	1	15	—	150	2 339	59	126	
1 607	1	477	—	219	—	—	—	—	105	50	1 212	1	5 834	29	1 228	
1 240	1	782	—	90	—	—	—	—	—	36	1 187	1 045	6 255	—	—	
136	—	272	—	—	2	164	1 561	153	7	63	411	387	7 638	3 735	730	
—	—	31	—	—	29	—	2 475	—	8	365	441	1 631	9 735	4 758	1 985	
—	—	—	—	—	6	183	1 055	1	9	37	774	2 509	8 421	1 645	356	
—	—	—	—	—	97	—	280	—	28	58	617	503	4 838	872	462	
4	—	—	—	—	—	39	204	—	1	14	—	—	1 566	212	73	
—	—	7	—	—	34	—	454	—	13	25	—	6	1 985	504	2 746	
673	—	178	—	—	31	319	2 128	2 156	82	476	874	272	24 777	6 239	4 214	
514	—	179	—	—	837	—	3 723	—	40	603	1 688	535	22 608	5 178	4 399	
—	776	—	—	—	—	9	302	578	40	32	—	22	4 389	2 229	4 680	
—	—	—	—	—	186	—	2 184	—	42	43	—	307	6 177	803	2 052	
—	3 215	—	—	—	5	2 724	2 450	1 010	1 000	52	—	7 353	24 647	4 002	1 863	
—	2 691	—	—	—	1 824	—	1 285	—	16	51	—	2 948	13 639	2 882	3 223	
97	—	25	—	—	—	—	201	—	8	93	—	84	1 828	687	595	
100	—	25	—	—	—	—	149	—	7	43	—	93	1 499	736	419	
—	—	—	—	—	—	438	1 396	100	51	27	—	182	6 943	—	410	
—	—	—	—	—	273	—	1 823	—	48	23	—	120	4 072	484	232	
394	—	191	—	—	—	—	—	—	—	49	—	162	2 246	32	996	
364	—	133	—	269	—	—	—	—	—	37	—	23	2 380	70	858	
—	—	—	—	—	13	—	13	62	309	48	—	6	4 984	2 572	688	
—	—	—	—	—	4	—	24	—	—	51	—	174	3 138	1 900	200	
9 410	5 294	4 628	1 338	241	163	5 432	11 444	8 538	1 816	1 981	4 651	14 094	142 064	31 680	20 805	
7 571	2 753	3 954	3 229	732	6 314	—	17 901	—	382	2 734	5 661	9 548	124 407	28 201	30 422	
7 073	1 908	3 392	1 161	435	9 440	—	19 602	—	496	3 115	6 395	7 410	112 669	31 780	27 134	
5 800	559	2 643	—	362	11 056	—	20 901	—	378	3 537	6 047	9 798	102 935	17 932	24 669	
2 864	414	1 681	282	312	5 024	—	6 323	—	227	2 160	4 824	3 245	49 449	4 462	7 490	
615	—	80	580	—	—	7 421	—	—	640	1 792	976	756	23 155	329	360	

№ 5. Komunālo kredītiestāžu bilances 1923.—1928. g. 1. janvārī, 1 000 latos

AKTĪVS — ACTIF Kredītiestāžu nosaukums <i>Dénomination des sociétés de crédit</i>	Kese <i>Encaisse</i>	Tekoši rēķini <i>Compt. courant.</i>		
		Latvijas bankā <i>Banque de Lettonie</i>	Citas kredītiestādēs <i>Autres institutions de crédit</i>	Arzēm, vekseli, čeki u. nauda <i>Lettres de change étrangères, chèques et monnaies</i>
Pilsētu bankas:				
Jelgavas pilsētas draudzes banka	1928. 2	0	11	—
	1927. 0	0	1	—
Rīgas Jūrmalas pilsētas banka	1928. 20	0	12	1
	1927. 4	3	10	1
Rīgas pilsētas diskonta banka	1928. 226	712	—	579
	1927. 274	359	—	97
Ventspils pilsētas banka	1928. 8	3	—	0
	1927. 3	2	—	—
Kopā: Total:	1928. 256	715	23	580
	1927. 281	364	11	98
	1926. 327	447	2	189
	1925. 449	379	0	121
	1924. 414	222	0	303
	1923. 225	1	1	13
Pilsētu krājkases:				
Cēsu pilsētas krājkase	1928. 1	2	—	—
	1927. —	—	—	—
Jelgavas pilsētas krājkase	1928. 8	1	15	—
	1927. 4	0	18	1
Liepājas pilsētas krājkase	1928. 2	1	0	1
	1927. 4	0	0	0
Rīgas pilsētas krājkase	1928. 22	81	246	12
	1927. 54	221	22	2
Subatas pilsētas krājkase	1928. 1	0	0	—
	1927. 1	—	0	—
Talsu pilsētas krājkase	1928. 0	0	0	—
	1927. —	—	—	—
Tukuma pilsētas krājkase	1928. 4	0	0	—
	1927. —	—	—	—
Kopā: Total:	1928. 38	85	261	13
	1927. 63	221	40	3
	1926. 46	388	40	0
	1925. 13	204	34	—
	1924. 100	18	58	22
	1923. 65	3	18	—
Rīgas biržas banka	1928. 454	288	—	446
	1927. 183	237	—	3
	1926. 364	26	—	4
	1925. 309	434	—	3
	1924. 161	234	—	27
	1923. 116	237	—	18

№ 5. Bilans des sociétés communales de crédit au 1. janv. 1923 à 1928, en 1 000 de Ls.

Vērtspapiri Valeurs mobilières	Aizdevumi Prêts			Korespond. Correspond.		Akreditīvi Lettres de crédit	Protēstēti vekseli Lettres de change protestées	Nekustams īpašums Immeubles	Inventars Inventaire	Tekoši izdevumi Dépenses courants	% un komisija % et commission	Pārējošas sumas Sommes en circulation	Pārējie aktīvi Autres actifs	Bilance Bilan
	Vekseli Lettres de change	Speciāli tek. rēķini Comptes cour. spéciaux	Aizdevumi Prêts	Iekšzemes Intérieures	Ārzonju Extérieures									
1	2	—	98	—	—	—	8	—	2	—	3	0	2	128
1	10	—	64	—	—	—	6	1	1	—	2	0	1	87
4	97	—	269	—	—	—	—	—	5	0	0	0	—	408
2	91	—	246	—	—	—	—	—	4	—	0	3	—	364
106	1 948	760	1 068	604	281	—	—	—	—	2	11	333	7	6 637
54	1 656	770	1 057	551	380	—	—	—	0	3	13	98	7	5 317
2	616	454	27	4	—	—	0	155	5	—	3	0	—	1 276
1	555	187	13	0	—	—	0	26	5	—	3	—	30	825
112	2 662	1 214	1 461	608	281	—	8	155	12	3	17	334	9	8 449
57	2 311	957	1 380	551	380	—	6	27	10	3	18	101	38	6 593
37	2 333	828	966	1 296	458	—	4	27	9	3	13	390	42	7 371
25	2 161	371	821	845	297	—	0	28	5	—	8	181	9	5 700
18	503	362	295	711	251	—	—	—	2	—	5	118	9	3 213
0	472	76	244	546	192	—	0	—	0	—	6	174	9	1 959
—	3	—	—	—	—	—	—	—	—	—	—	—	—	7
3	644	—	37	—	—	—	—	131	11	—	9	12	—	870
3	505	—	44	—	—	—	—	131	11	—	3	10	6	736
1	459	—	31	2	—	—	8	—	2	0	2	0	3	512
1	355	6	16	2	—	—	4	—	2	—	—	0	12	402
22	188	411	428	—	101	—	9	177	14	0	1	9	—	1 722
14	258	177	344	—	177	—	7	160	16	0	1	90	—	1 543
0	—	1	38	—	—	—	—	—	1	—	—	2	—	43
0	—	—	40	—	—	—	—	—	1	—	—	1	—	44
—	4	—	4	—	—	—	—	—	1	—	—	—	0	9
—	—	—	—	—	—	—	—	—	—	—	—	—	—	—
—	—	—	25	—	—	—	—	—	—	—	—	—	—	29
26	1 298	412	563	2	101	—	17	308	29	1	11	23	3	3 191
18	1 118	183	444	2	177	—	11	291	30	0	4	103	17	2 725
19	864	304	428	1	200	—	0	192	20	0	4	3	13	2 522
4	406	119	191	1	243	—	—	191	20	—	1	9	16	1 442
6	55	102	103	0	54	—	—	190	20	—	2	1	14	745
28	—	—	73	0	58	—	—	197	20	—	10	—	3	475
72	3 849	1 372	0	455	1 272	40	—	1 721	0	2	33	987	10	11 001
43	3 436	1 610	0	489	864	9	—	1 000	0	2	14	701	325	8 916
44	2 638	1 293	0	75	2 232	26	—	1 000	0	2	—	670	16	8 390
36	2 207	1 732	1	90	2 643	131	—	1 000	0	1	0	424	302	9 313
22	1 271	490	1	54	1 581	—	—	0	0	2	0	412	15	4 270
5	468	—	318	51	1 483	—	—	1	—	0	1	0	170	2 887

№ 6. Komunalo kredītiestāžu bilances 1923.—1928. g. 1. janvārī, 1 000 latos

PASIVS — PASSIFS		Kapitāli Fonds			
		Pamata Fundamental	Rezerves Réserve	Speciāli rezerves Réserve special	Parējie Autres
Kredītiestāžu nosaukums					
<i>Dénomination des sociétés de crédit</i>					
Pilsētas bankas:					
Jelgavas pilsētas draudzes banka	1928.	3	0	—	0
	1927.	3	1	—	0
Rīgas Jūrmalas pilsētas banka	1928.	204	4	—	1
	1927.	202	2	—	—
Rīgas pilsētas diskonta banka	1928.	520	76	—	—
	1927.	513	66	—	—
Ventspils pilsētas banka	1928.	167	2	1	—
	1927.	66	1	1	—
Kopā: Total:					
	1928.	894	82	1	1
	1927.	784	70	1	0
	1926.	736	48	0	0
	1925.	404	36	0	0
	1924.	278	26	0	0
	1923.	142	86	—	0
Pilsētu krājķases:					
Cēsu pilsētas krājķase ,	1928.	—	—	—	—
	1927.	—	—	—	—
Jelgavas pilsētas krājķase	1928.	132	5	—	—
	1927.	132	5	—	—
Liepājas pilsētas krājķase	1928.	0	5	0	—
	1927.	1	4	—	0
Rīgas pilsētas krājķase ,	1928.	147	—	—	—
	1927.	132	—	—	—
Subates pilsētas krājķase	1928.	9	0	—	—
	1927.	10	1	—	—
Talsu pilsētas krājķase	1928.	—	0	—	—
	1927.	—	—	—	—
Tukuma pilsētas krājķase	1928.	1	—	—	—
	1927.	—	—	—	—
Kopā: Total:					
	1928.	289	10	0	—
	1927.	274	10	—	0
	1926.	139	7	1	—
	1925.	107	5	1	—
	1924.	77	3	1	—
	1923.	60	3	1	—
Rīgas biržas banka , ,	1928.	1 526	76	100	100
	1927.	1 506	69	60	58
	1926.	1 444	55	—	20
	1925.	1 343	43	—	—
	1924.	248	33	—	—
	1923.	167	33	—	—

№ 6. Bilans des soc. communales de crédit au 1. janv. 1923 à 1928, en 1 000 de lats.

Noguldījumi Dépôts			Aizņēmumi Emprunts				Korespond. Correspond.						Arpusbilan- ces sumas Sommes en dehors des bilans		
Termiņa à terme	Beztermiņa Sans terme	Tekoši rēķini Comptes courants	Vekseli Lct. de change		Spec.tek.rēķ. Compt.c.spéc.		Aizņēmumi Emprunts	Iekšzemes Intérieurs	Arzemi Extérieurs	% un komisija % et commission	Pareģošas sumas Sommes en circulation	Pareģe pasīvi Autres passifs	Balance Bilans	Inkaso kreditori Incasso crédit.	Avalkreditori Avalcréditeurs
			Latvijas bankā Banque de Let.	Citas kredītiestād. Autres institutions de crédit	Latvijas bankā Banque de Let.	Citas kredītiestād. Autres institutions de crédit									
—	79	11	—	—	—	20	—	—	—	—	0	15	128	—	—
—	49	14	—	—	—	7	—	—	—	3	11	—	87	—	—
2	6	131	24	—	15	—	—	—	—	7	0	14	408	1	18
2	3	65	58	—	15	—	—	—	—	5	0	12	364	—	—
530	81	2 862	924	—	—	—	—	523	686	75	336	24	6 637	341	514
406	107	1 628	1 226	—	—	—	317	193	406	23	397	35	5 317	312	757
23	—	376	345	—	36	—	137	4	—	11	166	8	1 276	74	32
22	—	217	405	—	49	—	—	0	—	9	45	10	825	—	—
555	166	3 380	1 293	—	51	—	157	527	686	93	502	61	8 449	416	564
430	158	1 923	1 689	—	65	—	324	193	406	41	453	56	6 593	312	757
1 575	122	2 621	1 123	—	138	—	—	293	195	85	400	35	7 371	248	419
1 554	134	1 980	509	—	7	—	—	258	329	77	397	15	5 700	95	335
240	117	1 493	77	—	10	—	—	326	414	26	202	4	3 213	45	88
155	107	739	1	—	—	—	—	236	300	20	167	6	1 959	38	66
—	—	—	—	—	—	—	—	—	—	—	—	—	—	—	—
—	273	70	314	—	37	—	—	—	—	34	4	—	870	—	—
—	168	25	312	—	66	—	—	—	—	—	—	28	736	—	—
17	49	185	200	—	31	—	—	8	—	10	1	6	512	—	—
21	53	105	147	—	34	—	—	13	—	—	2	22	402	—	—
431	861	264	—	—	—	—	—	—	1	2	10	7	1 722	61	400
602	620	130	—	—	—	—	—	—	9	4	18	28	1 543	—	—
3	6	0	21	2	0	—	—	—	—	—	2	0	43	8	—
3	7	1	—	—	—	—	21	—	—	—	1	—	44	—	—
2	—	7	—	—	—	—	—	—	—	—	0	—	9	—	—
—	—	—	—	—	—	—	—	—	—	—	—	—	—	—	—
0	11	15	—	—	—	—	—	—	—	—	1	0	29	—	—
—	—	—	—	—	—	—	—	—	—	—	—	—	—	—	—
454	1 203	544	535	2	68	—	—	8	1	46	17	14	3 191	69	400
626	848	261	460	—	100	—	21	13	9	4	21	78	2 725	—	—
999	624	218	356	—	101	2	—	—	1	8	25	41	2 522	23	—
164	487	354	222	1	32	—	—	9	5	2	14	39	1 442	—	20
82	362	190	—	—	—	—	—	—	—	1	14	15	745	—	—
60	276	45	—	—	—	—	20	—	—	3	4	3	475	—	—
240	1 4	186	1 465	—	775	—	—	942	839	66	270	415	11 001	1 309	740
241	1 2	611	1 465	—	731	—	—	678	760	61	409	266	8 916	—	708
209	1 2	339	1 356	—	156	—	—	25	1 393	30	218	1 144	8 390	1 634	787
224	1 2	365	816	—	2	—	—	60	2 913	34	525	987	9 313	1 058	709
173	1 1	534	—	—	—	—	—	25	1 215	30	278	733	4 270	—	—
131	0	994	—	—	—	—	—	17	826	24	473	222	2 887	—	—

№ 8. Savstarpīgo kredītbiedrību bilances 1923.—1928. g. 1. janvārī (1 000 latos).
№ 8. Bilans des sociétés de crédit mutuel au 1. janv. de 1923 à 1928 (en 1 000 de lats).

	Kapitāli Fonds			Noguldījumi/Dépôts			Aizņēmumi Emprunts				Korespondenti Corresp.		Parejošas summas % et commissior	Sommas en circulation	Autres passifs	Bilance	Inkaso kredīti	Sommas en detiors	Avalkredit bilans
	Pamatā	Rezerves	Speciālas rezerves	Rezerve	Reserve special	Autras	Terminā a terme	Beztermiņa	Tekoši rēķini	Latv. banka change	Latv. banka de crédit	Cit. kredītiest. Autres mstit. Banque d. Let.							
Baltijas	78	4	—	0	80	26	195	236	1	44	12	1	—	—	—	732	—	—	—
„Izstāde“	85	4	—	0	118	21	109	260	1	57	—	1	—	—	—	679	—	—	—
Jūrnīteku	79	2	1	—	—	3	54	198	8	51	—	—	—	—	—	406	1	24	—
Latvii. lauksaimn. 1928.	70	1	1	—	—	7	76	194	—	48	—	—	—	—	—	416	3	21	—
centralbiedrības 1927.	31	1	—	—	—	1	62	—	8	—	—	—	—	—	—	107	0	5	—
Pie Latvijas tirgo- 1928.	27	0	—	—	4	—	67	—	—	—	—	—	—	—	—	106	—	—	—
tāju savienības 1927.	101	3	4	—	—	6	228	661	—	307	4	274	—	—	—	1 631	—	—	356
Pie Latv. ugunsdz. 1927.	89	3	3	—	—	6	408	672	—	327	—	325	—	—	—	1 867	—	—	—
biedr.u.org.sav. 1928.	71	1	8	—	—	9	87	300	10	69	—	—	—	—	—	565	4	13	—
Latvju	63	0	7	—	5	—	69	300	8	66	—	2	—	—	—	524	—	—	—
I. Rīgas	9	—	—	—	2	1	10	—	—	—	—	—	—	—	—	23	—	—	—
III. Rīgas	39	1	2	0	—	—	24	40	—	9	0	—	—	—	—	119	—	—	—
IV. Rīgas	35	0	2	—	—	—	27	36	—	—	0	—	—	—	—	107	—	—	—
V. Rīgas	178	22	464	18	78	—	1 727	—	—	—	—	—	—	—	—	4 392	843	70	—
Rīgas-Baltijas	93	16	215	—	67	—	1 487	—	—	—	—	—	—	—	—	4 161	548	38	—
III. Rīgas	63	10	135	—	56	45	373	157	6	40	—	—	—	—	—	955	27	—	—
IV. Rīgas	54	8	135	—	56	35	287	147	6	21	—	—	—	—	—	815	—	—	—
V. Rīgas	18	1	0	—	0	69	10	—	10	—	10	3	0	—	—	127	0	—	—
Rīgas-Baltijas	15	1	0	—	0	20	7	—	16	—	10	3	0	—	—	131	—	—	—
Rīgas ebrēju	8	—	—	0	—	—	5	—	19	—	2	5	0	—	—	66	—	—	—
Rīgas latviešu tīr- 1928.	7	—	—	—	—	20	7	—	16	—	2	7	0	—	—	66	—	—	—
gotāju 1927.	202	16	44	0	9	0	280	449	18	108	—	2	—	—	—	1 211	—	—	—
Rīgas un Pārdaugavas 1927.	195	11	34	0	9	0	339	438	1	79	—	—	—	—	—	1 229	—	—	—
Rīgas pilsetas 1928.	156	1	6	—	109	—	670	—	—	—	—	—	—	—	—	1 418	1 089	—	—
Rīgas latviešu tīr- 1927.	91	0	—	—	91	—	368	—	—	—	0	—	—	—	—	614	141	553	—
gotāju 1928.	23	0	0	—	—	4	45	—	1	—	—	—	—	—	—	76	0	10	—
Rīgas un Pārdaugavas 1927.	18	0	—	—	—	—	15	—	19	—	—	—	—	—	—	38	—	—	—
Rīgas pilsetas 1927.	171	18	0	3	—	—	337	97	2	0	0	0	—	—	—	813	—	—	—
Rīgas pilsetas 1928.	178	15	0	—	—	—	285	72	2	0	0	0	—	—	—	733	—	—	—
Rīgas pilsetas 1927.	116	10	2	3	—	—	133	339	—	71	—	67	—	—	—	807	—	—	—
Rīgas pilsetas 1928.	112	7	2	—	—	—	124	347	—	83	—	—	—	—	—	799	3	—	—

Krāj-aizdevu sabiedrību tabeles.

Tableaux des sociétés d'épargne et de prêts.

№ 1. Krāj-aizdevu sabiedrību un biedru skaits 1. janvārī 1923.—1928. gados.
 № 1. Les sociétés d'épargne et de prêts et nombre des membres an 1. janv. 1923 à 1928.

NEAN pec kartas NEAN d'ordre	A P R I Ņ Ķ I D I S T R I C T S	Biedru skaits vienā sabiedrībā Membres par sociétés										K o p ā T o t a l	
		Līdz Jusqu'à 50	No De 51—100	No De 101—200	No De 201—300	No De 301—400	No De 401—500	No De 501—750	No De 751—1000	Pārī par Plus de 1000	Nezināmi Inconnus	Sabiedrību skaits Nombre des sociétés	Biedru skaits Nombre des membres
		1	2	3	4	5	6	7	8	9	10	11	12
1	Rīgas pilsēta	18	17	35	16	6	8	6	4	5	—	115	34 192
2	Rīgas	4	10	15	12	9	2	2	—	—	—	54	11 313
3	Cēsu	1	1	8	6	4	—	4	—	1	—	25	7 659
4	Valmieras	1	2	12	5	2	2	1	2	1	—	28	9 218
5	Valkas	2	8	7	3	—	1	3	—	1	—	25	5 689
6	Madonas	4	3	9	6	3	—	1	1	1	—	28	7 480
7	Liepājas pilsēta	5	7	7	—	1	2	2	—	1	—	25	5 726
8	Liepājas	1	1	4	2	2	3	—	—	—	—	13	3 351
9	Aizputes	2	2	5	—	1	—	—	1	—	—	11	2 175
10	Kuldīgas	3	1	8	3	—	1	—	1	1	—	18	4 176
11	Ventspils	—	2	2	4	—	—	2	—	1	—	11	4 300
12	Talsu	3	3	6	3	1	3	—	1	—	—	20	4 400
13	Tukuma	2	1	6	3	2	1	1	—	1	—	17	4 600
14	Jelgavas	3	8	13	9	2	6	3	—	—	—	44	10 136
15	Bauskas	2	2	5	5	3	—	3	1	—	—	21	5 852
16	Jēkabpils	—	—	6	6	—	3	1	—	—	—	16	4 553
17	Ilūkstes	1	1	2	2	—	2	1	—	1	—	10	3 497
18	Daugavpils	1	1	14	9	5	6	7	2	5	—	50	21 814
19	Rēzeknes	—	2	9	5	—	3	5	2	1	—	27	9 675
20	Ludzas	—	—	3	2	1	2	1	2	1	—	12	5 559
21	Jaunlatgales	—	—	4	1	5	3	3	1	1	—	18	7 459
Kopā: Total: 1928.		53	72	180	102	47	48	46	18	22	—	588	172 824
1927.		58	74	182	95	54	36	39	17	24	1	580	165 802
1926.		44	81	167	87	41	29	40	11	22	2	524	145 387
1925.		39	99	114	59	32	27	30	5	15	2	422	107 590
1924.		23	38	59	45	25	17	23	7	10	4	251	72 389
1923.		13	18	26	33	17	16	18	5	9	6	161	56 111
Lauku: 1928.		24	34	119	76	37	35	34	14	13	—	386	117 829
A la campagne: 1927.		28	36	125	73	39	29	27	12	16	1	386	115 148
1926.		21	45	127	65	33	22	27	7	15	1	363	101 902
1925.		26	75	85	49	24	21	20	3	7	1	311	74 223
1924.		17	27	42	34	18	13	16	4	4	4	179	47 274
1923.		9	12	15	29	14	12	13	4	3	6	117	36 337
Pilsētu: 1928.		29	38	61	26	10	13	12	4	9	—	202	54 995
Dans les villes: 1927.		30	38	57	22	15	7	12	5	8	—	194	50 654
1926.		23	36	40	22	8	7	13	4	7	1	161	43 485
1925.		13	24	29	10	8	6	10	2	8	1	111	33 367
1924.		6	11	17	11	7	4	7	3	6	—	72	25 115
1923.		4	6	11	4	3	4	5	1	6	—	44	19 774

№ 2. Krāj-aizdevu sabiedrību paju naudas lielums 1. janvārī 1923.—1928. gados.
 № 2. Proportion de la somme des parts des sociétés d'épargne et de prêts (en lats)
 au 1. janvier 1923 à 1928.

№№ pēc kārtas N°N° d'ordre	A P R I Ņ Ķ I D I S T R I C T S	Krāj-aizdevu sabiedrību skaits ar paju: Nombre des soci étés d'épargne et de prêts à parts:						
		Līdz Jusqu'à Ls 2.0	No De Ls 2.1—4.0	No De Ls 4.1—10.0	No De Ls 10.1—20.0	Pāri par Plus de Ls 20.0	Nezināmu Inconnu	Kopā Total
		3	4	5	6	7	8	9
1	2							
1	Rīgas pilsēta	—	—	39	34	37	5	115
2	Rīgas	—	—	38	14	2	—	54
3	Cēsu	—	—	20	1	4	—	25
4	Valmieras	1	—	20	6	—	1	28
5	Valkas	—	—	13	6	6	—	25
6	Madonas	—	—	14	11	3	—	28
7	Liepājas pilsēta	1	1	12	3	6	2	25
8	Liepājas	—	—	11	2	—	—	13
9	Aizputes	1	—	9	1	—	—	11
10	Kuldīgas	1	2	8	6	1	—	18
11	Ventspils	1	—	9	1	—	—	11
12	Talsu	3	—	14	3	—	—	20
13	Tukuma	1	—	12	3	1	—	17
14	Jelgavas	—	—	21	16	5	2	44
15	Bauskas	—	—	9	7	5	—	21
16	Jēkabpils	1	—	13	2	—	—	16
17	Ilūkstes	—	1	8	1	—	—	10
18	Daugavpils	—	3	43	4	—	—	50
19	Rēzeknes	1	—	22	4	—	—	27
20	Ludzas	—	—	11	—	1	—	12
21	Jaunlatgales	—	1	15	1	1	—	18
	Kopā: Total: 1928.	11	8	361	126	72	10	588
	1927.	11	5	362	116	77	9	580
	1926.	10	5	340	111	51	6	523
	1925.	8	4	262	109	29	10	422
	1924.	27	5	172	35	7	5	251
	1923.	65	5	73	8	1	9	161
	Lauku: A la campagne: 1928.	5	4	267	85	25	—	386
	1927.	7	2	264	85	26	2	386
	1926.	8	4	251	76	21	3	363
	1925.	5	3	199	85	15	4	311
	1924.	19	5	125	24	2	4	179
	1923.	54	3	50	4	—	6	117
	Pilsētu: Dans les villes 1928.	6	4	94	41	47	10	202
	1927.	4	3	98	31	51	7	194
	1926.	2	1	89	35	30	3	160
	1925.	3	1	63	24	14	6	111
	1924.	8	—	47	11	5	1	72
	1923.	11	2	23	4	1	3	44

№ 3. Biedru skaits un sastāvs krāj-aiždevu sabiedrībās 1. janvarī 1925.—1928. gados.

Nāš pēc kārtas N.Š. d'ordre	A P R I Ņ Ķ I D I S T R I C T S	Biedru skaits 1. janv. 1928. Nombre des membres au 1 Janvier 1928.	Lauksaimnieki-zemes īpašnieki Agriculteurs, propriétaires de terre	
			Veesaimnieki Anciens	Jaunsaimnieki Nouveaux
1	2	3	4	5
1	Rīgas pilsēta	34 192	2 105	713
2	Rīgas	11 313	4 014	2 470
3	Cēsu	7 659	3 157	1 421
4	Valmieras	9 218	4 471	980
5	Valkas	5 689	2 867	922
6	Madonas	7 480	3 782	1 002
7	Liepājas pilsēta	5 726	770	327
8	Liepājas	3 351	1 563	1 109
9	Aizputes	2 175	1 106	354
10	Kuldīgas	4 176	1 968	781
11	Ventspils	4 300	1 164	1 036
12	Talsu	4 400	1 290	1 473
13	Tukuma	4 600	1 969	1 049
14	Jelgavas	10 136	4 419	2 194
15	Bauskas	5 852	2 750	1 125
16	Jēkabpils	4 553	2 242	968
17	Ilūkstes	3 497	1 758	704
18	Daugavpils	21 814	10 527	1 246
19	Rēzeknes	9 675	6 002	693
20	Ludzas	5 559	3 538	660
21	Jaunlatgales	7 459	6 064	644
	Kopā: Total: 1928.	172 824	67 526	21 871
	1927.	165 802	66 498	21 253
	1926.	145 387	63 690	14 530
	1925.	107 590	45 832	9 612
	Lauku: A la campagne: 1928.	117 829	65 128	21 171
	1927.	115 148	64 028	20 547
	1926.	101 902	61 420	14 030
	1925.	74 223	43 841	9 261
	Pilsētu: Dans les villes: 1928.	54 995	2 398	700
	1927.	50 654	2 470	706
	1926.	43 485	2 270	500
	1925.	33 367	1 991	351

№ 3. Effectif et état social des membres des sociétés d'épargne et de prêts au 1. janv. 1925 à 1928.

Ģēnietņi un pusegraudnieki <i>Tenanciers et amodiateurs</i>	Intelektuāla darba strādnieki <i>Travailleurs intellectuels</i>	Algoti vienkāsa darba strādnieki <i>Ouvriers psych. sur gage</i>	Amatnieki <i>Artisans</i>	Rūpnieki <i>Industriels</i>	Tirgoņi <i>Commerçants</i>	Namu īpašnieki <i>Propriétaires de maisons en villes</i>	Juridiskas personas <i>Personnes juridiques</i>	Parējie <i>Autres</i>	Nezināmi <i>Inconnus</i>
6	7	8	9	10	11	12	13	14	15
97	16 024	1 591	4 004	2 211	3 527	2 248	315	1 357	.
1 177	580	470	553	181	362	986	133	387	—
1 382	388	259	394	88	164	180	73	153	.
1 142	475	215	464	117	337	526	124	367	.
448	310	93	251	70	143	392	63	130	.
1 318	282	194	315	107	115	145	95	125	.
51	1 210	164	1 013	144	1 353	271	48	283	92
93	127	83	101	42	68	100	31	34	.
163	115	39	97	23	132	79	29	38	—
225	276	118	204	80	233	146	51	94	—
146	270	287	354	89	342	283	38	291	—
285	237	188	237	96	251	196	27	120	—
247	176	98	180	111	321	303	30	116	—
824	608	128	396	239	603	401	106	218	—
647	237	66	209	64	301	178	47	228	—
449	149	141	202	79	123	110	43	47	—
316	275	120	89	22	52	80	24	57	—
162	2 529	717	1 596	597	3 036	735	63	606	—
89	733	88	447	44	1 159	108	31	281	—
31	352	46	245	43	478	29	16	121	—
193	274	45	75	36	91	1	27	9	—
9 485	25 627	5 150	11 426	4 483	13 191	7 497	1 414	5 062	92
9 364	22 459	4 577	10 809	4 169	12 165	7 129	1 324	5 235	820
8 184	18 560	3 802	9 498	4 127	10 539	6 572	1 114	4 487	284
7 088	13 056	2 485	6 723	1 716	8 628	6 062	758	4 091	1 539
9 249	6 348	2 337	3 731	1 352	2 346	2 923	1 020	2 224	—
9 207	5 799	2 126	3 616	1 336	2 326	2 527	951	2 159	526
7 892	5 018	1 740	3 096	1 186	2 198	2 199	835	2 288	—
6 842	3 421	1 134	1 999	840	1 546	1 806	579	1 631	1 323
236	19 279	2 813	7 695	3 131	10 845	4 574	394	2 838	92
157	16 660	2 451	7 193	2 833	9 839	4 602	373	3 076	294
292	13 542	2 062	6 402	2 941	8 341	4 373	279	2 199	284
246	9 635	1 351	4 724	876	7 082	4 256	179	2 460	216

N^o 4. Krāj-aizdevu sabiedrības pēc bilanču lieluma 1. janvārī 1923.—1928. gados.

Nān' pēc kārtas NĒN' d'ordre	A P R I Ņ Ķ I D I S T R I C T S										
	Sabiedrību skaits										
	1	2	3	4	5	6	7	8	9	10	11
			Līdz Jusqu'à Ls 5 000	No De Ls 5 001—10 000	No De Ls 10 001—20 000	No De Ls 20 001—30 000	No De Ls 30 001—40 000	No De Ls 40 001—50 000	No De Ls 50 001—60 000	No De Ls 60 001—70 000	No De Ls 70 001—80 000
1	2	3	4	5	6	7	8	9	10	11	
1	Rīgas pilsēta	9	6	19	17	5	5	4	3	3	
2	Rīgas	3	2	6	3	2	4	5	3	3	
3	Cēsu	1	—	1	1	—	1	3	—	—	
4	Valmieras	1	1	1	2	2	4	1	2	1	
5	Valkas	2	1	2	2	4	3	3	—	1	
6	Madonas	5	—	1	2	2	1	—	2	—	
7	Liepājas pilsēta	3	8	5	1	1	—	—	1	—	
8	Liepājas	1	—	1	—	—	—	1	1	—	
9	Aizputes	—	1	2	—	2	1	1	—	1	
10	Kuldīgas	2	—	1	2	2	3	1	2	—	
11	Ventspils	—	—	—	—	3	1	3	—	—	
12	Talsu	2	3	1	—	2	2	1	1	—	
13	Tukuma	2	—	1	1	4	1	1	—	—	
14	Jelgavas	3	—	5	1	1	1	1	3	1	
15	Bauskas	—	2	2	—	1	—	4	2	—	
16	Jēkabpils	—	—	—	—	1	1	4	1	3	
17	Ilūkstes	1	—	—	1	3	—	—	1	—	
18	Daugavpils	4	3	6	4	2	4	3	4	4	
19	Rēzeknes	5	—	4	3	2	—	2	2	—	
20	Ludzas	—	—	1	2	1	1	—	—	1	
21	Jaunlatgales	—	—	—	2	2	1	3	2	1	
	Kopā: Total: 1928.	44	27	59	44	42	34	41	30	19	
	1927.	53	30	58	46	41	42	29	32	21	
	1926.	37	40	41	45	50	40	26	29	24	
	1925.	28	21	62	53	51	27	30	27	9	
	1924.	18	20	59	59	27	13	6	8	7	
	1923.	64	28	29	10	6	1	4	1	1	
	Lauku: A la campagne 1928.	19	8	26	22	27	26	33	24	16	
	1927.	23	11	22	30	25	36	26	25	19	
	1926.	16	13	23	34	35	34	22	26	18	
	1925.	13	12	46	40	40	25	27	25	7	
	1924.	7	13	54	45	19	9	4	4	6	
	1923.	53	22	19	6	4	1	2	—	1	
	Pilsētu: Dans les villes: 1928.	25	19	33	22	15	8	8	6	3	
	1927.	30	19	36	16	16	6	3	7	2	
	1926.	21	27	18	11	15	6	4	3	6	
	1925.	15	9	16	13	11	2	3	2	2	
	1924.	11	7	5	14	8	4	2	4	1	
	1923.	11	6	10	4	2	—	2	1	—	

N^o 4. Les sociétés d'épargne et de prêts par grandeur des bilans au 1. janv. de 1923 à 1928.

Nombre des sociétés										Subiedribu skaits ar nezināmu bilanci Nombre des sociétés avec bilan inconnu	K o p ā T o t a l		Caurmērā uz vienu: Moyenne par:	
No De Ls 80 001—90 000	No De Ls 90 001—100 000	No De Ls 100 001—200 000	No De Ls 200 001—300 000	No De Ls 300 001—400 000	No De Ls 400 001—500 000	No De Ls 500 001—1 000 000	No De Ls 1 000 001—2 000 000	Pāri par Plus de 2 000 000	Subiedribu skaits Nombre de sociétés		Bilance Bilan	Subiedribu Sociétés	Biedri Membres	
12	13	14	15	16	17	18	19	20	21	22	23	24	25	
2	1	14	8	1	1	5	8	3	1	115	28 977 879	254 192	848	
4	1	16	1	1	—	—	—	—	—	54	4 318 307	79 969	382	
1	4	7	3	1	—	2	—	—	—	25	4 305 483	172 219	562	
—	2	5	1	2	1	2	—	—	—	28	4 298 478	153 517	466	
1	—	3	1	—	—	2	—	—	—	25	2 863 520	114 541	503	
2	1	8	2	—	—	2	—	—	—	28	3 572 343	127 584	478	
1	—	—	3	1	1	—	—	—	—	25	1 948 584	77 943	340	
1	1	5	—	1	—	—	—	—	1	13	1 296 764	108 064	387	
1	—	1	—	—	—	1	—	—	—	11	1 030 754	93 705	474	
—	—	1	1	1	—	1	—	—	1	18	1 717 281	101 017	414	
—	—	3	—	—	—	1	—	—	—	11	1 572 202	142 926	366	
1	1	4	1	1	—	—	—	—	—	20	1 558 672	77 934	354	
1	—	5	—	1	—	—	—	—	—	17	1 485 146	87 362	323	
—	1	18	1	1	3	3	—	1	—	44	8 937 133	203 117	882	
1	—	5	—	1	1	2	—	—	—	21	3 167 873	150 851	541	
—	1	4	1	—	—	—	—	—	—	16	1 384 881	86 555	304	
—	2	—	2	—	—	—	—	—	—	10	865 757	86 576	248	
1	1	9	1	2	1	1	—	—	—	50	4 520 554	90 411	207	
1	1	6	1	—	—	—	—	—	—	27	1 668 072	61 780	172	
—	3	2	1	—	—	—	—	—	—	12	1 051 143	87 595	189	
2	1	3	—	1	—	—	—	—	—	18	1 588 216	88 234	213	
20	21	119	28	15	8	22	8	4	3	588	82 129 042	140 392	475	
25	20	106	29	14	8	19	4	3	—	580	72 203 379	124 489	435	
20	27	82	21	16	7	12	5	1	1	524	59 340 352	113 245	408	
16	12	43	19	6	5	5	4	—	4	422	36 604 427	87 780	340	
4	4	14	4	1	2	4	—	—	1	251	12 821 568	51 286	177	
2	4	3	2	—	1	—	—	—	5	161	3 492 638	22 388	62	
17	17	97	19	10	5	16	1	1	2	386	48 142 279	125 370	409	
22	16	86	20	7	5	12	—	1	—	386	43 099 280	111 656	388	
19	21	66	12	9	5	9	1	—	—	363	37 162 580	102 376	365	
12	8	33	9	4	4	2	1	—	3	311	23 055 067	74 611	310	
3	3	7	2	1	1	—	—	—	1	179	6 817 649	38 301	144	
1	2	1	—	—	—	—	—	—	5	117	1 401 222	12 510	38	
3	4	22	9	5	3	6	7	3	1	202	33 986 763	169 088	618	
3	4	20	9	7	3	7	4	2	—	194	29 104 099	150 021	574	
1	6	16	9	7	2	3	4	1	1	161	22 177 772	138 611	510	
4	4	10	10	2	1	3	3	—	1	111	13 549 360	122 066	406	
1	1	7	2	—	1	4	—	—	—	72	6 003 919	83 387	239	
1	2	2	2	—	1	—	—	—	—	44	2 091 416	47 532	105	

№ 5. Krāj-aizdevu sabiedrību līdzekļi 1. janvārī 1923.—1928. gados.

Nr. pēc kārtas N ^o d'ordre	A P R I Ņ Ķ I D I S T R I C T S	Līdzekļi latos Moyens en lats			
		Pajās Paris	Kapitāli, fondi un tirs atlik. Capitaux, fonds et bénéfices net	Kopā pašu Total des moyens	Sveši Fonds étrangers
1	2	3	4	5	6
1	Rīgas pilsēta	3 545 715	1 311 670	4 857 385	24 120 494
2	Rīgas	463 514	169 142	632 656	3 685 651
3	Cēsu	485 298	152 827	638 125	3 667 358
4	Valmieras	448 103	88 502	536 605	3 761 873
5	Valkas	236 648	207 604	444 252	2 419 268
6	Madonas	397 278	97 758	495 036	3 077 307
7	Liepājas pilsēta	327 644	38 090	365 734	1 582 850
8	Liepājas	154 955	54 027	208 982	1 087 782
9	Aizputes	128 839	35 046	163 885	866 869
10	Kuldīgas	214 272	92 586	306 858	1 410 423
11	Ventspils	220 660	51 127	271 787	1 300 415
12	Talsu	199 990	73 473	273 463	1 285 209
13	Tukuma	169 600	54 311	223 911	1 261 235
14	Jelgavas	970 509	269 709	1 240 218	7 696 915
15	Bauskas	415 233	194 504	609 737	2 558 136
16	Jēkabpils	170 957	54 422	225 379	1 159 502
17	Ilūkstes	89 504	23 854	113 358	752 399
18	Daugavpils	534 262	242 616	776 878	3 743 676
19	Rēzeknes	198 556	90 393	288 949	1 379 123
20	Ludzas	110 489	32 256	142 745	908 398
21	Jaunlatgales	168 971	40 618	209 589	1 378 627
Kopā: Total: 1928.		9 650 997	3 374 535	13 025 532	69 103 510
1927.		7 752 867	2 939 795	10 692 662	61 510 717
1926.		5 808 614	2 412 387	8 221 001	51 119 351
1925.		3 283 331	1 800 661	5 083 992	31 520 435
1924.		1 014 955	774 075	1 789 030	11 032 538
1923.		203 349	418 721	622 070	2 870 568
Lauku: A la campagne: 1928.		5 241 812	1 743 880	6 985 692	41 156 587
1927.		4 420 707	1 321 574	5 742 281	37 356 999
1926.		3 487 558	998 724	4 486 282	32 676 298
1925.		1 951 143	710 622	2 661 765	19 841 843
1924.		454 998	241 062	696 060	6 006 478
1923.		68 772	74 271	143 043	1 257 279
Pilsētu: Dans les villes: 1928.		4 409 185	1 630 655	6 039 840	27 946 923
1927.		3 332 160	1 618 221	4 950 381	24 153 718
1926.		2 321 056	1 413 663	3 734 719	18 443 053
1925.		1 332 188	1 090 039	2 422 227	11 678 592
1924.		559 957	533 013	1 092 970	5 026 060
1923.		134 577	344 450	479 027	1 613 289

№ 5. Moyens des sociétés d'épargne et de prêts au 1. janvier 1923 à 1928.

Procentos <i>Pourcents</i>				Uz vienu sabiedribu latos <i>Par sociétés en lats</i>				Uz vienu biedri latos <i>Par membre en lats</i>			
<i>Pajās</i> <i>Parts</i>	<i>Kapitāli, fondi un tīrs atlik.</i> <i>Capitaux, fonds et bénéfice net</i>	<i>Kopā pašu</i> <i>Total des moyens</i>	<i>Sveši</i> <i>Fonds étrangers</i>	<i>Pajās</i> <i>Parts</i>	<i>Kapitāli, fondi un tīrs atlik.</i> <i>Capitaux, fonds et bénéfice net</i>	<i>Kopā pašu</i> <i>Total des moyens</i>	<i>Sveši</i> <i>Fonds étrangers</i>	<i>Pajās</i> <i>Parts</i>	<i>Kapitāli, fondi un tīrs atlik.</i> <i>Capitaux, fonds et bénéfice net</i>	<i>Kopā pašu</i> <i>Total des moyens</i>	<i>Sveši</i> <i>Fonds étrangers</i>
7	8	9	10	11	12	13	14	15	16	17	18
12,3	4,5	16,8	83,2	31 103	11 506	42 609	211 583	103	39	142	706
10,3	3,9	14,7	85,3	8 584	3 132	11 716	68 252	41	14	55	325
11,3	3,5	14,8	85,2	19 412	6 113	25 525	146 694	63	20	83	479
10,4	2,1	12,5	87,5	16 004	3 161	19 165	134 352	49	10	59	408
8,3	7,2	15,5	84,5	9 466	8 304	17 770	96 771	42	36	78	425
11,1	2,7	13,8	86,2	14 188	3 491	17 679	109 904	53	13	66	411
16,8	2,0	18,8	81,2	13 106	1 523	14 629	63 314	57	6	63	276
11,9	4,2	16,1	83,9	12 913	4 502	17 415	90 648	47	16	63	329
12,5	3,4	15,9	84,1	11 713	3 186	14 899	78 806	59	16	75	398
12,5	5,4	17,9	82,1	12 604	5 446	18 050	82 966	51	22	73	339
14,0	3,3	17,3	82,7	20 060	4 648	24 708	118 220	51	12	63	302
12,3	4,7	17,5	82,5	9 999	3 674	13 673	64 260	45	17	62	292
11,4	3,7	15,1	84,9	9 976	3 195	13 171	74 190	37	12	49	274
10,9	3,0	13,9	86,1	22 057	6 130	28 187	174 930	96	26	122	759
13,1	6,1	19,2	80,8	19 773	9 262	29 035	121 816	71	33	104	437
12,4	3,9	16,3	83,7	10 685	3 401	14 086	72 469	38	12	50	255
10,3	2,8	13,1	86,9	8 950	2 386	11 336	75 240	26	6	32	215
11,8	5,4	17,2	82,8	10 685	4 852	15 537	74 874	24	11	35	172
11,9	5,4	17,3	82,7	7 354	3 348	10 702	51 079	20	10	30	143
10,5	3,1	13,6	86,4	9 207	2 688	11 895	75 700	20	6	26	163
10,6	2,6	13,2	86,8	9 387	2 256	11 643	76 590	23	5	28	184
11,8	4,1	15,9	84,1	16 497	5 768	22 265	118 125	56	19	75	400
10,7	4,1	14,8	85,2	13 367	5 068	18 435	106 053	47	17	64	371
9,8	4,1	13,9	86,1	11 106	4 613	15 719	97 742	40	16	56	352
9,0	4,9	13,9	86,1	7 854	4 308	12 162	75 408	31	17	48	293
7,9	6,0	13,9	86,1	4 043	3 084	7 127	43 977	14	11	25	152
5,8	12,0	17,8	82,2	1 304	2 684	3 988	18 401	4	8	12	52
10,9	3,6	14,5	85,5	13 650	4 541	18 191	107 178	45	14	69	349
10,2	3,1	13,3	86,7	11 452	3 424	14 876	96 780	38	12	50	324
9,4	2,7	12,1	87,9	9 608	2 751	12 359	90 017	34	10	44	321
8,7	3,1	11,8	88,2	6 335	2 307	8 642	64 421	26	9	35	267
6,7	3,5	10,2	89,8	2 556	1 354	3 910	33 744	9	5	14	127
4,9	5,3	10,2	89,8	614	663	1 277	11 225	1	2	3	34
13,0	4,8	17,8	82,2	21 936	8 113	30 049	139 039	80	29	109	508
11,4	5,6	17,0	83,0	17 176	8 341	25 517	124 503	65	32	97	477
10,4	6,4	16,8	83,2	14 507	8 835	23 342	115 269	53	33	86	424
9,4	7,7	17,1	82,9	12 111	9 909	22 020	106 169	39	33	72	350
9,3	8,9	18,2	81,8	7 777	7 403	15 180	69 806	22	21	43	200
6,4	16,5	22,9	77,1	3 059	7 828	10 887	36 666	7	17	24	81

№ 6. Krāj-izdevu sabiedrību bilanču kopsavilkums 1. janvarī 1923.—1928. gados (latos).

№№ pēc kārtas N ^{os} d'ordre	APRIŅĶI DISTRICTS	A K T I V S					A C T I F S				
		Kase Encaisse	Tekoši reķini Comptes courants	Vertspapīri Valeurs mobilières	Aizdevumi Prêts	Nekustami īpašumi Immeubles	Inventars Inventaire	Noguldījumu un aizņēmumu augļi u. c. Intérêts des dépôts et des emprunts et autres	Zaudējumi Pertes	Pārejie aktīvi Autres actifs	
1	2	3	4	5	6	7	8	9	10	11	
1	Rīgas pilsēta	499 911	2 307 213	406 729	21 591 726	1 828 044	206 567	56 045	234 157	1 847 487	
2	Rīgas	73 967	29 003	25 253	3 913 869	123 687	28 055	3 569	15 980	104 924	
3	Cēsu	69 006	39 903	17 019	3 781 450	309 218	33 014	596	1 586	53 691	
4	Valmieras	41 751	149 220	21 564	3 842 235	7 775	20 139	15 542	138 846	61 406	
5	Valkas	50 549	29 050	12 952	2 256 817	273 430	21 458	4 392	3 657	211 215	
6	Madonas	55 054	91 947	14 507	3 197 439	36 375	19 453	707	186	156 675	
7	Liepājas pilsēta	39 382	167 885	10 708	1 497 135	4 000	10 211	6 979	5 425	206 859	
8	Liepājas	20 408	10 592	1 661	1 215 405	4 488	5 237	1 812	—	37 161	
9	Aizputes	14 765	2 658	10 523	923 406	18 879	6 678	188	695	52 962	
10	Kuldīgas	41 467	40 051	15 147	1 424 780	103 302	13 178	—	141	79 215	
11	Ventspils	13 150	10 663	11 186	1 500 342	10 846	7 899	99	—	18 017	
12	Talsu	20 956	13 495	6 149	1 438 678	40 332	13 105	248	238	25 471	
13	Tukuma	16 862	9 625	11 816	1 335 406	600	12 519	17 818	1 591	78 909	
14	Jelgavas	92 687	131 181	87 499	7 897 312	204 050	71 724	28 151	226 146	198 383	
15	Bauskas	33 394	13 098	4 774	2 802 238	238 139	18 718	8 671	228	48 613	
16	Jēkabpils	21 077	9 948	8 999	1 292 752	12 292	11 527	87	—	28 199	
17	Ilūkstes	4 268	4 405	4 372	732 113	86 131	11 606	1 801	6 899	14 162	
18	Daugavpils	104 951	238 636	11 299	3 756 769	114 018	33 444	21 405	27 365	212 667	
19	Rēzeknes	21 911	22 862	3 778	1 494 330	32 774	13 390	1 975	4 744	72 308	
20	Ludzas	29 004	3 858	2 723	876 257	40 463	6 794	—	14 810	77 234	
21	Jaunlatgales	60 074	1 794	6 242	1 367 797	—	9 291	126	27 353	115 539	
Kopā: Total: 1928.		1 324 594	3 327 087	694 900	68 138 256	3 488 843	574 007	170 211	710 047	3 701 097	
1927.		1 221 889	2 158 828	655 917	61 586 289	2 896 050	534 420	115 377	79 562	2 955 047	
1926.		1 214 016	1 326 563	279 966	51 940 645	2 262 245	364 301	140 684	41 552	1 770 380	
1925.		929 380	931 655	135 675	31 787 221	1 808 085	220 541	70 659	5 657	715 554	
1924.		326 465	356 086	55 373	10 795 659	879 832	120 472	37 426	5 919	244 336	
1923.		99 584	177 956	28 019	2 536 956	467 572	53 207	—	6 404	122 941	
Lauku: 1928.		709 200	526 219	234 349	42 678 867	1 459 839	314 179	101 856	275 463	1 842 307	
A la campagne: 1927.		529 655	329 263	232 838	39 528 776	1 068 476	292 011	57 808	51 053	1 019 400	
1926.		603 305	342 317	152 881	34 333 224	755 010	196 645	85 301	35 578	658 319	
1925.		545 780	255 394	90 513	20 562 665	521 169	115 554	37 121	2 671	372 742	
1924.		127 480	93 357	31 905	6 079 271	298 111	68 456	25 485	3 476	90 097	
1923.		41 627	29 655	15 336	1 163 734	53 360	10 566	—	5 327	81 616	
Pilsētu: 1928.		615 394	2 800 868	460 551	25 459 389	2 029 004	259 828	68 355	434 584	1 858 790	
Dans les villes: 1927.		692 234	1 829 565	433 079	22 057 513	1 827 574	242 409	57 569	28 509	1 935 647	
1926.		610 711	984 246	127 085	17 607 421	1 507 235	167 656	55 383	5 974	1 112 061	
1925.		383 600	676 261	45 162	11 224 556	1 286 916	104 987	33 538	2 986	342 812	
1924.		198 976	262 729	23 468	4 716 388	581 721	52 016	11 941	2 443	154 239	
1923.		57 957	148 301	12 683	1 373 222	414 212	42 641	—	1 077	41 324	

№ 6. Total des bilans des sociétés d'épargne et de prêts au 1. janv. 1923 à 1928 (en lats).

Bilance Bilans	P A S I V S						P A S S I F S						Sabiedrību sk. Nombre des sociétés.
	Pamata (paju) kapitāls Capital de parts	Rezerves un speciāli kapitāli Fonds de réserve et capital spécial	Tekoši rēķini Comptes courants	Beztermiņa noguldījumi Dépôts sans terme	Termiņa noguldījumi Dépôts à terme	Rediskontēti vekseli Lettres de change réescompt.	Speciāli tekoši rēķini Comptes courants spéciaux	Aizņēmumi Emprunts	Augli, komisijas u. c. pēlpa Intérêts commission et autres bénéfices	Tīrs atlikums Bénéfice net	Pārējie pasīvi Autres passifs		
12	13	14	15	16	17	18	19	20	21	22	23	24	
28 977 879	3 545 715	1 253 123	7 112 833	2 081 343	3 656 577	6 998 937	1 613 890	580 336	243 574	244 229	1 647 322	115	
4 318 307	463 514	142 901	82 721	513 298	79 079	572 590	2 119 473	128 880	28 488	61 532	125 831	54	
4 305 453	485 298	131 729	19 825	625 365	63 951	1 100 524	1 145 599	584 497	13 536	47 503	87 656	23	
4 298 478	448 103	69 364	54 795	872 593	147 900	1 596 656	922 737	2 886	37 524	53 414	92 506	28	
2 863 520	236 648	190 382	1 131	385 529	61 814	324 974	1 408 697	151 939	29 632	30 367	42 407	25	
3 572 343	397 278	78 520	2 607	233 603	20 313	500 698	2 092 628	10 979	18 555	49 541	167 621	28	
1 948 584	327 644	32 103	454 754	187 333	254 924	496 723	78 960	15 479	14 573	8 813	77 278	25	
1 296 764	154 955	45 651	—	185 654	83 746	561 700	201 143	14	7 836	16 294	39 771	13	
1 030 754	128 839	32 405	16 957	87 544	13 528	477 039	178 751	59 577	7 629	5 922	22 563	11	
1 717 281	214 272	87 977	37 720	190 634	297 293	181 164	490 688	133 283	5 020	13 803	65 427	18	
1 572 202	220 660	41 808	100 052	287 796	26 001	465 435	336 286	25 121	2 690	23 241	43 112	11	
1 558 672	199 990	63 405	17 708	284 964	172 008	35 575	685 528	11 083	11 309	22 437	54 665	20	
1 485 146	169 600	47 973	18 114	193 432	161 992	444 466	312 967	36 647	27 647	13 133	59 175	17	
8 937 133	970 509	225 230	612 817	1 001 902	334 976	3 083 781	1 716 111	336 791	119 735	115 110	420 171	44	
3 167 873	415 233	181 646	16 564	316 054	143 377	1 099 047	555 187	298 549	26 624	34 966	80 626	21	
1 384 881	170 957	44 631	2 157	201 926	48 876	55 765	762 994	25 051	8 170	21 509	42 845	16	
865 757	89 504	18 182	814	96 197	7 137	399 968	210 860	14 806	8 669	6 935	12 685	10	
4 520 554	534 262	220 260	590 822	324 223	287 748	981 373	1 321 616	45 159	29 221	32 201	153 669	50	
1 668 072	198 556	85 154	53 284	26 494	64 281	95 088	913 867	180 798	11 235	10 112	29 203	27	
1 051 143	110 489	28 775	68 886	17 514	30 021	11 134	616 052	110 033	804	3 887	53 548	12	
1 588 216	168 971	33 443	1 620	109 697	14 827	53 294	955 841	180 528	4 868	8 932	56 195	18	
82 129 042	9 650 997	3 054 662	9 266 181	8 223 095	5 970 369	19 535 931	18 639 875	2 932 436	657 339	823 881	3 374 276	588	
72 203 379	7 752 867	2 552 960	6 501 377	6 479 915	4 859 653	18 589 307	16 848 162	3 894 292	589 417	965 720	3 169 709	580	
59 340 352	5 808 614	1 951 052	4 726 392	4 617 306	2 998 233	16 270 502	14 824 751	4 596 329	520 642	1 024 408	2 002 133	523	
36 604 427	3 283 331	1 500 444	2 726 447	3 126 355	1 574 815	10 106 704	6 439 092	5 811 855	273 408	681 401	1 080 575	418	
12 821 568	1 014 956	732 550	1 369 100	1 569 051	802 110	3 366 628	788 859	2 246 560	118 034	272 022	541 698	250	
3 492 638	210 689	364 372	557 439	638 583	326 670	—	—	1 032 026	—	98 526	264 333	156	
48 142 279	5 241 812	1 511 603	746 835	5 556 165	1 646 522	11 717 146	16 888 371	2 345 532	358 787	527 383	1 602 123	386	
43 099 280	4 420 707	1 064 504	604 334	4 360 355	1 235 804	11 406 870	14 942 346	3 195 060	263 606	574 295	1 031 399	386	
37 162 580	3 487 558	740 286	484 648	3 093 136	721 078	9 643 784	13 218 529	3 952 433	269 200	543 667	1 008 261	363	
22 503 609	1 951 643	494 473	276 341	1 955 166	311 461	5 749 057	5 899 663	5 233 536	178 321	355 067	598 881	308	
6 817 647	463 485	224 128	238 678	1 027 275	152 440	1 887 096	452 959	2 001 344	73 177	89 509	207 556	178	
1 401 221	75 388	56 102	126 755	432 154	79 133	—	—	528 107	—	17 450	86 132	112	
33 986 763	4 409 185	1 543 059	8 519 346	2 666 930	4 323 847	7 818 783	1 751 504	586 904	298 552	296 498	1 772 153	202	
29 104 099	3 332 160	1 488 456	5 897 043	2 119 560	3 623 849	7 182 437	1 905 816	699 232	325 811	391 425	2 138 310	194	
22 177 772	2 321 056	1 210 766	4 241 744	1 524 170	2 277 145	6 626 718	1 606 222	643 896	251 442	480 741	993 872	160	
14 100 818	1 331 688	1 005 971	2 450 106	1 171 189	1 263 354	4 357 647	1 039 429	578 319	95 087	236 334	481 694	110	
6 003 921	551 471	508 422	1 130 422	541 776	649 670	1 479 532	335 900	245 216	44 857	182 513	334 142	72	
2 091 417	135 301	308 270	430 684	206 429	247 537	—	—	503 919	—	81 076	178 201	44	

№ 7. Krāj-aizdevu sabiedrību noguldījumi 1. janvarī 1925.—1928. gados.

№№ pēc kartas №№ d'ordre	A P R I Ņ Ķ I D I S T R I C T S	N O G U L D I J U M I					
		Tekoši rēķini <i>Comptes courants</i>		Beztermiņa <i>Sans terme</i>		T e r r -	
		Skaitis <i>Nombre</i>	Suma <i>Somme</i>	Skaitis <i>Nombre</i>	Suma <i>Somme</i>	Kopsuma <i>Total général</i>	
						Skaitis <i>Nombre</i>	Suma <i>Somme</i>
1	2	3	4	5	6	7	8
1	Rīgas pilsēta	10 238	7 112 833	12 946	2 081 343	9 813	3 656 577
2	Rīgas	241	82 721	3 930	513 298	122	79 079
3	Cēsu	49	19 825	7 689	625 365	118	63 951
4	Valmieras	161	54 795	7 737	872 593	228	147 900
5	Valkas	10	1 131	5 710	385 529	188	61 814
6	Madonas	14	2 607	2 212	233 603	61	20 313
7	Liepājas pilsēta	1 249	454 754	690	187 333	583	254 924
8	Liepājas	—	—	942	185 654	265	83 746
9	Aizputes	65	16 957	629	87 544	65	13 528
10	Kuldīgas	11	37 720	1 590	190 634	508	297 293
11	Ventpils	179	100 052	1 589	287 796	71	26 001
12	Talsu	45	17 708	1 903	284 964	386	172 008
13	Tukuma	68	18 114	3 779	193 432	1 283	161 992
14	Jelgavas	1 156	612 817	5 976	1 001 902	1 233	334 976
15	Bauskas	61	16 564	2 729	316 054	710	143 377
16	Jēkabpils	12	2 157	1 520	201 926	442	48 876
17	Ilūkstes	4	814	222	96 197	71	7 137
18	Daugavpils	1 948	590 822	1 788	324 223	2 451	287 748
19	Rēzeknes	84	53 284	178	26 494	31	64 281
20	Ludzas	72	68 886	351	17 514	46	30 021
21	Jaunlatgales	7	1 620	606	109 697	15	14 827
	Kopā: Total: 1928.	15 674	9 266 181	64 716	8 223 095	18 690	5 970 369
	1927.	11 603	6 501 377	66 315	6 479 915	17 768	4 859 653
	1926.	7 745	4 726 392	66 856	4 617 306	12 692	2 998 222
	1925.	5 220	2 726 447	66 086	3 126 355	12 355	1 574 815
	Lauku: 1928.	1 461	746 835	45 480	5 556 165	5 860	1 646 522
	A la campagne: 1927.	1 511	604 334	45 244	4 360 355	7 861	1 235 804
	1926.	1 083	484 648	45 319	3 093 136	3 974	721 077
	1925.	634	276 341	40 998	1 955 166	5 353	312 561
	Pilsētas: 1928.	14 213	8 519 346	19 236	2 666 930	12 830	4 323 847
	Dans les villes: 1927.	10 092	5 897 043	21 071	2 119 560	9 907	3 623 849
	1926.	6 662	4 241 744	21 537	1 524 170	8 718	2 277 145
	1925.	4 586	2 450 106	25 088	1 171 189	7 002	1 262 254

N° 7. Dépôts des sociétés d'épargne et de prêts au 1. janvier 1925 à 1928.

<i>D é p ô t s</i>										
<i>m i n a</i>								<i>à t e r m e</i>		<i>K o p ā T o t a l</i>
<i>Līdz 6 mēnešiem Jusqu'à 6 mois</i>		<i>No 6—12 mēnešiem De 6 à 12 mois</i>		<i>Pari par 12 mēneš. Plus de 12 mois</i>		<i>Nezināmi Inconnus</i>		<i>Skaitis Nombre</i>	<i>Suma Somme</i>	
<i>Skaitis Nombre</i>	<i>Suma Somme</i>	<i>Skaitis Nombre</i>	<i>Suma Somme</i>	<i>Skaitis Nombre</i>	<i>Suma Somme</i>	<i>Skaitis Nombre</i>	<i>Suma Somme</i>			
9	10	11	12	13	14	15	16	17	18	
1 309	456 332	5 312	2 758 110	3 020	272 087	172	170 048	32 997	12 850 753	
43	5 698	79	73 381	—	—	—	—	4 293	675 098	
26	23 402	91	40 274	1	275	—	—	7 856	709 141	
2	235	91	25 543	3	24 087	132	98 035	8 126	1 075 288	
24	12 759	73	47 522	10	544	81	989	5 908	448 474	
—	—	54	15 340	—	—	7	4 973	2 287	256 523	
147	116 726	423	127 903	13	10 295	—	—	2 522	897 011	
—	—	62	24 238	203	59 508	—	—	1 207	269 400	
5	9 588	57	3 870	3	70	—	—	759	118 029	
181	92 190	150	31 560	177	173 543	—	—	2 109	525 647	
2	1 665	29	17 435	40	6 901	—	—	1 839	413 849	
47	17 778	131	101 521	208	52 709	—	—	2 334	474 680	
31	3 850	118	111 752	1 134	46 390	—	—	5 130	373 538	
79	115 692	161	95 907	993	123 377	—	—	8 365	1 949 695	
58	5409	24	13 048	330	54 993	298	69 927	3 500	475 995	
4	2 262	41	26 177	17	5 373	380	15 064	1 974	252 959	
2	881	31	5 810	38	446	—	—	297	104 148	
49	61 467	248	92 546	2 067	125 706	87	8 029	6 187	1 202 793	
3	956	24	8 600	4	54 725	—	—	293	144 059	
19	2 920	10	89	17	27 012	—	—	469	116 421	
7	12 421	5	2 269	3	137	—	—	628	126 144	
2 038	942 231	7 214	3 622 895	8 281	1 038 178	1 157	367 065	99 080	23 459 645	
3 630	729 358	9 226	3 193 668	4 106	720 417	806	216 210	95 686	17 840 945	
1 117	677 043	8 457	1 590 216	2 530	576 889	588	154 074	87 293	12 341 920	
1 215	327 063	5 597	891 454	5 075	302 396	468	53 902	83 661	7 427 617	
733	338 317	1 074	602 625	3 097	508 564	956	197 017	52 801	7 949 522	
2 507	293 958	1 742	483 858	2 844	355 273	768	102 715	54 616	6 200 493	
352	105 328	1 556	356 889	1 918	234 963	148	23 897	50 376	4 298 861	
79	14 044	803	112 653	4 003	131 962	468	53 902	46 985	2 544 068	
1 305	603 914	6 140	3 020 270	5 184	529 614	201	170 048	46 279	15 510 123	
1 123	435 400	7 484	2 709 810	1 262	365 144	38	113 495	41 070	11 640 452	
765	571 715	6 901	1 233 327	612	341 926	440	130 177	36 917	8 043 059	
1 136	313 019	4 794	778 801	1 072	170 434	—	—	36 676	4 883 549	

№ 8. Krāj-aizdevu sabiedrību aizņēmumi 1. janvārī 1923.—1928. gados.

Mēnē pēc kārtas N ^o d'ordre	A P R I Ņ Ķ I D I S T R I C T S	A i z ņ ģ ē m u m i n o :					
		Finansu Ministrijas <i>Du Minist. des Finances</i>		Latvijas Bankas <i>De la Banque de Lettonie</i>		L. Tautas Bankas <i>De la Banque Nation.</i>	
		S-hu skaits <i>Nombre d. soc.</i>	Suma <i>Somme</i>	S-hu skaits <i>Nombre d. soc.</i>	Suma <i>Somme</i>	S-hu skaits <i>Nombre d. soc.</i>	Suma <i>Somme</i>
1	2	3	4	5	6	7	8
1	Rīgas pilsēta	1	27 000	48	7 716 957	36	97 964
2	Rīgas	1	2 000	43	2 595 936	37	116 003
3	Cēsu	—	—	23	2 791 654	12	37 195
4	Valmieras	1	2 886	24	2 449 762	13	38 135
5	Valkas	—	—	22	1 724 620	12	33 614
6	Madonas	—	—	23	2 508 782	15	51 025
7	Liepājas pilsēta	—	—	4	482 697	4	13 270
8	Liepājas	—	—	10	754 443	4	8 400
9	Aizputes	—	—	8	618 528	3	17 290
10	Kuldīgas	1	3 301	13	641 446	7	47 500
11	Ventspils	—	—	10	723 042	4	12 935
12	Talsu	—	—	11	681 033	9	25 690
13	Tukuma	—	—	13	679 532	6	28 341
14	Jelgavas	—	—	35	5 005 449	19	68 115
15	Bauskas	1	800	15	1 879 468	7	14 860
16	Jēkabpils	1	3 000	15	767 111	10	42 075
17	Ilūkstes	—	—	9	574 086	7	24 090
18	Daugavpils	3	18 000	31	2 181 591	23	51 968
19	Rēzeknes	1	12 000	21	1 100 332	10	24 998
20	Ludzas	—	—	10	704 734	4	28 689
21	Jaunlatgales	3	26 775	18	1 052 420	10	20 911
	Kopā: Total: 1928.	13	95 762	406	37 633 623	252	803 068
	1927.	15	94 752	405	36 467 956	231 ¹⁾	699 662
	1926.	23	222 914	378	32 897 944	182	678 710
	1925.	95	520 753	339	20 555 987	124	533 552
	1924.	101	628 322	174	5 191 119	48	192 904
	1923.	51	196 134	29	707 883	11	18 224
	Lauku: A la campagne: 1928.	12	68 762	343	29 108 406	207	691 320
	1927.	14	61 752	344	28 137 622	190	575 075
	1926.	18	168 914	319	25 250 024	153	565 435
	1925.	89	448 353	285	15 138 956	98	444 774
	1924.	93	540 622	141	3 520 465	38	129 067
	1923.	45	166 834	21	341 088	9	12 041
	Pilsētu: Dans les villes: 1928.	1	27 000	63	8 525 217	45	111 748
	1927.	1	33 000	61	8 330 334	41	124 587
	1926.	5	54 000	59	7 647 920	29	113 275
	1925.	6	72 400	54	5 417 031	26	88 778
	1924.	8	87 700	33	1 670 654	10	63 837
	1923.	6	29 300	8	366 795	2	6 183

¹⁾ Pēc Latvijas tautas bankas datiem izsniegti aizdevumu Ls 808 389.

№ 8. Emprunts des sociétés d'épargne et de prêts au 1. janvier 1923 à 1928.

E m p r u n t s :				Sabiedrības, kuŗām nav aizņēnumu		Kopā aizņēnumu		Sabiedrību procenti ar aizņēmiem % des sociēt. avec emprunts	Aizņemts procentos no: % % des emprunts:				
Kreditkooperatīvu savienības Des associations coopér. de crédit		Pārējiem avotiem D'autres sources		Sociētās sans emprunts		Total des emprunts			Finansu Ministriŗas Du Minist. des finances	Latvijas Bankas De la Banque de Lett.	Latvijas Tautas Bankas De la Banque National	Kreditkooper. savienības Des associat. coopér. de crédit	Pārējiem avotiem D'autres sources
S-bu skaits Nombre d. soc.	Suma Somme	S-bu skaits Nombre d. soc.	Suma Somme	S-bu skaits Nombre d. soc.	% no visām % du total	S-bu skaits Nombre d. soc.	Suma Somme	Sabiedrību nēmiem % des sociēt.					
9	10	11	12	13	14	15	16	17	18	19	20	21	22
34	147 634	53	1 203 609	22	19,1	93	9 193 164	80,9	0,3	83,9	1,1	1,6	13,1
4	16 392	9	90 613	1	1,9	53	2 820 944	98,1	0,1	92,0	4,1	0,6	3,2
—	—	1	1 770	2	8,0	23	2 830 619	92,0	—	98,6	1,3	—	0,1
3	12 625	2	18 871	2	7,1	26	2 522 279	92,9	0,1	97,1	1,5	0,5	0,8
4	7 678	2	119 698	2	8,0	23	1 885 610	92,0	—	91,5	1,8	0,4	6,3
1	13 849	4	30 649	3	10,7	25	2 604 305	89,3	—	96,3	2,0	0,5	1,2
1	3 360	10	91 835	14	56,0	11	591 162	44,0	—	81,7	2,2	0,6	15,5
1	6 350	1	14	1	7,7	12	769 207	92,3	—	98,0	1,2	0,8	0,0
1	6 427	3	73 122	2	18,2	9	715 367	81,8	—	86,5	2,4	0,9	10,2
1	3 161	4	109 727	3	16,7	15	805 135	83,3	0,4	79,7	5,9	0,4	13,6
—	—	3	90 865	—	—	11	826 842	100,0	—	87,5	1,6	—	10,9
2	7 729	3	17 734	5	25,0	15	732 186	75,0	—	93,0	3,5	1,1	2,4
1	9 962	4	76 245	2	11,8	15	794 080	88,2	—	85,6	3,6	1,2	9,6
1	3 675	7	59 444	7	15,9	37	5 136 683	84,1	—	97,4	1,3	0,1	1,2
1	2 091	4	55 564	2	9,5	19	1 952 783	90,5	0,1	96,2	0,8	0,1	2,8
1	6 500	3	25 124	—	—	16	843 810	100,0	0,3	90,9	5,0	0,8	3,0
—	—	2	27 456	1	10,0	9	625 632	90,0	—	91,8	3,8	—	4,4
8	16 638	11	79 951	12	24,0	38	2 348 148	76,0	0,8	92,9	2,2	0,7	3,4
—	—	5	52 423	4	14,8	23	1 189 753	85,2	1,0	92,5	2,1	—	4,4
—	—	5	3 796	2	16,7	10	737 219	83,3	—	95,6	3,9	—	10,5
—	—	6	89 557	—	—	18	1 189 663	100,0	2,2	88,5	1,8	—	7,5
64	264 071	142	2 318 067	87	14,8	501	41 114 591	85,2	0,2	91,5	2,0	0,7	5,6
60	258 962	136	1 810 429	87	15,0	493	39 331 761	85,0	0,2	92,7	1,8	0,7	4,6
40	167 124	139	1 724 890	62	11,8	461	35 691 582	88,2	0,6	92,2	1,9	0,5	4,8
16	71 270	88	676 089	39	9,3	379	22 357 651	90,7	2,3	92,0	2,4	0,3	3,0
—	—	59	336 049	37	14,8	213	6 348 394	85,2	9,9	81,8	3,0	—	5,3
—	—	41	109 890	67	41,9	93	1 032 131	58,1	19,0	68,6	1,8	—	10,6
20	90 770	65	998 152	19	4,9	367	30 957 410	95,1	0,2	94,0	2,2	0,3	3,3
17	68 180	66	701 647	22	5,7	364	29 544 276	94,3	0,2	95,2	2,0	0,2	2,4
12	59 754	78	770 619	15	4,1	348	26 814 746	95,9	0,6	94,2	2,1	0,2	2,9
7	27 628	50	322 546	7	2,3	301	16 382 257	97,7	2,7	92,4	2,7	0,2	2,0
—	—	29	97 592	14	7,9	163	4 287 746	92,1	12,6	82,1	3,0	—	2,3
—	—	18	8 249	51	44,0	65	528 212	56,0	31,6	64,6	2,3	—	1,5
44	173 301	77	1 319 915	68	33,7	134	10 157 181	66,3	0,3	83,9	1,1	1,7	13,0
43	190 782	70	1 108 782	65	33,5	129	9 787 485	66,5	0,3	85,1	1,3	2,0	11,3
28	107 370	61	954 271	47	29,4	113	8 876 836	70,6	0,6	86,2	1,3	1,2	10,7
9	43 642	38	353 543	32	29,1	78	5 975 394	70,9	1,2	90,6	1,5	0,8	5,9
—	—	30	238 457	23	31,5	50	2 060 648	68,5	4,2	81,1	3,1	—	11,6
—	—	23	101 641	16	36,4	28	503 919	63,6	5,8	72,8	1,2	—	20,2

№ 9. Krāj-aizdevu sabiedrību aizdevumi 1. janvārī 1925.—1928. gados

№№ pēc kārtas N.№ d'ordre	A P R I Ņ Ķ I D I S T R I C T S	Aizdevumu skaits un summa pret:					
		Galvniekiem		Nekust. īpašumiem		Lauksaimniecības inventāru	
		Sur garantie		Sur immeubles		Sur l'inventaire agricole	
		Skaits Nombre	Suma Somme	Skaits Nombre	Suma Somme	Skaits Nombre	Suma Somme
1	2	3	4	5	6	7	8
1	Rīgas pilsēta	15 540	5 247 926	227	429 041	141	69 795
2	Rīgas	9 446	3 354 153	42	45 631	329	97 348
3	Cēsu	5 935	2 513 119	4	7 297	57	20 942
4	Valmieras	4 896	2 240 176	51	51 371	100	36 977
5	Valkas	4 093	1 343 596	56	130 674	288	51 743
6	Madonas	6 591	2 848 619	16	58 410	736	274 533
7	Liepājas pilsēta	3 082	689 297	23	17 394	238	69 736
8	Liepājas	3 097	1 182 671	4	4 754	96	27 980
9	Aizputes	1 639	761 249	6	28 222	328	41 261
10	Kuldīgas	4 633	1 206 619	10	642	181	69 960
11	Ventspils	1 642	545 758	51	45 583	36	13 443
12	Talsu	3 758	1 354 757	21	40 410	36	10 801
13	Tukuma	3 105	897 021	55	25 727	36	14 204
14	Jelgavas	9 769	3 492 516	134	110 091	332	148 324
15	Bauskas	6 276	2 318 032	59	88 836	145	48 001
16	Jēkabpils	5 071	1 234 788	10	1 294	261	55 535
17	Ilūkstes	1 991	500 344	1	20 000	43	19 310
18	Daugavpils	22 524	2 988 494	87	75 579	518	151 956
19	Rēzeknes	6 525	1 375 708	1	2 279	210	58 551
20	Ludzas	5 137	839 511	—	—	220	36 346
21	Jaunlatgales	5 548	1 204 398	—	—	351	93 092
Kopā: Total: 1928.		130 298	38 138 752	858	1 183 235	4 682	1 409 838
1927.		118 377	34 182 856	936	771 831	18 548	6 231 491
1926.		85 566	26 367 263	927	502 792	14 878	5 791 426
1925.		67 500	17 728 271	1 328	1 060 581	8 779	4 510 168
Lauku: A la campagne: 1928.		96 958	30 840 350	433	679 123	4 424	1 311 635
1927.		91 081	26 282 660	526	436 262	17 685	5 914 138
1926.		64 418	20 766 391	555	264 929	14 245	5 532 557
1925.		51 636	13 085 471	679	125 711	8 456	4 287 281
Pilsētu: Dans les villes: 1928.		33 340	7 298 402	425	504 112	258	98 203
1927.		27 296	7 900 196	410	335 569	863	317 353
1926.		21 148	5 600 872	372	237 863	633	258 869
1925.		15 864	4 642 800	649	934 870	323	222 887

N^o 9. Prêts des sociétés d'épargne et de prêts au 1. janvier 1925 à 1928.

Nombre et somme de prêts

Labibu <i>Sur céréales</i>		Precēm un preču dokumentiem <i>Sur marchandises et documents des marchandises</i>		Vertspapiriem un citām ķīlām <i>Sur valeurs mobilières et autres gages</i>		Diskontēti vekseli <i>S. lettres de change escomptées</i>		Kopā Total	
Skaitis Nombre	Suma Somme	Skaitis Nombre	Suma Somme	Skaitis Nombre	Suma Somme	Skaitis Nombre	Suma Somme	Skaitis Nombre	Suma Somme
9	10	11	12	13	14	15	16	17	18
4	343 495	1	900	959	3 941 295	33 632	11 559 274	50 504	21 591 726
—	—	—	—	41	25 020	1 125	391 717	10 983	3 913 869
—	—	—	—	46	38 305	1 812	1 201 787	7 854	3 781 450
—	—	—	—	43	51 676	4 144	1 462 035	9 234	3 842 235
—	—	—	—	5	617	1 083	730 187	5 525	2 256 817
5	3 392	—	—	2	3	21	12 482	7 371	3 197 439
34	20 134	—	—	272	118 939	1 842	581 635	5 491	1 497 135
—	—	—	—	—	—	—	—	3 197	1 215 405
227	9 095	—	—	—	—	237	83 579	2 437	923 406
—	—	—	—	41	147 559	—	—	4 865	1 424 780
—	—	—	—	33	21 612	2 763	873 946	4 525	1 500 342
—	—	—	—	13	2 350	57	30 360	3 885	1 438 678
3	2 731	—	—	34	330	1 232	395 393	4 465	1 335 406
10	5 706	1	12 389	181	153 728	7 961	3 974 558	18 388	7 897 312
—	—	—	—	30	22 480	647	324 889	7 157	2 802 238
—	—	—	—	—	—	7	1 135	5 349	1 292 752
—	—	—	—	—	—	1 114	192 459	3 149	732 113
24	18 825	—	—	200	25 059	14 621	496 856	37 974	3 756 769
222	56 716	1	1 076	—	—	—	—	6 959	1 494 330
2	400	—	—	—	—	—	—	5 359	876 257
17	10 307	—	—	1	60 000	—	—	5 917	1 367 797
548	470 801	3	14 365	1 901	4 608 973	72 298	22 312 292	210 588	68 138 256
1 161	501 640	3	6 379	2 363	2 692 209	71 449	17 199 883	212 837	61 586 289
4 817	2 241 226	—	—	1 597	1 817 563	33 443	15 220 375	141 228	51 940 645
226	265 926	—	—	846	737 538	14 620	7 484 737	93 299	31 787 221
545	187 353	2	13 465	188	447 841	20 595	9 199 100	122 145	42 678 867
1 147	392 056	1	1 596	410	441 554	11 732	6 060 510	122 582	39 528 776
4 742	2 088 936	—	—	582	447 712	10 679	5 232 699	95 221	34 333 224
222	70 983	—	—	108	72 818	6 007	2 920 401	67 108	20 562 665
3	283 448	1	900	1 713	4 161 132	51 703	13 113 192	88 443	25 459 389
14	109 584	2	4 783	1 953	2 250 655	59 717	11 139 373	90 255	22 057 513
75	152 290	—	—	1 015	1 369 851	22 764	9 987 676	46 007	17 607 421
4	194 943	—	—	738	664 720	8 613	4 564 336	26 191	11 224 556

№ 10. Krāj-izdevu sabiedrību apgrozījumi 1923.—1927. gados.

Nā, pēc kārtas NEN d'ordre	A P R I Ņ Ķ I D I S T R I C T S	Kases apgrozījums Mouvement de caisse	Aizdevumu apgrozījumi Mouvements des prêts			N o - Lz termiņa à terme
			Aizdots Prêts	Diskontēti vekseli Lettres de change escomptés	Kopā Total	
1	2	3	4	5	6	7
1	Rīgas pilsēta	262 347 899	26 204 944	46 104 544	72 309 488	2 619 268
2	Rīgas	11 303 527	6 478 650	1 372 040	7 850 690	67 746
3	Cēsu	13 815 420	4 727 545	2 076 366	6 803 911	48 409
4	Valmieras	17 390 002	4 113 623	3 526 640	7 640 263	81 037
5	Valkas	7 991 042	2 218 379	1 691 858	3 910 237	35 239
6	Madonas	5 567 890	3 637 264	14 006	3 651 270	9 336
7	Liepājas pilsēta	17 268 243	2 106 283	2 093 663	4 199 946	145 862
8	Liepājas	1 604 318	1 650 637	—	1 650 637	37 705
9	Aizputes	4 225 007	1 247 579	135 889	1 383 468	19 754
10	Kuldīgas	10 084 475	3 308 446	—	3 308 446	141 709
11	Ventspils	14 187 832	1 248 302	4 011 079	5 259 381	10 189
12	Talsu	4 709 155	3 167 908	68 190	3 236 098	76 011
13	Tukuma	8 173 721	1 770 402	1 160 917	2 931 319	86 953
14	Jelgavas	57 786 450	6 689 062	13 713 396	20 402 458	154 756
15	Bauskas	7 318 551	4 016 860	643 501	4 660 361	53 491
16	Jēkabpils	2 001 867	1 658 649	124 919	1 783 568	28 705
17	Ilūkstes	3 841 262	1 195 934	620 026	1 815 960	7 563
18	Daugavpils	48 256 521	8 036 989	2 585 031	10 622 020	225 753
19	Rēzeknes	9 123 684	3 391 224	—	3 391 224	68 703
20	Ludzas	5 399 453	1 680 107	—	1 680 107	35 850
21	Jaunlatgales	2 543 356	1 830 197	—	1 830 197	30 537
	Kopā: Total: 1927.	514 939 675	90 378 984	79 942 065	170 321 049	3 984 576
	1926.	471 646 565	76 740 052	68 473 440	145 213 492	3 511 626
	1925.	391 243 510	62 415 647	53 033 764	115 449 411	2 409 907
	1924.	228 898 504	41 829 449	22 823 049	64 652 498	1 443 708
	1923.	76 525 957	11 446 920	7 700 968	19 147 888	594 715
	Lauku: 1927.	152 300 075	54 750 259	24 014 300	78 764 559	1 005 177
	A la campagne: 1926.	149 297 788	48 119 015	19 958 058	68 077 073	971 197
	1925.	138 233 502	41 179 439	15 359 056	56 538 495	798 563
	1924.	90 452 444	26 449 744	7 127 089	33 576 833	478 879
	Pilsētu: 1927.	362 639 600	35 628 725	55 927 765	91 556 490	2 979 399
	Dans les villes: 1926.	322 348 777	28 621 037	48 515 382	77 136 419	2 540 429
	1925.	253 010 008	21 236 208	37 674 708	58 910 916	1 611 344
	1924.	138 446 060	15 379 705	15 695 960	31 075 665	964 829

N^o 10. Mouvement des sociétés d'épargne et de prêts de 1923 à 1927.

guldīts Dēpōts			Aizņēmumu apzrojījumi <i>Mouvements d. empr.</i>				Kopējais apzrojījums <i>Mouvement général</i>
Bez termiņa <i>Sans terme</i>	Uz tekošiem rēķiniem <i>Comptes courants</i>	Kopā <i>Total</i>	Rediskontētū vekseli <i>Lettres de change escomptées</i>	Speciali tekoši rēķini <i>Comptes courants spéciaux</i>	Aizņēmumi <i>Emprunts</i>	Kopā <i>Total</i>	
8	9	10	11	12	13	14	15
1 732 820	25 961 725	30 313 813	27 871 191	2 615 984	316 876	30 804 051	327 466 868
299 948	128 181	495 875	1 725 070	955 850	114 245	2 795 165	18 309 546
459 765	57 386	565 560	2 666 174	558 595	466 433	3 691 202	20 171 979
411 268	481 406	973 711	3 897 588	275 059	12 545	4 185 192	26 744 383
240 482	64	275 785	868 136	889 324	16 345	1 773 805	11 454 982
153 348	8 195	170 879	1 793 426	539 116	11 142	2 343 684	10 208 084
194 035	1 546 264	1 886 161	1 580 601	191 713	12 202	1 784 516	23 731 648
81 922	—	119 627	821 366	56 749	29 924	908 039	3 874 127
81 233	271 005	371 992	1 083 085	343 442	12 280	1 438 807	6 749 573
1 686 888	3 021 533	4 850 130	724 422	234 605	48 449	1 007 476	20 213 599
231 698	361 436	603 323	1 998 957	2 406 783	36 785	4 442 525	19 244 465
155 276	240 157	471 444	82 320	253 253	18 531	354 104	8 633 833
127 815	78 425	293 193	1 162 568	153 133	37 987	1 353 688	10 518 655
509 101	1 499 807	2 163 664	9 498 842	6 049 843	199 551	15 748 236	74 718 750
165 567	150 622	369 680	561 134	412 460	129 345	1 102 939	13 587 273
122 353	6 956	158 014	97 083	335 164	3 416	435 663	3 622 682
134 414	5 470	147 447	1 135 518	151 312	15 000	1 301 830	6 306 402
621 074	2 186 973	3 033 800	4 043 132	802 600	74 548	4 920 280	63 787 992
25 393	403 069	497 165	230 473	323 408	184 552	738 433	12 968 675
11 972	316 844	364 666	46 746	217 224	29 375	293 345	8 348 844
119 412	2 519	152 468	559 134	412 460	129 345	1 100 939	5 386 552
7 565 784	36 728 037	48 278 397	62 446 966	18 178 077	1 898 876	82 523 919	696 048 912
6 671 803	29 298 797	39 482 226	58 198 140	15 154 803	2 607 185	75 960 128	623 571 057
5 071 353	25 103 823	32 585 083	49 001 270	17 535 157	3 699 575	70 236 002	485 441 385
3 062 191	12 836 883	17 342 782	27 228 893	9 952 369	6 123 221	43 304 483	270 866 683
2 005 545	5 036 656	7 636 916	—	—	—	—	—
4 969 166	5 010 281	10 984 624	29 189 742	14 154 461	1 468 047	44 812 250	241 630 110
4 102 149	4 249 243	9 322 589	27 674 100	11 539 126	1 771 625	40 984 851	221 059 571
2 837 748	2 932 456	6 568 767	21 940 156	12 873 642	3 116 873	37 930 671	183 364 041
1 672 191	1 343 824	3 494 894	12 217 671	7 894 027	5 287 218	25 398 916	107 723 129
2 596 618	31 717 756	37 293 773	33 257 224	4 023 616	430 829	37 711 669	454 418 802
2 569 654	25 049 554	30 159 637	30 524 040	3 615 677	835 560	34 975 277	402 511 486
2 233 605	22 171 367	26 016 316	27 061 114	4 661 515	582 702	32 305 331	302 077 344
1 390 000	11 493 059	13 847 888	15 011 222	2 058 342	836 003	17 905 567	163 143 554

№ 11. Krāj-aizdevu sabiedrību ieņēmumi un izdevumi 1922.—1927. gados.

№№ pēc kārtas №№ d'ordre	APRIŅĶI DISTRICTS	Ieņēmumi Recettes								I z -			
		Aizdevumu angļu un komisijas Pourcentis sur prêts et com- missions	Soda naudas Amendes	Procenti par noguldījumiem citas iestādes Pourc. d. dép. dans autr. inst.	Par blankām un pastu paņiņ. P. bl. seigns et inform. post.	Nekustama īpašuma ekspluat. ieņēmumi Exploitation des immeubles	Pārējie ieņēmumi Autres recettes	Sabiedrību skaits Nombre des sociétés	Kopā Total		to starpā		
									Somme Suma	Tekošā izdevumi Dépenses courantes	Atalgojums vēletiem dar- Appointements au person- nel en faction choisi	Atalgojums kalpojājiem Gage aux employés	
1	2	3	4	5	6	7	8	9	10	11	12	13	
1	Rīgas pilsēta	2 571 808	29 079	86 618	6 384	227 831	73 667	115	2 995 387	982 556	226 897	498 519	
2	Rīgas	397 971	1 118	1 342	1 125	9 233	3 321	54	414 110	111 884	48 870	36 693	
3	Cēsu	380 311	868	604	266	10 481	4 255	25	396 785	100 230	43 279	28 281	
4	Valmieras	405 146	981	2 400	57	150	5 373	28	414 107	96 519	42 405	27 030	
5	Valkas	233 962	2 162	3 029	136	7 407	531	25	247 227	65 343	22 729	23 645	
6	Madonas	294 164	9 286	447	6 940	361	2 710	27 ¹⁾	313 908	88 391	35 104	20 545	
7	Liepājas pilsēta	188 876	2 572	11 802	150	70	7 282	25	210 752	86 102	21 472	45 507	
8	Liepājas	119 389	926	703	—	561	1 398	13	122 977	36 498	17 940	10 137	
9	Aizputes	99 880	2 378	155	—	17	4 910	11	107 340	34 383	9 198	15 197	
10	Kuldīgas	174 766	2 708	3 156	55	321	1 960	18	182 966	50 769	20 446	16 364	
11	Ventspils	148 848	563	210	44	3 480	188	11	153 333	40 029	12 387	17 335	
12	Talsu	152 061	4 267	198	231	3 034	820	20	160 611	47 769	23 229	14 549	
13	Tukuma	141 764	677	63	179	—	2 677	17	145 360	44 675	16 501	17 348	
14	Jelgavas	823 521	1 591	8 392	457	7 733	21 795	44	863 489	217 011	65 929	103 275	
15	Bauskas	283 192	472	904	533	7 316	4 130	21	296 547	83 202	31 465	29 571	
16	Jēkabpils	127 139	4 275	241	297	1 887	1 261	16	135 100	38 195	16 486	12 049	
17	Hūkstes	68 430	1 377	237	1 340	12 635	936	10	84 955	31 427	9 939	13 981	
18	Daugavpils	469 061	4 077	17 195	2 258	5 142	15 936	50	513 669	212 843	33 712	122 833	
19	Rēzeknes	163 688	583	114	41	70	1 615	26 ²⁾	166 111	65 219	22 866	26 594	
20	Ludzas	96 896	2 357	23	243	368	4 140	12	104 027	48 394	13 375	20 595	
21	Jaunlatgales	150 413	2 596	81	—	720	13 692	18	167 502	57 486	22 781	20 085	
Kopā: Total: 1927.		7 491 286	74 913	137 914	20 736	298 817	172 597	586	8 196 263	2 538 925	757 010	1 120 133	
1926.		7 603 229	55 211	88 211	31 978	272 587	190 130	568	8 241 346	2 414 866	761 291	1 054 177	
1925.		5 885 996	29 617	70 029	38 043	236 234	150 983	517	6 410 902	1 752 024	605 538	764 229	
1924.		3 204 346	14 782	39 213	20 781	212 537	65 354	415	3 557 013	945 212	331 819	406 214	
1923.		974 955	18 224	20 732	9 625	128 143	80 093	250	1 231 772	424 196	122 832	175 542	
1922.		327 098	7 623	8 011	5 010	64 128	40 061	159	451 931	179 813	50 060	81 291	
Lauku: 1927.		4 287 276	44 133	30 889	12 788	58 803	79 162	384	4 513 051	1 272 039	476 878	464 070	
A la campagne: 1926.		4 220 574	37 937	15 599	22 485	36 867	91 077	377	4 424 539	1 163 714	452 471	416 091	
1925.		3 399 593	17 545	11 164	30 591	19 646	78 209	359	3 556 748	827 342	359 996	297 334	
1924.		1 862 182	9 132	4 769	10 774	19 112	32 889	307	1 938 858	420 942	194 140	145 117	
1923.		496 755	4 651	3 194	6 555	8 674	21 225	178	541 054	145 981	55 870	51 550	
1922.		155 308	2 955	2 433	2 659	3 504	8 336	115	175 195	56 829	19 402	24 797	
Pilsētu: 1027.		3 204 010	30 780	107 025	7 948	240 014	93 435	202	3 683 212	1 266 886	280 132	656 063	
Dans les villes: 1926.		3 382 655	17 274	72 612	9 493	235 720	99 053	191	3 816 807	1 251 152	308 820	638 086	
1925.		2 486 403	12 072	58 865	7 452	216 588	72 774	158	2 854 154	924 682	245 542	466 895	
1924.		1 342 164	5 650	34 444	10 007	193 425	32 465	108	1 618 155	524 270	137 679	261 097	
1923.		478 200	13 573	17 588	3 070	119 469	58 868	72	690 718	278 215	66 962	123 992	
1922.		171 790	4 668	5 578	1 719	62 246	30 735	44	276 736	122 984	30 658	56 494	

1) Sarkan-Patkules krāj-aizdevu s-bai «ieņēmumi», «izdevumi» un «tirs atlikums» nav skaitīti.

№ 11. Recettes et dépenses des sociétés d'épargne et de prêts de 1922 à 1927.

devumi					Dépenses								Tirs atlikums		Zaudējums	
dont													Bénéfice net		Perte	
Ceļa izdevumi	Telpu nomas, apsild. u. apg. Loģer des localt. et chauffage et éclairage	Apdrošināšana Assurance	Kantora izdevumi Dépenses de bureau	Zinog- un citi nodokļi Droits de timbre et autres	Noguldījumu angļi Pourcents des dépôts	Aizņēmumu procenti Pourcents de emprunts	Amortizācija Amortissement	Nekustamu īpašumu ekspluat. izdevumi Exploitation d'immuebles	Pārējie izdevumi Autres dépenses	Kopā visi izdevumi Total génér. d. dépenses	Subiedrību skaits Nombre d. sociétés	Suma Somme	Subiedrību skaits Nombre d. sociétés	Suma Somme	Subiedrību skaits Nombre d. sociétés	Suma Somme
14	15	16	17	18	19	20	21	22	23	24	25	26	27	28	29	
1 984	85 876	8 907	95 629	64 744	950 127	595 885	17 147	94 513	382 138	115	3 022 366	81	242 048	28	269 027	
7 924	5 686	338	6 489	5 884	38 640	185 143	3 258	2 862	25 723	54	367 510	52	62 580	1	15 980	
5 893	6 448	465	5 291	10 573	51 498	170 262	4 555	2 362	21 953	25	350 860	23	47 511	1	1 586	
3 832	5 311	317	8 330	9 294	76 966	178 846	1 440	37	145 730	28	499 538	25	53 414	3	138 845	
3 228	4 328	—	5 981	5 432	28 567	117 263	795	40	10 648	25	222 656	23	27 727	2	3 156	
9 608	6 098	—	6 022	11 014	16 160	151 814	2 002	384	8 168	271)	266 919	251)	47 175	2	186	
982	7 981	19	7 526	2 615	63 080	46 706	519	—	17 994	25	214 401	20	9 488	4	13 137	
2 796	1 314	39	1 757	2 515	16 333	49 985	479	—	3 460	13	106 755	11	16 414	1	1 192	
2 948	1 696	—	2 654	2 690	17 474	41 319	257	1 329	7 328	11	102 090	8	5 922	3	672	
1 343	2 483	—	4 525	5 608	38 792	70 317	1 417	—	8 299	18	169 594	15	13 595	2	223	
437	2 595	—	4 160	3 115	28 898	54 672	599	1 113	4 781	11	130 092	11	23 241	—	—	
1 404	1 984	80	3 955	2 588	37 797	49 243	566	289	2 783	20	138 447	19	22 377	1	213	
2 378	2 256	—	3 892	2 300	28 174	55 078	639	—	4 750	17	133 316	13	13 636	3	1 592	
7 328	13 132	227	16 770	10 350	136 610	340 150	5 566	2 787	271 786	44	973 910	41	115 725	2	226 146	
5 511	5 824	1 089	4 421	5 321	30 017	134 372	592	544	12 455	21	261 182	20	35 593	1	228	
3 021	2 034	171	2 672	1 762	16 866	52 171	551	—	5 808	16	113 591	16	21 509	—	—	
1 037	1 855	43	3 099	1 473	3 504	36 648	690	3 183	9 465	10	84 917	8	6 937	2	6 899	
11 219	16 464	194	23 164	5 257	56 184	166 330	2 737	4 222	66 373	50	508 689	30	32 432	17	27 452	
2 809	5 184	174	6 355	1 237	4 840	70 943	707	20	17 865	263)	159 594	182)	10 101	8	3 584	
3 411	3 456	75	7 235	247	6 016	45 408	1 315	140	14 466	12	115 739	5	3 887	7	15 599	
4 440	3 754	54	4 868	1 504	1 956	95 080	1 600	—	20 201	18	176 323	11	8 255	7	17 076	
83 533	185 759	12 192	224 775	155 523	1 648 499	2 707 635	47 431	113 825	1 062 174	586	8 118 489	475	819 567	95	741 793	
84 296	170 570	4 386	225 278	114 868	1 281 115	2 918 334	46 385	128 551	554 017	568	7 343 268	493	971 022	69	72 944	
	138 072	6 031	171 144	67 010	837 160	2 208 713	29 896	149 687	445 156	519	5 422 536	470	1 029 283	43	40 917	
	68 357	2 900	99 439	36 483	416 646	1 134 301	12 979	136 006	221 077	416	2 866 221	379	696 644	31	5 852	
	54 587	1 285	42 985	26 965	199 602	233 575	6 580	—	90 063	250	954 016	204	281 880	32	4 124	
	29 831	—	11 764	6 587	102 748	30 979	2 660	—	32 566	159	350 975	117	107 271	34	6 315	
78 203	76 491	3 032	89 833	83 532	535 726	1 989 340	25 920	13 686	381 492	384	4 218 203	329	523 896	48	229 048	
79 426	69 466	1 918	82 225	62 117	477 635	2 007 792	23 527	16 064	229 811	376	3 898 543	331	571 311	44	45 315	
	57 987	4 448	72 848	34 729	335 230	1 596 189	15 060	13 605	255 141	360	3 042 467	329	546 353	29	32 072	
	21 449	1 881	40 772	17 583	162 631	829 396	8 952	17 989	139 144	307	1 579 054	287	362 478	18	2 674	
	10 202	749	20 529	7 081	97 563	153 017	2 881	—	48 621	178	448 063	144	94 536	22	1 545	
	4 788	—	5 180	2 382	60 117	15 751	1 162	—	19 865	115	155 933	82	24 592	28	5 330	
5 330	109 268	9 160	134 942	71 991	1 112 773	718 295	21 511	100 139	680 682	202	3 900 286	146	295 671	47	512 745	
4 870	101 104	2 468	143 053	52 751	803 480	910 542	22 858	112 487	324 206	192	3 444 725	162	399 711	25	27 629	
	80 085	1 583	98 296	32 281	501 930	612 524	14 836	136 082	190 015	159	2 380 069	141	482 930	14	8 845	
	46 908	1 019	58 667	18 900	254 015	304 905	4 027	118 017	81 933	109	1 287 167	92	334 166	13	3 178	
	44 385	536	22 456	19 884	102 039	50 558	3 699	—	41 442	72	505 953	60	187 344	10	2 579	
	25 043	—	6 584	4 205	42 631	15 228	1 498	—	12 701	44	195 042	35	82 679	6	985	

2) Stružanu-Bikovas krāj-aizdevu s-bai «ieņēmums», «izdevumi» un «tirs atlikums» nav skaitīti.

№ 12. Tīra atlikuma sadalīšana 1922.—1927. gados.

Nē pēc kārtas N. N. d'ordre	A P R I Ņ Ķ I D I S T R I C T S	Tīrs atlikums sadalīts pilnā sumulce		T o			
		<i>Bénéfice net réparti selon les ordres de l'assemblée générale</i>		Pamata un rezerves kapitāliem <i>Capitaux fondamental et de réserve</i>		Dažādiem kapitāliem un fondiem <i>Divers capitaux et fonds</i>	
		Sabiedrību skaits <i>Nombre d. sociétés</i>	Suma <i>Somme</i>	Suma <i>Somme</i>	%	Suma <i>Somme</i>	%
1	2	3	4	5	6	7	8
1	Rīgas pilsēta	80	232 099	39 361	17,0	19 186	8,3
2	Rīgas	50	62 911	16 671	26,5	9 570	15,2
3	Cēsu	24	48 139	10 187	21,1	10 911	22,7
4	Valmieras	24	50 297	10 508	20,0	8,630	17,2
5	Valkas	21	29 946	12 265	41,0	4 957	16,6
6	Madonas	24	45 643	9 332	20,5	9 906	21,7
7	Liepājas pilsēta	20	9 185	3 453	37,6	2 534	27,6
8	Liepājas	11	17 956	3 899	21,7	4 477	24,9
9	Aizputes	8	5 962	1 391	23,3	1 250	21,0
10	Kuldīgas	15	13 463	2 965	22,0	1 644	12,2
11	Ventspils	11	23 241	4 917	21,2	4 402	18,0
12	Talsu	19	23 230	4 798	20,6	5 270	22,7
13	Tukuma	12	13 061	3 716	28,4	2 622	20,1
14	Jelgavas	39	115 525	26 691	23,1	17 788	15,4
15	Bauskas	20	36 074	6 912	19,2	5 946	16,5
16	Jēkabpils	15	21 227	4 460	21,0	5 331	25,1
17	Ilūkstes	7	6 935	2 743	39,5	2 929	42,2
18	Daugavpils	26	32 389	8 192	25,3	14 164	43,7
19	Rēzeknes	13	7 090	2 095	29,6	3 144	44,3
20	Ludzas	5	5 100	2 901	56,9	580	11,4
21	Jaunlatgales	10	8 685	2 545	29,3	4 630	53,3
Kopā: Total: 1927.		454	808 158	180 002	22,3	139 871	17,3
1926.		472	959 878	212 074	22,1	174 761	18,2
1925.		450	1 016 459	232 267	22,9	229 061	22,5
1924.		345	678 134	148 566	21,9	151 651	22,4
1923.		191	258 314	66 475	25,8	42 426	16,4
1922.		103	98 549	25 311	25,7	21 701	22,0
Lauku: 1927.		311	523 851	125 110	23,9	107 167	20,4
A la campagne: 1926.		322	567 339	130 373	23,0	126 697	22,3
1925.		319	539 082	120 418	22,3	138 024	25,6
1924.		263	351 457	82 660	23,5	103 046	29,3
1923.		137	86 120	20 050	23,3	25 452	29,5
1922.		70	18 684	6 342	33,9	5 080	27,2
Pilsētu: 1927.		143	284 307	54 892	19,3	32 704	11,5
Dans les villes: 1926.		150	392 539	81 701	20,8	48 064	12,3
1925.		131	477 377	111 849	23,4	91 037	19,1
1924.		82	326 677	65 906	20,2	48 605	14,9
1923.		54	172 194	46 425	27,0	16 974	9,8
1922.		33	79 865	18 969	23,8	16 621	20,8

№ 12. Réparation du bénéfice net de 1922 à 1927.

s t a r p ā :

D o n t r é p a r t i ā :

Dividendes		Atalgojums vēlētiem darbiniekiem		Atalgojums kalpotājiem		Kultureliem mērķiem		Pārējiem mērķiem	
Dividendei		Appointement au personnel en faction choisi		Gage sur employés		Besoins culturels		Besoins divers	
Suma Somme	%	Suma Somme	%	Suma Somme	%	Suma Somme	%	Suma Somme	%
9	10	11	12	13	14	15	16	17	18
66 490	28,6	49 780	21,5	27 494	11,8	11 731	5,1	18 057	7,7
23 202	36,9	6 241	9,9	860	1,4	5 962	9,5	405	0,6
20 788	43,2	1 572	3,3	880	1,8	1 795	3,7	2 006	4,2
23 902	47,5	1 916	3,8	1 240	2,4	4 020	8,0	81	0,2
10 100	33,7	752	2,5	310	1,0	1 450	4,8	112	0,4
20 977	45,9	570	1,2	80	0,2	4 778	10,5	—	—
1 185	12,9	619	6,7	836	9,1	557	6,1	1	0,0
8 181	45,6	410	2,3	128	0,7	813	4,5	48	0,3
2 718	45,6	353	5,9	95	1,6	155	2,6	—	—
6 488	48,2	914	6,8	454	3,4	915	6,8	83	0,6
9 183	39,5	3 675	15,8	752	3,2	312	1,4	—	—
9 051	39,0	2 133	9,2	710	3,1	1 172	5,0	96	0,4
3 172	24,3	1 784	13,7	359	2,7	687	5,3	721	5,5
46 676	40,4	16 705	14,5	1 055	0,9	6 610	5,7	—	—
16 488	45,7	3 592	9,9	783	2,2	2 353	6,5	—	—
7 920	37,3	1 520	7,2	332	1,6	1 649	7,7	15	0,1
971	14,0	—	—	25	0,4	267	3,9	—	—
4 527	14,0	2 132	6,6	666	2,0	2 395	7,4	313	1,0
1 472	20,8	229	3,2	30	0,4	120	1,7	—	—
—	—	314	6,1	—	—	92	1,8	1 213	23,8
1 415	16,3	95	1,1	—	—	—	—	—	—
284 906	35,2	95 306	11,8	37 089	4,6	47 833	5,9	23 151	2,9
281 247	29,3	129 161	13,4	50 524	5,3	63 406	6,6	48 705	5,1
239 302	23,6	168 911	16,6	61 292	6,0	83 320	8,2	2 306	0,2
112 162	16,5	137 500	20,3	45 526	6,7	62 256	9,2	20 473	3,0
30 087	11,7	75 760	29,3	21 776	8,4	21 790	8,4	—	—
13 605	13,8	28 484	28,9	9 448	9,6	—	—	—	—
205 427	39,2	42 479	8,1	8 243	1,6	31 918	6,1	3 507	0,7
185 003	32,6	52 566	9,3	13 825	2,4	40 581	7,2	18 294	3,2
150 108	27,9	58 397	10,8	14 811	2,8	55 018	10,2	2 306	0,4
66 419	18,9	49 247	14,0	12 468	3,6	33 564	9,5	4 053	1,2
11 094	12,9	16 227	18,8	5 219	6,1	8 078	9,4	—	—
2 336	12,5	3 056	16,4	1 870	10,0	—	—	—	—
79 479	28,0	52 827	18,6	28 846	10,1	15 915	5,6	19 644	6,9
96 244	24,5	76 595	19,5	36 699	9,4	22 825	5,8	30 411	7,7
89 194	18,7	110 514	23,2	46 481	9,7	28 302	5,9	—	—
45 743	14,0	88 253	27,0	33 058	10,1	28 692	8,8	16 420	5,0
18 993	11,0	59 533	34,6	16 557	9,6	13 712	8,0	—	—
11 269	14,1	25 428	31,8	7 578	9,5	—	—	—	—

№ 13. Papildu atbildība krāj-aizdevu sabiedrības 1923.—1928. gados.

MĒN. pēc kārtas MĒN. d'ordre	A P R I Ņ Ķ I D I S T R I C T S	Ar desmitkārtīgu papildu atbildību pret paju <i>Avec décuple garantie supplémentaire par rapport aux parts</i>			Pārējie papildu atbildības veidi <i>Autres méthodes de garantie supplémentaire</i>		
		S-bu skaits Nombre d. soc.	Biedru skaits Nombre des membres	Atbildības summa Somme de garantie	S-bu skaits Nombre d. soc.	Biedru skaits Nombre des membres	Atbildības summa Somme de garantie
		1	2	3	4	5	6
1	Rīgas pilsēta	92	24 908	27 406 081	21	9 122	11 713 043
2	Rīgas	33	7 383	3 238 710	21	3 930	3 936 621
3	Cēsu	16	5 097	3 201 942	9	2 562	1 374 133
4	Valmieras	23	8 571	4 283 916	5	647	344 840
5	Valkas	10	1 076	350 241	14	3 521	2 640 396
6	Madonas	18	4 973	2 462 107	10	2 507	3 008 941
7	Liepājas pilsēta	14	4 209	2 371 811	8	1 378	540 518
8	Liepājas	11	3 122	1 541 919	1	96	4 460
9	Aizputes	8	1 543	1 056 864	2	323	479 234
10	Kuldīgas	14	3 898	2 040 696	4	278	183 002
11	Ventspils	11	4 300	2 713 916	—	—	—
12	Talsu	14	2 803	1 282 166	6	1 597	1 198 201
13	Tukuma	13	2 910	799 587	4	1 690	820 516
14	Jelgavas	21	5 192	6 420 392	22	4 799	10 852 700
15	Bauskas	14	4 668	3 574 271	7	1 184	1 270 940
16	Jēkabpils	10	3 160	1 181 207	6	1 393	986 278
17	Ilūkstes	9	3 477	910 648	1	20	4 000
18	Daugavpils	40	18 619	4 649 891	10	3 195	2 440 951
19	Rēzeknes	14	3 927	907 193	12	5 555	2 134 020
20	Ludzas	4	1 688	336 850	8	3 871	1 427 217
21	Jaunlatgales	9	3 509	660 082	9	3 950	1 773 190
	Kopā: Total: 1928.	398	119 033	71 390 490	180	51 618	47 133 201
	1927.	388	114 106	58 278 550	184	48 827	39 563 798
	1926.	326	96 398	41 973 955	183	44 062	35 268 377
	1925.	238	65 431	22 038 078	163	35 077	23 108 432
	1924.	145	43 526	7 751 359	80	19 366	5 335 783
	1923.	65	21 447	1 095 706	46	17 683	1 467 937
	Lauku: A la campagne: 1928.	245	76 946	36 202 547	137	39 204	35 498 034
	1927.	238	72 575	31 335 026	145	40 141	29 689 951
	1926.	204	60 205	21 744 671	151	37 103	26 107 920
	1925.	160	39 192	11 505 693	137	28 365	17 012 250
	1924.	98	25 900	4 130 332	65	14 935	2 004 756
	1923.	45	12 515	418 980	34	11 803	497 974
	Pilsētu: Dans les villes: 1928.	153	42 087	35 187 943	43	12 414	11 635 167
	1927.	150	41 531	26 943 524	39	8 686	9 873 847
	1926.	122	36 193	20 229 284	32	6 959	9 160 457
	1925.	78	26 239	10 532 385	26	6 712	6 096 182
	1924.	47	17 626	3 621 027	15	4 431	3 331 027
	1923.	20	8 932	676 726	12	5 880	969 963

№ 13. La garantie supplémentaire des sociétés d'épargne et de prêts au 1923 à 1928

Kopā ar noteiktu papildu atbildību <i>Ensemble avec garantie supplémentaire fixée</i>				Ar neaprobežotu papildu ab. <i>Avec garantie supplémentaire non limitée</i>		Bez papildu atbildības <i>Sans garantie supplément.</i>		Pavisam kopā <i>Total général</i>		Sabiedrību procenti no visām bez papildu atbildības % % des sociétés sans garantie supplémentaire		Caurmērā papildu atbildība <i>Moyenne de la garantie supplémentaire</i>	
S-bu skaits Nombre d. soc.	Biedru skaits Nombre des membres	Atbildības summa Somme de garantie	S-bu skaits Nombre d. soc.	Biedru skaits Nombre des membres	S-bu skaits Nombre d. soc.	Biedru skaits Nombre des membres	S-bu skaits Nombre d. soc.	Biedru skaits Nombre des membres	Sabiedrību procenti no visām bez papildu atbildības % % des sociétés sans garantie supplémentaire	Biedru procenti no visām bez papildu atbildības % % des membres sans garantie supplémentaire	Uz vienu s-bu Par société	Uz vienu biedri Par membre	
9	10	11	12	13	14	15	16	17	18	19	20	21	
113	34 030	39 119 124	1	61	1	101	115	34 192	0,9	0,3	343 150	1 147	
54	11 313	7 175 331	—	—	—	—	54	11 313	—	—	132 857	634	
25	7 659	4 576 075	—	—	—	—	25	7 659	—	—	183 043	597	
28	9 218	4 628 756	—	—	—	—	28	9 218	—	—	165 312	502	
24	4 597	2 990 637	1	1 092	—	—	25	5 689	—	—	119 625	525	
28	7 480	5 471 048	—	—	—	—	28	7 480	—	—	195 394	731	
22	5 587	2 912 329	—	—	3	139	25	5 726	12,0	2,4	132 378	521	
12	3 218	1 546 379	—	—	1	133	13	3 351	7,7	4,0	128 864	480	
10	1 866	1 536 098	—	—	1	309	11	2 175	9,1	14,2	153 609	823	
18	4 176	2 223 698	—	—	—	—	18	4 176	—	—	123 538	532	
11	4 300	2 713 916	—	—	—	—	11	4 300	—	—	246 719	631	
20	4 400	2 480 367	—	—	—	—	20	4 400	—	—	124 018	563	
17	4 600	1 620 103	—	—	—	—	17	4 600	—	—	95 300	352	
43	9 991	17 273 092	1	145	—	—	44	10 136	—	—	392 570	1 704	
21	5 852	4 845 211	—	—	—	—	21	5 852	—	—	230 724	827	
16	4 553	2 167 485	—	—	—	—	16	4 553	—	—	135 467	476	
10	3 497	914 648	—	—	—	—	10	3 497	—	—	91 464	261	
50	21 814	7 090 842	—	—	—	—	50	21 814	—	—	141 816	325	
26	9 482	3 041 213	—	—	1	193	27	9 675	3,7	2,0	116 969	320	
12	5 559	1 764 067	—	—	—	—	12	5 559	—	—	147 005	317	
18	7 459	2 433 272	—	—	—	—	18	7 459	—	—	135 181	326	
578	170 651	118 523 691	3	1 298	7	875	588	172 824	1,2	0,5	203 999	689	
572	162 933	97 842 348	3	2 519	5	350	580	165 802	0,9	0,2	171 053	601	
509	140 460	77 242 332	7	4 654	7	273	523	145 387	1,3	0,2	151 753	549	
401	100 508	45 146 510	9	6 151	12	931	422	107 590	2,8	0,9	112 584	449	
225	62 892	13 087 142	11	7 333	14	2 164	250	72 389	5,6	3,0	58 165	208	
111	39 130	2 563 643	21	10 197	29	6 784	161	56 111	18,0	12,1	23 096	66	
382	116 150	71 700 581	2	1 237	2	442	386	117 829	0,5	0,4	186 720	610	
383	112 716	61 024 977	2	2 432	1	—	386	115 148	0,3	—	159 334	542	
355	97 308	47 852 591	6	4 575	2	19	363	101 902	0,6	0,0	134 796	491	
297	67 557	28 517 943	8	6 130	6	536	311	74 223	1,9	0,7	96 020	422	
163	40 835	6 135 088	9	6 105	7	468	179	47 408	3,9	1,0	37 638	150	
79	24 318	916 954	19	8 812	19	3 207	117	36 337	16,2	8,0	11 607	37	
196	54 501	46 823 110	1	61	5	433	202	54 995	2,5	0,8	237 680	858	
189	50 217	36 817 371	1	87	4	350	194	50 654	2,1	0,7	194 800	733	
154	43 152	29 389 741	1	79	5	254	160	43 485	3,1	0,6	190 842	681	
104	32 951	16 628 567	1	21	6	395	111	33 367	5,4	1,2	159 890	504	
62	22 057	6 952 054	2	1 228	7	1 696	71	24 981	9,8	6,8	112 129	315	
32	14 812	1 646 689	2	1 385	10	3 577	44	19 774	22,7	18,1	51 459	111	

№ 14. Krāj-aizdevu sabiedrībās nodarbināto darbinieku skaits 1. janvarī 1924.—1928. g.g.
 № 14. Nombre des employés des sociét. d'épargne et de prêts y occupés pendant
 au 1 janvier 1924 à 1928.

№№ pēc kārtas №№ d'ordre	APRIŅĶI DISTRICTS	Krāj-aizdevu sabiedrības ar nodarbināto darbinieku skaitu Nombre des sociétés d'épargne et de prêts avec employés y occupés							Darbinieku kopskaits Nombre total des employés
		Bez pastāvīgiem Employés non constants	Ar vienu Avec un	Ar diviem Avec deux	Ar trim Avec trois	Ar četriem Avec quatre	Ar pieciem Avec cinq	Ar vairāk par pieciem Plu de cinq	
1	2	3	4	5	6	7	8	9	10
1	Rīgas pilsēta	30	36	28	5	5	3	8	230
2	Rīgas	15	31	8	—	—	—	—	47
3	Cēsu	3	15	6	1	—	—	—	30
4	Valmieras	5	17	5	—	1	—	—	31
5	Valkas	5	17	2	—	1	—	—	25
6	Madonas	8	20	—	—	—	—	—	20
7	Liepājas pilsēta	9	7	2	5	—	—	2	48
8	Liepājas	4	7	2	—	—	—	—	11
9	Aizputes	2	5	1	3	—	—	—	16
10	Kuldīgas	9	5	3	—	—	1	—	16
11	Ventspils	5	4	—	1	—	1	—	12
12	Talsu	5	12	2	1	—	—	—	19
13	Tukuma	3	9	3	2	—	—	—	21
14	Jelgavas	7	22	8	2	1	3	1	69
15	Bauskas	3	11	7	—	—	—	—	25
16	Jēkabpils	3	12	1	—	—	—	—	14
17	Ilūkstes	2	6	1	—	1	—	—	12
18	Daugavpils	9	19	15	1	1	3	2	90
19	Rēzeknes	11	8	6	—	2	—	—	28
20	Ludzas	—	6	4	—	2	—	—	22
21	Jaunlatgales	4	9	4	1	—	—	—	20
	Kopā: Total: 1928.	142	278	108	22	14	11	13	806
	1927.	143	278	103	17	19	7	13	776
	1926.	142	256	77	18	14	5	11	651
	1925.	94	245	46	15	7	5	10	526
	1924.	58	138	28	13	4	2	7	312
	Lauku: 1928.	87	216	65	9	4	3	2	421
	A la campagne 1927.	88	224	60	4	6	—	4	406
	1926.	95	212	41	9	3	2	1	348
	1925.	69	211	20	7	—	1	7	299
	1924.	43	115	12	6	1	1	—	166
	Pilsētu: 1928.	55	62	43	13	10	8	11	385
	Dans les villes 1927.	55	54	43	13	13	7	9	370
	1926.	47	44	36	9	11	3	10	303
	1925.	25	34	26	8	7	4	3	227
	1924.	15	23	16	7	3	1	7	146

**№ 15. Biedru skaits un sastāvs mazākuma tautību krāj-aizdevu sabiedrības
1925.—1928. g. 1. janvārī.**

**№ 15. Effectif des membres des sociétés de prêts et d'épargne des „minorités“
au 1. janvier de 1925 à 1928.**

Biedru sastāvs <i>Effectif des membres</i>	Lauksaimn. zemes īpašnieki <i>Agricult.-propriétaires de terre</i>		Rētnieki un pusegraudnieki <i>Tenanciers et amodateurs</i>	Intelektuāla darba strādnieki <i>Travailleurs intellectuels</i>	Algoti vīrenk. darba strād. <i>ouvriers sur gage</i>	Amatnieki <i>Artisans</i>	Rūpnieki <i>Industriels</i>	Tirdzotāji <i>Commerçants</i>	Namū īpašnieki <i>Propriétaires de maisons</i>	Juridiskas personas (organiz.) <i>Personnes juridiques</i>	Pārējie <i>Autres</i>	Kopā <i>Total</i>
	Vecsaimnieki <i>Agric. anciens</i>	Jauksaimnieki <i>Agricult. nouv.</i>										
1	2	3	4	5	6	7	8	9	10	11	12	13
Vācu: Allemandes . . . 1925.	597	70	169	740	3	438	156	789	718	28	259	3 967
1926.	890	98	230	823	19	582	211	1 114	897	43	222	5 129
1927.	1 025	270	131	1 227	55	639	368	1 883	690	74	202	6 564
1928.	961	183	337	1 410	82	702	355	2 255	755	94	248	7 382
Krievu: Russes: . . . 1925.	3 644	226	112	426	39	116	29	246	156	16	98	5 108
1926.	4 924	258	151	634	120	279	585	305	164	21	163	7 604
1927.	5 770	338	234	774	212	399	34	349	327	24	161	8 622
1928.	5 605	414	228	707	218	474	52	226	393	27	129	8 473
Žīdu: Juives: 1925.	18	—	48	182	154	2 546	107	4 692	489	19	961	9 216
1926.	15	38	25	578	240	3 033	354	6 190	254	23	894	11 644
1927.	51	9	24	673	308	3 230	1 446	5 660	612	31	1 372	13 416
1928.	77	4	21	978	654	3 442	1 673	6 419	406	36	1 377	15 087
Kopā: Total: 1925.	4 259	296	329	1 348	196	3 100	292	5 727	1 363	63	1 318	18 291
1926.	5 829	394	406	2 035	379	3 894	1 150	7 609	1 315	87	1 079	24 377
1927.	6 846	617	388	2 674	575	4 268	1 848	7 892	1 629	129	1 735	28 602
1928.	6 643	601	586	3 095	954	4 618	2 080	8 900	1 554	157	1 754	30 942
Procentos. Pourcentage.												
Vācu: Allemandes: . . . 1925.	15.0	1.8	4.3	18.7	0.1	11.0	3.9	19.9	18.1	0.7	6.5	100.0
1926.	17.4	1.9	4.5	16.1	0.4	11.3	4.1	21.7	17.5	0.8	4.3	100.0
1927.	15.6	4.1	2.0	18.7	0.8	9.8	5.6	28.7	10.5	1.1	3.1	100.0
1928.	13.0	2.5	4.6	19.1	1.1	9.5	4.8	30.5	10.2	1.3	3.4	100.0
Krievu: Russes: 1925.	71.3	4.4	2.2	8.3	0.8	2.3	0.6	4.8	3.1	0.3	1.9	100.0
1926.	64.8	3.4	2.0	8.3	1.6	3.7	7.7	4.0	2.1	0.3	2.1	100.0
1927.	66.9	3.9	2.7	9.0	2.3	4.6	0.4	4.1	3.7	0.3	1.9	100.0
1928.	66.2	4.9	2.7	8.3	2.6	5.6	0.6	2.7	4.6	0.3	1.5	100.0
Žīdu: Juives: 1925.	0.2	—	0.5	2.0	1.7	27.6	1.2	50.9	5.3	0.2	10.4	100.0
1926.	0.1	0.3	0.2	5.0	2.1	26.0	3.0	53.2	2.2	0.2	7.7	100.0
1927.	0.4	0.1	0.2	5.0	2.3	24.0	10.8	42.2	4.6	0.2	10.3	100.0
1928.	0.5	0.0	0.2	6.5	4.4	22.8	11.0	42.6	2.7	0.2	9.1	100.0
Kopā: Total: 1925.	23.3	1.6	1.8	7.4	1.1	16.9	1.6	31.3	7.5	0.3	7.2	100.0
1926.	23.9	1.6	1.7	8.3	1.6	16.0	4.7	31.2	5.4	0.4	5.2	100.0
1927.	23.9	2.1	1.4	9.3	2.0	14.9	6.5	27.6	5.7	0.5	6.1	100.0
1928.	21.4	2.0	1.9	10.0	3.1	14.9	6.7	28.8	5.0	0.5	5.7	100.0

№ 16. Mazākuma tautību krāj-aizdevu sabiedrību un biedru skaits 1923.—1928. g. 1. janvarī.

№. pēc kārt. N ^o d'ordre	APRIŅĶI DISTRICTS	Vācu <i>Allemandes</i>						Krievu			
		1923.	1924.	1925.	1926.	1927.	1928.	1923.	1924.	1925.	1926.
		S a b i e d r ī b u s k a i t s									
1	2	3	4	5	6	7	8	9	10	11	12
1	Rīgas pilsēta	2	2	2	3	5	5	2	2	2	2
2	Rīgas	—	—	1	1	1	1	—	—	—	—
3	Cēsu	1	1	1	1	1	1	—	—	—	—
4	Valmieras	—	—	—	—	—	—	—	—	—	—
5	Valkas	—	—	—	—	—	—	—	—	—	—
6	Madonas	1	1	1	1	1	1	—	—	—	—
7	Liepājas pilsēta	2	3	3	3	3	3	—	—	1	1
8	Liepājas	—	—	—	—	—	—	—	—	—	—
9	Aizputes	1	1	1	1	1	1	—	—	—	—
10	Kuldīgas	1	1	1	1	1	1	—	—	—	—
11	Ventspils	—	1	2	2	2	2	—	—	—	—
12	Talsu	1	1	1	2	2	2	—	—	—	—
13	Tukuma	1	1	1	1	1	1	—	—	—	—
14	Jelgavas	2	2	2	2	2	2	—	—	—	—
15	Bauskas	1	1	1	1	1	1	—	—	—	—
16	Jēkabpils	—	—	—	—	1	1	—	—	—	—
17	Ilūkstes	—	—	—	—	—	—	—	1	2	2
18	Daugavpils	—	—	—	—	1	1	—	2	5	7
19	Rēzeknes	—	—	—	—	—	—	—	1	1	4
20	Ludzas	—	—	—	—	—	—	—	—	1	2
21	Jaunlatgales	—	—	—	—	—	—	—	3	6	7
Kopā: Total:		13	15	17	19	23	23	2	9	18	25

B i e d r u s k a i t s

1	Rīgas pilsēta	1 294	1 334	1 826	2 369	2 946	3 333	1 390	456	603	672
2	Rīgas	—	—	88	133	171	183	—	—	—	—
3	Cēsu	164	161	156	97	105	118	—	—	—	—
4	Valmieras	—	—	—	—	—	—	—	—	—	—
5	Valkas	—	—	—	—	—	—	—	—	—	—
6	Madonas	51	120	160	172	193	199	—	—	—	—
7	Liepājas pilsēta	1 912	2 147	480	614	798	891	—	—	14	13
8	Liepājas	—	—	—	—	—	—	—	—	—	—
9	Aizputes	47	84	132	166	173	181	—	—	—	—
10	Kuldīgas	20	143	364	560	715	768	—	—	—	—
11	Ventspils	—	44	86	160	237	266	—	—	—	—
12	Talsu	250	200	94	186	221	257	—	—	—	—
13	Tukuma	238	274	239	282	339	374	—	—	—	—
14	Jelgavas	181	190	250	281	322	332	—	—	—	—
15	Bauskas	295	79	92	109	124	133	—	—	—	—
16	Jēkabpils	—	—	—	—	95	145	—	—	—	—
17	Ilūkstes	—	—	—	—	—	—	—	62	837	1 093
18	Daugavpils	—	—	—	—	125	212	—	78	1 112	1 949
19	Rēzeknes	—	—	—	—	—	—	—	89	385	821
20	Ludzas	—	—	—	—	—	—	—	—	43	308
21	Jaunlatgales	—	—	—	—	—	—	—	756	2 114	2 748
Kopā: Total:		4 452	4 776	3 967	5 129	6 564	7 382	1 390	1 441	5 108	7 604

N^o 16. Les sociétés de prêts et d'épargne des „minorités“ et nombre des membres au 1. janvier de 1923 à 1928.

<i>Russes</i>		<i>Židu Juives</i>						<i>Kopā Total</i>					
1927.	1928.	1923.	1924.	1925.	1926.	1927.	1928.	1923.	1924.	1925.	1926.	1927.	1928.
<i>N o m b r e d e s s o c i é t é s</i>													
13	14	15	16	17	18	19	20	21	22	23	24	25	26
3	4	1	1	1	2	3	3	5	5	5	7	11	12
—	—	—	—	—	—	—	—	—	—	—	—	—	—
—	—	—	—	—	—	—	—	1	1	1	1	1	1
—	—	—	1	1	1	1	1	—	1	1	1	1	1
—	—	—	—	—	—	—	—	—	—	—	—	—	—
—	—	—	—	—	—	—	—	1	1	1	1	1	1
1	1	1	1	1	1	2	2	3	4	5	5	6	6
—	—	—	—	—	—	—	—	—	—	—	—	—	—
—	—	1	1	1	1	1	1	2	2	2	2	2	2
—	—	—	1	1	1	1	1	1	2	2	2	2	2
—	—	—	—	—	1	1	1	—	1	2	3	3	3
—	—	—	—	—	—	—	—	1	1	1	2	2	2
—	—	—	—	—	1	1	1	1	1	1	2	2	2
—	—	1	2	2	2	2	2	3	4	4	4	4	4
—	—	1	1	1	1	1	1	2	2	2	2	2	2
—	—	—	—	—	—	—	—	—	—	—	—	1	1
2	2	—	—	—	—	—	—	—	1	2	2	2	2
8	8	—	—	—	—	—	—	—	8	12	16	20	21
5	5	—	2	3	3	3	4	—	3	4	7	8	9
2	2	—	1	1	1	1	2	—	1	2	3	3	4
8	8	—	—	—	—	—	—	—	3	6	7	8	8
29	30	5	17	19	24	28	31	20	41	54	68	80	84
<i>N o m b r e d e s m e m b r e s</i>													
681	546	3 052	1 464	1 788	2 577	3 048	3 322	5 736	3 254	4 217	5 618	6 675	7 201
—	—	—	—	—	—	—	—	—	—	88	133	171	183
—	—	—	—	—	—	—	—	164	161	156	97	105	118
—	—	—	141	160	166	169	179	—	141	160	166	169	179
—	—	—	—	—	—	—	—	—	—	—	—	—	—
—	—	—	—	—	—	—	—	51	120	160	172	193	199
12	11	737	1 243	1 522	1 604	1 789	1 802	2 649	3 390	2 016	2 231	2 599	2 704
—	—	—	—	—	—	—	—	—	—	—	—	—	—
—	—	104	124	126	129	147	147	151	208	258	295	320	328
—	—	—	99	112	115	122	125	20	242	476	675	837	893
—	—	—	—	—	178	224	265	—	44	86	338	461	531
—	—	—	—	—	—	—	—	250	200	94	186	221	257
—	—	—	—	—	105	147	179	238	274	239	387	486	553
—	—	146	330	395	438	491	521	327	520	645	719	813	853
—	—	168	236	257	270	284	301	463	315	349	379	408	434
—	—	—	—	—	—	—	—	—	—	—	—	95	145
1 202	1 186	—	—	—	—	—	—	—	62	837	1 093	1 202	1 186
2 515	2 516	—	2 657	3 267	4 313	5 084	5 889	—	2 735	4 379	6 262	7 724	8 607
933	941	—	889	1 153	1 286	1 410	1 678	—	978	1 538	2 107	2 343	2 619
334	319	—	381	436	463	501	679	—	381	479	771	835	998
2 945	2 954	—	—	—	—	—	—	—	756	2 114	2 748	2 945	2 954
8 622	8 473	4 207	7 564	9 216	11 644	13 416	15 087	10 049	13 781	18 291	24 377	28 602	30 942

№ 17. Mazākuma tautību krāj-aizdevu sabiedrību bilances 1923.—1928. g. 1. janvārī (latos).

		Kase <i>Encaisse</i>	Tekosī reķini <i>Comptes courants</i>	Vērtspapīri <i>Valeurs mobilières</i>	Aizdevumi <i>Prêts</i>	Nekust. īpašumi <i>Immeubles</i>	Inventārs <i>Inventaire</i>	Noguldījumi un aizpēm. augļi <i>Depôts</i>	Zaudējumi <i>Pertes</i>	Parējie aktīvi <i>Autres actifs</i>	Bilance <i>Bilan</i>
	1	2	3	4	5	6	7	8	9	10	11
Vācu: Allemandes:	1923.	14 915	26 456	1 675	339 851	8 900	3 136	—	5 732	12 690	412 455
	1924.	31 036	66 847	11 867	1 097 826	1 000	11 505	230	—	25 377	1 245 688
	1925.	56 877	290 689	12 185	2 418 378	203 831	—	2 279	34	150 063	3 134 336
	1926.	99 819	307 557	14 625	4 246 946	221 501	43 043	4 896	—	639 525	5 577 912
	1927.	110 410	816 683	221 908	5 877 723	300 250	82 143	1 559	4 200	908 800	8 323 676
	1928.	102 773	897 507	228 892	6 628 195	393 332	90 551	1 281	242 852	801 281	9 386 664
Krievu: Russes:	1923.	5 190	—	6	13 464	7 000	201	—	—	1 234	27 095
	1924.	7 214	7 652	140	138 393	27 000	3 280	2 193	153	28 253	214 278
	1925.	65 745	10 392	2 640	777 884	50 128	—	5 174	1 085	72 571	985 619
	1926.	43 111	17 202	7 287	1 225 158	44 561	9 351	326	465	158 929	1 506 390
	1927.	60 144	49 684	9 103	1 370 166	36 628	10 984	2 474	6 762	110 536	1 656 481
	1928.	51 848	38 950	9 876	1 326 004	30 955	14 138	14 636	18 447	144 762	1 649 616
Zīdu: Juives:	1923.	4 266	29 894	94	142 323	—	6 269	—	93	1 427	184 366
	1924.	51 356	58 558	746	738 562	42 744	—	208	1 816	78 677	972 667
	1925.	34 006	123 387	852	1 284 189	30 880	15 535	638	853	88 559	1 578 899
	1926.	84 494	209 800	1 159	1 934 865	31 134	23 182	1 959	1 301	111 912	2 399 806
	1927.	119 994	453 155	2 550	2 386 996	31 406	32 748	257	313	196 198	3 223 617
	1928.	113 976	1 006 517	3 056	2 777 266	31 822	38 726	1 954	8 350	368 431	4 350 098
Kopā: Total:	1923.	24 371	56 350	1 775	495 638	15 000	9 606	—	5 825	15 351	623 916
	1924.	89 606	133 057	12 753	1 974 781	70 744	14 785	2 631	1 969	132 307	2 432 633
	1925.	156 628	424 468	15 677	4 480 451	284 839	15 535	8 091	1 972	311 193	5 698 854
	1926.	227 424	534 559	23 071	7 406 969	297 196	75 576	7 181	1 766	910 366	9 484 108
	1927.	290 548	1 319 522	233 561	9 634 885	368 284	125 875	4 290	11 275	1 215 534	13 203 774
	1928.	268 597	1 942 974	241 824	10 731 465	456 109	143 415	17 871	269 649	1 314 474	15 386 378
P R O C E N T O S											
Vācu: Allemandes:	1923.	3.6	6.4	0.4	82.4	1.9	0.8	—	1.4	3.1	100.0
	1927.	1.3	9.8	2.7	70.6	3.6	1.0	0.0	0.1	10.9	100.0
	1928.	1.1	9.6	2.4	70.6	4.2	1.0	0.0	2.6	8.5	100.0
Krievu: Russes:	1923.	19.2	—	0.0	49.7	25.8	0.7	—	—	4.6	100.0
	1927.	3.6	3.0	0.5	82.7	2.2	0.7	0.2	0.4	6.7	100.0
	1928.	3.1	2.4	0.6	80.4	1.9	0.8	0.9	1.1	8.8	100.0
Zīdu: Juives:	1923.	2.3	16.2	0.1	77.2	—	3.4	—	0.0	0.8	100.0
	1927.	3.7	14.1	0.1	74.0	1.0	1.0	0.0	0.0	6.1	100.0
	1928.	2.6	23.1	0.1	63.9	0.7	0.9	0.0	0.2	8.5	100.0
Kopā: Total:	1923.	3.9	9.1	0.3	79.4	2.4	1.5	—	0.9	2.5	100.0
	1927.	2.2	10.0	1.8	73.0	2.8	0.9	0.0	0.1	9.2	100.0
	1928.	1.7	12.6	1.6	69.7	3.0	0.9	0.1	1.8	8.6	100.0

№ 17. Bilans des sociétés de prêts et d'épargne des „minorités“ au 1. janvier de 1923 à 1928 (en lats).

Pamata (pašu) kapitāls Capital de paris	Rezerv. un spec. kap. fonds de réserve et capital spécial	Tekosī rēķini Comptes courants	Bezterm. noguld. Dépôts sans terme	Termiņa noguldījumi Dépôts à terme	Rediskont. vekselji Lettres de change réescomptées	Speciāli tek. rēķini Compt. courants spéciaux	Aizpēmumi Emprunts	Augļi, komisijas u. c. peļņa Intérêts, commission et autres bénéfices	Tīrs atlikums Bénéfice net	Pārējie pasīvi Autres passifs	Sabiedrību skaits Nombre d. sociétés
12	13	14	15	16	17	18	19	20	21	22	23
36 881	10 273	115 078	57 325	82 087	—	—	5 322	—	13 067	92 422	13
118 296	19 425	191 861	260 233	309 301	73 317	92 430	25 492	3 213	37 605	114 515	15
291 312	48 158	771 912	211 115	778 816	474 536	260 532	128 402	31 292	37 239	101 032	17
542 816	64 813	1 565 669	198 033	1 283 448	910 650	243 722	195 925	59 870	100 762	412 204	19
943 551	130 107	2 252 714	269 353	1 780 960	1 091 454	200 426	213 550	83 270	73 011	1 285 280	23
1 363 326	163 467	3 093 131	202 374	1 891 322	1 230 825	114 463	249 300	44 256	34 598	999 602	23
2 595	3 842	1 879	10 497	75	—	—	2 607	—	2 367	3 233	2
24 050	27 078	26 670	19 422	400	9 236	—	90 251	2 033	4 955	10 183	9
95 071	22 374	194 071	35 926	—	103 342	278 851	170 611	46 576	27 268	41 529	18
166 916	39 106	197 175	42 547	8 379	208 555	585 817	169 537	1 505	38 600	48 253	25
197 630	53 322	270 282	65 481	6 373	209 060	537 140	238 537	6 843	14 582	57 231	29
222 390	63 857	96 453	61 216	3 718	312 977	715 930	76 885	15 105	11 658	69 427	30
27 403	11 752	18 744	33 595	51 326	814	—	4 218	—	3 986	32 528	5
162 582	57 062	163 021	92 998	263 074	20 740	34 354	59 426	9 353	10 303	99 754	17
243 964	73 606	369 472	213 751	324 128	35 089	52 634	29 700	16 931	43 256	176 368	19
372 236	119 945	621 957	200 304	594 849	97 453	33 648	16 000	38 070	63 377	241 967	24
460 746	191 628	1 069 430	280 696	663 272	92 537	19 004	16 000	33 417	43 401	353 486	28
762 091	232 190	1 784 556	355 159	689 443	92 011	36 675	37 568	23 487	31 379	305 539	31
66 879	25 867	135 701	101 417	133 488	814	—	12 147	—	19 420	128 183	20
304 928	103 565	381 552	372 653	572 775	103 293	126 784	175 169	14 599	52 863	224 452	41
630 347	144 138	1 335 445	460 792	1 102 944	612 967	592 017	328 713	64 799	107 763	318 929	54
1 081 968	223 864	2 384 801	440 884	1 886 676	1 216 658	863 187	381 462	99 445	202 739	702 424	68
1 601 927	375 057	3 592 426	615 530	2 450 605	1 393 051	756 570	468 087	123 530	130 994	1 695 997	80
2 347 807	459 514	4 974 140	618 749	2 584 483	1 635 813	867 068	363 753	82 848	77 635	1 374 568	84
P O U R C E N T A G E											
8.9	2.5	27.9	13.9	19.0	—	—	1.3	—	3.2	22.4	
11.3	1.6	27.1	3.2	21.4	13.1	2.4	2.6	1.0	0.9	15.4	
14.5	1.7	33.0	2.2	20.1	13.1	1.2	2.7	0.5	0.4	10.6	
9.6	14.2	6.9	38.8	0.3	—	—	9.6	—	8.7	11.9	
11.9	3.2	16.3	4.0	0.4	12.6	32.4	14.4	0.4	0.9	3.5	
13.5	3.9	5.8	3.7	0.2	19.0	43.4	4.7	0.9	0.7	4.2	
14.9	6.4	10.2	18.2	27.8	0.4	—	2.3	—	2.2	17.6	
14.3	5.9	33.2	8.7	20.6	2.9	0.6	0.5	1.0	1.3	11.0	
17.5	5.3	41.0	8.2	15.9	2.1	0.9	0.9	0.5	0.7	7.0	
10.7	4.2	21.8	16.3	21.4	0.1	—	1.9	—	3.1	20.5	
12.1	2.8	27.2	4.7	18.6	10.6	5.7	3.5	0.9	1.0	12.9	
15.3	3.0	32.3	4.0	16.8	10.6	5.6	2.4	0.5	0.5	9.0	

№ 18. Mazākuma tautību krāj-aizdevu sabiedrību noguldījumi 1923.—1928. g.
1. janvārī (latos).

1	N O G U L D I J U M I						
	Tekoši rēķini <i>Comptes courants</i>		Beztermiņa <i>Sans terme</i>		T e r r -		
	Skaitis <i>Nombre</i>	Suma <i>Somme</i>	Skaitis <i>Nombre</i>	Suma <i>Somme</i>	Kopsuma <i>Total général</i>		
					Skaitis <i>Nombre</i>	Suma <i>Somme</i>	
2	3	4	5	6	7		
Vācu: Allemandes:	1923.	807	115 078	6 936	57 325	1 726	82 087
	1924.	826	191 861	7 514	260 233	1 090	309 301
	1925.	1 057	771 902	6 525	211 115	2 327	778 816
	1926.	1 824	1 565 669	4 726	198 033	3 132	1 283 448
	1927.	2 946	2 252 714	5 039	269 353	3 666	1 780 960
	1928.	3 787	3 093 131	3 936	202 374	4 146	1 891 322
Krievu: Russes:	1923.	—	—	1 411	10 497	3	75
	1924.	238	26 670	915	19 422	1	400
	1925.	327	194 071	908	35 926	—	—
	1926.	222	197 175	531	42 547	46	8 379
	1927.	279	270 282	512	65 481	334	6 373
	1928.	274	96 453	771	61 216	30	3 718
Židu: Juives:	1923.	90	18 744	814	33 595	66	51 326
	1924.	780	163 021	323	92 998	231	263 074
	1925.	1 358	369 472	425	213 751	143	324 128
	1926.	1 855	621 957	432	200 304	303	594 849
	1927.	2 329	1 069 430	1 210	280 696	474	663 272
	1928.	3 588	1 784 556	1 536	355 159	2 456	688 843
Kopā: Total:	1923.	897	133 822	9 161	101 417	1 795	133 488
	1924.	1 844	381 552	8 752	372 653	1 322	572 775
	1925.	2 742	1 335 445	7 858	460 792	2 470	1 102 944
	1926.	3 901	2 384 801	5 689	440 884	3 481	1 886 676
	1927.	5 554	3 592 426	6 761	615 530	4 474	2 450 605
	1928.	7 649	4 974 140	6 243	618 749	6 632	2 583 883

**N^o 18. Dépôts des sociétés d'épargne et de prêts des „minorités“ au 1. janvier
1923 à 1928 (en lats).**

<i>D é p ô t s</i>								<i>K o p ā T o t a l</i>	
<i>m i ņ a</i>				<i>à t e r m e</i>					
<i>Lidz 6 mēnešiem Jusqu'à 6 mois</i>		<i>No 6—12 mēnešiem De 6 à 12 mois</i>		<i>Pāri par 12 mēneš. Plus de 12 mois</i>		<i>Nezināmi Inconnus</i>			
<i>Skaitis Nombre</i>	<i>Suma Somme</i>	<i>Skaitis Nombre</i>	<i>Suma Somme</i>	<i>Skaitis Nombre</i>	<i>Suma Somme</i>	<i>Skaitis Nombre</i>	<i>Suma Somme</i>	<i>Skaitis Nombre</i>	<i>Suma Somme</i>
8	9	10	11	12	13	14	15	16	17
—	—	—	—	—	—	1 726	82 087	9 469	254 490
12	26 874	755	277 517	—	—	323	4 910	9 430	761 395
606	103 831	1 713	672 725	8	2 260	—	—	9 909	1 761 833
567	250 369	2 302	1 003 584	263	29 495	—	—	9 682	3 047 150
557	74 098	3 020	1 658 084	89	48 778	—	—	11 651	4 303 027
402	223 378	3 511	1 540 913	233	127 031	—	—	11 869	5 186 827
—	—	—	—	—	—	3	75	1 414	10 572
—	—	1	400	—	—	—	—	1 154	46 492
—	—	—	—	—	—	—	—	1 235	229 997
3	2 360	41	5 399	2	620	—	—	799	248 101
303	3 251	30	2 234	1	888	—	—	1 125	342 136
11	970	17	1 398	2	1 350	—	—	1 075	161 387
—	—	—	—	—	—	66	51 326	970	103 665
19	60 057	—	—	4	97 700	208	105 317	1 334	519 093
108	159 046	5	3 717	30	161 365	—	—	1 926	907 351
98	200 626	73	88 308	132	305 915	—	—	2 590	1 417 110
227	369 135	169	61 831	78	232 306	—	—	4 013	2 013 398
131	267 116	252	111 322	2 035	201 961	38	108 444	7 580	2 828 558
—	—	—	—	—	—	1 795	133 488	11 853	368 727
31	86 931	756	277 917	4	97 700	531	110 227	11 918	1 326 980
714	262 877	1 718	676 442	38	163 625	—	—	13 070	2 899 181
668	453 355	2 416	1 097 291	397	336 030	—	—	13 071	4 712 361
1 087	446 484	3 219	1 722 149	168	281 972	—	—	16 789	6 658 561
544	491 464	3 780	1 653 633	2 270	330 342	38	108 444	20 524	8 176 772

№ 19. Mazākuma tautību krāj-aizdevu sabiedrību aizņēmumi 1923.—1928. g. 1. janvārī
(latos).

1	A i z ņ ģ ģ m u m i n o :					
	Finansu Ministrijas <i>Du Minist. des Finances</i>		Latvijas Bankas <i>De la Banque de Lettonie</i>		L. Tautas Bankas <i>De la Banque Nation.</i>	
	S-bu skaits <i>Nombre d. soc.</i>	Suma <i>Somme</i>	S-bu skaits <i>Nombre d. soc.</i>	Suma <i>Somme</i>	S-bu skaits <i>Nombre d. soc.</i>	Suma <i>Somme</i>
2	3	4	5	6	7	
Vācu: Allemandes: 1923.	—	—	—	—	—	—
1924.	1	1 000	5	74 753	2	16 150
1925.	1	1 000	9	620 234	—	—
1926.	—	—	8	905 099	1	37 081
1927.	—	—	8	861 157	—	—
1928.	—	—	9	42 863	—	—
Krievu: Russes: 1923.	—	—	—	—	—	—
1924.	2	20 000	5	63 140	1	3 840
1925.	3	20 000	14	444 940	7	16 610
1926.	3	34 000	17	828 608	12	27 080
1927.	—	—	17	867 746	15	37 376
1928.	1	15 000	20	953 898	16	36 895
Židu: Juives: 1923.	—	—	—	—	—	—
1924.	—	—	3	26 520	—	—
1925.	—	—	3	33 268	—	—
1926.	—	—	3	75 076	—	—
1927.	—	—	4	82 879	1	3 500
1928.	—	—	5	91 821	—	—
Kopā: Total: 1923.	—	—	—	—	—	—
1924.	3	21 000	13	164 413	3	19 990
1925.	4	21 000	26	1 098 442	7	16 610
1926.	3	34 000	28	1 808 783	13	64 161
1927.	—	—	29	1 811 782	16	40 876
1928.	1	15 000	34	1 888 582	16	36 895

№ 19. Emprunts des sociétés d'épargne et de prêts des „minorités“ au 1. janvier 1923 à 1928 (en lats).

E m p r u n t s :				Sabiedrības, kuŗām nav aizņēģumu		Kopā aizņēģumu		Aizņēģms procentos ar aizņēģmēm		Aizņēģms procentos no: % % des emprunts:				
Kreditkooperatīvu savienības Des associations coopér. de crédit		Pārējiem avotiem D'autres sources		Sociétés sans emprunts		Total des emprunts		Sabiēģriģu procentos ar aizņēģmēm % % des sociēģ. abģc emprunts		Finansu Ministriģas Du Minist. des Finances	Latvijas Bankas De la Banque de Lett.	Latvijas Tautas Bankas De la Banque National	Kreditģkooper. savienības Des associat. coopér. de crédit	Pārējiem avotiem D'autres sources
S-ģģ skaitģs Nombre d. soc.	Suma Somme	S-ģģ skaitģs Nombre d. soc.	Suma Somme	S-ģģ skaitģs Nombre d. soc.	% % no visģģm % % du total	S-ģģ skaitģs Nombre d. soc.	Suma Somme	Sabiēģriģu procentos ar aizņēģmēm % % des sociēģ. abģc emprunts	Finansu Ministriģas Du Minist. des Finances	Latvijas Bankas De la Banque de Lett.	Latvijas Tautas Bankas De la Banque National	Kreditģkooper. savienības Des associat. coopér. de crédit	Pārējiem avotiem D'autres sources	
8	9	10	11	12	13	14	15	16	17	18	19	20	21	
—	—	3	5 322	10	76,9	3	5 322	23,1	—	—	—	—	100,0	
—	—	7	99 336	6	40,0	9	191 239	60,0	0,5	39,1	8,5	—	51,9	
1	15 832	10	226 404	4	23,5	13	863 470	76,5	0,1	71,9	—	1,8	26,2	
3	87 455	12	320 662	3	15,8	16	1 350 297	84,2	—	67,1	2,7	6,5	23,7	
1	10 000	15	634 273	4	17,4	19	1 505 430	82,6	—	57,2	—	0,7	42,1	
1	6 500	18	745 225	4	17,4	19	1 594 588	82,6	—	52,9	—	0,4	46,7	
—	—	1	2 607	1	50,0	1	2 607	50,0	—	—	—	—	100,0	
—	—	3	12 507	3	33,3	6	99 487	66,7	20,1	63,5	3,8	—	12,6	
1	11 142	5	60 112	2	11,1	16	552 804	88,9	3,6	80,5	3,0	2,0	10,9	
2	2 240	9	71 981	5	20,0	20	963 909	80,0	3,5	86,0	2,8	0,2	7,5	
5	10 002	11	69 613	5	17,2	24	984 737	82,8	—	88,1	3,8	1,0	7,1	
4	6 188	15	93 811	3	10,0	27	1 105 792	90,0	1,4	86,3	3,3	0,5	8,5	
—	—	3	5 032	2	40,0	3	5 032	60,0	—	—	—	—	100,0	
—	—	6	88 000	9	52,9	8	114 520	47,1	—	23,2	—	—	76,8	
—	—	5	84 155	11	57,9	8	117 423	42,1	—	28,3	—	—	71,7	
—	—	6	72 024	15	62,5	9	147 100	37,5	—	51,0	—	—	49,0	
—	—	4	41 162	21	75,0	7	127 541	25,0	—	65,0	2,7	—	32,3	
—	—	6	74 433	22	71,0	9	166 254	29,0	—	55,2	—	—	44,8	
—	—	7	12 961	13	65,0	7	12 961	35,0	—	—	—	—	100,0	
—	—	16	199 843	18	43,9	23	405 246	56,1	5,2	40,6	4,9	—	49,3	
2	26 974	20	370 671	17	31,5	37	1 533 697	68,5	1,4	71,6	1,1	1,7	24,2	
5	89 695	27	464 667	23	33,8	45	2 461 306	66,2	1,4	73,5	2,6	3,6	18,9	
6	20 002	30	745 048	30	37,5	50	2 617 708	62,5	—	69,2	1,6	0,8	28,4	
5	12 688	39	913 469	29	34,5	55	2 866 634	65,5	0,5	65,9	1,3	0,4	31,9	

№ 20. Mazākuma tautību krāj-aizdevu sabiedrību aizdevumi 1923.—1928. g. 1. janvārī (latos).

1	Aizdevumu skaits un suma pret:					
	Galviniekiem <i>Sur garantie</i>		Nekust. īpašumiem <i>Sur immeubles</i>		Lauksaimniecības inventāru <i>Sur l'inventaire agricole</i>	
	Skaitis <i>Nombre</i>	Suma <i>Somme</i>	Skaitis <i>Nombre</i>	Suma <i>Somme</i>	Skaitis <i>Nombre</i>	Suma <i>Somme</i>
	2	3	4	5	6	7
Vācu: Allemandes:						
1923.	1 514	339 851	—	—	—	—
1924.	2 262	980 601	61	2 245	—	—
1925.	2 936	1 246 775	54	53 944	146	120 733
1926.	4 850	2 066 980	31	61 726	166	102 229
1927.	4 841	2 255 225	15	12 126	175	76 607
1928.	5 214	2 828 206	16	5 126	168	49 479
Krievu: Russes:						
1923.	717	13 464	—	—	—	—
1924.	481	84 857	23	2 921	—	—
1925.	1 224	333 768	15	2 101	182	147 353
1926.	4 102	630 571	7	2 152	745	226 467
1927.	5 613	789 441	4	13 582	906	214 460
1928.	4 519	793 410	4	22 080	274	69 068
Židu: Juives:						
1923.	1 585	72 714	—	—	—	—
1924.	3 111	463 549	1	17 280	2	84
1925.	3 526	643 381	69	41 077	—	—
1926.	426	933 533	75	40 542	46	2 794
1927.	6 226	1 082 806	73	30 364	—	—
1928.	14 741	1 330 260	69	25 160	—	—
Kopā: Total: 1923.	3 816	426 029	—	—	—	—
1924.	5 854	1 529 007	85	22 446	2	84
1925.	7 686	2 223 924	138	97 122	328	268 086
1926.	9 378	3 631 084	113	104 420	957	331 490
1927.	16 680	4 127 472	92	56 072	1 081	291 067
1928.	24 474	4 951 876	89	52 366	442	118 547

**N^o 20. Prêts des sociétés d'épargne et de prêts des „minorités“ au 1. janvier
1923 à 1928 (en lats).**

Nombre et somme de prêts

Labibu <i>Sur céréales</i>		Precēm un preču dokumentiem <i>Sur marchandises et documents des marchandises</i>		Vērtspapīriem un citām ķīlām <i>Sur valeurs mobilières et autres gages</i>		Diskontēti vekseli <i>S. lettres de change escomptées</i>		Kopā Total	
Skaitis Nombre	Suma Somme	Skaitis Nombre	Suma Somme	Skaitis Nombre	Suma Somme	Skaitis Nombre	Suma Somme	Skaitis Nombre	Suma Somme
8	9	10	11	12	13	14	15	16	17
—	—	—	—	—	—	—	—	1 514	339 851
—	—	—	—	92	34 485	317	80 495	2 732	1 097 826
—	—	—	—	253	424 029	827	572 897	4 216	2 418 378
5	3 117	—	—	280	1 011 761	1 483	1 001 133	6 815	4 246 946
—	—	—	—	850	1 702 834	2 552	1 830 931	8 433	5 877 723
—	—	—	—	951	1 675 120	13 475	2 070 264	19 824	6 628 195
—	—	—	—	—	—	—	—	717	13 464
—	—	—	—	55	8 461	240	42 154	799	138 393
21	21 879	—	—	59	16 772	696	256 011	2 197	777 884
113	50 543	—	—	22	41 084	786	274 341	5 775	1 225 158
4	1 750	1	1 596	24	25 311	817	324 026	7 369	1 370 166
3	750	1	1 076	18	77 623	1 934	361 997	6 753	1 326 004
—	—	—	—	—	—	456	69 609	2 041	142 323
—	—	—	—	116	14 843	1 172	242 806	4 402	738 562
—	—	—	—	170	20 910	2 160	578 821	5 925	1 284 189
—	—	—	—	132	17 722	2 353	940 274	3 032	1 934 865
—	—	—	—	488	104 049	35 977	1 169 777	42 764	2 386 996
—	—	—	—	297	28 441	18 829	1 393 405	33 936	2 777 266
—	—	—	—	—	—	456	69 609	4 272	495 638
—	—	—	—	263	57 789	1 729	365 455	7 933	1 974 781
21	21 879	—	—	482	461 711	3 683	1 407 729	12 338	4 480 451
118	53 660	—	—	434	1 070 567	4 622	2 215 748	15 622	7 406 969
4	1 750	1	1 596	1 362	1 832 194	39 346	3 324 734	58 566	9 634 885
3	750	1	1 076	1 266	1 781 184	34 238	3 825 666	60 513	10 731 465

№ 21. Mazākuma tautību krāj-aizdevu sabiedrību ieņēmumi un izdevumi 1923.—1928 g.
1. janvārī (latos).

1	Ieņēmumi <i>Recettes</i>								I z -		
	Aizdevumu angļi un komisijas <i>Pourcents sur prêts et com- missions</i>	Soda naudas <i>Amendes</i>	Procenti par noguldījumiem citas iestādēs <i>Pourc. d. dép. dans autr. inst.</i>	Par bankām un pasta paziņ. <i>P. bl. seigns et inform. post.</i>	Nekustama īpašuma ekspluat. ieņēmumi <i>Exploitation des immeubles</i>	Pārējie ieņēmumi <i>Autres recettes</i>	Kopā <i>Total</i>		to starpā		
							Sabiedrību skaits <i>Nombre des sociétés</i>	Suma <i>Somme</i>	Tekoši izdevumi <i>Dépenses courantes</i>	Atalgojums vēletiem darb. <i>Appointements au person- nel en fonction choisi</i>	Atalgojums kalpotājiem <i>Gage aux employés</i>
2	3	4	5	6	7	8	9	10	11	12	
Vācu: Allemandes: 1923.	54 236	607	457	—	—	7 437	13	62 737	30 161	10 412	12 439
1924.	133 852	587	3 828	260	741	32 310	15	171 578	65 354	22 693	22 828
1925.	313 435	3 071	11 489	1 491	702	18 068	17	348 256	139 313	43 279	64 612
1926.	578 661	5 489	27 030	4 079	13 903	15 144	19	644 306	224 420	57 388	108 452
1927.	987 733	9 362	22 173	3 593	15 312	16 930	23	1 055 103	322 650	62 316	166 322
1928.	877 157	18 972	50 305	1 031	16 659	14 694	23	978 818	316 458	54 439	163 710
Krievu: Russes: 1923.	5 181	157	84	—	—	5 456	2	10 878	6 265	1 107	3 440
1924.	17 965	390	1 016	462	6 903	1 964	9	28 700	15 604	5 216	6 575
1925.	128 773	1 175	667	563	9 169	5 111	18	145 458	52 606	21 157	20 704
1926.	217 408	1 323	886	2 446	12 824	9 591	24	244 478	84 508	37 409	30 536
1927.	217 731	957	768	681	14 475	19 399	26	254 011	97 370	38 610	32 797
1928.	146 121	1 441	1 651	551	25 979	23 545	30	199 288	89 330	27 142	37 036
Zīdu: Juives: 1923.	7 522	—	404	—	—	11 542	5	19 468	11 407	—	7 131
1924.	76 420	5	3 184	379	—	20 068	17	100 056	61 575	4 910	39 831
1925.	237 983	113	7 555	43	—	4 355	18	250 049	110 607	9 530	68 535
1926.	408 236	444	5 918	171	—	11 994	24	426 763	196 674	20 172	129 940
1927.	483 676	137	23 752	81	—	9 762	27	517 408	251 912	19 052	164 108
1928.	465 727	2 325	25 679	146	60	9 806	31	503 743	260 895	17 000	172 620
Kopā: Total: 1923.	66 939	764	945	—	—	24 435	20	93 083	47 833	11 519	23 010
1924.	227 237	982	8 028	1 101	7 644	54 342	41	300 334	142 533	32 819	69 234
1925.	680 191	4 359	19 711	2 097	9 871	27 534	53	743 763	302 526	73 966	153 851
1926.	1 204 305	7 256	33 834	6 696	26 727	36 729	67	1 315 547	505 602	114 969	268 928
1927.	1 689 140	10 456	46 693	4 355	29 787	46 091	76	1 826 522	671 932	119 978	263 227
1928.	1 489 005	22 738	77 635	1 728	42 698	48 045	84	1 681 849	666 683	98 581	373 366

**N^o 21. Recettes et dépenses des sociétés d'épargne et de prêts des „minorité“ au
1. janvier 1923 à 1928 (en lats).**

devumi					Dépenses										Tirs atlikums		Zaudējums	
dont					Neguldījumu augh Pourcents des dépôts	Aizņemumu procenti Pourcents des emprunts	Amortizācija Amortissement	Nekustamu īpašumu ekspluat. izdevumi Exploitation d'immuebles	Parējie izdevumi Autres dépenses	Kopā visi izdevumi Total génér. d. dépenses		Tirs atlikums Bénéfice net		Zaudējums Perte				
Cēļa izdevumi Dépenses des chemins	Telpu noma, apsild. u. apg. Loyer des localit. et chauffage et éclairage	Aprošināšana Assurance	Kantora izdevumi Dépenses de bureau	Zīmogs - un citi nodokļi Droits de timbre et autres						Sabiedrību skaits Nombre d. sociétés	Suma Somme	Sabiedrību skaits Nombre d. sociétés	Suma Somme	Sabiedrību skaits Nombre d. sociétés	Suma Somme	Sabiedrību skaits Nombre d. sociétés	Suma Somme	
																		13
—	3 865	—	3 004	441	13 449	—	62	—	2 710	13	46 382	10	16 598	3	243			
—	6 278	43	6 234	7 278	43 784	5 252	1 607	—	11 133	15	127 130	15	44 448	—	—			
—	11 308	51	15 310	4 753	92 940	26 376	1 627	266	18 055	17	278 577	16	69 679	—	—			
—	18 333	256	29 756	10 235	202 747	84 904	5 384	104	27 391	19	544 950	16	102 993	2	3 637			
1 526	24 840	321	57 243	10 082	291 564	289 342	7 010	567	75 358	23	986 491	21	72 812	1	4 200			
1 655	26 134	6 773	45 319	18 428	505 325	94 472	11 469	885	265 997	23	1 194 606	17	33 714	5	249 502			
—	404	—	396	918	534	—	—	—	1 712	2	8 511	2	2 367	—	—			
—	683	15	1 742	1 373	1 180	2 544	15	—	4 574	9	23 917	7	4 955	2	172			
—	2 175	493	4 569	3 508	20 117	35 415	238	2 514	8 967	18	119 857	13	26 469	4	868			
471	5 774	139	6 769	3 410	27 391	57 541	527	6 999	46 094	24	223 060	17	38 526	7	17 108			
4 631	6 650	101	7 383	7 198	37 624	60 987	862	6 015	46 936	26	249 794	13	10 315	12	6 098			
3 754	8 729	203	6 288	6 178	12 898	72 450	723	1 185	28 263	30	204 849	15	11 754	14	17 315			
—	3 758	—	493	25	2 418	—	—	—	1 954	5	15 779	3	4 108	1	419			
—	8 939	—	7 575	320	14 761	3 519	190	—	11 490	17	91 535	9	10 337	7	1 816			
—	14 285	108	13 249	4 900	44 980	13 868	1 794	—	36 377	18	207 626	15	43 284	3	861			
—	19 426	208	23 307	3 621	69 812	18 142	2 998	172	76 811	24	364 609	18	63 600	6	1 446			
1 020	24 327	425	31 135	11 845	119 446	19 838	4 453	—	70 288	27	465 937	23	52 591	3	1 120			
1 690	26 010	290	39 148	4 137	125 454	21 361	2 676	1 532	67 019	31	478 937	21	33 207	7	8 401			
—	8 027	—	3 893	1 384	16 401	—	62	—	6 376	20	70 672	15	23 073	4	662			
—	15 900	58	15 551	8 971	59 725	11 315	1 812	—	27 197	41	242 582	31	59 740	9	1 988			
—	27 768	652	33 128	13 161	158 037	75 659	3 659	2 780	63 399	53	606 060	44	139 432	7	1 729			
471	43 533	603	59 832	17 266	299 950	160 587	8 909	7 275	150 296	67	1 132 619	51	205 119	15	22 191			
7 177	55 817	847	95 761	29 125	448 634	370 167	12 325	6 582	192 582	76	1 702 222	57	135 718	16	11 418			
7 099	60 873	7 266	90 755	28 743	643 677	188 283	14 868	3 602	361 279	84	1 878 392	53	78 675	26	275 218			

№ 22. Tira atlikuma sadalīšana mazākuma tautību krāj-aizdevu sabiedrībās
1923.—1928. g. 1. janvarī (latos).

1	Tira atlikums sadalīts pilnā sapulcē <i>Bénéfice net. réparti selon les ordres de l'assemblée générale</i>	3	4	5	6
S u m m a					
1	2	3	4	5	6
Vācu: Allemandes:					
1923.	15 366	3 030	6 187	1 940	3 049
1924.	32 635	6 924	6 197	5 624	8 085
1925.	69 807	11 414	16 481	12 445	11 859
1926.	102 354	24 046	21 548	19 085	16 034
1927.	67 898	14 726	7 324	6 844	20 473
1928.	25 715	7 366	3 229	5 337	1 060
Krievu: Russes:					
1923.	2 305	511	29	161	884
1924.	4 271	242	998	25	2 111
1925.	26 413	5 495	7 659	1 295	8 586
1926.	36 524	8 125	7 163	3 184	13 236
1927.	9 053	2 005	2 602	3 026	83
1928.	11 301	4 360	4 549	2 091	28
Židu: Juives:					
1923.	4 108	1 803	580	332	313
1924.	10 060	2 564	3 140	2 120	222
1925.	43 236	11 782	14 241	6 962	1 270
1926.	63 600	26 456	17 442	11 317	1 304
1927.	51 485	15 845	11 604	7 523	190
1928.	30 147	10 087	6 977	6 268	400
Kopā: Total: 1923.	21 779	5 344	6 796	2 433	4 246
1924.	46 966	9 730	10 335	7 769	10 418
1925.	139 456	28 691	38 381	20 702	21 715
1926.	202 478	58 627	46 153	33 586	30 574
1927.	128 436	32 576	21 530	17 393	20 746
1928.	67 163	21 813	14 755	13 696	1 488

№ 22. Répartition du bénéfice net des sociétés d'épargne et de prêts des „minorités“
au 1. janvier 1923 à 1928.

Atalgojums kalpotājiem Salaires aux employés	Kultureliem mērķiem Besoins culturels	Pārējiem mērķiem Besoins divers	Pamata un rezerves kapitāli. Capitaux fondamental et de réserve	Daržadiem kapitāliem un fondu. Divers capitaux et fonds	Dividendes Dividendes	Atalg. vēlētiem darbiniekiem Appointement au personnel en fonction choisi	Atalgojums kalpotājiem Salaires aux employés	Kultureliem mērķiem Besoins culturels	Pārējiem mērķiem Besoins divers	Kopā Total
S o m m e			P r o c e n t o s e n p o u r c e n t s							
7	8	9	10	11	12	13	14	15	16	17
160	—	1 000	19,7	40,3	12,6	19,9	1,0	—	6,5	100,0
3 277	2 372	156	21,2	19,0	17,2	24,8	10,0	7,3	0,5	100,0
5 250	9 702	2 656	16,4	23,6	17,8	17,0	7,5	13,9	3,8	100,0
9 010	12 631	—	23,5	21,1	18,6	15,7	8,8	12,3	—	100,0
10 054	5 920	2 557	21,7	10,8	10,1	30,1	14,8	8,7	3,8	100,0
4 218	2 704	1 801	28,6	12,6	20,8	4,1	16,4	10,5	7,0	100,0
720	—	—	22,2	1,2	7,0	38,4	31,2	—	—	100,0
735	160	—	5,7	23,4	0,8	49,4	17,2	3,7	—	100,0
2 259	984	135	20,8	29,0	4,9	32,5	8,6	3,7	0,5	100,0
4 162	654	—	22,3	19,6	8,7	36,2	11,4	1,8	—	100,0
846	483	8	22,2	28,8	33,4	0,9	9,3	5,3	0,1	100,0
51	219	3	38,6	40,3	18,5	0,2	0,5	1,9	0,0	100,0
1 080	—	—	43,9	14,1	8,1	7,6	26,3	—	—	100,0
1 780	234	—	25,5	31,2	21,1	2,2	17,7	2,3	—	100,0
4 695	1 194	3 092	27,3	32,9	16,1	2,9	10,9	2,8	7,1	100,0
4 785	2 296	—	41,6	27,4	17,8	2,1	7,5	3,6	—	100,0
2 850	3 832	9 641	30,8	22,5	14,6	0,4	5,5	7,5	18,7	100,0
3 574	2 440	401	33,5	23,1	20,8	1,3	11,9	8,1	1,3	100,0
1 960	—	1 000	24,5	31,2	11,2	19,5	9,0	—	4,6	100,0
5 792	2 766	156	20,7	22,0	16,6	22,2	12,3	5,9	0,3	100,0
12 204	11 880	5 883	20,6	27,5	14,8	15,6	8,8	8,5	4,2	100,0
17 957	15 581	—	28,9	22,8	16,6	15,1	8,9	7,7	—	100,0
13 750	10 235	12 206	25,4	16,8	13,5	16,1	10,7	8,0	9,5	100,0
7 843	5 363	2 205	32,5	21,9	20,4	2,2	11,7	8,0	3,3	100,0

№ 23. Papildu atbildība mazākuma tautību krāj-aizdevu sabiedrībās 1923.—1928. g.

1. janvārī.

	Ar desmitkārtīgu papildu atbildību pret paju <i>Avec décuple garantie supplémentaire par rapport aux parts</i>			Pārējie papildu atbildības veidi <i>Autres méthodes de garantie supplémentaire</i>		
	S-bu skaits <i>Nombre d. soc.</i>	Biedru skaits <i>Nombre des membres</i>	Atbildības suma <i>Somme de garantie</i>	S-bu skaits <i>Nombre d. soc.</i>	Biedru skaits <i>Nombre des membres</i>	Atbildības suma <i>Somme de garantie</i>
1	2	3	4	5	6	7
Vācu: Allemandes: 1923.	8	3 415	501 071	2	328	9 279
1924.	12	4 020	1 114 362	2	700	35 700
1925.	13	2 906	2 569 381	3	993	139 252
1926.	14	4 028	4 926 714	3	946	255 259
1927.	17	4 920	8 315 756	4	1 461	679 841
1928.	16	5 243	9 945 521	6	2 044	2 556 860
Krievu: Russes: 1923.	—	—	—	2	1 390	20 810
1924.	4	299	95 280	4	945	96 509
1925.	11	2 888	493 904	6	2 206	803 230
1926.	16	4 763	759 334	8	2 828	1 537 836
1927.	19	5 371	831 770	9	3 239	1 930 370
1928.	20	5 747	1 116 120	9	2 715	1 809 530
Židu: Juives: 1923.	3	3 366	170 436	1	737	1 063 700
1924.	11	6 174	1 411 987	6	1 390	152 262
1925.	14	8 312	2 263 973	4	849	125 860
1926.	20	10 639	3 433 186	4	1 005	180 484
1927.	23	12 098	3 844 949	4	1 189	339 314
1928.	26	13 655	6 709 915	4	1 239	385 870
Kopā: Total: 1923.	11	6 781	671 507	5	2 455	1 093 789
1924.	27	10 493	2 621 629	12	3 035	284 471
1925.	38	14 106	5 327 258	13	4 048	1 068 342
1926.	50	19 430	9 119 234	15	4 779	1 973 579
1927.	59	22 389	12 992 475	17	5 889	2 949 525
1928.	62	24 645	17 771 556	19	5 998	4 752 260

**N^o 23. La garantie supplémentaire des sociétés d'épargne et de prêts des „minorités“
au 1. janvier 1923 à 1928 (en lats).**

Kopā ar noteiktu papildu atbildību <i>Ensemble avec garantie supplémentaire fixée</i>			Ar neaprobežotu papildu at. <i>Avec garantie supplémentaire non limitée</i>		Bez papildu atbildības <i>Sans garantie supplément.</i>		Pavisam kopā <i>Total général</i>		Sabiedrību procenti no visām bez papildu atbildības % des sociétés sans garantie supplémentaire <i>Biedru procenti no visām bez papildu atbildības % des membres sans garantie supplémentaire</i>		Caurmērā papildu atbildība <i>Moyenne de la garantie supplémentaire</i>	
S-bu skaits <i>Nombre d. soc.</i>	Biedru skaits <i>Nombre des membres</i>	Atbildības summa <i>Somme de garantie</i>	S-bu skaits <i>Nombre d. soc.</i>	Biedru skaits <i>Nombre des membres</i>	S-bu skaits <i>Nombre d. soc.</i>	Biedru skaits <i>Nombre des membres</i>	S-bu skaits <i>Nombre d. soc.</i>	Biedru skaits <i>Nombre des membres</i>	Sabiedrību procenti no visām bez papildu atbildības % des sociétés sans garantie supplémentaire	Biedru procenti no visām bez papildu atbildības % des membres sans garantie supplémentaire	Uz vienu s-bu <i>Par société</i>	Uz vienu biedru <i>Par membre</i>
8	9	10	11	12	13	14	15	16	17	18	19	20
10	3 743	510 350	2	414	1	295	13	4 452	7,7	6,6	51 035	136
14	4 720	1 150 062	1	56	—	—	15	4 776	—	—	82 147	243
16	3 899	2 708 633	1	68	—	—	17	3 967	—	—	169 289	694
17	4 974	5 181 973	1	79	1	76	19	5 129	5,3	1,5	304 821	1 041
21	6 381	8 995 597	1	87	1	96	23	6 564	4,3	1,5	428 361	1 409
22	7 287	12 502 381	—	—	1	95	23	7 382	4,3	1,3	568 290	1 715
2	1 390	20 810	—	—	—	—	2	1 390	—	—	10 405	14
8	1 244	191 789	—	—	1	197	9	1 441	11,1	13,6	23 973	154
17	5 094	1 297 134	1	14	—	—	18	5 108	—	—	76 302	254
24	7 591	2 297 170	—	—	1	13	25	7 604	4,0	0,2	95 715	302
28	8 610	2 762 140	—	—	1	12	29	8 622	3,4	0,1	98 647	320
29	8 462	2 925 650	1	11	—	—	30	8 473	—	—	100 884	345
4	4 103	1 234 136	—	—	1	104	5	4 207	20,0	2,5	308 534	300
17	7 564	1 564 249	—	—	—	—	17	7 564	—	—	92 014	206
18	9 161	2 389 833	—	—	1	55	19	9 216	5,3	0,6	132 768	260
24	11 644	3 613 670	—	—	—	—	24	11 644	—	—	150 569	310
27	13 287	4 184 263	—	—	1	129	28	13 416	3,6	1,0	154 972	314
30	14 894	7 095 785	—	—	1	193	31	15 087	3,2	1,3	236 526	476
16	9 236	1 765 296	2	414	2	399	20	10 049	15,0	4,0	110 331	191
39	13 528	2 906 100	1	56	1	197	41	13 781	2,4	1,4	74 515	214
51	18 154	6 395 600	2	82	1	55	54	18 291	1,0	0,3	125 403	352
65	24 209	11 092 813	1	79	2	89	68	24 377	2,9	0,4	170 658	458
76	28 278	15 942 000	1	87	3	237	80	28 602	3,8	0,8	209 763	563
81	30 643	22 523 816	1	11	2	288	84	30 942	2,4	0,9	278 071	735

Krāj-aizdevu sabiedrību saraksts 1928. g. 1. janvārī.

№ p. kārtas <i>N^o d'ordre</i>	KRAJ-AIZDEVU SABIEDRĪBAS <i>Sociétés d'épargne et de prêts</i>	A K T I V S A C T I F S							Bilance <i>Bilan</i>	P A -	
		Kase <i>Encaisse</i>	Tekoši rēķini <i>Comptes courants</i>	Vērtspapīri <i>Valeurs mobilières</i>	Aizdevumi <i>Prêts</i>	Īpašumi <i>Immeubles</i>	Zaudējums <i>Pertes</i>	Pārējie aktīvi <i>Autres actifs</i>		Pamata kapitāls <i>Capital de paris</i>	Rezerves un speciālie kapitāli <i>Fonds de réserve et capital spécial</i>
1	2	3	4	5	6	7	8	9	10	11	12
	RĪGA. <i>Riga.</i>										
1	Adītu preču rūpnieku	10	3	—	3 088	21	—	—	3 122	2 144	92
2	Apģērbu rūpnieku . . .	179	253	5 031	3 503	873	1 787	5 090	16 716	8 530	—
3	Austrumu	360	156	50	12 875	—	866	2 735	17 042	5 673	2 072
4	Baltkrievu centralā . .	581	31	260	2 696	310	1 577	308	5 763	1 570	36
5	Bolderājas										
6	Būvniecības	2 023	342	—	6 773	334	1 022	1 879	12 373	3 770	536
7	«Darbs»	921	7 096	1 449	29 003	1 434	—	262	40 165	10 530	1 462
8	«Darbinieks»	441	3 182	200	25 666	635	—	887	31 011	10 132	504
9	«Diskonts»	1 609	1 112	636	17 585	8	—	2 632	23 582	5 000	7 095
10	«Dzelzceļnieks»	818	481	3 885	263 542	1 166	—	6 998	276 890	30 619	562
11	Iekšl. resora darbiniek.	48	113	—	27 919	—	—	—	28 080	26 072	226
12	Sv. Jāņa Ģildes	5 057	230 586	—	1 091 198	7 156	—	21 029	1 355 026	148 663	57 163
13	Jaunā Rīgas	1 398	36	15 920	43 095	271	278	477	61 475	4 172	2 587
14	Jaunsaimnieku	271	270	905	119 012	1 109	195	14 182	135 944	15 511	1 601
15	Jaunsaimn. un sīkgr.	627	—	—	63 852	615	346	1 450	66 890	9 101	772
16	Jonatana	3 273	6 621	1 582	191 135	2 025	—	1 560	206 196	41 298	7 198
17	Kaŗa cietuŗo	54	2	316	3 025	—	—	576	3 973	671	109
18	«Kaŗa Invalids»	345	30	—	27 825	—	—	234	28 434	1 700	94
19	Kaŗa viru kreditbiedr.	173	182	—	880	173	—	—	1 408	1 000	100
20	«Klints»	2 063	1 747	1 876	245 465	3 302	—	17 362	271 815	19 450	1 404
21	«Koopcentrs»	100	294	100	22 574	—	—	1 457	24 525	4 380	987
22	Krievu kr.-aizd. kase, dibin. 1871. g.	2 599	35 809	2	145 180	8 477	—	54 177	246 244	48 973	21 168
23	Krievu savienības	4	22	554	10 801	971	2 626	8 153	23 131	7 264	636
24	Latvieŗu	678	271	312	24 710	813	—	1 416	28 200	7 700	820
25	Latvijas aizsargu	78	688	360	13 504	49	—	2 192	16 871	6 252	462
26	Latvijas aktieru	162	57	260	4 785	14	164	376	5 818	1 350	27
27	Latvijas amatnieku	125 964	92 887	8 937	2 226 975	216 749	—	49 151	2 720 663	29 959	259 702
28	Latvijas atbild. darb.	2 076	3 178	300	46 790	343	—	158	52 845	11 870	1 899
29	Latvijas atbrivotāju	119	—	—	1 020	107	303	822	2 371	1 650	173
30	Latvijas auto īpaŗn.	7	47	672	9 955	2 033	4 477	19 965	37 156	10 000	130
31	Latvijas Bankas darb.	1 766	454	—	113 430	—	—	260	115 910	17 049	3 271
32	Latv. dzelzceļn. biedr. kr.-aizd. kase	9 565	34 542	100	374 624	134 691	—	1 504	555 026	227 798	10 070
33	Latv. fotograf. īpaŗn.	478	—	1 150	934	—	452	12	3 026	630	66
34	Latvijas grāmatr.darb.	4 020	9 103	2 764	137 712	1 283	—	5 453	160 335	30 295	8 201
35	Latv. grāmatr. uzpēm.	389	10	260	20 662	180	—	—	21 501	6 200	1 148
36	Latvijas īrnieku	516	390	612	28 622	726	—	86	30 952	8 404	894
37	Latvijas komercdarbin.	243	144	697	12 060	356	—	731	14 231	4 835	324
38	I. Latvijas kredītba	883	3 334	250	85 215	692	—	25	90 399	23 906	3 224
39	Latvijas lauksaim., ziv- kopju un zvejnieku	511	746	450	83 263	1 088	—	1 629	87 687	11 900	1 048
40	Latvju-Lietuvju	2 186	—	—	712	3 826	2 762	—	9 486	1 558	3 630
41	Latvijas mazzaimnieku	930	21	1 066	636 707	1 700	46 724	445 376	1 132 524	63 320	7 685
42	Latvijas muzīku b-bas	1 875	1 032	612	26 580	1 266	—	29	31 394	7 100	1 114

Registre des sociétés d'épargne et de prêts au 1. janvier 1928.

S I V S					P A S S I F S			Procenti Pourcents		I z d e v u m i Dépenses		I e ņ ě m u m i Recettes		Biedru skaits Nombre d. membr.		
Kopsumma Somme générale	Aizdevumu Emprunts		Tirs atlikums Bénéfice net	Pārējie pasīvi Autres passifs	Nemami par aizd. Recus pour les prêts	Maksājumi par noguldījumiem. Payés p. les dépôts	Kopsuma Somme total	Tekoši Courantes	Kopsuma Somme total	Aizdevumu angļi Intérêts du prêts	Kopā Total	Lauks., zem. īpašn., rentnieki un pasēr. Agric. propr., te- de terre, re- ntiers, et am. d.	N. N.	N. N.	N. N.	
	No Latvijas Bankas	De la Banque de Lettonie														
13	14	15	16	17	18	19	20	21	22	23	24	25	26			
722	—	—	127	37	12	7	251	193	378	376	43	—	1			
3 345	2 788	—	—	2 053	12	9	1 851	1 178	64	64	101	—	2			
6 955	2 260	—	—	82	12	9	2 817	753	1 950	1 881	94	13	3			
2 049	2 047	—	—	61	12	10	2 708	288	892	546	40	5	4			
6 010	1 830	—	—	227	12	9	1 755	705	469	428	26	1	5			
16 467	9 695	—	472	1 539	12	5	3 492	1 489	3 963	3 699	224	76	7			
19 502	—	—	—	873	12	6	2 908	1 957	2 908	2 036	528	—	8			
4 201	5 370	—	1 065	851	12	8	1 545	—	2 610	2 508	25	1	9			
13 403	220 885	213 035	2 228	9 193	12	6	30 318	10 783	32 546	24 913	864	60	10			
788	—	—	994	—	8	6	940	910	1 934	1 692	420	—	11			
1 20 494	—	—	5 927	22 779	12	7	133 711	45 232	139 638	122 306	738	11	12			
18 971	29 782	—	—	5 963	12	10	9 814	2 209	9 536	8 623	19	—	13			
4 557	111 537	104 966	—	2 738	10	7	10 265	3 810	10 070	10 070	295	233	14			
9 428	47 589	45 937	—	—	10	6	5 672	2 782	5 326	4 935	454	307	15			
27 969	118 439	87 649	3 107	8 185	12	6	19 819	5 589	22 925	22 231	165	1	16			
641	2 490	—	62	—	12	6	445	66	461	461	39	3	17			
26 620	—	—	—	20	12	11	300	89	300	300	43	5	18			
—	—	—	17	291	12	—	261	180	278	273	21	—	19			
51 738	195 078	159 713	—	4 145	—	—	61 100	8 416	25 716	22 399	700	137	20			
3 128	14 201	—	838	991	10	6	1 403	436	2 241	2 050	70	—	21			
106 864	34 403	31 796	1 869	32 967	12	8	44 690	28 009	46 559	28 867	221	1	22			
1 067	14 164	9 352	—	—	12	8	3 814	2 883	1 187	1 161	261	6	23			
15 323	2 800	—	8	1 549	12	6	3 358	1 902	3 365	2 951	136	2	24			
1 282	8 493	5 000	—	382	10	6	1 318	664	947	928	161	124	25			
450	3 450	2 000	—	541	12	8	902	345	737	702	77	1	26			
973 371	1 375 088	1 372 688	26 444	56 099	12	8	235 956	47 723	262 400	219 577	556	44	27			
34 123	—	—	1 267	3 686	12	10	4 805	1 599	6 072	5 971	126	15	28			
430	—	—	—	118	12	7	449	416	146	126	70	7	29			
14 660	9 375	—	—	2 991	12	10	6 036	1 156	1 559	1 093	68	—	30			
53 688	38 923	38 923	1 255	1 724	11	9	10 679	4 159	11 934	11 907	429	—	31			
137 370	132 588	120 088	26 176	21 054	8	8	36 310	14 051	62 485	53 242	2 615	—	32			
2 330	—	—	—	—	12	6	345	298	38	33	31	—	33			
98 242	16 610	5 000	3 421	3 566	12	8	15 609	6 260	19 030	17 726	880	—	34			
10 984	2 041	—	732	396	12	9	1 818	523	2 550	2 550	47	—	35			
10 315	10 411	4 971	148	780	12	6	3 278	1 434	3 426	3 396	163	8	36			
4 154	4 781	—	137	—	12	10	1 053	285	1 190	1 133	155	1	37			
28 840	28 619	25 019	2 170	3 640	12	10	8 215	3 468	10 385	9 887	170	9	38			
20 787	53 787	46 250	39	126	10	6	8 079	3 369	8 118	8 118	308	200	39			
4 021	—	—	—	277	9	7	1 923	1 169	857	857	91	1	40			
108 112	541 674	192 041	—	411 733	10	—	51 078	23 463	40 278	40 278	890	507	41			
18 451	2 800	—	925	1 004	12	8	2 234	888	3 159	2 390	232	—	42			

Nr. p. kārtas N ^o d'ordre	KRĀJ-AIZDEVU SABIEDRĪBAS Sociétés d'épargne et de prêts	A K T I V S A C T I F S							Balances Bilan	P A -	
		Kase Encaisse	Tekoši rēķini Comptes courants	Vērtspapīri Valeurs mobilières	Aizdevumi Prêts	Ipašumi Immeubles	Zaudējums Pertes	Pārējie aktīvi Autres actifs		Pamata kapitāls Capital de parts	Rezerves un speciālie kapitāli Fonds de réserve et capital spécial
1	2	3	4	5	6	7	8	9	10	11	12
43	Latv. pasta, tel. un telef. darb. arod. b-bas	5	—	408	19 493	10	—	15	19 931	4 690	150
44	I. Latvijas piensaimn.	315	1 252	100	22 019	96	—	326	24 108	4 125	703
45	Latv. privatā lombarda	10 724	51 953	12 300	2 040 509	182 388	74 992	19 215	2 392 081	117 500	7 349
46	Latv. Sarkanā Krusta darbinieku	1 298	1 150	610	55 387	183	—	2 763	61 391	9 939	7 758
47	Latvijas siktirgotāju	493	81	834	50 354	1 407	11 447	21 591	86 207	18 000	70
48	Latvijas skolotāju	9 828	310	4 549	328 957	143 563	—	15 847	503 054	65 800	7 253
49	Latvijas skolot. otrā	643	2 410	788	164 627	1 200	—	3 326	172 994	26 164	2 624
50	Latv. tehnikas darbin. krāj-aizd. kase	567	2 729	904	10 380	830	—	7 388	22 798	11 174	2 049
51	Latv. tehniskās b-bas	95	49	1 912	20 010	1 511	17 239	6 395	47 211	11 450	2 979
52	Latv. tirgot. un rūpn.	195	1 014	—	8 864	672	34 796	—	45 541	18 550	860
53	Latv. tirdzniecības un rūpniecības b-bas	6 930	92 678	—	315 542	7 680	—	11 638	434 468	100 319	11 886
54	Latv. universit. darbin. krāj-aizdevu kase	436	12 569	250	62 236	123	—	277	75 891	12 593	1 341
55	Latv. viesnīcu darbin.	281	230	300	17 277	—	—	89	18 177	6 370	626
56	Latv. zemm. kredīt-bas	2 337	14 040	1 500	91 380	1 531	—	623	111 411	12 305	1 328
57	Latv. zemtur. un rūpn.	5 443	184	2 952	120 299	1 815	—	5 569	136 262	59 500	3 414
58	Latv. zvejn. centrāl.	585	385	520	19 940	802	—	94	22 326	4 906	521
59	Lauksaimnieku	3 409	1 210	—	20 657	378	—	133	25 787	4 100	770
60	Lauks. un sab. darbin.	271	1 687	350	12 730	95	—	20	15 153	5 200	545
61	Linu u. lab. tirg. kred.	8 024	65 482	1 898	135 712	3 308	—	79 897	294 321	50 650	5 835
62	Mazrūpn. u. amatnieku	862	238	560	15 610	1 838	36	2 033	21 177	4 480	704
63	Muit. darb. kr.-aizd. k.	154	—	—	20 316	—	—	—	20 470	11 364	709
64	Nacion. Latvijas atvaļ. karavīru b-bas	213	3	250	9 730	484	—	4 044	14 724	3 570	1 627
65	Operas zolo-dziedātāju	514	533	360	19 101	—	—	57	20 565	5 770	839
66	«Ozols»	1	12	526	10 755	60	—	169	11 523	4 000	296
67	Otrā Pārdaugavas	8 478	8	440	150 846	4 540	—	1 317	165 629	22 356	856
68	«Paritē»	405	54	310	9 672	32	—	1 097	11 570	3 400	800
69	«Pašpalīdzība»	682	548	518	11 014	22	—	236	13 020	2 940	365
70	Pavasara	324	548	300	11 097	—	—	26	12 295	3 160	671
71	Polit. pārvald. darbin.	564	32	312	14 936	5	—	224	16 073	2 320	726
72	I. priv. lomb. kredits-ba	—	—	—	223 634	428	—	2 748	226 810	4 700	—
73	Rīgas	13 945	35 236	52 816	349 455	123 407	—	12 252	587 111	50 260	6 740
74	I. Rīgas	407	7 330	300	18 770	171	—	67	27 045	5 922	386
75	Rīgas amatnieku	17 658	106 233	17 069	1 119 107	457 417	—	48 099	1 765 583	47 080	430 805
76	I. Rīgas amatn. un sikrūpnieku	8 863	527 269	—	407 960	8 533	—	77 332	1 029 957	157 517	42 754
77	Rīgas apkārtnes	582	—	532	14 627	40	—	152	15 933	3 400	159
78	Rīgas centr. pasta k. darbin. kr.-aizd. kase	6 163	1 950	260	39 995	208	—	31 383	79 959	9 010	6 949
79	Rīgas daiļkrāsotāju	3 867	5 509	—	71 515	2 444	—	30 744	114 079	18 299	1 798
80	Rīgas ielu dz.-ceļu darb.	723	—	—	620	8	17	43	1 411	590	610
81	Rīgas krāš. un aizdoš. b-ba, dibin. 1882. g.	16 768	52 636	20 993	1 051 881	138 541	—	9 077	1 289 896	106 830	111 545

S I V S P A S S I F S					Procenti Pourcents		Izdevumi Dépenses		Ieņēmumi Recettes		Biedru skaits Nombre d. membr.		
Noguldījumi Dépôts	Aizņēmumi Emprunts		Tirs atlikums Bénéfice net	Pārējie pasīvi Autres passifs	Nemami par aizd. Reçus pour les prêts	Maksājumi par noguldījumiem Payés p. les dépôts	Kopsuma Somme total	Tekoši Courantes	Kopsuma Somme total	Aizdevumu augļi Intérêts du prêts	Kopa Total	Lauks.-zem. īpašn., rentnieki un pušgr. Agricuit.-propriét. de terre, te- nanc. et amed.	№№
	Kopsuma Somme général	No Latvijas Bankas De la Banque de Lettonie											
13	14	15	16	17	18	19	20	21	22	23	24	25	26
12 251	2 190	—	321	329	12	8	2 048	747	2 275	1 738	202	—	43
17 918	—	—	230	1 132	12	9	1 865	415	2 095	2 016	113	1	44
2 004 783	220 015	112 937	—	42 434	12	12	329 722	66 786	254 730	253 152	49	1	45
13 178	1 120	—	4 076	25 320	12	6	8 650	6 174	12 726	6 532	252	—	46
8 702	47 500	39 965	—	11 935	12	5	65 483	2 586	17 004	4 033	305	—	47
166 285	253 444	218 224	1 681	8 591	12	6	47 623	16 117	49 304	40 418	1 070	—	48
82 650	52 577	52 576	3 234	5 745	12	9	15 064	5 117	18 298	17 027	475	—	49
3 775	5 010	—	134	656	12	6	2 127	782	2 262	2 092	258	—	50
12 125	18 440	—	—	2 217	12	12	20 808	3 222	3 568	3 562	90	1	51
5 746	4 080	—	—	16 305	12	8	41 568	5 548	6 772	3 062	65	—	52
300 945	11 366	—	5 934	4 018	12	9	45 254	28 592	51 187	49 612	744	—	53
52 186	6 900	4 900	2 021	850	10	6	3 301	854	5 322	5 017	184	—	54
6 929	3 425	—	223	604	12	10	1 670	858	1 894	1 894	107	1	55
50 320	44 640	29 594	1 169	1 649	12	7	9 823	2 587	10 992	10 650	114	97	56
53 576	17 807	—	1 820	145	12	10	12 097	7 003	13 917	13 917	188	69	57
4 076	12 540	9 995	174	109	12	6	2 651	1 301	2 825	2 655	132	—	58
9 625	10 150	10 150	681	461	11	8	1 528	640	2 209	2 071	165	110	59
4 043	5 365	—	—	—	12	10	1 728	600	1 728	1 728	128	—	60
74 610	68 885	14 230	5 341	89 000	12	7	27 189	11 480	32 530	24 993	213	97	61
3 445	12 130	5 000	—	418	12	8	2 449	837	2 413	2 051	125	10	62
4 390	1 847	—	1 191	969	12	8	1 075	436	2 266	2 266	274	—	63
8 476	—	—	45	1 006	12	8	1 305	741	1 351	1 211	175	10	64
9 486	3 030	—	976	464	12	7	1 041	198	2 017	1 961	76	—	65
4 333	2 560	—	211	123	12	10	1 006	362	1 217	1 003	104	—	66
37 671	91 102	91 022	1 144	12 500	12	10	17 262	6 423	18 406	18 389	148	—	67
3 078	2 450	—	465	1 377	12	8	1 282	748	1 746	1 144	56	1	68
4 850	3 864	—	716	285	12	5	706	80	1 423	1 159	134	5	69
5 687	2 210	—	342	225	12	8	838	218	1 180	1 041	53	—	70
9 272	2 570	—	295	890	12	6	1 352	666	1 647	1 627	149	2	71
218 770	—	—	—	3 340	12	11	9 470	956	9 470	9 000	18	—	72
289 048	224 581	134 511	3 357	13 125	12	6	52 415	13 685	55 772	36 283	334	37	73
17 281	2 496	—	700	260	12	6	942	197	1 642	1 591	128	3	74
398 629	812 446	788 446	22 225	54 398	12	8	218 178	76 252	240 403	148 711	368	12	75
672 649	—	—	1 919	155 118	12	8	75 129	45 315	77 048	65 998	2 050	—	76
5 738	5 880	—	65	691	12	10	1 572	501	1 636	1 612	27	7	77
39 902	—	—	11 697	12 401	10	9	10 565	3 841	22 262	13 941	608	—	78
37 120	51 490	49 760	—	5 372	12	8	12 038	5 107	12 038	9 734	133	—	79
200	—	—	—	11	12	7	45	44	28	9	55	—	80
218 177	813 076	813 076	18 845	21 423	12	8	121 567	41 089	140 413	116 352	282	15	81

N. p. kārtas N. d'ordre	KRAJ-AIZDEVU SABIEDRIBAS <i>Sociétés d'épargne et de prêts</i>	A K T I V S A C T I F S							Balances Bilan	P A -	
		Kase Encaisse	Tekošī rēķini Comptes courants	Vērtspapīri Valeurs mobilières	Aizdevumi Prêts	Ipašumi Immeubles	Zaudejums Perles	Pārējie aktīvi Autres actifs		Pamata kapitāls Capital de parts	Rezerves un speciālie kapitāli Fonds de réserve et capital spécial
1	2	3	4	5	6	7	8	9	10	11	12
82	Rīgas latgaliešu . . .	2 065	—	300	18 755	—	—	1 248	22 368	9 640	208
83	Rīgas Liel. Ģildes b-bas	11 026	78 808	3 000	411 577	5 278	—	12 870	522 559	115 700	2 500
84	Rīgas mazs. «Monrepo»	855	—	874	107 385	763	—	5 140	115 017	23 321	3 503
85	Rīgas namu īpašnieku	18 245	22 300	7 376	1 161 111	114 894	—	81 620	1 405 546	90 556	28 777
86	Rīgas namu īpašn. II.	16 533	15 182	—	151 490	2 991	—	593	186 789	15 400	6 765
87	Rīgas namn., amatn. un tirgotāju	2 291	21 388	422	235 620	4 180	—	4 882	268 783	51 233	18 070
88	Rīg. nomaļu savienības	882	429	300	56 890	225	—	766	59 492	14 903	1 271
89	Rīgas ormaņu	554	96	552	12 190	1 245	225	1 630	16 492	8 550	1 441
90	Rīg. Pārdaugavas namu īpašnieku	2 838	37 894	920	116 740	1 399	—	634	160 425	35 655	7 029
91	Rīgas pilsētas darbin. krāj-aizdevu kase . . .	2 796	22 335	337	169 979	77	—	379	195 903	31 790	2 532
92	Rīgas policijas darbin.	3 257	1 082	800	38 124	85	982	580	44 910	8 112	871
93	Rīgas skolotāju instit. bij. audz. kr.-aizd. k.	237	57	250	2 938	21	—	150	3 653	1 308	192
94	Rīgas strādnieku	1 024	730	468	53 789	253	—	1 609	57 873	11 814	1 447
95	Rīgas tirdzn. un rūpn. uzņēm. darbin.	664	35	—	5 696	312	—	330	7 037	3 510	1 579
96	Rīgas vecticībnieku . . .	45	10	—	1 540	115	—	—	1 710	680	96
97	Rīgas Ziemeļu	38 936	68 473	1 344	892 214	3 077	—	19 645	1 023 689	158 461	25 730
98	«Strauts»	429	—	468	6 240	36	—	40	7 213	1 225	276
99	«Speks»	1 959	536	38 747	341 845	84 724	450	80 195	548 456	54 317	7 156
100	Stiglicā atbild. darbin. dzīvokļu kr.-aizd. kase	3	45	—	13 503	368	—	—	13 919	1 300	151
101	Tirgotāju u. namīpašn. kreditsabiedrība	3 232	70 681	—	71 856	3 125	—	1 825	150 719	39 400	3 309
102	Tornkalna	1 751	480	1 194	98 543	1 379	—	3 952	107 299	22 373	2 565
103	Vācu centr. sabiedr. k.	31 693	531 217	166 297	3 154 679	306 185	—	561 593	4 751 664	698 837	36 569
104	Vācu darbin. sab. Latv.	594	594	1 500	33 363	522	—	319	36 892	11 320	527
105	Vācu pilsoņu	3 356	322	270	13 466	215	—	1 554	19 183	2 520	441
106	«Vairogs» kr.-aizd. kase	269	26	250	14 137	666	1 141	691	17 180	4 165	159
107	Valsts darbinieku	1 656	88	—	329 153	1 134	—	15 432	347 463	71 870	7 307
108	Valsts ierēdņu darbvežu	1	—	300	6 259	35	—	30	6 625	1 602	135
109	Visl. lauks. «Zelta Lats»	36 492	3 994	—	391 267	18 711	19 320	31 804	501 588	98 400	2 500
110	Vislatvijas	444	7 216	—	21 437	—	—	103	29 200	3 510	4 171
111	«Zaļais zelts»	13	—	—	1 432	—	—	—	1 445	1 219	—
112	«Zemgale»	2 167	69	710	60 645	822	9 932	4 949	79 294	14 200	476
113	Zemkop. ministr. kul- turtechn. nod. darbin. kr.-aizd. kase	141	—	—	2 604	—	—	—	2 745	2 284	60
114	Zemkop. resora darbin.	417	10	500	41 313	245	—	480	42 965	6 387	1 178
115	«Zieds»	4 592	294	2 262	261 979	969	—	1 546	271 642	41 848	6 474
Kopā: Total:		499 909	2 307 215	406 730	21 591 725	2 034 617	234 156	1 903 528	28 977 880	3 545 712	1 253 127

S I V S P A S S I F S					Procenti Pourcents		I z d e v u m i D é p e n s e s		I e ņ ģ ģ u m i R e c e i t e s		Biedru skaits Nombre d. membr.		
Noguldījumi Dépôts	Aizņēmumi Emprunts		Tirs atlikums Bénéfice net	Pārējie pasīvi Autres passifs	Nemami par aizd. Reçus pour les prêts	Maksājumi par noguldījumiem Payés p. les dépôts	Kopsuma Somme total	Tekoši Courantes	Kopsuma Somme total	Aizdevumu augļi Intérêts des prêts	Kopā Total	Lauks.-zem. īpašn., rentnieki un pusgr. Agric.-propriet. de terre, te- nanc. et amed.	Nēnē
	Kopsuma Somme général	No Latvijas Bankas De la Banque de Lettonie											
13	14	15	16	17	18	19	20	21	22	23	24	25	26
9 853	1 500	—	833	334	12	8	635	335	1 467	1 467	117	18	82
357 743	30 000	—	3 323	13 293	12	8	44 285	18 872	47 608	43 877	288	8	83
28 500	59 459	49 444	234	—	12	6	13 850	6 738	14 084	14 004	144	40	84
465 467	794 043	790 443	2 792	23 911	12	8	150 501	52 346	153 293	140 491	337	—	85
86 675	62 690	62 690	5 210	10 049	12	10	18 080	6 653	23 290	23 100	130	23	86
89 757	104 949	80 649	1 111	3 663	12	10	30 550	17 048	31 661	31 221	428	36	87
24 169	16 861	10 431	293	1 995	12	10	5 956	2 833	6 249	6 197	391	—	88
3 565	2 080	—	—	856	12	9	3 100	1 559	2 808	2 792	127	8	89
83 756	33 250	31 250	194	541	12	9	18 611	7 855	18 806	14 039	180	2	90
91 675	57 040	29 560	2 682	10 184	12	9	17 963	7 267	20 645	19 541	876	—	91
28 897	4 820	—	—	2 210	10	6	4 248	1 475	3 266	3 246	292	6	92
1 210	760	—	153	30	12	4	226	49	379	338	61	—	93
37 579	4 205	—	1 288	1 540	12	8	4 211	1 663	5 500	5 436	466	6	94
1 683	210	—	46	9	12	10	681	573	727	580	61	1	95
523	400	—	5	6	12	6	126	—	131	119	24	1	96
286 137	506 620	506 487	23 346	23 395	12	8	76 539	28 679	98 995	97 607	238	17	97
315	5 255	—	121	21	12	10	691	213	812	638	38	3	98
61 955	399 701	350 231	—	25 327	12	10	62 011	21 973	61 561	49 224	404	28	99
12 218	—	—	199	51	6	4	499	20	605	605	24	4	100
93 603	—	—	—	14 407	12	7	16 116	7 697	16 116	11 835	108	1	101
36 050	39 715	24 950	1 296	5 300	12	8	11 140	5 362	12 436	11 664	192	39	102
2 616 555	778 804	618 804	16 906	603 993	12	7	485 667	143 773	501 138	439 763	1 960	220	103
10 211	13 820	—	98	916	12	10	3 138	691	3 236	2 982	227	—	104
6 563	9 002	—	510	147	12	5	3 563	2 273	4 009	1 911	120	1	105
407	11 870	9 960	—	579	12	8	2 547	1 570	1 867	1 710	120	7	106
30 965	206 867	179 867	7 581	22 873	12	9	32 368	13 826	39 949	38 507	2 815	—	107
2 165	2 650	—	2	71	12	8	727	273	729	729	67	—	108
391 969	—	—	—	8 719	12	10	61 213	23 959	41 892	38 079	107	84	109
20 848	—	—	578	93	12	6	2 005	745	2 584	2 423	186	10	110
133	—	—	76	17	12	8	13	13	89	57	28	—	111
3 811	55 045	37 450	—	5 762	12	10	18 045	5 220	8 114	7 726	68	16	112
385	—	—	16	—	12	8	149	65	226	226	61	—	113
10 628	23 446	20 000	—	1 326	12	6	4 880	2 002	5 122	5 074	435	—	114
101 010	106 917	75 927	4 675	10 718	12	10	23 941	8 564	28 616	27 945	277	78	115
12 850 757	9 193 163	7 716 957	244 228	1 890 893			3 022 366	982 558	2 995 387	2 571 812	34 192	2 915	

N ^o p. kārtas	N ^o d'ordre	A K T I V S A C T I F S							P A -		
		Kase Encaisse	Tekosī rēķini Comptes courants	Vērtspapīri Valeurs mobilières	Aizdevumi Prêts	Īpašumi Immeubles	Zaņdējums Perles	Parējie aktīvi Autres actifs	Bilance Bilan	Pamata kapitāls Capital de parts	Rezerves un speciālie kapitāli Fonds de réserve et capital spécial
1	2	3	4	5	6	7	8	9	10	11	12
	RĪGAS APR. District de Riga										
116	Aderkašu - Meņģeles - Plāteres	2 681	—	125	53 602	776	—	2 119	59 303	6 033	807
117	Aizkraukles	2 117	181	416	53 586	796	—	2 350	59 446	4 443	2 135
118	Allažu	6 238	222	312	94 344	105	—	179	101 400	9 764	1 869
119	Baldones	3 956	2 124	368	107 679	839	—	—	114 966	14 460	2 688
120	Bebru	503	40	624	59 353	216	—	153	60 889	5 880	2 928
121	Bieriņu «Avots»	919	10	50	6 934	17	—	—	7 930	850	70
122	Biriņu «Bitte»	1 373	365	575	108 545	354	—	6 233	117 445	7 272	6 378
123	Doles	840	208	250	140 635	1 237	—	7 534	150 704	20 373	1 557
124	Doles mazaaimnieku	389	14	760	17 220	15	—	472	18 870	3 570	357
125	Ikšķiles «Jugla»	377	70	260	77 817	32	—	199	78 755	10 755	1 716
126	Ikšķiles	640	206	402	94 994	1 272	—	5 672	103 186	10 269	2 398
127	Incūkalna «Straume»	613	14	260	22 946	278	—	1 411	25 522	2 793	887
128	Jaunpils	2 476	317	120	71 430	1 300	—	5 320	80 963	9 067	732
129	Jumpravas	4 397	10	520	140 520	1 109	—	—	146 556	11 350	2 705
130	Jūrmalas vācu	21	—	4 000	9 944	35 128	15 981	21 055	86 129	14 380	2 526
131	Kastrānas	3 945	545	520	20 436	75	—	—	25 521	2 557	1 388
132	Katlakalna	660	72	416	52 045	933	—	134	54 260	7 657	1 792
133	Kokneses	314	12 883	207	181 765	792	—	2 305	198 266	16 917	6 606
134	Krapes	2 174	—	80	85 155	836	—	3 651	91 896	9 451	897
135	Krimuldas	393	320	—	4 010	6	—	—	4 729	844	75
136	Lauberes-Ozolu	578	189	250	41 562	34	—	58	42 671	4 624	1 064
137	Lauksaimnieku«Zaubes»	1	—	1 335	11 465	—	—	802	13 603	1 760	284
138	Lēdmanu	124	19	252	15 555	18	—	386	16 354	2 190	306
139	Lēdurgas	3 034	—	302	107 105	473	—	30	110 944	12 124	3 069
140	Lielā pagasta	2 403	25	260	151 241	1 013	—	415	155 357	17 532	2 720
141	Lielvārdes	6 594	629	1 582	140 462	693	—	1 201	151 161	19 419	2 769
142	Līgatnes	55	23	260	7 426	34	—	—	7 798	2 160	198
143	Lindes	182	—	31	68 387	719	—	61	69 380	5 432	3 213
144	Mālpils	47	2	250	221 233	18 770	—	255	240 557	15 320	4 529
145	Mangaļu	477	7 125	50	117 508	142	—	700	126 002	19 903	6 762
146	Meņģeles	93	—	—	28 210	31	—	—	28 334	3 273	503
147	Nītaures-Ķeču-Mores	712	98	600	133 109	17 465	—	2 777	154 761	15 156	3 807
148	Nurmižu	1 423	—	798	35 448	2	—	—	37 671	3 696	1 724
149	Ogresgala	243	65	250	29 505	66	—	47	30 176	4 107	398
150	Olaines	2 769	—	—	41 528	25	—	—	44 322	5 668	1 167
151	Plaviņu	134	15	172	64 431	19 731	—	506	84 989	6 205	3 668
152	Plaviņu un apkārtnes	42	71	370	57 725	280	—	—	58 488	5 926	809
153	Piņķu	2 588	—	—	71 144	64	—	19	73 815	9 317	2 115
154	Rembates	1 540	19	260	139 893	1 024	—	—	142 736	18 450	6 141
155	Rembat. mazaaimnieku	230	—	145	—	—	—	—	375	310	65
156	Rīgas Jūrmalas	1 485	639	2 150	255 360	27 604	—	24 270	311 508	26 233	31 172
157	II. Rīgas Jūrmalas	1 771	78	612	43 068	1 835	—	1 017	48 381	7 701	3 039
158	Ropažu	294	85	280	67 324	501	—	—	68 484	8 153	1 211
159	Salaspils-Stopiņu	681	74	500	73 013	41	—	1 225	75 534	8 305	676

S I V S					P A S S I F S				Procenti Pourcents		Izdevumi Dépense		Ieņēmumi Recettes		Biedru skaits Nombre d. membr.		
Noguldījumi Dépôts	Aizņēmumi Emprunts			Tirs atlikums Bénéfice net	Pārējie pasīvi Autres passifs	Nemami par aizd. Reçus pour les prêts	Maksājumi par noguldījumiem Payés p. les dépôts	Kopsuma Somme total	Tekoši Courantes	Kopsuma Somme total	Aizdevumu augļi Intérêts du prêts	Kopā Total	Lauks.-zem. īpašn. rentnieki un pūsgri. Agricul.-propriet. de terre, te- nanc. et améd.	Kopā Total	145	116	
	Kopsuma Somme général	No Latvijas Bankas De la Banque de Lettonie															
13	14	15	16	17	18	19	20	21	22	23	24	25	26				
9 904	39 261	39 261	863	2 435	10	8	5 412	2 525	6 275	6 275	166	145	116				
3 132	48 915	44 759	144	657	8	8	4 749	1 950	4 893	4 893	179	169	117				
12 233	72 975	70 240	1 875	2 684	8	8	6 812	1 536	8 687	8 551	210	167	118				
20 391	70 874	70 874	1 308	5 245	11	6	8 637	2 663	9 946	9 942	380	313	119				
1 392	48 462	40 417	452	1 775	10	6	5 185	1 877	5 688	5 633	142	127	120				
4 800	1 960	—	250	—	12	7	325	21	574	574	34	34	121				
21 135	74 240	69 250	662	7 758	10	8	10 896	3 296	11 559	11 543	270	213	122				
15 627	106 590	102 590	2 169	4 388	10	8	13 099	4 761	15 268	15 265	313	227	123				
2 133	12 210	5 990	97	503	10	8	1 508	346	1 604	1 584	95	68	124				
7 607	54 382	52 382	2 630	1 665	10	8	5 212	998	7 841	7 837	171	131	125				
13 100	75 123	71 323	51	2 245	10	7	9 040	3 045	9 090	9 038	391	232	126				
1 493	19 087	17 088	455	807	10	9	1 961	490	2 416	2 324	83	62	127				
20 365	46 677	45 677	568	3 554	10	9	6 850	2 195	7 418	7 418	252	204	128				
16 724	108 495	106 695	2 189	5 093	10	8	12 057	3 463	14 245	14 166	303	258	129				
9 976	58 921	—	—	326	12	9	20 399	1 725	4 419	4 362	183	4	130				
6 873	13 714	8 724	968	21	11	8	1 256	2	2 223	2 223	52	43	131				
10 489	31 302	27 402	893	2 127	11	10	4 728	1 284	5 622	5 514	154	98	132				
45 871	120 245	114 135	3 087	5 540	10	8	13 980	3 237	17 068	17 063	435	339	133				
11 757	64 186	64 186	1 376	4 229	10	8	7 242	2 532	8 619	8 448	233	208	134				
2 400	1 000	—	130	280	12	10	247	40	377	377	40	33	135				
2 316	31 830	29 680	1 130	1 707	10	8	2 972	665	4 102	4 082	121	104	136				
1 400	9 729	—	75	355	9	8	356	211	431	431	59	59	137				
10 252	2 000	—	529	1 077	10	7	962	64	1 491	1 471	81	60	138				
9 797	79 684	79 684	2 414	3 856	10	7	8 388	2 399	10 802	10 594	315	246	139				
22 275	107 584	105 544	1 897	3 349	9	8	11 767	3 450	13 664	13 661	291	227	140				
7 373	117 760	105 082	1 049	2 791	10	6	14 205	4 554	15 254	14 916	252	221	141				
3 167	2 000	—	13	260	12	7	978	546	991	914	63	38	142				
7 853	49 061	49 061	1 599	2 222	10	9	5 598	1 804	7 197	6 788	240	218	143				
45 314	162 428	162 428	3 258	9 708	10	9	19 493	4 391	22 751	21 993	422	359	144				
15 160	78 001	78 001	3 906	2 270	10	7	9 116	3 025	13 022	11 748	547	76	145				
8 531	14 071	14 071	620	1 336	10	7	2 072	669	2 692	2 692	87	74	146				
34 726	96 699	83 159	921	3 452	10	10	15 265	4 787	16 186	14 372	311	228	147				
4 871	27 157	24 580	216	7	10	9	2 968	1 051	3 184	3 183	307	192	148				
3 563	20 385	17 885	709	1 014	8	6	2 088	553	2 750	2 724	123	87	149				
3 972	31 212	31 212	975	1 328	10	6	3 116	971	4 091	4 065	141	125	150				
12 648	59 293	58 593	763	2 412	10	8	7 342	2 460	8 106	7 447	200	135	151				
5 657	44 199	40 134	369	1 528	10	6	4 886	1 977	5 255	5 230	220	184	152				
11 280	46 686	46 686	2 030	2 387	10	7	5 018	1 488	7 048	7 048	130	120	153				
4 606	106 633	104 633	2 880	4 026	10	8	10 817	3 475	13 697	13 697	283	197	154				
—	—	—	—	—	—	—	85	66	85	59	43	25	155				
104 158	119 312	119 312	2 486	28 147	12	8	31 671	13 762	34 157	29 843	623	29	156				
2 400	33 814	25 494	820	607	12	8	4 860	1 237	5 680	5 620	205	178	157				
36 202	19 256	17 256	2 017	1 645	10	7	4 549	276	6 566	6 566	196	160	158				
99	64 349	60 279	571	1 534	10	6	5 521	1 391	6 091	6 047	135	115	159				

N ^o p. kārtas N ^o d'ordre	KRAJ-AIZDEVU SABIEDRĪBAS <i>Sociétés d'épargne et de prêts</i>	A K T I V S A C T I F S							Bilance <i>Bilan</i>	P A -	
		Kase <i>Encaisse</i>	Tekoši rēķini <i>Comptes courants</i>	Vērtspapīri <i>Valeurs mobilières</i>	Aizdevumi <i>Prêts</i>	Ipašumi <i>Immeubles</i>	Zaudejums <i>Pertes</i>	Pārējie aktīvi <i>Autres actifs</i>		Pamata kapitāls <i>Capital de parts</i>	Rezerves un speciālie kapitāli <i>Fonds de réserve et capital spécial</i>
1	2	3	4	5	6	7	8	9	10	11	12
160	Suntažu	4 307	61	302	114 563	230	—	166	119 629	13 900	3 373
161	Siguldas	644	193	484	123 837	702	—	8 615	134 475	14 475	3 720
162	Skrīveru	374	189	300	48 075	332	—	1 377	50 647	7 619	1 074
163	Skrīveru jaunsaimnieku	108	—	100	697	19	—	59	983	173	40
164	Skultes	182	—	500	43 655	617	—	676	45 630	4 570	1 266
165	Slokas	2 673	379	1 781	148 931	6 899	—	4 844	165 507	16 075	3 517
166	Slokas »Lats«.	402	300	—	11 140	132	—	—	11 974	1 860	194
167	Taurupes	1 572	61	250	79 869	680	—	57	82 489	8 910	2 733
168	Turaidas	20	56	300	11 790	16	—	80	12 262	1 480	193
169	Ulbrokas-Stopiņu-Dreiliņu	1 158	1 008	260	6 650	5 431	—	66	14 573	2 800	4 874
	Kopā: Total:	73 966	29 004	25 251	3 913 869	151 739	15 981	108 496	4 318 306	463 511	142 904
	CESU APR. <i>District de Cecis</i>										
170	Cēsu krāj-aizd. kase	4 311	5 350	39	152 623	1 812	1 586	6 139	171 860	9 350	34 960
171	Cēsu	22 726	24 370	10 000	492 820	243 584	—	15 463	808 963	72 607	7 509
172	Cēsu namu un māju īpašnieku	1 285	84	1 196	52 918	194	—	1 792	57 469	10 004	1 675
173	Drustu-Gatartas	837	191	260	26 070	20	—	76	27 454	3 404	343
174	Dzērbenes	7 318	—	312	567 844	58 108	—	8	633 590	97 360	24 722
175	Ergļu	122	11	1 430	96 750	1 119	—	79	99 511	7 410	1 329
176	Ieriņu kultursaimn.veic.	28	—	—	630	—	—	—	658	350	12
177	Jaunpiebalgas	3 624	254	120	312 213	2 597	—	9 607	328 415	36 253	3 383
178	Jumurdas	1 584	102	500	41 207	—	—	366	43 759	3 690	952
179	Leimaņu un Kaives	307	11	260	18 045	413	—	156	19 192	3 700	421
180	Liepas	982	—	—	55 395	30	—	—	56 407	6 510	734
181	Lizumu	3 466	14	416	107 402	942	—	—	112 240	13 000	1 821
182	Mārsnēnu	1 631	270	—	90 630	—	—	—	92 531	8 567	860
183	Ogres	2 203	3 977	680	133 128	1 373	—	382	141 743	16 964	4 000
184	Priekuļu	6	75	700	121 524	333	—	—	122 638	15 106	2 549
185	Ramkas	3 145	22	210	164 526	814	—	2 573	171 290	21 262	3 370
186	Raunas	2 392	41	104	279 369	4 585	—	5 700	292 191	33 588	10 579
187	Skujenes	2 570	10	370	86 214	1 467	—	—	90 631	9 541	4 997
188	Spāres	3 716	107	312	232 572	11 739	—	4 669	253 115	29 667	6 906
189	Straupes	1 331	5 014	100	279 025	9 884	—	3 800	299 154	32 218	6 623
190	Unguru	776	—	—	83 643	—	—	—	84 419	8 190	1 417
191	Vecpiebalgas lauksaim- niecības b-bas	1 255	—	—	144 701	1 417	—	—	147 373	21 337	2 970
192	Vecpiebalgas patērētāju b-bas »Pārtika«	1 008	—	10	104 434	534	—	1 400	107 386	10 701	4 677
193	Veismaņu	83	—	—	52 266	420	—	—	52 769	6 939	1 205
194	Veselauskas	2 298	—	—	85 500	848	—	2 077	90 723	8 180	3 815
	Kopā Total	69 004	39 903	17 019	3 781 449	342 233	1 586	54 287	4 305 481	485 298	131 729

S I V S P A S S I F S					Procenti Pourcents		Izdevumi Dépenses		Ieņēmumi Recettes		Biedru skaits Nombre d. membr.				
Noguldījumi Dépôts	Aizņēmumi Emprunts		Tirs atlikums Bénéfice net	Pārējie pasīvi Autres passifs	Nemami par aizd. Recus pour les prêts	Maksājumi par noguldījumiem Payés p. les dépôts	Kopsumma Somme total	Tekoši Contraintes	Kopsumma Somme total	Aizdevumu augli Intérêts du prêts	Kopā Total	Latvsk., zem. rentnieki un pusgr. Agricuit.-propriét. de terre, te- nauc. et améd.	N. N.		
	Kopsumma Somme général	No Latvijas Bankas De la Banque de Lettonie													13
7 292	88 665	85 965	1 910	4 489	10	8	8 947	3 121	10 857	10 854	284	246	160		
12 688	95 698	88 406	746	7 148	10	8	11 907	3 834	13 749	12 399	388	188	161		
6 891	31 946	28 941	1 259	1 858	10	9	3 995	1 556	5 255	4 586	181	128	162		
—	760	—	6	4	12	—	95	29	101	61	18	9	163		
17 023	19 970	19 970	217	2 584	10	8	4 163	1 622	4 380	4 380	227	158	164		
18 337	117 699	109 200	2 724	7 155	12	8	16 403	6 458	19 127	17 028	360	124	165		
1 650	7 980	—	184	106	12	10	853	57	1 036	983	62	38	166		
5 235	61 662	59 682	2 033	1 916	10	8	5 413	1 236	7 446	7 446	181	145	167		
6 973	2 800	—	373	443	12	9	1 094	300	1 467	1 467	74	57	168		
3 962	2 000	—	666	271	12	9	953	406	1 618	548	57	36	169		
675 093	2 820 942	2 595 931	61 532	154 324			367 511	111 877	414 111	397 973	11 313	7 661			
114 442	—	—	—	13 108	12	9	25 360	10 196	23 774	20 713	118	16	170		
150 538	559 609	559 609	5 386	13 314	12	10	63 406	17 962	68 792	60 111	743	483	171		
21 024	23 430	18 430	40	1 296	12	8	6 919	2 765	6 959	6 801	123	76	1 2		
2 168	20 229	18 049	452	858	10	8	2 156	670	2 609	2 602	84	60	173		
73 355	433 341	433 341	4 528	284	10	8	60 527	12 145	65 054	61 828	1 181	933	174		
24 587	62 161	58 431	1 213	2 811	10	8	8 180	2 634	9 393	9 309	243	180	175		
275	—	—	—	21	12	10	61	44	68	61	20	18	176		
32 095	241 773	239 773	3 073	11 838	9	7	23 464	7 716	26 536	26 536	513	400	177		
4 140	32 726	27 506	543	1 708	10	8	4 411	1 250	4 954	4 954	143	112	178		
2 530	11 287	9 332	226	1 028	11	8	1 697	672	1 923	1 903	137	90	179		
7 785	36 538	36 538	1 233	3 607	10	9	3 864	1 147	5 097	5 097	151	117	180		
4 229	89 404	85 364	1 049	2 737	10	10	8 636	2 229	9 685	9 667	278	225	181		
12 986	65 976	63 976	2 343	1 799	10	8	6 441	1 605	8 784	8 784	233	200	182		
13 979	99 378	96 308	3 218	4 204	10	10	9 845	2 519	13 063	12 972	263	218	183		
30 059	69 934	69 934	2 273	2 717	9	7	8 221	2 156	10 494	10 454	306	232	184		
25 746	113 937	111 937	2 443	4 632	10	8	13 017	4 304	15 460	15 286	323	243	185		
38 037	195 820	195 820	3 786	10 381	9	7	21 425	6 360	25 211	25 034	682	558	186		
24 589	49 223	46 223	2 061	220	10	8	6 511	1 610	8 572	8 527	260	201	187		
10 454	203 323	198 553	306	3 059	9	8	21 091	6 785	21 397	20 801	302	269	188		
53 464	197 146	197 146	3 560	6 143	9	7	21 850	6 218	25 410	25 354	505	418	189		
5 458	65 459	65 459	1 403	2 492	10	7	5 901	1 680	7 305	7 305	161	148	190		
16 574	98 059	98 059	3 428	5 005	10	8	10 460	3 155	13 887	13 887	255	208	191		
31 330	55 824	55 824	2 115	2 739	10	8	8 026	2 515	10 141	10 108	347	300	192		
626	41 201	41 201	746	2 052	9	7	3 716	774	4 462	4 462	141	126	193		
8 670	64 841	64 841	2 078	3 139	9	8	5 675	1 119	7 753	7 753	147	129	194		
709 140	2 830 619	2 791 654	47 503	101 192	—	—	350 860	100 230	396 783	380 309	7 659	5 960			

№ p. kārtas N ^o d'ordre	KRĀJ-AIZDEVU SABIEDRIBAS <i>Sociétés d'épargne et de prêts</i>	A K T I V S A C T I F S							Bilance <i>Bilan</i>	P A -	
		Kase <i>Encaisse</i>	Tekošī rēķimi <i>Comptes courants</i>	Vērtspapīri <i>Valeurs mobilières</i>	Aizdevumi <i>Prêts</i>	Īpašumi <i>Immeubles</i>	Zaudējums <i>Pertes</i>	Pārējie aktīvi <i>Autres actifs</i>		Pamata kapitāls <i>Capital de parts</i>	Rezerves un speciālie kapitāli <i>Fonds de réserve et capital spécial</i>
1	2	3	4	5	6	7	8	9	10	11	12
	VALMIERAS APR. <i>District de Valmiera</i>										
195	Ainažu	82	692	250	30 638	1 837	819	1 712	36 030	5 846	897
196	Ainažu pagasta	316	115	377	41 043	884	—	2 911	45 646	4 610	1 358
197	Alojas	564	11 934	1 711	154 143	5	—	—	168 357	14 712	2 347
198	Baltijas lauksaimnieku b-bas	386	30 159	—	480 779	1 200	—	7 228	519 752	56 325	5 896
199	Braslavas	1 676	1 267	312	146 541	452	—	5 771	156 019	18 980	2 009
200	Burtnieku	4 247	13	208	90 945	605	—	1 050	97 068	14 479	1 332
201	Dikļu	790	55	260	30 602	816	—	614	33 137	3 521	825
202	Īpiķu	963	43	260	61 149	695	—	27	63 137	6 672	2 069
203	Kaijciema	1 160	39	260	27 313	731	—	—	29 503	4 443	451
204	Limbažu	5 246	18 904	1 000	94 341	3 182	—	106	122 779	8 701	1 249
205	Matišu	2 792	3 024	12 110	310 020	609	—	4 261	332 816	33 162	3 225
206	Mazsalaces	547	—	546	284 187	1 300	—	—	286 580	23 994	7 893
207	Nabes pagasta	796	21	642	52 816	965	—	411	55 651	8 107	910
208	Pāles	4 189	—	50	93 087	213	—	283	97 822	11 075	2 061
209	Pociema	594	20	20	44 225	—	—	—	44 859	4 906	1 098
210	Rencēnu	1 392	4 785	215	169 934	360	—	3 793	180 479	20 100	3 589
211	Rozēnu	1 937	—	—	70 267	20	—	—	72 224	6 048	2 202
212	Rubenes	281	2 085	260	41 687	43	419	4 618	49 393	4 796	586
213	Rūjienas	4 971	3 111	515	289 838	2 633	137 608	19 815	458 491	28 416	74
214	Rūjienas amatnieku un namsaimnieku	1 178	36	426	23 345	217	—	40	25 242	2 870	248
215	Rūjienas strādnieku	56	21	504	14 268	68	—	—	14 917	1 800	353
216	Salacgrīvas	1 413	—	—	152 701	5 173	—	835	160 122	17 490	7 789
217	Sv. Katrīnas	179	193	400	46 009	1 132	—	350	48 263	6 176	1 893
218	Umurgas	2 293	1 657	856	304 750	589	—	5 248	315 393	40 540	8 109
219	Valmieras	227	16 288	—	45 681	355	—	1 941	64 492	12 080	3 118
220	Valmieras apr. Rūjienas raj. robežpol. ieredņu savst. palīdz.	—	331	—	3 370	—	—	64	3 765	1 924	126
221	Valmieras biedrības	2 628	54 428	182	732 164	3 779	—	15 587	808 768	85 188	7 602
222	Valmieras kooperatīva	850	—	200	6 394	49	—	280	7 773	1 140	55
	Kopā Total	41 753	149 221	21 564	3 842 237	27 912	138 846	76 945	4 298 478	448 101	69 364
	VALKAS APR. <i>District de Valka</i>										
223	Alsviķu	289	162	260	44 620	28	—	—	45 359	5 628	443
224	Alūksnes	1 097	13 316	240	180 598	4 125	—	15 495	214 871	16 360	9 017
225	Alūksnes saviesīgās biedrības	628	29	—	3 840	—	—	—	4 497	3 050	145
226	Annas	2 361	78	416	39 136	71	—	638	42 700	4 520	212
227	Aumeisteru-Zvārtavas	210	60	260	36 392	63	2 184	17 652	56 821	3 060	9 360
228	Blomu	1 460	—	—	32 891	49	—	234	34 634	3 706	807
229	Bormanu	864	—	—	21 920	808	—	—	23 592	3 353	663
230	Ergemes	2 312	—	—	48 480	—	—	—	50 792	3 303	1 390
231	Eveles	651	—	52	154 649	465	—	55	155 872	19 162	4 093

S I V S P A S S I F S					Procenti Pourcents		Izdevumi Dépenses		Ienēmumi Recettes		Biedru skaits Nombre d. membr.			
Noguldījumi Dépôts	Aizņēmumi Emprunts		Tirs atlikums Bénéfice net	Pārējie pasīvi Autres passifs	Nemami par aizd. Reçus pour les prêts	Maksājumi par noguldījumiem Payés p. les dépôts	Kopsuma Somme total	Tekoši Courantes	Kopsuma Somme total	Aizdevumu augļi Intérêts du prêts	Kopa Total	Lauks.-zem. īpašn. rentnieki un pusgr. Agricult. propriét. de terre, etc.	N: N:	
	Kopsuma Somme générale	No Latvijas Bankas De la Banque de Lettonie												
13	14	15	16	17	18	19	20	21	22	23	24	25	26	
3 942	24 267	22 567	—	1 078	10	7	4 725	2 159	3 905	3 884	168	75	195	
588	37 204	33 489	363	1 523	10	8	4 046	1 296	4 409	4 377	154	122	196	
55 243	89 225	89 225	1 878	4 952	10	9	13 939	3 079	15 817	15 704	312	207	197	
131 065	299 740	299 740	8 458	18 268	10	8	45 305	5 880	53 763	51 402	968	901	198	
10 498	119 330	116 330	1 282	3 920	9	9	12 643	3 708	13 925	13 672	344	303	199	
9 051	67 000	67 000	2 012	3 194	10	6	7 119	2 431	9 130	9 051	229	203	200	
1 020	26 872	22 872	235	664	10	4	3 171	833	3 405	3 405	123	98	201	
522	52 030	50 030	230	1 614	10	6	5 453	1 785	5 683	5 683	141	118	202	
966	21 991	19 991	326	1 326	10	8	2 063	430	2 389	2 389	73	72	203	
43 235	63 436	45 366	1 872	4 286	12	8	12 151	4 062	14 023	13 110	220	138	204	
23 444	261 010	261 010	3 700	8 275	9	8	25 677	6 500	29 378	28 654	445	356	205	
131 581	115 052	112 052	3 087	4 973	10	8	26 399	4 036	29 486	29 451	242	197	206	
8 457	37 396	29 640	266	515	11	8	5 520	1 786	5 787	5 360	148	123	207	
18 592	60 883	60 883	1 990	3 221	10	8	7 528	2 615	9 518	9 500	188	167	208	
6 924	30 000	30 000	512	1 419	10	8	3 413	960	3 925	3 921	194	155	209	
7 320	141 840	139 870	3 057	4 573	9	8	14 750	4 614	17 808	17 702	250	214	210	
8 117	52 480	52 480	1 068	2 309	10	7	6 653	1 631	7 721	7 716	200	91	211	
7 802	36 142	34 142	—	67	10	9	4 849	1 219	4 430	4 420	106	79	212	
100 132	302 383	294 497	—	27 486	10	8	169 261	10 936	31 634	28 529	941	687	213	
5 493	16 505	12 885	13	113	12	10	2 767	884	2 780	2 723	279	93	214	
8 688	3 470	—	487	119	12	10	1 357	189	1 844	1 805	136	25	215	
13 312	120 288	120 288	1 115	128	10	8	12 747	3 753	13 862	13 722	459	383	216	
6 860	31 104	27 224	312	1 918	10	8	4 340	1 827	4 652	4 652	126	105	217	
57 144	197 546	194 546	6 203	5 851	10	8	21 778	5 775	27 981	27 964	703	562	218	
46 819	—	—	539	1 936	12	3	5 354	3 108	5 893	5 643	179	2	219	
1 653	—	—	62	—	12	6	336	75	397	319	35	—	220	
361 886	313 685	313 685	14 219	26 188	12	10	75 672	20 893	89 891	89 760	1 780	1 102	221	
4 936	1 400	—	127	115	12	10	521	56	649	624	75	15	222	
1 075 290	2 522 279	2 449 762	53 413	130 031	—	—	499 537	96 520	414 105	405 142	9 218	6 593		
2 175	35 100	33 060	251	1 762	10	10	4 727	2 115	4 978	4 978	168	152	223	
74 901	106 730	196 730	295	7 568	10	8	18 156	5 007	18 451	18 116	608	474	224	
890	—	—	341	71	12	6	365	302	706	689	31	4	225	
—	36 509	32 734	42	1 417	10	—	4 195	1 221	4 237	3 991	163	144	226	
117	41 713	39 213	—	2 571	10	8	4 827	899	2 643	2 643	83	72	227	
1 480	27 033	27 033	745	863	10	7	2 936	1 078	3 681	3 389	113	96	228	
5 480	17 950	17 950	347	699	10	8	1 751	510	2 098	2 098	82	62	229	
17 066	25 000	25 000	1 565	2 468	10	7	3 002	267	3 006	3 006	151	102	230	
8 356	117 046	117 046	2 132	5 083	8	8	10 358	2 544	12 490	12 490	239	205	231	

№ p. kartas <i>N° d'ordre</i>	KRAJ-AIZDEVU SABIEDRĪBAS <i>Sociétés d'épargne et de prêts</i>	A K T I V S A C T I F S							Balace <i>Bilan</i>	P A -			
		Kase <i>Encaisse</i>	Tekoši rēķini <i>Comptes courants</i>	Vērtspapīri <i>Valeurs mobilières</i>	Aizdevumi <i>Prêts</i>	Ipašumi <i>Immeubles</i>	Zaudējums <i>Pertes</i>	Pārējie aktīvi <i>Autres actifs</i>		Pamata kapitāls <i>Capital de parts</i>	Rezerves un speciālie kapitāli <i>Fonds de réserve et capital special</i>		
1	2	3	4	5	6	7	8	9	10	11	12		
232	Gaujienas	232	—	—	36 559	198	—	226	37 215	6 761	593		
233	Grundzāles	761	21	260	44 722	—	—	5 848	51 612	5 800	883		
254	Ilzenes	310	38	260	33 842	78	—	109	34 637	4 975	708		
235	Kalnciema	100	46	260	9 800	9	—	63	10 278	1 000	247		
236	Kārķu	442	—	—	39 285	—	—	—	39 727	5 258	1 613		
237	Karvas	551	79	312	80 136	914	—	3 494	85 486	7 240	1 451		
238	Lejasciema	150	159	260	3 519	41	1 474	292	5 895	1 250	510		
239	Opekalna	1 723	244	690	72 239	735	—	3 921	79 552	6 677	1 700		
240	Rauzas	1 812	94	260	38 898	668	—	118	41 850	4 655	642		
241	Smiltenes - Palsmanes- Aumeisteru-Gaujienas	8 387	14 530	2 906	778 574	4 000	—	42 621	851 018	54 348	13 471		
242	Strenču	999	40	262	188 359	163	—	1 832	191 655	22 648	7 575		
243	Trikātas	3 248	—	—	164 771	1 091	—	33	169 143	23 681	5 021		
244	Valkas viesīgās b-bas	21 128	123	5 346	167 148	281 291	—	122 328	597 364	23 225	128 719		
245	Veclaicenes	374	10	626	18 971	73	—	648	20 702	3 160	717		
246	Vijciema-Plāņu	375	—	—	1 930	—	—	—	2 305	1 715	118		
247	Zvārtavas	86	21	283	15 536	17	—	—	15 943	2 112	283		
	Kopā Total	50 550	29 050	12 953	2 256 815	294 887	3 658	215 607	2 863 520	236 647	190 381		
	MADONAS APR. District de Madona												
248	Bērzones draudzēs	496	320	—	24 000	232	87	39	25 174	2 470	629		
249	Bučauskas piensaimn. s-bas piena nodevēju	585	—	—	2 820	—	—	—	3 405	1 680	26		
250	Cesvaines lauks, b-bas	1 543	37	2	203 235	1 277	—	1 362	207 456	19 145	5 430		
251	Gulbenes atvaļināto kaŗa-vīru	132	—	—	584	13	—	90	819	600	80		
252	Gulbenes lauksaimniecības b-bas	9 280	83 925	2 804	662 141	3 541	—	11 162	772 853	109 564	27 053		
253	Iršu kolonijas	1 068	437	1 620	85 492	3 811	—	2 679	95 107	11 505	1 241		
254	Jaungulbenes »Spēks«	231	19	814	32 994	129	—	702	34 889	5 200	534		
255	Ļaudones lauks, b-bas	4 588	51	561	179 574	1 730	—	78	186 582	16 917	4 446		
256	Lauteres-Viesienas	1 688	3	260	81 809	473	—	867	85 100	7 184	1 355		
257	Liezeres	4 671	54	266	56 040	219	—	—	61 250	9 792	1 538		
258	»Liede«	1 867	11	220	97 965	724	—	6 541	107 328	12 772	1 448		
259	Liepkalnes	336	—	—	152 957	506	—	109	153 908	17 180	2 350		
260	Litenes	941	2 380	592	108 579	6 924	—	14 091	133 507	14 405	3 913		
261	Lubānas	5 864	303	428	185 088	1 642	—	146	193 471	21 204	4 671		
262	Lubējas	117	37	360	100 207	100	—	115	100 936	8 794	4 593		
263	Madonas	31	300	—	1 170	15	100	57	1 673	440	44		
264	Mārcienas	2 013	211	104	41 653	82	—	1 914	45 977	6 057	1 778		
265	Meirānu	1 388	152	2 120	118 280	78	—	323	122 341	13 970	1 555		
266	Saikavas	227	10	220	20 108	27	—	109	20 701	2 040	344		
267	Sarkan-Patkules	675	654	550	185 427	17 376	—	—	204 682	18 978	6 226		
268	Sausņejas	12	—	52	18 336	32	—	321	18 753	1 550	304		
269	Sāvienas - Ļaudonas- Odzienas	22	—	300	1 417	16	—	60	1 815	480	69		

S I V S			P A S S I F S			Procenti Pourcents		I z d e v u m i Dépenses		I e ņ ģ ģ u m i Recettes		Biedru skaits Nombre de membr.			
Noguldījumi Dépôts	Aizņēmumi Emprunts		Tirs atlikums Bénéfice net	Pārējie pasīvi Autres passifs	Nemami par atzād. Reçus pour les prêts	Maksājumi par noguldījumiem Payés p. les dépôts	Kopsumma Somme total	Tekoši Courantes	Kopsumma Somme total	Aizdevumu augļi Intérêts du prêts	Kopā Total	Lauks.-zem. īpašn., rentnieki un pusiņr. Agricuit.-propriét. de terre, te- nanc. et amed.	№№		
	Kopsumma Somme général	No Latvijas Bankas De la Banque de Lettonie													13
1 064	27 000	27 000	635	1 162	10	6	4 024	1 076	4 659	4 647	86	66	232		
989	42 593	40 593	584	763	10	8	3 883	913	4 467	4 467	87	76	233		
2 408	25 304	23 109	416	826	10	8	3 078	1 726	3 484	3 484	185	146	234		
1 337	7 001	4 991	91	602	10	6	889	186	980	980	48	34	235		
2 986	27 000	27 000	1 431	1 439	9	8	3 422	321	3 602	3 602	103	74	236		
1 923	72 702	67 983	611	1 559	10	8	7 504	2 142	8 115	7 904	249	188	237		
461	2 195	—	—	1 479	10	8	1 335	1 125	363	363	60	40	238		
11 590	57 552	52 222	404	1 629	10	8	8 358	2 073	8 762	8 701	262	206	239		
3 488	31 424	29 424	437	1 204	10	8	3 734	1 373	4 171	4 086	108	94	240		
152 346	604 251	602 251	11 666	14 936	10	7	71 342	22 621	83 008	81 216	1 092	853	241		
24 981	127 923	127 923	3 837	4 691	10	8	14 432	4 040	18 269	17 894	550	348	242		
47 331	85 978	85 978	3 727	3 405	10	8	12 138	3 612	15 866	15 866	421	376	243		
88 230	342 070	219 522	687	14 433	12	8	34 863	9 057	35 551	25 826	582	267	244		
935	15 380	7 701	14	496	10	9	1 920	577	1 933	1 845	76	57	245		
200	—	—	—	272	12	8	26	26	196	194	57	40	246		
2 638	10 157	10 157	110	643	9	7	1 391	530	1 501	1 486	86	61	247		
448 472	1 885 611	1 724 620	30 368	72 041	—	—	222 656	65 341	247 227	233 961	5 689	4 237			
120	21 943	19 643	—	12	10	7	2 935	1 014	2 848	2 306	131	112	248		
1 547	—	—	152	—	10	8	127	53	280	280	41	39	249		
27 898	144 355	144 355	3 964	6 664	10	8	15 315	3 821	19 279	19 219	586	424	250		
128	—	—	11	—	8	6	65	48	75	75	64	21	251		
47 547	551 450	551 450	17 006	20 233	9	8	62 729	21 423	79 736	67 339	1 746	1 497	252		
6 794	72 229	57 979	1 286	2 052	10	9	7 882	1 821	9 168	8 311	199	126	253		
1 396	26 836	19 797	95	828	10	6	2 948	1 193	3 043	3 043	144	117	254		
47 829	108 416	105 716	3 191	5 783	10	7	13 928	4 186	17 118	16 931	365	310	255		
3 304	69 965	65 565	941	2 351	10	8	7 738	2 750	8 678	8 674	165	122	256		
3 260	43 124	41 524	1 007	2 529	10	8	4 903	1 934	5 664	5 664	200	139	257		
5 613	81 448	81 448	1 757	4 290	10	7	8 303	2 562	10 060	10 060	208	190	258		
15 763	111 561	111 561	2 325	4 729	10	8	12 191	4 410	14 516	14 516	264	235	259		
3 973	106 950	93 827	699	3 567	10	8	12 899	4 329	13 598	10 594	256	217	260		
2 439	154 846	150 746	2 351	7 960	10	8	16 256	5 599	18 607	18 607	389	288	261		
6 974	76 195	76 195	1 548	2 832	10	8	8 361	3 161	9 909	9 734	289	232	262		
171	1 008	—	—	10	12	·	319	163	219	171	22	7	263		
1 303	34 780	32 775	564	1 495	10	8	3 747	1 214	4 311	4 311	149	116	264		
6 149	95 890	76 890	437	4 340	10	8	9 284	3 389	9 721	9 721	288	266	265		
990	16 821	14 821	163	343	10	10	1 752	798	1 915	1 915	82	70	266		
24 579	144 168	138 668	2 120	8 611	10	8	·	·	·	·	237	135	267		
971	15 241	15 241	89	598	10	8	1 644	693	1 733	1 705	56	47	268		
—	1 260	—	6	—	12	—	168	26	175	155	24	17	269		

№ p. kārtas Nr. d'ordre	KRĀJ-AIZDEVU SABIEDRĪBAS <i>Sociétés d'épargne et de prêts</i>	A K T I V S A C T I F S							Bilance <i>Bilan</i>	P A -	
		Kase <i>Encaisse</i>	Tekoši rēķini <i>Comptes courants</i>	Vērtspapīri <i>Valeurs mobilières</i>	Aizdevumi <i>Prêts</i>	Ipašumi <i>Immobilables</i>	Zaudejums <i>Pertes</i>	Pārējie aktīvi <i>Autres actifs</i>		Pamata kapitāls <i>Capital de parts</i>	Rezerves un speciālie kapitāli <i>Fonds de réserve et capital spécial</i>
1	2	3	4	5	6	7	8	9	10	11	12
270	Stāmerienes	1 518	50	369	57 907	82	—	2 735	62 661	9 250	753
271	Tirzas	10 801	2 710	1 728	572 972	12 359	—	110 055	710 625	65 348	3 707
272	Veegulbenes miesta	757	—	—	1 820	12	—	—	2 589	700	57
273	Vestienas	796	124	618	90 948	4 304	—	3 328	100 118	8 083	2 302
274	Vietalvas draudzes	2 567	153	260	30 836	32	—	500	34 348	2 650	697
275	Vietalvas un Odzianas	841	5	260	83 080	92	—	—	84 278	9 320	1 376
	Kopā Total	55 055	91 946	14 508	3 197 439	55 828	187	157 383	3 572 346	397 278	78 519
	LIEPĀJA Liepaia										
276	Jaun-Liepājas	1 298	327	300	283 513	1 482	—	10 967	297 887	32 614	1 975
277	Kooperatīvu krājkaše	81	445	—	12 867	387	—	322	14 102	4 147	88
278	Krāj-aizdevu kaše pie Liepājas brīvpr. ugunsdzēsēju biedrības	411	224	137	14 589	242	—	2 667	18 270	5 690	281
279	I. krievu pamatskolas	205	—	—	2 505	—	—	105	2 815	2 536	7
280	Kurzemes strādnieku	203	366	—	4 711	22	—	39	5 341	1 130	105
281	Latvijas atvaļināto ka- ra vīru	342	43	—	3 944	257	—	652	5 238	830	158
282	Latvijas muziķu b-bas	86	1 099	—	2 816	4	—	34	4 039	430	41
283	Lejas-Kurzemes	5 746	151	410	184 257	2 065	—	26 970	219 599	36 460	—
284	Liepājas	194	313	1 059	20 660	17	—	1 312	23 555	5 680	409
285	Liepājas aizdevu- un krājkaše	1 492	8 761	20	70 748	4 000	—	—	85 021	6 300	4 456
286	Liepājas apgabaltiesas darbinieku	111	2 587	—	4 005	—	—	—	6 703	5 808	100
287	Liepājas mezglu dz.- ceļnieku	35	136	—	641	14	—	31	857	630	48
288	Liepājas muitas darbin.	58	—	—	5 389	2 657	—	30	8 134	4 209	2 760
289	Liepājas policijas dar- binieku kr.-aizd. kaše	53	5 505	200	6 754	4	—	—	12 516	10 679	390
290	Liepājas rūpn.-amat- nieku savienības krāj- aizdevu kaše	508	39	196	7 142	244	—	1 280	9 409	3 290	391
291	Liepājas skolotāju	342	964	681	31 502	366	—	233	34 088	6 270	315
292	Liepājas tirgotāju aiz- sardzības savienības	5 304	5 245	—	49 838	418	—	986	61 791	16 600	141
293	Liepājas tramvaja un elektrības fabrikas darbinieku savstar- pējā palīdzības kaše	1 788	2 614	—	5 706	51	—	17	10 176	655	477
294	Liepājas un apkārtnes	475	4 038	1 100	208 910	49	—	33 903	248 475	38 534	2 623
295	Liepājas vācu	1 316	24 668	2 710	292 461	1 327	—	49 980	372 462	43 640	5 565
296	Liepājas vācu-Baltijas skolotāju krāj-aizdevu kaše	619	233	—	7 171	—	—	—	8 023	2 389	863

S I V S					P A S S I F S		Procenti Pourcents		Izdevumi Dépenses		Ieņēmumi Recettes		Biedru skaits Nombre d. membr.		
Noguldījumi Dépôts	Aizņēmumi Emprunts			Tirs atlikums Bénéfice net	Pārējie pasīvi Autres passifs	Ņemami par aizd. Reçus pour les prêts	Maksājumi par noguldījumiem Payés p. les dépôts	Kopsuma Somme total	Tekoši Courantes	Kopsuma Somme total	Aizdevumu augļi Intérêts du prêts	Kopā Total	Lauks-zem. īpašn. rentnieki un mūsgr. Agricul. propriét. de terre, re-	N: N:	26
	Kopsuma Somme général	No Latvijas Bankas De la Banque de Lettonie													
13	14	15	16	17	18	19	20	21	22	23	24	25	26		
2 641	45 453	43 423	2 575	1 989	10	9	4 503	1 645	7 078	5 713	175	152	270		
14 922	522 900	519 900	4 466	99 282	9	7	50 695	15 607	55 161	54 176	771	681	271		
1 650	—	—	10	172	12	10	212	33	223	165	33	—	272		
12 041	74 606	70 606	1 689	1 397	10	8	8 143	2 547	9 832	9 832	374	310	273		
4 797	25 763	21 653	124	317	10	8	3 041	1 426	3 164	3 162	111	96	274		
11 724	57 100	55 000	966	3 792	10	8	6 832	2 541	7 797	7 785	161	136	275		
256 523	2 604 308	2 508 783	49 542	186 176	—	—	266 920	88 386	313 908	294 164	7 480	6 102			
27 455	232 566	227 667	415	2 862	10	8	26 793	10 074	27 207	26 183	435	352	276		
9 261	—	—	—	606	12	10	2 950	1 809	1 889	1 720	92	—	277		
8 576	3 505	—	—	218	12	8	3 369	1 560	3 457	3 335	150	—	278		
—	—	—	—	272	8	—	33	30	33	33	11	—	279		
3 646	—	—	115	345	12	8	505	233	619	492	105	—	280		
4 017	—	—	85	148	12	8	565	154	650	563	56	3	281		
3 336	—	—	94	138	12	6	141	27	236	172	42	—	282		
43 607	136 512	100 146	390	2 630	12	10	22 721	6 563	23 111	23 022	546	270	283		
4 101	11 840	—	87	1 438	12	7	3 469	733	3 555	3 457	94	—	284		
72 665	1 200	—	—	400	12	6	14 486	4 753	7 836	7 209	371	32	285		
342	—	—	453	—	12	6	162	119	614	396	60	—	286		
116	—	—	53	10	10	—	27	17	80	64	32	—	287		
691	—	—	318	156	10	6	126	95	444	426	91	—	288		
1 407	—	—	—	40	8	4	188	60	777	337	166	—	289		
2 083	3 430	—	98	117	12	6	921	166	1 019	1 017	69	2	290		
17 998	8 585	—	412	508	12	8	2 934	860	3 346	3 268	140	—	291		
43 120	157	—	1 104	669	12	9	5 045	2 078	6 149	6 037	173	—	292		
8 475	—	—	448	121	6	6	768	429	1 216	563	131	—	293		
60 894	138 000	135 000	1 502	6 922	11	10	26 331	9 982	27 833	25 250	646	446	294		
216 865	46 682	19 884	2 481	57 229	12	8	42 962	18 650	45 443	39 554	425	36	295		
4 277	—	—	194	300	10	6	401	110	595	568	95	—	296		

№ p. kārtas N ^o d'ordre	KRAJ-AIZDEVI SABIEDRĪBAS Sociétés d'épargne et de prêts	A K T I V S A C T I F S							Balace Bilan	P A -	
		Kase Encaisse	Tekoši rēķini Comptes courants	Vērtspapīri Valeurs mobilières	Aizdevumi Prêts	Ipašumi Immeubles	Zaudejums Perles	Pārējie aktīvi Autres actifs		Pamata kapitāls Capital de parts	Rezerves un speciālie kapitāli Fonds de réserve et capital spécial
1	2	3	4	5	6	7	8	9	10	11	12
297	I. Liepājas valsts vidusskolas skolotāju krāj- aizdevu kase	861	2 178	90	3 790	—	—	—	6 919	4 592	40
298	Nacionālās Latvijas atvaļināto karavīru Liepājas	415	1 672	950	12 060	110	—	971	16 178	2 670	499
299	Valsts Liepājas techni- kuma darbin. krāj- aizdevu kase	65	359	—	7 150	—	—	33	7 607	4 765	166
300	Židu kredītbiedrība	17 372	105 919	2 856	254 005	494	5 426	83 306	469 378	87 094	10 206
	Kopā Total	39 380	167 886	10 709	1 497 134	14 210	5 426	213 838	1 948 583	327 642	32 104
	LIEPĀJAS APR. District de Liepāja										
301	Asītes	5 384	—	—	288 389	515	—	23 071	317 359	39 567	13 253
302	Bārtas	569	13	250	123 638	1 653	—	1 613	127 736	18 641	4 024
303	Bātes-Vaiņodes	2 068	176	—	149 563	271	—	738	152 816	19 560	4 709
304	Dunikas	300	—	260	17 353	25	—	700	18 638	2 204	312
305	Durbes	5 914	—	—	162 810	—	—	—	168 724	18 968	6 617
306	Grobiņas krāj-aizdevu kase	22	—	10	51 335	372	—	748	52 487	6 591	1 205
307	Grobiņas lauksaimniecības	226	—	240	107 266	618	—	2 060	110 410	13 500	3 153
308	Medzes un apkārtnes	2 026	55	155	63 601	448	—	697	66 982	8 098	1 264
309	Nīcas	2 535	6 209	250	95 890	83	—	—	104 967	6 670	6 879
310	Priekules kredītbiedr.										
311	Priekules miesta un lauksaimnieku	3	46	172	2 577	3	—	—	2 801	405	138
312	Priekules un apkārtn.	817	—	—	85 099	579	—	6 325	92 820	12 805	2 171
313	Rucavas	542	4 093	324	67 884	5 159	—	3 022	81 024	7 945	1 926
	Kopā: Total:	20 406	10 592	1 661	1 215 405	9 726	—	38 974	1 296 764	154 954	45 651
	AIZPUTES APR. District d'Aizpoute										
314	Aizputes	3 823	244	803	453 741	20 858	—	43 448	522 917	63 391	18 352
315	Aizputes kredītsabiedr.	125	171	—	49 983	1 040	239	2 927	54 485	10 686	3 009
316	Aizputes lauks. sabiedr. «Rūķis»	1	—	100	10 545	—	410	541	11 597	1 080	94
317	Aizputes vācu	598	1 553	7 770	111 211	855	—	3 397	125 384	19 546	1 014
318	Alšvangas	2 675	47	578	70 117	1 503	—	1 828	76 748	7 930	2 337
319	Briņķu	502	—	—	4 500	10	46	69	5 127	585	27
320	Ciravas	2 443	10	260	42 199	174	—	120	45 206	6 774	734
321	Jauņā Aizputes	485	434	620	12 458	—	—	32	14 029	1 762	194
322	Nigrandes Ventmalas	1 564	—	20	85 481	175	—	120	87 360	5 535	4 463
323	Pirmā Alšvangas	1 551	199	372	50 417	622	—	478	53 639	7 694	1 346
324	Sakas	998	—	—	32 754	320	—	191	34 263	3 855	836
	Kopā: Total:	14 765	2 658	10 523	923 406	25 557	695	53 151	1 030 755	128 838	32 406

S I V S P A S S I F S					Procenti Pourcents		Izdevumi Dépenses		Ieņēmumi Recettes		Biedru skaits Nombre d. membr.			
Koguldījumi Dépôts	Aizņēmumi Emprunts			Tīrs atlikums Bénéfice net	Pārējie pasīvi Autres passifs	Nemami par aizd. Reçus pour les prêts	Maksājumi par noguldījumiem Payés p. les dépôts	Kopsuma Somme total	Tekoši Courantes	Kopsuma Somme total	Aizdevumu augļi Intérêts du prêts	Kopā Total	Lauks.-zem. īpašn. rentnieki un puzer. Agric.-propriét. de terre, le- nanc. et amc.	N.N.
	Kopsuma Somme général	No Latvijas Bankas De la Banque de Lettonie												
13	14	15	16	17	18	19	20	21	22	23	24	25	26	
2 285	—	—	2	—	12	8	750	272	749	626	24	—	297	
3 797	8 685	—	230	297	12	8	1 350	287	1 580	1 437	110	7	298	
2 137	—	—	333	206	10	8	125	13	458	458	33	—	299	
355 859	—	—	—	16 219	12	8	57 280	27 074	51 854	42 686	1 629	—	300	
897 010	591 162	482 697	8 814	91 851	—	—	214 402	86 098	210 750	188 873	5 726	1 148		
20 084	230 661	230 661	4 224	9 570	10	8	24 870	8 006	29 093	29 093	455	386	301	
22 659	77 000	75 000	1 812	3 600	10	8	10 622	3 897	12 434	11 687	263	220	302	
15 771	106 143	103 143	589	6 044	9	8	11 923	3 954	12 512	12 512	399	309	303	
15 219	—	—	482	421	12	8	416	400	1 018	691	96	89	304	
59 308	73 000	73 000	3 045	7 786	10	8	13 406	4 707	16 451	16 420	401	357	305	
11 328	30 000	30 000	257	3 106	10	8	5 114	2 190	5 371	5 369	187	125	306	
8 995	82 863	82 863	1 237	662	10	8	9 706	3 521	10 943	10 865	221	165	307	
16 225	38 036	38 036	951	2 408	10	8	5 819	1 969	6 770	6 427	132	115	308	
57 807	25 000	25 000	2 847	5 764	11	6	7 951	2 578	10 798	9 920	391	316	309	
							745	174	552	529	49	39	310	
508	1 414	—	38	298	12	8	223	10	262	262	133	77	311	
—	73 740	73 740	812	3 292	10	—	7 405	2 438	8 217	8 003	184	152	312	
41 495	25 000	23 000	—	4 658	11	6	8 554	2 654	8 554	7 609	440	415	313	
269 399	762 857	754 443	16 294	47 609	—	—	106 754	36 498	122 975	119 387	3 351	2 765		
23 975	407 954	397 874	3 041	6 204	10	8	48 981	16 455	52 022	48 000	774	702	314	
23 724	8 600	8 600	—	8 466	12	4	8 025	4 391	7 786	5 763	147	—	315	
9 336	—	—	—	1 087	12	8	1 450	557	1 040	1 040	34	29	316	
20 840	82 151	9 960	284	1 549	12	5	14 148	2 970	14 432	13 587	181	124	317	
3 830	60 276	55 277	490	1 885	10	6	6 930	2 509	7 420	7 329	176	132	318	
4 500	—	—	—	15	12	8	563	203	540	540	34	30	319	
190	35 734	35 734	90	1 684	10	6	4 304	1 881	4 394	4 394	178	132	320	
5 065	6 427	—	395	186	12	10	1 206	77	1 601	1 546	52	10	321	
17 308	53 150	53 000	527	6 377	10	8	9 029	2 190	9 556	9 556	309	246	322	
9 157	33 093	30 102	719	1 630	10	7	4 908	1 600	5 627	5 204	199	164	323	
104	27 981	27 981	378	1 109	10	6	2 544	951	2 921	2 921	91	54	324	
118 029	715 366	618 528	5 924	30 192	—	—	102 088	34 384	107 339	99 880	2 175	1 623		

№ p. kārtas N ^o d'ordre	KRAJ-AIZĒVU SABIEDRĪBAS Sociétés d'épargne et de prêts	A K T I V S A C T I F S							Bilance Bilan	P A -	
		Kase Encaisse	Tekoši rēķini Comptes courants	Vērtspapīri Valeurs mobilières	Aizdevumi Prêts	Ipašumi Immeubles	Zaudējums Perfes	Pārējie aktīvi Autres actifs		Pamata kapitāls Capital de paris	Rezerves un speciālie kapitāli Fonds de réserve et capital special
1	2	3	4	5	6	7	8	9	10	11	12
	KULDIGAS APR. <i>District de Kouldiga</i>										
325	Ezeres «Pürs»	1 986	111	405	58 641	524	—	1 121	62 788	7 150	823
326	Kabiles	1 884	141	—	51 271	126	—	—	53 422	1 505	1 801
327	Kuldigas latviešu	5 502	133	301	227 101	66 502	—	23 556	323 095	24 830	53 308
328	Kuld. tirgot. u. rūpn.	230	10	—	940	19	—	—	1 199	509	96
329	Kuldigas un apkārtnes	507	300	—	2 075	15	141	—	3 098	695	78
330	Kuldigas vācu	21 925	10 229	11 110	431 575	45 000	—	34 715	554 554	92 189	3 700
331	Kursišu	290	—	44	45 143	340	—	—	45 817	3 768	854
332	Lutriņu	3 474	25 339	500	101 669	1 110	—	—	132 092	15 194	5 123
333	Pampāju	70	10	120	63 919	435	—	50	64 604	11 353	3 462
334	Ranķu	581	—	52	35 518	63	—	1 395	37 609	4 794	1 072
335	Rendas	398	13	—	23 915	57	—	131	24 514	2 393	498
336	Saldus	3 114	196	1 192	239 734	592	—	593	245 421	27 934	11 792
337	IL Saldus	217	2 727	—	18 845	349	—	5 513	27 651	4 857	2 507
338	Skrundas	31	718	600	20 838	521	—	10 560	33 268	4 003	682
339	Snipeles										
340	Turlavas	456	10	260	47 131	570	—	131	48 558	6 860	1 046
341	Vārmās	485	34	252	47 052	242	—	1 130	49 195	4 846	1 019
342	Žvārdes	318	79	310	9 413	15	—	319	10 454	1 391	117
	Kopā: Total:	41 468	40 050	15 146	1 424 780	116 480	141	79 214	1 717 279	214 271	87 978
	VENTSPILS APR. <i>District de Ventspils</i>										
343	Ances-Popes	1 181	41	250	32 785	150	—	98	34 505	3 738	808
344	Dundagas	1 550	10	380	162 299	1 699	—	8	165 946	16 004	5 467
345	Edoles	2 110	41	260	39 127	125	—	231	41 894	4 680	432
346	Landzes vācu	21	11	3 520	35 844	—	—	179	39 575	3 964	417
347	Piltenes	364	—	—	38 033	63	—	—	38 460	4 189	637
348	Ugāles	1 144	10	100	180 136	680	—	55	182 125	25 220	7 229
349	Užavas	415	—	—	52 571	31	—	—	53 017	3 910	1 146
350	Ventspils ebrēju	945	200	—	49 294	556	—	3 762	54 757	14 330	1 105
351	Ventspils latviešu	3 124	47	254	725 787	13 527	—	10 308	753 047	110 310	22 814
352	Ventspils namnieku	696	768	422	51 025	828	—	369	54 108	5 410	718
353	Ventspils vācu sab.kase	1 601	9 536	6 000	133 441	1 084	—	3 106	154 768	28 906	1 037
	Kopā: Total:	13 151	10 664	11 186	1 500 342	18 743	—	18 116	1 572 202	220 661	41 810
	TALSU APR. <i>District de Talsi</i>										
354	Arlavas	2 713	256	471	103 660	8 931	—	117	116 148	14 614	11 785
355	Dzedru mazsaimnieku	0	—	—	1 050	—	—	175	1 225	250	37
356	Jaunpagasta	404	10	260	41 923	633	—	241	43 471	5 078	856
357	Kandavas kr.-aizd.kase	504	33	252	43 354	1 052	—	—	45 195	4 649	1 850
358	Kand. sadraudz. b.-bas	112	180	160	112 260	13 233	—	1 371	127 316	9 745	12 718
359	Kandavas vācu	502	2 982	1 450	29 690	310	—	842	35 776	8 092	82
360	Nogales jaunsaimnieku	48	—	310	6 130	22	—	171	6 681	850	48
361	Nurmuižas	329	24	185	53 230	364	—	8	54 130	6 062	2 692
362	Oktes	740	16	260	119 971	567	—	50	121 604	14 464	3 502

S I V S P A S S I F S					Procenti Pourcents		Izdevumi Dépenses		Ieņēmumi Recettes		Biedru skaits Nombre d. membr.				
Noguldījumi Dépôts	Aizņēmumi Emprunts		Tirs atlikums Bénéfice net	Pārējie pasīvi Autres passifs	Nēmami par aizd. Recus pour les prêts	Maksājumi par noguldījumiem Payés p. les dépôts	Kopsuma Somme total	Tekosi Courantes	Kopsuma Somme total	Aizdevumu augļi Intérêts du prêts	Kopā Total	Lauks.-zem. īpašn. rentnieki un pušgr. Agricuit.-propriét. de terre, te- nanc. et ained.	№ 24	№ 25	№ 26
	Kopsuma Somme général	No Latvijas Bankas De la Banque de Lettonie													
13	14	15	16	17	18	19	20	21	22	23	24	25	26		
10 195	41 715	39 360	676	2 229	10	8	4 843	1 621	5 519	5 482	213	177	325		
16 545	28 905	28 905	281	4 385	10	8	4 863	1 150	4 644	4 644	187	169	326		
90 996	149 205	147 558	1 647	3 109	11	9	25 387	8 348	27 034	26 029	1 052	763	327		
553	—	—	6	35	12	8	105	43	111	93	29	3	328		
800	1 400	—	—	65	12	10	413	60	273	268	38	2	329		
232 938	185 549	78 935	—	40 178	12	10	73 166	20 162	73 166	71 436	768	419	330		
10 369	29 000	29 000	486	1 340	10	8	3 726	844	4 211	4 207	126	109	331		
29 392	77 911	76 767	1 812	2 660	10	8	11 147	4 256	12 959	10 201	257	222	332		
4 593	40 000	40 000	1 954	3 242	10	8	4 828	1 563	6 782	6 740	212	180	333		
3 724	26 997	26 997	857	165	10	6	2 395	466	3 253	3 006	108	80	334		
1 851	18 962	18 962	273	537	10	10	2 122	489	2 395	2 394	118	93	335		
90 270	103 459	101 992	3 951	8 015	11	9	22 335	5 716	26 286	25 083	424	319	336		
18 923	—	—	700	664	12	8	2 854	1 910	3 394	2 884	125	3	337		
5 947	21 841	12 379	129	666	12	10	3 100	1 249	3 180	2 642	157	119	338		
—	—	—	—	—	12	6	88	—	6	6	22	19	339		
4 440	34 489	—	442	1 281	10	9	3 701	1 241	4 143	4 089	165	143	340		
760	40 589	38 589	580	1 401	10	7	4 238	1 419	4 818	4 772	119	103	341		
3 350	5 113	2 000	10	473	11	8	782	232	792	779	56	51	342		
525 646	805 135	641 444	13 804	70 445	—	—	169 593	50 769	182 966	174 765	4 176	2 974	—	—	—
9 579	18 212	16 272	427	1 741	11	8	2 637	772	3 064	2 989	153	112	343		
53 687	90 219	85 205	471	98	11	10	16 259	4 650	16 731	16 690	689	491	344		
3 218	32 145	30 105	267	1 152	10	6	3 459	1 282	3 726	3 726	85	52	345		
356	34 365	—	283	190	—	8	230	87	513	513	54	25	346		
12 617	18 972	18 972	808	1 237	10	7	1 712	355	2 520	2 380	148	106	347		
35 476	105 800	105 800	5 440	2 960	10	8	12 128	2 825	17 568	17 568	506	399	348		
23 965	19 721	19 721	1 893	2 382	10	8	2 711	542	4 604	4 604	222	144	349		
25 616	7 445	5 010	376	5 885	12	3	6 013	3 346	6 389	6 389	265	1	350		
159 328	422 198	422 198	12 644	25 753	11	8	65 512	20 318	78 157	74 072	1 704	931	351		
32 767	13 930	9 990	537	746	12	10	5 333	1 028	5 870	5 727	262	47	352		
57 240	63 835	9 770	93	3 657	12	8	14 097	4 824	14 190	14 190	212	35	353		
413 849	826 842	723 043	23 239	45 801	—	—	130 091	40 029	153 332	148 848	4 300	2 346	—	—	—
35 276	49 903	45 703	1 748	2 822	10	8	9 312	2 449	11 060	10 234	478	359	354		
898	—	—	5	35	10	8	19	3	24	24	37	27	355		
5 045	30 822	29 532	520	1 150	10	8	3 528	1 241	4 048	4 024	130	114	356		
24 282	10 565	10 565	1 317	2 532	11	8	3 601	973	4 919	4 919	158	90	357		
75 674	20 000	20 000	1 522	7 657	11	8	11 931	4 231	13 453	12 069	410	287	358		
13 261	13 535	—	1	805	12	9	2 078	1 076	2 079	1 892	125	57	359		
—	5 729	—	—	—	—	—	951	106	1 005	959	26	23	360		
28 424	12 000	12 000	1 664	3 288	11	9	3 852	938	5 516	5 480	176	140	361		
36 561	60 227	58 227	3 069	3 781	10	9	8 764	2 071	11 833	11 526	252	182	362		

№. p. kārtas N ^o d'ordre	KRAJ-AIZDEVU SABIEDRIBAS <i>Sociétés d'épargne et de prêts</i>	A K T I V S A C T I F S							Balances <i>Bilan</i>	P A -	
		Kase <i>Encaisse</i>	Tekosī rēķini <i>Comptes courants</i>	Vērtspapīri <i>Valeurs mobilières</i>	Aizdevumi <i>Prêts</i>	Īpašumi <i>Immubles</i>	Zaudējums <i>Pertes</i>	Parējie aktīvi <i>Autres actifs</i>		Pamata kapitāls <i>Capital de parts</i>	Rezerves un speciālie kapitāli <i>Fonds de réserve et capital spécial</i>
1	2	3	4	5	6	7	8	9	10	11	12
363	Sabiles	135	4	150	100 195	1 280	—	2 032	103 796	11 656	3 880
364	Sabiles apk. «Spars»	461	37	416	77 575	321	—	551	79 361	9 782	838
365	Sasmakas un apkārtn.	77	14	260	1 695	53	238	500	2 837	755	8
366	Spārnes «Skudra» . .	440	33	312	4 987	—	—	307	6 079	783	64
367	Stendes	3 334	2 083	1 130	224 530	21 696	—	3 101	255 874	29 849	9 253
368	Talsu	1 662	—	—	79 297	1 672	—	—	82 631	5 294	3 005
369	Talsu apr. apvienotā kreditbiedrība	2 696	1 370	416	301 714	1 733	—	15 998	323 927	49 256	7 612
370	Talsu kreditsabiedrība	4 291	6 387	—	85 299	1 100	—	120	97 197	21 570	3 490
371	Talsu sadraudz. b-bas	528	—	12	6 128	160	—	131	6 959	908	909
372	Valdgales	1 500	51	104	34 735	307	—	3	36 700	5 131	625
373	Zentenes-Durzupes . .	481	15	—	11 266	3	—	—	11 765	1 202	151
	Kopā: Total:	20 957	13 495	6 148	1 438 679	53 437	238	25 718	1 558 672	199 990	63 405
	TUKUMA APR. <i>District de Toukoums</i>										
374	Aizupes-Vānes	255	81	—	40 236	321	—	586	41 479	1 714	1 853
375	Annenieku	1 198	52	420	88 022	237	348	10 879	101 156	10 193	3 946
376	Dzirčiema-Ridēļu . . .	95	2	—	29 654	248	—	—	29 999	899	1 665
377	Grenču	1 013	—	400	125 545	868	—	—	127 826	8 805	3 512
378	Jaunpils	139	—	—	156 002	874	—	3 471	160 486	15 474	12 938
379	Lestenes	20	—	—	885	4	—	130	1 039	290	50
380	Ozolnieku	453	199	—	36 484	200	—	699	38 035	3 078	1 524
381	Ozolnieku mazzaimn.	447	20	—	1 324	11	—	61	1 863	834	152
382	Praviņu	126	42	368	31 299	733	—	360	32 928	5 220	1 145
383	Remtes	556	—	260	49 526	245	—	—	50 587	5 584	498
384	Slampes	2 405	—	—	27 279	71	—	776	30 531	1 670	145
385	«Spēks»	2 659	—	684	11 623	—	—	—	14 966	2 347	522
386	Tukuma ebrēju	53	193	—	21 017	611	174	9 727	31 775	10 700	187
387	Tukuma namnieku, tir- gotāju un rūpnieku . .	2 050	41	610	177 340	894	—	259	181 194	22 050	1 184
388	Tukuma vācu	5 035	8 440	6 990	156 395	1 500	1 069	7 407	186 836	36 520	357
389	Tukuma viesīgās b-bas	122	228	1 460	300 903	6 145	—	61 070	369 928	32 627	17 124
390	Zebrenes	236	327	624	81 872	158	—	1 301	84 518	11 595	1 170
	Kopā: Total:	16 862	9 625	11 816	1 335 406	13 120	1 591	96 726	1 485 146	169 600	47 972
	JELGAVAS APR. <i>District de Jelgava</i>										
391	Auces pilsēt. namīpašn.	173	22	260	11 580	13	—	61	12 109	2 640	481
392	Bēnes	807	27	550	118 625	419	—	67	120 495	10 880	2 221
393	Bērzmuižas	1 855	—	134	252 650	2 256	—	4 425	261 320	15 011	5 412
394	Bukaišu	5 465	703	3 381	348 625	43 495	—	17 044	418 713	36 592	6 995
395	Dobeles	4	—	—	534 964	771	—	27 073	562 812	47 940	5 879
396	Džūkstes	1 824	6 715	—	148 162	4 470	—	754	161 925	15 718	7 197
397	Elejas	4 526	—	117	132 050	841	—	26	137 560	13 458	5 097
398	Emburgas	1 108	67	520	162 378	2 111	—	4 963	171 147	15 804	3 570
399	Garozas	258	22	516	42 454	108	—	251	43 609	6 269	424

S I V S			P A S S I F S				Procenti Pourcents		I z d e v u m i D é p e n s e s		I e ņ ģ ģ u m i R e c e t t e s		Biedru skaits Nombre d. membr.			
Noguldījumi Dépôts	Aizņēmumi Emprunts		Tīrs atlikums Bénéfice net	Pārējie pasīvi Autres passifs	Nemami par aizd. Reçus pour les prêts	Mēsājumi par noguldījumiem Payés p. les dépôts	Kopsuma Somme total	Tekoši Courantes	Kopsuma Somme total	Aizdevumu augļi Intérêts du prêts	Kopā Total	Lauks.-zem. īpašn., rentnieki un pūsg. Agricuit.-propriét. de terre, fe- nanc. et amed.	N.N.	24	25	26
	Kopsuma Somme général	No Latvijās Bankas De la Banque de Lettonie														
13	14	15	16	17	18	19	20	21	22	23	24	25	26			
18 762	63 882	61 682	859	4 757	10	10	9 876	4 018	10 735	10 623	344	191	363			
13 761	51 000	47 000	591	3 389	10	10	7 340	2 789	7 931	7 731	243	189	364			
30	2 000	—	—	44	12	10	450	90	236	232	78	23	365			
2 400	2 200	—	79	553	12	10	517	—	596	591	40	27	366			
52 870	158 000	150 000	2 400	3 502	10	10	23 302	6 067	25 703	23 365	412	289	367			
67 232	—	—	801	6 299	12	10	7 747	1 604	8 548	8 548	254	182	368			
19 857	229 319	223 319	6 048	11 835	10	9	25 970	10 666	32 018	29 275	845	667	369			
61 396	—	—	686	10 055	12	10	14 025	7 519	14 711	14 711	132	13	370			
4 072	—	—	40	1 030	12	9	1 278	815	1 318	1 040	75	34	371			
5 873	23 005	23 005	764	1 302	10	6	2 964	924	3 728	3 668	118	95	372			
9 007	—	—	267	1 138	12	9	943	188	1 150	1 150	67	59	373			
474 681	732 187	681 033	22 435	65 974	—	—	138 448	47 768	160 611	152 061	4 400	3 048				
19 650	15 000	15 000	1 242	2 020	10	8	2 957	918	4 199	4 178	177	140	374			
7 688	75 107	71 151	—	4 222	10	8	7 931	2 267	7 582	7 579	145	123	375			
10 056	15 247	15 247	769	1 363	10	8	2 872	839	3 641	3 454	421	321	376			
52 985	53 764	53 764	2 000	6 760	10	8	9 723	2 786	11 723	11 554	257	208	377			
43 012	78 900	78 900	2 488	7 674	10	8	12 763	4 083	15 251	14 928	253	222	378			
619	—	—	—	80	12	8	80	37	80	80	24	20	379			
8 722	22 942	20 000	339	1 430	10	7	2 989	1 073	3 278	3 278	307	293	380			
677	—	—	68	132	10	6	67	—	136	135	35	35	381			
8 121	16 564	16 564	203	1 675	10	8	2 727	1 046	2 930	2 899	107	91	382			
3 850	37 706	35 706	915	2 034	10	8	3 659	1 557	4 575	4 564	117	96	383			
6 594	19 977	19 977	428	1 717	10	8	2 196	496	3 127	2 624	92	70	384			
1 679	9 961	—	185	272	12	8	1 847	538	2 032	1 678	121	62	385			
4 344	9 390	—	—	7 154	12	6	5 636	3 244	5 462	4 801	179	2	386			
74 507	73 035	66 950	2 768	7 650	11	10	12 936	1 256	15 703	14 825	664	485	387			
51 968	71 180	11 670	—	26 811	12	10	20 075	7 952	19 005	18 626	374	162	388			
58 203	248 309	233 064	278	13 387	10	8	38 887	14 706	39 165	39 100	1 106	746	389			
20 863	46 997	41 537	1 451	2 442	10	8	6 019	1 876	7 470	7 460	221	189	390			
373 538	794 079	679 530	13 134	86 823	—	—	133 314	44 674	145 359	141 763	4 600	3 265				
6 468	2 170	—	155	195	12	9	1 337	515	1 493	1 493	56	12	391			
5 247	96 644	91 244	1 419	4 084	10	9	9 957	3 177	11 376	11 355	183	150	392			
89 219	137 807	137 807	1 989	11 882	10	9	22 962	6 531	24 951	24 787	393	309	393			
52 460	313 370	304 970	1 011	8 285	10	8	35 321	7 359	36 332	35 849	403	353	394			
108 677	368 450	368 450	3 930	27 936	9	8	33 404	10 769	37 334	37 111	655	572	395			
75 490	52 679	51 660	1 616	9 225	10	8	13 257	4 278	14 873	14 456	369	324	396			
24 599	85 124	85 124	3 487	5 795	10	8	9 279	2 841	12 766	12 766	240	223	397			
11 653	130 754	126 754	2 677	6 689	10	10	13 249	3 130	15 927	15 927	210	176	398			
2 886	32 539	28 389	245	1 246	10	8	3 368	1 030	3 612	3 612	104	82	399			

N ^o p. kārtas N ^o d'ordre	KRĀJ-AIZDEVU SABIEDRĪBAS Sociétés d'épargne et de prêts	A K T I V S A C T I F S							Bilance Bilan	P A -	
		Kase Encaisse	Tekoši rēķini Comptes courants	Vērtspapīri Valeurs mobilières	Aizdevumi Prêts	Ipašumi Immeubles	Zaudējums Pertes	Pārējie aktīvi Autres actifs		Pamata kapitāls Capital de parts	Rezerves un speciālie kapitāli Fonds de réserve et capital spécial
1	2	3	4	5	6	7	8	9	10	11	12
400	Jaunauces	593	—	11	116 327	2 350	—	17 926	137 207	14 390	6 187
401	Jaunsvirlaukas	2 421	40	15	97 986	56	—	—	100 518	8 075	2 741
402	Jelgavas II.	5 631	3 514	—	147 379	2 875	—	4 223	163 622	42 470	10 991
403	I. Jelg. amatn. b-bas	58	28	273	21 534	89	—	1	21 983	4 463	505
404	Jelg. apgabaltes raj. tiesu darb. kr.-aizd. k.	1	8 464	—	5 476	—	—	—	13 941	12 374	309
405	Jelgavas kredītsabiedr.	10 141	1 140	13 047	858 687	49 968	—	28 483	961 466	117 940	42 019
406	Jelgavas namnieku	3 154	13 775	2 175	333 365	60 274	—	5 813	418 556	31 539	4 843
407	Jelg. policijas darbin.	953	1 074	—	2 421	—	—	—	4 448	—	59
408	Jelg. rūpn. un amatn.	2 188	—	—	13 374	704	—	557	16 823	7 200	790
409	Jelgavas s-bas kase	998	110	8 323	176 491	66 701	224 215	47 251	524 089	51 434	476
410	Jelgavas tirdzinieku	1 208	801	—	11 710	479	—	206	14 404	3 700	925
411	Jelgavas vispārigā	391	7 381	—	19 623	451	1 931	4 068	33 845	16 180	2 782
412	Kalnauziņas	5	—	—	125 209	103	—	—	125 317	13 962	4 953
413	Kalnciema	852	487	400	90 841	906	—	—	93 486	10 140	3 491
414	Krimūnu	821	24	260	146 853	437	—	1 460	149 855	22 818	3 176
415	Kroņa-Vircavas	965	—	2 397	132 308	1 191	—	918	137 779	20 103	5 436
416	Lielauces «Avots»	672	9	150	66 029	87	—	248	67 195	8 573	2 285
417	I. Lielseavas	5 698	14 628	1 768	382 966	1 233	—	1 155	407 448	37 070	29 774
418	Lielvircavas	1 964	75	764	102 829	192	—	1 990	107 814	11 190	1 962
419	Livbērzes	1 651	—	50	73 197	2 230	—	475	77 603	10 599	4 374
420	Mežamuižas	1 149	77	136	101 508	63	—	12	102 945	11 325	4 260
421	Naudītes	2 408	568	—	120 858	530	—	3 862	128 226	10 680	2 636
422	Penkules	666	62	364	105 710	124	—	502	107 428	9 000	1 752
423	Reņģu	135	14	260	13 884	—	—	418	14 711	2 120	54
424	Sņķeres	692	13	624	65 870	189	—	312	67 700	5 717	670
425	Svirlaukas	163	—	—	4 594	46	—	50	4 853	1 680	30
426	Šķības mazaaimnieku	3 135	208	416	95 506	554	—	711	100 530	11 520	3 025
427	Teteles mazaaimnieku	27	—	179	—	—	—	65	271	190	81
428	Ukru	1 342	57	726	93 960	3 705	—	730	100 520	10 500	6 270
429	Ūziņu	620	37	260	53 260	61	—	1 265	55 503	7 280	1 047
430	Vecaucē jaunaimn.	231	1 042	—	59 895	123	—	2 424	63 715	10 100	966
431	Vecaucē kredītsabiedr.	507	14	520	195 538	1 054	—	463	198 096	23 560	1 743
432	Vilces	2 477	—	—	119 817	1 001	—	69	123 364	11 216	2 724
433	Zaļenieku kr.-aizd.kase	2 549	37	1 220	363 665	18 265	—	4 448	390 184	42 057	13 181
434	Zemgales kredītbiedr.	20 200	69 944	47 860	1 826 975	5 248	—	41 765	2 011 992	205 130	21 433
	Kopā Total:	92 686	131 179	87 497	7 897 312	275 773	226 146	226 534	8 937 127	970 507	225 226
	BAUSKAS APR. District de Baouska										
435	Bārbeles	1 031	28	100	65 426	483	—	200	67 268	8 522	1 337
436	Bauskas IV.	368	69	—	53 533	486	—	9 007	63 463	16 419	5 919
437	Bausk. latv. kr.-aizd. k.	2 080	1 131	240	398 549	112 521	—	7 840	522 361	44 125	59 867
438	Bauskas lauksaimnieku	124	539	381	609 390	72 800	—	17 838	701 072	145 461	67 910
439	Bauskas namīpašn. kredītbiedrība	643	116	—	32 490	1 868	—	258	35 375	10 445	889
440	Bauskas sabiedriskā aizdevu-krāj-kase	3 686	—	1 700	48 359	356	—	—	54 101	14 690	6 014
441	Bornsmindes	725	7	50	84 656	649	—	181	86 268	8 443	1 302
442	Bausk. un apk.«Spēks»	170	—	400	2 280	—	228	2 402	5 480	1 440	176

S I V S P A S S I F S				Procenti Pourcents		Izdevumi Dépenses		Iepēmumi Recettes		Biedru skaits Nombre d. membr.				
Noguldājumi Dépôts	Aizņēmumi Emprunts		Tirs atlikums Bénéfice net	Pārējie pasīvi Autres passifs	Nemami par aizd. Reçus pour les prêts	Maksājumi par noguldājumiem Payés p. les dépôts	Kopsuma Somme total	Tekoši Courantes	Kopsuma Somme total	Aizdevumu augli Intérêts du prêts	Kopā Total	Lauks.-zem. īpašn. rentnieki un puzgr. Agricult.-propriét. de terre, te-	N: N	
	Kopsuma Somme général	No Latīviņas Bankas De la Banque de Lettonie											24	25
13	14	15	16	17	18	19	20	21	22	23	24	25	26	
11 198	97 019	97 019	2 051	6 362	10	8	11 881	4 433	13 922	13 802	261	228	400	
10 848	69 800	69 800	1 505	7 549	10	8	8 014	1 887	9 519	9 519	145	127	401	
101 025	—	—	731	8 405	12	10	21 911	11 513	22 642	22 244	447	4	402	
3 913	11 880	11 880	410	812	12	8	1 789	—	2 815	2 797	89	—	403	
—	—	—	1 114	144	9	10	21	21	1 134	523	72	—	404	
358 318	391 279	391 279	10 805	41 105	12	8	94 541	29 521	105 346	100 453	596	401	405	
130 646	237 278	237 191	3 379	10 871	12	10	41 285	9 948	44 664	39 194	265	75	406	
4 305	—	—	12	72	10	9	321	122	333	235	70	—	407	
6 214	2 000	—	429	190	12	6	1 053	649	1 482	1 474	63	5	408	
176 040	69 375	23 980	—	226 764	12	6	257 008	19 194	32 792	31 243	243	43	409	
9 434	—	—	202	143	12	8	390	196	592	447	85	2	410	
12 786	—	—	—	2 197	12	8	6 595	3 718	4 665	4 609	74	—	411	
38 699	61 800	61 800	3 284	2 619	10	9	9 177	2 589	12 461	12 448	200	177	412	
20 890	53 013	49 013	1 578	4 374	10	9	6 745	1 867	8 323	8 323	196	153	413	
4 641	113 525	111 825	2 157	3 538	10	10	10 608	3 213	12 765	12 765	200	169	414	
15 289	89 090	88 000	2 254	5 607	10	8	12 463	5 112	14 717	13 690	404	326	415	
17 693	35 859	33 859	1 401	1 384	10	8	4 915	1 068	6 316	6 316	196	176	416	
24 757	295 929	291 029	6 792	13 126	10	7	35 103	11 862	41 896	36 647	486	436	417	
20 535	68 331	66 131	1 371	4 425	10	8	8 071	2 694	9 439	9 438	175	158	418	
5 675	52 983	52 983	1 538	2 434	10	8	5 531	1 939	7 069	6 968	110	98	419	
11 929	68 643	68 643	3 067	3 721	10	8	6 151	1 393	9 218	9 066	212	194	420	
20 951	87 910	84 670	1 534	4 515	9	8	9 284	2 518	10 818	10 744	201	174	421	
39 094	48 861	45 861	1 976	6 745	10	8	8 113	2 519	10 089	9 940	144	119	422	
430	11 438	9 523	—	669	10	8	1 301	450	1 301	1 301	47	39	423	
11 516	46 448	40 438	551	2 798	10	8	5 195	1 526	5 745	5 700	97	81	424	
3 057	—	—	26	60	12	6	264	66	290	289	15	8	225	
288	79 631	75 631	2 351	3 715	10	8	6 972	2 113	9 323	9 291	159	135	426	
—	—	—	—	—	12	—	10	—	23	23	19	15	427	
19 207	59 196	55 056	1 473	3 874	10	9	7 592	2 420	9 065	8 881	182	158	428	
28 379	14 102	12 102	1 003	3 692	11	8	3 979	1 087	4 982	4 980	152	140	429	
2 717	47 111	38 392	481	2 340	10	5	4 981	1 869	5 462	5 462	211	167	430	
55 804	107 827	103 827	3 482	5 680	10	8	17 021	4 992	20 503	19 699	427	342	431	
6 554	96 100	96 100	2 815	3 955	10	6	8 573	2 664	11 388	11 284	210	184	432	
54 685	261 650	261 650	5 620	12 991	10	9	30 847	8 217	36 467	35 766	446	401	433	
345 481	1 339 069	1 333 369	33 189	67 690	11	8	184 068	39 999	217 257	200 605	624	501	434	
1 949 697	5 136 684	505 449	115 110	539 903	—	—	973 907	217 009	863 487	823 522	10 136	7 437	—	
13 957	38 852	38 852	1 221	3 379	10	8	4 996	1 491	6 217	5 886	167	134	435	
38 092	—	—	754	2 279	12	3	6 332	4 146	7 085	6 465	301	—	436	
87 444	322 455	294 549	2 360	6 110	10	8	42 241	12 709	44 601	39 333	517	391	437	
22 266	442 512	439 612	4 572	18 351	10	8	53 199	20 322	57 771	55 569	918	812	438	
21 815	—	—	327	1 899	12	10	2 758	1 053	3 272	2 896	117	6	439	
9 984	11 000	—	1 470	10 943	12	6	7 529	1 579	8 999	8 829	133	18	440	
12 738	58 155	58 155	1 366	4 264	8	8	7 552	2 761	8 919	8 317	211	184	441	
1 773	2 091	—	—	—	12	9	699	227	471	471	39	25	442	

№ p. kārtas <i>N^o d'ordre</i>	KRAJ-AIZDEVU SABIEDRĪBAS <i>Sociétés d'épargne et de prêts</i>	A K T I V S A C T I F S							Balance <i>Bilan</i>	P A -	
		Kase <i>Encaisse</i>	Tekoshi rēķini <i>Comptes courants</i>	Vērtspapīri <i>Valeurs mobilières</i>	Aizdevumi <i>Prêts</i>	Īpašumi <i>Immeubles</i>	Zaudējums <i>Pertes</i>	Pārējie aktīvi <i>Autres actifs</i>		Pamata kapitāls <i>Capital de parts</i>	Rezerves un speciālie kapitāli <i>Fonds de réserve et capital spécial</i>
1	2	3	4	5	6	7	8	9	10	11	12
443	Codes	765	—	260	54 503	138	—	1 224	56 890	6 810	1 178
444	Grienvaldes-Iecavas	4 094	5 030	247	427 352	40 399	—	10 687	487 809	40 525	4 934
445	Jaunsaules	1 247	—	—	100 195	2 141	—	—	103 583	11 513	1 119
446	Kroņa-Misas	251	366	260	12 853	51	—	280	14 061	1 361	471
447	Kurmenes	143	—	—	58 125	18	—	—	58 326	4 776	1 573
448	Mežotnes	1 093	—	—	53 839	253	—	1 061	56 246	4 161	1 584
449	Paņemunes	65	12	258	8 604	17	—	—	8 956	4 200	224
450	Rundāles kr.-aizd. kase	205	363	—	324 348	590	—	1 329	326 835	38 508	5 223
451	Stelpes	238	77	400	14 890	81	—	4	15 690	1 405	333
452	Senbergas	4 525	61	—	116 130	14 702	—	2 529	137 947	13 909	8 564
453	Svītenes	2 067	—	220	102 605	873	—	1 789	107 554	10 499	3 102
454	Valles	2 602	202	258	94 055	7 913	—	113	105 143	11 660	5 298
455	Vecmuižas	7 274	5 098	—	140 015	518	—	540	153 445	16 364	4 628
	Kopā: Total:	33 396	13 099	4 774	2 802 237	256 857	228	57 282	3 167 873	415 236	181 645
	JEKABPILS APR. <i>District de Jekabpils</i>										
456	Biržu	459	103	416	62 901	624	—	1 883	66 386	9 522	1 337
457	Biržu-Bērzgala	2 094	154	831	68 487	1 047	—	1 359	73 972	9 080	924
458	Daudzevas	701	2 736	210	75 305	722	—	4 604	84 278	6 960	2 798
459	Dignājas	108	—	269	71 124	1 637	—	—	73 138	8 851	6 788
460	Ekengrāves	1 064	508	1 272	84 763	11 412	—	4 973	103 992	20 024	4 526
461	Elkšņu	365	—	—	35 316	506	—	—	36 187	3 192	615
462	Jaunjelgavas	1 096	87	547	71 923	1 032	—	252	74 937	12 188	2 787
463	Jaunjelgavas vācu	629	624	3 010	42 834	300	—	190	47 587	8 533	238
464	Jekabpils	2 341	3 859	1 018	135 095	1 181	—	9 603	153 097	19 815	7 033
465	Mēmeles	281	500	—	51 815	265	—	—	52 861	7 371	1 407
466	Neretas	4 338	53	60	108 125	192	—	483	113 251	13 385	5 554
467	Saukas	965	—	—	121 548	647	—	2 101	125 261	9 974	1 365
468	Seces-Sērenes	5 052	647	577	214 437	2 005	—	707	223 425	28 347	4 648
469	Sēlpils	1 268	146	320	48 158	1 804	—	94	51 790	4 724	1 402
470	Sunakstes	59	531	416	50 006	142	—	2 034	53 188	5 262	1 327
471	I. Zasas	256	—	52	50 915	304	—	4	51 531	3 729	1 882
	Kopā: Total:	21 076	9 948	8 998	1 292 752	23 820	—	28 287	1 384 881	170 957	44 631
	ILUKSTES APR. <i>District d'Ilouste</i>										
472	Aknišas pagasta	602	210	412	30 646	1 007	287	635	33 799	6 005	1 190
473	Borovkas pagasta	18	22	208	22 282	12	—	330	22 872	2 720	150
474	Gārsenes un apkārtnes	386	2 162	700	94 195	1 329	—	935	99 707	11 270	2 690
475	Ilūkstes apriņķa pirmā	1 965	565	1 270	200 277	13 991	—	4 342	222 410	16 530	5 825
476	Ilūk.apr.«Kopdarbība»	60	122	197	31 435	73	—	9	31 896	3 670	150
477	Ilūkst.apr.«Kopkase»	643	131	536	174 639	71 037	6 612	6 009	259 697	22 940	4 454
478	Kurcuma	83	521	250	33 175	239	—	—	34 268	2 110	315
479	«Nākotne»	57	10	—	383	4	—	45	499	190	20
480	Salonājas	208	80	50	60 126	46	—	1 727	62 237	9 445	1 759
481	Subatas	244	581	748	84 955	10 001	—	1 843	98 372	14 624	1 629
	Kopā: Total:	4 266	4 404	4 371	732 113	97 739	6 899	15 965	865 757	89 504	18 182

S I V S P A S S I F S					Procenti Pourcents		Izdevumi Dépenses		Ieņēmumi Recettes		Biedru skaits Nombre d. membr.		
Noguldījumi Dépôts	Aizņēmumi Emprunts		Tīrs atlikums Bénéfice net	Pārējie pasīvi Autres passifs	Nemami par aizd. Reçus pour les prêts	Maksājumi par noguldījumiem Payés p. les dépôts	Kopsuma Somme total	Tekoši Courantes	Kopsuma Somme total	Aizdevumu augļi Intérêts du prêts	Kopā Total	Laiks-zem. īpašn. rentnieki un pusgr. Agricuit.-propriét. de terre, re- nanc. et amed.	№№
	Kopsuma Somme général	No Latvijas Bankas De la Banque de Lettonie											
13	14	15	16	17	18	19	20	21	22	23	24	25	26
3 966	42 745	40 745	812	1 379	10	7	4 407	1 598	5 704	5 182	137	125	443
57 886	365 692	350 035	3 272	15 500	10	8	39 195	10 127	42 468	41 639	734	648	444
6 444	81 878	81 878	434	2 195	10	8	9 051	3 280	9 484	9 484	260	233	445
3 407	8 306	6 306	243	273	10	7	1 096	281	1 339	1 255	52	43	446
11 122	35 000	35 000	1 052	4 803	10	8	5 152	1 914	6 204	6 082	212	182	447
5 438	40 000	40 000	1 822	3 241	10	8	3 366	955	5 188	5 089	170	153	448
2 330	2 000	—	143	59	12	6	344	46	441	440	42	36	449
24 648	244 925	240 085	5 441	8 030	10	8	32 928	8 593	38 369	37 850	636	544	450
11 763	800	—	150	1 239	12	8	1 524	426	1 673	1 672	66	50	451
35 684	71 232	71 232	2 147	6 411	11	8	11 815	3 720	13 962	13 115	268	199	452
14 909	72 750	72 750	1 290	5 004	10	8	9 496	3 073	10 787	10 236	227	202	453
25 418	55 856	53 796	2 837	4 574	10	6	7 298	2 366	10 135	10 025	309	250	454
65 410	56 473	56 473	3 252	7 318	10	8	10 205	2 537	13 457	13 357	336	287	455
475 994	1 952 782	1 879 468	34 965	107 251	—	—	261 183	83 204	296 546	283 192	5 852	4 522	
2 212	50 415	46 385	1 369	1 531	10	8	5 423	1 878	6 792	5 962	200	170	456
9 833	49 143	42 623	1 189	3 803	10	9	6 028	1 678	7 217	6 766	172	155	457
6 350	65 410	62 910	282	2 478	10	7	6 902	2 054	7 184	7 161	296	235	458
20 776	30 495	27 391	2 364	3 864	10	8	5 909	2 363	8 273	7 922	239	225	459
19 620	57 746	52 706	1 081	995	10	8	8 946	3 527	10 027	7 887	292	232	460
11 156	20 007	20 007	250	967	11	7	4 854	1 285	5 104	4 962	215	190	461
8 407	46 918	43 128	1 593	3 044	11	10	7 924	3 551	9 518	8 087	293	190	462
8 069	29 780	—	414	553	12	10	3 019	650	3 433	3 433	145	25	463
49 281	68 385	64 635	4 159	4 424	10	8	11 607	3 751	15 766	13 728	497	341	464
4 698	37 190	35 190	379	1 816	10	8	4 479	1 801	4 859	4 735	186	162	465
35 640	48 413	48 413	3 540	6 719	8	8	7 219	1 814	10 759	10 478	429	377	466
21 139	91 746	91 746	1 037	—	9	6	11 312	3 660	12 349	12 349	421	365	467
30 902	147 500	140 955	1 790	10 238	10	8	17 937	6 250	19 727	19 667	545	489	468
8 446	33 192	30 166	566	3 460	10	8	3 841	1 165	4 407	4 331	179	132	469
12 146	28 514	21 899	869	5 070	10	8	3 486	1 048	4 355	4 339	162	153	470
4 284	38 957	38 957	626	2 053	10	8	4 705	1 719	5 332	5 332	282	218	471
252 959	843 811	767 111	21 508	51 015	—	—	113 591	38 194	135 102	127 139	4 553	3 659	
3 412	22 104	17 914	—	1 088	10	8	3 867	1 434	3 580	3 109	232	209	472
—	19 780	18 000	19	203	11	—	1 718	508	1 737	1 702	172	95	473
16 510	64 701	60 671	1 280	3 256	10	8	8 041	2 845	9 322	8 972	428	383	474
23 282	166 133	164 133	4 334	6 306	10	6	26 305	8 373	30 640	17 981	1 014	691	475
180	27 344	27 344	30	522	10	8	3 512	1 691	3 542	3 542	169	145	476
48 845	177 786	158 979	—	5 672	10	6	21 137	8 868	14 526	14 519	671	647	477
150	30 888	16 238	45	760	10	6	3 243	411	3 288	3 288	74	49	478
258	—	—	—	31	12	10	66	39	68	67	20	13	479
5 402	44 171	44 171	611	849	10	6	5 628	2 328	6 240	6 019	266	240	480
6 108	72 727	66 637	615	2 669	11	10	11 399	4 930	12 014	9 232	431	306	481
104 147	625 634	574 087	6 934	21 356	—	—	84 916	31 427	84 957	68 432	3 497	2 778	

№ p. kārtas № d'ordre	KRAJ-AIZDEVU SABIEDRIBAS <i>Sociétés d'épargne et de prêts</i>	A K T I V S A C T I F S							P A -		
		Kase <i>Encaisse</i>	Tekoši rēķini <i>Comptes courants</i>	Vērtspapīri <i> Valeurs mobilières</i>	Aizdevumi <i>Prêts</i>	Īpašumi <i>Immucibles</i>	Zaudejums <i>Pertes</i>	Pārējie aktīvi <i>Autres actifs</i>	Bilance <i>Bilan</i>	Pamata kapitāls <i>Capital de parts</i>	Rezerves un speciālie kapitāli <i>Fonds de réserve et capital special</i>
1	2	3	4	5	6	7	8	9	10	11	12
	DAUGAVPILS APR. <i>Distr. dr Daugavpils</i>										
482	Aiviekstes-Ungurm. I.	4 939	21	312	49 650	499	2 684	2 517	60 622	6 790	922
483	Anspoku «Uzuls» . . .	721	176	310	76 571	794	—	600	79 172	10 122	5 989
484	Dagdas	14 575	892	—	44 484	661	477	226	61 315	9 342	4 649
485	Dagdas pagasta	318	—	—	69 865	93	—	984	71 260	9 101	615
486	III. Daugavpils	14 778	26 984	—	244 629	33 619	—	2 683	322 693	44 256	35 802
487	Daugavpils	4 607	9 240	—	373 301	1 817	—	12 754	401 719	44 652	8 613
488	Daugavpils ebrēju . . .	9 062	130 133	—	397 961	4 524	—	41 183	582 863	53 947	25 717
489	Daugavpils ebrēju — Rabina, Meiera, Šimcha	429	200	—	5 662	—	—	491	6 782	3 550	2 498
490	Daugavp. ierēdņu, dar- binieku, amatn. u. strādņ.	501	30	300	8 535	47	639	897	10 949	4 296	186
491	Daugavpils krievu . . .	32	242	250	6 886	4	67	327	7 808	2 255	318
492	Daugavpils latviešu . .	1 924	8 391	100	348 008	1 381	—	20 406	380 210	32 145	4 708
493	Daugavp. latviešu tir- gotāju-rūpnieku	750	87	—	134 913	1 149	3 520	2 351	142 770	16 005	1 758
494	Daugavp. namīpašnieku	8	5	100	5 371	25	—	—	5 509	2 760	202
495	Daugavp. pie «Kadiš» sinagogas	54	—	—	2 222	—	—	242	2 518	995	243
496	Daugavp. pie lielās si- nagogas «Jaunbūve» . .	9	174	—	3 080	—	—	—	3 263	1 177	5
497	Daugavpils tirgotāju un rūpnieku	3 119	47 008	—	82 559	—	—	17 936	150 622	21 290	1 456
498	Daugavp. vecticibnieku	561	70	600	9 140	14	—	130	10 515	2 670	400
499	Grāveru	3 173	—	—	42 259	326	661	814	47 233	5 013	170
500	Izabelīnas	169	—	—	25 841	691	—	53	26 754	4 170	452
501	Izvoltas	1 693	10	416	61 673	821	622	75	65 310	6 912	921
502	Jasmuižas	553	28	250	53 296	71	—	53	54 251	7 130	1 381
503	Jaunciema	23	199	—	1 564	50	938	765	3 539	652	102
504	Katigrādes	3 232	47	224	164 754	7 295	—	—	175 552	18 114	3 610
505	Krāslavas	508	309	736	64 306	885	39	10 374	77 157	11 188	1 412
506	Krāslavas ebrēju	7 758	17	—	73 402	352	—	17 338	98 867	16 010	13 918
507	Krāslavas pagasta	317	39	260	14 661	527	154	668	16 626	1 817	239
508	I. Krustpils ebrēju	645	10 663	—	95 115	94	—	11 474	118 811	18 512	12 331
509	Krustpils «Spēks»	2 714	19	260	58 554	517	—	234	61 838	7 775	866
510	Kolupes «Oluts»	661	—	—	56 400	109	—	1 099	58 269	7 690	959
511	Latgales mazzemnieku un bezzemnieku	104	28	654	10 182	74	—	2 383	13 425	2 698	209
512	Latgales vācu	2 877	1 175	2 000	32 799	1 152	—	885	40 888	8 815	328
513	Latgales zemnieku	1 554	—	—	82 218	910	—	1 250	85 932	10 220	2 391
514	Liksnas	355	16	250	23 990	34	—	1 683	26 328	3 930	246
515	Līvānu	7 607	308	633	122 686	70 479	—	17 028	218 741	11 430	38 286
516	Līvānu ebrēju	1 719	—	—	33 980	497	—	983	37 179	4 813	5 166
517	Līvānu m. latviešu namīpašnieku	249	—	—	3 230	71	9	525	4 084	680	52
518	Maļinovas	869	—	270	89 515	11 623	6 483	460	109 220	8 978	16 007
519	Meža-Gala	426	10	260	20 285	31	593	1 740	23 345	1 931	352
520	Piedruļas	826	125	692	112 704	1 009	—	30 065	145 421	14 660	503

S I V S P A S S I F S					Procenti Pourcents		I z d e v u m i D é p e n s e s		I e ņ ģ ģ ģ ģ ģ ģ R e c e t t e s		Biedru skaits Nombre d. membr.			
Noguldījumi Dépôts	Aizņēmumi Emprunts		Tirs atlikums Bénéfice net	Pārejē pasīvi Autres passifs	Nemami par aizd. Recus pour les prêts	Maksājumi par noguldījumiem Payés p. les dépôts	Kopsuma Somme total	Tekoši Courantes	Kopsuma Somme total	Aizdevumu augļi Intérêts du prêts	Kopā Total	Lauks.-zem. īpašņ., rentnieki un pusgr. Agricull.-propriét. de terre, te- nanc. et amed.	№ 25	№ 26
	Kopsuma Somme général	No Latvijas Bankas De la Banque de Lettonie												
13	14	15	16	17	18	19	20	21	22	23	24	25	26	
1 961	49 788	46 610	—	1 161	11	10	7 056	3 248	4 372	4 372	290	237	482	
1 022	60 989	56 359	501	1 149	11	9	7 102	3 060	7 604	7 540	328	325	483	
31 896	—	—	—	15 428	12	10	9 204	4 330	8 727	8 727	282	—	484	
—	60 585	60 585	5	954	10	—	7 117	3 338	7 122	7 122	719	651	485	
200 217	35 228	35 228	1 953	5 237	12	7	29 448	13 536	31 401	30 850	1 068	33	486	
32 415	301 407	301 407	5 345	9 287	10	8	39 218	12 601	44 563	39 014	1 767	1 337	487	
464 994	—	—	8 223	29 982	10	7	77 415	34 764	85 638	80 017	1 431	30	488	
734	—	—	—	—	—	—	553	333	553	491	484	—	489	
4 539	1 543	—	—	385	12	5	2 140	1 697	1 501	1 018	450	—	490	
1 850	3 385	—	—	—	12	7	880	413	813	813	149	31	491	
79 346	246 369	246 369	2 443	15 199	12	8	41 018	14 971	43 461	39 154	1 332	241	492	
7 494	115 924	112 893	—	1 589	12	6	17 516	4 075	13 996	13 985	336	145	493	
2 351	—	—	79	117	12	8	638	427	717	644	185	—	494	
1 198	—	—	—	—	82	—	—	116	116	64	64	151	—	495
2 012	—	—	69	—	12	—	472	428	542	515	202	—	496	
65 448	36 389	13 483	402	25 637	12	8	19 736	11 319	20 138	18 285	555	—	497	
1 389	5 580	—	13	463	12	10	1 175	420	1 188	904	132	34	498	
—	38 599	36 599	—	3 451	—	—	6 889	3 303	6 228	4 195	299	293	499	
908	20 000	20 000	20	1 204	9	8	2 486	1 129	2 506	2 506	194	191	500	
32	56 444	54 343	—	1 001	10	9	6 758	2 648	6 136	6 136	273	259	501	
1 840	41 538	39 538	689	1 673	10	9	4 653	1 834	5 343	5 010	308	286	502	
13	2 772	—	—	—	12	8	1 253	725	279	279	47	46	503	
7 640	143 431	141 431	416	2 341	8	4	16 202	7 394	16 618	16 618	844	814	504	
1 870	61 193	57 171	—	1 494	10	6	7 252	3 051	7 213	6 945	390	227	505	
66 304	—	—	—	2 635	12	8	13 781	7 714	13 781	13 781	659	12	506	
433	13 741	11 441	—	396	—	—	1 527	605	1 373	1 367	153	132	507	
70 968	—	—	1 833	15 167	10	10	13 213	7 734	15 045	15 001	448	—	508	
7 597	42 718	40 718	968	1 914	10	8	5 030	2 078	5 998	5 441	207	146	509	
—	48 528	48 528	437	655	10	—	4 654	1 724	5 091	5 028	335	306	510	
4 021	6 456	—	35	6	12	7	1 660	434	1 695	1 553	194	76	511	
14 235	11 280	—	233	5 997	12	7	5 583	2 345	5 816	4 342	202	21	512	
7 597	62 340	62 340	820	2 564	—	—	6 962	3 949	7 662	7 662	469	358	513	
315	21 115	19 115	103	619	10	8	2 240	608	2 343	2 343	190	164	514	
39 854	119 862	82 971	—	9 309	11	8	18 643	5 513	18 643	12 376	867	804	515	
22 296	—	—	885	4 019	12	7	9 599	5 742	10 484	10 484	167	—	516	
3 045	—	—	—	307	12	7	432	232	422	348	66	16	517	
1 479	82 756	61 518	—	—	10	9	15 294	4 893	8 811	8 811	550	543	518	
—	20 379	16 948	—	683	10	—	2 410	618	1 817	1 687	139	137	519	
1 420	125 602	120 865	40	3 196	10	8	16 764	6 207	16 804	5 526	704	650	520	


№ p. kārtas N ^o d'ordre	KRAJ-AIZDEVU SABIEDRĪBAS Sociétés d'épargne et de prêts	A K T I V S A C T I F S							Balance Bilan	P A -	
		Kase Encaisse	Tekošī rēķini Comptes courants	Vērtspapīri Valeurs mobilières	Aizdevumi Prêts	Ipašumi Immeubles	Zaudējums Perles	Pārējie aktīvi Autres actifs		Pamata kapitāls Capital de parts	Rezerves un speciālie kapitāli Fonds de réserve et capital spécial
1	2	3	4	5	6	7	8	9	10	11	12
521	Preiļu	1 419	—	—	37 650	—	—	2 803	41 872	5 700	177
522	I. Preiļu	54	36	—	39 270	272	—	2 921	42 553	8 384	9 216
523	II. Preiļu	2 044	119	780	109 137	744	—	11 545	124 369	14 512	1 495
524	Rožanovas	852	—	260	72 665	432	—	1 006	75 215	6 610	1 566
525	Rudzātu	808	—	312	19 949	22	470	164	21 725	2 965	351
526	Rušanu	150	92	—	113 806	705	—	4 992	119 745	14 367	3 800
527	Slostovkas	182	—	—	31 929	6	—	—	32 117	3 460	1 387
528	Višku	2 567	1 562	250	156 967	1 116	—	6 034	168 496	24 655	6 574
529	Višku pag. tirgotāju u. rūpnieku	1 365	—	—	14 150	499	103	333	16 450	5 134	570
530	Vārkavas	888	126	260	47 818	618	—	597	50 307	6 417	1 735
531	«Vzaimopomošč»	206	58	560	7 175	442	9 904	—	18 345	3 568	6
Kopā: Total:		104 954	238 639	11 299	3 756 767	147 461	27 363	234 071	4 520 554	534 263	220 259
REZEKNES APR. District de Rēzēkne											
532	Atašienas	4 638	—	—	18 350	1 068	817	10 250	35 123	1 943	—
533	Barkavas	888	13	290	152 384	24 171	—	—	177 746	10 804	28 623
534	Bērzgala	1 237	22	303	100 772	3 091	—	8 194	113 619	10 972	3 924
535	Bukmuižas	340	—	—	13 661	—	62	233	14 296	1 913	256
536	Dricēnu	787	26	310	14 591	92	—	—	15 806	2 186	610
537	Feimaņu	664	21	230	114 209	276	—	—	115 400	13 302	3 947
538	Kaunatas	681	—	260	27 686	110	—	347	29 084	3 791	982
539	Latgales pagastu savie- nības darbinieku	248	—	—	3 883	25	—	578	4 734	1 130	308
540	Makašēnu	39	—	—	3 969	11	3	—	4 022	882	182
541	Pušas	483	13	—	28 268	980	400	5 256	35 400	4 789	776
542	Rēzeknes	1 252	265	570	200 293	274	—	—	202 654	18 230	8 338
543	Rēzeknes 1.	1 030	21 876	—	141 016	1 432	—	8 025	173 379	37 114	9 873
544	Rēzeknes 2.	10	24	470	17 865	—	375	3 998	22 742	3 820	78
545	Rēzeknes, krievu	134	—	—	510	—	—	175	819	708	33
546	Rībeņu	816	170	260	14 391	22	—	935	16 594	2 300	402
547	Rozentovas	757	146	250	50 283	727	803	1 230	54 196	5 183	2 577
548	Ružinas	2 027	7	260	82 900	50	—	756	86 000	6 465	1 213
549	Sakstīgalas	146	—	50	58 180	569	—	6 092	65 037	5 280	2 592
550	Stolērovas	741	—	—	59 573	3 070	760	794	64 938	6 488	436
551	Stružānu-Bikovas	324	—	—	13 420	17	—	—	13 761	1 200	266
552	Vaņaklānu	2 802	—	5	105 769	252	—	5 945	114 773	11 320	1 456
553	I. Vaņaklānu	462	134	—	45 378	669	—	9 572	56 215	12 996	10 019
554	II. Vaņaklānu	429	—	—	1 832	59	—	119	2 439	634	648
555	Vidsmuižas	318	12	260	128 176	780	—	2 665	132 211	19 185	3 612
556	Viļānu, ebreju	194	44	—	16 599	614	—	5 791	23 242	4 368	466
557	Zamožu	308	—	—	1 579	25	1 524	183	3 619	900	140
558	Zosnas	159	89	260	78 793	7 780	—	3 143	90 224	10 652	3 398
Kopā Total		21 914	22 862	3 778	1 494 330	46 164	4 744	74 281	1 668 073	198 555	85 155

S I V S					P A S S I F S				Procenti Pourcents		Izdevumi Dépenses		Ieņēmumi Recettes		Biedru skaits Nombre d. membr.		
Noguldījumi Dépôts	Aizņēmumi Emprunts		Tirs atlikums Bénéfice net	Pārējie pasīvi Autres passifs	Nemami par aizd. Reçus pour les prêts	Maksājumi par noguldījumiem Payés p. les dépôts	Kopsuma Somme total	Tekoši Courantes	Kopsuma Somme total	Aizdevumu augli Intérêts du prêts	Kopā Total	Lauks.-zem. īpašn., rentnieki un pugsr. Agricuit.-propriét. de terre, te- nanc. et améd.	Nē				
	Kopsuma Somme général	No Latvijas Bankas De la Banque de Lettonie															
13	14	15	16	17	18	19	20	21	22	23	24	25	26				
1 270	32 708	32 708	—	2 017	11	7	3 772	1 545	4 122	4 122	209	184	521				
22 957	—	—	1 523	473	12	5	7 283	4 359	8 805	8 385	295	1	522				
5 360	97 167	93 148	736	5 099	11	8	13 452	6 454	14 187	12 333	629	546	523				
3 763	61 300	60 000	352	1 624	10	9	6 153	2 556	6 506	6 487	416	391	524				
—	17 740	14 622	—	669	8	—	3 548	1 362	3 078	2 965	146	134	525				
470	97 452	97 452	780	2 876	10	—	14 317	4 461	15 097	15 018	554	459	526				
—	27 000	26 089	270	—	10	—	3 060	1 465	3 329	2 921	152	152	527				
7 303	124 208	122 608	2 582	3 174	10	7	14 979	6 228	17 562	17 549	1 152	1 085	528				
10 374	—	—	—	372	12	5	3 145	1 948	3 042	2 977	147	4	529				
100	40 449	38 449	445	1 161	10	8	4 239	1 617	4 685	4 598	402	391	530				
464	14 180	10 055	—	127	12	7	10 652	1 290	748	748	146	43	531				
1 202 794	2 348 145	2 181 591	32 200	182 893	—	—	508 689	212 841	513 669	469 057	21 814	11 935					
—	32 523	20 523	—	657	10	—	2 985	1 230	2 168	1 894	116	101	532				
7 197	126 868	124 868	914	3 340	8	6	16 760	4 396	17 674	17 511	798	704	533				
1 715	92 550	85 817	1 148	3 310	8	7	10 379	4 041	11 527	10 544	628	598	534				
—	11 992	11 992	—	135	—	—	281	286	213	213	128	102	535				
1 631	10 544	7 658	773	62	11	6	1 827	480	2 600	2 600	138	118	536				
1 557	94 454	88 842	703	1 437	10	6	9 951	3 750	10 654	10 654	571	555	537				
—	23 560	21 560	702	49	12	—	5 450	1 166	6 152	6 152	258	228	538				
2 705	—	—	265	326	12	4	254	212	518	518	84	35	539				
—	2 900	2 900	—	58	10	—	427	300	424	424	105	94	540				
—	29 835	29 835	—	—	8	—	3 344	1 746	2 943	2 943	221	203	541				
5 067	167 872	150 797	206	2 941	10	6	17 731	5 725	17 937	17 715	1 313	873	542				
90 975	29 500	29 500	2 791	3 126	12	7	18 101	9 600	20 892	20 785	807	—	543				
974	17 575	14 635	—	295	12	6	2 846	1 274	2 471	2 385	248	9	544				
—	—	—	71	7	12	—	10	10	81	81	64	32	545				
—	13 863	11 543	29	—	11	—	2 197	810	2 225	2 057	185	178	546				
—	45 961	43 814	—	475	10	—	5 610	2 447	4 807	4 748	299	254	547				
—	78 156	76 156	95	71	8	—	9 178	2 626	9 273	9 273	450	435	548				
—	53 818	53 818	611	2 736	12	—	5 293	1 687	5 905	5 897	438	425	549				
—	54 434	54 434	—	3 580	—	—	3 400	2 325	2 640	2 400	283	270	550				
—	12 248	12 248	47	—	—	—	—	—	—	—	120	120	551				
8 597	81 276	81 276	32	12 092	10	10	10 158	4 555	10 190	10 190	506	454	552				
3 408	28 178	—	273	1 341	12	5	8 866	6 355	9 139	9 131	539	6	553				
876	—	—	—	281	—	—	105	102	141	61	193	—	554				
—	106 233	106 233	125	3 056	11	—	12 365	4 603	12 491	12 491	505	476	555				
17 465	—	—	497	446	12	3	3 857	2 547	4 355	4 355	139	—	556				
849	1 531	—	—	199	—	—	385	168	27	—	137	136	557				
1 042	73 883	71 883	829	420	10	8	7 834	2 778	8 664	8 664	402	378	558				
144 058	1 189 754	1 100 332	10 111	40 440	—	—	159 594	65 219	166 111	163 686	9 675	6 784					

№ p. kārtas № d'ordre	KRAJ-AIZDEVU SABIEDRĪBAS <i>Sociétés d'épargne et de prêts</i>	A K T I V S			A C T I F S				Bilance <i>Bilan</i>	P. A.	
		Kase <i>Encaisse</i>	Tekošī rēķini <i>Comptes courants</i>	Vertspapīri <i>Valeurs mobilières</i>	Aizdevumi <i>Prêts</i>	Īpašumi <i>Immuebles</i>	Zaudējums <i>Pertes</i>	Pārējie aktīvi <i>Autres actifs</i>		Pamata kapitāls <i>Capital de parts</i>	Rezerves un speciālie kapitāli <i>Fonds de réserve et capital spécial</i>
1	2	3	4	5	6	7	8	9	10	11	12
	LUDZAS APR. <i>District de Loudza</i>										
559	»Darbs«	2 592	43	300	100 491	972	—	5 599	109 997	14 550	5 711
560	Everes muižas	2 006	—	52	25 836	38	385	784	29 101	2 160	363
561	Istras	542	54	260	20 518	205	17	6 636	28 232	2 638	111
562	Kārsavas	965	10	314	88 984	559	—	4 049	94 881	9 920	780
563	Kārsavas tirgotāju un rūpnieku	1 697	852	—	12 350	391	—	19 686	34 976	3 960	399
564	Landskoronas	5 831	160	648	86 599	1 454	—	3 476	98 168	12 095	5 125
565	Ludzas	1 867	55	—	42 726	—	1 432	—	46 080	3 684	670
566	Ludzas I.	9 731	2 667	—	65 211	1 561	—	16 066	95 236	16 327	4 107
567	Posines	891	11	550	214 792	39 316	10 642	16 677	282 879	25 589	7 777
568	Pušmucovas	1 282	—	—	67 146	461	1 521	—	70 410	8 151	575
569	Rogovas	1 393	—	339	140 551	398	423	4 261	147 365	9 610	2 851
570	Vertulovas	207	6	260	11 054	1 903	390	—	13 820	1 805	308
	<i>Kopā Total</i>	29 004	3 858	2 723	876 258	47 258	14 810	77 234	1 051 145	110 489	28 777
	JAUNLATGALES APR. <i>District de Jaunlatgale</i>										
571	Baltinovas	1 403	—	323	308 084	604	5 288	41 077	356 779	24 565	3 341
572	Baltinovas rajona «Spēks»	292	10	260	50 061	574	510	4 809	56 516	6 535	586
573	Bokovas	1 062	65	200	40 524	37	663	13 570	56 121	5 406	857
574	Bolvu	939	10	256	111 179	270	—	—	112 654	12 603	2 775
575	Domopoles	1 288	—	—	75 487	—	—	—	76 775	5 405	2 617
576	«Dzelzs»	3 400	—	260	26 963	98	—	885	31 606	5 310	616
577	Gauru «Jaunlatgale»	3 171	10	1 240	66 356	1 430	1 413	9 292	82 912	10 540	2 470
578	Kačanovas pag., Rada- vas muižas	2 521	—	260	16 561	587	709	1 332	21 970	2 590	1 443
579	Kokorevas	14 593	61	266	48 138	111	—	781	63 950	6 060	1 708
580	Kupravas	875	—	—	24 875	43	—	—	25 793	2 500	1 542
581	Lipnas	165	—	—	29 697	297	—	281	30 440	5 191	1 376
582	Pokravas	22 110	56	745	103 344	2 373	—	24 991	153 619	20 195	4 937
583	Punduru	85	1 168	516	162 244	629	—	1 344	165 986	18 530	3 609
584	Rugāju	20	—	—	81 916	700	—	—	82 636	10 634	2 062
585	Tolkovas	497	67	260	46 725	279	—	11 309	59 137	7 940	472
586	Valsts darbinieku «Jaunlatgale»	1 055	52	520	66 188	486	—	202	68 503	13 410	383
587	Viļakas	3 072	63	606	68 006	749	17 371	5 313	95 180	4 940	916
588	Višgorodas	3 526	232	530	41 448	22	1 399	482	47 639	6 618	1 734
	<i>Kopā Total</i>	60 074	1 794	6 242	1 367 796	9 289	27 353	115 668	1 588 216	168 972	33 444
	Pavisam 1928.	1 324 596	3 327 092	694 896	68 138 251	4 062 850	710 048	3 871 305	82 129 038	9 650 986	3 054 669
	<i>Total général</i> 1927	1 221 890	2 158 826	655 918	61 586 288	3 430 475	79 564	3 070 422	72 203 383	7 752 867	2 552 955
	1926	1 214 017	1 326 558	279 967	51 940 646	2 626 545	41 552	1 911 065	59 340 350	5 808 612	1 951 052
	1925	929 380	931 655	135 675	31 787 221	2 028 626	5 657	786 213	36 604 427	3 283 331	1 500 444
	1924	326 465	356 086	55 373	10 795 659	1 000 304	5 919	281 726	12 821 568	1 014 956	732 550

S I V S		P A S S I F S				Procenti Pourcents		Izdevumi Dépenses		Ieņēmumi Recettes		Biedru skaits Nombre d. membr.		
Noguldījumi Dépôts	Aizņēmumi Emprunts		Tirs atlikums Bénéfice net	Pārējie pasīvi Autres passifs	Nemami par aizd. Reçus pour les prêts	Maksājumi par noguldījumiem Payés p. les dépôts	Kopsuma Somme total	Tekoši Courantes	Kopsuma Somme total	Aizdevumu augļi Intérêts du prêts	Kopā Total	Lauks., zem., īpašn., rentnieki un pusej. Agricuilt.-propriét. de terre, te- nanc. et amed.	25	26
	Kopsuma Somme général	No Latvijas Bankas De la Banque de Lettonie												
13	14	15	16	17	18	19	20	21	22	23	24	25	26	
6 396	78 954	78 954	591	3 795	10	6	10 054	4 810	10 645	10 019	332	303	559	
—	25 583	25 583	—	995	10	—	2 628	1 017	2 243	2 243	228	215	560	
273	23 321	17 297	—	1 889	11	6	3 360	1 434	3 343	1 983	196	174	561	
435	80 940	80 940	9	2 797	10	8	9 079	4 486	9 087	9 087	788	703	562	
27 915	—	—	68	2 634	12	5	3 063	2 129	3 131	2 997	180	—	563	
4 818	74 457	70 894	461	1 212	10	8	13 909	5 857	14 371	9 941	487	457	564	
2 045	39 681	39 681	—	—	10	—	2 143	2 143	711	711	231	201	565	
65 715	—	—	2 758	6 329	12	7	12 642	6 846	15 401	15 034	499	4	566	
4 703	217 951	197 450	—	26 859	10	6	34 823	10 189	24 181	24 181	1 044	678	567	
1 381	58 561	58 561	—	1 742	10	7	9 093	4 008	6 782	6 638	565	549	568	
2 385	127 129	126 962	—	5 390	11	6	13 523	5 079	13 100	13 100	886	835	569	
355	10 642	8 412	—	710	10	8	1 423	395	1 032	960	123	110	570	
116 421	737 219	704 734	3 887	54 352	—	—	115 740	48 393	104 027	96 894	5 559	4 229		
92 252	229 130	206 239	—	7 491	12	8	40 789	10 124	35 501	35 501	1 009	998	571	
1 720	47 365	45 365	—	310	8	7	6 368	2 225	5 858	5 858	460	450	572	
6	47 976	36 759	—	1 876	11	8	5 426	2 403	4 763	4 118	406	340	573	
339	95 163	92 973	63	1 711	10	10	10 551	3 550	10 614	9 984	518	476	574	
1 750	63 800	63 800	1 201	2 002	11	8	8 468	1 654	9 669	9 669	541	526	575	
—	25 071	23 171	18	591	11	—	3 105	1 337	3 123	3 123	205	161	576	
924	67 585	64 063	—	1 393	10	4	9 642	3 912	8 230	7 701	571	525	577	
—	16 858	15 413	—	1 079	10	—	2 230	1 085	1 521	1 521	166	156	578	
13 521	40 260	38 260	744	1 657	10	8	6 153	2 661	6 220	6 166	395	365	579	
—	20 620	20 620	392	739	10	—	3 220	1 554	3 611	2 869	176	165	580	
—	22 527	22 527	476	870	10	—	2 439	751	2 915	2 915	165	124	581	
1 823	106 765	91 765	2 928	16 971	10	8	14 673	5 853	17 601	15 944	781	745	582	
6 609	128 000	72 873	180	9 058	—	—	15 744	4 296	15 923	14 560	346	334	583	
2 471	66 295	66 295	857	317	10	7	7 621	2 764	8 478	8 374	377	358	584	
—	46 692	46 692	1 977	2 056	10	—	4 864	2 322	6 841	5 872	372	345	585	
2 370	49 851	48 972	96	2 393	9	6	7 600	4 063	7 696	6 874	158	124	586	
1 000	78 311	64 154	—	10 013	10	6	21 845	4 414	14 751	5 434	458	407	587	
1 358	37 393	32 478	—	536	8	4	5 586	2 516	4 187	3 930	355	302	588	
126 143	1 189 662	1 052 419	8 932	61 063	—	—	176 324	57 484	167 502	150 413	7 459	6 901		
23 459 640	41 108 241	33 133 616	828 877	4 031 625	—	—	8 118 484	2 538 903	8 196 254	7 491 273	172 824	98 882		
17 840 955	39 331 755	36 467 949	965 717	3 759 134	—	—	7 343 269	2 414 864	8 241 344	7 603 230	165 802	96 941		
12 341 921	35 691 582	32 897 942	1 024 407	2 522 776	—	—	5 422 538	1 752 023	6 410 898	5 885 994	145 387	86 404		
7 427 617	22 357 651	20 555 987	681 401	1 353 983	—	—	2 866 221	945 212	3 557 013	3 204 346	107 593	61 532		
3 740 261	6 402 047	—	272 022	659 732	—	—	954 016	424 196	1 231 772	974 955	72 389	—		

LATVIJAS NACIONĀLĀ BIBLIOTĒKA



0309057802

(.50)