

5200
Valsts statistiskā pārvalde

Finanču un kredita statistika

1939. g.

Sarakstījis J. Jurevics. Rediģējis A. Maldups



Bureau de Statistique de l'Etat Letton

STATISTIQUE

DES FINANCES ET DES CRÉDITS

en 1939

Ecrit par J. Jurevics et rédigé par A. Maldups

Rīgā, 1939. gadā

B-
L-

L 68-5
22

86

L
35

Latv. nod.

Valsts statistiskā pārvalde

Finanču un kredita statistika
1939. g.

Sarakstījis J. Jurevics. Rediģējis A. Maldups



J. Jurevics

Bureau de Statistique de l'Etat Letton

STATISTIQUE
DES FINANCES ET DES CRÉDITS
en 1939

Ecrit par J. Jurevics et rédigé par A. Maldups

Rīgā, 1939. gadā

B-
L-

0308060524

L. V. B.
№ 357916

U



Rīgā, Latgales ielā 11



Priekšvārds.

Šai septītajā izdevumā līdzīgi iepriekšējiem ir apvienota finanču un kredita statistika; to parasti praktizē arī ārzemju statistiskā literatūrā. Septītajā izdevumā paplašināta privatās apdrošināšanas un akciju sabiedrību nodaļa; no jauna nākušas klāt ilgtermiņa kre-

ditiestādes, bet nav apraksta par valsts finan-
cēm un lauksaimnieku parādiem. Nodaļa par lombardiem pievienota „pārējām īstermiņa kreditiestādēm“. Visās nodaļās lielās kopsavilkumu tabulas pārvietotas no teksta īpašā tabulu daļā.

Rīgā, 1939. g. septembrī.

Valsts statistiskā pārvalde.

Satura rādītājs.

Table méthodique des matières.

	Lapp.		Page.
I Lauku pašvaldību finances	5	<i>I Finances des municipalités rurales</i>	5
II Pilsētu pašvaldību finances	31	<i>II Finances des municipalités urbaines</i>	31
III Īstermiņa kredītiestādes	58	<i>III Institutions de crédit à court terme</i>	58
IV Latvijas Banka	67	<i>IV Banque de Lettonie</i>	67
V Pasta krājķase	71	<i>V Caisses d'épargne postales</i>	71
VI Akciju komercbankas	75	<i>VI Banques commerciales anonymes</i>	75
VII Latvijas Kreditbanka	82	<i>VII Banque de Crédit de Lettonie</i>	82
VIII Savstarpīgās kredītbiedrības	84	<i>VIII Sociétés de crédit mutuel</i>	84
IX Komunalās kredītiestādes	90	<i>IX Sociétés communales de crédit</i>	90
X Krājaizdevu sabiedrības	97	<i>X Sociétés d'épargne et de prêt.</i>	97
XI Pārējās īstermiņa kredītiestādes	111	<i>XI Autres institutions de crédit à court terme</i>	111
XII Noguldījumi un aizdevumi	114	<i>XII Dépôts et prêts</i>	114
XIII Ilgtermiņa kredītiestādes	118	<i>XIII Institutions de crédit à long terme</i>	118
XIV Naudas apgrozība	119	<i>XIV Circulation de la monnaie</i>	119
XV Naudas kursi	120	<i>XV Cours des valeurs</i>	120
XVI Privatā apdrošināšana	122	<i>XVI Assurance privée</i>	122
XVII Akciju sabiedrības	142	<i>XVII Sociétés anonymes</i>	142
XVIII Maksājumu bilance	177	<i>XVIII Balance des paiements.</i>	177
XIX Tabulas	179	<i>XIX Tableaux</i>	179

I Lauku pašvaldību finanses.

Finances des municipalités rurales.

1. Pagastu pašvaldību budžeti.

Budgets des communes rurales.

Pagastu pašvaldību skaits 1938/39. s. g. nav mainījies, un visā valstī pastāvējuši 518 pagasti, no tiem Vidzemē 223 (ar 339.241 iedzīvotāju), Kurzemē 100 (192.413), Zemgalē 124 (228.778) un Latgalē 71 pagasts (479.507).

a) **Budžetu kopsuma.** *Somme totale des budgets.* Budžetu kopsumas iepriekšējos gados strauji pieaugušas. Faktiskie ieņēmumi

Pagastu pašvaldību budžetu realizācija 1937/38. s. g.

Réalisation des budgets des communes rurales de l'exercice 1937/38.

Apriņķi un apgabali <i>Districts et provinces</i>	Atlikums <i>Excédent</i>		Iztrūkums <i>Déficit</i>		Absolūtais atlikums latos <i>Excédent absolu en Lats</i>
	Latos <i>en Ls</i>	Pagastu skaits <i>Nombre des communes rurales</i>	Latos <i>en Ls</i>	Pagastu skaits <i>Nombre des communes rurales</i>	
Rīgas	66 822	37	34 107	20	32 715
Cēsu	83 439	34	522	2	82 917
Valmieras	94 745	42	7 104	8	87 641
Valkas	45 045	20	27 540	19	17 505
Madonas	73 482	30	11 089	11	62 393
Liepājas	41 871	25	17 147	4	24 724
Aizputes	24 658	15	3 377	4	21 281
Kuldīgas	93 517	20	—	—	93 517
Ventspils	34 297	12	1 395	2	32 902
Talsu	58 623	18	—	—	58 623
Tukuma	47 852	23	2 016	2	45 836
Jelgavas	127 495	29	11 414	12	116 081
Bauskas	79 504	19	2 888	1	76 616
Jēkabpils	72 351	18	192	1	72 159
Ilūkstes	70 400	16	16 560	3	53 840
Daugavpils	159 832	19	92 521	6	67 311
Rēzeknes	208 811	17	5 432	2	203 379
Ludzas	86 973	10	2 827	2	84 146
Abrenes	256 478	14	39 726	1	216 752
Kopā Total	1 726 195	418	275 857	100	1 450 338
Vidzeme	363 533	163	80 362	60	283 171
Kurzeme	252 966	90	21 919	10	231 047
Zemgale	397 602	105	33 070	19	364 532
Latgale	712 094	60	140 506	11	571 588

tomēr pārsnieguši izdevumus, un pagastu pašvaldību budžeti realizējušies ar pārpalikumu: 1935/36. s. g. pārpalikums bijis 432 pagastiem (2,259 milj. ls), 1936/37. s. g. — 419 (1,920 milj. ls) un 1937/38. s. g. — 418 pagastiem (1,726 milj. ls). Iztrūkums 1935/36. s. g. bijis 84 pagastiem (0,360 milj. ls apmērā), 1936/37. s. g. — 99 (0,295 milj. ls)

un 1937/38. s. g. — 100 pagastiem (0,276 milj. ls apmērā). Vispār budžeti minētos 3 gados realizējušies attiecīgi ar 1,899, 1,626 un 1,450 milj. ls lielu absolūto pārpalikumu.

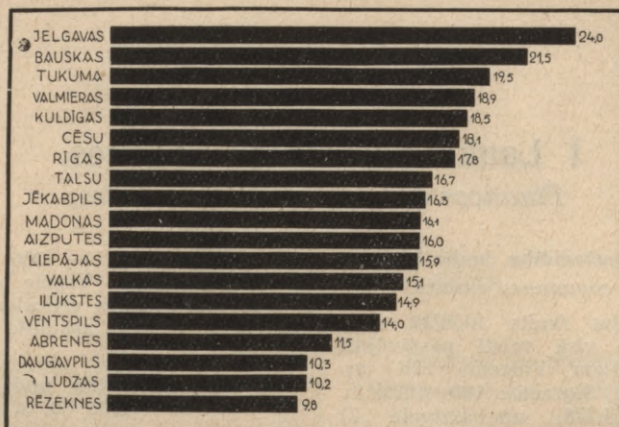
Pagastu pašvaldību budžeti 1937/38. un 1938/39. s. g.

Budgets des communes rurales des exercices 1937/38 et 1938/39.

Apriņķi un apgabali <i>Districts et provinces</i>	Pagastu skaits <i>Nombre des communes rurales</i>	Budžeti — <i>Budgets</i>		1938/39	
		1937/38	1938/39	Latos — <i>en Ls</i>	habitant par
Rīgas	57	1 649 405	1 667 529	18,24	44,56
Cēsu	36	881 888	909 849	17,57	42,95
Valmieras	50	1 250 389	1 181 721	17,98	46,20
Valkas	39	939 963	966 542	15,07	38,65
Madonas	41	1 036 837	1 050 652	15,87	39,84
Liepājas	29	790 515	821 280	15,99	42,34
Aizputes	19	416 125	433 460	15,09	41,45
Kuldīgas	20	772 772	770 029	17,41	46,54
Ventspils	14	428 832	434 854	13,09	35,07
Talsu	18	569 192	554 238	16,02	43,78
Tukuma	25	659 174	758 239	20,22	49,89
Jelgavas	41	1 500 778	1 552 966	24,08	59,11
Bauskas	20	816 396	822 290	20,67	57,89
Jēkabpils	19	687 504	633 710	16,38	42,22
Ilūkstes	19	677 608	675 337	13,98	38,58
Daugavpils	25	1 377 034	1 515 597	9,88	31,15
Rēzeknes	19	1 251 687	1 276 636	9,42	29,47
Ludzas	12	791 929	806 424	9,58	29,04
Abrenes	15	1 228 180	1 235 552	11,61	31,08
Kopā Total	518	17 726 208	18 066 905	14,57	39,73
Vidzeme	223	5 758 482	5 776 293	17,03	42,63
Kurzeme	100	2 977 436	3 013 861	15,66	42,15
Zemgale	124	4 341 460	4 442 542	19,42	50,38
Latgale	71	4 648 830	4 834 209	10,08	30,30

Budžetu kopsuma 1938/39. s. g. maz mainījies; iepriekšējos gados budžetu palielināšanos ietekmēja rosīgā celtniecība, bet pēdējā saimniecības gadā būves uzsāktas tikai nepieciešamos gadījumos. Tādēļ arī dažos apriņķos budžetu kopsuma samazinājusies: Valmieras — par 68.668 ls (5,5%), Kuldīgas — 2.743 ls (0,4%), Talsu — 14.954 ls (2,6%), Jēkabpils — 53.794 ls (7,8%) un Ilūkstes — par 2.271 ls (0,3%). Pārējos apriņķos budžeti pieauguši.

b) **Ieņēmumi.** *Recettes.* Ieņēmumu struktūrā 1938/39. s. g. notikušas dažas pār-



Pagastu pašvaldību ieņēmumi 1939/40. s. g. (caurmērā uz viena iedzīvotāja latos).
 Recettes des municipalités des communes rurales de l'exercice 1939/40 (Moyenne par habitant en lats).

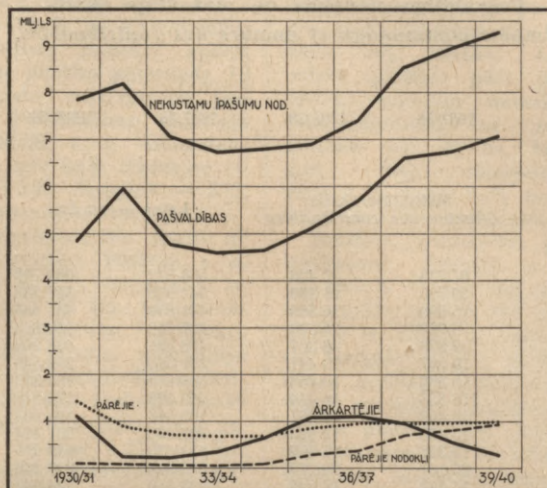
**Pagastu pašvaldību ieņēmumu budžeti
 1934/35.—1938/39. s. g.**
 Budgets des recettes des communes rurales
 des exercices de 1934/35 à 1938/39.

Salmniecības gadi Exercices	No-dokļi Impôts	Kapitalu angļi, ipašumi un uzņēmumi des capitaux, propriétés et entreprises	Ārkārtejie Extra-ordinaires	Dažādi Diverses	Kopā Total
1000 latos — en 1000 de Ls					
1934/35	11 497	276	646	379	12 798
1935/36	12 262	317	1 068	526	14 173
1936/37	13 402	352	1 074	588	15 416
1937/38	15 784	397	971	574	17 726
1938/39	16 556	437	547	527	18 067
1938/39. s. g.					
Vidzeme	5 273	212	160	131	5 776
Kurzeme	2 807	77	69	61	3 014
Zemgale	4 053	108	203	79	4 443
Latgale	4 423	40	115	256	4 834
Procentos — en %					
1934/35	89,8	2,2	5,0	3,0	100,0
1935/36	86,5	2,6	7,5	3,7	100,0
1936/37	86,9	2,6	7,0	3,8	100,0
1937/38	89,1	2,2	5,5	3,2	100,0
1938/39	91,7	2,4	3,0	2,9	100,0
1938/39. s. g.					
Vidzeme	91,3	3,7	2,7	2,3	100,0
Kurzeme	93,1	2,6	2,3	2,0	100,0
Zemgale	91,2	2,4	4,6	1,8	100,0
Latgale	91,5	0,8	2,4	5,3	100,0
Caurmērā uz viena iedzīvotāja ls Moyenne par habitant en Ls					
1934/35	9,55	0,23	0,54	0,31	10,63
1935/36	9,89	0,26	0,86	0,43	11,43
1936/37	10,51	0,28	0,87	0,47	12,43
1937/38	12,73	0,32	0,78	0,47	14,30
1938/39	13,35	0,35	0,44	0,43	14,57
1938/39. s. g.					
Vidzeme	15,54	0,63	0,47	0,39	17,03
Kurzeme	14,58	0,40	0,36	0,32	15,66
Zemgale	17,72	0,47	0,89	0,34	19,42
Latgale	9,23	0,08	0,24	0,53	10,08

maiņas — samazinājusies ārkārtējo ieņēmumu, bet palielinājusies nodokļu nozīme. Nodokļu 1937/38. s. g. bijis 89,1%, bet 1938/39. s. g. — 91,7% no visiem ieņēmumiem, pie kam Kurzēmē to bijis pat 93,1%. Lai gan nodokļu ieņēmumi 1938/39. s. g. pieauguši, tomēr tie pavairojušies par samērā mazu summu — 772.000 ls (4,0%), pie kam Vidzemē tie palielinājušies par

**Nekustamu īpašumu nodoklis.
 Impôts sur les immeubles.**

Aprinķi un apgabali Districts et provinces	1938/39				
	1937/38	1938/39	Caurm. uz viena iedzīv. Moyenne par habitant	Proc. no budžeta % du d'inté-rêts	
Latos — en Ls					
Rīgas	773 956	816 023	8,93	48,9	1,440
Cēsu	401 954	423 131	8,17	46,5	1,428
Valmieras	618 026	623 249	9,48	52,7	1,438
Valkas	400 029	412 539	6,43	42,7	1,413
Madonas	458 502	466 746	7,05	44,4	1,425
Liepājas	399 326	436 126	8,45	53,1	1,415
Aizputes	195 015	215 822	7,51	49,8	1,391
Kuldigas	379 269	386 920	8,75	50,2	1,436
Ventspils	166 479	168 907	5,08	38,8	1,378
Talsu	267 740	290 788	8,41	52,5	1,426
Tukuma	366 784	396 163	10,56	52,2	1,425
Jelgavas	903 223	951 754	14,76	61,3	1,378
Bauskas	454 880	500 704	12,59	60,9	1,369
Jekabpils	301 175	309 031	7,99	48,8	1,440
Ilūkstes	349 512	350 368	7,46	53,4	1,349
Daugavpils	624 931	709 643	4,63	46,8	1,386
Rēzeknes	556 840	576 552	4,25	45,2	1,422
Ludzas	357 791	358 695	4,26	44,2	1,440
Abrenes	539 369	551 748	5,19	44,7	1,322
Kopā Total	8 514 801	8 954 909	7,22	49,6	1,412
Vidzeme	2 652 467	2 741 688	8,08	47,5	1,431
Kurzeme	1 407 829	1 498 563	7,79	49,7	1,415
Zemgale	2 375 574	2 518 020	11,01	56,7	1,387
Letgale	2 078 931	2 196 638	4,58	45,4	1,418



Pagastu pašvaldību ieņēmumi 1930/31.—1939/40. s. g. (milj. ls).

Recettes des municipalités des communes rurales des exercices de 1930/31 à 1939/40 (en millions de lats).

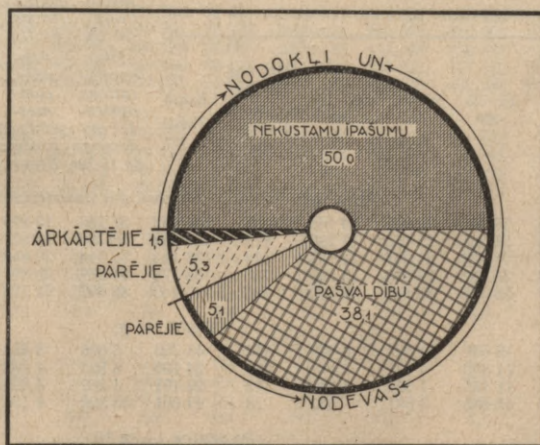
175.000 ls (3,4%), Kurzemē — 145.000 ls (5,5%), Zemgalē — 222.000 ls (5,8%) un Latgalē — par 229.000 ls (5,5%).

Lielākie ieņēmumi bijuši no nekustamu īpašumu nodokļa — 1938/39. s. g. tas devis gandrīz pusi visu ieņēmumu jeb 49,6%, pie kam Zemgalei bijusi lielākā daļa — 56,7%, bet Latgalei mazākā — 45,4%. Nekustamu īpašumu nodokli ņem no ienesīguma vērtības, kas 1938/39. s. g. bijusi 634 milj. ls (par 9 milj. ls lielāka nekā iepriekšējā gadā).

Ar nodokli apliekamā nekustamu īpašumu vērtība pagastos.

Valeur des immeubles imposables dans les communes rurales.

Saimniec. gadi Exercices	Vid- zeme	Kur- zeme	Zem- gale	Lat- gale	Kopā Total
	Milj. latos — en millions de Ls				
1934/35	185	101	177	151	614
1935/36	188	101	178	151	618
1936/37	189	102	178	152	621
1937/38	190	102	179	154	625
1938/39	191	106	182	155	634



Pagastu pašvaldību ieņēmumi 1939/40. s. g. (procentos).

Recettes des municipalités des communes rurales de l'exercice 1939/40 (en %).

Šī vērtība 1938/39. s. g. aplikta ar 1,412% lielu nodokli (iepriekšējā gadā — 1,362%). Palielinoties ienesīguma vērtībai un likmēm, no šī nodokļa 1938/39. s. g. paredzēts ieņemt par 440.000 ls (5,2%) vairāk nekā

iepriekšējā gadā, pie kam Vidzemē minētais nodoklis pavairojies par 89.200 ls (3,4%), Kurzemē — par 90.700 ls (6,4%), Zemgalē — par 142.400 ls (6,0%) un Latgalē — par 117.700 ls (5,7%).

Pašvaldības nodoklis un maksātāju skaits.
Impôts communaux et nombre des contribuables.

Apriņķi un apgabali <i>Districts et provinces</i>	1937/38		1938/39		1937/38		1938/39		1938/39	
	Maksātāju skaits <i>Nombre des contribuables</i>		Latos — en Ls		Caurmēra uz viena iedzīvotāja latos <i>Moyenne par habitant en Ls</i>		Procentos no budžeta <i>% du budget</i>			
Rīgas	37 223	37 426	568 572	589 768	6,45	35,4				
Cēsu	20 765	21 186	342 988	357 533	6,91	39,3				
Valmieras	25 900	25 580	431 339	431 885	6,57	36,5				
Valkas	25 323	25 008	407 618	420 973	6,56	43,6				
Madonas	26 876	26 307	436 431	438 203	6,62	41,7				
Liepājas	19 357	19 441	291 365	299 546	5,80	36,5				
Aizputes	10 832	10 458	155 282	168 322	5,86	38,8				
Kuldīgas	16 855	16 544	269 469	275 246	6,22	35,7				
Ventspils	12 453	12 401	192 543	195 503	5,88	45,0				
Talsu	13 133	12 660	197 998	201 314	5,82	36,3				
Tukuma	15 338	15 197	233 670	249 910	6,66	33,0				
Jelgavas	26 107	26 273	365 894	388 206	6,02	25,0				
Bauskas	14 882	14 205	223 540	224 942	5,65	27,4				
Jēkabpils	14 960	15 008	237 552	246 607	6,37	38,9				
Ilūkstes	17 275	17 506	246 995	256 939	5,32	38,0				
Daugavpils	51 572	48 651	589 845	648 297	4,28	42,8				
Rēzeknes	44 858	43 316	522 886	531 850	3,92	41,7				
Ludzas	28 193	27 765	354 967	367 836	4,37	45,6				
Abrenes	40 494	39 815	515 151	523 784	4,92	42,4				
Kopā Total	462 396	454 747	6 584 105	6 816 664	5,50	37,7				
Vidzeme	136 087	135 507	2 186 948	2 238 362	6,60	38,8				
Kurzeme	72 630	71 504	1 106 657	1 139 931	5,92	37,8				
Zemgale	88 562	88 189	1 307 651	1 366 604	5,97	30,8				
Latgale	165 117	159 547	1 982 849	2 071 767	4,32	42,9				

Pašvaldības nodokļa maksātāju skaits.
Nombre des contribuables des impôts communaux.

Saimniecības gadi un apgabali <i>Exercices et provinces</i>	No lauksaimniecībā pāri par 10 ha <i>Des exploitations agricoles au-dessus de 10 ha</i>					Kopā <i>Total</i>	No lauksaimn. tirgotāji, līdz brīvās 10 ha profes. <i>Des exploitations agricoles au-dessus de 10 ha</i>			Pārējie <i>Autres</i>	Kopā <i>Total</i>	Pavisam <i>Total général</i>
	10—15 ha	15—25 ha	25—50 ha	50—100 ha	Pāri par 100 ha <i>Au-dessus de</i>		Arti- saimn. <i>sans com- merçants et profes. libres</i>					
	Maksātāju skaits — <i>Nombre des contribuables</i>											
1934/35	36 075	50 996	29 021	14 449	891	131 432	57 186	19 940	237 233	257 173	445 791	
1935/36	36 644	51 285	29 463	14 290	816	132 498	56 288	19 937	244 798	264 735	453 521	
1936/37	37 607	53 788	29 762	14 143	814	136 114	52 514	20 658	250 412	271 070	459 698	
1937/38	39 094	55 088	29 813	13 999	780	138 774	51 067	20 897	251 658	272 555	462 396	
1938/39	39 327	56 515	30 240	13 892	766	140 740	46 497	21 125	246 385	267 510	454 747	
1938/39. s. g.												
Vidzeme	6 173	16 640	13 827	6 666	444	43 750	5 008	8 488	78 261	86 749	135 507	
Kurzeme	4 667	11 880	4 457	3 014	180	24 198	3 825	4 103	39 378	43 481	71 504	
Zemgale	6 720	11 135	7 565	3 652	119	29 191	4 362	4 339	50 237	54 636	88 189	
Latgale	21 767	16 860	4 391	560	23	43 601	33 302	4 135	78 509	82 644	159 547	
Procentos — en %												
1934/35	8,1	11,4	6,5	3,3	0,2	29,5	12,8	4,5	53,2	57,7	100,0	
1935/36	8,1	11,8	6,5	3,1	0,2	29,2	12,4	4,4	54,0	58,4	100,0	
1936/37	8,2	11,7	6,4	3,1	0,2	29,6	11,4	4,5	54,5	59,0	100,0	
1937/38	8,5	11,9	6,4	3,0	0,2	30,0	11,1	4,5	54,4	58,9	100,0	
1938/39	8,7	12,4	6,6	3,1	0,2	31,0	10,2	4,6	54,2	58,8	100,0	
1938/39. s. g.												
Vidzeme	4,6	12,3	10,2	4,3	0,3	32,3	3,7	6,3	57,7	64,0	100,0	
Kurzeme	6,5	16,6	6,3	4,2	0,3	33,9	5,3	5,7	55,1	60,8	100,0	
Zemgale	7,6	12,6	8,6	4,2	0,1	33,1	4,9	5,0	57,0	62,0	100,0	
Latgale	13,6	10,6	2,8	0,3	..	27,3	20,9	2,6	49,2	51,8	100,0	

Pašvaldības nodoklis ir otrā vietā, jo tas paredzēts 37,7% no visiem ieņēmumiem. Ar pašvaldības nodokli apliek lauksaimniecības, kuru platība pārsniedz 10 ha, un pārējos pagasta iedzīvotājus pēc viņu nodarbošanās. Pašvaldības nodokļa maksātāju skaits 1938/39. s. g. samazinājies par 7.649 (1,65%), pie kam Vidzemē — par 580, Kurzemē — 1.126, Zemgalē — 373, bet Latgalē tas samazinājies visvairāk — par 5570 (3,4%). Lauksaimniecību skaits ar pāri par 10 ha lielu platību 1937/39. s. g. pavairojies par 1.966 (1,4%), turpretim to skaits, kas mazāks par 10 ha, samazinājies par 4.570 (9%); amatnieku, rūpnieku, tirgotāju un pārējo šīs grupas maksātāju skaits pavairojies par 228; visvairāk samazinājušies pārējie pašvaldības nodokļa maksātāji, kā laukstrādnieki, lauksaimnieku ģimenes locekļi un citi — par 5.273 (2,1%). Šie „pārējie“ bijuši lielākā pašvaldības no-

dokļa maksātāju grupa — 54,2% no visiem, pie kam Vidzemē un Zemgalē to procentus bijis vēl lielāks. Lauksaimniecības ar zemes platību pāri par 10 ha ir otra lielākā nodokļa maksātāju grupa (31%). Lauksaimnieku ar zemes platību, kas mazāka par 10 ha, bijis 10,2%, bet Latgalē — 20,0%; amatnieku, rūpnieku, tirgotāju u. c. bijis 4,6% no pašvaldības nodokļa maksātāju kopskaita.

Budžetā paredzētie pašvaldības nodokļa ieņēmumi 1938/39. s. g. pieauguši par 233.000 ls (3,5%), pie kam Vidzemē tie pavairojušies par 51.400 ls (2,4%), Kurzemē — 33.300 ls (3,0%), Zemgalē — 59.000 ls (4,5%) un Latgalē — par 88.900 ls (4,5%); pašvaldības nodokļa ieņēmumi palielinājušies arī visos apriņķos. Izņemot lauksaimniekus ar zemes platību, kas mazāka par 10 ha, no visiem pārējiem maksātājiem 1938/39. s. g. minētais nodoklis paredzēts ieņemt vairāk

Pašvaldības nodoklis.

Impôts communaux.

Saimniecības gadi un apgabali <i>Exercices et provinces</i>	No lauksaimniecībām pāri par 10 ha <i>Des exploitations agricoles au-dessus de 10 ha</i>				Pāri par 100 ha <i>Au-dessus de 100 ha</i>	Kopā <i>Total</i>	No lauksaimn. līdz 10 ha un nekult. <i>Des exploit. agric. au-dessous de 10 ha et terres non-cultivées</i>	Amatn., tirgotāji, brīv. profes. <i>Artisans, commerçants et professions libres</i>	Pārējie <i>Autres</i>	Kopā <i>Total</i>	Pavisam <i>Total général</i>
	10—15 ha	15—25 ha	25—50 ha	50—100 ha							
L a t o s — en Ls											
1934/35	431 428	856 895	627 058	436 804	31 592	2 383 777	391 543	298 123	1 585 142	1 883 265	4 658 585
1935/36	481 900	938 688	682 409	469 991	32 023	2 605 011	430 081	322 690	1 758 045	2 080 735	5 115 827
1936/37	558 069	1 068 975	739 882	494 128	33 087	2 894 141	454 998	352 025	1 970 554	2 322 579	5 670 818
1937/38	660 154	1 248 494	853 227	559 456	36 173	3 357 504	509 535	407 060	2 310 006	2 717 066	6 584 105
1938/39	694 158	1 326 954	890 964	572 663	36 339	3 521 078	492 600	423 283	2 379 703	2 802 986	6 816 664
1938/39 s. g.											
Vidzeme	110 268	396 348	412 937	276 626	21 147	1 217 326	55 817	173 362	791 857	965 219	2 238 362
Kurzeme	82 878	279 060	130 979	124 444	8 602	625 963	41 908	82 225	389 835	472 060	1 139 931
Zemgale	115 857	256 930	218 882	148 382	5 510	745 561	46 085	86 866	488 092	574 958	1 366 604
Latgale	385 155	394 616	128 166	23 211	1 080	932 228	348 790	80 830	709 919	790 749	2 071 767
Procentos — en %											
1934/35	9,3	18,4	13,4	9,4	0,7	51,2	8,4	6,4	34,0	40,4	100,0
1935/36	9,4	18,4	13,3	9,2	0,6	50,9	8,4	6,3	34,4	40,7	100,0
1936/37	9,8	18,9	13,0	8,7	0,6	51,0	8,0	6,2	34,8	41,0	100,0
1937/38	10,0	19,0	13,6	8,5	0,5	51,0	7,7	6,2	35,1	41,3	100,0
1938/39	10,2	19,5	13,1	8,4	0,5	51,7	7,2	6,2	34,9	41,1	100,0
1938/39 s. g.											
Vidzeme	4,9	17,7	18,5	12,4	0,9	54,4	2,5	7,7	35,4	43,1	100,0
Kurzeme	7,3	24,5	11,5	10,9	0,7	54,9	3,7	7,2	34,2	41,4	100,0
Zemgale	8,5	18,8	16,0	10,8	0,4	54,5	3,4	6,4	35,7	42,1	100,0
Latgale	18,6	19,0	6,2	1,1	0,1	45,0	16,8	3,9	34,8	38,2	100,0
Caurmērā uz viena maksātāja ls — Moyenne par contribuable en Ls											
1934/35	11,96	16,90	21,61	30,23	35,46	18,14	6,85	14,95	6,68	7,32	10,45
1935/36	13,15	18,80	23,16	32,89	39,24	19,66	7,64	16,19	7,18	7,86	11,28
1936/37	14,84	19,87	24,86	34,94	40,65	21,26	8,65	17,04	7,87	8,57	12,34
1937/38	16,89	22,66	28,62	39,96	46,88	24,19	9,98	19,48	9,18	9,97	14,24
1938/39	17,65	23,48	29,46	41,22	47,44	25,02	10,59	20,04	9,66	10,48	14,59
1938/39 s. g.											
Vidzeme	17,86	23,82	29,86	41,60	47,63	27,82	11,15	20,42	10,12	11,13	16,22
Kurzeme	17,76	23,49	29,39	41,29	47,79	25,87	10,96	20,04	9,90	10,86	15,94
Zemgale	17,24	23,07	28,38	40,63	46,30	25,54	10,57	19,75	9,72	10,62	15,50
Latgale	17,69	23,41	29,19	41,45	46,96	21,88	10,47	19,55	9,04	9,57	12,99

Lauksaimnieku un pārējo nodokļa maksātāju skaits un nodokļu suma 1938/39. s. g.
Impôts imposables aux agriculteurs et à d'autres contribuables de l'exercice 1938/39.

Apriņķi un apgabali <i>Districts et provinces</i>	Lauksaimniekiem uzliktie nodokļi <i>Impôts payables par les agriculteurs</i>			Pārējiem uzliktie nodokļi <i>Impôts perçus d'autres contribuables</i>	Lauksaimnieku nodokļi % no nodokļu kopsumas <i>% des impôts agricoles du total des impôts</i>	Pašvaldības nodokļa maksātāji <i>Contribuables des impôts communaux</i>		Lauksaimnieki % no nodokļa maksātāju kopskaita <i>% des agriculteurs par rapport au total des contribuables</i>
	Nekustamu īpašumu <i>Sur immeubles</i>	Pašvaldības <i>Aux municipalités</i>	Kopā <i>Total</i>			Lauksaimnieki <i>Agriculteurs</i>	Pārējie <i>Autres</i>	
Rīgas	816 023	316 298	1 132 321	273 470	75,5	12 834	24 592	34,3
Cēsu	423 131	212 125	635 256	145 408	77,3	7 946	13 240	37,5
Valmieras	623 249	249 874	873 123	182 011	79,5	8 926	16 654	34,9
Valkas	412 539	244 428	656 967	176 545	74,0	9 375	15 633	37,5
Madonas	466 746	250 418	717 164	187 785	74,4	9 677	16 630	36,8
Liepājas	436 126	180 127	616 253	119 419	80,1	8 096	11 345	41,6
Aizputes	215 822	98 659	314 481	69 663	78,3	4 164	6 294	39,3
Kuldīgas	386 920	163 954	550 874	111 292	79,1	6 342	10 202	38,3
Ventspils	168 907	112 068	280 975	83 435	67,0	4 711	7 690	38,0
Talsu	290 788	113 063	403 851	88 251	77,2	4 710	7 950	37,2
Tukuma	396 163	137 607	533 770	112 303	79,1	5 427	9 770	35,7
Jelgavas	951 754	209 247	1 161 001	178 959	84,1	9 059	17 214	34,5
Bauskas	500 704	138 524	639 228	86 418	84,2	5 957	8 248	41,9
Jēkabpils	309 031	149 774	458 805	96 833	76,9	5 840	9 168	38,9
Plūkstes	360 368	156 494	516 862	100 445	80,6	7 270	10 236	41,5
Daugavpils	709 643	404 374	1 114 017	243 923	79,3	25 050	23 601	51,5
Rēzeknes	576 552	359 096	935 648	172 754	81,4	21 496	21 820	49,6
Ludzas	358 695	219 456	578 151	148 380	77,1	13 711	14 054	49,4
Abrenes	551 748	298 092	849 840	225 692	75,9	16 646	23 169	41,8
Kopā Total	8 954 909	4 013 678	12 968 587	2 802 986	78,3	187 237	267 510	41,2
Vidzeme	2 741 688	1 273 143	4 014 831	965 219	76,1	48 758	86 749	36,0
Kurzeme	1 498 563	667 871	2 166 434	472 060	77,2	28 023	43 481	39,2
Zemgale	2 518 020	791 646	3 309 666	574 958	81,7	33 553	54 636	38,0
Latgale	2 196 638	1 281 018	3 477 656	790 749	78,6	76 903	82 644	48,2

nekā iepriekšējā gadā. Lielākais pašvaldības nodokļa ieņēmumu pieaugums bijis no lauksaimniekiem ar zemes platību pāri par 10 ha — 163.600 ls (4,9%), bet no amatniekiem, rūpniekiem, tirgotājiem un citiem — par 16.200 ls un no „pārējiem“ — par 86.000 ls. Lielāko daļu pašvaldības nodokļa nomaksājuši lauksaimnieki — 51,7%, bet kopā ar lauksaimniekiem, kuru zemes platība mazāka par 10 ha, tie maksājuši 58,9%. „Pārējie“ pašvaldības nodokļa mak-

sātāji devuši 34,9% no šī nodokļa kopsumas. Caurmērā vienam pašvaldības nodokļa maksātājam 1938/39. s. g. bijis uzliktis 14,99 ls liels nodoklis (iepriekšējā gadā — 14,24 ls), pie kam lielākais bijis Vidzemē — 16,52 ls, bet mazākais Latgalē — 12,99 ls. Caurmērā par vienu lauksaimniecību ar zemes platību lielāku par 10 ha maksāts 25,02 ls liels nodoklis, bet caurmērā viens „pārējais“ pašvaldības nodokļa maksātājs maksājis 9,06 ls. Lauksaimnieki 1938/39. s. g. nomaksājuši

Nodokļi un nodevas pagastu pašvaldībās
Impôts et contributions des communes rurales

Nodokļi un nodevas	Vidzeme	Kurzeme	Zemgale	Latgale	Kopā <i>Total</i>
	Latos — <i>en Ls</i>				
Nekustamu īpašumu nodoklis	2 741 688	1 498 563	2 518 020	2 196 638	8 954 909
Valsts mežu nodoklis	115 365	103 974	80 555	38 059	337 953
Pašvaldības nodoklis	2 238 362	1 139 931	1 366 604	2 071 767	6 816 664
Traktieru un patentu nod.	89 910	29 966	34 593	21 403	175 872
Izpietas nodoklis	24 533	7 114	12 370	2 792	46 809
Rakstu nodeva	17 424	5 372	10 684	36 812	70 292
Vekseļu protesta nodeva	611	260	323	526	1 720
Dzimstssarakstu nodeva	5 567	2 341	4 073	12 056	24 037
Pagasttiesas nodeva	5 084	2 577	3 784	11 563	23 008
Aktu nodeva	418	383	285	535	1 621
Vasarnieku un peldvietu nodeva	7 410	300	—	1 200	8 910
Tirgus nodeva	20 739	13 008	21 009	26 558	81 314
Gaļas sanit. pārraudz. nodeva	5 910	2 720	480	3 260	12 370
Pārējās nodevas	—	—	—	50	50
Kopā	5 273 021	2 806 509	4 052 780	4 423 219	16 555 529

Nodokļu likmes.

Taux des impôts.

Saimniecības gadi <i>Exercices</i>	Maksimālās Taux maxim. <i>Au-dessous de</i>	Paaugstinātas Augmentés				Kopā <i>Total</i>
		Līdz				
		5,0 <i>Au-dessous de</i>	5,1—10,1— 10,0—15,0	10,1—15,1— 15,0—20,0	15,1— 20,0	
Pagastu skaits — <i>Nombre des communes rurales</i>						
1934/35	180	2	6	3	19	30
1935/36	276	4	22	5	31	62
1936/37	295	6	46	13	68	133
1937/38	86	11	56	19	345	431
1938/39	25	5	31	15	442	493
Procentos — <i>en %</i>						
1934/35	34,8	0,4	1,1	0,6	3,7	5,8
1935/36	53,5	0,8	4,2	1,0	6,0	12,0
1936/37	56,9	1,2	8,9	2,5	13,1	25,7
1937/38	16,6	2,1	10,8	3,7	66,6	83,2
1938/39	4,8	1,0	6,0	2,9	85,3	95,2

78,3% no visiem nodokļiem, pie kam Zemgalē šī daļa bijusi vēl lielāka, pārsniedzot Jelgavas un Bauskas apriņķi 84%. Nodokļu maksātāju lauksaimnieku bijis 41,2% no kopskaita, pie kam Latgalē to daļa bijusi vislielākā, sasniedzot Daugavpils apriņķi 51,5%.

Pārgrozījums likumā par pagasta pašvaldību (1938. g. Lik. kr. 168) paredz, ka sevišķi nepieciešamos gadījumos ar iekšlietu ministra atļauju nodokļu likmes var paaugstināt virs 20% līdz 40%. Lielākai daļai pagastu pašvaldību nodokļu likmes bijušas paaugstinātas no 15 līdz 20% — 442 pagastu pašvaldībās jeb 85,3% no kopskaita. Nepaaugstinātas nodokļu likmes bijušas 25 pašvaldībās (4,8%). Nodokļu likmju paaugstināšana izskaidrojama ar straujo būvniecību un citiem kapitālu ieguldījumu izdevumiem.

No valsts mežu nodokļa 1938/39. s. g. paredzēts ieņemt par 38.661 ls (12,9%) vairāk nekā iepriekšējā gadā, pie kam no tā visvairāk paredzēts ieņemt Vidzemē un Kurzemē, bet vismazāk — Latgalē. Valsts mežu nodoklis vispār bijis tikai 1,9% no

1938/39. s. g.

de l'exercice 1938/39.

1937/38	<i>Impôts et contributions</i>
8 514 801	<i>Impôts sur immeubles</i>
299 292	<i>Impôts sur les forêts d'Etat</i>
6 584 105	<i>Impôts communaux</i>
151 874	<i>Impôts sur les restaurants et patentes</i>
43 294	<i>Taxe sur les divertissements</i>
59 691	<i>Droits de timbre</i>
1 926	<i>Protestation des lettres de change</i>
20 833	<i>Etat civil</i>
13 068	<i>Contributions de justice des communes rurales</i>
1 417	<i>Droits de dossiers</i>
7 370	<i>Villegiateurs et baigneurs</i>
72 193	<i>Droits de marchés</i>
13 245	<i>Inspection sanitaire de la viande</i>
691	<i>Autres contributions</i>
15 783 800	<i>Total</i>

Valsts mežu nodoklis.

Impôts sur les forêts d'Etat.

Apriņķi un apgabali <i>Districts et provinces</i>	1937/38	1938/39	1938/39 procentos no budžeta <i>% du budget 1938/39</i>	
			Latos — <i>en Ls</i>	
Rīgas	26 856	31 484	1,9	
Cēsu	10 323	11 675	1,3	
Valmieras	17 774	19 111	1,6	
Valkas	30 093	33 693	3,5	
Madonas	18 341	19 402	1,8	
Liepājas	14 547	16 841	2,1	
Aizputes	10 076	10 739	2,5	
Kuldīgas	18 219	21 233	2,8	
Ventspils	32 861	37 520	8,6	
Talsu	15 705	17 641	3,2	
Tukuma	12 716	15 645	2,1	
Jelgavas	16 644	20 039	1,3	
Bauskas	10 985	13 055	1,6	
Jēkabpils	19 170	22 938	3,6	
Ilūkstes	7 892	8 878	1,3	
Daugavpils	8 571	8 618	0,6	
Rēzeknes	6 465	7 664	0,6	
Ludzas	6 753	5 696	0,7	
Abrenes	15 301	16 081	1,3	
Kopā <i>Total</i>	299 292	337 953	1,9	
Vidzeme	103 387	115 365	2,0	
Kurzeme	91 408	103 974	3,4	
Zemgale	67 407	80 555	1,8	
Latgale	37 090	38 059	0,8	

visiem ieņēmumiem, bet Ventspils apriņķī — 8,6%.

No pārējiem nodokļiem un nodevām (kopā 10) lielākos ieņēmumus dod traktieru un patentu nodoklis (175.872ls), īpaši Vidzemē (89.910 ls), tad vēl tirgus

Ārkārtējie ieņēmumi 1937/38.—1938/39. s. g.
Recettes extraordinaires des exercices 1937/38 et 1938/39.

Apriņķi un apgabali <i>Districts et provinces</i>	1937/38	1938/39	1938/39 Caurmērā <i>% no uz l ledzi- budžeta votāja ls</i>	
			Latos — <i>en Ls</i>	<i>% du Moyenne budget par habitant en Ls</i>
Rīgas	136 793	78 581	4,7	0,86
Cēsu	35 410	23 840	2,6	0,46
Valmieras	101 700	22 850	1,9	0,35
Valkas	21 125	18 633	1,9	0,29
Madonas	18 406	15 723	1,5	0,24
Liepājas	34 885	11 853	1,4	0,23
Aizputes	29 626	12 785	2,9	0,46
Kuldīgas	60 000	34 400	4,5	0,78
Ventspils	6 570	330	0,1	0,01
Talsu	50 576	9 378	1,7	0,27
Tukuma	8 500	48 120	6,3	1,28
Jelgavas	124 704	103 157	6,6	1,60
Bauskas	77 408	35 380	4,3	0,80
Jēkabpils	83 835	9 825	1,6	0,25
Ilūkstes	31 116	6 859	1,0	0,14
Daugavpils	32 629	36 203	2,4	0,24
Rēzeknes	34 800	24 000	1,9	0,18
Ludzas	8 202	5 500	0,7	0,07
Abrenes	75 247	49 608	4,0	0,47
Kopā <i>Total</i>	971 532	547 025	3,0	0,44
Vidzeme	313 434	159 627	2,7	0,47
Kurzeme	181 657	68 746	2,3	0,36
Zemgale	325 563	203 341	4,6	0,80
Latgale	150 878	115 311	2,4	0,24

nodeva, rakstu nodeva (īpaši Latgalē) un izpircas nodoklis (īpaši Vidzemē).

Kārtējiem ieņēmumiem vēl pieskaitīti kapitālu augļi, atlikums no īpašumu un uzņēmumu izmantošanas. Minētais ieņēmumu postenis 1938/39. s. g. palielinājies par 40.504 ls (10,2%), pie kam visvairāk tas pieaudzis Zemgalē — par 16.175 ls, tad seko Vidzeme (par 11.491 ls), Kurzeme (10.414 ls) un Latgale (2.424 ls). Vispār šo ieņēmumu bijis 2,4% no budžeta, pie kam Vidzemē bijis lielākais procents (3,7%), bet Latgalē mazākais (0,8%). Atlikums no saimniecības uzņēmumu izmantošanas 1938/39. s. g. bijis 320.294 ls (iepriekšējā gadā — 304.031 ls), pie kam no izīrētām ēkām un būvēm paredzēts atlikums 132.923 ls (134.675 ls) un no zemes gabaliem un lauku mājām — 136.479 ls (127.887 ls). Kapitalu un vērtspapīru augļu 1938/39. s. g. paredzēts 117.197 ls (92.956 ls); vērtspapīru procenti ir samērā mazi, turpretim kapitālu augļu (par noguldījumiem pēdējos gados strauji pieauguši) bijis 110.761 ls (90.508 ls).

Pārējiem ieņēmumiem pieskaitītas soda naudas (283.596 ls), atmaksājumi

Ārkārtējie ieņēmumi 1934/35.—1938/39. s. g.

Recettes extraordinaires des exercices de 1934/35 à 1938/39.

Saimniecības gadi <i>Exercices</i>	Aizņēmumi <i>Emprunts</i>	Pabalsti <i>Secours</i>	Kapitālu Ipašumu izlietošana pārdošana		Kopā <i>Total</i>
			<i>Utilisation des capitaux priétés</i>	<i>Vente des propriétés</i>	
Latos — en Ls					
1934/35	15 450	26 584	586 935	17 249	646 218
1935/36	205 690	53 017	774 069	35 638	1 068 414
1936/37	170 000	8 300	822 800	72 914	1 074 014
1937/38	236 702	1 526	524 019	209 285	971 532
1938/39	61 000	13 768	352 889	119 368	547 025

(149.106 ls) un neparedzēti ieņēmumi (94.158 ls).

Visi minētie ieņēmumi ir kārtējie, un to kopsoma pieaugusi par 0,765 milj. ls (4,6%), pie kam Vidzemē — par 171.618 ls (3,2%), Kurzemē — par 149.336 ls (5,3%), Zemgalē — par 223.304 ls (5,6%) un Latgalē — par 220.946 ls (4,9%). Turpretim ārkārtējie ieņēmumi, kurus parasti izlieto būvniecībai un citām ārkārtējām vajadzībām, samazinājušies par 424.507 ls (43,7%), pie kam Vidzemē tie samazinājušies par 153.807 ls

Pagastu pašvaldību izdevumu budžeti 1934/35.—1938/39. s. g.

Budgets des dépenses des communes rurales des exercices de 1934/35 à 1938/39.

Saimniecības gadi <i>Exercices</i>	Administratīvie <i>Dépenses administratives</i>	Izglītība <i>Instruction</i>	Sabiedriskā aizgādība <i>Assistance publique</i>	Veselības aizsardzība <i>Sauvegarde sanitaire</i>	Parādi un procenti <i>Service des dettes et des intérêts</i>	Apriņķi <i>Districts</i>	Ārkārtējie <i>Extraordinaires</i>	Dažādi <i>Diverses</i>	Kopā <i>Total</i>
1000 latos — en 1000 de Ls									
1934/35	4 431	1 788	2 275	1 569	196	1 340	714	485	12 798
1935/36	5 085	2 027	2 370	1 801	294	—	1 975	621	14 173
1936/37	5 301	2 271	2 412	1 935	434	—	2 323	740	15 416
1937/38	5 588	3 624	2 559	2 156	534	—	2 205	1 060	17 726
1938/39	5 884	3 839	2 675	2 302	561	—	1 810	996	18 067
1938/39. s. g.									
Vidzeme	1 953	1 109	1 003	784	232	—	476	219	5 776
Kurzeme	987	583	596	383	69	—	239	157	3 014
Zemgale	1 359	858	791	519	107	—	561	248	4 443
Latgale	1 585	1 289	285	616	153	—	534	372	4 834
Procentos — en %									
1934/35	34,6	13,9	17,8	12,3	1,5	10,5	5,6	3,8	100,0
1935/36	35,9	14,3	16,7	12,7	2,1	—	13,9	4,4	100,0
1936/37	34,4	14,7	15,6	12,6	2,8	—	15,1	4,8	100,0
1937/38	31,5	20,5	14,4	12,2	3,0	—	12,4	6,0	100,0
1938/39	32,6	21,3	14,8	12,7	3,1	—	10,0	5,5	100,0
1938/39. s. g.									
Vidzeme	33,8	19,2	17,4	13,6	4,0	—	8,2	3,8	100,0
Kurzeme	32,8	19,3	19,8	12,7	2,3	—	7,9	5,2	100,0
Zemgale	30,6	19,3	17,8	11,7	2,4	—	12,6	5,6	100,0
Latgale	32,8	26,7	5,9	12,7	3,2	—	11,0	7,7	100,0
Caurmērā uz viena iedzīvotāja ls — Moyenne par habitant en Ls									
1934/35	3,68	1,49	1,89	1,30	0,17	1,11	0,89	0,40	10,68
1935/36	4,10	1,64	1,91	1,43	0,24	—	1,59	0,50	11,43
1936/37	4,27	1,88	1,95	1,56	0,35	—	1,87	0,80	12,43
1937/38	4,51	2,92	2,06	1,74	0,43	—	1,78	0,88	14,30
1938/39	4,74	3,10	2,16	1,86	0,45	—	1,46	0,80	14,37
1938/39. s. g.									
Vidzeme	5,76	3,27	2,96	2,31	0,68	—	1,40	0,85	17,03
Kurzeme	5,13	3,03	3,10	1,99	0,85	—	1,24	0,82	15,66
Zemgale	5,94	3,75	3,46	2,27	0,47	—	2,45	1,08	19,42
Latgale	3,30	2,69	0,89	1,29	0,22	—	1,11	0,78	10,68

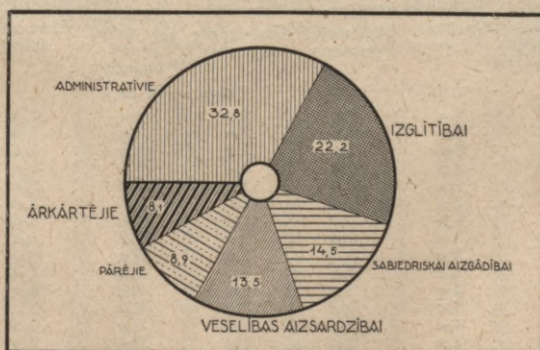
Pagastu pašvaldību izdevumu budžeti 1938/39. s. g.
Budgets de dépenses des communes rurales de l'exercice 1938/39.

Apriņķi un apgabali <i>Districts et provinces</i>	Administratīvie <i>Administratives</i>	Izglītība <i>Instruction</i>	Sabiedriskā aizgādība <i>Assistance publique</i>	Veselības aizsardzība <i>Sauvegarde sanitaire</i>	Parādi un procenti <i>Service des dettes et des intérêts</i>	Ārkārtējie <i>Extraordinaires</i>	Dažādi <i>Diverses</i>	Kopā <i>Total</i>
	1000 latos — en 1000 de Ls							
Rīgas	552	305	312	197	71	163	67	1 667
Cēsu	288	170	169	125	30	93	35	910
Vālmieras	411	240	192	170	48	85	36	1 182
Valkas	352	174	142	132	57	72	37	966
Madonas	350	220	188	160	26	63	44	1 051
Liepājas	283	166	148	100	16	60	48	821
Aizputes	147	86	76	55	7,0	45	18	434
Kuldīgas	237	145	139	111	20	75	43	770
Ventspils	141	76	106	52	14	22	24	435
Talsu	179	110	127	65	12	37	24	554
Tukuma	238	138	121	94	15	119	33	758
Jelgavas	460	301	324	175	29	189	75	1 553
Bauskas	228	177	148	106	19	100	44	822
Jēkabpils	199	114	107	69	26	84	35	634
Ilūkstes	234	128	91	75	18	69	61	676
Daugavpils	489	362	97	194	58	171	145	1 516
Rēzeknes	424	371	72	130	50	146	84	1 277
Ludzas	255	228	46	116	16	92	53	806
Abrenes	417	328	70	176	29	125	90	1 235
Kopā Total	5 884	3 839	2 675	2 302	561	1 810	996	18 067
Vidzeme	1 953	1 109	1 003	784	232	476	219	5 776
Kurzeme	987	583	596	383	69	239	157	3 014
Zemgale	1 359	858	791	519	107	561	248	4 443
Latgale	1 585	1 289	285	616	153	534	372	4 834

(49,1%), Kurzemē — par 112.911 ls (62,2%), Zemgalē — par 122.222 ls (37,5%) un Latgalē — par 35.567 ls (23,6%). Lielākie ārkārtējie ieņēmumi bijuši no kapitālu izlietošanas, bet 1938/39. s. g. tie samazinājušies par 171.130 ls (32,7%); visvairāk izlietoti rīcības kapitāls — 191.927 ls (iepriekšējā gadā — 295.018 ls), speciālie kapitāli — 89.353 ls (180.118 ls) un rezerves kapitāls — 71.609 ls (48.883 ls). Ārkārtējie ieņēmumi no īpašumu pārdošanas samazinājušies par 89.917 ls, pie kam nekustamu īpašumu pār-

dots par 104.176 ls un kustama manta — par 15.192 ls. Aizņēmumi samazinājušies par 175.702 ls (74,2%). Ārkārtējiem ieņēmumiem pieskaitīti pabalsti, kas 1938/39. s. g. pieauguši par 12.242 ls; no Lauku pašvaldību fonda paredzēts saņemt 10.078 ls un citiem avotiem — 3.690 ls lielus pabalstus.

c) Izdevumi. Dépenses. Lielākās sumas izdotas pārvaldes jeb administratīvām vajadzībām, un 1938/39. s. g. minēto izdevumu bijis 32,6% no visiem; tālāk seko izglītības veicināšana (21,3%), sabiedriskā aizgādība



Pagastu pašvaldību izdevumi 1939/40. s. g. (procentos).
Dépenses des municipalités des communes rurales de l'exercice 1939/40 (en %).

(14,8%), veselības aizsardzība (12,7%), parādu un procentu nomaksa (3,1%), ārkārtējie (10,0%) un pārējie.

Administratīvām vajadzībām, kā pagasta vecākā, valdes, padomes, tech-

niskā personāla, apkalpotāju, kancelejas, tiesas, komisiju, dzimtsarakstu nodaļas un pagastnama uzturēšanai, kā arī līdzdalībai citās saimniecībās, izdod lielākās sumas. Minētie izdevumi 1938/39. s. g. pieauguši

Pagastu pašvaldību izdevumu budžeti procentos 1938/39. s. g.
Budgets de dépenses des communes rurales de l'exercice 1938/39 — en %.

Apriņķi un apgabali <i>Districts et provinces</i>	Administratīvie <i>Dépenses administratives</i>	Izglītība <i>Instruction</i>	Sabiedriskā aizgādība <i>Assistance publique</i>	Veselības aizsardzība <i>Sauvegarde sanitaire</i>	Parādi un procenti <i>Service des dettes et des intérêts</i>	Ārkārtējie <i>Extraordinaires</i>	Dažādi <i>Diverses</i>	Kopā <i>Total</i>
Procentos — en %								
Rīgas	33,1	18,3	18,8	11,8	4,3	9,7	4,0	100,0
Cēsu	31,6	18,7	18,6	13,7	3,3	10,3	3,8	100,0
Valmieras	34,8	20,3	16,2	14,3	4,1	7,2	3,1	100,0
Valkas	36,4	18,0	14,7	13,6	5,9	7,5	3,9	100,0
Madonas	33,3	20,9	17,9	15,3	2,5	6,0	4,1	100,0
Liepājas	34,5	20,2	18,0	12,2	1,9	7,3	5,9	100,0
Aizputes	33,8	19,8	17,7	12,6	1,6	10,4	4,1	100,0
Kuldīgas	30,9	18,8	18,1	14,4	2,6	9,7	5,6	100,0
Ventspils	32,6	17,6	24,3	11,9	3,1	5,1	5,5	100,0
Talsu	32,4	19,9	22,9	11,8	2,0	6,6	4,4	100,0
Tukuma	31,4	18,2	16,0	12,4	2,0	15,7	4,3	100,0
Jelgavas	29,7	19,4	20,8	11,3	1,8	12,2	4,8	100,0
Bauskas	27,7	21,5	18,0	12,9	2,3	12,2	5,4	100,0
Jēkabpils	31,3	18,0	16,9	10,8	4,1	13,3	5,6	100,0
Ilūkstes	34,6	19,0	13,4	11,1	2,7	10,2	9,0	100,0
Daugavpils	32,3	23,3	6,4	12,3	3,9	11,3	9,5	100,0
Rēzeknes	33,2	29,1	5,6	10,2	3,9	11,4	6,6	100,0
Ludzas	31,6	28,3	5,7	14,4	2,0	11,4	6,6	100,0
Abrenes	33,7	26,6	5,6	14,3	2,4	10,1	7,3	100,0
Kopā Total	32,6	21,3	14,8	12,7	3,1	10,0	5,5	100,0
Vidzeme	33,8	19,2	17,4	13,6	4,0	8,2	3,8	100,0
Kurzeme	32,8	19,3	19,8	12,7	2,3	7,9	5,2	100,0
Zemgale	30,6	19,3	17,8	11,7	2,4	12,6	5,6	100,0
Latgale	32,8	26,7	5,9	12,7	3,2	11,0	7,7	100,0

par 295.635 ls (5,3%), pie kam tie palielinājušies visos apgabalos un apriņķos.

Visvairāk 1938/39. s. g. paredzēts tehniskā personāla atalgojumiem — 2,552 milj. ls, t. i. par 0,138 milj. ls (5,7%) vairāk nekā iepriekšējā gadā. Pie tehniskā personāla

skaitas 518 sekretari, 271 sekretara palīgs un 737 kancelejas darbinieki; to kopskaits 1938/39. s. g. pavairojies par 24. Pagasta vecāko un valžu uzturēšanai paredzēts par 30.700 ls vairāk nekā iepriekšējā gadā, turpmākiem padomju uzturēšanai paredzētie iz-

Pagastu pašvaldību izdevumu budžeti caurmērā uz viena iedzīvotāja 1938/39. s. g.
Budgets des dépenses des communes rurales de l'exercice 1938/39 — moyenne par habitant.

Apriņķi un apgabali <i>Districts et provinces</i>	Administratīvie <i>Dépenses administratives</i>	Izglītība <i>Instruction</i>	Sabiedriskā aizgādība <i>Assistance publique</i>	Veselības aizsardzība <i>Sauvegarde sanitaire</i>	Parādi un procenti <i>Service des dettes et des intérêts</i>	Ārkārtējie <i>Extraordinaires</i>	Dažādi <i>Diverses</i>	Kopā <i>Total</i>
Latos — en Ls								
Rīgas	6,63	3,34	3,42	2,16	0,78	1,78	0,73	18,24
Cēsu	5,56	3,28	3,27	2,41	0,68	1,80	0,67	17,57
Valmieras	6,26	3,65	2,91	2,58	0,73	1,30	0,55	17,98
Valkas	5,49	2,71	2,21	2,05	0,89	1,13	0,59	15,07
Madonas	5,29	3,31	2,84	2,43	0,59	0,95	0,66	15,87
Liepājas	5,48	3,21	2,86	1,95	0,81	1,16	0,93	15,90
Aizputes	5,10	2,99	2,66	1,90	0,25	1,57	0,62	15,09
Kuldīgas	5,36	3,28	3,14	2,51	0,46	1,69	0,97	17,41
Ventspils	4,86	2,30	3,18	1,55	0,41	0,67	0,72	13,69
Talsu	5,19	3,18	3,67	1,89	0,33	1,06	0,70	16,02
Tukuma	6,35	3,69	3,23	2,51	0,40	3,17	0,87	20,22
Jelgavas	7,14	4,67	5,02	2,72	0,44	2,93	1,16	24,08
Bauskas	5,73	4,43	3,73	2,67	0,48	2,52	1,11	20,67
Jēkabpils	5,13	2,95	2,76	1,77	0,68	2,17	0,92	16,38
Ilūkstes	4,85	2,65	1,87	1,55	0,38	1,43	1,25	13,98
Daugavpils	3,19	2,36	0,63	1,26	0,38	1,12	0,94	9,88
Rēzeknes	3,13	2,74	0,53	0,96	0,36	1,08	0,62	9,42
Ludzas	3,03	2,71	0,55	1,38	0,19	1,09	0,63	9,58
Abrenes	3,91	3,68	0,66	1,66	0,27	1,18	0,85	11,61
Kopā Total	4,74	3,10	2,16	1,86	0,45	1,46	0,80	14,57
Vidzeme	5,76	3,27	2,96	2,31	0,68	1,40	0,65	17,03
Kurzeme	5,13	3,09	3,10	1,99	0,35	1,24	0,82	15,66
Zemgale	5,94	3,73	3,46	2,27	0,47	2,45	1,08	19,42
Latgale	3,30	2,69	0,59	1,29	0,32	1,11	0,76	10,08

Administratīvie izdevumi 1934/35.—1938/39. s. g.
Dépenses administratives dans les exercices de 1934/35 à 1938/39.

Saimniecības gadi <i>Exercices</i>	Valde <i>Administration</i>	Pado- me <i>Con- seil</i>	Techniskais perso- nals <i>Personnel technique</i>	Apkal- potāji <i>Dome- stiques</i>	Kance- leja <i>Frais de chan- cellerie</i>	Tiesa <i>Tribu- nal</i>	Komi- sijas <i>Com- mis- sions</i>	Dzims- sarak- stu nodaļa <i>Bureau de l'Etat Civil</i>	Lidz- dal.cit. saim- niecīb- ās <i>Parti- cipa- tion à l'en- tretien d'au- tres exploit- ations</i>	Pa- gast- nams <i>Mairie</i>	Kopā <i>Total</i>
1934/35	705 863	140 678	2 022 840	284 627	358 220	241 296	84 751	52 634	176 184	363 696	4 430 789
1935/36	849 192	74 823	2 245 465	279 804	522 312	317 276	41 428	57 776	294 009	402 716	5 084 801
1936/37	906 547	78 813	2 334 419	288 162	519 452	328 167	38 758	62 402	301 441	442 795	5 300 956
1937/38	961 046	86 654	2 413 594	296 675	569 727	340 519	43 054	68 579	337 959	470 780	5 588 587
1938/39	991 780	70 463	2 551 755	318 179	623 530	357 917	41 947	72 591	346 796	509 264	5 884 222

Latos — en lats

devumi samazinājušies par 16.200 ls. Kancelejas izdevumi pieauguši par 53.800 ls, pagasttīskas — par 17.400 ls un pagastnamu uzturēšanas izdevumi — par 38.500 ls.

Izdevumi izglītības veicināšanai strauji pieauguši divos pēdējos gados, un 1938/39. s. g. tie pavairojušies par 215.100 ls (5,0%); izņemot Valmieras un Ludzas apriņķi, visos pārējos apriņķos izdevumi izglītības veicināšanai palielinājušies, pie kam straujākais pieaugums bijis Kuldīgas (par 11,5%), Jēkabpils (11,7%) un Aizputes apriņķi (13,0%). Šis straujais pieaugums iz-

skaidrojams ar to, ka daži pagasti maksā obligatorisko skolu skolotājiem daļu algas un sedz vēl citus izglītības veicināšanas izdevumus. Caurmērā uz viena iedzīvotāja izglītības veicināšanai paredzēts 3,10 ls, pie kam mazākās sumas bijušas Latgalē (2,00 ls), bet lielākās Zemgalē (3,75 ls). Lielākās sumas paredzētas izdot skolas namu uzturēšanai, un 1938/39. s. g. tās pieaugušas par 90.368 ls līdz 1,463 milj. ls. Skolotāju algām paredzēts par 50.776 ls vairāk nekā iepriekšējā gadā. Abi minētie izdevumu posteņi sastādījuši 2/3 visu izdevumu izgliti-

Darbinieku skaits pagastu pašvaldībās 1939. g. 1. janvārī.

Nombre des employés dans les communes rurales au 1. janvier 1939.

Apriņķi un apgabali <i>Districts et provinces</i>	Pagastu vecākie <i>Maires</i>	Valdes locekļi <i>Membres de l'admin- istr. des communes rurales</i>	Techniskais personāls — <i>Personnel technique</i>			Kopā <i>Total</i>	Kalpotāji <i>Gens de service</i>
			Sekretari <i>Secrétaires</i>	Sekretara palīgi <i>Secrétaires adjoints</i>	Kancelejas ierēdņi <i>Employés de chan- cellerie</i>		
Skaits — <i>Nombre</i>							
Rīgas	57	148	57	27	54	138	54
Cēsu	36	93	36	9	26	71	43
Valmieras	50	123	50	9	51	110	54
Valkas	39	105	39	17	34	90	38
Madonas	41	84	41	12	35	88	45
Liepājas	29	77	29	13	28	70	29
Aizputes	19	50	19	4	17	40	14
Kuldīgas	20	63	20	14	29	63	19
Ventspils	14	40	14	7	21	42	14
Talsu	18	50	18	9	22	49	19
Tukuma	25	67	25	9	27	61	24
Jelgavas	41	126	41	19	52	112	44
Bauskas	20	57	20	14	20	54	20
Jēkabpils	19	59	19	11	20	50	18
Ilūkstes	19	59	19	15	28	62	18
Daugavpils	25	91	25	26	89	140	25
Rēzeknes	19	75	19	26	66	111	19
Ludzas	12	45	12	13	56	81	16
Abrenes	15	56	15	17	62	94	26
Kopā Total	518	1 468	518	271	737	1 526	539
Vidzeme	223	553	223	74	200	497	234
Kurzeme	100	280	100	47	117	264	95
Zemgale	124	368	124	68	147	339	124
Latgale	71	267	71	82	273	426	86

Izglītības veicināšana 1934/35.—1938/39. s. g.
Instruction des exercices de 1934/35 à 1938/39.

Saimniecības gadi <i>Exercices</i>	Nams <i>Bâtiment</i>	Algas-Appointements				Līdzdalība <i>Participation</i>	Lasītavas un bibliotēkas <i>Biblioth. et salles de lecture</i>	Kursi un priekšlasījumi <i>Arrangement des cours et des conférences</i>	Pabalsti <i>Subsides</i>	Kopā <i>Total</i>
		Skolotājiem <i>Instituteurs</i>	Apkalpotājiem u.c. <i>Domestiques et autres serviteurs</i>	Dažādi izdevumi <i>Dépenses diverses</i>						
		Latos — en Ls								
1934/35	1 080 852	10 041	275 661	301 173	109 211	9 570	1 265	160	1 787 933	
1935/36	1 079 521	12 546	308 084	429 109	148 599	15 360	4 962	29 186	2 027 367	
1936/37	1 249 059	17 116	326 777	435 851	161 793	21 090	7 080	51 543	2 270 309	
1937/38	1 372 519	1 114 797	375 212	471 014	185 274	23 909	8 182	72 667	3 623 574	
1938/39	1 462 887	1 165 573	444 655	479 393	190 285	25 181	6 768	63 909	3 838 651	

bas veicināšanai. Algas skolu apkalpotājiem palielinājušās par 69.443 ls. Palielinājušies arī daži pārējie izdevumi.

Sabiedriskā aizgādība
1934/35.—1938/39. s. g.

Assistance publique des exercices de 1934/35 à 1938/39.

Saimniecības gadi <i>Exercices</i>	Atklātā <i>Assistance à domicile</i>	Slēgtā <i>Assistance dans les asiles</i>	Patversmes ēku uzturēšana <i>Entretien des bâtiments des asiles</i>	Kopā <i>Total</i>				
					Latos — en Ls			
					1934/35	1 223 695	881 475	170 456
1935/36	1 309 440	891 564	168 757	2 369 761				
1936/37	1 359 611	874 026	178 846	2 412 483				
1937/38	1 444 342	918 450	195 667	2 558 459				
1938/39	1 506 741	958 552	209 976	2 675 269				

Sabiedriskai aizgādībai paredzētās sumas ikgadus palielina, un 1938/39. s. g. tās pieaugušas par 116.810 ls (4,6%), pie kam pieaugums bijis visos apriņķos. Visstraujāk tās palielinājušās Latgalē — par 8,4%, īpaši Daugavpils apriņķī — par 12,5%. Lai gan Latgalē izdevumi sabiedriskai aizgādībai pavairojušies, tomēr caurmērā uz viena iedzīvotāja bijusi maza suma — 0,50 ls. Lielākie izdevumi bijuši Zemgalē — 3,46 ls, bet visā valstī — 2,16 ls.

Līdzīgi iepriekšējiem gadiem atklātai sabiedriskai aizgādībai 1938/39. s. g. paredzētas lielākas sumas, kas pieaugušas par 62.399 ls, bet slēgtai (patversmēs) — par 40.102 ls. Slēgtās apgādības izdevumiem piekaitami arī patversmes ēku uzturēšanas izdevumi, kas palielinājušies par 14.309 ls.

Veselības aizsardzībai izdotās sumas bijušas apmēram 12—13% no izdevumu kopsomas, pie kam izdevumi minētam mērķim 1938/39. s. g. pavairojušies par 145.846 ls (6,8%). Veselības aizsardzības izdevumi pieauguši gandrīz visos apriņķos un apgabalos (vienīgi Ventspils apriņķī tie samazinājušies par 100 ls), pie kam absolūtos skaitļos tie visvairāk palielinājušies Latgalē — par 43.734 ls (7,6%), bet procentuāli Kurzemē — par 8,2% (29.135 ls). Caurmērā uz viena iedzīvotāja veselības aizsardzībai izdod 1,86 ls, pie kam Vidzemē, Kurzemē un Zemgalē tās bijušas samērā vienādas (no 2—2,31 ls), bet Latgalē mazākās (1,29 ls).

Lielākās sumas izlietotas iedzīvotāju ārstēšanai, un 1938/39. s. g. tās pieaugušas par 89.521 ls; visvairāk paredzēts izdot par lauku iedzīvotāju ārstēšanu slimnīcās — 1.288.100 ls (iepriekšējā gadā — 1.215.000 ls) un sanatorijās — 364.100 ls (341.400 ls); ambulatoriskai ārstēšanai izdotas samērā mazākas sumas (50.000 ls), kas pēdējos gados samazinājušās. Izdevumi ārsta māju uzturēšanai pieauguši par 22.000 ls un kopēju slimnīcu uzturēšanai — par 33.300 ls. Pārējie izdevumi, kā medicīnas personāla uz-

Veselības aizsardzība 1934/35.—1938/39. s. g.

Sauvegarde sanitaire des exercites des 1934/35 à 1938/39.

Saimniecības gadi <i>Exercices</i>	Iedzīvotāju ārstēšana <i>Traitement médic. des habitants</i>	Ārsta mājas uzturēšana <i>Entretien des maisons des docteurs</i>	Līdzdalība kopēju slimnīcu uzturēšanā <i>Participation à l'entretien des hôpitaux</i>	Pārējie <i>Autres</i>	Kopā <i>Total</i>
1934/35	1 229 160	253 675	12 853	72 955	1 568 643
1935/36	1 421 518	274 819	42 405	61 838	1 800 580
1936/37	1 519 526	286 427	69 742	59 685	1 935 380
1937/38	1 650 301	299 838	145 869	59 724	2 155 732
1938/39	1 739 822	321 588	179 204	60 964	2 301 578

**Parādu un procentu nomaksa
1934/35.—1938/39. s. g.¹⁾**

Service des dettes et des intérêts des exercices de 1934/35 à 1938/39¹⁾.

Saimniecības gadi <i>Exercices</i>	Parādi	Procenti	Kopā
	<i>Dettes</i>	<i>Intérêts</i>	<i>Total</i>
	Latos — en Ls		
1934/35	93 945	37 550	131 495
1935/36	210 295	36 393	246 688
1936/37	280 515	84 369	364 884
1937/38	382 500	88 287	470 787
1938/39	401 217	93 698	494 915

¹⁾ Bez pagājušo gadu iztrūkuma segšanas.
Excepté les déficits des années passées.

turēšana, ārstniecības līdzekļu iegāde, bijuši samērā mazi.

Parādu un procentu nomaksa pagastu pašvaldības neapgrūtinā sevišķi jūta mi, un šie izdevumi sastādījuši mazu daļu

no budžetu kopsomas; pēdējos gados tie nedaudz pieauguši (1938/39. s. g. par 26.942 ls jeb 5,0%). Caurmērā uz viena iedzīvotāja izdoti 0,45 ls. Visvairāk izdots parādu deldējumam, un 1938/39. s. g. tie pieauguši par 18.717 ls; procentu nomaksa palielinājusies par 5.411 ls un iepriekšējo gadu iztrūkuma segšana — par 2.814 ls līdz 65.724 ls.

No kārtējiem izdevumiem samazinājušies vienīgi „pārējie” — par 64.667 ls (6,1%), pie kam tie samazinājušies visos apgabalos, izņemot vienīgi Latgali (pavairojušies par 1.181 ls). No „pārējiem” izdevumiem lielākās sumas atvēlētās neparedzētām vajadzībām — 380.181 ls (iepriekšējā gadā — 410.756 ls), lauksaimniecības un kopdarbības pabalstīšanai — 354.116 ls (320.800 ls) un labierīcību uzturēšanai — 133.014 ls (143.713 ls).

Kārtējie izdevumi 1937/38. s. g. pavairojušies par 2,428 milj. ls un 1938/39. s. g. —

Ārkārtējie izdevumi 1934/35.—1938/39. s. g.

Dépenses extraordinaires des exercices de 1934/35 à 1938/39.

Saimniecības gadi <i>Exercices</i>	Kapitāliem — <i>Capitaux</i>		Nekustamu īpašumu iegūšanai <i>Acquisition des immeubles</i>	Jaunbūvēm <i>Constructions nouvelles</i>	Inventāra iegādei <i>Acquisition d'inventaire</i>	Pārējie <i>Autres</i>	Kopā <i>Total</i>
	Rezerves <i>De réserve</i>	Pārējiem <i>Autres</i>					
	Latos — en Ls						
1934/35	8 790	135 572	37 452	531 593	—	564	713 971
1935/36	21 442	128 639	70 981	1 552 405	200 990	—	1 974 457
1936/37	14 647	303 976	69 108	1 734 513	200 750	—	2 322 994
1937/38	20 194	422 854	41 276	1 466 179	254 816	—	2 205 319
1938/39	16 145	426 992	18 755	1 057 567	290 914	—	1 810 373

Pagastu pašvaldību parādi 1934.—1938. g. 1. aprīlī atsevišķās administratīvās vienībās.

Dettes des communes rurales au 1-er avril de 1934 à 1938 dans les diverses unités administratives.

Aprīņķi un apgabali <i>Districts et provinces</i>	1934	1935	1936	1937	1938	1938. g. 1. IV	
						Caurm. uz 1. iedzīv. no budžeta <i>Moyenne par habitant</i>	Procentos no budžeta <i>% du budget</i>
	Latos — en Ls						
Rīgas	662 872	678 891	809 340	835 846	888 530	9,72	53,9
Cēsu	395 938	389 160	332 063	346 822	377 099	7,28	42,8
Valmieras	401 459	376 446	360 194	439 174	603 805	9,18	48,3
Valkas	459 394	445 940	510 080	621 367	746 204	11,63	79,4
Madonas	267 384	261 757	260 334	276 245	310 922	4,69	30,0
Liepājas	153 794	143 498	150 757	144 844	157 350	3,04	19,9
Aizputes	66 546	100 916	89 468	89 632	103 088	3,58	24,8
Kuldīgas	83 798	109 953	132 347	195 070	268 011	6,06	34,7
Ventspils	195 133	192 576	196 302	177 286	155 083	4,66	36,2
Talsu	78 978	78 964	102 925	101 826	147 229	4,25	25,9
Tukuma	102 275	73 297	94 084	97 626	184 691	4,92	28,0
Jelgavas	214 606	243 162	332 852	380 825	579 269	8,98	38,6
Bauskas	328 441	225 465	223 684	218 106	225 908	5,67	27,7
Jēkabpils	198 782	211 180	291 322	291 908	320 192	8,27	46,6
Ilūkstes	201 642	169 459	123 713	113 641	91 452	1,89	13,5
Daugavpils	927 978	619 504	777 337	792 373	870 081	5,67	63,2
Rēzeknes	1 098 972	919 536	819 821	807 706	617 713	4,55	49,4
Ludzas	535 915	461 418	435 588	448 861	322 251	3,82	40,7
Abrenes	769 482	430 612	418 919	335 979	324 604	3,05	26,4
Kopā Total	7 143 389	6 131 734	6 461 130	6 715 137	7 293 482	5,88	41,1
Vidzeme	2 187 047	2 152 194	2 272 011	2 519 454	2 926 560	8,62	50,8
Kurzeme	578 249	625 907	671 799	708 658	830 761	4,31	27,9
Zemgale	1 045 746	922 563	1 065 655	1 102 106	1 401 512	6,12	32,3
Latgale	3 332 347	2 431 070	2 451 665	2 384 919	2 134 649	4,45	45,0

Pagastu pašvaldību parādi 1934.—1938. g. 1. aprīlī pēc rakstura.
Dettes des communes rurales au 1-er avril de 1934 à 1938 d'après leur nature.

	Ilgtermiņa aizņēmumi <i>Emprunts à long terme</i>	Istermiņa aizņēmumi <i>Emprunts à court terme</i>	Izlietošanas summas <i>Sommes étrangères utilisées</i>	Neno-kārtoti budžeta maksājumi <i>Paie-ments budgétaires non acquit-tés</i>	Kopā <i>Total</i>	Ilgtermiņa aizņēmumi <i>Emprunts à long terme</i>	Istermiņa aizņēmumi <i>Emprunts à court terme</i>	Izlietošanas summas <i>Sommes étrangères utilisées</i>	Neno-kārtoti budžeta maksājumi <i>Paie-ments budgétaires non acquit-tés</i>	Kopā <i>Total</i>
	Latos — en Ls					Procentos — en %				
Vidzeme										
1934	1 146 972	115 677	11 877	912 521	2 187 047	52,4	5,8	0,6	41,7	100,0
1935	1 387 080	141 974	14 705	606 435	2 150 194	64,5	6,6	0,7	28,2	100,0
1936	1 740 391	151 870	2 049	377 701	2 272 011	76,6	6,7	0,1	16,6	100,0
1937	2 165 473	99 355	3 344	251 282	2 519 454	86,0	3,9	0,1	10,0	100,0
1938	2 607 484	83 521	—	235 555	2 926 560	89,1	2,9	—	8,0	100,0
Kurzeme										
1934	344 653	34 819	4 110	194 667	578 249	59,6	6,0	0,7	33,7	100,0
1935	440 775	30 707	3 729	150 696	625 907	70,4	4,9	0,6	24,1	100,0
1936	490 860	63 911	5 066	111 962	671 799	73,1	9,5	0,7	16,7	100,0
1937	563 903	50 941	1 469	92 345	708 658	79,6	7,2	0,2	13,0	100,0
1938	678 747	52 402	—	99 612	830 761	81,7	6,3	—	12,0	100,0
Zemgale										
1934	498 106	52 840	12 062	482 738	1 045 746	47,6	5,1	1,1	46,2	100,0
1935	564 179	49 978	6 208	302 198	922 563	61,1	5,4	0,7	32,8	100,0
1936	742 314	83 894	11 819	227 628	1 065 655	69,6	7,9	1,1	21,4	100,0
1937	892 241	55 002	1 320	153 543	1 102 106	81,0	5,0	0,1	13,9	100,0
1938	1 234 532	34 125	—	132 855	1 401 512	88,1	2,4	—	9,5	100,0
Latgale										
1934	231 040	15 788	472 392	2 613 127	3 332 347	6,9	0,5	14,2	78,4	100,0
1935	284 072	14 267	381 954	1 750 777	2 431 070	11,7	0,6	15,7	72,0	100,0
1936	492 061	100 236	312 806	1 546 562	2 451 665	20,1	4,1	12,7	63,1	100,0
1937	661 858	102 325	153 493	1 467 243	2 384 919	27,8	4,3	6,4	61,5	100,0
1938	798 245	102 628	19 735	1 214 041	2 134 649	37,4	4,8	0,9	56,9	100,0
Kopā — Total										
1934	2 220 771	219 124	500 441	4 203 053	7 143 389	31,1	3,1	7,0	58,8	100,0
1935	2 676 106	236 926	406 596	2 810 106	6 129 734	43,7	3,9	6,6	45,8	100,0
1936	3 465 226	399 911	331 740	2 263 853	6 461 130	53,6	6,2	5,2	35,0	100,0
1937	4 283 475	307 623	159 626	1 964 413	6 715 137	63,8	4,6	2,4	29,2	100,0
1938	5 319 008	272 676	19 735	1 682 063	7 293 482	72,9	3,7	0,3	23,1	100,0

Pagastu pašvaldību ilgtermiņa parādi 1934.—1938. g. 1. aprīlī.
Dettes à long terme des communes rurales au 1-er avril de 1934 à 1938.

	1934	1935	1936	1937	1938	1934	1935	1936	1937	1938
Apriņķi un apgabali <i>Districts et provinces</i>	Latos — en Ls					Procentos no parādu kopsumas <i>% de la somme totale des dettes</i>				
Rīgas	404 921	489 466	574 852	691 390	740 438	61,1	72,1	71,0	82,7	83,8
Cēsu	210 141	249 391	238 711	311 940	356 279	53,1	64,1	71,9	89,9	94,5
Valmieras	241 574	297 838	318 081	387 125	568 116	60,2	79,1	88,3	88,1	94,1
Valkas	246 195	270 611	394 887	526 318	656 328	53,6	60,7	77,4	84,7	88,0
Madonas	159 818	223 748	213 860	248 700	286 323	59,8	85,5	82,1	90,0	92,1
Liepājas	93 612	101 124	100 571	98 907	104 135	60,9	70,6	66,7	68,3	66,2
Aizputes	39 981	66 961	67 087	83 639	96 679	60,1	66,3	75,0	93,3	93,8
Kuldīgas	56 011	92 830	115 619	155 667	228 430	66,8	84,5	87,4	79,8	85,2
Ventspils	145 315	148 219	147 814	138 188	130 630	74,5	77,1	75,3	77,9	84,2
Talsu	44 553	62 348	59 769	87 502	118 873	56,4	78,5	58,1	85,9	80,7
Tukuma	77 079	58 066	79 211	90 329	180 114	75,4	79,5	84,2	92,5	97,5
Jelgavas	143 733	188 088	254 988	301 165	503 440	67,0	77,4	76,6	79,1	86,9
Bauskas	134 103	140 816	139 532	173 826	193 749	40,8	62,4	62,4	79,7	85,8
Jēkabpils	156 331	173 153	221 565	266 029	291 907	78,6	82,0	76,1	91,1	91,2
Ilūkstes	39 700	54 034	47 018	60 892	65 322	19,7	32,0	38,0	53,5	71,4
Daugavpils	52 065	70 771	147 917	192 050	254 509	5,8	11,5	19,0	24,2	29,3
Rēzeknes	78 015	87 594	114 890	237 314	310 747	7,1	9,6	14,0	29,4	50,3
Ludzas	50 165	62 331	70 732	93 222	74 608	9,4	13,4	16,2	20,8	23,2
Abrenes	66 583	77 643	158 522	139 272	158 381	8,7	18,1	37,8	41,5	48,8
Kopā Total	2 439 895	2 915 032	3 465 626	4 283 475	5 319 008	34,2	47,5	53,6	63,8	72,9
Vidzeme	1 262 649	1 531 054	1 740 391	2 165 473	2 607 484	57,7	71,1	76,6	86,0	89,1
Kurzeme	379 472	471 482	490 860	563 903	678 747	65,6	75,3	73,1	79,6	81,7
Zemgale	550 946	614 157	742 314	892 241	1 234 532	52,7	66,6	69,7	81,0	88,1
Latgale	246 828	298 339	492 061	661 858	798 245	7,4	12,3	20,1	27,8	37,4

par 0,736 līdz 16,257 milj. ls; kārtējo izdevumu 1936/37. s. g. bijis 84,0%, 1937/38. s. g. — 87,6% un 1938/39. s. g. — 90% no izdevumu kopsomas, bet caurmērā uz viena iedzīvotāja to attiecīgi bijis 10,56 ls, 12,52 ls un 13,11 ls. Kārtējie izdevumi 2 gados pieauguši par 24%.

Ārkārtējie izdevumi samazinājas: 1937/38. s. g. par 118.000 ls un 1938/39. s. g. par 395.000 ls, t. i. 2 gados par 22%; to nozīme budžetā samazinājusies no 1/8 līdz 1/10.

Vidzemē ārkārtējie izdevumi samazinājušies par 191.087 ls (28,7%), Kurzemē — par 134.429 ls (36,0%), Zemgalē — par 49.268 ls (8,1%) un Latgalē — par 20.162 ls (3,6%). Visvairāk izdots jaunbūvēm, un 1938/39. s. g. šie izdevumi samazinājušies par 408.612 ls (28%); nekustamu īpašumu iegūšanai atvēlēts par 22.521 ls (54,6%) mazāk, bet inventara iegādei paredzēts par 36.098 ls (14,2%) vairāk nekā iepriekšējā gadā. Samērā lielas sumas atvēlētas kapitalu uzkrāšanai (443.137 ls), un tās 1938/39. s. g. nav mainījušās.

2. Pagastu pašvaldību parādi.

Dettes des communes rurales.

Līdzekļus jaunbūvēm un dažādiem citiem ārkārtējiem izdevumiem pagastu pašvaldības sagādā pa daļai aizņēmumu ceļā. Tādēļ parādu kopsoma pēdējos gados pavairojusies, un arī 1938. g. 1. aprīlī tā bijusi par 578.345 ls (8,6%) lielāka nekā iepriekšējā gadā. Parādi pieauguši Vidzemē par 407.106 ls (16,2%), Kurzemē par 122.103 ls (17,2%),

Ilgtermiņa aizņēmumi 1934.—1938. g.

1. aprīlī.

Emprunts à long terme au 1-er avril de 1934 à 1938.

1. aprīlī 1. avril	Zemnieku kreditbankā	Valsts Zemes bankā	Hipoteku bankā	Kopā Total
	<i>Banque de Crédit des Paysans</i>	<i>Banque Foncière de l'Etat</i>	<i>Banque Hypothécaire</i>	
	Latos — en Ls			
1934	1416 552	735 759	68 460	2220 771
1935	1555 682	1064 278	56 146	2676 106
1936	2328 431	1038 927	98 268	3465 626
1937	3095 202	1050 397	137 876	4283 475
1938	4193 028	1005 331	120 649	5319 008

Procentos pēc aizdevējiem 1938. g.
% par institutions en 1938

	75,8	22,4	1,8	100,0
Vidzeme	82,5	16,4	1,1	100,0
Kurzeme	83,6	15,6	0,8	100,0
Zemgale	78,3	14,6	7,1	100,0
Latgale				
Kopā Total	78,8	18,9	2,3	100,0

Procentos pēc apgabaliem 1938. g.
% par provinces en 1938

	47,1	58,2	38,4	49,0
Vidzeme	13,4	11,1	5,9	12,8
Kurzeme	24,6	19,1	8,5	23,2
Zemgale	14,9	11,6	47,2	15,0
Latgale				
Kopā Total	100,0	100,0	100,0	100,0

Zemgalē par 299.406 ls (27,2%), bet Latgalē tie samazinājušies par 250.270 ls (10,5%); parādu samazināšanās Latgalē novērojama jau

Ilgtermiņa aizņēmumi 1938. g. 1. aprīlī.

Emprunts à long terme le 1. avril 1938.

Apriņķi un apgabali Districts et provinces	Zemnieku kreditbankā	Zemes bankā	Hipoteku bankā	Kopā Total	Uz 1 iedzīv. latos Par habitant en Ls
	<i>Banque de Crédit des Paysans</i>	<i>Banque Foncière de l'Etat</i>	<i>Banque Hypothécaire</i>		
	1000 latos — en 1000 de Ls				
Rīgas	570	139	32	741	8,10
Cēsu	262	93	0,9	356	6,88
Valmieras	449	116	3	568	8,64
Valkas	542	106	8	656	10,23
Madonas	153	131	2	286	4,33
Liepājas	70	33	0,8	104	2,02
Aizputes	67	29	0,5	97	3,37
Kuldīgas	192	36	—	228	5,17
Ventspils	120	7	4	131	3,93
Talsu	111	7	1	119	3,44
Tukuma	159	21	—	180	4,90
Jelgavas	414	89	0,5	504	7,81
Bauskas	137	54	3	194	4,87
Jēkabpils	285	7	—	292	7,65
Ilūkstes	37	21	7	65	1,35
Daugavpils	234	15	6	255	1,66
Rēzeknes	240	60	11	311	2,29
Ludzas	64	8	2	74	0,89
Abrenes	87	33	38	158	1,49
Kopā Total	4 193	1 005	121	5 319	4,29
Vidzeme	1 976	585	46	2 607	7,69
Kurzeme	560	112	7	679	3,53
Zemgale	1 032	192	11	1 235	5,40
Latgale	625	116	57	798	1,66

Latvijas Zemnieku kredīta bankas aizdevumi 1936.—1939. g. 1. janvārī (pēc vajadzībām).
Prêts de la Banque de Crédit des Paysans de Lettonie au 1. janvier de 1936 à 1939
 (par besoins).

1. janvārī <i>1. janvier</i>	Skolām <i>Ecoles</i>	Pagast- namiem <i>Mairies</i>	Slimnīcu būvēm <i>Construction d'hôpitaux</i>	Parādu atmaksai <i>Rembourse- ment des dettes</i>	Akciju pirkšanai <i>Achat des actions</i>	Dažādām vajadzībām <i>Besoins divers</i>	Kopā <i>Total</i>
Aizdevumu skaits — <i>Nombre des prêts</i>							
1936	235	40	—	13	12	13	313
1937	266	55	—	11	12	25	369
1938	300	61	—	15	—	51	427
1939	332	73	16	15	—	49	485
Suma 1000 latos — <i>Montant en 1000 de Ls</i>							
1936	2 119	241	—	280	32	107	2 779
1937	2 516	386	—	64	24	353	3 343
1938	3 189	431	—	138	—	756	4 514
1939	3 847	662	730	123	—	413	5 775
Procentos — <i>En %</i>							
1936	76,2	8,7	—	10,1	1,2	3,8	100,0
1937	75,3	11,5	—	1,9	0,7	10,6	100,0
1938	70,6	9,6	—	3,1	—	16,7	100,0
1939	66,6	11,5	12,6	2,1	—	7,2	100,0
1939. g. 1. janvārī pa apgabaliem 1000 latos — <i>Au 1. janvier 1939 par provinces en 1000 de Ls</i>							
Vidzeme	1 801	132	213	20	—	140	2 306
Kurzeme	449	100	338	—	—	28	915
Zemgale	814	315	179	7,9	—	245	1 561
Latgale	783	115	—	95	—	—	993
Kopā <i>Total</i>	3 847	662	730	123	—	413	5 775
Procentos — <i>En %</i>							
Vidzeme	78,1	5,7	9,2	0,9	—	6,1	100,0
Kurzeme	49,1	11,0	36,9	—	—	3,0	100,0
Zemgale	52,2	20,1	11,5	0,5	—	15,7	100,0
Latgale	78,8	11,6	—	9,6	—	—	100,0
Kopā <i>Total</i>	66,6	11,5	12,6	2,1	—	7,2	100,0

no 1933. gada. Parādu caurmērā uz viena iedzīvotāja 1938. g. 1. aprīlī bijis 5,88 ls, pie kam vislielākā caurmēra summa bijusi Vidzemē (8,62 ls), bet mazākā Latgalē (4,46 ls) un Kurzemē (4,31 ls). No budžetu kopsumas to bijis 41,1%, pie kam Vidzemē tie sasniedza 50,8%, bet Kurzemē — tikai 27,9%.

Parādi šķīroti šādās 4 grupās: 1) ilgtermiņa un 2) īstermiņa aizņēmumi kredītiestādēs, 3) izlietotās svešās sumas un 4) ne-

nokārtotie budžeta maksājumi. No minētiem parādiem tagad palikuši tikai 3 veidi, jo visas izlietotās svešās sumas (pa lielākai daļai valsts līdzekļi) tagad nomaksātas (no 0,6 milj. ls palikuši 19.735 ls). Ilgtermiņa parādiem pagastu pašvaldību saimniecībā ir lielākā nozīme, jo šos līdzekļus var ieguldīt celtniecībā.

Ilgtermiņa parādi no 1936. g. 1. aprīļa bijuši pārsvarā par pārējiem aizņēmumiem, un

Latvijas Zemnieku kredīta bankas aizdevumi pa apgabaliem un vajadzībām
Prêts de la Banque de Crédit des Paysans de Lettonie au 1. janvier 1939 — répartition

	Vidzeme	Kurzeme	Zemgale	Latgale	Kopā <i>Total</i>	Vidzeme	Kurzeme	Zemgale
	1000 latos — <i>en 1000 de Ls</i>					Procentos —		
Skolām	1 801	449	814	783	3 847	78,1	49,1	52,2
Pagastnamiem	132	100	315	115	662	5,7	11,0	20,1
Ārsta mājām	43	5,9	18	—	67	1,8	0,6	1,2
Slimnīcu būvēm	213	338	179	—	730	9,2	36,9	11,5
Tautas namu būvēm	45	—	5,3	—	50	2,0	—	0,3
Nespējnieku mājām	8,6	2,3	8,1	—	19	0,4	0,2	0,5
Nekustamu īpašumu pirkš.	32	9,8	42	—	83	1,4	1,1	2,7
Elektrības ierīkošanai	12	—	140	—	152	0,5	—	9,0
Saistību kārtošana	—	—	31	—	31	—	—	2,0
Parādu atmaksai	20	—	7,9	95	123	0,9	—	0,5
Pasta un telegr. ierīkoš.	—	2,7	—	—	2,7	—	0,3	—
Saimniec. ēkām	—	7,0	0,7	—	7,7	—	0,8	..
Kopā	2 306	915	1 561	993	5 775	100,0	100,0	100,0

Latvijas Zemnieku kredita bankas aizdevumi 1937.—1939. g. 1. janvārī.

Prêts de la Banque de Crédit des Paysans de Lettonie au 1. janvier de 1937 à 1939.

1. janvārī 1. janvier	Vid- zeme	Kur- zeme	Zem- gale	Latgale	Kopā Total
1000 latos — en 1000 de Ls					
1937	1 562	416	800	565	3 343
1938	2 138	602	1 056	718	4 514
1939	2 306	915	1 561	993	5 775
Procentos — en %					
1937	46,8	12,4	23,9	16,9	100,0
1938	47,4	13,3	23,4	15,9	100,0
1939	39,9	15,9	27,0	17,2	100,0

1938. g. to bijis 72,9% no parādu kopsomas (iepriekšējā gadā — 63,8%), pie kam Vidzemē, Kurzemē un Zemgalē tie pārsniedz $\frac{1}{5}$, vienīgi Latgalē to bijis tikai 37,4% (1934. g. — 6,9%). Ilgtermiņa parādi pieauguši visos apgabalos: Vidzemē par 442.011 ls (20,4%), Kurzemē par 114.844 ls (20,4%), Zemgalē par 342.291 ls (38,4%) un Latgalē par 136.387 ls (20,6%), bet visā valstī par 1.035.533 ls (24,2%). Caurmērā uz viena iedzīvotāja to bijis 4,29 ls, pie kam Latgalē tikai 1,66 ls, bet Vidzemē lielākā suma — 7,69 ls.

Visvairāk ilgtermiņa aizņēmumu saņemts no Latvijas Zemnieku kredītbankas — 4,193 milj. ls, t. i. par 1,098 milj. ls (35,5%) vairāk nekā iepriekšējā gadā, sastādot 78,8% no ilgtermiņa aizņēmumu kopsomas, pie kam Vidzemes pagasti saņēmuši 47,1%.

Latvijas Zemnieku kredītbanka ir lauku pašvaldību kredītētāja, un aizdevumus tā bez pagastu pašvaldībām izsniedz arī sadarbības apvienībām. Sadarbības apvienības (skaitā 7) 1939. g. 1. janvārī saņēmušas 16 aizdevumus kopsumā par 0,744 milj. ls (iepriekšējā gadā — 0,5 milj. ls), 4 bij. aprīņķu valdes — 33.000 ls un pagastu pašvaldības caur aprīņķu valdēm — 120.000 ls. Banka bija izsniegusi 1939. g. 1. janvārī pavisam 485 aizdevumus (iepriekšējā gadā — 427) 5,275 milj. ls apmērā (4,514 milj. ls). 1938. gadā

1939. g. 1. janvārī.

par provinces et par besoins.

Latgale	Kopā Total
en %	
<i>Prêts délivrés pour:</i>	
78,8	66,6 Ecoles
11,6	11,5 Maisons de médecins
—	1,3 Maisons de médecins
—	12,6 Construction d'hôpitaux
—	0,9 " de maisons populaires
—	0,4 " d'asiles
—	1,4 Achat d'immeubles
—	2,6 Installation d'électricité
—	0,5 Régulation des engagements
9,6	2,1 Remboursement des dettes
—	0,1 Service des postes et télégraphes
—	0,1 Bâtiments économiques
100,0	100,0 Total

tā izsniegusi 62 aizdevumus par 1.588.840 ls, galīgi atmaksāti 4 aizdevumi un saņemtas termiņmaksas 328.260 ls. Aizdevumu kopsoma gada laikā palielinājusies par 1.260.580 ls (28%), pie kam Vidzemē tā pieaugusi par 167.891 ls, Kurzemē — 311.677 ls, Zemgalē — 505.764 ls un Latgalē — par 275.248 ls. Aizdevumi minētā gadā saņemti šādām vajadzībām: skolām — 875.500 ls (55,1%), pagastnamiem — 274.500 ls (17,3%), slimnīcu būvēm — 240.000 ls (15,1%), elektrības ierīkošanai — 102.500 ls (6,4%) un dažādām vajadzībām — 96.340 ls (6,1%).

Latvijas Zemnieku kredita bankas aizdevumi pēc ilguma 1937.—1939. g. 1. janvārī.

Prêts de la Banque de Crédit des Paysans de Lettonie au 1. janvier de 1937 à 1939 — groupés d'après leur durée.

Aizdevumu ilgums Durée des prêts	1937	1938	1939
Latos — en Ls			
5 g.	58 122	60 242	39 784
10 g.	625 673	618 086	590 705
15 g.	849 199	933 993	863 934
20 g.	669 483	767 101	919 021
28 g.	1 141 218	2 134 921	3 361 479
Kopā	3 343 695	4 514 343	5 774 923
Procentos — en %			
5 années	1,7	1,3	0,7
10 "	18,7	13,7	10,2
15 "	25,4	20,7	15,0
20 "	20,0	17,0	15,9
28 "	34,2	47,3	58,2
Total	100,0	100,0	100,0

Latvijas Zemnieku kredītbanka aizdod uz 5, 10, 15, 20 un 28 gadiem, pie kam visvairāk aizdots uz 28 gadiem, bet uz 5 gadiem aizdotas mazas sumas (40.000 ls, bet iepriekšējā gadā — 60.000 ls). Procentu likmes ir zemas: lai gan banka ņem 1, 2, 3 un 5% par aizdevumiem, tomēr par 5% aizdotās sumas ir mazas, bet lielākā daļa aizdota par

Latvijas Zemnieku kredita bankas aizdevumi pēc procentu likmes 1936.—1939. g. 1. janv.

Prêts de la Banque de Crédit des Paysans de Lettonie au 1. janvier de 1936 à 1939 groupés d'après les taux des intérêts.

Procentu likmes Taux des intérêts	1936	1937	1938	1939
Latos — en Ls				
1%	2 740 515	2 378 678	1 994 866	1 961 441
2%	—	—	286 964	328 697
3%	31 574	72 854	1 971 975	3 331 511
4%	—	31 200	—	—
5%	6 900	860 963	52 000	153 274
Pārējie	—	—	208 538	—
Kopā	2 778 989	3 343 695	4 514 343	5 774 923
Procentos — en %				
1%	98,6	71,1	44,2	34,0
2%	—	—	6,4	5,7
3%	1,1	2,2	43,7	57,7
4%	—	0,9	—	—
5%	0,3	25,8	1,1	2,6
Autres	—	—	4,6	—
Total	100,0	100,0	100,0	100,0

Latvijas Zemnieku kredīta bankas aizdevumu nodrošinājumi 1937.—1939. g. 1. janvārī.
Garanties des prêts de la Banque de Crédit des Paysans de Lettonie au 1. janvier de 1937 à 1939.

Aizdevumu nodrošinājumi	1937	1938	1939
	Latos — en Ls		
Lauku pašvaldību fonda garantijas . . .	88 393	86 664	54 671
Pašvaldību garantijas . . .	50 000	371 357	627 964
Nekustami īpašumi . . .	200 114	225 667	217 788
Finanču ministrijas garantijas	306 228	586 029	736 895
Budžeta ieņēmumi . . .	1 443 138	1 410 228	1 271 708
Budžeta ieņēmumi un nekust. īpašumi . . .	1 255 822	1 834 398	2 865 896
Kopā	3 343 695	4 514 343	5 774 922
<i>Garanties des prêts :</i>	Procentos — en %		
<i>par les fonds des municipalités rurales . . .</i>	2,6	1,9	0,9
<i>par les municipalités rurales</i>	1,5	8,2	10,9
<i>par immeubles</i>	6,0	5,0	3,8
<i>par Ministère des Finances</i>	9,2	13,0	12,8
<i>par les recettes du budget</i>	43,1	31,2	22,0
<i>par les recettes du budget et des immeubles</i>	37,6	40,7	49,6
Total	100,0	100,0	100,0

1% un 3%. Aizdevumu nodrošinājumi ir dažādi, kā finanču ministrijas, Lauku pašvaldību fonda un pašvaldību garantijas (sadarbes apvienībām), tomēr lielākā daļa aizdevumu bijusi nodrošināta ar pašvaldību budžeta ieņēmumiem un nekustamiem īpašumiem (75,4%).

Īstermiņa aizņēmumi kredītiestādēs (krāj-aizdevu sabiedrībās un citur) samazinājušies: 1938. g. 1. aprīlī to bijis par 34.947 ls (11,4%) mazāk nekā iepriekšējā gadā, pie kam Vidzemē tie samazinājušies par 15.834 ls (15,9%), Zemgalē — par 20.877 ls (38,0%), bet Kurzemē un Latgalē tie pavairojušies.

Renokārtotie budžeta maksājumi samazinājušies par 282.350 ls (14,4%) līdz 1,7 milj. ls (iepriekšējā gadā — 2,0 milj. ls), sastādot 23,1% (29,2%) no visiem parādiem, pie kam Vidzemē tie samazinājušies par 15.727 ls (6,3%), Zemgalē — par 20.688 ls (13,5%), bet visvairāk Latgalē — par 253.202 ls (17,3%); Latgalē iepriekšējos gados nenokārtoto budžeta maksājumu bijis par lielām sumām, bet no 1934. g. nomaksāti 1,4 milj. ls. Lielākie nenokārtotie budžeta maksājumi iepriekšējos gados bijuši Pašvaldību fondam un par iedzīvotāju ārstēšanu, bet tagad tie

Pagastu pašvaldību nenokārtoti budžeta maksājumi 1934.—1938. g. 1. aprīlī.

Paiements budgétaires non acquittés des communes rurales au 1. avril de 1934 à 1938.

	Piemaksas Paiement en sus		Pašvaldību fondam	Citām pašvaldībām	Pašvaldību savienībām	Iedzīvotāju ārstēšana Pour le traitement méd. des habitants					Veikal- liem un uz- ņēmē- jiem	Pā- rējie	Kopā	
	Pensiju fon- dam	Slimo kasēm aux cais- ses- mala- die				aux fonds des com- munes rurales	aux autres admi- nistra- tions com- muna- les	aux unions des admi- nistra- tions com- muna- les	Bij. ap- riņķu valžu āršt- dēm	Pārē- jām iestā- dēm un perso- nām				Citi
1. aprīlī														
1. aprīlī														
1934	58 575	15 852	40 105	2 276	560	92 797	—	1 272 925	57 091	1 330 016	338 285	50 863	4 203 053	
1935	37 358	10 728	18 698	1 440	497	91 095	—	879 072	37 182	916 254	282 565	12 911	2 810 106	
1936	10 198	6 989	10 298	862	058	55 929	8 658	181 671	358 015	42 301	581 987	149 364	578 372	
1937	17 544	39 600	52 475	698	555	57 377	3 646	223 038	337 780	29 839	590 657	131 028	373 531	
1938	7 301	30 833	47 361	592	729	71 763	2 349	111 892	321 945	44 038	477 875	93 219	358 633	

attiecīgi samazinājušies par 105.826 ls (15,1%) un 112.782 ls (19,1%). Arī dažādi sīkie budžeta maksājumi strauji samazinājušies, piemēram, nomaksātās termiņmaksas — par 10.243 ls līdz 7.301 ls, pensiju fondam — par 8.767 ls (22,1%), slimo kasēm — par 5.114 ls (9,7%), veikaljiem un uzņēmējiem — par 37.809 ls (28,9%); nedaudz pieauguši nenokārtotie maksājumi citām pašvaldībām — par 14.386 ls.

3. Nodokļu parādi.

Dettes des impôts.

Pagājušos gados bija uzkrājušies lieli nodokļu parādi, kas jūtami apgrūtināja pagastu pašvaldību saimniecību. Pēc plāna šos parādus paredzēja dzēst trijos gados, un tagad, izņemot Latgali, tas uzskatams par izpildītu: 1939. g. 1. aprīlī Vidzemē, Kurzemē un Zemgalē nenomaksātu nodokļu bija atli-

Nodokļu parādi 1938.—1939. 1. aprīlī.

Dettes des impôts au 1. avril 1938 et 1939.

Apriņķi un apgabali Districts et provinces	1938	1939	1938	1939	1939. caurmēra uz 1 iedz. (ls)
	1000 ls en 1000 de Ls	% no uzlikt. nodokļiem par habi- tants pour l'année 1939 en Ls	% no uzlikt. nodokļiem par habi- tants pour l'année 1939 en Ls	% no uzlikt. nodokļiem par habi- tants pour l'année 1939 en Ls	Moyenne tant pour l'année 1939 en Ls
Rīgas	2	1	0,1	0,1	0,01
Cēsu	22	13	3,0	1,6	0,24
Valmieras	18	8	1,7	0,7	0,12
Valkas	58	36	7,2	4,3	0,55
Madonas	20	12	2,2	1,4	0,19
Liepājas	72	30	10,4	4,1	0,58
Aizputes	16	10	4,6	2,6	0,35
Kuldīgas	33	8	5,1	1,3	0,19
Ventspils	54	44	15,0	11,9	1,31
Talsu	5	2	1,1	0,4	0,06
Tukuma	—	—	—	—	—
Jelgavas	100	—	7,9	—	—
Bauskas	4	2	0,6	0,3	0,06
Jēkabpils	27	17	5,0	3,1	0,44
Ilūkstes	77	59	12,9	9,5	1,21
Daugavpils	510	342	42,0	25,2	2,23
Rēzeknes	466	322	43,1	29,1	2,38
Ludzas	361	273	50,6	37,6	3,24
Abrenes	435	326	41,2	30,3	3,06
Kopā Total	2 280	1 505	15,1	9,5	1,21
Vidzeme	120	70	2,5	1,4	0,20
Kurzeme	180	94	7,2	3,6	0,49
Zemgale	208	78	5,6	2,0	0,34
Latgale	1 772	1 263	43,6	29,6	2,68

cis 242.000 ls, t. i. maza daļa no nodokļu kopsumas. Nodokļu parādu 1938/39. s. g. nomaksāts 775.000 ls (34,0%), pie kam Vidzemes pagastos nomaksāts 50.000 ls (41,7%), Kurzemes — 86.000 ls (47,8%), Zemgales — 130.000 ls (62,5%), bet lielākā nodokļu parādu suma nomaksāta Latgalē — 509.000 ls (28,7%). Daļa izstāvošo nodokļu parādu ir dzēsta.

4. Klausas.

Corvées.

Pagastu pašvaldību budžeti vēl papildināmi ar naturalām nodevām — parasti tās sauc par klausām, kuras pagasta iedzīvotāji — nekustamu īpašumu nodokļa maksātāji — izpilda pagasta vajadzībām. Klausas šķirojamās divās galvenās grupās: ceļu un iekšējās klausas. Ceļu klausu vērtības aprēķināšana ir sarežģīta, un tā izdarīta par 1935/36. s. g.¹⁾; iekšējo klausu vērtība aprēķināta par 1935/36. un 1937/38. s. g.

Iekšējās klausas izpilda kārtējām (tekošām) un pa daļai arī ārkartējām (būvniecības darbiem) pagasta vajadzībām. Kārtējo klausu vērtība 1937/38. s. g. bijusi 2,1 milj. ls (75,1% no klausu kopvērtības), bet ārkartējo — 0,7 milj. ls (24,9%). Salīdzinot ar 1935/36. s. g., klausu darbu vērtība pieau-

¹⁾ Finanču un kredīta statistika 1937. g. 35. lapp.

Iekšējo klausu vērtība 1937/38. s. g.

Valeur de la corvée intérieure de l'exercice 1937/38.

Apriņķi un apgabali Districts et provinces	Būvmateriālu apgādei un apstrādāšanai Matériaux de construction et leur travail		Kurinamo apgādei un apstrādāšanai Approvisionnement des matériaux de chauffage et leur travail		Apkārtojamās iekārtas Entretien des constructions et leur travail		Pārējiem darbiem Autres travaux		Kopā Total
	Šanai un apgabali Districts et provinces	Šanai un apgabali Districts et provinces	Šanai un apgabali Districts et provinces	Šanai un apgabali Districts et provinces	Šanai un apgabali Districts et provinces	Šanai un apgabali Districts et provinces	Šanai un apgabali Districts et provinces	Šanai un apgabali Districts et provinces	
Rīgas	49 587	53 448	23 760	55 731	182 526	—	—	—	182 526
Cēsu	28 386	71 859	22 686	29 064	151 995	—	—	—	151 995
Valmieras	36 071	70 933	12 201	37 140	156 345	—	—	—	156 345
Valkas	19 689	37 779	12 963	46 200	116 631	—	—	—	116 631
Madonas	34 851	44 082	17 994	17 565	114 492	—	—	—	114 492
Liepājas	22 829	48 003	8 777	66 492	146 101	—	—	—	146 101
Aizputes	18 621	29 921	6 225	26 854	81 621	—	—	—	81 621
Kuldīgas	26 858	37 950	16 644	30 172	111 624	—	—	—	111 624
Ventspils	9 451	36 985	27 564	27 228	101 228	—	—	—	101 228
Talsu	9 672	29 460	11 337	13 863	64 332	—	—	—	64 332
Tukuma	33 756	39 594	11 061	34 441	118 852	—	—	—	118 852
Jelgavas	47 522	75 893	24 333	44 435	192 183	—	—	—	192 183
Bauskas	34 950	45 310	10 092	17 220	107 572	—	—	—	107 572
Jēkabpils	34 884	28 518	44 595	15 324	123 321	—	—	—	123 321
Ilūkstes	40 035	29 739	44 298	30 561	144 633	—	—	—	144 633
Daugavpils	91 551	150 039	85 290	69 060	395 940	—	—	—	395 940
Rēzeknes	64 236	61 788	45 465	14 739	186 228	—	—	—	186 228
Ludzas	41 397	58 221	30 051	15 618	145 287	—	—	—	145 287
Abrenes	53 646	37 737	56 622	17 736	165 741	—	—	—	165 741
Kopā Total	697 992	987 259	511 958	609 443	2 806 652	—	—	—	2 806 652
Vidzeme	168 584	278 101	89 604	185 700	721 989	—	—	—	721 989
Kurzeme	87 431	182 319	70 547	164 609	504 906	—	—	—	504 906
Zemgale	191 147	219 054	134 379	141 981	686 561	—	—	—	686 561
Latgale	250 830	307 785	217 428	117 153	893 196	—	—	—	893 196
Procentos — en %									
Vidzeme	23,4	38,5	12,4	25,7	100,0	—	—	—	100,0
Kurzeme	17,3	36,1	14,0	32,6	100,0	—	—	—	100,0
Zemgale	27,5	31,3	19,6	20,7	100,0	—	—	—	100,0
Latgale	28,1	34,5	24,3	13,1	100,0	—	—	—	100,0
Kopā Total	24,9	35,2	18,2	21,7	100,0	—	—	—	100,0

gusi: būvmateriālu apgādāšanai un apstrādāšanai — par 76.172 ls (12,2%), kurinamo materiālu apgādei — par 32.752 ls (4,2%), apkārtrakstu izziņošanai — par 25.843 ls (5,3%), uztura piegādāšanai pagasta nespējniekiem — par 470 ls (2,7%), un pārējiem darbiem (sabiedrisko ēku apkopšana un izdaiļošana u. c.) — par 101.269 ls (20,6%); iekšējo klausu vērtība pieaugusi par 243.506 ls (9,5%), pie kam ārkartējiem celtniecības darbiem tā palielinājusies par 12,2%, bet kārtējām vajadzībām — par 8,6%. Visos apgabalos, izņemot Kurzemi, kur tā samazinājusies par 23.581 ls (4,5%), klausu darbu vērtība pieaugusi, pie kam visvairāk tā palielinājusies Latgalē — par 247.085 ls (38,2%), bet Vidzemē par 10.589 ls (1,5%) un Zemgalē par 9.413 ls (1,4%).

Iekšējās kļaušas 1937/1938. s. g.
Corvées intérieures de l'exercice 1937/38.

Apriņķi un apgabali <i>Districts et provinces</i>	Cilvēku dienas <i>Jour ouvrable de personnes</i>	Zirdzīnieku dienas <i>Jour ouvrable d'un homme avec un cheval</i>	Kopā <i>Total</i>	Cilvēku dienas <i>Jour ouvrable de personnes</i>	Zirdzīnieku dienas <i>Jour ouvrable d'un homme avec un cheval</i>
	Nostrādāto dienu skaits — <i>Nombre des jours ouvrables effectués</i>			Vērtība latos — <i>Valeur en Ls</i>	
Rīgas	15 310	22 766	38 076	45 930	136 596
Cēsu	4 761	22 952	27 713	14 283	137 712
Valmieras	10 317	20 895	31 212	30 951	125 394
Valkas	7 011	15 933	22 944	21 033	95 598
Madonas	8 768	14 698	23 466	26 304	88 188
Liepājas	12 629	15 288	27 917	37 887	108 214
Aizputes	9 289	6 906	16 195	27 867	53 754
Kuldīgas	11 580	11 862	23 442	34 740	76 884
Ventspils	13 706	8 169	21 875	41 118	60 110
Talsu	5 742	6 761	12 503	17 226	47 106
Tukuma	8 576	15 167	23 743	25 728	93 124
Jelgavas	15 221	24 366	39 587	45 663	146 520
Bauskas	3 590	16 088	19 678	10 770	96 802
Jēkabpils	14 477	13 315	27 792	43 431	79 890
Ilūkstes	17 367	15 422	32 789	52 101	92 532
Daugavpils	32 080	49 950	82 030	96 240	299 700
Rēzeknes	17 318	22 379	39 697	51 954	134 274
Ludzas	14 189	17 120	31 309	42 567	102 720
Abrenes	22 455	16 396	38 851	67 365	98 376
Kopā Total	244 386	336 433	580 819	733 158	2 073 494
Vidzeme	46 167	97 244	143 411	138 501	583 488
Kurzeme	52 946	48 986	101 932	158 838	346 068
Zemgale	59 231	84 358	143 589	177 693	508 868
Latgale	86 042	105 845	191 887	258 126	635 070

Pagastu pašvaldību manta un kapitāli 1934.—1938. g. 1. aprīlī (pēc bilances).

Biens et capitaux des communes rurales au 1. avril de 1934 à 1938 (d'après les bilans).

1. aprīlī <i>Au 1. avril</i>	Skaidra nauda un tekošie rēķini <i>Espèces et comptes courants</i>	Inventārs <i>Inventaire</i>	Kapitāli — <i>Capitaux</i>		Caurmērā uz 1 iedzīv. latos <i>Moyenne par habitant en Ls</i>
			Nekustamī īpašumi <i>Immeubles</i>	Suma <i>Somme</i>	
1000 latos — <i>en 1000 de Ls</i>					
Vidzeme					
1934	650	1 410	20 130	22 436	66,33
1936	1 523	1 639	23 078	24 864	73,29
1937	1 737	1 828	23 504	25 265	74,48
1938	2 127	1 947	25 577	27 025	79,66
Kurzeme					
1934	473	614	8 291	9 845	52,86
1936	792	705	9 830	11 365	59,07
1937	835	780	10 610	12 150	63,15
1938	1 058	865	11 504	12 972	67,42
Zemgale					
1934	678	906	10 367	12 948	58,82
1936	1 346	1 043	11 647	13 798	60,81
1937	1 415	1 167	12 434	14 512	63,48
1938	1 624	1 286	12 922	14 789	64,64
Latgale					
1934	230	917	3 691	6 226	13,56
1936	819	1 009	4 709	6 949	14,49
1937	642	1 141	5 554	7 360	15,35
1938	966	1 300	6 215	7 987	16,66
Kopā — Total					
1934	2 031	3 847	42 479	51 455	42,72
1936	4 480	4 396	49 264	56 976	45,95
1937	4 629	4 916	52 102	59 287	47,81
1938	5 775	5 398	56 218	62 773	50,68

5. Pagastu pašvaldību kapitāli un manta.

Capitaux et biens des communes rurales.

Nekustamu un kustamu īpašumu vērtība pēdējos gados pieaugusi. Sevišķi raksturīga ir brīvo līdzekļu (nauda kasē un tekoši rēķini kredītiestādēs) pavairošanās: no 1937.—1938. g. 1. aprīlī tie pieauguši par 1,146 (24,8%) līdz 5,775 milj. ls, pie kam tie pavairojušies visos apgabalos: Vidzemē par 390.000 ls (22,5%), Kurzemē par 223.000 ls (26,7%), Zemgalē par 209.000 ls (14,8%), bet straujākais brīvo līdzekļu pieaugums bijis Latgalē — par 50,5% (324.000 ls). Inventara vērtība pavairojusies visos apgabalos, bet kopā visā valstī tā pieaugusi par 0,482 milj. ls (9,8%). Tomēr visvairāk palielinājusies nekustamu īpašumu vērtība — par 4,116 (7,9%) līdz 56,2 milj. ls, pie kam Vidzemē tā pieaugusi par 2,073 milj. ls (8,8%), Kurzemē — 0,894 milj. ls (8,4%), Zemgalē — 0,488 milj. ls (3,9%) un Latgalē — par 0,661 milj. ls (11,9%).

Bez minētiem posteņiem aktīvā vēl ir šādi: vērtspapīri par 0,271 milj. ls (iepriekšējā gadā — 0,209 milj. ls), ieņēmumu budžets — 2,491 milj. ls (3,924), caurejošas sumas — 3,850 milj. ls (4,593), iestādes un personas — 1,186 milj. ls (0,876), materiāli un preces — 1,283 milj. ls (0,973), būvju konts — 0,361 milj. ls (0,245) un iztrūkums — 0,575 milj. ls (0,652). Bilances kopsuma 1938. g. 1. aprīlī bijusi 77,4 milj. ls (iepriekšējā gadā — 73,6).

Pasīvā lielākais postenis ir kapitāli (81,1% no bilances), un pēdējā gadā tie pie-

**Pagastu pašvaldību manta un kapitāli
1938. g. 1. aprīlī.**

*Biens et capitaux des communes rurales au
1. avril 1938.*

Apriņķi un apgabali <i>Districts et provinces</i>	Skaidra nauda un teko- ši rēķini <i>Espèces et comptes courants</i>	Inven- tārs <i>Inven- taire</i>	Nekus- tami īpašumi <i>Immeu- bles</i>	Kapitāli <i>Capitaux</i>	Caur- mērā uz 1 iedzīv. latos <i>Moy- enne par habitant en Ls</i>
	Suma <i>Somme</i>				
1000 latos — en 1000 de Ls					
Rīgas	622	533	8 008	8 333	91,16
Cēsu	352	320	4 632	5 003	96,63
Valmieras	474	475	4 801	5 258	80,00
Valkas	285	296	4 008	3 933	61,32
Madonas	394	323	4 128	4 498	67,35
Liepājas	198	234	2 156	2 612	50,58
Aizputes	152	141	2 398	2 618	91,12
Kuldīgas	424	187	2 612	2 979	67,37
Ventspils	123	141	1 814	1 991	59,92
Talsu	160	162	2 524	2 772	80,12
Tukuma	283	250	2 399	2 783	74,30
Jelgavas	563	445	4 077	4 674	72,47
Bauskas	334	199	2 730	3 059	76,89
Jēkabpils	228	200	2 684	2 895	74,88
Ilūkstes	216	192	1 032	1 378	28,53
Daugavpils	279	516	2 268	2 835	18,48
Rēzeknes	197	334	1 695	1 972	14,55
Ludzas	102	206	1 017	1 318	15,66
Abrenes	389	244	1 235	1 862	17,50
Kopā Total	5 775	5 398	56 218	62 773	50,63
Vidzeme	2 127	1 947	25 577	27 025	79,66
Kurzeme	1 057	865	11 504	12 972	67,42
Zemgale	1 624	1 286	12 922	14 789	64,64
Latgale	967	1 300	6 215	7 987	16,66

auguši par 3,486 milj. ls (5,9%), pie kam Vidzemē tie pavairojušies par 1,760 milj. ls (7,0%), Kurzemē — par 0,822 milj. ls (6,8%), Zemgalē — par 0,277 milj. ls (1,9%), bet straujākais kapitālu pieaugums bijis Latgalē — par 8,5% (0,627 milj. ls). No kapitāliem lielākais ir pamatkapitāls — 1938. g. 1. aprīlī tā bijis 57,3 milj. ls, pie kam Vidzemē — 24,9 milj. ls, Kurzemē — 11,7, Zemgalē — 13,7 un Latgalē — 6,9 milj. ls. Bez kapitāliem pasīvā vēl šādi posteņi: izdevumu budžeta nesegtie maksājumi — 1,091 milj. ls (iepriekšējā gadā — 1,516 milj. ls), valsts nodokļi — 0,050 milj. ls (0,130), caurējošas sumas — 4,211 milj. ls (5,054), iestādes un personas — 6,539 milj. ls (5,376), būvju konts — 2,003 milj. ls (1,518) un atlikums — 0,740 milj. ls (0,722).

6. Lauku pašvaldību fonds.

Fonds des municipalités rurales.

Budžeta kopsuma 1939/40 s. g. pieaugusi par 4.516 ls (5,9%), pie kam Vidzemē par 2.995 ls (10,1%), Kurzemē par 1.857 ls (20,5%), bet Zemgalē un Latgalē tā ne daudz samazinājusies. Desmit apriņķos budžeti uzrāda 21.881 ls lielu atlikumu, bet 9 apriņķos bijis iztrūkums par 14.333 ls, kuru sedz no kapitāliem. Lidzīgi iepriekšējiem gadiem lielākie ieņēmumi bijuši no kapi-

**Lauku pašvaldību fonda pārvaldes
budžeti.**

*Budgets de l'administration des fonds des
municipalités rurales.*

Ieņēmumi — <i>Recettes</i>	1937/38	1938/39	1939/40
	Latos — En Lats		
Kapitālu augļi <i>Intérêts des capitaux</i>	48 060	40 000	40 000
Neto ieņēmumi no: <i>Recettes nettes de:</i>			
namiem <i>maisons</i>	16 581	9 274	19 157
lauksaimniecībā <i>exploitations agricoles</i>	—	2 660	2 155
zemes gabaliem un ēkām <i>parcelles et bâtiments</i>	3 553	3 267	413
aptiekām <i>pharmacies</i>	2 254	2 900	3 660
slimnīcām <i>hôpitaux</i>	1 200	—	—
Dažādi ieņēmumi <i>Recettes diverses</i>	7 035	3 000	1 500
Budžeta iztrūkumi (no kap.) <i>Déficit du budget (du capital)</i>	96 899	15 601	14 333
Kopā Total	175 582	76 702	81 218

Izdevumi — *Dépenses*

Fonda pārvaldes uzturēšana centrā <i>Entretien du centre de l'ad- ministration des fonds</i>	33 000	27 000	27 000
Darbinieku uzturēšana uz vie- tām <i>Entretien local des employés</i>	48 627	15 122	16 089
Apriņķu vecāko automobiļu uzturēšana <i>Entretien d'automobile des doyens de districts</i>	—	12 867	16 248
Nekustamu īpašumu neto izd.: <i>Dépenses nettes des im- meubles:</i>			
nami <i>maisons</i>	55 572	6 779	—
lauksaimniecības <i>exploitations agricoles</i>	12 908	—	—
zemes gabali un ēkas <i>parcelles et bâtiments</i>	159	48	—
Kustamu īpašumu (automobiļu) iegādei <i>Acquisition de mobiliers (au- tomobiles)</i>	11 500	—	—
Parādu un % nomaksa <i>Service des dettes et des in- térêts</i>	7 172	—	—
Pabalsti pagastu pašvaldībām <i>Subsides aux communes ru- rales</i>	2 560	—	—
Budžeta atlikumi resp. kapi- tāla uzkrāš. <i>Reste du budget, resp. à l'accroissement du capital</i>	4 084	14 886	21 881

taliem (gandrīz puse), un tie 1939/40. s. g. nav mainījušies. Saimniecības gada sākumā fonda rīcībā bijuši 1,147 milj. ls lieli brīvie

Lauku pašvaldību fonds pēc apriņķiem.
Fonds des municipalités rurales par districts.

Apriņķi un apgabali <i>Districts et provinces</i>	Budžeti <i>Budgets</i>		No- maksas centram <i>Kapitali¹⁾</i>	
			<i>Acom- ptes au centre</i>	
	1938/39	1939/40	1939/40	1939/40
	<i>Latos — En Lats</i>			
Rīgas	11 084	13 820	2 587	672 000
Cēsu	2 836	3 107	385	100 000
Valmieras	5 002	4 028	1 016	264 000
Valkas	2 853	3 527	829	215 000
Madonas	7 590	7 838	1 779	462 000
Liepājas	2 147	2 315	765	198 000
Aizputes	1 001	1 179	181	49 000
Kuldīgas	2 231	3 312	817	212 000
Ventspils	2 449	2 290	770	200 000
Talsu	1 246	1 835	805	209 000
Tukuma	3 627	3 384	458	118 000
Jelgavas	3 816	4 207	1 602	416 000
Bauskas	6 050	6 613	1 644	427 000
Jēkabpils	3 307	2 180	1 275	331 000
Ilūkstes	2 658	3 000	1 043	271 000
Daugavpils	9 607	9 506	7 219	1 875 000
Rēzeknes	2 291	2 141	309	79 000
Ludzas	3 897	3 809	2 241	582 000
Abrenes	3 010	3 127	1 275	331 000
Kopā Total	76 702	81 218	27 000	7 011 000
Vidzeme	29 365	32 320	6 596	1 713 000
Kurzeme	9 074	10 931	3 338	868 000
Zemgale	19 458	19 384	6 022	1 563 000
Latgale	18 805	18 583	11 044	2 867 000

¹⁾ Pēc šādiem kapitaliem aprēķinātas nomaksas centram 1939/40. s. g.

līdzekļi, kas, noguldīti Latvijas Bankā un Latvijas Zemnieku kredītbankā, dod 4% augļu gadā (ieņēmumos augļi aprēķināti no 1,0 milj. ls); visvairāk brīvo līdzekļu bijis Vidzemes un Zemgales apriņķiem. Sevišķi strauji 1939/40. s. g. pieauguši neto ieņēmumi no namiem — par 9.883 ls (107%), pie kam bruto ieņēmumu bijis 117.648 ls un izdevumu — 98.491 ls. Visvairāk izdots kārtējiem remontiem—38.136 ls, sētnieku algām — 14.558 ls, nodokļiem—9.424 ls un parādu procentu nomaksai — 7.652 ls. Ieņēmumi no lauksaimniecības bijuši tikai Cēsu un Bauskas apriņķim, pie kam bruto ieņēmumu bijis 4.370 ls, izdevumu — 2.215 ls un tīrienesa — 2.155 ls. Ieņēmumi no zemes gabaliem un ekām bijuši Rēzeknes un Abrenes apriņķim. Fonda pārvalde ir Bauskas un Rēzeknes sabiedriskās aptiekas līdzīpašniecē, un budžetā paredzētais tīrais atlikums (1939. g.) samazinājies par 26%. Slimnīcas pārņemušas pašvaldību sadarbības apvienības. No izdevumiem pavairojusies darbinieku uzturēšana apriņķos par 967 ls (6,4%) un satiksmes līdzekļu uzturēšana — par 3.381 ls (26,3%); kapitalu uzkrāšanai (pārpalikums) paredzēta par 6.995 ls (47,0%) lielāka summa nekā iepriekšējā saimn. gadā.

Bilance gada laikā (no 1937. g. 1. aprīļa līdz 1938. g. 31. martam) samazinājies par 1,330 milj. ls (12,3%), pie kam pasīvā visvairāk samazinājušies kapitali — par 0,985 milj. ls (10,7%); caurejošas sumas

Lauku pašvaldību fonda bilances aktīvs 1937.—1938. g. 1. aprīlī.

Actif du bilan des fonds des municipalités rurales le 1. avril 1937 et 1938.

Aktīvs — Actifs	1937. g. 1. IV	1938. g. 1. IV	1938. 1. IV
			%
	<i>Latos — En Lats</i>		
Kase	758	60	..
<i>Encaisse</i>			
Tekoši rēķini un noguldījumi. <i>Comptes courants et dépôts</i>	1 576 329	1 368 156	14,4
Vērtspapīri <i>Valeurs mobilières</i>	18 116	90 424	1,0
Ieņēmumu budžets par pag. gadu <i>Budget des recettes pour l'année précédente</i>	813 839	657 451	6,9
Caurejošas sumas <i>Sommes transitaires</i>	433 002	280 186	2,9
Iestādes un personas <i>Institutions et personnes</i>	1 237 864	1 376 162	14,5
Inventārs <i>Inventaires</i>	590 784	538 219	5,7
Nekustami īpašumi <i>Immeubles</i>	5 587 111	4 577 972	48,2
Avansi <i>Avances</i>	195 449	199 385	2,1
Aizdevumi <i>Prêts</i>	22 500	—	—
Materiali <i>Matériaux</i>	58 828	54 658	0,6
Iztrūkums <i>Déficit</i>	294 939	357 127	3,7
Kopā Total	10 829 519	9 499 800	100,0

Lauku pašvaldību fonda bilances pasīvs 1937.—1938. g. 1. aprīlī.
Passif du bilan des fonds des municipalités rurales au 1. avril 1937 et 1938.

Pasīvs — <i>Passifs</i>	1938. 1. IV		
	1937. g. 1. IV	1938. g. 1. IV	%
	Latos — <i>En Lats</i>		
Agrāko gadu izdevumu budžeti	297 622	290 513	3,0
<i>Budgets des dépenses des années précédentes</i>			
Caurejošas sumas	503 216	347 627	3,7
<i>Sommes transitaires</i>			
Iestādes un personas	695 552	618 172	6,5
<i>Institutions et personnes</i>			
Avansi	279	279	..
<i>Avances</i>			
Kapitāli	9 165 142	8 180 417	86,1
<i>Capitiaux</i>			
Atlikums	167 708	62 792	0,7
<i>Excédent</i>			
Kopā <i>Total</i>	10 829 519	9 499 800	100,0

samazinājušās par 0,156 milj. ls (30,9%), atlikums — par 0,105 milj. ls (62,6%), iestādes un personas — par 0,077 milj. ls (11,1%) u. c.

Aktīvā visvairāk samazinājušies nekustamu īpašumu vērtība — par 1,009 milj. ls (18,1%); tekoši rēķini kredītiestādēs samazinājušies par 0,208 milj. ls (13,2%), ieņēmumu budžets par iepriekšējo gadu — par 0,156 milj. ls (19,2%), caurejošas sumas — par 0,153 milj. ls (35,3%), inventars — par 0,053 milj. ls (8,9%) u. c. Daži aktīva posteņi minētā gadā ir arī pieauguši, piemēram, iestādes un personas — par 0,138 milj. ls (11,2%), vērtspapīri — par 72.308 ls (pavairojušies 4-kārtīgi) u. c.

7. Pašvaldību sadarbības apvienības.

Unions de collaboration des municipalités.

Pašvaldību sadarbības apvienības joprojām izveidojas, un 1938. g. nākušas klāt divas organizācijas — Aizputes apriņķa pašvaldību „Aizputes slimnīcas“ un Skujenes un apkārtnes (veselības kopšanas punkts) sadarbības apvienība. Pie 25 sadarbības apvienībām pastāv 27 slimnīcas, 2 sanatorijas, 2 doktorāti un viens veselības kopšanas punkts; bez tam tās vēl noorganizējušas vienu pamatskolu, 2 patversmes, 2 aptiekas un 2 lauksaimniecības.

Sadarbības apvienību darbība ikgadus pa-

Pašvaldību sadarbības apvienības.

Unions de collaboration des municipalités.

Pašvaldību sadarbības apvienības <i>Unions de collaboration des municipalités</i>	Sākusi darboties <i>Commencement d'activité</i>	Bilance 1938. g. 1. IV		Budžets <i>Budget</i>	
		<i>Bilan</i>	1938/39	1939/40	
	Gadi <i>Années</i>	le 1. IV. 1938	Latos — <i>En Lats</i>		
Abrenes apr. pag. pašvaldības	1936	249 058	216 250	246 787	
Aizputes apr. pašv. „Pūņu ferma“	1936	9 346	2 665	4 193	
Aizputes apr. pašv. „Aizputes slimnīca“	1938	—	—	—	
Alūksnes un apkārtnes	1936	100 880	99 275	96 550	
Bauskas un apkārtnes	1937	126 015	104 305	134 381	
Cesvaines-Grašu-Kārsdabas	1931	34 636	34 760	39 000	
Daugavpils apr. pašvald.	1936	766 444	443 602	503 346	
Durbes Kronvalda pamatskola	1936	—	6 300	8 411	
Gulbenes un apkārtnes	1936	61 184	80 400	106 200	
Iecavas un apkārtnes	1936	158 326	51 650	53 650	
Jēkabpils apr. pašvald.	1936	276 851	95 550	107 350	
Jelgavas apr. pašvald.	1936	115 113	20 780	23 842	
Kuldīgas un apkārtnes	1937	—	—	—	
Liepājas apr. pašvald.	1936	61 471	27 973	29 917	
Liezeres-Mēdzūlas-Lubejas	1928	3 211	2 075	2 075	
Limbažu un apkārtnes	1929	263 000	103 340	112 592	
Ludzas apr. pašvaldības	1936	478 215	205 736	206 814	
Madonas un apkārtnes	1931	254 009	176 600	136 600 ¹⁾	
Mazsalacas un apkārtnes	1930	30 459	23 600	33 100	
Raunas veselības aizsardzības	1933	76 791	8 664	10 905	
Rūjienas un apkārtnes	1929	54 683	42 200	58 260	
Saldus un apkārtnes	1935	289 189	61 300	114 500	
Skujenes un apkārtnes	1938	—	—	2 011	
Straupes un apkārtnes	1929	25 754	1 900	2 210	
Talsu apr. pag. pašvald.	1936	106 928	76 100	83 205	
Valmieras apr. pašvald.	1936	209 173	128 748	150 820	
Varakļānu un apkārtnes	1936	24 566	8 924	10 644	
Kopā <i>Total</i>		3 775 302	1 952 697	2 277 463	

¹⁾ 1935/39. s. g. budžets.

plašinas, un tādēļ palielinās arī to budžeti: 1939/40. s. g. tie pieauguši par 295.000 ls (14,0%), pie kam ieņēmumos visvairāk pavairojušās ārstēšanas naudas — par 261.000 ls (14,6%), pašvaldību iemaksas — par 2.957 ls (2,4%) un ārkārtējie ieņēmumi

— par 25.806 ls (42,4%). Izdevumu daļā visvairāk pieauguši veselības aizsardzības izdevumi — par 269.000 ls (16,0%), īpaši slimnīcu un sanatoriju uzturēšana — par 267.000 ls (16,9%). Tāpat palielinājušies skolas (par 1.861 ls) un patversmju uzturēšanas izdevu-

Pašvaldību sadarbības apvienību budžeti 1938/39.—1939/40. s. g.

Budgets des unions de collaboration des municipalités des exercices 1938/39 et 1939/40.

	1938/39	1939/40	1938/39	1939/40
	Latos — En Lats		Procentos — En %	
Ieņēmumi — Recettes				
Pašvaldību iemaksas <i>Versements des municipalités</i>	121 893	124 850	6,1	5,5
Ārstēšanas naudas <i>Paiement pour traitement médic.</i>	1 783 406	2 044 455	90,0	89,8
Kapitālu augļi <i>Intérêts des capitaux</i>	2 124	2 535	0,1	0,1
Atlikums no lauksaimniecības <i>Excédent de l'agriculture</i>	15	1 234
Atlikums no aptiekas <i>Excédent des pharmacies</i>	4 106	6 054	0,2	0,3
Neparedzēti <i>Recettes imprévues</i>	10 303	11 679	0,5	0,5
Ārkārtējie <i>Extraordinaires</i>	60 850	86 656	3,1	3,8
Kopā <i>Total</i>	1 982 697	2 277 463	100,0	100,0
Izdevumi — Dépenses				
Pārvalde <i>Administration</i>	52 858	54 594	2,7	2,4
Veselības aizsardzība <i>Sauvegarde sanitaire:</i>	1 587 881	1 856 871	80,1	81,5
Slimnīcas un sanatorijas <i>hôpitaux et sanatoriums</i>	1 584 248	1 851 231	79,9	81,3
Doktorāti un veselības kopšanas punkti <i>maisons de médecins et postes d'hygiène</i>	2 633	4 640	0,1	0,2
Pabalsts veselības kopšanas punktam <i>subsidés aux postes d'hygiène</i>	1 000	1 000	0,1	..
Pamatskola <i>Ecoles primaires</i>	6 200	8 061	0,3	0,4
Patversmes <i>Asiles</i>	30 250	31 331	1,5	1,4
Parādu un procentu nomaksa <i>Service des dettes et des intérêts</i>	46 384	63 474	2,3	2,8
Neparedzēti <i>Dépenses imprévues</i>	25 208	28 399	1,3	1,2
Ārkārtējie <i>Extraordinaires</i>	233 916	234 733	11,8	10,3
Nekustamu īpašumu iegūšana <i>Acquisition des immeubles</i>	7 502	400	0,4	..
Jaunbūves un kapitalremonti <i>Construction nouvelles et réparation fondamentale</i>	43 744	51 950	2,2	2,3
Inventara iegāde <i>Aquisition d'inventaire</i>	79 537	60 554	4,0	2,6
Pārējie <i>Autres</i>	2 035	3 663	0,1	0,2
Kapitālu nodibināšana <i>Fondation des capital</i>	101 098	118 166	5,1	5,2

mi (par 1.081 ls), bet sevišķi pieaugusi parādu un procentu nomaksa — par 17.090 ls jeb 36,8%. Ārkārtējie izdevumi palielinājušies par 817 ls (0,3%), pie kam inventara iegāde samazinājusies par 18.983 ls (24,9%), nekustamu īpašumu iegūšana — par 7.102 ls, bet jaunbūves un kapitalremonti palielinā-

jušies par 8.206 ls (18,8%) un kapitālu nodibināšana — par 17.068 ls (16,9%).

Bilances kopsuma no 1937. g. 1. aprīļa līdz 1938. g. 31. martam pieaugusi par 1,117 milj. ls (42%), pie kam kapitāli pavairojušies par 0,663 milj. ls (45,2%), un to bijis 56,4% no visiem līdzekļiem. Aizņēmumi pie-

Pašvaldību sadarbības apvienību bilances 1937.—1938. g. 1. aprīlī.
Bilans des unions de collaboration des municipalités le 1. avril 1937 et 1938.

	1937	1938	1937	1938
	Latos — En Lats		Procentos — En %	
Aktīvs — Actifs				
Brīvie līdzekļi	281 508	415 065	10,6	11,0
<i>Moyens disponibles</i>				
Vērtspapīri	—	36	—	..
<i>Valeurs mobilières</i>				
Kustama manta	655 722	888 261	24,7	23,5
<i>Mobiliers</i>				
Nekustami īpašumi	856 117	1 390 867	32,2	36,9
<i>Immeubles</i>				
Dažādas iestādes un personas	850 151	1 066 607	32,0	28,3
<i>Diverses institutions et personnes</i>				
Avansi	1 051	821
<i>Avances</i>				
Caurejošas sumas	13 657	8 741	0,5	0,2
<i>Sommes transitoires</i>				
Iztrūkums	—	4 904	—	0,1
<i>Déficit</i>				
	Bilance		100,0	100,0
	<i>Bilan</i>			
Pasīvs — Passifs				
Aizņēmumi	1 031 700	1 340 564	38,8	35,5
<i>Emprunts</i>				
Lauku pašvaldību fonds	841 325	816 406	31,7	21,6
<i>Fonds des municipalités rurales</i>				
Latvijas Zemnieku kredītbanka	174 846	508 807	6,6	13,5
<i>Banque de Crédit des Paysans de Lettonie</i>				
Latvijas Hipotēku banka	11 602	11 439	0,4	0,8
<i>Banque Hypothécaire de Lettonie</i>				
Valsts Zemes banka	3 927	3 912	0,1	0,1
<i>Banque Foncière d'Etat</i>				
Dažādas iestādes un personas	82 189	186 472	3,1	4,9
<i>Diverses institutions et personnes</i>				
Caurejošas sumas	3 491	5 567	0,1	0,2
<i>Sommes transitoires</i>				
Kapitāli	1 467 032	2 129 539	55,2	56,4
<i>Capitaux</i>				
Atlikums	73 794	113 160	2,8	3,0
<i>Excédent</i>				

auguši par 0,300 milj. ls (29,0%), pie kam parāds Lauku pašvaldību fondam samazinājies par 0,025 milj. ls (3%), bet aizņēmumi Latvijas Zemnieku kredītbankā pieauguši par 0,334 milj. ls. Lielākais aktīva postenis ir nekustami īpašumi, un to vērtība pavorojusies par 0,535 milj. ls (62,5%); kustamas mantas vērtība palielinājusies par 0,233 milj. ls (35,5%) un dažādas personas un iestādes — par 0,216 milj. ls (25,5%). Sadarbības apvienību rīcībā bijuši lieli brīvie līdzekļi — 415.065 ls, t. i. par 0,134 milj. ls (47,4%) vairāk nekā iepriekšējā gadā.

8. Pagastu pašvaldību budžeti 1939/40. s. g.*)
Budgets des communes rurales pour l'exercice 1939/40).*

Budžetu kopsoma 1939/40. s. g. pieaugusi par 0,411 milj. ls (2,3%), pie kam

tā palielinājusies visos apgabalos — Vidzemē par 0,069 milj. ls (1,2%), Kurzemē par 0,130 milj. ls (4,3%), Zemgalē par 0,051 milj. ls (1,2%) un Latgalē par 0,161 milj. ls (3,3%). Straujākais budžetu pieaugums bijis Ludzas apriņķī — par 6,9%, Ventspils — 6,8%, Ilūkstes — 6,5%, Aizputes — 6,3% un Kuldīgas — par 6,2%. Dažos apriņķos budžetu kopsoma nedaudz samazinājusies — Tukumā apriņķī par 3,2%, Rīgas — 2,4%, Abrenes — 0,8%, Jelgavas — 0,2% un Jekabpils apriņķī par 0,1%.

Visi lielākie ieņēmumu posteņi palielinājušies, vienīgi ārkārtējie ieņēmumi samazinājušies par 0,274 milj. ls (50,1%) un dažādi — par 0,032 milj. ls (6,1%). Nodokļi pieauguši par 0,676 milj. ls (4,1%), sasniedzot 93,2% no ieņēmumu kopsomas. Visvairāk palielinājušies nekustamu īpašumu nodokļa ieņēmumi — par 0,287 milj. ls (3,2%), un to ir 50,0% no ieņēmumu kopsomas. Pašval-

*) Iepriekšējie skaitļi — *Données préliminaires.*

Ieņēmumi 1939/40. s. g.
Recettes pour l'exercice 1939/40.

Aprinķi un apgabali Districts et provinces	Nodokļi un nodevas Impôts et contri- butions	Kapitāli, īpašumi un uzņēmumi Capitaux, propriétés et établisse- ments	Ārkārtējie Recettes extraordi- naires	Pārējie Autres	Kopā Total
Rīgas	1 528 371	58 215	795	40 783	1 628 164
Cēsu	845 375	50 410	17 425	24 106	937 316
Valmieras	1 125 524	41 720	54 300	22 456	1 244 000
Valkas	897 983	41 194	17 605	13 112	969 894
Madonas	994 485	42 473	1 300	27 857	1 066 115
Liepājas	783 532	22 031	230	16 795	822 588
Aizputes	441 264	10 602	1 500	7 539	460 905
Kuldīgas	709 948	20 806	74 866	11 961	817 581
Ventspils	444 534	12 326	666	6 706	464 232
Talsu	553 825	10 208	2 879	11 964	578 876
Tukuma	690 158	23 539	7 400	12 643	733 740
Jelgavas	1 459 537	46 899	3 020	40 818	1 550 274
Bauskas	797 583	16 345	27 120	16 552	857 600
Jēkabpils	600 866	18 981	3 200	9 723	632 770
Ilūkstes	681 799	13 206	7 347	16 896	719 248
Daugavpils	1 483 975	15 659	22 492	54 940	1 577 066
Rēzeknes	1 237 928	8 675	8 756	74 448	1 329 807
Ludzas	808 801	10 680	2 000	40 775	862 256
Abrenes	1 145 721	15 018	20 319	44 663	1 225 721
Kopā Total	17 231 209	478 987	273 220	494 737	18 478 153
Vidzeme	5 391 738	234 012	91 425	128 314	5 845 489
Kurzeme	2 933 103	75 973	80 141	54 965	3 144 182
Zemgale	4 229 943	118 970	48 087	96 632	4 493 632
Latgale	4 676 425	50 032	53 567	214 826	4 994 850

dības nodoklis palielinājies par 0,222 milj. ls (3,3%), sastādot 38,1% no visiem ieņēmumiem. Valsts mežu nodoklis palielinājies par 0,122 milj. ls (36,0%), un tas sastāda 2,5% no ieņēmumu kopsumas. Nodokļu likmes arī mainījušās: nekustami īpašumi aplikti 1,442% apmērā no ineesīguma vērtības, pie kam Latgalē 1,457%, Vidzemē — 1,440%.

Kurzemē — 1,439% un Zemgalē — 1,433% apmērā.

Kapitālu augļi un atlikums no īpašumiem un uzņēmumiem pieauguši par 41.500 ls (9,5%), sastādot 2,6% no ieņēmumu kopsumas. Caurmērā uz viena iedzīvotāja 1939/40. s. g. bijusi 14,90 ls liela budžetu kopsuma, pie kam nodokļu bijis

Nodokļi un nodevas 1939/40. s. g.
Impôts et contributions pour l'exercice 1939/40.

Apgabali Provinces	Nekustamu īpašumu Immeubles	Valsts mežu Forêts d'Etat	Pašvaldības Impôts communaux	Pārējie Autres	Kopā Total
Vidzeme	2 784 500	154 097	2 254 433	198 708	5 391 738
Kurzeme	1 556 994	142 652	1 162 815	70 642	2 933 103
Zemgale	2 632 534	107 361	1 400 080	89 968	4 229 943
Latgale	2 267 424	55 526	2 221 714	131 761	4 676 425
Kopā Total	9 241 452	459 636	7 039 042	491 079	17 231 209

13,89 ls, no tiem nekustamu īpašumu — 7,45 ls, pašvaldības — 5,68 ls, valsts mežu — 0,37 ls un pārējie nodokļi — 0,30 ls.

Administratīvo izdevumu bijis 32,8% no budžetu kopsumas, un tie pieauguši par 0,174 milj. ls (2,9%). Izglītības veicināšanas izdevumu bijis 22,2% no kopsumas, pie kam tie pavairojušies par 0,268 milj. ls (7,0%). Sabiedriskās aizgādības izdevumi palielinājušies par mazu sumu — 3.702 ls (0,1%), sasniedzot 14,5% no kopsumas. Veselības aizsardzības izdevumi pieauguši par 0,196

milj. ls (8,5%), un to bijis 13,5% no izdevumu kopsumas. Parādu un procentu nomaksai paredzētās sumas palielinājušās par 0,083 milj. ls (14,8%), sastādot 3,5% no kopsumas. Līdz ar ārkārtējiem ieņēmumiem samazinājušies arī ārkārtējie izdevumi — par 0,323 milj. ls (17,8%), un to bijis 8,1% no izdevumu kopsumas. No ārkārtējiem izdevumiem visvairāk samazinājušās jaunbūvēm un kapitalremontiem atvēlētās sumas — par 0,227 (21,5%) līdz 0,830 milj. ls (Vidzemē — 165.000 ls, Kurzemē — 158.000 ls,

Izdevumi 1939/40. s. g.
Dépenses de l'exercice 1939/40.

	Vidzeme	Kurzeme	Zemgale Latos — En Lats	Latgale	Kopā Total
Administratīvie <i>Administratives</i>	2 008 248	1 032 252	1 379 656	1 637 589	6 057 745
Izglītība <i>Instruction</i>	1 186 921	621 548	910 773	1 386 946	4 106 188
Sabiedriskā aizgādība <i>Assistance publique</i>	1 000 317	586 825	795 141	296 688	2 678 971
Veselības aizsardzība <i>Sauvergarde sanitaire</i>	842 419	404 828	561 104	689 202	2 497 553
Parādi un procenti <i>Dettes et intérêts</i>	235 683	74 736	140 355	192 971	643 745
Ārkārtējie <i>Extraordinaires</i>	344 710	276 485	443 598	422 887	1 487 680
Dažādi <i>Diverses</i>	227 191	147 508	263 005	368 567	1 006 271
Kopā Total	5 845 489	3 144 182	4 493 632	4 994 850	18 478 153

Zemgalē — 237.000 ls un Latgalē—270.000 ls). Administratīviem izdevumiem 1939/40. s. g. paredzēts 4,80 ls caurmērā uz viena iedzīvotāja, izglītības veicināšanai — 3,31 ls,

sabiedriskai aizgādībai — 2,16 ls, veselības aizsardzībai — 2,01 ls, parādu un procentu nomaksai — 0,52 ls un ārkārtējiem izdevumiem — 1,20 ls.

II Pilsētu pašvaldību finanses.

Finances des municipalités urbaines.

1. Budžetu kopsuma.

Somme totale des budgets.

Pamatbudžeti 1938. gadā palielināti ar papildu budžetiem, jo tos sastādījušas 26 pilsētas par 8,780 milj. ls, pie kam Rīgas papildu budžetu suma (neto) bijusi 6,288 milj. ls un provinces pilsētu — 2,492 milj. ls. Papildu budžeti sastādīti pa lielākai daļai ārkārtējam vajadzībām, kā būvēm un citiem līdzīgiem mērķiem. Papildu budžeti 1938. g. bijuši par 3,171 milj. ls (56,8%) lielāki nekā iepriekšējā gadā.

Papildu budžeti 1934.—1938. g.

Budgets supplémentaires de 1934 à 1938.

Gadi <i>Années</i>	Pilsētu skaits <i>Nombre des villes</i>	Papildu budžetu skaits <i>Nombre des budgets supplémentaires</i>	Suma 1000 latos <i>En 1000 de lats</i>
1934	15	18	594
1935	20	22	2 255
1936	27	30	3 892
1937	20	21	5 609
1938	26	28	8 780

Budžetu kopsuma 1938. g. pieaugusi par 10,366 milj. ls (17,3%) līdz 70,5 milj. ls, pie kam galvaspilsētai tā palielinājusies par 7,988

(18,7%) līdz 50,8 milj. ls, bet provinces pilsētām — par 2,378 (13,8%) līdz 19,7 milj. ls. Līdzīgi iepriekšējiem gadiem Rīgai bijis lielākais budžets — 72,1% no budžetu kopsumas.

Budžetu kopsuma 1934.—1938. g.

Somme totale des budgets de 1934 à 1938.

	1934	1935	1936	1937	1938
	1000 latos — En 1000 de lats				
Rīga	32 954	33 268	35 205	42 798	50 786
Provinces pils.	13 080	13 944	15 129	17 294	19 672
Liepāja	2 965	3 586	3 757	4 231	5 654
Daugavpils	1 657	1 690	1 686	2 401	2 285
Jelgava	1 636	1 616	1 735	2 029	2 484
Pārējās	6 822	7 052	7 951	8 633	9 249
Kopā	46 034	47 212	50 334	60 092	70 458
	Procentos — En %				
Rīga	71,8	70,5	69,8	71,2	72,1
Villes provinciales	28,4	29,5	30,1	28,8	27,9
Liepāja	6,4	7,6	7,5	7,0	8,0
Daugavpils	3,6	3,6	3,3	4,0	3,3
Jelgava	3,6	3,4	3,5	3,4	3,5
Aulres	14,8	14,9	15,8	14,4	13,1
Total	100,0	100,0	100,0	100,0	100,0

Budžeti pieauguši visos apgabalos, pie kam Vidzemē (bez Rīgas) tie pavairojušies par 0,088 milj. ls (2,3%), Kurzemē — par 1,760 milj. ls (30,1%), Zemgalē par 0,406 milj. ls (11,4%) un Latgalē — par 0,115 milj. ls (2,9%). Lielākie budžeti kā absolūtos skait-

ļos, tā arī caurmērā uz viena iedzīvotāja bijuši Kurzemes pilsētām.

Mazajām lauku pilsētām (ar mazāk par 2000 iedzīvotājiem) budžēti 1938. g. samazinājušies par 14.000 ls (1,1%), bet pārējām pilsētu grupām tie pieauguši: pilsētām ar vairāk par 15.000 iedzīvotājiem (Liepāja, Daugavpils, Jelgava un Ventspils) budžēti pavairojušies par 1,049 milj. ls (20,7%), ar 5—15.000 iedzīvotājiem — par 0,392 milj. ls (10,6%) un ar 2—5000 iedzīvotājiem — par 0,061 milj. ls (1,8%). Lielajām pilsētām caur-

Budžetu kopsuma 1934.—1938. g. (pa grupām)¹.

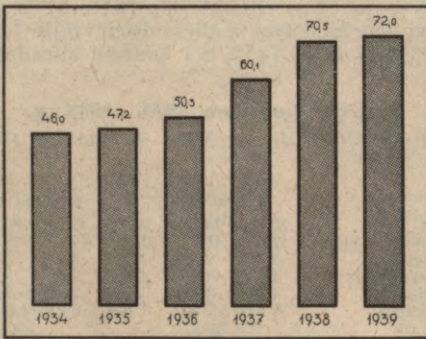
Somme totale des budgets de 1934 à 1938 (par groupes des villes).

Gadi Années	1000 latos — En 1000 de lats					Kopā Total
	Rīga	II	III	IV	V	
1934	32 954	6 853	3 275	1 959	993	46 034
1935	33 268	7 469	3 287	2 167	1 021	47 212
1936	35 205	7 753	3 643	2 604	1 129	50 334
1937	42 798	9 395	3 711	2 869	1 319	60 092
1938	50 786	11 344	4 103	2 920	1 305	70 458

¹ Pēc iedzīvotāju skaita.

mērā uz viena iedzīvotāja bijusi lielāka budžeta summa nekā mazajām.


Budžetu kopsomas 1938. g. pieaugušas Rīgai un 39 provinces pilsētām par 10,9 milj. ls, bet 20 pilsētām tās samazinājušās par 0,534 milj. ls. Lielākās pārmaiņas bijušas to pilsētu budžetos, kas uzsākušas vai nobeigu-



Pilsētu pašvaldību budžēti 1934.—1939. g. (milj. ls).
Budgets des municipalités urbaines de 1934 à 1939 (en millions de lats).

šas lielākas būves. Budžēti visvairāk samazinājušies šādām pilsētām: Daugavpilij — par 116.290 ls (4,8%), Bauskai — 114.825 ls (30,6%), Valkai — 111.371 ls (37,8%), Smiltenei — 59.514 ls (31,6%), Mazsalcai — 22.610 ls (37,7%), Ogresi — 19.078 ls (21,5%), Subatei — 18.620 ls (41,7%), Strenčiem — 15.948 ls (24,6%) un Pļaviņām — par 11.912 ls (11,4%). Straujākais un lielākais budžeta pieaugums bijis Liepājai — par 1.422.579 ls (33,6%), Jelgavai — 455.250 ls

(22,4%), Ventspilij — 187.410 ls (25,5%), Rīgas Jūrmalai — 83.588 ls (12,0%), Kuldīgai — 82.224 ls (29,7%) un Cēsīm — par 80.437 ls (14,1%); no vidējām pilsētām budžēti strauji palielinājušies Dobelei — par 59.524 ls (41,6%) un Madonai — par 43.476 ls (26,5%), bet no mazajām pilsētām Abrenei — par 22.844 ls (49,2%) un Viļāniem — par 20.500 ls (42,5%).



Pilsētu pašvaldību budžēti 1939. g. (procentos).
Budgets des municipalités urbaines en 1939 (en %).

Lai gan budžēti vai izdevumi pēc finansiāliem plāniem ir pieauguši, tomēr ikgadus (īpaši pēdējos) ieņemtās pietiekošas summas, lai paredzētos projektus realizētu; saimniecības gadi pēdējā laikā noslēgušies pat ar pārpalikumiem. Agrākajos gados pilsētu pašvaldībām bijuši iztrūkumi, piemēram, 1931. gadā 25 pilsētām bijis 2,6 milj. ls liels iztrūkums, arī 1934. gadā neliels iztrūkums bijis 11 pilsētām, turpretim 1937. gadā nevienai pilsētai nav bijis iztrūkuma, un 57 pilsētas saimniecības gadu noslēgušas ar 1,856 milj. ls lielu pārpalikumu. Dažām pilsētām pārpalikumi bijuši mazi, bet dažas pilsētas ar samērā lieliem pārpalikumiem saimniecības periodus noslēgušas jau ilgāku laiku, piemēram, Valka — no 1931. gada, Lielākais pārpalikums 1937. g. bijis Rīgai — 1,078 milj. ls (no tā specialam fondam neparedzētiem izdevumiem pieskaitīts 0,9 milj. ls un rezerves kapitālam — 0,178 milj. ls).

2. Ieņēmumi.
Recettes.

Visi ieņēmumi šķirti divās daļās: kārtējos un ārkārtējos; kārtējos dod pastāvīgi ieņēmumu avoti (nodokļi un nodevas, atlūkums no nekustamiem īpašumiem un uzņēmumiem, dažādas atlīdzības, pabalsti un piemaksas un citi mazāki posteņi), bet ārkārtējos ieņēmumus rod pēc vajadzības un iespējas (no kustamu un nekustamu īpašumu pārdošanas, agrāk uzkrāto kapitālu iz-

Ārkārtējie ieņēmumi 1934.—1938. g.

Recettes extraordinaires de 1934 à 1938.

Gadi Années	1934	1935	1936	1937	1938
	1000 latos — En 1000 de lats				
Rīga	2 340	1 496	1 28	4 747	11 130
Provinces pils.	730	1 133	1 646	2 538	3 883
Liepāja	50	193	320	741	1 906
Daugavpils	18	53	18	522	394
Jelgava	232	202	200	159	421
Pārējās	430	685	1 108	1 116	1 162
Kopā	3 070	2 629	1 774	7 285	15 013

Procentos no budžetu kopsumas

En % de la somme totale des budgets

Gadi Années	1934	1935	1936	1937	1938
Rīga	7,1	4,5	0,4	11,1	21,9
Villes provinciales	5,9	8,1	10,9	14,7	19,7
Liepāja	1,7	5,4	8,5	17,5	33,7
Daugavpils	1,1	3,1	1,1	21,7	17,2
Jelgava	14,2	12,5	11,5	7,8	16,9
Autres	6,3	9,7	13,9	12,9	12,9
Total	6,9	5,9	3,5	12,1	21,3

lietošanas, bet pa lielākai daļai no aizņēmumiem).

Lielākās pārmaiņas pēdējos gados notikušas ārkārtējos ieņēmumos, jo tie strauji pieauguši: 1937. g. tie palielinājušies par 5,511 milj. ls (311%) un 1938. g. — par 7,728 milj. ls (106%). Ārkārtējie ieņēmumi pēdējā gadā sevišķi strauji palielinājušies galvaspilsētai — par 6,383 milj. ls (135%) un provinces pilsētām — par 1,345 milj. ls (53%), pie kam tie pavairojušies lielām un vidējām provinces pilsētām, bet mazajām lauku

Ārkārtējie ieņēmumi 1934.—1938. g. (pa grupām).

Recettes extraordinaires de 1934 à 1938 (par groupes des villes).

Gadi Années	Rīga	II	III	IV	V	Kopā Total
	1000 latos — En 1000 de lats					
1934	2 340	320	248	89	73	3 070
1935	1 496	467	450	164	52	2 629
1936	128	542	656	336	112	1 774
1937	4 747	1 520	418	395	205	7 285
1938	11 130	2 940	453	362	128	15 013

pilsētām tie samazinājušies. Arī ārkārtējo ieņēmumu nozīme 1938. g. ir lielāka nekā agrākos gados, pie kam galvaspilsētai to bijis 21,9% (iepriekšējā gadā 11,1%), bet provinces pilsētām — 19,7% (14,7%). Provinces pilsētām ārkārtējo ieņēmumu caurmērā uz viena iedzīvotāja bijis 11,93 ls, bet galvaspilsētai — 28,90 ls.

Aizņēmumi 1938. g. bijuši lielākie ārkārtējie ieņēmumi — 61,3% no visiem, bet kapitalu un vērtspapīru izlietošana devusi 25,7% un aktīvu realizācija — 13,0%. Gada laikā aizņēmumi pieauguši par 3,274 milj. ls (55,2%), bet pēdējos 5 gados — par 6,545 milj. ls; ieņēmumi no kapitalu un vērtspapīru izlietošanas attiecīgi pieauguši par 3,271 un 3,709 milj. ls un no aktīvu realizācijas — par 1,183 un 1,689 milj. ls.

Ārkārtējie ieņēmumi 1934.—1938. g.

Recettes extraordinaires de 1934 à 1938.

Gadi Années	Aizņēmumi Emprunts	Kapitali un vērtspapīri	Aktīvu realizācija	Kopā Total
		Capitaux et valeurs mobilières	Réalisation des actifs	

1000 latos — En 1000 de lats

Rīga				
1934	2 196	50	94	2 340
1935	888	441	167	1 496
1936	—	—	128	128
1937	3 845	404	498	4 747
1938	7 608	2 827	695	11 130

Provinces pilsētas — Villes provinciales

1934	464	95	171	730
1935	750	154	229	1 133
1936	1 165	253	228	1 646
1937	2 086	179	273	2 538
1938	1 597	1 027	1 259	3 883

Kopā — Total

1934	2 660	145	265	3 070
1935	1 638	595	396	2 629
1936	1 165	253	356	1 774
1937	5 931	583	771	7 285
1938	9 205	3 854	1 954	15 013

Kārtējie ieņēmumi 1934.—1938. g.

Recettes ordinaires de 1934 à 1938.

Gadi Années	1934	1935	1936	1937	1938
	1000 latos — En 1000 de lats				
Rīga	30 614	31 772	35 077	38 051	39 656
Provinces pils.	12 350	12 811	13 483	14 756	15 789
Liepāja	2 915	3 393	3 437	3 490	3 748
Daugavpils	1 639	1 637	1 668	1 879	1 891
Jelgava	1 404	1 414	1 535	1 879	2 063
Pārējās	6 392	6 367	6 843	7 517	8 087
Kopā	42 964	44 583	48 560	52 807	55 445

Procentos no budžetu kopsumas

En % de la somme totale des budgets

Gadi Années	1934	1935	1936	1937	1938
Rīga	92,9	95,5	99,6	88,9	78,1
Villes provinciales	94,4	91,9	89,1	85,9	80,5
Liepāja	98,3	94,9	91,5	82,5	66,3
Daugavpils	98,9	96,9	98,9	78,3	82,5
Jelgava	85,8	87,5	88,5	92,5	83,1
Autres	93,7	90,3	86,1	87,1	87,4
Total	93,4	94,4	96,5	87,9	78,7

Kārtējie ieņēmumi visos pēdējos gados ir pieauguši, bet ne tik strauji kā ārkārtējie; 1938. g. tie pavairojušies par 2,633 milj. ls (5,0%), bet pēdējos 5 gados — par 12,481 milj. ls (29,0%), pie kam Rīgai tie attiecīgi pieauguši par 1,605 milj. ls (4,2%) un

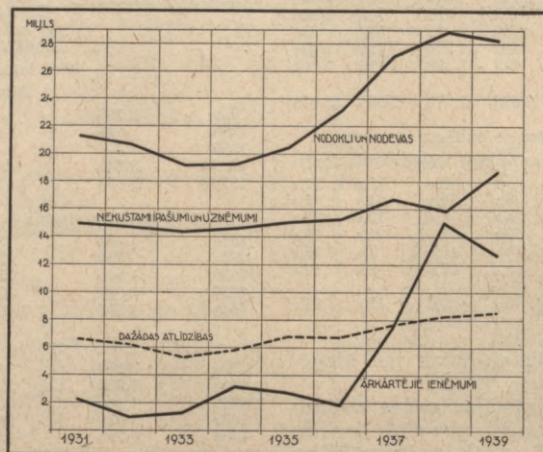
Kārtējie ieņēmumi 1934.—1938. g. (pa grupām).

Recettes ordinaires de 1934 à 1938 (par groupes).

Gadi Années	Rīga	II	III	IV	V	Kopā Total
	1000 latos — En 1000 de lats					
1934	30 614	6 533	3 027	1 870	920	42 964
1935	31 772	7 002	2 837	2 003	969	44 583
1936	35 077	7 211	2 987	2 268	1 017	48 560
1937	38 051	7 875	3 293	2 474	1 114	52 807
1938	39 656	8 404	3 650	2 558	1 177	55 445

9,042 milj. ls (29,5%), II grupas pilsētām (ar 15—60.000 iedzīvotājiem) — par 0,529 (6,7%) un 1,871 milj. ls (28,6%), III grupas (ar 5—15.000) — par 0,357 (10,8%) un 0,623 milj. ls (20,6%), IV grupas (ar 2—5000) — par

84.000 ls (3,4%) un 0,688 milj. ls (36,8%) un V grupas pilsētām (ar mazāk par 2000) — par 63.000 ls (5,7%) un 0,257 milj. ls (27,9%). Kārtējie ieņēmumi visām pilsētu grupām pavairojušies diezgan vienmērīgi.



Pilsētu pašvaldību ieņēmumi 1931.—1939. g. (milj. ls).
 Recettes des municipalités urbaines de 1931 à 1939 (en millions de lats).

Nodokļi un nodevas dod lielākos ieņēmumus; pēdējos gados tie pastāvīgi pavairojušies, un faktiskie nodokļu ieņēmumi pārsnieguši budžetā paredzētās sumas: 1934. gadā par 1,1% (Rīgā par 1,0%, bet provincē par 0,8%), 1935. g. — par 6,7% (8,0% un

0,097 (7,2%) un 0,346 milj. ls (31,5%), Daugavpilij — par 0,054 (7,9%) un 0,133 milj. ls (21,9%), Jelgavai — par 0,092 milj. ls (10,7%) un 0,306 milj. ls (47,1%), bet pārējām provinces pilsētām nodokļi un nodevas attiecīgi pieaugušas par 0,470 milj. ls (11,6%) un 1,243 milj. ls (37,8%). Nodokļu nozīme no kārtējo ieņēmumu kopsumas visos pēdējos 5 gados (izņemot 1935. g.) palielinājusies, pārsniedzot 1938. g. pusi, pie kam mazākām provinces pilsētām (kopā ņemot) nodokļu un nodevu visos pēdējos 5 gados bijis vairāk par pusi. Caurmērā uz viena iedzīvotāja 1938. gadā bijusi 40,41 ls liela nodokļu suma,

Faktiskie nodokļu ieņēmumi 1934.—1937. g.
 Recettes effectives des impôts de 1934 à 1937.

Gadi Années	Rīga	Provinces pils. Villes provinciales	Kopā Total
	1000 latos — En 1000 de lats		
1934	13 643	5 599	19 242
1935	14 533	5 864	20 397
1936	16 705	6 447	23 152
1937	19 404	7 667	27 071
	± pret budžetu ± par rapport au budget		
1934	+ 253	— 45	+ 208
1935	+ 1 074	+ 200	+ 1 274
1936	+ 970	+ 603	+ 1 573
1937	+ 1 004	+ 709	+ 1 713

3,5%), 1936. g. — par 7,3% (6,2% un 10,3%) un 1937. g. — par 6,8% (5,5% un 10,2%). Tādēļ arī nodokļi un nodevas 1938. g. pieaugušas par 3,355 milj. ls (13,2%), bet pēdējos 5 gados — par 9,680 milj. ls (50,9%), pie kam Rīgai tās attiecīgi pavairojušas par 2,641 milj. ls (14,4%) un 7,651 milj. ls (57,1%), bet provinces pilsētām — par 0,714 (10,3%) un 2,029 milj. ls (36,0%), no tām Liepājai — par

Nodokļi un nodevas 1934.—1938. g.
 Impôts et contributions de 1934 à 1938.

	1934	1935	1936	1937	1938
	1000 latos — En 1000 de lats				
Rīga	13 390	13 459	15 735	18 400	21 041
Provinces pils.	5 643	5 665	5 845	6 958	7 672
Liepāja	1 098	1 141	1 156	1 348	1 445
Daugavpils	610	578	587	690	744
Jelgava	649	626	649	862	955
Pārējās	3 286	3 320	3 453	4 058	4 528
Kopā	19 033	19 124	21 580	25 358	28 713

Procentos no kārtējiem ieņēmumiem
 En % des recettes ordinaires

Rīga	43,7	42,4	44,9	48,4	53,1
Villes provinciales	45,7	44,2	43,4	47,2	48,6
Liepāja	37,7	33,6	33,6	38,6	38,6
Daugavpils	37,2	35,3	35,2	36,7	39,4
Jelgava	46,2	44,3	42,3	46,1	46,3
Autres	51,4	52,1	50,5	54,0	56,9
Total	44,3	42,9	44,4	48,9	51,9

pie kam Rīgai — 54,64 ls un provinces pilsētām — 23,57 ls, no tām Līepājai — 25,31 ls, Daugavpilij — 16,47 ls, Jelgavai — 28,01 ls, bet pārējām provinces pilsētām — 23,04 ls.

Nodokļi un nodevas šķirotas 4 lielās grupās: 1) piemaksas vai daļas no valsts nodokļiem (6 nodokļi), 2) pilsētu patstāvīgie nodokļi (18 dažādi nodokļi), 3) nodevas (19 dažādas nodevas) un 4) soda naudas. Daļas no valsts nodokļiem dod lielākos ieņēmumus, un 1938. g. tie pieauguši par 2,193 (14,7%) līdz 17,076 milj. ls, kas bijuši 24,03 ls caurmērā uz viena iedzīvotāja; patstāvīgie nodokļi 1938. g. pavairojušies par 0,628 (10,5%) līdz 6,582 milj. ls, t. i. 9,27 ls caurmērā uz viena iedzīvotāja; nodevas palielinājušās par 0,521 (11,7%) līdz 4,983 milj. ls jeb 7,01 ls caurmērā uz viena iedzīvotāja. Soda naudas devušas samērā mazus ieņēmumus — 72.000 ls (1937. g. — 59.000 ls).

Sīkākī apskatīti 12 lielākie nodokļi, no tiem 4 daļas no valsts nodokļiem, 4 pat-

ieņēmumos pēdējos gados pieaugusi, sašņiedzot 1938. gadā 12,2% 1934. g. — 7,2%). Ieņēmumi no ienākumu nodokļa gada laikā pavairojušies par 1,470 milj. ls (27,0%), bet pēdējos 5 gados — par 3,668 milj. ls (118%), pie kam Rīgā tie attiecīgi pieauguši par 1,200 (26,4%) un 3,250 milj. ls (130%), bet provinces pilsētās — par 0,270 (37,6%) un 0,418 milj. ls (69,2%).

Nekustamu īpašumu nodokļa nozīme svārstas ap 1/10 kārtējo ieņēmumu, un pēdējos gados tā samazinājusies; arī ieņēmumi 1938. gadā samazinājušies par 0,288 milj. ls (5,6%), bet pēdējos 5 gados — par 0,129 milj. ls (2,6%), pie kam šī samazināšanās notikusi vienīgi Rīgā — attiecīgi par 0,3 milj. ls (7,7%) un 0,185 milj. ls (4,0%), turpretim provinces pilsētām tie palielinājušies par 12.000 ls (1%) un 56.000 ls (4,6%).

Procentualais peļņas nodoklis 1934.—1938. g.
Impôt proportionnel sur le bénéfice de 1934 à 1938.

Gadi Années	Provinces pils. Villes provinciales		Kopā Total
	Rīga	1000 latos — En 1000 de lats	
1934	1 300	422	1 722
1935	1 411	444	1 855
1936	2 800	530	3 330
1937	3 100	663	3 763
1938	4 000	767	4 767

Gadi Années	Procentos no kārtējiem ieņēmumiem En % des recettes ordinaires		
	Rīga	Provinces pils. Villes provinciales	Kopā Total
1934	4,2	3,4	4,0
1935	4,4	3,5	4,2
1936	8,0	3,9	6,9
1937	8,1	4,5	7,1
1938	10,1	4,9	8,0

Samērā strauji pavairojies procentualais peļņas nodoklis — tā nozīme kārtējos ieņēmumos pēdējos 5 gados pieaugusi no 4,0% līdz 8,0%, bet Rīgā pat no 4,2% līdz

Tirdzniecības un rūpniecības zīmju nodoklis 1934.—1938. g.

Impôt sur les patentes commerc. et industrielles de 1934 à 1938.

Gadi Années	Provinces pils. Villes provinciales		Kopā Total
	Rīga	1000 latos — En 1000 de lats	
1934	300	170	470
1935	320	160	480
1936	335	175	510
1937	367	227	594
1938	360	232	592

Gadi Années	Procentos no kārtējiem ieņēmumiem En % des recettes ordinaires		
	Rīga	Provinces pils. Villes provinciales	Kopā Total
1934	1,0	1,4	1,1
1935	1,0	1,2	1,1
1936	1,0	1,3	1,0
1937	1,0	1,5	1,1
1938	0,9	1,5	1,1

Ienākumu nodoklis 1934.—1938. g.

Impôt sur le revenu de 1934 à 1938.

Gadi Années	Provinces pils. Villes provinciales		Kopā Total
	Rīga	1000 latos — En 1000 de lats	
1934	2 500	604	3 104
1935	2 350	582	2 932
1936	3 100	575	3 675
1937	4 550	743	5 293
1938	5 750	1 022	6 772

Gadi Années	Procentos no kārtējiem ieņēmumiem En % des recettes ordinaires		
	Rīga	Provinces pils. Villes provinciales	Kopā Total
1934	8,2	4,9	7,2
1935	7,4	4,5	6,0
1936	8,2	4,3	7,0
1937	12,9	5,0	10,9
1938	14,5	6,5	12,2

stāvīgie nodokļi un 4 nodevas, bet visi pārējie nodokļi, kas dod samērā mazus ieņēmumus, apskatīti kopā.

Ienākumu nodokļa nozīme kārtējos

Nekustamu īpašumu nodoklis 1934.—1938. g.

Impôt sur immeubles de 1934 à 1938.

Gadi Années	Provinces pils. Villes provinciales		Kopā Total
	Rīga	1000 latos — En 1000 de lats	
1934	3 785	1 214	4 999
1935	3 775	1 218	4 993
1936	3 955	1 206	5 161
1937	3 900	1 258	5 158
1938	3 600	1 270	4 870

Gadi Années	Procentos no kārtējiem ieņēmumiem En % des recettes ordinaires		
	Rīga	Provinces pils. Villes provinciales	Kopā Total
1934	12,4	9,9	11,0
1935	11,9	9,5	11,2
1936	11,3	8,9	10,6
1937	10,2	8,5	9,8
1938	9,1	8,1	8,8

10,1%⁴; provinces pilsētās šā nodokļa nozīme palielinājusies mazos apmēros. Ieņēmumi no procentuālā peļņas nodokļa 1938. g. pieauguši par 1,004 milj. ls (26,7%), bet pēdējos 5 gados — par 3,045 milj. ls (177%), pie kam Rīgā — par 0,9 (29,0%) un 2,7 milj. ls (208%), bet provinces pilsētās — par 0,104 milj. ls (15,7%) un 0,345 milj. ls (81,8%).

Tirdzniecības un rūpniecības zīmju nodoklis bijis ap 1% no kārtējiem ieņēmumiem, un 1938. g. ieņēmumi no minētā nodokļa samazinājušies par 2.000 ls (0,3%), bet pēdējos 5 gados — par 0,122 milj. ls (26,0%). Visi minētie nodokļi bija daļas no valsts nodokļiem, un tālāk sekos pilsētu patstāvīgie nodokļi un nodevas.

Dzīvokļu nodoklis 1934.—1938. g.

Impôt sur logements de 1934 à 1938.

Gadi Années	Rīga	Provinces pils. Villes provinciales		Kopā Total
		1000 latos — En 1000 de lats		
1934	950	557	1 507	
1935	1 100	583	1 683	
1936	1 000	647	1 647	
1937	1 216	805	2 021	
1938	1 448	932	2 380	

Procentos no kārtējiem ieņēmumiem
En % des recettes ordinaires

1934	3,1	4,5	3,5
1935	3,5	4,6	3,8
1936	2,8	4,8	3,4
1937	3,2	5,5	3,8
1938	3,7	5,8	4,3

Dzīvokļu nodokļa nozīme pēdējos gados pieaugusi, sasniedzot 1938. gadā 4,3% no kārtējiem ieņēmumiem, pie kam provinces pilsētās tā bijusi lielāka nekā galvaspilsētā. Dzīvokļu nodokļa ieņēmumi gada laikā pavairojušies par 0,359 milj. ls (17,8%), bet pēdējos 5 gados — par 0,873 milj. ls (57,9%); Rīgai minētie ieņēmumi attiecīgi palielināju-

Traktieru nodoklis 1934.—1938. g.

Impôt sur cabarets et restaurants de 1934 à 1938.

Gadi Années	Rīga	Provinces pils. Villes provinciales		Kopā Total
		1000 latos — En 1000 de lats		
1934	744	483	1 227	
1935	750	483	1 233	
1936	727	500	1 227	
1937	733	505	1 238	
1938	710	542	1 252	

Procentos no kārtējiem ieņēmumiem
En % des recettes ordinaires

1934	2,4	3,9	2,9
1935	2,4	3,8	2,7
1936	2,1	3,7	2,5
1937	1,9	3,4	2,4
1938	1,8	3,4	2,3

šies par 0,232 milj. ls (19,1%) un 0,498 milj. ls (52,4%), bet provinces pilsētām — par 0,127 (15,8%) un 0,375 milj. ls (67,3%).

Traktieru nodokļa nozīme pēdējos gados samazinājusies, un galvaspilsētā tā mazāka nekā provinces pilsētās. Traktieru nodokļa ieņēmumi 1938. g. nedaudz pieauguši — par 14.000 ls (1,1%), bet pēdējos 5 gados — par 25.000 ls (2,0%), pie kam Rīgā tie attiecīgi samazinājušies par 23.000 ls (3,1%) un 34.000 ls (4,6%), bet provinces pilsētās tie pavairojušies par 37.000 ls (7,3%) un 59.000 ls (12,2%).

Izpriecas nodoklis 1934.—1938. g.

Impôt sur divertissements de 1934 à 1938.

Gadi Années	Rīga	Provinces pils. Villes provinciales		Kopā Total
		1000 latos — En 1000 de lats		
1934	800	233	1 033	
1935	750	220	970	
1936	800	209	1 009	
1937	870	206	1 076	
1938	955	220	1 175	

Procentos no kārtējiem ieņēmumiem
En % des recettes ordinaires

1934	2,6	1,9	2,4
1935	2,4	1,7	2,2
1936	2,3	1,6	2,1
1937	2,3	1,4	2,0
1938	2,4	1,4	2,1

Izpriecas nodokļa nozīme arī nedaudz samazinājusies, pie kam Rīgā tam lielāka nozīme (2,4%) nekā provincē (1,4%). Ieņēmumi no minētā nodokļa attiecīgi palielinājušies par 99.000 ls (9,2%) un 142.000 ls (13,7%), pie kam Rīgā par 85.000 ls (9,8%) un 155.000 ls (19,4%), turpretim provinces pilsētās tie 1938. g. pieauguši par 14.000 ls (6,8%), bet pēdējos 5 gados samazinājušies par 13.000 ls (5,6%).

Kravu nodoklis 1934.—1938. g.

Impôt de chargement de 1934 à 1938.

Gadi Années	Rīga	Provinces pils. Villes provinciales		Kopā Total
		1000 latos — En 1000 de lats		
1934	300	105	405	
1935	320	113	433	
1936	320	124	444	
1937	320	141	461	
1938	450	146	596	

Procentos no kārtējiem ieņēmumiem
En % des recettes ordinaires

1934	1,0	0,8	0,9
1935	1,0	0,9	1,0
1936	0,9	0,9	0,9
1937	0,8	1,0	0,9
1938	1,1	0,9	1,1

Krāvu nodoklis devis apmēram 1% no kārtējiem ieņēmumiem, un tie attiecīgi pavairojušies par 0,135 (29,3%) un 0,191 milj. ls (47,2%).

No pārējiem pilsētu patstāvīgiem nodokļiem lielākie ir tirdzniecības uzņēmumu telpu (0,311 milj. ls), reklāmu (0,218 milj. ls), vasarnieku un peldvietu (0,171 milj. ls) un suņu nodoklis (0,156 milj. ls).

Tirgus nodeva 1934.—1938. g.

Droits de marché de 1934 à 1938.

Gadi Années	Rīga	Provinces pils. Villes provinciales	Kopā Total
		1000 latos — En 1000 de lats	
1934	1 049	668	1 717
1935	1 079	673	1 752
1936	1 097	696	1 793
1937	1 262	677	1 939
1938	1 236	682	1 918

Procentos no kārtējiem ieņēmumiem En % des recettes ordinaires			
1934	3,4	5,4	4,0
1935	3,4	5,3	3,9
1936	3,1	5,2	3,7
1937	3,3	4,6	3,7
1938	3,1	4,3	3,4

No nodevām lielākos ieņēmumus dod tirgus nodeva, bet tās nozīme Rīgas un provinces pilsētu kārtējos ieņēmumos samazinās; arī 1938. g. ieņēmumi samazinājušies par 21.000 ls (1,1%), bet pēdējos 5 gados tie pieauguši par 0,201 milj. ls (11,7%), pie kam Rīgā minētie ieņēmumi gada laikā samazinājušies par 26.000 ls (2,1%), bet pro-

Kanalizācijas nodeva 1934.—1938. g.

Contributions sur canalisations de 1934 à 1938.

Gadi Années	Rīga	Provinces pils. Villes provinciales	Kopā Total
		1000 latos — En 1000 de lats	
1934	310	98	408
1935	392	101	493
1936	374	106	480
1937	350	109	459
1938	538	116	654

Procentos no kārtējiem ieņēmumiem En % des recettes ordinaires			
1934	1,0	0,8	1,0
1935	1,2	0,8	1,1
1936	1,1	0,8	1,0
1937	0,9	0,7	0,9
1938	1,3	0,7	1,2

vinces pilsētās tie pavairojušies par 5.000 ls (0,7%).

Kanalizācijas nodeva 1938. g. pa-

lielinājušies par 0,195 milj. ls (42,5%), bet pēdējos 5 gados — par 0,246 milj. ls (60,3%), pie kam Rīgā tā attiecīgi pieaugusi par 0,188 (53,7%) un 0,228 milj. ls (73,5%), bet provinces pilsētās — par 7.000 ls (6,4%) un 18.000 ls (18,4%).

Gaļas sanitārās pārraudzības nodeva 1934.—1938. g.

Contrib. sur contrôle sanitaire de la viande de 1934 à 1938.

Gadi Années	Rīga	Provinces pils. Villes provinciales	Kopā Total
		1000 latos — En 1000 de lats	
1934	303	202	505
1935	335	222	557
1936	350	257	607
1937	347	259	606
1938	267	257	524

Procentos no kārtējiem ieņēmumiem En % des recettes ordinaires			
1934	1,0	1,6	1,2
1935	1,0	1,7	1,2
1936	1,0	1,9	1,2
1937	0,9	1,8	1,1
1938	0,7	1,6	0,9

Gaļas sanitārās pārraudzības nodeva bijusi ap 1% no kārtējiem ieņēmumiem, pie kam Rīgā šī daļa mazāka nekā provinces pilsētās. Ieņēmumi no minētās nodevas 1938. g. samazinājušies par 82.000 ls (13,5%), bet pēdējos 5 gados tie pavairojušies par 19.000 ls (3,8%).

Lopkautuves nodeva 1937.—1938. g.

Contrib. sur les abattoirs en 1937 et 1938.

Gadi Années	Rīga	Provinces pils. Villes provinciales	Kopā Total
		1000 latos — En 1000 de lats	
1937	376	466	842
1938	452	502	954

Procentos no kārtējiem ieņēmumiem En % des recettes ordinaires			
1937	1,0	3,2	1,6
1938	1,1	3,2	1,7

Ieņēmumi no lopkautuves nodevas 1938. g. palielinājušies par 0,112 milj. ls (13,3%), pie kam Rīgā — par 76.000 ls (20,2%), bet provinces pilsētās — par 36.000 ls (7,7%). Gada laikā ļoti strauji pieauguši ieņēmumi no asenizācijas nodevas, un visvairāk tie pavairojušies Rīgā — par 0,251 milj. ls.

Atlikums no nekustamiem īpašumiem pilsētu pašvaldību budžetos ir

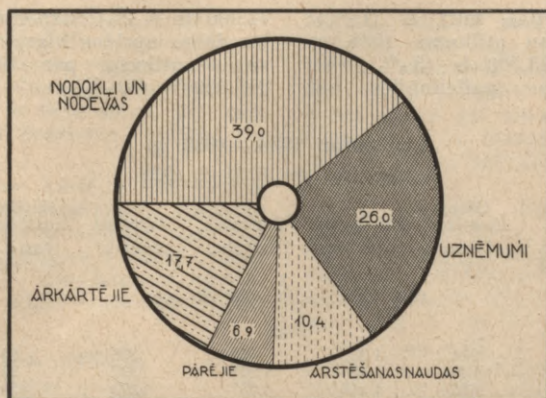
Pārējie nodokļi un nodevas 1936.—1938. g.
Autres impôts et contributions de 1936 à 1938.

Nodokļi un nodevas <i>Impôts et contributions</i>	Pavisam — <i>Total général</i>		To starpā Rīga — <i>Dont: Riga</i>			
	1936	1937	1936	1937	1937	1938
			Latos — <i>En lats</i>			
Vērtības pieauguma	5 751	4 871	3 231	1 000	1 000	1 000
<i>Augmentation de la valeur</i>						
Notariālu aktu	64 961	69 965	72 050	40 000	47 000	48 000
<i>Dossiers notariaux</i>						
Tirdzniecības uzņēmumu telpu	303 940	309 650	310 665	205 000	212 000	210 000
<i>Locaux des entreprises commerciales</i>						
Vintirgotavu un alus noliktavu patentu	142 144	146 715	154 310	60 000	60 000	62 000
<i>Patentes du commerce de vin et de bières</i>						
Siktirgotāju, iznēsātāju un izvadātāju	326	3 155	4 041	—	—	—
<i>Marchands en détail, colporteurs etc.</i>						
Reklāmu	207 247	233 677	217 503	180 000	200 000	180 000
<i>Réclame</i>						
Biljardu	2 265	2 240	1 980	—	—	—
<i>Billard</i>						
Muzikas instrumentu un orķestru	1 565	1 729	1 691	—	—	—
<i>Instruments musicaux et orchestres</i>						
Zirgu un ekipažu	86 148	93 138	94 384	38 000	40 000	40 000
<i>Chevaux et équipages</i>						
Mantu un pasažieru pārvadāšanas	10 262	7 983	9 043	—	—	—
<i>Transport de marchandises et de voyageurs</i>						
Rokas ratiņu	80	97	152	—	—	—
<i>Charrettes</i>						
Suņu	146 618	147 080	156 161	105 000	105 000	110 000
<i>Chiens</i>						
Govju, kazu, aitu un cūku	34 126	34 940	37 381	—	—	—
<i>Vaches, chèvres, moutons et porcs.</i>						
Laivu	3 735	3 879	5 281	1 500	1 500	2 000
<i>Bateaux</i>						
Siltumnīcu un dārzniecību	10 255	15 625	16 158	—	—	—
<i>Serres-chaudes et jardinages</i>						
Vasarnieku un peldvietu	156 920	157 350	170 505	—	—	—
<i>Villégiateurs et baigneurs</i>						
Tiltu un celtuvju	105 243	98 047	110 749	—	—	—
<i>Ponts et prames</i>						
Ostu un piestātņu	60	1 130	650	—	—	—
<i>Ports et embarcadères</i>						
Mēru un svaru	92 399	86 626	95 471	67 825	63 640	69 090
<i>Poids et mesures</i>						
Apliecību un citu dokumentu	78 905	80 484	80 317	50 121	51 800	46 950
<i>Certificats et autres documents</i>						
Dzimtssarakstu nodaļas	44 493	46 055	49 695	30 000	30 000	32 000
<i>Etat civil</i>						
Pierakstīšanās	33 395	34 985	37 577	16 000	16 000	17 000
<i>Enregistrements</i>						
Būvplānu apstiprināšanas un būvdarbu atļaušanas	21 820	26 604	32 300	11 600	12 500	20 000
<i>Attestation de plans et permis de construct.</i>						
Dūmvadu tīrīšanas	4 365	6 372	11 731	—	—	—
<i>Ramonaage des cheminées</i>						
Asenizācijas	31 250	183 792	458 845	31 250	115 150	366 250
<i>Assainissement</i>						
Sķūšu un klašu	120	240	237	—	—	—
<i>Voiturage et services corvéables</i>						
Ielu un ceļu uzturēšanas	16 551	25 036	21 846	500	5 000	8 000
<i>Entretien des chemins et des rues</i>						
Ielu un ceļu lietošanas	820	750	750	—	—	—
<i>Emploi des chemins et des rues</i>						
Zemes uzmērīšanas	8 135	10 747	18 426	400	2 550	9 000
<i>Arpentage de terres</i>						
Meliorācijas	—	—	840	—	—	—
<i>Améliorations</i>						
Ūtrupju	15 456	15 647	13 422	15 000	15 000	12 000
<i>Vente publique</i>						
Soda naudas	67 248	59 097	72 309	24 250	30 750	42 100
<i>Amendes</i>						
Kopā <i>Total</i>	1 696 603	1 907 706	2 259 701	877 446	1 008 890	1 275 390

samērā mazs ieņēmumu postenis, tomēr tā nozīme 5-gadu periodā ir pieaugusi. Minētais atlikums 1938. g. samazinājies par 28.000 ls (1,3%), pie kam Rīgai par 110.000 ls (6,8%), bet Liepājai tas palielinājies par 19.682 ls (40,5%), Daugavpilij — par 3.074 ls (3,6%), Jelgavai — par 12.406 ls (17,1%) un pārējām provinces pilsētām — par 46.992 ls

(12,2%); pēdējos 5 gados tas pavairojies par 0,682 milj. ls (45,6%), pie kam Rīgai par 0,473 milj. ls (45,9%) un provinces pilsētām par 0,209 milj. ls (45,0%).

Lielākais atlikums bijis no zemes gabaliem (38,3%), un pēdējo 5 gadu laikā tas pavairojies par 72.000 ls (9,4%), bet gada laikā tas samazinājies; atlikums no ēkām



Pilsētu pašvaldību ieņēmumi 1939. g. (procentos).
Recettes des municipalités urbaines en 1939 (en %).

Nekustami īpašumi 1934.—1938. g.

Immeubles de 1934 à 1938.

	1934	1935	1936	1937	1938
	1000 latos — En 1000 de lats				
Rīga	1.031	1.008	1.019	1.614	1.504
Provinciāls pils.	464	507	499	591	673
Liepāja	42	41	40	49	68
Daugavpils	89	110	74	85	89
Jelgava	30	29	29	73	85
Pārējās	303	327	356	384	431
Kopā	1 495	1 515	1 518	2 205	2 177

Procentos no kārtējiem ieņēmumiem

En % des recettes ordinaires

Rīga	3,4	3,2	2,9	4,2	3,8
Villes provinciales	3,7	4,0	3,7	4,0	4,3
Liepāja	1,4	1,2	1,2	1,4	1,8
Daugavpils	5,4	6,7	4,5	4,5	4,7
Jelgava	2,2	2,1	1,9	3,9	4,1
Autres	4,7	5,1	5,2	5,1	5,3
Total	3,5	3,4	3,1	4,2	3,9

Nekustami īpašumi 1934.—1938. g.

Immeubles de 1934 à 1938.

Années	Gadi	Lauksaimniecības	Zemes gabali	Meži	Zvejas tiesības u. c.	Ēkas	Kopā
	1000 latos — En 1000 de lats						
	Rīga						
1934	147	536	103	17	228	1 031	
1935	112	562	13	20	301	1 008	
1936	79	559	57	23	301	1 019	
1937	74	662	459	27	392	1 614	
1938	50	608	443	34	369	1 504	
	Provinciāls pilsētās — Villes provinciales						
1934	8,2	226	24	2,1	204	464	
1935	4,3	253	28	6,4	215	507	
1936	5,9	221	34	4,7	234	499	
1937	38 ¹	210	33	5,7	304	591	
1938	38	226	53	7,3	349	673	
	Kopā — Total						
1934	155	762	127	19	432	1 495	
1935	117	815	41	26	516	1 515	
1936	85	780	91	27	535	1 518	
1937	112	872	492	33	696	2 205	
1938	88	834	496	41	718	2 177	

¹ Sākot ar 1937. g. lauksaimniecības uzņēmumi pieskaitīti nekustamiem īpašumiem.

sastādījis 33,0%, un 1938. g. tas pieaudzis par 22.000 ls (3,2%), bet pēdējos 5 gados — par 286.000 ls (66,2%). Piecu gadu periodā strauji palielinājies atlikums no mežiem — par 369.000 ls (291%).

Atlikumam no uzņēmumu ekspluatācijas pilsētu pašvaldību saimniecībā bijusi liela nozīme, bet pēdējos gados minētais atlikums procentuāli no kārtējiem ieņēmumiem samazinās, tomēr 1938. g. tas sastādījis 1/4 kārtējo ieņēmumu. Rīgā uzņēmumu atlikumam lielāka nozīme nekā provinces pilsētās; arī caurmērā uz viena iedzīvotāja Rīgā bijusi lielāka suma — 27,77 ls, bet provinces pilsētās — tikai 9,17 ls, no tām Liepājā — 17,16 ls, Daugavpilī —

Uzņēmumi 1934.—1938. g.

Entreprises de 1934 à 1938.

	1934	1935	1936	1937	1938
	1000 latos — En 1000 de lats				
Rīga	10 555	10 744	10 705	11 529	10 693
Provinciāls pils.	2 466	2 752	3 016	2 868	2 984
Liepāja	909	1 104	1 118	1 013	980
Daugavpils	404	452	496	513	525
Jelgava	368	419	505	548	587
Pārējās	785	777	897	794	892
Kopā	13 021	13 496	13 721	14 397	13 677

Procentos no kārtējiem ieņēmumiem

En % des recettes ordinaires

Rīga	34,5	33,3	30,5	30,3	27,0
Villes provinciales	20,0	21,5	22,4	19,4	18,9
Liepāja	31,2	32,0	32,5	29,0	26,1
Daugavpils	24,7	27,5	29,7	27,3	27,5
Jelgava	26,2	29,5	32,9	29,3	28,5
Autres	12,3	12,2	13,1	10,0	11,1
Total	30,3	30,3	28,3	27,3	24,7

11,63 ls, Jelgavā — 17,21 ls, pārējās provinces pilsētās — 4,72 ls un caurmērā visā valstī — 19,25 ls. Uzņēmumu atlikums gada laikā samazinājies par 0,72 milj. ls (5,0%), bet pēdējos 5 gados tas pieaudzis par 0,656 milj. ls (5,0%), pie kam 1938. gadā visvairāk tas samazinājies Rīgai — par 0,836 milj. ls (7,3%), bet 5 ga-

dos palielinājies par 0,138 milj. ls (1,3%); arī Liepājai uzņēmumu atlikums 1938. g. samazinājies — par 33.500 ls (3,3%), bet pēdējos 5 gados tas palielinājies par

71.000 ls (7,8%); uzņēmumu atlikums minētos laika sprīžos visvairāk pieaudzis Jelgavai — attiecīgi par 39.000 ls (7,1%) un 219.300 ls (59,7%).

Uzņēmumi 1934.—1938. g.

Entreprises de 1934 à 1938.

Gadi Années	Elektrības iestādes Usines d'électricité	Gāzes iestādes Usines à gaz	Ūdensvadi Aqueducs	Tramvaji Tramway	Autobusi Autobus	Naudas iestādes Institut. de crédit	Pārējie Autres	Kopā Total
1000 latos — En 1000 de lats								
Rīga								
1934	7 244	644	1 328	958	328	29	24	10 555
1935	6 993	640	1 286	1 421	337	29	38	10 744
1936	7 045	626	1 244	1 377	329	50	34	10 705
1937	7 527	585	1 319	1 618	415	40	25	11 529
1938	6 874	603	1 259	1 492	278	55	132	10 693
Provincēs pilsētās — Villes provinciales								
1934	1 926	42	165	30	6,4	5,2	292	2 466
1935	2 123	44	199	31	4,7	10	340	2 752
1936	2 391	44	186	21	4,7	11	358	3 016
1937	2 473	33	218	2,7	7,4	11	122	2 868
1938	2 555	18	210	7,7	19	7,5	166	2 984
Kopā — Total								
1934	9 170	686	1 493	988	334	34	316	13 021
1935	9 116	684	1 485	1 452	342	39	378	13 496
1936	9 436	670	1 430	1 398	334	61	392	13 721
1937	10 000	618	1 537	1 621	423	51	147	14 397
1938	9 429	621	1 469	1 500	297	63	298	13 677

Lielāko atlikumu 1938. g. devušas elektrības iestādes (68,0% no kopsumas), bet gada laikā tas samazinājies par 0,571 milj. ls (5,7%), turpretim pēdējos 5 gados tas pieaudzis par 0,259 milj. ls (2,8%). Lielākās pārmaiņas notikušas Rīgā, kur elektrības iestādes atlikums attiecīgi samazinājies par 0,853 (8,7%) un 0,37 milj. ls (5,1%), turpretim provinces pilsētām tas palielinājies — par 0,082 (3,3%) un 0,629 milj. ls (32,7%). Atlikums no tramvajiem Rīgā 1938. g. samazinājies par 0,126 milj. ls (7,8%). Atlikums no ūdensvadiem gada laikā samazinājies par 68.000 ls (4,4%) un pēdējos 5 gados par 24.000 ls (1,6%). No lielākiem uz-

ņēmumiem atlikums gada laikā palielinājies vienīgi gāzes iestādēm — par 3.000 ls (0,5%).

Ārstēšanas naudas pēdējos 3 gados sastādījušas apmēram 13% no kārtējiem ieņēmumiem. Absolūtos skaitļos tās 1938. g. pieaugušas par 0,281 milj. ls (4,0%), bet pēdējos 5 gados — par 2,000 milj. ls (38,2%), pie kam Rīgā tās attiecīgi pavairojušas par 0,112 (2,2%) un 1,345 milj. ls (35,4%); Liepājā tās palielinājušas par 116.000 ls (16,7%) un 221.200 ls (37,8%), Daugavpili — par 18.600 ls (9,0%) un 80.700 ls (55,3%) un Jelgavā — par 75.000 ls (30,4%) un 181.200 ls (129%). Caurmērā uz viena iedzīvotāja ārstēšanas naudas bijušas dažādas: vidēji visās pilsētās — 10,22 ls, Rīgā — 13,35 ls, Liepājā — 14,12 ls, Daugavpili — 5,03 ls, Jelgavā — 9,41 ls un pārējās provinces pilsētās — 4,06 ls.

Citu atlīdzību nozīme pēdējos trijos gados pieaugusi, sastādot 1,1%, 1,2% un

Ārstēšanas naudas 1934.—1938. g.

Traitement médical de 1934 à 1938.

	1934	1935	1936	1937	1938
1000 latos — En 1000 de lats					
Rīga	3 796	4 681	4 560	5 029	5 141
Provincēs pils.	1 459	1 553	1 665	1 954	2 123
Liepāja	585	629	644	690	806
Daugavpils	146	158	167	208	227
Jelgava	140	146	161	246	321
Pārējās	588	620	693	810	769
Kopā	5 255	6 234	6 225	6 983	7 264

Procentos no kārtējiem ieņēmumiem

En % des recettes ordinaires

	1934	1935	1936	1937	1938
Rīga	12,4	14,7	13,0	13,2	13,0
Villes provinciales	11,3	12,1	12,3	13,2	13,4
Liepāja	20,1	18,5	18,7	19,5	21,5
Daugavpils	8,5	9,7	10,0	11,1	12,0
Jelgava	10,0	10,3	10,5	13,2	15,5
Autres	9,2	9,7	10,1	10,5	9,5
Total	12,2	14,0	12,2	13,2	13,1

Citas atlīdzības 1934.—1938. g.

Autres indemnités de 1934 à 1938.

	1934	1935	1936	1937	1938
1000 latos — En 1000 de lats					
Rīga	322	352	341	402	532
Provincēs pils.	218	199	203	259	327
Villes provinciales					
Liepāja	17	14	13	14	14
Daugavpils	41	26	24	26	46
Jelgava	27	22	24	24	27
Pārējās	133	137	142	195	240
Autres					
Kopā Total	540	551	544	661	859

1,6% no kārtējiem ieņēmumiem. Lielākie ieņēmumi bijuši no izglītības veicināšanas (0,561 milj. ls) un sabiedriskās aizgādības iestādēm (0,298 milj. ls). Caurmērā uz viena iedzīvotāja bijuši 1,21 ls liela summa, pie kam Rīgā — 1,39 ls, bet provinces pilsētās — 1,01 ls.

Pabalstu nozīme kārtējos ieņēmumos pēdējos gados strauži samazinās. Pabalstu kopsuma 1938. g. samazinājusies par 0,512 milj. ls (19,5%), bet pēdējos 5 gados — par 0,897 milj. ls (29,7%), pie kam tā visvairāk samazinājusies Rīgai — par 0,346 (48,5%)

Pabalsti 1934.—1938. g.
Secours de 1934 à 1938.

	1934	1935	1936	1937	1938
	1000 latos — En 1000 de lots				
Rīga	1 168	1 165	1 105	713	367
Provinces pils.	1 848	1 759	1 872	1 918	1 752
Liepāja	200	258	240	245	255
Daugavpils	340	305	301	355	248
Jelgava	128	115	110	111	82
Pārējās	1 180	1 081	1 221	1 207	1 167
Kopā	3 016	2 924	2 977	2 631	2 119

Procentos no kārtējiem ieņēmumiem
En % des recettes ordinaires

	1934	1935	1936	1937	1938
Rīga	3,8	3,7	3,2	1,9	0,9
Villes provinciales	14,9	13,7	13,9	13,0	11,1
Liepāja	6,9	7,6	7,0	7,0	6,8
Daugavpils	20,8	18,6	18,1	18,9	13,1
Jelgava	9,1	8,1	7,1	5,9	4,0
Autres	18,5	17,0	17,8	16,0	14,4
Total	7,0	6,6	6,2	5,0	3,5

Pabalsti 1934.—1938. g.
Secours de 1934 à 1938.

Gadi Années	Valsts pabalsti Secours d'Etat		Pārējie Autres	Citi Divers	Kopā Total	
	Izglītības veicināš. En-couragement de l'instruction	Sabiedr. aizgād. Assis-tance de publi-que				
	1000 latos — En 1000 de lots					
	Rīga					
1934	1 136	32	—	—	1 168	
1935	1 067	22	—	76	1 165	
1936	1 014	15	—	76	1 105	
1937	552	5,0	3,0	153	713	
1938	247	9,0	—	111	367	
	Provinces pilsētas — Villes provinciales					
1934	1 725	112	1,9	2,1	7,4	1 848
1935	1 615	114	—	26	3,6	1 759
1936	1 737	111	1,9	0,8	21	1 872
1937	1 663	152	44	53	5,8	1 918
1938	1 526	170	37	—	19	1 752
	Kopā — Total					
1934	2 861	144	1,9	2,1	7,4	3 016
1935	2 682	136	—	102	3,6	2 924
1936	2 751	126	1,9	77	21	2 977
1937	2 215	157	47	206	5,8	2 631
1938	1 773	179	37	111	19	2 119

un 0,801 milj. ls (68,6%), bet provinces pilsētās — par 0,166 (8,7%) un 0,096 milj. ls (5,2%). Caurmērā uz viena iedzīvotāja vidēji visām pilsētām bijuši 2,98 ls liela pabalstu summa, pie kam Rīgai — 0,95 ls, Liepājai — 4,47 ls, Daugavpilij — 5,49 ls, Jelgavai — 2,41 ls, bet pārējām provinces pilsētām — 6,17 ls.

Visi pabalsti, izņemot niecīgu sumu (19.000 ls — 0,6%), 1938. g. saņemti no valsts. Lielākos pabalstus valsts izsniegusi izglītības veicināšanai — 83,7% no visiem; minētie pabalsti 1938. g. samazinājusies par 0,442 milj. ls (20,0%), bet pēdējos 5 gados — par 1,088 milj. ls (38%), pie kam visvairāk tie samazinājusies Rīgai — par 0,305 (55,3%) un 0,889 milj. ls (78,3%). Pabalsti sabiedriskai aizgādībai (8,5% no kopsumas) attiecīgi pavairojušies par 22.000 ls (14,0%) un 35.000 ls (24,3%); tos visvairāk saņēmušas provinces pilsētas.

Ieņēmumi no kapitāliem un vērtspapīriem 1934.—1938. g.

Recettes des capitaux et des valeurs mobilières de 1934 à 1938.

	1934	1935	1936	1937	1938
	1000 latos — En 1000 de lots				
Rīga	152	167	1 418	356	367
Provinces pils.	131	256	274	164	203
Liepāja	63	200	221	124	176
Daugavpils	—	—	10	1,0	4,0
Jelgava	1,8	0,5	4,3	4,4	4,9
Pārējās	66	55	38	34	18
Kopā	283	423	1 692	520	570

Procentos no kārtējiem ieņēmumiem
En % des recettes ordinaires

	1934	1935	1936	1937	1938
Rīga	0,5	0,5	4,0	0,9	0,9
Villes provinciales	1,1	2,0	2,0	1,1	1,3
Liepāja	2,1	5,9	6,4	3,6	4,7
Daugavpils	—	—	0,6	—	0,2
Jelgava	0,1	—	0,3	0,2	0,2
Autres	1,0	0,9	0,6	0,4	0,2
Total	0,7	0,9	3,5	1,0	1,0

Kapitalu un vērtspapīru augļi nav lieli, un pēdējos divos gados to bijis 1% no kārtējiem ieņēmumiem, bet caurmērā uz viena iedzīvotāja — 0,86 ls, pie kam Rīgai — 0,95 un provinces pilsētām — 0,62 ls. Kapitalu un vērtspapīru augļi 1938. g. palielinājusies par 0,050 milj. ls (9,6%), bet pēdējos 5 gados — par 0,287 milj. ls (101%), pie kam Rīgai tie attiecīgi pieauguši par 0,011 (3,1%) un 0,215 milj. ls (141%), bet provinces pilsētām — par 0,039 (23,8%) un 0,072 milj. ls (55,0%).

Lielākie ieņēmumi 1938. g. bijuši no kapitalu augļiem — 45,4% no visiem; pēdējos 5 gados tie pavairojušies par 0,145 milj. ls (127%), pie kam Rīgai — par 0,196 milj. ls. Parādu atmaksas ieņēmumi (39,7%) gada laikā pavairojušies par 0,048 (27,0%), bet pēdējos 5 gados — par 0,160 milj. ls (242%).

Neparedzētie ieņēmumi bijuši samērā mazi, un pēdējos gados tie samazinā-

Iepēmumi no kapitāliem 1934.—1938. g.

Recettes des capitaux de 1934 à 1938.

Gadi Années	Kapitālu augļi Intérêts des capi- taux	Vērtis- papiņu augļi Intérêts des valeurs mobi- lières	Parā- du at- maksa Service des dettes	Pro- centu no- maksa Service des intérêts	Kopā Total
1000 latos — En 1000 de lats					
Rīga					
1934	41	54	24	33	152
1935	41	56	29	41	167
1936	72	28	1 284	34	1 418
1937	241	27	49	39	356
1938	237	27	46	57	367
Provinces pilsētas — Villes provinciales					
1934	73	15	42	1,8	131
1935	89	16	149	1,5	256
1936	14	15	243	1,8	274
1937	16	14	129	4,9	164
1938	22	1,0	180	0,9	203
Kopā — Total					
1934	114	69	66	34	283
1935	130	72	178	43	423
1936	86	43	1 527	36	1 692
1937	257	41	178	44	520
1938	259	28	226	57	570

jušies: 1934. g. to bijis 0,321 milj. ls (Rīgai — 0,2 milj. ls), 1937. g. — 52.000 ls (8.000 ls) un 1938. g. — 66.000 ls (Rīgai — 11.000 ls). No kārtējiem iepēmumiem tie sastādījuši 0,1% (1934. g. — 0,7%), bet caurmērā uz viena iedzīvotāja bijuši 9 santimi.

3. Izdevumi.

Dépenses.

Ārkārtējo izdevumu nozīme 1938. g. joprojām pieaugusi un pārsniedz 1/3 budžetu kopsumu. Caurmērā uz viena iedzī-

vojāja to bijis 33,70 ls, pie kam Rīgai — 50,06 ls, vidēji visām provinces pilsētām — 14,35 ls, bet atsevišķi lielākām provinces pilsētām: Liepājai — 25,48 ls, Daugavpilij

Ārkārtējie izdevumi 1934.—1938. g.

Dépenses extraordinaires de 1934 à 1938.

	1934	1935	1936	1937	1938
1000 latos — En 1000 de lats					
Rīga	5 537	5 947	7 454	14 341	19 277
Provinces pils.	1 363	1 773	2 359	3 934	4 672
Liepāja	251	439	633	1 015	1 455
Daugavpils	43	114	53	557	332
Jelgava	381	295	433	573	878
Pārējās	688	925	1 240	1 789	2 007
Kopā	6 900	7 720	9 813	18 275	23 949

Procentos no izdevumu kopsumas

En % de la somme totale des dépenses

	1934	1935	1936	1937	1938
Rīga	16,8	17,9	21,2	33,5	38,0
Villes provin- ciales	10,4	12,7	15,6	22,8	23,7
Liepāja	8,4	12,2	16,8	24,0	25,7
Daugavpils	2,6	6,7	3,1	23,2	14,6
Jelgava	23,3	18,2	25,0	28,2	35,3
Autres	10,1	13,1	15,6	20,7	21,7
Total	15,0	16,3	19,5	30,4	34,0

— 7,35 ls un Jelgavai — 25,75 ls. Ārkārtējie izdevumi 1938. g. pieauguši par 5,674 milj. ls (31,0%), pie kam Rīgai tie palie-

Ārkārtējie izdevumi 1934.—1938. g. (pa grupām).

Dépenses extraordinaires de 1934 à 1938 (par groupes des villes).

Gadi Années	Rīga	II	III	IV	V	Kopā Total
1000 latos — En 1000 de lats						
1934	5 537	723	368	175	97	6 900
1935	5 947	893	570	224	86	7 720
1936	7 454	1 128	603	493	135	9 813
1937	14 341	2 239	757	641	297	18 275
1938	19 277	2 938	901	618	215	23 949

Ārkārtējie izdevumi 1934.—1938. g.

Dépenses extraordinaires de 1934 à 1938.

Gadi Années	Centralām iestādēm Institutions centrales	Labierīcībām Etablisse- ments de bon ordre	Veselības aizsardzībai Sanitaire	Sabiedriskai aizgādībai Assistance publique	Izglītības veicināšanai Encourage- ment de l'instruction	Uzņēmumiem Entreprises	Kapitālu nodib. Création de fonds	Iepř. gadu budž. defic. segšanai ¹ Recouvrement du déficit du budget de l'année préc.	Kopā Total
1000 latos — En 1000 de lats									
Rīga									
1934	7,0	176	46	18	404	3 070	1 816	.	5 537
1935	577	389	380	33	542	3 712	314	.	5 947
1936	740	1 371	982	35	382	3 141	803	.	7 454
1937	3 013	3 218	1 439	140	562	4 039	1 930	—	14 341
1938	4 127	5 163	1 690	443	896	6 802	156	—	19 277
Provinces pilsētas — Villes provinciales									
1934	118	154	46	30	304	690	21	.	1 363
1935	180	174	46	25	324	802	222	.	1 773
1936	370	182	50	23	411	1 151	172	.	2 359
1937	738	1 203	167	43	432	1 041	259	51	3 934
1938	320	1 346	392	46	1 391	883	289	4,9	4 672
Kopā — Total									
1934	125	330	92	48	708	3 760	1 837	.	6 900
1935	757	563	426	58	866	4 514	536	.	7 720
1936	1 110	1 553	1 032	58	793	4 292	975	.	9 813
1937	3 751	4 421	1 606	183	994	5 080	2 189	51	18 275
1938	4 447	6 509	2 082	489	2 287	7 685	445	4,9	23 949

¹ Līdz 1936. g. skaitīts pie parādu nomaksas.

linājušies par 4,936 milj. ls (34,4%), II grupas pilsētām (ar 15—60.000 iedzīvotājiem) — par 0,699 milj. ls (31,2%), III grupas (no 5—15.000) — par 0,144 milj. ls (19,0%), IV grupas pilsētām (no 2—5.000) tie samazinājušies par 23.000 ls (3,6%) un arī V grupas

pilsētām (līdz 2.000) tie samazinājušies par 82.000 ls (27,6%).

No ārkārtējiem izdevumiem lielākās summas ieguldītas uzņēmumos (32,1% no kopsumas), un pēdējā gadā tās pieaugušas par 2,605 milj. ls (51,3%), pie kam visvairāk tās

Ārkārtējie izdevumi 1938. g.
Dépenses extraordinaires en 1938.

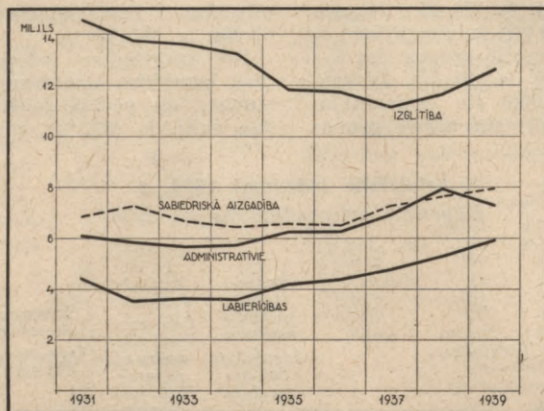
Iestādes — Institutions	Nekustamu īpašumu iegūšana Acquisition des immeubles	Jaunbūves un kapitalremonti Constructions nouvelles et réparations fondamentales	Inventars un ierīces Inventaire et installation	Citi Autres	Kopā Total
1000 latos — En 1000 de lats					
Rīga					
Centralās	1 500	2 289	338	—	4 127
Labierīcības	—	277	760	4 126	5 163
Veselības aizsardzības	—	1 193	476	21	1 690
Sabiedriskās aizgādības	—	390	53	—	443
Izglītības veicināšanas	—	685	135	76	896
Uzņēmumi	—	2 413	4 389	—	6 802
Kapitalu nodibināšana	—	—	—	156	156
Iepr. gadu budž. defic. segšanai	—	—	—	—	—
Kopā	1 500	7 247	6 151	4 379	19 277
Provinces pilsētas — Villes provinciales					
Centralās	52	220	48	—	320
Labierīcības	84	508	77	677	1 346
Veselības aizsardzības	—	306	76	10	392
Sabiedriskās aizgādības	11	20	15	—	46
Izglītības veicināšanas	4,0	1 300	46	41	1 391
Uzņēmumi	3,0	108	771	—	883
Kapitalu nodibināšana	—	—	—	289	289
Iepr. gadu budž. defic. segšanai	—	—	—	4,0	4,0
Kopā	155	2 462	1 033	1 022	4 672
Pavisam kopā — Total général					
Centrales	1 552	2 509	386	—	4 447
Etabl. de bon ordre	84	785	837	4 803	6 509
Sauvegarde sanitaire	—	1 499	552	31	2 082
Assistance publique	11	410	68	—	489
Encouragement de l'instruction	4,0	1 985	181	117	2 287
Entreprises	3,0	2 521	5 160	—	7 685
Création de fonds	—	—	—	445	445
Recouvrement du déficit du budget de l'année préc.	—	—	—	4,0	4,0
Total	1 655	9 709	7 184	5 401	23 949

palielinājušās Rīgai — par 2,763 milj. ls (68,4%); ārkārtējie izdevumi labierīcībām (27,2%) pieauguši par 2,088 milj. ls jeb 47,2% (Rīgai par 1,945 milj. ls — 60,4%), centralām iestādēm — par 0,696 milj. ls jeb 18,6% (Rīgai par 1,114 milj. ls — 37,0%), veselības aizsardzībai — par 0,476 milj. ls jeb 29,6% (Rīgai par 0,251 milj. ls — 17,4%), izglītības veicināšanai — par 1,293 milj. ls un sabiedriskai aizgādībai — par 0,306 milj. ls. Iepriekšējos gados samērā lielas sumas paredzētas kapitalu nodibināšanai, bet 1938. g. tās samazinājušās par 1,744 milj. ls. Lielākās sumas izdotas jaunbūvēm un kapitalremontiem (40,5% no visiem ārkārtējiem izdevumiem), un 1938. g. tās pieaugušas par 5,384 milj. ls (125%); inventaram un ierīcēm paredzētās sumas (30,0%) pavairojušās par 1,320 milj. ls (22,5%); nekustamu īpašumu

Kārtējie izdevumi 1934.—1938. g.

Dépenses ordinaires de 1934 à 1938.

	1934	1935	1936	1937	1938
1000 latos — En 1000 de lats					
Rīga	27 417	27 321	27 751	28 457	31 509
Provinces pils.	11 717	12 171	12 770	13 360	15 000
Liepāja	2 714	3 147	3 124	3 216	4 199
Daugavpils	1 614	1 576	1 633	1 844	1 953
Jelgava	1 255	1 321	1 302	1 456	1 606
Pārējās	6 134	6 127	6 711	6 844	7 242
Kopā	39 134	39 492	40 521	41 817	46 509
Procentos no izdevumu kopsumas					
En % de la somme totale des dépenses					
Rīga	83,2	82,1	78,8	66,5	62,0
Villes provinciales	89,6	87,3	84,4	77,2	76,3
Liepāja	91,6	87,8	83,2	76,0	74,3
Daugavpils	97,4	93,3	96,9	76,8	85,4
Jelgava	76,7	81,5	75,0	71,7	64,7
Autres	89,9	86,9	84,4	79,3	78,3
Total	85,0	83,7	80,5	69,0	66,0



Pilsētu pašvaldību izdevumi 1931.—1939. g. (milj. ls).
Dépenses des municipalités urbaines de 1931 à 1939 (en millions de lats).

iegūšanas izdevumi (6,0%) samazinājušies par 0,978 milj. ls (37,1%).

Kārtējie izdevumi 1938. g. pieauguši par 4,692 milj. ls (11,2%), bet procentuali no izdevumu kopsumas tie samazinājušies. Caurmērā uz viena iedzīvotāja 1938. gadā bijuši 65,46 ls lieli kārtējie izdevumi, pie kam Rīgai — 81,83 ls, Liepājai — 73,54, Daugavpilij — 43,25, Jelgavai — 47,10 ls, bet pārējām provinces pilsētām — 38,29 ls.

Administratīvie izdevumi 1934.—1938. g.
Dépenses administratives de 1934 à 1938.

	1934	1935	1936	1937	1938
	1000 latos — En 1000 de lats				
Rīga	3 943	4 426	4 372	4 842	5 596
Provinces pils.	1 795	1 813	1 907	2 135	2 363
Liepāja	270	308	314	347	406
Daugavpils	274	251	264	298	345
Jelgava	212	209	206	236	243
Pārējās	1 039	1 045	1 123	1 254	1 369
Kopā	5 738	6 239	6 279	6 977	7 959

Procentos no kārtējiem izdevumiem
En % de la somme totale des dépenses ordinaires

Rīga	14,4	16,2	15,8	17,0	17,8
Villes provinciales	15,3	14,9	14,9	16,0	15,8
Liepāja	9,9	9,8	10,1	10,8	9,7
Daugavpils	17,0	15,9	16,2	16,2	17,7
Jelgava	16,9	15,8	15,8	16,2	15,2
Autres	16,9	17,1	16,7	18,8	18,9
Total	14,7	15,8	15,5	16,7	17,1

Administratīvie izdevumi 1938. g. pieauguši par 0,982 milj. ls (14,1%), bet pēdējos 5 gados — par 2,221 milj. ls (38,7%), pie kam Rīgai tie attiecīgi pavairojušies par 0,754 (15,6%) un 1,053 milj. ls (41,9%), bet provinces pilsētām — par 0,228 (10,7%) un 0,568 milj. ls (31,6%). Administratīvo izdevumu bijis 11,20 ls caurmērā uz viena iedzīvotāja.

Izglītības veicināšanas izdevumi
1934.—1938. g.

Dépenses pour l'encouragement de l'instruction de 1934 à 1938.

	1934	1935	1936	1937	1938
	1000 latos — En 1000 de lats				
Rīga	9 335	8 098	7 861	7 121	7 576
Provinces pils.	3 931	3 745	3 921	3 995	4 089
Liepāja	662	672	687	700	720
Daugavpils	673	598	604	672	649
Jelgava	346	328	337	330	344
Pārējās	2 250	2 147	2 293	2 293	2 376
Kopā	13 266	11 843	11 782	11 116	11 665

Procentos no kārtējiem izdevumiem
En % de la somme totale des dépenses ordinaires

Rīga	34,1	29,7	28,8	25,0	24,0
Villes provinciales	33,8	30,8	30,7	29,0	27,8
Liepāja	24,4	21,3	22,0	21,8	17,1
Daugavpils	41,7	38,0	37,0	36,4	33,2
Jelgava	27,8	24,8	25,9	22,7	21,4
Autres	36,7	35,0	34,2	33,5	32,8
Total	33,9	30,0	29,1	26,0	25,1

Izglītības veicināšanas izdevumi 1938. gadā pieauguši par 0,549 milj. ls (4,0%), pie kam Rīgai — par 0,455 (6,4%) un provinces pilsētām — par 0,094 milj. ls (2,4%). To nozīme kārtējos izdevumos (sakarā ar dažu vidusskolu un pamatskolu nodošanu valstij) pēdējos gados samazinājušies — 1934. g. minēto izdevumu bijis 1/3, bet 1938. g. — 1/4 visu kārtējo izdevumu. Caurmērā uz viena iedzīvotāja izglītības veicināšanai 1938. gadā izdoti 16,42 ls, pie kam Rīga izdevusi 19,67 ls, Liepāja — 12,61 ls, Daugavpils — 14,37 ls, Jelgava — 10,09 ls un pārējās provinces pilsētas — 12,56 ls.

Skolu uzturēšanai 1938. g. izdoti 92,0% no visiem izglītības veicināšanas izdevumiem; šie izdevumi minētā gadā pieauguši par 0,480 milj. ls (4,7%), pie kam Ri-

gai — par 0,443 milj. ls (6,0%), bet provinces pilsētām par 0,037 milj. ls (1,0%). Izdevumi skolām sastādas no divām daļām — no pilsētas pašas līdzekļiem un no valsts pabalstiem (pirmajos līdzekļos ietilpst arī mācības maksas neobligatoriskās skolās).

**Neto izdevumi izglītības veicināšanai
1934.—1938. g.**

*Dépenses nettes pour l'encouragement de
l'instruction de 1934 à 1938.*

Gadi Années	Izdevumi izglītībai Dépenses pour l'in- struction	Valsts pabalsti Subsides d'Etat	Neto izdevumi Dépenses nettes
1000 latos — En 1000 de lats			
Rīga			
1934	9 335	1 136	8 199
1935	8 098	1 067	7 031
1936	7 861	1 014	6 847
1937	7 121	552	6 569
1938	7 576	247	7 329
Provinces pilsētas — Villes provinciales			
1934	3 931	1 725	2 206
1935	3 745	1 615	2 130
1936	3 921	1 737	2 184
1937	3 995	1 663	2 332
1938	4 089	1 526	2 563
Kopā — Total			
1934	13 266	2 861	10 405
1935	11 843	2 682	9 161
1936	11 782	2 751	9 031
1937	11 116	2 215	8 901
1938	11 665	1 773	9 892

Valsts pabalsti (sakarā ar likuma grozījumiem) 1938. g. samazinājušies par 0,442 milj. ls (20,0%), tādēļ pilsētu pašu līdzekļi, kas izdoti skolu uzturēšanai, pieauguši vēl straujāki — par 0,991 milj. ls (11,1%), pie kam Rīgai — par 0,760 milj. ls (11,6%), bet provinces pilsētām — par 0,231 milj. ls (9,9%). Valsts pabalsti skolu uzturēšanai sastādījuši 15,2%, bet pilsētu līdzekļi — 84,8% (to starpā apmēram 5% mācības naudas).

Obligatoriiskām skolām 1938. g. izdoti 79,8% no visiem skolu izdevumiem; šie izdevumi 1938. gadā pieauguši par 0,337 milj. ls (4,1%), pie kam Rīgai — par 0,312 milj. ls (6,4%) un provinces pilsētām — par 0,025 milj. ls (0,7%). Izdevumi ģimnazijām (9,1%) maz mainījušies, bet arodskolām (6,3%) tie pavairojušies par 60.000 ls (9,7%), pie kam Rīgai — par 52.000 ls (9,6%) un provinces pilsētām — par 8.000 ls. Rīga vēl uzturējusi fiziski un garīgi defektīvo skolas, un šie izdevumi 1938. g. palielinājušies par 5.000 ls (1,9%).

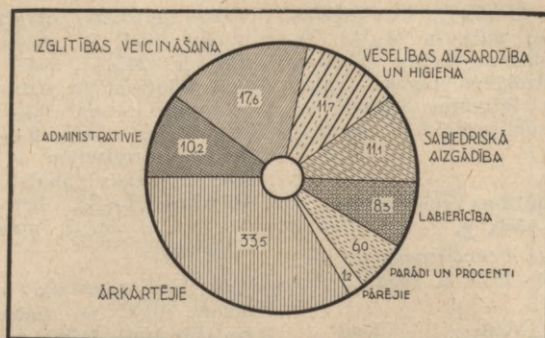
Pārējie izglītības veicināšanas izdevumi bijuši samērā mazi; visvairāk izdots ārpuskolas izglītībai (3,6% no izglītības veicināšanas izdevumiem), un 1938. g. tie pieauguši par 23.000 ls (5,9%), pie kam Rīgai — par 16.000 ls (5,9%). Mākslas veicināšanai izdotās summas (1,2%) 1938. g. palielinājušās par 49.000 ls (55,1%) un izdevumi zinātnēi (0,8%) — par 30.000 ls (44,8%). Samērā

Izglītības veicināšana 1934.—1938. g.

Encouragement de l'instruction de 1934 à 1938.

Gadi Années	Skolas Ecoles	Ārpuskolas izglītība Enseignement postsecolaire	Zinātne Sciences	Māksla Art	Padomu biroji ¹ Bureaux de consultation	Pabalsti Subsides	Kopā Total
1000 latos — En 1000 de lats							
Rīga							
1934	8 691	400	41	47	.	156	9 335
1935	7 541	360	33	42	.	122	8 098
1936	7 286	342	60	58	.	115	7 861
1937	6 454	319	65	39	65	179	7 121
1938	6 897	335	95	39	68	142	7 576
Provinces pilsētas — Villes provinciales							
1934	3 780	77	0,6	38	.	35	3 931
1935	3 601	77	0,6	42	.	24	3 745
1936	3 737	88	2,1	46	.	48	3 921
1937	3 795	74	2,2	50	1,9	72	3 995
1938	3 832	81	2,0	99	3,2	72	4 089
Kopā — Total							
1934	12 471	477	42	85	.	191	13 266
1935	11 142	437	34	84	.	146	11 843
1936	11 023	430	62	104	.	163	11 782
1937	10 249	393	67	89	67	251	11 116
1938	10 729	416	97	138	71	214	11 665

¹ Līdz 1936. g. skaitīti pie sabiedriskās aizgādības.



Pilsētu pašvaldību izdevumi 1939. g. (procentos).
Dépenses des municipalités urbaines en 1939 (en %).

Skolu uzturēšanas izdevumi 1934.—1938. g.
Dépenses pour entretien des écoles de 1934 à 1938.

Gadi Années	Obligato- riskās Ecoles obligatoires	Bērnu dārzi ¹ Ecoles enfantines	Gimnazijas Gymnases	Arodskolas Ecoles pro- fessionnelles	Fiziski un garīgi defektīvo Défauts physiques et mentaux	Pārējie izdevumi Autres dépenses	Kopā Total
1000 latos — En 1000 de lats							
Rīga							
1934	5 283	929	1 100	487	311	581	8 691
1935	4 660	773	702	576	307	523	7 541
1936	4 942	713	674	551	266	140	7 286
1937	4 847	—	630	544	258	175	6 454
1938	5 159	—	628	596	263	251	6 897
Provincēs pilsētas — Villes provinciales							
1934	3 508	14	157	64	2,3	35	3 780
1935	3 292	18	180	77	2,5	32	3 601
1936	3 289	19	320	76	2,7	30	3 737
1937	3 377	—	339	76	—	2,9	3 795
1938	3 402	—	346	84	—	—	3 832
Kopā — Total							
1934	8 791	943	1 257	551	313	616	12 471
1935	7 952	791	882	653	309	555	11 142
1936	8 231	732	994	627	269	170	11 023
1937	8 224	—	969	620	258	178	10 249
1938	8 561	—	974	680	263	251	10 729

¹ Bērnu dārzi (Rīgai), sākot ar 1937. g., skaitīti pie sabiedriskās aizgādības.

Sabiedriskā aizgādība 1934.—1938. g.
Assistance publique de 1934 à 1938.

	1934	1935	1936	1937	1938
1000 latos — En 1000 de lats					
Rīga	4 283	4 453	4 417	5 146	5 392
Provincēs pils.	2 161	2 128	2 115	2 174	2 283
Liepāja	447	585	604	569	612
Daugavpils	320	288	287	322	339
Jelgava	305	288	261	260	240
Pārējās	1 089	967	963	1 023	1 092
Kopā	6 444	6 581	6 532	7 320	7 675
Procentos no kārtējiem izdevumiem En % de la somme totale des dépenses ordinaires					
Rīga	15,6	16,3	15,9	18,1	17,1
Villes provinciales	18,4	17,5	16,6	16,3	15,2
Liepāja	16,5	18,6	19,3	17,7	14,6
Daugavpils	19,8	18,3	17,6	17,5	17,3
Jelgava	24,3	21,8	20,1	17,9	15,6
Autres	17,7	15,8	14,3	14,9	15,1
Total	16,5	16,7	16,1	17,5	16,5

lieli bijuši pabalsti dažādām izglītības un mākslas iestādēm (1,8%).

Sabiedriskai aizgādībai pēdējos gados izdoti 16—17,5% no kārtējiem izdevumiem; caurmērā uz viena iedzīvotāja 1938. g. izdots 10,80 ls, pie kam Rīga izdevusi 14 ls, Liepāja — 10,72, Daugavpils — 7,51, Jelgava — 7,04 un pārējās provinces pilsētas — 5,77 ls. Sabiedriskās aizgādības izdevumi 1938. g. pieauguši par 0,355 milj. ls (4,8%), bet pēdējos 5 gados — par 1,231 milj. ls (19,1%), pie kam Rīgai tie attiecīgi pavairojušies par 0,246 (4,8%) un 1,109 milj. ls (25,9%), bet provinces pilsētām — par 0,109 (5,0%) un 0,122 milj. ls (5,6%).

Atklātās apgādes izdevumi (51,6% no visiem sabiedriskās aizgādības izdevumiem) 1938. g. pieauguši par 0,175 milj. ls (4,6%), bet pēdējos 5 gados — par 0,863 milj. ls

(27,9%), pie kam Rīgai tie attiecīgi palielinājušies par 0,090 (3,4%) un 0,634 milj. ls (30,1%), bet provinces pilsētām — par 0,085 (7,5%) un 0,229 milj. ls (23,1%). Slēgtai

Sabiedriskā aizgādība 1934.—1938. g.

Assistance publique de 1934 à 1938.

Gadi Années	Atklātā apgāde	Slēgtā apgāde	Bez- darba apkaros.	Pāre- jie ¹	Kopā Total	
	Assis- tance à domi- cile	Assis- tance dans les asiles	Lutte contre le chô- mage	Pabalsti Subsides Autres ¹		
1000 latos — En 1000 de lats						
Rīga						
1934	2 103	1 773	179	125	103	4 283
1935	2 581	1 637	48	108	79	4 453
1936	2 565	1 645	31	98	78	4 417
1937	2 647	2 326	35	120	18	5 146
1938	2 737	2 486	35	123	11	5 392

Provinces pilsētas — Villes provinciales

1934	991	942	214	12	2,0	2 161
1935	959	934	226	8,5	1,6	2 128
1936	1 085	773	242	14	1,1	2 115
1937	1 135	734	287	18	—	2 174
1938	1 220	808	231	24	—	2 283

Kopā — Total

1934	3 094	2 715	393	137	105	6 444
1935	3 540	2 571	274	116	80	6 581
1936	3 650	2 418	273	112	79	6 532
1937	3 782	3 060	322	138	18	7 320
1938	3 957	3 294	266	147	11	7 675

¹ Līdz 1936. g. pieskaitīti arī padomu biroji.

apgādei izdotās sumas (42,0%) attiecīgi palielinājušās par 0,234 (7,6%) un 0,579 milj. ls (21,3%), pie kam Rīgai — par 0,160 (6,9%) un 0,713 milj. ls (40,2%), bet provinces pilsētām tās 1938. g. pieaugušas par 0,074 milj. ls, bet pēdējos 5 gados minētie izdevumi tur samazinājušies par 0,134 milj. ls (14,2%). Bezdarba apkarošanai izdotās sumas (3,5%) minētos laika sprīžos attiecīgi samazinājušās par 0,056 (17,4%) un 0,127 milj. ls (32,3%). Pabalsti dažādām labdarības biedrībām un iestādēm (1,7%) 1938. g. pieauguši par 9.000 ls.

Veselības aizsardzības izdevumu nozīme kārtējos izdevumos pēdējos 3 gados pieaugusi, pie kam Rīgā šo izdevumu procents lielāks nekā provincē. Caurmērā uz viena iedzīvotāja 1938. g. izdoti 10,83 ls, pie kam Rīga izdevusi 14,67 ls, Liepāja — 14,62, Daugavpils — 5,20, Jelgava 7,83, bet pārējās provinces pilsētas — 3,72 ls. Veselības aizsardzības izdevumi 1938. gadā pieauguši par 1,019 milj. ls (15,3%), bet pēdējos 5 gados — par 1,153 milj. ls (17,6%), pie kam Rīgai tie attiecīgi pavairojušies par 0,812 (16,8%) un 0,565 milj. ls (11,1%), bet provinces pilsētām — par 0,207 (11,3%) un 0,588 milj. ls (40,4%).

Veselības aizsardzība 1934.—1938. g.

Sauvegarde sanitaire de 1934 à 1938.

	1934	1935	1936	1937	1938
1000 latos — En 1000 de lats					
Rīga	5 082	4 627	4 582	4 835	5 647
Provinces pils.	1 457	1 513	1 626	1 838	2 045
Liepāja	582	619	663	722	835
Daugavpils	160	161	174	223	239
Jelgava	132	131	140	183	267
Pārējās	583	602	649	710	704
Kopā	6 539	6 140	6 208	6 673	7 692
Procentos no kārtējiem izdevumiem En % de la somme totale des dépenses ordinaires					
Rīga	18,5	16,9	16,5	17,0	17,9
Villes provinciales	12,4	12,4	12,7	13,7	13,6
Liepāja	21,4	19,7	21,2	22,5	19,9
Daugavpils	9,9	10,2	10,6	12,1	12,2
Jelgava	10,5	9,9	10,8	12,0	16,6
Autres	9,5	9,8	9,7	10,4	9,7
Total	16,7	15,5	15,3	16,0	16,5

Ārstniecības iestāžu uzturēšanas izdevumi (92,0%) no visiem veselības aizsardzības izdevumiem minētos laika sprīžos attiecīgi pieauguši par 0,854 (13,7%) un 1,107 milj. ls (18,5%), pie kam Rīgai — par 0,677 (15,0%) un 0,558 milj. ls (12,0%), bet provinces pilsētām — par 0,177 (10,3%) un 0,549 milj. ls (41,0%). Lielākās sumas izdotas slimnīcu uzturēšanai, bet tām ir arī

Slimnīcu ieņēmumi un izdevumi

1934.—1938. g.

Recettes et dépenses des hôpitaux de 1934 à 1938.

Gadi Années	Ieņēmumi Recettes	Izdevumi Dépenses	± starpība excédent
1000 latos — En 1000 de lats			
Rīga			
1934	3 691	4 572	— 881
1935	4 576	4 154	+ 422
1936	4 453	4 103	+ 350
1937	4 946	4 447	+ 499
1938	5 060	5 126	— 66
Provinces pilsētas — Villes provinciales			
1934	1 327	1 246	+ 81
1935	1 419	1 291	+ 128
1936	1 532	1 380	+ 152
1937	1 846	1 570	+ 276
1938	1 971	1 719	+ 252
Kopā — Total			
1934	5 018	5 818	— 800
1935	5 995	5 445	+ 550
1936	5 985	5 483	+ 502
1937	6 792	6 017	+ 775
1938	7 031	6 845	+ 186

ieņēmumi (ārstēšanas naudas), kas pārsniedz slimnīcu izdevumus; te gan jāievēro, ka izdevumiem nav pieskaitīta amortizācija par veļas, trauku un citu priekšmetu nolietošanos.

Veselības aizsardzība 1934.—1938. g.
Sauvegarde sanitaire de 1934 à 1938.

Gadi Années	Ārstniecības iestādes Etablissements de santé	Aizsardzība pret lipīgām slimībām	Sanitārā uzraudzība	Fiziskā kultura ¹	Veterinārā higiēna	Kapsētas un Morgi	Pabalsti	Pārējie ²	Kopā Total
		Mesures de prévention contre maladies contagieuses	Surveillance de santé	Education physique	Hygiène vétérinaire et morgues	Cimetières	Subsides	Autres	
1000 latos — En 1000 de lats									
Rīga									
1934	4 633	63	91	91	61	20	37	86	5 082
1935	4 214	49	90	86	50	19	45	74	4 627
1936	4 170	49	106	83	48	19	37	70	4 582
1937	4 514	53	103	20	53	25	49	18	4 835
1938	5 191	55	116	18	53	27	165	22	5 647
Provinces pilsētas — Villes provinciales									
1934	1 340	25	13	3,3	1,9	15	26	33	1 457
1935	1 389	29	13	1,9	1,3	13	25	41	1 513
1936	1 483	26	22	5,7	1,2	13	29	46	1 626
1937	1 712	28	29	8,3	2,9	12	36	10	1 838
1938	1 889	36	31	11	2,9	17	45	13	2 045
Kopā — Total									
1934	5 973	88	104	94	63	35	63	119	6 539
1935	5 603	78	103	88	51	32	70	115	6 140
1936	5 653	75	128	89	49	32	66	116	6 208
1937	6 226	81	132	28	56	37	85	28	6 673
1938	7 080	91	147	29	56	44	210	35	7 692

No pārējiem veselības aizsardzības izdevumiem jāmin sanitārā pārraudzība (1,9%), kas 1938. g. palielinājusies par 15.000 ls (11,4%), bet pēdējos 5 gados — par 43.000 ls (41,3%); arī pabalsti dažādām organizācijām un iestādēm bijuši samērā lieli (2,7%), un sevišķi tie pieauguši 1938. g.

Labierīcībām izdoto sumu nozīme pēdējos 5 gados pieaugusi par 2,1 līdz 11,4% no visiem kārtējiem izdevumiem. Caurmērā uz viena iedzīvotāja 1938. g. izdoti 7,47 ls, pie kam Rīga izdevusi 9,52 ls, Liepāja — 7,16, Daugavpils — 4,05, Jelgava — 7,13 un pārējās provinces pilsētas — 4,29 ls. Minētie izdevumi 1938. g. pavairojušies par 0,517 milj. ls (10,8%), bet pēdējos 5 gados — par 1,669 milj. ls (45,8%), pie kam Rīgai tie attiecīgi palielinājusies par 0,365 (11,1%) un 0,992 milj. ls (37,1%), bet provinces pilsētām — par 0,152 (10,2%) un 0,677 milj. ls (69,9%).

Ceļiem un dārziem izdots 24,1% no visiem labierīcību izdevumiem, sanitārai labierīcībai — 22,7%, pilsētu apgaismošanai — 10,5%, ugunsdzēsēju uzturēšanai — 9,6%, tirgu uzturēšanai — 11,2%, lopkautvēm — 13,1%, pilsētu izbūvei — 5,1% un pabalstiem (ugunsdzēsējiem) — 2,7%. Izdevumi ceļiem un dārziem (neieskaitot ārkārtējos izdevumus) 1938. g. samazinājušies par 83.000 ls (6,1%), pie kam Rīgai — par 126.000 ls (12,9%), bet provinces pilsētām tie pieauguši par 43.000 ls (11,0%). Sanitārās labierīcības izdevumi pavairojušies par

Labierīcības 1934.—1938. g.
Etablissements de bon ordre de 1934 à 1938.

	1934	1935	1936	1937	1938
1000 latos — En 1000 de lats					
Rīga	2 674	3 081	3 199	3 301	3 666
Provinces pils.	969	1 101	1 204	1 494	1 646
Liepāja	260	314	324	386	409
Daugavpils	108	125	113	166	183
Jelgava	128	142	141	226	243
Pārējās	473	520	626	716	811
Kopā	3 643	4 182	4 403	4 795	5 312
Procentos no kārtējiem izdevumiem En % de la somme totale des dépenses ordinaires					
Rīga	9,8	11,3	11,5	11,6	11,6
Villes provinciales	8,3	9,9	9,4	11,2	11,0
Liepāja	9,8	10,9	10,4	12,0	9,7
Daugavpils	6,7	7,9	6,9	9,0	9,4
Jelgava	10,2	10,3	10,3	15,5	15,1
Autres	7,7	8,3	9,3	10,3	11,2
Total	9,3	10,0	10,9	11,4	11,4

0,294 milj. ls (32,2%), pie kam Rīgai — par 0,264 milj. ls (39,0%) un provinces pilsētām — par 30.000 ls (12,7%). Pilsētu apgaismošanai 1938. g. izdots par 22.000 ls (4,1%) vairāk nekā iepriekšējā gadā, ugunsdzēsēju uzturēšanai — par 42.000 ls (8,9%), tirgiem — par 86.000 ls (16,9%) un lopkautvēm — par 94.000 ls (15,7%).

Parādu procentu nomaksas izdevumu nozīme 5 gadu periodā pieaugusi par 4% līdz 10,7% no visiem kārtējiem izdevumiem, pie kam Rīgai 1934. g. to bijis

¹ No 1937. g. bērnu vasaras kolonijas (Rīgai) skaitītas pie sabiedriskās aizgādības.

² To starpā arī pirtis un peldētavas, kas 1937. g. skaitītas pie uzņēmumiem.

Labiericības 1934.—1938. g.

Etablissements de bon ordre de 1934 à 1938.

Gadi Années	Ceļi un dārzi Chemins et jardins	Sanitarā labiericība Etablisse- ments sanitaires de bon ordre	Pilsētas ap- gaismošana Eclairage des villes	Ugunsdzēsēju uzturēšana Entretien des pompiers	Tirgī ¹ Marchés ¹	Lopkau- tuves ¹ Abat- toirs ¹	Pilsētas jaunizbūve Construc- tion nouvelle des villes	Pabalsti ugunsdzē- sējiem Subsides aux pompiers	Pārējie Autres	Kopā Total
1000 latos — En 1000 de lats										
Rīga										
1934	1 028	687	350	428	.	.	163	—	18	2 674
1935	1 539	651	300	397	.	.	177	3,0	14	3 081
1936	1 754	547	290	404	.	.	177	3,0	24	3 199
1937	975	677	308	406	405	334	167	3,0	26	3 301
1938	849	941	330	439	471	403	205	3,0	25	3 666
Provinces pilsētas — Villes provinciales										
1934	340	157	207	122	.	.	22	80	41	969
1935	432	200	209	87	.	.	32	108	33	1 101
1936	530	199	201	93	.	.	43	118	20	1 204
1937	390	236	227	64	104	266	55	126	26	1 494
1938	433	266	227	73	124	291	65	142	25	1 646
Kopā — Total										
1934	1 368	844	557	550	.	.	185	80	59	3 643
1935	1 971	851	509	484	.	.	209	111	47	4 182
1936	2 284	746	491	497	.	.	220	121	44	4 403
1937	1 365	913	535	470	509	600	222	129	52	4 795
1938	1 282	1 207	557	512	595	694	270	145	50	5 312

5,2%, bet 1938. g. — 8,4% no kārtējiem izdevumiem, Liepājai — attiecīgi 16,0% un 28,4%, Daugavpilij — 4,6% un 9,3%, Jelgavai — 9,1% un 13,3%, bet pārējām provinces pilsētām — 9,5% un 10,3%. Caurmērā uz viena iedzīvotāja 1938. g. izdoti 7 ls, pie kam Rīga izdevusi 6,85 ls, Liepāja — 20,86, Daugavpils — 4,01, Jelgava — 6,25 un pārējās provinces pilsētas — 3,97 ls. Parādu un procentu nomaksa 1938. g. strauji palielinājusies — par 0,045 milj. ls (23,5%), pie kam Rīgai — par 0,097 milj. ls (3,8%), bet provinces pilsētām — par 0,838 milj. ls (57,0%). Sīkāku aprakstu par parādu un procentu nomaksu skat. nodaļā — „pilsētu pašvaldību parādi“.

Zaudējumi (iztrūkums) no nekustamiem īpašumiem ir mazi (1127 ls), turpretim no uzņēmumiem tie bijuši diezgan lieli, un 1938. g. tie pieauguši par 115.000 ls līdz 397.000 ls, sastādot 0,9% no kārtējiem izdevumiem, pie kam Rīgā pat 1,2%, bet provinces pilsētās — tikai 0,1%. Uzņēmumiem, kas darbojušies ar iztrūkumu, pa lielākai daļai bijis labiericības vai iedzīvotāju ērtības un labklājības veicinošs raksturs. Lielākais iztrūkums 1938. g. bijis no Rīgas tvaikoņu ekspluatācijas — 284.000 ls. Līdzīgs raksturs bijis pirtim (22.500 ls liels iztrūkums) un peldētavām (25.000 ls).

Neparedzētu izdevumu 1938. g. bijis 0,836 milj. ls (1,8% no kārtējiem izdevumiem); pēdējos gados minētie izdevumi pieauguši (1934. g. — 160.000 ls), pie kam 5 gadu periodā tie visvairāk palielinājušies Rīgai — no 90.000 ls līdz 0,610 milj. ls

(0,3% un 2,0% no kārtējiem izdevumiem). Caurmērā uz viena iedzīvotāja šo izdevumu 1938. g. bija 1,18 ls, pie kam Rīgai — 1,61 ls, bet provinces pilsētām — 0,67 ls.

4. Uzņēmumu apgrozījumi.

Chiffre d'affaires des entreprises.

Budžetā no uzņēmumu ekspluatācijas paredzēts — atlikums vai iztrūkums. Ievērojot, ka atlikums no uzņēmumu ekspluatācijas ir liels, svarīgi noskaidrot arī to apgrozījumu (ieņēmumus un izdevumus). Jāpiezīmē, ka aprēķinot rezultātu, parasti nav pieskaitīta parādu procentu nomaksa un amortizācija.

Elektrības uzņēmumus ekspluatē 52 pilsētas, pie kam 12 pilsētas ražo efektisko strāvu, 21 pilsēta pērk strāvu un 19 pilsētās elektrības uzņēmumi koncesionēti. Elektrības uzņēmumiem bijuši lielākie apgrozījumi, un 1938. g. ieņēmumi pieauguši par 1,884 milj. ls (11,5%), pie kam Rīgā — par 1,263 milj. ls (10,7%) un provinces pilsētās — par 0,621 milj. ls (13,5%). Visvairāk ieņemts par pārdoto strāvu (91,3% no kopsumas), un šie ieņēmumi 1938. g. pieauguši par 1,472 milj. ls (9,7%); Rīgai ieņēmumi no strāvas pārdošanas (97,8%) palielinājušies par 1,173 milj. ls (10,1%) un provinces pilsētām — par 0,299 milj. ls (8,2%), sastādot 75,2% no kopieņēmumiem; provinces pilsētām ieņēmumi no strāvas tālākizdalīšanas (18,6%) pieauguši par 0,279 milj. ls (40,3%).

¹ Līdz 1936. g. skaitīts pie uzņēmumiem — Jusqu'à 1936 eut été inclus aux entreprises.

Elektrības iestāžu apgrozījumi 1934.—1938. g.
Chiffre d'affaires des usines d'électricité de 1934 à 1938.

	1934	1935	1936	1937	1938
	1000 latos — En 1000 de lats				
Rīga					
Ieņēmumi	9 762	9 926	10 422	11 813	13 076
1) No strāvas pārdošanas	9 501	9 700	10 223	11 610	12 783
2) Privatdarbi	221	157	128	128	203
3) Dažādi	40	69	71	75	90
Izdevumi	2 518	2 933	3 377	4 286	6 202
1) Pārvalde	690	670	671	669	807
2) Spēkstacija	1 531	2 003	2 446	3 239	4 952
3) Kābeļu tīkls	291	250	252	373	437
4) Strāvas pirkšana	6, ^o	10	8, ^o	5, ^o	5, ^o
Provinces pilsētas — Villes provinciales					
Ieņēmumi	3 603	3 936	4 290	4 604	5 225
1) No strāvas pārdošanas	2 902	3 118	3 396	3 632	3 931
2) No aparatu iznomāšanas	137	145	158	173	186
3) Privatdarbi	48	58	75	75	101
4) Dažādi	26	25	28	32	36
5) No strāvas tālākizdalīšanas	490	590	633	692	971
Izdevumi	1 694	1 832	1 923	2 161	2 703
1) Pārvalde	320	328	344	348	362
2) Spēkstacija	846	925	968	1 150	1 453
3) Kābeļu tīkls	233	242	259	276	364
4) Strāvas pirkšana	274	324	344	365	503
5) Pārējie	21	13	8, ^s	22	21
Kopā — Total					
Ieņēmumi — Recettes	13 365	13 862	14 712	16 417	18 301
1) No strāvas pārdošanas	12 403	12 818	13 619	15 242	16 714
1) Vente du courant électrique					
2) No aparatu iznomāšanas	137	145	158	173	186
2) Louage d'appareils					
3) Privatdarbi	269	215	203	203	304
3) Travaux particuliers					
4) Dažādi	66	94	99	107	126
4) Diverses					
5) No strāvas tālākizdalīšanas	490	590	633	692	971
5) Interméd. pour la distrib. du courant électr.					
Izdevumi — Dépenses	4 212	4 765	5 300	6 447	8 905
1) Pārvaldes izdevumi	1 010	998	1 015	1 017	1 169
1) Frais administratives					
To starpā:					
Dont:					
a) atalgojumi	822	793	831	853	950
a) salaires					
2) Spēkstacija	2 377	2 928	3 414	4 389	6 405
2) Station d'énergie électrique					
To starpā:					
Dont:					
a) atalgojumi	500	421	421	453	488
a) salaires					
b) rīcības materiāli (kurināmie u. c.)	1 745	2 383	2 851	3 770	5 708
b) matériaux d'exploitation (combustibles etc.)					
c) katli un mašīnas	91	88	103	120	162
c) chaudières et machines					
3) Kābeļu tīkls	524	492	511	649	801
3) Réseau de câbles					
To starpā:					
Dont:					
a) atalgojumi	333	298	299	321	399
a) salaires					
b) kābeļu iegāde un uzturēšana	133	133	119	250	301
b) acquisition et entretien des câbles					
c) transformatori	22	18	30	31	35
c) transformateurs					
4) Strāvas pirkšana	280	334	352	370	509
4) Achat du courant électrique					
5) Pārējie	21	13	8, ^s	22	21
5) Autres					

Izdevumi 1938. g. pieauguši par 2,458 milj. ls (38,1%), pie kam Rīgai — par 1,016 milj. ls (44,7%), bet provinces pilsētām — par 0,542 milj. ls (25,1%). Spēkstaciju uzturēšanai izdotas lielākās sumas — 71,9% no kopizdevumiem, pie kam Rīga izdevusi

79,8% un provinces pilsētas — 53,8%. Izdevumi spēkstaciju uzturēšanai palielinājušies par 2,016 milj. ls (45,9%), pie kam Rīgai — par 1,713 milj. ls (52,9%) un provinces pilsētām — par 0,303 milj. ls (26,3%). Atalgojumiem izdoti 7,6% no spēkstaciju uzturēšanas izdevumiem, bet rīcības materiāliem — 89,1%, kas palielinājušies par 1,938 milj. ls (51,4%). Kābeļu tīkla uzturēšanai izdoti 9,0% no kopizdevumiem, un šie izdevumi pieauguši par 0,152 milj. ls (23,4%), pie kam Rīgai — par 64.000 ls (17,2%) un provinces pilsētām — par 88.000 ls (31,9%). Strāvas pirkšanai (vienīgi provinces pilsētās) izdoti 5,7% no kopizdevumiem. Par pirkto strāvu 1938. gadā izmaksāts 0,139 milj. ls (37,6%) vairāk nekā iepriekšējā gadā. Pārvaldes izdevumu bijis 13,1%, un tie palielinājušies par 0,152 milj. ls (14,9%), pie kam Rīgai — par 0,138 milj. ls (20,6%) un provinces pilsētām — par 14.000 ls (4,0%). Atalgojumiem izdoti 81,3% no visiem pārvaldes izdevumiem.

Tramvaji ir divām pilsētām — Rīgai un Liepājai, bet šeit minēts tikai Rīgas tramvajs. Tramvaja ieņēmumi (braukšanas maksas) 1938. g. pavairojušies par 0,415 milj. ls (7,1%). Izdevumi 1938. g. pieauguši par 0,549 milj. ls (12,8%), pie kam pārvaldes izdevumu bijis 2,7%, kustības — 49,1%, apakšstaciju uzturēšanas — 18,2%, kābeļu

tīkla — 1,7%, vagonu uzturēšanas — 17,7% un sliežu ceļu uzturēšanas izdevumu — 10,6% no kopizdevumiem. Pārvaldes izdevumi 1938. g. palielinājušies par 13.000 ls (11,3%). Kustības izdevumi pieauguši par 0,166 milj. ls (7,7%), no tiem lielākās sumas izdotas atalgojumiem (90,9%), kas pavairojušās par 0,128 milj. ls (6,4%); apgērbiem izdoti 4,5%. Apakšstaciju uzturēšanas izdevumi palielinājušies par 0,123 milj. ls (16,5%); visvairāk izdots par elektrisko strāvu (91,5%), pie tam 1938. g. paredzēts 0,11 milj. ls (16,1%) vairāk nekā iepriekšējā gadā. Izdevumi kābeļu tīklam palielinājušies par 21.000 ls (34,7%). Vagonu uzturēšanai atvēlēts 0,117 milj. ls (16,1%) vairāk nekā iepriekšējā gadā, un no šiem izdevumiem lielākie bijuši atalgojumi (58,0%) un remonts (36,8%). Sliežu ceļu uzturēšanas izdevumi pavairojušies par 0,101 milj. ls (25,2%), pie tam lielākās sumas izdotas atalgojumiem (51,6%).

Galvaspilsētas gāzes iestādei (Liepājas gāzes iestāde šeit nav minēta) ieņēmumi 1938. g. pieauguši par 0,659 milj. ls (38,2%), pie tam par pārdoto gāzi ieņemti 52,6% un blakusproduktiem — 43,6% no kopieņēmumiem; pārējie ieņēmumi bijuši mazi. Ieņēmumi par pārdoto gāzi pavairojušies par 0,275 milj. ls (28,0%), no blakusproduktiem tie palielinājušies par 0,374 milj. ls (56,1%), gāzes mērītāju īres naudas pieaugušas par 2.250 ls (5,6%) un ieņēmumi no privatdarbiem palielinājušies par 8.100 ls (46,6%).

Rīgas tramvaja apgrozījumi 1936.—1938. g.

Chiffre d'affaires du tramway de Riga de 1936 à 1938.

	1936	1937	1938
	1000 latos		
Ieņēmumi — <i>Recettes</i>	<i>En 1000 de tats</i>		
Braukšanas maksas	5 424	5 818	6 244
Vente de billets	26	21	10
Dažādi			
Diverses			
Kopā Total	5 450	5 839	6 254
Izdevumi — <i>Dépenses</i>			
Pārvaldes izdevumi	112	115	128
Frais administratives			
To starpā: atalgojumi	82	88	96
Dont: salaires			
Kustības izdevumi	2 069	2 172	2 338
Frais de mouvement			
To starpā atalgojumi	1 948	1 998	2 126
Dont: salaires			
Apakšstacijas	736	742	865
Sous-stations			
To starpā elektriskā strāva	678	682	791
Dont: courant électrique			
Kābeļu tīkls	58	61	82
Réseau de câbles			
Vagonu uzturēšana	707	728	845
Entretien des wagons			
To starpā: a) atalgojumi	460	459	490
Dont: a) salaires			
b) remonts u. c.	215	226	309
b) réparation et autres			
Sliežu ceļu uzturēšana	391	403	504
Entretien des voies			
To starpā atalgojumi	203	205	260
Dont: salaires			
Kopā Total	4 073	4 221	4 762

Rīgas gāzes iestādes apgrozījumi 1936.—1938. g.

Chiffre d'affaires des usines à gaz de 1936 à 1938.

	1936	1937	1938
	1000 latos		
Ieņēmumi — <i>Recettes</i>	<i>En 1000 de tats</i>		
No gāzes pārdošanas	868	982	1 256
De la vente du gaz			
Mērītāju īre	36	40	42
Loyer pour compteurs à gaz			
Ražošanas blakusprodukti	519	667	1 041
Produits accessoires de la production			
Privatdarbi	4,5	18	18
Travaux particuliers			
Peļņa no gāzes aparātu pārdoš.	6,0	17	26
Bénéfice de la vente des appareils à gaz			
Dažādi	2,5	3,1	3,0
Diverses			
Kopā Total	1 436	1 727	2 386
Izdevumi — <i>Dépenses</i>			
Vispārīgie izdevumi	269	282	436
Dépenses générales			
To starpā: atalgojumi	261	268	313
Dont: salaires			
Ražošanas izdevumi	463	727	1 216
Frais de production			
Uzturēšanas izdevumi	56	94	88
Frais d'entretien			
Blakusproduktu sagatavošana	22	39	43
Préparation des produits accessoires			
Kopā Total	810	1 142	1 783

Izdevumi 1938. g. pieauguši par 0,640 milj. ls (56,1%), pie kam pārvaldes izdevumu bijis 24,5%, ražošanas — 68,2% un uzturēšanas izdevumu — 4,9% no visiem gāzes iestādes izdevumiem. Pārvaldes izdevumi pavojušies par 0,154 milj. ls (54,4%); no tiem lielākie bijuši atalgojumi — 71,7%. Ražošanas izdevumi palielinājušies par 0,489 milj. ls (67,3%), bet uzturēšanas izdevumi samazinājušies par 6.300 ls (6,7%). Blakusproduktu sagatavošanas izdevumi pieauguši par 3.600 ls (9,3%).

Ūdensvadi bijuši 4 pilsētām. Ieņēmumi 1938. g. maz mainiņušies (pavairojušies par 5.000 ls — 0,2%); visvairāk ieņemts par pārdoto ūdeni — 93,5% no kopsumas. Iz-

devumi 1938. g. palielinājušies par 73.000 ls (9,7%), pie kam Rīgai — par 63.000 ls (11,1%) un provinces pilsētās — par 10.000 ls (5,5%). Pārvaldes izdevumu bijis 43,5%, rīcības — 40,2% un uzturēšanas izdevumu — 16,3% no visiem ūdensvadu izdevumiem. Pārvaldes izdevumi (no tiem atalgojumi 88,0%) pieauguši par 54.000 ls (17,7%), pie tam Rīgai — par 45.000 ls (18,9%) un provinces pilsētām — par 9.000 ls (13,4%) rīcības izdevumi palielinājušies par 15.000 ls (4,7%) un uzturēšanas izdevumi — par 4.000 ls (3,1%).

Pārējo uzņēmumu un pasākumu skaits bijis samērā liels, tomēr apgrozījumi un atlikums bijuši mazi. Lielākie ieņēmumi

Ūdensvadu apgrozījumi 1934.—1938. g.

Chiffre d'affaires de la distribution des eaux de 1934 à 1938.

	1934	1935	1936	1937	1938
	1000 latos — En 1000 de lats				
	Rīga				
Ieņēmumi	1 699	1 700	1 742	1 889	1 892
No ūdens pārdošanas	1 590	1 590	1 627	1 767	1 767
Mēritāju ires	108	108	112	116	121
Dažādi	0,8	1,8	3,4	6,8	4,9
Izdevumi	370	414	498	570	633
Pārvaldes izdevumi	199	187	214	238	283
Rīcības izdevumi	99	145	195	231	245
Uzturēšanas izdevumi	72	82	89	101	105
	Provinces pilsētas — Villes provinciales				
Ieņēmumi	343	384	380	401	403
No ūdens pārdošanas	300	357	349	378	379
Privatdarbi	18	17	19	12	13
Mēritāju ires	17	6,9	8,0	8,0	8,2
Dažādi	8,9	3,6	3,6	3,1	3,1
Izdevumi	179	185	194	183	193
Pārvaldes izdevumi	100	81	84	67	76
Rīcības izdevumi	54	80	80	86	87
Uzturēšanas izdevumi	24	23	29	30	30
Dažādi	0,9	1,0	1,0	0,5	0,5
	Kopā — Total				
Ieņēmumi — Recettes	2 042	2 084	2 122	2 290	2 295
No ūdens pārdošanas	1 890	1 947	1 976	2 145	2 146
<i>De la vente d'eau</i>					
Privatdarbi	18	17	19	12	13
<i>Travaux particuliers</i>					
Mēritāju ires	125	115	120	124	129
<i>Compteurs à eau</i>					
Dažādi	9,5	5,2	7,0	9,1	7,1
<i>Diverses</i>					
Izdevumi — Dépenses	549	599	692	753	826
Pārvaldes izdevumi	299	268	298	305	359
<i>Frais administratives</i>					
To starpā: atalgojumi	281	244	265	266	316
<i>Dont: salaires</i>					
Rīcības izdevumi (kurināmie u. c.)	153	225	275	317	332
<i>Frais de production (combustibles etc.)</i>					
Uzturēšanas izdevumi	96	105	118	131	135
<i>Frais d'entretien</i>					
To starpā: tvertnes, katli, mašīnas	24	26	27	40	35
<i>Dont: réservoirs, chaudières, machines</i>					
ielu tīkls	32	31	36	41	40
<i>réseau de rues</i>					
privatdarbi	5,9	5,4	7,0	6,0	6,2
<i>travaux particuliers</i>					
Dažādi	0,9	1,0	1,0	0,5	0,5
<i>Diverses</i>					

(apgrozijumi) 1938. g. bijuši no autobusu ekspluatācijas (ieskaitītas arī koncesijas) — 0,943 milj. ls, malkas un būvmateriālu sagatavošanas — 1,315 milj. ls, aptiekām — 0,377 milj. ls, spirta dedzinātāvam — 0,212 milj. ls un akmeplauztuvēm — 0,135 milj. ls.

Kapitālu ieguldījumiem uzņēmumos 1938. g. paredzēts 7,655 milj. ls (iepriekšējā gadā — 5,080 milj. ls), pie kam Rīga atvēlējusī 6,801 milj. ls (4,030), Liepāja — 0,409 (0,271), Daugavpils — 0,07 (0,440) un Jelgava — 0,134 milj. ls (0,111), bet pārējās pilsētas mazākas sumas. Visvairāk līdzekļu ieguldīts elektrības uzņēmumos — 3,229 milj. ls (1937. g. — 1,838), autobusus — 1,417 (0,143), tramvajos — 0,976 (0,877), gāzes iestādēs — 0,812 (0,480) un ūdensvados — 0,695 milj. ls (1,533).

Lielākās sumas 1938. g. izdotas ierīcēm — 4,085 milj. ls (iepriekšējā gadā — 4,140), jaunbūvēm — 2,357 (0,341), inventāram — 1,075 (0,403) un kapitālremontiēm — 0,165 milj. ls (0,106).

5. Pilsētu pašvaldību parādi.

Dettes des municipalités urbaines.

Aizņēmumu kopsūma 1938. g. palielinājusies par 2,581 milj. ls (6,0%), bet pēdējos 5 gados — par 24,2 milj. ls, pie kam Rīgai aizņēmumi attiecīgi pieauguši par 2,886 (12,0%) un 21,2 milj. ls (šai sumā ietilpst arī parāds Br. Lazaru bankai); Liepājai parādi 1938. g. samazinājušies par 0,778 milj. ls (18,6%), bet pēdējos 5 gados — par 0,135 milj. ls (3,8%), Daugavpilij tie attiecīgi pavairojušies par 0,250 (18,1%) un 0,941 milj. ls (135%), Jelgavai gada laikā parādi samazinājušies par 0,045 milj. ls (3,0%), bet pēdējos 5 gados tie pavairojušies par 0,394 milj. ls (37,3%), un pārējām provinces pilsētām tie attiecīgi palielinājušies par 0,268 (4,1%) un 1,815 milj. ls (36,4%). Parādi pieauguši 23 pilsētām par 3,568 milj. ls, bet samazinājušies 37 pilsētām par 0,986 milj. ls. Caurmērā uz viena iedzīvotāja bijuši 56,50 ls liela parādu summa, pie kam Rīgai — 69,74 ls, Liepājai — 59,78 ls, Daugavpilij — 36,26 ls un Jelgavai — 42,47 ls; no mazajām pilsētām lieli parādi bijuši Ķemerim (107 ls) un Ogrēi (97 ls); samērā lieli parādi bijuši Valmierai (76 ls). Parādu bijis 57,0% no budžeta kopsūmas, pie kam Rīgai — 52,9%, Liepājai — 60,4%, Daugavpilij — 71,7% un Jelgavai — 58,3%.

Visi aizņēmumi, izņemot Br. Lazaru bankas aizdevumu Rīgai, saņemti šejienes iestādēs. Lielākās pilsētu pašvaldību kredītētājas bijušas Latvijas Hipoteku banka un Latvijas Kreditbanka, un šo iestāžu aizdevumi attiecīgi sastādījuši 37,9% un 37,7% no aizņēmumu kopsūmas (bez Br. Lazaru bankas aizdevuma). Latvijas Hipoteku bankas aizdevumi pavairojušies pakāpeniski, un 1938. g. tie pieauguši par 1,122 milj. ls

Pilsētu pašvaldību aizņēmumi 1934.—1939. g. 1. janvārī.

Emprunts des municipalités urbaines au 1-er janvier de 1934 à 1939

	1934	1935	1936	1937	1938	1939
	1000 latos — En 1000 de lats					
Rīga	5 703	17 643	17 646	23 974	23 970	26 855
Provinces						
pils.	10 279	10 546	10 930	11 701	13 598	13 294
Liepāja	3 549	3 314	3 051	3 401	4 191	3 413
Daugavpils	696	782	946	1 228	1 387	1 638
Jelgava	1 054	1 271	1 371	1 453	1 493	1 448
Pārējās	4 980	5 179	5 562	5 619	6 527	6 795
Kopā	15 982	28 189	28 576	35 675	37 568	40 149
	Procentos — En %					
Rīga	35,7	62,6	61,7	67,2	63,8	66,9
Villes provinciales	64,3	37,4	38,3	32,8	36,2	33,1
Liepāja	22,2	11,7	10,7	9,5	11,1	8,5
Daugavpils	4,4	2,8	3,3	3,4	3,7	4,1
Jelgava	6,6	4,5	4,8	4,1	4,0	3,6
Autres	31,1	18,4	19,5	15,8	17,4	16,9
Total	100,0	100,0	100,0	100,0	100,0	100,0

(16,7%), bet pēdējos 5 gados — par 1,353 milj. ls (20,9%), pie kam Rīgai tie attiecīgi palielinājušies par 1,170 (77,4%) un 1,079 milj. ls (67,4%), Liepājai tie samazinājušies par 0,106 (6,7%) un 0,625 milj. ls (29,8%); Daugavpilij tie gada laikā samazinājušies par 0,015 milj. ls (2,2%), bet pēdējos 5 gados pieauguši par 0,143 milj. ls (26,7%), Jelgavai tāpat — par 0,015 (3,2%) un 0,096 milj. ls (26,6%), bet pārējām provinces pilsētām tie pavairojušies par 0,059 (3,6%) un 0,661 milj. ls (34,3%). Provinces pilsētām Latvijas Hipoteku bankas aizdevumu bijis apmēram 2/5 visu aizņēmumu (pēdējos 2 gados šī nozīme mazāka nekā iepriekšējos 3 gados). Latvijas Kreditbankas aizdevumi 1938. g. samazinājušies par 0,712 milj. ls (8,3%), pie kam Rīgai — par 0,117 milj. ls (5,3%), Liepājai — par 0,785 milj. ls (36,4%), Daugavpilij tie pieauguši par 0,146 milj. ls (25,4%), Jelgavai samazinājušies par 0,051 milj. ls (11,0%) un pārējām provinces pilsētām tie pavairojušies par 0,096 milj. ls (3,1%). Minēto divu banku aizdevumi provinces pilsētām 1936. g. sākumā sastādījuši 82,4% no visiem aizņēmumiem, 1937. g. — 83,7%, 1938. g. — 84,8% un 1939. g. — 81,9%.

Aizņēmumi citās bankās un iestādēs bijuši šādi: Latvijas Bankā — 4,9% no parādu kopsūmas (Rīgai — 6,3% un provinces pilsētām — 2,0%), tautas labklājības ministrijā — 3,1% (2,3% un 4,7%), pilsētu pašvaldību kredītiestādēs — 2,2% (1,0% un 4,6%), privātās kredītiestādēs — 0,7% (0,2% un 1,6%). Valsts Zemes bankā — 0,4%, Latvijas Zemnieku kredītbankā — 0,2% un no pārējiem aizdevējiem — 1,1%. Aizņēmumi Latvijas Bankā 1938. g. pieauguši par 0,924 milj. ls (88,3%), pie kam Rīgai par 0,883 milj. ls (108%) un provinces pilsētām par 41.000 ls (17,9%); tautas labklājības minis-

trijā tie samazinājušies par 0,104 milj. ls (7,8%) — Rīgai par 71.000 ls (10,4%) un provinces pilsētām par 33.000 ls (5,0%); aizņēmumi pilsētu pašvaldību kredītiestādēs pavairojušies par 0,107 milj. ls (13,7%), un viss pieaugums bijis provinces pilsētām; privatās kredītiestādēs tie palielinājušies par 0,114 milj. ls (72,2%) — Rīgai par 41.000 ls un provinces pilsētām par 73.000 ls; aizņēmumi pārējās bankās un iestādēs maz mainījušies.

Pilsētu pašvaldības savus aizņēmumus nodrošinājušas pa lielākai daļai ar nekustamiem īpašumiem; no pārējiem nodrošinājumiem jāmin pilsētu ieņēmumi. Ar nekustamiem īpašumiem 1939. g. sākumā nodrošināti 15,0 milj. ls jeb 37,4% (neieskaitot Br. Lazaru bankas parādu, ar tiem nodrošināti 72,5%), pie kam Rīgai — 4,721 milj. ls jeb 17,6% (63,7%) un provinces pilsētām — 10,295 milj. ls jeb 77,4%. Visi aizņēmumi Latvijas Hipoteku bankā, Valsts Zemes bankā un Latvijas Zemnieku kredītbankā nodrošināti ar nekustamiem īpašumiem, bet Latvijas Bankā — 92,6%, privatās kredītiestādēs — 60,7%, Latvijas Kredītbankā — 58,7% un pilsētu pašvaldību kredītiestādēs — 37,1%.

Šaņemtie aizņēmumi 1935.—1938. g.

Emprunts reņus de 1935 à 1938.

	1935	1936	1937	1938
	1000 latos — <i>En 1000 de lats</i>			
Rīga	1 542	116	1 186	3 201
Provincies pils.	1 375	1 993	2 726	1 296
<i>Villes provinciales</i>				
Liepāja	63	508	1 090	239
Daugavpils	242	357	211	317
Jelgava	190	173	151	101
Pārējās	880	955	1 274	639
<i>Autres</i>				
Kopā Total	2 917	2 109	3 912	4 497

Šaņemtie aizņēmumi 1938. g. pieauguši par 0,585 milj. ls (15,0%), pie kam Rīgai tie pavairojušies par 2,015 milj. ls (170%), Liepājai samazinājušies par 0,851 milj. ls (78,1%), Daugavpilij palielinājušies par 0,106 milj. ls, Jelgavai samazinājušies par 50.000 ls un pārējām provinces pilsētām tie samazinājušies par 0,635 milj. ls. Rīga 1938. g. šaņēmusi 71,2% no visiem aizņēmumiem.

Lielākos aizdevumus 1938. g. izsniegusi Latvijas Banka (Rīgas pilsētai) — 35,3% no šaņemtiem aizņēmumiem, Latvijas Hipoteku banka — 30,8% un Latvijas Kredītbankā — 21,1%, bet pilsētu pašvaldību kredītiestādēs — 3,1%, privatās kredītiestādēs — 3,0%, tautas labklājības ministrija — 2,1% u. c. Latvijas Hipoteku bankas aizdevumi 1938. g., salīdzinot ar iepriekšējo gadu, pieauguši par 0,974 milj. ls (238%), pie kam Rīgai tie pavairojušies par 1,194 milj. ls, bet provinces pilsētām samazinājušies par 0,220 milj. ls; Latvijas Kredit-

bankas aizdevumi samazinājušies par 2,003 milj. ls (67,0%), pie kam Rīgai par 0,6 milj. ls (60%), bet provinces pilsētām par 1,403 milj. ls (71,9%); Latvijas Bankas aizdevumi pavairojušies par 1,520 milj. ls, privāto kredītiestāžu — par 97.000 ls, bet pilsētu pašvaldību kredītiestādes izsniegušas par 4.000 ls mazāk nekā iepriekšējā gadā.

Lielākās sumas 1938. g. šaņemtas ēku būvēm un kapitalremontiem — 1,710 milj. ls jeb 38,0% (Rīga šaņēmusi 1,200 milj. ls), pie kam pamatskolu būvēm — 0,167 milj. ls un slimnīcu pārbūvēm — 13.860 ls. Elektriības līnijas izbūvei izsniegts 0,160 milj. ls (3,6%), ūdensvadu un kanalizācijas paplašināšanai — 1,515 milj. ls jeb 33,7% (Rīgai — 1,5 milj. ls), ceļu un laukumu izbūvei — 0,544 milj. ls jeb 12,1% (Rīgai — 0,4 milj. ls), bet citām vajadzībām šaņemtas mazākas sumas.

Parādu deldējumi 1935.—1938. g.

Amortissement des dettes de 1935 à 1938.

	1935	1936	1937	1938
	1000 latos — <i>En 1000 de lats</i>			
Rīga	1 542	116	1 186	3 201
Provincies pils.	828	762	850	1 592
Liepāja	326	158	300	1 017
Daugavpils	78	74	52	66
Jelgava	90	91	111	141
Pārējās	334	439	387	363
Kopā	2 367	1 947	2 040	2 888
	Procentos no aizņēmumiem <i>En % des emprunts</i>			
Rīga	8,7	4,9	5,0	4,3
<i>Villes provinciales</i>	7,9	6,5	6,3	12,0
Liepāja	10,7	4,0	7,2	29,8
Daugavpils	8,2	6,0	3,7	4,0
Jelgava	6,6	6,3	7,4	10,1
<i>Autres</i>	6,0	7,5	5,9	5,3
Total	8,3	5,5	5,4	7,2

Parādu deldējumu sumas pēdējos 3 gados ir pieaugušas, pie kam šos deldējumus ietekmē galvenā kārtā īstermiņa aizņēmumi (īpaši Latvijas Bankā). Deldējumu 1935. g. bijis 8,3%, 1936. un 1937. g. — 5,4% un 1938. g. — 7,2% no aizņēmumiem. No Latvijas Hipoteku bankas aizdevumiem 1938. g. nomaksāti 3,4%, no Latvijas Kredītbankas — 21,1%, bet no Latvijas Bankas — 33,7%; no aizņēmumiem pilsētu pašvaldību kredītiestādēs deldēti 3,8%, bet privatās kredītiestādēs — 7,4%; no tautas labkl. min. aizdevumiem nomaksāti 16,1%. Lielākās sumas 1938. g. nomaksātas Latvijas Kredītbankai — 57,0% no deldējumu kopsumas, bet Latvijas Bankai — 23,0%, Latvijas Hipoteku bankai — 9,2%, tautas labklājības ministrijai — 6,9% u. c. Salīdzinot ar iepriekšējo gadu, parādu deldējumi pieauguši par 0,845 milj. ls (41,6%), pie kam Rīgai par 0,106 milj. ls (8,0%) un provinces pilsētām par 0,742 milj. ls (87,3%). No lielākām kredītiestādēm samērā mazas pārmaiņas biju-

šas Latvijas Hipoteku bankas deldējumos; Latvijas Kreditbankā tie pieauguši par 0,8 milj. ls (94,6%), pie kam Rīgai par 38.000 ls (7,9%), bet provinces pilsētām par 0,762 milj. ls (207%).

Procentu nomaksa 1935.—1938. g.
Service des intérêts de 1935 à 1938.

	1935	1936	1937	1938
1000 latos — <i>En 1000 de lats</i>				
Rīga	708	873	988	1 077
Provinces pils.	518	470	571	688
Liepāja	164	81	144	200
Daugavpils	82	69	78	113
Jelgava	68	61	71	73
Pārējās	204	259	278	302
Kopā	1 226	1 343	1 559	1 765
Procentos no aizņēmumiem <i>En % des emprunts</i>				
Rīga	4,0	3,0	4,1	4,0
Villes provinciales	4,7	4,0	4,2	5,2
Liepāja	5,4	2,4	3,4	5,9
Daugavpils	8,7	5,0	5,0	6,9
Jelgava	5,0	4,2	4,8	5,0
Autres	3,7	4,6	4,3	4,4
Total	4,3	3,8	4,1	4,4

Aizņēmumu augļi pēdējos gados pavairojušies, un 1938. g. tie palielinājušies par 0,206 milj. ls (13,2%), pie kam Rīgai par 89.000 ls (9,0%), Liepājai — 56.000 ls (38,9%), Daugavpilij — 35.000 ls (44,9%), Jelgavai — 2.000 ls (2,8%) un pārējām provinces pilsētām — par 24.000 ls (8,6%). Augļu pieaugumu ietekmējsi pa lielākai daļai aizņēmumu palielināšanās, tomēr arī augļu likme no aizņēmumu kopsumas pēdējos 2 gados pieaugusi par 0,6% (no 3,8% līdz 4,4%).

6. Manta un kapitāli.

Biens et capitaux.

Bilanču kopsuma 1937. g. pieaugusi no 432,7 līdz 448,5 milj. ls; lielākā bilance bijusi Rīgai — 379,0 milj. ls, bet Liepājai — 22,9, Daugavpilij — 7,6 un Jelgavai — 9,0 milj. ls. Caurmērā uz viena iedzīvotāja bijusi 631 ls liela suma, pie kam Rīgai — 984 ls, Liepājai — 401 ls, Daugavpilij —

Kapitāli 1936.—1938. g. 1. janvārī.

Capitaux au 1-er janvier de 1936 à 1938.

	1936	1937	1938
1000 latos. — <i>En 1000 de lats</i>			
Rīga	332 044	333 464	342 046
Provinces pils.	44 431	47 823	52 266
Villes provinciales			
Liepāja	15 384	16 093	17 071
Daugavpils	5 596	5 433	5 928
Jelgava	5 719	6 496	7 060
Pārējās	17 732	19 801	22 207
Autres			
Kopā Total	376 475	381 287	394 312

169 ls un Jelgavai — 263 ls. Kapitālu pasivā bijis 87,9%, pie kam Rīgai tie sastādījuši pat 90,3%. Kapitāli 1937. g. pavairojušies par 13,025 milj. ls (3,4%), pie kam Rīgai — par 8,582 milj. ls (2,6%), Liepājai — 0,978 (6,1%), Daugavpilij — 0,495 (9,1%), Jelgavai — 0,564 (8,7%) un pārējām provinces pilsētām — par 2,406 milj. ls (12,2%). Caurmērā uz viena iedzīvotāja bijuši 555 ls lieli kapitāli, pie kam Rīgai — 888 ls, Liepājai — 269 ls, Daugavpilij — 124 ls, Jelgavai — 168 ls un pārējām provinces pilsētām — 117 ls. Rīgai bijuši 86,7% no visu pilsētu kapitālu kopsumas.

Nekustamu īpašumu vērtība 1936.—1938. g. 1. janvārī.

Valeur des immeubles au 1-er janvier de 1936 à 1938.

	1936	1937	1938
1000 latos — <i>En 1000 de lats</i>			
Rīga	329 768	332 254	334 517
Provinces pils.	48 108	51 898	56 261
Villes provinciales			
Liepāja	16 380	17 438	18 529
Daugavpils	6 025	5 931	6 401
Jelgava	5 870	6 713	6 836
Pārējās	19 833	21 816	24 495
Autres			
Kopā Total	377 876	384 152	390 778

Aktīvā lielākais postenis bijis nekustami īpašumi — 87,1% no bilances, pie kam Rīgai to bijis 88,3%, bet provinces pilsētām — 81,0%. Nekustamu īpašumu vērtība 1937. g. pieaugusi par 6,626 milj. ls (1,7%), pie kam Rīgai tā palielinājusies par 2,263 milj. ls (0,7%), Liepājai — 1,091 (6,3%), Daugavpilij — 0,470 (7,9%), Jelgavai — 0,123 (1,8%) un pārējām provinces pilsētām — par 2,670 milj. ls (12,3%). Rīgas pilsētai bijuši 85,6% no visu pilsētu nekustamu īpašumu vērtības.

Kustamu īpašumu vērtība 1936.—1938. g. 1. janvārī.

Valeur des mobiliers au 1-er janvier de 1936 à 1938.

1. janv. 1-er janvier	Rīga	Provinces pils. Villes provinciales	Kopā Total
1000 latos — <i>En 1000 de lats</i>			
1936	8 538	4 934	13 472
1937	9 246	5 508	14 754
1938	12 415	6 315	18 730

Kustamu īpašumu vērtība bijusi 4,2% no bilances, pie kam Rīgai — 3,3%, bet provinces pilsētām — 9,1%; kustamu īpašumu vērtība 1937. g. palielinājusies par 3,976 milj. ls (26,9%), pie kam Rīgai — par 3,169 milj. ls (34,3%), bet provinces pilsētām — par 0,807 milj. ls (14,7%).

Sevišķi strauji pavairojušies brīvie līdzekļi (nauda kasē un tekoši rēķini kreditistādēs): 1934. g. sākumā to bijis 1,820 milj. ls, bet 1938. g. — 13,388 milj. ls; pē-

Brīvie līdzekļi 1936.—1938. g. 1. janvārī.
Moyens disponibles au 1-er janvier de 1936 à 1938.

1. janv. 1-er janvier	Rīga	Provinces pils. Villes provinciales	Kopā Total
	1000 latos — En 1000 de lats		
1936	7 490	1 339	8 829
1937	10 938	1 568	12 506
1938	11 165	2 223	13 388

dējā gadā tie pieauguši par 0,882 milj. ls (7,1%), pie kam Rīgai — par 0,227 milj. ls (2,1%), bet provinces pilsētām — par 0,655 milj. ls (41,8%). Brīvo līdzekļu 1938. gada sākumā bijis 3,0% no bilances.

Pilsētu pašvaldību ieņēmumu budžeti 1939. g.*).
Recettes des budgets des municipalités urbaines en 1939).*

Ieņēmumi — Recettes	Rīga	Provinces pilsētas — Villes provinciales					Pavisam Total général
		Kopā Total	Liepāja	Daugav- pils	Jelgava	Pārējās Autres	
		1000 latos — En 1000 de lats					
Nodokļi un nodevas <i>Impôts et contributions</i>	20 169	7 916	1 514	773	975	4 654	28 085
Nekustami īpašumi <i>Immeubles</i>	1 206	675	56	80	103	436	1 881
Uzņēmumi <i>Entreprises</i>	13 571	3 247	1 092	549	652	954	16 818
Dažādas atlīdzības: <i>Diverses indemnités:</i>							
Izglītības veicināšanas <i>Encouragement de l'instruction</i>	368	248	1,0	33	6,1	207	616
Veselības aizsardzības <i>Sanvegarde sanitaire</i>	5 273	2 232	885	236	323	788	7 505
Sabiedriskās aizgādības <i>Assistance publique</i>	248	115	24	22	20	49	363
Pabalsti <i>Subsides</i>	1 021	1 837	297	298	86	1 156	2 858
No kapitāliem un vērtspapīriem <i>Des capitaux et valeurs mobilières</i>	919	151	123	5,0	4,7	18	1 070
Neparedzēti <i>Recettes imprévues</i>	12	53	11	5,0	1,8	35	65
Ārkārtējie <i>Recettes extraordinaires</i>	12 107	631	193	86	30	322	12 738
Kopā Total	54 894	17 105	4 197	2 087	2 202	8 619	71 999

milj. ls (78,2%), Jelgavai — 0,301 milj. ls (92,9%) un pārējām provinces pilsētām — par 0,880 milj. ls (72,3%). Samazinājusies arī ārkārtējo ieņēmumu nozīme — 1939. g. to bijis 17,7% no kopsumas, pie kam Rīgai — 22,1%, Liepājai — 4,6%, Daugavpilij — 4,1%, Jelgavai — 1,4% un pārējām provinces pilsētām — 3,7%.

Nodokļi un nodevas 1939. g. samazinājušās par 0,628 milj. ls (2,2%), pie kam Rīgai par 0,872 milj. ls (4,1%), bet provinces pilsētām tie pieauguši — Liepājai par

7. Pilsētu pašvaldību budžeti 1939. g.*)

Budgets des municipalités urbaines en 1939).*

Budžetu kopsuma 1939. g. pieaugusi par 1,541 milj. ls (2,2%), pie kam Rīgai tā pavairojusies par 4,108 milj. ls (8,1%), bet provinces pilsētām samazinājusies — Liepājai par 1,457 milj. ls (25,8%), Daugavpilij — 0,108 milj. ls (8,6%), Jelgavai — par 0,282 milj. ls (11,4%) un pārējām — par 0,630 milj. ls (6,8%).

Kārtējie ieņēmumi palielinājušies par 3,816 milj. ls, bet ārkārtējie samazinājušies par 2,275 milj. ls (15,2%). Rīgai ārkārtējie ieņēmumi pieauguši par 0,977 milj. ls (8,8%), pie kam izpirkšanas maksas palielinājušās par 1,550 milj. ls, aizņēmumi par 1,263 līdz 8,870 milj. ls, bet kapitālu izlietošana samazinājusies par 1,883 milj. ls. Liepājai ārkārtējie ieņēmumi samazinājušies par 1,713 milj. ls (89,9%), Daugavpilij — 0,308

69.000 ls (4,8%), Daugavpilij — 29.000 ls (3,0%), Jelgavai — 20.000 ls (2,1%) un pārējām provinces pilsētām — par 126.000 ls (2,8%). Neto ieņēmumi no nekustamiem īpašumiem samazinājušies par 0,296 milj. ls (13,6%), pie kam Rīgai par 0,298 milj. ls (19,8%). Neto ieņēmumi no uzņēmumiem palielinājušies par 3,141 milj. ls (23,0%), pie kam Rīgai tie pieauguši par 2,878 milj. ls jeb 26,9% (no elektrības iestādēm apmēram par 2,0 milj. ls un no autobusu līniju ekspluatācijas — par

* Iepriekšējās ziņas — *Données préliminaires.*

0,6 milj. ls), Liepājai — 0,112 milj. ls (11,4%), Daugavpīlij — 24.000 ls (4,6%), Jelgavai — 65.000 ls (11,1%) un pārējām provinces pilsētām — par 62.000 ls (7,0%). Lielākās atbildības, tāpat kā iepriekšējos gados, bijušas veselības aizsardzības iestādēm (galvenā kārtā ārstēšanas naudas), kas pieaugušas par 0,241 milj. ls (3,3%), pie kam Rīgai par 0,132 milj. ls (2,6%) un provinces pilsētām par 0,109 milj. ls (5,1%). Atbildības izglītības veicināšanas iestādēs pavairojušās par 55.000 ls (9,8%) un sabiedriskās aizgādības iestādēs — par 65.000 ls

(22,0%). Pabalsti palielinājušies par 0,739 milj. ls (34,9%), pie kam Rīgai par 0,654 milj. ls (178,4%) un provinces pilsētām par 85.000 ls (4,8%). Ieņēmumi no kapitāliem palielinājušies par 0,5 milj. ls (87,8%), pie kam Rīgai par 0,552 milj. ls (150,9%), jo tekošu rēķinu un noguldījumu augļi pieauguši par 0,157 līdz 0,394 milj. ls, kā arī pirmoreiz paredzēti procenti no virsīpašumu tiesību nenokārtotām izpirkšanas maksām — 0,363 milj. ls; provinces pilsētām ieņēmumi no kapitāliem samazinājušies par 52.000 ls (25,8%).

Pilsētu pašvaldību izdevumu budžeti 1939. g.*)

Dépenses des budgets des municipalités urbaines en 1939).*

Izdevumi — Dépenses	Rīga	Provinces pilsētas — Villes provinciales					Pavisam Total général
		Kopā Total	Liepāja	Daugavpils — 1000 latos —	Jelgava En 1000 de lats	Pārējās Autres	
Administratīvie <i>Administratives</i>	4 802	2 489	431	364	258	1 436	7 291
Uzņēmumi un nekustami īpašumi <i>Entreprises et immeubles</i>	302	20	8,3	—	5,6	5,7	322
Izglītības veicināšana <i>Encouragement de l'instruction</i>	8 242	4 410	799	723	370	2 518	12 652
Veselības aizsardzība <i>Sauvegarde sanitaire</i>	6 202	2 187	884	251	294	758	8 389
Sabiedriskā aizgādība <i>Assistance publique</i>	5 743	2 248	616	322	245	1 065	7 991
Labiercības <i>Etabl. de bon ordre</i>	4 237	1 716	433	184	272	827	5 953
Parādu un proc. nomaksa <i>Service des dettes et des intérêts</i>	2 761	1 569	455	166	214	734	4 330
Neparedzēti <i>Dépenses imprévues</i>	700	242	11	12	107 ¹	112	942
Ārkārtējie <i>Extraordinaires</i>	21 905	2 224	560	65	436	1 163	24 129
Kopā Total	54 894	17 105	4 197	2 087	2 202	8 619	71 999

Ārkārtējie izdevumi 1939. g. pieauguši par 0,180 milj. ls (0,8%), sastādot 33,5% no kopsumas; Rīgai tie pavairojušies par 2,628 milj. ls (13,6%), sasniedzot 39,9% no Rīgas budžeta; provinces pilsētām ārkārtējie izdevumi samazinājušies, pie kam Liepājai par 0,895 milj. ls (61,5%), Daugavpīlij — 0,267 milj. ls (80,4%), Jelgavai — 0,442 milj. ls (50,3%) un pārējām provinces pilsētām — par 0,844 milj. ls (42,1%).

Kārtējo izdevumu kopsuma pieaugusi par 1,361 milj. ls. Administratīvie izdevumi samazinājušies par 0,668 milj. ls (8,4%), pie kam Rīgai par 0,794 milj. ls (14,2%), bet provinces pilsētām tie pavairojušies par 0,126 milj. ls (5,3%). Izglītības veicināšanas izdevumi palielinājušies par 0,987 milj. ls (8,5%), pie kam Rīgai par 0,666 milj. ls (8,5%), Liepājai — 79.000 ls (11,0%), Daugavpīlij — 74.000 ls (11,4%), Jelgavai — 26.000 ls (7,6%) un pārējām provinces pilsētām — par 0,142 milj. ls (6,0%). Veselības aizsardzības

izdevumi pieauguši par 0,697 milj. ls (9,1%), pie kam Rīgai par 0,555 milj. ls (9,8%) un provinces pilsētām — par 0,142 milj. ls (6,9%). Sabiedriskās aizgādības izdevumi pavairojušies par 0,316 milj. ls (4,1%), pie kam Rīgai par 0,351 milj. ls (6,5%), bet provinces pilsētām tie samazinājušies par 35.000 ls (1,5%). Izdevumi labiercībām palielinājušies par 0,641 milj. ls (12,1%), pie kam Rīgai par 0,571 milj. ls (15,6%) un provinces pilsētām — par 70.000 ls (4,3%). Parādu un procentu nomaksa samazinājušies par 0,642 milj. ls (12,6%), pie kam Rīgai tā palielinājušies par 0,124 milj. ls (4,7%), bet Liepājai samazinājušies par 0,736 milj. ls (61,8%). Pēc šā pārskata redzams, ka neproduktīvie izdevumi, kā administratīvie, parādu un procentu nomaksa un iztrūkums no uzņēmumu un nekustamu īpašumu ekspluatācijas, samazinājušies, bet izdevumi labiercībām, izglītības veicināšanai un citām līdzīgām vajadzībām pieauguši.

¹ Algu pārgrupēšanai un gratifikacijām 60 000 ls.

* Iepriekšējās ziņas — *Données préliminaires*.

III Īstermiņa kreditiestādes. Institutions de crédit à court terme.

1. Kreditiestāžu skaits. *Nombre des institutions de crédit.* Kreditiestāžu skaits 1938. g. ir mainījies. Gada beigās nodibinājās Vispārējā Lauksaimniecības banka ar plašiem un īpatnējiem uzdevumiem lauk-

saimnieku kreditēšanā un atbalstīšanā, kādi līdz šim nav bijuši nevienai kreditiestādei. Banka darbojas vispārējā kreditsaimniecībā, un tā kalpo galvenā kārtā zemturiem, pārējām lauksaimniecībā nodarbinātām personām un citiem lauku iedzīvotājiem viņu darbā un dzīves nostiprināšanā un nodrošināšanā, lauksaimniecības un citu lauku nekustamu īpašumu iegūšanā un apsaimniekošanā, kā arī patstāvīgas dzīves un uzņēmumu uzsākšanā un vadīšanā. Banka izsniedz īstermiņa, vidēja laika un ilgtermiņa aizdevumus, un tās darbības gada pārskatus apstiprina zemkopības ministrs.

Īstermiņa kreditiestāžu skaits 1934.—1938. g.
Nombre des institutions de crédit à court-terme de 1934 à 1938.

	1938	1937	1936	1935	1934
	Skaits — Nombre				
Latvijas Banka	1	1	1	1	1
<i>Banque de Lettonie</i>					
Pilsētu bankas	2	2	2	2	2
<i>Banques municipales</i>					
Pilsētu krājkašes	7	7	7	7	7
<i>Caisses municipales d'épargne</i>					
Biržas banka	1	1	1	1	1
<i>Banque de la Bourse</i>					
Akciju komercbankas	7	7	7	7	16
<i>Banques commerciales anonymes</i>					
Savstarpīgās kredītbiedrības <i>Sociétés de crédit mutuel</i>	28	22	22	22	29
Kopā Total	46	40	40	40	56
Krājaizdevu sabiedrības <i>Sociétés d'épargne et de prêt</i>	477*)	503	532	606	618

Krājaizdevu sabiedrību skaits 1938. g. samazinājies par 30, bet savstarpīgās kredītbiedrības pavairojušas par 6 organizācijām, kas agrāk bijušas krājaizdevu sabiedrības. Pavisam 1939. g. sākumā darbojušās 523 īstermiņa kreditiestādes, no tām 477 krājaizdevu sabiedrības.

2. Kopbilance. *Bilan total.* Kopbilance 1938. g. pieaugusi par 83,2 milj. ls (11,4%), bet pēdējos 5 gados — par 352,6 milj. ls (77,1%), pie kam Latvijas Bankas bilance tajos pašos laika sprīžos attiecīgi palielinā-

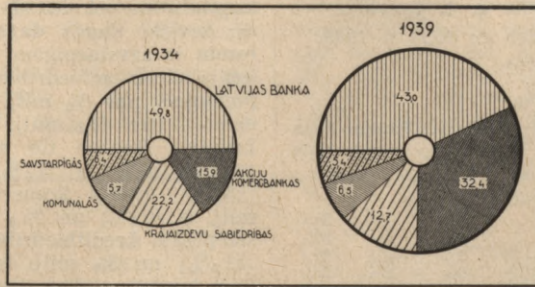
Bilances 1934.—1939. g. 1. janvārī. Bilans au 1. janvier de 1934 à 1939.

	Latvijas Banka <i>Banque de Lettonie</i>	Akciju komercbankas <i>Banques commerciales anonymes</i>	Savstarpīgās kredītbiedrības <i>Sociétés de crédit mutuel</i>	Pilsētu bankas <i>Banques municipales</i>	Pilsētu krājkašes <i>Caisses municipales d'épargne</i>	Biržas banka <i>Banque de la Bourse</i>	Krājaizdevu sabiedrības <i>Sociétés d'épargne et de prêt</i>	Kopā <i>Total</i>
1. janvārī 1. janvier	Milj. ls — En millions de lats							
1934	227,8	72,9	29,3	9,9	5,4	10,6	101,4	457,3
1935	227,4	74,4	30,9	11,5	6,2	11,6	102,1	464,1
1936	213,0	83,8	25,4	11,8	7,9	12,5	104,7	459,1
1937	271,2	131,7	26,3	15,1	10,1	12,8	105,7	572,9
1938	318,9	223,3	28,0	17,9	12,6	14,4	111,6	726,7
1939	347,9	262,4	43,8	19,8	19,4	13,6	103,0*)	809,9

par 29,0 milj. ls (9,1%) un 120,1 milj. ls (52,7%), akciju komercbanku — par 39,1 milj. ls (17,5%) un 189,5 milj. ls (260%), savstarpīgo kredītbiedrību — par 15,8 milj. ls (56,4%) un 14,5 milj. ls (49,5%), pilsētu banku — par 1,9 milj. ls (10,6%) un 9,9 milj. ls (100%), pilsētu krājkašu — par

jusies 6,8 milj. ls (54,0%) un 14,0 milj. ls (259%); Biržas bankas un krājaizdevu sabiedrību bilance 1938. g. nedaudz samazinājusies. Lielākā bijusi Latvijas Bankas bilance, un 1939. g. sākumā tā sasniedza 43,0% no kopbilances. Pārējo kreditiestāžu bilances procentos no kopbilances bijušas šādas: ak-

*) Iepriekšējās ziņas — *Données préliminaires.*



Istermiņa kredītiestāžu bilances 1934. un 1939. g. 1. janvārī (procentos).
 Bilans des institutions de crédit à court terme au 1-er janvier 1934 et 1939 (en %).

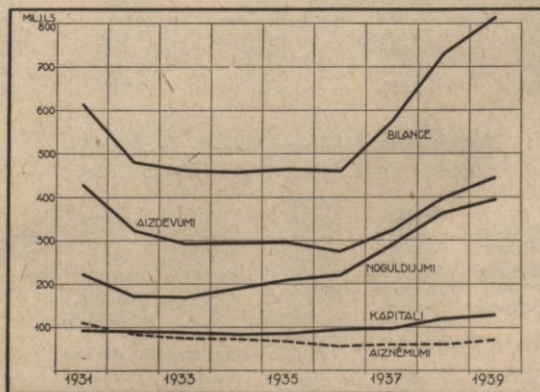
ciju komercbanku — 32,3%, krājaizdevu sabiedrību — 12,7%, savstarpīgo kredītbiedrību — 5,4%, pilsētu banku — 2,5%, pilsētu krājkasu — 2,4% un Biržas bankas — 1,7%; privato kredītiestāžu nozīme pēdējos gados pakāpeniski un neatlaidīgi pieaugusi: 1934. g.

Kapitali 1934.—1939. g. 1. janvārī.
 Capitaux au 1. janvier de 1934 à 1939.

1. janvārī 1. janvier	Latvijas Banka <i>Banque de Lettonie</i>	Akciju komercbankas <i>Banques commerciales anonymes</i>	Savstarpīgās kredītbiedrības <i>Sociétés de crédit mutuel</i>	Pilsētu bankas <i>Banques municipales</i>	Pilsētu krājkasas <i>Caisses municipales d'épargne</i>	Biržas banka <i>Banque de la Bourse</i>	Krājaizdevu sabiedrības <i>Sociétés d'épargne et de prêt</i>	Kopā Total
				Milj. lš —	En millions de lats			
1934	24,9	25,2	6,1	1,2	0,7	2,9	20,8	81,8
1935	25,5	24,8	6,0	1,2	0,7	2,8	21,0	82,0
1936	26,0	34,4	5,8	1,2	0,7	2,7	21,6	91,9
1937	26,5	35,5	5,6	1,8	0,8	2,9	22,5	95,1
1938	27,1	57,0	6,6	1,5	0,9	2,8	23,8	119,2
1939	28,2	60,7	10,0	1,5	1,0	2,9	21,5*	125,8

sākumā to bilances bijušas 50,2% no kopbilances, 1936. g. — 53,6%, 1938. g. — 56,1% un 1939. g. — 57,0%.

3. Kapitali. Capitaux. Kredītiestādēm ir dažādi kapitali, kā pamata (arī paju vai akciju), rezerves, specials rezerves, sevišķs



Istermiņa kredītiestāžu galvenie bilances posteņi 1931.—1939. g. 1. janvārī (milj. lš).
 Principaux articles du bilan des institutions de crédit à court terme au 1-er janvier de 1931 à 1939 (en millions de lats).

*) Iepriekšējās ziņas — Données préliminaires.

Kapitali 1934.—1939. g. 1. janvārī.
Capitiaux au 1. janvier de 1934 à 1939.

1. janvārī 1. janvier	Pamata Fonda- mental		To starpā paju un akciju kap.		Rezerves De réserve	Pārējie Autres	Kopā Total
	Dont: capital de parts et anonyme		Dont: zer- re- rē- jie				
	Milj. ls — En millions de lats		To starpā paju u. akc.				
1934	64,5	41,1	8,7	8,6	81,8		
1935	65,0	41,0	8,7	8,3	82,0		
1936	75,6	51,3	9,0	7,3	91,9		
1937	76,4	51,6	9,3	9,4	95,1		
1938	100,4	75,1	9,8	9,0	119,2		
1939	103,8	77,6	10,9	11,1	125,8		

1939. g. 1. janvārī 1. janvier 1939	Pamata Fon- da- men- tal		To starpā paju u. akc.		Rezerves De réserve	Pārējie Autres	Kopā Total
	Dont: zer- re- rē- jie		Dont: zer- re- rē- jie				
	Milj. ls — En millions de lats		To starpā paju u. akc.				
Latvijas Banka Banque de Lettonie	22,4	—	5,8	—	28,2		
Akciju komercbankas Banques commerciales anony- mes	57,5	57,5	0,8	2,4	60,7		
Savstarpīgās kredītbiedrības Sociétés de crédit mutuel	5,1	5,1	1,0	3,9	10,0		
Komunalās kredītiestādes Institutions communales de crédit	3,8	—	0,4	1,2	5,4		
Krājaizdevu sabiedrības*) Sociétés d'épargne et de prêt	15,0	15,0	2,9	3,6	21,5		

kapitals un vēl dažādi citi kapitali un fon-
di; sevišķi daudz dažādu citu kapitalu un
fondu ir savstarpīgām kredītbiedrībām un
krājaizdevu sabiedrībām. Kapitali 1938. g.
pieauguši par 6,6 milj. ls (5,5%), bet 5 ga-
dos — par 44,0 milj. ls (53,8%), pie kam
Latvijas Bankai tie attiecīgi pavairojušies
par 1,1 milj. ls (4,1%) un 3,3 milj. ls
(13,3%), akciju komercbankām — par 3,7
milj. ls (6,5%) un 35,5 milj. ls (141%), sav-
starpīgām kredītbiedrībām — par 3,4 milj. ls
(51,5%) un 3,9 milj. ls (63,0%); arī pārē-
jām kredītiestādēm kapitali 5 gados palie-
linājušies. Lielākie kapitali bijuši akciju ko-
mercbankām—48,3% no kapitalu kopsomas,
tālāk seko Latvijas Banka (22,4%), krājaiz-
devu sabiedrības (17,1%), savstarpīgās kre-
dītbiedrības (7,9%), Biržas banka (2,3%),
pilsētu bankas (1,2%) un pilsētu krājkases
(0,8%).

Pamatkapitals 1938. g. pavairojies par
3,4 milj. ls (3,4%), bet 5 gados — par 39,3
milj. ls (60,9%), pie kam akciju vai paju
kapitals attiecīgi pieaudzis par 2,5 milj. ls
(3,3%) un 36,5 milj. ls (88,8%); rezerves
kapitals minētos laika sprīžos palielinājies
par 1,1 milj. ls (11,2%) un 2,2 milj. ls
(25,3%), bet pārējie kapitali par 2,1 milj. ls
(23,3%) un 2,5 milj. ls (29,1%). Lielākais
bijis pamatkapitals: 1939. g. sākumā tas
sastādījis 82,5% no kopsomas, no tā akci-
ju vai paju kapitāls 61,7%; rezerves kapi-
tāls uzkrājies no tīrās peļņas atskaitīju-

Pamatkapitals 1934.—1939. g. 1. janv.
Capital fondamental au 1. janvier de 1934 à 1939.

1. janvārī 1. janvier	Latvijas Banka Banque de Lettonie	Akciju komercbankas Banques commerciales anony- mes	Savstarpīgās kredītbiedrības Sociétés de crédit mutuel	Komunalās kredītiestādes Inst. communales de crédit	Krājaizdevu sabiedrības Soc. d'épargne et de prêt	Kopā Total
	1000 latos — En 1000 de lats					
1934	20 044	23 000	3 577	3 368	14 445	64 434
1935	20 426	23 000	3 474	3 457	14 495	64 852
1936	20 822	33 500	2 854	3 492	14 912	75 580
1937	21 222	33 500	3 047	3 563	15 130	76 462
1938	21 586	56 000	3 231	3 733	15 868	100 418
1939	22 363	57 500	5 087	3 849	14 976*)	103 775

Noguldījumi 1934.—1939. g. 1. janvārī.
Dépôts au 1. janvier de 1934 à 1939.

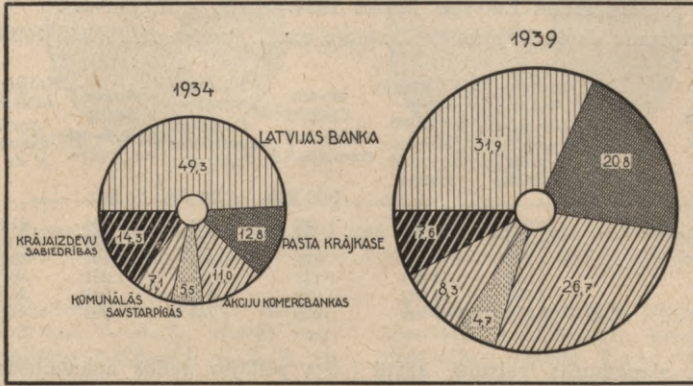
1. janvārī 1. janvier	Latvijas Banka Banque de Lettonie	Akciju komercbankas Banques commerciales anony- mes	Savstarpīgās kredītbiedrības Sociétés de crédit mutuel	Pilsētu bankas Banques municipales	Pilsētu krājkases Caisses municip. d'épargne	Biržas banka Banque de la Bourse	Krājaizdevu sabiedrības Sociétés d'épargne et de prêt	Kopā Total
	Milj. ls — En millions de lats							
1934	106,8	23,7	11,8	6,9	3,9	4,7	30,9	188,2
1935	114,4	29,1	13,7	9,8	4,5	6,0	32,5	209,5
1936	112,9	33,7	13,5	9,0	5,9	6,8	35,5	217,3
1937	139,8	74,3	13,4	11,4	7,7	6,3	35,1	288,0
1938	150,8	124,4	15,1	13,9	10,2	7,4	39,4	361,0
1939	159,1	133,2	23,4	16,0	16,7	8,6	37,0*)	394,9

*) Iepriekšējās ziņas — Données préliminaires.

miem, un tā bijis 8,7% no kapitālu kopsomas; pārējo kapitālu un fondu bijis 8,8%.

4. Noguldījumi. Dépôts. Noguldījumi joprojām pieaug, un 1938. g. tie pavairojušies par 33,9 milj. ls (9,4%), bet 5 gados

par 206,7 milj. ls (110%). Latvijas Bankā noguldījumi tajos pašos laika sprīžos attiecīgi pieauguši par 8,5 milj. ls (5,6%) un 52,8 milj. ls (49,7%), akciju komercbankās — par 8,8 milj. ls (7,1%) un 109,5 milj. ls (462%), savstarpīgās kredītbiedrībās — par 8,3



Noguldījumi pēc kredītiestādēm 1934. un 1939. g. 1. janv. (procentos).
Dépôts par institutions de crédit au 1. janvier 1934 et 1939 (en %).

milj. ls (55,0%) un 11,6 milj. ls (98,3%), pilsētu bankās — par 2,1 milj. ls (15,1%) un 9,1 milj. ls (132%), pilsētu krājkašēs — par 6,5 milj. ls (63,7%) un 12,8 milj. ls (328%), Biržas bankā — par 1,2 milj. ls (16,2%) un 3,9 milj. ls (83,0%); vienīgi krājaizdevu sabiedrībās sakarā ar 6 lielāko organizāciju pārvēršanos par savstarpīgām kredītbiedrībām noguldījumi 1938. g. samazinājušies, bet 5 gados tie tomēr pieauguši par 7,0 milj. ls (22,7%). Lielākie noguldījumi visu laiku bijuši Latvijas Bankā, bet pēdējos gados strauji pieaugusi arī akciju komercbanku noguldījumu nozīme.

jau 1937. gadā aizņēmumi bija pieauguši par 0,9 milj. ls, un 1938. g. tie pavairojušies par 9,6 milj. ls (16,6%), turpretim 5 gados aizņēmumi samazinājušies par 3,9 milj. ls (5,5%). Latvijas Bankai kā emisijas kredītiestādei aizņēmumu nav bijis un arī tagad to nav. Akciju komercbankām aizņēmumi 1938. g. pieauguši par 12,0 milj. ls (191%), bet 5 gados — par 5,3 milj. ls (40,8%); savstarpīgām kredītbiedrībām tie minētos laika sprīžos pieauguši par 3,9 milj. ls (92,0%) un samazinājušies par 1,7 milj. ls (17,3%), pilsētu bankām — samazinājušies par 0,4 milj. ls (33,3%) un 0,3 milj. ls, pilsētu krājkašēm — attiecīgi pieauguši par 0,1 milj. ls un 0,5 milj. ls, Biržas bankai — samazinājušies par 0,7 milj. ls un 1,2 milj. ls; komunālām kredītiestā-

5. Aizņēmumi. Emprunts. Kredītiestāžu aizņēmumi pēdējos gados svārstījušies; līdz 1936. g. ieskaitot tie samazinājušies, bet

Aizņēmumi 1934.—1939. g. 1. janvārī.
Emprunts au 1. janvier de 1934 à 1939.

1. janvārī 1. janvier	Akciju komercbankas <i>Banques commerciales anonymes</i>	Savstarpīgās kredītbiedrības <i>Sociétés de crédit mutuel</i>	Pilsētu bankas <i>Banques municipales</i>	Pilsētu krājkašes <i>Caisses municipales d'épargne</i>	Biržas banka <i>Banque de la Bourse</i>	Krājaizdevu sabiedrības <i>Sociétés d'épargne et de prêt</i>	Kopā Total
1934	13,0	9,8	1,1	0,8	1,4	45,4	71,5
1935	12,1	9,5	0,1	0,8	1,1	43,9	67,5
1936	3,8	5,2	0,9	1,0	1,2	43,0	54,6
1937	4,5	5,6	1,2	1,4	1,4	43,9	57,1
1938	6,8	4,2	1,2	1,2	0,9	44,2	58,0
1939	18,8	8,1	0,8	1,3	0,2	38,9*	67,6

Milj. ls — En millions de lats

*) Iepriekšējās ziņas — Données préliminaires.

dēm bijuši mazākie aizņēmumi un pasīva strukturā tiem maza nozīme. Lielākie aizņēmumi visu laiku bijuši krājaizdevu sabiedrībām, bet arī tie tagad samazinās: 1938. g. par 5,3 milj. ls (12,0%), bet 5 gados par 6,5 milj. ls (14,3%). Krājaizdevu

sabiedrību aizņēmumu 1939. g. sākumā bija 57,5% no kredītiestāžu aizņēmumu kopsumas, akciju komercbanku — 27,1%, savstarpīgo kredītbiedrību — 12,0%, pilsētu banku — 1,2%, pilsētu krājkasu — 1,9% un Biržas bankas — 0,3%.

Aizņēmumi Latvijas Bankā 1934.—1939. g. 1. janvārī.

Emprunts de la Banque de Lettonie au 1. janvier de 1934 à 1939.

1. janvārī 1. janvier	Akciju komercbankas <i>Banques commerciales anonymes</i>	Savstarpīgās kredītbiedrības <i>Sociétés de crédit mutuel</i>	Pilsētu bankas <i>Banques municipales</i>	Pilsētu krājkasas <i>Caisses municipales d'épargne</i>	Biržas banka <i>Banque de la Bourse</i>	Krājaizdevu sabiedrības <i>Sociétés d'épargne et de prêt</i>	Kopā Total
1000 latos — <i>En 1000 de lats</i>							
1934	9 216	9 362	1 149	754	1 394	41 600	63 475
1935	8 490	8 429	117	745	1 050	40 042	58 873
1936	1 348	4 805	811	1 003	1 241	39 394	48 602
1937	1 546	4 957	1 121	1 027	1 391	38 534	48 576
1938	3 869	3 622	1 032	1 010	941	39 763	50 237
1939	16 721	7 642	421	735	203	34 579*	60 301

Kredītiestādes aizņēmušās galvenā kārtā iekšzemē, jo ārzemēs saņemtas samērā mazas sumas, kas 1939. g. sākumā bija 1,3 milj. ls (iepriekšējā gadā — 2,0 milj. ls) jeb 1,9% no aizņēmumu kopsumas. Latvijas Banka bijusi privāto kredītiestāžu galvenā kredītētāja, un 1934. g. sākumā tās bija aizņēmušās Latvijas Bankā 88,8%, 1935. g. — 87,3%, 1936. g. — 89,0%, 1937. g. — 85,1%, 1938. g. — 86,6% un 1939. g. — 89,2% no visiem saviem aizņēmumiem. Latvijas Banka 1939. g. sākumā akciju komercbankām bija aizdevusi 27,7%, savstarpīgām kredītbiedrībām — 12,7%, pilsētu bankām — 0,7%, pilsētu krājkasēm — 1,2%, Biržas bankai — 0,3% un krājaizdevu sabiedrībām — 57,4% no šīm kredītiestādēm izsniegto aizdevumu kopsumas. Kredītiestā-

des pēdējos gados aizņēmušās arī Latvijas Kredītbankā, Latvijas Zemnieku kredītbankā un citur.

6. Aizdevumi. Prêts. Aizdevumi 1938. g. pieauguši par 45,2 milj. ls (11,3%), bet 5 gados par 151,8 milj. ls (51,8%). Latvijas Bankā tie minētos laika sprīžos attiecīgi pieauguši par 25,7 milj. ls (18,5%) un 32,2 milj. ls (24,3%); straujākā aizdevumu pavairošanās bijusi akciju komercbankās — par 8,6 milj. ls (7,1%) un 88,1 milj. ls (209%), pie kam ilgtermiņa aizdevumi gada laikā pieauguši no 14,5 līdz 20,9 milj. ls; savstarpīgās kredītbiedrībās aizdevumi 1938. gadā palielinājušies par 10,6 milj. ls (56,5%), pilsētu bankās — 1938. g. par 1,6 milj. ls (10,4%), bet 5 gados par 9,0 milj. ls

Aizdevumi 1934.—1939. g. 1. janvārī.

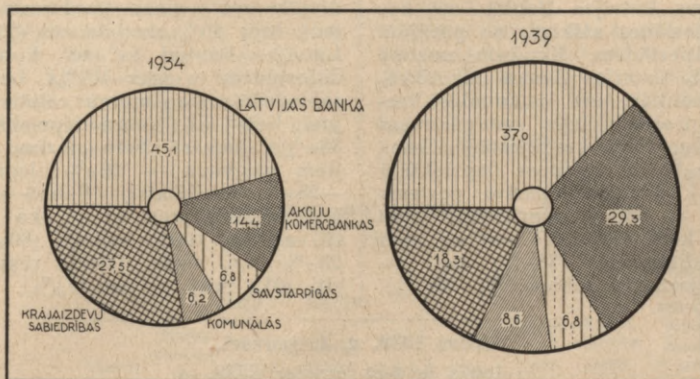
Prêts au 1. janvier de 1934 à 1939.

1. janvārī 1. janvier	Latvijas Banka <i>Banque de Lettonie</i>	Akciju komercbankas <i>Banques commerciales anonymes</i>	Savstarpīgās kredītbiedrības <i>Sociétés de crédit mutuel</i>	Pilsētu bankas <i>Banques municipales</i>	Pilsētu krājkasas <i>Caisses municipales d'épargne</i>	Biržas banka <i>Banque de la Bourse</i>	Krājaizdevu sabiedrības <i>Sociétés d'épargne et de prêt</i>	Kopā Total
Milj. ls — <i>En millions de lats</i>								
1934	132,8	42,2	19,8	8,0	4,2	6,0	80,6	293,1
1935	137,4	40,4	19,5	9,0	4,8	6,2	77,5	294,8
1936	113,6	40,4	16,4	9,7	6,4	7,1	79,7	273,8
1937	121,1	73,5	18,1	12,7	7,8	7,1	81,7	322,0
1938	138,8	121,7	19,3	15,4	9,5	8,2	86,8	399,7
1939	164,5	130,3	30,2	17,0	14,7	6,7	81,8*	444,9

(113%), pilsētu krājkasēs — par 5,2 milj. ls (54,7%) un 10,5 milj. ls (250%); Biržas bankā un krājaizdevu sabiedrībās aizdevumi 1938. g. samazinājušies attiecīgi par 1,5 milj. ls (18,3%) un 5,3 milj. ls (6,1%),

bet 5 gados tie pieauguši par 0,7 milj. ls (11,7%) un 0,9 milj. ls (1,1%). Lielākās sumas aizdevusi Latvijas Banka, un 1938. g. tās bijušas 37,0% no visiem aizdevumiem; akciju komercbankas aizdevušas 29,3%,

*) Iepriekšējās ziņas — *Données préliminaires.*



Istermiņa kredītiestāžu aizdevumi 1934. un 1939. g. 1. janv. (procentos).
Prêts des institutions de crédit à court terme au 1. janvier 1934 et 1939 (en %).

krājaizdevu sabiedrības — 18,3%, savstarpīgās kredītbiedrības — 6,8%, pilsētu bankas — 3,8%, pilsētu krājkašes — 3,3% un Biržas banka — 1,5%.

7. Bilances struktūra. Structure des bilans.
Atsevišķo kredītiestāžu grupu bilances uzlēve bijusi dažāda. P a s i v ā svarīgāko posteņu nozīme visvairāk atšķiras privatās

Pasīvs 1939. g. 1. janvārī.

Passifs le 1. janvier 1939.

	Kapitāli <i>Capitaux</i>	Noguldījumi <i>Dépôts</i>	Aizņēmumi <i>Emprunts</i>	Korespondenti <i>Correspondants</i>	Pārējie <i>Autres</i>	Kopā <i>Total</i>
1000 latos — <i>En 1000 de lats</i>						
Latvijas Banka	28 166	159 142	—	—	160 591	347 899
Akciju komercbankas	60 684	133 211	18 304	3 955	46 274	262 428
Savstarpīgās kredītbiedrības	9 968	23 406	8 072	258	2 097	43 801
Komunālās kredītiestādes	5 889	41 171	2 331	1 014	2 919	52 824
Krājaizdevu sabiedrības	21 510	37 866	38 906	934	3 784	103 000
Kopā	125 717	394 796	67 613	6 161	215 665	809 952
Procentos — <i>En %</i>						
Banque de Lettonie	8,1	45,7	—	—	46,2	100,0
Banques commerciales anonymes	23,1	50,8	7,0	1,5	17,6	100,0
Sociétés de crédit mutuel	22,8	53,4	18,4	0,6	4,8	100,0
Institutions communales de crédit	10,2	78,0	4,4	1,9	5,5	100,0
Sociétés d'épargne et de prêt	20,9	36,7	37,8	0,9	3,7	100,0
Total	15,5	48,7	8,4	0,8	26,6	100,0

Daži bilances posteņi procentos pēc kredītiestādēm 1939. g. 1. janvārī.

Divers articles des bilans des institutions de crédit le 1-er janvier 1939 — en %.

Kredītiestādes <i>Institutions de crédit</i>	Bilance <i>Bilan</i>	Kapitāli <i>Capitaux</i>	Noguldījumi <i>Dépôts</i>	Aizņēmumi <i>Emprunts</i>	Aizdevumi <i>Prêts</i>
Procentos — <i>En %</i>					
Latvijas Banka	43,0	22,4	40,3	—	37,0
Banque de Lettonie	32,4	48,3	33,7	27,1	29,3
Akciju komercbankas	5,4	7,9	5,9	11,9	6,8
Banques commerciales anonymes	2,4	1,2	4,1	1,2	3,8
Savstarpīgās kredītbiedrības	2,4	0,8	4,2	1,9	3,3
Sociétés de crédit mutuel	1,7	2,3	2,2	0,3	1,5
Pilsētu bankas	12,7	17,1	9,6	57,6	18,3
Banques municipales					
Pilsētu krājkašes					
Caissees municipales d'épargne					
Biržas banka					
Banque de la Bourse					
Krājaizdevu sabiedrības					
Sociétés d'épargne et de prêt					
Kopā Total	100,0	100,0	100,0	100,0	100,0

kreditīstādēs un Latvijas Bankā; arī komunalās kredītiestādēs atšķiras no pārējām privatām kredītiestādēm. Kapitalu nozīme svārstas no 8,1% Latvijas Bankā līdz 23,1% akciju komercbankās; arī komunalās kredītiestādēs to procenti bijis samērā mazs (10,2%). Kapitalu, visās kredītiestādēs kopā ņemot, bijis 15,5% no bilances (iepriekšējā gadā — 16,4%). Lielākais pasīva postenis ir noguldījumi — 48,7% (iepriekšējā gadā — 49,7%), pie kam vislielākā nozīme tam komunalās kredītiestādēs (78,0%), bet vismazākā — krājaizdevu sabiedrībās (36,7%).

Aizņēmumu, visās kredītiestādēs kopā ņemot, bijis 8,4% no bilances (7,0%), pie kam Latvijas Bankai to nav, komunalām kredītiestādēm to maz (4,4%), bet krājaizdevu sabiedrībās aizņēmumu relatīvā nozīme bijusi liela (37,8% un iepriekšējā gadā — 38,8%). Samērā liela nozīme bijusi pārējiem pasīviem — 26,6% (iepriekšējā gadā — 25,0%), īpaši Latvijas Bankā — 46,2% (44,3%), kas izskaidrojams ar to, ka tiem piešķirti naudas zīmju emisija (80,6 milj. ls jeb 23,2%) un valsts tekoši rēķini un depozīti (61,0 milj. ls jeb 17,5%).

Aktīvs 1939. g. 1. janvārī.

Actifs le 1-er janvier 1939.

	Aizdevumi <i>Prêts</i>	Vērtspapīri <i>Valeurs mobilières</i>	Korespondenti <i>Correspondants</i>	Brīvie līdzekļi <i>Moyens disponibles</i>	Kustami un nekustami īpašumi <i>Mobiliers et immeubles</i>	Pārējie <i>Autres</i>	Kopā <i>Total</i>
1000 latos — <i>En 1000 de lats</i>							
Latvijas Banka	164 494	20 556	—	21 352	2 390	139 107	347 899
Akciju komercbankas	130 335	60 487	16 739	25 304	11 198	18 365	262 428
Savstarpīgās kredītbiedr.	30 181	2 832	116	4 296	6 022	354	43 801
Komunalās kredītiest.	38 365	2 861	2 145	5 816	3 064	573	52 824
Krājaizdevu sab.	81 492	5 735	907	6 139	6 456	2 271	103 000
Kopā	444 867	92 471	19 907	62 907	29 130	160 670	809 952
Procentos — <i>En %</i>							
<i>Banque de Lettonie</i>	47,3	5,9	—	6,1	0,7	40,0	100,0
<i>Banques com. anonymes</i>	49,7	23,0	6,4	9,6	4,3	7,0	100,0
<i>Sociétés de crédit mutuel</i>	68,9	6,5	0,3	9,8	13,7	0,8	100,0
<i>Instit. communales de crédit</i>	72,6	5,4	4,1	11,0	5,8	1,1	100,0
<i>Sociétés d'épargne et de prêt</i>	79,1	5,6	0,9	6,0	6,2	2,2	100,0
Total	54,9	11,4	2,3	7,8	3,6	19,8	100,0

Dažādu kredītiestāžu grupu aktīvā ir lielāka vienādība nekā pasīvā. Aizdevumu visās kredītiestādēs kopā bijis 54,9% (iepriekšējā gadā — 55,1%), pie kam mazākā nozīme tiem bijusi Latvijas Bankā — 47,3% (43,5%), bet lielākā krājaizdevu sabiedrībās — 79,1% (78,5%). Strauji pieaugusi vērtspapīru relatīvā nozīme, un 1939. g. sākumā to bijis 11,4% (9,0%), pie kam akciju komercbankās pat 23,0% (20,5%). Pārējo aktīvu relatīvā nozīme arī bijusi liela — 19,8% (22,3%), pie kam Latvijas Bankā tā sasniegusi 40,0% (45,0%), kas izskaidrojams ar zelta (87,7 milj. ls jeb 25,2%) un ār-

zemju valutas (37,8 milj. ls jeb 10,9%) piešķaitīšanu šim kontam.

8. Financieļie rezultāti. Résultatats financiers. Paplašinoties kredītiestāžu darbībai, pieaug arī peļņas un zaudējuma rēķina apgrozījumi. Kredītiestāžu brutopeļņa jeb ieņēmumi 1938. g. pieauguši par 2,094 milj. ls (6,3%), bet pēdējos 5 gados — par 9,845 milj. ls (38,3%). Lielākie ieņēmumi bijuši no aizdevumu augļiem (ieskaitot arī vekselu diskontu un specialus tekošus rēķinus), kursu starpības un agrāk norakstīto zaudējumu atmaksām. Latvijas Bankas bruto-

Ieņēmumi 1934.—1938. g.

Recettes de 1934 à 1938.

Gadi <i>Années</i>	Latvijas Banka <i>Banque de Lettonie</i>	Akciju komercbankas <i>Banques commerciales anonymes</i>	Savstarpīgās kredītbiedrības <i>Sociétés de crédit mutuel</i>	Pilsētu bankas <i>Banques municipales</i>	Pilsētu krājkašes <i>Caissees municipales d'épargne</i>	Biržas banka <i>Banque de la Bourse</i>	Krājaizdevu sabiedrības <i>Sociétés d'épargne et de prêt</i>	Kopā <i>Total</i>
1000 latos — <i>En 1000 de lats</i>								
1934	9 292	4 754	2 350	882	476	714	7 257	25 725
1935	8 867	3 710	1 870	947	551	758	7 458	24 161
1936	8 388	6 417	2 010	1 108	700	899	7 720	27 242
1937	10 963	9 371	2 037	1 368	844	826	8 067	33 476
1938	10 600	11 536	3 172	1 444	1 130	777	6 911*	35 570

*) Iepriekšējās ziņas — *Données préliminaires.*

peļņa 1938. g. samazinājusies par 0,363 milj. ls (3,3%), bet pēdējos 5 gados tā pieaugusi par 1,308 milj. ls (14,1%), pie kam tā bijusi 29,8% no kredītiestāžu brutopeļņas kopsomas. Lielākā brutopeļņa 1938. g. bijusi akciju komercbankām, kas 1938. gadā palielinājusies par 2,165 milj. ls (23,1%), bet

pēdējos 5 gados — par 6,782 milj. ls (143%); tā bijusi 32,4% no brutopeļņas kopsomas. Visstraujākais brutopeļņas pieaugums 1938. gadā bijis savstarpīgām kredītbiedrībām — par 55,7% (1,135 milj. ls), bet 5 gados par 0,822 milj. ls (35,0%); no kopsomas tā bijusi 8,9%. Pilsētu bankām brutopeļņa tais

Ieņēmumi 1933.—1937. g.
Recettes de 1933 à 1937.

Gadi Années	Augļi — Intérêts						Komi- sijas Com- mis- sions	Kursu starpība Diffé- rence de change	Atmak- sāti no- raksti- jumi Rem- bourse- ment de deman- des amorties	Dažādi Di- verses	Kopā Total
	Aizde- vumu Prêts	Kores- ponden- tu Corres- pon- dants	Nogul- dījumu Dépôts	Vērts- papīru Valeurs mobi- lières	Pārējie Autres	Kopā Total					
1000 latos — En 1000 de lats											
1933	18 111	371	168	777	120	19 547	1 077	2 599	1 650	1 385	26 258
1934	18 991	196	197	603	130	20 117	981	1 429	1 674	1 524	25 725
1935	17 815	78	314	914	135	19 256	1 168	906	1 286	1 546	24 162
1936	18 920	123	411	1 604	149	21 207	1 655	1 698	1 133	1 549	27 242
1937	20 698	338	421	1 542	494	23 493	2 310	4 172	1 453	2 048	33 476

pašos laika sprīžos pieaugusi par 0,076 milj. ls (5,6%) un 0,562 milj. ls (63,7%), sastādot 4,1% no kopsomas; pilsētu krājāsēm — par 0,286 milj. ls (33,9%) un 0,654 milj. ls (137%), sastādot 3,2%. Biržas bankai brutopeļņa 1938. g. samazinājusies par 0,049 milj. ls (5,9%), bet 5 gados tā pavairojušies par 0,063 milj. ls (8,8%), un no kopsu-

mas tā bijusi 2,2%. Krājaizdevu sabiedrībām sakarā ar 6 lielāko sabiedrību pārvešanu par savstarpīgām kredītbiedrībām brutopeļņa 1938. g. samazinājusies par 1,156 milj. ls (14,3%), bet 5 gados — par 0,346 milj. ls (4,8%); tā bijusi 19,4% no brutopeļņas kopsomas.

Brutozaudējumi šķirojami divās daļās —

Izdevumi 1934.—1938. g.
Dépenses de 1934 à 1938.

Gadi Années	Latvijas Banka Banque de Lettonie	Akciju komerc- bankas Banques commer- ciales anonymes	Savstarpīgās kredit- biedrības Sociétés de crédit mutuel	Pilsētu bankas Banques municipales	Pilsētu krājāsēs Caisses municipales d'épargne	Biržas banka Banque de la Bourse	Krājaizdevu sabiedrības Sociétés d'épargne et de prêt	Kopā Total
1934	7 710	6 075	2 353	814	420	671	6 979	25 022
1935	7 268	3 501	1 755	900	513	719	7 427	22 083
1936	6 931	5 899	1 895	1 050	623	829	7 454	24 681
1937	7 856	7 958	1 760	1 239	764	794	7 330	27 701
1938	7 313	9 931	2 840	1 378	949	765	6 471*)	29 647

pārvaldes un operatīvos. No pārvaldes izdevumiem lielākie bijuši algas, bet no operatīviem — noguldījumu un aizņēmumu augli un apšaubamo prasību norakstījumi. Brutozaudējumi visām kredītiestādēm kopā 1938. g. pieauguši par 1,946 milj. ls (7,0%), bet pēdējos 5 gados — par 4,625 milj. ls (18,5%). Latvijas Bankai brutozaudējumi 1938. g. samazinājušies par 0,543 milj. ls (6,9%), bet 5 gados — par 0,397 milj. ls (5,1%); to bijis 24,7% no brutozaudējumu kopsomas; akciju komercbankām tie minē-

tos laika sprīžos attiecīgi pavairojušies par 1,973 milj. ls (24,8%) un 3,856 milj. ls (63,5%), sastādot 33,5%, savstarpīgām kredītbiedrībām — par 1,080 milj. ls (61,4%) un 0,487 milj. ls (20,7%), sastādot 9,6%, pilsētu bankām — par 0,139 milj. ls (11,2%) un 0,564 milj. ls (69,3%), sastādot 4,6%, pilsētu krājāsēm — par 0,185 milj. ls (24,2%) un 0,529 milj. ls (126%), sastādot 3,2%. Biržas bankai — samazinājušies par 29.000 ls (3,7%) un pieauguši par 94.000 ls (14,0%), sastādot 2,6% no brutozaudējumu kopsomas,

*) Iepriekšējās ziņas — *Données préliminaires.*

Izdevumi 1933.—1937. g.
Dépenses de 1933 à 1937.

Gadi Années	Operatīvie — Opérations					Tekoši — Dépenses courantes				
	Izmaksāti augļi Service des intérêts			Kopā Total	Apšaubamu norakstījumi	Citi norakstījumi	Kopā Total	Algās Appoin- tements	Pārējie pārvaldes Autres dépenses admini- stratives	Kopā Total
Noguldījumu Dépôts	Aizņēmumu Emprunts	Pārējie Autres	Amortisse- ment des exigences incertaines		Autres amorti- sisse- ments	Appoin- tements		Autres dépenses admini- stratives		
1000 latos — En 1000 de lats										
1933	5 168	3 575	52	8 795	6 902	1 008	16 705	7 058	3 192	10 250
1934	5 495	3 245	84	8 824	5 478	388	14 690	6 891	3 431	10 322
1935	5 887	2 363	237	8 487	3 039	325	11 851	6 482	3 661	10 143
1936	6 771	2 507	390	9 668	2 592	522	12 782	7 045	4 857	11 902
1937	8 296	2 604	582	11 482	3 032	533	15 047	7 423	5 229	12 652

krājaizdevu sabiedrībām — samazinājušies par 0,859 milj. ls (11,7%) un 0,508 milj. ls (7,3%).

Financialie rezultāti pēdējos gados strauji uzlabojušies: tirā peļņa pieaugusi, bet zaudējumi samazinājušies, un pēdējos 2 ga-

Tirā peļņa un zaudējumi 1934.—1938. g.
Bénéfice net et perte de 1934 à 1938.

Gadi Années	Latvijas Banka Banque de Lettonie	Akciju komercbankas Banques commerciales anonymes	Savstarpīgās kreditbiedrības Sociétés de crédit mutuel	Komunalās kreditiestādes Institutions com- munes de crédit	Krājaizdevu sabiedrības Sociétés d'épar- gne et de prêt	Kopā Total
1000 latos — En 1000 de lats						
Tirā peļņa — Bénéfice net						
1934	1 582	252	111	167	649	2 761
1935	1 600	209	124	124	686	2 743
1936	1 457	783	165	206	754	3 365
1937	3 107	1 413	283	241	803	5 847
1938	3 287	1 605	364	259	549*)	6 064
Zaudējumi — Pertes						
1934	—	1 536	106	—	372	2 014
1935	—	—	8,4	—	655	663
1936	—	281	49	—	489	819
1937	—	—	4,2	—	66	70
1938	—	—	32	—	67*)	99

dos to tikpat kā nemaz nav. Tirās peļņas kopsuma 1938. g. pieaugusi par 0,217 milj. ls (3,7%), bet 5 gados tā pavairojusies par 3,303 milj. ls (120%). Ievērojot zaudējumus, 1934. g. kreditiestādes darbības gadu noslēgušas ar 0,747 milj. ls lielu absolūto peļņu (no tirās peļņas atskaitot zaudējumus), 1935. g. tā bijusi 2,080, 1936. g. — 2,546, 1937. g. — 5,777 un 1938. g. — 5,965 milj. ls.

Lielākā tirā peļņa bijusi Latvijas Bankai, un 1938. g. tā pieaugusi par 0,180 milj. ls (5,8%), bet pēdējos 5 gados — par 1,705 milj. ls (108%), sastādot 54,2% no kopsomas; akciju komercbankām tirā peļņa tais pašos laika sprīžos attiecīgi pieaugusi par 0,192 milj. ls (13,6%) un 1,353 milj. ls (537%), sastādot 26,5%, savstarpīgām kreditbiedrībām — par 0,081 milj. ls (28,6%) un 0,253

Tirās peļņas procents no pamatkapitāla 1934.—1938. g.
% du bénéfice net du capital fondamental de 1934 à 1938.

Gadi Années	Latvijas Banka Banque de Lettonie	Akciju komercbankas Banques commerc. anonymes	Savstarpīgās kreditbiedrības Sociétés de crédit mutuel	Komunalās kreditiestādes Inst. communales de crédit	Krājaizdevu sabiedrības Sociétés d'épar- gne et de prêt	Kopā Total
Procentos — En %						
1934	7,7	1,1	3,2	4,8	4,5	4,3
1935	7,7	0,8	4,3	3,6	4,6	3,6
1936	6,9	2,3	5,4	5,8	5,0	4,4
1937	14,4	2,5	8,8	6,5	5,1	5,8
1938	14,7	2,8	7,2	6,7	3,7*)	5,8

*) Iepriekšējās ziņas — Données préliminaires.

milj. ls (228%), sastādot 6,0%, komunalām kredītiestādēm (pilsētu bankām, pilsētu krājkašēm un biržas bankai) — par 0,018 milj. ls (7,5%) un 0,002 milj. ls (55,1%), bet krājaizdevu sabiedrībām tirā peļņa samazinājusies par 0,254 milj. ls (31,6%) un 0,100 milj. ls (15,4%).

Tirā peļņa pēdējos divos gados bijusi 5,8% no pamatkapitāla, t. i. par 1,5% augstāka nekā priekš 5 gadiem. Augstākais peļņas procents bijis Latvijas Bankai: 1938. g. tas

bijis 14,7%, t. i. par 7% lielāks nekā priekš 5 gadiem. Pārējo kredītiestāžu tirās peļņas procents bijis mazāks, pie kam akciju komercbankām un komunalām kredītiestādēm tas 1938. g. palielinājies, bet krājaizdevu sabiedrībām samazinājies, jo tās minētā gadā izdarījušas dažas vienreizējas iemaksas kopdarbības un noguldījumu garantiju fondā; arī savstarpīgām kredītbiedrībām tirās peļņas procents 1938. g. nedaudz samazinājies.

IV Latvijas Banka.

Banque de Lettonie.

1. Bilance. Bilan. Latvijas Bankai 1938. g. bijušas 24 nodaļas, pie kam 7 nodaļas darbojušās ar visām iekšzemes un ārzemju operācijām, 4 nodaļas — ar visām iekšzemes operācijām un 13 nodaļas — ar ierobežotām iekšzemes operācijām. Bilances kopsoma 1938. g. pieaugusi par 29,0 milj. ls (9,1%), bet pēdējos 5 gados tā palielinājusies par 120,1 milj. ls (52,7%). Palielinājusies visi svarīgākie pasīva postepi: pamatkapitāls gada laikā pieaudzis par 0,8 milj. ls

(3,7%), bet pēdējos 5 gados par 2,4 milj. ls (12,0%); pārējie kapitāli tais pašos laika sprīžos attiecīgi pieauguši par 0,3 milj. ls (5,5%) un 0,9 milj. ls (18,4%), banknotes — par 17,7 milj. ls (28,1%) un 43,9 milj. ls (120%), noguldījumi — par 1,2 milj. ls (5,4%) un 4,6 milj. ls (24,5%), tekoši rēķini — par 7,3 milj. ls (5,7%) un 48,2 milj. ls (55,1%), valsts sumas — par 6,2 milj. ls (11,3%) un 3,6 milj. ls (5,2%). Bankas līdzekļiem strauji palielinoties, pēdējos 5 ga-

Pasīvs 1934.—1939. g. 1. janvārī.

Passifs au 1-er janvier de 1934 à 1939.

1. janvārī 1-er janvier	Pamatkapitāls Capital fondamental	Rezerves un speciāli kapitāli Capitaux de réserve et spéciaux	Banknotes apgrozībā Billets en circulation	Noguldījumi Dépôts	Tekoši rēķini un „Loro“ konti Comptes courants et „Loro“ comptes	Valsts sumas Sommes d'Etat	Pārējie pasīvi Autres passifs	Bilance Bilan
				Milj. ls — En millions de lats				
1934	20,0	4,0	36,7	18,8	87,5	58,0	1,0	227,8
1935	20,4	5,0	38,8	19,8	94,8	46,5	2,1	227,4
1936	20,8	5,2	38,1	20,5	92,4	33,5	2,5	213,0
1937	21,2	5,3	42,3	19,9	119,9	60,7	1,0	271,2
1938	21,6	5,5	62,9	22,2	128,4	54,8	23,5	318,9
1939	22,4	5,8	80,6	23,4	135,7	61,0	19,0	347,9

dos notikušas lielākas pārmaiņas to attiecībās: kapitālu 1934. g. sākumā bijis 10,0% no bilances kopsomas, bet 1939. g. — 8,1%, t. i. to nozīme samazinājusies par 2,8%; noguldījumi un tekoši rēķini samazinājusies no 46,7% līdz 45,7% un valsts sumas — no 25,5% līdz 17,5%. Šai laikā pieaugusi „pārējo pasīvu“ nozīme, bet sevišķi palielinājusies naudas zīmju nozīme — no 16,1% līdz 23,2%.

Starp noguldījumiem lielā pārsvarā bijuši privāto personu un uzņēmumu nogul-

dījumi, kas 1938. g. pieauguši par 0,750 milj. ls (4,1%), bet pēdējos 5 gados — par 2,090 milj. ls (12,2%); pēdējos gados strauji palielinājusies arī valsts iestāžu noguldījumi — 1938. g. par 0,273 milj. ls (16,4%), bet 5 gados par 1,008 milj. ls. Starp tekošiem rēķiniem pārsvarā bijuši valsts iestāžu un autonomo uzņēmumu konti; valsts iestāžu tekoši rēķini gada laikā pieauguši par 0,255 milj. ls (0,3%), bet pēdējos 5 gados par 39,1 milj. ls (93,8%); autonomo uzņēmumu tekoši rēķini 1938. g. palielinājusies par 1,137 milj. ls

Valsts un privatie noguldījumi 1934.—1939. g. 1. janvārī.

Dépôts d'Etat et privés au 1-er janvier de 1934 à 1939.

1. janvārī 1-er janvier	Noguldījumi — Dépôts				Kopā Total	Tekoši rēķini — Comptes courants					Kopā Total			
	Privatpersonu un iestāžu <i>Personnes privées et institutions</i>	Privato kredītiestāžu <i>Etabl. de crédits privés</i>	Valsts iestāžu <i>Inst. d'Etat</i>	Autonomo uzņēmumu <i>Entreprises autonomes</i>		Privatpersonu un iestāžu <i>Personnes privées et institutions</i>	Privato kredītiestāžu <i>Etabl. de crédits privés</i>	Valsts iestāžu <i>Inst. d'Etat</i>	Autonomo uzņēmumu <i>Entreprises autonomes</i>	Ārzemju banku noguldījumi <i>Dépôts des banques étrangères</i>				
					1000 latos — En 1000 de lats									
1934	17 176	102	28	1 500	18 806	18 126	5 616	41 650	14 066	8 063	87 521			
1935	18 018	128	107	1 500	19 753	18 800	10 152	49 641	11 177	4 964	94 734			
1936	18 736	171	88	1 500	20 495	21 387	12 108	43 128	8 545	7 236	92 404			
1937	17 953	145	24	1 800	19 922	19 221	13 032	71 005	10 452	6 159	119 869			
1938	18 516	155	1 663	1 850	22 184	16 197	17 455	80 447	13 129	1 148	128 376			
1939	19 266	317	1 936	1 935	23 454	16 493	22 114	80 702	14 266	2 112	135 687			

(8,7%). Privatpersonu un uzņēmumu tekoši rēķini 1938. g. pieauguši par 0,206 milj. ls (1,8%), bet 5 gados tie samazinājušies par 1,633 milj. ls (9,0%); strauji pieauguši privato kredītiestāžu tekoši rēķini — par 4,659 milj. ls (26,7%) un 16,5 milj. ls (294%); ārzemju banku noguldījumi bijuši svārstīgi — 1938. g. tie pavairojušies par 0,964 milj. ls, bet pēdējos 5 gados tie samazinājušies par 5,951 milj. ls (73,8%). Valsts iestāžu un autonomo uzņēmumu noguldījumu un tekošu

rēķinu 1934. g. sākumā bijis 53,8%, bet 1939. g. — 62,1% no kopsumas (šiem uzņēmumiem nav pieskaitītas akciju sabiedrības, kas darbojas ar valsts līdzekļiem).

Aktivā arī bijušas lielākas pārmaiņas: zelta (kopā ar valsts zeltu) un ārzemju valūtas nozīme pēdējos 5 gados pieaugusi no 21,2% līdz 36,1% un vērtspapīru nozīme no 3,0% līdz 5,9%, bet pārējo posteņu nozīme samazinājusies — aizdevumi no 58,1% līdz 47,2% un valsts kases zīmes un metāluda

Aktivs 1934.—1939. g. 1. janvārī.

Actifs au 1-er janvier de 1934 à 1939.

1. janvārī 1-er janvier	Zelts <i>Lingots d'or</i>	Ārzemju valūta <i>Valeurs étrangères</i>	Latvijas valsts nauda <i>Encaisse</i>	Vērtspapīri <i>Valeurs mobilières</i>	Aizdevumi pret vekseljiem <i>Prêts sur lettres de change</i>	Pārējie aizdevumi <i>Autres prêts</i>	Pārējie aktīvi <i>Autres actifs</i>	Bilance <i>Bilan</i>
					Milj. ls — En millions de lats			
1934	45,0	3,2	31,0	8,9	67,0	64,7	7,4	227,8
1935	46,3	3,0	26,1	8,0	61,7	75,0	5,5	227,4
1936	46,3	7,3	25,4	9,0	53,0	59,0	10,0	213,0
1937	77,4	27,5	26,0	11,2	53,5	67,6	8,0	271,2
1938	76,4	44,0	21,8	12,3	52,0	86,8	25,6	318,0
1939	87,7	37,8	21,4	20,9	49,5	115,0	15,0	347,0

no 13,6% līdz 6,2%. Zelta krājumi 1938. g. palielinājušies par 11,3 milj. ls (14,8%), bet pēdējos 5 gados — par 42,7 milj. ls (94,0%), pie kam valsts zelta 1934. g. sākumā bijis par 17,574 milj. ls, bet 1939. g. — par 28,830 milj. ls. Ārzemju valūta gada laikā samazinājusies par 6,2 milj. ls, bet pēdējos 5 gados tā pieaugusi par 34,6 milj. ls; vērtspapīri tais pašos laika sprīžos attiecīgi pieauguši par 8,3 milj. ls (67,5%) un 11,7 milj. ls (132%).

Aizdevumi 1938. g. pieauguši par 25,7 milj. ls (18,5%), bet pēdējos 5 gados tie palielinājušies par 32,2 milj. ls (24,4%), pie kam valsts iestādēm un autonomiem uzņēmumiem tie pavairojušies par 15,0 milj. ls

Valsts un privatie aizdevumi 1934.—1939. g. 1. janvārī.

Prêts d'Etat et privés au 1-er janvier de 1934 à 1939.

1. janvārī 1-er janvier	Valsts uzņēmumiem <i>Entreprises d'Etat</i>	Pārējie <i>Autres</i>	Kopā <i>Total</i>
	1000 latos — En 1000 de lats		
1934	38 604	93 676	132 280
1935	51 226	86 118	137 344
1936	40 335	73 449	113 784
1937	51 786	69 292	121 078
1938	66 434	72 332	138 766
1939	81 432	83 062	164 494

(22,6%) un 42,8 milj. ls (111%), bet pārējiem aizņēmējiem 1938. g. pieauguši par 10,7 milj. ls (14,8%), bet pēdējos 5 gados samazinājušies par 10,6 milj. ls (11,3%). Valsts iestādēm un autonomiem uzņēmumiem 1934. g. sākumā bijuši aizdoti 29,2%, bet 1939. g. — 49,5% no kopsumas; lauku kredītiestādēm 1939. g. sākumā aizdoti 17,8% (1934. g. — 22,2%), pilsētu kredītiestādēm

— 19,5% (26,0%), rūpniekiem — 7,8% (13,3%) lauksaimniekiem (tieši) — 4,0% (5,7%), tirgotājiem — 0,9% (2,1%) un lauksaimnieku organizācijām — 0,5% (1,5%). Aizdevumi pilsētu kredītiestādēm gada laikā pieauguši par 8,540 milj. ls (36,2%), bet pēdējos 5 gados samazinājušies par 2,338 milj. ls (6,8%); lauku kredītiestādēm gada laikā tie palielinājušies par 0,936 milj. ls (3,3%); lauksaimnie-

Aizdevumi pēc aizņēmēju grupām 1934.—1939. g. 1. janvārī.

Prêts par groupes des emprunteurs au 1-er janvier de 1934 à 1939.

1. janvārī 1-er janvier	Tirgotājiem Commerçants	Rūpniekiem Industriels	Lauksaimniekiem Agriculteurs	Lauksaimnieku organizāc. Organisations agricoles	Lauku kredītiestādēm Inst. de crédit rurales	Pilsētu kredītiestādēm Inst. de crédit urbaines	Valsts iestādēm Inst. d'Etat	Kopā Total
1000 latos — En 1000 de lats								
1934	2 792	17 542	7 577	1 931	29 376	34 458	38 604	132 280
1935	2 196	16 785	7 582	1 454	28 245	29 856	51 226	137 344
1936	1 840	13 139	7 012	1 288	27 370	22 800	40 335	113 784
1937	1 481	10 603	6 599	1 179	27 495	21 935	51 786	121 078
1938	1 497	11 336	6 498	1 054	28 367	23 580	66 434	138 766
1939	1 506	12 808	6 497	828	29 303	32 120	81 432	164 494

ku organizācijām 1938. g. tie samazinājušies par 0,226 milj. ls (21,4%), bet 5 gados par 1,103 milj. ls, rūpniekiem gada laikā pieauguši par 1,472 milj. ls (13,0%), bet 5 gados samazinājušies par 4,734 milj. ls (27,0%).

Renšu likmes, sākot ar 1939. g., samazinātas par 0,5%, un tās ir šādas (gadā):

	Līdz 1938. g. 31. dec. %	Ar 1939. g. 1. janv. %
No privatsaimniecībām un sabiedrībām:		
a) par vekselu diskontu	5 1/2	5
b) par visiem pārējiem aizdevumiem un speciāliem tekošiem rēķiniem	6	5 1/2
No pilsētu kredītiestādēm:		
a) par vekselu rediskontu	5	4 1/2
b) par visiem pārējiem aizdevumiem un speciāliem tekošiem rēķiniem	5 1/2	5
No lauku kredītiestādēm:		
a) par vekselu rediskontu un speciāliem tekošiem rēķiniem pret vekseliem	4	3 1/2
b) par visiem pārējiem aizdevumiem un speciāliem tekošiem rēķiniem	5 1/2	5
c) par speciāliem tekošiem rēķiniem pret vekseliem, kas skaitījās piešķirti lauku kredītiestādēm līdz 1930. g. 1. janv., pie kam no p. c. minēto kredītu kopsumas katra gada beigās 1/20 pārskaita uz vispārējiem noteikumiem un procentu ziņā pielīdzina parastajām lauku kredītiestāžu procentu likmēm.	3	3
No lauksaimniekiem:		
Par aizdevumiem, kas nodrošināti ar lauku nekustamu īpašumu obligācijām	4 1/2	4
Par eksportpreču trātu diskontu u. c. eksporta kredītiem	4 1/2—6	4—5 1/2
Par noguldījumiem likmes nav mainījušās:		
Par noteikta laika noguldījumiem	3 1/2	3 1/2
Par nenoteikta laika noguldījumiem	3	3
Par tekošiem rēķiniem	2	2

2. Nodaļas. Succursales. Lielākā bilance pēdējos gados bijusi Jelgavas nodaļai. Šai nodaļai 1938. g. bilances kopsuma samazinājusies par 1,583 milj. ls (14,9%), noguldījumi pieauguši par 0,093 milj. ls (3,2%), bet aizdevumi samazinājušies par 0,166 milj. ls (2,0%); Daugavpils nodaļai bilance gada laikā samazinājusies par 3,604 milj. ls (39,9%), noguldījumi — par 0,579 milj. ls (17,7%), bet aizdevumi palielinājušies par 0,158 milj. ls (4,8%); Liepājas nodaļai bilance samazinājusies par 0,501 milj. ls (11,0%), noguldījumi

Nodaļas 1939. g. 1. janvārī.

Succursales au 1-er janvier 1939.

Nodaļas Succursales	Bilance Bilan	Noguldījumi Dépôts	Aizdevumi Prêts
1000 latos — En 1000 de lats			
Jelgavas	9 039	2 964	7 982
Daugavpils	5 433	2 683	3 472
Liepājas	4 074	2 157	3 142
Rēzeknes	3 733	1 834	2 705
Valmieras	3 723	745	3 458
Cēsu	2 931	514	1 800
Bauskas	2 496	488	1 681
Ventspils	2 355	909	1 525
Tukuma	1 522	516	1 142
Kuldīgas	1 109	311	822
Alūksnes	829	523	584
Jēkabpils	727	645	59
Talsu	616	573	41
Madonas	562	482	126
Saldus	508	486	156
Ludzas	431	414	5
Aizputes	419	407	24
Jaunjelgavas	407	205	28
Valkas	348	341	13
Rūjienas	291	268	41
Smiltenes	289	264	78
Limbažu	279	269	62
Balvu	217	183	113
Gulbenes	103	19	6

par 21.000 ls (1,0%), bet aizdevumi pieauguši par 0,166 milj. ls (5,6%); Rēzeknē bilance samazinājusies par 0,443 milj. ls (10,6%), noguldījumi pieauguši par 24.000 ls (1,3%) un aizdevumi par 0,188 milj. ls (7,5%); Valmierā bilance palielinājusies par 0,161 milj. ls (4,5%), noguldījumi samazinājusies par 94.000 ls (11,2%) un aizdevumi pieauguši par 0,169 milj. ls (5,1%); Cēsis bilance pieaugusi par 10.000 ls (0,3%), noguldījumi samazinājusies par 44.000 ls (7,9%) un aizdevumi palielinājusies par 57.000 ls (3,3%); Bauskā bilance pieaugusi par 53.000 ls (2,2%), noguldījumi — par 85.000 ls (21,1%) un aizdevumi — par 29.000 ls (1,8%); Ventspilī bilance samazinājusies par 0,704 milj. ls (23,6%), noguldījumi — par 0,104 milj. ls (10,3%) un aizdevumi — par 0,065 milj. ls (3,5%); no pārējām 16 nodalām bilances kopsuma samazinājusies — 9, bet palielinājusies — 7, noguldījumi samazinājusies — 8 un pieauguši — 8, aizdevumi samazinājusies vienai, bet pieauguši — 15 nodalām.

3. Norēķinu centrale. Centrales des comptes. Norēķinu centrales dalībnieku skaits palicis līdzšinējais (8), bet apgrozījumi ievērojami palielinājusies. Norēķinu dokumentu skaits gada laikā pavairojies par 18.232 (13,0%), bet pēdējos 5 gados par

**Norēķinu centrales apgrozījumi
1934.—1938. g.**

*Mouvement de la centrale des acomptes
de 1934 à 1938.*

Gadi Années	Dalībnieki Participants	Dokumenti	Suma milj. ls Montant en millions de lats
		skaitis Nombre des documents	
1934	10	108 330	287,1
1935	11	133 213	405,7
1936	8	149 948	526,8
1937	8	140 468	565,2
1938	8	158 700	643,6

50.370 (46,8%); norēķinātās sumas tais pašos laika sprīžos attiecīgi pieaugušas par 78,4 milj. ls (13,9%) un 356,5 milj. ls (124%). Caurmērā viens dalībnieks 1934. g. norēķinājis ar 10.833 dokumentiem par 28,7 milj. ls, bet 1938. g. — ar 19.838 dokumentiem par 80,5 milj. ls; viena dokumenta caurmēra vērtība pēdējos 5 gados pieaugusi no 2.650 ls līdz 4.055 ls (1937. g. — 4.024 ls).

4. Financialie rezultāti. Résultats financiers. Ieņēmumi (brutopeļņa) 1938. g. samazinājusies par 0,363 milj. ls (3,3%), bet pēdējos 5 gados tie pieauguši par 1,308 milj. ls (14,1%). Visvairāk ieņemts no procentiem — 94,1%, pie kam par vekseļu diskontu — 9,9% un specialiem tekošiem rēķiniem —

Ieņēmumi 1934.—1938. g.

Recettes de 1934 à 1938.

Gadi Années	Ieņēmumi Recettes	To starpā: Dont:							To starpā: Dont:		
		Procenti un komisija Intérêts et commission	Diskontētu vekseļu vsumu Lettres de change et comptées	Spec. tekošu rēķinu un aizdevumu Comptes cour. spéc. et prêts	Korespondentu kontu Correspondants	Garantiju Garanties	Dažādi Diverses	Peļņa Bénéfice	Ārzemju zelta un sudraba nauda Monnaies d'or et d'argent étrangères	Ārzemju naudas un tratas Valeurs et traites étrangères	Vērtspapīri Valeurs mobilières
1000 latos — En 1000 de lats											
1934	9 292	8 249	1 762	5 301	62	111	1 013	1 043	3,2	555	485
1935	8 867	8 061	1 533	5 268	42	110	1 108	806	3,7	414	388
1936	8 388	7 277	1 320	4 681	74	118	1 084	1 111	7,6	348	756
1937	10 963	7 399	1 119	4 524	186	153	1 417	3 564	4,9	3 001	558
1938	10 600	9 975	1 050	4 983	146	138	3 658	625	215	410	

47,0%. Ieņēmumi no procentiem gada laikā palielinājusies par 2,576 milj. ls (34,8%), bet pēdējos 5 gados par 1,726 milj. ls (20,9%), pie kam specialu tekošu rēķinu procenti minētos laika sprīžos pieauguši par 0,459 milj. ls (10,1%), bet 5 gados samazinājusies par 0,318 milj. ls (6,0%); dažādi ieņēmumi attiecīgi pieauguši par 2,241 milj. ls (158%) un 2,645 milj. ls (261%); visvairāk palielinājusies peļņa no komisijas operacijām, kas 1938. g. bijusi 2,194 milj. ls.

Izdevumi (brutozaudējumi) 1938. g. samazinājusies par 0,543 milj. ls (6,9%), bet pēdējos 5 gados par 0,307 milj. ls (5,1%). Lielākie bijuši tekoši izdevumi — 58,4%, pie kam algas — 31,5%. Noguldījumu un tekošu rēķinu augļiem izmaksāti 22,6% no visiem izdevumiem, pie kam šie izdevumi gada laikā samazinājusies par 0,148 milj. ls (8,2%), bet 5 gados tie pieauguši par 17.000 ls (1,0%). Tekoši izdevumi gada laikā pieauguši par 0,262 milj. ls (6,5%), bet pēdējos

Izdevumi 1934.—1938. g.
Dépenses de 1934 à 1938.

Gadi Années	To starpā: Dont:					To starpā: Dont:					Norakstījumi un zaudējumi Amortissements et pertes	
	Izdevumi Dépenses	Procenti %	Noguldījumi Dépôts	Tekoši rēķini Comptes courants	Korespondenti Correspondants	Tekoši izdevumi Dépenses courantes	Algas un atalgojumi Appointements	Pārvaldes izdevumi Dépenses administratives	Saimniecības izdev. Dépenses économiques	Amortizācija Amortissement		Pārējie Autres dépenses
						1000 latos	—	En 1000	de	lats		
1934	7 710	1 636	530	1 106	..	3 155	2 644	236	180	95	—	2 919
1935	7 268	1 777	572	1 205	..	3 583	2 594	237	162	90	500	1 908
1936	6 931	1 732	581	1 151	..	4 211	2 674		362	183	992	988
1937	7 856	1 801	605	1 196	..	4 012	2 643		605	193	571	2 043
1938	7 313	1 653	628	1 025	..	4 274	2 303		778	193	1 000	1 386

5 gados — par 1,119 milj. ls (35,5%), pie kam algas 1938. g. samazinājušās par 0,340 milj. ls (12,0%); pārvaldes izdevumi gada laikā pieauguši par 0,173 milj. ls (28,6%), bet 5 gados par 0,362 milj. ls (87,0%). Strauji samazinājušies apšaubamu prasību norakstījumi — 1938. g. par 0,657 milj. ls (32,2%), bet pēdējos 5 gados par 1,533 milj. ls (52,5%).

Tīrā peļņa 1938. g. palielinājusies par 0,180 milj. ls (5,8%), bet pēdējos 5 gados — par 1,705 milj. ls (108%). Sevišķam kapitālam 1938. g. piešķirti 30% no bankas peļņas, pamatkapitālam — 25%, valsts ieņēmumiem — 24% (1934. g. — 59%), rezerves kapitālam — 10% un tantjemām — 11% (1934. g. — 6%).

Tīrās peļņas sadalījums 1934.—1938. g.
Répartition du bénéfice net de 1934 à 1938.

	1934	1935	1936	1937	1938
	1000 latos — En 1000 de lats				
Pamatkapitālam Capital fondamental	396	400	364	777	822
Rezerves kapitālam Capital de réserve	158	160	146	311	329
Sevišķam kapitālam Capital spécial	—	—	—	932	986
Valdes un darbin. tantjemām Tantièmes à l'administration et aux employés	95	96	87	375	362
Valsts ieņēmumos Recettes d'Etat	933	944	860	712	788
Kopā Total	1 582	1 600	1 457	3 107	3 287

V Pasta krājcase.

Caisses d'épargne postales.

1. Noguldījumu skaits un suma. *Nombre et montant des dépôts.* Noguldījumu pieņemšanas vietu skaits pēdējos gados svārstījies: 1934. g. sākumā bija 391, 1935. g. — 466, 1936. g. — 527, 1937. g. — 840, 1938. g. — 217, 1939. g. — 219 un 1939. g. 1. sep-

tembrī — 1.448 pieņemšanas vietas. Noguldījumu kopsuma visu laiku pieaugusi, tomēr pašā pēdējā laikā lielu daļu noguldījumu uzsūc krājaizdevu sabiedrības, un tādēļ to pieaugums bijis mazāks: 1938. g. noguldījumi pavairojušies par 1,985 milj. ls (2,4%), bet

Krājnoguldījumi 1933.—1939. g.

Mises de fonds à la caisse d'épargne de 1933 à 1939.

Gadi Années	Izdots Délivrées		Iemaksāts Versées	Izmaksāts Remboursées	Paliek gada beigās Reste à la fin de l'année	
	Liquidēs Grāmatīņu skaits Nombre des livrets	Liquidēs			Skaits Nombre	1000 ls
1933	15 558	1 439	33 010	25 104	49 387	20 463
1934	19 870	1 822	47 277	35 033	67 435	32 708
1935	28 497	2 259	64 781	48 497	93 673	48 992
1936	33 275	3 389	77 753	65 947	123 559	60 798
1937	40 083	3 947	100 831	82 599	159 695	81 441
1938	34 781	5 260	108 084	103 687	189 216	83 426
1939 I. VII	17 408	2 989	52 025	49 354	203 635	86 097

pēdējos 5 gados tie palielinājušies par 63,0 milj. ls (308%). Apgrozījumi pieauguši šādi: iemaksātās sumas minētos laika sprīžos attiecīgi palielinājušās — par 7,253 milj. ls (7,2%) un 60,8 milj. ls (129%), bet izmaksātās sumas — par 21,1 milj. ls (25,5%) un 68,7 milj. ls (196%). Noguldījumu skaits (grāmatītiņas) attiecīgi pavairojies par 29.521 (18,5%) un 139.829 (283%), bet 1939. g. vidū tas pārsniedz jau 200.000. No jauna izdoto grāmatītiņu skaits 1938. g. samazinājies par 5.302 (13,2%), bet pēdējos 5 gados tas pavairojies par 14.911 (75,0%). Likvidēto grāmatītiņu ir samērā maz, un tās minētos laika sprīžos attiecīgi pavairojušās par 1.313 (33,3%) un 3.438 (189%).

Noguldījumu caurmēra sumas 1938. g. samazinājušās par 69 līdz 441 ls; samazināšanās turpinās arī 1939. g., kad caurmēra noguldījums bijis 423 ls. Pēdējā gadā visvairāk bijis sīko noguldījumu, kas nepārsniedz 200 ls — 68,2% no kopskaita un tikai 6,0% no kopsomas, pie kam caurmērā viens noguldījums bijis 45 ls. Lielākās sumas devuši noguldījumi no 1.001 līdz 10.000 ls — 54,4% no noguldījumu kopsomas. Lielo noguldījumu, kas pārsniedz 50.000 ls, bijis maz, sastādot 4,0% no kopsomas.

Noguldījumi 1939. g. 1. janvārī (pēc lieluma).

Dépôts au 1-er janvier 1939 (par groupes de grandeur).

Noguldījumu lielums	Skaitis	%	Suma latos	
			Montant	%
Grandeur des dépôts	Nombre	%	en lats	%
<i>Jusqu'à</i>				
Līdz 200 ls	129 002	68,2	5 756 083	6,9
No 201 — 500 „	24 912	13,2	8 419 598	10,1
De 501 — 1 000 „	16 886	8,5	11 816 057	14,2
„ 1 001 — 2 000 „	10 898	5,8	15 529 598	18,6
„ 2 001 — 5 000 „	6 336	3,3	19 541 143	23,4
„ 5 001 — 10 000 „	1 464	0,8	10 364 428	12,4
„ 10 001 — 20 000 „	386	0,2	5 462 923	6,5
„ 20 001 — 50 000 „	111	..	3 240 658	3,9
Pāri par 50 000 „	21	..	3 295 499	4,0
<i>Au-dessus de</i>				
Kopā Total	189 216	100,0	83 425 987	100,0

Rīgā noguldītāju skaits 1938. g. pavairojies par 11.516 (17,4%), un to bijis 41,0% no kopskaita; Vidzemē tas pavairojies par 6.574 (19,8%), sastādot 21,0%; Kurzemē — par 2.607 (15,7%), sastādot 10,2%; Zemgalē — par 5.088 (20,2%), sastādot 16,0%; Latgalē — par 3.736 (20,2%), sastādot 11,8% no noguldītāju kopskaita.

2. Noguldījumi pēc īpašniekiem. *Dépôts par déposants.* Visvairāk noguldījuši algotie darbinieki — 1939. g. sākumā tiem bijis 107.120 noguldījumu (56,6% no kopskaita) par 36,7 milj. ls (44,0%). Rūpniecības strādnieku noguldījumu skaits 1938. g. pavairojies par 5.989 (23,8%) un suma palielinājusies par 1,148 milj. ls (14,0%); valsts iestāžu darbinieku noguldījumu skaits pavairo-

Noguldījumu skaits 1937.—1939. g. 1. janvārī (pa apriņķiem).

Nombre des dépôts au 1-er janvier de 1937 à 1939 (par districts).

Apriņķi — Districts	1937	1938	1939
	Skaitis	Nombre	
Rīga	52 418	66 124	77 640
Rīgas	6 567	9 200	11 496
Cēsu	4 093	5 687	6 844
Valmieras	5 193	6 470	7 622
Valkas	3 937	5 251	6 088
Madonas	4 887	6 589	7 721
Liepājas	7 130	8 992	10 351
Aizputes	911	1 194	1 324
Kuldīgas	2 872	3 821	4 521
Ventspils	2 048	2 642	3 060
Talsu	4 612	6 137	7 202
Tukuma			
Jelgavas	7 048	9 252	11 294
Bauskas	3 105	4 084	5 004
Jēkabpils	2 985	3 909	4 604
Ilūkstes	1 441	1 855	2 221
Daugavpils	6 793	8 998	10 915
Rēzeknes	2 868	3 669	4 388
Ludzas	1 972	2 421	2 915
Abrenes	2 679	3 400	4 006
Kopā Total	123 559	159 695	189 216
Rīga	52 418	66 124	77 640
Vidzemē	24 677	33 197	39 771
Kurzeme	12 961	16 649	19 256
Zemgale	19 191	25 237	30 325
Latgale	14 312	18 488	22 224

jies par 2.562 (17,7%) un suma — par 0,504 milj. ls (9,7%), laukstrādnieku — attiecīgi par 5.210 (38,5%) un 1,145 milj. ls (30,9%), preču tirdzniecības uzņēmumu kalpotāju — par 1.127 (11,0%) un 0,177 milj. ls (4,7%); arī pārējo algoto darbinieku noguldījumi pieauguši. Lauksaimnieku noguldījumu bijis 19,9% no kopskaita un 21,5% no kopsomas; noguldījumu skaits 1938. g. pavairojies par 5.474 (17,0%), bet suma palielinājusies par 1,530 milj. ls (9,4%). Preču tirdzniecības uzņēmumu noguldījumu bijis 5,1% no kopskaita un 9,2% no kopsomas, pie kam 1938. g. tie attiecīgi pieauguši par 1.006 (13,2%) un 0,583 milj. ls (10,2%). Rūpniecības uzņēmumu noguldījumu bijis 5,8% no kopskaita un 5,2% no kopsomas, pie kam noguldījumu suma 1938. g. samazinājusies par 1,324 milj. ls (23,3%). Gada laikā samazinājušies arī namsaimnieku noguldījumi — par 2,021 milj. ls (34,7%) un brīvo profesiju darbinieku noguldījumi — par 0,049 milj. ls (1,2%). Valsts iestāžu noguldījumu bijis 3,1% no kopsomas, un 1938. g. tie samazinājušies par 0,747 milj. ls (22,3%). Pārējās noguldītāju grupās 1938. g. notikušas mazākas pārmaiņas.

Mazākie caurmēra noguldījumi bijuši algotiem darbiniekiem — 342 ls; samērā mazi tie bijuši rūpniecības uzņēmumiem un amatniekiem — 402 ls, lauksaimniekiem — 476 ls; vidēji noguldījumi bijuši brīvo profesiju darbiniekiem — 653 ls, tirdzniecības uzņēmumiem — 794 ls un pašvaldībām — 1.661 ls, turpretim caurmērā viens valsts iestāžu un kredītiestāžu noguldījums bijis liels — attiecīgi 10.649 ls un 4.524 ls.

Noguldījumi pēc īpašniekiem 1938.—1939. g. 1. janvārī.

Dépôts par déposants au 1-er janvier de 1938 à 1939.

Ipašnieki — Déposants	1938	1939	1938	1939
	Skaitis	— Nombre	Suma latos Montant en lats	
Lauksaimnieki	32 242	37 716	16 404 005	17 942 562
<i>Agriculteurs</i>				
Rūpniecības uzņēmumi un amatnieki	9 472	10 852	5 689 185	4 364 980
<i>Etablissements industr. et artisans</i>				
Preču tirdzniecības uzņēmumi	7 619	8 625	5 790 168	6 383 271
<i>Etablissements faisant le commerce de marchandises</i>				
Pārējie tirdzniecības uzņēmumi	837	1 059	1 244 610	1 303 430
<i>Autres établ. de commerce</i>				
Kreditistādes	194	191	758 507	864 079
<i>Institutions de crédit</i>				
Valsts iestādes	204	244	3 345 427	2 598 238
<i>Institutions d'Etat</i>				
Pašvaldības un citas publiski-tiesiskas iestādes	1 643	1 655	2 550 612	2 748 567
<i>Municipalités et autres inst. publ.-jurid.</i>				
Kulturalas, aroda un sporta organizācijas	2 137	2 533	1 631 545	1 653 812
<i>Organisations culturelles, profession. et de sport</i>				
Brīvās profesijas	5 310	6 023	3 984 773	3 935 437
<i>Professions libérales</i>				
Laukstrādnieki	13 530	18 740	3 711 274	4 856 683
<i>Ouvriers agricoles</i>				
Rūpniecības strādnieki	25 117	31 106	8 198 629	9 346 429
<i>Ouvriers industr.</i>				
Atbildīgie rūpniecības strādnieki	381	430	324 296	328 496
<i>Ouvriers industr. qual.</i>				
Preču tirdzniecības uzņēmumu kalpotāji	10 238	11 365	3 754 364	3 931 818
<i>Gens de service du commerce de marchandises</i>				
Pārējo tirdzniecības uzņēmumu kalpotāji	6 863	8 227	2 963 142	3 157 947
<i>Gens de service des autres établ. commerciaux:</i>				
a) Satiksmes	2 120	2 628	989 860	1 053 875
a) <i>Communication</i>				
b) Publiskās higiēnas	2 299	2 605	1 094 544	1 076 313
b) <i>Hygiène publique</i>				
c) Pārējo	2 444	2 994	878 738	1 027 759
c) <i>Autres</i>				
Kreditistāžu kalpotāji	1 273	1 351	486 945	482 419
<i>Gens de service des inst. de crédit</i>				
Valsts iestāžu darbinieki:	14 505	17 067	6 137 208	6 730 759
<i>Employés des inst. d'Etat:</i>				
a) Pasta un dzelzceļa	4 334	5 049	1 424 642	1 476 789
a) <i>Poste et chemins de fer.</i>				
b) Armijas un robežapsardzības	3 361	3 930	1 370 566	1 685 700
b) <i>Armée et garde-frontière</i>				
c) Policijas un tiesu resora	1 190	1 559	663 963	705 860
c) <i>Police et magistrats</i>				
d) Pārējo	5 620	6 529	2 678 037	2 862 410
d) <i>Autres</i>				
Pašvaldību u. c. iestāžu darbinieki	3 932	4 775	1 694 314	1 855 504
<i>Employés des municipalités et d'autres instit.</i>				
a) Pilsētu pašvaldību	1 905	2 333	724 355	762 412
a) <i>Municipalités urbaines</i>				
b) Lauku pašvaldību	1 105	1 277	497 059	533 429
b) <i>Municipalités rurales</i>				
c) Slimo kasu	293	346	149 322	155 307
c) <i>Caisses-maladie</i>				
d) Pārējo	629	819	323 578	404 356
d) <i>Autres</i>				
Skolotāji un mācības spēki	5 571	6 135	3 233 433	3 175 442
<i>Instituteurs et autres pers. enseignant</i>				
Mājkalpotāji	6 761	7 924	2 674 443	2 793 852
<i>Domestiques</i>				
Pārējie:	11 866	13 198	6 864 513	4 972 262
<i>Autres:</i>				
a) Namsaimnieki	7 975	8 617	5 829 863	3 808 374
a) <i>Propriétaires de maisons</i>				
b) Pensionari	1 204	1 575	664 008	752 901
b) <i>Pensionnés</i>				
c) Nenoskaidroti	2 687	3 006	370 642	410 987
c) <i>Inconnus</i>				
Kopā Total	159 695	189 216	81 441 393	83 425 987

Par krājnoguldījumiem Pasta krājkase no 1938. g. sākuma maksājusi 3% gadā.

3. Pasta tekoši rēķini. *Comptes courants postaux.* Pasta tekošu rēķinu īpašnieku skaits 1938. g. pavairojies par 712 (9,2%), bet pēdējos 5 gados — par 2.875 (51,7%). Tekošu rēķinu apgrozījumi ar katru gadu ievērojami palielinājušies: iemaksu skaits

Izmaksātās augļu sumas 1934.—1938. g.
Intérêts payés de 1934 à 1938.

Gadi Années	Krājnoguldījumi Mises de fonds Latos — En lats
1934	997 616
1935	1 615 006
1936	2 070 029
1937	2 447 522
1938	2 326 896

1938. g. pavairojies par 127.465 (10,2%), bet pēdējos 5 gados — par 594.078 (75,4%); arī izmaksu skaits pavairojies, tikai tas par pusi mazāks nekā iemaksu skaits. Iemaksātās su-

mas minētos laika sprīžos attiecīgi pieaugušas par 16,246 milj. ls (7,7%) un 115,4 milj. ls (103%); izmaksas palielinājušās gandrīz tādos pašos apmēros.

Tekoši rēķini 1933.—1939. g.
Comptes courants de 1933 à 1939.

Gadi <i>Années</i>	Tekošu rēķinu skaits <i>Nombre des comptes cour.</i>	Iemaksāts <i>Versés</i>	Izmaksāts <i>Rembour- sés</i>	Atlikumi <i>Reste</i>	Iemaksu <i>Versés</i>	Izmaksu <i>Rem- boursés</i>
		1000 latos — <i>En 1000 de lats</i>			Skaits — <i>Nombre</i>	
1933	5 564	102 441	100 557	7 135	681 271	469 969
1934	6 200	112 282	108 733	10 685	787 928	484 467
1935	6 688	128 706	127 224	12 167	942 359	560 120
1936	7 105	134 341	136 351	10 157	1 028 461	600 921
1937	7 727	211 462	200 071	22 062	1 254 541	631 439
1938	8 439	227 708	229 337	20 432	1 382 006	684 841
1939 1. VII	8 626	123 238	121 215	22 455	788 253	364 457

Lai gan caurmērā viens tekošs rēķins bijis ievērojami lielāks (2.421 ls) nekā krāj-noguldījums, tomēr mazo (līdz 200 ls) tekošo rēķinu bijis 2/3 kopskaita, kuros bijusi iemaksāta samērā maza summa (3,2%). Lielo tekošo rēķinu (pāri par 50.000 ls) bijis tikai 0,2% no kopskaita, bet 57,3% no noguldījumu kopsumas.

Tekoši rēķini 1939. g. 1. janvārī (pēc lieluma).

Comptes courants postaux au 1-er janvier 1939 (par groupes de grandeur).

Tekošu rēķinu lielums <i>Grandeur des comptes cour.</i>	Skaits <i>Nombre</i>	%	Suma latos <i>Montant en lats</i>	%
<i>Jusqu'à</i>				
Līdz 200 ls	5 561	65,9	647 815	3,2
No 201 — 500 „	1 092	12,9	416 134	2,9
De 501 — 1 000 „	662	7,8	423 639	2,1
„ 1 001 — 2 000 „	415	4,9	718 326	3,5
„ 2 001 — 5 000 „	337	4,0	1 235 728	6,9
„ 5 001 — 10 000 „	158	1,9	1 179 867	5,3
„ 10 001 — 20 000 „	126	1,5	1 867 453	9,1
„ 20 001 — 50 000 „	71	0,8	2 246 275	11,9
Pāri par 50 000 „	17	0,2	11 698 192	57,3
<i>Au-dessus de</i>				
Kopā <i>Total</i>	8 439	100,0	20 433 429	100,0

Tekoši rēķini pēc īpašniekiem atšķiras no krājnoguldījumiem — lielākās sumas (60,8%) uz nedaudz tekošiem rēķiniem (5,9% no visiem) noguldījušas valsts iestādes; samērā lielas sumas iemaksājuši arī tirdzniecības un rūpniecības uzņēmumi, kredītiestādes un pašvaldības, turpretim algoto darbinieku noguldījumiem maza nozīme — tiem pieder 9,0% no tekošu rēķinu kopskaita un tikai 1,3% no noguldījumu kopsumas.

Norēķinu operāciju skaits 1938. g. pavairojies par 63.645 (18,9%) un norēķinu sumas palielinājušas par 119,5 milj. ls (27,9%), bet pēdējos 5 gados to skaits pavairojies par 187.076 (87,7%) un summa pieaugusi par 400,8 milj. ls (272%).

Tekoši rēķini 1939. g. 1. janvārī (pēc īpašniekiem).

Comptes courants au 1-er janvier 1939 (par propriétaires).

Īpašnieki <i>Propriétaires</i>	Skaits <i>Nombre</i>	%	Suma latos <i>Montant en lats</i>	%
Lauksaimnieki <i>Agriculteurs</i>	89	1,1	36 583	0,2
Rūpniecības uzņēm. un amatnieki <i>Etabl. industr. et artisans</i>	1 243	14,7	1 803 198	8,8
Tirdzniecības uzņēm. <i>Etabl. commerciaux</i>	3 611	42,8	2 991 083	14,6
Kredītiestādes <i>Inst. de crédit</i>	238	2,8	1 301 378	6,4
Valsts iestādes <i>Inst. d'Etat</i>	496	5,9	12 415 973	60,8
Pašvaldības u. c. <i>Municipalités et autres</i>	709	8,4	1 178 312	5,8
Brīvās profesijas <i>Professions libérales</i>	661	7,8	213 741	1,0
Algoti darbinieki <i>Employés salariés</i>	837	9,9	266 632	1,3
Pārējie <i>Autres</i>	555	6,6	226 529	1,1
Kopā <i>Total</i>	8 439	100,0	20 433 429	100,0

Norēķinu operācijas 1933.—1938. g.

Opérations des acomptes de 1933 à 1938.

Gadi <i>Années</i>	Skaits <i>Nombre</i>	1000 latos <i>En 1000 de lats</i>
1933	184 418	127 356
1934	213 407	147 402
1935	231 733	175 766
1936	258 334	251 860
1937	336 838	428 693
1938	400 483	548 215

4. Līdzekļu izlietošana. *Utilisation des moyens.* Lai Pasta krājcase varētu bez traucējumiem izdarīt izmaksas, lielu daļu līdzekļu tā noguldījusi Latvijas Bankā un Latvijas Kreditbankā uz tekošiem rēķiniem. Pasta krājcases līdzekļos bijušas šādas pārmaiņas: tekoši rēķini Latvijas Bankā 1938. g. pieauguši par 6,948 milj. ls (292%), bet pēdējos 5

**Līdzekļu izlietošana 1936.—1939. g.
1. janvārī.**

*Utilisation des moyens au 1-er janvier de
1936 à 1939.*

	1936	1937	1938	1939
	1000 latos — En 1000 de lats			
Nauda kasē	69	79	149	588
Encaisse				
Latvijas Bankā: Banque de Lettonie				
Noteikta laika noguldījumi	20 017	21 251	21 502	9 240
Dépôts à terme				
Tekoši rēķini	485	938	2 383	9 331
Comptes cour.				
Latvijas Kreditbankā: Banque de Crédit de Lettonie				
Noteikta laika noguldījumi	—	—	20 508	21 698
Dépôts à terme				
Tekoši rēķini	4 020	13 900	16 209	15 240
Comptes cour.				
Akcijas	8 000	8 000	12 000	12 000
Actions				
Tekoši rēķ. ārzemēs Comptes cour. étrang.	80	72	28	55
Aizdevumi	350	400	399	351
Prêts				
Ceļu aizņēmums	15 101	14 706	14 302	13 969
Obligations pour routes				
Ķīlu zīmes	8 562	10 830	14 899	14 867
Titres de gage				
Valsts kredītzīmes	6 000	2 000	—	—
Billets de crédit d'Etat				
5% aizņēmums Ķeguma spēkstacijas būvei Emprunts à 5% pour la construct. de Ķegums	—	—	—	7 395
Nekustami īpašumi	—	—	615	989
Immeubles				
Dažādi	3 156	2 515	4 958	4 543
Divers				
Kopā Total	65 840	74 691	107 952	110 266

gados — par 7,881 milj. ls (544%); noteikta laika noguldījumi attiecīgi samazinājušies par 12,262 milj. ls (57,0%) un 6,760 milj. ls (42,3%). Tekoši rēķini Latvijas Kreditbankā 1938. g. samazinājušies par 0,969 milj. ls (6,0%), bet noteikta laika noguldījumi palielinājušies par 1,190 milj. ls (5,8%); Latvijas Kreditbankas akcijās ieguldītās sumas 1938. gadā nav mainījušās. Ceļu aizņēmumā ieguldītie līdzekļi 1938. g. samazinājušies par 0,333 milj. ls (2,3%), bet pēdējos 5 gados tie pieauguši par 7,769 milj. ls (133%). Pasta krāj-kase iegādājusies arī Ķeguma spēkstacijas izbūves 5% aizņēmuma valsts kredītzīmes. Hipoteku banku ķīlu zīmēs ieguldītās sumas 1938. g. samazinājušās par 32.000 ls (0,2%), bet pēdējos 5 gados tās pieaugušas par 10.817 milj. ls (267%). Tekošu rēķinu, ieskaitot arī noguldījumus citās kredītiestādēs, bijis 55,6 milj. ls jeb 50,5% no visiem līdzekļiem, pie kam Latvijas Bankā noguldījumu bijis 8,4% un tekošu rēķinu — 8,5% jeb kopā 16,9%, bet Latvijas Kreditbankā — attiecīgi 19,7% un 13,8% jeb kopā 33,7%; tekošu rēķinu ārzemēs bijis 0,1%. Ilgtermiņa vērtspapīri 40,8 milj. ls apmērā sastādījuši 37,0% no visiem līdzekļiem, pie kam Latvijas Hipoteku bankas ķīlu zīmju bijis 10,3%, ceļu aizņēmuma obligāciju — 12,6%, Valsts Zemes bankas ķīlu zīmju — 3,2% un Latvijas Kreditbankas akciju — 10,9%. Īstermiņa vērtspapīru (Ķeguma 5% kredītzīmju) bijis 6,7%, aizdevums radiofonam — 0,3%, nekustami īpašumi — 0,9% un dažādi — 4,1% no visiem līdzekļiem.

VI Akciju komercbankas.

Banques commerciales anonymes.

1. Bilance. Bilan. Septiņu akciju komercbanku kopbilance 1938. g. pieaugusi par 39,1 milj. ls (17,5%), bet pēdējos 5 gados — par 189,5 milj. ls (260%). Bilance gada laikā visvairāk pieaugusi Latvijas Kreditbankai — par 42,5 milj. ls (26,5%); tad vēl tā palielinājušies Latvijas Zemnieku kreditbankai — par 2,578 milj. ls (12,8%) un Latvijas Tautas bankai — par 0,257 milj. ls (5,6%), bet Latviešu akciju bankai bilance samazinājusies par 2,079 milj. ls (16,5%), Liepājas Bankai — par 2,833 milj. ls (18,9%), Liepājas Tirgotāju bankai — par 0,878 milj. ls (18,1%) un Ziemeļu bankai — par 0,451 milj. ls (8,2%). Akciju komercbanku skaits 1939. g. samazinājies, jo Latvijas Tautas banka pievienota Vispārējai Lauksaimniecības bankai.

Bilances 1937.—1939. g. 1. janvārī.

Bilans au 1-er janvier de 1937 à 1939.

Nosaukums Dénomination	1937	1938	1939
	1000 latos — En 1000 de lats		
Latvijas Kreditbanka	82 127	160 587	203 104
Latvijas Zemnieku kreditbanka	13 441	20 212	22 790
Latvijas Tautas banka	4 359	4 582	4 839
Latviešu akciju banka	11 782	12 563	10 484
Liepājas Banka	11 354	15 012	12 179
Liepājas Tirgotāju banka	3 617	4 847	3 969
Ziemeļu banka	5 023	5 514	5 063
Kopā Total	131 703	223 317	262 428

Pasivs 1936.—1939. g. 1. janvārī.

Passifs au 1-er janvier de 1936 à 1939.

	1936	1937	1938		1939
			Procentos — En %		
Kapitāli	41,1	27,0	25,5		23,1
Capitāux					
Noguldījumi	40,2	56,4	55,7		50,8
Dépôts					
Aizņēmumi	3,9	3,4	2,8		7,0
Emprunts					
Korespondenti	6,0	2,2	2,2		1,5
Correspondants					
Pārējie	8,8	11,0	13,8		17,6
Autres passifs					
Kopā Total	100,0	100,0	100,0		100,0

2. Pasivs. Passifs. Pēc jaunajiem noteikumiem akciju komercbankām pamatkapitāls bija jāpalielina līdz 3,0 milj. ls, un 1938. g. sākumā no visām 7 komercbankām tikai divām tas pārsniedza minēto sumu, turpretim pārējām pamatkapitāls bijis mazāks par 3,0 milj. ls; viena komercbanka palieli-

Kapitāli 1934.—1939. g. 1. janvārī.

Capitāux au 1-er janvier de 1934 à 1939.

1. janv. 1-er janvīr	Pamata Fondamental	Rezerves De réserve	Specialais rezerves Pārējie		Kopā Total
			Spécial de réserve	Autres	
1000 latos — En 1000 de lats					
1934	23.000	518	250	1.461	25.229
1935	23.000	260	170	1.340	24.770
1936	33.500	269	131	522	34.422
1937	33.500	313	121	1.560	35.494
1938	56.000	372	37	622	57.031
1939	57.500	791	31	2.362	60.684

nājusi kapitālu 1938. g. par 1,5 līdz 3,0 milj. ls.

Kapitālu kopsuma gada laikā pieaugusi par 3,653 milj. ls (6,4%), bet pēdējos

Sejienes un ārzemju līdzekļi pamatkapitālā 1935.—1939. g. 1. janvārī.

Moyens nationaux et étrangers dans le fonds social au 1-er janvier de 1935 à 1939.

Ārzemju līdzekļi: Moyens étrangers	1935	1936	1937	1938	1939
	1000 latos — En 1000 de lats				
Vācijas	1 872	1 504	1 487	1 487	2 862
Allemagne					
Anglijas	2 851	1 864	1 864	1 862	1 861
Angleterre					
ASV	3 218	—	—	—	—
États-Unis					
Cehoslovākijas	1 652	—	—	—	—
Tchécoslovaquie					
PSRS	3 002	2	2	1	1
U. R. S. S.					
Holandes	1 513	—	—	—	—
Pays-Bas					
Pārējo	1 658	11	12	10	9
Autres États					
Kopā ārzemju Etrangers total	15 766	3 381	3 365	3 360	4 733
%	68,0	10,1	10,0	6,0	8,2
Sejienes līdzekļi Moyens nationaux	7 234	30 119	30 135	52 547	52 642
%	31,4	89,9	90,0	94,0	91,8

5 gados — par 35,455 milj. ls (141%). Pamatkapitāla bijis 94,7% no kapitālu kopsumas, un gada laikā tas pavairojies par 1,5 milj. ls (2,7%), bet 5 gados — par 34,5 milj. ls (150%); pamazām pieaug arī rezerves kapitāls, kas uzkrājas no tīrās peļņas atskaitījumiem — 1938. g. tas palielinājies par 0,419 milj. ls (113%); par lielākām sumām pieauguši arī pārējie kapitāli — par 1,740 milj. ls (280%).

Lielākie kapitāli bijuši Latvijas Kreditbankai.

Iepriekšējos gados ārzemnieki akciju komercbanku pamatkapitālā bija ieguldījuši samērā lielus līdzekļus, bet pēdējos gados tie strauji samazinājušies, un 1937.—1938. g. ārzemju līdzekļi bijuši tikai divās bankās. Ārzemju līdzekļi gada laikā pavairojušies par 1,373 milj. ls, bet pēdējos 5 gados tie samazinājušies par 10,557 milj. ls (sakarā ar pamatkapitāla palielināšanu līdz 3,0 milj. ls), t. i. no 66,5% līdz 8,2% no pamatkapitāla kopsumas.

Noguldījumi 1934.—1939. g. 1. janvārī.

Dépôts au 1-er janvier de 1934 à 1939.

1. janv. 1-er janvīr	Noteikta laika A terme	Nenoteikta laika Sans terme	Tekoši rēķini Comptes courants	Kopā Total
1934	1 300	747	21 683	23 730
1935	1 388	641	27 112	29 141
1936	1 360	309	32 001	33 670
1937	9 721	200	64 373	74 294
1938	8 937	94	115 323	124 354
1939	8 592	109	124 510	133 211

Noguldījumi 1938. g. palielinājušies par 8,857 milj. ls (7,1%), bet pēdējos 5 gados — par 109,5 milj. ls (461%). Visvairāk bijis noguldīts uz tekošiem rēķiniem — 93,5% no noguldījumu kopsumas, pie kam tekoši rēķini gada laikā pavairojušies par 9,187 milj. ls (8,0%), bet 5 gados — par 102,8 milj. ls (474%); noteikta laika noguldījumi 1938. g. samazinājušies par 0,345 milj. ls (3,9%), bet 5 gados pieauguši par 7,292 milj. ls (561%), sastādot 6,4% no noguldījumu kopsumas; nenoteikta laika no-

Noguldījumi 1939. g. 1. janvārī (pēc lieluma).

Dépôts au 1-er janvier 1939 (par montant).

Lieluma grupas Montant des groupes	Skaitis Nombre	%	Suma 1000 latos	
			Montant en 1000 de lats	%
Līdz 200 ls Jusqu'à	4 202	38,8	273	0,2
201 — 500 „	1 312	12,1	416	0,3
501 — 1 000 „	1 125	10,4	759	0,6
1 001 — 2 000 „	1 135	10,5	1 738	1,3
2 001 — 5 000 „	1 251	11,6	4 069	3,1
5 001 — 10 000 „	741	6,8	5 585	4,2
10 001 — 20 000 „	524	4,8	7 524	5,6
20 001 — 50 000 „	350	3,2	11 330	8,5
Pāri par 50 000 „	198	1,8	101 517	76,2
Au-dessus de				
Kopā Total	10 838	100,0	133 211	100,0

guldījumi 1938. g. pieauguši par 15.000 ls, bet 5 gados tie samazinājušies par 0,633 milj. ls.

Noguldījumu skaits pēdējos gados pavairojies: 1937. g. sākumā bijuši 9.262, 1938. g. — 10.193 un 1939. g. — 10.838 noguldījumi, no tiem 704 noteikta laika noguldījumi, 74 nenoteikta laika noguldījumi un 10.060 tekošu rēķinu. Caurmērā viens noguldījums 1937. g. bijis 8.021 ls, 1938. g. — 12.200 ls un 1939. g. — 12.291 ls, pie kam noteikta laika noguldījums — 12.205 ls, ne-

noteikta laika noguldījums — 1.473 ls un tekošs rēķins — 12.377 ls. Atsevišķi noguldījumi bijuši svārstīgi: 4.202 noguldījumi jeb 38,8% no kopskaita bijuši mazāki par 200 ls, bet no noguldījumu kopsomas tie sastādījuši 0,2%, turpretim 198 (1,8%) lielo noguldījumu kopsoma (kas pārsnieguši 50.000 ls) bijusi 101,5 milj. ls jeb 76,2%.

Lielākās sumas akciju komercbankās 1939. g. sākumā bija noguldījušas valsts iestādes — 49,8% no kopsomas (tās bija visvairāk noguldītas vienā lielākā bankā),

Aizņēmumi 1934.—1939. g. 1. janvārī.

Emprunts au 1-er janvier de 1934 à 1939.

1. janv. 1-er janvier	Vekseli <i>Lettres de change</i>		Speciali tekoši rēķini <i>Comptes courants spéciaux</i>			Kopā <i>Total</i>
	Latvijas Bankā <i>A la Banque de Lettonie</i>	Citās kredītiestādēs <i>Aux autres instit. de crédit</i>	Latvijas Bankā <i>A la Banque de Lettonie</i>	Citās kredītiestādēs <i>Aux autres instit. de crédit</i>	Aizņēmumi <i>Emprunts</i>	
	1000 latos — <i>En 1000 de lats</i>					
1934	6 534	228	2 682	—	669	13 025
1935	6 194	166	2 296	327	629	12 095
1936	921	—	427	265	5,1	3 282
1937	662	—	884	767	1,3	4 489
1938	624	45	3 245	489	—	6 254
1939	651	46	16 070	452	—	18 304

tad seko tirdzniecības uzņēmumi — 11,4%, rūpniecības uzņēmumi — 8,0%, pašvaldības — 7,3%, kredītiestādes — 6,0% u. c.

Aizņēmumi iepriekšējos gados bijuši svārstīgi, pie kam mazākās aizņēmumu sumas bijušas 1936. g., bet no minētā gada tās arvien pieaugušas. Aizņēmumi 1938. g. pavairojušies par 12,1 milj. ls (193%), turpretim pēdējos 5 gados — par 5,270 milj. ls (40,5%). Lielākās sumas saņemtas no Latvijas Bankas — 91,4% no visiem aizņēmumiem. Rediskontētie vekseli Latvijas Bankā gada laikā pieauguši par 27.000 ls (4,3%), bet pēdējos 5 gados tie samazinājušies par 5,883 milj. ls (90,0%); specialie tekoši rēķini tais pašos laika sprīžos attiecīgi pieauguši par 12,825 milj. ls (395%) un 13,388 milj. ls. Aizņēmumi ārzemēs, kas priekš 8—9 gadiem bijuši ļoti lieli (līdz 43 milj. ls), pēdējos gados strauji samazinājušies — 1938. g. par 0,766 milj. ls (41,4%), bet pēdējos 5 gados — par 1,827 milj. ls (62,7%);

ārzemju kredītu bijis 5,9% no aizņēmumu kopsomas.

Noguldījumu un aizņēmumu pēdējos 5 gados, izņemot 1936. g. sākumu, bijis 50—60% no bilances, pie kam 1934. un 1935. g. sevišķi liela bijusi aizņēmumu nozīme (16—18%), bet 1937.—1939. g. tā samazinājušies (3—7% no bilances).

Korespondenti gada laikā samazinājušies par 0,867 milj. ls (18,0%), bet pēdējos 5 gados — par 0,993 milj. ls (20,1%). Visvairāk bijis iekšzemes korespondentu — 90,6%, bet ārzemju korespondentu — 9,4%. Iekšzemes korespondenti gada laikā pieauguši par 1,758 milj. ls (96,4%), bet 5 gados — par 3,205 milj. ls, pie kam „Nostro“ bijis 3,074 milj. ls un „Loro“ — 0,508 milj. ls. Ārzemju korespondenti gada laikā samazi-

Pašu un svešu līdzekļi 1934.—1939. g.

1. janvārī.

Moyens propres et d'autrui au 1-er janvier de 1934 à 1939.

Korespondenti 1934.—1939. g. 1. janvārī.

Correspondants au 1-er janvier de 1934 à 1939.

1. janv. 1-er janvier	Kopā		Kopā <i>Total</i>
	Iekšzemes <i>Intérieurs</i>	Ārzemju <i>Etrangers</i>	
	1000 latos — <i>En 1000 de lats</i>		
1934	377	4 571	4 948
1935	383	2 563	2 946
1936	2 710	2 283	4 993
1937	375	2 505	2 880
1938	1 824	2 998	4 822
1939	3 582	373	3 955

1. janv. 1-er janvier	Pašu <i>Propres</i>	Svešu <i>D'autrui</i>	Kopā <i>Total</i>	Kopā	
				Pašu <i>Propres</i>	Svešu <i>D'autrui</i>
	1000 ls — <i>En 1000 de lats</i>				
	Procentos <i>En %</i>				
1934	25 220	41 703	66 932	37,7	62,3
1935	24 770	44 182	68 952	35,9	64,1
1936	34 422	41 945	76 367	45,1	54,9
1937	35 494	81 663	117 157	30,3	69,7
1938	57 031	135 430	192 461	29,6	70,4
1939	60 684	155 470	216 154	28,1	71,9

nājušies par 2,625 milj. ls (87,6%), bet 5 gados — par 4,108 milj. ls (91,8%), pie kam „Nostro“ bijis 49.000 ls un „Loro“ — 371.000 ls.

Vācijas korespondentu sumas 1939. g. sākumā bijušas vislielākās — 0,267 milj. ls; tās samazinājušās 1938. gadā par 1,347 milj. ls (83,5%).

Itālijas korespondentu pasivaizs atlikums bijis 40.000 ls (1938. g. — 23.000 ls), Zviedrijas — 15.000 ls un Šveices — 9.900 ls, bet ar pārējām valstīm korespondentu atlikumi bijuši mazāki.

Pašu un svešu līdzekļi pēdējos gados strauji pieauguši, tomēr svešu līdzekļi palielinājušies straujāk nekā pašu līdzekļi.

Aktivs 1936.—1939. g. 1. janvārī.

Actifs au 1-er janvier de 1936 à 1939.

	1936	1937	1938	1939
	Procentos — En %			
Aizdevumi	48,3	55,8	54,5	49,7
Prêts				
Brīvie līdzekļi	15,1	12,5	9,3	9,0
Moyens disponibles				
Vērtspapīri	22,5	11,8	20,5	23,0
Valeurs mobilières				
Korespondenti	5,4	10,3	5,0	6,4
Correspondants				
Kustami un nekustami īpašumi	5,0	5,8	3,7	4,3
Immeubles et mobiliers				
Pārējie aktīvi	2,8	3,8	6,4	7,0
Autres actifs				
Kopā Total	100,0	100,0	100,0	100,0

Pašu līdzekļi 1938. g. palielinājušies par 3,653 milj. ls (6,4%), bet pēdējos 5 gados par 35,455 milj. ls (141%), turpretim svešu līdzekļi attiecīgi pieauguši par 20,0 milj. ls (14,8%) un 113,8 milj. ls (273%). Tādēļ arī pašu līdzekļu nozīme samazinās: 1936. g. sākumā to bijis 45,1%, 1938. g. — 29,6% un 1939. g. — 28,1%.

3. Aktīvs. Actifs. Lielākais aktīva postenis ir aizdevumi; 1938. g. to nozīme samazinājušies par 4,8%, un gada beigās aizdevumu bijis nepilna puse bilances. Svarīgs postenis pēdējos gados bija vērtspapīri, un 1938. g. to nozīme pieaugusi par 2,5%, sasniedzot gada beigās gandrīz 1/4 bilances. Brīvo līdzekļu procents nedaudz palielinājies, sastādot 1/10

Aizdevumi 1934.—1939. g. 1. janvārī.

Prêts au 1-er janvier de 1934 à 1939.

1. janv. 1-er janvier	Vekseli Lettres de change	Speciāli tekoši rēķini Comptes courants spéc.	Aizdevumi Prêts	Akreditīvi Accréditifs	Kopā Total
1000 latos — En 1000 de lats					
1934	13 609	25 045	3 500	82	42 236
1935	13 756	24 508	2 105	20	40 389
1936	10 406	18 333	11 077	602	40 418
1937	15 766	35 014	22 384	293	73 457
1938	17 497	71 202	32 704	316	121 719
1939	20 848	76 796	32 602	89	130 335

Aizdevumi pēc tautsaimniecības nozarēm 1939. g. 1. janvārī.

Prêts répartis par branches d'activité économique le 1-er janvier 1939.

	Skaitis Nombre	%	Suma 1000 latos Montant en 1000 de lats	%
Lauksaimniecība	6 358	66,9	6 404	5,9
Agriculture				
Rūpniecība	862	9,0	50 543	46,2
Industrie				
Tirdzniecība	1 317	13,8	33 632	30,8
Commerce				
Kreditīestādes	237	2,5	4 464	4,1
Inst. de crédit				
Namsaimniecība u. c.	149	1,6	1 340	1,2
Propriétaires d'immeubles et autres				
Valsts un pašvaldību iestādes	43	0,5	10 490	9,6
Instit. de l'Etat et des municipalités				
Kulturālas u. c. iestādes	35	0,4	1 466	1,3
Instit. culturelles et simil.				
Algotie darbinieki u. c.	509	5,3	1 018	0,9
Employés salariés				
Kopā īstermiņa	9 510	71,0	109 357	84,0
Total des prêts à court terme				
Valsts un autonomie uzņēmumi	2	..	360	1,7
Etabl. d'Etat autonomes				
Pašvaldības	589	15,2	13 744	65,8
Municipalités				
Namsaimnieki	213	5,5	778	3,8
Propriétaires d'immeubles				
Valsts darbinieki	3 067	78,9	5 646	27,0
Fonctionnaires d'Etat				
Pārējie	15	0,4	360	1,7
Autres				
Kopā ilgtermiņa	3 886	29,0	20 888	16,0
Total des prêts à long terme				
Pavisam kopā	13 396	100,0	130 245	100,0
Total général				

bilances; pieaugusi arī korespondentu (par 0,8%) un kustamu un nekustamu īpašumu nozīme (par 0,6%).

Aizdevumi gada laikā pieauguši par 8,616 milj. ls (7,1%), bet pēdējos 5 gados — par 88,1 milj. ls (209%); visvairāk bijis specialu tekošu rēķinu — 58,0%; pret iekilājumiem aizdoti 25,0%, un diskontēto vekseļu bijis tikai 16,0% no kopsumas. Vekseļu diskonts gada laikā palielinājies par 3,351 milj. ls (19,2%), bet 5 gados — par 7,239 milj. ls (53,2%); speciali tekoši rēķini tais pašos laikā sprīžos pieauguši par 5,504 milj. ls (7,0%) un 51,751 milj. ls (207%); aizdevumi pret iekilājumiem (un citādi nodrošinātie) 1938. g. samazinājušies par 0,102 milj. ls, bet 5 gados pieauguši par 29,1 milj. ls; akreditivi 1938. gadā samazinājušies par 0,227 milj. ls (71,8%). Aizdevumi visvairāk bijuši nodrošināti ar vekseliem (vekseļu diskonts un speciali te-

koši rēķini, kas nodrošināti ar vekseliem) — 58,5% no aizdevumu kopsumas, pie kam 1938. g. tie pieauguši par 23,1 milj. ls (43,6%), bet 5 gados — par 53,4 milj. ls (234%). Otrā vietā bijuši ilgtermiņa aizdevumi (nodrošināti ar nekustamiem īpašumiem vai valsts un pašvaldību ieņēmumiem) — 16,0%; gada laikā tie pieauguši par 6,333 milj. ls (44,0%), bet 5 gados — par 20,0 milj. ls. No minētiem aizdevumiem pašvaldībām izsniegts 13,744 milj. ls (iepriekšējā gadā — 13,032 milj. ls) valsts darbiniekiem — 5,646 milj. ls, namsaimniekiem — 0,778 milj. ls (0,526), valsts un autonomiem uzņēmumiem — 0,360 milj. ls (0,524) un pārējiem — 0,360 milj. ls (0,422). Ar precēm un preču dokumentiem nodrošināti 11,4%, pie kam gada laikā šie aizdevumi samazinājušies par 5,691 milj. ls (27,7%), bet 5 gados tie pieauguši par 1,356 milj. ls (10,1%). Visvairāk īstermi-

Aizdevumi pēc nodrošinājumiem 1934.—1939. g. 1. janvārī.

Prêts répartis d'après le genre de garantie au 1-er janvier de 1934 à 1939.

1. janv. 1-er janvier	Vekseli <i>Lettres de change</i>	Preces <i>Marchan- dises</i>	Obligācijas <i>Obligations</i>	Ilgtermiņa <i>Prêts à long terme</i>	Pārējie <i>Autres</i>	Kopā <i>Total</i>
1000 latos — <i>En 1000 de lats</i>						
1934	21 962	16 379	2 276	—	1 619	42 236
1935	22 802	13 485	3 271	—	832	40 390
1936	18 803	8 950	2 252	8 845	1 567	40 417
1937	31 234	16 450	2 443	12 818	10 512	73 457
1938	53 077	20 532	3 192	14 505	30 413	121 719
1939	76 199	14 841	2 888	20 888	15 518	130 334
Procentos — <i>En %</i>						
1934	52,0	38,8	5,4	—	3,8	100,0
1935	56,5	33,4	8,1	—	2,0	100,0
1936	46,5	22,1	5,0	21,9	3,9	100,0
1937	42,5	22,4	3,3	17,5	14,3	100,0
1938	43,6	16,0	2,6	11,9	25,9	100,0
1939	58,5	11,4	2,2	16,0	11,9	100,0

na aizdevumu izsniegts rūpniecībai, un 1938. g. tie pieauguši par 4,275 milj. ls (9,2%); īstermiņa aizdevumi tirdzniecībai tai pašā laikā pavairojušies par 5,084 milj. ls (17,8%), bet valsts un pašvaldību iestādēm tie samazinājušies par 5,460 milj. ls (34,3%); aizdevumi lauksaimniecībai (kopā ar blakusnozarēm) pieauguši par 0,408 milj. ls jeb 6,8% (šos aizdevumus izsniedz galvenā kārtā viena banka), bet aizdevumi kredītiestādēm samazinājušies par 1,584 milj. ls (26,2%). Aizņēmēju (kontu) skaits 1938. g. pavairojies par 561 (6,3%). Visvairāk aizņēmušies lauksaimnieki — 66,0% no kopskaita, tad seko

tirgotāji (13,8%), rūpnieki (9,0%), algoti darbinieki un tml. (5,3%).

Korespondenti gada laikā palielinājušies par 4,241 milj. ls (33,0%), bet pēdējos 5 gados — par 12,277 milj. ls (275%); lielākie atlikumi bijuši ārzemju korespondentiem — 79,5%, bet iekšzemes korespondentiem — 20,5% no kopsumas. Iekšzemes korespondenti gada laikā pavairojušies par 1,766 milj. ls (106%), bet pēdējos 5 gados — par 2,908 milj. ls; „Nostro“ iekšzemes korespondentu

Ārzemju korespondenti 1934.—1939. g.

1. janvārī.

Correspondants étrangers au 1-er janvier de 1934 à 1939.

Korespondenti 1934.—1939. g. 1. janvārī.

Correspondants au 1-er janvier de 1934 à 1939.

1. janv. 1-er janvier	Iekšzemes <i>Intérieurs</i>	Ārzemju <i>Etrangers</i>	Kopā <i>Total</i>
1000 latos — <i>En 1000 de lats</i>			
1934	524	3 938	4 462
1935	612	1 936	2 548
1936	2 783	1 713	4 496
1937	339	13 201	13 540
1938	1 666	10 832	12 498
1939	3 432	13 307	16 739

1. janv. 1-er janvier	Pasīvā <i>Passifs</i>	Aktīvā <i>Actifs</i>	± starpība <i>Excédent</i>
1000 latos — <i>En 1000 de lats</i>			
1934	4 571	3 938	+ 633
1935	2 563	1 936	+ 627
1936	2 283	1 713	+ 570
1937	2 505	13 201	— 10 696
1938	2 998	10 832	— 7 834
1939	373	13 307	— 12 934

bijis par 0,331 milj. ls (iepriekšējā gadā — 0,32), bet „Loro“ — par 3,101 (1,346 milj. ls). Strauji pieauguši ārzemju korespondenti — gada laikā par 2,475 milj. ls (22,8%), bet 5 gados — par 9,369 milj. ls (238%); „Nostro“ ārzemju korespondentu bijis par 13,301 milj. ls (10,795), bet „Loro“ — tikai par 6.500 ls (37.000 ls).

Lielākie ārzemju korespondentu rēķini aktīvā 1939. g. sākumā bijuši ar Anglijas firmām — 70,1% no to kopsumas; tie pieauguši 1938. g. par 0,508 (5,8%) līdz 9,332 milj. ls; otrā vietā bijuši A. S. V. korespondenti (17,9%), kas palielinājušies par 2,115 līdz

Par lielākām sumām bijušas Valsts Zemes bankas ķīlu zīmes, un 1938. g. tās pieaugušas par 5,551 milj. ls (27,2%). Valsts 5% kredītzīmes Ķeguma spēkstacijas būvei 1938. g. iegūtas par 0,439 milj. ls. Visvairāk gan bijis dažādu uzņēmumu akciju, kas 1938. g. pavairojušas par 8,9 milj. ls (36,2%), pie kam rūpniecības akciju sabiedrību akcijas pieaugušas par 7,9 milj. ls (80,3%).

Brīvie līdzekļi 1934.—1939. g. 1. janvārī.

Moyens disponibles au 1-er janvier de 1934 à 1939.

Vērtspapīru portfelis 1938.—1939. g. 1. janv.

Valeurs mobilières le 1-er janvier 1938 et 1939.

Vērtspapīru nosaukumi	1938	1939
Dénomination des valeurs mobilières	Latos	En lats
Valsts 5% kredītzīmes	—	438 714
Lettres de crédit à 5% de l'Etat		
Valsts Zemes bankas ķīlu zīmes	20 411 022	25 962 123
Lettres de gage de la Banque Foncière d'Etat		
Latvijas Hipoteku bankas ķīlu zīmes	231 643	259 831
Lettres de gage de la Banque Hypothécaire de Lettonie		
1931. g. ceļu aizņēmums	134 777	125 069
Obligations pour routes de 1931		
Valsts kredītzīmes	—	—
Lettres de crédit de l'Etat		
Privato hipoteku banku ķīlu zīmes	60 817	53 038
Lettres de gage de la Banque Hypothécaire privée		
Akcijas un dalības naudas:	24 621 709	33 541 071
Actions et quotes-parts:		
a) bankās un apdrošināšanas biedrībās	9 997 000	9 997 000
a) banques et assurance		
b) rūpniec. akciju sabiedrībās	9 795 829	17 683 969
b) soc. anonymes industr.		
c) tirdzn. akciju sabiedrībās	117 660	1 148 832
c) soc. anonymes commerc.		
d) kopdarbības organizācijās	4 711 220	4 711 170
d) sociétés coopératives		
Nekustamu īpašumu obligācijas	220 794	104 786
Obligations sur immeubles		
Pārējie	7 287	2 337
Autres		
Kopā Total	45 688 049	60 486 969

2,378 milj. ls; pārējo valstu korespondenti bijuši samērā mazi: Polijas — 0,276 milj. ls (2,1% no ārzemju korespondentu kopsumas aktīvā), Vācijas — 0,237 milj. ls (1,8%), Beļģijas — 0,188 milj. ls (1,4%), Zviedrijas — 0,161, Lietuvas — 0,153, Holandes — 0,153, Igaunijas — 0,105 milj. ls, bet pārējo valstu korespondentu sumas bijušas vēl mazākas.

Salīdzinot pasīva un aktīva ārzemju korespondentus, novērojams, ka pēdējie ir lielā pārsvarā, pie kam starpībai ir tendence palielināties; līdz 1936. g. pārsvarā bijuši ārzemju korespondenti pasīva.

Vērtspapīru portfelis akciju komercbankām ir lielāks nekā citām kredītiestādēm, jo tas sastādījis 1/4—1/5 bilances Arī 1938. g. vērtspapīri pieauguši par 14,8 milj. ls (32,4%).

1. janv. 1-er janvīer	Kase En-caisse	Tekoši rēķini Comptes courants	Starp tiem: Latvijas Bankā Dont: Banque de Lettonie	Kopā Total	Ārzemju vekseli, čeki un nauda Lettres de change étr., chèques et monnaie
		1000 latos —	En 1000	de lats	
1934	1 555	3 144	2 897	4 699	159
1935	1 587	6 369	5 915	7 956	204
1936	2 070	10 617	9 074	12 687	166
1937	3 441	13 066	10 227	16 507	1 048
1938	4 185	16 635	13 999	20 820	530
1939	4 159	21 145	18 899	25 304	770

Brīvie līdzekļi (nauda kasē un tekoši rēķini) gada laikā pieauguši par 4,484 milj. ls (21,5%), bet pēdējos 5 gados — par 20,6 milj. ls (439%). Visvairāk bijis tekošu rēķinu — 83,6% no visiem brīviem līdzekļiem, pie kam lielākā daļa līdzekļu noguldīta Latvijas Bankā (74,7%), bet naudas kasē bijis samērā mazāk — 16,4%. Nauda kasē 1938. g. nedaudz samazinājusies, turpretim tekoši rēķini gada laikā pieauguši par 4,510 milj. ls (27,1%), bet pēdējos 5 gados — par 18,0 milj. ls (573%), pie kam tekoši rēķini Latvijas Bankā tais pašos laika sprīžos pavairojušies par 4,9 milj. ls (35,6%) un 16,0 milj. ls. Brīviem līdzekļiem pieskaitami arī ārzemju vekseli, čeki un nauda, kas gada laikā pieauguši par 0,240 milj. ls (45,3%), bet 5 gados — par 0,611 milj. ls (384%).

Nekustami īpašumi bijuši visām 7 komercbankām, bet to vērtība bijusi svārstīga (no 0,1 līdz 7,5 milj. ls); kopsumā nekustamu īpašumu vērtība 1938. g. palielinājusies par 2,953 milj. ls (38,0%), jo dažas bankas aizdevumu likvidācijas gadījumos pārņēmušas klientu nekustamus īpašumus. Kustama manta komercbankām bijusi tikai pašu vajadzībām, pie kam dažas komercbankas savu inventāru pilnīgi amortizējušas.

Četrām akciju komercbankām bijušas nodaļas — skaitā 9, pie kam Latvijas Kredītbankai bijušas 5 nodaļas — Liepājā, Daugavpilī, Ventspilī, Jelgavā un Valmierā; Latvijas Zemnieku kredītbankai bijušas 2 nodaļas — Liepājā un Rēzeknē; Liepājas Bankai viena nodaļa Liepājā un Liepājas Tirdzniecības bankai viena nodaļa Ventspilī.

Ieņēmumi 1934.—1938. g.
Recettes de 1934 à 1938.

Augļi: — *Intérêts pour:*

Gadi Années	Aizdevumu Prêts	Korespondentu Correspondants	Noguldījumu Dépôts	Vērtspapīru Valeurs mobilières	Pārējie Autres	Kopā Total	Komisijas Commissions	Kursa starpība Différence de change	Dažādi ieņēmumi Recettes diverses	Kopā Total
1000 latos — <i>En 1000 de lats</i>										
1934	2 712	127	63	47	16	2 965	433	662	694	4 754
1935	1 709	26	157	260	25	2 177	537	285	711	3 710
1936	3 316	40	257	473	31	4 117	919	855	526	6 417
1937	5 213	139	232	622	332	6 538	1 353	895	585	9 371
1938	7 155	223	158	808	387	8 731	917	961	927	11 536

4. Financialie rezultāti. *Résultats financiers.* Ieņēmumi (brutopelņa) pēdējos gados strauji pieauguši, un 1938. g. tie pārvairojušies par 2,165 milj. ls (23,1%), bet pēdējos 5 gados — par 6,782 milj. ls (143%). Lielākās sumas ieņemtās no aizdevumu augļiem — 62,0%, bet pārējie augļi devuši 13,7%, pie kam vērtspapīru — 7,0% no visiem ieņēmumiem. Ieņēmumu no komisijām bijis 8,0%, no kursa starpības — 8,3% un pārējo ieņēmumu — 8,0% no kopsomas. Aizdevumu augļi gada laikā pieauguši par 1,942 milj. ls (37,3%), bet 5 gados — par 4,443 milj. ls

(164%); vērtspapīru augļi 1938. g. pārvairojušies par 0,186 milj. ls (29,9%), bet visi augļi kopā gada laikā palielinājušies par 2,193 milj. ls (33,5%), turpretim 5 gados — par 5,766 milj. ls (195%). Ieņēmumi no komisijām gada laikā samazinājušies par 0,436 milj. ls (32,2%), bet 5 gados tie pieauguši par 0,484 milj. ls (112%); kursa starpība šais pašos laika sprīžos pieaugusi par 66.000 ls (7,4%) un 299.000 ls (45,2%).

Izdevumi 1938. g. pieauguši par 1,073 milj. ls (24,8%), bet pēdējos 5 gados — par 3,856 milj. ls (63,5%). Operatīvo izdevumu

Operatīvie izdevumi 1934.—1938. g.

Dépenses de diverses opérations de 1934 à 1938.

Augļi: — *Intérêts pour:*

Norakstījumi — *Amortissements*

Gadi Années	Noguldījumu Dépôts	Tekošu rēķinu Comptes courants	Pārdiskontētu vekselu Lettres de change réescomptées	Citu aizņēmumu Autres emprunts	Korespondentu rēķinu Comptes des correspondants	Pārējie Autres	Kopā Total	Aizdevumu Prêts	Kursa starpības Différence de change	Citu rēķinu Autres comptes	Kopā Total	Pavisam Total général
1000 latos — <i>En 1000 de lats</i>												
1934	111	829	421	150	211	77	1 799	263	180	1 258	1 701	3 500
1935	64	855	46	79	81	227	1 352	49	0,5	44	94	1 446
1936	151	1 560	38	138	97	348	2 332	44	8,4	583	636	2 968
1937	402	2 616	42	252	130	565	4 007	60	63	291	414	4 421
1938	357	3 528	37	318	273	756	5 269	69	58	104	231	5 500

bijis 55,4% un tekošu (pārvaldes) izdevumu — 44,6% no kopsomas. No operatīviem izdevumiem lielākie bijuši tekošu rēķinu augļi — 64,1%, bet kopā ar noteikta un nēnoteikta laika noguldījumu augļiem — 70,6%. Tekošu rēķinu augļi gada laikā pieauguši par 0,912 miljoniem latu (34,9%), bet pēdējos 5 gados — par 2,699 milj. ls (326%), turpretim noguldījumu augļi 1938. g. samazinājušies par 45.000 ls (11,2%), bet 5 gados tie pieauguši par 0,246 milj. ls. Lai gan aizņēmumu sumas 1938. g. strauji pārvairojušās, tomēr izmaksātie augļi pieauguši tikai par 61.000 ls, bet 5 gados tie sa-

mazinājušies par 216.000 ls. Visi izdevumi par augļiem 1938. g. palielinājušies par 1,262 milj. ls (31,5%), bet 5 gados — par 3,470 milj. ls (193%). Apšaubamu prasību norakstījumi (ieskaitot arī kursa starpību) gada laikā samazinājušies par 0,183 milj. ls (44,2%), bet 5 gados — par 1,470 milj. ls (86,4%). Operatīvo izdevumu kopsoma minētos laika sprīžos pārvairojusies par 1,079 milj. ls (24,4%) un 2,000 milj. ls (57,1%).

Tekoši izdevumi 1938. g. palielinājušies par 0,894 milj. ls (25,3%), bet pēdējos 5 gados — par 1,856 milj. ls (72,1%). Visvairāk izdots algām — 48,0%, tad seko nodokļi

¹⁾ Arī rezerves kapitalam pieskaitītie.

Izdevumi 1934.—1938. g.
Dépenses de 1934 à 1938.

Tekoši — Dépenses courantes

Gadi Années	Algas ¹ Appoin- tements	Telpas Locaux	Kantora izdevumi Dépenses de bureau	Zimog- nodoklis u. c. Droits de timbre et autres	Amor- tizacija Amortis- sements	Pārējie Autres	Kopā Total	Opera- tivie Dépenses de diverses opérations	Kopā Total général
1000 latos — En 1000 de lats									
1934	1 456	195	102	78	347	397	2 575	3 500	6 075
1935	1 129	150	138	62	239	337	2 055	1 446	3 501
1936	1 612	184	169	274	154	538	2 931	2 968	5 899
1937	1 905	179	387	414	249	403	3 537	4 421	7 958
1938	2 127	207	492	617	521	467	4 431	5 500	9 931

¹ Kopā ar slimo kasi u. t. t.

(13,9%), amortizacija (11,8%), kantora izdevumi (11,1%) u. c. Algas gada laikā pieaugušas par 0,222 milj. ls (11,7%), bet 5 gados — par 0,671 milj. ls (46,1%), nodokļi attiecīgi palielinājušies par 0,203 milj. ls (49,0%) un 0,539 milj. ls (691%), amortizācijas norakstījumi gada laikā pieauguši par 0,272 milj. ls (109%) un kantora izdevumi — par 0,105 milj. ls (27,1%).

Peļņa, zaudējums un izmaksātās dividendes
1933.—1938. g.

Bénéfice, perte et dividendes payés de
1933 à 1938.

Gadi Années	Peļņa Bénéfice	Zaudējums Perte	Dividende Dividende	%
1000 latos — En 1000 de lats				
1933	163	1 513	35	0,15
1934	216	1 537	135	0,60
1935	209	—	115	0,55
1936	799	281	185	1,38
1937	1 413	—	347	2,18
1938	1 605	—	457	2,86

Tīrā peļņa pēdējos gados strauji pieaugusi, un 1938. g. tā pavairojusies par 0,192 milj. ls (13,6%), bet pēdējos 5 gados —

par 1,389 milj. ls (643%). Zaudējumu pēdējos gados nav bijis. Izmaksātās dividendes 1938. g. palielinājušās kā absolūtos skaitļos (par 0,110 milj. ls jeb 31,7%), tā arī procentos pret pamatkapitālu. Bez tam viena komercbanka pamatkapitāla augļus izmaksājusi kā tekošus izdevumus, kas pēdējos gados bijuši šādi: 1936. g. — 320.000 ls, 1937. g. — 455.556 ls un 1938. g. — 480.000 ls; līdz ar to izmaksāto dividenžu procents no pamatkapitāla pavairojies līdz 1,5%, 1,4% un 1,7%.

Dividendēm 1938. g. izmaksāti 451.000 ls jeb 39,2% (1937. g. 340.000 ls — 38,0%) no sadalītās peļņas. Pārējā peļņa piešķirta šādiem mērķiem: rezerves kapitālam — 0,235 milj. ls jeb 20,4% (1937. g. — 0,196 milj. ls jeb 21,9%), nodokļiem — 0,177 milj. ls jeb 15,4% (0,180 milj. ls — 20,1%), tantjemām — 70.000 ls jeb 6,9% (83.000 ls — 9,3%), iepriekšējo gadu zaudējumu segšanai — 26.000 ls jeb 2,3% (65.000 ls — 7,3%); bez tam apmēram 179.000 ls jeb 15,6% (29.000 ls — 3,2%) piešķirti dažādiem valstiskiem un kulturaliem mērķiem.

Akciju komercbankas sadalījušas tikai vienu daļu 1938. g. peļņas (apmēram 2/3), tā kā 1,179 milj. ls (1937. g. — 0,725 milj. ls) paliek rezervē nākošam gadam.

VII Latvijas Kreditbanka.

Banque de Crédit de Lettonie.

Latvijas Kreditbankas straujā darbības attīstība turpinājās arī 1938. g., un bilance pieaugusi par 42,517 milj. ls (26,5%). Kapitāli tai pašā laikā palielinājušies par 1,812 milj. ls (4,5%), pie kam pamatkapitāls nav mainījies, bet rezerves kapitāls palielinājies par 0,123 milj. ls un pārējie kapitāli — par 1,689 milj. ls. Noguldījumi 1938. gadā pieauguši par 7,918 milj. ls (8,2%), pie kam visvairāk iemaksāts tekošos rēķinos,

kas pavairojušies par 8,629 milj. ls (9,5%). Iepriekšējos gados aizņēmumu nav bijis, bet 1938. g. no Latvijas Bankas saņemti 15,1 milj. ls. Ļoti lielas bijušas pārējošas sumas, un 1938. g. tās vēl pieaugušas par 12,6 milj. ls (185%); starp tām lielākā daļa bijusi likvidējamo uzņēmumu rēķini. Pārējie pasīvi gada laikā pieauguši par 5,7 milj. ls (49,3%); starp tiem ieskaitīti valsts darbinieku parādu pārjaunojumu fonds

(6,014 milj. ls), pašvaldību darbinieku parādu pārjaunojumu fonds (3,0 milj. ls) un studiju fonds (3,5 milj. ls).

Pasivs 1937.—1939. g. 1. janvārī.

Passifs au 1-er janvier de 1937 à 1939.

	1937	1938	1939
	1000 latos — En 1000 de lats		
Kapitāli	21 286	40 301	42 113
Capitaux:			
Pamata	20 000	40 000	40 000
Fundamental			
Rezerves	—	78	201
De réserve			
Pārējie	1 286	223	1 912
Autres			
Noguldījumi	50 851	97 128	105 046
Dépôts:			
Noteikta laika	7 489	6 416	5 705
A terme			
Tekoši rēķini	43 362	90 712	99 341
Comptes courants			
Spec. tek. rēķ. Latv. Bankā	—	—	15 097
Comptes courants spéc. de la Banque de Lettonie			
Korespondenti	123	106	169
Correspondants:			
Iekšzemes	35	43	64
Intérieurs			
Ārzemju	88	63	105
Etrangers			
Proc. un komisija	117	165	231
Intérêts et commissions			
Pārējošas sumas	3 184	6 818	19 402
Sommes transitoires			
Centrale	1 320	4 561	3 860
Centrale			
Pārējie pasivi	5 246	11 508	17 186
Autres passifs			
Bilance Bilan	82 127	160 587	203 104

Aktīvā lielākais postenis bijis aizdevumi, kas 1938. g. pieauguši par 12,0 milj. ls (15,2%), pie kam ilgtermiņa aizdevumi pavairojušies par 5,048 milj. ls (59,7%). Gada laikā strauji palielinājušies vērtspapīri — par 14,574 milj. ls (35,1%), no tiem liela daļa bijusi dažādu akciju sabiedrību akcijas, kuru financēšanā banka piedalījies; rūpniecības uzņēmumu akciju bijis par 17,2 milj. ls, banku — par 10,0 milj. ls, kopdarbības — par 4,2 milj. ls u. c.; Valsts Zemes bankas ķīlu zīmju bankas portfeli bijis par 23,6 milj. ls. Korespondenti 1938. g. palielinājušies par 4,307 milj. ls (46,0%), no tiem iekšzemes — par 1,784 milj. ls (121%) un ārzemju — par 2,613 milj. ls (33,0%). Nekustamu īpašumu vērtība pieaugusi par 2,842 milj. ls (60,6%), bet pārējošas sumas — par 5,682 milj. ls (144%).

Brutopelņa 1938. g. pieaugusi par 2,175 (41,9%) līdz 7,306 milj. ls. Lielākais ieņēmumu avots 1938. g. līdzīgi iepriekšējiem gadiem bijis aizdevumu augļi, kas pavairojušies par 1,565 (56,7%) līdz 4,327 milj. ls, sastādot 58,7% no brutopelņas. Ievērojot lielo vērtspapīru portfeli, tie devuši 0,686 milj. ls lielus ieņēmumus (9,4%); visi augļi kopā (ieskaitot korespondentu, noguldījumu) devuši 5,604 milj. ls (1937. g. — 3,840) jeb 77,3% no brutopelņas. No pārējiem ie-

Aktivs 1937.—1939. g. 1. janvārī.

Actifs au 1-er janvier de 1937 à 1939.

	1937	1938	1939
	1000 latos — En 1000 de lats		
Kase	1 619	2 161	2 331
Encaisse			
Tekošs rēķins Latvijas Bankā	8 858	13 000	17 770
Comptes courants à la Banque de Lettonie			
Tekošs rēķins citās kredit-iestādēs	1 502	530	256
Comptes courants aux autres inst. de crédit			
Ārzemju vekseli, čeki un nauda	76	156	271
Lettres de change étrang., chèques et monnaies			
Vērtspapīri	13 930	41 522	56 096
Valeurs mobilières			
Aizdevumi	40 499	78 688	90 660
Prêts:			
Vekseli	3 036	2 899	4 747
Lettres de change			
Speciali tekoši rēķini	19 197	48 485	59 470
Comptes cour. spéc.			
Ilgtermiņa aizdevumi	9 474	9 465	15 113
Prêts à long terme			
Īstermiņa aizdevumi	8 792	17 839	11 330
Prêts à court terme			
Korespondenti	11 251	9 382	13 779
Correspondants:			
Iekšzemes	144	1 473	3 256
Intérieurs			
Ārzemju	11 107	7 909	10 522
Etrangers			
Protestēti vekseli	0,1	2,0	0,7
Lettres de change protestées			
Nekustami īpašumi	2 369	4 690	7 532
Immeubles			
Pārējošas sumas	581	3 942	9 624
Sommes transitoires			
Nodaļas	1 320	4 561	3 860
Succursales			
Pārējie aktīvi	121	1 953	924
Autres actifs			
Bilance Bilan	82 127	160 587	203 104

ņēmumu avotiem atzīmējami šādi: komisijas, kas samazinājušās par 0,192 (27,5%) līdz 0,507 milj. ls un kursa starpība, kas pavairojusies par 0,224 (62,4%) līdz 0,583 milj. ls (7,9%).

Brutopelņi gada laikā pieauguši par 2,032 (44,4%) līdz 6,608 milj. ls, no tiem operatīvie izdevumi pavairojušies par 1,230 (45,7%) līdz 3,019 milj. ls (59,3% no kopizdevumiem) un pārvaldes jeb tekoši izdevumi — par 0,802 (42,5%) līdz 2,680 milj. ls. Lielākie operatīvie izdevumi bijuši par augļiem, kas pieauguši par 1,218 (46,3%) līdz 3,848 milj. ls, no tiem tekošu rēķinu augļu bijis 2,804 milj. ls (1937. g. — 1,884 milj. ls). No tekošiem izdevumiem lielākie bijuši atalgojumi — 1,074 milj. ls (1937. g. — 0,843), kantora izdevumi — 0,414 (0,298), nodokļi — 0,498 (0,303) un amortizācija — 0,447 milj. ls (0,190).

Tīrā peļņa bijusi šāda: 1936. g. — 0,380 milj. ls, 1937. g. — 0,615 un 1938. g. — 0,758 milj. ls. Operatīviem izdevumiem piešķaitītas pēc likuma Pasta krājķasei uz akcijām izmaksātās dividendes: 1936. g. 0,32 milj. ls, 1937. g. — 0,455 un 1938. g. — 0,480 milj. ls, tādēļ faktiskā peļņa attiecīgi bijusi 0,700, 1,070 un 1,238 milj. ls.

VIII Savstarpīgās kreditbiedrības.

Sociétés de crédit mutuel.

1. Kreditbiedrību un biedru skaits. *Nombre des sociétés de crédit et effectif des membres.* Pēdējā 1938. g. nākušas klāt 6 kreditbiedrības, jo 6 lielākās krājaizdevu sabiedrības¹⁾ kas darbojās Rīgā, Rīgas Jūrmalā un Jelgavā, pārvērtušās par savstarpīgām kreditbiedrībām. Ievērojot minēto krājaizdevu sabiedrību lielo bilanci un citus posteņus, kreditbiedrību līdzekļi un manta 1938. g. strauji pieaugusi; šim krājaizdevu sabiedri-

bām 1938. g. sākumā bija 3.196 biedri (gada beigās — 3.305), 14,366 milj. ls liela bilance (15,046), kapitālu 2,796 milj. ls apmērā (3,082), noguldījumu — 6,235 milj. ls (6,948), aizņēmumu — 4,778 milj. ls (4,455) un aizdevumu — 10,079 milj. ls (10,402). Rīgā darbojas 22 (1935. g. — 21) un provincē — 6 kreditbiedrības, no kurām Rīgas Jūrmalā un Rūjienā pa vienai, bet Liepājā un Jelgavā pa 2.

Savstarpīgo kreditbiedrību biedru skaits 1935.—1939. g. 1. janvārī.

Effectif des membres des sociétés de crédit mutuel au 1-er janvier de 1935 à 1939.

1. janv. 1-er janvier	Rīga	Rīgas Jūrmala	Liepāja	Jelgava	Cēsis	Rūjiena	Daugavpils	Rēzekne	Kopā Total
	Biedru skaits — <i>Nombre des membres</i>								
1935	6 313	—	1 855	634	587	176	105	102	9 772
1936	5 520	—	271	634	—	174	—	—	6 599
1937	5 687	—	268	610	—	177	—	—	6 742
1938	5 815	—	274	602	—	177	—	—	6 877
1939	7 864	888	294	1 322	—	185	—	—	10 553
	Biedru skaits 1939. g. 1. janvārī — <i>Nombre des membres le 1-er janvier 1939.</i>								
Lauksaimnieki <i>Agriculteurs</i>	484	45	33	1 108	—	157	—	—	1 827
Tirgotāji <i>Commerçants</i>	1 868	78	90	22	—	6	—	—	2 064
Rūpnieki <i>Industriels</i>	991	4	14	18	—	3	—	—	1 030
Intelektuāla darba strādņ. un ierēdņi <i>Travailleurs intellectuels et employés</i>	1 612	201	87	40	—	4	—	—	1 944
Namsaimnieki <i>Propriétaires de maisons</i>	2 198	361	62	109	—	15	—	—	2 745
Amatnieki <i>Artisans</i>	299	—	—	—	—	—	—	—	299
Juridiskas personas <i>Personnes juridiques</i>	25	—	—	5	—	—	—	—	30
Pārējie <i>Autres</i>	387	199	8	20	—	—	—	—	614

Biedru skaits 1938. g. pavairojies par 3.676, pie kam Rīgā par 2.049, Rīgas Jūrmalā par 888 (iepriekšējā gadā kreditbiedrību nebija) un Jelgavā par 720, bet pārējās pilsētās tas pavairojies mazākos apmēros. Lielākais biedru skaits bijis Rīgas kreditbiedrībām — 7/10 kopskaita. Kreditbiedrībās visvairāk biedru bija namsaimnieki — 26,0%, bet tālāk seko tirgotāji — 19,6% un rūpnieki — 9,8%, jeb minētās 3 grupas sastādījušas 55,4% no biedru kopskaita; kreditbiedrībās, līdzīgi krājaizdevu sabiedrībām, diezgan liela loma bijusi arī intelektuāla darba strādniekiem (18,4% no visiem biedriem), bet lauksaimnieki, kas lielā pārsvarā krājaizdevu sabiedrībās, kreditbiedrībās lie-

Bilances 1937.—1939. g. 1. janvārī.

Bilan au 1-er janvier de 1937 à 1939.

	1937	1938	1939
	1000 latos — <i>En 1000 de lats</i>		
Rīga	24 271	25 910	38 195
Rīgas Jūrmala	—	—	771
Liepāja	746	751	645
Jelgava	1 052	1 103	3 999
Rūjiena	205	-187	191
Kopā Total	26 274	27 951	43 801

lākā skaitā apvienoti tikai dažās organizācijās, un to bijis 17,3% no visiem biedriem.

2. Bilance. *Bilan.* Kopbilance 1938. gadā palielinājusies par 15,9 milj. ls (56,7%), pie

¹⁾ Par savstarpīgām kreditbiedrībām pārvērtušās šādas krājaizdevu sabiedrības: Rīgā: 1) Rīgas Krāšanas un aizdošanas biedrība, dib. 1882. g., pa Daugavas savstarpīgo kreditbiedrību, 2) Latvijas Amatnieku savstarpīgā kreditbiedrība, 3) Rīgas Namapašnieku savstarpīgā kreditbiedrība un 4) Rīgas Ziemeļu savstarpīgā kreditbiedrība; Rīgas Jūrmalā: 5) Rīgas Jūrmalas savstarpīgā kreditbiedrība un Jelgavā: 6) Zemgales savstarpīgā kreditbiedrība.

kam visvairāk tā pieaugusi Rīgā — par 12,3 milj. ls (47,4%), bet Jelgavā par 2,9 milj. ls (263%) un Rīgas Jūrmalā par 0,8 milj. ls (100%); Rūjienā bilance pieaugusi par mazu sumu, bet Liepājā tā samazinājusies par 0,1 milj. ls (14,1%). Balances atsevišķām kredītbiedrībām ir svārstīgas: 3 kredītbiedrībām tās mazākas par 200.000 ls, 15 nepārsniedz 1,0 milj. ls, bet 13 kredītbiedrībām tās lielākas par 1 milj. ls, pie kam vienai iestādei bilance pārsniedz 10 milj. ls. Vienas kredītbiedrības caurmēra bilance pēdējos gados pieaugusi: 1937. g. sākumā tā bijusi 1,194 milj. ls, 1938. g. — 1,271 un 1939. g. — 1,564 milj. ls; arī caurmērā uz viena biedra bilances sumas pavairojušās, un pēdējos 3 gados tās bijušas 3.897 ls, 4.064 un 4.151 ls. Rīgas kredītbiedrībām 1939. g. sākumā bijušas lielākas bilances kā caurmērā vienai kredītbiedrībai (1,736 milj. ls), tā arī caurmērā uz viena biedra (4.857 ls); Rīgas Jūrmalas kredītbiedrībām caurmērā uz viena biedra bijusi 868 ls liela bilance, Liepājas — 2.194 ls, Jelgavas — 3.025 ls un Rūjienas — 1.032 ls.

Pasīvs 1936.—1939. g. 1. I (procentos).

Passifs au 1-er janvier de 1936 à 1939 (en %).

	1936	1937	1938	1939
	Procentos — En %			
Kapitāli <i>Capitaux</i>	20,9	21,9	23,4	22,8
Noguldījumi <i>Dépôts</i>	53,1	51,1	54,2	53,4
Aizņēmumi <i>Emprunts</i>	20,4	21,3	15,1	18,4
Korespondenti <i>Correspondants</i>	1,2	1,9	2,3	0,9
Pārējie pasīvi <i>Autres passifs</i>	4,4	4,4	5,9	4,8
Kopā Total	100,0	100,0	100,0	100,0

3. Pasīvs. Passifs. Visi svarīgākie pasīva posteņi 1938. g. strauji pieauguši. Kapitāli palielinājušies par 3,414 milj. ls (52,1%), pie kam pamatkapitāls pieaudzis par 1,856 milj. ls (57,4%), rezerves — par 0,453 milj. ls (86,3%), speciāls rezerves — par 0,438 milj. ls (36,6%) un pārējie kapitāli — par 0,167 milj. ls (70,8%). Kapitalu nozīme bilancē pēdējos gados bijusi lielāka nekā agrāk: 1936. g. sākumā to bijis 20,9%, 1937. g. — 21,3%, 1938. g. — 23,4% un 1939. g. — 22,8%.

Kapitāli 1934.—1939. g. 1. janvārī.

Capitaux au 1-er janvier de 1934 à 1939.

1. janvārī 1-er janvier	Pamata Fonda- mental	Rezerves De réserve	Specialais Spécial de	Pārējie Autres	Kopā Total
	1000 latos — En 1000 de lats				
1934	3 577	395	1 924	171	6 067
1935	3 474	423	1 908	189	5 994
1936	2 854	438	1 828	194	5 314
1937	3 047	481	1 829	227	5 584
1938	3 231	525	2 562	236	6 554
1939	5 087	978	3 500	403	9 968

Par lielāko sumu pavairojušies noguldījumi: noteikta un nenoteikta laika noguldījumi kopā ar tekošiem rēķiniem 1938. g. pieauguši par 8,258 milj. ls (54,5%), pie kam visvairāk palielinājušies tekoši rēķini — par 4,230 milj. ls (35,2%), bet nenoteikta laika noguldījumi pieauguši par 2,355 milj. ls (376,2%) un noteikta laika noguldījumi — par 1,673 milj. ls (67,1%). Noguldījumi pēdējos 5 gados pieauguši vēl strau-

Noguldījumi 1934.—1939. g. 1. janvārī.

Dépôts au 1-er janvier de 1934 à 1939.

1. janvārī 1-er janvier	Noteikta laika A terme	Nenoteikta laika Sans terme	Tekoši rēķini Comptes courants	Kopā Total
	1000 latos — En 1000 de lats			
1934	1 682	954	9 164	11 800
1935	1 658	951	11 095	13 704
1936	2 007	718	10 748	13 473
1937	2 210	673	10 548	13 431
1938	2 494	626	12 028	15 148
1939	4 167	2 981	16 258	23 406

jāk — par 11,6 milj. ls (98,4%), pie kam noteikta laika noguldījumi pavairojušies par 2,485 milj. ls (148%), nenoteikta laika noguldījumi — par 2,027 milj. ls (213%) un tekoši rēķini — par 7,094 milj. ls (77,4%). Visu noguldījumu kopskaits (kopā ar tekošiem rēķiniem) 1939. g. sākumā bija 18.421 (bez priekšskara noguldījumiem), un viens noguldījums bijis caurmērā par 1.270 ls.

Noguldījumi pēc lieluma grupām 1939. g. 1. janvārī.

Dépôts par groupes de grandeur le 1-er janvier 1939.

	Skaits Nombre	%	Suma latos Montant en Ls	%	
Līdz <i>Jusqu'à</i>	200 ls	11 249	61,1	603 463	2,6
201 — 500 „	1 906	10,3	846 796	3,6	
501 — 1.000 „	1 562	8,5	1 292 785	5,5	
1.001 — 2.000 „	1 417	7,7	2 031 299	8,7	
2.001 — 5.000 „	1 245	6,8	4 047 850	17,3	
5.001 — 10.000 „	575	3,1	3 961 444	17,9	
10.001 — 20.000 „	303	1,6	4 247 406	18,2	
20.001 — 50.000 „	125	0,7	3 420 036	14,7	
Pāri par 50.000 „	39	0,2	2 905 284	12,4	
Au-dessus de Pirmskara noguldij.	8 173	— ¹⁾	51 345	— ¹⁾	
<i>Dépôts d'avant-guerre</i>					
Kopā Total	26 594	100,0 ¹⁾	23 407 708	100,0 ¹⁾	

¹⁾ Procentu aprēķinā priekšskara noguldījumi nav skaitīti.

Atsevišķu noguldījumu sumas bijušas dažādas. Liels skaits bijis mazo noguldījumu: 13.155 noguldījumi (71,4% no kopskaita) nav bijuši lielāki par 500 ls, bet noguldījumu kopsuma bijusi tikai 1,450 milj. ls (6,2%); 467 noguldījumi (2,5%) bijuši lielāki par 10.000 ls, un kopsumā to bijis par 10,6 milj. ls (45,3%).

Aizņēmumi 1934.—1939. g. 1. janvārī.
Emprunts au 1-er janvier de 1934 à 1939.

1. janvārī 1-er janvier	Vekseli <i>Lettres de change</i>		Speciāli tekoši rēķini <i>Comptes courants spéciaux</i>		Aizņēmumi Emprunts	Kopā Total
	Latvijas Bankā <i>A la Banque de Lettonie</i>	Citās kreditistādēs <i>Aux autres inst. de crédit</i>	Latvijas Bankā <i>A la Banque de Lettonie</i>	Citās kreditistādēs <i>Aux autres inst. de crédit</i>		
	1000 latos — <i>En 1000 de lats</i>					
1934	7 264	86	2 098	117	206	9 771
1935	7 007	79	1 422	623	334	9 465
1936	3 940	129	865	194	54	5 182
1937	4 084	205	873	339	84	5 585
1938	2 849	134	773	390	67	4 213
1939	5 737	185	1 905	196	49	8 072

Aizņēmumi pēdējos 5 gados samazinājušies par 1,699 milj. ls (17,4%), turpretim 1938. g. tie pieauguši par 3,859 milj. ls (91,6%). Līdzīgi citām kreditistādēm lielākās sumas saņēmtas Latvijas Bankā — 7,642 milj. ls, t. i. par 4,020 milj. ls (111,0%) vairāk nekā iepriekšējā gadā, bet par 1,720 milj. ls (18,4%) mazāk nekā priekš 5 gadiem. Vekseļu diskontēts Latvijas Bankā par 2,888 milj. ls lielāku sumu nekā iepriekšējā gadā (101%), bet 5 gados vekseļu diskonti samazinājušies par 1,527 milj. ls (21,0%); no aizņēmumu kopsumas to bijis 71,1%. Citās kreditistādēs diskontēto vekseļu bijis maz — 2,3% no aizņēmumu kopsumas. Speciālu tekošu rēķinu Latvijas Bankā bijis 23,6% no visiem aizņēmumiem, pie kam 1938. g. tie pavairojušies par 1,132 milj. ls (146%), bet pēdējos 5 gados tie samazinājušies par 0,193 milj. ls (9,2%). Speciālu tekošu rēķinu citās kreditistādēs bijis 2,4% un

vairojušies straujāk, un tādēļ to nozīme par 0,8% bijusi lielāka nekā iepriekšējā gadā.

Aktīvs 1936.—1939. g. 1. I (procentos).
Actifs au 1-er janvier de 1936 à 1939 (en %).

	1936	1937	1938	1939
	Procentos — <i>En %</i>			
Aizdevumi	64,7	69,0	69,2	68,9
Prêts				
Brīvie līdzekļi <i>Moyens disponibles</i>	9,5	7,3	9,5	9,8
Vērtspapīri <i>Valeurs mobilières</i>	3,6	2,8	3,3	6,5
Korespondenti <i>Correspondants</i>	1,1	1,3	1,1	0,3
Kustami un nekustami īpašumi <i>Immeubles et mobiliers</i>	17,6	17,4	15,2	13,7
Pārējie aktīvi <i>Autres actifs</i>	3,5	2,2	1,1	0,8
Kopā Total	100,0	100,0	100,0	100,0

4. Aktīvs. Actifs. Līdzīgi iepriekšējiem gadiem lielākais aktīva postenis ir aizdevumi, un to nozīme bilancē 1938. g. samazinājušies par 0,3%. Kustami un nekustami īpašumi ir otrs lielākais postenis, bet, sākot ar 1936. g., to nozīme samazinās, un 1938. g. tā samazinājusies par 1,5%. Brīvo līdzekļu (nauda kasē un tekoši rēķini kreditistādēs) bijis gandrīz 1/10 aktīva; to nozīme 1938. g. pavairojusies par 0,2%. Ļoti strauji pieaugusi vērtspapīru nozīme (par 2,7%). Pārējo aktīva posteņu nozīme bijusi maza, un 1938. g. tā nav daudz mainījusies.

Aizdevumi 1934.—1939. g. 1. janvārī.
Prêts au 1-er janvier de 1934 à 1939.

1. janv. 1-er janvier	Vekseli <i>Lettres de change</i>	Speciāli tekoši rēķini <i>Comptes courants spéciaux</i>	Aizdevumi Prêts	Akre- dītīvi Accré- ditifs	Kopā Total
1934	15 613	3 651	515	29	19 808
1935	15 587	3 555	386	—	19 528
1936	12 591	3 751	86	—	16 428
1937	13 784	4 222	107	—	18 113
1938	14 526	4 673	148	—	19 347
1939	23 114	5 057	2 005	—	30 176

Aizdevumi 1938. g. pieauguši par 10,829 milj. ls (56,0%), bet pēdējos 5 gados — par 10,368 milj. ls (52,3%). Visvairāk dis-

**Pašu un svešu līdzekļi 1934.—1939. g.
1. janvārī.**

*Moyens propres et étrangers au 1-er janvier
de 1934 à 1939.*

1. janv. 1-er janvier	Pašu <i>Propres</i>		Svešu <i>Etrangers</i>		Kopā Total	Pašu <i>Propres</i>		Svešu <i>Etrangers</i>	
	Līdzekļi — <i>Moyens</i>					Procentos <i>En %</i>			
	1000 latos <i>En 1000 de lats</i>					Procentos <i>En %</i>			
1934	6 067	21 959	28 026	21,6	78,4				
1935	5 994	23 494	29 488	20,3	79,7				
1936	5 314	18 963	24 277	21,9	78,1				
1937	5 584	19 518	25 102	22,2	77,8				
1938	6 554	20 004	26 558	24,7	75,3				
1939	9 968	31 736	41 704	23,9	76,1				

pārējo aizņēmumu — 0,6% no to kopsumas. Korespondentu sumas pasīvā 1938. g. samazinājušās par 385.000 ls (59,6%), pie kam iekšzemes korespondenti — par 46.000 ls (28,0%), bet ārzemju korespondenti — par 339.000 ls (70,8%). Iekšzemes „Nostro“ korespondentu 1939. g. sākumā bijis par 38.464 ls un „Loro“ par 79.670 ls, bet ārzemju „Nostro“ — 139.758 ls un „Loro“ — 44 ls.

Šķirojot efektīvos pasīvus pašu un svešu līdzekļos, novērojams straujš abu līdzekļu veidu pieaugums, pie kam svešu līdzekļi pa-

Aizdevumi 1934.—1939. g. 1. janv.

Prêts au 1-er janvier de 1934 à 1939.

Gadi Années	Vek- seļi Lettres de change	Preces Marchan- disés	Oblig- gācijas Obliga- tions	Pārējie Autres	Kopā Total
1000 latos — En 1000 de lats					
1934	17 098	259	934	1 516	19 807
1935	17 045	383	771	1 329	19 528
1936	15 453	532	432	9	16 426
1937	16 537	671	477	428	18 113
1938	17 363	1 174	494	316	19 347
1939	26 546	680	2 557	393	30 176
Procentos — En %					
1934	84,3	1,3	4,7	9,7	100,0
1935	87,3	2,0	3,9	6,8	100,0
1936	94,1	3,2	2,6	0,1	100,0
1937	91,3	3,7	2,6	2,4	100,0
1938	89,7	6,1	2,6	1,6	100,0
1939	88,0	2,2	8,5	1,3	100,0

kontēts vekseļu (76,6% no visiem aizdevumiem; arī daļa specialu tekošu rēķinu ir nodrošināta ar vekseļiem); vekseļu diskonts gada laikā pavairojies par 8,588 milj. ls (59,1%), bet 5 gados par 7,501 milj. ls (48,0%); speciali tekoši rēķini 1938. g. pieauguši par 0,384 milj. ls (8,2%), bet 5 gados par 1,406 milj. ls (38,5%); aizdevumi pret dažādām drošībām 1938. g. palielinājušies par 1,857 milj. ls.

Šķirojot aizdevumus pēc nodrošinājumiem, lielākā daļa izsniegta pret vekseļiem (88,0%); tālāk seko aizdevumi pret obligācijām (8,5%) un pēcēm (2,2%).

Visvairāk aizdots namsaimniecībai, un šo aizdevumu bijis vairāk nekā 1/3 no kopsummas, pie kam 1938. g. tie pieauguši par

Aizdevumi pēc tautsaimniecības nozarēm 1938. g. un 1939. g. 1. janvārī.

Prêts par branches économiques au 1-er janvier 1938 et 1939.

	1938		1939		Suma latos		1938		1939	
	Skaitis Nombre		Skaitis Nombre	%	Montant en Ls		%	Montant en Ls	%	
Lauksaimniecība Agriculture	893	1 525	14,7	18,5	1 536 629	3 769 755	7,0	12,5		
Zvejniecība Pêche	5	36	0,1	0,4	3 546	88 245	..	0,3		
Rūpniecības uzņēmumi starp tiem: Etablissements industriels dont:	898	794	14,8	9,6	4 618 895	5 229 136	23,9	17,3		
a) valsts un autonomie a) d'Etat et autonomes	—	—	—	—	—	—	—	—		
b) akciju sabiedrības b) sociétés anonymes	82	101	1,3	1,2	1 633 292	1 266 418	8,4	4,2		
c) kopdarbības sabiedr. c) sociétés coopératives	19	7	0,3	0,1	129 331	63 052	0,7	0,2		
d) pārējie d) autres	797	686	13,2	8,3	2 856 272	3 899 666	14,3	12,9		
Tirdzniecības uzņēmumi starp tiem: Etablissements commerciaux dont:	1 675	1 617	27,6	19,6	5 301 438	6 289 787	27,4	20,3		
a) valsts un autonomie a) d'Etat et autonomes	—	—	—	—	—	—	—	—		
b) akciju sabiedrības b) sociétés anonymes	33	28	0,5	0,3	575 358	628 688	3,0	2,1		
c) kopdarbības sabiedr. c) sociétés coopératives	12	5	0,2	0,1	19 878	15 175	0,1	..		
d) pārējie d) autres	1 630	1 584	26,9	19,2	4 706 202	5 645 924	24,3	18,7		
Kuģniecība Navigation	7	9	0,1	0,1	15 585	34 980	0,1	0,1		
Namsaimniecība Immeubles	860	1 828	14,1	22,1	6 017 909	11 175 636	31,1	37,0		
Kreditīestādes Institutions de crédit	1	6	..	0,1	12 680	76 835	0,1	0,3		
Valsts iestādes Institutions d'Etat	—	—	—	—	—	—	—	—		
Pašvaldības Municipalités urbaines et rurales	—	1	—	..	—	49 200	—	0,2		
Kulturalās, sabiedriskās u. c. iestādes Instit. culturelles, publiques et autres	5	12	0,1	0,2	9 693	64 704	0,1	0,2		
Pārējās fizisk. personas Autres personnes physiques	1 731	2 424	28,3	29,4	1 827 713	3 397 236	9,4	11,3		
starp tām: a) strādnieki a) ouvriers	43	94	0,7	1,1	48 755	182 612	0,3	0,6		
b) brīvās profesijas b) professions libérales	231	260	3,3	3,2	251 395	566 868	1,3	1,9		
c) valsts un pašvaldību darbinieki c) employés d'Etat et des municipalités	815	844	13,4	10,2	819 818	1 058 433	4,2	3,5		
d) pārējie d) autres	642	1 226	10,6	14,9	707 745	1 589 323	3,6	5,3		
Kopā Total	6 075	8 252	100,0	100,0	19 344 088	30 175 514	100,0	100,0		

5,158 milj. ls (85,7%); arī tirdzniecības uzņēmumiem aizdotas ielākas sumas (1/5), un šie aizdevumi pavairojušies par 0,988 milj. ls (18,6%); aizdevumi rūpniecībai palielinājušies par 0,610 milj. ls (13,3%), un to bijis 17,3% no kopsumas; strauji pieauguši aizdevumi lauksaimniecībai — par 2,233 milj. ls (145%), un to bijis 12,5%; arī algotiem darbiniekiem (valsts un pašvaldību ierēdņiem, strādniekiem un citiem) aizdotas samērā lielas sumas (11,3%), kas pieaugušas par 1,570 milj. ls (85,9%).

Korespondenti 1934.—1939. g. 1. janv.

Correspondants au 1-er janvier de 1934 à 1939.

1. janv. 1-er janvier	Iekšzemes Intérieurs	Ārzemju Etrangers	Kopā Total
	1000 latos — En 1000 de lats		
1934	29	216	245
1935	68	183	251
1936	43	240	283
1937	23	325	348
1938	56	263	319
1939	32	84	116

Korespondenti 1938. g. strauji samazinājušies — par 0,203 milj. ls (63,6%), pie kam iekšzemes korespondenti par 24.000 ls, bet ārzemju korespondenti — par 179.000 ls. Iekšzemes „Nostro“ korespondentu bijis par 8.400 ls un „Loro“ — par 23.905 ls, bet ārzemju „Nostro“ — 82.968 ls un „Loro“ — 627 ls.

Vērtspapīru portfelis 1938. g. palie-

linājies par 1,763 milj. ls, pie kam visvairāk bijis Valsts Zemes bankas ķīlu zīmju,

Vērtspapīru portfelis 1937.—1939. g. 1. janvārī.

Valeurs mobilières au 1-er janvier de 1937 à 1939.

	1937	1938	1939
	1000 latos — En 1000 de lats		
Valsts Zemes bankas ķīlu zīmes <i>Lettres de gage de la Banque Foncière d'Etat</i>	262	612	1 086
Latv. Hipoteku bankas ķīlu zīmes <i>Lettres de gage de la Banque Hypothécaire de Lettonie</i>	155	147	319
1931. g. ceļu aizņēmums	171	168	165
Obligations Internes pour routes en 1931			
Valsts 5% kredītzīmes	—	—	994
<i>Lettres de crédit à 5% de l'Etat</i>			
Privato hipot. banku ķīlu zīmes <i>Lettres de gage de la Banque Hypothécaire privée</i>	100	85	61
Akcijas un dalības naudas	13	10	61
<i>Actions et quotes-parts</i>			
a) bankās un apdroš. biedrībās <i>a) banques et sociétés d'assurance</i>	13	10	47
b) tirdzniecības akc. sabiedrībās <i>b) soc. anonymes commerciales</i>	—	—	8,4
c) kopdarbības organizācijās <i>c) organisations coopératives</i>	—	—	5,9
Nekustamu īpašumu obligācijas <i>Obligations sur immeubles</i>	36	46	145
Pārējie	0,7	0,7	0,8
<i>Autres</i>			
Kopā Total	738	1 069	2 832

kas pieaugušas par 0,474 milj. ls, bet Latvijas Hipoteku bankas ķīlu zīmju — par 0,172 milj. ls.

Brīvie līdzekļi 1934.—1939. g. 1. janvārī.

Moyens disponibles au 1-er janvier de 1934 à 1939.

1. janvārī 1-er janvier	Kase Encaisse	Tekoši rēķini Comptes courants	Starp tiem: Latvijas Bankā Dont: à la Banque de Lettonie	Kopā Total	Ārzemju vekseli, čeki un nauda <i>Lettres de change étrangères, chèques et monnaies</i>
	1000 latos — En 1000 de lats				
1934	763	1 077	573	1 840	7,0
1935	899	1 957	1 007	2 856	10
1936	897	1 514	655	2 411	49
1937	773	1 150	319	1 923	37
1938	784	1 886	358	2 670	14
1939	1 332	2 968	1 148	4 300	7,3

Brīvie līdzekļi (nauda kasē un tekoši rēķini) 1938. g. pieauguši par 1,630 milj. ls (61,0%), bet pēdējos 5 gados par 2,400

milj. ls (134%). Tekošu rēķinu bijis 69,0% no brīvo līdzekļu kopsumas, un tie 1938. g. palielinājušies par 1,082 milj. ls (57,4%), pie

Ieņēmumi 1934.—1938. g.

Recettes de 1934 à 1938.

Augļi — *Intérêts pour:*

Gadi Années	Aizdevumu Prêts	Korespondentu Correspondants	Noguldījumu Dépôts	Vērtspapīru Valeurs mobilières	Pārējie Autres	Kopā Total	Komisijas Commissions	Kursa starpība Différence de change	Dažādi ieņēmumi Recettes diverses	Kopā Total
	1000 latos — En 1000 de lats									
1934	1 563	2,9	36	24	0,4	1 625	141	93	491	2 350
1935	1 316	3,3	43	38	0,3	1 401	134	57	278	1 870
1936	1 368	3,0	39	32	—	1 442	129	160	279	2 010
1937	1 396	3,8	39	38	—	1 477	144	92	324	2 037
1938	2 205	4,4	54	97	—	2 360	153	78	581	3 172

kam Latvijas Bankā — par 0,790 milj. ls. Citās kredītiestādēs noguldīts 1,820 milj. ls.

Nekustami īpašumi bijuši 18 kredītbiedrībām, un to vērtība 1938. g. pieaugusi par 1,713 milj. ls (41,5%). Kustamas mantas vērtība bijusi samērā maza, un tā pavairojusies par 75.000 ls (68,8%).

5. Financīgie rezultāti. Résultats financiers. Ieņēmumi (brutopelņa) 1938. g. pieauguši par 1,135 milj. ls (55,7%), bet pēdējos 5 gados — par 0,822 milj. ls (35,0%). Visvairāk ieņemts aizdevumu augļu — 69,5% no ieņēmumu kopsumas; noguldījumu (1,7%)

un vērtspapīru augļi (3,1%), komisijas (4,8%), kursa starpība (2,5%) un citi ieņēmumi devuši samērā mazas sumas. Aizdevumu augļi 1938. g. palielinājušies par 0,809 milj. ls (58,0%), bet 5 gados par 0,642 milj. ls (41,1%); vērtspapīru augļi tais pašos laika sprīžos attiecīgi pavairojusies par 59.000 ls (155%) un 73.000 ls (304%). Lieļākas sumas ieņemtas arī no dažādiem citiem avotiem, kā no nekustamu īpašumu ekspluatācijas — 335.000 ls (pieaugums par 90.000 ls), atmaksātiem norakstījumiem — 200.000 ls u. c.

Operatīvie izdevumi 1934.—1938. g.

Dépenses de diverses opérations de 1934 à 1938.

Gadi Années	Augļi — Intérêts pour							Norakstījumi — Amortissements				Pavisam Total général
	Noguldījumu reķinu Dépôts Comptes courants	Tekošu reķinu Comptes change	Pārdiskontētu vekseļu Lettres de change	Citu aizņēmumu Autres emprunts	Korespondentu reķinu Comptes des correspondants	Pārējie ¹⁾ Autres ¹⁾	Kopā Total	Aizdevumu Prêts	Kursa starpības Pertes de change	Citu reķinu Autres comptes	Kopā Total	
	1000 latos — En 1000 de lats											
1934	143	464	354	78	34	6,0	1 079	111	1,5	222	334	1 413
1935	156	450	211	32	5,5	3,7	858	39	0,6	18	58	916
1936	165	438	234	46	7,1	11	901	26	116	60	202	1 103
1937	171	427	177	41	14	9,1	839	21	4,5	28	53	892
1938	353	594	304	88	16	13,5	1 369	20	2,5	127	149	1 518

¹⁾ Arī rezerves kapitālam pieskaitītie — Aussi ajoutés au capital de réserve.

Izdevumi (brutozaudējumi) 1938. g. pieauguši par 1,080 milj. ls (61,4%), bet pēdējos 5 gados tie palielinājušies par 0,487 milj. ls (20,7%), pie kam operatīvie izdevumi minētos laika sprīžos attiecīgi pavairojusies par 0,626 milj. ls (70,2%) un 0,105 milj. ls (7,4%), bet tekoši izdevumi par 0,454 milj. ls (52,3%) un 0,382 milj. ls (40,6%).

No operatīviem izdevumiem lielākie bijuši augļi — 90,2%, pie kam noguldījumu augļu bijis 23,3%, tekošu reķinu — 39,1%, pārdiskontētu vekseļu — 20,0% un

citu aizņēmumu — 5,8%. Dažādu norakstījumu bijis 9,8%. Noguldījumu augļi 1938. gadā pieauguši par 0,182 milj. ls (106%), bet pēdējos 5 gados par 0,210 milj. ls (147%); tekošu reķinu augļi attiecīgi pavairojusies par 0,167 milj. ls (39,1%) un 0,130 milj. ls (28,0%), pārdiskontētu vekseļu augļi 1938. g. pavairojusies par 0,127 milj. ls (71,8%), bet 5 gados tie samazinājušies par 0,050 milj. ls (14,1%). Norakstījumi 1938. g. palielinājušies par 0,096 milj. ls (181%), bet 5 gados tie samazinājušies par 0,185 milj. ls (55,4%).

Izdevumi 1934.—1938. g.

Dépenses de 1934 à 1938.

Gadi Années	Tekoši — Courantes							Kopā Total	Operatīvie Dépenses de diverses opérations	Kopā Total
	Algas ¹⁾ Appointements ¹⁾	Telpas Locaux	Kantora izdevumi Frais de bureau	Zimog-nodoklis un citi Droits de timbre et autres	Amortizācija Amortissements	Pārējie Autres	Kopā Total			
	1000 latos — En 1000 de lats									
1934	611	72	47	47	19	144	940	1 413	2 353	
1935	520	59	46	68	20	126	839	916	1 755	
1936	516	57	41	77	11	90	792	1 103	1 895	
1937	557	67	44	102	17	81	868	892	1 760	
1938	781	77	73	175	52	164	1 322	1 518	2 840	

¹⁾ Kopā ar slimo kasi u. t. t. — Ensemble avec les caisses-maladie etc.

No tekošiem izdevumiem visvairāk izdots algām — 59,1%, zīmognodoklim un citiem — 13,3%, kantora izdevumiem — 5,5% un telpām — 5,8%. Algas 1938. gadā pieaugušas par 0,224 milj. ls (40,2%), bet pēdē-

jos 5 gados par 0,170 milj. ls (27,8%); zīmognodoklis un citi minētos laika sprīžos attiecīgi pavairojušies par 0,073 milj. ls (71,6%) un 0,128 milj. ls (272%); kantora izdevumi 1938. g. palielinājušies par 29.000 ls (65,6%), telpu uzturēšana — par 10.000 ls (14,6%), amortizācija — par 35.000 ls (206%).

Tīrā peļņa un zaudējums 1934.—1938. g.

Bénéfice net et perte de 1934 à 1938.

Gadi Années	Peļņa Bénéfice	Zaudējums Perte	Absolutais rezultats Résultat absolu
	1000 latos — En 1000 de lats		
1934	104	107	— 3
1935	123	8,4	+115
1936	164	49	+115
1937	281	4,2	+277
1938	364	32	+332

Ar tīro peļņu 1938. g. darbību noslēgušas 27 kredītbiedrības, bet zaudējums bijis tikai vienai; tīrā peļņa minētā gadā pieaugusi par 83.000 ls (29,5%), bet pēdējos 5 gados tā pavairojusies par 0,260 milj. ls (250%). Zaudējumi 5 gados samazinājušies par 75.000 ls (70,1%). No tīras peļņas kapitāliem un fondiem piešķirti 20,8% un dividendēs izmaksāts 44,1%. Dividendes par 1938. g. izmaksājušas 15 kredītbiedrības.

IX Komunalās kredītiestādes.
Institutions communales de crédit.

1. Bilance. Bilan. Komunalām kredītiestādēm piekautas pilsētu pašvaldību bankas (2), pilsētu krājķekas (7) un Biržas banka (1); šo kredītiestāžu skaits (kopā 10) 1938. g. nav mainījies. Bilances kopsuma 1938. g. pieaugusi par 7,917 milj. ls (17,6%), bet pēdējos 5 gados tā divkārtojusies; Rīgas pilsētas diskonta bankas bilance gada laikā

palielinājusies par 1,768 milj. ls (10,2%), Rīgas Jūrmalas — par 0,125 milj. ls (21,4%), Jelgavas pilsētas krājķekas — par 0,427 milj. ls (21,5%), Liepājas — par 0,585 milj. ls (24,4%); visvairāk tomēr pieaugusi Rīgas pilsētas krājķekas bilance — par 5,819 milj. ls (73,5%), bet 5 gados tā pavairojusies 6-kārtīgi; Rīgas biržas bankas bilance samazinā-

Bilances 1934.—1939. g. 1. janvārī.

Bilans au 1-er janvier de 1934 à 1939.

Nosaukums Dénomination des inst. communales de crédit	1934	1935	1936	1937	1938	1939
	1000 latos — En 1000 de lats					
	Pilsētu bankas — Banques municipales					
Rīgas Jūrmalas pilsētas banka	532	494	548	595	585	710
Rīgas pilsētas diskonta banka	9 355	10 977	11 283	14 521	17 351	19 119
	Pilsētu krājķekas — Caisses municipales d'épargne					
Cēsu pilsētas krājķekase	57	76	81	112	156	132
Jelgavas pilsētas krājķekase	1 376	1 480	1 703	1 770	1 990	2 417
Liepājas pilsētas krājķekase	1 131	1 324	1 686	2 076	2 393	2 978
Rīgas pilsētas krājķekase	2 776	3 213	4 292	6 011	7 918	13 737
Rūjienas pilsētas krājķekase	12	17	28	31	39	44
Smiltenes pilsētas krājķekase	16	18	24	30	51	68
Tukuma pilsētas krājķekase	34	36	57	55	58	49
	Biržas banka — Banque de la Bourse					
Rīgas Biržas banka	10 628	11 621	12 453	12 824	14 366	13 570
Kopā Total	25 917	29 256	32 155	38 025	44 907	52 824
Rīgā	22 759	25 811	28 028	33 356	39 635	46 426

jusies par 0,706 milj. ls (5,5%). Atsevišķām komunalām kredītiestādēm bilances ir dažādas: 5 kredītiestādēm tās bijušas mazākas par 1 milj. ls, 2 kredītiestādēm — no 2 līdz 3 milj. ls, bet 3 kredītiestādēm tās

pārsniegušas 10 milj. ls, pie kam lielākā bilance bijusi 19 milj. ls.

2. Pasivs. Passifs. Kapitalu nozīme bilancē 1938. g. samazinājusies par 0,8%; no-

Pasivs 1937.—1939. g. 1. janvārī.
Passifs au 1-er janvier de 1937 à 1939.

	1939					
	1937	1938	1939	Pilsētu	Pilsētu	Rīgas
				Banque	Caisses	Banque
Procentos			—	En	%	Banque
						de la
						Bourse
						d'épargne
						de Riga
Kapitali	13,1	11,4	10,2	7,7	4,9	21,4
Capitaux						
Noguldījumi	66,7	70,2	78,9	80,5	85,8	63,9
Dépôts						
Aizņēmumi	10,4	7,9	4,4	4,9	6,9	1,5
Emprunts						
Korespondenti	2,9	3,7	1,9	0,4	..	6,8
Correspondants						
Pārējie pasivi	6,9	7,1	5,5	7,4	2,4	7,3
Autres passifs						
Kopā Total	100,0	100,0	100,0	100,0	100,0	100,0

guldījumiem bijusi lielākā nozīme, un tā gada laikā pieaugusi par 7,8%, sastādot gandrīz 4/5 bilances kopsumas; aizņēmumu procentuāli no bilances bijis maz, un to nozīme 1938. g. samazinājusies par 3,2%.

Kapitali 1934.—1939. g. 1. janvārī.

Capitaux au 1-er janvier de 1934 à 1939.

1. janv. 1-er janvier	Pamata Fondamental	Rezerves De réserve	Speciālais rezerves Spécial de réserve	Pārējie Autres	Kopā Total
	1000 latos — En 1000 de lats				
1934	3 368	184	559	618	4 729
1935	3 457	203	395	618	4 673
1936	3 492	223	396	589	4 700
1937	3 563	296	396	709	4 964
1938	3 733	337	396	670	5 136
1939	3 849	358	396	786	5 389

Kapitalu bijis 1/10 pasiva, un gada laikā tie pieauguši par 0,253 milj. ls (4,0%), bet pēdējos 5 gados — par 0,660 milj. ls (14,0%). Pamatkapitāla bijis 71,4% no kapitalu kopsumas, un 1938. g. tas pavairojies par 0,116 milj. ls (3,1%), bet 5 gados — par 0,481 milj. ls (14,3%); rezerves kapitāls tais pašos laikā sprīžos palielinājies par 21.000 ls (6,2%) un 0,174 milj. ls (94,6%); speciālais kapitāls 1938. g. nav mainījies, bet pārējie kapitāli gada laikā pieauguši par 0,116 milj. ls (17,3%).

Noguldījumi 1934.—1939. g. 1. janvārī.

Dépôts au 1-er janvier de 1934 à 1939.

1. janv. 1-er janvier	Noteikta laika A terme	Neoteikta laika Sans terme	Tekoši rēķini Comptes courants	Kopā Total
	1000 latos — En 1000 de lats			
1934	2 599	2 709	10 126	15 434
1935	2 918	3 067	13 851	19 836
1936	3 468	3 831	14 292	21 591
1937	5 090	4 500	15 766	25 356
1938	5 589	5 482	20 451	31 522
1939	5 666	6 589	28 916	41 171

Noguldījumi 1938. gadā pieauguši par 9,649 milj. ls (30,6%), bet pēdējos 5 gados — par 25,737 milj. ls (167%). Visvairāk bijis tekošu rēķinu — 70,2% no noguldījumu kopsumas, bet noteikta laika noguldījumu — 13,8% un nenoteikta laika — 16,0%. Nenoteikta laika noguldījumi gada laikā pavairojušies par 77.000 ls (1,4%), bet 5 gados — par 3,067 milj. ls (118%); nenoteikta laika noguldījumi tais pašos laikā sprīžos attiecīgi pieauguši par 1,107 milj. ls (20,2%) un 3,880 milj. ls (143%); visvairāk palielinājusies tekoši rēķini — par 8,465 milj. ls (41,4%) un 18,790 milj. ls (186%). Arī noguldījumu skaits pavairojies: 1937. g. sākumā bijuši 122.706, 1938. g. — 123.765 un 1939. g. — 124.669 noguldījumi, no tiem 10.925 noteikta laika noguldījumi, 16.076 tekoši rēķini, bet visvairāk bijis nenoteikta laika noguldījumu — 87.668, starp tiem daļa noguldīta jau priekš kara; nenoteikta laika noguldījumu skaits pēdējos gados svārstījies, jo 1937. g. bijuši 101.684 un 1938. g. — 102.123 noguldījumi.

Apskatot atsevišķus noguldījumus pēc lieluma, visvairāk bijis līdz 200 ls (daļa no

Noguldījumi pēc lieluma grupām 1939. g. 1. janvārī.

Dépôts par groupes de grandeur le 1-er janvier 1939.

	Skaitis Nombre	%	Suma latos Montant en lats	%
Līdz 200 ls	102 103	90,0	674 303	1,7
Jusqu'à				
201 — 500 „	3 778	3,3	1 314 607	3,2
501 — 1 000 „	2 873	2,5	2 513 265	6,1
1 001 — 2 000 „	2 052	1,8	3 047 967	7,4
2 001 — 5 000 „	1 680	1,5	5 223 439	12,7
5 001 — 10 000 „	525	0,5	3 673 466	8,9
10 001 — 20 000 „	220	0,2	3 056 396	7,4
20 001 — 50 000 „	144	0,1	4 432 035	10,8
Pāri par 50 000 „	80	0,1	17 178 666	41,8
Au-dessus de				
Pirmskara noguldījumi	11 214	—	59 044	—
Dépôts d'avant-guerre				
Kopā Total	124 669	100,0	41 173 188	100,0

Aizņēmumi 1934.—1939. g. 1. janvārī.
Emprunts au 1-er janvier de 1934 à 1939.

1. janv. 1-er janvier	Vekseļi <i>Lettres de change</i>		Speciali tekoši rēķini <i>Comptes courants spéciaux</i>		Aizņēmumi <i>Emprunts</i>	Krediti ārzemēs <i>Crédits étrangers</i>	Kopā <i>Total</i>
	Latvijas Bankā <i>De la Banque de Lettonie</i>	Citās kredītiestādēs <i>Des autres instit. de crédit</i>	Latvijas Bankā <i>De la Banque de Lettonie</i>	Citās kredītiestādēs <i>Des autres instit. de crédit</i>			
	1000 latos — <i>En 1000 de lats</i>						
1934	2 125	4	1 171	—	—	—	3 300
1935	1 800	10	112	—	38	6,2	1 966
1936	1 876	55	1 179	17	22	—	3 149
1937	1 999	270	1 540	139	15	—	3 963
1938	1 480	88	1 503	124	86	129	3 410
1939	891	421	468	184	107	260	2 331

tiem noguldīta jau priekš kara) — $\frac{9}{10}$ kopskaita, bet minēto noguldījumu kopsuma sastādījusi tikai 1,7%; pāri par 50.000 ls lielu noguldījumu bijis 0,1% no kopskaita, bet 41,8% no noguldījumu kopsumas.

Komunalās kredītiestādēs nekad nav izmantojušas aizņēmumus tik lielos apmēros, kā citas kredītiestādes un īpaši krāj aizdevu sabiedrības. Arī 1938. g. tie samazinājušies par 1,079 milj. ls (31,6%), bet pēdējos 5 gados — par 0,969 milj. ls (29,4%). Visvairāk aizņēmumu saņemts no Latvijas Bankas (58,3% no aizņēmumu kopsumas), bet ārzemēs — 11,1%. Vekseļu rediskonts Latvijas Bankā gada laikā samazinājies par 0,589 milj. ls (39,8%), bet 5 gados — par 1,234 milj. ls (58,1%); specialī tekoši rēķini Latvijas Bankā, kas arī nodrošināti pa lielākai daļai ar vekseļiem, tais pašos laika sprīžos attiecīgi samazinājušies par 1,035 milj. ls (68,9%) un 0,703 milj. ls (60,0%). Krediti ārzemēs 1938. g. pieauguši par 0,131 milj. ls.

Korespondenti 1934.—1939. g. 1. janvārī.

Correspondants au 1-er janvier de 1934 à 1939.

1. janv. 1-er janvier	Iekšzemes <i>Intérieurs</i>	Ārzemju <i>Etrangers</i>	Kopā <i>Total</i>
	1000 latos — <i>En 1000 de lats</i>		
1934	9	712	721
1935	10	721	731
1936	22	836	858
1937	49	1 043	1 092
1938	29	1 637	1 666
1939	48	966	1 014

Korespondentu rēķinu atlikumi nav lieli, un gada laikā tie samazinājušies par 0,652 milj. ls (39,1%), bet pēdējos 5 gados tie pieauguši par 0,293 milj. ls (40,6%). Iekšzemes korespondentu sumas bijušas mazas: „Nostro“ — 6684 ls un „Loro“ — 41.302 ls. Ārzemju korespondentu sumas gada laikā samazinājušās par 0,671 milj. ls (41,0%), bet 5 gados tās pieaugušas par 0,254 milj. ls

(35,7%), pie kam gada beigās „Nostro“ bijis 4115 ls un „Loro“ — 691.777 ls.

Efektīvie līdzekļi (pašu un svešu) 1938. g. palielinājušies par 8,171 milj. ls

Pašu un svešu līdzekļi 1934.—1939. g.

Moyens propres et étrangers au 1-er janvier de 1934 à 1939.

1. janv. 1-er janvier	Pašu <i>Propres</i>	Svešu <i>Etrangers</i>	Kopā <i>Total</i>	Pašu <i>Propres</i>	Svešu <i>Etrangers</i>
	1000 latos <i>En 1000 de lats</i>			Procentos <i>En %</i>	
1934	4 729	19 455	24 184	19,6	80,4
1935	4 673	22 533	27 206	17,2	82,8
1936	4 701	25 598	30 299	15,5	84,5
1937	4 964	30 411	35 375	14,0	86,0
1938	5 136	36 598	41 734	12,3	87,7
1939	5 389	44 516	49 905	10,8	89,2

(19,6%), bet pēdējos 5 gados — par 22.699 milj. ls (83,4%); pašu līdzekļi (kapitāli un fondi) pavairojušies samērā gausāki — attiecīgi par 0,253 milj. ls (4,9%) un 0,716 milj. ls (15,3%), turpretim svešu līdzekļi (noguldījumi un citi) pieauguši sevišķi strauji — par 7,918 milj. ls (21,6%) un 21,983 milj. ls (97,6%). Ievērojot noguldījumu straujo pieaugumu, svešu līdzekļu nozīme pēdējos gados palielinājusies, bet pašu līdzekļu nozīme samazinājusies: 1934. g. pašu un svešu līdzekļu attiecības bijušas kā 20 : 80; bet 1938. gadā — kā 11 : 89.

3. Aktīvs. Actifs. Lielākais aktīva posteņis ir aizdevumi, un to bijis 72—73% no bilances; aizdevumu nozīme 1938. g. samazinājusies par vienu procentu; lielākā aizdevumu nozīme bijusi pilsētu bankās (85,7%), bet mazākā — Biržas bankā (49,5%). Brīvo līdzekļu (nauda kasē un tekoši rēķini kredītiestādēs) nozīme gada laikā pieaugusi par 2,4%, un sevišķi lielas kases rezerves bijušas pilsētu krājkašēm (14,2%), kā arī Biržas bankai (13,7%). Vērtspapīru nozīme pieaugusi par 2%, pie kam procentuāli visvairāk to

Aktivs 1937.—1939. g. 1. janvārī.
Actifs au 1-er janvier de 1937 à 1939.

	1939					
	1937	1938	1939	Pilsētu bankas <i>Banques municipales</i>	Pilsētu krājkašes <i>Caisses municipales d'épargne</i>	Rīgas Biržas banka <i>Banque de la Bourse de Riga</i>
	Procentos — En %					
Aizdevumi	72,5	73,0	72,0	85,7	75,5	49,5
Prêts						
Brīvie līdzekļi	10,1	8,0	11,0	6,0	14,2	13,7
<i>Moyens disponibles</i>						
Vērtspapīri	3,8	3,4	5,4	4,0	4,0	8,8
<i>Valeurs mobilières</i>						
Korespondenti	4,2	6,3	4,1	1,8	..	13,2
<i>Correspondants</i>						
Kustami un nekustami īpašumi	8,4	6,8	5,8	0,5	5,1	14,4
<i>Mobiliers et immeubles</i>						
Pārējie aktīvi	1,0	1,3	1,1	2,0	0,0	0,4
<i>Autres actifs</i>						
Kopā Total	100,0	100,0	100,0	100,0	100,0	100,0

bijis Biržas bankai (8,8%). Korespondentu nozīme samazinājusies par 2,2%, pie kam lielākais to procenti bijis Biržas bankā (13,2%). Nekustamu īpašumu nozīme samazinājusies par vienu procentu.

Aizdevumi 1934.—1939. g. 1. janvārī.
Prêts au 1-er janvier de 1934 à 1939.

1. janv. 1-er janvier	Vekseli <i>Lettres de change</i>	Spec. tek. rēķ. <i>Comptes cour. spéc.</i>	Aizdevumi <i>Prêts</i>	Akreditīvi <i>Accréditifs</i>	Kopā <i>Total</i>
	1000 latos — En 1000 de lats				
1934	10 230	4 899	3 059	..	18 188
1935	10 551	5 351	4 005	16	19 923
1936	12 295	6 737	4 125	--	23 157
1937	14 742	7 795	5 020	--	27 557
1938	15 785	10 331	6 922	--	33 038
1939	17 241	10 446	10 678	--	38 365

Aizdevumi gada laikā pieauguši par 5,327 milj. ls (16,1%), bet pēdējos 5 gados — par 20,177 milj. ls (111%). Visvairāk bijis aizdevumu pret vekseliem (vekselu diskonts) — 44,9%, bet specialu tekošu rēķinu — 27,2% un aizdevumu pret citiem nodrošinājumiem — 27,0%; daļa specialu tekošu rēķinu arī nodrošināta ar vekseliem, un tādēļ pret vekseliem izsniegto aizdevumu bijis vairāk — 61,4% no kopsumas (23,6 milj. ls). Ar vekseliem nodrošinātie aizdevumi gada laikā palielinājušies par 1,262 milj. ls, bet pēdējos 5 gados — par 9,608 milj. ls (69,0%); ar precēm nodrošinātie aizdevumi 1938. g. samazinājušies par 121.000 ls, bet 5 gados tie pavairojušies par 1,307 milj. ls (62,3%); ar obligācijām nodrošinātie aizdevumi tais pašos laika sprīžos attiecīgi pieauguši par 2,608 milj. ls (61,3%) un 4,515 milj. ls (211%), bet

Aizdevumu nodrošinājumi 1934.—1939. g. 1. janvārī.

Couvertures des prêts au 1-er janvier de 1934 à 1939.

1. janv. 1-er janvier	Vekseli <i>Lettres de change</i>	Preces <i>Marchandises</i>	Obligācijas <i>Obligations</i>	Pārējie <i>Autres</i>	Kopā <i>Total</i>
	1000 latos — En 1000 de lats				
1934	12 168	1 161	2 458	2 401	18 188
1935	13 872	2 097	2 281	1 673	19 923
1936	15 767	2 495	3 245	1 650	23 157
1937	18 770	1 406	4 038	3 343	27 557
1938	22 308	3 525	4 401	2 804	33 038
1939	23 570	3 404	7 099	4 294	38 367
	Procentos — En %				
1934	66,9	6,4	13,5	13,2	100,0
1935	69,6	10,5	11,5	8,4	100,0
1936	68,1	10,6	14,0	7,1	100,0
1937	68,1	5,1	14,7	12,1	100,0
1938	67,5	10,7	13,3	8,5	100,0
1939	61,4	8,0	18,5	11,2	100,0

ar citām vērtībām nodrošinātie aizdevumi — par 1,400 milj. ls (53,1%) un 2,621 milj. ls (157%).

Visvairāk aizdots tirdzniecības (32,4%) un rūpniecības uzņēmumiem (24,0%), kā arī namsaimniecībai (25,0%). Lielākais aizdevumu pieaugums 1938. g. bijis namsaimniecībai — par 2,948 milj. ls (44,5%), pie kam aizņēmēju skaits pavairojies par 434 (19,2%); aizdevumi kredītiestādēm (īpaši lombardiem) palielinājušies par 2,039 milj. ls; diezgan strauji pieauguši aizdevumi dažādām fiziskām personām (brīvām profesijām un citiem) — par 0,900 milj. ls (40,0%); aizdevumi tirdzniecības uzņēmumiem 1938. g. samazinājušies par 0,347 milj. ls (2,7%) un rūpniecības uzņēmumiem — par 0,030 milj. ls (0,4%). Lauksaimniekiem aizdotas mazas sumas, tomēr tās 1938. g. pieaugušas par 0,063 milj. ls (38,1%).

Aizdevumi pēc tautsaimniecības nozarēm 1938.—1939. g. 1. janvārī.
Prêts répartis par branches d'activité économique le 1-er janvier 1938 et 1939.

	1938		1939		1938		1939	
	Skaitis Nombre	%	Skaitis Nombre	%	Suma latos Montant en lats	%	Suma latos Montant en lats	%
Lauksaimniecība	210	1,6	267	2,4	165 203	0,5	228 223	0,6
<i>Agriculture</i>								
Zvejniecība	40	0,3	28	0,2	18 105	0,1	17 370	..
<i>Pêche</i>								
Rūpniecības uzņēmumi	531	4,0	539	4,8	9 248 087	28,0	9 212 199	24,0
<i>Etablissements industriels, dont:</i>								
Starp tiem:								
a) valsts un autonomie	2	..	1	..	200 000	0,6	50 000	0,1
<i>a) d'Etat et autonomes</i>								
b) akciju sabiedrības	100	0,8	88	0,8	6 261 323	19,0	5 864 750	15,3
<i>b) sociétés anonymes</i>								
c) kopdarbības sabiedrības	5	..	4	..	30 007	0,1	173 485	0,5
<i>c) sociétés coopératives</i>								
d) pārējie	424	3,2	446	4,0	2 756 757	8,3	3 123 964	8,1
<i>d) autres</i>								
Tirdzniecības uzņēmumi	1 426	10,8	1 433	12,7	12 786 164	38,7	12 438 667	32,4
<i>Etablissements commerciaux, dont:</i>								
Starp tiem:								
a) valsts un autonomie	—	—	—	—	—	—	—	—
<i>a) d'Etat et autonomes</i>								
b) akciju sabiedrības	55	0,4	48	0,4	2 044 720	6,2	1 648 200	4,3
<i>b) sociétés anonymes</i>								
c) kopdarbības sabiedrības	33	0,2	35	0,3	353 500	1,1	393 169	1,0
<i>c) sociétés coopératives</i>								
d) pārējie	1 338	10,2	1 350	12,0	10 387 944	31,4	10 397 298	27,1
<i>d) autres</i>								
Kuģniecība	4	..	5	..	22 151	0,1	366 590	1,0
<i>Navigation</i>								
Namsaimniecība	2 260	17,1	2 694	23,8	6 625 552	20,0	9 573 053	25,0
<i>Immeubles</i>								
Kreditīestādes	20	0,2	15	0,1	478 933	1,4	2 517 739	6,6
<i>Institutions de crédit</i>								
Valsts iestādes	—	—	—	—	—	—	—	—
<i>Institutions d'Etat</i>								
Pašvaldības	20	0,2	6	..	1 409 124	4,3	821 622	2,1
<i>Municipalités urbaines et rurales</i>								
Kulturalās, sabiedriskās u. c. iestādes	8	0,1	6	..	10 725	..	8 003	..
<i>Instit. culturelles, publiques et autres</i>								
Pārējās fiziskās personas	8 654	65,7	6 347	56,0	2 274 317	6,9	3 183 362	8,3
<i>Autres personnes physiques</i>								
Starp tām:								
Dont:								
a) strādnieki	1 196	9,1	1 246	11,0	174 448	0,5	193 615	0,5
<i>a) ouvriers</i>								
b) brīvās profesijas	505	3,8	389	3,4	454 773	1,4	736 705	1,9
<i>b) professions libérales</i>								
c) valsts un pašvaldību darbinieki	4 913	37,3	2 230	19,7	762 113	2,3	690 107	1,8
<i>c) employés d'Etat et des municipalités</i>								
d) pārējie	2 040	15,3	2 482	21,9	882 983	2,7	1 562 935	4,1
<i>d) autres</i>								
Kopā Total	13 173	100,0	13 340	100,0	33 038 361	100,0	38 366 828	100,0

Vērtspapīri 1938. g. pieauguši par 1,342 milj. ls (88,3%), pie kam Valsts 5% kredītzīmes iegūtas par 0,970 milj. ls; Latvijas Hipoteku bankas ķīlu zīmes pavairojušās par 0,414 milj. ls (135%), bet nekustamu īpašumu obligācijas samazinājušās par 58.000 ls. Korespondenti gada laikā samazinājušies par 0,695 milj. ls (24,5%), bet pēdē-

jos 5 gados tie pieauguši par 1,584 milj. ls (282%). Iekšzemes korespondenti 1938. g. samazinājušies par 0,338 milj. ls (29,7%), un to bijis 37,3% no korespondentu rēķinu kopsumas, pie kam „Nostro“ bijis 797.675 ls un „Loro“ — 2465 ls. Ārzemju korespondentu rēķini gada laikā samazinājušies par 0,357 milj. ls (21,0%), bet 5 gados tie palielināju-

Vērtspapīru portfelis 1937.—1939. g. 1. janv.

Portefeuille des valeurs mobilières au 1-er janvier de 1937 à 1939.

	1937	1938	1939
	1000 latos		
	En 1000 de lats		
Valsts Zemes bankas ķīlu zīmes <i>Lettres de gage de la Banque Foncière d'Etat</i>	67	170	168
Latvijas Hipoteku bankas ķīlu zīmes <i>Lettres de gage de la Banque Hypothécaire de Lettonie</i>	195	307	721
1931. g. ceļu aizņēmums <i>Obligations Internes pour routes en 1931</i>	55	56	56
Valsts 5% kredītzīmes <i>Lettres de crédit à 5% de l'Etat</i>	—	—	979
Privato hipoteku banku ķīlu zīmes <i>Lettres de gage des Banques Hypothécaires privées</i>	105	—	—
Akcijas un dalības naudas <i>Actions et parts:</i>			
a) bankās un apdroš. biedrībās <i>a) banques et sociétés d'assurance</i>	2,2	1,7	1,7
b) rūpniecības akciju sabiedrībās <i>b) soc. anonymes industrielles</i>	—	—	—
c) tirdzniecības akciju sabiedrīb. <i>c) soc. anonymes commerciales</i>	—	—	—
d) kopdarbības organizācijās <i>d) organisations coopératives</i>	—	—	—
Nekustamu īpašumu obligācijas <i>Obligations sur immeubles</i>	1 000	973	915
Pārējie <i>Autres</i>	8,5	11	20
Kopā Total	1 433	1 519	2 861

šies par 0,829 milj. ls (161%); to atlikums 1939. g. sākumā bijis 62,7% no kopsomas, pie kam „Nostro” rēķinu bijis par 1.319.538 ls un „Loro” — 24.682 ls.

Korespondenti 1934.—1939. g. 1. janvārī.

Correspondants au 1-er janvier de 1934 à 1939.

1. janv. 1-er janvier	Iekšzemes Intérieurs	Ārzemju Etrangers	Kopā Total
	1000 latos — En 1000 de lats		
1934	46	515	561
1935	132	396	528
1936	101	518	619
1937	245	1 342	1 587
1938	1 139	1 701	2 840
1939	801	1 344	2 145

Ieņēmumi 1934.—1938. g.

Recettes de 1934 à 1938.

Augļi: — *Intérêts pour:*

Gadi Années	Aizdevumu Prêts	Korespondentu Correspondants	Noguldījumu Dépôts	Vērtspapīru Valeurs mobilières	Pārējie Autres	Kopā Total	Komisijas Commissions	Kursa starpība Différence de change	Dažādi ieņēmumi Recettes diverses	Kopā Total
	1000 latos — En 1000 de lats									
1934	1 469	5,1	16	47	3,0	1 540	102	116	314	2 072
1935	1 685	6,4	18	64	—	1 773	137	134	212	2 256
1936	1 936	6,2	29	64	—	2 035	161	326	185	2 707
1937	2 221	10	30	34	8,0	2 304	266	132	336	3 038
1938	2 632	8,4	67	87	11	2 805	200	128	218	3 351

rojušies par 0,501 milj. ls (21,7%) un 1,265 milj. ls (82,1%). Pārējie ieņēmumi bijuši svārstīgi, un dažkārt tos ietekmē vispārējā saimnie-

Brīvie līdzekļi (nauda kasē un tekoši rēķini) 1938. g. pieauguši par 1,073 milj. ls (51,3%), bet pēdējos 5 gados — par 3,862 milj. ls

Brīvie līdzekļi 1934.—1939. g. 1. janvārī.

Moyens disponibles au 1-er janvier de 1934 à 1939.

1. janv. 1-er janvier	Kase Encaisse	Tekoši rēķini Comptes courants	Latvijas Bankā Dans la Banque de Lettonie	Starp tiem: Dont:	Kopā Total	Ārzemju vekseli un nauda Lettres de change étran- gères, et mon- naies
	1000 latos — En 1000 de lats					
1934	575	1 379	1 168	—	1 954	104
1935	1 051	1 814	1 557	—	2 865	101
1936	751	2 329	1 279	—	3 080	98
1937	929	2 902	1 315	—	3 831	193
1938	1 271	2 572	1 665	—	3 843	256
1939	1 164	4 652	1 255	—	5 816	314

(198%); nauda kasē bijusi tikai 20%, bet tekoši rēķini citās kredītiestādēs — 80%, no tiem Latvijas Bankā 21,6%. Nauda kasē 1938. gadā nedaudz samazinājusies — par 0,107 milj. ls (8,4%), bet tekoši rēķini pieauguši par 2,080 milj. ls (80,0%).

Nekustami īpašumi bijuši 4 komunalām kredītiestādēm, un to vērtība 1938. g. sākumā bijusi 2,825 milj. ls, bet gada beigās — 2,705 milj. ls. Kustamās mantas vērtība gada laikā pieaugusi no 0,242 līdz 0,269 milj. ls.

4. Financialie rezultāti. Résultats financiers.

Ieņēmumi (brutopelņa) gada laikā pieauguši par 0,313 milj. ls (10,3%), bet pēdējos 5 gados — par 1,279 milj. ls (61,7%). Visvairāk ieņemts no aizdevumu augļiem — 78,5%; pārējie augļi (korespondentu, noguldījumu, vērtspapīru un citi) devuši 5,2%, komisijas — 6,0%, kursa starpība — 3,8% un pārējie ieņēmumu avoti — 6,5% no kopsomas. Ieņēmumi no aizdevumu augļiem 1938. g. pieauguši par 0,411 milj. ls (18,5%), bet pēdējos 5 gados — par 1,163 milj. ls (79,2%); visi augļi kopā tais pašos laika sprīžos pavai-

ciskā konjunktura, piemēram, ieņēmumi no kursa starpības 1936. g. devuši lielāku peļņu (326.000 ls).

Operatīvie izdevumi 1934.—1938. g.
Dépenses de diverses opérations de 1934 à 1938.

Gadi Années	Noguldījumu Dépôts	Tekošu rēķinu Comptes courants	Pārdis- kontētu veksļu Lettres de change rées- comptées	Citu aizpē- mumu Autres em- prunts	Kores- pondentu rēķinu Comptes des corres- pondants	Pārē- jie ¹ Autres	Kopā Total	Aizde- vumu Prêts	Kursu star- pības Pertes de change	Citu rēķinu Autres com- ptes	Kopā Total	Pavi- sam Total général
1934	277	427	106	23	3,2	0,9	837	37	—	65	102	939
1935	332	504	84	45	2,4	2,0	970	20	1,4	95	116	1 086
1936	420	584	105	36	4,1	28	1 177	16	—	49	65	1 242
1937	489	674	113	42	3,0	7,7	1 329	22	0,1	23	45	1 374
1938	522	935	131	41	3,4	1,0	1 634	54	5,8	0,3	60	1 694

¹ Arī rezerves kapitalam pieskaitītie — Aussi ajoutés au capital de réserve.

Palielinoties apgrozījumiem un paplašinoties darbībai, pieauguši arī izdevumi (brutozaudējumi) — gada laikā par 0,295 milj. ls (10,5%), bet pēdējos 5 gados — par 1,187 milj. ls (62,3%). Visvairāk pieauguši operatīvie izdevumi — attiecīgi par 0,320 milj. ls (23,3%) un 0,755 milj. ls (80,4%), pie kam to bijis 54,8% no izdevumu kopsomas. No operatīviem izdevumiem visvairāk pieauguši augļi — gada laikā par 0,305 milj. ls (22,9%), bet 5 gados — par 0,797 milj. ls (95,2%), pie kam noguldījumu augļi attie-

cīgi pavairojušies par 0,033 milj. ls (6,7%) un 0,245 milj. ls (88,4%), tekošu rēķinu augļi — par 0,261 milj. ls (38,7%) un 0,508 milj. ls (119%); noguldījumu un tekošu rēķinu augļu bijis 86% no visiem operatīviem izdevumiem. Aizņēmumu augļi nedaudz pieauguši, tomēr to nozīme bijusi maza — 10,1%. Lai gan norakstījumi gada laikā pieauguši par 15.000 ls, tomēr pēdējos 5 gados tie samazinājušies par 42.000 ls, un pēdējā gadā to bijis tikai 3,6% no visiem operatīviem izdevumiem.

Izdevumi 1934.—1938. g.
Dépenses de 1934 à 1938.

Gadi Années	Algas ¹ Appointements	Telpas Locaux	Kantora izdevumi Frais de bureau	Zimog- nodoklis un citi nodokļi Droits de timbre et autres	Amorti- zācija Amortis- sements	Pārējie Autres	Kopā Total	Opera- tīvie Dépenses de diverses opérations	Kopā Total
1934	595	43	33	14	74	207	966	939	1 905
1935	649	42	39	46	71	199	1 046	1 086	2 132
1936	741	41	46	92	89	251	1 260	1 242	2 502
1937	815	46	50	207	99	206	1 423	1 374	2 797
1938	828	46	54	216	58	196	1 398	1 694	3 092

¹ Kopā ar slimu kasi u. t. t. — Inclus caisses-maladie etc.

Tekošu izdevumu bijis 45,2% no izdevumu kopsomas, un 1938. g. tie samazinājušies par 25.000 ls (1,8%), bet pēdējos 5 gados tie pieauguši par 0,432 milj. ls (44,7%). Visvairāk izdots algām — 59,2% no visiem tekošiem izdevumiem, pie kam 1938. g. tās pieaugušas par 13.000 ls (1,6%), bet 5 gados — par 0,233 milj. ls (39,3%). Zimognodoklim un citiem izdoti 15,5% no kopsomas, un 1938. g. šie izdevumi pavairojušies par 9.000 ls (4,3%), bet 5 gados — par 202.000 ls. Dažādi pārējie tekošie izdevumi pēdējos gados samazinājušies, tomēr 1938. g. to bijis 14% no kopsomas.

Visos pēdējos gados komunalās kredite-

Tirā peļņa 1934.—1938. g.

Bénéfice net de 1934 à 1938.

Gadi Années	Kredītiestāžu skaits Nombre des inst. de crédit	Peļņa Bénéfice
1934	10	167
1935	10	124
1936	10	205
1937	10	241
1938	10	259

stādes darbojušās ar tīro peļņu, un 1938. gadā tā pieaugusi par 18.000 ls, bet pēdējos 5 gados — par 92.000 ls.

X Krājaizdevu sabiedrības.

Sociétés d'épargne et de prêt.

1. Sabiedrību un biedru skaits. *Nombre des sociétés et des membres.* Pēdējos gados nodibināts maz jaunu sabiedrību: tā 1938. g. nodibinātas (reģistrētas apgabaltiesā) tikai 3 un 1939. g. 6 mēnešos — 9 jaunas sabiedrības; tās nodibinātas pa lielākai daļai tajos apgabalos, kur to nebija, vai arī nodibināti daži jauni krājaizdevu sabiedrību veidi, kas apkalpos tikai noteiktas aprindas vai arodus.

Sabiedrību skaits, kas darbojies 1937. g., samazinājies par 29 (5,5%), no tām 8 (2,5%) lauku un 21 (10,1%) pilsētu organizācija; faktiski likvidējušās 30 sabiedrības, jo viena sākusi darboties no jauna (tā nodibinājies 3 sabiedrību vietā). No

Sabiedrību skaits 1934.—1938. g. 1. janv.

Nombre des sociétés au 1-er janvier de 1934 à 1938.

1. janvārī 1-er janvier	Sabiedrību skaits		
	Lauku Soc. rurales	Pilsētu Soc. urbaines	Kopā Total
	Nombre d. sociétés		
1934	371	255	626
1935	365	253	618
1936	358	248	606
1937	325	207	532
1938	317	186	503

30 sabiedrībām, kas 1937. g. vairs nav darbojušās, likvidējušās tikai 9, bet 21 apvienojusies vai pievienojusies citām sabiedrībām. Sabiedrību skaits visvairāk samazinājies Rīgā — par 11, bet Vidzemē — par 4, Kurzemē — par 6 un Zemgalē — par 8 sabiedrībām.

Biedru skaits pēc svārstīšanās iepriekšējos gados 1937. g. pavairojies par 3.268 (1,6%), pie kam lauku sabiedrībām tas

Biedru skaits 1934.—1938. g. 1. janv.

Effectif des membres au 1-er janvier de 1934 à 1938.

1. janvārī 1-er janvier	Biedru skaits		
	Lauku Soc. rurales	Pilsētu Soc. urbaines	Kopā Total
	Effectif des membres		
1934	130 713	73 967	204 680
1935	128 405	73 829	202 234
1936	130 530	74 965	205 495
1937	130 274	72 422	202 696
1938	133 079	72 885	205 964

Caurmērā vienai sabiedrībai

En moyenne par société

1934	352	290	327
1935	352	292	327
1936	365	302	339
1937	401	350	381
1938	420	392	409

pavairojies par 2.805 (2,2%) un pilsētu sabiedrībām — par 463 (0,6%). Rīgā biedru skaits pavairojies par 1.372 (2,8%) līdz 49.537. Arī atsevišķos apgabalos caurmērā vienā sabiedrībā biedru skaits pieaudzis, pie kam lielākais caurmēra skaits bijis Latgalē —

Sabiedrības pēc biedru skaita 1938. g. 1. janv.

Société d'après l'effectif des membres au 1-er janvier 1938.

Biedru skaits vienā sabiedrībā Membres par société	Lauku Soc. rurales	Pilsētu Soc. urbaines	Kopā Total	%
	Sabiedrību skaits Nombre des sociétés			
Līdz 50 Jusqu'à 50	1	11	12	2,4
51 — 100	9	35	44	8,7
101 — 200	65	42	107	21,3
201 — 300	78	32	110	21,9
301 — 400	52	20	72	14,3
401 — 500	29	7	36	7,1
501 — 1 000	66	24	90	17,9
1 001 — 2 000	15	11	26	5,2
Pāri par 2 000 Au-dessus de	2	4	6	1,2
Kopā Total	317	186	503	100,0

492 un Rīgā — 480, bet Zemgalē — 382, Vidzemē — 370 un Kurzemē — 345. Atsevišķām organizācijām biedru skaits svārsti-

Biedru izstāšanās iemesli 1937. g.

Causes de retraite des membres en 1937.

Aprīnķi Districts	Nekār- tigas Opera- ciju gadā miruši Morts pend. l'exer- cice	maksā- šanas dēļ izslēgti Exclus pour pai- ments irrégu- liers	Izslēgti citu iemeslu dēļ Exclus pour autres raisons	Labprā- tīgi izstā- jušies S'étant retrés de bon gré	Kopā Total
Rīga	348	343	323	1 772	2 786
Rīgas	126	35	7	477	645
Cēsu	70	69	6	434	579
Valmieras	122	35	59	356	572
Valkas	69	22	5	218	314
Madonas	46	31	9	340	426
Liepāja	34	82	—	215	331
Liepājas	29	15	3	192	239
Aizputes	8	7	—	39	54
Kuldīgas	40	11	21	171	243
Ventspils	43	23	4	139	209
Talsu	80	29	—	241	350
Tukuma	33	11	—	137	181
Jelgavas	141	35	18	449	643
Bauskas	76	18	—	177	271
Jēkabpils	53	16	—	164	233
Ilūkstes	30	14	4	119	167
Daugavpils	197	274	34	741	1 246
Rēzeknes	46	16	18	295	375
Ludzas	32	—	—	415	447
Abrenes	37	5	—	237	279
Kopā 1937	1 660	1 091	511	7 328	10 590
Total 1936	1 676	1 212	934	7 660	11 482

ties: 12 (2,4% no visām) sabiedrībām tas bijis mazāks par 50, bet 32 (6,4%) bijis vairāk nekā 1.000 biedru.

Daļa biedru izstājas, bet šī daļa nav liela — apmēram 5% no kopskaita, pie kam izstājušos biedru skaits pēdējos gados samazinājies; 1937. g. tas samazinājies par 892 (7,8%). Visvairāk biedru izstājušies labprātīgi — 69,2%, un to skaits gada laikā samazinājies par 332 (4,3%); nekārtīgas

maksāšanas dēļ izslēgti 10,3%, t. i. par 121 (10%) biedru mazāk nekā iepriekšējā gadā; citu iemeslu dēļ izslēgti 4,8% — par 423 (45,3%) biedriem mazāk nekā iepriekšējā gadā; mirušo biedru skaits samazinājies par 16 (1,0%), un to bijis 15,7% no izstājušos biedru kopskaita.

Lielākā biedru grupa ir lauksaimnieki, un 1938. g. sākumā to bijis puse visu biedru, bet kopā ar rentniekiem un graudniekiem

Biedru skaits pēc nodarbošanās 1937.—1938. g. 1. janvārī.

Effectif des membres selon leurs occupations au 1-er janvier 1937 et 1938.

Nodarbošanās — Occupations	Lauku		1938. g. 1. janvārī				1937. g. 1. I.	
	Soc. rurales		Pilsētu		Kopā		Kopā	
	Skaits	%	Skaits	%	Skaits	%	Skaits	%
	Nombre		Nombre		Nombre		Nombre	
Lauksaimnieki — zemes īpašnieki	98 231	73,8	3 867	5,3	102 098	49,6	101 443	50,1
<i>Agriculteurs — propriétaires</i>								
Rentnieki un graudnieki . . .	8 383	6,3	283	0,4	8 666	4,2	8 354	4,1
<i>Fermiers et métayers</i>								
Intelektuāla darba strādnieki . .	7 263	5,5	32 401	44,5	39 664	19,3	38 533	19,0
<i>Travailleurs intellectuels</i>								
Algoti fiziska darba strādnieki .	3 641	2,7	5 925	8,1	9 566	4,6	9 255	4,6
<i>Salariés aux travaux physiques</i>								
Amatnieki	4 345	3,3	8 352	11,5	12 697	6,2	13 454	6,6
<i>Artisans</i>								
Rūpnieki	1 190	0,9	1 857	2,5	3 047	1,5	2 551	1,3
<i>Industriels</i>								
Tirgotāji	2 043	1,5	9 903	13,6	11 946	5,8	12 047	5,9
<i>Commerçants</i>								
Namīpašnieki	4 092	3,1	6 485	8,9	10 577	5,1	10 203	5,0
<i>Propriétaires de maisons</i>								
Juridiskas personas	916	0,7	333	0,4	1 249	0,6	1 259	0,6
<i>Personnes juridiques</i>								
Pārējie	2 975	2,2	3 479	4,8	6 454	3,1	5 597	2,8
<i>Autres</i>								
Kopā Total . .	133 079	100,0	72 885	100,0	205 964	100,0	202 696	100,0

— 53,8%, pie kam lauku biedrībās to bijis vēl vairāk — 80,1% no biedru kopskaita. Biedru — lauksaimnieku skaits 1937. g. pavairojies par 655 (0,6%) un rentnieku un graudnieku skaits — par 312 (3,7%). Otrā lielākā biedru grupa ir intelektuāla darba strādnieki (ieskaitot valsts un pašvaldību darbiniekus) — 1/5 visu biedru, pie kam pilsētu sabiedrībās to bijis 44,5%; minēto biedru skaits pavairojies visvairāk — par 1.131 (2,9%). Amatnieku, rūpnieku un tirgotāju bijis 13,5% no visiem biedriem, pie kam pilsētu sabiedrībās — 27,6%; biedru — rūpnieku skaits pavairojies par 496 (19,4%), bet amatnieku skaits samazinājies par 757 (5,6%) un tirgotāju — par 101 (0,8%), kas izskaidrojams ar dažu sabiedrību likvidāciju. Biedru — algota fiziska darba strādnieku skaits pavairojies par 311 (3,4%) un namsaimnieku — par 374 (3,7%); abas minētās biedru grupas bijušas pa lielākai daļai pilsētu sabiedrībās.

2. Pasīvs. Passifs. Bilances kopsūma 1937. g. pieaugusi par 5,020 milj. ls (5,6%), pie kam lauku sabiedrībām tā palielinājusies par 4,247 milj. ls (6,7%), bet pilsētu sa-

Sabiedrības pēc bilances lieluma 1938. g. 1. janvārī.

Sociétés d'après le montant de leur bilan le 1-er janvier 1938.

Bilance vienai sabiedrībai	Lauku		Pilsētu		Kopā	%
	Soc. rurales	Soc. urbaines	Soc. rurales	Soc. urbaines		
<i>Bilan d'une société</i>	Sabiedrību skaits					
	Nombre des sociétés					
Līdz 10 000 ls	4	26	30	6,0		
<i>Jusqu'à</i>						
10 001 — 50 000 „	32	58	90	17,9		
50 001 — 100 000 „	86	28	114	22,7		
100 001 — 200 000 „	94	33	127	25,2		
200 001 — 300 000 „	40	7	47	9,3		
300 001 — 400 000 „	19	10	29	5,8		
400 001 — 500 000 „	18	6	24	4,8		
500 001 — 1 000 000 „	16	9	25	4,9		
1 000 001 — 2 000 000 „	7	4	11	2,2		
Pāri par 2 000 000 „	1	5	6	1,2		
<i>Au-dessus de</i>						
Kopā Total . .	317	186	503	100,0		

biedrībām — par 1,673 milj. ls (3,9%); Rīgā bilance pieaugusi par 1,500 milj. ls, Vidzemē — par 1,315 milj. ls (4,8%), Kurzēmē — par 0,934 milj. ls (7,2%), Zemgalē — par 1,619 milj. ls (7,0%) un Latgalē — par 0,463

milj. ls (5,7%). Vienas sabiedrības caurmēra bilances kopsuma arī ievērojami pieaugusi: 1934. g. sākumā tā bijusi 161.968 ls, 1935. g. — 165.155 ls, 1936. g. — 172.794 ls, 1937. g. — 198.692 ls un 1938. g. — 221.916 ls, pie kam lauku sabiedrībām tā bijusi mazāka (213.047 ls), bet pilsētu sabiedrībām lielāka (237.032 ls); pa apgabaliem lielākā caurmēra bilance vienai sabiedrībai bijusi Rīgā — 351.843 ls, bet pārējos apgabalos tās bijušas šādas: Vidzemē — 197.628 ls, Kurzemē — 177.679 ls, Zemgalē — 248.727 ls un Latgalē — 108.823 ls. Atsevišķām sabiedrībām bilances bijušas ļoti svārstīgas: 30 sabiedrībām (6,0%) tās bijušas mazākas par 10.000 ls, bet 17 (3,4%) sabiedrībām bilances pārsniegušas 1 milj. ls.

Kapitali 1934.—1938. g. 1. janv.

Capitaux au 1-er janvier de 1934 à 1938.

1. janvārī 1-er janvier	Lauku	Pilsētu	Kopā Total
	Soc. rurales	Soc. urbaines	
	1000 latos — En 1000 de lats		
1934	11 253	9 522	20 775
1935	11 422	9 623	21 045
1936	11 847	9 716	21 563
1937	12 244	10 241	22 485
1938	13 050	10 221	23 271
	Procentos no bilances En % des bilans		
1934	18,7	23,2	20,5
1935	19,1	22,8	20,6
1936	19,3	22,5	20,6
1937	19,3	24,1	21,3
1938	19,3	23,2	20,8

Pasīvā ir trīs galvenie postepi — kapitali, noguldījumi un aizņēmumi. Kapitalu 1938. g. sākumā bijis 20,8% no bilances, t. i. par 0,5% mazāk nekā iepriekšē-

Noguldījumi 1934.—1938. g. 1. janv.

Dépôts au 1-er janvier de 1934 à 1938.

1. janvārī 1-er janvier	Lauku	Pilsētu	Kopā Total
	Soc. rurales	Soc. urbaines	
	1000 latos — En 1000 de lats		
1934	13 705	17 180	30 885
1935	14 381	18 153	32 534
1936	15 916	19 589	35 505
1937	16 936	18 172	35 108
1938	19 644	19 723	39 367
	Procentos no bilances En % des bilans		
1934	22,7	41,8	30,5
1935	24,1	42,9	31,9
1936	25,0	45,3	33,9
1937	26,8	42,8	33,2
1938	29,1	44,7	35,3

jā gadā, pie kam lauku sabiedrībām to bijis 19,3%, bet pilsētu sabiedrībām — 23,2% no bilances.

Sākot ar 1934. g., noguldījumu nozīme bilancē pieaugusi, un 1938. g. to bijis 35,3%, t. i. par 2% vairāk nekā iepriekšējā gadā, pie kam lauku sabiedrībās to bijis 29,1%, bet pilsētu sabiedrībās — 44,7%.

Aizņēmumu nozīme pēdējos gados samazinājusies, un 1938. g. to bijis 39,6% no bilances, t. i. par 1,1% mazāk nekā iepriek-

Aizņēmumi 1934.—1938. g. 1. janv.

Emprunts au 1-er janvier de 1934 à 1938.

1. janvārī 1-er janvier	Lauku	Pilsētu	Kopā Total
	Soc. rurales	Soc. urbaines	
	1000 latos — En 1000 de lats		
1934	33 164	12 268	45 432
1935	31 818	12 088	43 906
1936	31 410	11 558	42 968
1937	31 680	11 338	43 018
1938	32 340	11 906	44 246

Procentos no bilances
En % des bilans

1934	55,0	29,9	44,8
1935	53,2	28,6	43,1
1936	51,1	26,7	41,0
1937	50,1	26,7	40,7
1938	47,6	27,0	39,6

Aizņēmēju sabiedrību %
% aux sociétés des emprunteurs

1934	97,0	63,1	83,2
1935	97,0	60,5	82,0
1936	96,9	61,8	82,3
1937	97,8	67,6	86,1
1938	98,7	66,7	86,9

šējā gadā, pie kam lauku sabiedrībās tie sastādījuši ievērojami lielāku daļu (47,0%) nekā pilsētu sabiedrībās (27,0%).

Kapitali 1937. g. pieauguši par 0,786 milj. ls (3,5%), pie kam lauku sabiedrībām tie palielinājušies par 0,806 milj. ls (6,6%), bet pilsētu sabiedrībām — samazinājušies par 20.000 ls (0,2%). Lielākais ir pamatkapitāls — apm. 2/3 kapitālu kopsomas, un 1937. g. tas palielinājies par 0,738 milj. ls (4,9%), pie kam lauku sabiedrībām par 0,471 milj. ls (5,5%) un pilsētu sabiedrībām par 0,267 milj. ls (4,1%). Pārējie kapitali pieauguši tikai par 0,048 milj. ls (0,7%) — lauku sabiedrībām tie palielinājušies par 0,335 milj. ls (9,1%), bet pilsētu sabiedrībām samazinājušies par 0,287 milj. ls (7,8%); no šiem kapitāliem visvairāk pieaudzis rezerves kapitāls — par 0,198 milj. ls (6,9%), varbūteju zaudējumu segšanas — par 0,173 milj. ls, amortizācijas — par 0,170 milj. ls (28,2%), īpašumu pārvērtēšanas — par 0,092 milj. ls un inventāra iegūšanas kapitāls — par 60.000 ls; visvairāk samazinājies speciālais rezerves kapitāls — par 0,558 milj. ls (33,6%); sevišķi liels šis kapitāls bija uzkrājis dažām pilsētu sabiedrībām, un tās to norakstījušas apšaubamo prasību likvidēšanai.

Kapitali un fondi 1934.—1938. g. 1. janvārī.
Capitiaux et fonds au 1-er janvier de 1934 à 1938.

Kapitali — Capitiaux	1934	1935	1936		1937	1938
			Latos — En lats			
Pamata Sociāls	14 444 817	14 495 455	14 911 633	15 129 891	15 868 223	
Rezerves	2 699 772	2 817 653	2 869 150	2 888 533	3 086 774	
De réserve						
Speciālie kapitali un fondi	3 630 591	3 731 983	3 782 187	4 466 870	4 315 819	
Capitiaux et fonds spéciaux						
To starpā:						
Dont:						
Nekustamu īpašumu iegūšanas	1 006 981	1 119 163	1 086 242	1 086 114	1 054 444	
Acquisition d'immeubles						
Inventara iegūšanas	44 353	36 754	38 120	34 518	94 749	
Acquisition d'inventaire						
Īpašumu pārvērtēšanas	156 683	91 709	79 755	225 121	316 739	
Nouv. évaluation de propriétés						
Amortizācijas	499 234	557 048	639 934	600 653	770 229	
Amortissements						
Speciālie rezerves	1 278 494	1 158 715	1 193 721	1 661 619	1 103 791	
Réserves spéciales						
Varbūteju zaudējumu segšanas	109 959	243 962	194 682	131 848	305 101	
Couverture de pertes probables						
Kopdarbības darbinieku palīdzības	326 280	406 689	381 832	378 879	382 596	
Secours aux travailleurs de coopérations						
Palīdzības un bērnu	79 160	27 535	96 918	92 040	99 528	
Secours et allocations junéraires						
Kulturalo mērķu	17 250	22 190	14 579	16 400	7 443	
Buts culturels						
Pārējie	112 197	68 218	56 404	239 678	181 199	
Autres						
Kopā visi kapitali	20 775 180	21 045 091	21 562 970	22 485 294	23 270 816	
Total des capitaux						

Noguldījumu kopsuma 1937. g. pieaugusi par 4,259 milj. ls (12,1%), bet skaits pavairojies par 3.152 (3,0%), pie kam lauku sabiedrībās suma pieaugusi par 2,708 milj. ls (16,0%) un skaits par 1.045 (2,0%), bet pilsētu sabiedrībās — suma par 1,551

milj. ls (8,5%) un skaits par 2.107 (4,1%). Noteikta laika noguldījumu kopsuma palielinājusies par 1,601 milj. ls (22,8%), bet skaits pavairojies par 1.224 (7,7%), pie kam lauku sabiedrībās tā pieaugusi par 0,178 milj. ls (6,9%), bet pilsētu sabiedrībās —

Noguldījumi 1934.—1938. g. 1. janvārī

Dépôts au 1-er janvier de 1934 à 1938.

1. janvārī 1-er janvier	Tekoši rēķini		Nenoteikta laika		Noteikta laika		Kopā	
	Comptes courants	Sans terme	A terme	Total				
	Skaits	1000 lats	Skaits	1000 lats	Skaits	1000 lats	Skaits	1000 lats
	Nombre		Nombre		Nombre		Nombre	
Lauku — Soc. rurales								
1934	2 113	884	44 699	10 412	5 293	2 408	52 105	13 704
1935	2 076	1 003	43 376	10 639	6 447	2 738	51 899	14 380
1936	1 996	958	46 208	12 130	5 033	2 828	53 237	15 916
1937	2 304	919	46 328	13 448	4 641	2 569	53 273	16 936
1938	2 087	931	47 944	15 966	4 287	2 747	54 318	19 644
Pilsētu — Soc. urbaines								
1934	15 259	7 880	29 120	5 288	8 737	4 012	53 116	17 180
1935	14 167	8 180	28 356	5 696	10 106	4 277	52 629	18 153
1936	13 705	8 505	31 982	6 630	9 846	4 455	55 533	19 590
1937	12 226	7 716	27 412	6 003	11 276	4 453	50 914	18 172
1938	14 404	9 199	25 763	4 648	12 854	5 876	53 021	19 723
Kopā — Total								
1934	17 372	8 764	73 819	15 700	14 030	6 420	105 221	30 884
1935	16 243	9 183	71 732	16 335	16 553	7 015	104 528	32 533
1936	15 701	9 463	78 190	18 760	14 879	7 283	108 770	35 506
1937	14 530	8 635	73 740	19 451	15 917	7 022	104 187	35 108
1938	16 491	10 130	73 707	20 614	17 141	8 623	107 339	39 367

par 1,423 milj. ls (32,0%). No noteikta laika noguldījumiem visvairāk noguldīts uz 6 līdz 12 mēnešiem — 6.213 noguldījumu par 3,477 milj. ls; ilgāk kā uz gadu bijuši 8.646 noguldījumi par 2,986 milj. ls un uz laiku līdz 6 mēnešiem — 2.282 noguldījumi par 2,160

milj. ls. Nenoteikta laika noguldījumu skaits ir ļoti liels (to starpā ir arī neizņemtie priekšvara noguldījumi); nenoteikta laika noguldījumu kopsuma pieaugusi par 1,163 milj. ls (6,0%), pie kam lauku sabiedrībās tā palielinājusies par 2,518 milj. ls (18,7%),

Noguldījumi pēc lieluma 1938. g. 1. janv.
Dépôts d'après leur montant le 1-er janvier 1938.

Noguldījumi Dépôts		Lauku SOC. rurales	Pilsētu SOC. urbaines	Kopā Total
		1000 latos — En 1000 de lats		
Līdz Jusqu'à	200 ls	1 082	1 345	2 427
No	201 līdz	1 477	1 300	2 777
„	501 „	2 466	1 974	4 440
„	1 001 „	3 476	2 699	6 175
„	2 001 „	4 781	4 353	9 134
„	5 001 „	2 827	2 988	5 815
„	10 001 „	1 779	2 265	4 044
„	20 001 „	1 533	1 618	3 151
Pāri par Au-dessus de	50 000 „	223	1 181	1 404
Kopā Total		19 644	19 723	39 367

Noguldītāju skaits Nombre des déposants		Lauku	Pilsētu	Kopā
		1000 latos — En 1000 de lats		
Līdz Jusqu'à	200 ls	41 690	42 784	84 474
No	201 „	4 437	3 796	8 233
„	501 „	3 449	2 530	5 979
„	1 001 „	2 519	1 833	4 352
„	2 001 „	1 604	1 423	3 027
„	5 001 „	426	426	852
„	10 001 „	135	163	298
„	20 001 „	54	54	108
Pāri par Au-dessus de	50 000 „	4	12	16
Kopā Total		54 318	53 021	107 339

bet pilsētu sabiedrībās samazinājusies par 1,355 milj. ls (22,6%). Tekošu rēķinu skaits pavairojies par 1,961 (13,5%) un summa pieaugusi par 1,496 milj. ls (17,3%), pie kam lauku sabiedrībās to skaits samazinājies par 217 (9,4%), bet summa palielinājusies par 12,000 ls (1,3%), turpretim pilsētu sabiedrībās skaits pavairojies par 2,178 (17,8%) un summa pieaugusi par 1,483 milj. ls (19,2%). Lauku sabiedrībās nenoteikta laika noguldījumu bijis 81,6% no kopsumas, bet pilsētu sabiedrībās tekoši rēķini sastādījuši pusi no visiem noguldījumiem.

Noguldījumu lielums ir ļoti dažāds: mazāki par 200 ls bijuši 84.474 noguldījumi jeb 78,7% no kopskaita, bet šo noguldījumu kopsuma sastādījusi tikai 6,1%; lielākā daļa mazo noguldījumu noguldīta priekš 1914. gada; pāri par 10.000 ls bijuši 422 noguldījumi (0,4%) par 8,6 milj ls (21,9%) un pāri par 50.000 ls — 16 noguldījumi par 1,404 milj. ls.

Aizņēmumi 1937. g. pieauguši par 1,228 milj. ls (2,9%), pie kam lauku sabiedrībām par 0,660 milj. ls (2,1%), bet pilsētu sabiedrībām par 0,568 milj. ls (5,0%). Lielākā daļa sabiedrību aizņēmumus citās kredītiestādēs; aizņēmumu nav tikai 66 sabiedrībām, no tām 62 pilsētu un tikai 4 lauku sabiedrības. Latvijas Banka bijusi galvenā sabiedrību kredītēja, un šie aizņēmumi sastādījuši 89,9% no aizņēmumu kopsumas, pie kam lauku sabiedrībās pat 92,7%, bet pilsētu sabiedrībās 82,3%. Aizņēmumi Latvijas Bankā 1937. g. pieauguši par 1,229 milj. ls (3,2%), pie kam lauku sabiedrī-

Aizņēmumi 1934.—1938. g. 1. janv.
Emprunts au 1-er janvier de 1934 à 1938.

Aizņēmumi no: Emprunts de:		Latvijas Tautas bankas	Latvijas Zemnieku kreditban- kas	Pārē- jiem Autres	Kopā Total
1. janv. 1-er janvier	Latvijas Banque de Lettonie	Latvijas Banque de Natio- nale de Crédit d. Paysans	Latvijas Zemnieku kreditban- kas Banque de Crédit d. Paysans	Pārē- jiem Autres	Kopā Total
Sabiedrību skaits — Nombre des sociétés					
Lauku — Soc. rurales					
1934	350	198	—	79	360
1935	339	210	—	63	354
1936	330	208	—	85	347
1937	306	183	37	59	318
1938	308	137	44	62	313
Pilsētu — Soc. urbaines					
1934	70	55	—	145	161
1935	77	57	..	139	153
1936	80	70	..	127	152
1937	76	54	—	133	140
1938	76	56	—	74	124
Kopā — Total					
1934	420	253	—	224	521
1935	416	267	—	202	507
1936	410	278	—	212	499
1937	382	237	37	192	458
1938	384	193	44	136	437
Suma 1000 latos — Somme en 1000 de lats					
Lauku — Soc. rurales					
1934	31 543	946	—	675	33 164
1935	30 215	1 092	..	511	31 818
1936	29 638	1 189	..	584	31 411
1937	29 222	1 348	538	572	31 680
1938	29 965	1 131	712	532	32 340
Pilsētu — Soc. urbaines					
1934	10 057	281	—	1 930	12 268
1935	9 827	263	..	1 998	12 088
1936	9 756	462	..	1 339	11 557
1937	9 312	745	—	1 281	11 338
1938	9 798	892	—	1 216	11 906
Kopā — Total					
1934	41 600	1 227	—	2 605	45 432
1935	40 042	1 355	..	2 509	43 906
1936	39 394	1 651	..	1 923	42 968
1937	38 534	2 093	538	1 853	43 018
1938	39 763	2 023	712	1 748	44 246

bām tie palielinājusies par 0,743 milj. ls (2,5%), bet pilsētu sabiedrībām — par 0,486 milj. ls (5,2%). Latvijas Tautas bankā kreditējušo sabiedrību skaits 1937. g. samazinājies par 44, bet aizņēmumu summa — par 70.000 ls (3,3%), pie kam lauku sabiedrībām tā samazinājusies par 0,217 milj. ls (16,1%), bet pilsētu sabiedrībām pieaugusi par 0,147 milj. ls. Aizņēmumu Latvijas Tautas bankā bijis 4,6% no kopsumas (iepriekšējā gadā — 4,6%), pie kam lauku sabiedrībām 3,5% (4,3%) un pilsētu sabiedrībām 7,5% (6,6%). Pēdējos gados strauji pieauguši aizņēmumi Latvijas Zemnieku kredītbankā — 1937. g. par 0,174 milj. ls (32,3%), pie kam šai bankā aizņēmušās tikai lauku sabiedrības, un tām šo aizņēmumu bijis 2,2% no lauku sabiedrību aizņēmumu kopsumas. Dažādās citās kredītiestādēs aizņēmušās 136 sabiedrības (62 lauku

un 74 pilsētu sabiedrības) 1,7₇₈ milj. ls (3,9% no visiem aizņēmumiem), t. i. par 0,1₀₅ milj. ls mazāk (5,7%) nekā iepriekšējā gadā.

Pašu un svešu līdzekļu attiecības ilgāku laiku (no 1934. g.) maz mainījušās; pieņemot pašu līdzekļus par 100, svešu līdzekļu 1938. g. sākumā bijis 359, pie kam

Pašu un svešu līdzekļi 1934.—1938. g. 1. janvārī.

Moyens propres et étrangers au 1-er janvier de 1934 à 1938.

1. janv. 1-er janvier	Lauku Soc. rurales	Pilsētu Soc. urbaines	Kopā Total
		Pašu līdzekļi = 100, tad svešu ir:	
		Si les moyens propres = 100, les moyens étrangers	
1934	417	309	367
1935	404	314	363
1936	399	321	364
1937	397	288	347
1938	398	309	359

lauku sabiedrībām 398 un pilsētu sabiedrībām 309. Atsevišķos apgabalos svešu līdzekļi bijuši šādi: Rīgā — 333, Vidzemē — 399, Kurzemē — 347, Zemgalē — 385 un Lat-

Pašu līdzekļi 1934.—1938. g. 1. janvārī.

Moyens propres au 1-er janvier de 1934 à 1938.

1. janvārī 1-er janvier	Lauku Soc. rurales	Pilsētu Soc. urbaines	Kopā Total
	Latos — En lats		
	Caurmērā uz viena biedra En moyenne par membre		
1934	86	129	102
1935	89	130	104
1936	91	130	105
1937	94	141	111
1938	98	140	113
	Caurmērā vienai sabiedrībai En moyenne par société		
1934	30 331	37 343	33 187
1935	31 293	38 036	34 054
1936	33 092	39 177	35 582
1937	37 675	49 473	42 266
1938	41 166	54 953	46 264

galē — 309. Caurmērā uz viena biedra pašu līdzekļi 1937. g. pieauguši par 2 (1,8%) līdz 113 ls, bet caurmērā vienai sabiedrībai — par 3.998 ls (9,5%) līdz 46.264 ls; Rīgā pašu līdzekļu attiecīgi bijis 159 ls un 77.306 ls, Vidzemē — 103 ls un 38.202 ls, Kurzemē — 100 ls un 38.133 ls, Zemgalē — 143 ls un 49.194 ls un Latgalē — 51 ls un 25.338 ls. Svešu līdzekļi (noguldījumi un aizņēmumi) pieauguši straujāk un par lielākām sumām nekā pašu līdzekļi. Caurmērā uz viena biedra tie 1937. g. pavairojušies par 21 ls (5,5%), pie kam lauku sabiedrībām par 18 ls (4,8%) un pilsētu sa-

Svešu līdzekļi 1934.—1938. g. 1. janvārī.
Moyens étrangers au 1-er janvier de 1934 à 1938.

1. janvārī 1-er janvier	Lauku Soc. rurales	Pilsētu Soc. urbaines	Kopā Total
	Latos — En lats		
	Caurmērā uz viena biedra En moyenne par membre		
1934	359	398	373
1935	360	410	378
1936	363	416	382
1937	373	407	385
1938	391	434	406
	Caurmērā vienai sabiedrībai En moyenne par société		
1934	126 331	115 481	121 911
1935	126 571	119 531	123 689
1936	132 198	125 593	129 495
1937	149 587	142 561	146 853
1938	163 988	170 048	166 229

biedrībām par 27 ls (6,6%), bet caurmērā vienai sabiedrībai tie palielinājušies par 19.376 ls (13,2%), pie kam lauku sabiedrībai par 14.401 ls (9,6%) un pilsētu sabiedrībai par 27.487 ls (19,3%). Rīgā caurmērā uz viena biedra bijuši 530 ls lieli svešu līdzekļi, bet caurmērā vienai sabiedrībai — 257.576 ls, Vidzemē — attiecīgi 412 ls un 152.439 ls, Kurzemē — 346 ls un 132.378 ls, Zemgalē — 549 ls un 189.221 ls un Latgalē — 159 ls un 78.205 ls. Pašu un svešu līdzekļu pavairošanās caurmērā uz viena biedra, bet īpaši caurmērā vienā sabiedrībā, galvenā kārtā izskaidrojama ar krāj-aizdevu sabiedrību apvienošanas un mazo organizāciju pievienošanas lielajām.

3. Aktīvs. Actifs. Mantas posteņu nozīme bilancē pēdējā gadā maz mainījusies; lielākais aktīva postenis ir aizdevumi, un 1938. g. sākumā tie sastādījuši 77,8% no bilances (1937. g. — 77,3%), pie kam lauku sabiedrībās to nozīme bijusi vēl lielāka (82,5%), bet pilsētu sabiedrībās mazāka (70,6%). Pārējie mantas posteņi ir mazi, un sabiedrību darbību tie veicina tikai netieši.

Aizdevumi 1934.—1938. g. 1. janvārī.

Prêts au 1-er janvier de 1934 à 1938.

1. janvārī 1-er janvier	Lauku Soc. rurales	Pilsētu Soc. urbaines	Kopā Total
	1900 lats — En 1000 de lats		
1934	51 006	29 588	80 594
1935	48 613	28 922	77 535
1936	49 336	30 381	79 717
1937	51 930	29 777	81 707
1938	55 724	31 118	86 842

Procentos no bilances
En % des bilans

1934	84,6	72,0	79,5
1935	81,3	68,4	76,0
1936	80,2	70,3	76,8
1937	82,1	70,2	77,3
1938	82,5	70,6	77,1

Ipašumu (ieskaitot arī nekustamus īpašumus) bijis 7,6% no bilances (8,2%), pie kam lauku sabiedrībām 4,8%, bet pilsētu sabiedrībām 11,9%; brīvie līdzekļi (skaidra nauda un tekoši rēķini citās kredītiestādēs) sastādījuši 6,5% (4,8%) — lauku sabiedrībām 4,3% un pilsētu sabiedrībām 9,8%; vērtspāpīru bijis 4,9% (5,1%) — lauku sabiedrībām 5,5% un pilsētu sabiedrībām 4,0%. Pārējiem posteņiem parasti ir norēķināšanās raksturs.

Aizdevumi 1937. g. pieauguši par 5,135 milj. ls (6,3%), pie kam lauku sabiedrībās tie palielinājušies par 3,704 milj. ls (7,3%), bet pilsētu sabiedrībās — par 1,341 milj. ls (4,2%); Rīgā tie pavairojušies par 1,517 milj. ls (6,4%), Vidzemē par 1,158 milj. ls (5,2%), Kurzemē par 0,577 milj. ls (5,3%), Zemgalē par 1,557 milj. ls (8,3%) un Latgalē par 0,327 milj. ls (5,1%).

Pret galvniekiem un personīgo uzticību

Aizdevumi 1934.—1938. g. 1. janvārī.

Prêts au 1-er janvier de 1934 à 1938.

1. janv. 1-er janvier	Galvniekiem un perso- nīgo uzticību <i>Garants et confiance personnelle</i>	Nekusta- miem īpa- šumiem <i>Immeubles</i>	Aizdevumi pret: — <i>Prêts contre:</i>			Vērtspāpi- riem un ci- tām ķīlām <i>Valeurs mobilières et autres gages</i>	Diskontē- tiem vek- seļiem <i>Lettres de change escomptées</i>	Kopā <i>Total</i>
			Lauksaim- niecības in- ventaru un darba- rīkiem <i>Cheptel et outils agri- coles</i>	Labību u. c. lauks. ražojumiem <i>Blés et autres pro- duits agricoles</i>	Precēm un rūpniecības ražojumiem <i>Marchandises et produits industriels</i>			
Aizdevumu skaits — <i>Nombre des prêts</i>								
Lauku — <i>Soc. rurales</i>								
1934	114 384	2 373	608	14	80	256	13 303	131 018
1935	105 378	2 652	974	120	28	326	13 161	122 639
1936	108 890	2 900	158	2	10	537	13 377	125 874
1937	109 360	3 450	106	—	1	189	13 699	126 805
1938	107 287	4 122	85	—	2	158	11 425	123 079
Pilsētu — <i>Soc. urbaines</i>								
1934	41 673	921	4	—	128	1 564	29 861	74 151
1935	40 997	770	78	—	5	4 102	27 085	73 037
1936	44 310	1 250	3	—	166	1 507	28 074	75 310
1937	45 589	1 285	—	—	232	1 554	25 512	74 172
1938	43 834	3 797	—	—	—	1 994	23 622	73 247
Kopā — <i>Total</i>								
1934	156 057	3 294	612	14	208	1 820	43 164	205 169
1935	146 375	3 422	1 052	120	33	4 428	40 246	195 676
1936	153 200	4 150	161	2	176	2 044	41 451	201 184
1937	154 949	4 735	106	—	233	1 743	39 211	200 977
1938	151 121	7 919	85	—	2	2 152	35 047	196 326
Suma 1000 latos — <i>Somme en 1000 de lats</i>								
Lauku — <i>Soc. rurales</i>								
1934	38 593	4 273	191	8	43	511	7 387	51 006
1935	35 476	4 971	524	43	8	402	7 189	48 613
1936	36 207	5 536	161	1	10	315	7 106	49 336
1937	38 157	6 059	80	—	1	241	7 392	51 930
1938	40 704	7 815	60	—	4	100	7 041	55 724
Pilsētu — <i>Soc. urbaines</i>								
1934	10 049	1 398	6	—	11	3 163	14 961	29 588
1935	10 113	1 354	5	—	..	3 077	14 373	28 922
1936	11 083	1 840	2	—	11	3 016	14 429	30 381
1937	10 944	2 100	—	—	12	2 599	14 122	29 777
1938	11 143	5 096	—	—	—	2 782	12 097	31 118
Kopā — <i>Total</i>								
1934	48 642	5 671	197	8	54	3 674	22 348	80 594
1935	45 589	6 325	529	43	8	3 479	21 562	77 535
1936	47 290	7 376	163	1	21	3 331	21 535	79 717
1937	49 101	8 159	80	—	13	2 840	21 514	81 707
1938	51 847	12 911	60	—	4	2 882	19 138	86 842

aizdotas lielākās sumas — 59,7% no kopsumas, pie kam lauku sabiedrībās šāda veida aizdevumu bijis 73,0%, bet pilsētu sabiedrībās — 35,7%; lai gan šo aizdevumu skaits 1937. g. samazinājies, tomēr suma pieaugusi par 2,746 milj. ls (5,6%) — lauku sabiedrībās par 2,547 milj. ls (6,7%), bet pilsētu sabiedrībās par 0,199 milj. ls (1,8%). Vekseļu diskonts bijis 22,0% no aizdevumu kopsumas, pie kam lauku sabiedrībās tam

mazāka nozīme (12,6%), bet pilsētu sabiedrībās lielāka (39,0%); vekseļu diskonts 1937. gadā samazinājies par 2,376 milj. ls (11,0%) — lauku sabiedrībās par 0,351 milj. ls (4,7%), bet pilsētu sabiedrībās par 2,025 milj. ls (14,3%). Aizdevumu pret nekustamiem īpašumiem (nodrošināti ar obligācijām) bijis 14,9% no kopsumas, pie kam lauku sabiedrībās 14,0% un pilsētu sabiedrībās 16,4%; gada laikā tie pieauguši par 4,752 milj. ls (58,2%) —

lauku sabiedrībās par 1,756 milj. ls (29,0%) un pilsētu sabiedrībās par 2,096 milj. ls (143%); šie aizdevumi strauji pavairojušies visos pēdējos gados, jo sabiedrības pēc dažu aizdevumu operāciju neveiksmēm pieprasa solidāko nodrošinājumu veidu. Ar vērtspapīriem un citām realām ķīlām nodrošināti 3,3% no aizdevumiem, pie kam pilsētu sabiedrībās šādu aizdevumu bijis 8,9%; minētie aizdevumi 1937. g. pieauguši par

42.000 ls (1,5%) — pilsētu sabiedrībās par 0,183 milj. ls (7,0%), bet lauku sabiedrībās tie samazinājušies. Pārējos aizdevumu nodrošinājumu veidus sabiedrības praktizē maz; agrākos gados lielākas sumas bijušas aizdotas pret lauksaimniecības inventāru un darbarīkiem, bet tagad pret minētiem nodrošinājumiem izsniegti tikai 85 aizdevumi par 60.000 ls.

Tāpat kā biedru, arī lielais vairums aiz-

Aizdevumi pēc aizņēmējiem 1938. g. 1. janvārī.
Prêts d'après les emprunteurs le 1-er janvier 1938.

Aizņēmēju nodarbošanās Occupations des emprunteurs	Lauku — Soc. rurales		Pilsētu — Soc. urbaines		Kopā — Total
	Skaitis Nombre	Suma ls Somme en lats	Skaitis Nombre	Suma ls Somme en lats	
Lauksaimniecība	86 620	44 565 000	3 185	2 027 023	89 805 46 592 023
<i>Agriculture</i>					
Zvejniecība	395	126 509	37	13 515	432 140 024
<i>Pêche</i>					
Rūpniecības uzņēmumi: <i>Etablissements industriels:</i>	1 607	1 812 621	3 659	3 330 211	5 266 5 142 832
a) valsts un autonomie	13	11 477	4	1 100	17 12 577
a) <i>de l'Etat et autonomes</i>					
b) privatās akciju sabiedrības	13	21 935	19	16 391	32 38 326
b) <i>sociétés anonymes privées</i>					
c) kopdarbības sabiedrības	52	213 490	19	11 545	71 225 035
c) <i>sociétés coopératives</i>					
d) pārējie	1 529	1 565 719	3 617	3 301 175	5 146 4 866 894
d) <i>autres</i>					
Tirdzniecības uzņēmumi: <i>Etablissements commerciaux</i>	1 510	1 229 866	7 161	4 630 696	8 671 5 860 562
a) valsts un autonomie	32	17 680	107	40 380	139 58 060
a) <i>de l'Etat et autonomes</i>					
b) privatās akciju sabiedrības	62	20 760	128	90 835	190 111 595
b) <i>sociétés anonymes privées</i>					
c) kopdarbības sabiedrības	65	243 977	11	29 195	76 273 172
c) <i>sociétés coopératives</i>					
d) pārējie	1 351	947 449	6 915	4 470 286	8 266 5 417 735
d) <i>autres</i>					
Kuģniecība	3	2 700	7	32 914	10 35 614
<i>Navigation</i>					
Namsaimniecība	3 416	3 144 935	5 666	9 234 738	9 082 12 379 673
<i>Possession de maisons</i>					
Kreditistādes	—	—	24	161 528	24 161 528
<i>Institutions de crédit</i>					
Valsts iestādes	1	6 700	—	—	1 6 700
<i>Institutions d'Etat</i>					
Pašvaldības	18	118 930	3	54 400	21 173 330
<i>Municipalités urbaines et rurales</i>					
Kopdarbība	169	438 685	21	48 398	190 487 083
<i>Coopération</i>					
Kulturalās, sabiedriskās un citas	211	447 626	107	249 753	318 697 379
<i>Sociétés culturelles, publiques et autres</i>					
Pārējās fiziskās personas: <i>Autres personnes physiques:</i>					
a) strādnieki	2 653	676 114	4 450	1 149 419	7 103 1 825 533
a) <i>ouvriers</i>					
b) brīvās profesijas	1 752	639 618	2 282	1 511 620	4 034 2 151 238
b) <i>professions libérales</i>					
c) valsts un pašvaldības darbin.	3 526	1 278 123	21 151	6 770 708	24 677 8 048 831
c) <i>travailleurs de l'Etat et d. municipalités</i>					
d) pārējie	3 185	1 236 282	6 144	1 903 340	9 329 3 139 622
d) <i>autres</i>					
Kopā — Total	105 066	55 723 709	53 897	31 118 263	158 963 86 841 972

nēmēju ir lauksaimnieki. Aizdevumi atsevišķām aizņēmēju grupām 1937. g. pieauguši šādi: lauksaimniekiem — par 2,693 milj. ls (6,1%); lauku sabiedrībās tie palielinājušies par 2,052 milj. ls (7,1%), bet pilsētu sabiedrībās samazinājušies par 0,250 milj. ls (11,3%); tirgotājiem — par 0,458 milj. ls (9,2%), pie kam lauku sabiedrībās tie samazinājušies par 0,101 milj. ls jeb 9,6%, bet pil-

sētu sabiedrībās pavairojušies par 0,559 milj. ls jeb 14,3%; namsaimniekiem — par 1,320 milj. ls jeb 11,9% (lauku sabiedrībās par 0,271 milj. ls jeb 9,4% un pilsētu sabiedrībās par 1,049 milj. ls jeb 12,8%), intelektuāla un fiziska darba strādniekiem — par 0,930 milj. ls jeb 8,4% (lauku sabiedrībās par 0,536 milj. ls jeb 26,0% un pilsētu sabiedrībās par 0,394 milj. ls jeb 4,4%). Aizņēmēju skaits

un izsniegtās sumas 1938. g. sākumā procentuāli sadalās šādi: lauksaimnieku bijis 56,5% no visiem aizņēmējiem, bet to aizdevumu suma — 53,6% (lauku sabiedrībās attiecīgi 82,4% un 80,0%, bet pilsētu sabiedrībās — 5,9% un 6,5%); tirgotāju bijis 5,4%, bet tiem izsniegto aizdevumu — 6,9% (pilsētu sabiedrībās attiecīgi 13,3% un

14,9%); namsaimnieku bijis 5,7%, bet aizdevumu — 14,3% (lauku sabiedrībās attiecīgi 3,2% un 5,7%, bet pilsētu sabiedrībās — 10,5% un 29,7%); valsts un pašvaldību darbinieki sastādījuši 15,6%, bet aizdevumu suma — 9,0% (lauku sabiedrībās attiecīgi 3,4% un 2,3%, bet pilsētu sabiedrībās — 39,3% un 21,1%).

Vērtspapīri 1934.—1938. g. 1. janvārī.

Valeurs mobilières au 1-er janvier de 1934 à 1938.

Vērtspapīru nosaukums <i>Dénomination des valeurs mobilières</i>	1934	1935	1936	1937	1938
	<i>Lat os — En lat s</i>				
Valsts Zemes bankas ķīlu zīmes <i>Titres de gage de la Banque Foncière d'Etat</i>	360 179	1 975 279	3 993 437	4 108 840	3 550 355
Valsts 1931. g. iekš. ceļu aizņēmumu oblig. <i>Obligations d'Etat des emprunts intérieurs des routes en 1931</i>	23 399	33 463	51 294	51 939	51 767
Latvijas Hipoteku bankas ķīlu zīmes <i>Titres de gage de la Banque Hypothécaire de Lettonie.</i>	84 506	28 943	60 877	89 279	362 706
Latvijas Tautas bankas akcijas <i>Actions de la Banque Nationale de Lettonie.</i>	194 981	217 459	285 472	298 717	344 636
Kopdarbības savienību dalības zīmes <i>Quotes-parts des Unions coopératives</i>	35 446	23 566	31 800	22 489	209 072
Kopdarbības sabiedrību dalības zīmes <i>Quotes-parts des Sociétés coopératives</i>	180 637	96 394	22 683	79 615	
Nekustamu īpašumu obligācijas <i>Obligations sur immeubles.</i>	408 010	559 159	205 650	185 421	308 382
Privato hipoteku banku ķīlu zīmes <i>Titres de gage de la Banque Hypothécaire privée.</i>	314 653	416 598	665 698	244 960	575 781
Dažādu sabiedrību vērtspapīri <i>Valeurs mobilières de diverses sociétés</i>	49 826	156 518	320 017	340 575	58 759
Kopā Total	1 651 637	3 507 379	5 636 928	5 421 835	5 461 458

Vērtspapīri pēdējos 2—3 gados palikuši bez lielākām pārmaiņām; 1937. g. tie pieauguši par 40.000 ls (0,7%), pie kam lauku sabiedrībām vērtspapīri samazinājušies par 0,374 milj. ls (9,2%), bet pilsētu sabiedrībām tie pavairojušies par 0,414 milj. ls (30,9%). Dīvas trešdaļas visu vērtspapīru bijušas Valsts Zemes bankas ķīlu zīmes, un 1937. g. tās samazinājušās par 0,558 milj. ls (13,6%); Latvijas Hipoteku bankas ķīlu zīmes pavairojušās par 0,273 milj. ls (trīskārtīgi); Valsts 1931. g. ceļu aizņēmuma obligāciju bijis samērā maz, un 1937. g. tās samazinājušās; Latvijas Tautas bankas akcijas pieaugušas par 45.900 ls (15,4%), bet dažādu kopdarbības sabiedrību un savienību dalības zīmes pavairojušās par 0,107 milj. ls (105%); nekustamu īpašumu obligācijas pieaugušas par 0,123 milj. ls (66,3%), dažādu sabiedrību pajas un akcijas samazinājušās par 0,282 milj. ls (82,7%); visvairāk pieaugušas privato hipoteku banku ķīlu zīmes — par 0,331 milj. ls jeb 135%.

Nekustami īpašumi bijuši 163 sabiedrībām, no tām 126 lauku un 37 pilsētu sabiedrībās, pie kam Rīgā 23 sabiedrības, Vidzemē 40, Kurzemē 27, Zemgalē 40 un Latgalē 33 sabiedrības. Nekustamu īpašumu bilances vērtība 1937. g. samazinājušies par 0,121 milj. ls (1,5%), pie kam pilsētu sabiedrībām, kam vērtīgāki nekustami īpašu-

mi, tā samazinājušies par 0,137 milj. ls (2,7%), bet lauku sabiedrībām tā pieaugusi par 16.000 ls (0,6%).

Brīvie līdzekļi 1937. g. pieauguši par 2,155 milj. ls, pie kam skaidra nauda pavairojušies par 0,520 milj. ls (34,2%) — lauku saimniecībām par 0,267 milj. ls (34,6%) un pilsētu sabiedrībām par 0,253 milj. ls (33,8%), bet tekoši rēķini citās kredītiestādēs palielinājušies par 1,635 milj. ls (45,7%) — lauku sabiedrībām par 0,853 milj. ls (81,2%) un pilsētu sabiedrībām par 0,782 milj. ls (30,9%).

4. Apgrozījumi. Chiffre d'affaires. Kases apgrozījums 1937. g. palielinājies par 32 milj. ls (8,4%), pie kam lauku sabiedrībām tas pieaudzis par 8 milj. ls (12,5%), bet pilsētu sabiedrībām — par 24 milj. ls (7,6%). Izsniegto aizdevumu suma pieaugusi par 3 milj. ls (1,5%), pie kam lauku sabiedrībās tā palielinājušies par 5 milj. ls (5,2%), bet pilsētu sabiedrībās samazinājušies par 2 milj. ls (2,6%). Iemaksātie noguldījumi (kopā ar tekošiem rēķiniem) pieauguši par 11 milj. ls (31,4%) — lauku sabiedrībās par 2 milj. ls (28,6%), bet pilsētu sabiedrībās par 9 milj. ls (32,1%); lielākā apgrozība un pieaugums bijis tekošiem rēķiniem — par 9 milj. ls (37,5%), pie kam lauku sabiedrībās par 1,0 milj. ls, bet pil-

Apgrozījumi 1934.—1937. g.
Chiffre d'affaires de 1934 à 1937.

Gadi Années	Kases apgrozījums Mouvement de caisse	Aizdevumu apgrozījums Mouvement des prêts	Noguldījumu — Dépôts			Kopā Total	Aizņēmumu apgrozījums Mouvement des emprunts			
			Noteikta laika à terme	Nenoteikta laika sans terme	Tekoši rēķini Comptes courants		Rediskontēti vekseli Lettres de change rées-comptées	Speciāli tekoši rēķini Comptes courants spéciaux	Aizņēmumi Emprunts	Kopā Total
Milj. latos — En millions de lats										
Lauku — Soc. rurales										
1934	72	99	1	3	2	6	12	6	..	18
1935	73	98	1	4	2	7	12	6	..	18
1936	64	97	1	5	1	7	11	8	..	19
1937	72	102	1	6	2	9	11	6	..	17
Pilsētu — Soc. urbaines										
1934	322	100	1	3	26	30	39	7	1	47
1935	328	100	2	4	27	33	36	10	..	46
1936	317	100	2	3	23	28	37	11	..	48
1937	341	98	3	3	31	37	37	10	1	48
Kopā — Total										
1934	394	199	2	6	28	36	51	13	1	65
1935	401	198	3	8	29	40	48	16	..	64
1936	381	197	3	8	24	35	48	19	..	67
1937	413	200	4	9	33	46	48	16	1	65

sētu sabiedrībās par 8 milj. ls (34,8%). Saņemto aizdevumu sumas 1937. g. samazinājušās par 2 milj. ls (3,0%).

5. Financialie rezultāti. Résultats financiers. Ieņēmumi (brutopelņa) 1937. g. pieauguši par 0,347 milj. ls (4,5%), pie kam lauku sabiedrībām tie palielinājušies par 0,095 milj. ls (2,2%) un pilsētu sabiedrībām — par 0,252 milj. ls (7,5%). Visvairāk ieņemts no aizdevumu augļiem, un to 1937. g. bijis 76,5% no kopsumas, pie kam lauku sabiedrībām 84,0% un pilsētu sabiedrībām 67,2%. Soda naudu bijis 0,7%, augļu par tekošiem rēķiniem 1,5%, ieņēmumu no ne-

kustamiem īpašumiem — 6,5% (lauku sabiedrībām 3,0% un pilsētu sabiedrībām 10,0%) un pārējo — 14,8% (lauku sabiedrībām 11,5% un pilsētu sabiedrībām 19,0%).

Aizdevumu augļi 1937. g. samazinājušies par 64.000 ls (1,0%), pie kam lauku sabiedrībām tie pieauguši par 94.000 ls (2,6%), bet pilsētu sabiedrībām samazinājušies par 158.000 ls (6,1%). Pēdējos gados pastāvīgi pieauguši ieņēmumi no tekošu rēķinu augļiem (citās kredītiestādēs), un 1937. g. tie pavairojušies par 34.000 ls (39,5%), pie kam lauku sabiedrībām par 10.000 ls (43,5%) un pilsētu sabiedrībām — par 24.000 ls (38,1%). Ieņēmumi no nekustamiem īpašu-

Ieņēmumi 1934.—1937. g.
Recettes de 1934 à 1937.

Gadi Années	Aizdevumu augļi un komisijas Intérêts des prêts et commissions	Soda naudas Amendes	Procenti par nogul- dījumiem Intérêts des dépôts	Nekustamu īpašumu eksploa- tācija Exploita- tion des immeubles	Pārējie Autres recettes	Kopā Total	Sabiedrību skaits Nombre des sociétés
Lauku — Soc. rurales							
1934	3 545	20	20	85	254	3 924	365
1935	3 642	26	28	101	379	4 176	358
1936	3 657	33	23	113	543	4 369	325
1937	3 751	35	33	133	512	4 464	317
Pilsētu — Soc. urbaines							
1934	2 639	14	62	253	365	3 333	253
1935	2 614	14	68	282	304	3 282	248
1936	2 578	18	63	290	402	3 351	207
1937	2 420	18	87	394	684	3 603	186
Kopā — Total							
1934	6 184	34	82	338	619	7 257	618
1935	6 256	40	96	383	683	7 458	606
1936	6 235	51	86	403	945	7 720	532
1937	6 171	53	120	527	1 196	8 067	503

miem pieauguši par 124.000 ls (30,8%), pie kam lauku sabiedrībām tie palielinājušies par 20.000 ls (17,7%), bet pilsētu sabiedrībām — par 104.000 ls (35,9%). Visvairāk pieauguši pārējie ieņēmumi — par 0,251 milj. ls (26,6%), pie kam lauku sabiedrībām tie samazinājušies par 31.000 ls (5,7%), bet pilsētu sabiedrībām pieauguši par 0,282 milj. ls (70,1%); pārējiem ieņēmumiem pie-skaitītas vērtspapīru rentes — 289.900 ls; darbības gada laikā pārskaitīts zaudējumu segšanai no rezerves kapitāla 64.500 ls, no

citiem kapitāliem — 223.400 ls, peļņa no mantas realizācijas — 95.600 ls, pelnīts no vērtspapīru kursa starpības — 47.300 ls; lielākie ieņēmumi bijuši no norakstīto parādu atmaksas — 368.300 ls.

Izdevumi (brutozaudējumi) 1937. gadā samazinājušies par 0,124 milj. ls (1,7%), pie kam lauku sabiedrībām tie pieauguši par 82.000 ls (2,1%), bet pilsētu sabiedrībām samazinājušies par 0,206 milj. ls (5,8%). Operatīvo izdevumu bijis 63,1% no kopsumas, un 1937. g. tie samazinājušies par 0,227 milj. ls

Izdevumi 1934.—1937. g.

Dépenses de 1934 à 1937.

Operativie — Dépenses de diverses opérations

Gadi Années	Noguldījumu augļi Intérêts des dépôts	Aizņēmumu augļi Intérêts des emprunts	Amortizācija Amortissement	Nekustamu ipašumu eksploata- cija Exploitation des immeubles	Norakstī- jumi zau- dējumos Amortis- sements de pertes	Pārējie izdevumi Autres dépenses	Kopā Total	Tekoši izdevumi Dépenses courantes	Pavisam kopā Total
	1000 latos — En 1000 de lats								
Lauku — Soc. rurales									
1934	774	1 182	60	63	296	24	2 399	1 300	3 699
1935	835	1 168	62	108	406	76	2 655	1 284	3 939
1936	873	1 177	61	82	289	98	2 580	1 319	3 899
1937	904	1 197	71	122	228	51	2 573	1 408	3 981
Pilsētu — Soc. urbaines									
1934	835	683	39	88	313	25	1 983	1 297	3 280
1935	914	609	31	106	460	32	2 152	1 336	3 488
1936	848	625	46	104	538	112	2 273	1 282	3 555
1937	812	593	37	240	329	42	2 053	1 296	3 349
Kopā — Total									
1934	1 609	1 865	99	151	609	49	4 382	2 597	6 979
1935	1 749	1 777	93	214	866	108	4 807	2 620	7 427
1936	1 721	1 802	107	186	827	210	4 853	2 601	7 454
1937	1 716	1 790	108	362	557	93	4 626	2 704	7 330

(4,7%), pie kam lauku sabiedrībām par 7.000 ls (0,3%) un pilsētu sabiedrībām par 0,220 milj. ls (9,7%). Noguldījumu augļi

likmju pārkārtošanas dēļ 1937. g. samazi-nājušies par 6.000 ls (0,3%), pte kam lau-ku sabiedrībās tie pieauguši par 30.000 ls

Tekoši izdevumi 1934.—1937. g.

Dépenses courantes de 1934 à 1937.

Gadi Années	Atalgoju- mi vēlē- tiem dar- biniekiem Appointe- ments aux travailleurs choisis	Atalgoju- mi kalpo- tājiem Salaires aux domestiques	Ceļa izdevumi Frais de voyage	Telpu īre, apkure un apgaisme Loyer, chauffage et éclairage	Apdro- šināšana Assurance	Kantora izdevumi Frais de bureau	Zimogno- doklis un citi nodokļi Droit de timbre et autres impôts	Pārējie izdevumi Autres dépenses	Kopā Total
	1000 latos — En 1000 de lats								
Lauku — Soc. rurales									
1934	442	439	52	74	2	36	46	209	1 300
1935	426	423	48	73	2	35	67	210	1 284
1936	419	432	50	72	1	34	81	230	1 319
1937	431	445	48	74	1	37	113	259	1 408
Pilsētu — Soc. urbaines									
1934	227	627	8	106	4	45	62	218	1 297
1935	228	639	8	108	3	55	79	216	1 336
1936	216	616	8	97	1	42	81	221	1 282
1937	208	642	7	106	2	39	77	215	1 296
Kopā — Total									
1934	669	1 066	60	180	6	81	108	427	2 597
1935	654	1 062	56	181	5	90	146	426	2 620
1936	635	1 048	58	169	2	76	162	451	2 601
1937	639	1 087	55	180	3	76	190	474	2 704

(3,4%), bet pilsētu sabiedrībās samazinājušies par 36.000 ls (4,2%). Aizņēmumu augļi samazinājušies par 12.000 ls (0,7%), pie kam lauku sabiedrībās tie pieauguši par 20.000 ls (1,7%), bet pilsētu sabiedrībās samazinājušies par 32.000 ls (5,1%). Nekustamas mantas ekspluatācijas izdevumi pavairojušies par 0,174 milj. ls (92,6%), no šā pieauguma lauku sabiedrībām 38.000 ls (45,2%), bet pilsētu sabiedrībām — 0,136 milj. ls (131%). Visvairāk samazinājušies norakstījumi — par 0,267 milj. ls (32,4%), pie kam lauku sabiedrībās par 58.000 ls, bet pilsētu sabiedrībās par 0,209 milj. ls (38,8%). Pārējie izdevumi samazinājušies par 117.000 ls (55,7%) — lauku sabiedrībām par 47.000 ls un pilsētu sabiedrībām par 70.000 ls.

Tekošie izdevumi 1937. g. pieauguši par 0,103 milj. ls (4,0%), pie kam lauku sabiedrībām tie palielinājušies par 89.000 ls (6,7%) un pilsētu sabiedrībām — par 14.000 ls (1,1%). Visvairāk palielinājušās algas — par 43.000 ls, no tām algas ierēdņiem par 39.000 ls (3,7%) un vēlētiem darbiniekiem par 4.000 ls, pie kam lauku sabiedrībās tās palielinājušās par 12.000 ls (2,0%), bet pilsētu sabiedrībās samazinājušās par 8.000 ls (3,7%). Pārējie tekošo izdevumu posteņi bijuši samērā mazi; no tiem visvairāk pieauguši nodokļi — par 28.000 ls (17,3%) un izdevumi par telpām — 11.000 ls (6,5%).

Tīrais atlikums un zaudējums 1934.—1937. g.
Bénéfice net et perte de 1934 à 1937.

Gadi Années	Sabiedrību skaits ar: Nombre des sociétés avec:		Tīrais atlikums Bénéfice net	Zaudējums Perte	Absolutais rezultāts Résultat absolu
	tīro atlikumu bénéfice net	zaudējumu perte			
1000 latos — En 1000 de lats					
Lauku — Soc. rurales					
1934	297	61	392	168	224
1935	301	48	466	229	237
1936	292	24	514	45	469
1937	295	18	512	29	483
Pilsētu — Soc. urbaines					
1934	190	52	257	204	53
1935	186	56	220	426	—206
1936	171	17	241	444	—203
1937	156	10	291	37	254
Kopā — Total					
1934	487	113	649	372	277
1935	487	104	686	655	31
1936	463	41	755	489	266
1937	451	28	803	66	737

Ieņēmumiem pavairojoties un izdevumiem samazinoties, absolutais rezultāts uzlabojies. Tīrais atlikums 1937. g. pieaudzis par 48.000 ls (6,4%), pie kam pilsētu sabiedrībām tas palielinājies par 50.000 ls (20,7%). Zaudējumi 1937. g. samazinājušies par 0,423 milj. ls (86,5%), pie kam lauku sabiedrībām

Tīrais atlikums un zaudējums 1937. gadā.
Bénéfice net et perte en 1937.

Apriņķi un apgabali Districts et provinces	Sabiedrību skaits ar Nombre des sociétés avec		Tīrais atlikums Bénéfice net	Zaudējums Perte	Absolutais rezultāts Résultat absolu (+)
	tīro atlikumu bénéfice net	zaudējumu perte			
Rīga	88	4	233 675	34 849	198 826
Rīgas Cēsu	47	1	55 918	114	55 804
Valmieras	24	—	61 095	—	61 095
Valkas	25	1	48 372	210	48 162
Madonas	22	2	48 437	655	47 782
Liepāja	20	2	37 612	2 654	34 958
Liepājas	15	—	10 460	—	10 460
Aizputes	12	1	29 088	2 768	26 320
Kuldīgas	7	—	5 168	—	5 168
Ventspils	13	1	19 726	198	19 528
Talsu	10	1	14 138	438	13 700
Tukuma	13	1	20 148	275	19 873
Jelgavas	12	—	23 753	—	23 753
Bauskas	41	1	118 128	5 350	112 778
Jēkabpils	16	2	14 653	2 517	12 136
Ilūkstes	17	1	23 369	444	22 925
Daugavpils	4	1	3 476	1 712	1 764
Rēzeknes	31	6	21 516	11 494	10 022
Latvijas	15	2	6 629	1 171	5 458
Abrenes	7	1	2 737	1 182	1 555
Abrenes	12	—	4 639	—	4 639
Kopā Total	451	28	802 737	66 031	736 706
Rīga	88	4	233 675	34 849	198 826
Vidzeme	138	6	251 434	3 633	247 801
Kurzeme	70	4	98 728	3 679	95 049
Zemgale	90	5	183 379	10 023	173 356
Latgale	65	9	35 521	13 847	21 674

par 16.000 ls, bet pilsētu sabiedrībām par 0,407 milj. ls (91,7%); sabiedrību skaits ar zaudējumiem samazinājies par 13 (31,7%). Zaudējumiem 1937. g. bijis gadījuma raksturs, pie kam lielākos zaudējumus cietušas Rīgas krājaizdevu sabiedrības. Absolutā peļņa (no tīrā atlikuma atskaitot zaudējumus) 1937. g. pavairojusies par 471.000 ls (177%). Sadalot tīro atlikumu, visvairāk piešķirts kapitāliem un fondiem — 40,2% (iepriekšējā gadā — 36,9%), pie kam lauku sabiedrības piešķirušas 43,1% (41,2%) un pilsētu sabiedrības — 35,2% (27,6%); dividendēm piešķirta apmēram 1/3 tīrā atlikuma. Pamata un rezerves kapitālam piešķirtās summas 1937. g. pieaugušas par 23.000 ls (13,5%), dažādiem kapitāliem — par 22.000 ls (20,4%), dividendēm piešķirtās summas samazinājušās par 6.000 ls (2,1%) un kultūraliem mērķiem atvēlētās summas pieaugušas par 6.000 ls.

6. Krājaizdevu sabiedrības 1938. gadā*).
Société d'épargne et de prêt en 1938. Sabiedrību straujā darbības attīstība turpinājās arī 1938. gadā. Ievērojot, ka 6 lielākās sabiedrības pārvērtās par savstarpīgām kredītsabiedrībām (kam bija 3.196 biedri, bilances kopsuma — 14,366 milj. ls, kapitālu — 2,796 milj. ls, noguldījumu — 6,235 milj. ls, aizņēmumu — 4,778 milj. ls

* Iepriekšējās ziņas.

Tirā atlikuma sadalīšana 1934.—1937. g.
Répartition du bénéfice net de 1934 à 1937.

Gadi Années	Pamat- un rezerves kapitalam Capital social et de réserve	Dažādiem kapit. un fondiem Divers capitaux et fonds	Dividendēm Dividendes	Atalgojumiem Appointements	Pārējiem mērķiem Autres butis	Kopā Total
1000 latos — En 1000 de lats						
Lauku — Soc. rurales						
1934	91	65	167	8	55	386
1935	110	76	190	10	79	465
1936	121	91	189	13	100	514
1937	133	88	183	14	94	512
Pilsētu — Soc. urbaines						
1934	69	17	79	56	29	250
1935	42	22	81	37	20	202
1936	49	17	91	40	42	239
1937	60	42	91	39	59	291
Kopā — Total						
1934	160	82	246	64	84	636
1935	152	98	271	47	99	667
1936	170	108	280	53	142	753
1937	193	130	274	53	153	803
Procentos — En %						
Lauku — Soc. rurales						
1934	23,5	16,9	43,2	2,1	14,3	100,0
1935	23,6	16,3	40,8	2,8	17,0	100,0
1936	23,5	17,7	36,8	2,5	19,5	100,0
1937	25,9	17,2	35,9	2,9	18,4	100,0
Pilsētu — Soc. urbaines						
1934	27,6	7,0	31,5	22,3	11,6	100,0
1935	20,6	11,1	40,0	18,5	9,8	100,0
1936	20,6	7,1	38,1	16,7	17,6	100,0
1937	20,7	14,5	31,4	13,3	20,1	100,0
Kopā — Total						
1934	25,1	13,0	38,6	10,0	13,3	100,0
1935	22,7	14,7	40,6	7,2	14,8	100,0
1936	22,6	14,3	37,2	7,0	18,9	100,0
1937	24,0	16,2	34,1	6,6	19,1	100,0

un aizdevumu — 10,079 milj. ls), formali sabiedrību bilances un apzrojumi 1938. g. samazinājušies, jo pārējo sabiedrību pieaugums neatsver minēto 6 sabiedrību zaudējumu. Tādēļ salīdzinājuma dēļ arī skaitļi, izņemot sabiedrību skaitu, 1938. g. sākumā jālieto bez minētām organizācijām.

Lai gan sabiedrību skaits 1938. g. samazinājies par 26 līdz 477, tomēr biedru skaits pavairojies par 4.274 (2,1%) līdz 207.042. Biedru skaits pavairojies visos apriņķos, izņemot Cēsu un Daugavpils apriņ-

ķi, pie kam pēdējā tas samazinājies par 1.141, jo Daugavpilī likvidējušās vairākas sabiedrības ar lielu biedru skaitu (ap 1.700). Atsevišķos apgabalos biedru skaits pavairojies šādos apmēros: Rīgā par 2.305 (4,8%) līdz 50.214, Vidzemē par 515 (1,0%) līdz 53.233, Kurzemē par 1.314 (4,4%) līdz 31.114, Zemgalē par 571 (1,7%) līdz 34.029, bet Latgalē tas samazinājies par 431 (1,1%) līdz 38.452.

Brutobilances kopsoma 1938. g. beigās bijusi 106,3 milj. ls; atskaitot peļņas un

Galvenie bilances posteņi 1938. g. 31. dec. pa apgabaliem*).
Articles principaux de bilan le 31 décembre 1938) par provinces.*

	Kapitāli Capitaux	Noguldījumi Dépôts	Aizņēmumi Emprunts	Aizdevumi Prêts	Tīrais atlikums Bénéfice net	Zaudējums Perte
1000 latos — En 1000 de lats						
Rīga	5 859	12 021	5 193	17 033	165	11
Vidzeme	5 666	9 890	13 324	24 581	173	17
Kurzeme	3 146	5 940	5 182	12 261	68	11
Zemgale	4 722	8 132	10 387	20 192	113	10
Latgale	2 118	1 883	4 819	7 426	30	18
Kopā Total	21 511	37 866	38 905	81 493	549	67

*) Iepriekšējās ziņas — Données préliminaires.

zaudējumu rēķina apgrozījumus (daļa, kas ietilpst brutobilancē), netobilance bijusi apmēram 103 milj. ls, t. i. par 5,7 milj. ls lielāka nekā gada sākumā.

Kapitāli 1938. g. pavairojušies par 1,035 milj. ls (5,1%), pie kam Rīgā tie palielinājušies par 0,121 milj. ls (2,1%), Vidzemē par 0,301 milj. ls (5,6%), Kurzemē par 0,5171 milj. ls (5,8%), Zemgalē par 0,326 milj. ls (7,4%) un Latgalē par 0,116 milj. ls

(5,8%). Pamatkapitāls pieaudzis par 0,483 milj. ls (3,3%), bet pārējie kapitāli, kas uzkrājušies pa lielākai daļai no tīrā atlikuma atskaitījumiem, palielinājušies par 0,552 milj. ls (9,2%). Noguldījumi strauji pieauguši jau otru gadu: 1937. gadā tie pavairojušies par 4,3 milj. ls (12,2%), bet 1938. g. — par 4,734 milj. ls (14,3%); šāda palielināšanās nav bijusi nevienā iepriekšējā gadā. Noguldījumi pieauguši vi-

Bilances 1938. g. 31. decembrī*).

Bilan le 31 décembre 1938).*

Pasivs <i>Passifs</i>	Lauksaimnieciska rakstura <i>De nature agricole</i>	Pārējās <i>Autres</i>	Kopā <i>Total</i>
	Latos — <i>En lats</i>		
Pamatkapitāls	9 204 554	5 771 830	14 976 384
<i>Capital social</i>			
Amortizācijas kapitāls	564 946	122 472	687 418
<i>Capital d'amortissement</i>			
Pārējie kapitāli un fondi	3 849 339	1 997 226	5 846 565
<i>Autres capitaux et fonds</i>			
Noguldījumi:	22 775 110	15 090 502	37 865 612
<i>Dépôts:</i>			
Noteikta laika	2 723 516	3 807 398	6 530 914
<i>à terme</i>			
Līguma noguldījumi	294 312	824 662	1 118 974
<i>dépôts de contrat</i>			
Krāšanas noguldījumi	78 103	630 271	708 374
<i>dépôts d'épargne</i>			
Nenoteikta laika	18 266 070	3 500 263	21 766 333
<i>sans terme</i>			
Tekoši rēķini	1 413 109	6 327 908	7 741 017
<i>comptes courants</i>			
Aizņēmumi:	32 016 831	6 888 772	38 905 603
<i>Emprunts:</i>			
Latvijas Bankā	29 353 775	5 224 916	34 578 691
<i>à la Banque de Lettonie</i>			
Pārējās kredītiestādēs	2 663 056	1 663 856	4 326 912
<i>dans les autres institutions de crédit</i>			
Korespondenti	35 998	898 459	934 457
<i>Correspondants</i>			
Procenti un komisija	2 521 167	1 799 214	4 320 381
<i>Intérêts et commissions</i>			
Pārējie pasīvi un pārejošas sumas	1 506 605	1 219 979	2 726 584
<i>Autres passifs et sommes transitaires</i>			
Kopā <i>Total</i>	72 474 550	33 788 454	106 263 004
Aktīvs — <i>Actifs</i>			
Skaidra nauda	1 095 735	595 612	1 691 347
<i>Encaisse</i>			
Tekoši rēķini citās kredītiestādēs	1 901 193	2 547 242	4 448 435
<i>Comptes courants dans d'autres institutions de crédit</i>			
Vērtspapīri	3 596 813	2 138 385	5 735 198
<i>Valeurs mobilières</i>			
Aizdevumi	59 326 448	22 165 879	81 492 327
<i>Prêts</i>			
Protestēti vekseli un nokavēti aizdevumi	880 793	309 774	1 190 567
<i>Lettres de change protestées et prêts arriérés</i>			
Korespondenti	23 356	883 886	907 242
<i>Correspondants</i>			
Sabiedrībai piederošie īpašumi:			
<i>Propriétés appartenant à la société:</i>			
nekustami	2 872 306	2 858 134	5 730 440
<i>immeubles</i>			
kustami	466 021	250 329	725 350
<i>meubles</i>			
Tekoši izdevumi	767 137	818 057	1 585 194
<i>Dépenses courantes</i>			
Noguldījumu un aizņēmumu augļi	787 902	591 410	1 379 312
<i>Intérêts des dépôts et des emprunts</i>			
Pārējie aktīvi un pārejošas sumas	756 846	620 746	1 377 592
<i>Autres actifs et sommes transitaires</i>			

*) Iepriekšējās ziņas — *Données préliminaires.*

šos apriņķos, kā arī apgabalos: Rīgā par 0,489 milj. ls (4,2%), Vidzemē par 1,331 milj. ls (15,6%), Kurzemē par 1,020 milj. ls (20,7%), Zemgalē par 1,552 milj. ls (23,6%) un Latgalē par 0,342 milj. ls (22,2%). Visvairāk pavairojušies nenoteikta laika noguldījumi — par 2,791 milj. ls (14,7%). Aizņēmumi samazinājušies jau iepriekšējos gados; 1938. g. tie samazinājušies par 0,561 milj. ls (1,4%), un 1938. g. beigās to kopsuma bijusi gandrīz tikpat liela kā noguldījumu kopsuma. Rīgā aizņēmumi samazinājušies par 0,977 milj. ls (15,8%), Vidzemē tie pieauguši par 0,249 milj. ls (1,9%), Kurzemē samazinājušies par 0,223 milj. ls (4,1%), Zemgalē pieauguši par 0,209 milj. ls (2,1%) un Latgalē par 0,181 milj. ls (3,9%). Aizņēmumi Latvijas Bankā 1938. g. samazinājušies par 0,583 milj. ls.

Aktīvā lielākais postenis ir aizdevumi, kas 1938. g. pieauguši par 4,732 milj. ls (6,1%); Rīgā aizdevumi samazinājušies par 0,424 milj. ls (2,4%), bet pārējos apgabalos tie palielinājušies — Vidzemē par 1,877 milj. ls (8,3%), Kurzemē par 0,818 milj. ls (7,1%), Zemgalē par 1,743 milj. ls (9,4%) un Latgalē par 0,718 milj. ls (10,7%). Sakarā ar valsts darbinieku parādu pārjaunošanu pēdējie samazinājušies, bet pieauguši aizdevumi lauksaimniekiem. Vērtspapīri 1938. gadā pieauguši par 1,143 milj. ls (24,9%), bet brīvie līdzekļi nedaudz samazinājušies.

Lauksaimnieciska rakstura sabiedrību 1938. g. beigās bija 321, no tām 2 vēl nedarbojās, un tādēļ savilkumos ietilpst 319 ar 137.881 biedru. Par savstarpīgo kredītbiedrību pārvērtās arī viena lauksaimnieciska rakstura krājaizdevu sabiedrība ar 686

biedriem un 2,584 milj. ls lielu bilanci, pie kam kapitalu bijis 0,475 milj. ls, noguldījumu — 1,045 milj. ls, aizņēmumu — 0,920 milj. ls un aizdevumu — 1,800 milj. ls.

Lauksaimnieciska rakstura krājaizdevu sabiedrībām 1938. g. pieauguši visi galvenie bilances posteņi: kapitāli palielinājušies par 0,950 milj. ls (7,5%); vēl straujāk pieauguši noguldījumi — par 4,103 milj. ls (22,0%), pie kam par lielāko sumu pavairojušies nenoteikta laika noguldījumi (2,998 milj. ls); aizņēmumi palielinājušies par 0,437 milj. ls (1,4%); aizdevumi — par 5,087 milj. ls (9,4%); vērtspapīri — par 0,332 milj. ls (10,2%) un nekustami īpašumi — par 0,197 milj. ls (7,4%); brīvie līdzekļi pieauguši par 0,107 milj. ls.

Pārējo krājaizdevu sabiedrību, kas atrodas finanču ministrijas pārziņā, 1938. gada beigās bijis 158 ar 69.161 biedru. Kapitāli tām pavairojušies par 85.600 ls (1,1%) un noguldījumi par 0,631 milj. ls (4,4%); ļoti strauji samazinājušies aizņēmumi — par 1,0 milj. ls (12,7%); aizdevumi samazinājušies par 0,358 milj. ls (1,6%), bet vērtspapīri pieauguši par 0,810 milj. ls (61,0%); brīvie līdzekļi un nekustamu īpašumu vērtība ievērojami samazinājušies.

Pelņas un zaudējumu rēķina apgrozījumos bijušas lielākas pārmaiņas. Sabiedrības 1938. g. izdarījušas lielas iemaksas kopdarbības un valsts drošības fondā, tādēļ tirais atlikums bijis mazāks nekā iepriekšējā gadā. Turpretim zaudējumi 5 gados strauji samazinājušies: lauksaimnieciska rakstura sabiedrībām par 0,130 milj. ls, bet pārējām par 0,175 milj. ls, tādēļ arī absolūtā peļņa ievērojami pieaugusi.

XI Pārējās īstermiņa kredītiestādes.

Autres institutions de crédit à court terme.

1. Lombardi. Lombards. Pēc kredīta nolikuma lombardi uzskatīti par kredītiestādēm. Pēdējos gados darbojas 3 pilsētu pašvaldību lombardi — Rīgas, Liepājas un Jelgavas. Bilances kopsuma 1938. g. pieaugusi par 0,239 (7,5%) līdz 3,435 milj. ls. Kapitāli tai pašā laikā pavairojušies par 0,099 (17,2%) līdz 0,681 milj. ls, un to bijis 19,8% no bilances; lielākais bijis pamatkapitāls — 0,655 milj. ls. Lielākais pasīva postenis bijis aizņēmumi, kas palielinājušies par 0,150 (6,3%) līdz 2,524 milj. ls, sastādot 73,5% no bilances. Aizņēmumi Latvijas Bankā samazinājušies par 0,154 līdz 0,068 milj. ls un Latvijas Kredītbankā — par 0,794 līdz 0,068 milj. ls. Visvairāk aizņēmumu saņemts attiecīgo pilsētu krājka-

sēs, un šie aizņēmumi 1938. g. pieauguši par 1,098 līdz 2,388 milj. ls Rīgas pilsētas lombardam aizņēmumi pavairojušies par 0,068 (3,4%) līdz 2,073 milj. ls, Liepājas — par 50.000 (20,0%) līdz 300.000 ls un Jelgavas — par 33.000 (27,8%) līdz 151.000 ls.

Aktīvā lielākais postenis bijis aizdevumi, kas 1938. g. pieauguši par 0,241 (8,7%) līdz 3,003 milj. ls (87,4% no bilances), bet pēdējos 5 gados — par 0,372 milj. ls (14,1%); aizdevumu skaits attiecīgi pavairojies par 7.099 (5,7%) un 8.901 (7,3%). Visvairāk aizdevumu izsniedzis Rīgas pilsētas lombards: skaits 1938. g. pavairojies par 2.994 (3,1%) līdz 100.708 (77,0% no kopskaita), bet summa palielinājusies par 0,155 (6,7%) līdz 2,480 milj. ls (82,6% no kopsomas);

Liepājas pilsētas lombardā aizdevumu skaits tai pašā laikā pavairojies par 2.547 (15,6%) līdz 18.909 (14,5% no kopskaita), bet summa pieaugusi par 0,046 (17,2%) līdz 0,313 milj. ls (10,4% no kopsomas); Jelgavas pilsētas lombardā aizdevumu skaits pavairojies par 1.558 (16,2%) līdz 11.169 (8,5%), bet summa palielinājusies par 0,040 (23,5%) līdz 0,210 milj. ls (7,0%). Rīgas pilsētas lombardā viens aizdevums bijis caurmērā 25 ls, Liepājas — 17 un Jelgavas — 19 ls.

Aizdevumi 1934.—1938. g.
Prêts de 1934 à 1938.

Gadi Années	Izsniegtie Délivrés	Atmaksātie Acquittés	Pagarinātie Prolongés	Izsolēs likvidētie Vendus aux enchères	Atlikums gada beigās Reste au dernier de l'année	Skaitis — Nombre	
1934	391 302	165 582	222 817	9 817	127 389		
1935	316 831	160 420	141 445	8 200	120 083		
1936	327 851	171 796	138 776	7 064	137 372		
1937	274 774	181 527	106 932	7 187	123 687		
1938	273 019	175 323	90 597	6 471	130 786		
Suma 1000 latos — Montant en 1000 de lats							
1934	8 918	3 048	5 841	162	2 680		
1935	5 320	2 428	2 380	88	2 226		
1936	6 434	3 145	2 720	89	2 796		
1937	6 085	3 749	2 370	89	2 762		
1938	6 403	3 922	2 240	84	3 003		

Gada laikā izsniegto aizdevumu skaits ir ievērojami lielāks nekā to atlikums, jo daudz aizdevumu atmaksā un likvidē izsolēs. Izsniegto aizdevumu skaits 1938. g. samazinājies par 1.755 (0,6%), bet pēdējos 5 gados — par 118.283 (30,2%), turpretim summa gada laikā pieaugusi par 0,318 milj. ls (5,2%), bet pēdējos 5 gados tā samazinājusies par 2,515 milj. ls (28,2%). Atmaksāto aizdevumu skaits 1938. g. samazinājies par 6.204 (3,4%), bet summa palielinājusies par 0,173 milj. ls (4,6%). Atmaksāto aizdevumu skaits 1934. g. bijis 42,3% un summa — 34,2% no izsniegtiem aizdevumiem, bet 1938. g. minētais procents bijis ievērojami lielāks — 64,2% un 61,3%. Pagarinātie aizdevumi strauji samazinājusies: skaits 1938. g. samazinājies par 16.335 (15,3%), bet pēdējos 5 gados — par 132.220 (59,3%) un summa — attiecīgi par 0,130 (5,5%) un 3,601 milj. ls (61,7%); 1934. g. to skaits sastādījis 56,9% un summa — 65,5%, bet 1938. g. — 33,2% un 35,0% no izsniegtiem aizdevumiem. Izsolēs likvidēto aizdevumu bijis maz: skaits — 2,4% un summa — 1,3% no izsniegtiem.

Brutopelņa 1938. g. palielinājusies par 27.000 (3,5%) līdz 791.000 ls. Lielākie iepņēmumi bijuši no augļiem un iepņēmumiem par ķīlu glabāšanu, pie kam pirmie samazinājusies par 2.000 (0,8%) līdz 257.000 ls (32,5% no brutopelņas), bet otri pieauguši par 19.000 (4,2%) līdz 470.000 ls (59,4%).

Lielākie izdevumi bijuši algām—298.000 ls (37,7%). Izdevumi augļiem pavairojušies par 5.000 (2,7%) līdz 188.000 ls, sastādot 23,8% no visiem izdevumiem. Darbības gads noslēgts ar 97.000 ls lielu tīro peļņu (1937. g. — 96.000 ls).

2. Banku kantori. Comptoirs de banque.
Pēdējā pārskata gada sākumā un beigās bijuši 2 banku kantori — viens Rīgā un otrs

Bilance 1937.—1939. g. 1. janvārī.
Bilan au 1-er janvier de 1937 à 1939.

	1937	1938	1939
	Latos	En lats	
Pasivs — Passifs			
Pamatkapitāls	213 037	210 664	210 664
Capital fondamental			
Rezerves kapitāls	11 636	6 906	8 450
Capital de réserve			
Noteikta laika noguldījumi	924	739	443
Dépôts à terme			
Neoteikta laika noguldījumi	52 868	42 239	22 345
Dépôts sans terme			
Tekoši rēķini	195 038	231 057	155 288
Comptes courants			
Pārķilāti vekseli	148 542	118 026	49 751
Lettres de change mises en gage			
Speciali tekoši rēķini	69	74	7,2
Comptes courants spéciaux			
Korespondenti „Loro“	397	28 139	153
Correspondants „Loro“			
Procenti un komisija	9 913	9 018	7 272
Intérêts et commissions			
Nodokļi	1 368	280	337
Impôts			
Pārejošas sumas	8 907	5 826	13 642
Sommes transitaires			
Pārējie pasivi	152	152	—
Autres passifs			
Peļņa	387	—	—
Bénéfice			
Kopā Total	643 238	653 120	468 352
Aktivs — Actifs			
Kase	33 477	21 732	14 187
Encaisse			
Tekoši rēķini	27 698	38 713	41 925
Comptes courants:			
Latvijas Bankā	20 395	16 664	18 833
A la Banque de Lettonie			
Citās kredītiestādēs	7 303	22 049	23 092
Aux autres inst. de crédit			
Ārzemju nauda	932	1 247	916
Valeurs étrangères			
Vērtspapīri	4 216	3 838	11 047
Valeurs mobilières			
Diskontēti vekseli	193 398	157 508	115 204
Lettres de change escomptées			
10% depozīti	20 000	20 000	20 000
Dépôts de 10%			
Speciali tekoši rēķini	196 938	245 735	172 538
Comptes courants spéciaux			
Aizdevumi	59 800	69 585	34 857
Prêts			
Korespondenti „Nostro“	19 337	25 971	24 129
Correspondants „Nostro“			
Korespondenti „Loro“	—	27 742	—
Correspondants „Loro“			
Nekustami īpašumi	42 400	—	—
Immeubles			
Inventārs	14 598	14 613	13 680
Inventaire			
Tekoši izdevumi	58	832	563
Dépenses courantes			
Pārejošas sumas	24 986	17 522	11 653
Sommes transitaires			
Zaudejums	5 400	8 082	7 653
Perte			

Jelgavā. Bilance joprojām samazinas, un 1939. g. sākumā tā bijusi par 0,185 milj. ls (28,3%) mazāka nekā iepriekšējā gadā. Visi svarīgākie bilances posteņi 1938. g. samazinājušies. Pasīvā nav mainījies tikai pamatkapitāls (45,0% no bilances). Noguldījumu bijis 178.000 ls (iepriekšējā gadā — 274.000 ls) jeb 38,0% no bilances; tekoši rēķini gada laikā samazinājušies par 75.769 (32,8%) līdz 155.288 ls, bet nenoteikta laika noguldījumi — par 19.894 (47,1%) līdz 22.345 ls. Rediskontēti vekseli samazinājušies par 68.275 (57,8%) līdz 49.751 ls, un to bijis 10,6% no bilances.

Aktīvā aizdevumu bijis 0,323 milj. ls (iepriekšējā gadā — 0,473) jeb 68,0% no bilances, pie kam diskontēti vekseli samazinājušies par 42.304 (26,0%) līdz 115.204 ls, speciāli tekoši rēķini — par 73.197 (29,8%) līdz 172.538 ls un aizdevumi — par 34.728 (49,9%) līdz 34.857 ls. Korespondenti samazinājušies par 29.584 līdz 24.129 ls (5,2% no bilances). Brīvie līdzekļi bijuši samērā lieli — 56.112 ls jeb 11,0% no bilances.

Brutopelņa 1938. g. samazinājušies par 6286 (14,3%) līdz 37.556 ls. Lielākie ieņēmumi bijuši no augļiem (89,1% no kopieņēmumiem), un 1938. g. tie nedaudz pieauguši — par 1.096 (3,4%) līdz 33.467 ls, no tiem aizdevumu augļi — 31.722 ls. Strauji samazinājušies ieņēmumi no komisijām — par 3.584 (56,8%) līdz 2.731 ls un norakstījumu atmaksas — par 563 līdz 1.200 ls.

Brutozaudējumi tai pašā laikā samazinājušies par 5.211 (8,8%) līdz 53.686 ls. Izmaksātie augļi samazinājušies par 610 līdz 13.622 ls (25,4% no kopizdevumiem), norakstījumi — par 1.668 līdz 10.410 ls (19,4%); tekoši izdevumi pieauguši par 519 līdz 21.742 ls (40,5%). Darbības periods 1937. g. noslēdzies ar 15.055 ls un 1938. g. — ar 16.130 ls lieliem zaudējumiem.

3. Pagastu pašvaldību krājkaše. *Caisse d'épargne des municipalités rurales.* Bez 7 pilsētu pašvaldību krājkasēm darbojas arī viena pagasta pašvaldības krājkaše. Lai gan tās bilance nav liela, tomēr visos pēdējos gados tā palielinājusies, un darbības gadi noslēgušies ar tiro peļņu. Bilances kopsuma 1938. g. pieaugusi par 13.738 ls (11,6%). Pamatkapitāls tai pašā laikā nav mainījies, bet rezerves kapitāls pieaudzis par 980 ls; kapitalu kopsuma 1939. g. sākumā bijusi 8.950 ls (iepriekšējā gadā —

Bilance 1937.—1939. g. 1. janvārī.
Bilan au 1-er janvier de 1937 à 1939.

	1937	1938	1939
	Latos — En lats		
Pasivs — Passifs			
Pamatkapitāls	5.000	5.000	5.000
<i>Capital fondamental</i>			
Rezerves kapitāls	1 920	2 920	3 900
<i>Capital de réserve</i>			
Speciāli kapitāli	—	25	50
<i>Capital spécial</i>			
Nenoteikta laika noguldījumi	72 846	84 369	95 729
<i>Dépôts sans terme</i>			
Speciāli tekoši rēķini			
Latvijas Bankā	19 651	23 513	24 465
<i>Comptes courants spéc. de la Banque de Lettonie</i>			
Pārejošas sumas	1 619	1 968	2 112
<i>Sommes transitaires</i>			
Tirais atlikums	1 195	1 114	1 391
<i>Bénéfice net</i>			
Kopā Total	102 231	118 909	132 647
Aktivs — Actifs			
Nauda kasē	355	1 198	1 110
<i>Encaisse</i>			
Tekoši rēķini:	2 770	5 801	4 592
<i>Comptes courants:</i>			
a) Latvijas Bankā	2 728	5 757	4 546
<i>a) A la Banque de Lettonie</i>			
b) Citās kredītiestādēs	42	44	46
<i>b) Aux autres inst. de crédit</i>			
Vērtspapīri	3 076	3 076	3 386
<i>Valeurs mobilières</i>			
Diskontēti vekseli	88 050	101 255	114 205
<i>Lettres de change escomptées</i>			
Aizdevumi	7 380	6 770	8 625
<i>Prêts</i>			
Inventārs	600	600	600
<i>Inventaire</i>			
Pārejošas sumas	—	209	129
<i>Sommes transitaires</i>			

7.945 ls) jeb 6,7% no bilances. Noguldījumi palielinājušies par 11.360 ls (13,5%), sastādot 72,2% no bilances. Aizņēmumi pieauguši par 952 ls (4,0%), un to bijis 18,4% no bilances. Aktīvā lielākais postenis bijis aizdevumi — 122.830 ls (iepriekšējā gadā — 108.025 ls) jeb 92,6% no bilances.

Brutopelņa 1938. g. pieaugusi par 1.026 ls (14,1%) līdz 8.291 ls, no tās aizdevumu augļi bijuši 8.092 ls (iepriekšējā gadā 7.074 ls). Brutozaudējumi pavairojušies par 748 ls (12,2%) līdz 6.900 ls, no tiem augļu (aizņēmumu) — 952 ls un noguldījumu — 4.398 ls bijis 5.350 ls (iepriekšējā gadā — 4.573 ls). Tekošu izdevumu bijis 1.550 ls (iepriekšējā gadā — 1.579 ls), no tiem atalgojums valdei — 508 ls un kalpotājiem — 690 ls. Darbības gads noslēdzies ar 1.391 ls lielu tiro peļņu (iepriekšējā gadā — 1.113 ls).

XII Noguldījumi un aizdevumi.

Dépôts et prêts.

1. Noguldījumi. *Dépôts.* Noguldījumu kopsuma (ieskaitot tekošus rēķinus) īstermiņa kredītiestādēs 1938. gadā pieaugusi par 32,4 milj. ls (6,9%), bet pēdējos 5 gados par 282,9 milj. ls (131%); Latvijas Bankā noguldījumi attiecīgi pavairojušies par 8,5 milj. ls (5,6%) un 52,8 milj. ls (49,7%), Pasta krājkasē — par 2,0 milj. ls (2,5%) un 62,9 milj. ls (307%), akciju komercbankās — par 8,8 milj. ls (7,1%) un 109,5 milj. ls (462%), savstarpīgās

kredītbiedrībās — par 8,3 milj. ls (55,0%) un 11,6 milj. ls (98,3%), komunālās kredītiestādēs — par 8,0 milj. ls (24,1%) un 25,8 milj. ls (168%). Latvijas Bankas noguldījumiem visu laiku bijusi lielākā nozīme, tomēr pēdējos gados tā samazinājusies: 1934. g. sākumā to bijis gandrīz puse visu noguldījumu, bet 1939. g. — tikai 31,0%. Piecu gadu laikā strauji palielinājusies akciju komercbanku un Pasta krājkases noguldījumu nozīme.

Noguldījumi 1934.—1939. g. 1. janvārī.

Dépôts au 1-er janvier de 1934 à 1939.

	1934	1935	1936	1937	1938	1939
Milj. ls — <i>En millions de lats</i>						
Noguldījumi — <i>Dépôts</i>						
Latvijas Banka	106,3	114,5	112,9	139,8	150,6	159,1
Pasta krājkase	20,5	32,7	49,0	60,8	81,4	83,4
Pasta tekoši rēķini	7,1	10,7	12,2	10,2	22,1	20,1
Akciju komercbankas	23,7	29,1	33,7	74,3	124,4	133,2
Savstarpīgās kredītbiedrības	11,8	13,7	13,5	13,4	15,1	23,4
Komunālās kredītiestādes	15,4	19,8	21,6	25,4	33,2	41,2
Krājaizdevu sabiedrības	30,9	32,5	35,6	35,1	39,4	37,9
Kopā	215,7	253,0	278,5	359,0	466,2	498,8
Noguldījumi citās kredītiestādēs <i>Dépôts dans autres inst. de crédit</i>						
Latvijas Banka	—	—	—	—	—	—
Pasta krājkase	17,5	25,6	24,5	36,2	60,6	55,5
Pasta tekoši rēķini	—	—	—	—	—	—
Akciju komercbankas	3,1	6,4	10,6	13,1	16,6	21,1
Savstarpīgās kredītbiedrības	1,1	2,0	1,5	1,2	1,9	3,0
Komunālās kredītiestādes	1,4	1,8	2,3	2,9	2,6	4,7
Krājaizdevu sabiedrības	2,8	4,4	3,9	3,6	5,2	4,4
Kopā	25,9	40,2	42,8	57,0	86,0	88,7
Netonoguldījumi — <i>Dépôts nets</i>						
Latvijas Banka	106,3	114,5	112,9	139,8	150,6	159,1
Pasta krājkase	10,1	17,8	36,7	34,8	42,9	48,3
Pasta tekoši rēķini	—	—	—	—	—	—
Akciju komercbankas	20,4	22,7	23,1	61,2	107,8	112,1
Savstarpīgās kredītbiedrības	10,7	11,7	12,0	12,2	13,2	20,4
Komunālās kredītiestādes	14,0	18,0	19,3	22,5	30,6	36,5
Krājaizdevu sabiedrības	28,1	28,1	31,7	31,5	34,2	33,5
Kopā	189,8	212,8	235,7	302,0	379,3	409,9
Noguldījumi procentos — <i>% des dépôts</i>						
<i>Banque de Lettonie</i>	49,3	45,3	40,5	38,9	32,3	31,9
<i>Caisse d'épargne postales</i>	9,1	12,9	17,6	16,9	17,5	16,7
<i>Comptes courants postaux</i>	3,3	4,2	4,4	2,9	4,8	4,1
<i>Banques commerc. anonymes</i>	11,0	11,5	12,1	20,7	26,7	26,7
<i>Soc. de crédit mutuel</i>	5,3	5,4	4,8	3,7	3,2	4,7
<i>Soc. communales de crédit</i>	7,1	7,9	7,8	7,1	7,1	8,3
<i>Soc. de prêt et d'épargne</i>	14,3	12,8	12,8	9,8	8,4	7,6
Total	100,0	100,0	100,0	100,0	100,0	100,0

Pārguldījumi citās kredītiestādēs 1938. g. pieauguši par 1,8 milj. ls (2,1%), bet pēdējos 5 gados par 62,8 milj. ls (243%), pie kam tie visvairāk palielinājušies Pasta krājkasē un akciju komercbankās. Netonoguldījumi (no kopsumas atskaitot pārguldījumus) 1938. gadā pieauguši par 30,6 milj. ls (8,1%), bet pēdējos 5 gados par 220,1 milj. ls (116%).

Noteikta laika noguldījumu 1939. g. sākumā bijis tikai 6,4% no (bruto) kopsumas; 1938. g. tie pieauguši par 2,3 milj. ls (7,8%), bet pēdējos 5 gados par 15,6 milj. ls (95,7%). Visvairāk noteikta laika noguldījumu bijis akciju komercbankās (26,0%) un krājaizdevu sabiedrībās (26,3%), pie kam akciju komercbankās 5 gados tie pavairojušies par 7,3 milj. ls (5¹/₂-kārtīgi).

**Netonoguldījumi pēc termiņiem
1934.—1939. g. 1. janvārī.**

Dépôts nets au 1-er janvier de 1934 à 1939.

1. janv. 1-er janvier	Noteikta laika A terme		Noguldījumi — Dépôts		Pavisam Total général
	Milj. ls	En millions de lats	Kopā Total	Tekoši rēķini Comptes courants	
1934	16,4	55,0	71,3	118,5	189,8
1935	15,9	70,6	86,5	126,3	212,8
1936	17,2	90,1	107,3	128,4	235,7
1937	27,5	102,1	129,7	172,3	302,0
1938	29,6	126,5	156,1	223,2	379,3
1939	31,9	133,2	165,1	244,8	409,9
Procentos — En %					
1934	8,6	29,0	37,8	62,4	100,0
1935	7,5	33,2	40,7	59,3	100,0
1936	7,3	38,2	45,5	54,5	100,0
1937	9,2	33,7	42,9	57,1	100,0
1938	7,8	33,4	41,2	58,8	100,0
1939	7,8	32,5	40,3	59,7	100,0

Nenoteikta laika noguldījumu bijis 26,7% no (bruto) kopsumas. To atlikumi 1938. g. palielinājušies par 6,7 milj. ls (5,3%), bet pēdējos 5 gados par 78,2 milj. ls (142,2%), pie kam Pasta krājkasē tie attie-

cīgi pieauguši par 2,0 milj. ls (2,5%) un 62,0 milj. ls (30,7%), Latvijas Bankā — par 0,1 milj. ls (0,5%) un 2,6 milj. ls (16,5%), komunālās kredītiestādēs — par 1,1 milj. ls (20,0%) un 3,0 milj. ls (14,4%), krājaizdevu sabiedrībās — par 1,1 milj. ls (5,3%) un 7,3 milj. ls (50,7%). Visvairāk nenoteikta laika noguldījumu bijis Pasta krājkasē — 62,6%, krājaizdevu sabiedrībās — 16,3% un Latvijas Bankā — 13,8% no nenoteikta laika noguldījumu kopsumas.

Tekošu rēķinu bijis visvairāk — 66,9% no (bruto) noguldījumu kopsumas. Gada laikā tie pavairojušies par 23,4 milj. ls (7,5%), bet pēdējos 5 gados par 189,1 milj. ls (131%). Latvijas Bankā minētos laika sprīžos tie attiecīgi pieauguši par 7,3 milj. ls (5,7%) un 48,2 milj. ls (55,1%); akciju komercbankās — par 9,2 milj. ls (8,0%) un 102,8 milj. ls (474%), savstarpīgās kredītbiedrībās — par 4,2 milj. ls (35,0%) un 7,0 milj. ls (76,1%), komunālās kredītiestādēs — par 6,8 milj. ls (30,8%) un 18,8 milj. ls (186%). Lielākie tekošu rēķinu atlikumi bijuši Latvijas Bankā — 40,7% un akciju komercbankās — 37,3%, bet pārējās kredītiestādēs to bijis samērā maz: pasta tekošos

Noguldījumi pēc termiņiem 1934.—1939. g. 1. janvārī.

Dépôts répartis par terme au 1-er janvier de 1934 à 1939.

	1934	1935	1936	1937	1938	1939
	Milj. ls — En millions de lats					
	Noteikta laika noguldījumi — Dépôts à terme					
Latvijas Banka	3,0	2,9	3,0	3,5	3,9	5,0
Pasta krājkasē	—	—	—	—	—	—
Pasta tekoši rēķini	—	—	—	—	—	—
Akciju komercbankās	1,2	1,4	1,4	9,7	9,0	8,0
Savstarpīgās kredītbiedrības	1,7	1,7	2,9	2,2	2,5	4,2
Komunālās kredītiestādēs	2,0	2,0	3,5	5,1	5,6	5,7
Krājaizdevu sabiedrības	7,7	7,0	7,3	7,1	8,0	8,4
Kopā	16,3	15,9	17,2	27,0	29,0	31,9
Nenoteikta laika noguldījumi — Dépôts sans terme						
Latvijas Banka	15,8	16,9	17,5	16,5	18,3	18,4
Pasta krājkasē	20,5	32,7	49,0	60,8	81,4	83,4
Pasta tekoši rēķini	—	—	—	—	—	—
Akciju komercbankās	0,7	0,6	0,3	0,2	0,1	0,1
Savstarpīgās kredītbiedrības	0,9	0,9	0,7	0,7	0,6	3,0
Komunālās kredītiestādēs	2,7	3,1	3,8	4,5	5,5	6,6
Krājaizdevu sabiedrības	14,4	16,4	18,8	19,4	20,8	21,7
Kopā	55,0	70,6	90,1	102,1	126,5	133,2
Tekoši rēķini — Comptes courants						
Latvijas Banka	87,5	94,7	92,4	119,8	128,4	135,7
Pasta krājkasē	—	—	—	—	—	—
Pasta tekoši rēķini	7,1	10,7	12,2	10,2	22,1	20,4
Akciju komercbankās	21,7	27,1	32,0	64,4	115,3	124,5
Savstarpīgās kredītbiedrības	9,2	11,1	10,8	10,5	12,0	16,2
Komunālās kredītiestādēs	10,1	13,8	14,3	15,8	22,1	28,2
Krājaizdevu sabiedrības	8,8	9,1	9,3	8,6	10,2	7,8
Kopā	144,4	166,5	171,2	229,3	310,1	333,5
Kopā — Total						
Banque de Lettonie	106,3	114,5	112,9	139,8	150,8	159,1
Caisse d'épargne postales	20,5	32,7	49,0	60,8	81,4	83,4
Comptes courants postaux	7,1	10,7	12,2	10,2	22,1	20,4
Banques commerc. anonymes	23,7	29,1	33,7	74,3	124,4	133,2
Soc. de crédit mutuel	11,8	13,7	13,8	13,4	15,1	23,4
Soc. communales de crédit	15,4	19,8	21,0	25,4	33,2	41,2
Soc. de prêt et d'épargne	30,9	32,5	35,9	35,1	39,4	37,0
Total	215,7	253,0	278,5	359,0	466,2	498,0

Latvijas Banka — 37,0% no kopsumas (1934. g. — 45,1%) un akciju komercbankas — 29,3% (14,4%), bet savstarpīgās kredītbiedrības — 6,8% (6,8%), komunālās kredītiestādes — 8,6% (6,2%) un krājaizdevu sabiedrības — 18,3% (27,5%).

Aizņēmumi pēdējos gados svārstījušies — līdz 1936. g. tie samazinājušies, bet 1936. un 1937. g. nedaudz pieauguši. Aizņēmumi strauji pavairojušies 1938. g. — par 11,1 milj. ls (19,8%), bet pēdējos 5 gados tie tomēr samazinājušies par 1,3 milj. ls (1,0%). Līdz 1937. g. ieskaitot visvairāk bija aizņemušās krājaizdevu sabiedrības — gandrīz $\frac{2}{5}$ aizņēmumu kopsumas, bet 1938. g. strauji palielinājušies arī citu kredītiestāžu aizņēmumi — akciju komercbankām par 13,9 milj. ls (316%) un savstarpīgām kredītbiedrībām par 3,9 milj. ls (93,0%); krājaizdevu sabiedrību aizņēmumu nozīme 1939. gada 1. janvārī bijusi tikai 58% no aizņēmumu kopsumas. Kredītiestādes pa lielākai daļai aizņemušās Latvijas Bankā.

Neto aizdevumi, atskaitot aizņēmumus, 1938. g. pieauguši par 34,2 milj. ls (10,0%), bet pēdējos 5 gados — par 153,1 milj. ls (68,2%).

3. Līdzekļu kustība. *Mouvement des moyens.* Noguldījumu ieplūdums (iemaķsa) un izplūdums (izmaķsa) atsevišķos mēnešos ir svārstīgs. Ikgadus novērojams, ka lielākie noguldījumu atlikumi bijuši gada beigās — no oktobra līdz decembrim, bet mazākie — gada pirmajā pusē. Pieņemot noguldījumu atlikumu caurmēru 1934.—1938. g. (aprēķinot to caurmērā par mēnešiem) par 100, mazākie noguldījumu atlikumi (visās kredītiestādēs, izņemot krājaizdevu sabiedrības) bijuši martā, februārī un janvārī, bet lielākie atlikumi bijuši decembrī, novembrī un oktobrī. Līdzīga aina novērojama Pasta krājķasē: mazākie noguldījumu atlikumi bijuši janvārī, februārī un martā; jūnija mēnesis bijis izlīdzināts, bet, sākot ar jūliju, atlikumi pieaug, izņemot septembri; lielākais atlikums bijis decembrī.

Istermiņa aizdevumi svārstījušies mazāķos apmēros nekā noguldījumi. Aizdevumu atlikumi gada sākumā — janvārī, februārī un martā — bijuši mazāķi; gada otrā pusē — oktobrī, novembrī un decembrī — aizdevumu atlikumi pārsniedz gada caurmēru.

Līdzekļu kustība pa mēnešiem (1934/38. gadu caurmērā).
Mouvement mensuel des moyens.
(Moyenne de 1934/38).

Noguldījumu atlikumi
Reste des dépôts

	Kopā ¹ <i>Total</i>	To starpā: Pasta krājķasē <i>Dont: caisse d'épargne postale</i>	Aizdevumu atlikumi ¹ <i>Reste des prêts</i>	Naudas ieplūdums ² <i>Versement</i>	Naudas izplūdums ² <i>Paieiment</i>
Janvāris <i>Janvier</i>	94	92	97	95	94
Februāris <i>Février</i>	93	94	98	84	87
Marts <i>Mars</i>	92	95	99	91	97
Aprīlis <i>Avril</i>	85	96	100	92	90
Maijs <i>Mai</i>	97	98	100	100	94
Jūnijs <i>Juin</i>	99	100	99	94	93
Jūlijs <i>Juillet</i>	101	102	99	100	97
Augusts <i>Août</i>	102	103	99	99	99
Septembris <i>Septembre</i>	102	101	101	97	101
Oktobris <i>Octobre</i>	105	102	102	106	108
Novembris <i>Novembre</i>	108	105	103	117	119
Decembris <i>Décembre</i>	113	112	105	125	121
Caurmērā <i>Moyenne</i>	100	100	100	100	100

Par lielākām privatām istermiņa kredītiestādēm aprēķināts kopīģais naudas ieplūdums (nomaksātie aizdevumi un iemaķsātie noguldījumi un tekošie rēķini). Lielākais naudas ieplūdums novērojams gada pēdējā ceturksnī, bet mazākais — gada sākumā — februārī, martā un aprīlī; svārstības bijušas arī jūnijā un septembrī.

Arī naudas izplūdums (izmaķsātie noguldījumi un tekošie rēķini, kā arī izsnieģtie aizdevumi) ievērojami svārstīģies, ģie kam visvairāk izmaķsāts gada beigās. Gada sākumā izmaķsas bijušas mazāķas par caurmēru. Visās kredītiestādēs gada sākumā novērojams samērā mazāķs līdzekļu ieplūdums, un visģār to kustība ir saģaurināta, turģretīm gada otrā pusē tas strauģģ palielinās, it īģaģi oktobrī un novembrī, saģniedzot maķsimu decembrī.

¹ Visās kredītiestādēs, izņemot krājaizdevu sabiedrības — *Toutes les inst. de crédit, exc. les sociétés d'épargne et de prêt.*

² 10 lielākās privatās istermiņa kredītiestādēs — *Les 10 plus grandes inst. privées de crédit à court terme.*

XIII Ilgtermiņa kredītiestādes. *Institutions de crédit à long terme.*

Visos pēdējos gados darbojās 4 ilgtermiņa kredītiestādes — divas valsts (Valsts Zemes banka un Latvijas Hipoteku banka) un divas privatās kredītiestādes (Rīgas Privatā ķīlu zīmju kredītbiedrība un Rīgas Hipoteku biedrība).

Bilances kopsuma 1938. g. pieaugusi par 10,556 milj. ls (2,7%). Lielākie apgrozījumi un bilance bijusi Valsts Zemes bankai — 247,8 milj. ls un Latvijas Hipoteku bankai — 135,4 milj. ls, bet privatām kredītiestādēm bilances bijušas samērā mazas — Rīgas Privatā ķīlu zīmju kredītbiedrībai — 9,1 milj. ls un Rīgas Hipoteku biedrībai — 15,3 milj. ls. Pamatkapitāli bijuši divām kredītiestādēm — Valsts Zemes bankai — 7,2 un Latvijas Hipoteku bankai — 5,050 milj. ls. Rezerves kapitāls 1938. g. pavairojies par 1,0 milj. ls (6,5%), sastādot 4,0% no bilances, bet kopā ar pamat-

bankai — 32,1%. Liela starpība ir ar ķīlu zīmju augļu likmēm — valsts kredītiestādēs tās ievērojami mazākas nekā privatās bankās. Sevišķi lielas pārmaiņas notikušas Valsts Zemes bankā: maksājumu augļiem un pārvaldes izdevumu segšanai (ieskaitot kapitāla del-dējumu) 1934. g. vidēji bijis 2,81%, bet 1939. g. — 2,94%; no 1934. g. izbeigušies 6% un 5% aizdevumi — 1934. g. konversijā tie pār-reķināti par 4% augļiem, bez tam 4% aizde-vumi palielinājušies galvenā kārtā ar parādu

Hipotekāro kredītiestāžu bilances 1937.—1939. 1. janvārī.

Articles de bilan des institutions de crédit hypothécaire au 1-er janvier de 1937 à 1939.

	1937	1938	1939
	1000 ls — En 1000 de lats		
Pasīvs — Passifs			
Pamatkapitāls	12 250	12 250	12 250
Capital social			
Rezerves	14 360	15 340	16 340
Capital de réserve			
Pārējie	2 411	2 543	2 695
Autres capitaux			
Amortizācijas fonds	630	706	800
Capital d'amortiss.			
Ķīlu zīmes apgrozībā	304 202	312 745	324 561
Titres de gage en circulation			
Deldēšanas fonds	7 267	7 856	11 986
Fonds de rachat			
Tirā peļņa	1 904	1 699	2 031
Bénéfice net			
Pārējie pasīvi	41 533	43 913	36 945
Autres passifs			
Kopā Total	384 557	397 052	407 608
Aktīvs — Actifs			
Brīvie līdzekļi	12 772	17 008	17 232
Moyens disponibles			
Vērtspapīri	36 420	39 868	36 689
Valeurs mobilières			
Aizdevumi	316 484	323 950	338 308
Prêts			
Nokavētas termiņmaksas	6 210	5 726	5 655
Paiements à terme arriérés			
Nekustami īpašumi	3 314	3 100	3 371
Immeubles			
Inventārs	484	534	565
Inventaire			
Zaudējumi	—	—	—
Pertes			
Pārējie aktīvi	8 873	6 866	5 788
Autres actifs			

kapitālu — 7,0%. Ķīlu zīmes apgrozībā palielinājušās par 11,816 milj. ls (3,8%), un to bijis 79,8% no bilances, no tām Valsts Zemes bankai bijis 62,0% un Latvijas Hipoteku

Ķīlu zīmes apgrozībā 1934.—1939. g. 1. janv. *Titres de gage en circulation au 1-er janvier de 1934 à 1939.*

1. janv. 1-er janvier	Valsts Zemes banka Banque Foncière de l'Etat	Latvijas Hipoteku banka Banque Hypothé- caire de Lettonie	Rīgas Privatā ķīlu- zīmju kredit- biedr. Société privée de crédit sur titres de gage à Riga	Rīgas Hipoteku biedr. Société Hypothé- caire de Riga	Kopā Total
	Milj. ls — En millions de lats				
1934	187,9	68,1	4,6	8,8	269,4
1935	201,7	75,8	5,1	9,7	292,5
1936	193,1	82,3	5,5	10,1	291,4
1937	197,8	89,5	6,1	10,8	304,2
1938	199,8	95,5	6,9	10,8	312,8
1939	201,4	104,2	7,3	11,7	324,6

pārjaunojumu; 3% aizdevumu apmērs samazinājies maz, bet 2% aizdevumu suma samazinājusies šā aizdevuma veida dzēšanas dēļ (par ugunsdrošām ēkām 300 ls katrai saimniecībai un citi); 1939. g. sākumā 2% ķīlu zīmju bijis 73,2%, 3% — 10,8% un 4% ķīlu zīmju — 16,0%. Pārējās kredītiestādēs tik lielas pārmaiņas ķīlu zīmēs pēc to augļu likmēm nav notikušas. Latvijas Hipoteku bankai 1939. g. sākumā 2% ķīlu zīmju bijis tikai par 0,119 milj. ls (0,1%), 4% — par 18,0 milj. ls (17,3%), 5¹/₂% — par 3,7 milj. ls (3,6%), un 6% — par 82,3 milj. ls (79,0%); Rīgas privatās ķīlu zīmju kredītbiedrības ķīlu zīmes pēc augļu likmēm 1939. g. sākumā bijušas šādas: 6% — par 2,9 milj. ls (40,1%) un 8% — par 4,4 milj. ls (59,9%); Rīgas Hipoteku biedrībai 6% ķīlu zīmju bijis par 3,55 milj. ls (30,4%) un 8% — par 8,1 milj. ls (69,6%). Visvairāk bijis 2% ķīlu zīmju — 45,5% no ķīlu zīmju kopsomas; tālāk seko 6% ķīlu zīmes — 27,4% no kopsomas, 3 proc. — 6,7%, 4 proc. — 15,5%, 5¹/₂ proc. — 1,1% un 8 proc. — 3,8% no ķīlu zīmju kopsomas.

Aktivā brīvie līdzekļi 1938. g. pieauguši par

Hipotekaro kredītiestāžu ķīlu zīmes apgrozībā 1934.—1938. g.

Titres de gage des institutions de crédit hypothécaire en circulation de 1934 à 1938.

Gadi Années	2%	3%	4%	5 1/2%	6%	8%	8(10)%	Kopā Total
	1000 latos — En 1000 de lats							
1934	156 635	24 896	20 507	7,6	13 354	73 080	4 078	292 557
1935	141 325	23 586	31 451	4 232	18 496	68 557	3 784	291 431
1936	144 691	21 670	37 828	4 054	26 924	65 371	3 664	304 202
1937	146 083	21 128	51 197	3 901	77 591	9 344	3 501	312 745
1938	147 643	21 710	50 217	3 707	88 800	12 484	—	324 561

0,224 milj. ls (1,3%), bet vērtspapīri samazinājušies par 3,179 milj. ls (8,0%); visvairāk palielinājušies aizdevumi — par 14,358 milj. ls

(4,4%). Valsts zemes bankai tīrā peļņa pieaugusi par 0,215 līdz 0,8 milj. ls un Latvijas Hipoteku bankai — par 0,117 līdz 1,258 milj. ls.

XIV Naudas apgrozība.

Circulation de la monnaie.

1. Kopsuma. Total général. Naudas un naudas zīmju apgrozība 1938. g. pieaugusi par 18,160 milj. ls (13,0%), bet pēdējos 5 gados par 53,751 milj. ls (51,4%); visvairāk palielinājušies Latvijas Bankas naudas zīmju apgrozība — attiecīgi par 17,665 milj. ls (28,1%) un 43,891 milj. ls (120%); arī metālnaudas apgrozība ievērojami pieaugusi — par 1,450 milj. ls (4,5%) un 4,477 milj. ls (15,1%); valsts kases zīmju apgrozība 1938. gadā samazinājusies par 0,964 milj. ls (2,3%), bet pēdējos 5 gados tā pavairojusies par 5,383 milj. ls (14,1%). Apgrozībā 1938. g. beigās visvairāk bijis Latvijas Bankas naudas zīmju — 50,9% (1933. g. — 35,1%), bet valsts kases zīmju — 27,6% (36,6%) un metālnaudas — 21,5% (28,3%).

Naudas un naudas zīmju apgrozība 1933.—1939. g.

Circulation de la monnaie et des billets de crédit de 1933 à 1939.

Gadi Années	Latvijas Bankas naudas zīmes	Valsts kases zīmes	Sīkā metālna- uda	Kopā Total
	Billets de la Banque de Lettonie	Billets du Trésor d'Etat	Monnaie de billon	
1000 latos — En 1000 de lats				
1933	36 676	38 308	29 642	104 626
1934	38 820	43 133	29 783	111 736
1935	38 144	42 909	30 705	111 758
1936	42 238	43 018	30 077	115 333
1937	62 902	44 655	32 660	140 217
1938	80 567	43 691	34 119	158 377
1939 VIII	80 345	42 691	34 372	157 408

2. Latvijas Bankas naudas zīmes. Billets de la Banque de Lettonie. Šā gada sākumā apgrozībā atradušās 5 dažādas vērtības Lat-

vijas Bankas naudas zīmes, un to kopskaits 1938. g. pavairojies par 0,448 milj. gabalu (28,7%), bet pēdējos 5 gados par 0,748 milj. gabalu (59,4%). Apgrozībā visvairāk bijis 25 ls naudas zīmju, un minētos laika sprižos to skaits attiecīgi pavairojies par 0,395 milj. (57,1%) un 0,643 milj. (145%); vēl straujāk pavairojušās 50 ls naudas zīmes — par 0,148 milj. (24,5%) un 0,723 milj. gabalu (24-kārtīgi). Iepriekšējos gados apgrozībā atradies arī lielāks skaits 20 ls naudas zīmju, bet pēdējā laikā tas samazinājies: 1938. g. par 92.000 (43,0%) un pēdējos 5 gados par 0,583 milj. gabalu (82,7%). Pēdējos gados nedaudz pavairojies 500 ls, bet samazinājies 100 ls naudas zīmju skaits.

Latvijas Bankas naudas zīmju nodrošinājumi palielinājušies: zelta krājumi 1938. g. pieauguši par 11,3 milj. ls (23,7%), bet pēdējos 5 gados par 31,5 milj. ls (115%); ārzemju valutas krājumi gada laikā samazinājušies par 6,2 milj. ls (14,0%), bet pēdējos 5 gados tie palielinājušies par 34,6 milj. ls (11-kārtīgi). Īstermiņa vekseli 1938. g. samazinājušies par 2,512 milj. ls (4,8%), bet pēdējos 5 gados par 18,1 milj. ls (26,8%). Latvijas Bankas naudas zīmes 1938. g. bijušas nodrošinātas ar zeltu un ārzemju valutu 120,1% apmērā (1933. g. — 83,5%).

3. Valsts kases zīmes. Billets du Trésor d'Etat. Apgrozībā atradušās 3 dažādas vērtības valsts kases zīmes, un 1938. g. to kopskaits samazinājies par 66.000 (1,6%), bet pēdējos 5 gados tas pavairojies par 0,307 milj. (8,0%). Apgrozībā visvairāk bijis 10 ls zīmju (94,2%), un 1938. g. to skaits samazinājies par 37.000 (0,6%), bet pēdējos 5 gados tas pavairojies par 76.000 (2,0%). Pārējo vērtību valsts kases zīmes pamazām izņem no

Latvijas Bankas naudas zīmju nodrošinājumi.

Couverture des billets de la Banque de Lettonie.

Gada beigās A la fin de l'année	Zelts Or	Ārzemju valūta Valeurs étrangères	Istermiņa vekseli Lettres de change à court terme	Kopā Total
1000 latos — En 1000 de lats				
1933	27 396	3 211	67 589	98 196
1934	28 760	3 584	61 685	94 029
1935	28 823	7 305	53 908	90 036
1936	48 141	27 541	53 445	129 127
1937	47 590	44 008	51 974	143 572
1938	58 883	37 839	49 462	146 184
1939 VIII	69 687	35 945	52 779	158 411
Procentos pret apgrozību % par rapport à la circulation				
1933	74,7	8,8	184,3	267,8
1934	74,1	9,2	158,9	242,2
1935	75,9	19,1	141,3	236,0
1936	114,9	65,2	126,5	305,7
1937	75,7	70,9	82,6	228,3
1938	73,1	47,9	61,4	181,4
1939 VIII	86,7	44,7	65,7	197,2

apgrozības, pie kam 5 ls zīmju skaits vairāk gadu no vietas nav mainījies (iespējams, ka tās gājušas zudumā), bet 20 ls zīmju skaits joprojām samazinas.

4. Metalnauda. *Monnaie métallique.* Metalnaudas sistēmā ietilpst bronzas, niķeļa un sudraba nauda, no katras pa 3 dažādas vērtības monetām.

Metalnaudas gabalu kopskaits 1938. g. pa-

vairojies par 4,760 milj. (5,2%), bet pēdējos 5 gados par 24,4 milj. (34,1%). Bronzas naudas apgrozība tais pašos laikā sprīžos attiecīgi pieaugusi par 3,868 (6,1%) un 20,046 milj. gabalu (42,5%); niķeļa naudas apgrozība pavairojusies attiecīgi par 0,632 (4,1%) un 3,770

Metalnaudas vērtība 1933.—1938. g.

Valeur de la monnaie métallique de 1933 à 1938.

Gadi Années	Bronzas Bronze	Niķeļa Nickel	Sudraba Argent	Kopā Total
1000 latos — En 1000 de lats				
1933	878	2 372	26 392	29 642
1934	945	2 517	26 321	29 783
1935	1 006	2 576	27 123	30 705
1936	1 061	2 675	26 341	30 077
1937	1 164	2 957	28 539	32 660
1938	1 240	3 060	29 819	34 119
Procentos — En %				
1933	3,0	8,0	89,0	100,0
1934	3,2	8,4	88,4	100,0
1935	3,3	8,4	88,3	100,0
1936	3,5	8,9	87,6	100,0
1937	3,6	9,0	87,4	100,0
1938	3,6	9,0	87,4	100,0

milj. gabalu (30,5%), sudrabnaudas apgrozība — par 0,260 (2,1%) un 0,560 milj. gabalu (4,6%). Apgrozībā 1938. g. beigās visvairāk bijusi bronzas nauda — 67,158 milj. gabalu (1933. g. — 47,112) jeb 70,0%; niķeļa monētu bijis ievērojami mazāk — 16,115 milj. gab. (12,345) jeb 16,8%, bet sudrabnaudas bijis vēl mazāk — 12,626 milj. gabalu (12,056) jeb 12,8%.

XV Naudas kursi.

Cours des valeurs.

1. Ārzemju naudas zīmes. *Billets de crédit étrangers.* Naudas kursi 1938. g. samērā maz mainījušies. Visvairāk samazinājies Francijas franka kurss — par 28,1%; nedaudz samazinājies Somijas markas kurss — par 0,1%. Palielinājušies 1938. g. šādi naudas kursi: dolara — par 1,2%, Beļģijas belgas — par 1,2%, Itālijas liras — par 1,0%, Holandes guldena — par 1,0%, Šveices franka — par 0,8%, Polijas zlota — par 0,6% un Lietuvas lita — par 0,5%. Pārējie naudas kursi nav vai arī niecīgi mainījušies.

2. Zelta kurss. *Cours d'or.* Zelta kurss

Londonas biržā līdz 1936. g. septembrim par unci bijis ap 107 ls (tuvu zelta paritātei); sākot ar oktobri līdz decembrim, kad latu pielīdzināja Anglijas mārciņai, tas bijis 179 ls. Nākošos gados zelta kurss svārstījies; 1939. gada 8 mēnešos unce bijusi par 10,00 ls (5,7%) dārgāka nekā 1937. g. un par 7,80 ls (4,4%) dārgāka nekā 1938. g. Augstākais zelta unces kurss 1938. un 1939. g. bijis rudenis mēnešos. Līdzīgā kārtā palielinājies arī zelta lata kurss, kas 1939. g. 8 mēnešos par 100 zelta latiem pieaudzis pret 1937. g. par 9,42 ls un pret 1938. g. — par 7,34 ls.

Vidējais naudas kurss Rīgas Biržā (latos).
Cours moyens des valeurs à la Bourse de Riga (En lats).

Valutas — Valeurs	1934	1935	1936			1937	1938
			I—IX	X—XII	I—XII		
1 A. S. V. dolars <i>Dollar américain</i>	3,12	3,12	3,08	5,15	3,59	5,10	5,16
1 Anglijas £ <i>Livre anglaise</i>	15,83	15,13	15,33	25,22	17,80	25,22	25,22
100 Francijas franku <i>Francs français</i>	20,31	20,31	20,31	24,—	21,23	20,09	14,87
100 Beļģijas belgu <i>Belges belgiques</i>	72,37	57,87	52,29	86,96	60,96	86,19	87,24
100 Sveices franku <i>Francs suisses</i>	100,30	100,34	100,30	118,41	104,87	117,14	118,06
100 Itālijas liru <i>Lires italiennes</i>	26,78	25,92	25,—	27,15	25,54	26,88	27,16
100 Zviedrijas kronu <i>Couronnes suédoises</i>	82,02	78,48	79,13	130,05	91,86	130,02	130,—
100 Norveģijas kronu <i>Couronnes norvégiennes</i>	80,00	76,48	77,12	126,75	89,52	126,75	126,75
100 Dānijas kronu <i>Couronnes danoises</i>	71,29	68,18	68,51	112,60	79,53	112,00	112,00
100 Austrijas šilpu <i>Couronnes autrichiennes</i>	62,04	62,—	62,—	97,—	70,75	97,—	97,— ¹
100 Čehu kronu <i>Couronnes tchèques</i>	13,34	12,90	12,90	18,24	14,23	17,91	17,91
100 Holandes guldeņu <i>Florins hollandais</i>	209,10	208,75	209,40	278,44	226,06	280,96	283,00
100 Vācijas marku <i>Marks allemands</i>	123,44	123,40	123,40	206,06	144,21	204,97	204,23
100 Somijas marku <i>Marks finlandais</i>	7,83	6,71	6,81	11,15	7,89	11,15	11,14
100 Igaunijas kronu <i>Couronnes estoniennes</i>	88,08	83,70	84,36	138,95	98,—	138,95	138,95
100 Polijas zlotu <i>Zlotys polonais</i>	58,40	58,40	58,40	97,13	68,08	96,78	97,32
100 Lietuvas litu <i>Lits lithuanien</i>	51,82	51,90	51,94	87,10	60,73	86,88	87,14
100 Dancīgas guldeņu <i>Florins de Dantzig</i>	102,90	72,93	58,40	97,13	68,08	96,78	97,32

¹ Līdz 1938. g. 14. III.

Zelta kurss Londonā latos.

	Par unci — <i>Pour once</i>				Par 29,03226 g zelta resp. 100 zelta latiem <i>Pour 29,03226 gr de l'or resp. 100 lats d'or</i>			
	1936	1937	1938	1939	1936	1937	1938	1939
Janvaris	—	178,07	176,07	187,78	—	166,79	164,36	175,90
<i>Janvier</i>	—	179,18	176,24	187,10	—	167,26	164,52	174,66
Februāris	—	179,53	176,42	187,11	—	167,59	164,69	174,67
<i>Février</i>	—	179,53	176,42	187,11	—	167,59	164,69	174,67
Marts	107,15	178,27	176,29	187,29	—	166,42	164,54	174,51
<i>Mars</i>	107,15	178,27	176,29	187,29	—	166,42	164,54	174,51
Aprīlis	107,07	177,30	176,63	187,22	—	165,51	164,89	174,77
<i>Avril</i>	107,07	177,30	176,63	187,22	—	165,51	164,89	174,77
Maijs	107,13	177,25	177,44	187,20	—	165,46	165,04	174,75
<i>Mai</i>	107,13	177,25	177,44	187,20	—	165,46	165,04	174,75
Jūnijs	107,01	176,44	178,00	187,27	—	164,71	166,22	174,82
<i>Jun</i>	107,01	176,44	178,00	187,27	—	164,71	166,22	174,82
Jūlijs	107,10	175,96	179,66	189,73	—	164,26	167,71	177,12
<i>Juillet</i>	107,10	175,96	179,66	189,73	—	164,26	167,71	177,12
Augusts	107,30	176,98	182,20	—	—	165,21	170,09	—
<i>Août</i>	107,30	176,98	182,20	—	—	165,21	170,09	—
Septembris	178,89	177,21	183,51	—	167,00	165,43	171,59	—
<i>Septembre</i>	178,89	177,21	183,51	—	167,00	165,43	171,59	—
Oktobris	179,41	176,78	186,16	—	167,48	165,03	173,78	—
<i>Octobre</i>	179,41	176,78	186,16	—	167,48	165,03	173,78	—
Novembris	178,09	176,29	187,73	—	166,81	164,37	175,25	—
<i>Novembre</i>	178,09	176,29	187,73	—	166,81	164,37	175,25	—
Decembris	179,00 ¹	177,49	179,72	187,55 ²	167,10 ¹	165,89	167,77	175,11 ²
<i>Décembre</i>	179,00 ¹	177,49	179,72	187,55 ²	167,10 ¹	165,89	167,77	175,11 ²
Caurmēra <i>Moyenne</i>								

¹ 3 mēnešu caurmērs — *Moyenne de 3 mois.*

² 8 mēnešu caurmērs — *Moyenne de 8 mois.*

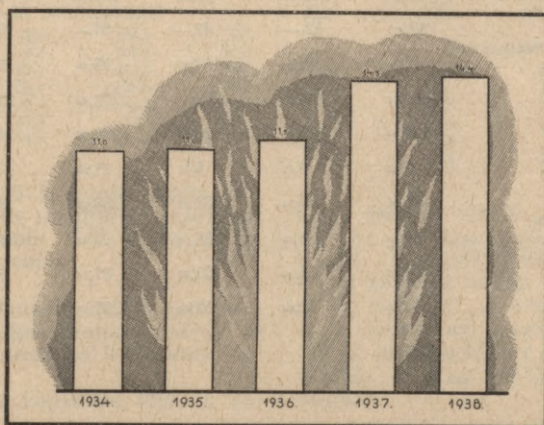
XVI Privatā apdrošināšana.

Assurance privée.

a) Apdrošināšanas veidi. Branches d'assurance.

1. Ugunsapdrošināšana. Assurance contre le feu. Ar ugunsapdrošināšanu nodarbojas visi apdrošināšanas uzņēmumi, izņemot specialās dzīvības apdrošināšanas biedrības (skaitā — 5) un vienu akciju sabiedrību, kas nodibināta tikai transporta apdrošināšanai. Ugunsapdrošināšanas premiju ieņēmumu 1938. g. bijis 63,2% no premiju kopsumas (1934. g. — 75,5%).

Uzņēmumu skaits, kas nodarbojas ar ugunsapdrošināšanu, 1938. g. samazinājies par 5 (1,1%), bet pēdējos 5 gados — par 12 (2,6%) uzņēmumiem. Premiju rezerves minētos laika sprīžos attiecīgi pieaugušas par 0,146 (8,6%) un 0,587 milj. ls (46,8%); premiju ieņēmumi palielinājušies par 0,052 (0,6%) un 0,836 milj. ls (10,1%), pie kam 1938. g. tiešo apdrošinājumu premiju ieņēmumu bijis 70,2%. Lielākie ugunsapdrošināšanas premiju ieņēmumi 1938. g. bijuši akciju sabiedrībām — 40,3% (tiešo apdroši-



Primes encaissées de 1934 à 1938 (en millions de lats).

nājumu — 45,5%), bet Fin. min. apdrošināšanas uzņēmumam — 19,0% (10,8%), lauku savstarpējās apdrošināšanas biedrībām — 14,4% (20,5%), Centralai savienībai — 11,7%

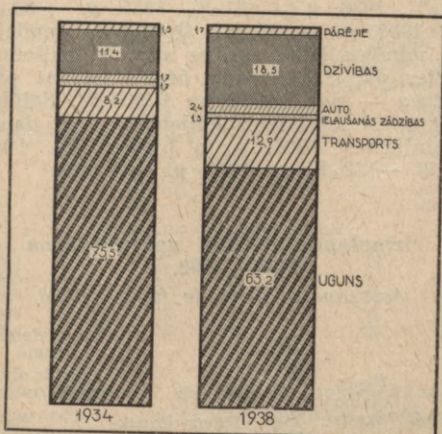
(2,6%), pilsētu savstarpējās apdrošināšanas biedrībām — 7,5% (10,7%) un pašvaldību apdrošināšanas uzņēmumiem — 7,1% (10,2%). Savstarpējās apdrošināšanas uzņēmumiem

Ugunsapdrošināšana 1934.—1938. g. Assurance contre le feu de 1934 à 1938.

Gadi Années	Uzņēmumu skaits Nombre des entreprises	Premiju rezerves no iepriekšējā gada Réserve de primes de l'année préc.	Ieņemtās premijas Primes encaissées		Izmaksātās premijas Primes payées		Operatīvie zaudējumi Pertes de diverses opérations		Pašpatura A charge des soc.	
			Kopā Total	Tiešos darījumus En transactions directes	Kopā Total	Tiešos darījumus En transactions directes	Kopā Total	Tiešos darījumus En transactions directes	Kopā Total	Tiešos darījumus En transactions directes
1934	469	1 253	8 280	.	3 188	.	4 816	.	1 860	.
1935	468	1 393	8 198	.	3 084	.	2 838	.	1 345	.
1936	466	1 558	8 223	.	3 180	.	2 875	.	1 402	.
1937	462	1 694	9 064	6 399	3 481	2 790	3 103	2 268	1 351	866
1938	457	1 840	9 116	6 400	3 376	2 724	2 831	2 063	1 588	996

1000 lats — En 1000 de lats

premiju ieņēmumu bijis 40,7% (44,0%) no visiem ugunsapdrošināšanas premiju ieņēmumiem.



Premiju ieņēmumi 1934. un 1938. g. pēc apdrošināšanas veidiem (procentos).

Primes encaissées en 1934 et 1938 par branches d'assurance (en %).

Izmaksātās premijas par pārapirošinājumiem 1938. g. samazinājušās par 0,105 milj. ls (3,0%), bet pēdējos 5 gados pavairojušās par 0,188 milj. ls (5,9%); to bijis 37,0—38,7% no ieņemtām premijām. Operatīvie zaudējumi tais pašos laikā sprīžos attiecīgi samazinājušies par 0,272 milj. ls (8,8%) un 1,985 milj. ls (41,2%); tie samazinājušies arī procentuāli no premiju ieņēmumiem: 1934. g. zaudējumu bijis 58,2%, 1937. g. — 34,2% un 1938. g. — 31,1%. Pašpaturas zaudējumi gada laikā pieauguši par 0,237 milj. ls (17,5%), bet pēdējos 5 gados tie samazinājušies par 0,272 milj. ls (14,6%).

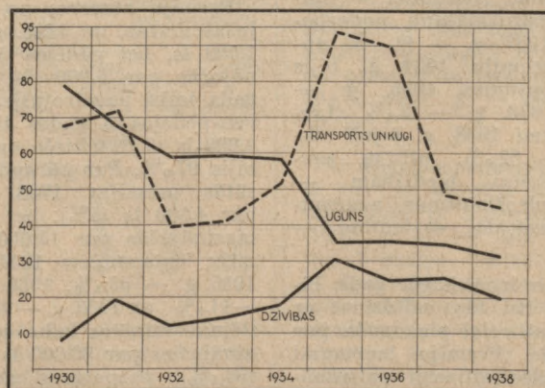
2. Transporta un kuģu apdrošināšana.

Assurance — transport et navires. Ar transporta un kuģu apdrošināšanu visos pēdējos gados nodarbojušies 10 uzņēmumi, pie kam pēdējā pārskata gadā Fin. min. apdrošināšanas uzņēmumam premiju ieņēmumu bijis 57,8%, akciju sabiedrībām — 28,1%, Centralai savienībai — 9,7% un pilsētu savstarpējās apdrošināšanas biedrībām — 4,4% no šā apdrošināšanas veida premiju

Transporta un kuģu apdrošināšana 1934.—1938. g.

Assurance — transport et navires de 1934 à 1938.

Gadi Années	Uzņēmumu skaits Nombre des entreprises	Premiju rezerves no iepriekšējā gada Réserves de primes de l'année préc.	Ieņemtās premijas Primes encaissées		Izmaksātās premijas Primes payées		Operatīvie zaudējumi Pertes de diverses opérations		
			Kopā Total	Tiešos darījumus En transactions directes	Kopā Total	Tiešos darījumus En transactions directes	Kopā Total	Tiešos darījumus En transactions directes	Pašpatura A charge des soc. Tiešos darījumus En transactions directes
1000 latos — En 1000 de lats									
1934	16	248	898	.	381	.	549	.	299
1935	10	228	833	.	384	.	784	.	349
1936	10	202	1 140	.	521	.	1 023	.	544
1937	10	260	2 231	2 210	1 123	1 111	1 088	1 088	647
1938	10	263	1 860	1 839	810	797	840	840	620



Operatīvie zaudējumi 1930.—1938. g. procentos no premiju ieņēmumiem pēc veidiem.

Pertes de diverses opérations de 1930 à 1938 en % des primes encaissées — réparties par branches.

ieņēmumu kopsomas. Transporta un kuģu apdrošināšanas premiju ieņēmumu 1934. g. bijis 8,2%, 1935. g. — 7,6%, 1936. g. — 9,9%, 1937. g. — 15,5% un 1938. g. — 12,9% no premiju kopsomas.

Premiju rezerves 1938. g. pieaugušas par 1,2% (3.000 ls), bet pēdējos 5 gados par 6,0%. Ieņemtās premijas gada laikā samazinājušās par 0,371 milj. ls (16,6%), bet pēdējos 5 gados tās pavairojušās par 0,062 milj. ls (107%), pie kam tiešo apdrošinājumu 1938. gadā bijis 98,0% no visiem. Par pārāpdrošinājumiem izmaksātās premijas 1938. g. samazinājušās par 0,313 milj. ls (27,9%), bet pēdējos 5 gados tās palielinājušās par 0,429 milj. ls (113%); no premiju ieņēmumiem 1934. g. to bijis 42,4%, 1935. g. — 46,1%, 1936. g. — 45,7%, 1937. g. — 50,3% un 1938. g. — 43,5%. Operatīvie zaudējumi 1938. gadā samazinājušies par 0,248 milj. ls (22,8%); salīdzinot ar premiju ieņēmumiem, pēdējos gados tie samazinājušies: 1934. g. to bijis 51,9%, 1935. g. — 94,0%, 1937. g. — 48,8% un 1938. g. — 45,2%.

Autoapdrošināšana 1934.—1938. g.

Assurance — automobiles de 1934 à 1938.

Gadi Années	Premiju rezerves no		Operatīvie zaudējumi			Pašpatura A Kopā Total charge des soc.
	Uzņēmumu skaits Nombre des entrepr.	iepriekšējā gada Réserve de primes de l'année préc.	Ieņemtās Primes encaisées	Izmaksātās premi- jas Primes payées	Pertes de diverses opérations	
	1000 latos — En 1000 de lats					
1934	6	33	189	85	60	21
1935	8	45	216	89	75	28
1936	8	39	277	88	76	38
1937	9	55	347	106	111	58
1938	8	70	355	81	114	65

3. Autoapdrošināšana. Assurance — automobiles.

Ar autoapdrošināšanu nodarbojušies 8 uzņēmumi (1937. g. — 9). Šā apdrošināšanas veida premiju 1934. g. bijis 1,7% no premiju kopsomas, 1935. g. — 2,0%, 1936. g. līdz 1938. g. — 2,4%. Lielākie premiju ieņēmumi 1938. g. bijuši akciju sabiedrībām — 62,0%, pilsētu savstarpējās apdrošināšanas biedrībām — 20,0%, Fin. min. apdrošināšanas uzņēmumam — 9,2% un Centralai savienībai — 8,8%.

Premiju rezerves no iepriekšējā gada bijušas samērā mazas, bet tās, salīdzinot ar 1937. g. un 1934. g., attiecīgi pieaugušas par 15.000 ls un 37.000 ls. Premiju ieņēmumi tais pašos laika sprīžos attiecīgi palielinājušies par 8.000 ls (2,3%) un 166.000 ls (87,8%), pie kam tiešo darījumu 1938. g. bijis 70,4%. Par pārāpdrošinājumiem iz-

maksātās premijas attiecīgi samazinājušās par 25.000 ls un 4.000 ls; no ieņemtām premijām 1934. g. to bijis 45,0%, 1935. g. — 41,2%, 1936. g. — 31,8%, 1937. g. — 30,5% un 1938. g. — 22,8%. Operatīvie zaudējumi minētos laika sprīžos attiecīgi palielinājušies par 3.000 ls un 54.000 ls, bet pašpatura — par 7.000 ls un 44.000 ls. Salīdzinot ar premiju ieņēmumiem, tie nav daudz mainījušies: 1934. g. to bijis 31,7%, 1937. gadā — 32,0% un 1938. g. — 32,1%.

Ielaušanās zādzību apdrošināšana 1934.—1938. g.

Assurance — vol de 1934 à 1938.

Gadi Années	Uzņēmumu skaits Nombre des entrepr.	Premiju rezerves no iepriekšējā gada Réserve de primes de l'année préc.		Operatīvie zaudējumi		Pašpatura A Kopā Total charge des soc.
		Ieņemtās Primes encaisées	Izmaksātās premi- jas Primes payées	Pertes de diverses opérations		
	1000 latos — En 1000 de lats					
1934	8	26	191	99	173	27
1935	9	24	173	92	60	16
1936	9	19	175	84	39	10
1937	10	22	179	80	48	17
1938	10	23	187	84	12	7

4. Ielaušanās zādzību apdrošināšana.

Assurance — vol. Šā veida apdrošinājumus pieņem 10 uzņēmumi. Ieņemto premiju 1934. g. bijis 1,7%, 1935. g. — 1,6%, 1936. g. — 1,5%, 1937. g. — 1,3% un 1938. g. — 1,3% no premiju kopsomas. Lielākie premiju ieņēmumi pēdējā pārskata gadā bijuši akciju sabiedrībām — 90,5%, bet Fin. min. apdrošināšanas uzņēmumam — 3,9%, Centralai savienībai — 3,6% un pilsētu savstarpējās apdrošināšanas biedrībām — 2,0%.

Premiju rezerves no iepriekšējā gada bijušas mazas, un 1938. g. tās pieaugušas par 1.000 ls, bet pēdējos 5 gados tās samazinājušās par 3.000 ls. Premiju ieņēmumi gada laikā pavairojušies par 8.000 ls (4,6%), bet pēdējos 5 gados tie samazinājušies par 4.000 ls (2,1%); tiešo apdrošinājumu 1938. g. bijis 97,9%. Par pārāpdrošinājumiem izmaksātās premijas 1938. gadā palielinājušās par 4.000 ls (5%), bet pēdējos 5 gados samazinājušās par 15.000 ls (15,2%); no premiju ieņēmumiem 1934. g. to bijis 51,8%, 1935. g. — 53,2%, 1936. g. — 48,0%, 1937. g. — 44,7% un 1938. g. — 44,9%. Operatīvie zaudējumi minētos laika sprīžos attiecīgi samazinājušies par 36.000 ls (75,0%) un 161.000 ls (93,1%); pašpaturas zaudējumi samazinājušies par 10.000 ls un 20.000 ls, pie kam 1938. g. visi pašpaturas zaudējumi bijuši no tiešiem apdrošinājumiem.

**Nelaimes gadījumu apdrošināšana
1934.—1938. g.**

Assurances — accidents de 1934 à 1938.

Gadi Années	Uzņēmumu skaits Nombre des entrepr.	Premiju rezerves no iepriekšējā gada Réserves de primes de l'année préc.	Ieņēmumu pre-mijas Primes encaissées	Izmaksātas pre-mijas Primes payées	Operatīvie zaudējumi Pertes de diverses opérations	
					Kopā Total	Pašpaturas A charge des soc.
1000 latos — En 1000 de tats						
1934	7	12	43	11	18	15
1935	7	17	39	9	13	10
1936	6	12	56	11	33	20
1937	6	17	61	9	31	28
1938	6	18	58	8	36	19

5. Nelaimes gadījumu apdrošināšana.

Assurance accidents. Nelaimes gadījumu apdrošinājumu premiju ieņēmumu bijis apmēram 0,4% no premiju kopsumas. Šā veida apdrošinājums izdrijušas 6 akciju sabiedrības. Premiju ieņēmumi 1938. g. samazinājušies par 3.000 ls, bet pēdējos 5 gados tie palielinājušies par 15.000 ls; tiešo apdrošinājumu 1938. g. bijis 29,3% (akciju sabiedrības par lielākām sumām pieņēmušas pār-apdrošinājumus no ārzemēm). Par pār-apdrošinājumiem 1934. g. izmaksāti 25,6% un 1938. gadā — 13,8% no premiju ieņēmumiem. Operatīvie zaudējumi minētos laika sprīžos attiecīgi palielinājušies par 5.000 ls un 18.000 ls; pašpaturas zaudējumi 1938. gadā samazinājušies par 9.000 ls, bet pēdējos 5 gados tie pieauguši par 4.000 ls. Procentos no premiju ieņēmumiem operatīvie zaudējumi bijuši svārstīgi: 1934. g. — 41,9%, 1937. g. — 50,8% un 1938. g. 62,1%.

Stikla apdrošināšana 1934.—1938. g.

Assurance — bris de glace de 1934 à 1938.

Gadi Années	Uzņēmumu skaits Nombre des entrepr.	Premiju rezerves no iepriekšējā gada Réserves de primes de l'année préc.	Ieņēmumu pre-mijas Primes encaissées	Izmaksātas pre-mijas Primes payées	Operatīvie zaudējumi Pertes de diverses opérations	
					Kopā Total	Pašpaturas A charge des soc.
1000 latos — En 1000 de tats						
1934	6	14	54	22	15	5
1935	6	10	55	20	21	6
1936	6	10	54	22	18	5
1937	6	9	55	18	25	10
1938	7	12	59	14	28	12

6. Stikla apdrošināšana. *Assurance bris de glace.* Ar stikla apdrošināšanu nodarbojušies 7 uzņēmumi (1937. g. — 6). Šā apdrošināšanas veida premiju ieņēmumu bijis 0,4% no premiju kopsumas, pie kam visvairāk premiju ieņēmušas akciju sabiedri-

bas (88,8%) un Fin. min. apdrošināšanas uzņēmums (10,0%). Premiju rezerves no iepriekšējā gada bijušas samērā mazas, bet 1938. g. tās pieaugušas par 3.000 ls. Premiju ieņēmumi 1938. g. pavairojušies par 4.000 ls (7,3%), bet pēdējos 5 gados — par 5.000 ls (9,3%), pie kam visi ieņēmumi bijuši no tiešiem apdrošinājumiem. Par pār-apdrošinājumiem 1934. g. izmaksāti 40,7%, 1937. g. — 32,7% un 1938. g. — 23,7% no ieņemtām premijām. Operatīvie zaudējumi gada laikā pieauguši par 3.000 ls (12,0%), bet pēdējos 5 gados — par 13.000 ls (86,7%); tie pavairojušies arī procentos no ieņemtām premijām: 1934. g. to bijis 27,8%, 1937. g. — 45,5% un 1938. g. — 47,5%.

Mājlopu apdrošināšana 1934.—1938. g.

Assurance du bétail domestique de 1934 à 1938.

Gadi Années	Uzņēmumu skaits Nombre des entrepr.	Premiju rezerves no iepriekšējā gada Réserves de primes de l'année préc.	Ieņēmumu pre-mijas Primes encaissées	Izmaksātas pre-mijas Primes payées	Operatīvie zaudējumi Pertes de diverses opérations	
					Kopā Total	Pašpaturas A charge des soc.
1000 latos — En 1000 de tats						
1934	24	10	22	0,2	13	12
1935	27	11	26	0,3	10	10
1936	26	14	34	0,4	22	22
1937	34	17	40	1	16	16
1938	58	16	46	2	21	19

7. Mājlopu apdrošināšana. *Assurance du bétail domestique.* Šāda veida apdrošinājumu pieņem samērā daudz uzņēmumu — 58 (1937. g. — 34), no tiem 54 lauku savstarpējās apdrošināšanas biedrības, kas ieņēmušas premijas 6,3% no kopsumas, Fin. min. apdrošināšanas uzņēmums (79,6%), Centralā savienība (13,6%) u. c. Premiju ieņēmumi 1938. g. palielinājušies par 6.000 ls (15,0%), bet pēdējos 5 gados — par 24.000 ls (109,0%); tiešo apdrošinājumu 1938. g. bijis 97,8%. Operatīvie zaudējumi minētos laika sprīžos attiecīgi pieauguši par 5.000 ls un 8.000 ls; no premiju ieņēmumiem 1934. g. to bijis 59,1%, 1937. g. — 39,0% un 1938. g. — 45,7%.

8. Dzīvības apdrošināšana. *Assurance sur la vie.* Ar dzīvības apdrošināšanas operācijām 1938. g. nodarbojušies 13 uzņēmumi (1937. g. — 14), pie kam lielākā loma bijusi 7 akciju sabiedrībām, kas saņēmušas 77,2% no premiju ieņēmumiem, bet Fin. min. apdrošināšanas uzņēmums saņēmis 20,1% un savstarpējās dzīvības apdrošināšanas biedrības — 2,7%. No jauna pieņemti 1937. g. 5.180 dzīvības apdrošinājumi (no tiem akciju sabiedrībās — 4.519) par 8,704 milj. ls (7,782 milj. ls); nāves gadījumu bijis 134 (109) par 0,340 milj. ls (0,255 milj. ls), bez

Dzīvības apdrošināšana 1934.—1938. g.

Assurance sur la vie de 1934 à 1938.

Gadi Années	Uzņēmumu skaits Nombre des entreprises	Premiju rezerves no iepriekšējā gada Réserves de primes de l'année préc.	Ieņemtās premijas Primes encaissées		Izmaksātās premijas Primes payées		Operatīvie zaudējumi Pertes de diverses opérations.			
			Kopā Total	Tiešos darījumos En transactions directes	Kopā Total	Tiešos darījumos En transactions directes	Pašpatura A charge des soc.		Tiešos darījumos En transactions directes	
1000 latos — En 1000 de la's										
1934	14	3 484	1 252	.	635	.	224	.	100	.
1935	14	3 762	1 438	.	706	.	434	.	157	.
1936	13	4 346	1 515	.	701	.	369	.	172	.
1937	14	5 799	2 245	2 160	897	850	548	526	280	270
1938	13	7 454	2 670	2 637	699	687	516	499	330	315

izpirkuma izbeigti 2.235 apdrošinājumi (2.188) par 3,3 milj. ls (3,251 milj. ls); gada beigās palicis 13.718 apdrošinājumu (11.302) par 36,9 milj. ls (28,8 milj. ls), starp tiem 7.506 bijuši tautas apdrošinājumi (5.561) par 8,815 milj. ls (6,035 milj. ls).

Dzīvības apdrošināšanas premiju ieņēmumu 1934. g. bijis 11,4%, 1937. g. — 15,7% un 1938. g. — 18,5% no premiju kopsomas. Jāievēro, ka Fin. min. apdrošināšanas uzņēmums, kas pēdējā gadā ļoti strauji attīstījies šāda veida operācijas, 1938. g. savilkumos ietilpst ar 1937/38. s. g. pārskata skaitļiem, jo 1938/39. s. g. darbība nav vēl noslēgta.

Premiju rezerves no iepriekšējā gada šim apdrošināšanas veidam ir lielākas nekā pārējiem. Premiju rezerves gada laikā palielinājušās par 1,655 milj. ls (28,5%), bet pēdējos 5 gados — par 3,970 milj. ls (114%); tiešo apdrošinājumu 1938. g. bijis 98,8%. Par pār-apdrošinājumiem izmaksātās premijas 1938. g. samazinājušās par 0,198 milj. ls (22,1%), bet pēdējos 5 gados tās pieaugušas par 64.000 ls (10,1%); par pār-apdrošinājumiem 1934. g. izmaksāti 50,7%, 1937. g. — 40,0% un 1938. g. — 26,2% no ieņemtām premijām.

Pārējie apdrošināšanas veidi 1934.—1938. g.

Assurance d'autres branches de 1934 à 1938.

Gadi Années	Uzņēmumu skaits Nombre des entreprises	Premiju rezerves no iepriekšējā gada Réserves de primes de l'année préc.	Ieņemtās premijas Primes encaissées		Izmaksātās premijas Primes payées		Operatīvie zaudējumi Pertes de diverses opérations.	
			Kopā Total	Tiešos darījumos En transactions directes	Kopā Total	Tiešos darījumos En transactions directes	Pašpatura A charge des soc.	
1000 latos — En 1000 de la's								
1934	5	7	47	24	8	2		
1935	5	6	50	20	4	1		
1936	5	8	52	21	6	2		
1937	5	12	85	46	2	—		
1938	5	10	83	44	2	1		

Lai gan premiju ieņēmumi 1938. g. strauji palielinājušies, tomēr operatīvie zaudējumi samazinājušies par 32.000 ls (5,8%), bet pēdējos 5 gados tie pieauguši par 0,292 milj. ls (130%). Pašpaturas zaudējumi tais pašos laika sprīžos attiecīgi palielinājušies par 50.000 ls (17,9%) un 230.000 ls (230%). Operatīvie zaudējumi no premiju ieņēmumiem bijuši mazi: 1934. g. — 17,9%, 1937. g. — 24,7% un 1938. g. — 19,3%.

9. Pārējie apdrošināšanas veidi. *Assurances d'autres branches.* Ar dažādiem cita veida apdrošinājumiem 1938. g. nodarbojušies 5 uzņēmumi Premiju rezerves 1938. gadā samazinājušās par 2.000 ls (16,7%), bet pēdējos 5 gados pavairojušās par 3.000 ls (42,9%). Premiju ieņēmumi 1938. g. samazinājušies par 2.000 ls (2,4%), bet pēdējos 5 gados tie pavairojušies par 0,036 milj. ls (76,6%), pie kam tiešo apdrošinājumu 1938. g. bijis 98,8%. Minēto premiju ieņēmumu 1934. g. bijis 0,4%, 1937. g. un 1938. gadā — 0,6% no premiju kopsomas. Lielākie premiju ieņēmumi pēdējā gadā bijuši Fin. min. apdrošināšanas uzņēmumam — 55.849 ls (67,2%), bet pārējie akciju sabiedrībām. Visvairāk premiju ieņemts par lidmašīnu un lidotāju apdrošināšanu — 28.137 ls (to uzņēmies Fin. min. apdrošināšanas uzņēmums), valoru — 26.187 ls (arī Fin. min.), civiltiesiskās atbildības — 22.646 ls (Fin. min. un 3 akc. sab.), kredīta — 2.500 ls (viena akc. sab.), pasažieru — 3.143 ls (viena akc. sab.), vērtslietu (viena akc. sab.) un zvejlaivu apdrošināšanu — 144 ls (Fin. min.). Operatīvie zaudējumi pēdējos divos gados bijuši niecīgi — 2,4% no ieņemtām premijām.

b) Apdrošināšanas uzņēmumi.

Entreprises d'assurance.

1. Finanču ministrijas apdrošināšanas uzņēmums. *Entreprise d'assurance du Ministère des Finances.* Fin. min. apdrošināšanas uz-

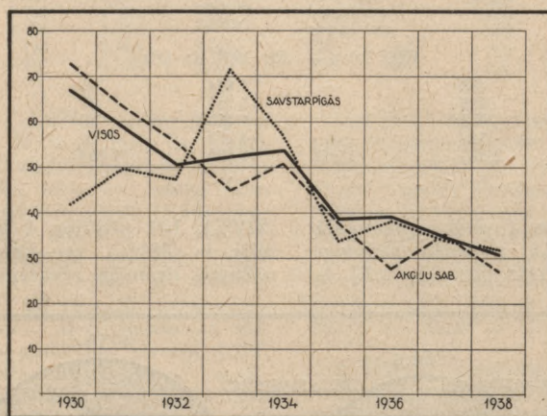
augušas par 1,360 milj. ls. Aktivā lielākais pieaugums bijis vērtspapīriem — 1937/38. s.g. par 1,568 milj. ls, bet pēdējos 4 gados — par 1,613 milj. ls; noguldījumi gada laikā samazinājušies par 0,297 milj. ls (7,0%), bet pēdējos 4 gados tie palielinājušies par 2,112 milj. ls (116%); nekustamu īpašumu vērtība tais pašos laikā sprīžos attiecīgi samazinājusies par 0,575 milj. ls (24,0%) un 0,111 milj. ls (6,0%).

Premiju ieņēmumu 1934/35. s.g. bijis 15,4%, 1935/36. s.g. — 18,6%, 1936/37. s.g. — 20,0% un 1937/38. s.g. — 24,3% no premiju kopsumas; četros gados tie pieauguši par 1,791 milj. ls (106%), pie kam tiešo apdroši-

Operatīvie zaudējumi un pārvaldes izdevumi procentos no ieņemtām premijām 1934/35.—1938/39. s. g.

Pertes de diverses opérations et dépenses administratives en % des primes encaissées de 1934/35 à 1938/39.

Saimniecības gadi <i>Exercices</i>	Operatīvie zaudējumi <i>Pertes de diverses opérations</i>	Pārvaldes izdevumi <i>Dépenses administr.</i>	Procentos — En %	
1934/35	57,3	6,4		
1935/36	45,5	5,8		
1936/37	68,6	7,0		
1937/38	34,5	6,0		
1938/39				



Operatīvie zaudējumi 1930.—1938. g. procentos no premiju ieņēmumiem pēc uzņēmumiem.

Pertes de diverses opérations en % des primes encaissées de 1930 à 1938, réparties par entreprises.

Agrozījumi pēc nozarēm 1937/38.—1938/39. s. g.

Mouvement par branches en 1937/38 et 1938/39.

Nozares — Branches	Saimniecības gadi <i>Exercices</i>	Ieņemtās premijas <i>Primes encaissées</i>		Operatīvie zaudējumi <i>Pertes de diverses opérations</i>	
		Kopā <i>Total</i>	Tiešos darījumos <i>En transactions directes</i>	Kopā <i>Total</i>	Tiešos darījumos <i>En transactions directes</i>
Ugunsapdrošināšana <i>Assurance contre le feu</i>	1937/38	1 728 280	673 003	400 739	169 536
Transporta un kuģu apdrošināšana <i>Assurance — transport et navires</i>	1938/39				
Stikla apdrošināšana <i>Assurance — bris de glace</i>	1937/38	1 075 186	1 075 186	645 644	645 644
Ielaušanās zādzību apdrošināšana <i>Assurance — vol</i>	1938/39				
Nelaiemes gadījumu apdrošināšana <i>Assurance — accidents</i>	1937/38	5 911	5 911	2 217	2 217
Mājlopu apdrošināšana <i>Assurance du bétail domestique</i>	1938/39				
Autoapdrošināšana <i>Assurance — automobiles</i>	1937/38	7 240	7 240	—	—
Dzīvības apdrošināšana <i>Assurance sur la vie</i>	1938/39				
Pārējie apdrošināšanas veidi <i>Assurances d'autres branches</i>	1937/38	14	14	—	—
	1938/39				
	1937/38	36 661	36 661	14 478	14 478
	1938/39				
	1937/38	32 609	32 609	4 875	4 875
	1938/39				
	1937/38	537 328	537 328	132 595	132 595
	1938/39				
	1937/38	55 850	55 850	—	—
	1938/39				
Kopā	1937/38	3 479 079	2 423 802	1 200 548	969 345
Total	1938/39				

nājumu pēdējā pārskata gadā bijis 69,7%. Par pārprošinājumiem izmaksātas premijas pēdējos 4 gados pavairojušās par 0,428 milj. ls (68,7%), un 1934/35. s. g. to bijis 36,9% un 1937/38. s. g. — 30,2% no ieņemtām premijām. Operatīvie zaudējumi tai pašā periodā palielinājušies par 0,233 milj. ls (24,1%), sastādot 1934/35. s. g. — 57,3% un 1937/38. s. g. — 34,5% no ieņemtām premijām. Pārvaldes izdevumi minētā laikā pieauguši par 0,123 milj. ls (114%), un 1937/38. s. g. to bijis 6,6% no ieņemtām premijām.

Visvairāk premiju pēdējā pārskata gadā ieņemts no ugunsapdrošinājumiem — 49,7%, tad seko transporta un kuģu apdrošinājumi — 30,9%, dzīvības — 15,4%, mājlopu — 1,1%, auto — 0,9%, stikla — 0,2%, ielaušanās zādzību — 0,2% un pārējie veidi — 1,6%. Tiešo ugunsapdrošinājumu bijis 38,9%; par pārprošinājumiem izmaksāts 38,1%, bet operatīvo zaudējumu bijis 23,2% no ieņemtām premijām. Visi transporta apdrošinājumi bijuši tiešie darījumi; par pārprošinājumiem izmaksāti 18,2%, bet operatīvo zaudējumu bijis 60,0% no premijām. Arī visi dzīvības apdrošinājumi bijuši tiešie darījumi; par pārprošinājumiem izmaksāti 30,7%, bet operatīvo zaudējumu bijis 24,7% no premijām.

Financialie rezultāti bijuši pozitīvi, un darbības gads noslēdzies ar tiro peļņu. Pēdējos 4 gados tirā peļņa pieaugusi par 0,503 milj. ls (184%). Tirās peļņas 1934/35. s. g. bijis 16,2%, 1935/36. s. g. — 19,4%, 1936/37. s. g. — 9,6% un 1937/38. s. g. — 22,3% no premiju ieņēmumiem.

2. Pašvaldību apdrošināšanas uzņēmumi.

Entreprises d'assurance des municipalités. Ar 1939. g. 1. janvāri uzsākta šo uzņēmumu likvidācija, kas jāpabeidz līdz 1940. gada 1. janvārim. Šo uzņēmumu darbību uzņemas lauku savstarpējās apdrošināšanas biedrības.

Bilances kopsuma 1938. g. pieaugusi par 60.000 ls (3,9%). Kapitalu bijis 90,2%. Aktīvā lielākais postenis ir noguldījumi — 49,2%. Par lielākām sumām bijušas arī neiekasētās premijas. Premiju ieņēmumi 1938. g. pieauguši par 1.000 ls (0,2%), bet

pēdējos 5 gados — par 15.000 ls (2,4%), pie kam visi bijuši tiešie ugunsapdrošinājumi.

Minēto premiju ieņēmumu 1934. g. bijis 5,8%, 1937. g. un 1938. g. — 4,5% no premiju kopsumas. Operatīvie zaudējumi 1938. gadā pieauguši par 0,077 milj. ls, bet pēdējos 5 gados tie samazinājušies par 58.000 ls; no premijām 1934. g. to bijis 56,1%, 1937. g.

Operatīvie zaudējumi un pārvaldes izdevumi procentos no ieņemtām premijām 1934.—1938. g.

Pertes de diverses opérations et dépenses administratives en % des primes encaissées de 1934 à 1938.

Gadi Années	Operatīvie zaudējumi Pertes de diverses opérations	Pārvaldes izdevumi Dépenses administr.
	Procentos — En %	
1934	56,1	32,9
1935	37,4	29,3
1936	35,4	29,8
1937	34,1	33,9
1938	45,8	35,2

— 34,1% un 1938. g. — 45,8%. Pārvaldes izdevumi tais pašos laika sprīžos attiecīgi pavairojušies par 9.000 ls (4,1%) un 20.000 ls (9,6%), un 1938. g. tie sastāduši 35,2% no premiju ieņēmumiem. Tīrais atlikums bijis 22,0% no ieņemtām premijām.

3. Apdrošināšanas akciju sabiedrības.

Sociétés d'assurance anonymes. Divos pēdējos gados akciju sabiedrību skaits mainījies apdrošināšanas lietas koncentrācijas dēļ. Pēdējā pārskata gadā likvidējās viena akciju sabiedrība, bet no jauna nodibinājās lielāka apdrošināšanas akciju sabiedrība, kas pa daļai turpināja likvidēto uzņēmumu darbību. Lielākās pārmaiņas notikušas 1939. g., jo likvidāciju uzsākušas: Latviešu savstarpējā Jelgavā, „Latvija“, „Kurzeme“ un „Rīgas Unions“; pirmās 3 sabiedrības pārņēmusi apdrošināšanas akc. sab. „Drošība“; bez tam „Eiropas preču un hogažas apdrošināšanas biedrība“ ar 1939. g. 1. janvāri pievienojusies Rīgas apdrošināšanas biedrībai. Visas minētās apdrošināšanas akc. sab. tomēr ietilpst 1938. g. savilkumos.

Bilances kopsuma 1938. g. pieaugusi par 3,707 milj. ls (26,4%), bet pēdējos 5 gados — par 6,690 milj. ls (60,5%). Kapitalu bijis 37,1% un premiju rezervju — 48,0% no pasīva kopsumas, bet pārējo posteņu nozīme bijusi maza. Kapitali gada laikā pieauguši par 2,136 milj. ls (48,0%), bet pēdējos 5 gados — par 1,703 milj. ls (37,4%), pie kam pamatkapitāls attiecīgi pavairojies par 2,1 (51,2%) un 1,9 milj. ls (44,2%). Ārzemnieku iemaksātie līdzekļi pamatkapitālā minētos laika sprīžos attiecīgi samazinājušies par 0,174 (11,9%) un 1,031 milj. ls (44,4%), pie kam 1934. g. sākumā to bijis 2,321 milj. ls (54,0% no pamatkapitāla),

Agrozījumi 1934.—1938. g.

Mouvement de 1934 à 1938.

Gadi Années	Ieņemtas premijas Primes encaissées	Izmaksātas premijas Primes payées	Operatīvie zaudējumi Pertes de diverses opérations		Pārvaldes izdevumi Dépenses administr.	Tīrais atlikums Bénéfice net
			Kopā Total	Pašpaturā A charge des soc.		
	1000 latos — En 1000 de lats					
1934	635	48	356	278	209	.
1935	687	66	257	192	201	.
1936	681	63	241	228	203	210
1937	649	71	221	191	220	184
1938	650	72	298	212	229	143

Daži bilances posteņi 1934.—1939. g. 1. janvārī.
Divers articles des bilans au 1. janvier de 1934 à 1939.

1. janv. 1-er janvier	Sabiedrību skaits Nombre des soc.	Kapitāli Capitaux	Premiju rezerves Réserves de primes		Noguldījumi un skaidra nauda Dépôts et encaisse	Vērtspapīri Valeurs mobilières	Nekustami īpašumi Immeubles	Balances Bilan
			Kopā Total	To starpā dzīvības apdrošinājumi Dont: assurance sur la vie				
1934	9	4 789	3 983	3 038	1 835	797	3 382	11 051
1935	10	5 301	4 995	4 063	1 971	821	3 854	12 708
1936	10	5 084	5 215	4 442	2 592	1 220	3 376	12 842
1937	9	4 426	6 246	5 500	2 896	1 316	2 542	13 465
1938	9	4 446	7 439	6 551	2 896	1 935	2 788	14 034
1939	9	6 582	8 524	7 707	3 603	2 247	2 518	17 741

1938. g. — 1,464 milj. ls (35,7%) un 1939. g. — 1,290 milj. ls (20,8%).

Premiju rezerves 1938. g. pieaugušas par 1,085 milj. ls (14,6%), bet pēdējos 5 gados par 4,541 milj. ls (114%), no tām lielākās bijušas dzīvības apdrošinājumu rezerves, kas attiecīgi pavairojušas par 1,156 (17,6%) un 4,666 milj. ls (154%).

Aktīvā lielākie posteņi bijuši noguldījumi un skaidra nauda — 20,3%, nekustami īpašumi — 14,2% un vērtspapīri — 12,7% no bilances. Noguldījumi un skaidra nauda 1938. g. pavairojušies par 0,707 milj. ls (24,4%), bet pēdējos 5 gados par 1,768 milj. ls (96,3%); nekustamu īpašumu bilances vērtība attiecīgi samazinājusies par 0,270 (9,7%) un 0,864 milj. ls (25,5%); visstraujāk palielinājusies vērtspapīru vērtība — attiecīgi par 0,312 (161%) un 1,450 milj. ls

(182%); bez tam 1939. g. sākumā pret dzīvības apdrošinājumu polisēm bija aizdots 1,530 milj. ls.

Akciju sabiedrības nodarbojas ar ļoti dažādām apdrošināšanas operācijām. Premiju ieņēmumu kopsuma 1938. g. samazinājusies par 0,386 milj. ls (5,4%), bet pēdējos 5 gados tā pieaugusi par 0,725 milj. ls (12,0%); šo premiju ieņēmumu 1934. g. bijis 47,3%, 1937. g. — 49,8% un 1938. g. — 40,2% no visu apdrošināšanas uzņēmumu premiju ieņēmumu kopsumas. Tiešie apdrošinājumi 1938. g. samazinājušies par 0,143 milj. ls (2,4%), sastādot 86,1% no premiju ieņēmumiem. Par pārapirošinājumiem izmaksātās sumas mīnētos laika sprīžos attiecīgi samazinājušas par 0,844 milj. ls (23,6%) un 0,138 milj. ls (4,8%). Operatīvie zaudējumi samazinājušies vēl straujāk — attiecīgi par

Apzrojumi pēc nozarēm
Mouvement par branches en

Nozares — Branches	Gadi Années	Ieņemtās premijas Primes encaissées		Izmaksāts par pārapirošinājumiem Primes cedées en réassurance	
		Kopā Total	Tiešos darījumus En transactions directes	Kopā Total	Tiešos darījumus En transactions directes
Ugunsapdrošināšana	1937	3 903 542	3 025 600	1 784 234	1 538 359
Assurance contre le feu	1938	3 669 768	2 910 783	1 606 098	1 416 115
Transporta un kuģu apdrošināšana	1937	1 049 785	1 028 182	860 229	848 194
Assurance — transport et navires	1938	521 600	500 001	410 653	397 132
Stikla apdrošināšana	1937	49 485	49 485	18 112	18 112
Assurance — bris de glace	1938	52 225	52 225	14 412	14 412
Ielašanās zādzību apdrošināšana	1937	166 704	159 547	76 665	76 148
Assurance — vol	1938	169 182	164 973	79 122	78 993
Nelaimes gadījumu apdrošināšana	1937	60 879	16 472	9 579	7 453
Assurance — accidents	1938	57 537	16 630	7 691	7 159
Mājlopu apdrošināšana	1937	533	533	—	—
Assurance du bétail de ferme	1938	202	202	—	—
Autoapdrošināšana	1937	269 279	125 323	78 271	57 119
Assurance — automobiles	1938	219 907	139 056	63 810	58 984
Dzīvības apdrošināšana	1937	1 636 762	1 552 933	731 079	683 924
Assurance sur la vie	1938	2 060 993	2 029 325	533 281	521 492
Pārējie apdrošināšanas veidi	1937	28 586	24 013	12 704	10 746
Assurance d'autres branches	1938	27 222	26 079	10 675	10 186
Kopā	1937	7 165 555	5 982 088	3 570 873	3 240 055
Total	1938	6 778 636	5 839 274	2 725 742	2 504 473

Apdrošinājumi 1934.—1938. g.
Mouvement de 1934 à 1938.

Gadi Années	Ieņemtās premijas Primes encaissées		Izmaksātās premijas Primes payées		Operatīvie zaudējumi Pertes de diverses opérations						
	Kopā Total	Tiešos darījumos En trans- actions directes	Kopā Total	Tiešos darījumos En trans- actions directes	Kopā Total	Pašpatūra A charge des soc.		Pārvaldes izdevumi Dépenses administr.	Tirā pelņa Bénéfice net	Zaudējums Perte	
						Tiešos darījumos En trans- actions directes	Tiešos darījumos En trans- actions directes				
	1000 latos — En 1000 de lais										
1934	6 054	.	2 864	.	3 071	.	888	.	986	148	40
1936	5 991	.	2 989	.	1 644	.	687	.	992	212	79
1935	5 790	.	2 827	.	2 198	.	634	.	1 123	158	214
1937	7 165	5 982	3 570	3 240	2 499	2 089	764	562	1 191	269	39
1938	6 779	5 839	2 726	2 504	1 821	1 475	925	627	1 344	299	5

0,678 milj. ls (27,1%) un 1,250 milj. ls (40,7%); tie samazinājušies arī procentuāli pret premiju ieņēmumiem: 1934. g. to bijis 50,7%, 1937. g. — 34,8% un 1938. g. — 26,9%. Pašpatūras zaudējumi turpretim nedaudz pieauguši — attiecīgi par 0,161 (21,1%) un 0,037 milj. ls (4,2%). Pārvaldes izdevumi tais pašos laikā sprīžos attiecīgi palielinājušies par 0,153 milj. ls (12,8%) un 0,358 milj. ls (36,3%); no premiju ieņēmumiem to 1934. g. bijis 16,3%, 1937. g. — 16,8% un 1938. g. — 19,3%.

Akciju sabiedrības visvairāk nodarbojušās ar ugunsapdrošināšanas operācijām (ugunsriskus nav pieņēmusi tikai viena akc. sab.), un premiju ieņēmumu no šīm opera-

Operatīvie zaudējumi un pārvaldes izdevumi procentos no ieņemtām premijām 1934.—1938. g.

Pertes de diverses opérations et dépenses administratives en % des primes encaissées de 1934 à 1938.

Gadi Années	Operatīvie zaudējumi Pertes de di- verses opérations	Pārvaldes izdevumi Dépenses administr.
	Procentos — En %	
1934	50,7	16,3
1935	38,9	17,1
1936	27,4	18,7
1937	34,9	16,6
1938	26,9	19,8

1937.—1938. g.

1937 et 1938.

Gadi Années	Operatīvie zaudējumi Pertes de diverses opérations		Sabiedrību skaits Nombre des sociétés	
	Kopā Total	Tiešos darījumos En trans- actions directes	Kopā Total	Tiešos darījumos En trans- actions directes
1 485 740	1 189 902	472 863	351 183	8
1 207 908	941 207	636 532	407 985	8
430 501	430 501	32 162	32 162	7
116 810	116 771	10 006	9 989	7
22 554	22 554	7 838	7 838	5
25 989	25 989	9 953	9 953	5
48 042	47 743	17 371	17 072	7
11 495	11 160	6 577	6 242	7
31 050	3 222	27 988	714	5
35 961	19 571	18 678	2 427	5
—	—	—	—	1
100	100	100	100	1
97 822	32 504	50 226	7 027	5
82 877	37 714	49 318	10 556	4
379 674	359 297	155 579	144 995	7
337 648	320 766	193 586	179 152	7
2 391	1 576	450	246	3
1 901	1 698	471	420	4
2 497 774	2 087 299	764 477	561 237	
1 820 689	1 474 976	925 221	626 824	

cijām 1938. g. bijis 54,2% no šo uzņēmumu premiju kopsomas; otrā vietā bijušas dzīvības apdrošināšanas operācijas — 30,4%, bet pārējām nozarēm bijusi samērā maza nozīme — transporta un kuģu apdrošinājumu — 7,7%, auto — 3,2%, ielaušanās zādzību — 2,5%, nelaimes gadījumu — 0,9%, stikla — 0,7% un pārējo veidu — 0,4%.

Ugunsapdrošinājumu premiju ieņēmumi 1938. g. samazinājušies par 0,234 milj. ls (6,0%); par pārāpdrošinājumiem izmaksāti 43,8%. Arī operatīvie zaudējumi samazinājušies, un no premiju ieņēmumiem to bijis 32,9%. Pašpatūras zaudējumi turpretim pavairojušies par 0,164 milj. ls.

Dzīvības apdrošināšanas operācijas attīstījušās ļoti sekmīgi, un ar tām nodarbojas 7 akciju sabiedrības. Premiju ieņēmumi 1938. g. pieauguši par 0,424 milj. ls (25,9%), pie kam gandrīz visi bijuši tiešie darījumi; par pārāpdrošinājumiem izmaksātās premijas samazinājušās par 0,108 milj. ls, un to bijis 25,9% no premiju ieņēmumiem; operatīvie zaudējumi samazinājušies par 42.000 ls, un to bijis — 16,4% no premijām.

Transporta un kuģu apdrošinājumu premiju ieņēmumi 1938. gadā samazinājušies par 0,528 milj. ls (50,3%), un no tiem gandrīz visi bijuši tiešie apdrošinājumi; par

pārprodešajumiem izmaksāti 78,7% no premiju ieņēmumiem. Strauji samazinājušies šā apdrošināšanas veida operatīvie zaudējumi, un to bijis 22,4% no premiju ieņēmumiem. Auto apdrošinājumu premiju ieņēmumi samazinājušies par 49.000 ls (18,3%); par pārprodešajumiem izmaksāts 29,1% un operatīvo zaudējumu bijis 37,7% no premijām. Ielaušanās zādzību premiju ieņēmumi pavairojušies par 2.500 ls (1,5%), pie kam gandrīz visi bijuši tiešie apdrošinājumi; par pārprodešajumiem izmaksāti 46,8% un operatīvo zaudējumu bijis 6,8% no premijām. Nelaiemes gadījumu apdrošinājumu premiju ieņēmumi samazinājušies par 3.300 ls (5,5%); par pārprodešajumiem izmaksāti 13,4% un operatīvo zaudējumu bijis 62,5% no premijām. Stikla apdrošinājumu premiju ieņēmumi pieauguši par 2.800 ls (5,5%), pie kam visi bijuši tiešie apdrošinājumi; par pārprodešajumiem izmaksāti 27,6% un zaudējumu bijis 49,8% no premijām.

Pārējie apdrošinājumi bijuši par mazām sumām, un premiju ieņēmumi 1938. g. samazinājušies par 1.364 ls (4,8%); gandrīz visi bijuši tiešie apdrošinājumi.

Financīgie rezultāti pēdējos gados ievērojami uzlabojušies: 1938. gadā darbību ar zaudējumiem noslēgušas tikai divas akciju sabiedrības 5.000 ls apmērā. Tirā peļņa 1938. g. pieaugusi par 30.000 ls (11,2%), bet pēdējos 5 gados tā palielinājusies par 0,151 milj. ls (102%), pie kam peļņas procentos no ieņemtām premijām visu laiku pieaudzis: 1934. g. tas bijis 2,4%, 1935. g. — 3,7%, 1936. g. — 2,6%, 1937. g.

—3,8% un 1938. g. — 4,4%. Arī dividendēs izmaksātas lielākas sumas: 1934. g. — 0,064 milj. ls (1,3% no pamatkapitāla), 1935. g. — 0,107 milj. ls (2,3%), 1936. g. — 0,084 milj. ls (2,0%), 1937. g. — 0,165 milj. ls (4,0%) un 1938. g. dividendes izmaksājušas 6 sabiedrības 0,156 milj. ls (2,5%).

4. Savstarpējās apdrošināšanas centrālā savienība. *Union centrale d'assurance mutuelle.* Centrālā savienība visos pēdējos gados attīstījusi sekmīgu darbību, pieņemot pa lielākai daļai lauku un pilsētu savstarpējās apdrošināšanas biedrību risku pārprodeši-

Daži bilances posteņi 1934.—1939. g. 1. janvārī.

Divers articles des bilans au 1-er janvier de 1934 à 1939.

1. janv. 1-er janvier	Kapitāli Capi-taux	Premiju rezerves Réser-ve de primes	Noguldījumi un skaidra nauda Dépôts et en-casse	Nekustami īpašumi Im-meubles	Bilance Bilan
			1000 latos — En 1000 de lats		
1934	305	177	219	300	709
1935	338	250	405	300	836
1936	393	329	428	300	961
1937	458	389	547	300	1 108
1938	530	430	375	300	1 270
1939	613	572	512	310	1 589

nājumus. Bilances kopsuma 1938. gadā pieaugusi par 0,310 milj. ls (25,1%), bet pēdējos 5 gados — par 0,880 milj. ls (124%). Pasīvā kapitāli tais pašos laika sprīžos

Apzīmējumi pēc nozarēm
Mouvement par branches en

Nozares — Branches	Gadi Années	Ieņemtās premijas Primes encaissées		Izmak pārprodešajumi Primes en réas	
		Kopā Total	Tiešos darījumus En trans-actions directes	Kopā Total	Latos —
Ugunsapdrošināšana	1937	823 004	90 538	186 943	
<i>Assurance contre le feu</i>	1938	1 066 887	165 154	245 463	
Transporta un kuģu apdrošināšana	1937	106 198	106 198	68 030	
<i>Assurance — transport et navires</i>	1938	180 989	180 989	152 393	
Stikla apdrošināšana	1937	—	—	—	
<i>Assurance — bris de glace</i>	1938	884	884	—	
Ielaušanās zādzību apdrošināšana	1937	1 941	1 941	803	
<i>Assurance — vol</i>	1938	6 665	6 665	3 010	
Mājlopu apdrošināšana	1937	1 815	1 011	—	
<i>Assurance du bétail de ferme</i>	1938	6 239	4 581	—	
Autoapdrošināšana	1937	1 136	1 136	—	
<i>Assurance — automobiles</i>	1938	31 114	7 398	—	
Dzīvības apdrošināšana	1937	—	—	—	
<i>Assurance sur la vie</i>	1938	638	—	—	
Pārējie apdrošināšanas veidi	1937	769	—	—	
<i>Assurance d'autres branches</i>	1938	—	—	—	
Kopā Total . . .	1937	934 863	200 824	255 776	
	1938	1 293 416	365 671	400 866	

attiecīgi pavairojušies par 0,083 milj. ls (15,7%) un 0,308 milj. ls (101%); 1939. g. sākumā to bijis 38,6% no bilances; premiju rezerves attiecīgi palielinājušās par 0,142 (33,0%) un 0,395 milj. ls (223%), sastādot 1939. g. sākumā 36,0% no bilances. Akti-

vā noguldījumi un skaidra nauda minētos laika sprīžos pieaugusi par 0,137 (36,5%) un 0,293 milj. ls (134%), un 1939. g. sākumā to bijis 13,8% no bilances; nekustamu īpašumu vērtība bijusi 0,310 milj. ls jeb 18,9% no bilances.

Apgrozījumi 1934.—1938. g.

Mouvement de 1934 à 1938.

Années	Ieņemtas premijas <i>Primes encaissées</i>		Izmaksātas premijas <i>Primes payées</i>		Operatīvie zaudējumi <i>Pertes de diverses opérations</i>		Pašpatura <i>A charge des soc.</i>		Pārvaldes izdevumi <i>Dépenses administr.</i>	Tirā peļņa <i>Bénéfice net</i>	Zaudējums <i>Perte</i>
	Kopā <i>Total</i>	Tiešos darījumos <i>En transactions directes</i>	Kopā <i>Total</i>	Tiešos darījumos <i>En transactions directes</i>	Kopā <i>Total</i>	Tiešos darījumos <i>En transactions directes</i>	Kopā <i>Total</i>	Tiešos darījumos <i>En transactions directes</i>			
1000 latos — <i>En 1000 de lats</i>											
1934	722	.	158	.	446	.	257	.	62	51	—
1935	696	.	143	.	236	.	182	.	69	73	—
1936	733	.	155	.	306	.	190	.	73	75	—
1937	935	201	256	128	335	26	219	13	101	67	—
1938	1 293	366	401	257	373	98	227	15	138	72	—

Premiju ieņēmumi 1938. g. pieauguši par 0,358 milj. ls (38,3%), bet pēdējos 5 gados tie palielinājušies par 0,571 milj. ls (79,1%); minēto premiju ieņēmumu 1934. g. bijis 6,6%, 1935. g. — 6,4%, 1936. g. — 6,3%, 1937. g. — 6,5% un 1938. g. — 9,0% no visu apdrošināšanas uzņēmumu premiju ieņēmumu kopsumas. Tiešo apdrošinājumu 1938. g. bijis samērā maz — 28,3% no visiem premiju

ieņēmumiem. Par pārapirošinājumiem 1934. gadā izmaksāti 21,9%, 1937. g. — 27,4% un 1938. g. — 31,0% no ieņemtām premijām.

Operatīvie zaudējumi un pārvaldes izdevumi procentos no ieņemtām premijām 1934.—1938. g.

Pertes de diverses opérations et dépenses administratives en % des primes encaissées de 1934 à 1938.

Années	Operatīvie zaudējumi <i>Pertes de diverses opérations</i>	Pārvaldes izdevumi <i>Dépenses administr.</i>	Procentos — <i>En %</i>	
			Operatīvie zaudējumi	Pārvaldes izdevumi
1934	61,8	8,6		
1935	33,9	9,9		
1936	41,7	10,9		
1937	35,8	10,8		
1938	28,8	10,7		

1937.—1938. g.

1937 et 1938.

Gadi <i>Années</i>	Operatīvie zaudējumi <i>Pertes de diverses opérations</i>			
	Pašpatura <i>A charge des soc.</i>		Tiešos darījumos <i>En transactions directes</i>	
En lats	Kopā <i>Total</i>	Tiešos darījumos <i>En transactions directes</i>	Kopā <i>Total</i>	Tiešos darījumos <i>En transactions directes</i>
	59 002	322 023	13 222	208 028
101 800	286 480	17 040	213 102	6 713
68 030	11 762	11 762	9 813	9 813
152 393	77 331	77 331	4 639	4 639
—	—	—	—	—
—	9	9	9	9
803	—	—	—	—
3 010	—	—	—	—
—	949	575	949	575
—	3 807	1 807	3 807	1 807
—	—	—	—	—
—	5 091	1 413	5 091	1 413
—	—	—	—	—
—	—	—	—	—
—	—	—	—	—
—	—	—	—	—
127 835	334 734	25 559	218 790	12 915
257 203	372 718	97 600	226 648	14 581

Operatīvie zaudējumi 1938. g. pieauguši par 38.000 ls (11,3%), bet pēdējos 5 gados tie samazinājušies par 73.000 ls (16,4%), pie kam no premiju ieņēmumiem 1934. g. to bijis 61,8%, 1937. g. — 35,8% un 1938. g. — 28,8%. Pārvaldes izdevumi pēdējos gados palielinājušies, un no premiju ieņēmumiem 1934. g. to bijis 8,6%, 1937. g. — 10,8% un 1938. g. — 10,7%.

Lielākie bijuši ugunsapdrošināšanas premiju ieņēmumi — 1938. g. to bijis 82,5% no premiju kopsumas; gada laikā tie pieauguši par 0,244 milj. ls (29,6%); tiešo apdrošinājumu bijis tikai 15,5%. Par pārapirošinājumiem izmaksāti 23,0%, bet operatīvo zaudējumu bijis 26,9% no premijām.

Transporta apdrošinājumu premiju ieņēmumu bijis 14,0% no kopsumas, un 1938. g. tie palielinājušies par 0,075 milj. ls (70,4%), pie kam visi bijuši tiešie apdrošinājumi. Par pārapirošinājumiem izmaksāti 84,2%, bet zaudējumu bijis 42,7% no premijām. Auto apdrošinājumu premiju ieņēmumi pavairojušies par 30.000 ls, un to bijis 2,4% no visiem premiju ieņēmumiem; tiešo apdrošinājumu bijis 23,8%. Operatīvo zaudējumu bijis 16,4% no premijām. Pārējo apdrošinājumu premiju ieņēmumi bijuši samērā mazi.

Financīgie rezultāti ir uzlabojušies: tīrais atlikums 1938. g. palielinājies par 5.000 ls (7,5%), bet pēdējos 5 gados tas pieaudzis par 12.000 ls (23,5%); tīrais atlikums 1934. g. sastādījis 7,1%, 1935. g. — 10,5%, 1936. g. — 10,2%, 1937. g. — 7,2% un 1938. g. — 5,6% no premiju ieņēmumiem.

5. Lauku savstarpējās apdrošināšanas biedrības. Sociétés d'assurance mutuelle rurales. Pēdējā pārskata gadā reģistrētas 109 jaunas savstarpējās apdrošināšanas biedri-

Biedrību un biedru skaits pa apgabaliem 1934.—1939. g. 1. janvārī.

Nombre des sociétés et effectif des membres par provinces au 1-er janvier de 1934 à 1939.

1. janv. 1-er janvier	Vidzeme	Kurzeme	Zemgale	Latgale	Kopā Total
Biedrību skaits — <i>Nombre des sociétés</i>					
1934	247	59	81	18	405
1935	248	61	82	16	407
1936	246	62	82	16	406
1937	241	62	82	16	401
1938	238	63	85	15	401
1939	234	62	85	15	396

Biedru skaits — Nombre des membres

1934	1935	1936	1937	1938	1939
47 080	48 473	49 880	50 911	51 821	53 149
18 509	20 253	20 861	21 776	22 871	22 980
21 033	21 901	22 465	23 386	24 524	25 397
5 919	6 341	6 572	6 982	7 239	8 118
92 541	96 968	99 778	103 055	106 455	109 644

Agrozījumi 1934.—1938. g.

Mouvement de 1934 à 1938.

Ieņemtās premijas <i>Primes encaissées</i>		Izmaksātas premijas <i>Primes payées</i>		Operatīvie zaudējumi <i>Pertes de diverses opérations</i>		Pašpatura <i>A charge des soc.</i>		Pārvaldes izdevumi <i>Dépenses administr.</i>		Tīrais atlikums <i>Bénéfice net</i>		Iztrūkums <i>Déficit</i>	
Gadi <i>Années</i>	Kopā <i>Total</i>	Tiešos darījumus <i>En transactions directes</i>	Kopā <i>Total</i>	Tiešos darījumus <i>En transactions directes</i>	Kopā <i>Total</i>	Tiešos darījumus <i>En transactions directes</i>	Kopā <i>Total</i>	Tiešos darījumus <i>En transactions directes</i>	Kopā <i>Total</i>	Tīrais atlikums <i>Bénéfice net</i>	Iztrūkums <i>Déficit</i>		
1000 latos — <i>En 1000 de lats</i>													
1934	1 079	1 079	365	365	576	576	312	312	299	353		72	
1935	1 040	1 040	383	383	398	398	225	225	309	434		32	
1936	1 055	1 055	400	400	431	431	214	214	335	466		50	
1937	1 225	1 225	415	415	379	379	198	198	386	468		30	
1938	1 318	1 318	441	441	487	487	241	241	472	441		49	

bas, kuru darbības rajons paredzēts pagastos; tās uzsāka darboties pa lielāki daļai 1939. g., tādēļ minētās biedrības iepriekšējā gada kopsavilkumos vēl neietilpst. Sakarā ar dažu biedrību apvienošanu (Vidzemē — 4 un Kurzemē — 1) to skaits 1938. g. samazinājies par 5 (1,2%), bet pēdējos 5 gados par 9 (2,2%). Biedru skaits tomēr pavairojies — 1938. g. par 3.189 (3,0%), bet pēdējos 5 gados par 17.103 (18,5%), pie kam tas pavairojies visos apgabalos, bet visvairāk Vidzemē — attiecīgi par 1.328 (2,6%) un 6.069 (12,9%), Kurzemē — par 119 (0,5%) un 4.471 (24,2%), Zemgalē — par 873 (3,6%) un 4.364 (20,7%) un Latgalē — par 879 (12,1%) un 2.199 (37,2%).

Daži bilances posteņi 1934.—1939. g. 1. janvārī.

Divers articles des bilans au 1-er janvier de 1934 à 1939.

1. janv. 1-er janvier	Kapitāli <i>Capitaux</i>	Premiju rezerves <i>Réserve de primes</i>	Noguldījumi un skaidra nauda <i>Dépôts et encaisse</i>	Kustami un nekustami īpašumi <i>Immeubles et mobiliers</i>	Bilance <i>Bilan</i>
1000 latos — <i>En 1000 de lats</i>					
1934	3 453	81	3 633	454	4 505
1935	3 749	94	3 930	483	4 780
1936	3 990	93	4 290	519	5 136
1937	4 305	103	4 625	582	5 530
1938	4 657	109	4 985	660	5 967
1939	4 998	113	5 020	709	6 429

Bilance 1938. g. pieaugusi par 0,462 milj. ls (7,7%), bet pēdējos 5 gados tā palielinājusies par 1,924 milj. ls (42,7%). Kapitālu 1939. g. sākumā bijis 77,7% no premiju rezervju — 1,8% no pasīva kopsumas. Kapitāli minētos laika sprīžos attiecīgi palielinājušies par 0,341 (7,3%) un 1,545 milj. ls (44,7%), bet premiju rezerves — par 4.000 ls (3,7%) un 32.000 ls (39,5%).

Aktivā lielākie posteņi bijuši noguldījumi un skaidra nauda (78,1%), kā arī kustami un nekustami īpašumi (11,0%); pirmie minētos laika sprīžos palielinājušies par 35.000 ls (0,7%) un 1,387 milj. ls (38,2%), bet otrie — par 49.000 ls (7,4%) un 0,255 milj. ls (56,2%).

Premiju ieņēmumu lauku biedrībām 1934. g. bijis 9,8%, 1937. g. — 8,6% un 1938. g. — 9,1% no premiju kopsomas, pie kam šie ieņēmumi 1938. g. pieauguši par 93.000 ls (7,6%), bet pēdējos 5 gados par 0,239 milj. ls (22,2%), un tie visi bijuši tikai tiešie apdrošinājumi. Par pārāpdrošinājumiem 1934. g. izmaksāti 33,8%, 1937. g. — 33,9% un 1938. g. — 33,4% no ieņemtām premijām; pārāpdrošinājumu premijas minētos laika sprīžos attiecīgi pavairojušās par 26.000 ls (6,3%) un 76.000 ls (20,8%). Operatīvo zaudējumu 1934. g. bijis 53,4%, 1937. g. — 30,9% un 1938. g. — 36,9% no

Operatīvie zaudējumi un pārvaldes izdevumi procentos no ieņemtām premijām 1934.—1938. g.

Pertes de diverses opérations et dépenses administratives en % des primes encaissées de 1934 à 1938.

Gadi Années	Operatīvie zaudējumi Pertes de di- verses opérations	Pārvaldes izdevumi Dépenses administr.
Procentos — En %		
1934	53,4	27,7
1935	38,3	29,7
1936	40,9	31,8
1937	30,9	31,5
1938	36,9	35,8

ieņemtām premijām; tie 1938. g. palielinājušies par 0,108 milj. ls (28,5%), bet pēdējos 5 gados samazinājušies par 89.000 ls (15,5%). Pārvaldes izdevumu 1934. g. bijis 27,7%,

Agrozījumi pēc nozarēm 1937.—1938. g.

Mouvement par branches en 1937 et 1938.

Nozares — Branches	Gadi Années	Ieņemtās premiņas Primes encaissées	Izmaksāts par pār- apdrošinā- jumiem Primes cé- dées en réassurance	Operatīvie zaudējumi Pertes de diverses opérations		
				Kopā Total	Pašpatura A charge des soc.	Biedrību skaits Nombre des sociétés
Latos — En lats						
Ugunsapdrošināšana	1937	1 223 212	414 330	378 249	197 156	401
Assurance contre le feu	1938	1 314 334	439 828	484 932	238 400	396
Mājlopu apdrošināšana	1937	1 361	487	850	476	30
Assurance du bétail de ferme	1938	2 900	1 540	2 411	775	54
Kopā	1937	1 224 573	414 817	379 099	197 632	—
Total	1938	1 317 234	441 368	487 343	239 175	—

1937. g. — 31,5% un 1938. g. — 35,8% no ieņemtām premijām; minētie izdevumi tais pašos laika sprīžos attiecīgi pieauguši par 86.000 ls (22,3%) un 173.000 ls (57,9%).

Visas lauku savstarpējās apdrošināšanas biedrības pieņēmušas riskus pret uguni un 54 biedrības apdrošinājušas mājlopus. Ugunsapdrošinājumu premiju ieņēmumu 1938. g. bijis 99,8% no visiem, pie kam tie pavairojušies par 91.000 ls (7,4%). Mājlopu apdrošinājumu premiju ieņēmumi pieauguši par 1.539 ls; par pārāpdrošinājumiem izmaksāts 53,1%, bet operatīvo zaudējumu bijis 83,1% no premijām.

Financialie rezultāti bijuši pozitīvi, un ikgadus biedrību darbība noslēgta ar lielāku tiro atlikumu; bez tiešiem ieņēmumiem no premijām lielākas sumas ienāk arī no noguldījumu augļiem, un tādēļ tīrais atlikums 1934. g. bijis 32,7%, 1935. g. — 41,7%, 1936. g. — 44,2%, 1937. g. — 38,2% un 1938. g. — 33,5% no ieņemtām premijām. Tīrais atlikums 1938. g. samazinājies par 27.000 ls (5,8%), jo izdarītas lielākas vienreizējas iemaksas kopdarbības fondā, bet pēdējos 5 gados tas turpretim pieaudzis par 88.000 ls (24,9%).

6. Pilsētu savstarpējās apdrošināšanas biedrības. Sociétés d'assurance mutuelle urbaines. Biedrību skaits 1938. g. nav mainījies. Biedru skaits turpretim 1938. g. pavairojies par 962 (5,0%), bet pēdējos 5 ga-

Biedrību un biedru skaits pa apgabaliem 1934.—1939. g. 1. janvārī.

Nombre des sociétés et effectif des membres par provinces au 1-er janvier de 1934 à 1939.

1. jany. 1-er janvier	Rīga	Vid- zeme	Kur- zeme	Zem- gale	Lat- gale	Kopā Total
Biedrību skaits — Nombre des sociétés						
1934	13	15	8	6	5	47
1935	13	16	8	6	6	49
1936	14	16	8	6	6	50
1937	14	18	8	7	6	53
1938	12	16	8	7	6	49
1939	12	16	8	7	6	49
Biedru skaits — Nombre des membres						
1934	5 136	4 134	5 050	1 078	1 389	16 787
1935	5 121	4 765	5 228	1 320	1 177	17 611
1936	5 435	5 134	5 828	1 624	480	18 501
1937	5 710	5 498	5 786	1 844	552	19 390
1938	5 617	5 561	5 684	1 917	605	19 384
1939	6 203	5 747	5 611	2 075	710	20 346

dos — par 3.559 (21,2%) pie kam Rīgā — attiecīgi par 586 (10,4%) un 1.067 (20,8%), Vidzemē — par 186 (3,3%) un 1.613 (39,0%), Zemgalē — par 158 (8,2%) un 997 (92,5%), turpretim Kurzemē tas 1938. g. samazinājies par 73 (1,3%), bet pēdējos 5 gados pavairojies par 561 (11,1%) un Latgalē gada laikā pavairojies par 105 (17,4%), bet pēdējos 5 gados samazinājies par 679 (48,0%).

Bilances kopsuma 1938. g. pieaugusi par 79.000 ls (7,0%), bet pēdējos 5 gados — par 0,233 milj. ls (24,1%). Kapitalu 1939. g. sākumā bijis 64,1% un premiju rezervju — 6,0% no bilances; kapitāli minētos laika sprīžos attiecīgi pavairojušies par 73.000 ls (10,5%) un 0,303 milj. ls (65,0%). Aktivā lielākie posteņi bijuši skaidra nauda un noguldījumi (60,6% no bilances) un īpašumi (15,5%); pirmie minētos laika sprīžos attiecīgi palielinājušies par 45.000 ls (6,6%) un 0,183 milj. ls (33,6%), bet otrie — par 7.000 ls (3,9%) un 24.000 ls (14,8%).

Daži bilances posteņi 1934.—1939. g. 1. janv.
Divers articles des bilans au 1-er janvier de 1934 à 1939.

1. janv. 1-er janvier	Kapitāli Capitaux	Premiju rezerves Réserves de primes	Noguldījumi un skaidra nauda Dépôts et encaisse	Kustami un nekustami īpašumi Immeubles et mobiliers	Bilance Bilan
	1000 latos	En 1000 de	1000 de	lats	
1934	466	60	544	162	967
1935	515	96	503	169	903
1936	612	77	558	171	945
1937	647	72	601	171	1 041
1938	696	87	682	179	1 121
1939	769	83	727	186	1 200

Premiju ieņēmumu pilsētu biedrībām 1934. g. bijis 6,5%, 1937. g. — 5,5% un 1938. g. — 5,8% no premiju kopsumas; tie pieauguši 1938. g. par 60.000 ls (7,7%), bet pēdējos 5 gados — par 0,130 milj. ls (18,2%),

pie kam visi bijuši tiešie apdrošinājumi. Par pārapdrošinājumiem 1934. g. izmaksāti 53,9%, 1937. g. — 50,6% un 1938. g. — 50,5% no ieņemtām premijām; pārapdrošinājumu premijas minētos laika sprīžos attiecīgi pavairojušās par 29.000 ls (7,3%) un 41.000 ls (10,6%). Operatīvie zaudējumi tais pašos laika sprīžos samazinājušies par 0,129 milj. ls (42,6%) un 0,267 milj. ls (60,5%), pie kam to 1934. g. bijis 61,8%, 1937. g. — 38,6% un 1938. g. — 20,6% no ieņemtām premijām. Pārvaldes izdevu-

Operatīvie zaudējumi un pārvaldes izdevumi procentos no ieņemtām premijām 1934.—1938. g.

Pertes de diverses opérations et dépenses administratives en % des primes encaissées de 1934 à 1938.

Gadi Années	Operatīvie zaudējumi Pertes de diverses opérations	Pārvaldes izdevumi Dépenses administr.
	Procentos — En %	
1934	61,8	23,5
1935	27,0	23,5
1936	34,8	26,1
1937	38,6	24,5
1938	20,6	25,5

mi attiecīgi pieauguši par 23.000 ls (12,0%) un 47.000 ls (28,0%), pie kam 1934. g. to bijis 23,5%, 1937. g. — 24,5% un 1938. g. — 25,5% no ieņemtām premijām.

Visas pilsētu biedrības pieņēmušas riskus pret uguni; ugunsapdrošinājumu premiju ieņēmumu 1938. g. tām bijis 81,3% no kopsumas, un tie gada laikā samazinājušies par 50.190 ls (6,8%); par pārapdrošinājumiem izmaksāti 51,6% un operatīvo zaudējumu bijis 22,2% no premijām. Viena biedrība pieņēmusi transporta apdrošinājumus, pie kam premiju ieņēmumu bijis 9,8% no kopsumas; par pārapdrošinājumiem izmaksāti 63,0% no premijām, bet opera-

Apgrozījumi 1934.—1938. g.

Mouvement de 1934 à 1938.

Operatīvie zaudējumi
Pertes de diverses opérations

Gadi Années	Ieņemtās premijas Primes encaissées		Izmaksātās premijas Primes payées		Pašpatura A charge des soc.		Pārvaldes izdevumi Dépenses administr.	Tirais atlikums Bénéfice net	Iztrūkums Déficit
	Kopā Total	Tiešos darījumus En transactions directes	Kopā Total	Tiešos darījumus En transactions directes	Kopā Total	Tiešos darījumus En transactions directes			
	1000 latos — En 1000 de lats								
1934	714	714	385	385	441	441	53	168	81
1935	697	697	371	371	188	188	50	166	82
1936	696	696	355	355	242	242	72	182	75
1937	784	784	397	397	303	303	55	192	95
1938	844	844	426	426	174	174	64	215	97

Agrozījumi pēc nozarēm 1937.—1938. g.
Mouvement par branches en 1937 et 1938.

Nozāres — Branches	Gadi Années	Ieņemtas premiņas Primes encaissées	Izmaksāts par pār- apdrošinā- jumiem Primes cé- dées en réassurance	Operatīvie zaudējumi Pertes de diverses opérations		
				Kopā Total	Pašpatura A charge des soc.	Biedrību skaits Nombre des sociétés
Latos — En lats						
Ugunsapdrošināšana	1937	736 892	367 278	294 409	52 659	49
Assurance contre le feu	1938	686 702	354 680	152 774	58 333	49
Transporta un kuģu apdrošināšana	1937	—	—	—	—	—
Assurance — transport et navires	1938	82 419	51 952	—	—	1
Ielašanās zādzību apdrošināšana	1937	3 128	2 130	294	15	1
Assurance — vol	1938	3 773	2 222	—	—	1
Mājlopu apdrošināšana	1937	127	88	—	—	1
Assurance du bétail domestique	1938	62	42	486	122	1
Autoapdrošināšana	1937	43 728	27 530	8 100	2 430	2
Assurance — automobiles	1938	71 190	16 847	20 975	5 363	2
Kopā Total	1937 1938	783 875 844 146	397 026 425 743	302 803 174 235	55 104 63 818	

tīvo zaudējumu nav bijis. Divas biedrības pieņēmušas a u t o apdrošinājumus; premiju ieņēmumu bijis 8,4% no kopsumas, un tie gada laikā palielinājušies par 27.462 ls (62,8%); par pārāpdrošinājumiem izmaksāti 23,7%, bet operatīvo zaudējumu bijis 29,5% no premijām. Premiju ieņēmumi no pārējiem apdrošinājumu veidiem bijuši mazi — no ielašanās zādzību apdrošinājumiem — 0,5%, bet no mājlopu riskiem vēl mazāki.

Financīalīe rezultātī. Tīrais atlikums 1938. g. pavairojīes par 2.000 ls (2,1%), bet pēdējos 5 gados — par 16.000 ls (19,8%). Tīrā atlikuma 1934. g. bijis 11,3%, 1937. g. — 12,1% un 1938. g. — 11,5% no premiju ieņēmumiem. Četrām biedrībām 1938. g. bijis 19.000 ls liels iztrūkums. Šie zaudējumi pa daļai izskaidrojami ar lielo ugunsgrēku Ludzā.

7. Savstarpējās dzīvības apdrošināšanas biedrības. Sociétés d'assurance mutuelle sur la vie. Šai nozarē darbojas 5 biedrības (1937. g. — 6) ar 3.164 biedriem (4.668). Bilances kopsuma 1938. g. pieaugusi par 22.000 ls (4,2%), bet pēdējos 5 gados tā samazinājusies par 0,485 milj. ls (47,2%), jo viena biedrība pārvērtusies par akciju sabiedrību un viena likvidējusies. Kapitalu bijis 17,8% un premiju rezervju — 64,4% no bilances. Kapitali 1938. g. pieauguši par 29.000 ls (42,6%), bet pēdējos 5 gados tie samazinājušies par 10.000 ls (9,3%); premiju rezerves 1938. g. pavairojušās par 6.000 ls (1,7%), bet pēdējos 5 gados samazinājušās par 0,357 milj. ls (50,6%). Noguldījumu un skaidras naudas bijis 24,4% un īpašumu — 54,1% no bilances. Noguldījumi un skaidra nauda minētos laika sprīžos attiecīgi samazinājušies par 12.000 ls (8,3%) un 148.000 ls (52,9%), bet īpašumu vērtība — par 2.000 ls (0,7%) un 0,245 milj. ls (45,5%).

Premiju ieņēmumu 1934. g. bijis 0,7%, 1937. un 1938. g. — 0,5% no premiju kop-

Daži bilances posteņi 1934.—1939. g. 1. janv.
Divers articles des bilans au 1-er janvier de 1934 à 1939.

1. janv. 1-er janvier	Kapitāli Capi- taux	Premiju rezerves Réser- ve de primes	Nogul- dījumi un skaidra nauda Dépôts et en- caisse	Kustā- mi un nekus- tāmi īpašumi Im- meubles et mo- bilīers	Bilance Bilan
1000 latos — En 1000 de lats					
1934	107	706	280	539	1 027
1935	128	164	230	4	310
1936	62	265	273	4	355
1937	64	310	202	135	421
1938	68	343	144	296	520
1939	97	349	132	294	542

sumas; pēdējos 5 gados tie samazinājušies par 11.000 ls (13,4%), pie kam visi premiju ieņēmumi bijuši no tiešiem apdrošināju-

Agrozījumi 1934.—1938. g.
Mouvement de 1934 à 1938.

Gadi Années	Ieņemtas premiņas Primes encais- sées	Operatīvie zaudē- jumi Pertes de diver- ses opérations			Tīrais atli- kums Bénéfi- ce net	Iztrū- kums Déficit
		Kopā Total	Pašpata- tura A charge des soc.	Pārval- des izde- vumi Dépen- ses ad- ministr.		
1000 latos — En 1000 de lats						
1934	82	18	18	15	6	—
1935	62	25	25	15	10	—
1936	67	17	17	17	7	—
1937	70	34	34	16	3	—
1938	71	46	46	17	6	7

miem. Par pārāpdrošinājumiem 1938. g. izmaksāts maz — 1,4% no ieņemtām premijām. Operatīvie zaudējumi minētos laika

sprīžos attiecīgi pavairojušies par 12.000 ls (35,3%) un 28.000 ls, pie kam 1934. g. to bijis 22,0%, 1937. g. — 48,6% un 1938. g.

Operatīvie zaudējumi un pārvaldes izdevumi procentos no ienēmtām premijām 1934.—1938. g.

Pertes de diverses opérations et dépenses administratives en % des primes encaissées de 1934 à 1938.

Gadi Années	Operatīvie zaudējumi Pertes de diverses opérations	Pārvaldes izdevumi Dépenses administr.
	Procentos — En %	
1934	22,0	18,3
1935	40,3	24,2
1936	25,4	25,4
1937	48,6	22,0
1938	64,8	23,9

— 64,8% no ienēmtām premijām. Pārvaldes izdevumi tais pašos laikā sprīžos nedaudz pieauguši, un 1934. g. to bijis 18,3%, 1937. g. — 22,0% un 1938. g. — 23,9% no ienēmtām premijām. Pēdējos 5 gados biedrības darbojušās ar tiro atlikumu, vienīgi 1938. g. vienai biedrībai bijis 7.000 ls liels iztrūkums.

Kopsavilkums. *Total général.* Apdrošināšanas uzņēmumu kopskaits 1938. g. samazinājies par 6 (1,3%), bet pēdējos 5 gados — par 13 (2,7%), pie kam samazinājušās vienīgi savstarpējās apdrošināšanas biedrības. Ar 1939. g. izbeidz darbību pašvaldību apdrošināšanas uzņēmumi un likvidējas dažas akciju sabiedrības, turpretim savstarpējās apdrošināšanas biedrību skaits sakarā ar obligatoriskās apdrošināšanas izveidošanu ievērojami pavairojies. Uguns-

Apdrošināšanas biedrību un iestāžu skaits 1933.—1938. g.

Nombre des sociétés et des institutions d'assurance de 1933 à 1938.

Gadi Années	Valsts apdrošin. uzņēmums Entr. d'assurance d'Etat	Pašvaldības apdrošin. iestādes Institut. d'assurance des municipalités	Akciju sabiedrības Sociétés anonymes	Savstarpējās apdrošin. uzņēmumi Entreprises d'assurance mutuelle				Kopā Total
				Lauku Rurales	Pilsētu Urbaines	Dzīvības Sur la vie	Centr. savien. Union centrale	
Skaitis — Nombre								
1933	1	3	9	406	48	8	1	476
1934	1	3	10	407	49	6	1	477
1935	1	2	10	406	50	6	1	476
1936	1	2	9	401	53	6	1	473
1937	1	2	9	401	49	6	1	469
1938	1	2	9	396	49	5	1	463

Uzņēmumu skaits apdrošināšanas nozarēs

Nombre des entreprises des branches d'assurance

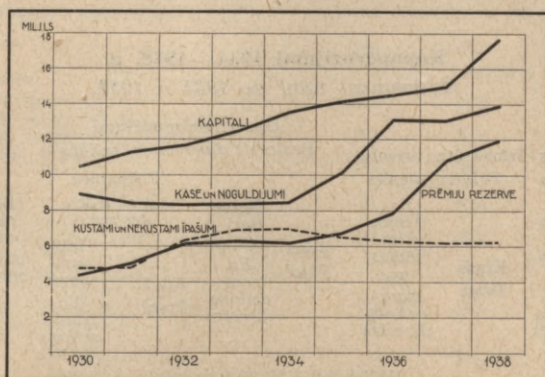
	Uguns Incendie	Transporta un kuģu Transport et navires	Stikla Bris de glace	Ielaušanās zādzību Vol	Nelaiemes gadījumos Accidents
	Uzņēmumu skaits —				
1933. g.	463	9	6	8	6
1934. g.	469	10	6	8	7
1935. g.	468	10	6	9	7
1936. g.	466	10	6	9	6
1937. g.	462	10	6	10	6
1938. g.	457	10	7	10	6

Uzņēmumu skaits 1938. g. —

Fin. min. apdrošināšanas uzņēmums <i>Entreprise d'assurance du Ministère des Finances</i>	1	1	1	1	1
Pašvaldību apdrošināšanas iestādes <i>Entreprises d'assurance des municipalités</i>	2	—	—	—	—
Apdrošināšanas akciju sabiedrības <i>Sociétés d'assurance anonymes</i>	8	7	5	7	5
Savst. apdrošin. centrālā savienība <i>Union centrale d'assurance mutuelle</i>	1	1	1	1	—
Lauku savstarp. apdrošināš. biedrības <i>Sociétés d'assurance mutuelle rurales</i>	396	—	—	—	—
Pilsētu savstarp. apdrošināš. biedrības <i>Sociétés d'assurance mutuelle urbaines</i>	49	1	—	1	—
Savstarp. dzīvības apdrošin. biedrības <i>Sociétés d'assurance mutuelle sur la vie</i>	—	—	—	—	—
Kopā Total	457	10	7	10	6

apdrošināšanas nozarē uzņēmumu skaits 1938. g. samazinājies par 5 (1,1%), bet pēdējos 5 gados par 6 (1,3%); ar ugunsapdrošināšanas operācijām nodarbojušies 98,7% no visiem uzņēmumiem.

Lai gan premiju ieņēmumi no mājlopu apdrošinājumiem bijuši mazi, tomēr šai nozarē nodarbināti 12,5% no visiem uzņēmumiem; šo uzņēmumu skaits minētos laika sprīžos attiecīgi pavairojies par 24 un 35.



Apdrošināšanas uzņēmumu daži bilances posteņi 1930.—1938. g. (milj. ls).
Divers articles de bilans des entreprises d'assurance de 1930 à 1938 (en millions de lats).

Uzņēmumu skaits, kas darbojas pārējos apdrošināšanas veidos, bijis samērā mazs.

Apdrošināšanas uzņēmumu kopbilancei nav pieskaitīti pašvaldības uzņēmumi, kuru bilances kopsuma 1939. g. sākumā bijusi 1,613 milj. ls (1938. g. — 1,553), kapitalu — 1,455 milj. ls (1,443), noguldījumu un skaidras naudas — 0,793 milj. ls (0,642). Kopbilance 1938. g. pieaugusi par 4,580 milj. ls (14,1%), bet pēdējos 5 gados tā palielināju-

sies par 14,342 milj. ls (63,2%); kapitali attiecīgi pavairojušies par 2,662 milj. ls (17,8%) un 5,265 milj. ls (42,7%), un to 1939. g. sākumā bijis 47,5% no bilances; premiju rezerves tais pašos laika sprīžos palielinājušās par 1,233 (11,5%) un 6,476 milj. ls (118%), sastādot 1939. g. sākumā 32,3% no bilances; lielākās premiju rezerves uzkrājušās no dzīvības apdrošinājumiem (25,5% no bilances).

Aktīvā lielākais postenis ir noguldījumi un skaidra nauda, kas minētos laika sprīžos attiecīgi pieauguši par 0,012 milj. ls

1933.—1938. g.

de 1934 à 1938.

Mājlopu Bétail	Auto- domestique	Auto- mobiles	Dzīvības Sur la vie	Pārējās nozāres Autres branches	Kopā Total
-------------------	---------------------	------------------	------------------------	--	---------------

Nombre des entreprises

23	6	15	4	476
24	6	14	5	477
27	8	14	5	476
26	8	13	5	473
34	9	14	5	469
58	8	14	5	463

Nombre des entreprises en 1938.

1	1	1	1	1
—	—	—	—	2
1	4	7	4	9
1	1	1	—	1
51	—	—	—	396
1	2	—	—	49
—	—	5	—	5
58	8	14	5	463

Daži bilances posteņi 1934.—1939. g. 1. janv.¹)

Divers articles des bilans au 1-er janvier de 1934 à 1939.

1. janv. 1-er janvier	Kapi- tali Capi- taux	Premiju rezerves		Noguldījumi un skaidra nauda		Kustami un nekustami īpašumi	Bilance Bilan
		Kopā	Dont:	Kopā	Dont:		
		nājumai	sur la vie	primes	et en- casse	Im- meubles et mo- biliers	
		Total	assurance	Total	assurance		

1000 latos — En 1000 de lats

1934	12 334	5 490	3 744	8 325	6 905	22 706
1935	13 518	6 095	4 227	8 396	6 949	24 539
1936	14 027	6 637	4 711	10 004	6 456	25 902
1937	14 440	7 865	5 814	13 094	6 220	30 358
1938	14 937	10 733	8 268	13 008	6 106	32 459
1939	17 599	11 966	9 431	13 920	6 120	37 048

¹) Nav ieskaitīti pašvaldību apdrošināšanas uzņēmumi. — Non compris les entreprises d'assurance des municipalités.

(7,0%) un 5,595 milj. ls (67,2%); 1939. g. sākumā to bijis 37,6% no bilances. Ipašumu vērtība gada laikā palielinājusies par 14.000 ls (0,2%), bet pēdējos 5 gados tā samazinājusies par 0,785 milj. ls (11,4%); no bilances pēdējā pārskata gadā tā bijusi

16,5%. Akciju sabiedrībām aktivā vēl bijuši lielāki aizdevumi pret dzīvības apdrošināšanas polisēm un citi debitori.

Premiju kopieņēmumi 1938. g. pieauguši par 0,127 milj. ls (0,9%), bet pēdējos 5 gados par 3,460 milj. ls (31,5%). Šai kopsavilkumā

Kopapgrozījumi 1934.—1938. g.
Mouvement total de 1934 à 1938.

Gadi <i>Années</i>	Ieņemtās premijas <i>Primes encaissées</i>		Izmaksātās premijas <i>Primes payées</i>		Operatīvie zaudējumi <i>Pertes de diverses opérations</i>		Pašpatura <i>A charge des soc.</i>	Pārvaldes izdevumi <i>Dépenses administr.</i>	Tirāpeļņa <i>Bénéfice net</i>	Zaudējums <i>Perte</i>	
	Kopā <i>Total</i>	Tiešos darījumos <i>En transactions directes</i>	Kopā <i>Total</i>	Tiešos darījumos <i>En transactions directes</i>	Kopā <i>Total</i>	Tiešos darījumos <i>En transactions directes</i>					
											Kopā <i>Total</i>
1000 latos — <i>En 1000 de lats</i>											
1934	10 974	.	4 444	.	5 876	.	2 341	.	1 847	912	112
1935	11 028	.	4 401	.	4 238	.	1 921	.	1 871	1 210	112
1936	11 525	.	4 628	.	4 461	.	2 215	.	2 094	1 213	283
1937	14 307	11 335	5 761	4 985	4 972	4 021	2 407	1 841	2 337	1 862	70
1938	14 434	11 512	5 118	4 434	4 400	3 547	2 661	1 993	2 646	1 834	80

Fin. min. apdrošināšanas uzņēmums ietilpst ar 1937/38. s. g. apgrozījumiem 1938. g. vietā.

Lielākie premiju ieņēmumi 1938. g. bijuši no ugunsapdrošināšanas operacijām — 63,2% (1934. g. — 75,5%); no pārējiem apdrošināšanas veidiem tie bijuši samērā mazi, un starp tiem minami dzīvības apdrošinājumi — 18,5% (11,4%), transporta un kuģu — 12,9% (3,9%), auto — 2,4% (1,7%), ielaušanās zādzību — 1,3% (1,7%) u. c.

Lielākie premiju ieņēmumi bijuši apdrošināšanas akciju sabiedrībām — 47,0% (1934. gadā — 55,2%), savstarpējās apdrošināšanas uzņēmumiem (kopā ar pašvaldību) —

28,9% (29,4%) un Fin. min. apdrošināšanas uzņēmumam — 24,1% (15,4%). Tiešo apdrošinājumu 1938. g. bijis 79,8% no kopsumas. Par pārapirošinājumiem 1934. g. izmaksāti 40,5%, 1937. g. — 40,3 un 1938. g. — 35,5% no premiju kopieņēmumiem; pārapirošinājumu premijas 1938. g. samazinājušās par 0,643 milj. ls (11,2%). Lai gan premiju kopieņēmumi pieauguši, tomēr operatīvie zaudējumi minētos laikā sprīžos attiecīgi samazinājušies par 0,572 milj. ls (11,5%) un 1,476 milj. ls (25,1%); vēl straujāk tie samazinājušies procentos no premijām: 1934. g. to bijis 53,5%, 1937. g. — 34,8% un 1938. g. — 30,5%. Procentuali

Operatīvie zaudējumi procentos no ieņemtām premijām 1934.—1938. g.
Pertes de diverses opérations en % des primes encaissées de 1934 à 1938.

Nozares — <i>Branches</i>	1934	1935	1936	1937	1938
	Procentos — <i>En %</i>				
Ugunsapdrošināšana	58,2	34,6	35,0	34,2	31,1
<i>Assurance contre le feu</i>					
Transporta un kuģu apdrošin.	51,9	94,0	89,7	48,8	45,2
<i>Assurance — transport et navires</i>					
Stikla apdrošināšana	27,8	38,2	33,3	45,5	47,5
<i>Assurance — bris de glace</i>					
Ielaušanās zādzību apdrošin.	90,6	34,7	22,3	26,8	6,4
<i>Assurance — vol</i>					
Nelāimes gadījumu apdrošin.	41,9	33,3	58,9	50,8	62,1
<i>Assurance — accidents</i>					
Mājlopu apdrošināšana	59,1	38,8	64,7	39,0	45,7
<i>Assurance du bétail de ferme</i>					
Autoapdrošināšana	31,7	34,7	27,4	32,0	32,1
<i>Assurance — automobiles</i>					
Dzīvības apdrošināšana	17,9	30,2	24,4	24,7	19,3
<i>Assurance sur la vie</i>					
Pārējie apdrošināšanas veidi	64,7	8,3	11,5	2,4	2,4
<i>Assurance d'autres branches</i>					
Kopā <i>Total</i>	53,5	38,4	38,7	34,8	30,5

lielākie operatīvie zaudējumi vidēji laikā no 1934.—1938. g. bijuši Fin. min. apdrošināšanas uzņēmumam — 45,3%, pašvaldību

apdrošināšanas uzņēmumiem — 41,6%, akciju sabiedrībām — 35,3%, Centralai savienībai — 38,7%, lauku savstarpējās apdro-

Operatīvie zaudējumi procentos no ieņemtām premijām 1934.—1938. g.
Pertes de diverses opérations en % des primes encaissées de 1934 à 1938.

	1934	1935	1936	1937	1938
Uzņēmumi — Entreprises		Procentos — En %			
Fin. min. apdrošināšanas uzņēmums	57,3	45,5	68,0	34,5	34,3
Entreprise d'assurance du Ministère des Finances					
Pašvaldību apdrošināšanas uzņēmumi	56,1	37,4	35,4	34,1	45,8
Entreprises d'assurance des municipalités					
Akciju sabiedrības	50,7	38,0	27,4	34,9	26,9
Sociétés anonymes					
Savstarpējās apdrošināšanas centrālā savienība . .	61,3	33,9	41,7	35,8	28,8
Union centrale d'assurance mutuelle					
Lauku savstarpējās apdrošināšanas biedrības . . .	53,4	38,3	40,9	30,3	36,9
Sociétés d'assurance mutuelle rurales					
Pilsētu savstarpējās apdrošināšanas biedrības . . .	61,3	27,0	34,8	38,0	20,0
Sociétés d'assurance mutuelle urbaines					
Savstarpējās dzīvības apdrošināšanas biedrības . .	22,0	41,1	25,8	48,3	65,3
Sociétés d'assurance mutuelle sur la vie					
Kopā Total	53,3	38,1	38,7	34,8	30,3

šināšanas biedrībām — 39,7%, pilsētu — 36,1% un dzīvības apdrošināšanas biedrībām — 39,8%, bet caurmērā visos apdrošināšanas uzņēmumos — 38,5%. Pēc apdrošināšanas nozarēm operatīvo zaudējumu

procents bijis šāds: ugunsapdrošināšanas nozarē — 38,4%, transporta un kuģu — 61,5%, stikla — 38,6%, ielaušanās zādzību — 36,7%, nelaiemes gadījumu — 51,0%, māju lopu — 48,8%, auto — 31,5%, dzīvības —

Pārvaldes izdevumi procentos no ieņemtām premijām 1934.—1938. g.
Dépenses administratives en % des primes encaissées de 1934 à 1938.

	1934	1935	1936	1937	1938
Uzņēmumi — Entreprises		Procentos — En %			
Fin. min. apdrošināšanas uzņēmums	6,4	5,8	7,0	6,6	6,6
Entreprise d'assurance du Ministère des Finances					
Pašvaldību apdrošināšanas uzņēmumi	32,9	29,8	29,8	33,9	35,2
Entreprises d'assurance des municipalités					
Akciju sabiedrības	16,3	17,1	18,7	16,6	19,8
Sociétés anonymes					
Savstarpējās apdrošināšanas centrālā savienība . .	8,6	9,9	10,0	10,8	10,7
Union centrale d'assurance mutuelle					
Lauku savstarpējās apdrošināšanas biedrības . . .	27,7	29,7	31,8	31,5	35,8
Sociétés d'assurance mutuelle rurales					
Pilsētu savstarpējās apdrošināšanas biedrības . . .	23,3	23,8	26,1	24,3	25,5
Sociétés d'assurance mutuelle urbaines					
Savstarpējās dzīvības apdrošināšanas biedrības . .	17,3	24,0	25,4	23,0	24,4
Sociétés d'assurance mutuelle sur la vie					
Kopā Total	16,8	17,0	18,2	16,2	18,3

22,9% un pārējiem apdrošināšanas veidiem — 6,9%.

Pārvaldes izdevumi 1938. g. palielinājušies par 0,309 milj. ls (13,2%), bet pēdējos 5 gados par 0,790 milj. ls (43,3%); procentos no premijām 1934. g. to bijis 16,8%, 1937. g. — 16,3% un 1938. g. — 18,3%. Mazākie pārvaldes izdevumi caurmērā pēdējos 5 gados bijuši Fin. min. apdrošināšanas uzņēmumam — 6,5% un Centralai savienībai — 10,1%; pārējiem uzņēmumiem tie bijuši ievērojami lielāki — pašvaldību apdrošināšanas uzņēmumiem — 32,3%, akciju sabiedrībām — 17,7%, lauku savstarpējās apdrošināšanas biedrībām — 31,5%, pilsētu — 24,7%

un dzīvības — 22,7%, bet caurmērā visiem uzņēmumiem — 17,3%.

Financīalie rezultāti pēdējos gados bijuši labāki nekā agrāk. Zaudējumi bijuši mazi, un bieži tiem gadījuma raksturs. Tīrā peļņa 1938. g. maz mainījies (nedaudz samazinājusies), turpretim 5 gados tā pieaugusi par 0,922 milj. ls (101%), sastādot no premiju kopieņēmumiem 1934. gadā 8,3%, 1935. g. — 11,0%, 1936. g. — 10,5%, 1937. g. — 13,0% un 1938. g. — 12,7%. Tīrās peļņas palielināšanās ievērojami veicina apdrošināšanas uzņēmumu kapitalu uzkrāšanu, jo lielāko daļu tīrā atlikuma pieskaita kapitāliem.

XVII Akciju sabiedrības.

Sociétés anonymes.

1. Dibināšana. Fondation. Parasto akciju sabiedrību statutus apstiprina finanču ministrs, bet sabiedrības ar sevišķām priekšrocībām un koncesijām apstiprina Ministru kabinets, un tās sabiedrības, kuru statutus paredzēti izņēmumi no pastāvošiem likumiem, apstiprināmi likumdošanas kārtā. Akciju sabiedrību pamatkapitāls rodas no noteiktām līdzīgām daļām — akcijām; banku akciju sabiedrību minimālais pamatkapitāls ir 3,0 milj. ls, apdrošināšanas akc. sab. — 1,0 milj. ls un pārējo tirdzniecības un rūpniecības akc. sab. — 100.000 ls. Sabiedrības, kuru pamatkapitāls mazāks par 100.000 ls, bet ne mazāks par 10.000 ls, sauc par paju sabiedrībām (izņēmums ir ar vienu paju sabiedrību, kuras pamatkapitāls — 150.000 ls); uz tām ar nedaudz izņēmumiem attiecas tie paši akciju sabiedrību likuma panti, tādēļ arī tālākos savilkumos paju sabiedrības pieskaitītas akciju sabiedrībām.

Akciju sabiedrību, kuru statutus apstiprinājis Ministru kabinets, līdz 1939. g. 1. septembrim bijis 16 ar 97,7 milj. ls lielu pamatkapitālu (ieskaitot Vispārējo Lauksaimniecības banku). Pārējo akciju sabiedrību statutus apstiprinājis finanču ministrs.

No 1934. g. līdz 1938. g. ir nodibināta 71 akc. sab. ar 84,4 milj. ls lielu pamatkapitālu, bet 71 akc. sab. palielināts pamatkapitāls par 58,3 milj. ls, tā ka kopīgā līdzekļu emisija akc. sab. pamatkapitālos bijusi 142,7 milj. ls. Jaundibināto akc. sab. un arī palielinātie pamatkapitāli atšķiras no agrākām emisijām ar to, ka tagad līdzekļi par minētām sumām rasti pilnos apmēros skaidrā naudā vai līdzvērtīgās mantās (vērtspapīros un citās). Dažām jaunajām akc. sab. bijuši valsts vai citi sabiedriski līdzekļi, un šīm akc. sab. pamatkapitālu bijis 125,7 milj. ls.

Lielākais pamatkapitāls no jaundibinātām akc. sab. bijis 3 bankām (viena ar pārveidotiem statutiem un palielinātu pamatkapitālu) — 64,7 milj. ls; no jauna nodibinātas 38 rūpniecības akc. sab. ar 42,0 milj. ls lielu pamatkapitālu, 42 akc. sab. paaugstināti kapitāli par 14,6 milj. ls, un kopīgā līdzekļu emisija rūpniecības akc. sab. bijusi 56,6 milj. ls; 30 jaunās tirdzniecības akc. sab. nodibinātas ar 14,5 milj. ls lielu pamatkapitālu un 22 akc. sab. tas paaugstināts par 4,0 milj. ls jeb kopā 18,5 milj. ls; apdrošināšanas nozarē nākusi klāt viena akc. sab. ar 2,5 milj. ls lielu pamatkapitālu.

Tālākā apskatā ievietotas ziņas par visām akciju sabiedrībām, kas attiecīgos gados darbojušās un noslēgušas darbības gadu; akc. sab., kas būvējas vai atrodas organizācijas stāvoklī, šais savilkumos neietilpst.

2. Keramikas un saistošo vielu nozare. Céramique et matières hydrauliques. Šai nozarē ieskaitītas šādas rūpniecības apakšnozares: 1) saistošas vielas un to izstrādājumi, 2) keramika un 3) stiklrūpniecība.

Keramikas un saistošo vielu rūpniecības nozarē darbojas 14 akc. sab., pie kam 4 akc. sab. pamatkapitāla sastādīšanā piedalījušies arī ārzemnieki, bet tikai vienai akc. sab. ārzemju līdzekļu bijis vairāk par pusi. Akc. sab. skaits pēdējos 5 gados pavairojies par 4; pamatkapitāls 1938. g. palielinājies par 1,185 milj. ls (16,8%), bet pēdējos 5 gados — par 3,307 milj. ls (67,3%). Pamatkapitāls pieaudzis arī caurmērā vienā akc. sab.: 1939. g. sākumā pamatkapitāls līdz 0,2 milj. ls bijis 6 akc. sab. (1934. g. — 5), no 0,2 līdz 0,5 milj. ls — 3 akc. sab. (2) un pāri par 0,5 milj. ls — 5 akc. sab. (3).

Akciju sabiedrību skaits un pamatkapitāls 1934.—1939. g. 1. janvārī.

Nombre et capitaux des soc. anonymes au 1-er janvier de 1934 à 1939.

1. janv. 1-er janvier	Akc. sab. skaits Nombre d. soc. anonymes	Pamatkapitāls ¹ Capital social ¹	Caurm. 1 sab. En moyenne par soc.
			1000 latos En 1000 de lats
1934	10	4 915	492
1935	11	5 283	480
1936	12	6 053	504
1937	12	6 135	511
1938	13	7 037	541
1939	14	8 222	587

¹ Iemaksātais pamatkapitāls — Capital fond, versé.

Ārzemju līdzekļu nozīme minēto rūpniecības akc. sab. pamatkapitālā samazinās: 1934. g. sākumā to bijis 2/5, bet 1939. g. sākumā tikai 1/4; ārzemju līdzekļi 1938. gadā samazinājušies par 49.000 ls (2,3%), bet pēdējos 5 gados tie pieauguši par 0,108 milj. ls (5,5%). Ar lielākiem līdzekļiem šais akc. sab. piedalījušies Anglijas pilsoņi (50,5%), kuru kapitāli 1938. g. nav mainījušies, bet pēdējos 5 gados pavairojušies par 0,102 milj. ls (10,0%); Zviedrijas līdzekļu bijis 15,5%, Polijas — 9,3% un Vācijas — 9,0% no ārzemju līdzekļu kopsumas.

Rezerves un pārējie kapitāli 1938. g. attiecīgi pavairojušies par 38.000 ls (12,6%) un 247.000 ls (54,4%); šo kapitālu nozīme pasīvā bijusi maza — attiecīgi 1,4% un 2,9% no bilances, bet kapitālu kopā bijis 41,2%. No pārējiem pasīviem mināmi kreditori, kas 1938. g. palielinājušies par 2,182 milj. ls (42,4%), bet pēdējos 5 gados — par 4,539

Pasivs 1934.—1939. g. 1. janvārī.
Passifs au 1-er janvier de 1934 à 1939.

1. janv. 1-er janvier	Kapitāli — Capitaux				Amortizācija Amortissement	Kreditori Créditeurs	Pārējie Autres	Kopā Total
	Pamat- kapitāli ¹ Capital social ¹	Rezerves De réserve	Pārējie Autres	Kopā Total				
				1000 latos — En 1000 de lats				
1934	4 915	80	230	5 225	1 976	2 791	664	10 656
1935	5 715	99	259	6 073	2 406	3 058	745	12 282
1936	6 187	124	187	6 498	2 923	2 792	1 085	13 298
1937	6 187	174	313	6 674	3 495	3 815	1 603	15 587
1938	7 387	301	454	8 142	3 914	5 148	2 169	19 373
1939	8 907	339	701	9 947	4 733	7 330	2 127	24 137

milj. ls (163%); 1939. g. sākumā to bijis 30,4% no bilances.

Daļa aizņēmumu saņemta ārzemēs: 1934. gada sākumā — 9,3%, 1938. g. — 27,2% un 1939. g. — 13,5% no visiem aizņēmumiem. Visi aizņēmumi ārzemēs saņemti no privātām personām un uzņēmumiem, un 1938. g. tie samazinājušies par 0,412 milj. ls (29,5%),

bet pēdējos 5 gados tie pavairojušies par 0,726 milj. ls. Visvairāk bijis preču un materiālu kredītu (vairāk par pusi), pie kam tie 1938. g. samazinājušies par 0,447 milj. ls (43,0%), bet pēdējos 5 gados tie pieauguši par 0,526 milj. ls; maksājumu vekseli un akcepti tais pašos laika sprīžos attiecīgi palielinājušies par 30.000 ls un 335.000 ls.

Galvenās nozares 1939. g. 1. janvārī.
Branches principales au 1-er janvier 1939.

	Saistošas vielas un to izstrādājumi Matières hydrauliques	Keramika Céramique	Stiklrūpniecība Industrie du verre	Kopā Total
Akc. sab. skaits Nombre des soc. anonymes	5	6	3	14
Iemaksātais pamatkapitāls 1000 ls Capital social versé en 1000 de lats	4 240	2 082	1 900	8 222
To starpā: ārzemju līdzekļi Dont: moyens étrangers	1 447	70	542	2 059
šejienu līdzekļi moyens nationaux	2 793	2 012	1 358	6 163
Aizņēmumi 1000 ls Emprunts en 1000 de lats	3 047	2 828	1 455	7 330
Arzēmu Etrangers	881	77	28	986
Šejienu Nationaux	2 166	2 751	1 427	6 344
To starpā: ilgtermiņa Dont: à long terme	601	1 232	298	2 131
Bilance 1000 ls Bilan en 1000 de lats	12 603	6 312	5 222	24 137
Tirā peļņa 1000 ls Bénéfice net en 1000 de lats	739	156	247	1 142
Akc. sab. skaits ar peļņu Nombre des soc. anonymes avec bénéfice	4	6	3	13
Zaudējumi 1000 ls Pertes en 1000 de lats	2,8	—	—	2,8
Akc. sab. skaits ar zaudējumu Nombre des soc. anonymes avec perte	1	—	—	1
Izmaksātās dividendes 1000 ls Dividendes distribués en 1000 de lats	219	73	117	409
Akc. sab. skaits, kas maksājis dividendes Nombre des soc. anonymes ayant distribué des divid.	4	3	2	9
Dividendes % % des dividendes	5,17	3,51	6,16	4,97

Visvairāk bijis šejienu aizņēmumu, un 1938. g. tie pieauguši par 2,504 milj. ls (69,2%), bet pēdējos 5 gados — par 3,813 milj. ls (151%). Lielākie aizņēmumi saņemti no bankām (53,1% no visiem šejienu aizņēmumiem), un tie minētos laika sprīžos attiecīgi pavairojušies par 1,931 milj. ls

(134%) un 2,130 milj. ls (172%); aizņēmumu no privātām personām un uzņēmumiem 1939. g. sākumā bijis 42,8%, un tie attiecīgi pieauguši par 0,672 milj. ls (32,8%) un 1,803 milj. ls (197%). No akcionāriem aizņemtās sumas bijušas samērā mazas (4,1%).

Pēc aizņēmumu veidiem visvairāk saņemts

¹ Nominalais pamatkapitāls — Cap. fond. nominal.

preču un materiālu kredītu — 1939. g. sākumā to bijis 33,5%, un 1938. g. tie pieauguši par 0,498 milj. ls (30,6%), bet pēdējos 5 gados — par 1,188 milj. ls (126%); aizņēmumu pret iekāļājumiem bijis 25,6%, un tie attiecīgi pavairojušies par 0,894 milj. ls (123%) un 1,252 milj. ls (338%); maksājumu vekseļu un akceptu bijis 23,3%, un tie at-

tiecīgi palielinājušies par 0,946 milj. ls (177%) un 1,120 milj. ls (310%); hipotekāro kredītu bijis tikai 11,5%, un tie attiecīgi pavairojušies par 0,226 milj. ls (44,9%) un 0,134 milj. ls (22,5%).

Aktīvā lielākais postenis ir īpašumi (kustami, nekustami un ierīces), un 1939. g. sākumā to bijis 60,6% no bilances; īpa-

Aktīvs 1934.—1939. g. 1. janvārī.
Actifs au 1-er janvier de 1934 à 1939.

1. janv. 1-er janvier	Brīvie līdzekļi Moyens disponi- bles	Vērtspapīri Valeurs mobilières	Debitori Débiteurs	Īpašumi Propriétés	Materiāli un preces Matériaux et marchandises	Pārējie Autres	Kopā Total
1000 latos — En 1000 de lats							
1934	362	17	636	7 472	1 806	363	10 656
1935	321	16	1 351	7 194	2 814	586	12 282
1936	514	359	1 738	7 444	2 750	493	13 298
1937	437	360	2 199	8 660	3 415	516	15 587
1938	375	360	2 989	11 359	3 688	602	19 373
1939	403	536	3 793	14 628	4 631	146	24 137

šumu bilances vērtība 1938. g. pieaugusi par 3,269 milj. ls (28,8%), bet pēdējos 5 gados — par 7,157 milj. ls (95,8%); materiālu un preču bijis 19,2% no aktīva, kuru vērtība minētos laika sprīžos attiecīgi palielinājušies par 0,943 milj. ls (25,6%) un 2,825 milj. ls (156%); debitori attiecīgi palielinājušies par 0,804 milj. ls (26,9%) un 3,157 milj. ls (496%).

Tirā peļņa un zaudējumi 1934.—1938. g.
Bénéfice net et pertes de 1934 à 1938.

Gadi Années	Tirā peļņa Bénéfice net	Zaudē- jumi Pertes	Tirā peļņa Bénéfice net	Zaudē- jumi Pertes	Tirās pe- ļņas % du bénéfice net
Akc. sab. skaits Nombre des soc. anonymes					
1000 latos En 1000 de lats					
1934	8	3	482	270	9,1
1935	9	3	686	6,3	11,3
1936	11	1	1 202	1,2	19,6
1937	11	2	964	52	13,7
1938	13	1	1 142	2,3	13,9

Financīgie rezultāti ievērojami uzlabojušies — 1938. g. darbību ar zaudējumu noslēgusi tikai viena akc. sab., bet

Izmaksātās dividendes 1934.—1938. g.
Dividendes distribués de 1934 à 1938.

Gadi Années	Akc. sab. skaits Nombre des soc. anonymes	Dividendes 1000 ls Dividendes en 1000 de lats	Divi- dendes % Divi- dendes %	Uz ār- zemem izmaksā- tā sumā 1000 latos Somme payée à l'étranger en 1000 de lats
1934	2	125	2,37	87
1935	4	248	4,10	104
1936	5	340	5,54	121
1937	4	304	4,32	149
1938	9	409	4,97	139

tas bijis niecīgs; tirā peļņa 1938. g. pavairojusies par 0,178 milj. ls (18,5%), bet pēdējos 5 gados — par 0,660 milj. ls (137%). Tirās peļņas procents pēdējos 5 gados pavairojies no 9,1% līdz 13,9%. Dividendes pēdējā pārskata gadā maksājušas 9 akc. sab., un dividendu summa minētos laika sprīžos attiecīgi pieaugusi par 0,105 milj. ls (34,5%) un 0,284 milj. ls (227%). Lielākās dividendes izmaksājušas stiklrūpniecības akc. sab. — 6,16%, saistošu vielu un to izstrādājumu — 5,17% un keramikas akc. sab. — 3,51%.

3. Mašīnbūvju un metāl rūpniecības nozare. Industrie des métaux et des machines. Pie šīs nozares akc. sab. pieder šādas apakšnozares: 1) metālējumi, metālizstrādājumi un mašīnbūves (pamatkapitālu — 32,1% un bilances — 37,7% no kopsumas), 2) kuģu, satiksmes un transporta līdzekļu ražošana un remonts (pamatkapitālu — 1,7% un bilances — 2,7%) un 3) dažādu metālizstrādājumu rūpniecība (pamatkapitālu — 66,2% un bilances — 59,6% no kopsumas). Pamatkapitāls 1938. g. pieaudzis par 5,8 milj. ls (49,7%), bet pēdējos 5 gados — par 8,550 milj. ls (98,1%). Šai nozarē pamatka-

Akciju sabiedrību skaits un pamatkapitāls 1934.—1939. g. 1. janvārī.

Nombre et capitaux des soc. anonymes au 1-er janvier de 1934 à 1939.

1. janv. 1-er janvier	Akc. sab. skaits Nombre des soc. anonymes	Pamat- kapitāls Capital social	Caurm. 1 sab. En moyenne par soc.
1000 latos — En 1000 de lats			
1934	15	8 750	583
1935	15	8 750	583
1936	13	8 260	635
1937	15	8 480	565
1938	14	11 580	827
1939	15	17 330	1 155

pitals bijis ievērojami lielāks nekā pārējās, un caurmērā vienai akc. sab. pēdējā pārskata gadā bijis 1,155 milj. ls liels pamatkapitāls, pie kam 6 akc. sab. tas bijis līdz 0,1 milj. ls, 5 akc. sab. — no 0,1 līdz 0,5 milj. ls, 2 akc. sab. — no 0,5 līdz 1,0 milj. ls, vienai — 4,0 milj. ls un vienai akc. sab. tas bijis 10,5 milj. ls.

Iepriekšējos gados šās nozares akc. sab. pamatkapitāla sastādīšanā piedalījušies ārzemnieki ar lieliem līdzekļiem, pie kam 1934. g. sākumā to bijis 69,3% no pamatkapitāla kopsumas; pēdējos 5 gados ārzemju

līdzekļi pamatkapitālā samazinājušies par 5,7 milj. ls (93,8%), un tagad to ir tikai 2,1%; ārzemju līdzekļi bijuši 5 akc. sab. pamatkapitālā, bet nevienā tie nesasniedza pusi. Piecu gadu laikā visvairāk samazinājušies Vācijas kapitāli — par 5,3 milj. ls (98,1%).

Pasīvā pamatkapitāla 1939. g. sākumā bijis 52,6%, rezerves kapitāla — 0,2% un pārējo kapitālu (bez amortizācijas) — 0,9%, t. i. kapitālu kopsuma bijusi 53,7% no bilances. Kreditoru (aizņēmumu) bijis 35,3% no bilances, un 1938. g. tie pieauguši par 6,129

Pasivs 1934.—1939. g. 1. janvārī.

Passifs au 1-er janvier de 1934 à 1939.

Kapitāli — Capitaux

1. janv. 1-er janvier	Pamat- kapitāls Capital social	Rezerves De réserve	Pārējie Autres	Kopā Total	Amortizācija Amortissement	Kreditori Créditeurs	Pārējie Autres	Kopā Total
1000 latos — En 1000 de lats								
1934	8 750	321	48	9 119	3 568	8 136	1 553	22 376
1935	8 750	359	48	9 157	4 097	6 098	204	19 556
1936	8 260	186	48	8 494	4 496	4 152	188	17 330
1937	8 480	196	100	8 776	4 623	4 702	263	18 364
1938	11 580	38	155	11 773	1 783	5 644	554	19 754
1939	17 580	58	299	17 937	2 518	11 773	1 175	33 403

Galvenās nozares 1939. g. 1. janvārī.

Branches principales le 1-er janvier 1939.

	Metallējumi, metālprādājumi un mašīnbūves Fonderies, in- dustrie des métaux et des machines	Kuģu, satiksmes un transporta līdzekļu ražoša- na un remonts Construction et réparation de navires, de moyens de com- munication et de transport	Dažādu metal- izstr. rūpniecība Objets divers en métal	Kopā Total
Akc. sab. skaits	7	1	7	15
Nombre des soc. anonymes				
Iemaksātais pamatkapitāls 1000 ls	5 560	300	11 470	17 330
Capital social versé en 1000 de lats				
To starpā: ārzemju līdzekļi	102	—	271	373
Dont: moyens étrangers				
šeļienes līdzekļi	5 458	300	11 199	16 957
moyens nationaux				
Aizņēmumi 1000 ls	4 712	365	6 696	11 773
Emprunts en 1000 de lats				
Ārzemju	540	24	1 096	1 660
Etrangers				
Seļienes	4 172	341	5 600	10 113
Nationaux				
To starpā: ilgtermiņa	3 052	80	1 148	4 280
Dont: à long terme				
Bilance 1000 ls	12 595	893	19 915	33 403
Bilan en 1000 de lats				
Tirā peļņa 1000 ls	471	29	290	790
Bénéfice net en 1000 de lats				
Akc. sab. skaits ar peļņu	7	1	5	13
Nombre des soc. anonymes avec bénéfice				
Zaudējumi 1000 ls	—	—	17	17
Pertes en 1000 de lats				
Akc. sab. skaits ar zaudējumu	—	—	2	2
Nombre des soc. anonymes avec perte				
Izmaksātās dividendes 1000 ls	121	18	41	180
Dividendes distribués en 1000 de lats				
Akc. sab. skaits, kas maksājis dividendes	5	1	3	9
Nombre des soc. anonymes ayant distribué des divid.				
Dividendes %	2,18	6,0	0,20	1,04
% des dividendes				

milj. ls (109%), bet pēdējos 5 gados — par 3,637 milj. ls (44,7%). Daļa aizņēmumu saņemta ārzemēs: 1934. g. sākumā to bijis 44,6% no visiem aizņēmumiem, 1935. g. — 58,5%, 1936. g. — 57,6%, 1937. g. — 60,7%, 1938. g. — 16,2% un 1939. g. — 14,1%. Aizņēmumi ārzemēs gada laikā pieauguši par 0,745 milj. ls (81,4%), bet pēdējos 5 gados tie samazinājušies par 1,971 milj. ls (54,3%). Visi ārzemju aizņēmumi pēdējos gados saņemti no privatām personām un uzņēmumiem, bet 1934. g. liela daļa saņemta no akcionāriem. Ārzemēs 1939. gada sākumā visvairāk saņemts preču un materiālu kreditu — 71,4% no kopsumas, kas 1938. g. pieauguši par 0,294 milj. ls (33,6%), bet pēdējos 5 gados tie samazinājušies par 2,380 milj. ls (66,7%); maksājumu vekseļu un akceptu bijis 25,4%, un 1938. g. tie palielinājušies par 0,398 milj. ls.

Sejienes aizņēmumi strauji pieauguši: 1938. g. par 5,384 milj. ls (114%), bet pēdējos 5 gados — par 5,7 milj. ls (129,1%), pie kam 1939. g. sākumā visvairāk bijis banku kreditu — 64,5%, bet no privatām perso-

nām un uzņēmumiem — 34,0%, un samērā niecīgas sumas saņemtas no akcionāriem — 1,5%. Banku krediti 1938. g. pavairojušies par 3,813 milj. ls (141%), bet pēdējos 5 gados — par 5,392 milj. ls; aizņēmumi no privatām personām un uzņēmumiem tais pašos laika sprīžos attiecīgi pieauguši par 1,625 milj. ls (89,4%) un 0,295 milj. ls (9,4%). Starp šejienes kredītiem pārsvarā bijuši aizņēmumi pret ieķīlājumiem, un 1939. g. sākumā to bijis 62,0%, bet preču un materiālu kreditu — 32,5%, maksājumu vekseļu un akceptu — 2,8% un hipotekāro kreditu — 1,6%. Aizņēmumi pret ieķīlājumiem 1938. g. pieauguši par 3,815 milj. ls (156%), bet pēdējos 5 gados — par 5,844 milj. ls; preču un materiālu krediti attiecīgi palielinājušies par 1,526 (86,7%) un 0,429 milj. ls (15,0%); maksājumu vekseļu un akceptu gada laikā palielinājušies par 0,048 milj. ls (20,0%), bet 5 gados tie samazinājušies par 0,039 milj. ls (11,9%); hipotekārie krediti attiecīgi samazinājušies par 15.000 ls (8,7%) un 0,326 milj. ls (67,5%).

Aktivā lielākais postenis bijis īpašumi

Aktīvs 1934.—1939. g. 1. janvārī.
Actifs au 1-er janvier de 1934 à 1939.

1. janv. 1-er janvier	Brīvie līdzekļi Moyens disponibles	Vērtspapīri Valeurs mobilières	Debitori Débiteurs	Īpašumi Propriétés	Materiāli un preces Matériaux et marchandises	Pārējie Autres	Kopā Total
			1000 latos — En 1000 de lats				
1934	4 195	267	6 011	10 191	1 280	432	22 376
1935	3 044	2 474	2 267	9 883	1 282	606	19 556
1936	1 514	1 901	2 134	9 614	1 726	441	17 330
1937	1 587	1 901	2 625	9 784	2 077	390	18 364
1938	607	1 113	2 407	10 312	5 110	205	19 754
1939	951	1 696	5 436	13 996	11 046	278	33 403

— 41,9% no bilances; materiāli un preces sastādījuši 33,1%, debitori — 16,3%, brīvie līdzekļi — 7,9%. Īpašumu bilances vērtība 1938. g. pieaugusi par 3,684 milj. ls (35,7%), bet pēdējos 5 gados — par 3,805 milj. ls (37,3%); materiāli un preces attiecīgi pavairojušies par 5,936 (116%) un 9,766 milj. ls; debitori gada laikā palielinājušies par 3,029 milj. ls (126%), bet 5 gados samazinājušies par 0,575 milj. ls (9,6%); brīvie līdzekļi 1938.

gadā pieauguši par 0,927 milj. ls (53,9%), bet pēdējos 5 gados tie samazinājušies par 1,815 milj. ls (40,7%). Brīviem līdzekļiem pieskaitīta skaidra nauda, tekoši rēķini un vērtspapīri.

Financiālie rezultāti metalrūpniecības un mašīnbūvju akt. sab. ievērojami uzlabojušies: tīrā peļņa bijusi 13 akt. sab. (1934. g. —9), bet zaudējums divām (6).

Tīrā peļņa un zaudējumi 1934.—1938. g.
Bénéfice net et pertes de 1934 à 1938.

Gadi Années	Tīrā peļņa Bénéfice net	Zaudējumi Pertes	Tīrā peļņa Bénéfice net	Zaudējumi Pertes	Tīrās peļņas % du bénéfice net
	Akc. sab. skaitis Nombre des soc. anonymes		1000 latos En 1000 de lats		
1934	9	6	136	171	1,6
1935	9	4	122	189	1,5
1936	11	4	179	183	2,1
1937	13	1	406	0,4	3,6
1938	13	2	790	17	4,5

Izmaksātās dividendes 1934.—1938. g.
Dividendes distribuées de 1934 à 1938.

Gadi Années	Akc. sab. skaitis Nombre des soc. anonymes	Dividendes 1000 ls	Dividendes %	Uz ārzemēm izmaksātā summa 1000 latos Somme payée à l'étranger en 1000 de lats
		Dividendes en 1000 de lats	Dividendes %	
1934	2	40	0,46	—
1935	2	48	0,58	—
1936	3	60	0,71	3,0
1937	7	119	1,08	9,6
1938	9	180	1,02	13

Tirā peļņa 1938. g. pieaugusi par 0,384 milj. ls (94,6%), bet pēdējos 5 gados tā palielinājusies par 0,654 milj. ls. Zaudējumi pēdējos 2 gados bijuši visai mazi. Tirās peļņas procents visos pēdējos 5 gados ir pieaudzis, sasniedzot 1938. gadā 4,5% (1934. g. — 1,6%).

Sabiedrību skaits, kas izmaksājis dividendes, pēdējos 5 gados pavairojies no 2 līdz 9; dividendes suma 1938. g. palielinājusies par 61.000 ls (51,3%), bet pēdējos 5 gados — par 140.000 ls. Piecas metallējumu un metalapstrādājumu akc. sab. izmaksājušas 2,18%, viena kuģu, satiksmes un transporta līdzekļu ražošanas un remontu akc. sab. — 6,0% un trīs dažādu metalizstrādājumu rūpniecības akc. sab. — 0,36% lielas dividendes.

4. Ķīmiskā rūpniecība. Industrie chimique. Šai nozarē darbojas diezgan liels akc. sab. skaits (29), kas pēdējos 5 gados maz mainījies; šai nozarē ieskaitītas šādas akc. sab.: 1) sērskociņu fabrikas, 2) gumijas, linoleja un vaska drānas rūpniecības, 3) ziepju, sveču un kosmetikas preču ražošanas un 4) dažādu ķīmisku produktu ražošanas akc. sab. Minēto akc. sab. pamatkapitāls 1938. g. pieaudzis par 0,1 milj. ls (0,6%), bet pēdējos 5 gados tas samazinājies par 4,435 milj. ls (19,9%). Vienai akc. sab. 1939. g. sākumā bijis caurmērā 0,615 milj. ls liels pamatkapitāls, pie kam 13 akc. sab. pamatkapitāls nepārsniedzis 0,2 milj. ls, bet 5 tas pārsniedzis 1,0 milj. ls. Ķīmiskā rūpniecībā ar lielākiem līdzekļiem piedali-

Akciju sabiedrību skaits un pamatkapitāls 1934.—1939. g. 1. janvārī.

Nombre et capitaux des soc. anonymes au 1-er janvier de 1934 à 1939.

1. janv. 1-er janvier	Akc. sab. skaits Nombre des sociétés anonymes	Pamatkapitāls Capital social	Caurm. 1 sab. En moyenne par soc.
1000 latos — En 1000 de lats			
1934	29	22 268	768
1935	32	22 468	702
1936	32	20 503	641
1937	30	19 233	641
1938	30	17 933	598
1939	29	17 833	615

jušies ārzemnieki, un agrākos gados ap 4/5 visa pamatkapitāla piederēja ārzemniekiem; tagad to nozīme samazinājusies, tomēr ārzemnieku kapitālī vēl arvien sasniedz gandrīz 7/10. Visvairāk ārzemju līdzekļu ieguldīts dažādu ķīmisku produktu rūpniecības akc. sab. (5,6 milj. ls), sērskociņu fabrikās (3,75 milj. ls) un gumijas un vaska drānas rūpniecības akc. sab. (2,9 milj. ls). Lielākie bijuši Zviedrijas (40,0%), Holandes (19,5%), Vācijas (18,8%) un Dānijas kapitāli (8,1%), pie kam novērojama Zviedrijas kapitālu pavairošanās. Ārzemju līdzekļi bijuši 17 ķīmiskās rūpniecības akc. sab., bet vairāk nekā puse no pamatkapitāla — 10 akc. sab. Pamatkapitāls sastādījis 31,6% no bilances, bet rezerves — 0,5% un pārējie kapitāli — 2,6% jeb kopā kapitālu bijis 34,7%. Kapitālu kopsuma 1938. g. palielinājusies par 0,728

Pasīvs 1934.—1939. g. 1. janvārī.

Passifs au 1-er janvier de 1934 à 1939.

Kapitāli — Capitaux

1. janv. 1-er janvier	Pamatkapitāls Capital social	Rezerves De réserve	Pārējie Autres	Kopā Total	Amortizācija Amortissement	Kreditori Créditeurs	Pārējie Autres	Kopā Total
1000 latos — En 1000 de lats								
1934	22 703	89	518	23 310	8 195	28 402	1 120	61 027
1935	22 903	69	627	23 599	9 774	28 236	1 017	62 626
1936	20 503	87	318	20 908	10 757	24 243	1 227	57 135
1937	19 233	119	663	20 015	11 056	22 899	945	54 915
1938	17 933	169	729	18 831	10 345	21 736	2 057	52 969
1939	17 833	267	1 459	19 559	11 687	21 582	3 522	56 350

milj. ls (3,0%), bet pēdējos 5 gados tā samazinājusies par 3,751 milj. ls (16,1%). Kapitāliem nav pieskaitīts amortizācijas fonds (20,7% no bilances). Kreditoru (aizņēmumu) bijis 38,3% no bilances, un tie minētos laika sprīžos attiecīgi samazinājušies par 0,154 (0,7%) un 6,820 milj. ls (24,0%); daļa aizņēmumu saņemta šejienes iestādēs (12,6 milj. ls), bet daļa ārzemēs (9,0 milj. ls).

Līdzīgi ārzemju līdzekļiem pamatkapitālā, arī aizņēmumi ārzemēs pēdējos gados sa-

mazinājušies — 1938. g. par 0,336 milj. ls (3,6%), bet pēdējos 5 gados — par 7,023 milj. ls (43,0%). Lielākās sumas saņemtas no akcionāriem, bet tās 1938. g. samazinājušās par 2,215 milj. ls (35,9%), turpretim ārzemju banku krediti pieauguši par 3,125 milj. ls; aizņēmumi no privātām personām un uzņēmumiem samazinājušies par 1,246 milj. ls (41,9%). Lielākie ārzemju aizņēmumi nodrošināti ar ķīlām un preču kredītiem.

Galvenās nozares 1939. g. 1. janvārī.
Branches principales au 1-er janvier 1939.

	Sērkokociņu fabrikas <i>Fabrication d'allumettes</i>	Gumijas, li- noleja un vas- ka drānas rūpniecība <i>Caoutchouc, linoléum et toile cirée</i>	Ziepjū, sveču un kosmet. preču ražošana <i>Savon, bougies, duits chimiques articles cosmét.</i>	Dažādi ķīmiski produkti <i>Divers pro- duits chimiques</i>	Kopā <i>Total</i>
Akc. sab. skaits	3	3	4	19	29
<i>Nombre des soc. anonymes</i>					
Iemaksātais pamatkapitāls 1000 ls	3 850	4 300	310	9 373	17 833
<i>Capital social versé en 1000 de lats</i>					
To starpā: ārzemju līdzekļi	3 746	2 883	75	5 604	12 308
<i>Dont: moyens étrangers</i>					
Šejiens līdzekļi	104	1 417	235	3 769	5 525
<i>Moyens nationaux</i>					
Aizņēmumi 1000 ls	3 634	9 293	308	8 347	21 582
<i>Emprunts en 1000 de lats</i>					
Ārzemju	744	4 661	21	3 532	8 958
<i>Etrangers</i>					
Šejiens	2 890	4 632	287	4 815	12 624
<i>Nationaux</i>					
To starpā: ilgtermiņa	3 420	7 677	237	3 421	14 755
<i>Dont: à long terme</i>					
Bilance 1000 ls	8 903	19 163	779	27 505	56 350
<i>Bilan en 1000 de lats</i>					
Tira peļņa 1000 ls	134	805	67	1 460	2 466
<i>Bénéfice net en 1000 de lats</i>					
Akc. sab. skaits ar peļņu	2	3	3	17	25
<i>Nombre des soc. anonymes avec bénéfice</i>					
Zaudējumi 1000 ls	152	—	2	51	205
<i>Pertes en 1000 de lats</i>					
Akc. sab. skaits ar zaudējumu	1	—	1	2	4
<i>Nombre des soc. anonymes avec perte</i>					
Izmaksātās dividendes 1000 ls	75	32	9	282	398
<i>Dividendes distribués en 1000 de lats</i>					
Akc. sab. skaits, kas maksājis dividendes	2	1	2	10	15
<i>Nombre des soc. anonymes, ayant distribué des dividendes</i>					
Dividendes %	2,0	0,7	2,9	3,0	2,2
<i>% des dividendes</i>					

Šejiens aizņēmumiem pēdējos 3—4 gados bijusi tendence pieaugt, un 1938. g. tie pāvrojušies par 0,182 milj. ls (1,5%). No šejiens privatām personām un uzņēmumiem saņemtas lielākās sumas, kas 1938. g. pieaugušas par 1,411 milj. ls (26,5%); arī no šejiens akcionāriem saņemtas lielas sumas, bet tās pēdējā gadā samazinājušās par 0,177 milj. ls (4,1%). Banku krediti bijuši samērā mazi, un tie 1938. g. joprojām samazināju-

šies — par 1,046 milj. ls (37,9%). No šejiens aizņēmumiem lielākie bijuši preču krediti, kas 1938. g. pieauguši par 1,312 milj. ls (31,1%) un pēdējos 5 gados — par 1,166 milj. ls (26,7%). Aizņēmumi pret iekilājumiem attiecīgi samazinājušies par 0,979 (30,2%) un 0,503 milj. ls (18,2%). Maksājumu vekseli, akcepti un hipotekārie aizņēmumi bijuši samērā mazi, pie kam pēdējie vēl samazinas.

Aktīvs 1934.—1939. g. 1. janvārī.
Actifs au 1-er janvier de 1934 à 1939.

1. janv. 1-er janvier	Brīvie līdzekļi <i>Moyens disponibles</i>	Vertspapīri <i>Valeurs mobilières</i>	Debitori <i>Débiteurs</i>	Īpašumi <i>Propriétés</i>	Materiali un preces <i>Matériaux et marchandises</i>	Pārējie <i>Autres</i>	Kopā <i>Total</i>
1000 latos — En 1000 de lats							
1934	3 227	132	11 097	32 920	9 974	3 677	61 027
1935	3 026	984	11 244	33 015	10 639	3 718	62 626
1936	3 485	1 093	9 465	30 578	9 440	3 074	57 135
1937	3 437	1 146	9 305	27 196	10 800	3 031	54 915
1938	2 056	1 030	9 717	25 381	13 133	1 652	52 969
1939	2 649	1 175	10 538	26 174	14 186	1 628	56 350

Aktīvā lielākais postenis bijis kustami un nekustami īpašumi — 46,4% no bilances; to vērtība 1938. g. pieaugusi par 0,793 milj. ls (3,1%), bet pēdējos 5 gados tā samazinājusies par 6,746 milj. ls (20,5%); ma-

terialu un preču bijis 25,2% no bilances, un tie attiecīgi palielinājušies par 1,033 (8,0%) un 4,212 milj. ls (42,2%). Debitori sastādījuši 18,7% no bilances, un 1938. g. tie palielinājušies par 0,821 milj. ls (8,4%). Sa-

biedrību vērtspapīru portfelis nav liels (2,1% no bilances), bet tas attiecīgi palielinājies par 0,145 (14,1%) un 1,043 milj. ls (8-kārtīgi).

Tirā peļņa un zaudējumi 1934.—1938. g.

Bénéfice net et pertes de 1934 à 1938.

Gadi	Tirā peļņa Années Bénéfice net	Zaudējumi Pertes	Tirā peļņa Bénéfice net	Zaudējumi Pertes	Tirās peļņas % du bénéfice net
	Akc. sab. skaits Nombre des soc. anonymes		1000 latos En 1000 de lats		
1934	20	10	437	472	1,9
1935	21	11	487	699	2,4
1936	23	6	574	733	3,0
1937	27	3	1 459	100	8,1
1938	25	4	2 466	205	13,8

Financialie rezultāti ievērojami uzlabojušies. Lai gan dažas akc. sab. darbības gadu vēl noslēdz ar zaudējumu, tomēr to skaits ir par 6 mazāks nekā priekš 5 gadiem, bet akc. sab. skaits ar tīro peļņu pavairojies par 5. Tirā peļņa 1938. g. pa-

Izmaksātās dividendes 1934.—1938. g.

Dividendes distribués de 1934 à 1938.

Gadi	Akc. sab. skaits	Dividendes 1000 ls	Dividendes %	Uz ārzemēm izmaksātā suma 1000 latos
	Dividendes en 1000 de lats		Dividendes %	Somme payée à l'étranger en 1000 de lats
1934	5	184	0,82	141
1935	6	148	0,72	86
1936	6	216	0,72	116
1937	14	517	2,88	338
1938	15	398	2,23	237

lielinājusies par 1,107 milj. ls (69,0%), bet pēdējos 5 gados — par 2,020 milj. ls (464%), turpretim zaudējumi pēdējos 5 gados samazinājušies par 0,267 milj. ls. Tirās peļņas procents (no pamatkapitāla) 5 gados palielinājies no 1,0% līdz 13,8%. Dividendes izmaksājušas 15 akc. sab. (1934. g. — 5),

pie kam dividendes suma 5 gados pieaugusi par 0,214 milj. ls (116%), bet dividendes procents palielinājies no 0,82% līdz 2,23%. Liekās dividendes maksājušas dažādu ķīmisku produktu rūpniecības akc. sab. — 0,282 milj. ls jeb 3,0% no pamatkapitāla.

5. Ādrūpniecība. Industrie des cuirs et des peaux. Pēdējos 5 gados darbojušās 5

Galvenās nozares 1939. g. 1. janvārī.
Branches principales au 1-er janvier 1939.

	Ādu apstrādāšana Manufac-ture des cuirs et des peaux	Ādu izstrādājumi Articles en cuir	Kopā Total
Akc. sab. skaits	4	1	5
Nombre des soc. anonymes			
Iemaksātais pamatkapitāls 1000 ls	2 140	250	2 390
Capital social versé en 1000 de lats			
To starpā: ārzemju līdzekļi	978	—	978
Dont: moyens étrangers			
šejienes līdzekļi	1 162	250	1 412
moyens nationaux			
Aizņēmumi 1000 ls	2 442	41	2 483
Emprunts en 1000 de lats			
Arzemju	1 441	18	1 459
Etrangers			
Šejienes	1 001	23	1 024
Nationaux			
To starpā: ilgtermiņa	1 494	—	1 494
Dont: à long terme			
Bilance 1000 ls	6 465	355	6 820
Bilan en 1000 de lats			
Tirā peļņa 1000 ls	207	35	242
Bénéfice net en 1000 de lats			
Akc. sab. skaits ar peļņu	4	1	5
Nombre des soc. anonymes avec bénéfice			
Zaudējumi 1000 ls	—	—	—
Pertes en 1000 de lats			
Akc. sab. skaits ar zaudējumu	—	—	—
Nombre des soc. anonymes avec perte			
Izmaksātās dividendes 1000 ls	50	12	62
Dividendes distribués en 1000 de lats			
Akc. sab. skaits, kas maksājis dividendes	1	1	2
Nombre des soc. anonymes ayant distribué des dividendes			
Dividendes %	2,3	5,2	2,6
% des dividendes			

Pasīvs 1934.—1939. g. 1. janvārī.

Passifs au 1-er janvier de 1934 à 1939.

1. janv. 1-er janvier	Kapitāli — Capitaux				Amortizācija Amortissement	Kreditori Créditeurs	Pārējie Autres	Kopā Total
	Pamatkapitāls Capital social	Rezerves De réserve	Pārējie Autres	Kopā Total				
	1000 latos — En 1000 de lats							
1934	2 390	43	25	2 458	1 159	2 769	185	6 571
1935	2 390	47	25	2 462	1 229	2 008	213	5 912
1936	2 390	52	25	2 467	1 279	2 318	283	6 347
1937	2 390	58	36	2 484	1 293	2 863	242	6 882
1938	2 390	63	36	2 489	1 367	3 254	418	7 528
1939	2 390	73	36	2 500	1 409	2 483	429	6 820

ādrupniecības akc. sab. Bilances kopsuma 1938. g. samaiznājusies par 0,708 milj. ls (9,4%), bet pēdējos 5 gados tā pieaugusi par 0,249 milj. ls (3,8%). Pamatkapitāls sastādījis 35,0% no bilances, bet kopā ar rezerves un pārējiem kapitāliem — 36,6%. Pamatkapitāla visos pēdējos 5 gados bijis 2,39 milj. ls, un vienai sabiedrībai tas bijis caurmērā 478.000 ls, pie kam divām pamatkapitāls bijis lielāks par 0,5 milj. ls. Iepriekšējos gados ārzemju līdzekļu bija gandrīz puse pamatkapitāla, bet tagad ²/₅; lai gan ārzemju līdzekļi bijuši 3 akc. sab., tomēr vairāk par pusi to bijis tikai vienai. Lielākos līdzekļus minētās akc. sab. ieguldījuši Zviedrijas pilsoņi — 42,6% no visiem ārzemju līdzekļiem, un tie ieplūduši pēdējos gados; Vācijas līdzekļu bijis 20,9%, un pēdējos 5 gados tie samazinājušies par 0,307 milj. ls (60,1%).

Aizņēmumu bijis 36,4% no bilances, un

1938. g. tie samazinājušies par 0,771 milj. ls (23,7%), bet pēdējos 5 gados — par 0,286 milj. ls (10,3%). Daļa aizņēmumu (58,7% no kopsomas) saņemta ārzemēs, tomēr šie aizņēmumi minētos laika sprīžos attiecīgi samazinājušies par 0,533 (26,8%) un 0,253 milj. ls (14,8%). Gada laikā strauji samazinājušies preču krediti — par 0,481 milj. ls (66,4%). Visvairāk ārzemju līdzekļu saņemts no akcionāriem (83% no visiem ārzemju aizņēmumiem), un šie aizņēmumi 1938. g. pavairojušies par 0,224 milj. ls, bet pēdējos 5 gados tie samazinājušies par 48.000 ls (3,8%).

Sejienes aizņēmumi attiecīgi samazinājušies par 0,238 milj. ls (18,9%) un 32.000 ls (3,0%). Preču krediti (puse šejienes aizņēmumu) 1938. g. samazinājušies par 0,099 milj. ls (16,2%), aizņēmumi pret ieķīlājumiem — par 35.000 ls (13,4%) un hipotekarie krediti — par 23.000 ls (10,6%).

Aktīvs 1934.—1939. g. 1. janvārī.
Actifs au 1-er janvier de 1934 à 1939.

1. janv. 1-er janvier	Brīvie līdzekļi Moyens disponibles	Vērtspapīri Valeurs mobilières	Debitori Débiteurs	Īpašumi Propriétés	Materiali un preces Matériaux et marchandises	Pārējie Autres	Kopā Total
1000 latos — En 1000 de lats							
1934	335	1	1 264	3 063	1 846	62	6 571
1935	277	1	952	3 076	1 537	69	5 912
1936	230	1	981	3 099	1 942	94	6 347
1937	167	24	902	3 129	2 523	137	6 882
1938	331	24	1 143	3 174	2 715	141	7 528
1939	367	24	1 288	2 955	2 054	132	6 820

Aktīvā kustamu un nekustamu īpašumu bijis 43,3%, materialu un preču — 30,1%, debitoru — 18,9% un brīvo līdzekļu — 5,4%. Īpašumu vērtība 1938. g. samazinājušies par 0,219 milj. ls (6,9%), bet pēdējos 5 gados — par 0,108 milj. ls (3,5%); materialu un preces gada laikā samazinājušies par 0,661 milj. ls (24,3%), bet pēdējos 5 gados palielinājušies par 0,208 milj. ls (11,3%); debitori attiecīgi palielinājušies par 0,145 milj. ls (12,7%) un 24.000 ls (1,9%).

Tirā peļņa un zaudējumi 1934.—1938. g.
Bénéfice net et pertes de 1934 à 1938.

Gadi Années	Tirā peļņa Bénéfice net	Zaudē- jumi Pertes	Tirā peļņa Bénéfice net	Zaudē- jumi Pertes	Tirās peļ- ņas % % du bénéfice net
	Akc. sab. skaits Nombre des soc. anonymes		1000 latos En 1000 de lats		
1934	4	1	107	6	4,5
1935	5	—	134	—	5,6
1936	4	1	84	59	3,5
1937	5	—	223	—	9,3
1938	5	—	242	—	10,1

Financialie rezultāti pēdējos gados arvien uzlabojušies; visas akc. sab. 1938. g. darbību noslēgušas ar tīro peļņu,

Izmaksātās dividendes 1934.—1938. g.
Dividendes distribuées de 1934 à 1938.

Gadi Années	Akc. sab. skaits Nombre des soc. anonymes	Dividendes 1000 ls Dividendes en 1000 de lats	Divi- dendes % Divi- dendes %	Uz ārzemēm izmaksātā suma 1000 ls Somme payée à l'étranger en 1000 de lats
1934	2	51	2,13	13
1935	2	35	1,46	6,6
1936	2	33	1,38	0,8
1937	3	86	3,60	22
1938	2	62	2,50	1,5

kas pieaugusi par 19.000 ls (8,5%), bet pēdējos 5 gados — par 0,135 milj. ls (12,6%); peļņas procents minētā laikā palielinājies no 4,5% līdz 10,1% no pamatkapitāla. Dividendes maksājušas divas akc. sab.; dividendes suma pēdējos 5 gados pieaugusi par 11.000 ls, bet dividendes procents palielinājies no 2,13% līdz 2,50%.

6. Tekstilrūpniecība. Industrie textile. Šis nozares akc. sab. skaits bijis diezgan svārstīgs, un 1938. g. tas par vienu pavairojies. Apakšnozarēs akc. sab. skaits bijis šāds: kokvilnas rūpniecībā — 14 akc. sab. (pamatkapitāla bijis 53,6% no tekstilrūpniecības akc. sab. pamatkapitāla kopsomas un bi-

lances 54,8% no kopbilances), zīda rūpniecībā — 3 (9,3% un 7,9%), vilnas rūpniecībā — 7 (26,4% un 25,6%), linu rūpniecībā — 3 (8,5% un 10,6%), tiklu aušanas un izlabošanas nozarē — viena (1,4% un 0,8%) un virvju un auklu — viena akc. sab. (0,8% un 0,3%).

Akciju sabiedrību skaits un pamatkapitāls 1934.—1939. g. 1. janvārī.

Nombre et capital social des soc. anonymes au 1-er janvier de 1934 à 1939.

1. janv. 1-er janvier	Akc. sab. skaits Nombre des sociétés anonymes	Pamatkapitāls Capital social	Caurm. 1 sab. En moyenne par soc.
		1000 latos — En 1000 de lats	
1934	27	23 317	864
1935	30	24 308	810
1936	31	26 671	860
1937	30	27 365	912
1938	28	25 815	922
1939	29	27 815	959

Bilance 1938. g. pieaugusi par 4,084 milj. ls (5,0%), bet pēdējos 5 gados — par 17,282 milj. ls (25,2%). Kapitalu 1939. g. sākumā bijis 37,4% no bilances (pamatkapi-

tala — 32,4%), amortizācijas fonds sastādījis 21,4% un aizņēmumi — 35,7%. Pamatkapitāls (iemaksātais) attiecīgi pieaudzis par 2,0 (7,7%) un 4,088 milj. ls (19,3%), pie kam tas palielinājies arī caurmērā vienā akc. sab., un 1939. g. sākumā tas sasniedzis 1,0 milj. ls. Atsevišķām sabiedrībām kapitāli ļoti svārstīgi: 10 akc. sab. tie bijuši mazāki par 0,2 milj. ls, bet 9 akc. sab. — lielāki par 1,0 milj. ls. Pamatkapitāla sastādīšanā piedalījušies arī ārzemnieki, un iepriekšējos gados to loma bijusi samērā liela, jo līdzekļi sasnieguši $\frac{3}{5}$ pamatkapitāla, bet tagad to nozīme samazinājusies; ārzemju līdzekļi bijuši 17 akc. sab., tomēr tikai 8 akc. sab. pamatkapitālos tie pārsniedz pusi. Visvairāk bijis Anglijas kapitālu — 57,8% no ārzemju līdzekļu kopsomas, Vācijas — 23,7% un Igaunijas — 9,0%. Ārzemju līdzekļi gada laikā samazinājušies par 1,911 milj. ls (13,8%), bet pēdējos 5 gados — par 1,455 milj. ls (10,8%), pie kam 1938. g. Anglijas kapitāli samazinājušies par 0,522 milj. ls (7,0%), Vācijas — 0,055 milj. ls (1,0%) un Igaunijas — par 0,021 milj. ls. Ļoti strauji palielinājies amortizācijas fonds — 1938. g. par 1,689 milj. ls (10,1%) un pēdējos 5 gados — par 7,995 milj. ls (77,1%).

Pasīvs 1934.—1939. g. 1. janvārī.

Passifs au 1-er janvier de 1934 à 1939.

1. janv. 1-er janvier	Kapitāli — Capitaux							
	Pamatkapitāls Capital social	Rezerves De réserve	Pārējie Autres	Kopā Total	Amortizācija Amortissement	Kreditori Créditeurs	Pārējie Autres	Kopā Total
	1000 latos — En 1000 de lats							
1934	23 360	315	1 848	25 523	10 366	30 198	2 487	68 574
1935	24 380	275	3 023	27 678	12 271	32 332	3 067	75 348
1936	26 670	361	2 928	29 959	13 813	30 343	4 119	78 234
1937	27 365	420	3 669	31 454	15 481	31 939	2 936	81 810
1938	25 815	482	4 002	30 299	16 672	30 814	3 987	81 772
1939	27 815	584	3 749	32 148	18 361	30 660	4 687	85 856

Aizņēmumi bijuši par lielām sumām, un tie samērā maz svārstījušies: 1938. g. aizņēmumi samazinājušies par 0,154 milj. ls, bet pēdējos 5 gados tie pieauguši par 0,462 milj. ls. Aizņēmumi ārzemēs attiecīgi pieauguši par 0,026 (5,1%) un 0,911 milj. ls

(7,6%); no tiem puse bijuši preču krediti. Liela daļa aizņēmumu ārzemēs saņemta no akcionāriem — 41,0%, no dažādām personām un iestādēm — 40,4% un banku kredītu bijis 18,6%. Aizņēmumi no akcionāriem minētos laika sprīžos palielinājušies par 1,516

Aktīvs 1934.—1939. g. 1. janvārī.

Actifs au 1-er janvier de 1934 à 1939.

1. janv. 1-er janvier	Brīvie līdzekļi Moyens disponibles	Vērtspapīri Valeurs mobilières	Debitori Débiteurs	Ipašumi Propriétés	Materiali un preces Matériaux et marchandises	Pārējie Autres	Kopā Total
1934	5 715	660	17 224	30 849	10 453	3 673	68 574
1935	1 306	5 583	19 327	33 224	12 071	3 837	75 348
1936	1 615	6 301	16 091	37 144	13 792	3 291	78 234
1937	1 404	6 692	16 314	38 729	15 466	3 205	81 810
1938	1 351	7 540	16 656	37 433	15 774	3 018	81 772
1939	2 098	3 842	17 929	41 267	19 241	1 479	85 856

Galvenās nozares 1939. g.
Branches principales le

	Kokvilnas rūpniecība <i>Industrie du coton</i>	Zida rūpniecība <i>Industrie de la soie</i>	Vilnas rūpniecība <i>Industrie lainière</i>
Akc. sab. skaits	14	3	7
<i>Nombre des soc. anonymes</i>			
Iemaksātais pamatkapitāls 1000 ls	14 920	2 590	7 350
<i>Cap. social versé en 1000 de lats</i>			
To starpā: ārzemju līdzekļi	6 418	31	3 942
<i>Dont: moyens étrangers</i>			
šejienes līdzekļi	8 502	2 559	3 408
<i>moyens nationaux</i>			
Aizņēmumi 1000 ls	12 529	2 298	10 918
<i>Emprunts en 1000 de lats</i>			
Ārzemju	4 172	913	7 071
Etrangers			
Sejienes	8 357	1 385	3 847
<i>Nationaux</i>			
To starpā ilgtermiņa	4 730	113	4 287
<i>Dont à long terme</i>			
Bilance 1000 ls	47 085	6 771	21 980
<i>Bilan en 1000 de lats</i>			
Tirā peļņa 1000 ls	1 657	246	142
<i>Bénéfice net en 1000 de lats</i>			
Akc. sab. skaits ar peļņu	14	3	6
<i>Nombre des soc. anonymes avec bénéfice</i>			
Zaudējumi 1000 ls	—	—	180
<i>Pertes en 1000 de lats</i>			
Akc. sab. skaits ar zaudējumu	—	—	1
<i>Nombre des soc. anonymes avec perte</i>			
Izmaksātās dividendes 1000 ls	656	101	38
<i>Dividendes distribués en 1000 de lats</i>			
Akc. sab. skaits, kas maksājis dividendes	11	2	2
<i>Nombre des soc. anonymes, ayant distribué des dividendes</i>			
Dividendes %	4,4	3,9	0,5
<i>% des dividendes</i>			

(40,5%) un 2,843 milj. ls (101%), bet no dažādām personām un iestādēm tie samazinājušies par 0,812 (13,5%) un 1,462 milj. ls (22,0%); arī banku krediti samazinājušies par 0,078 (3,2%) un 0,270 milj. ls (10,2%). Šejienes aizņēmumi atsevišķos gados svārstījušies, tomēr pēdējos 5 gados tie pieauguši par 0,345 milj. ls. Lielākie bijuši aizņēmumi pret ieķīlājumiem.

Aktīvā lielākais postenis bijis kustami un nekustami īpašumi — 48,0% no bilances, materiāli un preces sastādījuši 22,4%, debitori — 20,9% un vērtspapīri — 4,5%. Īpašumu vērtība 1938. g. pieaugusi par 3,834 milj. ls (10,2%), bet pēdējos 5 gados — par 10,418 milj. ls (33,8%), materiāli un preces attiecīgi pavairojušies par 3,407 (22,0%)

Tirā peļņa un zaudējumi 1934.—1938. g.
Bénéfice net et pertes de 1934 à 1938.

Gadi <i>Années</i>	Tirā peļņa <i>Bénéfice net</i>	Zaudējumi <i>Pertes</i>	Tirā peļņa <i>Bénéfice net</i>	Zaudējumi <i>Pertes</i>	Tirās peļņas % <i>% du bénéfice net</i>
	Akc. sab. skaits <i>Nombre des soc. anonymes</i>				
1000 lats <i>En 1000 de lats</i>					
1934	26	4	2 248	175	9,2
1935	26	5	2 790	298	10,5
1936	21	9	1 505	1 070	5,5
1937	24	4	2 370	309	9,2
1938	28	1	2 568	180	9,2

un 8,788 milj. ls (84,1%); debitori — par 1,273 (7,6%) un 0,705 milj. ls (4,1%); vērtspapīri pēdējos 5 gados palielinājušies par 3,182 milj. ls.

Akc. sab. skaits, kas darbojies ar tīro peļņu, 1938. g. pavairojies par 4 (16,7%), bet sabiedrību skaits ar zaudējumiem samazinājies. Tirā peļņa minētos laika sprīžos attiecīgi pieaugusi par 0,198 (8,4%) un 0,320 milj. ls (14,2%), bet zaudējumi 1938. g. samazinājušies par 0,129 milj. ls. Tirās peļņas procents no pamatkapitāla bijis svārstīgs. Sabiedrību skaits, kas izmaksājis dividendes, 1938. g. pavairojies par 2, bet pē-

Izmaksātās dividendes 1934.—1938. g.
Dividendes distribués de 1934 à 1938.

Gadi <i>Années</i>	Akc. sab. skaits <i>Nombre des soc. anonymes</i>	Dividendes 1000 ls <i>Dividendes en 1000 de lats</i>	Dividendes % <i>Dividendes %</i>	Uz ārzemēm izmaksātā suma 1000 ls <i>Somme payée à l'étranger en 1000 de lats</i>
	1934	9	667	2,74
1935	9	566	2,12	283
1936	6	330	1,29	157
1937	15	757	2,83	407
1938	17	895	3,21	418

dējos 5 gados — par 8. Izmaksātās dividendes sumas attiecīgi palielinājušās par 0,138 (18,2%) un 0,228 milj. ls (34,2%). Izmaksāto dividendžu procentam bija tendence pieaugt;

1. janvārī.

1-er janvīer 1939.

Linu rūpniecība Industrie	Tiklu aušana un izlabošana Tissage de filets et leur réparation	Virves, auklas u. c. Fabr. de câbles, cordes, ficelles etc.	Kopā Total
3	1	1	29
2 350	380	225	27 815
1 552	40	—	11 983
798	340	225	15 832
4 755	139	21	30 660
634	34	0,4	12 825
4 121	105	20	17 835
—	94	—	9 224
9 114	642	264	85 856
458	56	9,1	2 568
3	1	1	28
—	—	—	180
—	—	—	1
80	20	—	895
1	1	—	17
3,4	5,2	—	3,2

atsevišķās akc. sab. izmaksātais dividendes procents bijis dažāds: 1% izmaksājusi 1 akc. sab., 3% — 1, 4% — 4, 5% — 4 akc. sab. (pie kam divas uz priekšrocības akcijām maksājušas 5% un 6%), 6% — 4, 7% — 1, 8% — 1 un 10% — 1 akc. sab.

7. Kokrūpniecība. Industrie du bois. Akciju sab. skaits pēdējos 5 gados samazinājies par 5. No šās nozares akc. sab. 11 bijušas zāģētavas (tām pamatkapitālu bijis 48,4% no pamatkapitālu kopsumas un bilances — 45,1% no kopbilances), viena ēvelētava (3,5% un 1,8%), finieru un mēbeļu rūpniecībā bijušas 8 akc. sab. (22,6%

Akciju sabiedrību skaits un pamatkapitāls 1934.—1939. g. 1. janvārī.

Nombre et capitaux des soc. anonymes au 1-er janvier de 1934 à 1939.

1. janv. 1-er janvier	Akc. sab. skaits Nombre des soc. anonymes	Pamatkapitāls Capital social	Caurm. 1 sab. En moyenne par soc.
		1000 latos — En 1000 de lats	
1934	32	10 641	333
1935	29	9 841	339
1936	29	9 355	323
1937	27	8 645	320
1938	26	7 595	292
1939	27	11 525	427

un 40,5%) un pārējās — 7 (25,5% un 12,6%).

Bilance 1938. g. pieaugusi par 10,655 milj. ls (30,8%), bet pēdējos 5 gados — par 19,995 milj. ls (79,6%). Kapitalu bijis 27,3% no bilances (pamatkapitāla — 25,5%), amortizācijas fonds sastādījis 8,8% un aizņēmumi — 60,4%. Pamatkapitāls attiecīgi palielinājies par 3,930 (51,7%) un 0,884 milj. ls (8,3%). Caurmēra pamatkapitāls vienā akc. sab. ievērojami pieaudzis; atsevišķām akc. sab. pamatkapitāls bijis svārstīgs: 15 akc. sab. tas bijis mazāks par 0,2

Pasīvs 1934.—1939. g. 1. janvārī.

Passifs au 1-er janvier de 1934 à 1939.

1. janv. 1-er janvier	Kapitāli — Capitaux				Amortizācija Amortissement	Kreditori Créditeurs	Pārējie Autres	Kopā Total
	Pamatkapitāls Capital social	Rezerves De réserve	Pārējie Autres	Kopā Total				
	1000 latos — En 1000 de lats							
1934	10 641	134	84	40 859	2 115	11 838	304	25 116
1935	9 841	98	117	10 056	2 520	13 582	195	26 353
1936	9 355	98	109	9 562	2 669	12 285	420	24 936
1937	8 645	69	114	8 828	2 977	13 888	1 204	26 897
1938	7 595	175	125	7 895	3 554	20 492	2 515	34 456
1939	11 525	366	430	12 321	3 974	27 235	1 581	45 111

milj. ls, bet 2 akc. sab. — lielāks par 1,0 milj. ls. Līdz 1938. g. ārzemju līdzekļi pamatkapitālā bijuši ap 3/5, bet 1938. g. to mazāk par 2/5. No ārzemju līdzekļiem visvairāk ieguldīts Anglijas kapitālā — 54,6%, Zviedrijas — 29,6% un Vācijas — 7,7%. Ārzemju līdzekļi gada laikā samazinājušies par 0,177 milj. ls (3,0%), bet pēdējos 5 gados — par 1,338 milj. ls (23,3%); visvairāk samazinājušies Zviedrijas kapitāli — par 0,740 (36,2%) un 1,187 milj. ls (47,6%), ne-

daudz arī Vācijas līdzekļi, bet Anglijas kapitāli 1938. g. pieauguši par 0,661 milj. ls (37,0%).

Aizņēmumi 1938. g. palielinājušies par 6,743 milj. ls (32,0%), bet pēdējos 5 gados — par 15,397 milj. ls (130%). Aizņēmumi ārzemēs 1934. g. sākumā sastādījuši 63,7% no aizņēmumu kopsumas, bet 1938. g. — 43,0% un 1939. g. — 31,4%. Ārzemju aizņēmumi 1938. g. samazinājušies par 0,261 milj. ls (3,0%), bet pēdējos 5 gados tie pie-

Galvenās nozares 1939. g. 1. janvārī.
Branches principales le 1-er janvier 1939.

	Zāgētavas <i>Scieries</i>	Ēvelētavas <i>Ateliers à rabotage</i>	Finieru un mēbeļu rūpniecība <i>Bois de pla- cage, meubles</i>	Pārējo koku izstrādājumu ražošana <i>Autres ar- ticles en bois</i>	Kopā <i>Total</i>
Akc. sab. skaits	11	1	8	7	27
<i>Nombre des soc. anonymes</i>					
Iemaksātais pamatkapitāls 1000 ls	5 575	40	2 610	2 940	11 525
<i>Cap. social versé en 1000 de lats</i>					
To starpā: ārzemju līdzekļi	92	234	1 567	2 518	4 411
<i>Dont: moyens étrangers</i>					
šejienu līdzekļi	5 483	166	1 043	422	7 114
<i>moyens nationaux</i>					
Aizņēmumi 1000 ls	13 505	416	11 645	1 669	27 235
<i>Emprunts en 1000 de lats</i>					
Arzemju	1 016	42	6 437	1 050	8 545
Etrangers					
Sejienu	12 489	374	5 208	619	18 690
<i>Nationaux</i>					
To starpā ilgtermiņa	3 836	163	8 074	372	12 445
<i>Dont à long terme</i>					
Bilance 1000 ls	20 366	822	18 252	5 671	45 111
<i>Bilan en 1000 de lats</i>					
Tirā peļņa 1000 ls	369	4,2	135	33	541
<i>Bénéfice net en 1000 de lats</i>					
Akc. sab. skaits ar peļņu	8	1	3	5	17
<i>Nombre des soc. anonymes avec perte</i>					
Zaudējumi 1000 ls	63	—	488	23	574
<i>Pertes en 1000 de lats</i>					
Akc. sab. skaits ar zaudējumu	3	—	5	1	9
<i>Nombre des soc. anonymes avec bénéfice</i>					
Izmaksātās dividendes 1000 ls	111	—	53	7,2	171
<i>Dividendes distribués en 1000 de lats</i>					
Akc. sab. skaits, kas maksājis dividendes	6	—	3	2	11
<i>Nombre des soc. anonymes, ayant distribués des dividendes</i>					
Dividendes %	2,9	—	2,9	0,2	1,5
<i>% des dividendes</i>					

auguši par 1,01 milj. ls (13,4%). Visvairāk minēto aizņēmumu saņemts no dažādām personām un iestādēm — 75,9%, bet banku kredītu bijis 19,4% un aizņēmumu no akcionāriem — 4,7%. Aizņēmumi no dažādām personām un iestādēm minētos laika sprīžos pieauguši par 0,671 (11,6%) un 1,488 milj. ls (29,8%), bet banku kredīti 1938. g. palielinājušies par 0,112 milj. ls (7,2%). Aizņēmumi no akcionāriem pēdējos 5 gados samazinājušies par 0,485 milj. ls (54,6%). Šejienes aizņēmumi attiecīgi pieauguši par 7,005 (59,9%) un 14,019 milj. ls (396%); lielākie bijuši preču kredīti — 62,3%, bet aizņēmumu pret ieķīlājumiem — 29,2%, maksājumu vekselu — 3,1% un hipotekāro kredītu — 1,2%. Preču kredīti minētos laika sprīžos attiecīgi pieauguši par 9,599 (470%)

un 10,216 milj. ls (717%), aizņēmumi pret ieķīlājumiem 1938. g. samazinājušies par 2,315 milj. ls (29,8%), bet pēdējos 5 gados tie palielinājušies par 4,091 milj. ls (299%); maksājumu vekseli 1938. g. samazinājušies par 0,109 milj. ls (15,9%). Visvairāk aizņēmumu saņemts no valsts — 46,6%, bet banku kredītu bijis 32,9% un aizņēmumu no dažādām personām un iestādēm — 18,2%. Banku kredīti 1938. g. samazinājušies par 1,514 milj. ls (19,8%) un no privatām personām un iestādēm — par 0,09 milj. ls (2,6%); minētie aizņēmumi pēdējos 5 gados pieauguši.

Aktīvā lielākais postenis bijis materiāli un preces — 40,6%, bet kustami un nekustami īpašumi sastādījuši 28,4% un debitori — 22,0%. Materiālu un preču vērtība 1938.

Aktīvs 1934.—1939. g. 1. janvārī.
Actifs au 1-er janvier de 1934 à 1939.

1. janv. 1-er janvier	Brīvie līdzekļi <i>Moyens disponibles</i>	Vērtspapīri <i>Valeurs mobilières</i>	Debitori <i>Débiteurs</i>	Īpašumi <i>Propriétés</i>	Materiāli un preces <i>Matériaux et marchandises</i>	Pārējie <i>Autres</i>	Kopā <i>Total</i>
1000 latos — En 1000 de lats							
1934	1 798	182	3 270	13 727	3 597	2 542	25 116
1935	1 076	172	2 505	14 240	5 429	2 931	26 353
1936	1 026	148	3 590	13 318	3 945	2 909	24 936
1937	1 217	144	5 427	11 402	6 036	2 671	26 897
1938	1 954	215	8 450	11 920	10 655	1 262	34 456
1939	2 145	252	9 905	12 825	18 318	1 666	45 111

gadā pieaugusi par 7,063 milj. ls (71,9%), bet pēdējos 5 gados — par 14,721 milj. ls (409%); īpašumu vērtība 1938. g. samazinājusies par 0,905 milj. ls (7,6%), bet debitori gada laikā pieauguši par 1,455 milj. ls (17,2%) un pēdējos 5 gados — par 6,635 milj. ls (203%).

Financialie rezultāti bijuši svār-

Tirā peļņa un zaudējumi 1934.—1938. g.
Bénéfice net et pertes de 1934 à 1938.

Gadi Années	Tirā peļņa Bénéfice net	Zaudē- jumi Pertes	Tirā peļņa Bénéfice net	Zaudē- jumi Pertes	Tirās peļ- ņas % % du bénéfice net
	Akc. sab. skaits Nombre des soc. anonymes		1000 latos En 1000 de lats		
1934	4	25	22	962	0,2
1935	17	12	251	367	2,7
1936	20	7	916	646	10,6
1937	23	3	1 720	80	22,8
1938	17	9	541	574	4,7

stīgi. Tirā peļņa 1938. g. samazinājusies par 1,170 milj. ls (68,5%), bet pēdējos 5 gados tā pieaugusi par 0,510 milj. ls. Sabiedrību skaits, kas izmaksājis dividendes, bijis samērā mazs, un 1938. g. tas samazinājies par 4, bet dividendes suma — par 0,118 milj. ls.

Pasīvs 1934.—1939. g. 1. janvārī.

Passifs au 1-er janvier de 1934 à 1939.

1. janv. 1-er janvier	Kapitāli — Capitaux				Amortizācija Amortissement	Kreditori Créditeurs	Pārējie Autres	Kopā Total
	Pamat- kapitāls Capital social	Rezerves De réserve	Pārējie Autres	Kopā Total				
	1000 latos — En 1000 de lats							
1934	13 365	413	153	13 931	8 157	15 546	528	38 162
1935	12 915	111	149	13 175	8 381	12 206	1 240	35 002
1936	12 915	120	213	13 248	9 367	9 777	1 318	33 710
1937	14 080	171	254	14 505	10 375	7 122	1 104	33 106
1938	14 080	214	334	14 628	11 644	11 287	1 452	39 011
1939	14 080	250	480	14 810	12 999	9 760	1 180	38 749

citās nozarēs — tikai vienai tas bijis mazāks par 0,1 milj. ls, bet vienai akc. sab. pamatkapitāls sasniedzis 9,0 milj. ls. Celulozas un papīra ražošanas akc. sab. pamatkapitāla bijis 99,8% no šīs nozares kapitālu kopsumas. Minēto 5 akc. sab. pamatkapitāla sastādīšanā piedalījušies arī ārzemnieki, bet pārsvarā ārzemju līdzekļi bijuši 3 akc. sab. Ārzemju līdzekļu bijis vairāk nekā puse pamatkapitāla, pie kam 1938. g. tie samazinājušies par 0,268 milj. ls, bet pēdējos 5 gados tie pieauguši par 0,566 milj. ls (7,8%). Anglijas līdzekļi (28,2%) gada laikā samazinājušies par 0,33 milj. ls (13,0%); Vācijas kapitāli (10,6%) pēdējos 5 gados samazinājušies par 1,125 milj. ls (57,4%); lielākie līdzekļi bijuši Holandei (57,6%), un tie pieauguši pēdējos 3—4 gados.

Amortizācijas fonds (nav pieskaitīts kapitāliem) sastādījis 33,6% no pasīva, un tas

Izmaksātās dividendes 1934.—1938. g.
Dividendes distribuées de 1934 à 1938.

Gadi Années	Akc. sab. skaits Nombre des soc. anonymes	Dividendes 1000 ls Dividendes en 1000 de lats	Divi- dendes % Divi- dendes %	Uz ārzemēm izmaksātā suma 1000 ls Somme payée à l'étranger en 1000 de lats
1934	3	13	0,13	8,7
1935	5	41	0,44	19
1936	8	127	1,47	22
1937	15	289	3,81	111
1938	11	171	1,48	26

8. Papīrrūpniecība. Industrie du papier.

Šai nozarē visu laiku darbojušās 5 akc. sab., no tām 4 akc. sab. ražojušas celulozu un papīru un viena — papīra izstrādājumus. Bilances kopsuma 1938. g. samazinājusies par 0,262 milj. ls (0,7%), bet pēdējos 5 gados tā pieaugusi par 0,587 milj. ls (1,5%). Lielākais pasīva postenis bijis kapitāli (38,2%), kas attiecīgi palielinājušies par 0,182 (1,2%) un 0,870 milj. ls (6,3%). Pamatkapitāls sastādījis 36,3% no bilances, un pēdējos 5 gados tas pieaudzis par 0,715 milj. ls (5,3%); vienai akc. sab. 1939. g. sākumā bijis caurmērā 2,816 milj. ls liels pamatkapitāls (1934. g. — 2,673 milj. ls). Atsevišķām akc. sab. pamatkapitāls bijis lielāks nekā

attiecīgi pieaudzis par 1,355 (11,6%) un 4,842 milj. ls (59,4%).

Trešais lielākais postenis bijis aizņēmumi (25,2% no bilances), kas minētos laikā sprižos attiecīgi samazinājušies par 1,527 (13,5%) un 5,786 milj. ls (37,2%); īpaši samazinājušies aizņēmumi ā r z e m ē s: 1934. g. sākumā to bijis 33,1%, bet 1939. g. — 27,3% no aizņēmumu kopsumas, un suma attiecīgi samazinājusies par 0,651 (19,7%) un 2,489 milj. ls (48,3%). No ārzemju aizņēmumiem strauji samazinājušies preču krediti — attiecīgi par 0,347 (35,2%) un 4,083 milj. ls (86,4%). Lielākās sumas aizdevuši akcionāri (70,5%), bet pēdējos 5 gados tās samazinājušās par 1,210 milj. ls (39,2%). No privātām personām un iestādēm aizņemtās sumas arī samazinājušās — gada laikā par 0,358 milj. ls (35,2%), bet pēdējos 5 gados — par 1,007 milj. ls (60,5%).

Galvenās nozares 1939. g. 1. janvārī.
Branches principales le 1-er janvier 1939.

	Celulozas un papīra ražošana <i>Cellulose et papier</i>	Papīra izstrādājumi <i>Produits de papier</i>	Kopā <i>Total</i>
Akc. sab. skaits	4	1	5
<i>Nombre des soc. anonymes</i>			
Iemaksātais pamatkapitāls 1000 ls	14 050	30	14 080
<i>Capital social versé en 1000 de lats</i>			
To starpā ārzemju līdzekļi	7 838	7	7 845
<i>Dont: moyens étrangers</i>			
Sejienes līdzekļi	6 212	23	6 235
<i>moyens nationaux</i>			
Aizņēmumi 1000 ls	9 671	89	9 760
<i>Emprunts en 1000 de lats</i>			
Ārzemju	2 646	14	2 660
<i>Etrangers</i>			
Sejienes	7 025	75	7 100
<i>Nationaux</i>			
To starpā ilgtermiņa	5 845	—	5 845
<i>Dont à long terme</i>			
Bilance 1000 ls	38 580	169	38 749
<i>Bilan en 1000 de lats</i>			
Tirā peļņa 1000 ls	631	14	645
<i>Bénéfice net en 1000 de lats</i>			
Akc. sab. skaits ar peļņu	3	1	4
<i>Nombre des soc. anonymes avec bénéfice</i>			
Zaudējumi 1000 ls	103	—	103
<i>Pertes en 1000 de lats</i>			
Akc. sab. skaits ar zaudējumu	1	—	1
<i>Nombre des soc. anonymes avec perte</i>			
Izmaksātās divid. 1000 ls <i>Dividendes distribués en 1000 de lats</i>	442	1,5	444
Akc. sab. skaits, kas maksājis dividendes	3	1	4
<i>Nombre des soc. anonymes, ayant distribué des dividendes</i>			
Dividendes %	3,1	5,0	3,3
<i>% des dividendes</i>			

Sejienes aizņēmumi 1938. g. samazinājušies par 0,875 milj. ls (11,0%), bet pēdējos 5 gados tie palielinājušies par 0,162 milj. ls (2,3%). Aizņēmumu pret ieķilājumiem bijis 42,3%, hipotekāro kredītu — 34,5%, preču kredītu — 16,0% u. c. Aizņēmumi pret ieķilājumiem 1938. g. samazinājušies par 1,924 milj. ls (38,9%), bet pēdējos 5 gados tie palielinājušies par 0,413 milj. ls (15,8%). Pēdējā gadā strauji pieauguši hi-

potekārie kredīti — par 1,597 milj. ls (187%). Preču kredīti attiecīgi samazinājušies par 0,799 (41,3%) un 1,805 milj. ls (62,5%). Lielākie aizņēmumi saņemti bankās (55,8%) un no privatām personām un iestādēm (43,6%), pie kam pirmie gada laikā samazinājušies par 0,507 milj. ls (11,3%) un otri — par 0,279 milj. ls (8,3%). Sejienes akcionāri aizdevuši mazas sumas.

Aktivā kustamu un nekustamu īpašumu bijis 71,0%, materiālu un preču — 14,4%, debitoru — 7,9%, vērtspapīru — 4,4% u. c. Īpašumu vērtība 1938. g. pieaugusi par

Tirā peļņa un zaudējumi 1934.—1938. g.
Bénéfice net et pertes de 1934 à 1938.

Gadi <i>Années</i>	Tirā peļņa <i>Bénéfice net</i>	Zaudējumi <i>Pertes</i>	Tirā peļņa <i>Bénéfice net</i>	Zaudējumi <i>Pertes</i>	Tirās peļņas % <i>% du bénéfice net</i>
	Akc. sab. skaits <i>Nombre des soc. anonymes</i>		1000 latos <i>En 1000 de lats</i>		
1934	4	1	698	205	5,4
1935	5	—	972	—	7,5
1936	4	1	628	111	4,5
1937	5	—	870	—	6,2
1938	4	1	645	103	4,6

0,876 milj. ls (3,3%), bet pēdējos 5 gados — par 4,662 milj. ls (20,4%); materiāli un preces gada laikā samazinājušies par 0,774 milj. ls (12,2%), bet pēdējos 5 gados to vērtība palielinājušies par 2,665 milj. ls (92,0%); debitori attiecīgi samazinājušies par 0,401 (11,5%) un 3,444 milj. ls (52,8%); vērtspapīri pēdējos 5 gados pieauguši par 0,611 milj. ls (55,2%).

Izmaksātās dividendes 1934.—1938. g.
Dividendes distribués de 1934 à 1938.

Gadi <i>Années</i>	Akc. sab. skaits <i>Nombre des soc. anonymes</i>	Dividendes 1000 ls <i>Dividendes en 1000 de lats</i>	Dividendes % <i>Dividendes %</i>	Uz ārzemēm izmaksātā suma 1000 ls <i>Somme payée à l'étranger en 1000 de lats</i>
1934	2	297	2,30	112
1935	3	294	2,28	138
1936	2	297	2,11	125
1937	4	434	3,08	222
1938	4	444	3,15	214

Aktīvs 1934.—1939. g. 1. janvārī.
Actifs au 1-er janvier de 1934 à 1939.

1. janv. 1-er janvier	Brīvie līdzekļi <i>Moyens disponibles</i>	Vērtspapīri <i> Valeurs mobilières</i>	Debitori <i>Débiteurs</i>	Īpašumi <i>Propriétés</i>	Materiāli un preces <i>Matériaux et marchandises</i>	Pārējie <i>Autres</i>	Kopā <i>Total</i>
	1000 latos — En 1000 de lats						
1934	1 361	1 106	6 520	22 869	2 896	3 410	38 162
1935	961	524	3 686	23 400	3 213	3 218	35 002
1936	600	323	2 914	24 055	3 298	2 520	33 710
1937	727	323	3 503	24 645	3 697	211	33 106
1938	626	1 705	3 477	26 655	6 335	213	39 011
1939	580	1 717	3 076	27 531	5 561	284	38 749

Ar tīro peļņu 1938. gadā darbību noslēgušas 4 akc. sab., bet viena darbojusies ar nelielu zaudējumu. Četras akc. sab. izmaksājušas dividendes (4, 5, 6 un 8% no pamatkapitāla), un dividendes suma gada laikā palielinājusies par 10.000 ls (2,3%), bet pēdējos 5 gados — par 0,147 milj. ls (49,5%); dividendes procents caurmērā pēdējos 5 gados palielinājies no 2,3% līdz 3,15%.

9. Poligrafiskā rūpniecība. Industrie polygraphique. Šai nozarē pēdējā gadā nākusi klāt viena akc. sab., bet pēdējos 5 gados akc. sab. skaits pavairojies par 3. Balances kopsuma 1938. g. pieaugusi par 1,101 milj. ls (9,6%), bet pēdējos 5 gados — par 3,091 milj. ls (32,7%). Lielākie pasīva posteņi bijuši kapitāli (34,8%), kreditori (45,9%) un amortizācijas fonds (16,7%). Kapitāli gada laikā palielinājušies par 0,201 milj. ls (4,8%), bet pēdējos 5 gados par 0,506 milj. ls (13,1%). Lielākais bijis pamatkapitāls (28,9% no bilances), un tas attiecīgi pieaudzis par 0,157 (4,5%) un 0,634 milj. ls (21,1%). Vienas akc. sab. pamatkapitāls bijis caurmērā ap 0,3 milj. ls, bet atsevišķām akc. sab. tas bijis svārstīgs — 7 akc. sab. pamatkapitāls nav pārsniedzis 0,2 milj. ls un trijām tas svārstījies no 0,5 līdz 1,0 milj. ls; akc. sab. ar lieliem pamatkapitāliem šai nozarē nav bijis. Ārzemju līdzekļi nevienas akc. sab. pamatkapitālā nesasniedza pusi, un to nozīme šai nozarē bijusi maza. Amor-

Akciju sabiedrību skaits un pamatkapitāls 1934.—1939. g. 1. janvārī.

Nombre et capitaux des soc. anonymes au 1-er janvier de 1934 à 1939.

1. janv. 1-er janvier	Akc. sab. skaits Nombre des soc. anonymes	Pamat- kapitāls Capital social	Caurm. 1 sab. En moyenne par soc.
		1000 latos —	En 1000 de lats
1934	9	2 998	333
1935	9	2 975	331
1936	10	3 123	312
1937	11	3 325	302
1938	11	3 475	316
1939	12	3 632	303

tizācijas fonds minētos laika sprīžos attiecīgi pieaudzis par 0,172 (9,0%) un 0,784 milj. ls (59,9%).

Aizņēmumi 1938. g. pavairojušies par 0,659 milj. ls, bet pēdējos 5 gados — par 1,576 milj. ls (37,7%). Lai gan ārzemju krediti bijuši 7 sabiedrībām, tomēr to nozīme aizņēmumu kopsumā bijis maza: 1934. g. sākumā — 6,5% un 1939. g. — 9,0%. Ārzemju aizņēmumi attiecīgi pieauguši par 17.000 ls (3,4%) un 0,246 milj. ls (90,1%). Vairāk nekā puse bijusi preču krediti, kas tajos pašos laika sprīžos palielinājušies par 63.000 ls un 177.000 ls. Visi minētie ārzemju aizņēmumi saņemti no dažādām personām un iestādēm.

Pasīvs 1934.—1939. g. 1. janvārī.

Passifs au 1-er janvier de 1934 à 1939.

1. janv. 1-er janvier	Kapitāli — Capitaux							
	Pamat- kapitāls Capital social	Rezerves De réserve	Pārējie Autres	Kopā Total	Amortizācija Amortissement	Kreditori Créditeurs	Pārējie Autres	Kopā Total
	1000 latos — En 1000 de lats							
1934	2 998	105	763	3 866	1 309	4 184	96	9 455
1935	2 975	107	635	3 717	1 474	4 213	152	9 556
1936	3 215	39	564	3 818	1 593	4 736	158	10 305
1937	3 325	15	502	3 842	1 747	4 839	240	10 668
1938	3 475	21	675	4 171	1 921	5 101	252	11 445
1939	3 632	30	710	4 372	2 093	5 760	321	12 546

Sejienes aizņēmumi 1938. g. pieauguši par 0,641 milj. ls (14,0%), bet pēdējos 5 gados — par 1,329 milj. ls (34,0%). Lielākie bijuši preču krediti (45,1%), maksājumu vekseli un

akcepti (19,9%), hipotekarie krediti (15,5%) un aizņēmumi pret ieķīlājumiem (14,5%). Preču krediti minētos laika sprīžos attiecīgi palielinājušies par 0,245 (11,6%) un 0,138

Aktīvs 1934.—1939. g. 1. janvārī.

Actifs au 1-er janvier de 1934 à 1939.

1. janv. 1-er janvier	Brīvie līdzekļi Moyens disponibles	Vērtspapīri Valeurs mobilières	Debitori Débiteurs	Īpašumi Propriétés	Materiali un preces Matériaux et marchandises	Pārējie Autres	Kopā Total
1934	79	3	1 908	4 624	2 651	190	9 455
1935	135	2	1 948	4 887	2 355	229	9 556
1936	118	—	2 201	5 343	2 391	252	10 305
1937	179	1	2 141	5 565	2 562	220	10 668
1938	188	102	2 305	5 946	2 691	213	11 445
1939	261	304	2 725	6 122	2 826	308	12 546

milj. ls (6,2%) aizņēmumi pret ieķīlājumiem — par 0,167 (28,3%) un 0,207 milj. ls (64,4%); visstraujāk pieauguši maksājumu vekseli un akcepti — par 0,222 (27,1%) un 0,721 milj. ls (225%). No dažādām personām un iestādēm saņemti 61,6% un banku krediti sastādījuši 38,0% no visiem aizņēmumiem. Aizņēmumi no dažādām personām un iestādēm attiecīgi pieauguši par 0,438 (15,7%) un 0,885 milj. ls (37,8%), bet banku krediti palielinājušies par 0,214 (12,0%) un 0,472 milj. ls (31,1%).

Tirā peļņa un zaudējumi 1934.—1938. g.
Bénéfice net et pertes de 1934 à 1938.

Gadi	Tirā peļņa	Zaudējumi	Tirā peļņa	Zaudējumi	Tirās peļņas %
Années	Bénéfice net	Pertes	Bénéfice net	Pertes	% du bénéfice net
	Akc. sab. skaits		1000 latos		
	Nombre des soc. anonymes		En 1000 de lats		
1934	7	2	80	36	2,7
1935	9	1	82	17	2,6
1936	9	2	157	22	4,7
1937	11	—	175	—	5,0
1938	11	1	178	136	4,9

Aktīvā kustamu un nekustamu īpašumu bijis 48,8%, materiālu un preču — 22,5% un debitoru — 21,7%. Īpašumu vērtība 1938. g.

pieaugusi par 0,176 milj. ls (3,0%), bet pēdējos 5 gados — par 1,408 milj. ls (32,4%); materiāli un preces attiecīgi pieauguši par 0,135 (5,0%) un 0,175 milj. ls (6,6%); debitori palielinājušies par 0,420 (18,2%) un 0,817 milj. ls (42,8%).

Izmaksātās dividendes 1934.—1938. g.
Dividendes distribuées de 1934 à 1938.

Gadi	Akc. sab. skaits	Dividendes 1000 ls	Dividendes %	Uz ārzemēm izmaksātā suma 1000 ls
Années	Nombre des soc. anonymes	Dividendes en 1000 de lats	Dividendes %	Somme payée à l'étranger en 1000 de lats
1934	3	30	1,00	0,9
1935	4	53	1,70	1,8
1936	4	60	1,81	0,1
1937	7	106	3,05	1,3
1938	6	91	2,50	0,1

Ar tīro peļņu 1938. gadā darbību noslēgušas 11 akc. sab. Tirā peļņa gada laikā pieaugusi par 3.000 ls, bet pēdējos 5 gados — par 98.000 ls; arī procentuali no pamatkapitāla tā tagad lielāka nekā priekš 5 gadiem. Dividendes izmaksājušas 6 akc. sab. (2 sab. — 4%, 2 sab. — 5%, citas — 6% un 8%).

10. Pārtikas un baudvielu nozare. *Industrie de l'alimentation et des condiments.*

Galvenās nozares
Branches principales de

	Dzirnavas	Maiznīcas un kondit.	Saldumu fabrikas	Gaļas un zivju konservi	Lopkautuves
	Moulin	Boulangeries	Biscuits, chocolat et bonbons	Conserves de poissons et de viande	Abattoirs
Akc. sab. skaits	7	3	4	1	1
Nombre des sociétés anonymes					
Iemaksātais pamatkapitāls 1000 ls	2 840	1 200	3 619	100	2 000
Capital social versé en 1000 de lats					
To starpā: ārzemju līdzekļi	205	10	108	—	25
Dont: moyens étrangers					
šējenes līdzekļi	2 635	1 190	3 511	100	1 975
moyens nationaux					
Aizņēmumi 1000 ls	4 829	1 250	5 630	68	5 403
Emprunts en 1000 de lats					
Ārzemju	1 591	137	417	4,3	183
Etrangers					
Šējenes	3 238	1 113	5 213	64	5 220
Nationaux					
To starpā ilgtermiņa	2 133	472	2 480	25	147
Dont à long terme					
Bilance 1000 ls	8 884	3 769	11 851	193	8 231
Bilan en 1000 de lats					
Tirā peļņa 1000 ls	106	141	596	1,3	229
Bénéfice net en 1000 de lats					
Akc. sab. skaits ar peļņu	5	2	3	1	1
Nombre des soc. anonymes avec bénéfice					
Zaudējumi 1000 ls	9,3	2	85	—	—
Pertes en 1000 de lats					
Akc. sab. skaits ar zaudējumu	2	1	1	—	—
Nombre des soc. anonymes avec perte					
Izmaksātās dividendes 1000 ls	8,9	78	287	—	64
Dividendes distribuées en 1000 de lats					
Akc. sab. skaits, kas maksājis dividendes	2	2	3	—	1
Nombre des soc. anonymes ayant distribué des dividendes					
Dividendes %	0,3	6,5	7,9	—	3,3
% des dividendes					

Sai nozarē akc. sab. skaits 1938. g. samazinājies par vienu un pēdējos 5 gados — par 5 sab. Starp pārtikas un baudvielu akc. sab. bijušas 7 dzirnavas (kuru pamatkapitāls sastādījis 12,5% no kopsumas un bilance — 15,0%), 3 maiznīcas un konditorejas (5,4% un 6,4%), 4 saldumu fabrikas (16,3% un 20,0%), viena gaļas un zivju konservu fabrika (0,5% un 0,3%), viena lopkautuve (9,0% un 13,9%), viens piena produktu uzņēmums (0,5% un 0,4%), 2 kartupeļu cietes un sīrupa fabrikas (0,9% un 1,0%), viena spirta dedzinātava (0,5% un 0,4%), 4 rauga darītavas (8,7% un 8,2%), 2 liķieru un vīnu darītavas (0,9% un 0,3%), 7 alus darītavas (25,5% un 16,3%), viena mineralūdeņu iestāde (1,5% un 0,9%), viena kafijas un kafi-

jas surogātu fabrika (0,2% un 0,3%) un 7 tabakas un papirosu fabrikas (17,3% un 16,6%).

Akciju sabiedrību skaits un pamatkapitāls 1934.—1939. g. 1. janvārī.

Nombre et capitaux des soc. anonymes au 1-er janvier de 1934 à 1939.

1. janv. 1-er janvier	Akc. sab. skaits Nombre des soc. anonymes	Pamat- kapitāls Capital social	Caurm. 1 sab. En moyenne par soc.
		1000 latos —	En 1000 de lats
1934	47	17 294	368
1935	47	17 194	366
1936	47	17 314	368
1937	46	18 139	394
1938	43	20 155	469
1939	42	22 170	528

Passīvs 1934.—1939. g. 1. janvārī.

Passifs au 1-er janvier 1934 à 1939.

1. janv. 1-er janvier	Kapitāli — Capitaux							
	Pamat- kapitāls Capital social	Rezerves De réserve	Pārējie Autres	Kopā Total	Amortizācija Amortissement	Kreditori Créditeurs	Pārējie Autres	Kopā Total
	1000 latos — En 1000 de lats							
1934	17 294	567	1 218	19 079	7 841	16 749	1 114	44 783
1935	17 194	540	1 180	18 914	8 513	15 477	1 516	44 420
1936	17 314	562	1 344	19 220	9 037	21 470	2 037	51 764
1937	18 239	603	1 346	20 188	9 311	21 307	2 170	52 976
1938	20 155	621	831	21 607	7 347	27 392	2 239	58 585
1939	22 170	768	871	23 809	7 956	23 807	3 688	59 260

1939. g. 1. janvārī.

1-er janvier 1939.

Piena produkti Produits laitiers	Kartupeļu cietes un sīrupa fabrikas Amidon et sirop	Spirta de- dzinātavas Distilleries d'alcool	Rauga darītavas Fabrication de levure	Liķieru un vīnu darītavas Fabrication de liqueurs et de vins	Alus da- rītavas Brasseries de bière	Mineral- ūdeņi Eau mi- nérale artificielle et naturelle	Kafija un kafijas surogāti Café et succédanés de café	Tabakas un papirosu fabrikas Tabac et cigarettes	Kopā Total
1	2	1	4	2	7	1	1	7	42
100	200	100	1 940	190	5 657	333	50	3 840	22 170
—	—	—	34	4	150	36	—	1 542	2 114
100	200	100	1 906	186	5 508	297	50	2 298	20 056
55	249	57	280	45	2 470	—	100	3 371	23 807
—	—	—	87	—	817	—	—	2 367	5 603
55	249	57	193	45	1 653	—	100	1 004	18 204
—	48	—	95	1,1	1 129	—	54	876	7 460
238	577	214	4 836	265	9 648	545	155	9 854	59 260
29	69	4,8	297	10	415	23	4,3	632	2 558
1	2	1	4	2	6	1	1	5	35
—	—	—	—	—	11	—	—	25	133
—	—	—	—	—	1	—	—	2	7
12	25	4	129	4	53	20	3	166	853
1	2	1	3	1	3	1	1	3	24
12	12,5	4,9	6,9	2,1	0,9	6,0	6,0	4,3	3,8

Bilance 1938. g. pieaugusi par 0,675 milj. ls (1,2%), bet pēdējos 5 gados — par 14,477 milj. ls (32,3%). Kapitalu bijis 40,2% no bilances (pamatkapitāls — 37,4%), amortizācijas fonds — 13,4% un aizņēmumu — 40,2%. Kapitali minētos laika sprīžos attiecīgi pieauguši par 2,202 (10,2%) un 4,730 milj. ls (24,8%). Pamatkapitāls attiecīgi pavairojies par 2,015 (10,0%) un 4,876 milj. ls (28,2%). Pamatkapitāls palielinājies arī caurmērā vienā akc. sab. — no 0,368 līdz 0,528 milj. ls. Atsevišķām sabiedrībām pamatkapitāli bijuši svārstīgi — 23 akc. sab. tie mazāki par 0,2 milj. ls, bet 7 akc. sab. pārsniedz 1,0 milj. ls. Ārzemju līdzekļi pamatkapitālā bijuši mazāki nekā citās rūpniecības nozarēs, un to nozīme pēdējos 5 gados samazinājusies no 30,3% līdz 9,5%, bet summa — no 5,246 līdz 2,114 milj. ls (par 59,7%), pie kam visvairāk samazinājies Anglijas kapitāls — no 1,779 līdz 0,135 milj. ls.

Aizņēmumi bijuši svārstīgi — 1938. g. tie samazinājusies par 3,585 milj. ls (13,1%), bet pēdējos 5 gados pavairojies par 7,055 milj. ls (42,1%). Daļa aizņēmumu saņemta ārzemēs, un tie 1938. g. pieauguši par

0,803 milj. ls (19,0%), bet pēdējos 5 gados samazinājusies par 0,343 milj. ls (5,8%). Visvairāk šo aizņēmumu saņemts preču kredīta veidā (86,8%), un tie minētos laika sprīžos palielinājusies par 0,972 (25,0%) un 1,265 milj. ls (35,2%); aizņēmumu pret ieķīlājumiem bijis 2,6%. Lielākie aizņēmumi saņemti no privatām iestādēm un personām — 90,3%, un tie attiecīgi pieauguši par 0,880 (21,3%) un 1,801 milj. ls (55,3%); no akcionāriem saņemto kredītu bijis 9,7% no kopsumas.

Sejienes aizņēmumi 1938. g. samazinājusies par 4,480 milj. ls (19,7%), bet pēdējos 5 gados tie pavairojies par 8,361 milj. ls (84,0%); visvairāk bijis preču kredītu — 43,6% un aizņēmumi pret ieķīlājumiem — 34,0%, bet maksājumu vekselu — 5,7%, hipotekāro kredītu — 5,1%. Preču kredīti attiecīgi pieauguši par 3,176 (66,7%) un 4,129 milj. ls (108%); aizņēmumi pret ieķīlājumiem 1938. g. samazinājusies par 2,712 milj. ls (30,5%), bet maksājumu vekseli gada laikā samazinājusies par 0,227 milj. ls (18,1%) un pēdējos 5 gados — par 0,379 milj. ls (26,9%).

Aktīvs 1934.—1939. g. 1. janvārī.
Actifs au 1-er janvier de 1934 à 1939.

1. janv. 1-er janvier	Brīvie līdzekļi Moyens disponibles	Vērtspapīri Valeurs mobilières	Debitori Débiteurs	Īpašumi Propriétés	Materiali un preces Matériaux et marchandises	Pārējie Autres	Kopā Total
1000 latos — En 1000 de lats							
1934	1 255	1 730	9 661	22 681	7 757	1 699	44 783
1935	1 836	1 824	9 323	22 578	6 856	2 003	44 420
1936	1 536	2 330	14 347	23 099	8 948	1 504	51 764
1937	1 946	2 597	12 219	25 311	9 589	1 314	52 976
1938	5 176	2 674	15 402	22 720	11 583	1 030	58 585
1939	2 806	2 291	14 805	25 812	12 526	1 020	59 260

Aktīvā kustamā un nekustamā īpašumu bijis 43,6%, debitoru — 25,0%, materiālu un preču — 21,1% un vērtspapīru — 3,9%. Īpašumu vērtība 1938. g. pieaugusi par 3,092 milj. ls (13,6%), bet pēdējos 5 gados — par 3,131 milj. ls (13,8%); debitori 1938. g. samazinājusies par 0,597 milj. ls (3,9%); materiālu un preču vērtība minētos laika sprīžos attiecīgi pieaugusi par 0,943 (8,1%) un par 4,709 milj. ls (61,5%); vērts-

papīri 1938. g. samazinājusies par 0,383 milj. ls (14,3%).

Sabiedrību skaits ar tīro peļņu pēdējos 5 gados pavairojies par 4, bet ar zaudējumiem samazinājies par 7. Tīrā peļņa 1938. g. pieaugusi par 0,835 milj. ls (48,5%), bet pēdējos 5 gados — par 1,483 milj. ls (138%); zaudējumi pēdējos 5 gados samazinājusies par 0,471 milj. ls (78,0%). Peļņas procents (no pamatkapitāla) pēdējos 5 gados gandrīz divkāršojies. Sabiedrību skaits,

Tīrā peļņa un zaudējumi 1934.—1938. g.
Bénéfice net et pertes de 1934 à 1938.

Gadi Années	Tīrā peļņa Bénéfice net	Zaudē- jumi Pertes	Tīrā peļņa Bénéfi- ce net	Zaudē- jumi Pertes	Tīrās peļ- ņas % % du bénéfice net
	Akc. sab. skaits Nombre des soc. anonymes	1000 latos En 1000 de lats			
1934	31	14	1 075	604	6,3
1935	34	13	1 508	320	8,7
1936	32	14	1 410	196	7,8
1937	35	7	1 723	35	8,5
1938	35	7	2 558	133	11,5

Izmaksātās dividendes 1934.—1938. g.
Dividendes distribués de 1934 à 1938.

Gadi Années	Akc. sab. skaits Nombre des soc. anonymes	Dividendes 1000 ls Dividendes en 1000 de lats	Divi- dendes % Divi- dendes % à l'étranger	Uz ārzemēm izmaksātā suma 1000 ls Somme payée en 1000 de lats
1934	10	541	3,15	191
1935	12	624	3,60	167
1936	11	569	3,14	164
1937	20	663	3,29	101
1938	24	853	3,84	70

kas maksājis dividendes, attiecīgi pavairojies par 4 un 14, bet dividenžu sumas — par 0,190 (28,7%) un 0,312 milj. ls (57,7%). Dividenžu procenti bijuši ļoti dažādi — vienai akc. sab. dividendes procents bijis mazāks par 1%, bet 4 akc. sab. vairāk par 10%; visvairāk izmaksātas 4% (6 akc. sab.) un 5% dividendes (4).

11. Apģērbu un apavi. *Industrie des vêtements et des chaussures.* Pēdējos 4 gados apģērbu un apavu akc. sab. skaits nav mainījies, un 1939. g. 1. janvarī bijušas 14

apģērbu izgatavošanas akc. sab. (to pamatkapitāls sastādījis 79,4% no kopsumas un bilances — 84,0% no kopbilances), 3 apavu izgatavošanas (1,0% un 1,8%), viena filca ražošanas un izstrādāšanas (6,3% un 5,5%) un 4 tualetes piederumu akc. sab. (13,3% un 8,7%).

Bilance 1938. g. pieaugusi par 0,359 milj. ls (2,6%), bet pēdējos 5 gados — par 3,722 milj. ls (34,9%). Kapitalu bijis 35,8% no bilances (pamatkapitāla bijis 33,0%), kreditoru — 38,9% un amortizācijas fonds sastādījis 18,7%. Kapitāli minētos laika

Pasīvs 1934.—1939. g. 1. janvarī.

Passifs au 1-er janvier de 1934 à 1939.

1. janv. 1-er janvier	Kapitāli — Capitaux							
	Pamatkapitāls Capital social	Rezerves De réserve	Pārējie Autres	Kopā Total	Amortizācija Amortissement	Kreditori Créditeurs	Pārējie Autres	Kopā Total
	1000 latos — En 1000 de lats							
1934	3 890	171	41	4 102	1 634	4 712	218	10 666
1935	4 350	199	23	4 572	1 832	5 647	297	12 348
1936	4 350	220	68	4 638	2 017	5 424	362	12 441
1937	4 350	221	95	4 666	2 248	5 704	396	13 014
1938	4 750	209	171	5 130	2 488	5 649	762	14 029
1939	4 750	245	151	5 146	2 693	5 602	947	14 388

sprīžos attiecīgi pavairojušies par 0,016 (0,3%) un 1,044 milj. ls (25,5%); pamatkapitāls pēdējos 5 gados palielinājies

par 0,860 milj. ls (22,1%). Vienai akc. sab. pamatkapitāls bijis caurmērā 0,216 milj. ls. Atsevišķām akc. sab. pamatkapitāls bijis

Galvenās nozares 1939. g. 1. janvarī.

Branches principales le 1-er janvier 1939.

	Apģērbu izgatavošana un izlabošana Confection	Apavu izgatavošana un izlabošana Chaussures	Filca ražošanas un izstrādāšana Feutres et articles en feutre	Tualetes piederumi Articles de toilette	Kopā Total
Akc. sab. skaits	14	3	1	4	22
Nombre des soc. anonymes					
Izmaksātais pamatkapitāls 1000 ls Cap. social versé en 1000 de lats	3 770	50	300	630	4 750
To starpā: ārzemju līdzekļi Dont: moyens étrangers	428	—	300	30	758
Šejienu līdzekļi moyens nationaux	3 342	50	—	600	3 992
Aizpēmumi 1000 ls Emprunts en 1000 de lats	4 886	172	208	336	5 602
Ārzemju Etrangers	1 411	—	96	101	1 608
Šejienu Nationaux	3 475	172	112	235	3 994
To starpā ilgtermiņa Dont à long terme	1 419	—	80	73	1 572
Bilance 1000 ls	12 082	260	789	1 257	14 388
Bilan en 1000 de lats					
Tirā peļņa 1000 ls	638	8,3	—	76	723
Bénéfice net en 1000 de lats					
Akc. sab. skaits ar peļņu Nombre des soc. anonymes avec bénéfice	14	3	—	4	21
Zaudējumi 1000 ls Pertes en 1000 de lats	—	—	16	—	16
Akc. sab. skaits ar zaudējumu Nombre des soc. anonymes avec perte	—	—	1	—	1
Izmaksātais dividendes 1000 ls Dividendes distribués en 1000 de lats	169	2,2	—	37	208
Akc. sab. skaits, kas maksājis dividendes Nombre des soc. anonymes, ayant distribué des dividendes	11	2	—	4	17
Dividendes % % des dividendes	4,3	4,4	—	5,3	4,4

svārstīgs: 9 akc. sab. tas bijis mazāks par 0,1 milj. ls, bet 2 akc. sab. — lielāks par 0,5 milj. ls.

Ārzemju līdzekļu loma šajās akc. sab. nav bijusi liela, un pēdējos 5 gados šie līdzekļi samazinājušies par 0,054 milj. ls (6,7%). Visvairāk bijis Beļģijas kapitālu — 43,5% no visiem ārzemju līdzekļiem, ASV — 23,1% un Anglijas — 8,7%. Ārzemju līdzekļi bijuši 9 akc. sab., tomēr vairāk par pusi bijis tikai vienā. Amortizācijas fonds gada laikā palielinājies par 0,205 milj. ls (8,2%), bet pēdējos 5 gados — par 1,059 milj. ls (64,8%).

Aizņēmumi pēdējos 5 gados pieauguši par 0,890 milj. ls (18,0%), pie kam aizņēmumi ārzemēs 1938. g. samazinājušies par 0,512 milj. ls (24,2%), bet pēdējos 5 gados par 0,583 milj. ls (26,6%). Aizņēmumi no dažādām personām un iestādēm attiecīgi samazinājušies par 0,470 (23,9%) un 0,399 milj. ls (17,1%), un to bijis 93,2% no visiem ārzemju aizņēmumiem. No akcionāriem saņemtas mazas sumas (6,8%), un tās

attiecīgi samazinājušās par 42.000 ls (27,8%) un 274.000 ls (71,5%). No ārzemju kredītiem visvairāk bijis preču kredītu (85,5%), un 1938. g. tie samainājušies par 0,539 milj. ls (28,2%).

Šejienes aizņēmumi 1938. g. pavairojušies par 0,465 milj. ls (13,1%), bet pēdējos 5 gados — par 1,473 milj. ls (58,4%). Lielākie aizņēmumi saņemti no dažādām personām un iestādēm — 54,7%, un tie 1938. g. samazinājušies par 0,146 milj. ls (6,3%). Banku kredītu bijis 24,7%, un tie attiecīgi palielinājušies par 0,177 (21,9%) un 0,521 milj. ls (112%). Aizņēmumu no akcionāriem bijis 20,5%, un tie attiecīgi pieauguši par 0,430 (111%) un 0,568 milj. ls (227%). Visvairāk bijis preču kredītu — 31,6%, aizņēmumu pret ieķīlājumiem — 22,7%, maksājumu vekseļu — 22,7% un hipotekāro kredītu — 5,1%. Preču kredīti gada laikā palielinājušies par 0,034 milj. ls (2,7%), bet pēdējos 5 gados — par 0,194 milj. ls (18,0%), aizņēmumi pret ieķīlājumiem attiecīgi pieau-

Aktīvs 1934.—1939. g. 1. janvārī.
Actifs au 1-er janvier de 1934 à 1939.

1. janv. 1-er janvier	Brīvie līdzekļi Moyens disponibles	Vērtspapīri Valeurs mobilières	Debitori Débiteurs	Ipašumi Propriétés	Materiali un preces Matériaux et marchandises	Pārējie Autres	Kopā Total
1000 latos — En 1000 de lats							
1934	270	73	2 067	4 727	2 793	736	10 666
1935	421	83	2 851	5 121	3 200	672	12 348
1936	459	9	3 409	5 190	2 643	731	12 441
1937	338	43	3 448	5 320	2 981	884	13 014
1938	396	37	3 921	5 365	3 937	373	14 029
1939	461	67	4 298	5 636	3 686	240	14 388

guši par 0,037 (4,3%) un 0,615 milj. ls (211%) un maksājumu vekseļi — par 0,058 (6,8%) un 0,412 milj. ls (83,4%).

Aktīvā kustamu un nekustamu īpašumu bijis 39,2%, debitoru — 29,9%, materiālu un preču — 25,6%. Īpašumu vērtība 1938. g. pieaugusi par 0,271 milj. ls (5,1%), bet pēdējos 5 gados — par 0,909 milj. ls (19,2%); debitori attiecīgi palielinājušies par 0,377 (9,6%) un 2,231 milj. ls (108%); materiālu un preču vērtība 1938. g. samazinājusies par 0,251 milj. ls (6,4%).

Akc. sab. skaits ar tīro peļņu pēdējos 5 gados pavairojies par 4, bet ar zaudējumu — par 4 samazinājies. Tīrā peļņa gada laikā pieaugusi par 0,070 (10,7%), bet pēdējos 5 gados — par 0,519 milj. ls (254%); arī peļņas procents pēdējos 5 gados palielinājies no 4,7 līdz 15,2%. Sabiedrību skaits, kas maksājis

Izmaksātās dividendes 1934.—1938. g.
Dividendes distribuées de 1934 à 1938.

Gadi Années	Akc. sab. skaits Nombre des. soc. anonymes	Dividendes 1000 ls Dividendes en 1000 de lats	Divi- dendes % Divi- dendes à l'étranger % en 1000 de lats	Uz ārzemēm izmaksātā suma 1000 ls Somme payée à l'étranger
1934	3	51	1,18	16
1935	4	46	1,06	12
1936	3	30	0,69	1,4
1937	12	134	2,82	15
1938	17	208	4,37	23

Tīrā peļņa un zaudējumi 1934.—1938. g.
Bénéfice net et pertes de 1934 à 1938.

Gadi Années	Tīrā peļņa Bénéfice net	Zaudē- jumi Pertes	Tīrā peļņa Bénéf. net	Zaudē- jumi Pertes	Tīrās pe- ņas % % du bénéfice net
Akc. sab. skaits Nombre des soc. anonymes					
1000 latos En 1000 de lats					
1934	17	5	204	16	4,7
1935	17	5	225	39	5,2
1936	19	3	257	116	5,9
1937	21	—	653	—	13,7
1938	21	1	723	16	15,2

dividendes, attiecīgi pavairojies par 5 un 14, bet izmaksāto dividenžu suma — par 0,074 un 0,157 milj. ls. Arī dividendes procents palielinājies no 1,18% līdz 4,37%. Atsevišķās sabiedrībās dividendes procents bi-

jis dažāds: 4% maksājušas 8 akc. sab., 5% — 2, 6% — 3, 8% — 2, bet 9% un 10% maksājušas pa vienai sabiedrībai.

12. Būvdarbība. Industrie du bâtiment. Ši ir viena no mazākām nozarēm, un pēdējos 3 gados darbojas tikai 2 akc. sab. — viena ēku celšanā un remontos, otra — ārbūvēs. Bilances kopsuma 1938. g. pieaugusi par 0,150 milj. ls, bet pēdējos 5 gados tā samazinājusies par 0,101 milj. ls (7,3%). Kapitālu bijis 62,3% no bilances, pie kam

pamatkapitāla — 62%, un pēdējos 2 gados tas nav mainījies. Ārzemnieku līdzekļi pamatkapitālā bijuši mazi — 0,168 milj. ls jeb 11,2%, pie kam tie visi bijuši Vācijas kapitāli. Amortizācijas fonds sastādījis 18,7% no bilances, un tas gada laikā palielinājies par 0,108 milj. ls (29,6%), bet pēdējos 5 gados — par 0,128 milj. ls (39,6%). Aizņēmumu bijis 16,3% no bilances, un tie attiecīgi samazinājušies par 10.000 ls (2,5%) un 0,386 milj. ls (49,4%). Visi bijuši šejienes aizņēmumi, pie kam visvairāk aizdevušas

Pasivs 1934.—1939. g. 1. janvārī.

Passifs au 1-er janvier de 1934 à 1939.

1. janv. 1-er janvier	Kapitāli — Capitaux							
	Pamatkapitāls Capital social	Rezerves De réserve	Pārējie Autres	Kopā Total	Amortizācija Amortissement	Kreditori Créditeurs	Pārējie Autres	Kopā Total
1000 latos — En 1000 de lats								
1934	1 470	5	6	1 481	323	781	24	2 609
1935	1 260	6	—	1 266	295	317	11	1 889
1936	1 200	3	—	1 203	329	317	51	1 900
1937	1 400	7	—	1 407	339	547	24	2 317
1938	1 500	7	—	1 507	348	405	8	2 268
1939	1 500	7	—	1 507	451	395	65	2 418

dažādas personas un iestādes: 1934. g. sākumā — 0,134 milj. ls, 1938. g. — 0,226 un 1939. g. — 0,256 milj. ls (64,8% no visiem aizņēmumiem); banku kredītu attiecīgi bijis 0,152 milj. ls, 0,179 un 0,139 milj. ls (35,2%). Preču un materiālu kredītu 1939.

gada sākumā bijis 39,2% no visiem, aizņēmumu pret iekilājumiem — 20,0%, maksājumu vekseļu — 5,6% un hipotekāro kredītu — 35,2% (1939. g. sākumā — 0,139 milj. ls); preču kredītu 1934. g. sākumā bijis 41.000 ls, 1938. g. — 0,130 un 1939. g. —

Aktīvs 1934.—1939. g. 1. janvārī.

Actifs au 1-er janvier de 1934 à 1939.

1. janv. 1-er janvier	Brīvie līdzekļi Moyns disponibles	Vērtspapīri Valeurs mobilières	Debitori Débiteurs	Īpašumi Propriétés	Materiali un preces Matériaux et marchandises	Pārējie Autres	Kopā Total
1934	22	5	913	1 471	38	160	2 609
1935	15	5	269	1 406	63	131	1 889
1936	17	—	376	1 343	44	120	1 900
1937	33	93	321	1 598	85	187	2 317
1938	9	—	432	1 609	131	87	2 268
1939	50	0,2	426	1 700	156	86	2 418

0,155 milj. ls; aizņēmumu pret iekilājumiem 1939. g. sākumā bijis 79.000 ls un maksājumu vekseļu — 22.000 ls.

Aktīvā īpašumi sastādījuši 70,3% no bilances, debitori — 17,6%, materiāli un preces — 6,5%. Kustamu un nekustamu īpašumu vērtība 1938. g. pieaugusi par 0,091 milj. ls (5,7%), bet pēdējos 5 gados — par 0,229 milj. ls (15,6%); debitori attiecīgi samazinājušies par 6.000 ls (1,4%) un 0,487 milj. ls (53,3%), bet materiālu un preču vērtība pieaugusi par 0,025 (19,1%) un 0,118 milj. ls.

Darbību 1938. gadā abas akc. sab. noslē-

gušas ar 41.000 ls lielu tiro peļņu (1937. g. — 3.200 ls), kas bijusi 2,7% no pamatkapitāla; viena akc. sab. izmaksājusi 4% dividendes (12.000 ls); iepriekšējos 4 gados šis akc. sab. dividendes nav maksājušas.

13. Gāze un elektrība. Usines à gaz et d'électricité. Pēdējos 5 gados darbojušas 3 elektrības akc. sab. Bilances kopsuma 1938. gadā pieaugusi par 0,133 milj. ls (5,5%), bet pēdējos 5 gados — par 0,706 milj. ls (37,6%). Lielākais pasīva postenis bijis kapitāli, un tie attiecīgi palielinājušies par 0,035 (3,0%) un 0,248 milj. ls (26,3%), sastādot 46,3% no bilances kopsumas. Pamatkapitāla bijis

44,7% no bilances, un tas tajos pašos laikā sprīžos attiecīgi pieaudzis par 0,025 (2,2%) un 0,225 milj. ls (24,3%). Vienai akc. sab. 1934. g. sākumā bijis caurmērā 0,306 milj. ls liels pamatkapitāls, bet 1939. g. — 0,382

milj. ls. Ārzemju līdzekļu šo akc. sab. pamatkapitālā nav. Amortizācijas fonds attiecīgi palielinājies par 0,072 (18,9%) un 0,315 milj. ls (214%), sastādot 1939. g. sākumā 18,0% no bilances.

Pasīvs 1934.—1939. g. 1. janvārī.
Passifs au 1-er janvier de 1934 à 1939.

1. janv. 1-er janvier	Kapitāli — Capitaux							Kopā Total
	Pamatkapitāls Capital social	Rezerves De réserve	Pārējie Autres	Kopā Total	Amortizācija Amortissement	Kreditori Créditeurs	Pārējie Autres	
	1000 latos — En 1000 de lats							
1934	925	16	1	942	147	728	47	1 864
1935	925	19	1	945	184	688	60	1 877
1936	925	22	1	948	247	806	49	2 050
1937	925	24	1	950	307	840	67	2 164
1938	1 125	29	1	1 155	380	823	79	2 437
1939	1 150	39	1	1 190	462	842	76	2 570

Aizņēmumu bijis 32,7% no bilances, un 1938. g. tie pieauguši par 0,019 milj. ls (2,2%), bet pēdējos 5 gados — par 0,114 milj. ls (15,5%). Gandrīz visi aizņēmumi saņemti no šejienes iestādēm un personām, pie kam lielākie bijuši banku krediti (84,0% no kopsumas) un aizņēmumi no dažādām iestādēm

un personām (14,9%). Banku krediti pēdējos 5 gados pieauguši par 0,097 milj. ls (16,0%), bet aizņēmumi no dažādām iestādēm un personām palielinājušies gada laikā par 17.000 ls (15,7%), bet pēdējos 5 gados — par 20.000 ls (19,0%). Visvairāk bijis hipotekāro kreditu — 80,3%; preču krediti sastādījuši

Aktīvs 1934.—1939. g. 1. janvārī.
Actifs au 1-er janvier de 1934 à 1939.

1. janv. 1-er janvier	Brīvie līdzekļi Moyens disponibles	Vērtspapīri Valeurs mobilières	Debitori Débiteurs	Ipašumi Propriétés	Materiali un preces Matériaux et marchandises	Pārējie Autres	Kopā Total
1934	2	—	111	1 675	8	68	1 864
1935	10	—	92	1 699	7	69	1 877
1936	11	1	75	1 864	87	12	2 050
1937	8	1	84	2 032	26	13	2 164
1938	41	1	153	2 181	44	17	2 437
1939	37	1	152	2 324	43	13	2 570

14,1%, un tie minētos laikā sprīžos attiecīgi palielinājušies par 18.000 ls (18,0%) un 97.000 ls.

Kustamu un nekustamu īpašumu bijis 90,4% no bilances, debitoru — 5,9%, materiālu un preču — 1,8% u. c. Īpašumu vērtība 1938. g. pieaugusi par 0,143 milj. ls (6,6%), bet pēdējos 5 gados — par 0,649 milj. ls (38,7%).

Pēdējos 3 gados 2 akc. sab. darbību noslēgušas ar tiro peļņu, kas bijusi 54.000 ls (5,8% no pamatkapitāla), 71.000 ls (6,3%) un 58.000 ls (5,1%); dividendēs izmaksāts 45.000 ls (4,87% no pamatkapitāla), 51.000 ls (4,53%) un 57.000 ls (4,97%), pie kam 1938. gadā viena akc. sab. izmaksājusi 3% un otra — 7% dividendes.

14. Tirdzniecība. Commerce. Šai nozarē darbojas liels skaits akc. sab., pie kam 1938. g. tas pavairojies par 2 (2,2%), bet

pēdējos 5 gados samazinājies par 18 (16,2%). Pastāv ļoti dažādas tirdzniecības akc. sab.: pārtikas, dzērienu un garšvielu nozarē darbojas 3 akc. sab. (to kapitāli sastādījuši 2,2% no kopsumas un bilance — 3,2%), lauksaimniecības ražojumu — 4 (1,4% un 1,2%), tekstilrūpniecības preču un apģērbu — 12 sabiedrības (5,0% un 3,8%), apavu, kažokpreču, ādu un ādu izstrādājumu — 6 (3,2% un 4,7%), būvmateriālu un to piederumu — 12 (7,3% un 10,0%), mēbeļu, tapetējumu piederumu — 1 (0,2% un 0,1%), papīra, rakstamlietu, grāmatu — 6 (2,3% un 1,7%), lauksaimniecības mašīnu, rīku, mākslīgo mēslu — 6 (tām bijuši lielākie kapitāli un bilance — 30,3% un 25,5%), rūpniecības mašīnu, automobiļu — 2 (0,5% un 0,7%), kurinamo un smērvielu — 12 (25,3% un 26,5%), instrumentu, aparātu, metālu — 12 (10,4% un 12,9%), gumijas preču — 1 (0,4% un 1,9%), ķīmikaliju — 10 (9,4% un

**Akciju sabiedrību skaits un pamatkapitāls
1934.—1939. g. 1. janvārī.**

*Nombre et capitaux des soc. anonymes
au 1-er janvier de 1934 à 1939.*

1. janv. 1-er janvier	Akc. sab. skaits Nombre des soc. anonymes	Pamat- kapitāls Capital social 1000 latos	Caurm. 1 sab. En moyenne par soc. En 1000 de lats
1934	111	19 421	175
1935	106	18 821	178
1936	99	15 701	159
1937	95	14 916	157
1938	91	26 355	290
1939	93	26 937	290

6,7%) un kantoru un starpniecības uzņēmumu nozarē — 6 akc. sab. (2,1% un 1,0%).

Bilances kopsoma 1938. g. pieaugusi par 3,463 milj. ls (4,0%), bet pēdējos 5 gados — par 27,569 milj. ls (44,7%). Pasīvā kapitālu bijis 33,5% (pamatkapitāla — 30,4%), aizņēmumu — 55,3% un amortizācijas fonds — 4,4%. Iemaksātais pamatkapitāls (nevis bilances) 1938. g. pavairojies par 0,582 milj. ls, bet pēdējos 5 gados — par 7,516 milj. ls (38,7%). Arī pamatkapitāls, kas bijis caurmērā vienai akc. sab., gandrīz divkārtšojies, un 1939. g. sākumā tas bijis 0,3

milj. ls. Lielākai daļai akc. sab. pamatkapitāls bijis samērā mazs: 13 akc. sab. tas nepārsniedza 0,1 milj. ls, tieši 100.000 ls liels pamatkapitāls bijis 35 akc. sab., un 20 akc. sab. tas svārstījies no 0,1 līdz 0,2 milj. ls; 68 sabiedrībām pamatkapitāls nepārsniedza 200.000 ls; no 0,2 līdz 0,3 milj. ls liels pamatkapitāls bijis 11 akc. sab., no 0,3 līdz 0,5 milj. ls — 9, no 0,5 līdz 1,0 milj. ls — 3 un 2 akc. sab. tas pārsniedzis 3 milj. ls. Ārzemnieki piedalījušies 45 akc. sab. pamatkapitāla sastādīšanā, pie kam 29 akc. sab. to līdzekļi pārsniedz pusi. Ārzemju līdzekļu nozīme tirdzniecības akc. sab. 5 gados samazinājusies no 1/3 līdz 1/5. Ārzemju kapitāli 1938. g. samazinājusies par 0,061 milj. ls (1,1%), bet pēdējos 5 gados — par 0,847 milj. ls (13,2%). Vācijas līdzekļu minētās akc. sab. bijis 30,3% no visiem ārzemju kapitāliem, Anglijas — 22,5%, Zviedrijas — 11,3%, ASV — 9,0%, bet pārējo valstu nozīme bijusi mazāka. Vācijas līdzekļi minētos laika sprīžos attiecīgi palielinājusies par 0,230 (15,7%) un 0,364 milj. ls (27,3%); Anglijas kapitāli 5 gados samazinājusies par 0,113 milj. ls (8,3%), ASV — par 0,304 milj. ls (43,9%), bet Zviedrijas līdzekļi pieauguši par 0,190 milj. ls; pārējo valstu kapitāli pēdējos 5 gados samazinājusies par 0,804 milj. ls (37,3%).

Pasīvs 1934.—1939. g. 1. janvārī.

Passifs au 1-er janvier de 1934 à 1939.

1. janv. 1-er janvier	Kapitāli — Capitaux							
	Pamat- kapitāls Capital social	Rezerves De réserve	Pārējie Autres	Kopā Total	Amortizācija Amortissement	Kreditori Créditeurs	Pārējie Autres	Kopā Total
	1000 latos — En 1000 de lats							
1934	19 471	502	528	20 501	2 079	37 731	1 365	61 676
1935	18 821	502	526	19 849	2 425	33 185	1 588	57 047
1936	15 774	421	427	16 622	2 523	29 481	1 971	50 597
1937	14 954	465	424	15 843	2 485	33 142	1 694	53 164
1938	26 755	614	1 471	28 840	3 103	48 671	5 168	85 782
1939	27 125	938	1 797	29 860	3 932	49 540	5 913	89 245

Aizņēmumi 1938. g. pieauguši par 0,569 milj. ls (1,8%), bet pēdējos 5 gados — par 11,809 milj. ls (31,3%). Daļa aizņēmumu saņemta ārzemēs, bet tā arvien samazinas: 1934. g. sākumā ārzemēs saņemti 56,3% no visiem aizņēmumiem, 1938. g. — 39,2% un 1939. g. — 33,4%. Aizņēmumi ārzemēs minētos laika sprīžos attiecīgi samazinājusies par 2,541 (13,3%) un 4,702 milj. ls (22,1%). Lielākie bijuši preču kredīti — 72,3%, bet no pārējiem jāmin aizņēmumi pret iekilājumiem (6,9%) un maksājumu vekseli (6,1%). Preču kredīti attiecīgi samazinājusies par 2,343 (16,4%) un 2,55 milj. ls (17,6%); maksājumu vekseli 1938. g. pieauguši par 0,426 milj. ls (72,3%), bet aizņēmumi pret iekilājumiem samazinājusies par 0,497 milj. ls (30,4%). Visvairāk aizņēmumu saņemts no

dažādām personām un iestādēm — 78,6% no visiem, bet no akcionāriem — 8,4%, bankām — 8,0% un centralām valdēm — 5,0% (ārzemju). Aizņēmumi no dažādām personām un iestādēm gada laikā samazinājusies par 2,156 milj. ls (14,2%), bet pēdējos 5 gados — par 2,895 milj. ls (18,2%), no akcionāriem — par 0,067 (4,6%) un 1,418 milj. ls (50,5%); banku kredīti gada laikā samazinājusies par 0,078 (5,6%), bet pēdējos 5 gados tie palielinājusies par 0,742 milj. ls (128%); aizņēmumi no centralām valdēm samazinājusies par 0,240 (22,4%) un 1,131 milj. ls (57,6%). Še jienēs aizņēmumi 1938. g. pieauguši par 3,411 milj. ls (11,5%), bet pēdējos 5 gados — par 17,750 milj. ls (116,4%). Lielākie aizņēmumi bijuši pret iekilājumiem — 55,3% no visiem,

Galvenās nozares
Branches principales

	Pārtika, dzērieni, garšvielas <i>Alimenta- tion, con- diments et boissons</i>	Lauksaim- niecības ražojumi <i>Produits agricoles</i>	Tekstil- rūpniec. preces, apģērbi <i>Marchan- dises textiles, vêtements</i>	Apavi, kažokpr., ādas un ādu iz- strādāj. <i>Chaus- sures, fourrures, cuirs et articles en cuir</i>	Būvma- teriali un pie- derumi <i>Matériaux et four- nitures de con- struction</i>
Akc. sab. skaits	3	4	12	6	12
<i>Nombre des soc. anonymes</i>					
Iemaksātais pamatkapitāls 1000 ls	600	380	1 350	855	1 960
<i>Cap. social versé en 1000 de lats</i>					
To starpā: ārzemju līdzekļi	195	119	266	86	265
<i>Dont: moyens étrangers</i>					
sejienes līdzekļi	405	261	1 084	769	1 695
<i>moyens nationaux</i>					
Aizņēmumi 1000 ls	1 562	565	1 737	2 783	6 204
<i>Emprunts en 1000 de lats</i>					
Ārzemju	97	26	250	33	1 046
<i>Etrangers</i>					
Sejienes	1 465	539	1 487	2 750	5 158
<i>Nationaux</i>					
To starpā ilgtermiņa	236	177	120	123	1 786
<i>Dont à long terme</i>					
Bilance 1000 ls	2 865	1 068	3 365	4 225	8 908
<i>Bilan en 1000 de lats</i>					
Tirā peļņa 1000 ls	21	11	109	127	94
<i>Bénéfice net en 1000 de lats</i>					
Akc. sab. skaits ar peļņu	2	3	11	4	8
<i>Nombre des soc. anonymes avec bénéfice</i>					
Zaudējumi 1000 ls	3,4	19	0,7	19	554
<i>Pertes en 1000 de lats</i>					
Akc. sab. skaits ar zaudējumu	1	1	1	2	4
<i>Nombre des soc. anonymes avec perte</i>					
Izmaksātās dividendes 1000 ls	6	8,8	17	32	39
<i>Dividendes distribués en 1000 de lats</i>					
Akc. sab. skaits, kas maksājis dividendes	1	2	4	3	5
<i>Nombre des soc. anonymes, ayant distribué des dividendes</i>					
Dividendes %	1,0	2,3	1,3	3,7	2,0
<i>% des dividendes</i>					

bet preču krediti sastādījuši 35,2%, maksājumu vekseli — 1,0% un hipotekarie krediti — 2,6%. Aizņēmumi pret iekšlājumiem minētos laika sprīžos attiecīgi palielinājušies par 5,744 (45,7%) un 15,614 milj. ls (6-kārtīgi); preču krediti 1938. g. samazinājušies par 2,627 milj. ls (18,4%), bet pēdējos 5 gados tie pieauguši par 2,058 milj. ls (21,5%);

maksājumu vekseli samazinājušies par 0,266 (30,1%) un 0,401 milj. ls (39,4%). Lielākie bijuši banku krediti (58,6%), aizņēmumi no dažādām personām un iestādēm (36,0%) un no akcionāriem (4,5%). Banku krediti attiecīgi palielinājušies par 6,172 (46,9%) un 15,287 milj. ls (378%), aizņēmumi no dažādām personām un iestādēm — par 2,133

Aktīvs 1934.—1939. g. 1. janvārī.
Actifs au 1-er janvier de 1934 à 1939.

1. janv. 1-er janvier	Brīvie līdzekļi <i>Moyens disponibles</i>	Vērtspapīri <i>Valeurs mobilières</i>	Debitori <i>Débiteurs</i>	Ipašumi <i>Propriétés</i>	Materiali un preces <i>Matériaux et marchandises</i>	Pārējie <i>Autres</i>	Kopā <i>Total</i>
			1000 latos — <i>En 1000 de lats</i>				
1934	6 115	2 072	27 056	8 228	12 608	5 597	61 676
1935	5 866	2 028	23 803	8 864	10 944	5 542	57 047
1936	5 007	1 568	23 484	8 385	9 820	2 333	50 597
1937	5 825	1 722	23 669	8 336	11 376	2 236	53 164
1938	6 866	3 370	30 499	13 228	29 579	2 240	85 782
1939	5 969	3 095	31 494	15 619	30 852	2 216	89 245

(21,2%) un 2,256 milj. ls (22,7%), bet aizņēmumi no akcionāriem 1938. g. samazinājušies par 1,503 milj. ls (51,4%).

Aktīva struktūra ievērojami atšķiras no rūpniecības akc. sab., jo lielākie postepi

1939. g. sākumā bijuši debitori — 35,3% un preces — 34,6%, bet kustami un nekustami īpašumi sastādījuši 17,5%, brīvie līdzekļi — 6,7% un vērtspapīri — 3,4%. Debitori 1938. gadā pieauguši par 0,095 milj. ls (3,3%), bet

1939. g. 1. janvārī.
le 1-er janvier 1939.

Mēbeles, tapšētāju piederumi Meubles, fournitures de tapissier	Papīrs, rakstamlietas, grāmatas Papier, fournitures de bureau, livres	Lauks. mašīnas, maksīgie mēsli, sēklas Machines agricoles, engrais artificiel, semences	Rūpniecības mašīnas, automobiļi Machines industrielles, automobiles	Kurinamie un smērvielas Combustibles et matières lubrifiantes	Instrum., aparati, metali, juvel. precēs Instruments, appareils, métaux et bijouteries	Gumijas precēs Marchandises en caoutchouc	Ķīmika-lijas Matières chimiques	Kantori un starniec. uzņēm. Comptoirs et entrepr. intermédiaires	Kopā Total
1	6	6	2	12	12	1	10	6	93
50	620	8 152	140	6 830	2 800	100	2 540	560	26 937
—	19	572	—	1 701	1 249	2	895	219	5 588
50	601	7 580	140	5 129	1 551	98	1 645	341	21 349
16	675	10 532	337	13 549	7 445	1 596	2 351	188	49 540
0,9	4	974	59	7 639	5 176	—	1 083	158	16 546
15	671	9 558	278	5 910	2 269	1 596	1 268	30	32 994
—	100	91	—	2 604	3 858	—	903	89	10 087
75	1 482	22 747	614	23 676	11 562	1 711	5 978	969	89 245
1,1	42	1 144	90	1 149	560	12	167	93	3 620
1	5	6	1	7	12	1	7	6	74
—	1,5	—	4,3	244	—	—	24	—	871
—	1	—	1	5	—	—	3	—	19
—	21	387	9	312	124	4	52	54	1 066
—	4	5	1	4	6	1	4	3	43
—	3,4	4,7	6,4	4,5	4,4	4,0	2,0	9,6	4,0

pēdējos 5 gados — par 4,438 milj. ls (16,4%); precēs attiecīgi pavairojušās par 1,273 (4,3%) un 18,244 milj. ls (145%), īpašumu vērtība palielinājusies par 2,391 (18,1%) un 7,391 milj. ls (89,8%); brīvie līdzekļi samazinājušies par 0,897 (13,1%) un 0,146 milj. ls (2,4%); vērtspapīri pēdējos 5 gados pieauguši par 1,023 milj. ls (49,4%).

pēdējos 5 gados samazinājies par 18 (48,6%). Tirā peļņa minētos laika sprīžos attiecīgi pieaugusi par 0,215 (6,3%) un 2,877 milj. ls (387%). Procentos no pamatkapitāla tā visu laiku palielinājusies, un 5 gadu periodā tā pieaugusi no 3,0% līdz 13,3%. Akc. sab. skaits, kas maksājis dividendes, attiecīgi pavairojies par 7 (19,4%) un 28

Tirā peļņa un zaudējumi 1934.—1938. g.
Bénéfice net et pertes de 1934 à 1938.

Gadi Années	Tirā peļņa Bénéfice net	Zaudējumi Pertes	Tirā peļņa Bénéfice net	Zaudējumi Pertes	Tirās peļņas % % du bénéfice net
	Akc. sab. skaits Nombre des soc. anonymes		1000 latos En 1000 de lats		
1934	66	37	743	486	3,9
1935	68	31	991	583	6,3
1936	66	29	941	856	6,3
1937	72	19	3 405	315	12,9
1938	74	19	3 620	871	13,4

Akc. sab. skaits, kas darbojies ar tīro peļņu, 1938. g. pavairojies par 2 (2,8%), bet pēdējos 5 gados — par 8 (12,1%), turpretim sabiedrību skaits ar zaudējumiem

Izmaksātās dividendes 1934.—1938. g.
Dividendes distribuées de 1934 à 1938.

Gadi Années	Akc. sab. skaits Nombre des soc. anonymes	Dividendes 1000 ls Dividendes en 1000 de lats	Divi- Uz ārzemēm dendes izmaksāta suma 1000 ls	Divi- Somme payée dendes à l'étranger % en 1000 de lats
1934	15	231	1,23	102
1935	22	268	1,04	74
1936	20	191	1,23	30
1937	36	728	2,76	85
1938	43	1 066	3,00	122

(187%), bet dividendžu suma — par 0,338 (46,4%) un 0,835 milj. ls (362%); izmaksāto dividendžu procentis (no pamatkapitāla) 5 gados palielinājies no 1,23% līdz 3,00%. Atsevišķas akc. sab. maksājušas dažādas divi-

dendes: 1% maksāja 1 akc. sab., 3% — 2, 4% — 11, 5% — 9, 6% — 6 akc. sab., 7% — 4, 8% — 6, 9% — 2, 10% un vairāk — 2 akc. sab.

15. Spedīcija. Transport et expédition. Šai nozarē 1934. g. sākumā darbojušās 14 akc. sab., 1935. g. — 13 un nākošos gados — 12 akc. sab. Bilances kopsuma 1938. g. samazinājusies par 0,057 milj. ls (1,7%), bet pēdējos 5 gados — par 0,418 milj. ls (11,0%). Kapitalu bijis 51,9% no bilances, pie kam pamatkapitāla — 48,1%. Vienai akc.

sab. pamatkapitāls bijis caurmērā 0,135 milj. ls, pie kam 10 akc. sab. tas bijis mazāks par 0,2 milj. ls un tikai 2 akc. sab. tas bijis no 0,2 līdz 0,3 milj. ls. Ārzemju līdzekļu nozīme pamatkapitālā samazinas, un 1939. g. sākumā to bijis ap 1/3. Ārzemju kapitāli gada laikā samazinājušies par 0,039 milj. ls (6,5%), bet pēdējos 5 gados par 0,135 milj. ls (19,3%). Visvairāk bijis Anglijas (41,3%) un Zviedrijas līdzekļu (16,3%).

Aizņēmumu bijis 40,8% no bilances, pie kam 1938. g. tie samazinājušies par 0,070 milj. ls (4,8%), bet pēdējos 5 gados tie pie-

Pasīvs 1934.—1939. g. 1. janvārī.

Passifs au 1-er janvier 1934 à 1939.

1.janv. 1-er janvier	Kapitāli — Capitaux				Amortizācija Amortissement	Kreditori Créditeurs	Pārējie Autres	Kopā Total
	Pamatkapitāls Capital social	Rezerves De réserve	Pārējie Autres	Kopā Total				
	1000 latos — En 1000 de lats							
1934	1 835	67	51	1 953	78	1 269	499	3 799
1935	1 825	73	59	1 957	84	1 684	85	3 810
1936	1 625	76	74	1 775	88	1 563	97	3 523
1937	1 625	81	69	1 775	89	1 369	112	3 345
1938	1 625	87	54	1 766	95	1 449	128	3 438
1939	1 625	94	36	1 755	92	1 379	155	3 381

auguši par 0,11 milj. ls (8,7%). Aizņēmumu ārzemēs bijis samērā maz — 0,182 milj. ls (iepriekšējā gadā — 0,228), un tie visi saņemti no dažādām iestādēm un personām. Šejienes aizņēmumi kā 1938. g., tā arī pēdējos 5 gados nedaudz samazinājušies. Visvairāk bijis aizņēmumu pret ieķīlājumiem — 60,7%. Lielākās sumas saņemtas no privatām personām un iestādēm — 69,9%, bet banku kreditu bijis 17,8% un aizņēmumu no akcionāriem — 12,3%.

Aktīvs 1934.—1939. g. 1. janvārī.

Actifs au 1-er janvier de 1934 à 1939.

1.janv. 1-er janv.	Brīvie līdzekļi Moyens disponibles	Vērtspapīri Valeurs mobilières	Debitori		Īpašumi Propriétés	Pārējie Autres	Kopā Total
			Dēbitori	Debitori			
	1000 latos — En 1000 de lats						
1934	155	86	2 241	1 052	265	3 799	
1935	184	127	2 220	1 038	241	3 810	
1936	159	142	1 902	1 037	283	3 523	
1937	156	148	1 835	1 034	172	3 345	
1938	263	92	1 865	1 023	195	3 438	
1939	261	95	1 870	989	166	3 381	

Aktīvā lielākais postenis bijis debitori — 55,3%, bet īpašumi sastādījuši 29,3% un brīvie līdzekļi — 7,7%. Debitori pēdējos 5 gados samazinājušies par 0,371 milj. ls un īpašumi — par 0,063 milj. ls (6,0%). Visas akc. sab. 1938. gadā darbību noslēgušas ar

tīro peļņu (iepriekšējā gadā — 11), kas bijusi 84.000 ls (85.000 ls) jeb 5,2% no pamatkapitāla. Dividendēs 8 akc. sab. (iepriekšējā gadā — 5) izmaksājušas 54.000 ls (41.000 ls) jeb 3,32% no pamatkapitāla (2,52%), pie kam 3% maksājušas 2 akc. sab., 4% — 2, 5% — 2, bet 6% un 7% — pa vienai akc. sab.

16. Māksla un sports. Art et sport. Šai

nozārē pēdējos 4 gados darbojušās 7 akc. sab. Bilance 1938. g. pieaugusi par 0,148 milj. ls (5,9%), bet pēdējos 5 gados — par 0,599 milj. ls (29,4%). Kapitalu bijis 43,0% no bilances, pie kam pamatkapitāla — 42,1%. Pamatkapitāls pēdējos 4 gados nav mainījies. Vienai akc. sab. bijis caurmērā 0,159 milj. ls liels pamatkapitāls, pie kam 6 akc. sab. tas nav pārsniedzis 0,1 milj. ls. Ārzemju līdzekļi 1938. g. samazinājušies par 0,056 milj. ls (12,6%), bet pēdējos 5 gados — par 0,354 milj. ls (47,6%). Visvairāk bijis Igaunijas (58,1%) un ASV kapitālu (38,3%). ASV līdzekļi 1938. gadā samazinājušies.

Aizņēmumu bijis 39,4% no bilances, un 1938. g. tie pieauguši par 95.000 ls, bet pēdējos 5 gados — par 0,421 milj. ls. Aizņēmumu ārzemēs bijis apmērā 30% no visiem, un tie minētos laika sprīžos attiecīgi samazinājušies par 74.000 ls (19,6%) un 38.000 ls (11,1%). Visi aizņēmumi ārzemēs saņemti no dažādām personām un iestādēm, pie kam preču kredīta veidā — 72,3%, pret ieķīlājumiem — 25,7% un maksājumu vek-

Pasīvs 1934.—1939. g. 1. janvārī.
Passifs au 1-er janvier de 1934 à 1939.

1. janv. 1-er janvier	Kapitali — Capitaux							
	Pamat- kapitāls Capital social	Rezerves De réserve	Pārējie Autres	Kopā Total	Amortizācija Amortissement	Kreditori Créditeurs	Pārējie Autres	Kopā Total
	1000 latos — En 1000 de lats							
1934	1 100	11	23	1 134	244	619	42	2 039
1935	1 110	11	26	1 147	264	617	122	2 150
1936	1 110	11	2	1 123	245	616	131	2 115
1937	1 110	15	3	1 128	273	801	129	2 331
1938	1 110	19	—	1 129	299	945	117	2 490
1939	1 110	23	—	1 133	324	1 040	141	2 638

seju — 2,0%. Šejienes aizņēmumi attiecīgi pieauguši par 0,169 (29,8%) un 0,459 milj. ls (165%), pie kam aizņēmumu no privatām personām un iestādēm bijis 59,6% un banku kredītu — 36,2%; pirmie attiecīgi pavairojušies par 0,059 (15,5%) un 0,187 milj. ls

(74,2%) un otri — par 0,173 (186%) un 0,240 milj. ls. No tiem preču kredītu bijis 52,8% un maksājumu vekselu — 47,2%; pirmie attiecīgi pavairojušies par 0,078 (25,1%) un 0,222 milj. ls (133%) un otri — par 0,091 (35,4%) un 0,251 milj. ls (259%).

Aktīvs 1934.—1939. g. 1. janvārī.
Actifs au 1-er janvier de 1934 à 1939.

1. janv. 1-er janvier	Brīvie līdzekļi Moyens disponibles	Vērtspapīri Valeurs mobilières	Debitori Débiteurs	Īpašumi Propriétés	Materiāli un preces Matériaux et marchandises	Pārējie Autres	Kopā Total
1934	31	—	624	1 059	180	145	2 039
1935	23	1	749	1 062	210	105	2 150
1936	54	51	665	1 018	231	96	2 115
1937	104	51	781	1 046	234	115	2 331
1938	101	51	749	1 187	211	191	2 490
1939	139	51	860	1 223	251	114	2 638

Aktīvā lielākais postenis bijis kustami un nekustami īpašumi — 46,4% no bilances, bet debitori sastādījuši 32,6%, materiāli un preces — 9,5% un brīvie līdzekļi — 5,2%. Īpašumu vērtība 1938. g. pieaugusi par 0,036 milj. ls (3,0%), bet pēdējos 5 gados — par 0,164 milj. ls (15,5%); debitori attiecīgi pavairojušies par 0,111 (14,8%) un 0,236 milj. ls (37,8%); arī materiāli un preces un brīvie līdzekļi palielinājušies. Pēdējos četros gados 5 akc. sab. darbojušās ar tiro peļņu un 2 akc. sab. ar zaudējumu. Tīrā peļņa 1938. g. bijusi 96.000 ls (iepriekšējā gadā — 81.000 ls) jeb 8,6% no pamatkapitāla (7,3%), bet zaudējums—16.000 ls (117.000 ls). Pēdējos 2 gados 3 akc. sab. maksājušas dividendes: 1938. g. — 57.000 ls (iepriekšējā gadā — 53.000 ls) jeb 5,13% no pamatkapitāla (4,77%), pie kam 2 akc. sab. dividendu procents pārsniedzis 10%.

17. Nekustami īpašumi. Immeubles. Lai gan pastāv dažas akc. sab., kuru statutos paredzēta nekustamu īpašumu ekspluatācija, tomēr vairums šās sabiedrības darbojušās citās nozarēs, un tikai pēc darbības izbeigšanas tās izmanto savus nekustamus

īpašumus. Šādu akc. sab. skaits pēdējos gados samazinājies. Bilances kopsuma 1938. g. pieaugusi par 68.000 ls (0,6%), bet pēdējos 5 gados tā samazinājusies par 1,664 milj. ls (18,0%). Kapitaliem šais sabiedrībās bijusi ļoti liela loma, un to bijis 57,4% no bilances, pie kam pamatkapitāls sastādījis 56,5%; aizņēmumu nozīme bijusi mazāka — 25,6%. Kapitali minētos laika sprīžos attiecīgi samazinājušies par 0,035 (0,8%) un 0,747 milj. ls (14,6%), bet pamatkapitāls (iemaksātais) — par 0,040 (0,0%) un 0,671 milj. ls (13,5%). Pamatkapitāls caurmērā vienā akc. sab. pēdējos 5 gados pavairojies no 0,355 līdz 0,613 milj. ls, pie tam divām tas pārsniedzis 1,0 milj. ls. Šajās sabiedrībās ar lieliem līdzekļiem piedalījušies arī ārzemnieki, un to nozīme pamatkapitālā pēdējos 5 gados pieaugusi no 52,3% līdz 83,6%. Visvairāk bijis Anglijas kapitālu — 43,3%, Zviedrijas — 42,0% un Vācijas — 11,1% no visiem ārzemju līdzekļiem.

Amortizācijas fonds 1939. g. sākumā sastādījis 12,1% no bilances, un pēdējos 5 gados tas palielinājies par 0,272 milj. ls (42,0%).

Aizņēmumi 1938. g. samazinājušies

Pasivs 1934.—1939. g. 1. janvārī.
Passifs au 1-er janvier 1934 à 1939.

1. janv. 1-er janvier	Kapitali — Capitaux				Amortizacija Amortissement	Kreditori Créditeurs	Pārējie Autres	Kopā Total
	Pamatkapitāls Capital social	Rezerves De réserve	Pārējie Autres	Kopā Total				
	1000 latos — En 1000 de lats							
1934	4 967	121	24	5 112	650	3 356	150	9 268
1935	3 167	127	24	3 318	538	3 034	145	7 035
1936	2 697	62	5	2 764	451	1 933	121	5 269
1937	4 436	70	6	4 512	924	2 345	99	7 880
1938	4 336	55	9	4 400	920	1 994	222	7 536
1939	4 297	53	15	4 365	922	1 945	372	7 604

par 0,049 milj. ls (2,5%), bet pēdējos 5 gados — par 1,411 milj. ls (42,0%). Apmēram 1/4 visu aizņēmumu saņemta ārzmēs, bet tie tomēr minētos laika sprīžos samazinājušies par 0,047 (8,1%) un 0,524 milj. ls (49,5%). Lielākā daļa — 0,510 milj. ls (95,3%) saņemta no dažādām personām un iestādēm, bet no akcionāriem 25.000 ls (4,7%). Iepriekšējos gados bijuši galvenā kārtā preču krediti.

Arī šejienes aizņēmumi attiecīgi samazinājušies par 2.000 ls (0,1%) un 0,494 milj. ls

(26,0%). Starp šejienes aizņēmumiem banku kreditu bijis 63,0%, aizņēmumu no dažādām personām un iestādēm — 13,4% un no akcionāriem — 23,6%. Banku krediti maz mainījušies, bet aizņēmumi no dažādām personām un iestādēm pēdējos 5 gados samazinājušies par 0,738 milj. ls (79,5%), bet no akcionāriem pieauguši par 0,227 milj. ls.

Aktīvā lielākais postenis bijis kustami un nekustami īpašumi — 66,1% no bilances, debitori sastādījuši 19,8% un vērts-

Aktīvs 1934.—1939. g. 1. janvārī.
Actifs au 1-er janvier de 1934 à 1939.

1. janv. 1-er janvier	Brīvie līdzekļi Moyens disponibles	Vērtspapīri Valeurs mobilières	Debitori Débiteurs	Īpašumi Propriétés	Materiali un preces Matériaux et marchandises	Pārējie Autres	Kopā Total
1934	126	133	1 687	6 604	290	428	9 268
1935	58	230	1 502	4 923	19	303	7 035
1936	97	341	1 380	3 211	17	223	5 269
1937	114	332	1 258	5 401	16	759	7 880
1938	130	198	1 387	5 078	14	729	7 536
1939	150	206	1 509	5 024	3	712	7 604

papīri — 2,7%. Īpašumu vērtība pēdējos gados samazinājusies: 1938. gadā par 0,054 milj. ls (1,1%) un pēdējos 5 gados par 1,580 milj. ls (23,0%); debitori pēdējos 5 gados samazinājušies par 0,178 milj. ls (10,6%), bet vērtspapīri pavairojušies par 0,073 milj. ls (54,0%). Ar tīro peļņu 1938. g. darbību noslēgušas 5 akc. sab. 0,264 milj. ls apmērā, kas bijusi 6,1% no pamatkapitāla. Dividendēs 4 akc. sab. izmaksājušas 0,133 milj. ls jeb 3,00% no pamatkapitāla.

18. Satiksmē. Communication. Satiksmes akc. sab. skaits pēdējos 5 gados samazinājies par 8. Bilances 1938. g. samazinājusies par 2,844 milj. ls (21,0%), bet pēdējos 5 gados par 7,862 milj. ls (42,4%). Kapitalu bijis 76,2%, pie kam pamatkapitāla — 48,1%, bet pārējo — 26,9% (starp tiem ieskaitīts īpašumu pārvērtēšanas kapitāls); amortizācijas fonds sastādījis 13,6% un aizņēmumi — 4,7% no bilances. Pamatkapitāls 1938. g. pavairojies par 0,531 milj. ls (16,9%). Caurmēra pamatkapitāls pēdējos 5 gados samazinājies; atsevišķām akc. sab. pamat-

Akciju sabiedrību skaits un pamatkapitāls 1934.—1939. g. 1. janvārī.

Nombre et capitaux des soc. anonymes au 1-er janvier de 1934 à 1939.

1. janv. 1-er janvier	Akc. sab. skaits Nombre des soc. anonymes	Pamatkapitāls Capital social	Caurm. 1 sab. En moyenne par soc.
1934	18	10 699	594
1935	18	10 699	594
1936	15	5 384	359
1937	13	5 134	395
1938	10	3 150	315
1939	10	3 681	368

kapitāls bijis dažāds — 5 tas bijis mazāks par 0,2 milj. ls, bet vienai pārsniedzis 2,0 milj. ls. Ārzemju līdzekļu nozīme pamatkapitālā pēdējos 5 gados samazinājusies no 3/10 līdz 1/10 jeb par 2,677 milj. ls (84,3%); ārzemju kapitāli bijuši 3 akc. sab., bet tikai vienā to bijis vairāk nekā puse pamatkapitāla.

Pasivs 1934.—1939. g. 1. janvārī.
Passifs au 1-er janvier de 1934 à 1939.

1. janv. 1-er janv.	Kapitāli — <i>Capitiaux</i>				Amorti- zācija Amortis- ement	Kreditori <i>Créditeurs</i>	Pārējie <i>Autres</i>	Kopā <i>Total</i>
	Pamat- kapitāls <i>Capital social</i>	Rezerves <i>De réserve</i>	Pārējie <i>Autres</i>	Kopā <i>Total</i>				
1000 latos — <i>En 1000 de lats</i>								
1934	10 699	108	3 216	14 023	1 639	2 402	495	18 559
1935	10 699	119	3 248	14 066	1 954	2 063	544	18 627
1936	5 384	97	3 288	8 769	1 724	1 656	428	12 577
1937	5 134	86	3 307	8 527	1 956	1 680	408	12 571
1938	3 150	77	2 863	6 090	1 866	3 626	1 959	13 541
1939	5 150	123	2 876	8 149	1 457	506	585	10 697

Aizņēmumi 1938. g. samazinājušies par 3,120 milj. ls (86,0%), bet pēdējos 5 gados — par 1,896 milj. ls (78,9%). Aizņēmumi ārzemēs pēdējos 5 gados samazinājušies par 0,685 milj. ls (81,4%) līdz 0,157 milj. ls. Šējenes aizņēmumi gada laikā samazinājušies

par 1,084 milj. ls (75,6%), bet pēdējos 5 gados — par 1,206 milj. ls (77,5%) līdz 0,340 milj. ls, no tiem 60,6% saņemti no privātām personām un iestādēm, 20,6% — no bankām un 18,8% — no akcionāriem; visvairāk saņemts preču un materiālu kredītu.

Aktivs 1934.—1939. g. 1. janvārī.
Actifs au 1-er janvier de 1934 à 1939.

1. janv. 1-er janvier	Brīvie līdzekļi <i>Moyens disponibles</i>	Vērtspapīri <i>Valeurs mobilières</i>	Debitori <i>Débiteurs</i>	Īpašumi <i>Propriétés</i>	Materiāli un preces <i>Matériaux et marchandises</i>	Pārējie <i>Autres</i>	Kopā <i>Total</i>
1934	640	363	1 276	15 143	160	977	18 559
1935	767	529	1 195	14 774	139	1 223	18 627
1936	538	378	1 115	9 975	128	443	12 577
1937	509	361	993	10 143	137	428	12 571
1938	904	106	916	11 158	100	357	13 541
1939	1 878	134	1 908	6 561	75	141	10 697

Aktivā kustumu un nekustamu īpašumu bijis 61,3%, debitoru — 17,8% un brīvo līdzekļu — 17,6%. Īpašumu vērtība 1938. g. samazinājusies par 4,597 milj. ls (41,2%), bet pēdējos 5 gados — par 8,582 milj. ls; debitori attiecīgi pieauguši par 0,992 (108%) un 0,632 milj. ls (49,5%); ļoti strauji pavairojušies brīvie līdzekļi — par 0,974 (108%) un 1,238 milj. ls (193%).

Tīrā peļņa 1938. g. bijusi 9 akc. sab. (iepriekšējā gadā — 10), bet zaudējums — vienai; tīrās peļņas 1938. g. bijis 0,287 milj. ls (1,781) jeb 5,6% no pamatkapitāla (56,5%). Dividendēs 6 akc. sab. (7) izmaksājušas 0,190 milj. ls (0,431) jeb 5,2% no pamatkapitāla (13,68%), pie kam 2 akc. sab. izmaksājušas pāri par 10% no pamatkapitāla.

Bez visām minētām akciju sabiedrībām vēl darbojas apdrošināšanas akciju sabiedrības un akciju komercbankas. Tās apskatītas attiecīgās nodaļās.

19. Kopsavilkums. Total général. Akciju sabiedrību kopskaits (ieskaitot arī apdrošināšanas akc. sab. un akciju komercbankas) 1938. g. pavairojies par 5 (1,4%), bet pēdējos 5 gados tas samazinājies par 40 (10,2%). Visvairāk bijis rūpniecības akc. sab. — 58,7% no visām, bet tirdzniecības — 36,7%

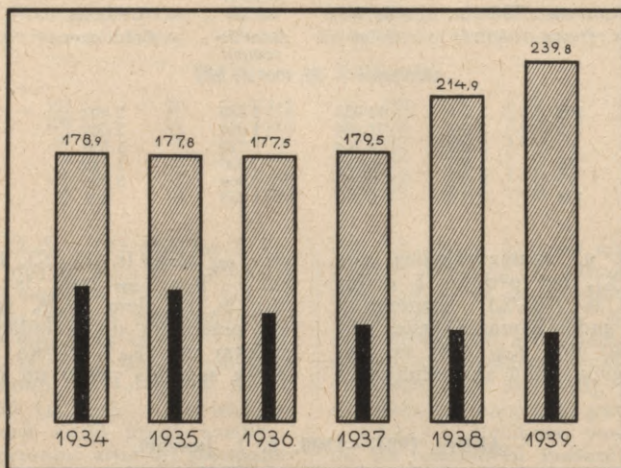
un finansialas akc. sab. (apdrošināšanas un komercbankas) — 4,6%. Rūpniecības akc. sab. skaits pēdējos 5 gados pavairojies par 4 (2,0%), tirdzniecības — samazinājies par 34 (20,9%) un finansialo — par 10 (38,5%).

Akciju sabiedrību skaits un pamatkapitāls 1934.—1939. g. 1. janvārī.
Nombre et capital social des sociétés anonymes au 1-er janvier de 1934 à 1939.

1. janv. 1-er janvier	Rūpniecības <i>Soc. in- dustrielles</i>	Tirdzniecības <i>Soc. com- merciales</i>	Finansialās <i>Soc. finan- cières</i>	Kopā <i>Total</i>
1934	202	163	26	391
1935	210	156	27	393
1936	210	142	16	368
1937	208	136	16	360
1938	202	128	16	346
1939	206	129	16	351

Pamatkapitāls 1000 latos <i>Capital social en 1000 de lats</i>				
1934	112 216	38 016	27 415	177 647
1935	112 645	35 623	27 712	175 980
1936	113 058	26 517	37 438	177 013
1937	114 466	27 222	37 460	179 148
1938	117 435	36 577	59 926	213 938
1939	135 892	37 650	62 325	235 867

Visu minēto akc. sab. pamatkapitāls attiecīgi pieaudzis par 21,029 (10,3%) un 58,220 milj. ls (32,8%), pie kam rūpniecības akc. sab. par 18,457 (15,7%) un 23,076 milj. ls (21,1%), tirdzniecības — gada laikā par 1,073 (2,9%) un finanacialām akc. sab. par 2,399 (4,0%) un 34,010 milj. ls (127%). Rūpniecības akc. sab. pamatkapitāls sastādījis 57,6%



Akciju sabiedrību pamatkapitāls 1934.—1939. g. 1. janvārī milj. ls (melna svītra — ārzemju).
Capitaux sociaux des sociétés anonymes en millions de lats le 1-er janvier de 1934 à 1939
 (ligne noire — étrangers).

no kopsomas, tirdzniecības — 16,0% un finanacialo akc. sab. — 26,4%. Vienai rūpniecības akc. sab. pamatkapitāls bijis caurmērā 0,600 milj. ls, tirdzniecības — 0,292 milj. ls un finanacialai akc. sab. — 3,895 milj. ls.

Tālākos savilkumos ietilpst tikai rūpniecības un tirdzniecības akc. sab. (bez apdrošināšanas un komercbankām). Šo sabiedrību bilances kopsoma 1938. g. pieaugusi par 42,7 milj. ls (9,4%), bet pēdējos 5 gados — par 101,9 milj. ls (25,7%). Pamatkapitāla bijis 35,3% no bilances, rezerves — 0,9%, pārējo — 2,7%, bet visu kapitālu — 38,9%; amortizācijas fonds sastādījis 15,3% un aizņēmumi — 40,4%. Pamatkapitāls minētos laika sprīžos attiecīgi pavairojies par 21,4 (13,8%) un 25,4 milj. ls (16,8%). Rezerves kapitāls 1938. g. pieaudzis par 1,076 milj. ls (33,8%), bet pēdējos 5 gados — par 1,189 milj. ls (38,8%); pārējie kapitāli attiecīgi pavairojušies par 1,701 (14,3%) un 4,834 milj. ls (55,1%); strauji palielinājusies amortizācijas

Ārējo līdzekļu akc. sab. pamatkapitalā 1934.—1939. g. 1. janvārī.

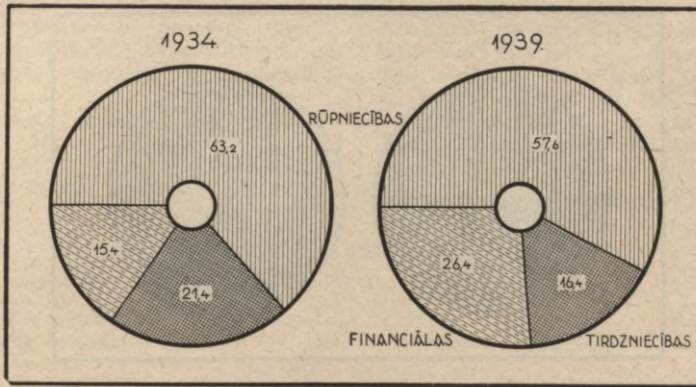
Moyens étrangers dans le capital social des sociétés anonymes au 1-er janvier de 1934 à 1939.

1. janv. 1-er janvier	Rūpniecības Soc. industrielles	Tirdzniecības Soc. commerciales	Finanacialās Soc. financières	Kopā Total
1000 latos — En 1000 de lats				
1934	58 771	13 649	17 120	89 540
1935	58 114	13 664	15 290	87 068
1936	56 845	11 631	3 381	71 857
1937	47 860	11 462	4 805	64 127
1938	45 836	10 727	4 824	61 387
1939	43 293	10 632	6 022	59 947
Procentos — En %				
1934	52,4	35,9	62,4	50,4
1935	51,8	38,4	55,2	49,5
1936	50,3	43,9	9,0	40,0
1937	41,8	42,1	12,8	35,8
1938	39,0	29,3	8,0	28,7
1939	31,9	28,2	9,7	25,4

Pasīvs 1934.—1939. g. 1. janvārī.

Passifs au 1-er janvier de 1934 à 1939.

1. janv. 1-er janv.	Kapitāli — Capitaux				Amortizācija Amortissement	Kreditori Créditeurs	Pārējie Autres	Kopā Total
	Pamatkapitāls Capital social	Rezerves De réserve	Pārējie Autres	Kopā Total				
1000 latos — En 1000 de lats								
1934	150 773	3 068	8 777	162 618	51 480	172 211	10 891	397 200
1935	149 220	2 761	9 970	161 951	58 241	164 445	11 201	395 838
1936	139 874	2 541	9 601	152 016	63 558	153 912	14 045	383 531
1937	141 878	2 794	10 902	155 574	68 979	159 802	13 626	397 991
1938	154 761	3 181	11 910	169 852	68 046	194 430	24 026	456 414
1939	176 139	4 257	13 611	194 007	76 421	201 691	27 018	499 137



Akciju sabiedrību pamatkapitāls 1934. un 1939. g. 1. janv. procentos (pēc nozarēm).
Capitiaux sociaux ces sociétés anonymes en % au 1-er janvier 1934 et 1939 (par branches).

fonds — par 8,375 (12,3%) un 24,941 milj. ls (48,4%). Arzempju līdzekļi akc. sab. pamatkapitalā strauji samazinās: 1938. g. par 2,648 milj. ls (4,7%), bet pēdējos 5 gados —

par 18,327 milj. ls (25,4%); arī to nozīme samazinājusies no 48,1% līdz 31,1%, bet ieskaitot finančiālās akc. sab., tā samazinājusies vēl vairāk — no 50,4% līdz 25,4%. Visvai-

Anglijas līdzekļi akc. sab. pamatkapitalā 1934.—1939. g. 1. janvārī.

Moyens anglais dans le capital social des soc. anonymes au 1-er janvier de 1934 à 1939.

1. janv. 1-er janvier	Tekstilrūpniecība Industrie textile	Kokrūpniecība Ind. du bois	Papīrrūpniecība Ind. du papier	Nekustami īpašumi Immeubles	Tirdzniecība Commerce	Pārējās Autres	Kopā Total
	1000 latos — En 1000 de lats						
1934	5 823	2 330	770	—	1 368	3 406	13 697
1935	5 821	1 847	770	—	1 321	3 447	13 206
1936	5 820	1 676	3 025	—	1 179	1 876	13 576
1937	6 381	1 654	2 611	87	1 274	1 841	13 848
1938	7 450	1 744	2 540	90	1 150	1 818	14 792
1939	6 928	2 405	2 210	1 554	1 255	1 944	16 296

rāk ārzemju līdzekļu bijis no Anglijas (30,2% no visiem ārzemju kapitāliem), un 1938. g. tie palielinājušies par 1,504 milj. ls

(10,2%), bet pēdējos 5 gados — par 2,599 milj. ls (19,0%). Otrā vietā bijuši Vācijas līdzekļi (18,0%), bet tie attiecīgi samazinājušies par 0,166 un 9,987 milj. ls. Zviedrijas līdzekļu bijis 17,1% no visiem, un pēdējos 5 gados tie samazinājušies par 2,407 milj. ls (20,7%). Arī dažu citu valstu līdzekļi pēdējos 5 gados samazinājušies: Igaunijas par 4,588 milj. ls (69,0%), Polijas par 0,476

Vācijas līdzekļi akc. sab. pamatkapitalā 1934.—1939. g. 1. janvārī.

Moyens allemands dans le capital social des sociétés anonymes au 1-er janvier de 1934 à 1939.

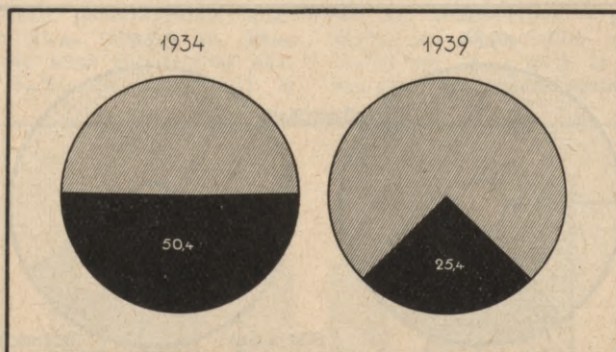
1. janv. 1-er janvier	Tekstilrūpniecība Ind. textile	Ķīmiskā rūpniecība Ind. chimique	Tirdzniecība Commerce	Papīrrūpniecība Ind. du papier	Pārējās Autres	Kopā Total
	1000 latos — En 1000 de lats					
1934	3 631	3 167	1 332	1 959	9 588 ¹	19 677
1935	3 721	3 032	1 193	1 959	9 118 ²	19 023
1936	3 729	3 032	1 484	203	8 616 ³	17 064
1937	3 064	2 339	1 409	1 167	3 790	11 769
1938	2 892	2 520	1 466	500	2 478	9 856
1939	2 837	2 308	1 696	834	2 015	9 690

¹ To starpā metālrūpniecībā 5 425
 Dont: dans l'industrie des métaux 5425
² To starpā metālrūpniecībā 5 447
 Dont: dans l'industrie des métaux 5447
³ To starpā metālrūpniecībā 5 449
 Dont: dans l'industrie des métaux 5449

Zviedrijas līdzekļi akc. sab. pamatkapitalā 1934.—1939. g. 1. janvārī.

Moyens suédois dans le capital social des sociétés anonymes au 1-er janvier de 1934 à 1939.

1. janv. 1-er janvier	Ķīmiskā rūpniecība Ind. chimique	Nekustami īpašumi Immeubles	Kokrūpniecība Ind. du bois	Pārējās Autres	Kopā Total
	1000 latos — En 1000 de lats				
1934	6 687	1 554	2 493	904	11 638
1935	6 667	1 554	2 476	906	11 603
1936	7 162	1 501	2 791	1 216	12 670
1937	5 649	2 903	2 285	1 306	12 143
1938	4 643	3 043	2 046	1 400	11 132
1939	4 925	1 540	1 306	1 460	9 231



Ārzemju līdzekļi (melns) akc. sab. pamatkapitalā 1934. un 1939. g. 1. janv. (proc.).
Moyens étrangers (noir) dans les capitaux sociaux des sociétés anonymes en % le 1-er janv. 1934 et 1939.

Dažādu valstu līdzekļi akc. sab. pamatkapitalā 1934.—1939. g. 1. janvarī.

Moyens de divers Etats dans le capital social des sociétés anonymes au 1-er janvier de 1934 à 1939.

1. janv. 1-er janvier	Holandes Pays-Bas	Igaunijas Estonie	Dānijas Danemark	Francijas France	Polijas Pologne	A. S. V. U. S. A.	Pārējo Autres	Kopā Total
	1000 latos — En 1000 de lats							
1934	3 890	6 567	1 436	1 488	1 551	1 370	11 106	27 408
1935	3 824	6 496	1 416	1 415	1 058	1 445	10 688	26 342
1936	5 493	4 968	1 400	1 334	1 024	1 376	8 082	23 677
1937	4 721	4 728	1 689	1 731	909	969	6 818	21 565
1938	7 583	2 245	1 573	1 562	696	969	6 155	20 783
1939	7 470	1 979	1 581	1 217	1 075	1 013	4 373	18 708

milj. ls (30,7%), ASV par 0,357 milj. ls (26,1%). Dažu valstu līdzekļi tai pašā laikā ir arī pavairojušies: Holandes par 3,580 milj. ls (66,3%), Dānijas — 0,145 milj. ls u. c.

Aizņēmumi 1938. g. pieauguši par 7,261 milj. ls (3,7%), bet pēdējos 5 gados — par 29,480 milj. ls (17,1%), pie kam ilgtermiņa aizņēmumu 1939. g. sākumā bijis 36,5%, bet pārējie īstermiņa aizņēmumi. Ilgtermiņa aizņēmumi 1938. g. pavairojušies par 1,627 milj. ls (2,3%), bet īstermiņa — par 5,634 milj. ls (4,6%). Aizņēmumu ārzemēs 1934. g. sākumā bijis 45,5%, 1938. gadā — 34,8% un 1939. g. — 31,0%; gada laikā tie samazinājušies par 5,167 milj. ls (7,6%), bet pēdējos 5 gados — par 15,731 milj. ls (20,1%). Visvairāk aizņēmumu saņemts no privatām personām un iestādēm — 61,1% no visiem aizņēmumiem ārzemēs, no akcionāriem — 23,6%, banku kredītu bi-

Aizņēmumi ārzemēs pēc avotiem 1934.—1939. g. 1. janvarī.

Emprunts étrangers par source au 1-er janvier de 1934 à 1939.

1. janv. 1-er janvier	No akcionāriem Des actionnaires	No centrālām valdēm Des administrations centrales	No priv. pers. Banku un uzņēm. kredīti Crédits des banques et des entreprises	Kopā Total
	1000 latos — En 1000 de lats			
1934	17 449	4 914	11 268	44 650
1935	17 835	4 220	12 266	41 473
1936	18 439	3 653	5 370	40 066
1937	16 540	4 340	5 976	40 453
1938	16 343	1 072	6 029	44 273
1939	14 771	831	8 761	38 187

jis 14,0% un aizņēmumu no centralēm — 1,3%. Aizņēmumi no privatām personām un iestādēm attiecīgi samazinājušies par 6,086 (13,7%) un 6,463 milj. ls (14,8%), no ak-

Aizņēmumi ārzemēs 1934.—1939. g. 1. janv.

Emprunts étrangers au 1-er janvier de 1934 à 1939.

1. janv. 1-er janv.	Akc. sab. skaitis Nombre des soc. anonymes	Hipotekarie Hypothé- caires	Maksājumu vekseli Lettres de change à payer	Aizņēm. pret ieķīlājumiem Emprunts sur gage	Preču krediti Crédits de marchandises	Pārējie Autres	Kopā Total
	1000 latos — En 1000 de lats						
1934	232	6 008	2 557	1 377	40 498	27 841	78 281
1935	242	5 856	1 986	1 716	40 050	26 186	75 794
1936	242	—	2 225	7 839	31 685	25 779	67 528
1937	231	—	2 351	8 678	35 249	21 031	67 309
1938	214	—	3 960	9 546	35 270	18 941	67 717
1939	218	—	2 337	8 305	29 883	22 025	62 550

cionariem — par 1,572 (9,6%) un 2,678 milj. ls (15,3%), no centralēm — par 0,241 (22,4%) un 4,083 milj. ls (83,1%); banku krediti pēdējos 5 gados samazinājušies par 2,507 milj. ls (22,2%).

Preču kreditu bijis 47,8% no visiem aizņēmumiem ārzemēs, aizņēmumu pret iekšlājumiem — 13,3%, maksājumu vekseļu — 3,7%. Preču krediti minētos laika sprīžos

attiecīgi samazinājušies par 5,387 (15,3%) un 10,615 milj. ls (26,2%); aizņēmumi pret iekšlājumiem pēdējos 5 gados pieauguši par 6,928 milj. ls; maksājumu vekseļu gada laikā samazinājušies par 1,623 milj. ls (41,0%), bet pēdējos 5 gados — par 0,220 milj. ls (8,6%). Visvairāk kreditu saņemts no Anglijas — 25,8%, Vācijas — 21,7% un Holandes — 18,9%, bet no Zviedrijas — 8,8%,

Aizņēmumi ārzemēs 1934.—1939. g. 1. janv.

Emprunts étrangers au 1-er janvier de 1934 à 1939 (par pays).

1. janv. 1-er janvier	Anglija Angleterre	Vācija Allemagne	Holande Pays-Bas	Zviedrija Suède	Polija Pologne	Beļģija Belgique	Pārējās Autres	Kopā Total
1000 latos — En 1000 de lats								
1934	14 326	19 275	10 959	7 626	5 406	2 458	18 231	78 281
1935	15 543	17 381	11 525	7 134	2 496	2 941	18 772	75 792
1936	14 040	13 776	11 452	5 389	3 195	3 052	16 622	67 526
1937	16 159	15 663	12 017	4 907	2 480	3 156	12 928	67 310
1938	19 495	12 120	11 672	5 775	2 651	3 552	12 452	67 717
1939	16 140	13 557	11 824	5 479	2 125	2 009	11 416	62 550

Polijas — 3,4% un Beļģijas — 3,2%. Atsevišķos gados šie krediti no minētām valstīm bijuši svārstīgi: aizņēmumi Anglijā 1938. g. samazinājušies par 3,355 milj. ls (17,2%), no Vācijas pieauguši par 1,437 milj. ls (11,9%)

un no Holandes — par 0,152 milj. ls (1,3%); aizņēmumi visvairāk samazinājušies no Zviedrijas — par 0,296 milj. ls (5,1%), no Polijas — par 0,526 milj. ls (19,8%) un no Beļģijas — par 1,543 milj. ls (43,4%).

Sejienes aizņēmumi pēc avotiem 1934.—1939. gada 1. janvārī.

Emprunts nationaux par sources au 1-er janvier de 1934 à 1939.

1. janv. 1-er janv.	No akcionariem Des actionnaires	No centralām valdēm Des administrations centrales	Banku krediti Crédits des banques	No priv. pers. un uzņēm. Des personnes privées et des entreprises	No valsts De l'Etat	Pārējie Autres	Kopā Total
1000 latos — En 1000 de lats							
1934	11 919	—	30 159	42 805	1 552	—	86 435
1935	13 861	—	29 825	42 970	1 996	9	88 661
1936	16 841	—	25 985	42 359	1 197	—	86 382
1937	16 846	1	30 409	43 142	2 094	—	92 492
1938	18 199	2	54 890	48 808	4 816	—	126 715
1939	11 745	17	64 548	53 574	9 257	—	139 141

Sejienes aizņēmumi strauji palielinājušies — 1938. g. par 12,326 milj. ls (9,8%), bet pēdējos 5 gados par 52,706 milj. ls (61,0%); visvairāk bijis banku kreditu — 46,4%, aizņēmumu no privatām personām un iestādēm — 38,5%, no akcionariem —

8,4% un no valsts — 6,7%. Banku krediti gada laikā pieauguši par 9,668 (17,6%), bet pēdējos 5 gados — par 34,389 milj. ls (114%), aizņēmumi no privatām personām un iestādēm — par 4,766 (9,8%) un 10,769 milj. ls (25,2%), no valsts — par 4,441 (92,2%) un

Sejienes aizņēmumi 1934.—1939. g. 1. janv.

Emprunts nationaux au 1-er janvier de 1934 à 1939.

1. janv. 1-er janv.	Akc. sab. skaits Nombre des soc. anonymes	Hipotekarie Hypothécaires	Maksājumu vekseli Lettres de change à payer	Aizņēm. pret iekšlājumiem Emprunts sur gage	Preču krediti Crédits de marchandises	Pārējie Autres	Kopā Total
1000 latos — En 1000 de lats							
1934	351	6 627	6 670	20 241	38 086	14 811	86 435
1935	343	6 204	6 606	20 036	37 850	17 965	88 661
1936	337	6 431	7 521	21 938	36 168	14 324	86 382
1937	330	6 375	8 494	27 041	37 025	13 557	92 492
1938	315	6 682	9 177	51 170	42 338	17 348	126 715
1939	317	8 445	9 223	53 429	53 246	14 798	139 141

7,706 milj. ls (5-kārtīgi), bet aizņēmumi no akcionariem attiecīgi samazinājušies par 6,454 (35,5%) un 0,174 milj. ls (1,5%). Visvairāk bijis aizņēmumu pret ieķilājumiem — 38,4% un preču kreditu — 38,3%, bet maksājumu vekseļu — 6,6%, hipotekāro kreditu — 6,1% u. c. Aizņēmumi pret ieķilājumiem minētos laika sprīžos attiecīgi palielinājušies par 2,259 (4,4%) un 33,188 milj. ls (164%), preču krediti — par 10,908 (25,8%) un 15,160 milj. ls (39,8%), maksājumu vekseļi — par 0,046 (0,5%) un 2,553 milj. ls (38,3%) un hipotekārie krediti — par 1,763 (26,4%) un 1,818 milj. ls (27,4%), bet dažādi pārējie aizņēmumi 1938. g. samazinājušies par 2,550 milj. ls (14,7%).

Kapitalu un aizņēmumu jeb pašu un svešu līdzekļu attiecības 1939. g. sākumā biju-

šas kā 49 pret 51 (1934. g. — 48:52), pie kam aizņēmumu ārzemēs bijis 15,8%. Rūpniecības akciju sabiedrībām kapitalu bijis 50,2% (148,7 milj. ls), bet aizņēmumu — 49,8% (147,3 milj. ls). Lielākā nozīme kapitāliem bijusi kūdras ražošanas akc. sab. — 98,5%, būvdarbībā — 79,3%, metalrūpniecībā — 60,4%, papīrrūpniecībā — 60,3%, bet mazākā nozīme kokrūpniecībā — 31,1%, poligrāfiskā — 43,2%, ķīmiskā — 47,5% un apģērbu un apavu rūpniecībā — 47,9%. Tirdzniecības akciju sabiedrībām kapitalu bijis 45,4% (45,3 milj. ls) un aizņēmumu — 54,6% (54,4 milj. ls), pie kam lielākie kapitāli bijuši satiksmes — 94,2% un nekustamu īpašumu akciju sabiedrībām — 69,2%, bet mazākie tirdzniecības (vārda šaurākā nozīmē) — 37,6%.

Aktīvs 1934.—1939. g. 1. janvārī.

Actifs au 1-er janvier de 1934 à 1939.

1. janv. 1-er janv.	Brīvie līdzekļi Moyens disponibles	Vērtspapīri Valeurs mobilières	Debitori Débiteurs	Ipašumi Immeubles	Materiali un preces Matériaux et marchandises	Pārējie Autres	Kopā Total
				1000 latos — En 1000 de lats			
1934	25 688	6 830	93 566	188 355	58 337	24 424	397 200
1935	19 326	14 583	85 284	190 384	60 778	25 483	395 838
1936	16 980	14 946	85 867	185 717	61 202	18 819	383 531
1937	18 188	15 939	87 024	189 331	71 200	16 489	397 991
1938	21 374	18 618	102 468	195 729	105 700	12 525	456 414
1939	22 406	15 488	112 317	212 429	125 841	10 656	499 137

Aktīvā kustamu un nekustamu īpašumu bijis 42,6%, materialu un preču — 25,2%, debitoru — 22,5%, vērtspapīru — 3,1% un brīvo līdzekļu — 4,5%. Īpašumu vērtība 1938. g. pieaugusi par 16,700 milj. ls (8,5%), bet pēdējos 5 gados — par 24,074 milj. ls (12,8%); materialu un preču vērtība attiecīgi pavairojusies par 20,141 (19,1%) un 67,504 milj. ls (116%), debitori palielinājušies par 9,849 (9,6%) un 18,751 milj. ls (20,0%); vērtspapīri pēdējos 5 gados pieauguši par 8,658 milj. ls (127%), bet brīvie līdzekļi tai pašā laikā samazinājušies par 3,282 milj. ls (12,8%).

Tirā peļņa un zaudējumi 1934.—1938. g.

Bénéfice net et pertes de 1934 à 1938.

Gadi Années	Tirā peļņa Zaudējumi Bénéfice net Pertes		Tirā peļņa Zaudējumi Tirās peļņas % du bénéfice net		
	Akc. sab. skaitis Nombre des soc. anonymes	127	1000 latos En 1000 de lats	% du bénéfice net	
1934	230	127	6 684	3 996	4,5
1935	249	101	8 702	2 715	6,2
1936	252	90	8 245	4 232	5,8
1937	283	44	16 160	1 034	10,5
1938	282	50	16 357	2 298	9,4

Sabiedrību skaits, kas darbību noslēdzis ar tiro peļņu, pēdējos 5 gados pavairojies par 52 (22,6%), bet kam bijis zaudējums — samazinājies par 77 (60,6%); tirā

peļņa 1938. g. pieaugusi par 0,197 milj. ls (1,2%), bet pēdējos 5 gados — par 9,673 milj. ls (145%); zaudējumi pēdējos 5 gados samazinājušies par 1,698 milj. ls (42,5%). Tirās peļņas procents (no pamatkapitāla) minētā periodā palielinājies no 4,5% līdz

Izmaksātās dividendes 1934.—1938. g.

Dividendes distribuées de 1934 à 1938.

Gadi Années	Akc. sab. skaits Nombre des soc. anonymes	Dividendes 1000 ls Dividendes en 1000 de lats	Uz ārzemēm izmaksātā suma 1000 ls Divi-Somme payée à l'étranger % en 1000 de lats	
			1,05	1 046
1934	71	2 450	1,05	1 046
1935	87	2 556	1,82	932
1936	87	2 491	1,76	791
1937	157	4 826	3,17	1 601
1938	182	5 310	3,06	1 422

9,4%. Akciju sabiedrību skaits, kas maksājis dividendes, gada laikā pavairojies par 25 (15,0%), bet pēdējos 5 gados — par 111 (156,3%), bet dividendes suma attiecīgi palielinājusies par 0,484 (10,0%) un 2,880 milj. ls (117%); dividendes procents minētā periodā palielinājies no 1,05% līdz 3,06%. Atsevišķās akc. sab. izmaksātais dividendes procents bijis ļoti dažāds: līdz 3% lielas dividendes maksājušas 15 akc. sab., no 4—6% — 11, no 7—10% — 44 un pāri par 10% maksājušas 12 akciju sabiedrības.

XVIII Maksājumu bilance.

Balance des paiements.

1. Tekoši posteņi. Articles courants. Maksājumu bilances apgrozījumu kopsuma pēdējos 5 gados palielinājusies, pie kam kredīta apgrozījumi pieauguši par 152,1 milj. ls (122,2%) un debeta — par 157,3 milj. ls (128%); kredīta apgrozījumi 1938. g. samazinājušies par 39,7 milj. ls (12,6%), bet debeta — palielinājušies par 0,5 milj. ls (0,2%). Pēdējos 5 gados maksājumu bilance bijusi aktīva par 57,9 milj. ls. Kā kredīta,

Maksājumu bilances apgrozījumi 1934.—1938. g.

Mouvement de la balance des paiements de 1934 à 1938.

Gadi Années	Kredīts Crédit	Debets Débet	± Saldo Solde
Milj. ls — En millions de lats			
1934	124,5	122,9	+ 1,6
1935	135,7	131,3	+ 4,4
1936	175,5	156,9	+ 18,6
1937	316,3	279,7	+ 36,6
1938	276,9	280,2	- 3,3

tā arī debeta preču apgrozījumi bijuši lielākie posteņi, un 1938. g. tie attiecīgi sastādījuši 82,1% un 85,2% no kopapgrozījuma; pārējie kredīta posteņi bijuši šādi: procenti un dividendes — 0,2%, dažādi pakalpojumi — 17,7%, starp tiem satiksme — 10,5%; debetā procenti un dividendes sastādījuši 1,7%, dažādi pakalpojumi — 13,0%, starp tiem satiksme — 5,8%.

Preču apgrozījumi 1934.—1938. g.

Mouvement des marchandises de 1934 à 1938.

Gadi Années	Kredīts Crédit	Debets Débet	± Saldo Solde
Milj. ls — En millions de lats			
1934	88,7	95,5	- 6,8
1935	101,0	102,5	- 1,5
1936	139,9	125,7	+ 13,9
1937	260,9	238,5	+ 22,4
1938	227,2	238,5	- 11,4

Preču apgrozījumos ietilpst visi maksājumi par precēm, kas pārdotas uz ārzemēm, vai tur pirktas (ieskaitot kuģus), un vai tās ietilpst ārējās tirdzniecības apgrozījumos, vai ne. Šie apgrozījumi pēdējos 5 gados strauji palielinājušies — kredīta apgrozījumi par 138,5 milj. ls (156%) un debeta — par 143,1 milj. ls (150%), turpretim 1938. g. kredīta darījumi samazinājušies par 33,7 milj. ls (12,9%), bet debeta apgrozījumi maz mainījušies. Saldo 5 gados bijis aktīvs par 16,6 milj. ls.

Procenti un dividendes 1934.—1938. g.

Intérêts et dividendes de 1934 à 1938.

Gadi Années	Kredīts Crédit	Debets Débet	± Saldo Solde
Milj. ls — En millions de lats			
1934	0,4	4,3	- 3,9
1935	0,2	4,5	- 4,3
1936	0,2	3,7	- 3,5
1937	0,4	3,9	- 3,5
1938	0,4	4,3	- 4,4

Procenti un dividendes, kas saņemtas no ārzemēm, bijušas samērā mazas, un tās pēdējos divos gados nav mainījušās. Nomaksātie procenti un dividendes bijušas lielākas, pie kam 1938. g. tās palielinājušās par 0,9 milj. ls, bet pēdējos 5 gados — par 0,5 milj. ls. Valsts parādu procentu nomaksai izdevusi 0,4 milj. ls un pilsētu pašvaldības — 0,83 milj. ls. Valsts un privātie uzņēmumi (īpaši akciju sabiedrības) nomaksājuši 3,54 milj. ls (iepriekšējā gadā — 2,93 milj. ls).

Dažādi pakalpojumi 1934.—1938. g.

Divers services de 1934 à 1938.

Gadi Années	Kredīts Crédit	Debets Débet	± Saldo Solde
Milj. ls — En millions de lats			
1934	35,4	23,1	+ 12,3
1935	34,5	24,3	+ 10,2
1936	35,9	27,4	+ 8,5
1937	55,1	37,1	+ 18,0
1938	49,0	36,3	+ 12,7

Lielāka dažādība bijusi dažādu pakalpojumu apgrozījumos, kuru kredīta apgrozījumi pēdējos 5 gados pieauguši par 13,6 milj. ls (38,4%) un debeta — par 13,2 milj. ls (57,1%); 1938. g. šie apgrozījumi attiecīgi samazinājušies par 6,1 milj. ls (11,1%) un 0,8 milj. ls (2,2%). Saldo 5 gados bijis aktīvs par 61,7 milj. ls. No dažādiem pakalpojumiem lielākie bijuši satiksmes apgrozījumi, pie kam kredīta apgrozījumi pēdējos 5 gados palielinājušies par 10,5 milj. ls (56,5%), bet debeta —

Satiksme 1934.—1938. g.

Communication de 1934 à 1938.

Gadi Années	Kredīts Crédit	Debets Débet	± Saldo Solde
Milj. ls — En millions de lats			
1934	18,6	9,8	+ 8,8
1935	18,5	10,6	+ 7,9
1936	19,2	11,4	+ 7,8
1937	33,9	15,4	+ 18,5
1938	29,1	16,2	+ 12,9

par 6,4 milj. ls (65,3%). Aktīvais saldo no satiksmes apgrozījumiem pēdējos 5 gados bijis 55,9 milj. ls. Kredīta apgrozījumu no jūras tirdzniecības flotes 1938. g. bijis 21,61 milj. ls (iepriekšējā gadā — 23,92), bet debeta — 13,97 milj. ls (12,08); aktīvais saldo bijis 7,64 milj. ls (11,84). Ārzemju kuģu izdevumu bijis 5,81 milj. ls (7,05). Dzelzceļi 1938. g. devuši 0,87 milj. ls lielu pasīvu saldo (1,70), pasts, telegrafs un telefons — 0,49 milj. ls (0,53), bet ieņēmumi no tranzīta devuši 0,84 milj. ls aktīvu saldo (1,89).

No pārējiem tekošiem apgrozījumiem atzīmējami turistu apgrozījumi, no kuriem ieņēmumi pēdējos gados ievērojami pieauguši, un 1938. g. to bijis 7,82 milj. ls; tie devuši 1,89 milj. ls lielu aktīvu saldo. Šie tomēr nav visi ieņēmumi no turistiem, jo daļa paliek dzelzceļu apgrozījumos un citos postešos. Ieņēmumu no diplomātiskiem un konsulariem pārstāvjiem 1938. g. bijis 4,50 milj. ls, kas devuši 2,07 milj. ls aktīva saldo. Ārzemju laukstrādnieki un rūpniecībā nodarbinātās personas 1938. g. devuši 4,41 milj. ls pasīvu saldo (iepriekšējā gadā — 5,52). Samērā lieli apgrozījumi bijuši no ko-

misijām, provīzijām un apdrošināšanas darījumiem, kas devuši 4,73 milj. ls kredītu un 5,57 milj. ls debeta apgrozījumus, un tie noslēgušies ar 0,84 milj. ls lielu pasīvu saldo.

2. Kapitalu kustība. *Mouvement des capitaux.* Ilgtermiņa aizņēmumi 1938. g. palielinājušies par 2,29 milj. ls (valsts ārējie aizņēmumi), un pēc ilgtermiņa debeta operācijām nomaksāti 2,83 milj. ls, no tiem valsts aizņēmumi — 0,26 milj. ls, nekustamu īpašumu pirkumi — 1,13 milj. ls un atmaksāti ieguldītie ārzemju kapitāli — 1,44 milj. ls; rezultātā ilgtermiņa ārzemju kapitāli samazinājušies par 0,54 milj. ls. Īstermiņa operācijās saņemts 2,58 milj. ls (1,92) un atmaksāts — galvenā kārtā kredītiestādēs un akciju sabiedrībās — 11,48 milj. ls (6,68); arī šīs operācijas noslēgušās ar ārzemju līdzekļu samazināšanos par 8,90 milj. ls (4,76). Mūsu prasības pret ārzemēm palielinājušās par 16,80 milj. ls, no tām Latvijas Bankas un valdības prasības par 6,18 milj. ls, kredītiestāžu un akciju sabiedrību — par 5,22 milj. ls u. c.

XIX Tabulas.
Tableaux.

1. Pagastu
Municipa

Nr. pēc kārtas Nr. d'ordre	Pagastu nosaukumi Dénomination des communes rurales	Pašvaldības nodokļa maksātāju skaits Nombre des contribuables des impôts communaux	Ar nodokli apliekamā nekustamumu īpašumu vērtība Valeur des immeubles soumis aux impôts	Eudžeta kop-suma Somme totale du budget	Kārtējie ieņēmumi 1938/39. s. g. Recettes ordinaires pour l'exercice 1938/39							Kār Dépen		
					Nodokļi un nodevas Impôts et contributions	Starp tiem — Dont			Kapitāli, īpašumu un uzņēmumi Capitaux, propriétés et entreprises	Dažādi Diverses	Kopā Total	Ārkārtējie ieņēmumi Recettes extraordinaires	Administratīvie Administratives	Izglītība Instruction
						Nekustamumu īpašumu Immeubles	Valsts mežu Forêts d'Etat	Pašvaldības Municipalités rurales						
L a t o s —														
1	2	3	4	5	6	7	8	9	10	11	12	13	14	15
	Rīgas apr.													
1	Ādažu . . .	1 338	1 760 417	54 940	52 085	25 350	2 700	20 305	1 760	1 095	54 940	—	16 810	14 640
2	Aizkraukles . . .	612	1 089 870	27 650	26 661	15 694	355	10 282	375	614	27 650	—	8 550	5 436
3	Allažu . . .	729	873 310	28 330	25 839	12 480	1 503	11 124	2 230	261	28 330	—	8 216	5 205
4	Babītes . . .	929	1 596 611	40 000	37 400	22 980	—	13 920	1 560	1 040	40 000	—	13 684	8 000
5	Baldones . . .	876	854 666	32 400	31 325	12 250	1 825	13 220	365	1 710	32 400	—	9 540	4 523
6	Bebru . . .	759	1 053 953	30 800	28 651	15 176	640	12 385	1 099	1 050	30 800	—	8 758	6 180
7	Birziņu . . .	703	972 738	29 660	27 819	14 008	375	11 366	921	920	29 660	—	10 564	7 002
8	Birzgales . . .	937	1 723 742	45 000	43 944	24 821	2 590	15 948	483	573	45 000	—	13 082	11 182
9	Daugmales . . .	318	354 137	11 000	10 110	5 100	160	4 444	412	478	11 000	—	5 512	1 800
10	Doles . . .	973	922 739	32 300	29 627	13 288	905	14 554	1 500	1 173	32 300	—	12 323	7 770
11	Dreiliņu . . .	423	695 677	18 800	16 249	10 017	—	5 832	133	430	16 812	1 988	7 773	2 821
12	Ikšķīles . . .	938	1 799 604	50 000	41 700	25 914	70	14 748	700	2 200	44 600	5 400	13 820	10 000
13	Inčukalna . . .	598	554 768	23 100	19 396	7 988	938	8 817	3 414	290	23 100	—	10 491	4 692
14	Jumpravas . . .	568	966 651	56 180	25 066	13 920	521	9 729	230	884	26 180	30 000	10 600	4 660
15	Katrānes . . .	572	864 019	24 300	23 404	12 442	340	10 072	490	406	24 300	—	8 161	4 540
16	Kaņlākaina . . .	833	1 500 000	33 000	32 500	21 600	—	10 020	50	450	33 000	—	11 561	7 096
17	Keīpenes . . .	441	554 038	21 500	18 029	7 977	320	7 182	651	2 820	21 500	—	7 873	4 645
18	Keču . . .	507	835 682	23 100	22 459	12 033	196	9 804	441	200	23 100	—	7 969	3 985
19	Kokneses . . .	1 259	1 832 393	54 800	50 515	26 386	990	18 344	1 926	2 359	54 800	—	16 187	10 051
20	Krapes . . .	431	518 331	17 864	15 730	7 464	300	7 636	614	340	16 684	1 180	6 950	3 216
21	Krimuldas . . .	676	1 397 040	39 000	33 005	20 117	305	11 403	305	690	34 000	5 000	11 473	4 573
22	Lauberes . . .	455	622 106	18 945	18 504	8 958	524	8 034	241	200	18 945	—	6 809	3 718
23	Lēdmanes . . .	355	556 420	15 000	14 267	8 012	155	5 960	120	613	15 000	—	5 750	3 730
24	Ledurgas . . .	679	1 098 985	34 622	29 195	15 825	278	11 917	1 444	820	31 459	3 163	11 049	4 986
25	Lielvārdes . . .	807	1 220 000	36 300	33 648	17 568	248	11 332	325	237	36 300	—	10 885	7 240
26	Līgatnes . . .	1 083	2 438 488	55 900	54 040	35 110	190	16 760	1 080	780	55 900	—	16 570	9 856
27	Madīenas . . .	610	884 177	27 810	24 490	12 732	551	10 317	360	330	25 180	2 637	9 088	6 667
28	Mālpils . . .	870	1 355 122	39 320	36 792	19 512	800	14 811	1 808	720	39 320	—	10 113	8 528
29	Mangaļu . . .	570	830 313	21 477	20 649	11 957	192	6 692	818	10	21 477	—	10 380	310
30	Mārupes . . .	795	487 194	18 650	18 308	7 015	—	10 374	142	200	18 650	—	9 083	3 248
31	Meņģeles . . .	524	714 853	20 500	19 882	10 293	577	8 575	350	268	20 500	—	7 415	3 712
32	Mores . . .	446	911 290	39 948	22 448	13 122	344	8 239	700	400	23 548	16 400	9 397	4 473
33	Nītaures . . .	573	877 542	26 900	24 138	12 636	555	10 237	1 702	1 060	26 900	—	7 940	4 491
34	Ogresgala . . .	650	968 254	33 810	24 989	13 944	483	10 242	650	658	26 297	7 513	9 266	5 661
35	Olaines . . .	431	958 726	21 803	21 303	13 805	—	6 548	200	300	21 803	—	9 572	2 735
36	Pabažu . . .	524	655 000	19 100	18 720	9 432	733	8 165	—	380	19 100	—	7 436	4 165
37	Plāteres . . .	418	543 875	17 500	15 552	7 831	417	6 989	120	328	16 000	1 500	6 344	2 552
38	Plaviņu . . .	692	776 550	23 700	22 514	11 181	722	10 411	600	586	23 700	—	8 170	5 050
39	Rembates . . .	804	1 241 772	32 804	30 734	17 881	150	12 313	1 520	550	32 804	—	12 810	5 495
40	Ropažu . . .	1 167	2 204 672	54 000	52 650	31 700	2 400	17 500	970	380	54 000	—	12 658	11 500
41	Salas . . .	367	573 393	15 000	15 210	8 200	—	4 800	150	140	15 000	—	6 810	2 200
42	Salaspils . . .	411	775 645	18 500	17 544	11 169	—	6 025	675	281	18 500	—	7 539	3 264
43	Sējas . . .	596	778 337	25 600	21 628	11 208	500	8 865	1 580	292	23 500	2 100	10 076	3 890
44	Sīdugundas . . .	391	636 500	17 251	16 461	9 165	326	6 560	680	110	17 251	—	5 040	3 904
45	Siguldas . . .	548	1 284 500	29 400	28 823	18 596	490	9 362	60	517	29 400	—	12 432	5 880
46	Skrīveru . . .	920	1 529 547	42 090	38 466	22 024	638	13 592	2 472	952	41 890	200	12 582	5 414
47	Skultes . . .	894	1 206 915	34 500	31 510	17 378	210	13 272	1 107	1 883	34 500	—	13 034	6 748
48	Slokas . . .	559	289 584	15 150	14 029	4 170	744	8 400	285	336	14 650	500	7 192	2 814
49	Stopiņu . . .	559	796 180	22 500	20 770	11 465	—	8 276	791	939	22 500	—	10 583	3 222
50	Suntažu . . .	635	908 656	30 345	27 428	13 084	1 073	11 310	1 270	1 647	30 345	—	10 499	5 921
51	Taurupes . . .	492	994 741	25 500	24 140	14 323	285	8 927	709	651	25 500	—	8 721	4 775
52	Tomes . . .	401	207 718	10 550	9 873	2 991	1 294	5 223	525	152	10 550	—	6 193	1 846
53	Turaidas . . .	474	574 229	16 980	16 291	8 269	247	7 335	70	619	16 980	—	6 100	3 342
54	Vidrižu . . .	687	1 167 500	32 500	30 930	16 812	480	12 238	940	630	32 500	—	9 690	6 600

**pašvaldības.
lités rurales.**

tējie izdevumi 1938/39, s. g. <i>ses ordinaires pour l'exercice 1938/39</i>					Ārkār- tējie izdevumi <i>Dépenses extraordi- naires</i>	Starp- tiem <i>Dont</i>	1938. gada 1. aprīli — <i>Au 1-er avril 1938</i>								
Sabied- riskā aizgā- dība <i>Assis- tance publi- que</i>	Veseli- bas aizsar- dzība <i>Sauve- garde sani- taire</i>	Parādu deldē- jums un procen- tu no- maksa <i>Paie- ment des dettes et des in- térêts</i>	Da- žādi <i>Di- verses</i>	Kopā <i>Total</i>			Jaun- būves, kapital- remonti <i>Con- struc- tions nou- velles et répa- ration fond.</i>	No- dokļu parādi <i>Dettes des impôts</i>	Pašvaldību parādi <i>Dettes des municipalités rurales</i>		Kapitāli <i>Capitaux</i>		Kustami un ne- kustami īpašumi <i>Immeu- bles et mobi- liers</i>	Nauda kasē un nogul- dījumi <i>En- caisse et dé- pôts</i>	Nr. pēc kārt- as <i>Nr. d' ordre</i>
									Kopā <i>Total</i>	Starp- tiem <i>Dont</i>	Kopā <i>Total</i>	Starp- tiem <i>Dont</i>			

E n l a t s

	16	17	18	19	20	21	22	23	24	25	26	27	28	29	30
640	9 285	5 830	3 790	2 345	52 700	2 240	2 040	—	29 450	29 150	335 524	324 269	353 419	19 999	1
436	4 888	3 191	2 936	1 164	26 165	1 485	1 100	—	18 917	13 307	162 668	161 600	178 907	426	2
205	6 240	5 150	658	1 231	26 700	1 630	—	—	16 311	14 328	174 664	170 022	184 349	671	3
000	7 924	5 240	—	1 682	36 530	3 470	—	—	—	—	110 628	70 148	70 149	42 785	4
523	4 774	4 581	5 800	2 982	32 200	200	—	—	83 847	76 552	134 726	134 726	208 279	1 648	5
180	6 982	2 866	29	1 530	26 345	4 455	1 350	—	859	700	91 165	74 210	74 910	23 116	6
002	5 795	3 985	966	1 148	29 460	200	—	—	11 361	5 175	133 461	108 623	131 798	22 860	7
182	11 285	4 497	1 727	2 019	43 792	1 208	150	—	37 363	33 288	172 687	170 654	207 942	1 632	8
800	1 768	1 400	—	400	10 880	120	—	350	2 437	—	62 883	62 883	62 883	65	9
770	6 614	4 282	160	891	32 040	260	—	—	2 578	1 233	284 480	257 108	259 800	20 094	10
821	3 400	1 858	—	960	16 812	1 988	1 500	—	—	—	86 900	83 148	83 148	5 717	11
000	10 500	4 950	1 875	2 330	43 475	6 525	5 600	—	19 375	19 375	129 374	116 946	136 320	5 791	12
692	3 732	3 624	50	511	23 100	—	—	—	3 120	3 120	277 577	254 315	257 435	20 241	13
660	5 380	3 710	300	1 130	25 780	30 400	—	—	2 035	2 035	166 128	156 118	158 153	7 359	14
540	4 647	3 390	112	1 290	22 140	2 160	740	—	2 510	2 240	109 144	87 057	89 297	20 474	15
096	6 730	5 000	600	813	31 800	1 200	600	—	8 692	—	94 553	94 453	94 453	841	16
645	3 920	2 540	735	537	20 250	1 250	800	—	1 103	1 103	133 647	130 390	131 494	3 625	17
985	4 170	3 395	21	1 280	20 820	2 280	—	—	—	—	83 178	77 211	77 211	4 376	18
051	13 642	5 637	493	3 110	49 120	5 680	5 140	—	11 487	9 070	298 630	260 833	269 903	25 503	19
216	3 470	2 185	200	298	16 319	1 545	1 300	—	3 834	2 927	139 989	137 532	140 459	1 962	20
573	7 751	4 340	905	1 463	30 505	8 495	6 450	—	4 964	4 854	171 671	166 589	171 444	2 127	21
718	2 621	2 682	1 906	609	18 345	600	300	44	24 082	17 829	115 362	114 310	135 640	255	22
730	2 700	2 300	—	520	15 000	—	—	38	—	—	123 549	117 500	117 500	6 228	23
986	6 335	4 034	579	1 499	28 482	6 140	—	—	4 359	3 649	236 218	224 160	226 510	15 290	24
240	7 665	3 740	4 500	1 970	36 000	300	—	—	79 759	70 752	213 946	213 358	287 652	3 075	25
856	12 780	8 230	4 540	2 224	54 200	1 700	800	—	50 249	33 036	233 039	233 039	266 075	10 646	26
866	5 130	3 493	992	807	26 177	1 640	1 400	—	3 506	1 909	252 522	233 611	235 220	18 428	27
528	7 533	5 490	1 100	2 411	35 175	4 145	1 200	—	12 230	12 230	283 076	274 657	286 887	6 119	28
310	3 380	3 400	1 400	2 007	20 877	600	600	—	7 083	—	82 657	82 657	82 657	885	29
3 248	2 426	2 925	365	303	18 350	300	—	—	21 036	5 490	39 383	39 383	44 873	625	30
712	4 562	3 350	980	361	20 380	120	—	—	15 406	15 406	112 164	109 953	125 359	1 390	31
4 473	4 050	2 533	3 780	985	25 218	14 730	6 400	—	3 780	3 780	165 848	141 412	145 192	22 845	32
4 491	5 985	2 843	4 336	1 065	26 660	240	—	165	65 008	60 256	74 279	74 279	138 534	61	33
5 661	5 910	2 390	528	1 055	24 810	9 000	8 400	383	11 100	8 100	100 910	82 531	90 631	15 594	34
2 735	4 130	2 550	1 322	1 094	21 403	400	—	—	15 163	14 791	122 962	115 179	129 970	5 685	35
4 165	2 890	2 310	1 110	769	18 680	420	250	—	4 267	4 267	43 400	40 820	40 820	2 129	36
2 552	3 613	2 075	976	510	16 070	1 430	—	—	14 768	11 951	64 558	64 117	76 068	2 728	37
5 050	5 650	3 100	530	600	23 100	600	—	—	4 843	4 709	129 310	110 530	115 238	15 521	38
5 495	6 300	4 177	1 629	1 221	31 632	1 172	250	—	8 152	5 118	122 844	114 314	119 432	7 548	39
1 500	11 220	4 790	2 038	1 832	44 038	9 962	3 062	—	15 871	15 200	312 282	303 156	318 356	11 820	40
2 200	1 640	2 100	—	2 500	15 250	250	—	—	—	—	61 571	58 574	58 574	3 815	41
3 264	3 510	3 266	350	471	18 400	100	—	—	2 415	2 192	119 712	111 797	113 989	4 317	42
3 890	4 805	2 390	1 700	589	23 450	2 150	1 650	—	17 196	16 998	164 584	152 688	169 686	607	43
3 904	4 211	2 348	—	548	16 051	1 200	—	—	—	—	106 044	101 125	101 125	5 068	44
5 880	6 023	2 915	148	952	28 350	1 050	—	—	8 055	2 320	114 943	108 153	110 472	8 054	45
5 414	9 486	3 660	3 777	1 721	36 640	5 450	—	—	45 830	45 270	146 087	131 903	177 173	109 759	46
6 748	5 731	4 065	—	1 322	30 900	3 600	100	—	1 360	—	105 323	79 924	79 924	25 046	47
2 814	2 750	1 500	468	326	15 050	100	—	—	13 073	4 541	98 688	98 688	103 229	1 786	48
3 222	4 570	2 648	350	477	21 850	1 500	500	—	4 882	4 653	128 350	117 844	122 497	11 730	49
5 921	5 910	5 418	146	711	28 605	1 740	1 400	—	4 265	3 500	233 622	222 373	225 873	9 130	50
4 775	2 927	3 618	3 625	765	24 431	1 069	750	—	52 310	52 310	107 343	106 269	158 579	3 031	51
1 846	974	1 192	212	133	10 550	—	—	—	5 701	2 761	91 838	91 310	97 012	236	52
3 342	2 640	1 862	2 730	306	16 980	—	—	—	58 090	46 425	55 566	52 656	103 081	820	53
6 600	4 575	4 420	460	1 095	26 840	5 660	4 200	—	1 852	1 852	193 722	176 217	176 887	8 683	54

Turpinājums.

Nr. pēc kārtas Nr. d' ordre	Pagastu nosaukumi Dénomination des communes rurales	Pašvaldības nodokļa maksātāju skaits Nombre des contribuables des impôts communaux	Ar nodokli apmaksājamā nekustamumu īpašumu vērtība Valeur des immeubles soumis aux impôts	Budžeta kop-suma Somme totale du budget	Kārtējie ieņēmumi 1938/39. s. g. Recettes ordinaires pour l'exercice 1938/39							Kār Dēpen		
					Nodokļi un nodevas Impôts et contributions	Starp tiem — Dont			Kapitall, īpašumi un uzņēmumi Capi-taux, propriétés et entreprises	Dazādī Di-verses	Kopā Total	Ārkārtējie ieņēmumi Recettes extraordinaires	Administratīvie Admin-istratives	Izglītība Instru-ction
						Nekustamumu īpašumu Im-meubles	Valsts mežu Forêts d'Etat	Pašvaldības Municipalités rurales						
55	Vildogas . . .	433	737 715	19 300	17 919	10 623	100	7 186	460	921	19 300	—	6 749	3 196
56	Viskaļu . . .	310	398 340	12 805	11 185	5 736	145	5 229	300	300	11 805	1 000	5 101	2 229
57	Zaubes . . .	927	1 756 352	47 238	43 868	25 291	600	16 617	2 270	1 100	47 238	—	12 944	9 670
	Kopā Total	37 426	56 681 577	1 667 529	1 004 412	816 023	31 484	589 768	47 173	41 363	1 588 948	78 581	551 917	305 049
	Cēsu apr.													
1	Baižkalna . . .	269	418 045	11 300	10 519	6 019	53	4 397	586	195	11 300	—	4 871	1 609
2	Cēsu . . .	539	715 949	22 100	18 956	10 309	126	8 065	2 680	464	22 100	—	7 885	4 220
3	Drabešu . . .	894	972 600	37 100	30 683	14 005	328	14 432	1 600	1 717	34 000	3 100	10 502	7 865
4	Drustu . . .	742	791 776	29 611	24 386	11 401	57	11 558	210	695	25 291	4 320	8 329	4 073
5	Druvienas . . .	456	660 495	18 400	17 512	9 511	327	7 266	668	220	18 400	—	6 847	1 597
6	Dzērbenes . . .	732	889 220	31 000	27 464	12 804	690	11 850	2 750	786	31 000	—	9 071	6 600
7	Ērgļu . . .	962	1 419 700	42 700	39 038	20 443	522	16 383	3 495	167	42 700	—	10 595	9 021
8	Gatartas . . .	521	465 659	17 000	15 990	6 705	430	8 346	370	640	17 000	—	7 391	3 060
9	Jaunpiebalgas . . .	1 964	1 795 896	65 093	62 483	25 880	969	31 894	990	1 620	65 093	—	15 379	14 004
10	Jaunraunas . . .	270	585 808	14 300	13 345	8 435	108	4 644	535	420	14 300	—	6 265	1 990
11	Jumurdas . . .	418	739 153	23 000	19 400	10 643	450	8 024	700	500	20 600	2 400	8 000	3 650
12	Kārļu . . .	262	479 618	12 900	11 706	6 906	216	4 558	1 160	34	12 900	—	5 319	2 194
13	Kosas . . .	592	793 000	24 035	22 800	11 410	240	10 673	535	700	24 035	—	8 540	4 160
14	Kūduma . . .	355	716 980	15 000	14 570	8 604	170	5 396	170	260	15 000	—	6 000	2 680
15	Launkalnes . . .	442	709 441	19 700	19 122	10 215	124	8 181	313	265	19 700	—	7 401	4 258
16	Lenču . . .	288	576 237	14 550	13 926	8 297	567	5 036	484	140	14 550	—	5 405	3 094
17	Lieltraupes . . .	496	804 609	20 587	19 588	10 620	739	7 798	859	140	20 587	—	7 893	4 832
18	Liepas . . .	459	977 989	23 550	22 793	14 083	243	8 067	400	357	23 550	—	7 382	4 216
19	Lizuma . . .	684	873 676	27 670	26 445	12 581	615	11 334	650	575	27 670	—	9 031	4 146
20	Mārsnēnu . . .	502	643 184	20 000	18 070	9 261	136	8 428	1 534	396	20 000	—	8 193	3 875
21	Maztraupes . . .	361	613 818	17 000	14 508	8 101	78	5 494	390	802	17 000	1 300	6 161	3 842
22	Ogres . . .	501	970 130	25 150	24 373	13 970	180	9 153	120	657	25 150	—	7 239	4 047
23	Priekuļu . . .	534	801 293	21 579	20 477	11 539	86	8 580	740	362	21 579	—	8 410	3 920
24	Raiskuma . . .	276	461 384	12 740	11 708	6 644	430	4 345	620	162	12 490	250	5 018	2 660
25	Rāmuļu . . .	342	395 163	12 990	12 050	5 690	330	5 971	810	130	12 990	—	5 460	1 761
26	Rankas . . .	1 320	1 476 846	58 300	46 452	21 267	700	21 840	1 080	2 168	49 700	8 600	14 052	9 259
27	Raunas . . .	1 262	1 807 699	55 984	51 686	26 031	1 175	21 840	2 378	1 920	55 984	—	12 382	14 520
28	Rozulas . . .	352	754 914	19 600	17 591	10 869	70	6 282	630	509	18 730	870	7 378	3 415
29	Sērmūkšu . . .	527	680 759	21 000	20 114	9 802	450	9 302	422	464	21 000	—	7 605	4 561
30	Skujenes . . .	529	731 594	22 960	21 203	10 535	258	9 700	1 401	356	22 960	—	7 411	4 220
31	Stalbes . . .	244	488 911	11 654	11 386	7 040	89	4 226	85	183	11 654	—	5 097	2 865
32	Taurenas . . .	525	993 135	26 764	24 357	14 300	157	9 453	2 104	303	26 764	—	8 180	3 760
33	Taures . . .	303	576 819	16 400	14 398	8 306	111	5 831	1 527	475	16 400	—	5 810	3 150
34	Vecpiebalgas . . .	1 604	2 031 359	69 378	59 260	29 251	228	27 444	8 348	1 770	69 378	—	16 992	12 174
35	Veļķu . . .	314	325 873	11 224	10 232	4 692	—	5 379	—	992	11 224	—	4 866	1 980
36	Veselavas . . .	345	483 554	17 530	13 618	6 962	223	6 363	750	162	14 530	3 000	5 407	2 765
	Kopā Total	21 186	29 622 286	909 849	822 209	423 131	11 675	357 533	42 094	21 706	886 009	23 840	287 767	170 143
	Valmieras apr.													
1	Ainažu . . .	593	500 880	18 000	17 510	7 210	1 080	9 030	100	390	18 000	—	7 210	2 930
2	Alojas . . .	1 163	1 652 948	53 500	47 120	23 802	1 160	19 237	1 280	600	49 000	4 500	13 782	10 690
3	Augstrozes . . .	283	582 614	14 976	13 565	8 389	215	4 893	1 096	315	14 976	—	6 325	2 515
4	Bauņu . . .	719	1 602 056	39 200	37 140	23 070	108	12 422	1 044	1 016	39 200	—	11 030	7 330
5	Braslavas . . .	279	570 316	14 200	13 046	8 212	96	4 704	760	394	14 200	—	6 690	2 595
6	Brenģuļu . . .	249	364 169	11 800	10 233	5 244	203	4 564	100	717	11 050	750	4 561	3 015
7	Burtnieku . . .	887	1 652 334	41 900	38 967	23 794	212	14 640	1 419	1 514	41 900	—	11 920	8 490

L a t o s —

tējie izdevumi 1938/39. s. g. ses ordinaires pour l'exercice 1938/39						Starp tiem Dont	1938. gada 1. aprīlī — Au 1-er avril 1938							Nr. pēc kārtas Nr. d' ordre	
Sabiedriska aizgādība Assistance publique	Veselības aizsardzība Sauvegarde sanitaire	Parādu deldējums un procentu nomaksa Paie- ment des dettes et des in- térêts	Da- žādi Di- verses	Kopā Total	Ārkār- tējie izde- vumi Dé- penses extra- ordi- naires		Jaun- būves, kapital- remonti Con- struc- tions nou- velles et répa- ration fond.	No- dokļu parādi Dettes des impôts	Pašvaldību parādi Dettes des municipalités rurales		Kapitāl Capitaux		Kustami un ne- kustami Immeu- bles et mobi- liers		Nauda kasē un nogul- dījumi En- casse et dé- pôts
									Kopā Total	Starp tiem Dont	Kopā Total	Starp tiem Dont			

E n l a t s															
	16	17	18	19	20	21	22	23	24	25	26	27	28	29	30
196	4 340	1 590	2 598	657	19 130	170	50	—	42 471	40 621	115 081	112 054	154 325	1 122	55
229	2 458	998	675	244	11 705	1 100	1 000	—	10 125	10 125	92 983	90 843	100 968	2 528	56
670	8 255	5 155	—	3 313	39 337	7 901	801	442	—	—	215 468	162 745	162 745	48 292	57
049	312 582	197 208	71 207	67 086	1 505 049	162 480	59 883	1 422	888 530	740 438	8 332 911	7 762 664	8 540 506	622 208	
609	2 339	1 560	106	415	10 900	400	—	171	651	134	66 737	64 341	64 575	2 121	1
220	4 350	4 000	845	600	21 900	200	—	73	9 303	9 242	147 176	141 785	151 027	3 136	2
865	6 181	5 047	550	1 005	31 150	5 950	5 379	1 902	8 612	8 612	104 749	86 366	94 978	15 259	3
073	4 411	3 211	4 920	589	25 533	4 078	3 612	43	74 153	73 796	103 329	96 279	170 075	10 648	4
597	3 460	2 581	—	745	15 230	3 170	970	—	—	—	55 130	34 887	34 887	21 992	5
600	6 810	4 823	1 661	935	29 900	1 100	—	337	8 557	7 275	107 812	98 705	105 980	12 280	6
021	8 082	7 076	569	2 086	37 429	5 271	4 400	—	6 608	6 580	240 216	227 134	233 714	13 719	7
060	3 400	2 330	110	529	16 820	180	—	601	3 344	2 660	55 762	48 925	51 585	6 310	8
004	16 629	8 139	4 455	1 736	60 342	4 751	—	3 098	50 481	37 303	323 487	322 487	359 790	1 709	9
990	3 248	1 784	33	626	13 946	354	230	919	750	750	91 660	89 606	90 357	1 267	10
650	4 000	2 900	910	1 020	20 480	2 520	2 400	333	12 435	12 035	181 891	172 373	184 807	4 373	11
2194	2 337	1 835	60	610	12 355	545	—	—	1 303	1 303	32 156	20 694	21 997	11 746	12
4160	4 875	3 200	1 970	1 070	23 815	220	—	1 059	17 515	17 515	133 776	115 131	132 646	17 378	13
2680	2 020	2 820	—	760	14 280	720	—	—	—	—	54 792	42 649	42 649	11 488	14
4258	2 592	3 561	620	558	18 990	710	—	138	6 510	6 510	126 541	123 315	129 824	1 980	15
3094	1 875	2 225	—	565	13 164	1 386	420	—	—	—	90 065	72 712	72 712	14 586	16
4832	3 048	3 070	14	1 070	19 927	660	500	—	320	320	132 143	126 193	126 513	3 619	17
4216	6 155	2 828	—	1 039	21 620	1 930	500	286	—	—	106 542	91 650	91 650	5 699	18
4146	4 863	3 352	2 212	871	24 575	3 095	1 500	—	24 578	24 578	163 564	151 413	175 413	11 735	19
3875	3 085	2 778	335	1 125	19 391	609	—	—	5 534	5 534	124 773	100 857	106 391	20 010	20
3842	1 918	1 952	130	1 002	15 005	1 995	1 950	—	2 213	2 170	66 747	60 886	63 056	3 961	21
4047	3 424	4 536	2 278	626	22 150	3 000	—	587	23 885	22 267	169 434	169 044	191 965	689	22
3920	4 450	3 100	—	799	20 679	900	900	—	—	—	138 561	130 092	130 092	5 780	23
2660	2 182	2 026	—	384	12 270	470	350	69	—	—	63 845	50 520	50 520	12 052	24
1761	2 326	1 693	645	505	12 390	600	600	39	9 744	9 744	122 557	118 935	128 680	5 452	25
9259	9 880	6 934	475	1 735	42 335	15 965	2 825	—	7 171	7 171	314 538	282 016	289 188	31 883	26
14620	11 877	8 425	86	3 208	50 498	5 486	600	1 749	3 866	3 866	281 605	260 069	263 935	18 102	27
3415	2 163	2 627	1 487	1 007	18 077	1 523	201	279	22 248	22 248	138 831	125 721	146 647	10 799	28
4561	2 920	2 400	2 202	670	20 358	642	417	—	26 695	26 695	110 485	102 775	129 469	8 424	29
4220	3 060	2 600	857	919	19 067	3 893	2 500	121	13 442	13 442	97 604	83 676	97 117	12 585	30
2865	1 670	1 097	97	778	11 604	50	—	—	978	978	57 941	52 735	53 712	3 555	31
3760	6 470	3 514	715	1 028	23 667	3 097	1 127	—	7 359	7 295	138 658	127 259	134 554	7 468	32
3150	3 300	2 000	379	661	15 300	1 100	—	—	6 707	6 707	125 921	110 221	116 929	15 173	33
12174	14 763	9 022	1 195	2 822	56 968	12 410	6 000	408	20 689	18 779	416 866	383 789	402 568	19 605	34
1980	2 007	1 565	35	304	10 757	467	—	295	948	270	86 243	84 789	85 059	150	35
2765	3 272	2 111	21	354	13 930	3 600	3 500	52	500	500	231 160	226 540	227 040	4 863	36
70143	169 442	124 722	29 972	34 756	816 802	93 047	40 881	12 559	377 099	356 279	5 003 297	4 596 569	4 952 101	351 596	
2930	2 230	3 640	550	285	16 845	1 155	930	258	8 126	4 425	105 377	104 775	108 817	1 676	1
10690	9 020	8 678	700	1 574	44 444	9 056	—	—	14 690	14 690	121 734	113 959	128 649	7 393	2
2515	1 690	1 290	—	650	12 470	2 506	376	—	—	—	59 273	33 714	33 714	23 200	3
7330	8 630	7 065	1 270	1 745	37 070	2 130	1 050	1 317	22 287	22 242	141 331	128 646	150 888	7 088	4
2595	2 270	1 630	150	515	13 850	350	—	—	3 280	3 280	74 390	63 753	67 033	8 745	5
3015	1 233	2 384	—	307	11 500	300	—	20	946	829	73 035	70 488	69 488	3 107	6
8490	8 090	5 851	4 330	1 049	39 730	2 170	600	389	68 861	64 213	194 553	185 011	243 024	3 720	7

Turpinājums.

Nr. pēc kārtas Nr. d'ordre	Pagastu nosaukumi Dénomination des communes rurales	Pašvaldības nodokļa maksājumu skaits Nombre des contribuables des impôts communaux	Ar nodokli appliekamā nekustamu īpašumu vērtība Valeur des immeubles soumis aux impôts	Budžeta kop-suma Somme totale du budget	Kārtējie ieņēmumi 1938/39. s. g. Recettes ordinaires pour l'exercice 1938/39							Kār Depen		
					Nodokļi un nodevas Impôts et contributions	Starp tiem — Dont			Kapitāli, īpašumi un uzņēmumi Capitaux, propriétés et entreprises	Dažādi Diverses	Kopā Total	Ārkārtējie ieņēmumi Recettes extraordinaires	Administratīvie Administratives	Izglītība Instruction
						Nekustamu īpašumu Immeubles	Valsts mežu Forêts d'Etat	Pašvaldības Municipalités rurales						
L a t o s —														
1	2	3	4	5	6	7	8	9	10	11	12	13	14	15
8	Dauguļu . . .	420	860 198	22 180	20 123	12 387	117	7 437	1 260	797	22 180	—	7 096	6 181
9	Dikļu . . .	568	1 065 317	26 600	25 822	15 340	380	9 493	420	358	26 600	—	8 810	4 973
10	Duntes . . .	309	479 942	13 024	12 134	6 911	153	4 885	590	300	13 024	—	6 052	2 780
11	Idus . . .	312	482 191	12 700	12 300	6 943	170	5 101	60	340	12 700	—	5 280	2 690
12	Ipiķu . . .	350	623 798	16 200	15 352	8 983	210	6 044	716	132	16 200	—	7 572	3 331
13	Jaunburtn. . .	303	682 376	18 000	15 380	9 827	58	5 361	2 380	240	18 000	—	7 000	2 935
14	Jaunvāles . . .	277	531 967	14 600	12 652	7 660	98	4 804	1 400	548	14 600	—	6 264	3 200
15	Jeru . . .	539	910 000	25 500	23 498	13 104	568	9 000	1 670	332	25 500	—	9 670	4 880
16	Katvaru . . .	336	651 740	17 156	16 039	9 385	103	6 306	825	292	17 156	—	7 440	4 480
17	Kauguru . . .	603	1 032 450	26 500	25 876	14 867	186	10 125	246	378	26 500	—	8 200	5 840
18	Kieģeļu . . .	409	870 846	21 500	20 092	12 541	202	7 013	570	838	21 500	—	6 980	5 620
19	Kokmuižas . . .	607	1 048 601	28 000	26 340	15 100	380	10 200	1 100	560	28 000	—	8 145	4 560
20	Koņu . . .	369	918 305	21 600	20 255	13 222	220	6 654	1 025	320	21 600	—	8 495	3 790
21	Lādes . . .	308	472 526	12 900	12 210	6 804	—	5 252	320	370	12 900	—	5 550	2 145
22	Liepupes . . .	336	532 804	16 500	14 053	7 670	103	5 615	2 220	227	16 500	—	6 830	3 245
23	Limbažu . . .	405	962 500	22 580	21 930	13 860	—	8 028	100	550	22 580	—	8 550	4 360
24	Lodes . . .	393	722 864	20 340	17 947	10 409	276	6 822	1 706	687	20 340	—	7 070	4 640
25	Mazsalacas . . .	1 080	1 533 372	40 800	39 468	21 160	588	16 894	800	532	40 800	—	15 670	9 260
26	Mujanū . . .	244	514 676	13 000	12 192	7 412	92	4 392	320	388	12 900	100	6 035	2 745
27	Nabes . . .	221	312 300	9 600	9 254	4 497	204	3 921	260	86	9 600	—	4 860	1 845
28	Naukšēnu . . .	933	1 991 938	49 000	46 960	28 650	1 040	16 177	1 480	560	49 000	—	13 065	9 970
29	Ozolu . . .	290	539 350	13 400	13 065	7 766	289	4 868	180	155	13 400	—	5 483	2 374
30	Pāles . . .	1 114	1 635 227	45 500	44 198	23 547	1 041	18 570	1 000	302	45 500	—	13 365	7 936
31	Pociema . . .	398	584 065	17 200	15 628	8 410	228	6 890	500	372	16 500	700	7 050	3 350
32	Puikules . . .	408	513 194	23 400	14 769	7 390	225	6 804	1 425	206	16 400	7 000	5 800	2 070
33	Rencēnu . . .	876	1 513 510	41 800	39 811	21 794	941	14 700	810	1 179	41 800	—	11 410	9 530
34	Rožēnu . . .	1 206	1 856 545	51 100	49 924	26 734	1 564	19 550	722	454	51 100	—	15 950	14 150
35	Rūjienas . . .	397	772 336	19 000	18 040	11 120	100	6 702	320	640	19 000	—	7 940	4 240
36	Salacas . . .	819	876 290	28 800	28 321	12 618	1 691	13 552	230	249	28 800	—	10 120	6 790
37	Sēju . . .	388	859 981	20 000	19 410	12 385	340	6 635	250	340	20 000	—	7 700	3 560
38	Skaņkalnes . . .	576	831 570	23 600	22 724	11 974	806	9 724	510	366	23 600	—	8 740	3 720
39	Stienes . . .	265	504 905	12 500	12 272	7 270	92	4 669	130	98	12 500	—	5 550	2 755
40	Svētciema . . .	668	918 000	25 000	24 556	13 219	921	10 216	198	246	25 000	—	8 297	5 680
41	Ternejas . . .	550	1 022 679	24 980	24 055	14 720	35	9 130	600	325	24 980	—	9 930	5 160
42	Tūjas . . .	432	737 351	20 400	18 740	10 617	692	7 226	1 460	200	20 400	—	8 080	4 400
43	Umurgas . . .	499	743 102	23 500	19 977	10 700	157	8 466	350	173	20 500	3 000	8 084	4 850
44	Vaidavas . . .	424	770 852	24 600	18 910	11 100	130	7 550	725	365	20 000	4 600	6 760	4 120
45	Vainižu . . .	406	495 601	14 900	14 327	7 140	55	7 012	200	373	14 900	—	7 170	3 040
46	Valmieras . . .	774	1 340 619	38 000	33 876	19 304	300	13 552	1 800	824	36 500	1 500	10 928	7 570
47	Vecates . . .	252	456 524	12 325	10 925	6 574	20	4 297	502	198	11 625	700	5 608	1 780
48	Viļķenes . . .	440	780 595	20 000	19 500	11 240	—	8 004	330	170	20 000	—	6 983	3 815
49	Vilzēnu . . .	245	557 326	13 360	12 638	8 026	58	4 274	510	212	13 360	—	5 750	2 635
50	Vitrupe . . .	658	913 123	26 500	25 434	13 148	1 204	10 480	370	696	26 500	—	8 370	5 594
	Kopā Total	25 580	43 348 773	1 181 721	1 098 558	623 249	19 111	431 885	38 389	21 924	1 158 871	22 850	411 220	240 154
	Valkas apr.													
1	Alsviķa . . .	776	845 642	29 000	27 818	12 178	335	14 429	880	302	29 000	—	10 155	6 300
2	Alūksnes . . .	524	448 605	19 292	16 019	6 460	74	8 620	2 055	928	19 002	290	8 712	3 251
3	Annas . . .	925	759 794	31 435	28 838	10 941	1 118	15 969	1 462	430	30 730	705	12 244	5 173
4	Bejas . . .	997	799 483	30 155	29 369	11 033	1 080	16 450	470	316	30 155	—	10 333	5 819
5	Bilskas . . .	639	871 018	25 650	23 320	12 541	287	10 382	1 300	1 030	25 650	—	9 864	4 403
6	Blomes . . .	553	930 885	23 600	22 918	13 404	19	9 082	422	260	23 600	—	8 562	3 084
7	Cirgaļu . . .	898	1 230 365	35 900	35 106	17 716	1 464	15 116	500	294	35 900	—	12 782	8 175
8	Dūres . . .	314	226 273	9 870	9 120	3 122	1 224	4 594	160	590	9 870	—	4 749	1 810

Iējie izdevumi 1938/39, s. g. ses ordinaires pour l'exercice 1938/39						Starp tiem Dont	1938. gada 1. aprīlī — Au 1-er avril 1938										Nr. pēc kār- tas Nr. d' ordre
Sabied- riskā aizgā- dība Assis- tance publi- que	Veseli- bas aizsar- dzība Sauve- garde sani- taire	Parādu deldē- jums un procen- tu no- maksā Paiē- ment des dettes et des in- térêts	Da- žādi Di- ver- ses	Kopā Total	Ārkār- ījie izde- vumi Dé- pens- es ex- tra- ordi- naires		Jaun- būves, kapitāl- remonti Con- struc- tions nou- velles et répa- ration fond.	No- dokļu parādi Dettes des impôts	Pašvaldību parādi Dettes des municipalités rurales		Kapitāli Capitaux		Kustami un ne- kustami īpašumi Immeu- bles et mobi- liers	Nauda kasē un nogul- dījumi En- caisse et dé- pôts			
						Kopā Total			Starp tiem Dont	Kopā Total	Starp tiem Dont	Kopā Total			Pamat- kapitāls Capital fonda- mental		

E n l a t s

15	16	17	18	19	20	21	22	23	24	25	26	27	28	29	30
181	2 978	2 414	2 500	461	21 630	550	350	—	43 292	37 810	175 844	164 195	203 156	5 766	8
973	5 460	4 255	1 342	1 000	25 840	760	—	1 564	22 403	21 876	76 790	64 092	85 968	11 283	9
780	1 575	1 470	608	479	12 964	60	—	—	8 080	8 080	93 034	90 027	95 853	3 218	10
690	1 600	1 590	70	440	11 670	1 030	300	—	1 092	1 092	45 958	41 015	42 107	4 666	11
331	2 778	1 430	331	478	15 920	280	80	275	4 837	4 837	99 017	90 978	95 816	8 017	12
935	2 300	2 667	1 953	498	17 353	647	517	207	36 062	35 686	31 426	16 578	52 851	30 848	13
200	2 098	1 972	100	516	14 150	450	200	—	2 370	2 370	96 007	80 443	81 814	8 417	14
880	3 900	1 800	—	800	21 050	4 450	2 950	—	—	—	113 079	99 720	99 720	14 654	15
480	2 220	1 300	806	390	16 636	520	—	58	3 575	3 223	88 572	84 607	84 607	1 213	16
840	4 240	3 290	1 445	735	23 750	2 750	1 350	—	21 618	18 445	138 787	135 395	149 397	4 618	17
620	3 480	4 369	—	491	20 940	560	330	360	350	—	63 338	57 214	57 189	3 899	18
560	5 200	3 628	5 700	767	28 000	—	—	—	65 720	65 720	251 534	249 764	315 837	5 282	19
790	2 790	2 230	—	1 055	18 360	3 240	200	—	—	—	125 960	87 179	87 157	36 020	20
145	1 145	1 140	1 965	340	12 285	615	615	—	27 910	23 854	81 090	80 650	105 204	94	21
245	2 000	2 100	825	1 025	16 025	475	—	—	10 291	10 291	128 765	122 745	133 036	5 636	22
360	3 900	2 980	790	650	21 230	1 350	1 000	209	4 463	4 243	74 199	65 319	65 319	8 776	23
640	3 620	1 770	76	684	17 860	2 480	1 950	343	7 014	6 730	113 886	98 357	98 121	12 803	24
260	7 550	6 540	200	970	40 190	610	—	134	2 058	1 710	176 854	133 487	133 486	46 409	25
745	2 030	1 802	100	288	13 000	—	—	175	—	—	43 746	34 515	34 515	8 698	26
845	1 220	1 080	340	185	9 530	70	—	—	5 156	2 380	73 004	72 491	75 571	326	27
970	5 640	6 700	2 830	1 625	39 830	9 170	5 700	—	29 000	29 000	171 402	158 048	187 048	10 279	28
374	2 759	1 486	—	298	12 400	1 000	—	—	558	—	68 643	66 267	66 267	2 184	29
936	6 863	7 434	6 531	1 771	43 900	1 600	1 600	—	60 964	57 996	259 177	259 165	314 219	2 652	30
3350	2 750	1 851	241	558	15 800	1 400	—	37	4 487	4 487	68 830	62 855	67 342	4 104	31
070	3 650	3 195	1 870	315	16 900	6 500	6 500	413	120	—	64 700	58 642	54 765	7 267	32
9530	6 880	7 990	2 610	1 090	39 510	2 290	1 990	—	41 380	39 475	146 735	142 800	182 276	4 144	33
1450	8 700	8 939	200	1 761	49 700	1 400	650	—	4 067	3 984	219 044	189 253	190 202	32 264	34
4240	3 440	2 130	360	390	18 500	500	—	—	2 545	2 205	85 542	87 748	87 748	287	35
6790	5 560	4 979	80	651	28 180	620	—	836	630	630	87 044	78 461	79 091	717	36
3560	5 300	2 500	180	540	19 780	220	—	—	1 890	1 890	64 060	57 612	59 502	4 496	37
3720	5 290	3 780	—	870	22 400	1 200	—	—	—	—	56 693	55 630	55 715	14 321	38
2755	1 340	1 356	90	469	11 560	940	—	—	2 020	2 020	85 798	77 620	77 620	7 532	39
5680	4 290	4 922	—	859	24 048	952	352	155	—	—	94 380	88 622	88 621	1 977	40
5160	4 680	3 060	150	950	23 930	1 050	—	—	3 871	3 680	60 029	45 251	48 931	13 953	41
4400	2 620	3 590	320	790	19 800	600	—	—	3 176	3 176	90 148	76 914	76 914	14 041	42
4850	2 098	2 418	410	1 140	19 000	4 500	4 000	—	669	669	53 834	36 150	36 150	15 002	43
4120	2 910	4 192	40	498	18 520	6 080	5 860	—	—	—	99 062	90 642	90 642	7 322	44
3040	1 610	1 840	410	380	14 450	450	—	—	7 385	7 385	58 268	39 295	39 295	17 231	45
7570	8 382	5 654	4 032	834	37 400	600	—	351	45 490	45 490	162 002	155 089	202 850	6 965	46
1780	1 868	1 593	35	441	11 325	1 000	850	—	930	780	58 669	52 458	53 657	5 674	47
3815	2 356	2 971	116	499	16 740	3 260	—	—	2 073	1 983	134 125	118 083	120 066	16 915	48
2635	2 460	1 601	40	314	12 800	560	—	—	1 660	660	97 568	89 893	89 893	8 030	49
5594	4 901	4 830	1 200	890	25 785	715	245	510	6 409	4 580	109 987	107 518	108 598	787	50
10154	191 594	169 376	47 896	36 310	1 096 550	85 171	40 845	7 611	603 805	568 116	5 258 060	4 760 927	5 275 749	473 716	
6300	4 003	3 910	2 795	512	27 675	1 325	—	693	33 250	31 948	203 131	202 429	234 377	198	1
3251	2 484	2 725	1 504	506	19 182	110	—	1 251	6 368	5 616	122 916	114 667	120 284	12 030	2
5173	4 297	4 722	3 281	1 118	30 835	600	300	708	43 147	36 712	150 237	150 237	186 949	3 721	3
5819	5 137	4 428	1 088	740	27 545	2 610	1 070	864	11 707	11 707	109 622	95 196	106 903	12 285	4
4040	4 357	4 272	600	1 417	24 450	1 200	800	360	12 592	11 420	57 066	54 454	65 874	268	5
3084	4 180	4 201	1 175	1 023	22 225	1 375	—	288	14 260	14 260	94 962	93 695	107 955	836	6
8175	6 433	5 100	1 700	1 010	35 200	700	400	1 612	15 255	14 900	171 962	146 919	161 819	6 299	7
1810	1 276	920	568	267	9 590	280	—	450	2 495	190	34 754	32 551	32 741	3 782	8

Turpinājums.

Nr. pēc kārtas Nr. d'ordre	Pagastu nosaukumi Dénomination des communes rurales	Pašvaldības nodokļa maksātāju skaits Nombre des contribuables des impôts communaux	Ar nodokli apīekamā nekustamu īpašumu vērtība Valeur des imubles soumis aux impôts	Budžeta kop-suma Somme totale du budget	Kārtējie ieņēmumi 1938/39. s. g. Recettes ordinaires pour l'exercice 1938/39							Ārkārtējie ieņēmumi Recettes extraordinaires	Kār Depen	
					Nodokļi un nodevas Impôts et contributions	Starp tiem — Dont			Kapitāl, īpašumu un uzņēmumu Capitaux, propriétés et entreprises	Dažādi Diverses	Kopā Total		Administratīvie Administratives	Izglītība Instruction
						Nekustamu īpašumu Imubles	Valsts mežu Forêts d'Etat	Pašvaldības Municipalités rurales						
9	Ērgemes . . .	657	877 700	27 280	25 768	12 638	480	11 958	1 250	262	27 280	—	9 001	4 600
10	Ēveles . . .	657	1 357 624	30 991	28 301	17 921	211	9 674	2 605	85	30 991	—	9 165	5 181
11	Gaujienas . . .	884	914 714	40 710	32 960	13 172	2 700	14 884	2 690	1 460	37 110	3 600	12 750	7 333
12	Grundzāles . . .	281	274 224	10 150	9 287	3 949	222	4 766	290	573	10 150	—	4 580	1 790
13	Ilzenes . . .	406	407 280	15 035	14 295	5 864	639	7 662	540	200	15 035	—	7 556	3 167
14	Jaunlaicenes . . .	902	826 752	30 452	29 647	11 905	927	16 086	620	185	30 452	—	11 489	5 894
15	Jaunrozes . . .	374	370 204	10 990	10 315	4 442	3	5 765	380	235	10 990	—	5 499	1 042
16	Jērcēnu . . .	450	917 286	28 850	21 915	13 208	668	7 849	1 516	19	23 450	5 400	8 748	4 735
17	Kalcempju . . .	786	632 174	25 955	22 800	9 104	340	12 936	1 650	1 505	25 955	—	10 090	4 225
18	Kārķu . . .	680	899 248	26 439	23 906	11 870	532	10 724	2 261	272	26 439	—	9 272	4 491
19	Karvas . . .	375	272 390	14 200	12 132	3 922	946	6 798	1 657	411	14 200	—	5 327	2 463
20	Lejasciema . . .	843	741 174	27 497	26 027	10 672	1 288	13 840	665	805	27 497	—	10 929	5 576
21	Lugažu . . .	584	1 020 224	27 862	26 460	13 467	3 012	9 911	1 352	50	27 862	—	9 173	4 600
22	Mālpupes . . .	990	831 822	32 493	31 372	11 978	1 560	17 004	705	416	32 493	—	11 571	5 856
23	Mārkalnes . . .	851	717 565	25 770	25 410	10 333	276	14 390	30	330	25 770	—	10 488	4 656
24	Mēra . . .	336	416 793	13 161	12 270	6 003	226	5 839	641	250	13 161	—	5 413	2 558
25	Omuļu . . .	303	419 890	14 532	11 998	6 047	624	5 102	624	110	12 732	1 800	5 118	2 460
26	Palsmana . . .	999	994 890	38 975	34 004	14 326	862	17 545	3 997	974	38 975	—	12 380	8 456
27	Pededzes . . .	1 138	862 792	29 500	27 898	10 871	633	15 224	205	897	29 000	500	12 720	5 423
28	Plāņu . . .	222	359 500	10 821	9 436	5 173	216	3 907	1 165	100	10 701	120	5 047	1 487
29	Rauzas . . .	234	273 915	8 705	8 198	3 944	269	3 873	248	259	8 705	—	4 177	1 175
30	Sinoles . . .	499	564 300	20 500	18 757	8 126	1 468	8 841	1 125	618	20 500	—	9 102	4 422
31	Smiltenes . . .	1 363	2 134 005	57 450	55 876	30 730	1 986	22 927	1 000	574	57 450	—	16 405	12 220
32	Trapenes . . .	534	584 770	21 350	19 362	8 420	1 032	9 380	810	460	20 632	718	7 995	3 358
33	Triekāts . . .	1 076	2 070 846	60 450	52 513	29 820	2 810	18 348	2 258	1 679	56 450	4 000	17 802	9 042
34	Valkas . . .	262	461 400	10 887	10 634	5 814	520	4 025	70	183	10 887	—	5 199	1 846
35	Veclaicenes . . .	621	480 556	19 252	18 532	6 912	272	10 973	90	630	19 252	—	7 188	3 671
36	Viļciema . . .	518	720 446	22 950	21 779	10 374	1 874	9 051	905	266	22 950	—	7 883	4 451
37	Zeltiņu . . .	394	354 848	13 476	12 376	5 110	379	6 406	710	390	13 476	—	6 284	2 816
38	Ziemeru . . .	641	613 722	22 747	21 377	8 837	699	11 496	1 070	300	22 747	—	7 965	3 945
39	Zvārtavas . . .	522	707 791	22 720	20 055	10 192	418	9 147	380	335	20 770	1 500	8 195	3 374
	Kopā Total	25 008	29 192 410	966 542	888 168	412 539	33 693	420 973	40 758	18 983	947 909	18 633	351 913	173 965
	Madonas apr.													
1	Adulienas . . .	401	488 753	14 790	14 428	7 038	227	7 048	160	202	14 790	—	5 372	2 781
2	Beļavas . . .	629	737 502	24 000	22 275	10 620	358	11 052	1 575	150	24 000	—	7 712	6 668
3	Bērzaunes . . .	560	716 572	21 500	21 037	10 318	24	10 235	50	413	21 500	—	7 315	4 800
4	Cesvaines . . .	707	923 479	45 000	31 481	13 298	1 580	11 903	12 100	1 419	45 000	—	11 050	6 395
5	Dzelzavas . . .	681	812 783	24 870	23 627	11 704	327	10 926	720	523	24 870	—	8 849	3 991
6	Galgauškas . . .	863	1 129 737	32 300	31 303	16 268	492	14 008	380	617	32 300	—	8 925	5 999
7	Grašu . . .	306	302 674	10 698	9 848	4 358	45	5 238	150	700	10 698	—	5 203	1 742
8	Grostonas . . .	385	416 981	14 200	13 429	6 010	129	6 600	270	501	14 200	—	5 770	3 350
9	Iršu . . .	480	756 887	23 000	20 240	10 899	187	8 738	700	60	21 000	2 000	8 196	4 718
10	Jaungulbenes . . .	1 767	2 084 181	66 700	63 145	30 012	1 857	27 656	2 122	733	66 000	700	15 889	19 063
11	Kālnavas . . .	1 063	1 110 424	40 000	36 973	15 990	1 550	18 448	2 397	630	40 000	—	10 813	6 912
12	Kārsdabas . . .	233	254 550	8 800	8 029	3 665	—	3 954	275	496	8 800	—	4 605	1 869
13	Kraukļu . . .	636	759 173	23 500	21 967	10 930	189	10 238	570	963	23 500	—	7 342	4 375
14	Kusas . . .	291	327 243	11 400	10 380	4 712	37	5 230	565	455	11 400	—	4 730	2 532
15	Lazdonas . . .	425	552 835	17 000	16 499	7 960	248	7 740	210	291	17 000	—	6 412	3 418
16	Laudonas . . .	1 115	1 692 796	58 500	46 315	23 360	523	17 181	1 013	960	48 288	10 212	13 985	8 833
17	Liepkalna . . .	406	729 715	19 480	18 681	10 508	138	7 108	595	204	19 480	—	6 226	2 958
18	Liezeres . . .	820	1 087 040	32 330	29 250	14 348	390	13 486	1 610	1 470	32 330	—	12 603	8 167
19	Litenes . . .	813	1 043 728	31 380	29 592	15 030	778	13 194	1 210	578	31 380	—	10 888	6 729
20	Lubānas . . .	1 586	1 846 322	61 130	59 580	26 587	2 800	25 878	910	640	61 130	—	16 440	17 093
21	Lubejas . . .	345	379 979	14 700	12 774	5 471	79	6 132	736	1 190	14 700	—	6 038	4 080

L a t o s —

tēja izdevumi 1938/39. s. g. ses ordinaires pour l'exercice 1938/39					Kopā Total	Ārkār- tēja iz- devu- mi Dé- pens- extra- ordi- naires	Jaun- būves, kapitāl- remontī Con- struc- tions nou- velles et répara- tion fond.	Starp tiem Dont	1938. gada 1. aprīlī — Au 1-er avril 1938							Nr. pēc kār- tas Nr. d' or- dre				
									Pašvaldību parādi Dettes des municipalités rurales		Kapitāli Capitaux		Kustami un ne- kustami īpašumi Immeu- bles et mobi- liers	Nauda kasē un nogul- dījumi En- caisse et dé- pôts	Np.		pē-	kār- tas	Nr.	d' or- dre
									Kopā Total	Starp tiem Dont	Kopā Total	Starp tiem Dont								

E n l a t s

	16	17	18	19	20	21	22	23	24	25	26	27	28	29	30
4 600	3 850	3 500	100	829	21 880	5 400	5 300	531	4 840	4 840	97 127	64 874	69 714	33 245	9
5 181	4 844	5 660	1 931	1 880	28 661	2 330	1 600	—	15 411	14 400	165 918	162 895	177 295	3 290	10
3 333	6 492	4 971	3 600	1 194	36 340	4 370	—	2 232	39 164	33 120	191 484	187 170	220 290	682	11
1 790	545	815	2 059	271	10 060	90	—	505	14 713	11 323	63 661	63 661	74 984	25	12
3 167	1 791	2 216	6	299	15 035	—	—	1 454	1 342	120	46 329	40 316	40 436	630	13
5 894	4 898	4 361	433	912	27 987	2 465	350	1 666	2 031	1 391	85 359	81 137	82 528	150	14
1 042	1 590	1 962	—	737	10 830	100	—	1 147	1 710	—	32 326	32 326	32 326	159	15
4 735	3 585	3 502	2 210	970	23 750	5 100	4 250	662	36 484	36 484	167 589	151 888	188 372	12 170	16
4 225	4 530	3 090	3 100	670	25 705	250	—	661	45 599	45 004	52 497	48 381	93 385	23 065	17
4 491	2 290	4 776	1 250	960	23 039	3 400	3 100	64	16 664	14 666	99 830	93 037	107 703	4 061	18
2 463	1 000	1 569	120	211	10 690	3 510	400	625	2 789	2 606	102 216	96 216	98 822	4 618	19
5 576	4 088	4 058	20	826	25 497	2 000	2 000	1 191	2 846	344	57 265	55 783	56 127	19	20
4 600	4 700	3 000	940	2 549	24 962	2 900	1 200	2 002	8 207	3 540	187 351	178 203	181 744	9 813	21
5 856	5 917	3 997	80	642	28 063	4 430	2 000	1 335	1 646	1 284	105 313	92 425	93 709	6 229	22
4 656	3 475	3 650	2 359	892	25 520	250	—	1 034	45 643	45 643	60 421	52 912	98 555	7 074	23
2 558	2 052	1 945	217	471	12 656	505	360	—	5 412	3 570	127 813	122 710	126 280	2 590	24
2 460	1 117	1 450	1 439	578	12 162	2 370	370	901	29 087	27 968	41 254	38 473	66 441	415	25
8 456	6 484	6 869	3 425	1 021	38 635	340	160	3 269	42 493	30 720	242 721	242 721	273 441	439	26
5 423	2 830	3 878	714	985	26 550	2 950	1 200	2 713	5 801	5 311	76 656	64 581	69 892	11 442	27
1 487	1 420	1 730	—	627	10 311	510	390	403	1 098	—	77 157	73 539	73 539	2 563	28
1 175	968	955	488	449	8 213	492	—	737	6 594	5 494	66 034	64 600	70 093	442	29
4 422	2 290	1 775	70	511	18 170	2 330	2 180	618	2 496	1 700	90 371	63 005	64 705	21 247	30
2 220	12 675	8 335	—	2 415	52 505	5 400	—	764	—	—	209 027	175 736	175 736	16 098	31
3 358	2 625	2 874	3 700	598	21 150	200	—	821	80 580	73 164	124 462	122 284	195 449	1 754	32
9 042	8 375	7 463	6 922	5 071	54 675	5 775	4 500	491	68 730	68 610	69 247	63 934	132 545	66 368	33
1 846	1 075	1 085	304	678	10 187	700	670	341	4 252	4 252	80 950	75 337	79 589	4 412	34
3 671	2 527	1 589	2 365	662	18 002	1 250	500	1 223	39 802	28 485	72 937	72 937	101 422	217	35
4 451	2 815	3 032	2 480	819	21 480	1 470	—	1 441	29 203	24 073	28 506	26 733	50 806	2 986	36
2 816	2 072	1 849	88	367	13 476	—	—	677	252	150	61 536	55 855	56 005	2 999	37
3 945	3 704	2 804	1 320	686	20 424	2 323	2 323	1 775	24 534	20 507	68 317	61 199	81 707	5 435	38
3 374	3 305	2 756	2 500	1 290	21 420	850	600	61	27 707	20 806	36 210	33 246	54 052	1 104	39
73 965	142 096	131 694	56 951	37 663	894 282	72 260	36 023	35 570	46 204	656 328	3 932 534	3 648 262	4 304 594	285 160	
2 781	4 345	1 860	60	312	14 730	60	—	464	1 230	1 230	102 120	99 104	100 334	1 837	1
6 668	3 905	2 364	850	1 627	23 126	874	—	—	12 165	11 915	95 569	92 642	104 558	6 541	2
4 800	4 515	3 470	515	555	21 170	330	—	152	2 356	292	94 632	94 143	94 936	72	3
6 395	7 700	7 540	4 155	1 660	38 500	6 500	6 500	—	19 911	13 136	288 008	280 871	300 683	32 828	4
3 991	5 460	5 616	200	604	24 720	150	—	533	2 994	2 820	105 184	91 062	93 882	20 304	5
5 999	6 180	4 705	5 884	607	32 300	—	—	487	96 044	94 670	110 853	108 200	202 871	1 267	6
1 742	1 878	1 200	400	275	10 698	—	—	—	5 000	3 875	39 376	38 757	42 632	1 232	7
3 350	2 350	2 000	100	330	13 900	300	—	—	1 670	1 670	92 268	90 826	91 996	1 366	8
9 063	3 518	2 756	60	1 147	20 395	2 605	2 000	—	1 718	800	64 086	55 540	56 340	2 511	9
6 912	12 045	11 826	92	2 630	61 545	5 155	150	577	2 505	2 270	390 332	366 909	369 179	11 319	10
1 869	7 483	6 308	730	1 904	34 150	5 850	—	—	8 920	8 273	127 828	106 240	114 513	23 322	11
4 375	1 204	770	19	183	8 650	150	—	—	460	460	59 743	58 899	59 359	644	12
2 532	4 940	5 876	10	657	23 200	300	—	—	181	181	86 918	83 157	83 339	4 602	13
3 418	1 375	1 284	380	349	10 650	750	—	—	970	970	54 542	54 349	55 319	341	14
8 833	2 996	1 973	820	403	16 022	978	408	705	13 205	12 921	62 233	59 897	72 818	846	15
2 958	10 882	7 111	3 381	5 253	49 445	9 055	500	—	12 934	11 970	196 904	182 338	194 308	14 718	16
8 167	3 415	4 785	10	922	18 316	1 164	—	—	200	200	90 952	70 253	70 453	15 917	17
6 729	5 419	3 607	—	1 724	31 520	810	400	—	—	—	139 754	103 789	103 288	36 261	18
17 093	5 807	4 210	—	766	28 400	2 980	2 300	2 698	390	—	159 551	143 037	143 037	15 772	19
4 080	10 117	9 290	218	3 597	56 755	4 375	3 050	2 061	9 042	4 643	173 889	169 004	173 647	1 014	20
	2 190	1 460	200	532	14 500	200	—	—	2 910	2 810	59 026	55 238	58 048	3 238	21

Turpinājums.

Nr. pēc kārtas Nr. d'ordre	Pagastu nosaukumi Denomination des communes rurales	Pašvaldības nodokļa maksātāju skaits Nombre des contribuables des impôts communaux	Ar nodokli apliekamā nekustamu īpašumu vērtība Valeur des immeubles soumis aux impôts	Budžeta kop-suma Somme totale du budget	Kārtējie ieņēmumi 1938/39. s. g. Recettes ordinaires pour l'exercice 1938/39							Kār Dēpen			
					Nodokļi un nodevas Impôts et contributions	Starp tiem — Dont			Kapitāli, īpašumu uzņēmumi Capitaux, propriétés et entreprises	Dažādi Diverses	Kopā Total	Ārkārtējie ieņēmumi Recettes extraordinaires	Administratīvie Administratives	Izglītība Instruction	
						Nekustamu īpašumu Immeubles	Valsts mežu Forēts d'Etat	Pašvaldības Municipalités rurales							
1	2	3	4	5	6	7	8	9	10	11	12	13	14	15	16
22	Mārcienas	587	656 258	21 500	20 364	9 451	243	9 617	600	536	21 500	—	8 816	3 697	3 1
23	Mēdzūlas	575	875 108	24 165	23 242	12 602	60	10 196	710	213	24 165	—	8 371	6 113	5 0
24	Meirānu	831	969 543	31 400	29 856	13 961	1 140	14 023	280	1 264	31 400	—	10 770	6 321	3 7
25	Mētrienes	690	905 479	27 603	26 333	13 039	427	12 535	770	500	27 603	—	11 171	5 639	5 6
26	Odzienas	704	774 366	22 200	20 317	9 292	357	9 520	850	1 033	22 200	—	9 812	4 215	1 4
27	Oļu	194	202 057	7 800	6 494	2 788	40	3 524	941	365	7 800	—	3 904	1 203	2 3
28	Patkules	320	431 195	11 870	10 753	5 692	89	4 752	840	277	11 870	—	4 861	2 216	5 4
29	Praulienas	687	861 320	27 700	25 504	12 403	227	11 975	1 622	574	27 700	—	8 437	5 541	7 0
31	Saikavas	879	1 163 715	33 800	33 094	16 757	572	15 260	360	346	33 800	—	9 965	7 267	5 4
32	Sarkaju	587	665 159	21 500	19 867	9 578	85	9 789	390	1 243	21 500	—	7 385	4 419	1 2
33	Sausnējas	330	412 860	13 270	12 045	5 945	79	5 802	275	950	13 270	—	5 554	2 520	5 3
34	Sāvienas	468	606 736	18 000	17 090	8 737	290	7 685	200	710	18 000	—	7 906	3 264	3 9
33	Stāmerienes	1 002	917 323	33 903	29 702	13 209	483	15 190	795	595	31 092	2 811	10 759	8 199	4 1
35	Tirzas	589	842 689	25 700	23 590	12 138	720	9 352	1 030	1 080	25 700	—	10 120	3 745	5 8
36	Vecgulbenes	1 224	1 282 690	43 000	40 259	18 470	1 725	19 612	1 612	1 129	43 000	—	12 020	8 608	8 7
37	Vējavas	167	274 215	8 700	7 487	3 948	134	3 250	920	293	8 700	—	4 766	1 450	4 2
37	Vestienas	668	1 112 355	31 000	28 879	16 017	162	12 028	798	1 323	31 000	—	10 298	6 653	3 0
39	Viesienas	411	599 293	16 800	16 412	8 629	—	7 486	144	244	16 800	—	7 263	4 382	2 8
40	Vietalvas	546	722 760	23 000	21 016	10 407	436	9 083	1 290	694	23 000	—	8 278	5 586	3 0
41	Virānes	336	319 244	12 463	10 517	4 597	175	5 531	1 163	783	12 463	—	5 131	1 819	3 0
	Kopā Total	26 307	32 747 899	1 050 652	963 674	466 746	19 402	438 203	43 908	27 347	1 034 929	15 723	349 940	219 830	187 9
	Liepājas apr.														
1	Aisteres	256	535 690	13 573	11 868	7 713	140	3 955	1 610	95	13 573	—	5 609	2 771	9
2	Aizviķu	390	751 460	16 000	15 224	9 017	324	5 677	550	226	16 000	—	7 630	3 670	1 0
3	Asītes	712	1 407 100	32 435	28 252	16 885	925	10 072	970	560	29 782	2 653	10 631	6 142	3 0
4	Bārtas	770	881 460	26 800	25 632	12 693	1 345	10 899	958	210	26 800	—	9 795	4 526	5 3
5	Bunkas	361	794 820	18 300	17 960	11 445	40	6 360	100	240	18 300	—	8 120	4 500	1 2
6	Dunikas	1 214	978 850	35 414	34 014	14 095	1 908	17 356	340	1 060	35 414	—	11 768	7 218	4 6
7	Durbes	608	1 159 080	27 283	26 538	16 690	—	9 718	675	70	27 283	—	9 542	6 703	5 1
8	Embūtes	525	910 005	23 579	23 009	13 104	350	9 195	370	200	23 579	—	8 494	3 474	6 1
9	Ezeres	1 130	2 326 750	55 100	53 420	33 730	685	17 680	380	1 300	55 100	—	14 078	12 464	7 9
10	Gaviezes	691	1 090 940	29 830	25 932	14 400	1 311	10 009	1 208	390	27 530	2 300	9 381	6 077	5 3
11	Gramzdas	484	1 040 700	24 078	23 458	14 986	337	8 120	—	620	24 078	—	8 244	4 674	4 8
12	Grobiņas	948	1 572 090	38 600	37 599	22 638	1 068	13 653	671	330	38 600	—	12 885	9 534	7 3
13	Kalētu	682	1 073 130	28 800	26 898	15 453	570	10 411	750	1 152	28 800	—	8 302	5 279	7 0
14	Krotas	287	575 500	16 650	13 520	8 287	310	4 843	1 117	513	15 150	1 500	5 498	3 872	1 0
15	Medzes	845	1 361 140	34 152	32 412	19 600	320	12 267	730	1 010	34 152	—	12 573	7 060	1 5
16	Nicas	1 369	1 131 200	38 600	37 313	16 280	2 260	18 118	637	650	38 600	—	14 152	5 474	8 1
17	Nigrandas	590	1 318 700	28 770	27 724	17 406	443	9 399	180	866	28 770	—	9 207	7 353	6 0
18	Pērkones	539	433 580	15 900	14 284	6 333	34	7 327	116	100	14 500	1 400	7 045	2 975	3 5
19	Priekules	542	1 315 270	31 335	27 740	18 939	119	8 392	2 810	785	31 335	—	8 792	4 856	9 6
20	Purmsātu	349	675 040	17 500	15 685	9 720	145	5 724	712	603	17 000	500	6 640	4 100	4 0
21	Rāvas	250	568 100	13 400	12 406	8 181	140	3 968	380	614	13 400	—	6 037	3 976	1 9
22	Rudavas	1 661	1 516 020	57 200	52 042	21 830	1 702	26 930	539	3 619	56 200	1 000	19 780	9 475	9 5
23	Tadaiku	595	1 183 980	26 700	26 468	17 050	14	9 039	202	30	26 700	—	9 391	5 882	4 1
24	Tāšu	451	1 095 300	24 651	23 610	15 771	150	7 642	856	185	24 651	—	8 224	4 607	3 9
25	Vainodes	1 445	2 304 150	66 532	64 310	33 180	922	23 205	802	1 420	66 532	—	19 701	11 517	14 7
26	Vecpils	670	1 205 510	30 910	29 439	17 360	469	11 371	900	571	30 910	—	10 875	7 760	4 6
27	Vērgalu	408	629 510	18 588	16 607	9 064	380	6 791	518	1 463	18 588	—	7 695	2 611	4 3
28	Virgas	369	744 530	21 000	16 840	10 721	120	5 799	840	820	18 500	2 500	8 534	5 850	2 1
29	Ziemupes	300	246 890	9 600	9 561	3 555	310	5 626	5	34	9 600	—	4 500	1 544	1 8
	Kopā Total	19 441	30 826 495	821 280	769 765	436 126	16 841	299 546	19 926	19 736	809 427	11 853	283 123	165 944	147 620

tējie izdevumi 1938/39, s. g. ses ordinaires pour l'exercice 1938/39					Ārkār- tējie izde- vumi Dé- penses extra- ordi- naires	Jaun- būves, kapital- remontl Con- struc- tions nou- velles et répa- ration fond.	Starp tiem Dont	1938. gada 1. aprīlī — Au 1-er avril 1938							Kustami un ne- kustami īpašumi Immeu- bles et mobi- liers	Nauda kasē un nogul- dījumi En- caisse et dé- pôts	Nr. pēc kār- tas Nr. d' ordre		
Sabied- riskā aizgā- dība Assis- tance publi- que	Veseli- bas aizsar- dzība Sauve- garde sani- taire	Parādu deldē- jums un procen- tu no- maksā Paie- ment des dettes et des in- térêts	Da- žādi Di- ver- ses	Kopā Total				No- doku parādi Dettes des impôts	Pašvaldību parādi Dettes des municipalités rurales		Kapitāli Capitaux		Kopā Total	Kopā Total				Starp tiem Dont	Pamat- kapitāls Capital fonda- mental
									Kopā Total	Starp tiem Dont	Kopā Total	Starp tiem Dont							

E n l a t s

16	17	18	19	20	21	22	23	24	25	26	27	28	29	30
3 168	4 280	270	459	20 690	810	410	—	2 137	2 137	56 795	46 892	49 029	10 504	22
5 076	2 900	10	1 545	24 015	150	—	—	823	220	119 225	108 434	108 654	11 033	23
3 760	4 224	1 130	1 026	27 231	4 169	3 769	1 690	10 462	10 217	169 880	167 832	178 050	17 900	24
5 641	3 575	47	1 120	27 193	410	—	—	343	—	90 720	67 707	67 587	25 891	25
3 080	3 525	500	578	21 700	500	200	245	9 380	8 960	101 773	98 656	107 615	560	26
1 446	795	145	307	7 800	—	—	—	278	278	17 275	13 935	14 214	11 287	27
2 345	1 945	—	503	11 870	—	—	—	513	—	49 435	43 066	43 066	7 516	28
5 437	5 057	353	740	25 565	2 135	—	—	6 568	6 490	81 750	57 254	63 744	32 337	29
7 097	5 764	78	859	31 030	2 770	1 540	204	2 421	1 880	94 285	93 889	95 769	867	30
5 290	2 691	792	633	21 210	290	—	374	12 701	12 701	223 549	218 612	230 713	1 007	31
1 310	2 290	809	387	12 870	400	—	—	7 714	7 714	85 086	81 907	89 621	3 212	32
3 930	1 410	467	403	17 380	620	200	—	4 886	4 671	81 103	78 678	83 349	788	33
4 151	4 198	2 070	2 610	31 987	1 916	1 691	—	32 731	32 542	125 400	120 153	152 695	3 831	34
5 805	4 263	60	757	24 750	950	700	735	2 192	900	92 880	75 320	76 220	17 223	35
8 775	8 840	225	1 432	39 900	3 103	2 100	1 102	3 757	3 600	128 507	115 464	119 064	10 773	36
809	1 072	50	493	8 640	60	—	—	1 501	1 230	48 117	44 198	45 428	4 962	37
4 225	6 150	81	1 560	28 967	2 033	1 200	341	803	770	88 305	83 587	84 357	28 801	38
2 060	2 123	183	789	16 800	—	—	—	1 200	1 200	113 376	111 256	112 455	2 526	39
3 861	3 907	150	1 218	23 000	—	—	—	3 700	3 700	83 942	79 323	83 023	2 667	40
3 009	1 485	571	448	12 463	—	—	—	12 007	12 007	52 708	48 559	60 566	3 769	41
187 999	160 505	26 075	43 904	987 753	62 899	27 118	12 368	310 922	286 323	4 497 879	4 158 477	4 450 759	393 906	
992	1 160	—	1 141	11 673	1 900	1 900	—	1 160	1 160	25 868	20 033	21 193	5 791	1
1 050	1 868	250	932	15 400	600	200	—	2 215	2 215	82 600	74 235	76 450	8 400	2
3 034	4 387	30	1 211	25 435	7 000	7 000	551	1 376	1 150	87 869	65 096	65 096	11 417	3
5 306	2 460	3 467	981	26 535	265	—	883	15 574	3 958	88 367	88 178	92 137	419	4
1 200	2 300	600	880	17 600	700	600	—	4 827	4 827	107 545	102 069	106 897	2 708	5
4 633	4 467	860	768	29 714	5 700	—	1 344	9 586	9 275	93 080	84 170	93 444	1 907	6
5 120	2 620	250	1 248	25 483	1 800	1 800	217	1 042	—	62 632	59 702	58 992	4 809	7
6 117	2 764	25	1 860	22 234	1 345	—	527	2 620	—	46 172	36 964	36 964	7 424	8
7 990	7 761	—	2 957	45 250	9 850	850	4 306	—	—	274 048	239 242	239 242	15 965	9
5 334	2 266	1 282	3 090	27 430	2 400	2 000	—	17 670	17 670	116 447	114 674	125 755	5 672	10
4 810	2 616	64	1 300	21 708	2 370	—	863	1 998	1 490	56 782	45 274	45 274	6 349	11
7 382	4 158	—	3 141	37 100	1 500	—	1 724	—	—	58 429	32 016	32 016	22 961	12
7 005	3 133	3 384	1 297	28 400	400	—	604	7 729	4 078	72 844	71 707	71 707	288	13
1 050	1 840	730	947	13 937	2 713	2 213	65	7 667	7 667	105 768	94 776	102 443	9 581	14
7 638	4 991	—	1 690	33 952	200	—	1 335	433	—	91 870	70 239	70 239	16 661	15
8 194	6 020	1 503	1 107	36 450	2 150	1 300	1 769	24 535	15 440	51 539	46 709	62 149	2 891	16
6 092	2 980	1 045	1 036	27 711	1 059	—	750	18 064	17 947	115 370	100 520	115 534	7 912	17
3 569	1 837	—	472	15 900	—	—	432	502	—	52 924	51 954	51 954	131	18
9 668	3 779	—	2 673	29 768	1 567	1 567	1 109	272	—	169 557	162 604	162 604	4 740	19
4 000	2 190	—	570	17 500	—	—	—	—	—	166 361	165 930	165 930	1 516	20
1 968	822	70	527	13 400	—	—	425	2 725	1 560	24 416	22 310	23 871	616	21
9 539	10 723	100	5 933	55 550	1 650	1 000	4 682	10 186	1 285	94 103	86 350	87 634	2 041	22
4 183	2 440	—	3 132	25 028	1 672	1 372	295	1 748	—	62 726	58 724	58 724	1 304	23
3 974	3 702	142	1 630	22 279	2 372	1 500	921	3 022	1 778	46 739	27 413	29 191	15 942	24
14 787	6 599	666	3 984	57 254	9 278	1 713	5 713	14 493	4 565	97 566	86 952	91 493	5 801	25
4 670	4 710	1 380	1 515	30 910	—	—	358	1 160	1 160	125 703	82 147	83 307	21 694	26
4 339	2 561	60	1 072	18 338	250	—	511	4 312	3 790	30 716	26 740	30 530	1 757	27
2 100	2 250	85	941	19 760	1 240	1 100	221	2 060	2 060	159 916	146 425	148 485	8 877	28
5 850	1 049	—	486	9 455	145	—	258	374	100	43 885	41 209	41 309	2 715	29
1 544	—	—	—	—	—	—	—	—	—	—	—	—	—	
147 620	100 453	15 993	48 021	761 154	60 126	26 865	29 843	157 350	104 135	2 611 842	2 304 362	2 390 564	198 289	

Turpinājums.

Nr. pēc kārtas Nr. d'ordre	Pagastu nosaukumi Dénomination des communes rurales	Pašvaldības nodokļa maksājumu skaits Nombre des contribuables des impôts communaux	Ar nodokli apietiekamā nekustamumu īpašumu vērtība Valeur des immeubles soumis aux impôts	Kārtējie ieņēmumi 1938/39. s. g. Recettes ordinaires pour l'exercice 1938/39								Kār Dēpen		
				Budžeta kop-suma Somme totale du budget	Starp tiem — Dont			Kapitāli, īpašumu un uzņēmumi Capitaux, propriétés et entreprises	Dažādi Diverses	Kopā Total	Ārkārtējie ieņēmumi Recettes extraordinaires	Administ-rative Administ-ratives	Izglītība In-struction	
					Nodokļi un nodevas Impôts et contributions	Nekustamumu īpašumu Im-meubles	Valsts mežu Forêts d'Etat							Pašvaldības Muni-cipal-ités rurales
1	2	3	4	5	6	7	8	9	10	11	12	13	14	15
Aizputes apr.														
1	Aizputes	337	705 379	17 400	16 550	10 156	370	5 964	90	75	16 715	685	6 315	4 240
2	Alšvangas	1 292	1 257 400	40 900	39 884	18 105	1 475	18 832	500	516	40 900	—	11 881	9 600
3	Apriķu	349	580 557	16 552	15 580	8 360	750	6 370	602	370	16 552	—	5 685	3 629
4	Basu	322	464 156	12 800	11 970	6 127	90	4 803	300	1 330	12 800	—	5 090	3 500
5	Ciravass	517	894 630	20 300	19 694	10 735	1 230	7 368	576	30	20 300	—	8 970	5 195
6	Dunalkas	435	666 087	15 590	14 497	7 993	374	5 896	703	390	15 590	—	5 135	3 365
7	Dzērves	388	841 129	21 388	18 017	11 103	356	6 468	3 348	23	21 388	—	8 160	3 780
8	Gudenieku	642	883 840	24 600	23 301	12 727	122	10 302	80	1 219	24 600	—	7 350	4 308
9	Jūrkalnes	379	280 000	10 600	10 262	4 032	850	5 287	248	90	10 600	—	4 695	2 160
10	Kalvenes	816	1 279 018	35 300	34 052	18 417	920	14 180	150	1 098	35 300	—	12 384	6 876
11	Kazdangas	794	1 409 070	34 900	33 466	20 290	267	12 469	1 044	390	34 900	—	11 939	6 358
12	Klosteres	338	641 081	17 000	15 387	9 231	81	6 045	1 196	417	17 000	—	5 171	2 556
13	Lažas	458	990 000	20 400	19 761	12 474	200	7 072	350	289	20 400	—	8 080	3 690
14	Nikrāces	598	1 192 224	39 040	28 460	17 168	398	10 578	400	180	29 040	10 000	8 926	5 025
15	Rudbāržu	616	804 250	25 600	22 920	11 581	810	10 008	500	80	23 500	2 100	9 054	4 494
16	Sakas	987	942 109	33 000	32 020	13 566	1 020	15 935	590	390	33 000	—	10 736	5 960
17	Sieksātes	260	270 332	8 900	8 685	3 893	208	4 504	205	10	8 900	—	3 952	1 749
18	Ulmāles	323	279 080	10 600	10 460	4 019	848	5 524	70	70	10 600	—	4 283	2 450
19	Valtaīķu	607	1 131 856	28 590	27 541	15 845	370	10 717	760	289	28 590	—	8 809	6 955
	Kopā Total	10 458	15 512 198	433 460	401 707	215 822	10 739	168 322	11 712	7 256	420 675	12 785	146 615	85 890
Kuldīgas apr.														
1	Cieceres	797	1 491 634	60 900	36 044	21 480	1 004	12 766	1 960	396	38 400	22 500	13 940	7 600
2	Gaiķu	708	1 198 156	30 750	29 833	17 252	523	11 833	681	236	30 750	—	10 874	6 299
3	Īvandes	482	663 238	21 618	18 588	9 550	421	8 500	2 710	320	21 618	—	7 963	4 374
4	Kabiles	1 102	1 870 690	51 380	48 916	26 937	2 014	18 798	1 800	664	51 380	—	13 983	8 794
5	Kuldīgas	1 114	1 500 850	44 000	42 242	21 612	2 721	17 879	1 110	648	44 000	—	13 287	9 457
6	Kurmāles	470	562 570	17 850	16 772	8 100	222	7 655	400	678	17 850	—	8 040	4 450
7	Kursiņu	938	1 866 217	45 648	44 303	26 874	1 072	16 052	785	560	45 648	—	12 417	8 312
8	Lutriņu	1 137	2 384 958	56 000	54 386	34 343	563	19 090	690	924	56 000	—	13 894	10 415
9	Padures	562	807 047	22 007	19 852	10 653	783	8 316	635	1 520	22 007	—	8 685	5 105
10	Pampāju	900	1 422 684	37 500	36 592	20 486	1 172	14 570	470	438	37 500	—	13 165	10 302
11	Planicas	418	603 278	17 000	16 391	8 687	183	7 321	325	284	17 000	—	7 528	3 420
12	Raņķu	605	942 425	26 700	25 790	13 570	1 570	10 510	510	400	26 700	—	9 960	4 591
13	Rendas	856	860 997	31 000	29 862	12 398	2 758	14 156	218	920	31 000	—	11 278	5 429
14	Saldus	710	1 297 444	42 000	29 866	18 682	116	10 645	9 385	1 249	40 500	1 500	13 693	5 796
15	Sātiņu	815	1 513 103	38 900	36 871	21 788	656	14 097	1 183	846	38 900	—	13 762	8 688
16	Skrundas	1 864	2 601 126	76 495	75 135	37 450	2 390	29 970	110	1 250	76 495	—	20 705	15 930
17	Snēpeles	491	744 385	21 100	19 683	10 719	398	8 436	362	1 055	21 100	—	9 082	3 898
18	Turlavas	524	933 765	24 181	23 412	13 446	250	9 570	165	604	24 181	—	8 927	3 545
19	Vārmes	873	1 221 654	46 000	34 646	17 591	1 364	15 121	360	594	35 600	10 400	12 380	6 169
20	Zvārdes	1 178	2 451 587	59 000	56 855	35 302	1 653	19 956	1 212	933	59 000	—	13 407	12 301
	Kopā Total	16 544	26 937 808	770 029	696 039	386 920	21 233	275 246	25 071	14 519	735 629	34 400	236 970	144 875
Ventspils apr.														
1	Ances	1 107	893 819	38 270	35 580	12 011	5 156	17 849	875	1 485	37 940	330	12 063	8 502
2	Dundagas	3 226	2 567 250	108 700	104 386	36 967	10 248	51 553	3 315	999	108 700	—	27 249	18 784
3	Edoles	878	894 000	31 761	30 271	12 874	1 939	13 982	430	1 060	31 761	—	10 521	5 648
4	Piltenes	486	609 045	16 500	16 145	7 673	1 630	6 777	245	110	16 500	—	7 121	2 715
5	Popes	625	430 313	22 200	19 853	6 209	2 300	10 884	1 872	475	22 200	—	7 180	3 594
6	Puzes	820	763 000	25 388	24 962	9 156	3 334	12 242	298	128	25 388	—	8 882	5 036
7	Sarkanmuižas	1 180	1 005 506	38 000	36 150	14 470	3 650	17 650	1 055	795	38 000	—	14 000	7 240

L a t o s —

tējie izdevumi 1938/39, s. g. <i>ses ordinaires pour l'exercice 1938/39</i>					Ārkār- tējie izde- vumi <i>Dépenses extra- ordi- naires</i>	Starp tiem <i>Dont</i>	1938. gada 1. aprīlī — <i>Au 1-er avril 1938</i>								Nr. pēc kār- tas <i>Nr. d' ordre</i>
Sabied- riskā aizgā- dība <i>Assis- tance publi- que</i>	Veseli- bas aizsar- dzība <i>Sauve- garde sani- taire</i>	Parādu deldē- jums un procen- tu no- maksā <i>Paie- ment des dettes et des in- térêts</i>	Da- žādi <i>Di- verses</i>	Kopā <i>Total</i>			Jaun- būves, kapital- remonti <i>Con- struc- tions nou- velles et répa- ration fond.</i>	Pašvaldību parādi <i>Dettes des municipalités rurales</i>		Kapitāli <i>Capitaux</i>		Kustami un ne- kustami īpašumi <i>Immeu- bles et mobi- liers</i>	Nauda kasē un nogul- dījumi <i>En- casse et dé- pôts</i>		
								No- dokļu parādi <i>Dettes des impôts</i>	Starp tiem <i>Dont</i>	Kopā <i>Total</i>	Starp tiem <i>Dont</i>			Kopā <i>Total</i>	

E n l a t s

	16	17	18	19	20	21	22	23	24	25	26	27	28	29	30
4 240	3 225	1 550	80	670	16 080	1 320	1 000	220	2 040	1 820	85 546	83 025	84 845	2 519	1
4 600	7 630	4 670	600	2 019	36 400	4 500	1 000	2 880	11 937	8 410	119 992	106 150	114 560	14 470	2
4 629	2 276	1 845	140	647	14 222	2 330	—	—	3 500	3 500	55 187	42 932	46 432	10 362	3
5 500	2 400	1 400	37	373	12 800	—	—	240	900	900	184 024	169 628	170 528	9 381	4
5 195	1 745	3 080	—	800	19 790	510	—	302	43	—	302 553	290 150	290 150	12 271	5
3 365	3 103	2 065	35	976	14 679	911	400	465	1 137	860	92 461	84 227	85 687	9 098	6
3 780	3 360	1 900	888	1 050	19 138	2 250	2 000	—	12 224	12 224	201 049	195 295	207 519	2 835	7
4 308	5 192	2 000	1 280	750	20 880	3 720	3 420	2 086	21 972	21 972	75 874	69 655	91 627	2 436	8
2 160	1 540	1 600	—	485	10 480	120	—	163	1 967	—	36 102	35 548	35 548	913	9
8 876	7 358	5 846	—	1 586	34 050	1 250	—	—	—	—	128 651	125 535	125 535	2 031	10
6 358	6 443	4 900	260	1 546	31 446	3 454	1 554	—	3 070	3 070	90 862	71 671	74 741	15 487	11
2 556	2 534	1 097	22	840	12 220	4 780	350	—	870	870	88 905	73 783	74 662	12 853	12
3 690	3 380	3 000	560	1 140	19 850	550	—	217	5 311	5 311	105 384	95 505	100 817	5 020	13
5 025	5 774	3 767	—	1 233	24 725	14 315	10 000	—	175	140	155 726	134 582	134 582	26 105	14
4 494	3 795	2 369	2 866	822	23 400	2 200	2 100	339	34 387	34 112	95 883	94 479	128 591	486	15
5 960	7 240	7 270	156	764	32 126	874	—	2 069	1 260	1 260	113 648	109 579	110 939	1 478	16
1 749	1 565	1 205	—	279	8 750	150	—	—	—	—	39 363	34 362	34 362	4 459	17
2 450	1 830	1 500	—	232	10 295	305	100	—	—	—	78 293	74 359	74 359	4 060	18
6 955	6 168	3 411	103	1 511	26 957	1 633	—	182	2 330	2 230	568 087	553 572	553 572	15 740	19
5 890	76 558	54 475	7 027	17 723	388 288	45 172	21 924	10 088	103 088	96 679	2 617 590	2 444 637	2 539 056	152 004	
7 600	7 300	6 400	2 860	1 660	39 760	21 140	20 000	—	60 000	60 000	99 215	60 314	120 314	71 723	1
8 299	4 700	4 698	1 300	1 489	29 360	1 390	300	—	15 243	14 690	202 943	196 242	200 106	21 720	2
4 374	3 066	1 793	1 418	939	19 553	2 065	1 720	—	21 810	21 810	75 598	51 012	72 822	20 026	3
8 794	11 261	7 077	722	4 363	46 200	5 180	500	—	7 787	7 787	240 354	202 676	202 676	44 094	4
9 457	8 632	5 550	45	2 474	39 445	4 555	—	1 668	1 110	1 110	178 881	129 930	129 930	40 692	5
4 450	2 210	2 100	—	1 050	17 850	—	—	—	—	—	98 622	93 780	93 780	3 887	6
8 312	9 045	7 566	3 173	2 635	43 148	2 500	900	1 106	42 949	42 949	187 387	178 513	221 462	3 790	7
0 415	12 246	8 173	30	3 542	48 300	7 700	7 000	1 841	660	660	125 681	72 485	72 485	32 952	8
5 105	3 155	2 312	—	1 180	20 437	1 570	—	134	460	460	71 138	53 275	53 275	16 508	9
0 302	5 346	6 042	—	2 645	37 500	—	—	—	—	—	186 833	179 958	179 958	10 641	10
3 420	1 150	1 492	30	760	14 380	2 620	70	—	680	680	51 191	45 271	45 271	4 517	11
4 591	4 816	3 930	1 300	953	25 550	1 150	—	199	—	—	92 124	69 143	69 143	12 639	12
5 429	7 220	5 050	101	1 397	30 475	525	100	—	330	330	91 103	83 244	83 244	15 261	13
5 796	5 067	5 503	6 990	4 041	41 090	910	—	—	90 754	54 204	156 325	155 568	246 322	877	14
8 688	7 228	5 374	69	2 479	37 600	1 300	—	—	1 660	1 660	146 738	110 772	110 772	41 747	15
15 930	17 260	14 920	720	5 410	74 945	1 550	1 000	2 194	8 816	8 816	462 750	443 923	444 574	13 760	16
3 898	3 734	2 752	—	834	20 300	800	—	515	—	—	75 803	70 442	70 441	334	17
3 545	5 210	3 243	1 234	972	23 131	1 050	—	—	13 064	—	96 945	96 895	109 939	10 718	18
6 169	7 358	9 259	180	2 344	37 690	8 310	7 800	388	395	240	100 696	80 979	80 979	19 307	19
12 301	13 074	7 759	—	1 885	48 426	10 574	—	405	—	—	238 501	191 278	191 278	38 856	20
44 875	139 078	110 993	20 172	43 052	695 140	74 889	39 640	8 450	268 011	228 440	2 978 828	2 565 700	2 798 771	424 049	
8 502	6 651	4 088	3 693	1 715	36 712	1 558	741	4 839	48 268	44 070	344 413	341 335	385 405	2 002	1
18 784	27 662	16 825	1 300	6 780	98 600	10 100	8 200	15 415	3 203	—	368 776	322 330	326 291	24 903	2
5 648	8 700	4 452	110	1 505	30 936	825	—	2 646	3 143	2 629	130 269	114 631	114 631	9 742	3
2 715	2 891	1 693	1 151	929	16 500	—	—	—	10 549	8 549	45 552	37 727	48 275	10 023	4
3 594	5 560	3 045	200	1 177	20 756	1 444	50	2 487	1 509	—	126 583	120 903	120 904	4 703	5
5 036	5 070	2 207	2 088	1 637	24 920	468	—	—	24 812	24 812	205 831	193 306	218 119	12 484	6
7 240	10 700	3 000	—	1 580	36 520	1 480	—	13 377	4 637	—	86 536	70 805	70 805	5 202	7

Turpinājums.

Nr. pēc kārtas Nr. d'ordre	Pagastu nosaukumi Dénomination des communes rurales	Pašvaldības nodokļa maksātāju skaits Nombre des contribuables des impôts communaux	Ar nodokli aplikamā nekustamu īpašumu vērtība Valeur des immeubles soumis aux impôts	Budžeta kop-suma Somme totale du budget	Kārtējie ieņēmumi 1938/39. s. g. Recettes ordinaires pour l'exercice 1938/39							Kār Dépen		
					Nodokļi un nodevas Impôts et contributions	Starp tiem — Dont			Kapitāli, īpašumu un uzņēmumi Capitaux, propriétés et entreprises	Dažādi Diverses	Kopā Total	Ārkārtējie ieņēmumi Recettes extraordinaires	Administratīvie Administratives	Izglītība Instruction
						Nekustamu īpašumu Immeubles	Valsts mežu Forêts d'Etat	Pašvaldības Municipalités rurales						
8	Ugāles	868	830 000	29 400	27 746	9 960	2 409	11 768	944	710	29 400	—	9 039	6 650
9	Usmas	302	273 452	11 100	10 827	4 297	1 325	5 050	7	266	11 100	—	3 803	1 410
10	Užavas	750	886 178	27 900	26 690	12 761	747	12 812	869	341	27 900	—	9 293	3 722
11	Vārves	344	494 072	13 220	12 345	6 522	194	5 549	351	524	13 220	—	5 643	2 106
12	Zīras	561	704 687	20 645	20 043	10 147	1 080	8 626	370	232	20 645	—	7 532	2 929
13	Līleku	521	563 602	19 590	19 250	8 116	1 977	8 837	110	230	19 590	—	7 471	2 526
14	Zūru	733	1 344 300	32 180	31 445	17 744	1 531	11 924	485	250	32 180	—	11 553	5 537
	Kopā Total	12 401	12 259 224	434 854	415 693	168 907	37 520	195 503	11 226	7 605	434 524	330	141 350	76 399
	Talsu apr.													
1	Ārlavas	1 589	2 691 652	70 400	67 038	38 760	1 000	26 763	852	2 510	70 400	—	16 658	15 830
2	Cēres	441	970 940	22 730	21 740	13 981	200	7 404	563	427	22 730	—	8 092	4 881
3	Kandavas	1 138	2 229 480	51 000	50 147	30 766	1 089	17 947	241	612	51 000	—	15 345	10 718
4	Laidzes	731	1 506 700	34 800	33 976	21 696	596	11 399	700	124	34 800	—	10 980	5 870
5	Libagu	419	687 140	17 200	16 829	9 895	342	6 309	91	280	17 200	—	6 350	2 586
6	Lubezeres	468	536 080	19 500	17 201	7 718	1 373	7 186	131	268	17 500	1 900	8 134	4 203
7	Mērsraga	598	425 250	21 222 ¹⁾	16 218	6 123	377	9 318	395	631	17 244	3 978	7 189	4 211
8	Nogales	394	414 930	16 600 ¹⁾	13 100	5 974	647	6 366	330	670	14 100	2 500	7 396	3 560
9	Nurmuižas	1 159	1 791 412	49 000	47 490	25 796	1 760	18 475	868	642	49 000	—	14 529	9 511
10	Pastendes	567	1 116 598	25 752	24 510	15 409	398	8 147	552	690	25 752	—	9 701	3 647
11	Spāres	425	426 670	15 900	14 514	6 144	860	6 791	310	1 076	15 900	—	6 740	2 598
12	Stendes	1 256	1 776 660	53 000	50 771	25 584	3 333	19 474	1 316	913	53 000	—	12 788	11 486
13	Strazdes	361	687 670	17 000	15 838	9 077	398	5 433	170	992	17 000	—	7 357	3 386
14	Upesgrīvas	436	264 890	13 470	12 282	3 814	1 546	6 550	—	188	12 470	1 000	6 570	1 921
15	Valgales	395	695 580	18 200	17 640	10 016	472	6 932	410	150	18 200	—	7 498	3 050
16	Vandzenes	962	1 712 180	44 000	42 496	24 655	1 438	14 689	1 220	284	44 000	—	13 490	11 080
17	Virbu	697	1 202 160	31 964	30 975	17 311	471	11 391	360	629	31 964	—	10 450	6 248
18	Zentenes	624	1 254 824	32 500	30 540	18 069	1 341	10 740	583	1 377	32 500	—	10 090	5 280
	Kopā Total	12 660	20 390 816	554 238	523 305	290 788	17 641	201 314	9 092	12 463	544 860	9 378	179 357	110 066
	Tukuma apr.													
1	Aizupes	616	1 097 194	25 700	25 435	14 483	830	9 377	165	100	25 700	—	9 450	5 910
2	Annenieku	580	1 277 463	29 700	28 782	18 395	406	9 403	217	701	29 700	—	9 172	5 521
3	Bikstu	512	992 127	25 400	23 803	14 286	317	8 170	1 468	129	25 400	—	9 296	4 205
4	Blidienes	869	1 171 917	34 300	32 547	16 875	1 130	14 132	720	1 033	34 300	—	10 639	6 592
5	Dzirciema	320	620 484	15 400	15 066	8 935	191	5 790	160	174	15 400	—	7 479	3 233
6	Engures	572	307 701	16 630	14 650	4 430	1 500	8 510	930	1 050	16 630	—	6 190	3 910
7	Grenču	893	1 712 453	40 500	39 314	23 631	560	14 557	914	272	40 500	—	11 963	7 121
8	Irlavas	897	1 655 524	39 900	38 953	22 818	514	14 771	649	298	39 900	—	11 958	8 035
9	Jaunpils	959	2 050 824	50 330	48 572	29 529	930	16 092	775	983	50 330	—	12 506	8 948
10	Lestenes	730	1 335 707	31 700	30 484	18 432	640	11 132	900	316	31 700	—	9 456	5 346
11	Matkules	920	1 760 796	52 000	43 540	25 355	730	16 189	8 100	360	52 000	—	14 060	8 890
12	Mīlkalnes	603	987 900	27 600	25 595	14 226	1 530	9 509	605	1 400	27 600	—	9 829	6 812
13	Praviņu	549	1 139 470	39 380	25 685	16 410	115	8 930	280	395	26 360	13 020	9 713	4 240
14	Pūres	339	485 872	14 400	13 840	6 996	162	5 718	280	280	14 400	—	6 717	2 786
15	Remtes	616	1 364 815	37 300	32 448	19 653	1 198	10 922	730	1 222	34 400	2 900	12 071	6 560
16	Sēmes	500	768 610	21 500	20 648	11 068	1 206	8 334	525	327	21 500	—	8 508	3 400
17	Slampes	388	890 850	19 300	19 174	12 828	30	6 230	66	60	19 300	—	8 170	3 566
18	Smārdes	739	1 716 868	40 539	38 022	24 722	1 035	12 021	2 319	198	40 539	—	12 368	7 734
19	Struteles	594	871 612	23 500	22 550	12 550	220	9 500	600	350	23 500	—	8 055	5 250
20	Tumes	545	1 138 200	26 300	25 536	16 390	216	8 881	500	264	26 300	—	9 337	4 941
21	Vānes	440	750 280	52 840	19 510	10 804	330	7 247	220	910	20 640	32 200	7 220	3 330
22	Vecmoku	322	678 807	16 100	15 441	9 774	492	5 134	148	511	16 100	—	6 199	3 893

¹⁾ Bez papildu budžeta (Mērsraga — 4387 ls, Nogales — 2500 ls).

tējie izdevumi 1938/39, s. g. ses ordinaires pour l'exercice 1938/39						Sarp tiem Dont	1938. gada 1. aprīlī — Au 1-er avril 1938							Nr. pēc kār- tas Nr. d' ordre	
Sabied- riskā aizgā- dība Assis- tance publi- que	Veseli- bas aizsar- dzība Sauve- garde sani- taire	Parādu deldē- jums un procen- tu no- maksa Paie- ment des dettes et des in- térêts	Da- žādi Di- ver- ses	Kopā Total	Ārkār- tējie izde- vumi Dé- pens- es extra- ordi- naires		Jaun- būves, kapital- remonti Con- struc- tions nou- velles et répa- ration fond.	Pašvaldību parādi Dettes des municipalités rurales		Kapitāli Capitaux			Kustami un ne- kustami Īpašumi Immeu- bles et mobi- liers		Nauda kāse un nogul- dījumi En- caisse et dé- pôts
								Kopā Total	Sarp tiem Dont	Kopā Total	Sarp tiem Dont	Kopā Total			

E n l a t s

16	17	18	19	20	21	22	23	24	25	26	27	28	29	30
6 145	3 503	903	2 440	28 680	720	—	—	7 609	7 609	236 612	226 000	233 704	16 077	8
2 755	920	2 004	160	11 052	48	—	253	20 136	18 133	39 332	39 332	57 486	3 743	9
6 976	2 915	—	2 193	25 099	2 801	—	1 426	227	—	134 432	111 225	111 225	21 331	10
3 427	870	426	588	13 060	160	—	786	5 943	4 311	93 996	93 026	97 337	1 014	11
5 126	1 800	1 703	535	19 625	1 020	390	2 296	20 238	18 777	27 715	15 644	34 422	2 675	12
5 770	2 467	81	925	19 240	350	—	—	3 472	1 740	20 809	15 222	15 343	5 793	13
8 287	3 820	—	1 673	30 870	1 310	—	—	1 337	—	130 226	121 514	121 655	3 467	14
105 720	51 605	13 659	23 837	412 570	22 284	9 381	43 525	155 083	130 630	1 991 082	1 823 000	1 955 602	123 159	99
20 062	8 976	3 974	3 500	69 000	1 400	600	326	38 908	21 725	369 061	366 314	366 314	2 268	1
3 969	2 445	60	1 133	20 580	2 150	1 700	—	1 922	1 380	68 028	66 618	66 617	6 915	2
8 068	6 318	1 100	4 451	46 000	5 000	5 000	—	16 277	16 241	209 349	190 522	201 481	18 828	3
8 860	3 280	1 415	1 365	31 770	3 030	1 000	—	14 952	14 500	127 898	115 104	129 603	9 139	4
5 865	1 673	—	457	16 931	269	—	—	197	—	53 979	49 084	51 378	2 642	5
3 688	2 813	—	662	19 500	—	—	—	8	—	137 505	132 001	132 001	4 380	6
4 174	3 639	30	279	19 522	1 700	1 500	1 664	728	728	66 840	49 451	49 153	13 687	7
3 680	1 530	—	434	16 600	—	—	—	—	—	108 620	98 460	98 460	7 950	8
15 162	5 272	72	2 204	46 750	2 250	300	—	2 831	1 648	205 019	189 448	191 096	612	9
5 813	2 955	70	986	23 172	2 580	—	—	807	700	166 762	152 731	153 431	14 875	10
3 105	2 649	—	458	15 550	350	350	—	—	—	54 639	50 731	50 673	8 319	11
11 000	4 670	1 940	2 175	44 059	8 941	7 600	—	28 658	28 658	183 428	148 312	176 969	29 859	12
3 154	1 510	409	534	16 350	650	—	—	2 097	1 200	139 174	136 671	137 870	4 436	13
1 393	2 433	105	323	12 745	725	—	—	2 188	676	86 207	85 989	86 666	912	14
3 280	1 519	890	663	16 900	1 300	—	—	10 176	9 597	123 369	116 077	125 674	8 086	15
10 955	4 480	1 850	1 745	43 100	900	500	—	26 785	21 190	184 773	181 127	202 317	2 460	16
7 902	3 631	—	803	29 034	2 930	2 000	—	695	630	231 604	229 827	229 827	2 329	17
7 000	5 430	—	2 200	30 000	2 500	1 000	—	—	—	256 022	235 503	235 503	22 313	18
127 130	65 223	11 415	24 372	517 563	36 675	21 550	1 990	147 229	118 873	2 772 277	2 593 970	2 685 331	160 010	066
4 160	3 150	1 100	900	24 670	1 030	300	—	4 690	4 690	215 161	212 789	217 479	1 298	1
7 355	3 814	—	2 488	28 350	1 350	900	—	621	—	152 496	147 003	147 002	5 368	2
4 322	3 250	42	1 147	22 262	3 138	1 453	—	1 040	1 040	118 510	95 958	96 998	19 854	3
7 445	5 814	70	1 285	31 845	2 455	—	—	1 000	1 000	66 277	51 102	52 102	8 531	4
2 000	1 955	30	423	15 120	280	—	—	470	470	67 924	65 591	66 060	1 763	5
2 040	3 790	220	480	16 630	—	—	—	5 936	3 650	81 352	73 533	77 183	6 373	6
6 280	3 158	518	2 435	31 475	9 025	7 000	—	687	480	140 696	128 766	129 246	14 992	7
7 235	3 123	498	2 676	33 525	6 375	5 700	—	—	—	228 336	222 710	222 710	8 514	8
9 883	6 768	4 083	1 785	43 973	6 357	5 000	—	80 610	80 610	90 350	54 715	135 325	37 922	9
4 974	6 450	20	949	27 195	4 505	600	—	1 582	1 300	142 659	125 218	126 518	20 243	10
6 650	6 010	—	2 140	37 750	14 250	700	—	350	350	161 611	105 439	105 789	21 819	11
4 163	4 085	—	1 011	25 900	1 700	300	—	120	120	108 015	98 738	98 858	10 745	12
4 440	3 800	870	840	23 903	15 477	15 277	—	13 860	13 860	67 097	64 825	78 685	21 991	13
2 279	1 692	32	794	14 300	100	—	—	—	—	31 556	21 861	21 861	7 906	14
6 910	4 700	1 280	1 229	32 750	4 550	3 800	—	18 265	18 265	98 808	95 075	113 340	1 395	15
3 989	2 771	11	621	19 300	2 200	—	—	260	260	108 402	90 990	91 250	16 472	16
2 570	3 450	—	694	18 450	850	—	—	—	—	86 566	80 283	80 283	4 803	17
4 078	4 774	3 043	1 742	33 739	6 800	—	—	31 311	30 311	198 464	174 827	206 137	7 854	18
4 640	3 540	—	900	22 385	1 115	300	—	730	730	99 751	88 005	88 735	11 555	19
4 607	3 920	1 354	891	25 350	950	400	—	14 884	14 884	113 717	107 979	122 863	5 892	20
4 140	1 990	1 770	700	19 150	33 690	33 390	—	5 824	5 824	121 563	120 170	125 994	5 273	21
1 755	1 914	104	1 735	15 600	500	250	—	1 870	1 870	46 767	43 931	45 800	1 506	22

Turpinājums.

Nr. pēc kār- tas Nr. d'ordre	Pagastu nosaukumi Dénomi- nation des communes rurales	Pašval- dības nodokļa maksātāju skaitis Nombre des contri- buables aux impôts commu- naux	Ar no- dokli ap- liekamā nekusta- mu īpa- šumu vērtība Valeur des im- meubles soumis aux impôts	Kārtējie ieņēmumi 1938/39. s. g. Recettes ordinaires pour l'exercice 1938/39											Kār- Dépen		
				Budžeta kop- suma Somme totale du budget	Nodokļi un nodevas Impôts et contri- butions	Starp tiem — Dont			Kapi- ali, īpašu- mu un uzņēm- umu Capita- ux, propri- étés et entre- prises	Da- žādi Di- verses	Kopā Total	Ārkār- tējie ieņē- mumi Recettes extra- ordi- naires	Admi- nistra- tīvie Admi- nistra- tives	Izglī- tība In- struc- tion			
						Nekus- tamu īpa- šumu Im- meu- bles	Valsts mežu Forêts d'Etat	Paš- valdi- bas Muni- cipali- tés rurales							Ārkār- tējie ieņē- mumi Recettes extra- ordi- naires	Admi- nistra- tīvie Admi- nistra- tives	Izglī- tība In- struc- tion
1	2	3	4	5	6	7	8	9	10	11	12	13	14	15			
23	Zantes . . .	640	1 012 950	28 000	26 599	14 586	364	11 240	1 335	66	28 000	—	10 027	5 959			
24	Zebreņes . . .	489	1 009 090	23 820	23 506	14 531	343	8 337	180	134	23 820	—	7 475	5 691			
25	Zemītes . . .	565	1 003 916	26 100	25 173	14 456	656	9 784	611	316	26 100	—	10 124	6 477			
	Kopā, Total	15 197	27 801 430	758 239	674 873	396 163	15 645	249 910	23 397	11 849	710 119	48 120	238 282	138 350			
	Jelgavas apr.																
1	Auru . . .	583	1 617 680	35 200	32 100	23 294	—	8 367	500	—	32 600	2 600	12 016	8 010			
2	Bēnes . . .	635	1 010 392	27 200	26 460	14 550	399	9 831	15	725	27 200	—	8 904	7 244			
3	Bērsmuižas . . .	953	2 152 441	49 872	46 952	30 996	970	14 091	1 150	1 770	49 872	—	12 973	9 576			
4	Bukaišu . . .	665	2 316 540	59 173	45 864	33 359	359	11 756	2 213	1 096	49 173	10 000	16 730	10 348			
5	Dobeles . . .	1 158	2 804 581	64 398	59 212	40 386	536	17 490	3 517	1 669	64 398	—	15 791	15 264			
6	Džūkstes . . .	1 503	3 451 166	79 775	74 596	49 696	812	22 502	857	1 322	76 775	3 000	17 696	13 024			
7	Elējas . . .	811	2 343 101	50 973	47 513	33 741	235	12 607	2 210	1 250	50 973	—	13 684	12 410			
8	Garozas . . .	505	922 049	23 074	22 244	13 277	544	8 263	330	500	23 074	—	9 474	5 596			
9	Glūdās . . .	555	1 457 247	29 351	28 975	20 401	238	8 056	296	80	29 351	—	9 514	5 077			
10	Iles . . .	371	558 860	17 140	14 655	8 047	475	5 966	535	530	17 200	1 420	7 100	3 219			
11	Jaunauces . . .	521	976 869	23 987	23 237	14 066	700	8 251	450	300	23 987	—	8 752	4 985			
12	Jaunsvirlauk . . .	902	3 104 116	59 130	57 241	41 906	40	14 595	1 091	798	59 130	—	14 716	14 191			
13	Jēkabnieku . . .	548	1 814 730	33 000	32 285	23 954	291	7 908	555	160	33 000	—	10 650	7 174			
14	Kalnciema . . .	697	1 298 454	34 750	31 835	18 698	2 459	10 128	1 705	1 210	34 750	—	9 733	7 360			
15	Lielauces . . .	748	1 068 670	27 866	26 196	14 106	676	10 984	542	1 128	27 866	—	7 450	6 021			
16	Lielplatones . . .	259	1 089 865	18 500	16 820	13 078	307	3 370	1 600	80	18 500	—	9 755	3 788			
17	Lielvirčavas . . .	443	1 946 744	31 700	29 655	23 360	8	6 221	2 016	29	31 700	—	9 360	6 235			
18	Livbērzes . . .	633	1 209 438	30 272	27 584	17 416	660	9 298	2 013	675	30 272	—	10 773	5 236			
19	Mežmuižas . . .	664	1 955 592	38 000	35 783	25 813	288	9 406	1 757	460	38 000	—	11 256	7 278			
20	Naudītes . . .	652	2 192 314	78 487	36 097	26 308	750	8 869	980	1 410	38 487	40 000	12 136	9 110			
21	Ozolnieku . . .	721	1 230 213	29 938	29 303	17 715	1 413	9 129	395	240	29 938	—	10 198	5 622			
22	Penkules . . .	512	1 889 956	37 860	36 012	27 215	108	8 209	811	737	37 860	300	12 317	6 839			
23	Pēternieku . . .	270	454 357	12 822	12 259	6 542	1 300	4 172	203	360	12 822	—	6 354	3 280			
24	Platones . . .	410	1 995 289	30 000	29 403	23 943	72	5 288	380	217	30 000	—	9 949	6 772			
25	Rubas . . .	692	1 069 705	31 228	27 540	15 403	696	10 920	2 148	540	30 228	1 000	10 156	9 225			
26	Salgales . . .	643	1 434 935	32 586	31 236	20 663	219	9 703	1 190	160	32 586	—	10 495	6 679			
27	Sesayas . . .	876	2 795 084	56 780	53 626	40 250	245	12 036	1 375	1 570	56 780	209	16 268	10 071			
28	Sipeles . . .	416	1 899 669	32 658	30 847	24 696	—	5 969	1 741	70	32 658	—	10 967	3 948			
29	Snikeres . . .	270	820 062	16 931	14 715	9 840	389	4 130	288	160	15 163	1 768	6 953	2 702			
30	Svētes . . .	519	989 269	23 600	22 283	14 246	600	6 987	287	1 030	23 600	—	9 352	4 375			
31	Šķības . . .	518	1 668 684	33 733	32 773	24 029	—	8 592	800	160	33 733	—	12 192	6 075			
32	Tērvetes . . .	1 101	3 129 576	52 883	52 543	37 554	295	13 748	340	—	52 883	—	15 569	9 749			
33	Teteles . . .	492	553 380	14 884	14 267	7 969	244	5 784	217	400	14 884	—	6 830	2 350			
34	Ukru . . .	360	833 148	19 112	19 024	11 998	23	6 404	33	55	19 112	—	7 409	3 320			
35	Vadakstes . . .	313	743 179	17 000	16 878	10 701	616	5 430	90	32	17 000	—	6 750	3 835			
36	Valgundes . . .	593	1 102 023	49 000	20 543	13 224	317	6 682	3 955	502	25 000	24 000	9 355	4 800			
37	Vecaucis . . .	926	2 338 354	53 110	50 737	33 672	1 171	14 954	1 890	483	53 110	—	16 911	13 965			
38	Vecsvirlaukas . . .	333	872 547	18 595	17 910	12 564	445	4 786	60	625	18 595	—	7 985	2 300			
39	Vilces . . .	673	2 196 521	42 770	40 647	30 311	352	9 166	1 645	478	42 770	—	13 116	9 332			
40	Virčavas . . .	712	2 356 891	53 986	45 484	33 939	538	10 717	499	2 003	47 986	6 000	15 263	12 108			
41	Zaļenieku . . .	1 117	3 390 862	81 642	67 354	48 828	249	17 440	1 048	380	68 782	12 860	17 628	13 772			
	Kopā, Total	26 273	69 054 553	1 552 966	1 380 688	951 754	20 039	388 206	43 727	25 394	1 449 809	103 157	460 480	300 763			
	Bauskas apr.																
1	Bārbeles . . .	600	1 473 280	46 800	32 725	21 130	250	10 830	155	1 210	34 090	12 710	10 625	4 560			
2	Bauskas . . .	586	2 092 760	45 000	40 890	30 135	40	9 325	1 860	2 250	45 000	—	11 170	8 656			
3	Bruknas . . .	270	680 760	16 000	15 136	9 800	116	5 070	190	674	16 000	—	5 550	4 450			

Iējie izdevumi 1938/39, s. g. ses ordinaires pour l'exercice 1938/39					Ārkār- tējie izdevu- mi Dé- pensés extra- ordi- naires	Jaun- būves, kapital- remonti Con- structi- ons nou- velles et répa- ration fond.	Starp tiem Dont	1938. gada 1. aprīlī — Au 1-er avril 1938						Nauda kāse un nogul- dījumi En- caisse et dé- pôts	Nr. pēc kār- tas Nr. d' ordre
Sabied- riskā aizgā- dība Assis- tance publi- que	Veselī- bas aizsar- dzība Sauve- garde sani- taire	Parādu deldē- jums un procen- tu no- maksā Paie- ment des dettes et des in- térêts	Da- žādi Di- ver- ses	Kopā Total				No- dokļu parādi Dettes des impôts	Pašvaldību parādi Dettes des municipalités rurales		Kapitāli Capitaux		Kustami un ne- kustami īpašumi Immeu- bles et mobi- liers		
									Kopā Total	Starp tiem Dont	Kopā Total	Starp tiem Dont			

E n l a t s														30	
16	17	18	19	20	21	22	23	24	25	26	27	28	29		
4 603	3 570	60	3 281	27 500	500	—	—	181	—	68 577	43 172	43 227	25 401	23	
5 876	2 950	17	661	22 670	1 150	150	—	400	—	110 007	108 004	108 403	1 146	24	
4 594	3 600	—	675	25 470	630	—	—	—	—	58 237	47 451	47 451	14 121	25	
120 988	94 038	15 122	32 482	639 262	118 977	75 520	—	184 691	180 114	2 782 899	2 468 135	2 649 299	282 737		
6 850	4 345	—	1 079	32 300	2 900	2 600	—	768	—	107 237	91 735	91 735	5 983	1	
4 847	3 995	320	807	26 117	1 083	—	—	2 938	2 234	104 973	100 307	102 561	2 117	2	
10 995	7 423	100	2 288	43 355	6 517	5 500	—	3 722	750	134 589	132 662	133 412	4 112	3	
7 333	5 892	797	2 373	43 473	15 700	15 000	—	6 560	6 560	113 154	87 415	93 975	20 965	4	
17 263	7 348	3 334	3 423	62 423	1 975	500	—	126 868	121 772	136 946	24 468	146 240	104 905	5	
15 184	10 113	500	4 558	61 075	18 700	6 200	—	32 068	32 068	250 926	216 917	248 985	36 024	6	
14 313	5 439	100	2 217	48 163	2 810	—	—	—	—	150 510	139 766	139 766	15 458	7	
5 321	3 353	60	930	22 734	340	—	—	1 303	1 300	114 831	98 294	99 594	10 086	8	
6 431	2 820	1 992	2 017	27 851	1 500	1 500	—	28 450	28 108	82 708	75 742	103 850	4 476	9	
2 967	1 630	615	609	16 140	1 000	1 000	—	7 147	7 147	109 815	102 423	109 569	7 645	10	
5 320	3 295	—	1 100	23 452	535	—	—	1 097	—	92 689	92 073	92 073	6 417	11	
14 687	8 414	500	2 722	55 230	3 900	2 500	—	10 732	9 571	105 735	86 032	95 603	5 816	12	
7 444	3 557	284	2 517	31 626	1 374	1 274	—	525	—	70 089	65 501	65 501	5 180	13	
7 482	4 962	124	1 483	31 144	3 606	3 000	—	3 020	3 020	211 582	203 772	206 792	7 573	14	
6 295	3 915	717	823	27 526	340	—	—	14 626	4 000	117 042	116 691	123 291	1 848	15	
3 746	2 230	180	1 008	18 400	100	—	—	4 070	4 070	130 001	119 207	123 276	6 729	16	
7 438	3 500	—	1 967	28 500	3 200	—	—	226	—	114 576	838 860	83 860	31 497	17	
5 856	2 774	3 728	1 135	29 502	770	350	—	52 848	48 003	137 805	135 841	185 844	1 213	18	
10 371	3 895	—	1 765	34 565	3 435	3 050	—	799	—	125 676	87 011	87 011	32 303	19	
8 133	5 010	—	3 438	37 827	40 660	40 000	—	—	—	44 456	37 669	37 669	40 222	20	
5 860	3 840	3 288	730	29 538	400	—	—	62 750	59 396	175 446	174 847	232 942	2 105	21	
6 839	4 198	4 811	1 697	37 260	600	—	—	60 351	55 062	148 639	141 172	202 904	4 255	22	
3 280	1 206	739	773	12 822	—	—	—	18 328	16 013	73 207	71 944	87 957	842	23	
6 772	3 050	—	2 469	29 810	190	—	—	—	—	53 449	31 143	31 144	19 037	24	
9 225	3 980	5 021	400	1 096	29 878	1 350	1 000	—	—	88 116	66 616	66 616	12 752	25	
6 879	8 288	4 109	—	1 670	31 241	1 345	350	—	384	84 446	75 970	75 971	4 113	26	
0 071	14 858	5 183	70	4 330	50 780	6 000	2 000	—	1 600	1 457	93 869	53 542	55 068	25 718	27
3 948	6 782	5 266	966	1 955	29 884	2 774	2 290	—	15 254	15 000	130 726	110 508	125 508	20 217	28
2 702	3 112	1 627	—	720	15 114	1 817	1 600	—	—	61 955	55 947	55 947	3 313	29	
4 375	5 386	2 900	857	730	23 600	—	—	16 089	8 428	83 677	83 677	92 105	1 135	30	
6 075	6 326	4 216	—	2 658	31 467	2 266	—	10 924	7 000	166 544	162 614	162 614	4 652	31	
9 749	14 005	6 775	300	4 555	50 953	1 930	700	—	7 248	5 090	73 571	57 723	62 813	9 641	32
2 350	2 605	2 196	—	903	14 884	—	—	—	350	350	57 362	47 085	47 435	4 136	33
3 820	2 418	1 496	—	774	18 022	1 090	550	—	38 616	38 616	19 867	13 852	52 468	4 230	34
3 835	2 944	2 700	—	771	17 000	—	—	—	—	69 626	64 989	64 989	3 256	35	
4 800	5 625	2 900	960	1 360	25 000	24 000	24 000	—	17 492	17 072	97 893	79 934	97 006	15 428	36
13 965	12 558	5 274	—	1 947	50 655	2 455	1 600	—	958	—	242 843	183 516	183 517	56 120	37
2 300	4 200	3 200	—	710	18 395	200	—	—	8 118	50	37 915	37 915	38 963	279	38
9 332	10 694	4 103	155	2 295	39 695	3 075	2 000	—	4 387	3 780	205 408	181 123	184 903	17 211	39
12 108	12 484	5 966	342	1 820	47 983	6 003	4 400	—	7 877	7 503	102 169	95 936	93 439	2 976	40
13 772	16 696	7 286	141	3 119	58 642	23 000	23 000	—	10 776	—	151 660	137 600	137 600	6 342	41
00 763	323 751	175 475	28 519	75 038	1 364 026	188 940	145 964	—	579 269	503 440	4 673 728	4 770 039	4 522 516	562 557	
4 560	6 650	3 395	320	1 770	27 320	19 480	19 255	—	100	100	176 018	121 727	121 827	21 932	1
9 095	8 655	8 700	2 420	3 080	43 120	1 880	200	—	37 645	37 645	161 826	143 647	181 292	10 408	2
4 450	2 000	1 135	210	805	14 150	1 850	1 600	—	3 142	3 142	95 848	87 908	91 050	4 080	3

Turpinājums.

Nr. pēc kārtas Nr. d'ordre	Pagastu nosaukumi Dénomination des communes rurales	Pašvaldības nodokļa mak-sātāju skaits Nombre des contribuables des impôts commu-naux	Ar no-dokli ap-likamā nekusta-mu īpa-šumu vērtība Valeur des im-meubles soumis aux impôts	Budžeta kop-suma Somme totale du budget	Kārtējie ieņēmumi 1938/39. s. g. Recettes ordinaires pour l'exercice 1938/39						Kār-tējie ieņē-mumi Recet-tes extra-ordi-naires	Kār-tējie ieņē-mumi		
					Nodokļi un nodevas Impôts et contri-butions	Starp tiem — Dont			Kapitali, īpašumu un uzņē-mumi Capi-taux, pro-priétés et entre-prises	Da-žādi Di-verses		Kopā Total	Admini-strative Admi-nistratives	Izglī-tība In-struction
						Nekus-tamu īpa-šumu Im-meubles	Valsts mežu Forêts d'Etat	Paš-valdī-bas, Muni-cipali-tés rurales						
4	Ceraukstes . . .	764	2 613 890	49 000	46 891	34 500	345	11 810	984	1 125	49 000	—	13 844	13 215
5	Codes . . .	431	1 712 830	36 300	34 030	24 660	270	8 860	770	130	34 930	1 370	11 365	9 815
6	Iecavas . . .	1 273	2 481 490	57 000	54 597	29 777	3 204	16 968	1 140	1 263	57 000	—	15 840	11 975
7	Išlices . . .	600	2 775 130	51 940	50 950	39 960	275	10 370	575	415	51 940	—	12 310	9 950
8	Jaunsaules . . .	502	1 295 760	28 600	27 530	18 659	160	8 531	910	160	28 600	—	9 660	6 480
9	Kurmenes . . .	620	938 740	25 400	24 710	13 518	850	9 986	400	290	25 400	—	8 088	4 949
10	Mežotnes . . .	741	2 544 348	45 880	45 008	33 585	207	10 660	300	572	45 880	—	10 590	10 175
11	Misas . . .	457	805 620	21 000	20 592	11 600	562	8 302	320	88	21 000	—	8 700	4 164
12	Panemunės . . .	1 038	1 928 510	45 000	43 930	27 750	350	15 100	560	510	45 000	—	13 180	12 780
13	Rundāles . . .	672	3 079 790	55 470	53 515	41 761	217	10 811	1 390	565	55 470	—	15 835	12 990
14	Skaistkalnes . . .	875	1 506 604	43 000	39 786	21 695	580	13 548	162	1 052	41 000	2 000	12 700	10 400
15	Stelpes . . .	462	1 200 000	31 000	26 300	17 280	60	8 380	495	205	27 000	4 000	8 475	6 000
16	Svitenes . . .	474	2 319 920	43 500	42 617	33 400	317	8 370	500	383	43 500	—	10 210	8 995
17	Taurkalna . . .	1 108	1 446 771	41 000	39 650	19 100	2 250	17 000	350	400	40 400	600	13 650	9 300
18	Vecmuižas . . .	1 161	2 081 790	64 000	47 208	24 981	1 830	16 827	1 142	950	49 300	14 700	13 410	11 785
19	Vecsaules . . .	683	1 864 420	41 000	39 433	26 800	143	12 230	828	739	41 000	—	10 800	8 065
20	Zālītes . . .	888	1 725 760	35 400	33 936	20 613	1 029	11 964	768	696	35 400	—	11 861	8 014
	Kopā Total	14 205	36 568 173	822 290	759 434	500 704	13 055	224 942	13 799	13 677	786 910	35 380	227 863	176 387
	Jēkabpils apr.													
1	Ābeļu . . .	1 106	1 221 500	39 800	36 323	17 589	1 530	16 729	170	307	36 800	3 000	13 015	7 468
2	Biržu . . .	1 585	1 928 937	56 770	55 690	27 776	1 923	25 381	630	450	56 770	—	17 503	12 088
3	Daudzseses . . .	465	587 327	18 500	18 003	8 457	1 468	7 498	282	215	18 500	—	6 580	2 685
4	Dignājas . . .	1 022	1 092 223	36 100	34 281	15 728	1 962	16 065	1 210	609	36 100	—	11 617	7 368
5	Elkšņu . . .	722	634 703	21 680	21 549	9 139	1 214	10 823	60	71	21 680	—	8 260	2 496
6	Mazzalves . . .	633	833 420	27 380	26 469	12 001	2 993	10 941	525	386	27 380	—	10 757	5 882
7	Mēmeles . . .	427	622 171	19 200	18 178	8 960	723	7 740	762	260	19 200	—	8 127	3 507
8	Neretas . . .	1 089	2 208 181	73 351	60 550	31 800	312	19 313	6 683	1 118	68 351	5 000	16 178	12 975
9	Rītes . . .	440	888 424	23 700	22 010	12 795	—	8 788	1 388	302	23 700	—	8 919	2 455
10	Saukas . . .	1 342	2 237 517	59 500	57 039	32 220	2 469	21 630	1 630	831	59 500	—	13 447	8 713
11	Seces . . .	1 025	1 612 466	42 260	41 083	23 220	983	16 180	530	647	42 260	—	13 000	6 880
12	Sēlpils . . .	1 030	1 431 035	40 300	39 490	20 606	290	17 514	200	610	40 300	—	11 503	6 650
13	Sērenes . . .	814	1 121 721	32 915	32 060	16 152	2 388	13 245	365	490	32 915	—	10 553	6 718
14	Slātes . . .	491	583 660	16 760	16 461	8 405	609	7 260	210	89	16 760	—	7 154	3 607
15	Sunākstes . . .	794	1 154 498	31 900	31 080	16 620	720	13 210	200	620	31 900	—	8 632	5 083
16	Vārnavas . . .	219	363 439	12 100	9 655	5 233	480	3 855	490	130	10 275	1 825	4 270	1 740
17	Viesītes . . .	675	1 047 823	29 484	27 266	15 087	525	11 119	1 099	1 099	29 484	—	11 028	5 765
18	Zalves . . .	643	933 827	28 500	26 734	13 447	2 044	10 241	585	1 181	28 500	—	9 746	4 140
19	Zasas . . .	496	958 096	23 510	22 935	13 796	305	8 335	100	475	23 510	—	8 352	6 110
	Kopā Total	15 008	21 460 968	633 710	596 856	309 031	22 938	246 607	17 139	9 890	623 885	9 825	198 641	114 230
	Ilūkstes apr.													
1	Aknīstes . . .	774	1 263 399	36 560	32 213	16 676	212	11 525	140	1 607	33 960	2 600	11 267	6 219
2	Asares . . .	358	668 000	17 990	16 795	9 619	281	6 114	1 045	150	17 990	—	8 678	4 720
3	Bēbrenes . . .	1 362	2 112 780	50 620	48 652	27 888	506	19 815	575	1 393	50 620	—	13 679	12 953
4	Demenes . . .	1 262	2 116 428	52 000	51 002	30 476	141	19 925	—	998	52 000	—	15 776	13 680
5	Dvietes . . .	889	1 172 450	33 900	31 333	16 883	1 260	12 676	640	1 927	33 900	—	11 886	6 714
6	Gārsenes . . .	426	876 521	21 120	20 740	12 600	320	7 230	290	90	21 120	—	7 700	4 100
7	Kaplavas . . .	903	917 863	29 117	28 587	13 216	816	14 238	320	210	29 117	—	13 571	5 862
8	Kurcuma . . .	927	1 442 705	40 690	36 863	20 775	273	15 228	1 780	2 047	40 690	—	12 251	5 862
9	Lašu . . .	1 164	1 876 949	48 535	47 015	27 027	164	18 275	330	1 190	48 535	—	13 450	5 807
10	Laucetas . . .	1 362	2 478 000	59 000	57 783	35 683	300	19 980	405	812	59 000	—	18 467	16 900
11	Pilskalna . . .	836	1 288 323	33 000	32 243	18 037	452	13 521	427	330	33 000	—	12 545	3 158

L a t o s —

tej
ses
Sabī
risk
aizg
dīb
Ass
tan
publ
qu

E

16

9 04
7 81
9 99
8 86
3 83
2 82
9 17
3 61
6 47
12 27
8 60
3 76
11 66
7 52
11 10
8 52
6 03

148 35

5 14
10 02
3 20
3 84
3 46
3 48
3 11
12 95
4 46
10 52
8 56
6 20
6 10
1 89
8 58
1 00
5 60
6 88
1 94

106 99

6 51
1 68
8 40
5 13
5 35
3 40
3 98
2 85
9 49
7 77
3 83

tējie izdevumi 1938/39, s. g. ses ordinaires pour l'exercice 1938/39										1938. gada 1. aprīlī — Au 1-er avril 1938							
Sabiedriskā aizgādība Assistance publique	Veselības aizsardzība Sauvegarde sanitaire	Parādu deldējums un procentu nomaksa Paielement des dettes et des intérêts	Dažādi Diverges	Kopā Total	Ārkārtējie izdevumi Dépenses extraordinaires	Jaunbūves, kapitālamontāžs Constructions nouvelles et réparation fond.	Sarp tīms Dont	Pašvaldību parādi Dettes des municipalités rurales		Kapitāli Capitaux		Kustāmi un nekustāmi īpašumi Immeubles et mobiliers	Nauda kāse un noguldījumi Encaisse et dépôts	Nr. pēkārtais Nr. d'ordre			
								Kopā Total	Ilgtermiņa à long terme	Kopā Total	Sarp tīms Dont						
E n l a t s																	
16	17	18	19	20	21	22	23	24	25	26	27	28	29	30			
9 045	5 270	350	3 611	45 335	3 665	1 200	—	8 500	8 500	218 552	185 827	194 327	22 921	4			
7 815	3 730	—	1 690	34 415	1 885	1 000	—	2 660	2 660	194 287	165 941	168 601	22 956	5			
9 925	7 700	1 640	4 660	50 940	6 060	5 300	—	9 077	8 024	135 153	109 099	117 033	24 008	6			
8 865	7 825	1 980	1 185	42 115	9 825	—	—	24 368	24 368	153 999	142 419	166 787	1 662	7			
3 830	3 250	1 920	1 240	26 380	2 220	2 000	148	16 802	16 802	61 615	48 206	65 008	8 015	8			
2 825	2 110	—	798	18 770	6 230	220	—	—	—	153 483	137 579	137 580	14 045	9			
9 175	5 200	2 555	1 240	78 935	6 945	6 000	—	20 000	20 000	182 017	176 587	196 586	12 291	10			
3 610	2 415	15	1 196	20 100	900	100	—	1 279	120	59 450	57 524	57 644	5 577	11			
6 470	6 930	1 380	2 440	43 180	1 820	1 820	1 999	29 287	1 240	217 157	217 157	221 697	5 123	12			
12 270	7 095	1 070	3 680	52 940	2 530	—	—	12 089	12 089	166 180	136 193	148 281	30 420	13			
8 600	4 900	201	4 400	41 201	1 799	1 400	—	3 330	3 330	214 469	208 342	211 672	4 331	14			
3 765	3 265	2 295	1 595	25 395	5 605	4 000	—	22 600	22 600	44 814	35 221	57 821	14 964	15			
11 665	9 860	200	1 770	42 700	800	—	—	4 690	4 690	176 356	148 874	153 564	34 904	16			
7 520	5 020	70	1 810	37 370	3 630	2 000	—	1 000	1 000	148 543	131 568	132 568	15 661	17			
11 105	6 440	260	2 260	45 260	18 740	15 000	—	6 256	4 356	173 136	168 272	164 528	39 853	18			
8 995	5 822	2 036	2 569	37 850	3 150	2 600	205	23 083	23 083	145 216	118 819	141 901	22 656	19			
8 014	6 145	—	2 346	34 400	1 000	—	—	—	—	220 553	199 591	199 591	17 982	20			
148 352	106 207	18 922	44 145	721 876	100 414	63 695	2 352	225 908	193 749	3 058 672	2 730 411	2 929 358	333 789				
5 143	4 605	1 742	1 636	33 609	6 191	4 925	1 518	40 244	35 313	315 166	310 205	345 519	2 705	1			
10 022	5 284	1 140	3 673	49 710	7 060	320	1 016	13 014	12 935	254 856	223 388	236 323	25 070	2			
3 200	2 863	2 427	622	18 377	123	—	725	48 568	46 474	87 648	84 895	131 369	1 034	3			
3 848	5 145	3 327	2 165	33 370	2 730	2 000	909	13 580	13 155	151 300	145 288	158 443	6 088	4			
3 464	1 942	2 315	1 132	19 609	2 071	1 027	650	24 851	22 429	146 737	144 348	166 778	2 425	5			
3 480	2 990	2 649	1 322	27 080	300	—	—	20 821	22 924	216 241	202 062	212 062	31 883	6			
3 116	1 217	—	793	16 760	2 440	—	—	350	350	70 691	63 578	63 928	4 860	7			
12 950	5 966	4 934	8 042	61 045	12 306	11 300	—	59 819	57 662	211 828	198 667	256 329	7 111	8			
4 465	1 563	—	1 688	19 090	4 610	600	—	—	—	157 352	138 294	138 295	19 690	9			
10 527	5 318	—	1 973	39 978	19 522	18 000	5 579	—	—	212 944	138 746	138 746	53 295	10			
8 560	4 277	2 890	2 873	38 480	3 780	3 480	3 549	37 500	27 580	100 122	91 009	123 099	2 465	11			
6 204	5 278	570	1 885	34 090	6 210	4 000	1 678	7 088	4 885	127 784	124 606	129 491	10 475	12			
6 102	5 470	745	1 202	30 790	2 125	—	941	10 094	9 170	108 974	100 939	110 109	4 313	13			
1 899	1 259	114	957	14 990	1 770	500	—	2 718	749	101 189	92 997	93 746	10 481	14			
8 587	3 082	1 035	781	27 200	4 700	3 450	—	15 118	15 118	141 621	134 455	149 573	6 196	15			
1 000	1 210	1 310	680	10 210	1 890	1 800	175	13 316	13 067	34 630	32 236	45 302	9 454	16			
6 600	4 336	—	1 155	28 884	600	—	426	912	—	153 096	137 009	137 009	14 810	17			
4 140	5 884	3 915	—	1 580	25 265	3 235	1 700	4 250	4 250	149 778	126 205	126 455	2 075	18			
6 110	1 940	2 587	357	1 264	21 210	2 300	—	7 949	7 949	139 215	103 303	111 252	14 055	19			
106 991	68 307	26 155	35 423	549 747	83 963	53 102	17 166	320 192	291 907	2 894 805	2 606 409	2 883 828	228 485				
6 517	5 125	—	3 920	33 048	3 512	1 500	8 934	—	—	68 960	55 438	55 438	7 909	1			
1 681	1 350	240	1 057	17 726	264	200	135	361	—	45 299	36 148	36 201	7 874	2			
8 400	6 550	—	4 971	46 553	4 067	3 000	2 192	3 852	—	129 380	120 424	120 424	11 690	3			
5 136	5 610	705	6 293	47 200	4 800	—	6 393	2 898	—	93 484	91 345	91 345	3 904	4			
5 359	3 618	1 680	1 813	31 070	2 830	—	1 918	—	—	54 139	35 987	35 987	13 713	5			
3 400	1 700	2 050	1 620	20 570	550	—	30	2 432	1 000	70 494	60 241	60 241	9 768	6			
3 982	4 480	94	1 708	27 697	1 420	700	1 711	914	583	73 942	59 234	59 234	15 579	7			
2 850	4 060	5 462	2 429	32 590	8 100	8 000	2 828	2 395	1 950	48 037	46 072	47 822	19 000	8			
9 494	6 294	1 095	5 705	41 935	6 600	6 400	3 867	2 063	1 506	65 186	51 133	51 133	19 701	9			
7 770	5 652	1 554	4 807	55 150	3 850	—	8 252	15 900	9 900	152 633	135 317	145 074	25 989	10			
3 839	3 037	—	4 821	27 400	5 600	100	651	—	—	72 959	48 114	48 114	22 538	11			

Turpinājums.

Nr. pec kār- tas Nr. d' or- dre	Pagastu nosaukumi <i>Dénomi- nation des communes rurales</i>	Pašval- dības nodokļa mak- sātāju skaits <i>Nombre des contri- buables des impôts commu- naux</i>	Ar no- dokli aplie- kamā nekustā- mu īpa- šumu vērtība <i>Valeur des im- meubles soumis aux impôts</i>	Budžeta kop- suma <i>Somme totale du budget</i>	Kārtējie ienēgumi 1938/39. s. g. <i>Recettes ordinaires pour l'exercice 1938/39</i>							Kār- <i>Dépen</i>			
					Nodokļi un nodevas <i>Impôts et contri- butions</i>	Starp tiem — <i>Dont</i>			Kapi- tāl, īpašu- mi un uzņē- mumi <i>Capita- ux, pro- priétés et entre- prises</i>	Da- žādi <i>Di- verses</i>	Kopā <i>Total</i>	Ārkār- tējie ienē- gumi <i>Recet- tes extra- ordina- ires</i>	Admi- nistrā- tīvie <i>Admi- nistrati- ves</i>	Izglī- tība <i>In- struc- tion</i>	
						Nekustā- mu īpa- šumu <i>Im- mue- bles</i>	Valsts mežu <i>Forêts d'Etat</i>	Paš- valdī- bas <i>Muni- cipal- ités rurales</i>							
L a t o s —															
12	Prodes	832	1 719 446	33 800	32 650	20 633	300	11 445	393	757	33 800	—	12 610	7 891	4 38
13	Raudas	359	507 883	14 300	13 680	7 313	235	6 072	450	170	14 300	—	6 678	1 070	1 46
14	Rubeņu	955	995 000	32 000 ¹⁾	30 820	14 328	930	14 762	270	910	32 000	—	11 623	7 351	5 88
15	Salienas	1 439	2 220 000	54 000	47 421	26 640	636	19 738	460	1 860	49 741	4 259	16 260	9 834	4 66
16	Silenes	955	1 215 056	28 782	27 622	14 580	920	11 386	440	720	28 782	—	13 952	4 901	3 88
17	Skrudalienas	1 322	1 659 620	38 000	36 280	19 912	270	15 528	450	1 270	38 000	—	14 118	8 216	3 38
18	Susējas	463	791 892	21 738	20 254	11 403	376	8 085	1 198	286	21 738	—	8 138	2 677	3 08
19	Sventas	918	1 389 957	30 185	28 976	16 679	486	11 396	514	695	30 185	—	11 451	2 507	5 48
	Kopā Total	17 506	26 712 272	675 337	640 929	360 368	8 878	256 939	10 127	17 422	668 478	6 859	234 100	128 188	90 40
	Daugavp. apr.														
1	Aglonas	1 997	2 095 520	61 700	60 335	30 175	137	26 488	55	1 310	61 700	—	21 265	14 009	4 15
2	Aiviekstes	640	415 359	17 600	15 920	5 950	110	9 490	246	1 434	17 600	—	9 347	3 726	9 40
3	Asūnes	1 979	2 202 881	54 565	50 675	26 435	—	23 720	—	3 890	54 565	—	21 265	13 024	3 37
4	Aulejas	2 499	1 907 844	59 207	56 075	25 183	—	29 815	712	2 020	58 807	400	18 832	13 259	2 12
5	Biķernieku	1 348	1 278 055	41 225	37 069	18 403	—	18 127	—	4 156	41 225	—	16 341	13 330	1 60
6	Dagdas	1 839	2 588 790	75 000	69 976	37 277	276	22 998	350	4 674	75 000	—	23 249	22 243	3 18
7	Izvalta	2 023	1 247 373	47 344	39 444	17 960	95	20 959	—	3 810	43 254	4 090	17 772	17 342	1 67
8	Jāsmuižas	1 808	2 634 511	70 000	68 692	37 937	213	30 300	50	1 258	70 000	—	19 686	17 888	4 24
9	Kalupes	1 878	2 400 000	60 000	59 370	34 560	1 190	23 345	382	248	60 000	—	17 337	13 971	5 12
10	Kapiņu	1 405	1 673 692	51 000	42 160	22 093	277	18 889	296	3 380	45 836	5 164	18 629	10 887	3 29
11	Krāslavas	2 140	2 610 333	67 608	65 503	34 455	700	30 008	26	2 079	67 608	—	25 081	14 793	3 18
12	Krustpils	2 165	3 004 000	83 685	76 190	42 000	520	32 760	1 020	1 875	79 085	4 600	24 820	16 400	10 69
13	Līksnas	3 201	2 157 390	78 000	74 047	31 067	800	39 520	200	3 753	78 000	—	21 012	20 544	7 68
14	Līvānu	2 799	2 500 000	97 818	71 242	33 500	1 632	34 900	1 876	7 696	80 814	17 004	28 404	23 521	7 07
15	Naujenes	1 855	1 501 774	52 240	47 220	21 625	—	23 986	—	5 020	52 240	—	20 076	13 104	3 24
16	Nīcgales	899	967 502	26 900	26 257	13 932	698	10 544	50	593	26 900	—	11 616	6 271	1 26
17	Indras	1 617	2 428 768	63 285	62 025	34 974	120	25 128	210	1 050	63 285	—	18 403	14 463	4 06
18	Preiļu	3 103	3 115 131	88 925	85 441	41 119	136	43 340	1 225	2 259	88 925	—	24 880	21 591	4 39
19	Pustīņas	1 446	1 302 522	44 000	42 233	18 756	107	22 530	268	1 499	44 000	—	13 848	9 483	2 52
20	Rudzētu	1 219	1 800 000	47 105	46 385	25 920	350	19 890	100	620	47 105	—	15 892	5 984	2 21
21	Skaistas	2 184	2 922 298	70 000	66 374	36 821	117	28 772	100	3 526	70 000	—	22 620	15 870	3 53
22	Ungurmuižas	1 256	1 156 459	39 405	37 717	16 653	800	20 164	1 562	126	39 405	—	13 004	7 453	3 36
23	Vārkavas	2 804	3 548 407	91 900	87 393	48 947	190	37 286	—	4 507	91 900	—	24 168	20 071	5 86
24	Vīpes	967	1 000 146	35 000	29 405	14 401	150	14 544	460	190	30 055	4 945	12 918	5 596	2 45
25	Višķu	3 580	2 743 095	92 085	87 029	39 500	—	40 794	35	5 021	92 085	—	28 328	26 626	5 45
	Kopā Total	48 651	51 201 850	1 515 597	1 404 177	709 643	8 618	648 297	9 233	65 994	1 479 394	36 203	488 793	361 449	96 72
	Rēzeknes apr.														
1	Andrupenes	3 905	1 935 225	71 000	68 254	27 866	571	38 497	127	2 619	71 000	—	24 264	22 264	4 32
2	Atāšienes	1 221	1 074 473	36 250	33 633	15 473	40	16 935	114	2 503	36 250	—	16 696	8 805	1 23
3	Barkavas	1 991	2 140 290	60 000	57 452	30 820	820	24 112	841	707	59 000	1 000	17 863	13 094	5 28
4	Bērzgales	2 524	2 967 500	76 100	70 167	42 732	166	25 624	1 050	4 883	76 100	—	21 153	19 988	5 46
5	Bukmuižas	2 157	2 347 345	69 100	66 341	33 802	226	31 613	45	2 714	69 100	—	24 000	16 639	4 30
6	Drīcēnu	1 462	1 843 522	49 086	46 274	27 096	100	18 507	340	2 472	49 086	—	16 967	10 188	2 77
7	Gaigalavas	1 288	1 426 085	42 200	40 692	20 535	702	19 099	178	1 330	42 200	—	14 883	10 676	2 79
8	Kaunatas	2 960	2 713 188	85 000	81 209	39 070	200	40 680	420	4 371	85 000	—	30 945	25 916	3 29
9	Makašānu	2 636	1 792 478	65 600	53 524	25 812	176	25 043	80	11 996	65 600	—	21 702	26 589	3 51
10	Malta	2 691	2 922 151	92 000	85 593	42 077	628	33 388	1 153	5 254	92 000	—	28 506	31 401	3 76
11	Ozolmuižas	1 677	1 280 560	54 600	40 670	18 439	—	21 231	583	11 347	52 600	2 000	17 028	15 801	2 57
12	Rēznas	2 842	2 989 464	90 000	76 811	39 461	523	35 401	419	12 770	90 000	—	30 362	28 635	4 42
13	Ružinas	2 190	1 387 937	59 000	47 417	19 866	120	25 732	150	4 433	52 000	7 000	19 970	15 855	1 72
14	Šakstagala	2 234	1 575 054	63 400	56 239	22 681	63	31 855	—	7 161	63 400	—	21 292	21 285	4 80

¹⁾Bez papildu budžeta (4670 ls).

tējie izdevumi 1938/39, s. g. <i>ses ordinaires pour l'exercice 1938/39</i>								1938. gada 1. aprīlī — <i>Au 1-er avril 1938</i>								
Sabiedriska aizgādība <i>Assistance publique</i>	Veselības aizsardzība <i>Sauvegarde sanitaire</i>	Parādu deldējums un procentu nomaksa <i>Païement des dettes et des intërêts</i>	Dažādi <i>Diverses</i>	Kopā <i>Total</i>	Ārkārtējie izdevumi <i>Dépenses extraordinaires</i>	Jaunbūves, kapitālremonti <i>Constructions nouvelles et réparation fond.</i>	Starp tiem <i>Dont</i>	Pašvaldību parādi <i>Dettes des municipalités rurales</i>		Kapitāli <i>Capitaux</i>		Kustami un nekustami īpašumi <i>Immeubles et mobiliers</i>	Nauda kase un noguldījumi <i>Encaisses et dépôts</i>	Nr. pēc kārtas <i>Nr. d'ordre</i>		
								No- dokļu parādi <i>Dettes des impôts</i>	Starp tiem <i>Dont</i>	Kopā <i>Total</i>	Starp tiem <i>Dont</i>				Kopā <i>Total</i>	Pamat- kapitāls <i>Capital fonamental</i>

E n l a t s

16	17	18	19	20	21	22	23	24	25	26	27	28	29	30
4 344	2 570	690	3 530	31 635	2 165	1 800	2 751	7 777	6 100	104 821	85 462	91 562	11 646	12
1 465	1 189	1 323	1 605	13 330	970	700	764	1 260	1 260	29 176	21 461	22 721	8 623	13
4 847	3 726	1 185	2 068	30 800	1 200	800	1 672	19 878	15 069	75 239	75 018	90 087	2 575	14
5 627	5 000	—	6 239	42 960	11 040	2 650	5 640	5 000	—	65 894	45 202	45 202	11 983	15
3 826	3 048	—	2 131	27 858	924	724	6 455	137	—	39 103	24 777	25 621	3 183	16
3 350	3 546	1 768	2 002	33 000	5 000	700	1 587	22 152	19 654	92 044	91 155	110 809	2 037	17
3 059	3 102	544	1 498	19 018	2 720	1 090	1 389	8 498	8 350	67 396	56 115	64 465	10 159	18
5 480	5 121	12	2 394	26 965	3 220	1 400	1 206	435	—	30 432	22 164	22 164	8 627	19
90 426	74 778	18 402	60 611	606 505	68 832	29 764	58 375	91 452	65 322	1 378 618	1 160 807	1 223 644	216 498	
4 150	8 456	3 871	5 803	57 554	4 146	3 346	11 668	27 358	15 600	132 980	129 756	136 756	6 477	1
945	1 885	867	780	17 550	50	—	2 975	24 149	11 593	18 745	18 745	34 481	1 809	2
3 378	6 622	1 169	5 927	51 385	3 180	1 830	9 015	15 605	10 400	74 064	74 064	76 965	4 918	3
2 120	7 652	1 872	6 090	49 825	9 382	5 560	18 573	49 560	13 500	87 741	87 741	102 269	3 819	4
1 607	2 988	1 000	3 209	38 475	2 750	2 500	19 043	40 557	7 200	15 231	14 325	24 025	1 274	5
3 182	7 357	190	14 543	70 764	4 236	250	18 141	39 399	3 196	151 772	149 957	149 957	43 178	6
1 676	6 780	—	2 774	46 344	1 000	—	12 291	7 821	—	31 429	19 658	19 657	1 336	7
4 248	10 970	—	8 568	61 360	8 640	6 500	15 258	2 463	—	152 064	122 012	122 012	6 146	8
5 120	12 011	2 018	3 983	54 440	5 560	4 000	3 910	32 249	24 671	65 904	65 905	80 810	6 300	9
3 294	5 785	—	3 805	42 400	8 600	7 200	18 230	2 421	—	70 536	51 268	51 268	6 217	10
3 180	7 358	3 400	5 696	59 508	8 100	6 300	11 169	53 140	12 500	144 738	144 738	149 729	1 908	11
10 695	7 920	700	7 450	67 985	15 700	13 500	18 953	26 508	3 404	181 557	143 960	143 160	29 569	12
7 688	9 362	5 922	8 680	73 208	4 792	3 900	18 016	96 616	14 800	78 710	78 710	103 335	5 487	13
7 076	12 709	1 842	7 416	80 968	16 850	12 400	17 254	26 314	16 028	257 802	198 873	205 773	56 347	14
3 241	6 846	2 858	3 591	49 716	2 524	900	14 996	54 378	6 400	72 112	72 112	72 112	6 934	15
1 262	4 173	—	1 912	25 234	1 666	250	—	693	—	85 982	83 452	83 452	769	16
4 068	10 632	650	3 969	52 185	11 100	9 300	12 043	27 179	3 200	82 737	69 773	69 773	10 207	17
4 394	16 626	—	7 524	75 015	13 910	12 800	19 396	6 140	—	161 168	144 314	144 314	6 721	18
2 526	4 780	1 167	5 946	37 750	6 250	4 300	2 170	9 972	7 400	99 314	81 964	91 364	4 591	19
2 210	6 139	6 600	6 180	43 005	4 100	2 500	5 687	33 148	21 410	160 543	151 843	183 253	5 512	20
3 532	9 292	890	6 964	59 168	10 832	8 462	9 217	4 560	—	205 399	176 760	176 760	18 874	21
3 362	5 207	2 769	2 260	34 055	5 350	3 545	2 795	34 554	20 569	66 203	64 444	95 013	2 375	22
5 868	7 749	9 543	9 238	76 637	15 263	14 563	29 683	101 190	20 900	211 952	211 952	220 351	3 559	23
2 450	3 620	1 916	3 150	29 650	5 350	5 000	593	30 428	28 929	34 578	26 160	55 089	28 014	24
5 450	11 047	9 250	8 984	89 685	2 400	1 100	51 222	123 679	12 809	192 102	192 102	192 103	16 061	25
96 722	193 966	58 494	144 442	1 343 866	171 731	130 006	342 298	870 081	254 509	2 834 863	2 574 588	2 783 781	278 692	
4 324	7 140	100	4 658	62 750	8 250	7 150	25 456	33 464	1 770	67 270	67 270	69 040	441	1
1 232	2 670	1 377	3 489	34 269	1 981	1 200	7 412	21 476	8 854	73 045	73 045	81 844	1 976	2
5 280	7 195	800	4 658	48 890	11 110	10 000	10 801	14 442	14 115	72 999	59 038	73 153	13 746	3
5 463	7 565	2 010	3 682	59 861	16 239	2 350	7 644	17 823	11 850	96 153	79 609	91 459	9 873	4
4 300	6 910	3 690	5 060	60 599	8 501	6 200	17 481	58 483	16 211	157 061	157 061	173 273	2 865	5
2 772	6 350	971	3 588	40 836	8 250	7 800	4 538	23 770	23 770	120 962	114 749	138 519	31 715	6
2 794	3 716	3 265	2 523	37 857	4 343	3 348	14 468	46 302	37 823	83 135	78 303	116 125	1 065	7
3 296	12 366	200	5 224	77 947	8 053	6 136	14 773	2 348	—	136 360	90 075	90 075	33 176	8
5 589	7 315	567	4 063	63 750	1 850	700	18 214	29 562	—	36 364	34 712	34 712	628	9
3 762	8 810	3 924	8 397	84 800	7 200	—	12 708	74 260	46 480	121 023	90 228	136 708	32 867	10
2 578	6 003	5 195	2 775	49 380	5 220	4 300	15 460	27 105	2 880	61 087	53 858	56 738	524	11
4 423	6 809	5 220	5 694	81 143	8 500	1 500	34 141	75 207	41 122	133 584	89 212	130 334	25 997	12
1 720	4 643	3 290	3 512	48 990	10 010	9 050	15 606	38 244	26 700	67 093	55 161	81 861	10 946	13
1 285	6 730	1 200	3 250	58 557	4 843	300	22 577	35 222	—	124 356	117 356	117 356	1 287	14

Beigas.

Nr. pēc kārtas Nr. d'ordre	Pagastu nosaukumi <i>Dénomination des communes rurales</i>	Pašvaldības nodokļa nodokļa skaits <i>Nombre des contribuables des impôts communaux</i>	Ar nodokli apliekamā nekustamumu īpašumu vērtība <i>Valeur des immeubles soumis aux impôts</i>	Budžeta kop-suma <i>Somme totale du budget</i>	Kārtējie ieņēmumi 1938/39. s. g. <i>Recettes ordinaires pour l'exercice 1938/39</i>							Kār <i>Dépen</i>		
					Nodokļi un nodevas <i>Impôts et contributions</i>	Starp tiem — <i>Dont</i>			Kapitāli, īpašumu un uzņēmumi <i>Capitax, propriétés et entreprises</i>	Dažādi <i>Diverses</i>	Kopā <i>Total</i>	Ārkārtējie ieņēmumi <i>Recettes extraordinaires</i>	Administratīvie <i>Administratives</i>	Izglītība <i>Instruction</i>
						Nekustamumu īpašumi <i>Immeubles</i>	Valsts mežu <i>Forêts d'Etat</i>	Pašvaldības <i>Municipalités rurales</i>						
L a t o s —														
1	2	3	4	5	6	7	8	9	10	11	12	13	14	15
15	Silajāņu . . .	2 972	2 637 821	85 700	78 600	37 985	720	38 078	100	7 000	85 700	—	25 170	23 500
16	Stirņienes . . .	786	1 063 248	29 000	26 580	15 311	340	10 359	1 590	830	29 000	—	12 406	6 282
17	Varakļāņu . . .	2 264	2 557 230	89 300	71 308	36 823	1 084	32 331	1 018	2 974	75 300	14 000	24 766	25 605
18	Vidsmuižas . . .	2 795	2 682 441	75 500	69 577	38 627	848	28 518	573	5 350	75 500	—	31 230	23 528
19	Viļņu . . .	2 721	2 922 005	82 800	78 560	42 076	337	34 847	718	3 522	82 800	—	25 032	24 971
	Kopā Total	43 316	40 258 017	1 276 636	1 148 901	576 552	7 664	531 850	9 499	94 236	1 252 636	24 000	424 235	371 022
	Ludzas apr.													
1	Brīgu . . .	1 702	1 333 048	45 700	43 274	19 196	990	22 512	1 100	1 326	45 700	—	13 952	12 321
2	Ciblas . . .	2 289	2 184 728	66 000	63 047	31 460	661	30 319	25	2 928	66 000	—	19 278	20 678
3	Istras . . .	2 240	1 773 030	71 800	60 303	25 531	656	31 516	1 690	4 307	66 300	5 500	27 090	19 094
4	Kārsavas . . .	3 157	2 919 776	89 000	83 984	42 045	702	39 617	1 504	3 512	89 000	—	26 634	26 934
5	Mērdzenes . . .	4 155	3 206 461	106 469	102 566	46 173	1 275	53 318	1 503	3 753	106 469	—	28 322	34 767
6	Nautrēnu . . .	2 565	1 834 210	68 000	63 580	26 412	25	34 004	450	3 970	68 000	—	22 117	17 287
7	Nirzas . . .	1 913	1 742 895	54 783	50 712	25 098	62	24 612	471	3 600	54 783	—	19 014	16 132
8	Pasienes . . .	2 103	2 055 836	65 000	58 595	29 600	215	26 980	285	6 120	65 000	—	21 995	12 550
9	Pildas . . .	2 212	2 651 194	74 042	68 957	38 177	327	29 475	200	4 885	74 042	—	22 055	22 742
10	Rundēnu . . .	1 242	985 343	35 000	33 726	14 192	40	17 908	220	1 054	35 000	—	14 854	7 438
11	Šķaunes . . .	2 352	1 853 750	65 330	59 392	26 694	543	30 928	1 128	4 810	65 330	—	19 723	17 089
12	Zvirgzdenes . . .	1 835	2 369 280	65 300	61 814	34 117	200	26 647	316	3 170	65 300	—	20 158	21 316
	Kopā Total	27 765	24 909 551	806 424	749 950	358 695	5 696	367 836	7 539	43 435	800 924	5 500	255 192	228 348
	Abrenes apr.													
1	Augšpils . . .	2 810	4 527 294	113 200	103 546	65 192	40	35 674	870	2 284	106 700	6 500	34 726	29 275
2	Baltinavas . . .	2 826	3 056 550	89 487	83 989	44 014	236	36 865	400	5 098	89 487	—	31 935	26 087
3	Balvu . . .	3 088	2 948 724	99 128	87 354	42 461	1 364	42 281	2 358	9 416	99 128	—	27 129	22 132
4	Bērzpils . . .	2 465	1 882 610	90 390	62 192	27 109	224	33 074	720	2 570	65 482	24 908	25 690	17 524
5	Gauru . . .	3 844	4 214 350	113 756	108 394	60 686	762	44 815	1 122	4 240	113 756	—	38 924	39 226
6	Kacēnu . . .	2 217	1 364 075	53 619	51 859	19 641	867	30 052	210	1 550	53 619	—	24 625	12 996
7	Liepņas . . .	1 840	1 420 197	57 500	54 320	20 451	3 200	27 528	310	2 870	57 500	—	20 207	17 127
8	Linavas . . .	3 261	2 342 545	82 000	72 483	33 733	31	37 294	2 119	2 398	77 000	5 000	27 279	23 622
9	Purmales . . .	2 463	2 567 840	73 069	68 221	36 977	700	29 329	810	3 338	73 069	700	25 208	22 092
10	Rugāju . . .	2 621	2 169 788	76 500	72 192	31 244	1 570	37 548	2 033	2 275	76 500	—	22 134	17 810
11	Šķilbēnu . . .	2 253	2 598 605	71 403	68 353	37 420	400	29 623	500	2 550	71 403	—	27 456	20 954
12	Tilžas . . .	1 988	2 702 652	72 500	68 854	35 675	1 723	29 596	960	2 686	72 500	—	27 914	16 893
13	Ūpmales . . .	1 993	1 462 867	52 000	49 577	21 065	159	27 783	170	2 253	52 000	—	23 675	11 288
14	Viļakas . . .	4 697	3 979 166	135 200	126 840	57 300	4 655	59 810	1 010	7 350	135 200	—	41 399	41 993
15	Vīksnas . . .	1 449	1 304 068	55 800	42 017	18 780	150	22 512	100	1 183	43 300	12 500	18 163	9 080
	Kopā Total	39 815	38 541 331	1 235 552	1 120 191	551 748	16 081	523 784	13 692	52 061	1 185 944	49 608	416 464	328 099

tējie izdevumi 1938/39. s. g. ses ordinaires pour l'exercice 1938/39					Ārkār- tējie izde- vumi Dé- penses extra- ordi- naires	Jaun- būves, kapital- remonti Con- struc- tions nou- velles et répa- ration fond.	Starp- tiem Dont	1938. gada 1. aprīlī — Au 1-er avril 1938						Kustami un ne- kustami īpašumi Immeu- bles et mobi- liers	Nauda kāse un noguldi- jumi En- caisse et dé- pôts	Nr. pēc- kār- tas Nr. d' orde	
Sabied- riskā aizgā- dība Assis- tance publi- que	Veseli- bas aizsar- dzība Sauve- garde sani- taire	Parādu deldē- jums un procen- tu no- maksā Paie- ment des dettes et des in- térêts	Da- žādi Di- ver- ses	Kopā Total				No- dokļu parādi Dettes des impôts	Pašvaldību parādi Dettes des municipalités rurales		Kapitāli Capitaux		Kopā Total				Pamat- kapitāls Capital fonda- mental
									Kopā Total	Starp- tiem Dont	Kopā Total	Starp- tiem Dont					

E n l a t s

16	17	18	19	20	21	22	23	24	25	26	27	28	29	30
3 930	6 436	9 973	4 005	73 014	12 686	4 700	26 667	42 298	15 859	187 172	170 472	186 331	5 205	15
1 690	3 206	1 785	2 015	27 384	1 616	1 000	4 661	24 508	21 350	28 334	28 334	49 685	1 665	16
4 535	9 120	2 550	6 974	73 550	15 750	14 500	18 223	14 671	13 857	117 659	116 982	130 839	5 733	17
5 910	7 034	200	4 827	72 729	2 771	—	19 859	4 457	1 900	141 437	109 000	110 693	16 448	18
5 920	9 905	3 034	5 688	74 550	8 250	5 600	31 073	34 071	26 206	146 952	134 838	161 045	686	19
72 243	129 923	49 351	84 082	1 130 856	145 780	85 834	322 362	617 713	310 747	1 972 046	1 719 303	2 029 790	196 543	
2 600	7 882	663	2 867	40 285	5 415	2 800	10 996	1 535	—	133 275	103 612	103 612	25 916	1
3 784	10 433	601	5 464	60 238	5 762	4 952	23 281	17 008	—	159 362	135 600	135 600	1 440	2
4 150	10 633	14	9 456	70 437	1 363	500	10 890	6 947	—	131 193	97 192	97 192	2 239	3
4 212	15 068	629	4 553	78 030	10 970	4 450	28 867	4 613	4 308	103 703	79 380	79 380	10 052	4
5 140	12 823	1 614	5 975	88 641	17 828	14 000	22 260	23 022	21 693	157 937	148 560	160 757	3 641	5
2 335	8 299	1 297	3 075	54 410	13 590	10 700	28 243	72 580	20 000	38 193	38 193	58 193	4 563	6
4 142	8 081	—	3 039	50 408	4 375	1 036	23 552	5 890	—	67 911	64 978	64 978	14 579	7
5 420	9 650	2 320	4 910	56 845	8 155	6 255	32 832	19 970	—	108 459	105 511	105 791	2 398	8
5 400	9 700	391	4 168	64 456	9 586	1 500	29 497	55 542	10 340	140 135	140 135	140 390	2 879	9
2 498	4 376	—	2 770	31 936	3 064	1 059	5 208	1 896	—	49 571	36 308	36 308	9 341	10
3 535	9 708	4 881	3 322	58 258	7 072	6 236	29 961	70 366	18 267	129 478	129 478	142 103	1 621	11
3 024	9 241	3 832	3 379	60 950	4 350	3 100	27 542	42 882	—	99 043	99 043	99 043	23 449	12
46 240	115 894	16 242	52 978	714 894	91 530	56 588	273 129	322 251	74 608	1 318 260	1 177 990	1 223 347	102 118	
3 127	16 425	4 431	8 351	96 335	16 865	9 595	21 514	89 544	18 772	140 756	140 756	181 801	22 413	1
5 056	12 751	428	5 480	81 737	7 750	5 000	44 854	5 498	1 655	129 821	67 352	67 352	26 246	2
8 957	13 146	1 794	10 492	83 650	15 478	14 405	12 776	48 886	32 525	77 299	76 025	76 025	63 440	3
4 215	11 347	7 234	3 711	69 721	20 669	17 704	27 471	47 158	29 100	69 166	47 789	47 789	3 576	4
5 656	19 250	—	7 477	110 533	3 223	900	44 507	2 362	640	244 166	125 935	125 935	51 364	5
1 550	7 132	20	3 066	49 389	4 230	3 700	5 960	6 376	—	75 248	65 697	65 697	15 965	6
3 280	7 222	2 193	3 251	53 280	4 220	3 500	8 465	13 907	13 907	135 845	119 766	132 790	6 066	7
1 358	9 737	4 245	7 959	74 200	7 800	5 900	4 938	6 330	5 600	194 597	149 000	149 000	46 444	8
4 286	11 114	500	6 369	69 569	3 500	1 200	18 204	14 939	14 110	215 071	192 590	192 590	29 613	9
10 276	12 820	4 300	5 008	72 348	4 152	—	26 189	39 389	27 670	133 321	133 321	149 208	9 123	10
954	9 695	—	4 208	66 843	4 560	3 000	28 787	—	—	83 264	54 245	54 245	10 168	11
893	6 122	300	5 494	66 755	5 745	4 700	9 564	11 576	2 580	79 789	57 374	57 374	15 507	12
288	1 576	6 938	33	46 614	5 386	4 800	3 133	16 899	1 200	37 645	30 306	30 306	18 774	13
993	7 958	22 286	3 587	12 577	129 800	5 400	3 000	62 802	21 740	187 975	125 751	125 751	60 556	14
080	1 790	6 841	—	39 575	16 225	15 580	6 365	—	—	58 374	22 120	22 120	9 775	15
099	69 737	176 736	29 065	90 248	1 110 349	125 203	92 984	325 529	324 604	1 862 337	1 408 027	1 477 983	389 030	

2. Pilsētu pašvaldību ieņēmumi 1938. g.
Recettes des municipalités urbaines en 1938.

Nē Nē	Ieņēmumi Recettes	Nodokļi un nodevas Impôts et con- tribu- tions	Nekus- tami ipa- šumi Im- meubles	Uzņē- mumi Entre- prises	Ārstēša- nas naudas Paiement pour traitement médic.	Citas atliedzi- bas Autres indem- nités	Pabalsti Sub- sides	Ieņē- mumi no kapita- liem un vērtspā- riem Recettes d. capit. et des valeurs mobili- ères	Nepa- redzēti Recettes impré- vues	Ārkārtējie Extraor- dinaires	Kopā Total
1	2	3	4	5	6	7	8	9	10	11	12
1	Rīga	21 041 090	1 503 929	10 692 710	5 141 174	532 255	366 775	366 296	11 122	11 130 244	50 785 595
2	Liepāja	1 444 612	68 244	979 679	805 825	13 825	255 000	176 100	4 058	1 906 263	5 653 603
3	Daugavpils	743 884	88 554	525 476	226 615	46 320	248 343	4 000	7 500	394 111	2 284 806
4	Jelgava	954 764	85 136	586 610	321 530	26 995	82 365	4 895	1 300	420 900	2 484 495
5	Ventspils	400 528	20 397	108 009	93 600	8 110	69 000	600	2 000	219 000	921 244
6	Rēzekne	313 160	43 174	70 330	2 130	15 870	120 768	1 000	10 000	214 232	790 664
7	Cēsis	196 666	19 362	144 282	188 255	7 500	26 865	170	1 000	68 150	652 250
8	Valmiera	217 555	28 374	113 842	219 395	9 051	36 463	400	1 235	53 750	680 065
9	Tukums	212 587	10 760	22 957	110 321	1 989	33 020	700	500	9 000	401 834
10	Rīgas Jūrmala	542 130	23 407	113 010	4 112	25 445	56 820	2 000	10	14 200	781 134
11	Kuldīga	145 330	13 933	32 579	67 960	1 770	35 896	20	1 500	60 000	358 988
12	Jēkabpils	112 020	1 740	28 424	—	510	39 175	70	2 651	1 500	186 090
13	Ludza	101 234	14 790	4 320	—	1 300	44 000	220	1 800	23 200	190 864
14	Grīva	43 050	1 505	5 067	—	1 252	—	—	714	9 080	60 668
15	Bauska	138 105	22 582	26 250	800	550	23 400	—	4 938	43 500	260 125
16	Sloka	70 641	7 470	11 059	—	2 600	35 350	—	1 450	34 300	162 870
17	Saldus	117 075	3 979	540	80	23 063	46 539	—	235	—	191 511
18	Alūksne	105 133	7 562	7 010	—	1 020	13 500	125	440	48 615	183 405
19	Rūjiena	74 105	10 730	10 150	10	3 770	21 300	50	135	23 000	143 250
20	Krāslava	75 820	8 400	8 860	—	1 600	13 600	700	300	46 500	155 780
21	Talsi	96 493	8 098	29 892	—	1 165	7 950	300	997	2 000	146 895
22	Gulbene	94 293	10 272	18 550	386	800	13 750	100	940	6 300	145 391
23	Smiltene	83 950	18 009	7 350	—	1 370	16 550	300	200	4 500	132 229
24	Krustpils	60 600	2 203	12 339	—	630	9 061	50	167	19 673	104 723
25	Līvāni	64 854	2 700	18 380	15	8 889	25 840	150	115	1 009	121 934
26	Aizpute	82 309	12 446	6 046	45	2 768	22 800	35	1 300	5 750	133 499
27	Auce	93 885	13 881	4 180	350	2 540	10 450	1 200	37	74	126 597
28	Valka	49 825	15 062	13 893	80 025	—	16 113	507	500	7 343	183 268
29	Limbaži	64 662	15 143	8 710	—	—	15 000	318	—	26 935	130 768
30	Dobele	71 372	4 350	8 150	—	15 192	39 763	3 150	588	60 000	202 565
31	Madona	70 968	8 895	1 200	515	30 368	62 327	200	200	32 682	207 355
32	Jaunjelgava	52 360	3 480	400	—	12 100	55 320	200	1 000	—	124 860
33	Balvi	48 159	3 922	5 040	—	506	5 600	10	—	—	63 237
34	Kārsava	35 100	3 411	5 038	—	12 330	39 627	—	300	2 400	98 206
35	Sabīle	33 860	4 720	8 923	—	2 100	12 360	—	300	—	62 263
36	Strenči	28 012	3 859	7 376	—	500	9 120	25	100	—	48 992
37	Ogre	55 952	2 930	2 319	300	2 300	5 563	100	1	—	69 465
38	Kandava	32 788	7 075	7 290	—	800	5 500	—	837	—	54 290
39	Preiļi	37 790	100	1 030	—	—	10 800	—	400	—	50 120
40	Varakļāni	37 150	1 912	180	—	—	16 150	50	400	11 000	66 842
41	Sigulda	49 161	1 891	2 074	705	14 576	38 115	62	113	29 748	136 445
42	Zilupe	21 360	850	550	—	—	5 890	—	100	1 200	29 950
43	Plaviņas	32 464	6 337	1 883	15	15 445	34 722	200	334	1 052	92 452
44	Mazsalaca	31 750	3 795	1 050	—	—	—	—	250	293	37 408
45	Subate	17 520	2 100	1 345	—	—	—	—	1 120	3 990	26 075
46	Priekule	25 520	8 300	500	50	500	6 200	—	120	—	41 190
47	Viesīte	26 123	90	—	—	1 750	7 373	4 492	72	—	39 900
48	Vīļāni	33 441	2 328	2 600	—	—	13 499	300	120	16 500	68 788
49	Ilūkste	16 181	769	1 045	—	400	—	—	365	34 882	53 642
50	Abrene	38 730	400	5 000	—	420	7 222	175	60	17 285	69 292
51	Ķemeri	59 210	1 000	—	—	—	3 620	—	150	—	63 980
52	Valdemārpils	12 916	2 488	545	30	2 250	8 957	—	420	4 500	32 106
53	Grobiņa	16 050	2 890	1 500	—	—	—	15	200	—	20 655
54	Gostīņi	14 338	500	250	—	1 800	8 646	30	116	—	25 680
55	Ape	14 885	1 304	—	100	300	—	80	100	3 180	19 949
56	Salacgrīva	21 375	2 725	—	—	2 070	8 635	50	435	—	35 290
57	Ainaži	12 524	1 038	—	—	—	6 043	120	23	1 000	20 748
58	Piltene	7 178	7 909	—	50	100	2 500	25	50	—	17 812
59	Durbē	8 211	2 640	850	—	—	—	30	50	—	11 781
60	Lejasciems	9 755	897	200	72	—	—	10	—	850	11 784
61	Kopā Total	28 712 563	2 176 747	13 676 842	7 264 465	858 755	2 119 245	569 880	65 511	15 013 659	70 457 667

3. Pilsētu pašvaldību ieņēmumi 1934.—1938. g.
Recettes des municipalités urbaines de 1934 à 1938.

№ №	Ieņēmumi <i>Recettes</i>	No- dokļi un no- devas <i>Impôts et con- tributions</i>	Nekus- tami īpa- šumi <i>Im- meu- bles</i>	Uzņē- mumi <i>Entre- prises</i>	Ārstē- šanas naudas u. c. <i>Paie- ment pour traitement médic.</i>	Citas atli- dzības <i>Autres indem- nités</i>	Pa- balsti <i>Sub- sides</i>	Ieņēmu- mi no kapita- liem un vērtspā- riem <i>Recettes des ca- pitaux et des valeurs mobilié- res</i>	Ne- pare- dzēti <i>Re- cettes impré- vues</i>	Ārkār- tējie <i>Extra- ordi- naires</i>	Kopā <i>Total</i>
1	2	3	4	5	6	7	8	9	10	11	12
R ī g a											
1	1934	13 389 676	1 031 134	10 555 380	3 796 092	322 670	1 167 500	152 004	198 950	2 340 271	32 953 677
2	1935	13 459 196	1 008 032	10 743 727	4 680 977	351 648	1 165 565	167 394	196 051	1 495 677	33 268 267
3	1936	15 735 331	1 019 060	10 704 600	4 559 767	341 725	1 104 956	1 418 198	194 012	127 400	35 205 049
4	1937	18 399 960	1 614 060	11 528 531	5 028 805	401 585	713 379	356 383	8 013	4 746 750	42 797 466
5	1938	21 041 090	1 503 929	10 692 710	5 141 174	532 255	366 775	366 296	11 122	11 130 244	50 785 595
L i e p ā j a											
6	1934	1 098 400	41 840	909 179	584 600	16 548	200 000	63 750	992	50 000	2 965 309
7	1935	1 140 620	40 752	1 103 949	628 625	14 586	258 000	200 050	6 108	193 000	3 585 690
8	1936	1 155 910	40 344	1 117 784	644 195	12 850	240 000	221 600	5 322	319 500	3 757 505
9	1937	1 347 695	48 562	1 013 178	690 279	13 850	244 500	124 600	6 920	741 443	4 231 027
10	1938	1 444 612	68 244	979 679	805 825	13 825	255 000	176 100	4 058	1 906 263	5 653 606
D a u g a v p i l s											
11	1934	610 461	88 649	404 152	145 950	40 874	340 081	—	8 559	17 959	1 656 685
12	1935	578 388	110 396	452 442	157 199	25 638	305 093	—	7 559	53 367	1 690 082
13	1936	586 669	74 305	495 852	166 664	24 284	300 931	10 600	8 280	18 367	1 685 952
14	1937	689 603	85 480	513 322	207 969	25 603	355 187	1 000	1 200	521 729	2 401 093
15	1938	743 884	88 554	525 476	226 615	46 320	248 843	4 000	7 500	394 111	2 284 803
J e l g a v a											
16	1934	649 200	29 975	367 334	140 375	26 442	128 744	1 780	60 567	232 050	1 636 467
17	1935	625 980	28 703	418 880	146 593	21 632	115 150	530	56 636	202 150	1 616 254
18	1936	648 635	28 709	505 337	161 620	23 426	110 445	4 330	52 037	200 050	1 734 589
19	1937	862 395	72 730	547 682	246 512	24 125	110 781	4 430	3 998	159 290	2 029 245
20	1938	954 764	85 136	586 610	321 530	26 995	82 365	4 895	1 300	420 900	2 484 495
Pārējās provinces pilsētas — <i>Autres villes provinciales</i>											
21	1934	3 285 497	303 637	784 598	587 903	132 856	1 180 195	65 800	51 505	429 689	6 821 680
22	1935	3 319 564	326 782	777 373	620 725	136 492	1 080 405	54 914	50 190	685 018	7 051 463
23	1936	3 452 745	355 757	897 588	692 871	141 776	1 220 888	37 701	42 966	1 108 385	7 950 677
24	1937	4 058 539	383 892	793 752	809 780	195 067	1 206 984	33 740	34 998	1 116 006	8 632 758
25	1938	4 528 213	430 884	892 367	769 321	239 360	1 166 762	18 589	41 531	1 162 141	9 249 168
K o p ā — <i>Total</i>											
26	1934	19 033 234	1 495 235	13 020 643	5 254 920	539 390	3 016 520	283 334	320 573	3 069 969	46 033 818
27	1935	19 123 748	1 514 665	13 496 371	6 234 119	549 996	2 924 213	422 888	316 544	2 629 212	47 211 756
28	1936	21 579 290	1 518 175	13 721 161	6 225 117	544 061	2 977 220	1 692 429	302 617	1 773 702	50 333 772
29	1937	25 358 192	2 204 724	14 396 465	6 983 345	660 230	2 630 831	520 153	52 431	7 285 218	60 091 589
30	1938	28 712 563	2 176 747	13 676 842	7 264 465	858 755	2 119 245	569 880	65 511	15 013 659	70 457 667

Nodokļi un nodevas
4. Impôts et contributions

№№	Nodokļi un nodevas	Visās pilsētās — Toutes les villes				
		1934 ¹⁾	1935 ¹⁾	1936 ¹⁾	1937 ¹⁾	1938.
		Latos —				
1	2	3	4	5	6	7
1	Daļa no valsts nodokļiem					
2	Ienākumu	2 801 642	3 099 468	3 864 921	5 871 794	6 771 954
3	Tirdzniecības un rūpniecības	480 573	503 154	605 674	632 266	591 440
4	Vērtības pieauguma	47 871	5 756	7 548	4 264	3 231
5	Procentuālais peļņas	1 895 140	2 445 169	3 920 613	4 359 881	4 767 157
6	Nekustamu īpašumu	4 960 302	5 193 541	5 303 427	4 973 454	4 869 791
7	Notariālu aktu	74 411	69 310	74 336	73 047	72 050
8	Pilsētas nodokļi					
9	Dzīvokļu	1 748 802	1 714 044	1 846 221	2 106 841	2 379 575
10	Tirdzniecības uzņēmumu telpu	338 352	307 941	308 772	315 758	310 665
11	Traktieru, tējnicu un ēdienu veikalu	1 217 870	1 245 988	1 237 577	1 251 959	1 251 874
12	Vintirgotavu un alus noliktavu patentu	128 583	134 279	147 799	153 260	154 310
13	Siktirgotāju, iznēsātāju un izvadātāju	172	213	725	6 154	4 041
14	Reklāmu	197 103	236 549	260 139	258 804	217 503
15	Izpriecas	989 287	1 077 956	1 113 363	1 137 117	1 175 072
16	Biljardu	3 854	2 242	2 165	1 933	1 980
17	Muzikas instrumentu un orķestru	3 208	1 806	1 848	1 931	1 691
18	Zirgu un ekipāžu	85 767	92 463	93 596	96 972	94 384
19	Mantu un pasažieru pārvadāšanas	9 504	10 396	10 245	8 962	9 043
20	Rokas ratiņu	61	87	82	96	152
21	Supu	145 526	147 059	147 400	153 712	156 161
22	Govju, kazu, aitu un cūku	33 340	34 066	34 060	35 315	37 381
23	Laivu	6 098	6 168	4 392	6 151	5 281
24	Kravu	462 682	443 770	491 700	805 264	595 880
25	Siltumnīcu un dārzniecību	10 710	10 222	10 797	13 727	16 158
26	Vasarnieku un peldvietu	151 292	163 079	163 690	171 984	170 505
27	Nodevas					
28	Kanalizācijas	421 596	434 011	424 983	451 923	654 469
29	Tiltu un ceļtuvju	142 609	142 514	112 928	111 781	110 749
30	Ostu un piestātņu	60	—	—	179	650
31	Ģaļas sanitārās pārraudzības	530 820	600 273	597 241	484 915	524 018
32	Lopkautuves ²	—	—	—	967 498	953 927
33	Mēru un svaru	90 384	96 343	96 811	99 837	95 471
34	Tirgus	1 857 628	1 820 062	1 871 124	1 957 974	1 917 705
35	Aplicību un citu dokumentu	86 526	95 832	110 145	99 338	80 317
36	Dzimstssarakstu nodaļas	47 260	47 187	49 964	56 162	49 695
37	Pierakstīšanās	31 851	36 675	35 851	36 962	37 577
38	Būvplānu apstiprināš. un būvdarbu atļaus.	23 718	22 763	26 791	37 886	32 300
39	Dūmvadu tīrīšanas	3 435	3 912	5 200	7 162	11 731
40	Naktssargu uzturēšanas	932	847	—	—	—
41	Asenizācijas ²	32 220	29 572	33 108	197 527	458 845
42	Šķūšu un klausu	194	183	208	262	237
43	Ielu un ceļu uzturēšanas	14 602	19 647	21 656	34 709	21 846
44	Ielu un ceļu lietošanas	284	800	531	650	750
45	Zemes uzmērīšanas	13 976	4 463	10 637	13 799	18 426
46	Meliorācijas	—	—	—	—	840
47	Ūtrupju	15 505	18 678	15 020	11 448	13 422
48	Īres lietu	58 304	212	130	—	—
49	Soda naudas	77 474	78 758	88 614	60 475	72 309
50	Kopā	19 241 528	20 397 458	23 152 032	27 071 133	28 712 563
		Procentos no nodokļu kopsumas				
51	Ienākumu	14,7	15,2	16,7	21,7	23,6
52	Tirdzniecības un rūpniecības	2,5	2,5	2,6	2,3	2,0
53	Procentuālais peļņas	9,8	12,0	16,9	16,1	16,6
54	Nekustamu īpašumu	25,8	25,5	22,9	18,4	17,0
55	Dzīvokļu	9,1	8,4	8,0	7,8	8,3
56	Traktieru, tējnicu un ēdienu veikalu	6,3	6,1	5,4	4,6	4,3
57	Izpriecas	5,1	5,3	4,8	4,2	4,1
58	Kravu	2,4	2,3	2,1	3,0	2,1
59	Kanalizācijas	2,2	2,1	1,8	1,7	2,3
60	Ģaļas sanitārās pārraudzības	2,8	2,9	2,6	1,8	1,5
61	Lopkautuves	—	—	—	3,6	3,3
62	Tirgus	9,6	8,9	8,1	7,2	6,7
63	Kopā	90,3	91,1	91,9	92,4	92,1

¹ Faktiskie ienēmumi — *Recettes effectives*

² Līdz 1936. g. skaitītas pie uzņēmumiem — *Jusqu'à 1936 comptés aux entreprises.*

1934.—1938. g.
de 1934 à 1938.

Starp tiem Rīgā — Dont Rīga					№№	Impôts et contributions sur:
1934 ¹⁾	1935 ¹⁾	1936 ¹⁾	1937 ¹⁾	1938		
En lats						
8	9	10	11	12	13	14
					1	Parts des impôts d'Etat
2 285 794	2 518 646	3 213 402	4 806 121	5 750 000	2	Revenu
314 582	327 245	358 354	367 062	360 000	3	Patentes commerc. et industr.
36 882	3 077	5 371	3 270	1 000	4	Plus-value
1 423 057	1 887 449	3 099 921	3 531 812	4 000 000	5	Bénéfice proportionnel
3 786 383	3 993 895	4 034 497	3 744 945	3 600 000	6	Immeubles
46 285	40 726	47 640	49 905	48 000	7	Dossiers notariaux
					8	Impôts municipaux
1 145 049	1 066 533	1 149 132	1 220 584	1 447 500	9	Logements
233 717	207 065	209 832	212 902	210 000	10	Locaux des entreprises commerciales
739 470	754 514	738 363	730 185	709 670	11	Cab., restaur., établ. serv. du thé, buf. de gare
51 692	54 027	62 719	62 807	62 000	12	Patentes du commerce de vin et de bière
—	—	—	—	—	13	Marchands en détail, colporteurs etc.
172 717	204 678	222 334	220 180	180 000	14	Réclame
776 926	859 496	898 120	907 148	955 000	15	Divertissements
1 710	—	—	—	—	16	Billard
1 771	—	—	—	—	17	Instruments de musique et orchestres
36 142	43 867	43 504	41 435	40 000	18	Chevaux et équipages
—	—	—	—	—	19	Transport de marchandises et de voyageurs
—	—	—	—	—	20	Charrettes
103 917	104 845	104 152	110 245	110 000	21	Chiens
—	—	—	—	—	22	Vaches, chèvres, moutons et porcs
3 695	3 861	1 867	2 549	2 000	23	Bateaux
333 356	329 099	346 932	621 471	450 000	24	Chargement
—	—	—	—	—	25	Serres-chaudes et jardinages
—	—	—	—	—	26	Villégiateurs et baigneurs
					27	Contributions
333 202	337 084	322 890	343 222	538 564	28	Canalisations
—	1 269	2 020	1 290	—	29	Ponts et prames
—	—	—	—	—	30	Ports et embarcadères
317 917	352 693	346 958	228 672	267 000	31	Inspection sanitaire de viande
—	—	—	500 636	451 996	32	Abattoirs
65 651	69 852	72 931	73 625	69 090	33	Poids et mesures
1 173 141	1 157 793	1 187 332	1 289 868	1 235 970	34	Certificats et autres documents
62 818	59 045	63 127	66 089	46 950	35	Etat civil
31 434	31 262	33 452	36 706	32 000	36	Enregistrements
14 350	17 980	16 310	17 470	17 000	37	Attestation de plans et permis de constr.
11 914	12 380	14 620	23 826	20 000	38	Marchés
—	—	—	—	—	39	Ramonage des cheminées
—	—	—	—	—	40	Gardes de nuit
32 220	29 572	33 108	128 703	366 250	41	Assainissement
—	—	—	—	—	42	Voiturage et services corvéables
1 675	6 887	8 548	8 020	8 000	43	Entretien des chemins et des rues
—	—	—	—	—	44	Emploi des chemins et des rues
1 161	22	4 162	5 550	9 000	45	Arpentage et taxation de terres
—	—	—	—	—	46	Améliorations
14 924	18 160	14 421	10 860	12 000	47	Vente publique
48 479	202	126	—	—	48	Affaires de loyer
40 701	39 638	49 427	36 383	42 100	49	Amendes
13 642 732	14 532 862	16 705 572	19 403 541	21 041 090	50	Total
En % de la somme totale des impôts						
16,8	17,3	19,2	24,7	27,3	51	Impôt sur le revenu
2,3	2,3	2,1	1,9	1,7	52	Patentes commerc. et industr.
10,4	13,0	18,6	18,2	19,0	53	Plus-value
27,8	27,5	24,2	19,2	17,1	54	Immeubles
8,4	7,3	6,9	6,3	6,9	55	Logements
5,4	5,2	4,4	3,3	3,4	56	Cab., restaur., établ., serv. du thé, buf. de gare
5,7	5,9	5,4	4,7	4,5	57	Divertissements
2,4	2,3	2,1	3,2	2,1	58	Chargement
2,5	2,3	1,9	1,8	2,6	59	Canalisation
2,3	2,4	2,1	1,2	1,3	60	Contrôle sanitaire de viande
—	—	—	2,6	2,1	61	Abattoirs
8,6	8,0	7,1	6,6	5,9	62	Marchés
92,0	93,2	94,0	94,2	93,9	63	Total

Pilsētu pašvaldību izdevumi 1938. g.
5. Dépenses des municipalités urbaines en 1938.

№ №	Izdevumi Dépenses	Admini- stratīvie Admini- stratīves	Ne- kus- tami īpa- šumi Im- meu- bles	Uzņēmumi Entre- prises	Izglītī- bas veicinā- šana Encoura- gement de l'instruc- tion	Veseli- bas aizsar- dzība un higiēna Sauve- garde sani- taire et hygiène	Sabied- riskā aiz- gādība Assi- stance publi- que	Labieri- cības Etab- lisse- ments de bon ordre	Parādi un pro- centi Dettes et intérêts	Nepa- redzēti Dé- penses impré- vues	Ārkar- tējie Extra- ordi- naires	Kopā Total
1	2	3	4	5	6	7	8	9	10	11	12	13
1	Rīga	5596 338	—	375 934	7 576 054	5646 612	5391 704	3665 848	2637 142	619 244	19 276 719	50 785 595
2	Liepāja	406 315	396	13 800	719 569	835 451	612 131	409 380	1190 459	11 676	1 454 429	5 653 606
3	Daugavpils	344 580	—	—	649 450	238 989	339 035	182 503	180 253	17 000	332 993	2 284 803
4	Jelgava	242 940	—	3 816	343 902	267 318	239 613	243 288	213 400	52 000	878 218	2 484 495
5	Ventspils	92 902	—	—	190 964	81 772	132 964	72 726	60 733	16 518	272 665	921 244
6	Rēzekne	126 604	—	—	194 871	10 612	87 611	56 275	93 000	12 000	209 690	790 664
7	Cēsis	65 776	—	—	103 783	158 700	78 885	39 133	74 928	9 510	121 535	652 250
8	Valmiera	66 924	—	—	95 849	154 950	75 098	52 925	30 632	5 906	197 781	680 065
9	Tukums	54 991	—	—	95 810	86 392	52 484	32 601	24 190	6 593	48 773	401 834
10	Rīgas Jūrmala	105 045	—	—	175 659	11 262	57 405	127 850	80 368	5 600	217 945	781 134
11	Kuldīga	50 162	—	2 125	74 562	56 412	47 351	30 122	33 300	3 855	61 099	358 988
12	Jēkabpils	36 647	613	—	77 830	1 401	19 175	11 403	24 504	2 095	12 422	186 090
13	Ludza	34 815	—	—	68 265	3 088	11 400	28 504	22 852	4 590	17 350	190 864
14	Grīva	21 225	—	—	100	1 920	12 864	3 877	4 922	900	14 860	60 668
15	Bauska	43 911	—	—	55 875	4 530	42 630	18 795	26 080	9 480	58 824	260 125
16	Sloka	26 674	—	—	48 967	3 636	34 323	5 076	11 300	394	32 500	162 870
17	Saldus	23 808	—	—	90 564	7 540	24 382	16 855	3 670	2 800	21 892	191 511
18	Alūksne	22 497	—	—	32 206	3 200	24 289	10 210	10 961	1 248	78 794	183 405
19	Rūjiena	21 230	—	—	40 480	1 820	24 750	8 030	23 100	100	23 740	143 250
20	Krāslava	17 780	—	—	22 880	3 100	14 000	14 610	12 750	2 300	68 360	155 780
21	Talsi	27 636	—	—	33 195	1 417	25 915	18 921	10 870	2 411	26 530	146 895
22	Gulbene	25 099	—	—	39 688	2 750	13 297	19 435	5 350	2 592	37 180	145 391
23	Smiltene	21 315	—	—	42 695	645	27 054	10 155	16 985	1 500	11 880	132 229
24	Krustpils	19 269	—	—	16 875	1 739	7 400	10 114	19 961	2 857	26 508	104 723
25	Līvāni	20 595	—	—	45 501	415	12 705	16 692	8 807	529	16 690	121 934
26	Aizpute	23 862	30	—	39 970	1 423	31 133	13 312	8 366	3 633	12 770	133 499
27	Auce	23 540	—	—	32 216	3 423	22 584	18 209	8 387	2 278	16 050	126 597
28	Valka	25 964	—	500	24 483	75 650	16 200	13 646	540	3 520	22 765	183 268
29	Limbaži	18 325	—	—	40 082	800	14 900	10 270	8 954	5 829	31 608	130 768
30	Dobele	23 953	—	—	57 958	856	17 404	17 131	11 701	862	72 700	202 565
31	Madona	25 081	—	—	112 418	3 469	8 800	13 787	2 201	2 000	39 599	207 355
32	Jaunjelgava	16 375	—	—	74 205	360	13 850	8 925	2 615	3 250	5 280	124 860
33	Balvi	17 175	—	—	10 764	410	3 900	8 496	5 940	2 592	13 960	63 237
34	Kārsava	15 029	—	—	60 554	635	6 170	3 417	9 266	1 149	1 986	98 206
35	Sabīle	10 783	—	—	20 838	140	11 815	3 100	4 562	501	10 524	62 263
36	Strenči	13 115	—	—	16 764	247	6 376	3 659	7 046	200	1 585	48 992
37	Ogre	18 499	—	—	18 617	1 901	7 182	8 247	14 543	76	400	69 465
38	Kandava	10 980	—	—	11 330	420	12 195	6 056	6 390	719	6 200	54 290
39	Preiļi	12 535	—	—	17 628	300	6 124	5 209	1 185	1 519	5 620	50 120
40	Varakļāni	9 967	—	—	22 718	200	3 960	3 271	7 126	800	18 800	66 842
41	Sigulda	14 655	—	—	60 134	1 304	11 868	4 938	4 131	2 764	36 651	136 445
42	Zīlupe	9 557	10	—	9 322	584	2 650	2 008	2 356	603	2 860	29 950
43	Plaviņas	12 763	—	—	52 290	630	6 180	3 750	8 388	1 203	7 248	92 452
44	Mazsalaca	10 992	—	—	—	887	6 498	5 700	6 470	311	6 550	37 408
45	Subate	9 649	—	—	780	1 065	3 420	4 817	1 200	1 194	3 950	26 075
46	Priekule	8 797	—	—	17 319	1 052	5 996	5 424	1 005	1 597	—	41 190
47	Viesīte	11 503	—	—	15 783	925	5 380	3 360	1 800	99	1 050	39 900
48	Viļāni	9 671	—	—	20 989	17	4 250	4 869	353	584	28 055	68 788
49	Ilūkste	10 019	—	—	200	170	2 760	3 120	1 178	561	35 634	53 642
50	Abrene	12 773	—	—	14 800	3 520	1 900	4 807	4 181	1 433	26 378	69 292
51	Kemeri	16 710	—	—	13 030	1 870	5 800	11 620	10 250	700	4 000	63 980
52	Valdemārpils	6 071	—	—	13 840	280	6 043	1 165	167	40	4 500	32 106
53	Grobiņa	7 940	—	—	3 600	50	3 865	1 230	3 350	500	120	20 655
54	Gostipi	6 323	—	—	12 669	10	3 668	1 025	1 275	100	610	25 680
55	Ape	6 421	—	—	280	360	2 500	2 188	1 485	415	6 300	19 949
56	Salacgrīva	8 921	—	—	14 820	1 560	3 750	3 600	1 026	1 013	600	35 290
57	Ainaži	4 636	—	—	11 159	815	1 550	908	342	38	1 300	20 748
58	Piltene	4 749	78	680	5 076	690	2 424	2 796	1 019	300	—	17 812
59	Durbē	4 457	—	—	2 370	105	1 800	762	603	100	1 584	11 781
60	Lejasciems	4 118	—	—	550	153	1 240	1 512	1 532	529	2 150	11 784
61	Kopā Total	7959 396	1 127	396 855	11 665 150	7691 952	7674 600	5211 663	4971 450	836 710	23 948 764	70 457 667

6. Pilsētu pašvaldību izdevumi 1934.—1938. g.
Dépenses des municipalités urbaines de 1934 à 1938.

№ №	Izdevumi Dépenses	Admini- stratīvie Admini- stratīves	Neku- tami īpa- šumi Im- meu- bles	Uzņē- mumi Entre- prises	Izglī- tība In- struc- tion	Vese- lības aizsar- dzība Sauve- garde sa- nitaire	Sa- bied- riskā aizgā- dība Assi- stance publi- que	Lab- ierīcī- bas Etab- lisse- ment de bon ordre	Parādi un pro- centi Dettes et in- térêts	Ne- pare- dzēti Dé- penses impré- vues	Ārkār- tējie Extra- ordi- naires	Kopā Total
1	2	3	4	5	6	7	8	9	10	11	12	13
Rīga												
1	1934	3 943 287	—	573 425	9 335 251	5 082 328	4 282 568	2 674 006	1 435 881	90 000	5 536 931	32 953 677
2	1935	4 426 292	—	502 817	8 098 275	4 626 870	4 453 118	3 081 412	1 855 904	276 523	5 947 056	33 268 267
3	1936	4 371 949	—	648 665	7 860 543	4 582 533	4 417 051	3 199 018	2 267 768	404 074	7 453 448	35 205 049
4	1937	4 842 189	—	245 683	7 121 139	4 835 261	5 146 087	3 300 937	2 539 299	425 900	14 340 971	42 797 466
5	1938	5 596 338	—	375 934	7 576 054	5 646 612	5 391 704	3 665 848	2 637 142	619 244	19 276 719	50 785 595
Liepāja												
6	1934	270 041	—	41 423	662 240	582 510	447 012	260 350	434 000	17 212	250 521	2 965 309
7	1935	307 914	—	52 318	671 393	619 217	584 613	313 966	578 800	18 136	439 333	3 585 690
8	1936	314 040	720	48 179	686 731	663 412	604 067	323 713	464 200	19 318	633 125	3 757 505
9	1937	346 601	392	26 425	699 664	722 325	569 038	386 341	442 335	23 316	1 014 590	4 231 027
10	1938	406 315	396	13 800	719 569	835 451	612 131	409 380	1 190 459	11 676	1 454 429	5 653 606
Daugavpils												
11	1934	273 653	—	2 456	672 566	159 743	320 409	107 785	73 619	3 500	42 954	1 656 685
12	1935	250 573	—	1 282	597 986	160 405	288 596	124 576	142 385	10 000	114 279	1 690 082
13	1936	264 201	—	2 410	604 281	174 092	287 264	112 665	182 876	6 000	52 463	1 685 952
14	1937	298 300	—	—	671 798	222 944	322 297	165 981	157 276	6 000	556 497	2 401 093
15	1938	344 580	—	—	649 450	238 989	339 035	182 503	180 253	17 000	332 993	2 284 803
Jelgava												
16	1934	212 407	—	15 233	345 259	131 691	305 389	128 410	114 145	3 000	380 933	1 636 467
17	1935	208 558	—	19 297	327 838	130 735	288 098	141 990	198 576	6 886	294 276	1 616 254
18	1936	206 109	—	15 438	337 160	139 425	261 306	141 266	194 066	7 000	432 819	1 734 589
19	1937	236 123	—	3 301	330 327	182 925	259 629	225 753	185 605	31 900	573 682	2 029 245
20	1938	242 940	—	3 816	343 902	267 318	239 613	243 288	213 400	52 000	878 218	2 484 495
Pārējās provinces pilsētas — Autres villes provinciales												
21	1934	1 038 585	1 030	71 301	2 250 166	583 048	1 088 715	472 588	581 127	46 433	688 687	6 821 680
22	1935	1 045 342	542	72 470	2 147 203	602 197	966 796	520 207	707 594	64 557	924 555	7 051 463
23	1936	1 122 831	1 989	74 850	2 293 071	648 960	962 564	626 101	901 336	78 211	1 240 764	7 950 677
24	1937	1 253 746	937	6 408	2 292 989	709 924	1 022 660	716 011	702 102	138 698	1 789 283	8 632 758
25	1938	1 369 223	731	3 305	2 376 175	703 582	1 092 117	810 644	750 196	136 790	2 006 405	9 249 168
Kopā — Total												
26	1934	5 737 973	1 030	703 838	13 265 482	6 539 320	6 444 093	3 643 139	2 638 772	160 145	6 900 026	46 033 818
27	1935	6 238 679	542	648 184	11 842 695	6 139 424	6 581 221	4 182 151	3 483 259	376 102	7 719 499	47 211 756
28	1936	6 279 130	2 709	789 242	11 781 786	6 208 422	6 532 252	4 402 763	4 010 246	514 603	9 812 619	50 333 772
29	1937	6 976 959	1 329	281 817	11 115 917	6 673 379	7 319 711	4 795 023	4 026 617	625 814	18 275 023	60 091 589
30	1938	7 959 396	1 127	396 855	11 665 150	7 691 952	7 674 600	5 311 663	4 971 450	836 710	23 948 764	70 457 667

7. Pilsētu pašvaldību aizņēmumi 1934.—1939. g. 1. janvārī.
Emprunts des municipalités urbaines au 1-er janvier de 1934 à 1939.

№№	1. janvārī 1-er janv.	1934 1935 1936 1937 1938 1939						1939. g. 1. janvārī Le 1. janvier 1939	
		Latos — En lats						% pret budžetu % par rapport au budget	Caurmērā uz viena iedzīvotāja ls Moyenne par habitant en ls
		1	2	3	4	5	6	7	8
1	Rīga	5 702 511	17 642 834	17 645 729	23 974 438	23 969 772	26 855 416	52,9	69,74
2	Liepāja	3 548 654	3 313 590	3 051 425	3 401 273	4 191 089	3 413 421	60,4	59,78
3	Daugavpils	696 366	782 049	946 301	1 228 356	1 386 994	1 637 492	71,7	36,36
4	Jelgava	1 054 390	1 271 568	1 370 957	1 452 909	1 492 872	1 448 035	58,8	42,47
5	Ventspils	449 832	466 496	450 514	333 422	477 937	534 703	58,0	34,12
6	Rēzekne	378 421	389 902	489 917	686 907	822 472	859 599	108,7	65,42
7	Cēsis	423 205	416 113	562 539	584 649	611 002	661 062	101,4	75,57
8	Valmiera	308 060	301 094	302 411	284 495	272 462	299 731	44,1	35,34
9	Tukums	146 453	149 910	200 682	222 141	244 006	230 813	57,4	28,34
10	Rīgas Jūrmala	516 924	491 432	555 554	587 097	588 480	542 373	69,4	68,98
11	Kuldīga	143 525	148 100	147 939	155 212	267 626	313 095	87,2	43,61
12	Jēkabpils	238 338	241 266	247 297	237 350	230 232	213 175	114,6	36,59
13	Ludza	204 144	236 785	240 916	226 378	211 454	195 364	102,4	35,23
14	Grīva	70 684	77 778	88 385	47 306	68 688	90 295	148,8	16,28
15	Bauska	144 427	161 732	151 191	187 804	223 082	230 977	88,8	47,10
16	Sloka	37 575	47 801	47 517	44 368	39 244	30 563	18,8	6,57
17	Saldus	44 783	42 498	38 413	35 991	34 781	33 081	17,3	7,50
18	Alūksne	35 501	38 830	36 344	55 636	111 179	135 111	73,7	30,81
19	Rūjiena	27 535	26 412	73 120	115 636	118 253	114 894	79,9	26,38
20	Krāslava	97 824	91 502	92 744	97 111	97 450	108 444	69,6	25,36
21	Talsi	131 692	126 555	123 667	116 442	107 814	101 423	69,0	24,64
22	Gulbene	1 052	984	47 469	51 062	48 245	47 866	32,9	12,63
23	Smiltene	83 364	85 099	89 040	117 721	191 615	187 065	141,5	49,83
24	Krustpils	190 427	184 332	179 873	172 617	171 532	176 102	168,2	48,14
25	Līvāni	16 089	15 313	16 142	16 291	76 790	76 749	62,9	21,76
26	Aizpute	101 932	114 680	47 675	70 359	75 695	74 042	55,5	21,66
27	Auce	108 105	103 385	100 712	96 995	97 639	94 413	74,6	28,44
28	Valka	347 386	377 568	264 809	11 400	74 589	74 199	40,5	22,70
29	Limbaži	24 792	21 482	42 117	49 319	52 461	66 102	50,5	23,03
30	Dobeles	59 771	56 324	64 976	62 283	89 929	143 515	70,8	58,10
31	Madona	20 754	30 055	30 222	28 328	29 015	29 479	14,2	12,81
32	Jaunjelgava	23 295	23 148	22 595	35 832	34 221	32 597	26,1	15,14
33	Balvi	4 728	8 280	27 350	48 717	61 452	59 199	93,6	29,25
34	Kārsava	30 962	34 907	49 050	56 922	53 729	51 969	52,9	27,29
35	Sabīle	39 910	43 986	40 259	37 438	38 865	34 646	55,6	19,07
36	Strenči	48 342	53 467	54 188	52 428	65 658	61 288	125,1	34,76
37	Ogre	157 122	162 073	164 558	157 238	170 401	167 705	241,4	97,11
38	Kandava	29 372	30 643	45 479	42 419	64 464	61 256	112,8	35,66
39	Preiļi	6 536	7 966	7 097	6 669	7 338	6 405	12,8	3,85
40	Varakļāni	12 352	22 352	30 134	31 065	27 792	25 876	38,7	15,88
41	Sigulda	8 828	10 044	9 954	9 482	35 003	48 970	35,9	30,27
42	Zilupe	3 000	2 889	6 374	7 884	17 607	16 650	55,6	10,63
43	Plavīņas	38 432	65 793	69 628	68 535	73 368	72 746	78,7	48,63
44	Mazsalaca	2 183	1 664	6 182	9 911	36 027	33 101	88,5	22,19
45	Subate	14 537	19 790	8 447	35 761	51 761	56 261	215,8	37,78
46	Priekule	—	—	10 100	9 708	10 466	10 017	24,9	7,44
47	Viesīte	36 317	36 317	40 383	24 600	29 527	30 275	75,9	22,59
48	Viļāni	1 591	1 647	6 383	6 177	6 596	6 353	9,9	4,77
49	Ilūkste	—	—	—	14 650	24 650	62 150	115,9	47,81
50	Abrene	—	—	—	26 612	23 765	30 689	44,3	24,71
51	Kēmeri	84 387	127 535	132 373	128 966	124 013	122 386	191,3	106,52
52	Valdemārpils	—	—	2 000	1 838	2 778	6 968	21,7	6,14
53	Grobīņa	54 525	53 724	67 000	67 000	67 900	60 408	292,5	56,25
54	Gostiņi	—	1 800	2 624	11 434	14 612	13 579	52,9	13,67
55	Ape	4 099	3 189	3 645	3 862	12 983	12 874	64,5	13,96
56	Salacgrīva	3 544	3 544	4 014	8 327	8 746	11 338	32,1	12,31
57	Ainaži	4 938	4 791	4 614	5 579	5 316	12 930	62,3	14,08
58	Piltene	11 650	9 999	9 541	8 945	8 383	7 822	43,9	10,61
59	Durbe	6 628	6 111	5 621	6 192	5 766	5 361	45,5	10,21
60	Lejasciems	—	—	—	—	10 332	9 324	79,1	20,01
61	Kopā Total	15 981 794	28 189 128	28 576 190	35 675 487	37 567 888	40 149 242	57,0	56,50

8. Pilsētu pašvaldību aizņēmumi 1939. g. 1. janvārī.
Emprunts des municipalités urbaines au 1. janvier 1939.

№№	Iestādes Institutions	Latvijas	Latvijas	Valsts	Latvijas	No	Pilsētu	Priva-	No	Kopā Total
		Hipo- teku bankā <i>Banque Hypo- thécaire de Let- tonie</i>	Kredit- bankā <i>Banque de Cré- dit de Lettonie</i>	Zemes bankā <i>Banque Foncière de l'Etat</i>	Bankā <i>Banque de Lettonie</i>	valsts <i>Etat</i>	paš- val- dību kredit- iestā- dēs <i>Socié- tés de crédit des muni- cipa- lités ur- baines</i>	tās kredit- iestā- dēs <i>Socié- tés pri- vées de crédit</i>	citiem aizdevē- jiem <i>Des autres prêteurs</i>	
Pilsētas Villes		Latos — En lats								
1	2	3	4	5	6	7	8	9	10	11
1	Rīga	2 680 505	2 082 947	1 556	1 701 187	608 671	279 000	58 601	19 442 949 ¹⁾	26 855 416
2	Liepāja	1 468 343	1 369 521	76 857	—	218 700	280 000	—	—	3 413 421
3	Daugavpils	677 800	720 631	736	—	114 450	—	—	123 875	1 637 492
4	Jelgava	456 838	415 064	—	221 000	50 363	304 770	—	—	1 448 035
5	Ventspils	192 027	242 236	—	—	100 440	—	—	—	534 703
6	Rēzekne	333 117	476 747	1 260	—	48 475	—	—	—	859 599
7	Cēsis	242 805	272 945	12 954	—	17 358	18 500	61 500	35 000	661 062
8	Valmiera	194 562	60 353	—	—	4 816	—	40 000	—	299 731
9	Tukums	100 368	114 985	3 404	—	7 056	—	5 000	—	230 813
10	Rīgas Jūrmala	239 393	210 113	4 561	—	8 306	—	—	80 000	542 373
11	Kuldīga	97 384	207 118	—	—	8 593	—	—	—	313 095
12	Jēkabpils	3 578	76 674	4 211	—	3 018	—	—	125 694	213 175
13	Ludza	45 763	132 583	—	—	17 018	—	—	—	195 364
14	Grīva	22 681	51 614	—	—	—	—	—	16 000	90 295
15	Bauska	83 433	129 970	—	13 600	2 474	—	—	1 500	230 977
16	Sloka	—	20 549	—	—	10 014	—	—	—	30 563
17	Saldus	11 264	21 817	—	—	—	—	—	—	33 081
18	Alūksne	26 544	107 017	1 550	—	—	—	—	—	135 111
19	Rūjiena	54 313	19 587	5 268	35 000	226	—	—	—	114 394
20	Krāslava	61 820	46 624	—	—	—	—	—	—	108 444
21	Talsi	42 603	58 820	—	—	—	—	—	—	101 423
22	Gulbene	17 066	30 800	—	—	—	—	—	—	47 866
23	Smiltene	20 968	116 082	265	—	750	1 500	47 500	—	187 065
24	Krustpils	36 623	73 465	5 137	—	1 031	—	—	59 846	176 102
25	Līvāni	21 639	55 110	—	—	—	—	—	—	76 749
26	Aizpute	44 840	21 140	5 149	—	2 913	—	—	—	74 042
27	Auce	77 069	17 344	—	—	—	—	—	—	94 413
28	Valka	—	71 549	—	—	2 650	—	—	—	74 199
29	Limbaži	26 237	26 485	4 946	—	—	—	7 282	1 152	66 102
30	Dobele	37 742	28 956	18 960	—	—	—	—	57 857	143 515
31	Madona	25 609	3 870	—	—	—	—	—	—	29 479
32	Jaunjelgava	10 868	21 729	—	—	—	—	—	—	32 597
33	Balvi	27 078	32 121	—	—	—	—	—	—	59 199
34	Kārsava	30 448	18 021	—	—	3 500	—	—	—	51 969
35	Sabīle	16 969	9 798	4 879	—	—	600	—	2 400	34 646
36	Strenči	13 468	45 455	145	—	270	—	1 950	—	61 288
37	Ogre	84 088	27 010	—	—	7 407	—	49 200	—	167 705
38	Kandava	16 109	45 147	—	—	—	—	—	—	61 256
39	Preiļi	2 437	3 968	—	—	—	—	—	—	6 405
40	Varakļāni	9 523	15 853	—	—	—	—	—	500	25 876
41	Sigulda	7 300	41 120	—	—	550	—	—	—	48 970
42	Zilupe	10 840	5 810	—	—	—	—	—	—	16 650
43	Plavīņas	55 309	11 881	5 219	—	337	—	—	—	72 746
44	Mazsalaca	9 580	17 521	—	—	—	—	—	6 000	33 101
45	Subate	—	56 261	—	—	—	—	—	—	56 261
46	Priekule	9 366	—	651	—	—	—	—	—	10 017
47	Viesīte	4 375	25 000	—	—	—	—	900	—	30 275
48	Viļāni	3 053	3 300	—	—	—	—	—	—	6 353
49	Ilūkste	1 500	60 650	—	—	—	—	—	—	62 150
50	Abrene	9 800	20 889	—	—	—	—	—	—	30 689
51	Kēmeri	59 985	53 321	4 927	—	4 153	—	—	—	122 386
52	Valdemārpils	6 968	—	—	—	—	—	—	—	6 968
53	Grobiņa	60 408	—	—	—	—	—	—	—	60 408
54	Gostinī	—	9 520	4 059	—	—	—	—	—	13 579
55	Ape	11 750	1 124	—	—	—	—	—	—	12 874
56	Salacgrīva	8 910	2 428	—	—	—	—	—	—	11 338
57	Ainaži	12 930	—	—	—	—	—	—	—	12 930
58	Piltene	5 509	2 313	—	—	—	—	—	—	7 822
59	Durbe	1 192	3 318	851	—	—	—	—	—	5 361
60	Lejasciems	7 824	—	—	—	—	1 500	—	—	9 324
61	Kopā Total	7 840 521	7 816 274	167 545	1 970 787	1 243 539	885 870	271 933	19 952 773	40 149 242

¹ Parāds Br. Lazaru bankai.

9. Pilsētu pašvaldību aizņēmumi 1934.—1939. g. 1. janvārī.
Emprunts des municipalités urbaines au 1-er janvier de 1934 à 1939.

№№	Iestādes Institutions	Latvijas	Latvijas	Valsts	Latvijas	Latvijas	No	Priva-	Citi	Kopā
		Hipo- teku bankā	Kredit- bankā	Zemes bankā	Zemnie- ku kre- ditban- kā					
		<i>Banque Hypo- thécaire de Let- tonie</i>	<i>Banque de Cré- dit de Lettonie</i>	<i>Banque Fon- cière d'Etat</i>	<i>Banque de Cré- dit des Paysans de Let- tonie</i>	<i>Banque de Lettonie</i>	<i>Etat</i>	<i>Sociétés privées de crédit</i>	<i>Autres prêteurs</i>	
	1. janvārī Au 1-er janvier	Latos — En lats								
1	2	3	4	5	6	7	8	9	10	11
Rīga										
1	1934	1 601 825	—	—	—	600 000	3 141 685	359 000	1	5 702 511
2	1935	1 577 458	—	—	—	1 575 724	3 146 304	279 000	11 064 348 ¹⁾	17 642 834
3	1936	1 551 295	2 154 398	—	—	1 950 000	646 688	279 000	11 064 348 ¹⁾	17 645 729
4	1937	1 523 019	1 679 555	1 597	—	1 350 000	678 778	279 000	18 462 489 ¹⁾	23 974 438
5	1938	1 510 908	2 200 323	1 569	—	818 250	679 668	296 565	18 462 489 ¹⁾	23 969 772
6	1939	2 680 505	2 082 947	1 556	—	1 701 187	608 671	337 601	19 442 949 ¹⁾	26 855 416
Liepāja										
7	1934	2 093 584	—	9 863	—	107 000	1 166 207	172 000	—	3 548 654
8	1935	1 847 895	—	8 450	—	99 000	1 208 245	150 000	—	3 313 590
9	1936	1 688 684	935 449	9 304	—	—	257 988	160 000	—	3 051 425
10	1937	1 645 946	1 310 502	34 200	—	—	254 325	156 300	—	3 401 273
11	1938	1 574 494	2 154 789	79 056	—	—	232 750	150 000	—	4 191 089
12	1939	1 468 843	1 369 521	76 857	—	—	218 700	280 000	—	3 413 421
Daugavpils										
13	1934	535 065	—	—	—	—	141 301	20 000	—	696 366
14	1935	607 262	—	—	—	—	154 787	20 000	—	782 049
15	1936	689 604	145 337	760	—	—	90 600	20 000	—	946 301
16	1937	670 882	449 739	760	—	—	106 975	—	—	1 228 356
17	1938	692 746	574 475	748	—	—	119 025	—	—	1 386 994
18	1939	677 800	720 631	736	—	—	114 450	—	123 875	1 637 492
Jelgava										
19	1934	360 675	—	—	—	—	447 576	228 300	17 839	1 054 390
20	1935	490 686	—	—	—	58 000	499 182	223 700	—	1 271 568
21	1936	492 954	455 465	—	—	170 000	38 238	214 300	—	1 370 957
22	1937	486 728	516 668	—	—	200 000	41 663	207 850	—	1 452 909
23	1938	472 039	466 201	—	—	174 000	54 962	325 670	—	1 492 872
24	1939	456 838	415 064	—	—	221 000	50 363	304 770	—	1 448 035
Pārējās provinces pilsētas — Autres villes provinciales										
25	1934	1 896 503	—	81 708	—	21 788	2 637 024	164 450	178 400	4 979 873
26	1935	2 043 500	—	83 000	—	10 106	2 719 236	163 245	160 000	5 179 087
27	1936	2 246 159	2 358 769	68 530	15 020	43 247	474 623	152 830	202 600	5 561 778
28	1937	2 242 196	2 479 065	67 479	—	66 940	362 960	167 084	232 787	5 618 511
29	1938	2 467 931	3 132 123	88 758	8 000	54 400	263 690	164 510	347 749	6 527 161
30	1939	2 557 035	3 228 111	88 396	63 857	48 600	251 355	235 432	322 092	6 794 878
Kopā — Total										
31	1934	6 487 652	—	91 571	—	728 788	7 533 793	943 750	196 240	15 981 794
32	1935	6 566 801	—	91 450	—	1 742 830	7 727 754	835 945	11 224 348	28 189 128
33	1936	6 668 696	6 049 418	78 594	15 020	2 163 247	1 508 137	826 130	11 266 948	28 576 190
34	1937	6 568 771	6 435 529	104 036	—	1 616 940	1 444 701	810 234	18 695 276	35 675 487
35	1938	6 718 118	8 527 911	170 131	8 000	1 046 650	1 350 095	936 745	18 810 238	37 567 888
36	1939	7 840 521	7 816 274	167 545	63 857	1 970 787	1 243 539	1 157 803	19 888 916	40 149 242

¹⁾ Parāds Br. Lazaru bankai.

10. 1938. gadā saņemtie aizpēmumi.
Emprunts reņus en 1938.

№№	Aizdevējas Prêteurs Pilsētas Villes	Latvijas	Latvijas	Valsts	Latvijas	Tautas	Pārējās Autres	Kopā Total
		Hipoteku banka <i>Banque Hypothe- caire de Lettonie</i>	Kredit- banka <i>Banque de Credit de Let- tonie</i>	Zemes banka <i>Banque Fonciere de l'Etat</i>	Banka <i>Banque de Lettonie</i>	labklā- jības ministrija <i>Ministère de la Pré- voyance Sociale</i>		
Latos — En lats								
1	2	3	4	5	6	7	8	9
1	Rīga	1 200 000	400 000	—	1 500 000	42 500	58 601	3 201 101
2	Liepāja	24 000	65 000	—	—	20 000	130 000	239 000
3	Daugavpils	4 429	175 000	—	—	12 500	125 000	316 929
4	Jelgava	176	—	—	88 000	3 000	10 000	101 176
5	Ventspils	—	80 000	—	—	6 000	—	86 000
6	Rēzekne	78 329	—	—	—	4 000	—	82 329
7	Cēsis	—	42 000	—	—	1 750	35 000	78 750
8	Valmiera	480	—	—	—	—	40 000	40 480
9	Tukums	—	—	—	—	—	—	—
10	Rīgas Jūrmala	1 970	—	—	—	—	—	1 970
11	Kuldīga	—	60 000	—	—	750	—	60 750
12	Jēkabpils	—	—	—	—	—	—	—
13	Ludza	1 000	6 000	—	—	1 500	—	1 500
14	Grīva	2 200	15 600	—	—	—	16 000	23 000
15	Bauska	—	—	—	—	—	1 500	19 300
16	Sloka	—	—	—	—	—	—	—
17	Saldus	—	—	—	—	—	—	—
18	Alūksne	2 200	25 000	150	—	—	—	27 350
19	Rūjiena	3 300	—	—	—	—	—	3 300
20	Krāslava	1 600	15 000	—	—	—	—	16 600
21	Talsi	—	—	—	—	—	—	—
22	Gulbene	1 700	—	—	—	—	—	1 700
23	Smiltene	564	—	—	—	—	—	564
24	Krustpils	15 300	—	100	—	—	—	15 400
25	Līvāni	4 192	—	—	—	—	—	4 192
26	Aizpute	—	—	—	—	750	—	750
27	Auce	—	—	—	—	—	—	—
28	Valka	—	—	—	—	—	—	—
29	Limbaži	2 700	10 006	4 994	—	—	—	17 700
30	Dobeļe	—	—	—	—	—	60 000	60 000
31	Madona	1 400	—	—	—	—	—	1 400
32	Jaunjelgava	—	—	—	—	—	—	—
33	Balvi	—	—	—	—	—	—	—
34	Kārsava	3 000	—	—	—	—	—	3 000
35	Sabīle	—	—	—	—	—	600	600
36	Strenči	349	—	—	—	—	—	349
37	Ogre	900	—	—	—	500	—	1 400
38	Kandava	700	—	—	—	—	—	700
39	Preiļi	—	—	—	—	—	—	—
40	Varakļāni	—	—	—	—	—	—	—
41	Sigulda	—	15 000	—	—	—	—	15 000
42	Zīlupe	1 200	—	—	—	—	—	1 200
43	Plavīņas	3 500	—	—	—	—	—	3 500
44	Mazsalaca	—	—	—	—	—	—	—
45	Subate	—	4 500	—	—	—	—	4 500
46	Priekule	—	—	—	—	—	—	—
47	Viesīte	—	—	—	—	—	900	900
48	Vīļāni	—	—	—	—	—	—	—
49	Ilūkste	1 500	36 000	—	—	—	—	37 500
50	Abrene	10 200	—	—	—	—	—	10 200
51	Kēmeri	—	—	—	—	—	—	—
52	Valdemārpils	4 500	—	—	—	—	—	4 500
53	Grobiņa	—	—	—	—	—	—	—
54	Gostīņi	—	—	—	—	—	—	—
55	Ape	1 029	—	—	—	—	—	1 029
56	Salacgrīva	3 100	—	—	—	—	—	3 100
57	Ainaži	7 800	—	—	—	—	—	7 800
58	Piltene	—	—	—	—	—	—	—
59	Durbe	—	—	—	—	—	—	—
60	Lejasciems	—	—	—	—	—	—	—
61	Kopā Total	1 383 318	949 106	5 244	1 588 000	93 250	477 601	4 496 519

11. Akciju komercbanku Actifs des banques

№№	Aktiva rēķini <i>Comptes de l'actif</i>	Tekoši rēķini <i>Comptes courants</i>				Ār- zemju vekseli, čeki un nauda <i>Lettres de change étrang., chèques et monn.</i>	Vērts- papīri <i>Valeurs mobi- lières</i>	Aizdevumi		
		Kase <i>En- caisse</i>	Latvijas Bankā <i>Banque de Lettonie</i>	Citās kredit- iestādēs <i>Autres institut. de crédit</i>	Kopā <i>Total</i>			Vekseli <i>Lettres de change</i>	Speciāli tekoši rēķini <i>Com- ptes courants spé- ciaux</i>	Aizde- vumi <i>Prêts</i>
	1. janvarī <i>Au 1-er janvier</i>	1000 latos								
1	2	3	4	5	6	7	8	9	10	11
1	1934	1 555	2 897	247	3 144	159	1 808	13 609	25 045	3 500
2	1935	1 587	5 915	454	6 369	204	3 027	13 756	24 508	2 105
3	1936	2 070	9 074	1 543	10 617	166	18 825	10 406	18 333	11 077
4	1937	3 441	10 227	2 839	13 066	1 048	15 532	15 766	35 014	22 384
5	1938	4 185	13 999	2 636	16 635	530	45 688	17 497	71 202	32 704
6	1939	4 159	18 899	2 246	21 145	770	60 487	20 848	76 796	32 602
		Atsevišķo akciju komercbanku aktīvs 1939. g. 1. janvarī								
7	Latviešu akciju banka . .	402	158	890	1 048	30	129	2 080	3 616	74
8	Latvijas Kreditbanka . .	2 331	17 770	256	18 026	271	56 096	4 747	59 470	26 443
9	Latvijas Tautas banka . .	198	93	92	185	9,2	371	2 431	1 210	—
10	Latvijas Zemnieku kreditb.	226	421	459	880	—	3 219	8 485	1 464	5 880
11	Liepājas Banka	683	382	497	879	22	347	1 417	6 404	188
12	Liepājas Tirgotāju banka .	122	45	23	68	437	57	575	2 299	17
13	Ziemeļu banka	197	30	29	59	0,4	268	1 113	2 333	—

¹⁾ Latgales Akciju b., Lauksaimnieku centrāl., Rīgas Ārējās tirdzn. bankas un Rīgas Tirgotāju bankas

12. Akciju komercbanku Passifs des banques

№№	Pasiva rēķini <i>Comptes du passif</i>	Kapitāli — <i>Capitaux</i>				Noguldījumi — <i>Dépôts</i>				
		Pamata <i>Fonda- mental</i>	Rezer- ves <i>De ré- serve</i>	Spec. rezer- ves <i>Spécial de ré- serve</i>	Pārējie <i>Autres</i>	Kopā <i>Total</i>	No- teikta laika <i>Sans A terme</i>	Neno- teikta laika <i>Sans terme</i>	Tekoši rēķini <i>Com- ptes courants</i>	Kopā <i>Total</i>
	1. janvarī <i>Au 1-er janvier</i>	1000 latos								
1	2	3	4	5	6	7	8	9	10	11
1	1934	23 000	518	250	1 461	25 229	1 300	747	21 683	23 730
2	1935	23 000	260	170	1 340	24 770	1 388	641	27 112	29 141
3	1936	33 500	269	131	522	34 422	1 360	309	32 001	33 670
4	1937	33 500	313	121	1 560	35 494	9 721	200	64 373	74 294
5	1938	56 000	372	37	622	57 031	8 937	94	115 323	124 354
6	1939	57 500	791	31	2 362	60 684	8 592	109	124 510	133 211
		Atsevišķo akciju komercbanku pasīvs 1939. g. 1. janvarī								
7	Latviešu akciju banka . .	2 000	77	—	280	2 357	89	0,5	6 254	6 344
8	Latvijas Kreditbanka . .	40 000	201	—	1 912	42 113	5 705	—	99 341	105 046
9	Latvijas Tautas banka . .	700	39	31	86	856	964	40	1 541	2 545
10	Latvijas Zemnieku kreditb.	10 000	48	—	34	10 082	1 531	67	5 488	7 086
11	Liepājas Banka	3 000	418	—	19	3 437	—	—	7 556	7 556
12	Liepājas Tirgotāju banka .	1 000	1,2	—	4,1	1 005	117	—	1 781	1 898
13	Ziemeļu banka	800	7,0	—	27	834	186	0,8	2 549	2 736

¹⁾ Latgales Akciju b., Lauksaimnieku centrāl., Rīgas Ārējās tirdzn. bankas un Rīgas Tirgotāju bankas

aktīvs 1934.—1939. g. 1. janv.
commerciales anonymes au 1-er janvier de 1934 à 1939.

Prēts	Korespondenti Correspondants				Protes- tēti veksēji <i>Lettres de change pro- testées</i>	Nekus- tami īpašumi <i>Im- meubles</i>	Inven- tars <i>Inven- taire</i>	Tekoši izde- vumi <i>Dépen- ses cours- rantes</i>	% un komi- sija <i>% et com- mis- sion</i>	Pār- ejošas sumas <i>Som- mes tran- sitoi- res</i>	Noda- las <i>Suc- cursa- les</i>	Pārējie aktīvi <i>Autres actifs</i>	Balance <i>Bilan</i>
	Kopā <i>Total</i>	Iekš- zemes <i>Inté- rieurs</i>	Ār- zemju <i>Etran- gers</i>	Kopā <i>Total</i>									
<i>En 1000 de lats</i>													
12	13	14	15	16	17	18	19	20	21	22	23	24	25
82	42 236	524	3 938	4 462	621	10 260	1 394	21	35	2 866	2 348	1 987	72 896
20	40 389	612	1 936	2 548	762	11 323	1 331	59	52	2 516	2 049	2 214	74 430 ¹⁾
602	40 418	2 783	1 713	4 496	7,9	4 462	464	11	7,1	437	1 016	767	83 764
293	73 457	339	13 201	13 540	1,8	6 161	487	16	3,9	807	3 208	934	131 703
316	121 719	1 666	10 832	12 498	5,6	7 767	478	9,6	3,4	4 278	6 828	2 693	223 317
89	130 335	3 432	13 307	16 739	3,3	10 720	478	14	4,4	9 989	6 020	1 564	262 428

Actifs des différentes banques commerciales anonymes le 1-er janvier 1939.

89	5 859	47	784	831	0,4	1 590	342	12	—	7,8	—	233	10 484
—	90 660	3 257	10 522	13 779	0,7	7 532	—	—	—	9 624	3 860	924	203 104
—	3 641	33	30	63	—	300	40	—	4,3	16	—	12	4 839
—	15 829	1,8	—	—	—	633	51	—	—	40	1 910	—	22 790
—	8 009	28	1 407	1 435	—	470	—	—	—	251	83	—	12 179
—	2 891	28	56	84	2,2	104	16	1,3	0,1	19	167	—	3 969
—	3 446	37	508	545	—	91	29	1,3	—	31	—	395	5 063

bilance 1934. g. 31. decembrī.

pasīvs 1934.—1939. g. 1. janv.
commerciales anonymes au 1-er janvier de 1934 à 1939.

Aizņēmumi — Emprunts					Korespondenti Correspond.				% un komi- sija <i>% et com- mis- sion</i>	Pār- ejošas sumas <i>Som- mes tran- sitoi- res</i>	Cent- rale <i>Cent- rale</i>	Pārējie pasīvi <i>Autres passifs</i>	Balance <i>Bilan</i>	
Veksēji <i>Lettres de change</i>		Spec. tek. rēķini <i>Comptes courants spéciaux</i>		Aizņē- mumi <i>Em- prunts</i>	Kreditī ārzes- mes <i>Cré- dits étran- gers</i>	Kopā <i>Total</i>	Iekšze- mes <i>Inté- rieurs</i>	Ār- zemju <i>Etran- gers</i>						Kopā <i>Total</i>
Latvi- jas Bankā <i>A la banque de Let- tonie</i>	Citās kredit- iestādēs <i>Aux au- tres in- stit. de crédit</i>	Latv. Bankā <i>A la banque de Let- tonie</i>	Cit.kred. iestādēs <i>Aux au- tres in- stit. de crédit</i>											
<i>En 1000 de lats</i>														
12	13	14	15	16	17	18	19	20	21	22	23	24	25	26
6 534	228	2 682	—	669	2 912	13 025	377	4 571	4 948	250	2 092	2 357	1 265	72 896
6 194	166	2 296	327	629	2 483	12 095	383	2 563	2 946	216	2 105	2 015	1 142	74 430 ¹⁾
921	—	427	265	5,1	1 664	3 282	2 710	2 283	4 993	288	1 639	1 016	4 454	83 764
662	—	884	767	1,8	2 175	4 489	375	2 505	2 880	283	4 318	3 208	6 737	131 703
624	45	3 245	489	—	1 851	6 254	1 824	2 998	4 822	382	10 114	6 828	13 532	223 317
651	46	16 070	452	—	1 085	18 304	3 582	373	3 955	429	20 990	6 020	18 835	262 428

Passifs des différentes banques commerciales anonymes le 1-er janvier 1939.

—	—	0,4	—	—	1 085	1 086	22	15	37	—	379	—	281	10 484
—	—	15 097	—	—	—	15 097	64	105	169	231	19 402	3 860	17 186	203 104
545	—	650	—	—	—	1 195	45	3,9	49	71	38	—	85	4 839
—	—	—	—	—	—	—	3 317	—	3 317	86	41	1 910	268	22 790
68	—	15	—	—	—	83	65	247	312	10	441	83	257	12 179
38	46	307	148	—	—	539	57	1,2	58	5,7	157	167	139	3 969
—	—	—	304	—	—	304	12	0,9	13	25	532	—	619	5 063

bilance 1934. g. 31. XII.

13. Akciju komercbanku aizdevumi 1934.—1939. g. 1. janv.

Nē.Nē		Aizdevumi Prêts	Speciali tekoši rēķini, kas nodrošināti ar: Couverture des comptes courants spéciaux par									kopā total
			Diskon- tēti vekseli <i>Lettres de change escomp- tées</i>	obligac. uz lauku nekust. īpaš. <i>obligations sur immeubles à la camp.</i>	obligac. uz pils. nekust. īpaš. <i>obligations sur immeubles dans les villes</i>	lauk- saimniecības inventaru <i>inventaire agricole</i>	rūpniecības inventaru <i>inventaire industriel</i>	precēm <i>mar- chandises</i>	preču dokumen- tiem <i>docu- ments sur mar- chandises</i>	veksle- jiem <i>lettres de change</i>	citām vērtībām <i>autres garan- ties</i>	
1. janvārī 1-er janvier		1000 latos										
1	2	3	4	5	6	7	8	9	10	11	12	
1	1934	13 609	19	1 084	—	149	14 322	8 353	1 107	25 034		
2	1935	13 756	35	2 445	—	154	12 452	9 046	377	24 509		
3	1936	10 406	33	1 299	—	—	8 338	8 397	266	18 333		
4	1937	15 766	164	1 964	—	—	16 154	15 468	1 264	35 014		
5	1938	17 497	28	2 801	6,4	202	20 215	35 580	12 370	71 202		
6	1939	20 848	52	2 519	—	61	14 752	55 351	4 060	76 795		

14. Akciju komercbanku ieņēmumi 1933.—1938. g.

Nē.Nē		Ieņēmumi Recettes	Saņemtie un vēl saņemamie augļi par: Intérêts reçus et encore à recevoir pour:										Kopā Total
			vek- seju dis- kontu <i>lettres de change es- comp- tées</i>	spec. teko- šiem rēķi- niem <i>comp- tes cour- ants spé- ciaux</i>	dažā- diem aizde- vu- miem <i>divers prêts</i>	kores- pon- dentu rēķi- niem <i>com- ptes des cor- res- pon- dants</i>	noguldījumiem dépôts				vērts- pāpi- riem <i>va- leurs mobi- lières</i>	pārējie <i>autres</i>	
Gadi Années		1000 latos											
1	2	3	4	5	6	7	8	9	10	11	12	13	
1	1933	986	1 241	203	274	35	16	0,4	51	82	17	2 854	
2	1934	1 016	1 477	219	127	52	11	—	63	47	16	2 965	
3	1935	609	999	101	26	130	27	—	157	260	25	2 177	
4	1936	1 020	1 833	463	40	180	77	—	257	473	31	4 117	
5	1937	1 122	3 026	1 065	139	174	58	—	232	622	332	6 538	
6	1938	1 272	4 482	1 401	223	129	29	—	158	808	387	8 731	

15. Akciju komercbanku izdevumi 1933.—1938. g.

Nē.Nē		Izdevumi Dépenses	Nomaksātie un vēl maksājami augļi par: Intérêts payés et encore payables pour:										No Amort			
			no- guldi- ju- miem dē- pôts	ār- zemju banku no- guldi- niem <i>com- ptes cour- ants étr.</i>	teko- šiem rēķi- niem <i>com- ptes cour- ants spéc. chez les clients</i>	kli- entu spec. tek. rēķ. <i>com- ptes cour- ants spéc. chez les clients</i>	pār- dis- kontē- tiem veksle- jiem <i>lettres de chan- ge reesc.</i>	kores- pon- dentu rēķi- niem <i>com- ptes des cor- res- pon- dants</i>	ban- kas spec. tek. rēķ. <i>com- ptes cour- ants spéc. des ban- ques</i>	citiem aizņē- mu- miem <i>autres em- prunts</i>	Pārē- jie <i>Aut- res</i>	Kopā Total	Pie- skatī- ti augļi rez. kap. <i>Inté- rêts ajou- tés au fonds de ré- serve</i>	Pro- testē- tie vek- seji <i>Lett- res de chan- ge pro- tes- tées</i>	Gar- an- tijas <i>Gar- anties</i>	Ap- sau- bamās prasi- bas <i>Exi- gen- ces incer- taines</i>
Gadi Années		1000 latos														
1	2	3	4	5	6	7	8	9	10	11	12	13	14	15	16	
1	1933	126	1,1	722	19	390	366	237	61	16	1 938	21	326	—	2 049	
2	1934	111	0,3	818	11	421	211	126	24	70	1 792	6,7	263	—	1 257	
3	1935	64	0,2	852	2,7	46	81	23	56	212	1 337	15	49	—	44	
4	1936	150	1,4	1 504	56	38	97	61	77	335	2 319	13	44	—	583	
5	1937	400	2,1	2 302	314	42	130	161	91	553	3 995	12	60	—	291	
6	1938	357	0,2	3 527	1,5	37	273	208	110	742	5 255	14	69	—	104	

Prêts des banques commerciales anonymes au 1-er janvier 1934 à 1939.

Aizdevumi pret: Prêts sur:											Kopā Total	Likvidējamie Liques
galvniekiem garants	obligac. uz lauku nekust. ipaš. obligations sur immeubles à la camp.	obligac. uz pils. nekust. ipaš. obligations sur immeubles dans les villes	lauksaimniecības inventaru inventaire agricole	rūpniecības inventaru inventaire industriel	precēm marchandises	preču dokumentiem documents sur marchandises	citām vērtībām autres garanties	preču akreditīviem crédits sur marchandises	kopā total			
En 1000 de lats												
13	14	15	16	17	18	19	20	21	22	23	24	25
256	28	1 145	—	—	1 975	107	82	3 593	—	—	42 236	—
171	5,9	785	—	—	1 013	130	20	2 125	—	—	40 390	—
441	—	920	—	—	10	860	602	2 833	8 845	—	40 417	—
584	31	284	—	—	2,2	1,1	8 664	293	9 859	12 818	73 457	—
1 129	84	279	—	—	1,3	—	16 706	316	18 515	14 505	121 719	—
21	147	170	—	—	—	—	11 376	89	11 803	20 888	130 334	—

Recettes des banques commerciales anonymes de 1933 à 1938.

Komišijas Commissions	Kursa starpība uz: Différence de change sur:					Dažādi ieņēmumi Recettes diverses						Kopā Total	Zaudējums Perte
	valutas operācijām opérations de valeurs	korespondentu rēķiniem comptes des correspondants	vērtspapīriem valeurs mobilières	pārējās autres	kopā total	Norakstīto prasību atmaksa Remboursement de demandes amorties	ieņēmumi no nekust. ipaš. Recettes des immeubles	ieņēmumi no seifiem Recettes des safes	Pārējie Autres	Kopā Total			
En 1000 de lats													
14	15	16	17	18	19	20	21	22	23	24	25	26	
525	74	1 714	87	4,5	1 879	386	273	11	201	871	6 129	1 513	
433	610	—	42	9,7	662	349	311	13	21	694	4 754	1 537	
537	5,8	259	20	0,1	285	168	194	3,0	346	711	3 710	—	
919	44	771	40	—	855	113	230	4,7	178	526	6 417	281	
1 353	31	827	37	—	895	146	336	4,3	99	585	9 371	—	
917	65	820	76	—	961	162	566	5,3	194	927	11 536	—	

Dépenses des banques commerciales anonymes de 1933 à 1938.

rakstījumi issements			Tekoši izdevumi Dépenses courantes											Kopā Total	Peļņa Bénéfice	
Kursa zaudējumi uz: Perte de change sur:			Pārējie Autres	Kopā Total	Alga vēlēt. darb. Trait. aux pers. en fonct. choisies	Alga ierēdņiem Ap. point. aux employés	Telpu noma Loyer des locaux	Apkure, apgaisme u. c. Chauffage, éclairage etc.	Slimo kasei, ierēdņu pab. fondam Caisse-malad. aux fonds de secours	Kantora izdevumi Dé. pen. de bureau	Zīmogu un citu nodokļi Droits de timbre et autres	Amortizācija Amortissements	Pārējie Autres			Kopā Total
valutas operācijām opér. des valeurs	vērtspapīriem valeurs mobilières	Kopā Total														
En 1000 de lats																
17	18	19	20	21	22	23	24	25	26	27	28	29	30	31	32	33
459	169	628	1,3	3 004	305	1 060	170	41	93	114	72	298	363	2 516	7 479	1 663
9,5	171	180	1,3	1 701	336	1 023	155	40	97	102	78	347	397	2 575	6 075	216
0,5	—	0,5	—	94	237	842	102	48	50	138	62	239	337	2 055	3 501	209
7,2	1,2	8,4	—	636	289	1 243	133	51	80	169	274	154	538	2 931	5 899	799
0,6	63	63	—	414	348	1 434	140	39	123	387	414	249	403	3 537	7 958	1 413
1,8	56	58	—	231	376	1 589	163	44	162	492	617	521	467	4 431	9 931	1 605

Savstarpīgo kredītbiedrību
16. Recettes des sociétés de crédit

Ieņēmumi Recettes		Saņemtie un vēl saņemamie augļi par: Intérêts reçus et encore à recevoir pour:										
		veksļu diskontu <i>lettres de change es- comptées</i>	spec. teko- šiem rēķi- niem <i>comptes courants spéciaux</i>	dažā- diem aizde- vu- miem <i>divers prêts</i>	kores- pon- dentu rēķi- niem <i>comptes des corres- pondants</i>	noguldījumiem dépôts				vērti- papī- riem <i>va- leurs mobili- ères</i>	pārē- jiem <i>autres</i>	Kopā Total
						Lat- vijas Bankā <i>à la Ban- que de Let- tonie</i>	citās kredit- iestā- dēs <i>en autres instit. de crédit</i>	ārze- mēs <i>à l'étr- anger</i>	kopā total			
1000 latos												
1	2	3	4	5	6	7	8	9	10	11	12	13
1	1933	1 336	227	93	2,3	4,4	26	—	30	16	3,0	1 708
2	1934	1 246	278	39	2,9	8,1	27	0,2	36	24	0,4	1 625
3	1935	1 031	277	8,2	3,3	10	33	—	43	38	0,3	1 401
4	1936	1 040	319	9,0	3,0	2,9	36	—	39	32	—	1 442
5	1937	1 077	310	8,9	3,8	2,1	37	—	39	38	—	1 477
6	1938	1 648	389	168	4,4	4,9	49	—	54	97	—	2 360

Savstarpīgo kredītbiedrību
17. Dépenses des sociétés de crédit

Izdevumi Dépenses		Nomaksātie un vēl maksājami augļi par: Intérêts payés et encore payables pour:											No Amort		
		no- guldī- ju- miem <i>dépôts dans les ban- ques étran- gères</i>	ār- zemju banku no- guldī- ju- miem <i>dépôts dans les ban- ques étran- gères</i>	teko- šiem rēķi- niem <i>comptes courants spéciaux chez les clients</i>	kli- entu spec. teko- šiem rēķi- niem <i>comptes de chan- ge rées- comp- tées</i>	pār- dis- kontē- tiem veks- ļiem <i>lettres de chan- ge rées- comp- tées</i>	kores- pon- dentu rēķi- niem <i>comptes des corres- pondants</i>	ban- kas spec. teko- šiem rēķi- niem <i>comptes des courants spéciaux des ban- ques</i>	citiem aizņē- mu- miem <i>autres em- prunts</i>	pārē- jiem <i>Autres</i>	Kopā Total	Pie- skaitī- ti augļi rezer- ves kapitā- lam <i>Intérêts ajou- tés au capital de réserve</i>	Pro- testē- tie veks- ļi <i>Lettres de chan- ge pro- testées</i>	Gar- antijas <i>Garanties</i>	Pārē- jās ap- sau- bamās prasī- bas <i>Autres exi- gen- ces incertaines</i>
1	2	3	4	5	6	7	8	9	10	11	12	13	14	15	16
1	1933	150	—	427	2,4	402	5,3	123	16	5,0	1 131	9,4	128	0,8	833
2	1934	143	—	444	20	354	34	66	12	1,1	1 074	4,9	111	—	216
3	1935	156	0,1	448	1,6	211	5,5	32	0,4	—	855	3,7	39	—	18
4	1936	165	—	438	0,2	234	7,1	43	2,8	—	890	11	26	3,7	55
5	1937	171	—	427	0,1	177	14	39	1,5	0,2	830	8,9	21	—	15
6	1938	353	—	594	0,2	304	16	84	3,8	0,5	1 356	13	20	0,2	105

Ieņēmumi 1933.—1938. g.

mutuel de 1933 à 1938.

Komi- sijas <i>Com- mis- sions</i>	Kursa starpība uz: <i>Différence de change sur:</i>					Dažādi ieņēmumi: <i>Recettes diverses:</i>					Kopā <i>Total</i>	Zaudē- jums <i>Perte</i>	Ie- priek- šējo gadu peļņas atli- kums <i>Reste du bé- néfice de l' année préc.</i>	
	valutas opera- cijām <i>opéra- tions de valeur</i>	kores- pon- dentu rēķi- niem <i>comptes des cor- respon- dants</i>	vērts- papi- riem <i>valeurs mobi- lières</i>	pārē- jiem <i>autres</i>	kopā <i>total</i>	Norak- stīto prasību atmaksa <i>Rem- bour- sement de de- mandes amortis- ties</i>	Ieņēmu- mi no nekust. ipaš. <i>Recettes des im- meu- bles</i>	Ieņēmu- mi no seifiem <i>Recettes des safes</i>	Pārējie <i>Autres</i>	Kopā <i>Total</i>				
														14
	137	53	11	5,6	2,0	72	322	191	8,4	46	567	2 484	772	2,4
	141	50	5,0	38	0,3	93	191	244	7,0	49	491	2 350	107	7,6
	134	43	3,3	11	—	57	48	192	8,0	30	278	1 870	8,4	1,4
	129	120	30	10	—	160	37	207	10	25	279	2 010	49	1,0
	144	64	17	11	—	92	42	245	8,2	29	324	2 037	4,2	1,6
	153	53	18	7,2	—	78	200	335	9,9	36	581	3 172	32	—

En 1000 de lats

izdevumi 1933.—1938. g.

mutuel de 1933 à 1938.

rakstījumi <i>issements</i>	Tekoši izdevumi <i>Dépenses courantes</i>															Kopā <i>Total</i>	Tirā peļņa <i>Bé- néfice net</i>
	Kursa zaudējumi uz: <i>Pertes de change sur:</i>			Alga vēlēt- tiem darbi- nie- kiem <i>Trai- te- ment au per- son- nel en fonc- tion choi- sies</i>	Alga ierēd- ņiem <i>Ap- point- ments aux em- ployés</i>	Telpu noma <i>Loyer des lo- caux</i>	Telpu apkure ap- gaisme un ap- kop- šana <i>Chauf- fage, éclair- age et ser- vice des lo- caux</i>	Slimo kasei, ierēd- ņu pa- balsta fonda- m <i>Cais- se-ma- ladie, aux fonds de se- cours des em- ployés</i>	Kantor- a izde- vumi <i>Dé- pen- ses de bu- reau</i>	Zi- mog- un citi no- dokļi <i>Droits de timbre et autres im- pôts</i>	Amor- tiza- cija <i>Amor- tisse- ments</i>	Pārē- jie te- košie izde- vumi <i>Aut- res dé- pen- ses cour- antes</i>	Kopā <i>Total</i>	Kopā <i>Total</i>			
	valutas opera- cijām <i>opéra- tions de valeur</i>	vērts- papi- riem <i>valeurs mobi- lières</i>	Kopā <i>Total</i>												Pārē- jie <i>Aut- res</i>		
	4,9	65	70	9,4	1 041	185	388	65	17	39	44	78	20	103	939	3 120	136
	1,5	—	1,5	5,7	334	193	386	57	15	32	47	47	19	144	940	2 353	104
	0,1	0,5	0,6	0,2	58	168	322	47	12	30	46	68	20	126	839	1 755	123
	114	2,0	116	1,7	202	149	335	46	11	32	41	77	11	90	792	1 895	164
	0,4	4,1	4,5	13	53	178	348	44	23	31	44	102	17	81	868	1 760	281
	0,9	1,6	2,5	22	149	272	461	59	18	48	73	175	52	164	1 322	2 840	364

En 1000 de lats

18. Savstarpīgo kredītbiedrību Passifs des sociétés de crédit

№№	Pasīva rēķini Comptes du passif	Kapitāli — Capitaux					Noguldījumi — Dépôts				
		Pamata Fondamental	Rezerves De réserve	Speciāls rezerves Spécial de réserve	Pārējie Autres	Kopā Total	No- teikta laika A terme	Neno- teikta laika Sans terme	Tekoši rēķini Comptes courants	Kopā Total	
											1000 latos
1	2	3	4	5	6	7	8	9	10	11	
1	1934	3 577	395	1 924	171	6 067	1 682	954	9 164	11 800	
2	1935	3 474	423	1 908	189	5 994	1 658	951	11 095	13 704	
3	1936	2 854	438	1 828	194	5 314	2 007	718	10 748	13 473	
4	1937	3 047	481	1 829	227	5 584	2 210	673	10 548	13 431	
5	1938	3 231	525	2 562	236	6 554	2 494	626	12 028	15 148	
6	1939	5 087	978	3 500	403	9 968	4 167	2 981	16 258	23 406	
Atsevišķo savstarpīgo kredītbiedrību pasīvs 1939. g. 1. janvārī											
7	Apvienoto latviešu	203	53	—	4,9	261	—	113	240	353	
8	Daugavas	190	87	197	11	485	—	221	391	612	
9	Izstāde	93	3,5	1,0	1,6	99	—	6,2	10	16	
10	Jūrnieku	29	3,8	2,3	—	35	0,5	1,3	110	112	
11	Latvijas Amatnieku	377	88	183	4,4	652	1 213	—	1 546	2 759	
12	Latvijas Apvien. namīpašn.	40	0,8	—	—	41	35	1,9	167	204	
13	Latvijas Namīpašnieku	11	0,5	—	—	12	—	—	5,0	5,0	
14	Latvijas Tekstilrūpniecības	111	3,0	6,0	—	120	6,9	—	338	345	
15	Latvju	57	2,5	1,7	—	61	—	2,2	23	25	
16	I Rīgas	191	114	1 128	82	1 515	15	—	1 459	1 474	
17	III Rīgas	93	39	136	—	268	25	4,0	518	547	
18	VI Rīgas	112	7,8	1,6	—	121	53	39	454	546	
19	Rīgas Baltijas	129	1,0	—	—	130	4,8	—	102	107	
20	Rīgas Namīpašnieku	208	3,9	495	—	707	5,4	840	239	1 084	
21	Rīgas un Pārdaugavas	259	72	757	0,8	1 089	—	206	967	1 173	
22	Rīgas Rūpnieku	109	—	1,7	—	111	—	1,1	164	165	
23	Rīgas Tīrģ. un rūpn.	180	17	199	7,0	403	12	13	519	544	
24	Rīgas Ziemeļu	405	103	18	—	526	—	94	742	836	
25	Rūpniecības	180	19	33	—	232	—	—	1 184	1 184	
26	Vidzemes	1 176	182	215	73	1 646	2 534	—	5 654	8 188	
27	II Vidzemes	46	0,8	1,0	—	48	—	20	120	140	
28	III Vidzemes	197	31	23	80	331	101	1,3	344	446	
29	„Diskonts“	69	5,8	26	0,9	102	—	—	219	219	
30	Jelgavas	128	10	44	3,6	186	26	323	167	516	
31	Liepājas Tīrģ. un rūpn.	45	2,0	0,6	—	47	24	46	25	95	
32	Rīgas Jūrmalas	100	42	—	45	187	66	73	110	249	
33	Rūjienas	24	3,2	0,9	—	28	46	8,0	—	54	
34	Zemgales	325	82	29	89	525	—	967	441	1 408	
Savstarpīgo kredītbiedrību pasīvs pa apgabaliem											
1939. g. 1. janvārī											
35	Rīga	4 396	833	3 399	265	8 893	4 005	1 564	15 296	20 865	
36	Vidzeme	124	45	0,9	45	215	112	81	110	303	
37	Kurzeme	114	7,8	27	0,9	149	24	46	244	314	
38	Zemgale	453	92	73	93	711	26	1 290	608	1 924	
1938. g. 1. janvārī											
39	Rīga	2 980	504	2 490	234	6 208	2 400	279	11 672	14 351	
40	Vidzeme	21	2,7	0,5	—	24	45	6,4	—	52	
41	Kurzeme	111	8,6	28	0,7	148	24	41	205	270	
42	Zemgale	119	9,8	44	1,8	174	25	299	151	475	

pasivs 1934.—1939. g. 1. janv.

mutuel au 1-er janvier de 1934 à 1939.

Aizņēmumi — Emprunts							Korespondenti Corresp.			Pār- e- jo- s- su- ma- s	Cent- rale	Pā- rē- jie pasivi	Bilance Bilan	
Vekseļi Lettres de change		Spec. tek. rēķ. Comptes courants spéciaux		Aiz- ņē- mu- mi Em- prunts	Kre- diti ārze- mēs Cré- dits étran- gers	Kopā Total	Iekš- ze- mes Inté- rieurs	Ār- ze- mju Etran- gers	Kopā Total					un % ko- mi- sija % et com- mis- sion
Latvijas Bankā A la banque de Lettonie	Citās kredit- iestādēs Aux au- tres inst. de créed.	Latvijas Bankā A la banque de Lettonie	Citās kredit- iestādēs Aux au- tres inst. de créed.							En 1000 de lats				
12	13	14	15	16	17	18	19	20	21	22	23	24	25	26
7 264	86	2 098	117	206	—	9 771	88	300	388	293	614	—	398	29 331
7 007	79	1 422	623	334	—	9 465	65	260	325	295	581	—	494	30 858
3 940	129	865	194	54	—	5 182	64	244	308	336	630	—	154	25 397
4 084	205	873	339	84	—	5 585	120	382	502	361	669	—	142	26 274
2 849	134	773	390	67	—	4 213	164	479	643	340	837	—	216	27 951
5 737	185	1 905	196	49	—	8 072	118	140	258	620	1 124	—	353	43 801

Passifs des différentes sociétés de crédit mutuel le 1-er janvier 1939.

411	—	80	—	—	—	491	—	—	—	10	14	—	19	1 148
728	—	29	—	—	—	757	—	—	—	30	27	—	31	1 942
277	—	4,2	—	—	—	281	—	—	—	2,9	18	—	1,1	419
—	—	—	—	—	—	—	—	—	—	0,7	1,6	—	0,8	150
700	—	251	—	—	—	951	—	—	—	82	37	—	22	4 503
—	—	—	4,0	—	—	4,0	—	—	—	3,1	1,6	—	0,8	254
—	—	—	—	—	—	1,0	—	—	—	0,1	—	—	—	18
12	1,0	—	—	—	—	21	58	2,6	61	2,6	81	—	0,2	630
70	5,9	—	3,2	—	—	160	—	—	—	2,5	1,7	—	2,5	253
—	—	—	107	—	—	107	—	—	—	4,1	139	—	22	3 261
—	—	—	—	—	—	16	—	—	—	5,0	70	—	11	917
—	—	—	—	—	—	—	48	—	—	2,1	92	—	14	823
362	—	158	—	—	—	520	—	—	—	12	11	—	3,5	783
643	—	120	—	6,1	—	769	—	—	—	64	15	—	17	2 656
—	—	—	—	—	—	—	—	—	—	32	25	—	40	2 359
212	—	21	—	4,2	—	237	—	—	—	4,4	20	—	1,6	539
285	—	124	—	—	—	409	—	—	—	14	79	—	20	1 469
773	—	121	—	—	—	894	—	—	—	35	20	—	27	2 338
—	—	50	72	—	—	122	—	137	137	4,6	138	—	68	1 886
—	—	—	—	—	—	—	—	—	—	247	211	—	—	10 292
89	—	—	1,3	—	—	90	—	—	—	4,0	0,5	—	0,8	283
411	—	45	—	7,9	—	464	—	—	—	8,9	15	—	6,8	1 272
—	8,3	—	0,9	—	—	9,2	12	—	12	0,6	5,8	—	2,4	351
314	29	74	—	20	—	437	—	—	—	13	8,0	—	2,6	1 163
114	16	18	—	—	—	148	—	—	—	2,0	1,4	—	0,3	294
241	65	—	—	—	—	306	—	—	—	—	18	—	11	771
79	—	9,6	—	11	—	100	—	—	—	—	6,4	—	2,9	191
—	—	778	—	—	—	778	—	—	—	33	67	—	25	2 836

Passifs des sociétés de crédit mutuel par provinces.

le 1-er janvier 1939.

4 989	57	1 035	195	18	—	6 294	106	140	246	572	1 017	—	208	38 195
320	75	—	—	11	—	406	—	—	—	—	24	—	14	962
114	24	18	0,9	—	—	157	12	—	12	2,6	7,3	—	2,7	645
314	29	852	—	20	—	1 215	—	—	—	46	76	—	28	3 999

le 1-er janvier 1938.

2 308	87	689	252	36	—	3 372	141	479	620	328	820	—	211	25 910
81	9,7	—	—	11	—	102	—	—	—	2,9	3,9	—	2,0	187
115	37	10	138	—	—	300	23	—	23	1,8	5,6	—	2,2	751
345	—	74	—	20	—	439	—	—	—	7,5	7,3	—	0,5	1 103

19. Savstarpīgo kredītbiedrību
Actifs des sociétés de crédit

№№	Aktīva rēķini <i>Comptes de l'actif</i>	Tekoši rēķini <i>Comptes courants</i>				Ārzemju vekseļi, čeki un nauda <i>Lettres de change étrangères, chèques et monnaies</i>	Vērtspapīri <i>Valeurs mobilières</i>	Aizdevumi —		
		Kase <i>En-caisse</i>	Latvijas Banka <i>Banque de Lettonie</i>	Citās kredītiestādēs <i>Autres institutions de crédit</i>	Kopā <i>Total</i>			Vekseļi <i>Lettres de change</i>	Speciāli tekoši rēķini <i>Comptes courants spéciaux</i>	Aizdevumi <i>Prêts</i>
1. janvārī <i>1-er janvier</i>		1000 latos								
1	2	3	4	5	6	7	8	9	10	11
1	1934	763	573	504	1 077	7,0	561	15 613	3 651	515
2	1935	899	1 007	950	1 957	10	1 197	15 587	3 555	386
3	1936	897	655	859	1 514	49	902	12 591	3 751	86
4	1937	773	319	831	1 150	37	738	13 784	4 222	107
5	1938	784	358	1 528	1 886	14	1 069	14 526	4 673	148
6	1939	1 332	1 148	1 820	2 968	7,3	2 832	23 114	5 057	2 005
Atsevišķo savstarpīgo kredītbiedrību aktīvs 1939. g. 1. janvārī										
7	Apvienoto latviešu	31	171	4,1	175	—	69	740	—	—
8	Daugavas	32	72	53	125	—	100	1 266	13	59
9	Izstāde	12	0,7	0,7	1,4	—	1,1	293	95	—
10	Jūrnieku	1,6	5,1	69	74	—	5,8	68	—	—
11	Latvijas Amatnieku	131	242	180	422	—	398	2 947	123	48
12	Latvijas Apvienoto namīpašn.	5,4	0,1	23	23	—	0,7	220	3,9	—
13	Latvijas Namīpašnieku	0,6	—	—	—	—	0,1	17	—	—
14	Latvijas Tekstilrūpniecības	48	11	25	36	0,7	4,7	241	236	—
15	Latviju	4,6	0,2	0,8	1,0	—	6,3	238	—	—
16	I Rīgas	116	2,6	295	298	6,2	146	119	609	—
17	III Rīgas	19	4,8	68	72	0,3	46	295	4,5	—
18	VI Rīgas	59	18	175	193	—	6,0	171	362	—
19	Rīgas Baltijas	4,1	2,0	24	26	—	15	661	3,0	—
20	Rīgas Namīpašnieku	89	63	67	130	—	34	1 434	—	40
21	Rīgas un Pārdaugavas	76	7,6	107	115	—	182	1 042	—	—
22	Rīgas Rūpnieku	24	11	26	37	—	5,1	445	—	—
23	Rīgas Tīrģ. un rūpn.	59	3,5	1,1	4,6	—	30	934	163	2,0
24	Rīgas Ziemeļu	110	107	98	205	—	76	1 911	10	—
25	Rūpniecības	95	5,5	94	100	0,1	58	72	1 553	—
26	Vidzemes	287	14	377	391	—	888	7 133	1 349	—
27	II Vidzemes	4,3	16	20	36	—	5,0	237	—	—
28	III Vidzemes	48	87	20	107	—	60	1 006	—	26
29	„Diskonts”	12	9,3	52	61	—	7,4	52	214	—
30	Jelgavas	36	28	22	50	—	125	651	130	—
31	Liepājas Tīrģ. un rūpn.	3,0	13	2,3	15	—	11	187	53	—
32	Rīgas Jūrmalas	7,9	53	11	64	—	54	586	—	—
33	Rūjienas	1,1	0,5	0,3	0,8	—	17	148	—	—
34	Zemgales	16	201	4,2	205	—	481	—	136	1 830
Savstarpīgo kredītbiedrību aktīvs pa apgabaliem										
1939. g. 1. janvārī										
35	Rīga	1 256	843	1 729	2 572	7,3	2 136	21 490	4 524	175
36	Vidzeme	9,0	54	11	65	—	71	734	—	—
37	Kurzeme	15	22	54	76	—	19	239	267	—
38	Zemgale	52	229	26	255	—	606	651	266	1 830
1938. g. 1. janvārī										
39	Rīga	717	288	1 493	1 781	14	922	13 556	4 127	140
40	Vidzeme	4,1	2,2	0,1	2,3	—	18	141	—	—
41	Kurzeme	41	6,5	29	35	0,2	11	206	440	8,0
42	Zemgale	22	62	6,3	68	—	118	623	106	—

aktivi 1934.—1939. g. 1. janv.

mutuel au 1-er janvier de 1934 à 1939.

Prêts		Korespondenti Correspondants			Pro- testēti vekselj Lettres de change pro- testées	Nekus- tami Ipašumi Im- meubles	Inven- tars Inven- taire	Tekoši izde- vumi Dépen- ses cou- rantes	% un komi- sija % et commis- sion	Pārejo- šas su- mas Sommes en cir- culation	Noda- las Suc- cursa- les	Pārē- jie aktivi Autres actifs	Bilance Bilan
Akre- ditīvi Accré- ditifs	Kopā Total	Iekš- zemes Inté- rieurs	Ārzemju Etran- gers	Kopā Total									
<i>En 1000 de lats</i>													
12	13	14	15	16	17	18	19	20	21	22	23	24	25
—	19 808	29	216	245	3,4	5 119	163	21	54	255	—	1 255	29 331
—	19 528	68	183	251	12	5 090	150	13	67	724	—	960	30 858
—	16 428	43	240	283	16	4 365	108	33	68	405	—	329	25 397
—	18 113	23	325	348	12	4 469	111	31	71	179	—	242	26 274
—	19 347	56	263	319	0,8	4 125	109	14	28	133	—	122	27 951
—	30 176	32	84	116	3,7	5 838	184	19	60	120	—	145	43 801

Actifs des différentes sociétés de crédit mutuel le 1-er janvier 1939.

—	740	—	—	—	—	117	7,9	0,3	2,8	4,8	—	—	1 148
—	1 338	—	—	—	—	304	9,6	4,0	4,6	3,1	—	22	1 942
—	388	—	—	—	—	—	3,3	—	2,0	3,4	—	8,0	419
—	68	—	—	—	—	—	0,2	0,1	—	0,4	—	—	150
—	3 118	—	—	—	—	407	9,0	1,3	10	6,6	—	—	4 503
—	224	—	—	—	—	—	0,8	0,1	—	0,1	—	—	254
—	17	—	—	—	—	—	0,1	—	—	0,1	—	—	18
—	477	7,8	1,9	9,7	0,8	—	13	0,7	—	1,1	—	38	630
—	238	—	—	—	—	—	3,0	—	0,4	0,1	—	—	253
—	728	1,7	80	82	—	1 864	9,3	3,5	4,4	4,3	—	—	3 261
—	299	—	1,9	1,9	—	389	10	3,3	—	2,6	—	73	917
—	533	20	0,5	20	—	—	5,7	0,2	—	5,7	—	—	823
—	664	—	—	—	—	69	1,1	—	2,4	1,8	—	—	783
—	1 474	—	—	—	—	893	28	—	4,0	3,0	—	—	2 656
—	1 042	—	—	—	—	924	12	—	—	5,7	—	3,1	2 359
—	445	—	—	—	—	9,6	3,6	—	1,5	12	—	1,4	589
—	1 099	—	—	—	—	251	22	—	2,3	1,1	—	0,1	1 469
—	1 921	—	—	—	—	14	6,3	—	4,4	1,6	—	—	2 338
—	1 625	2,7	—	2,7	—	—	5,9	—	—	—	—	—	1 886
—	8 482	—	—	—	—	225	—	5,0	14	0,4	—	—	10 292
—	237	—	—	—	—	—	0,4	0,1	0,5	—	—	—	283
—	1 032	—	—	—	—	17	5,9	0,1	2,0	0,1	—	—	1 272
—	266	—	—	—	—	—	2,1	0,4	—	2,2	—	—	351
—	781	—	—	—	—	164	2,0	—	3,4	1,6	—	—	1 163
—	240	—	—	—	—	21	1,5	0,3	0,8	0,7	—	—	294
—	586	—	—	—	—	40	12	—	—	7,2	—	—	771
—	148	—	—	—	2,9	20	0,3	—	—	1,4	—	—	191
—	1 966	—	—	—	—	110	10	—	—	48	—	—	2 836

Actifs des sociétés de crédit mutuel par provinces.

le 1-er janvier 1939.

—	26 189	32	84	116	0,8	5 483	157	18	56	59	—	145	38 195
—	734	—	—	—	2,0	60	12	—	—	8,6	—	—	962
—	506	—	—	—	—	21	3,6	0,7	0,8	2,9	—	—	645
—	2 747	—	—	—	—	274	12	—	3,4	50	—	—	3 999

le 1-er janvier 1938.

—	17 823	56	263	319	0,8	3 945	103	13	25	129	—	118	25 910
—	141	—	—	—	—	20	0,2	—	—	1,8	—	—	187
—	654	—	—	—	—	—	3,5	0,7	0,7	0,6	—	4,2	751
—	729	—	—	—	—	160	1,9	0,3	2,5	1,3	—	—	1 103

20. Komunālo kredītiestāžu pasīvs 1934.—1939. g. 1. janv.

№№	Pasīva rēķini Comptes du passif	Kapitāli — Capitaux					Noguldījumi — Dépôts					Aizņē		
		Pa-mata Fon-da-mental	Re-zer-ves De-réser-ve	Spe-cials re-zer-ves Spé-cial de ré-ser-ve	Pā-rējie Aut-res	Kopā Total	No-teikta laika A terme	Neno-teikta laika Sans terme	Tekoši rēķini Comp-tes cour-ants	Kopā Total	Vekseļi Lettres de change			
											Latv. Bankā A la ban-que de Let-tonie	Citās kredit-iestā-dēs Aux autres instit. de crédit	Kopā Total	
1000 latos														
1	2	3	4	5	6	7	8	9	10	11	12	13	14	
1	Pilsētu bankas 1934	1 038	57	72	16	1 183	1 885	40	4 996	6 921	412	—	412	
2	Banques municipi-pales 1935	1 094	67	2	16	1 179	2 127	36	7 156	9 319	100	5,9	106	
3	1936	1 129	78	2,4	23	1 233	2 639	97	6 241	8 977	103	33	136	
4	1937	1 174	116	2,5	37	1 330	4 107	246	7 005	11 358	411	48	459	
5	1938	1 282	139	2,6	37	1 461	4 276	313	9 299	13 888	326	36	362	
6	1939	1 334	153	2,7	46	1 536	3 862	228	11 862	15 952	414	54	468	
7	Pilsētu krājkašes 1934	658	24	—	—	682	414	2 668	771	3 853	665	4	669	
8	Caisses d'épargne 1935	691	28	—	—	719	488	3 030	973	4 491	651	4	655	
9	1936	691	34	0,4	—	725	601	3 734	1 528	5 863	733	22	755	
10	1937	717	62	0,4	—	779	704	4 253	2 703	7 660	538	222	760	
11	1938	779	71	0,4	7,8	858	996	5 169	4 026	10 191	559	52	611	
12	1939	843	77	0,5	33	953	1 524	6 361	8 785	16 670	275	367	642	
13	Rīgas Bīržas banka 1934	1 672	103	487	602	2 864	300	1	4 359	4 660	1 048	—	1 048	
14	Banque de la 1935	1 672	108	393	602	2 775	303	1	5 722	6 026	1 049	—	1 049	
15	Bourse de Riga 1936	1 672	111	393	566	2 742	228	0,5	6 523	6 751	1 040	—	1 040	
16	1937	1 672	118	393	672	2 855	279	0,5	6 058	6 338	1 050	—	1 050	
17	1938	1 672	127	393	625	2 817	317	0,5	7 126	7 443	595	—	595	
18	1939	1 672	128	393	707	2 900	280	0,5	8 269	8 549	202	—	202	
19	Kopā Total 1934	3 368	184	559	618	4 729	2 599	2 709	10 126	15 434	2 125	4	2 129	
20	1935	3 457	203	395	618	4 673	2 918	3 067	13 851	19 836	1 800	10	1 810	
21	1936	3 492	223	396	589	4 700	3 468	3 831	14 292	21 591	1 876	55	1 931	
22	1937	3 563	296	396	709	4 964	5 090	4 500	15 766	25 356	1 999	270	2 269	
23	1938	3 733	337	396	670	5 136	5 589	5 482	20 451	31 522	1 480	88	1 568	
24	1939	3 849	358	396	786	5 389	5 666	6 589	28 916	41 171	891	421	1 312	
Atsevišķo komunālo kredītiestāžu pasīvs 1939. g. 1. janvārī														
25	Rīgas Bīržas banka . .	1 672	128	393	707	2 900	280	0,5	8 269	8 549	202	—	202	
26	Rīgas Jūrm. pils. banka	222	32	2,7	11	268	2,0	1,5	138	141	123	54	177	
27	Rīgas pils. disk. banka	1 112	121	—	35	1 268	3 860	227	11 724	15 811	291	—	291	
28	Cēsu pilsētas krājkašes	7,6	1,0	—	—	9,3	44	75	—	119	—	—	—	
29	Jelgavas pils. krājkašes	145	22	—	15	182	—	1 442	181	1 623	143	367	510	
30	Liepājas pils. krājkašes	100	52	0,3	18	170	438	8,0	1 923	2 369	123	—	123	
31	Rīgas pilsētas krājkašes	585	—	—	—	585	990	4 787	6 667	12 444	—	—	—	
32	Rūjienas pils. krājkašes	—	1,4	0,1	—	1,5	34	8,0	—	42	—	—	—	
33	Smiltenes pils. krājkašes	2,7	—	—	—	2,7	18	36	—	54	—	—	—	
34	Tukuma pils. krājkašes	2,7	—	0,1	—	2,8	0,3	5,0	14	19	9,0	—	9,0	

21. Komunālo kredītiestāžu izdevumi 1933.—1938. g.

№№	Izdevumi Dépenses	Nomaksātie un vēl maksājami augļi par: Intérêts payés et encore payables pour:										Pie-ska-i-riti augļi re-zer- ves kap. Inté-rêts ajou-tés au fonds de ré-ser-ve	No Amor-		
		no-gul-di-ju-mi- mi- dé-pôts	ār-zem-ju ban-ku no-gul- d.	teko- šiem rēķi- niem comp-tes cour- cants	kli- entu spec. tek. rēķ. comp-tes cour. spéc. chez les clients	par-dis- kontē- tiem vek-se- ļiem lettres de chan- ge réesc.	kores- pon- dentu rēķi- niem comp-tes des cor- res- pon-dants	ban- kas spec. tek. rēķ. comp-tes cour. spéc. des ban- ques	citiem aizņē- mu- miem Pā-rē- jie Aut-res	Kopā Total	Pro- testē- tie vek- seļi Lett- res de Gan- ran-tijas		Ap- šau- bamās prasī- bas Exi- gen- ce in- cer-taines		
														Pro- testē- tie vek- seļi Lett- res de Gan- ran-tijas	Exi- gen- ce in- cer-taines
1000 latos															
1	2	3	4	5	6	7	8	9	10	11	12	13	14	15	16
1	1933	254	—	358	1,2	91	17	7,3	—	—	729	1,0	20	—	91
2	1934	277	—	425	1,3	106	3,2	11	12	—	836	0,3	37	—	65
3	1935	332	—	504	0,3	84	2,4	7,1	38	—	968	2,0	20	—	95
4	1936	420	—	584	—	105	4,1	13	23	0,1	1 149	28	16	—	49
5	1937	489	—	674	—	113	3,0	24	18	0,1	1 321	7,6	22	—	23
6	1938	522	—	935	—	131	3,4	22	19	0,2	1 633	1,4	54	—	0,3

Passifs des sociétés communales de crédit au 1-er janvier de 1934 à 1939.

mumi — Emprunts					Korespondenti - Corresp.				Kopā Total	Iekšzemes Intérieurs	Ārzemju Etrangers	Kopā Total	Pārējošas sumas Sommes en circulation	Pārējie pasīvi Autres passifs	Balance Bilan
Speciali tekoši rēķini Comptes cour. spéciaux															
Latvijas Bankā A la banque de Lettonie	Citas kredītiestādes Aux autres instit. de crédit	Kopā Total	Aizņēmumi Emprunts	Kredīti ārēmās Crédits étrangers	Kopā Total	Iekšzemes Intérieurs	Ārzemju Etrangers	Kopā Total	%	un komisija % et commission	Pārējošas sumas Sommes en circulation	Pārējie pasīvi Autres passifs	Balance Bilan		

En 1000 de lats

15	16	17	18	19	20	21	22	23	24	25	26	27
737	—	737	—	—	1 149	1	72	73	176	368	17	9 887
17	—	17	—	6,2	129	2	63	65	105	529	145	11 471
708	17	725	—	—	861	1,1	42	43	96	465	156	11 831
710	38	748	—	—	1 207	1,5	38	40	129	861	191	15 116
706	37	743	—	129	1 234	0,8	29	29	329	976	19	17 936
7,0	63	70	—	260	798	0,1	82	82	304	1 068	89	19 829
88	—	88	—	—	757	..	—	..	73	18	19	5 402
94	—	94	38	—	787	..	—	..	84	56	27	6 164
270	—	270	22	—	1 047	—	—	—	102	69	65	7 871
489	101	590	15	—	1 365	5,9	—	5,9	94	99	82	10 085
451	87	538	86	—	1 235	1,1	—	1,1	108	131	81	12 605
460	121	581	107	—	1 330	3,9	—	3,9	207	91	170	19 425
346	—	346	—	—	1 394	8	640	648	33	996	33	10 628
1	—	1	—	—	1 050	8	658	666	38	1 053	13	11 621
201	—	201	—	—	1 241	21	794	815	35	777	92	12 453
341	—	341	—	—	1 391	41	1 005	1 046	36	973	185	12 824
346	—	346	—	—	941	28	1 608	1 636	34	1 339	156	14 366
1,1	—	1,1	—	—	203	44	884	928	31	937	22	13 570
1 171	—	1 171	—	—	3 300	9	712	721	282	1 382	69	25 917
112	—	112	38	6,2	1 966	10	721	731	227	1 638	185	29 256
1 179	17	1 196	22	—	3 149	22	836	858	233	1 311	313	32 155
1 540	139	1 679	15	—	3 963	49	1 043	1 092	259	1 933	458	38 025
1 503	124	1 627	86	129	3 410	29	1 637	1 666	471	2 446	256	44 907
468	184	652	107	260	2 331	48	966	1 014	542	2 096	281	52 824

Passifs des différentes sociétés communales de crédit le 1-er janvier 1939

1,1	—	1,1	—	—	203	44	884	928	31	937	22	13 570
6,6	63	70	—	—	247	—	—	—	6,6	0,8	47	710
0,4	—	0,4	—	260	551	0,1	82	82	297	1 068	42	19 119
—	—	—	—	—	510	—	—	—	1,8	—	1,8	132
—	—	—	—	—	510	—	—	—	93	9,0	0,3	2 417
49	121	170	79	—	372	3,9	—	3,9	33	—	30	2 978
401	—	401	9,7	—	411	—	—	—	78	81	138	13 737
—	—	—	—	—	—	—	—	—	0,5	0,1	0,2	44
10	—	10	—	—	10	—	—	—	—	0,9	0,1	68
—	—	—	18	—	27	—	—	—	0,4	—	—	49

Dépenses des sociétés communales de crédit de 1933 à 1938.

rakstījumi tissements				Tekoši izdevumi Dépenses courantes										Kopā Total	Peļņa Bénéfice
Kursa zaudējumi uz: Perte de change sur:				Alga vēlētiem darbiniek. Trait. aux pers. en fonct. choisie	Alga ierēdņiem. Appoint. aux employés	Telpu noma. Loyer des locaux	Apkure, apgaismojums un c. Chauffage, éclairage etc.	Slimokasei, ierēdņu pab. fondam. Caisse-mal, aux fonds de secours	Kantora izdevumi. Dépenses de bureau	Zīmogu un citu nodokļi. Droits de timbre et autres	Amortizācija. Amortissements	Pārējie. Autres	Kopā Total		
valutas operācijām opér. des mobils	vērtspapīriem valēurs mobilēs	Kopā Total	Pārējie. Autres												

En 1000 de lats

17	18	19	20	21	22	23	24	25	26	27	28	29	30	31	32	33
0,2	—	0,2	—	111	118	386	24	12	39	33	21	58	85	776	1 617	122
—	—	—	—	102	159	415	24	19	21	33	14	74	207	966	1 905	167
1,4	—	1,4	—	116	137	466	25	17	46	39	46	71	199	1 046	2 132	124
—	—	—	—	65	185	487	25	16	69	46	92	89	251	1 260	2 502	205
0,1	..	0,1	—	45	210	536	30	16	69	50	207	99	206	1 423	2 797	241
5,1	0,7	5,8	—	60	203	531	30	16	94	54	216	58	196	1 398	3 092	259

22. Komunālo kredītiestāžu aktīvs 1934.—1939. g. 1. janv.

№.№.	Aktīva rēķini <i>Comptes de l'actif</i>	Tekoši rēķini <i>Comptes courants</i>				Ārzemju vekseļi, čeki un nauda <i>Lettres de change étrang., chèques et monnaies</i>	Vērtspapīri <i>Valeurs mobilières</i>	Aizdevumi		
		Kase <i>En-caisse</i>	Latvijas Bankā <i>Banque de Lettonie</i>	Citās kredītiestādēs <i>Autres institut. de crédit</i>	Kopā <i>Total</i>			Vekseļi <i>Lettres de change</i>	Speciāli tekoši rēķini <i>Comptes courants spéc.</i>	Aizdevumi <i>Prêts</i>
Kredītiestāžu grupas 1. janvārī <i>Groupes des sociétés de crédit le 1-er janvier</i>										
1000 latos										
1	2	3	4	5	6	7	8	9	10	11
1	Pilsētu bankas 1934	377	472	14	486	3	151	5 509	901	1 639
2	1935	353	829	11	840	10	688	5 904	809	2 251
3	Banques municipales 1936	245	235	948	1 183	7,0	72	6 613	900	2 177
4	1937	210	38	1 007	1 045	36	288	8 212	1 530	2 910
5	1938	570	718	61	779	254	178	8 809	2 647	3 898
6	1939	310	715	173	888	306	784	8 935	3 772	4 278
7	Pilsētu krājkašes 1934	72	305	197	502	—	227	2 146	598	1 420
8	1935	76	270	246	516	—	234	2 426	573	1 754
9	Caisse d'épargne municipales 1936	80	456	102	558	—	241	3 109	1 321	1 948
10	1937	170	485	580	1 065	—	84	3 709	2 021	2 110
11	1938	247	680	846	1 526	2,1	276	4 670	1 807	3 024
12	1939	353	509	1 901	2 410	5,3	885	6 021	2 247	6 400
13	Rīgas Biržas banka 1934	126	391	—	391	101	1 174	2 575	3 400	—
14	1935	622	458	—	458	91	1 485	2 221	3 969	—
15	Banque de la Bourse de Riga 1936	426	588	—	588	91	1 397	2 573	4 516	—
16	1937	549	792	—	792	157	1 061	2 821	4 244	—
17	1938	454	267	—	267	0,4	1 065	2 306	5 877	—
18	1939	501	31	1 323	1 354	2,3	1 192	2 285	4 427	—
19	Kopā Total 1934	575	1 168	211	1 379	104	1 552	10 230	4 899	3 059
20	1935	1 051	1 557	257	1 814	101	2 407	10 551	5 351	4 005
21	1936	751	1 279	1 050	2 329	98	1 710	12 295	6 737	4 125
22	1937	929	1 315	1 587	2 902	193	1 433	14 742	7 795	5 020
23	1938	1 271	1 665	907	2 572	256	1 519	15 785	10 331	6 922
24	1939	1 164	1 255	3 397	4 652	314	2 861	17 241	10 446	10 678
Atsevišķo komunālo kredītiestāžu aktīvs 1939. g. 1. janvārī.										
25	Rīgas Biržas banka	501	31	1 323	1 354	2,3	1 192	2 285	4 427	—
26	Rīgas Jūrmalas pilsētas banka	17	1,5	14	16	—	36	149	—	458
27	Rīgas pilsētas diskonta banka	293	713	159	872	306	748	8 786	3 772	3 820
28	Cēsu pilsētas krājkašes	2,7	4,3	13	17	—	5,8	102	—	3,8
29	Jelgavas pilsētas krājkašes	20	89	134	223	—	63	1 618	—	334
30	Liepājas pilsētas krājkašes	45	44	156	200	—	125	1 403	—	903
31	Rīgas pilsētas krājkašes	281	371	1 591	1 962	5,3	691	2 807	2 247	5 104
32	Rūjienas pilsētas krājkašes	2,0	—	—	—	—	0,1	—	—	41
33	Smiltenes pilsētas krājkašes	2,0	0,6	7,3	7,9	—	0,5	43	—	14
34	Tukuma pilsētas krājkašes	0,4	0,4	—	0,4	—	—	48	—	—

23. Komunālo kredītiestāžu ieņēmumi 1933.—1938. g.

№.№.	Ieņēmumi <i>Recettes</i>	Saņemtie un vēl saņemamie augļi par: <i>Intérêts reçus et encore à recevoir pour:</i>										
		vekseļu diskontu <i>lettres de change es-comptées</i>	spec. tekošiem rēķiniem <i>comptes courants spéciaux</i>	dažādiem aizdevumiem <i>divers prêts</i>	korespondentu rēķiniem <i>comptes des correspondants</i>	noguldījumi: <i>dépôts:</i>				vērtspapīriem <i>valeurs mobilières</i>	pārējie <i>autres</i>	Kopā <i>Total</i>
1000 latos												
1	2	3	4	5	6	7	8	9	10	11	12	13
1	1933	657	343	258	6,5	13	5,6	—	18	40	—	1 322
2	1934	819	367	283	5,1	10	6,4	—	16	47	3,0	1 540
3	1935	875	465	345	6,4	8,8	9,5	—	18	64	—	1 773
4	1936	997	545	394	6,2	7,9	21	—	29	64	—	2 035
5	1937	1 131	602	488	10	4,1	26	—	30	34	8,6	2 304
6	1938	1 210	714	708	8,4	6,1	61	—	67	87	11	2 805

Actifs des sociétés communales de crédit au 1-er janvier de 1934 à 1939.

Akredīti Accréditifs	Korespondenti Correspondants				Protestēti veksēji Lettres de change protestées	Nekustami īpašumi Immeubles	Inventars Inventaire	Tekoši izdevumi Dépenses courantes	% un komisija % et commission	Pārējošas sumas Sommes transitoires	Nodājas Sucursales	Pārējie aktīvi Autres actifs	Balance Bilan
	Kopā Total	Iekšzemes Intérieurs	Ārzemju Étrangers	Kopā Total									
En 1000 de lats													
12	13	14	15	16	17	18	19	20	21	22	23	24	25
—	8 049	13	141	154	—	315	6	3	16	322	—	5	9 887
—	8 964	33	63	96	—	285	52	3	17	155	—	8	11 471
—	9 690	19	98	117	—	244	106	3,4	2,4	157	—	4,8	11 831
—	12 652	49	407	456	—	240	107	3,2	6,9	68	—	4,8	15 116
—	15 354	51	522	573	—	17	109	2,7	6,2	58	—	35	17 936
—	16 985	95	257	352	—	—	113	4,9	18	50	—	19	19 829
—	4 164	1	1	2	3	343	27	1	22	9	—	30	5 402
—	4 753	1	1	2	1	438	27	—	36	19	—	62	6 164
—	6 378	0,9	0,7	1,6	0,1	432	34	0,2	43	13	—	90	7 871
—	7 840	6,4	1,1	7,5	0,1	831	36	—	4,4	16	11	20	10 085
—	9 501	1,2	1,1	2,3	3,5	895	55	—	4,2	13	12	68	12 605
—	14 668	4,0	1,1	5,1	0,8	909	77	2,3	6,1	42	9,6	51	19 425
..	5 975	32	373	405	17	1 975	84	2	11	367	—	..	10 628
16	6 206	98	332	430	—	1 997	85	2	12	233	—	..	11 621
—	7 089	81	419	500	—	2 084	86	1,7	10	180	—	—	12 453
—	7 065	189	934	1 123	1,8	1 913	87	2,0	10	63	—	—	12 824
—	8 183	1 087	1 178	2 265	—	1 913	78	2,2	7,9	131	—	—	14 366
—	6 712	702	1 086	1 788	5,9	1 886	79	2,1	7,6	40	—	—	13 570
..	18 188	46	515	561	20	2 633	117	6	49	698	—	35	25 917
16	19 923	132	396	528	1	2 720	164	5	65	407	—	70	29 255
—	23 157	101	518	619	0,1	2 760	226	5,3	56	350	—	94	32 155
—	27 557	245	1 342	1 587	1,9	2 984	230	5,2	21	147	11	24	38 025
—	33 038	1 139	1 701	2 840	3,5	2 825	242	4,9	18	202	12	103	44 907
—	38 365	801	1 344	2 145	6,7	2 795	269	8,5	32	132	9,6	70	52 824

Actifs des différentes sociétés communales de crédit le 1-er janvier

—	6 712	702	1 086	1 788	5,9	1 886	79	2,1	7,6	40	—	—	13 570
—	607	—	—	—	—	—	6,4	0,3	1,1	8,0	—	19	710
—	16 378	95	257	352	—	—	107	3,9	17	42	—	—	19 119
—	106	—	—	—	—	—	0,5	—	—	..	—	—	132
—	1 952	—	—	—	—	142	11	—	5,9	—	—	—	2 417
—	2 306	0,1	—	0,1	—	274	24	2,3	0,5	—	—	1,6	2 978
—	10 158	3,9	1,1	5,0	—	493	41	—	—	42	9,6	49	13 737
—	41	—	—	—	—	—	0,4	—	—	..	—	—	44
—	57	—	—	—	—	—	0,1	—	—	..	—	—	68
—	48	—	—	—	—	—	0,4	—	—	..	—	—	49

Recettes des sociétés communales de crédit de 1933 à 1938.

Komisijas Commissions	Kursa starpība uz: Différence de change sur:					Dažādi ieņēmumi Recettes diverses					Kopā Total	Zaudējums Perte
	valūtas operācijām opérations des valeurs	korespondentu rēķiniem comptes des correspondants	vērtspapīriem valeurs mobilières	pārējās autres	Kopā Total	Norakstīto prasību atmaksas Remboursement de demandes amorties	Ieņēm. no nekust. īpaš. Recettes des immeubles	Ieņēmumi no seifiem Recettes des safes	Pārējie Autres	Kopā Total		
En 1000 de lats												
14	15	16	17	18	19	20	21	22	23	24	25	26
85	105	40	15	1,0	161	48	95	22	5,9	171	1 739	—
102	57	29	30	—	116	126	106	23	59	314	2 072	—
137	109	19	5,8	—	134	31	104	21	56	212	2 256	—
161	248	58	20	—	326	38	113	20	14	185	2 707	—
266	127	..	5,4	—	132	27	280	26	3,1	336	3 038	—
200	124	..	4,1	—	128	17	169	26	6,3	218	3 351	—

24. Krājaizdevu s-bu pasivi 1934.—1938. g. 1. janvārī.
Passifs des sociétés d'épargne et de prêt au 1-er janvier de 1934 à 1938.

№№	Rēķini <i>Comptes</i>	Pamatkapitāls <i>Fonds de réserve et capitaux fondamentaux</i>	Rezerves un specialie kapitāli <i>Fonds de réserve et capitaux spéciaux</i>			Noguldījumi <i>Dépôts</i>			Aizņēmumi <i>Emprunts</i>		Tirais atlikums <i>Bénéfice net</i>	Pārējie pasivi <i>Autres passifs</i>	Kopā <i>Total</i>
			No-veikta laika <i>à terme</i>	Neno-veikta laika <i>sans terme</i>	Tekoši rēķini <i>Comptes courants</i>	Kopā <i>Total</i>	Kopā <i>Total</i>	No Latvijas Bankas <i>De la Banque de Lettonie</i>					
1. janvārī <i>Au 1-er janvier</i>													
1000 latos — <i>En 1000 de lats</i>													
1	2	3	4	5	6	7	8	9	10	11	12	13	
<i>Lauku — Soc. rurales</i>													
1	1934	7 883	3 370	2 408	10 412	884	13 704	33 164	31 543	394	1 779	60 294	
2	1935	7 912	3 510	2 738	10 639	1 003	14 380	31 818	30 215	391	1 778	59 789	
3	1936	8 246	3 601	2 828	12 130	958	15 916	31 411	29 638	463	1 860	61 497	
4	1937	8 560	3 684	2 569	13 448	919	16 936	31 680	29 222	515	1 914	63 289	
5	1938	9 031	4 019	2 746	15 966	931	19 643	32 340	29 965	513	1 990	67 536	
<i>Pilsētu — Soc. urbaines</i>													
6	1934	6 562	2 960	4 012	5 288	7 880	17 180	12 268	10 057	254	1 874	41 098	
7	1935	6 583	3 040	4 277	5 697	8 180	18 154	12 088	9 827	252	2 160	42 277	
8	1936	6 666	3 050	4 455	6 630	8 505	19 590	11 557	9 756	219	2 134	43 216	
9	1937	6 570	3 671	4 453	6 003	7 716	18 172	11 338	9 312	240	2 424	42 415	
10	1938	6 837	3 384	5 876	4 648	9 199	19 723	11 906	9 798	290	1 948	44 088	
<i>Kopā — Total</i>													
11	1934	14 445	6 330	6 420	15 700	8 764	30 884	45 432	41 600	648	3 653	101 392	
12	1935	14 495	6 550	7 015	16 336	9 183	32 534	43 906	40 042	643	3 938	102 066	
13	1936	14 912	6 651	7 283	18 760	9 463	35 506	42 968	39 394	682	3 994	104 713	
14	1937	15 130	7 355	7 022	19 451	8 635	35 108	43 018	38 534	755	4 338	105 704	
15	1938	15 868	7 403	8 622	20 614	10 130	39 366	44 246	39 763	803	3 938	111 624	
<i>Apriņķi un apgabali Districts et provinces</i>													
1938. g. 1. janvārī (pa apriņķiem) <i>Le 1-er janvier 1938 (par districts)</i>													
16	Rīga	5 264	2 621	4 836	3 743	7 949	16 528	9 744	8 237	234	1 497	35 888	
17	Rīgas	964	458	192	1 600	239	2 031	3 343	2 890	56	205	7 057	
18	Cēsu	895	383	120	1 459	50	1 629	3 102	2 807	62	142	6 213	
19	Valmieras	851	339	214	1 985	147	2 346	2 608	2 459	48	183	6 375	
20	Valkas	524	209	294	1 431	—	1 725	1 758	1 717	48	90	4 354	
21	Madonas	661	256	11	1 004	6	1 021	2 540	2 393	38	142	4 658	
22	Liepāja	293	66	202	235	121	558	599	520	10	50	1 576	
23	Liepājas	398	213	271	770	15	1 056	1 152	1 057	29	107	2 955	
24	Aizputes	141	38	39	72	9	120	714	619	5	26	1 044	
25	Kuldīgas	297	208	239	720	5	964	659	587	20	81	2 229	
26	Ventspils	380	211	50	606	96	752	1 202	1 017	14	90	2 649	
27	Talsu	513	217	399	954	117	1 470	1 079	911	20	106	3 405	
28	Tukuma	409	113	394	612	21	1 027	1 306	1 136	24	106	2 985	
29	Jelgavas	1 835	893	576	2 994	737	4 307	5 834	5 415	118	486	13 473	
30	Bauskas	656	242	62	1 135	13	1 210	2 405	2 228	15	139	4 667	
31	Jēkabpils	386	205	133	759	31	923	1 205	1 043	23	86	2 828	
32	Ilūkstes	86	45	28	127	4	159	357	327	3	21	671	
33	Daugavpils	867	372	460	318	501	1 279	2 634	2 476	21	254	5 427	
34	Rēzeknes	217	167	32	20	27	79	926	872	7	55	1 451	
35	Ludzas	106	77	50	24	42	116	411	400	3	49	762	
36	Abrenes	125	70	20	46	—	66	668	652	5	23	957	
37	Kopā Total	15 868	7 403	8 622	20 614	10 130	39 366	44 246	39 763	803	3 938	111 624	
38	Rīga	5 264	2 621	4 836	3 743	7 949	16 528	9 744	8 237	234	1 497	35 888	
39	Vidzeme	3 895	1 645	831	7 479	442	8 752	13 351	12 266	252	762	28 657	
40	Kurzeme	2 022	953	1 200	3 357	363	4 920	5 405	4 711	98	460	13 858	
41	Zemgale	3 372	1 498	1 193	5 627	806	7 626	11 107	10 149	183	838	24 624	
42	Latgale	1 315	686	562	408	570	1 540	4 639	4 400	36	381	8 597	

25. Krājaizdevu s-bu aktivi 1934.—1938. g. 1. janvārī.
Actifs des sociétés d'épargne et de prêt au 1-er janvier de 1934 à 1938.

№.№	Rēķini Comptes	Kase En- casse	Tekoši rēķini Com- ptes cou- rants	Vērts- papīri Valeurs mobiiliē- rēs	Aizde- vumi Prêts	Īpašumi Im- meubles	Zaudē- jumi Pertes	Pārējie aktivi Autres actifs	Kopā Total
1	2	3	4	5	6	7	8	9	10
1. janvārī Au 1-er janvier									
Lauku — Soc. rurales									
1	1934	603	810	601	51 006	2 709	436	4 129	60 294
2	1935	736	1 445	2 223	48 613	2 982	224	3 566	59 789
3	1936	672	975	4 110	49 336	3 036	225	3 143	61 497
4	1937	773	1 050	4 083	51 930	3 193	45	2 215	63 289
5	1938	1 040	1 903	3 709	55 724	3 240	29	1 891	67 536
Pilsētu — Soc. urbaines									
6	1934	631	2 004	1 051	29 588	4 358	390	3 076	41 098
7	1935	740	2 947	1 285	28 922	4 782	517	3 084	42 277
8	1936	769	2 904	1 527	30 381	4 650	369	2 616	43 216
9	1937	749	2 528	1 339	29 777	5 409	444	2 169	42 415
10	1938	1 002	3 310	1 752	31 118	5 252	37	1 617	44 088
Kopā — Total									
11	1934	1 234	2 814	1 652	80 594	7 067	826	7 205	101 392
12	1935	1 476	4 392	3 508	77 535	7 764	741	6 650	102 066
13	1936	1 441	3 879	5 637	79 717	7 686	594	5 759	104 713
14	1937	1 522	3 578	5 422	81 707	8 602	489	4 384	105 704
15	1938	2 042	5 213	5 461	86 842	8 492	66	3 508	111 624
Aprīņki un apgabali Districts et provinces									
1938. g. 1. janvārī (pa aprīņkiem) Le 1-er janvier 1938 (par districts)									
16	Rīga	901	2 568	1 402	25 157	4 788	35	1 037	35 888
17	Rīgas	112	171	235	6 164	264	..	111	7 057
18	Cēsu	65	178	591	4 673	516	..	190	6 213
19	Valmieras	60	269	522	5 008	298	..	218	6 375
20	Valkas	51	184	281	3 661	77	1	99	4 354
21	Madonas	64	189	244	3 778	274	3	106	4 658
22	Liepāja	19	142	74	1 192	93	..	56	1 576
23	Liepājas	62	100	110	2 587	38	3	55	2 955
24	Aizputes	10	20	29	901	53	..	31	1 044
25	Kuldīgas	53	111	74	1 777	147	..	67	2 229
26	Ventspils	48	146	136	2 055	169	1	94	2 649
27	Talsu	53	128	93	2 932	159	..	40	3 405
28	Tukuma	77	72	91	2 594	116	..	35	2 985
29	Jelgavas	214	395	1 020	10 861	601	5	377	13 473
30	Bauskas	59	104	180	3 868	310	3	143	4 667
31	Jēkabpils	72	93	114	2 329	131	..	89	2 828
32	Ilūkstes	10	11	17	596	23	2	12	671
33	Daugavpils	71	241	165	4 246	264	11	429	5 427
34	Rēzeknes	11	19	43	1 101	132	1	144	1 451
35	Ludzas	9	53	18	548	13	1	120	762
36	Abrenes	21	19	22	814	26	..	55	957
37	Kopā Total	2 042	5 213	5 461	86 842	8 492	66	3 508	111 624
38	Rīga	901	2 568	1 402	25 157	4 788	35	1 037	35 888
39	Vidzeme	352	991	1 873	23 284	1 429	4	724	28 657
40	Kurzeme	245	647	516	11 444	659	4	343	13 858
41	Zemgale	432	675	1 422	20 248	1 181	10	656	24 624
42	Latgale	112	332	248	6 709	435	13	748	8 597

26. Latvijas maksājumu bilance.

Balances posteņi	1934. g.			1935. g.			Kredits <i>Credit</i>
	Kredits <i>Credit</i>	Debets <i>Débit</i>	Saldo <i>Solde</i>	Kredits <i>Credit</i>	Debets <i>Débit</i>	Saldo <i>Solde</i>	
	Milj. latos						
A TEKOŠI POSTEŅI							
I Preces							
1. Eksports un imports	85,27	94,86	- 9,59	98,75	100,92	- 2,17	138,35
2. Jūras tirdzniecības kuģi	0,36	0,19	+ 0,17	0,53	0,12	+ 0,41	0,36
3. Sumas, kas neietilpst 1. punktā	3,10	0,46	+ 2,64	1,70	1,49	+ 0,21	0,90
Kopā I (1.—3. p.)	88,73	95,51	- 6,78	100,98	102,53	- 1,55	139,61
II Procenti un dividendes							
1. Ārējie publiskie parādi:							
a) valsts	—	0,57	- 0,57	—	0,57	- 0,57	—
b) pašvaldību	—	0,16	- 0,16	—	0,44	- 0,44	—
2. Latvijas Banka, valsts un privatie uzņēmumi	0,40	3,55	- 3,15	0,20	3,44	- 3,24	0,24
Kopā II (1.—2. p.)	0,40	4,28	- 3,88	0,20	4,45	- 4,25	0,24
III Dažādi pakalpojumi							
1. Jūras tirdzniecības flote	12,04	8,61	+ 3,43	11,94	9,31	+ 2,63	13,07
2. Ārzemju kuģu izdevumi	3,06	—	+ 3,06	2,85	—	+ 2,85	2,98
3. Ieņēmumi no tranzīta	2,90	—	+ 2,90	2,94	—	+ 2,94	2,35
4. Komisijas, provizijas, apdrošināšanas darījumi	3,80	3,91	- 0,11	3,18	3,72	- 0,54	3,97
5. Pasts, telegrafs, telefons	0,42	0,45	- 0,03	0,37	0,22	+ 0,15	0,43
6. Dzelzceļi	0,21	0,80	- 0,59	0,38	1,04	- 0,66	0,38
7. Ārzemju laukstrādnieki un rūpn. nodarbinātie	—	2,51	- 2,51	—	3,08	- 3,08	—
8. Tūristi	6,85	5,10	+ 1,75	7,26	4,80	+ 2,46	7,00
9. Diplomātiskās un konsularās pārstāvības	4,00	1,40	+ 2,60	4,00	1,63	+ 2,37	4,00
10. Dāvinājumi un pabalsti	1,50	—	+ 1,50	1,30	—	+ 1,30	1,50
11. Filmu licences	0,46	0,07	+ 0,39	0,14	0,15	- 0,01	0,12
12. Citi tekoši posteņi	0,14	0,20	- 0,06	0,15	0,34	- 0,19	0,10
Kopā III (1.—12. p.)	35,38	23,05	+ 12,33	34,51	24,29	+ 10,22	35,90
IV Zelts stiepos un monētās							
—	—	0,04	- 0,04	—	0,06	- 0,06	—
Pavisam kopā A (I—IV)	124,51	122,88	+ 1,63	135,69	131,33	+ 4,36	175,75
B KAPITALU KUSTĪBA							
I Ilgtermiņa operācijas							
1. Valsts ārējie aizņēmumi	—	0,12	- 0,12	—	0,12	- 0,12	4,98
2. Nekust. īpašumu pirkšana un pārdošana	0,30	—	+ 0,30	—	0,45	- 0,45	—
3. Pārmaiņas ārzemju kapitāla ieguldījumos	—	2,47	- 2,47	—	15,21	- 15,21	—
Kopā I (1.—3. p.)	0,30	2,59	- 2,29	—	15,78	- 15,78	4,98
II Īstermiņa operācijas							
a) Latvijas saistības ārzemēs.							
1. Valsts iestāžu un uzņēmumu	1,86	—	+ 1,86	—	2,32	- 2,32	—
2. Latvijas Bankas	—	3,10	- 3,10	2,27	—	+ 2,27	—
3. Pašvaldību	—	—	—	—	—	—	0,14
4. Kredītiestāžu un akciju sabiedrību	—	4,13	- 4,13	—	9,57	- 9,57	0,96
5. Pārējie	3,84	—	+ 3,84	1,38	—	+ 1,38	1,62
Kopā a (1.—5. p.)	5,70	7,23	- 1,53	3,65	11,89	- 8,24	2,72
b) Latvijas prasības pret ārzemēm							
1. Valsts iestāžu un uzņēmumu	—	0,68	- 0,68	0,85	—	+ 0,85	—
2. Latvijas Bankas un valdības	—	0,25	- 0,25	—	3,82	- 3,82	—
3. Pašvaldību	—	—	—	—	—	—	—
4. Kredītiestāžu un akciju sabiedrību	2,89	—	+ 2,89	6,67	—	+ 6,67	—
5. Pārējie	—	—	—	—	0,01	- 0,01	—
Kopā b (1.—5. p.)	2,89	0,93	+ 1,96	7,52	3,83	+ 3,69	—
c) Ārzemju valūta un devizes iekšzemē	0,98	—	+ 0,98	0,30	—	+ 0,30	—
d) Zelta krājumu kustība Latvijas Bankā	—	1,36	- 1,36	—	0,05	- 0,05	—
e) Labojumi	—	—	—	5,00	—	+ 5,00	49,40
Pavisam kopā B (I—II)	9,87	12,11	- 2,24	16,47	31,55	- 15,08	57,10
Kopā A+B	134,38	134,99	- 0,61	152,16	162,88	- 10,72	232,85
Starpība no neuztvērtām vai nepareizi konstatētām sumām	0,61	—	+ 0,61	10,72	—	+ 10,72	3,89
Bilance	134,99	134,99	—	162,88	162,88	—	—

Balance des paiements de Lettonie.

1936. g.		1937. g.			1938. g.			Articles de balance
Debits Débit	Saldo Solde	Kredits Crédit	Debits Débit	Saldo Solde	Kredits Crédit	Debits Débit	Saldo Solde	
<i>En millions de lats</i>								
								A ARTICLES COURANTS
								<i>I Marchandises</i>
								1. Exportation et importation
121,75	+16,60	260,74	230,95	+29,79	227,20	226,78	+ 0,42	2. Navires
1,19	- 0,83	0,11	2,19	- 2,08	—	0,76	- 0,76	3. Sommes non compr. dans le 1-er point
2,75	- 1,85	—	5,34	- 5,34	—	11,07	-11,07	
125,69	+13,92	260,85	238,48	+22,37	227,20	238,61	-11,41	Total I (p. 1 à 3)
								<i>II Intérêts et dividendes</i>
								1. Dettes publiques extérieures
—	—	..	0,22	- 0,22	..	0,40	- 0,40	a) d'Etat
0,59	- 0,59	—	0,74	- 0,74	—	0,83	- 0,83	b) des municipalités.
3,12	- 2,88	0,38	2,93	- 2,55	0,42	3,54	- 3,12	2. Banque de Lettonie, entreprises d'Etat et entreprises privées
3,71	- 3,47	0,38	3,89	- 3,51	0,42	4,77	- 4,35	Total II (p. 1 à 2)
								<i>III Autres services</i>
9,89	+ 3,18	23,92	12,08	+11,84	21,61	13,97	+ 7,64	1. Marine marchande
—	+ 2,98	7,05	—	+ 7,05	5,81	—	+ 5,81	2. Dépenses des navires étrangers
—	+ 2,35	1,89	—	+ 1,89	0,84	—	+ 0,84	3. Recettes du transit
4,34	- 0,37	5,80	5,36	+ 0,44	4,73	5,57	- 0,84	4. Commissions, provisions, transactions d'assurance
0,48	- 0,05	0,47	1,00	- 0,53	0,38	0,87	- 0,49	5. Poste, télégraphe, téléphone
1,05	- 0,67	0,57	2,27	- 1,70	0,44	1,31	- 0,87	6. Chemins de fer
3,75	- 3,75	—	5,52	- 5,52	—	4,41	- 4,41	7. Ouvriers agricoles et travailleurs industriels étrangers
5,10	+ 1,90	7,55	5,86	+ 1,69	7,82	5,93	+ 1,89	8. Touristes
1,61	+ 2,39	4,50	2,47	+ 2,03	4,50	2,43	+ 2,07	9. Légations et consulats
—	+ 1,50	2,70	—	+ 2,70	2,40	—	+ 2,40	10. Dons et subventions
0,32	- 0,20	0,42	0,71	- 0,29	0,16	0,23	- 0,07	11. Licences pour achat de films
0,85	- 0,75	0,20	1,84	- 1,64	0,28	1,53	- 1,25	12. Autres articles courants
27,39	+ 8,51	55,07	37,11	+17,96	48,97	36,25	+12,72	Total III (p. 1 à 12)
0,11	- 0,11	—	0,25	- 0,25	—	0,56	- 0,56	<i>IV Or en lingots et en monnaies</i>
156,90	+18,85	316,30	279,73	+36,57	276,59	280,19	- 3,60	Total général A (I à IV)
								B MOUVEMENT DES CAPITAUX
								<i>I Opérations à long terme</i>
								1. Emprunts extérieurs de l'Etat
—	+ 4,98	2,41	0,13	+ 2,28	2,29	0,26	+ 2,03	2. Achat et vente d'immeubles
1,02	- 1,02	—	2,51	- 2,51	—	1,13	- 1,13	3. Variation dans le placement des capitaux étrangers
7,73	- 7,73	—	2,74	- 2,74	—	1,44	- 1,44	Total I (p. 1 à 3)
8,75	- 3,77	2,41	5,38	- 2,97	2,29	2,83	- 0,54	<i>II Opérations à court terme</i>
								a) Devoirs de la Lettonie à l'étranger
0,17	- 0,17	—	0,48	- 0,48	—	2,04	- 2,04	1. Des instit. et des entreprises d'Etat
1,08	- 1,08	—	5,01	- 5,01	0,96	—	+ 0,96	2. De la Banque de Lettonie
—	+ 0,14	—	0,09	- 0,09	1,20	—	+ 1,20	3. De municipalités
—	+ 0,96	1,92	—	+ 1,92	—	9,44	- 9,44	4. Des établ. de créd. et des soc. anon.
—	+ 1,62	—	1,10	- 1,10	0,42	—	+ 0,42	5. Autres
1,25	+ 1,47	1,92	6,68	- 4,76	2,58	11,48	- 8,90	Total a (p. 1 à 5)
								b) Avoirs de la Lettonie à l'étranger
0,44	- 0,44	—	1,46	- 1,46	0,65	—	+ 0,65	1. Des instit. et des entreprises d'Etat
20,21	-20,21	—	16,48	-16,48	6,18	—	+ 6,18	2. De la Banque de Lettonie
0,03	- 0,03	—	0,01	- 0,01	—	—	—	3. Des municipalités
16,08	-16,08	—	6,21	- 6,21	5,22	—	+ 5,22	4. Des établ. de crédit et des soc. anon.
0,27	- 0,27	—	8,70	- 8,70	4,75	—	+ 4,75	5. Autres
37,03	-37,03	—	32,86	-32,86	16,80	—	+16,80	Total b (p. 1 à 5)
1,79	- 1,79	—	0,07	- 0,07	0,35	—	+ 0,35	c) Valeurs et devises étrangères
31,02	-31,02	0,98	—	+ 0,98	—	11,29	-11,29	d) Mouvement de la réserve d'or de la Banque de Lettonie.
—	+49,40	—	—	—	—	—	—	e) Corrections
79,84	-22,74	5,31	44,99	-39,68	22,02	25,60	- 3,58	Total général B (I à II)
236,74	- 3,89	321,61	324,72	- 3,11	298,61	305,79	- 7,18	Total A+B
—	+ 3,89	3,11	—	+ 3,11	7,18	—	+ 7,18	<i>Différence provenant des omissions et des constatations inexactes</i>
236,74	—	324,72	324,72	—	305,79	305,79	—	Balance

27. Akciju sabiedrību skaits un iemaksātais pamatkapitāls 1934.—1939. g. 1. janvārī.
Nombre et capital versé des sociétés anonymes au 1-er janvier de 1934 à 1939.

№№ Nozares Branches	Gadi Années	Darbojošās akciju sabiedrīb. Sociét. anonymes en activité						Iemaksātais pamata kapitāls Capital social versé						
		1934	1935	1936	1937	1938	1939	1934	1935	1936	1937	1938	1939	
		Skaits — Nombre						1000 latos — En 1000 de lats						
I	Raktuves — Mines	—	—	—	—	—	1	—	—	—	—	—	—	3 500
II	Keramika — Céramique	10	11	12	12	13	14	4 915	5 283	6 053	6 135	7 037	8 222	8 222
III	Metālprādāšana — Ind. des métaux	15	15	13	15	14	15	8 750	8 750	8 260	8 480	11 580	17 330	17 330
IV	Ķīmiskā rūpniecība — Ind. chimique	29	32	32	30	30	29	22 268	22 468	20 503	19 233	17 933	17 833	17 833
V	Ādrūpniecība — Ind. des cuirs et des peaux	5	5	5	5	5	5	2 390	2 390	2 390	2 390	2 390	2 390	2 390
VI	Tekstilrūpniecība — Ind. textile	27	30	31	30	28	29	23 317	24 308	26 671	27 365	25 815	27 815	27 815
VII	Kokrūpniecība — Ind. du bois	32	29	29	27	26	27	10 641	9 841	9 355	8 645	7 595	11 525	11 525
VIII	Papīrrūpniecība — Ind. du papier	5	5	5	5	5	5	13 365	12 915	12 915	14 080	14 080	14 080	14 080
IX	Poligrāfiskā rūpniecība — Ind. polygraphique	9	9	10	11	11	12	2 998	2 975	3 123	3 325	3 475	3 632	3 632
X	Pārtikas rūpniecība — Ind. de l'alimentation	47	47	47	46	43	42	17 294	17 194	17 314	18 139	20 155	22 170	22 170
XI	Apģērbs un apavi — Ind. des vêtements et d. chaussures	17	22	22	22	22	22	3 890	4 340	4 350	4 350	4 750	4 750	4 750
XII	Būvdarbība — Ind. du bâtiment	3	2	1	2	2	2	1 470	1 260	1 200	1 400	1 500	1 500	1 500
XIII	Gāze un elektrība — Usines à gaz et d'électr.	3	3	3	3	3	3	918	921	924	924	1 125	1 145	1 145
XV	Tirdzniecība — Commerce	111	106	99	95	91	93	19 421	18 821	15 701	14 916	26 355	26 937	26 937
XVI	Spēdicija — Transport et expédition	14	13	12	12	12	12	1 828	1 825	1 625	1 625	1 625	1 625	1 625
XVII	Māksla un sports — Art et sport	6	7	7	7	7	7	1 100	1 110	1 110	1 110	1 110	1 110	1 110
XVIII	Nekustami īpašumi — Immeubles	14	12	9	9	8	7	4 968	3 168	2 697	4 437	4 337	4 297	4 297
XIX	Satiksmes — Communication	18	18	15	13	10	10	10 699	10 699	5 384	5 134	3 150	3 681	3 681
XX	Apdrošināšana — Assurance	9	10	9	9	9	9	4 106	4 388	3 938	3 960	4 019	4 950	4 950
XXI	Lombardi — Monts-de-piété	1	1	—	—	—	—	800	800	—	—	—	—	—
XXII	Bankas — Banques	16	16	7	7	7	7	22 509	22 524	33 500	33 500	55 907	57 375	57 375
	Kopā Total	391	393	368	360	346	351	177 647	175 980	177 013	179 148	213 938	235 867	235 867

28. Akciju sabiedrību skaits pēc pamatkapitāla lieluma 1939. g. 1. janvārī.
Sociétés anonymes le 1-er janvier 1939 par montant du capital social.

Nozares Branches	No — De		No — De		No — De		No — De		No — De		No — De		No — De		No — De		Pāri par Au-dessus de Ls	Kopā — Total							
	Ls	10 000— 100 000	Ls	100 000	Ls	100 001— 200 000	Ls	200 001— 300 000	Ls	300 001— 400 000	Ls	400 001— 500 000	Ls	500 001— 1 000 000	Ls	1 000 001— 2 000 000			Ls	2 000 001— 3 000 000	Ls	3 000 001— 4 000 000	Ls	4 000 001— 5 000 000	
I	—	—	—	—	—	—	—	—	—	—	—	—	—	—	—	—	—	—	—	—	—	—	—	1	
II	2	—	2	—	2	—	—	—	—	—	—	—	—	—	—	—	—	—	—	—	—	—	—	14	
III	2	—	4	—	2	—	—	—	—	—	—	—	—	—	—	—	—	—	—	—	—	—	—	15	
IV	3	—	6	—	4	—	—	—	—	—	—	—	—	—	—	—	—	—	—	—	—	—	—	29	
V	1	—	1	—	1	—	—	—	—	—	—	—	—	—	—	—	—	—	—	—	—	—	—	5	
VI	1	—	5	—	4	—	—	—	—	—	—	—	—	—	—	—	—	—	—	—	—	—	—	29	
VII	2	—	8	—	5	—	—	—	—	—	—	—	—	—	—	—	—	—	—	—	—	—	—	27	
VIII	1	—	—	—	—	—	—	—	—	—	—	—	—	—	—	—	—	—	—	—	—	—	—	5	
IX	1	—	4	—	2	—	—	—	—	—	—	—	—	—	—	—	—	—	—	—	—	—	—	12	
X	4	—	12	—	7	—	—	—	—	—	—	—	—	—	—	—	—	—	—	—	—	—	—	42	
XI	5	—	4	—	4	—	—	—	—	—	—	—	—	—	—	—	—	—	—	—	—	—	—	22	
XII	—	—	—	—	—	—	—	—	—	—	—	—	—	—	—	—	—	—	—	—	—	—	—	2	
XIII	—	—	—	—	2	—	—	—	—	—	—	—	—	—	—	—	—	—	—	—	—	—	—	2	
XV	13	—	35	—	20 ¹⁾	—	—	—	—	—	—	—	—	—	—	—	—	—	—	—	—	—	—	3	
XVI	1	—	6	—	3	—	—	—	—	—	—	—	—	—	—	—	—	—	—	—	—	—	—	93	
XVII	1	—	5	—	—	—	—	—	—	—	—	—	—	—	—	—	—	—	—	—	—	—	—	12	
XVIII	—	—	2	—	1	—	—	—	—	—	—	—	—	—	—	—	—	—	—	—	—	—	—	7	
XIX	1	—	2	—	2	—	—	—	—	—	—	—	—	—	—	—	—	—	—	—	—	—	—	7	
XX	—	—	2	—	1	—	—	—	—	—	—	—	—	—	—	—	—	—	—	—	—	—	—	10	
XXI	—	—	—	—	—	—	—	—	—	—	—	—	—	—	—	—	—	—	—	—	—	—	—	9	
XXII	—	—	—	—	—	—	—	—	—	—	—	—	—	—	—	—	—	—	—	—	—	—	—	—	
Kopā Total	38	—	98	—	59	—	37	—	16	—	19	—	41	—	21	—	10	—	7	—	—	—	—	5	351

¹⁾ to starpā 1 paju sab. 150 000


29. Akciju sabiedrību bilances akcivs 1931.—1939. g. 1. janvārī.
Actifs des sociétés anonymes au 1-er janvier de 1931 à 1939.

№№	Nozares Branches	Gadi Années	Aktivs — Actif						Bilance Bilan
			Brīvie līdzekļi Moyens disponi- bles	Vērti- papīri Valeurs mobiliè- res	Debitori Débi- teurs	Īpašumi Im- meubles	Matēri- ali un preces Matéri- aux et mar- chandises	Pārējie Autres	
1000 latos — En 1000 de lats									
I	Raktuves Mines	1939 1938	1 201 —	2,3 —	305 —	2 043 —	386 —	27 —	3 964 —
II	Keramika Céramique	1939 1938	403 375	536 360	3 793 2 989	14 628 11 359	4 631 3 688	146 602	24 137 19 373
III	Metālapstrādāšana Ind. des métaux	1939 1938	951 607	1 696 1 113	5 436 2 407	13 996 10 312	11 046 5 110	278 205	33 403 19 754
IV	Ķīmiskā rūpniecība Ind. chimique	1939 1938	2 649 2 056	1 175 1 030	10 538 9 717	26 174 25 381	14 186 13 133	1 628 1 652	56 350 52 969
V	Ādrūpniecība Ind. des cuirs et des peaux	1939 1938	367 331	24 24	1 288 1 143	2 955 3 174	2 054 2 715	132 141	6 820 7 528
VI	Tekstīrūpniecība Ind. textile	1939 1938	2 098 1 351	3 842 7 540	17 929 16 656	41 267 37 434	19 241 15 774	1 479 3 017	85 856 81 772
VII	Kokrūpniecība Ind. du bois	1939 1938	2 145 1 954	252 215	9 905 8 450	12 825 11 920	18 318 10 655	1 666 1 262	45 111 34 456
VIII	Papīrrūpniecība Ind. du papier	1939 1938	580 626	1 717 1 705	3 076 3 477	27 531 26 655	5 561 6 335	284 213	38 749 39 011
IX	Poligrafiskā rūpniecība Ind. polygraphique	1939 1938	261 188	304 102	2 725 2 305	6 122 5 946	2 826 2 691	308 213	12 546 11 445
X	Pārtikas rūpniecība Ind. de l'alimentation	1939 1938	2 806 5 176	2 291 2 674	14 805 15 402	25 812 22 720	12 526 11 583	1 020 1 030	59 260 58 585
XI	Apģērbs un apavi Ind. des vêtem. et d. chauss.	1939 1938	461 396	67 36	4 298 3 921	5 636 5 365	3 686 3 937	240 374	14 388 14 029
XII	Būvniecība Ind. du bâtiment	1939 1938	50 37	0,2 0,2	426 431	1 700 1 609	156 131	86 87	2 418 2 268
XIII	Gāze un elektrība Usines à gaz et d'électr.	1939 1938	37 41	0,7 0,7	152 153	2 324 2 181	43 44	13 17	2 570 2 437
XV	Tirdzniecība Commerce	1939 1938	5 969 6 866	3 095 3 370	31 494 30 499	15 619 13 228	30 852 29 580	2 216 2 240	89 245 85 783
XVI	Spedīcija Transport et expédition	1939 1938	261 263	95 92	1 870 1 865	1 870 1 023	989 —	166 195	3 381 3 438
XVII	Māksla un sports Art et sport	1939 1938	139 101	51 51	860 749	1 223 1 186	251 211	114 192	2 638 2 490
XVIII	Nekustami īpašumi Immubles	1939 1938	150 130	206 198	1 509 1 387	5 024 5 078	3,4 14	712 729	7 604 7 536
XIX	Satiksmes Communication	1939 1938	1 878 904	134 106	1 908 916	6 561 11 158	75 100	141 357	10 697 13 541
XX	Apdrošināšana Assurance	1939 1938	3 602 2 906	2 640 1 924	8 512 6 013	2 819 2 936	— —	72 147	17 645 13 926
XXII	Bankas Banques	1939 1938	25 304 20 820	61 257 46 218	157 066 138 500	11 198 8 245	— —	7 603 9 534	262 428 223 317
Kopā Total		1939 1938	51 312 45 101	79 385 66 759	277 895 246 980	226 446 206 910	125 841 105 701	18 331 22 207	779 210 693 658
		1937	37 591	33 832	184 899	198 666	71 018	17 039	543 045
		1936	32 133	35 103	137 389	193 677	61 203	18 935	478 440
		1935	29 308	18 655	140 532	207 431	60 790	27 208	483 924
		1934	32 295	9 585	152 264	203 902	58 348	26 063	482 457
		1933	31 100	11 587	168 910	206 471	57 339	30 484	505 891
		1932	28 383	16 240	212 257	216 008	70 268	32 687	575 843
		1931	34 606	14 091	289 586	225 230	100 231	17 923	681 667

30. Akciju sabiedrību bilances pasivs 1931.—1939. g. 1. janvārī.
Passifs des sociétés anonymes au 1-er janvier de 1931 à 1939.


№№	Nozares Branches	Gadi An- nées	Pasivs — Passif						Bilance Bilan	
			Kapitāli — Capitaux				Amorti- zācija Amor- tisse- ment	Kredi- tori Créan- tiers		Pārējie Autres
			Akciju Par actions	Rezer- ves De réserve	Pārējie Autres	Kopā Total				
1000 latos — En 1000 de lats										
I	Raktuves Mines	1939	3 500	—	—	3 500	358	52	54	3 964
		1938	—	—	—	—	—	—	—	—
II	Keramika Céramique	1939	8 907	339	701	9 947	4 733	7 330	2 127	24 137
		1938	7 387	301	454	8 142	3 914	5 149	2 168	19 373
III	Metālapstrādāšana Ind. des métaux	1939	17 580	58	299	17 937	2 518	11 773	1 175	33 403
		1938	11 580	38	155	11 773	1 783	5 644	554	19 754
IV	Ķīmiskā rūpniecība Ind. chimique	1939	17 833	267	1 459	19 559	11 687	21 582	3 522	56 350
		1938	17 933	169	729	18 831	10 345	24 736	2 057	52 969
V	Ādrūpniecība Ind. des cuirs et des peaux	1939	2 390	73	36	2 499	1 409	2 483	429	6 820
		1938	2 390	63	36	2 489	1 367	3 254	418	7 528
VI	Tekstilrūpniecība Ind. textile	1939	27 815	584	3 749	32 148	18 361	30 660	4 687	85 856
		1938	25 815	482	4 003	30 300	16 672	30 813	3 987	81 772
VII	Kokrūpniecība Ind. du bois	1939	11 525	366	430	12 321	3 974	27 235	1 581	45 111
		1938	7 595	175	125	7 895	3 554	20 492	2 515	34 456
VIII	Papīrrūpniecība Ind. du papier	1939	14 080	250	480	14 810	12 999	9 760	1 180	38 749
		1938	14 080	215	334	14 629	11 644	11 286	1 452	39 011
IX	Poligrafiskā rūpniecība Ind. polygraphique	1939	3 632	30	710	4 372	2 093	5 760	321	12 546
		1938	3 475	21	675	4 171	1 921	5 101	252	11 445
X	Pārtikas rūpniecība Ind. de l'alimentation	1939	22 170	768	871	23 809	7 956	23 807	3 688	59 260
		1938	20 155	621	831	21 607	7 347	27 392	2 239	58 585
XI	Apģērbs un apavi Ind. des vêtem. et d. chauss.	1939	4 750	245	151	5 146	2 693	5 602	947	14 388
		1938	4 750	210	171	5 131	2 488	5 649	761	14 029
XII	Būvniecība Ind. du bâtiment	1939	1 500	6,9	—	1 507	451	395	65	2 418
		1938	1 500	6,9	—	1 507	348	405	8,7	2 268
XIII	Gāze un elektrība Usines à gaz et d'électr.	1939	1 150	39	0,5	1 190	462	842	76	2 687
		1938	1 125	29	0,5	1 155	380	823	79	2 437
XV	Tirdzniecība Commerce	1939	27 125	938	1 797	29 860	3 932	49 540	5 913	89 245
		1938	26 755	614	1 471	28 840	3 104	48 671	5 168	85 783
XVI	Spedīcija Transport et expédition	1939	1 625	94	36	1 755	92	1 379	155	3 381
		1938	1 625	87	54	1 766	95	1 449	128	3 438
XVII	Māksla un sports Art et sport	1939	1 110	23	—	1 133	324	1 040	141	2 638
		1938	1 110	19	—	1 129	299	945	117	2 490
XVIII	Nekustami īpašumi Immeubles	1939	4 297	53	15	4 365	922	1 945	372	7 604
		1938	4 336	55	8,9	4 400	920	1 994	222	7 536
XIX	Satiksmes Communication	1939	5 150	123	2 876	8 149	1 457	506	585	10 697
		1938	3 150	78	2 863	6 091	1 866	3 626	1 958	13 541
XX	Apdrošināšana Assurance	1939	6 200	358	8 709	15 267	279	1 614	485	17 645
		1938	4 100	321	7 006	11 427	354	1 699	446	13 926
XXII	Bankas Banques	1939	57 500	791	2 056	60 347	337	155 470	46 274	262 428
		1938	56 000	372	373	56 745	286	135 430	30 856	223 317
	Kopā Total	1939	239 839	5 406	24 376	269 621	77 037	358 775	73 777	779 210
		1938	214 861	3 877	19 290	238 028	68 687	331 558	55 385	693 658
		1937	179 479	3 495	19 005	201 979	69 519	243 059	28 488	543 045
		1936	177 475	3 311	14 567	195 353	64 114	197 122	21 851	478 440
		1935	177 821	3 573	15 609	197 003	59 301	210 589	17 051	483 924
		1934	178 874	4 126	14 657	197 657	51 722	215 651	17 427	482 457
		1933	186 714	4 091	14 346	205 151	44 624	237 885	18 231	505 891
		1932	194 305	5 472	15 246	215 023	39 825	301 475	19 520	575 843
		1931	196 598	5 321	64 256	266 175	1 417	253 691	160 384	681 667






Little cup

9. NOV. 1939





2.13

15-1

LATVIJAS NACIONĀLĀ BIBLIOTĒKA



0308060524