



**LATVIJAS BIBLIOTĒKU  
DARBA RĀDĪTĀJI  
2001**



**L N B**

**BIBLIOTĒKU ATTĪSTĪBAS INSTITŪTS**  
BIBLIOTĒKU KONSULTATĪVAIS CENTRS

18317

2003-3  
L 195

Latvijas Nacionālā  
bibliotēka

L

024

LATVIJAS NACIONĀLĀ BIBLIOTĒKA  
BIBLIOTĒKU ATTĪSTĪBAS INSTITŪTS  
BIBLIOTĒKU KONSULTĀTĪVAIS CENTRS

Latvijas bibliotēku  
darba rādītāji  
2001

Rīga, 2002

Latvijas Nacionālā  
bibliotēka

030302449

024

La 810

Sastādītāja: **Evija Ragozina**

© Latvijas Nacionālā bibliotēka, 2002

L 0-6-10 2002

L 816(11)-2002

## SĀTURS

Priekšvārds.....	4
Kopējie bibliotēku darba rādītāji...	5
Latvijas Nacionālā bibliotēka.....	14
Latvijas Akadēmiskā bibliotēka.....	16
Augstskolu bibliotēkas.....	18
Speciālās bibliotēkas.....	20
Publiskās bibliotēkas.....	22
Pašvaldību publiskās bibliotēkas...	26
Rīgas reģions.....	28
Vidzemes reģions.....	34
Kurzemes reģions.....	50
Zemgales reģions.....	64
Latgales reģions.....	76
Bērnu bibliotēkas.....	93

## Priekšvārds

Latvijas Nacionālās bibliotēkas Bibliotēku attīstības institūts sagatavojis kārtējo izdevumu "Latvijas bibliotēku darba rādītāji". 2001. gada dati tāpat kā salīdzinošie 1999. gada un 2000. gada dati, apkopoti, ievērojot starptautisko standartu ISO 2789:1991 "Informācija un dokumentācija: Starptautiskā bibliotēku statistika", kas 1998. gadā adaptēts un reģistrēts kā Latvijas standarts. Šis standarts savukārt balstīts uz UNESCO "Ieteikumiem bibliotēku statistikas starptautiskajā standartizācijā", kas pieņemti 1970. gadā.

Izdevums strukturēts atbilstoši standartā noteiktajiem bibliotēku tiptiem: Latvijas Nacionālā bibliotēka, Latvijas Akadēmiskā bibliotēka, augstākās izglītības iestāžu bibliotēkas, speciālās bibliotēkas, publiskās bibliotēkas (ieskaitot bērnu), vispārējās izglītības iestāžu bibliotēkas, profesionālās izglītības iestāžu bibliotēkas.

Pašvaldību bibliotēkas kārtotas reģionu secībā atbilstoši LR Centrālās statistikas pārvaldes norādījumiem.

Tā kā izdevums "Latvijas bibliotēku darba rādītāji:2001" veidots pēc bibliotekāru aizpildītajām statistikas veidlapām, tas nepretendē uz pilnīgu datu precizitāti. Bez tam statistiskā informācijā, kas iegūta no LR Izglītības un zinātnes ministrijas atrodams tikai bibliotēku skaits un to telpu kopējā platība, citu ziņu nav. Tādējādi izdevums neatspoguļo precīzu Latvijas bibliotēku situāciju valstī. Jāatzīmē, ka bibliotēkās nav unificēta lasītāju un informācijas izsniegšanas uzskaitē.

Bibliotēku attīstības institūts  
Bibliotēku konsultatīvais centrs  
**Evija Ragozina**  
Tērbatas iela 75  
Rīga, LV – 1001  
tāl./fakss: 7312807  
e-pasts: evijara@lnb.lv

## Kopējie bibliotēku darba rādītāji 1999-2001

### Bibliotēku tipoloģiskais iedalījums 2001.gadā

Pēc apkopotajiem statistikas datiem 2001.gada beigās Latvijā darbojās 2 199 bibliotēkas:

- 1 nacionālā bibliotēka (Latvijas Nacionālā bibliotēka);
- 1 nozīmīga nespecializēta bibliotēka (Latvijas Akadēmiskā bibliotēka);
- 31 augstākās izglītības iestāžu bibliotēka;
- 59 speciālās bibliotēkas;
- 920 publiskās bibliotēkas (t.sk. 901 pašvaldību bibliotēka);
- 1 066 vispārējās izglītības iestāžu bibliotēkas\*;
- 121 profesionālās izglītības iestāžu bibliotēka

2001. gada laikā Latvijas bibliotēku tīkls samazinājās par 21 bibliotēku.

### Bibliotēku skaits

Bibliotēkas	1999	2000	2001
Latvijas Nacionālā bibliotēka	1	1	1
Latvijas Akadēmiskā bibliotēka	1	1	1
Augstskolu bibliotēkas	26	28	31
Speciālās bibliotēkas	60	63	59
Publiskās bibliotēkas	974	932	920
<i>t.sk. pašvaldību publiskās bibliotēkas</i>	922	907	901
Vispārējās izglītības iestāžu bibliotēkas	1 095	1 074	1 066
Profesionālās izglītības iestāžu bibliotēkas	121	121	121
<b>Kopā</b>	<b>2 278</b>	<b>2 220</b>	<b>2 199</b>

\* LR Izglītības un zinātnes ministrijas dati

**Bibliotēku telpu kopējā platība (m<sup>2</sup>)**

Bibliotēkas	1999	2000	2001
Latvijas Nacionālā bibliotēka	15 493	15 493	14 362
Latvijas Akadēmiskā bibliotēka	18 890	18 890	18 890
Augstskolu bibliotēkas	19 122	23 957	26 105
Speciālās bibliotēkas	3 412	2 677	7 659
Publiskās bibliotēkas	113 656	111 842	118 661
<i>t.sk. pašvaldību publiskās bibliotēkas</i>	109 815	115 344	116 622
Vispārējās izglītības iestāžu* bibliotēkas	-	-	54 653
Profesionālās izglītības iestāžu bibliotēkas	-	-	12 534
<b>Kopā</b>	<b>170 573</b>	<b>172 859</b>	<b>252 864</b>

**Bibliotēku izmantošana**

2001.gadā 51 % (2000.gadā-50%, 1999.gadā-47%) Latvijas iedzīvotāju reģistrēti kā bibliotēku lasītāji.

Bibliotēku apmeklējumu skaits vidēji uz vienu iedzīvotāju: 2001.gadā - 4,3 reizes (2000.gadā - 4,0 reizes, 1999.gadā - 3,6 reizes).

Izsniegto dokumentu skaits vidēji uz vienu iedzīvotāju: 2001.gadā - 15 dokumenti (2000.gadā - 14 dokumenti, 1999.gadā - 13 dokumenti).

**Lasītāju skaits**

Bibliotēkas	1999	2000	2001
Latvijas Nacionālā bibliotēka	42 888	44 660	43 069
Latvijas Akadēmiskā bibliotēka	18 091	23 000	25 128
Augstskolu bibliotēkas	73 197	88 495	94 467
Speciālās bibliotēkas	27 676	50 834	30 073
Publiskās bibliotēkas	524 670	531 801	575 148
<i>t.sk. pašvaldību publiskās bibliotēkas</i>	503 948	517 750	563 137
<b>Kopā</b>	<b>686 522</b>	<b>738 790</b>	<b>767 885</b>

\* LR Izglītības un zinātnes ministrijas dati


**Izsniegumu skaits**

Bibliotēkas	1999	2000	2001
Latvijas Nacionālā bibliotēka	3 042 239	3 294 530	3 120 186
Latvijas Akadēmiskā bibliotēka	1 980 000	3 200 000	4 200 000
Augstskolu bibliotēkas	3 268 260	4 209 082	5 031 908
Speciālās bibliotēkas	3 500 000	3 807 853	3 602 905
Publiskās bibliotēkas	19 905 930	20 279 759	20 573 789
<i>t.sk. pašvaldību publiskās bibliotēkas</i>	19 263 860	19 601 253	19 888 808
<b>Kopā</b>	<b>31 696 429</b>	<b>34 791 224</b>	<b>36 528 788</b>

**Apmeklējumu skaits**

Bibliotēkas	1999	2000	2001
Latvijas Nacionālā bibliotēka	459 439	464 661	476 493
Latvijas Akadēmiskā bibliotēka	593 022	539 000	567 356
Augstskolu bibliotēkas	1 309 129	1 547 742	1 976 819
Speciālās bibliotēkas	227 545	804 692	828 144
Publiskās bibliotēkas	5 982 838	6 167 307	6 440 086
<i>t.sk. pašvaldību publiskās bibliotēkas</i>	5 831 001	6 048 279	6 336 484
<b>Kopā</b>	<b>8 571 973</b>	<b>9 523 402</b>	<b>10 288 898</b>

Bibliotēku izmantošana



## Iekšzemes starpbibliotēku abonementa (SBA) izmantošana

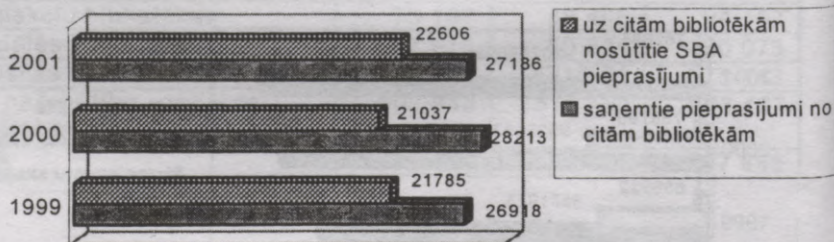
### Uz citām bibliotēkām nosūtītie SBA pieprasījumi

Bibliotēkas	1999	2000	2001
Latvijas Nacionālā bibliotēka	1 475	1 454	1 530
Latvijas Akadēmiskā bibliotēka	2 663	2 150	3 601
Augstskolu bibliotēkas	2 069	2 138	2 317
Speciālās bibliotēkas	6 774	5 947	3 474
Publiskās bibliotēkas	8 804	9 348	11 684
<i>t.sk. pašvaldību publiskās bibliotēkas</i>	8 404	8 988	11 659
<b>Kopā</b>	<b>21 785</b>	<b>21 037</b>	<b>22 606</b>

### No citām bibliotēkām saņemtie SBA pieprasījumi

Bibliotēkas	1999	2000	2001
Latvijas Nacionālā bibliotēka	12 235	12 876	13 253
Latvijas Akadēmiskā bibliotēka	1 750	1 887	370
Augstskolu bibliotēkas	1 021	1 056	921
Speciālās bibliotēkas	4 138	4 147	1 336
Publiskās bibliotēkas	7 774	8 247	11 306
<i>t.sk. pašvaldību publiskās bibliotēkas</i>	7 387	7 892	11 272
<b>Kopā</b>	<b>26 918</b>	<b>28 213</b>	<b>27 186</b>

### Iekšzemes starpbibliotēku abonementa izmantošana



**Bibliotēku krājumu kustība 2001.gadā**

2001.gadā bibliotēkas krājumus papildinājušas ar 7 597 435 dokumentiem (par 1 917 852 dokumentiem vairāk nekā 2000.gadā).

No bibliotēku krājumiem izslēgti 1 102 032 dokumenti (par 62 487 dokumentiem vairāk nekā 2000.gadā).

Bibliotēku krājumi 2001.gada beigās bija 61 616 574 dokumenti (par 2 256 673 dokumentiem mazāk nekā 2000.gadā).

**Krājumos ienākušo dokumentu skaits**

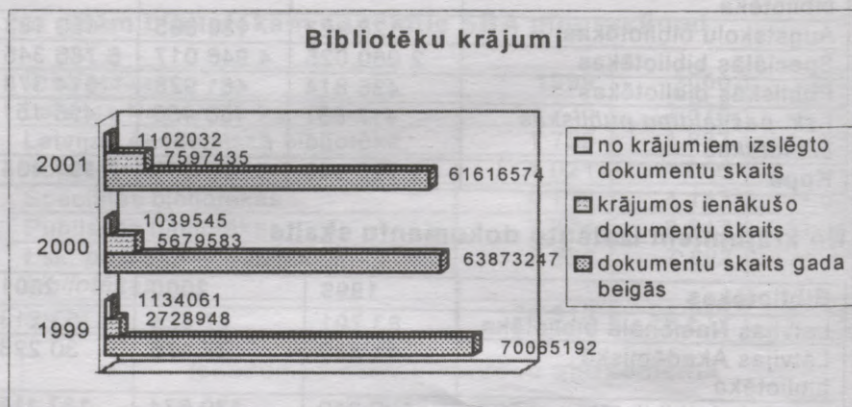
Bibliotēkas	1999	2000	2001
Latvijas Nacionālā bibliotēka	51 931	51 860	80 428
Latvijas Akadēmiskā bibliotēka	52 855	61 113	66 101
Augstskolu bibliotēkas	128 323	138 665	150 183
Speciālās bibliotēkas	2 060 025	4 946 017	6 786 345
Publiskās bibliotēkas	435 814	481 928	514 378
<i>t.sk. pašvaldību publiskās bibliotēkas</i>	417 681	460 400	495 151
<b>Kopā</b>	<b>2 728 948</b>	<b>5 679 583</b>	<b>7 597 435</b>

**No krājumiem izslēgto dokumentu skaits**

Bibliotēkas	1999	2000	2001
Latvijas Nacionālā bibliotēka	83 791	67 524	53 213
Latvijas Akadēmiskā bibliotēka	41 589	27 176	30 223
Augstskolu bibliotēkas	106 910	139 634	137 115
Speciālās bibliotēkas	71 734	93 500	64 339
Publiskās bibliotēkas	830 037	711 711	817 142
<i>t.sk. pašvaldību publiskās bibliotēkas</i>	729 950	681 335	799 991
<b>Kopā</b>	<b>1 134 061</b>	<b>1 039 545</b>	<b>1 102 032</b>

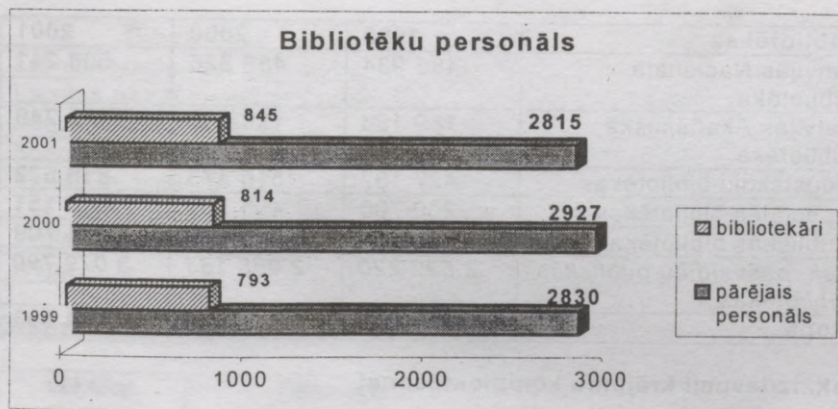
### Bibliotēku krājumi 2001.gada beigās (dokumentu skaits)

Bibliotēkas	1999	2000	2001
Latvijas Nacionālā bibliotēka	4 331 104	4 315 140	4 312 657
Latvijas Akadēmiskā bibliotēka	4 422 309	3 176 284	3 212 162
Augstskolu bibliotēkas	6 048 178	6 915 391	7 069 050
Speciālās bibliotēkas	41 085 014	35 781 158	33 890 080
Publiskās bibliotēkas	14 178 587	13 685 274	13 132 625
<i>t.sk. pašvaldību publiskās bibliotēkas</i>	13 456 005	13 264 489	12 788 824
<b>Kopā</b>	<b>70 065 192</b>	<b>63 873 247</b>	<b>61 616 574</b>



### Bibliotēku personāls

Bibliotēkas	1999	2000	2001
Latvijas Nacionālā bibliotēka	433	385	430
Latvijas Akadēmiskā bibliotēka	144	138	138
Augstskolu bibliotēkas	362	384	405
Speciālās bibliotēkas	221	342	204
Publiskās bibliotēkas	2 463	2 492	2 483
<i>t.sk. pašvaldību publiskās bibliotēkas</i>	2 385	2 430	2 422
<b>Kopā</b>	<b>3 623</b>	<b>3 741</b>	<b>3 660</b>



### Bibliotēku finansiālā darbība

2001.gadā bibliotēku izdevumi sastādīja Ls 8 uz vienu iedzīvotāju (2000.gadā - Ls 7, 1999.gadā - Ls 6,5)  
 2001.gadā bibliotēku izdevumi sastādīja vidēji Ls 13 uz vienu lasītāju (2000.gadā-Ls12, 1999.gadā- Ls 11)

### Kārtējie izdevumi (Ls)

Bibliotēkas	1999	2000	2001
Latvijas Nacionālā bibliotēka	1 031 079	1 003 007	1 186 058
Latvijas Akadēmiskā bibliotēka	407 960	425 206	430 640
Augstskolu bibliotēkas	809 716	1 004 119	1 327 105
Speciālās bibliotēkas	555 616	1 064 624	943 106
Publiskās bibliotēkas	5 020 107	5 208 099	5 665 071
<i>t.sk. pašvaldību publiskās bibliotēkas</i>	4 906 169	5 106 703	5 565 855
<b>Kopā</b>	<b>7 824 478</b>	<b>8 705 055</b>	<b>9 551 980</b>

t.sk. izdevumi personālam

Bibliotēkas	1999	2000	2001
Latvijas Nacionālā bibliotēka	485 934	486 325	508 241
Latvijas Akadēmiskā bibliotēka	189 153	190 000	192 240
Augstskolu bibliotēkas	427 152	515 473	616 522
Speciālās bibliotēkas	260 790	456 594	306 151
Publiskās bibliotēkas	2 756 651	2 949 829	3 141 709
<i>t.sk. pašvaldību publiskās bibliotēkas</i>	<i>2 692 220</i>	<i>2 888 183</i>	<i>3 079 790</i>
<b>Kopā</b>	<b>4 119 680</b>	<b>4 598 221</b>	<b>4 764 863</b>

t.sk. izdevumi krājumu komplektēšanai

Bibliotēkas	1999	2000	2001
Latvijas Nacionālā bibliotēka	139 093	125 644	187 542
Latvijas Akadēmiskā bibliotēka	37 956	42 800	59 574
Augstskolu bibliotēkas	282 178	353 230	570 107
Speciālās bibliotēkas	155 323	201 380	220 625
Publiskās bibliotēkas	682 910	705 624	811 285
<i>t.sk. pašvaldību publiskās bibliotēkas</i>	<i>661 755</i>	<i>693 134</i>	<i>801 619</i>
<b>Kopā</b>	<b>1 297 460</b>	<b>1 428 678</b>	<b>1 849 133</b>

t.sk. pārējie izdevumi

Bibliotēkas	1999	2000	2001
Latvijas Nacionālā bibliotēka	406 052	391 038	490 275
Latvijas Akadēmiskā bibliotēka	180 851	192 406	178 826
Augstskolu bibliotēkas	100 386	135 416	140 476
Speciālās bibliotēkas	139 502	406 650	416 330
Publiskās bibliotēkas	1 580 547	1 552 646	1 712 077
<i>t.sk. pašvaldību publiskās bibliotēkas</i>	<i>1 552 194</i>	<i>1 525 386</i>	<i>1 684 446</i>
<b>Kopā</b>	<b>2 407 338</b>	<b>2 678 156</b>	<b>2 937 984</b>

**Kapitālie izdevumi ( Ls )**

Bibliotēkas	1999	2000	2001
Latvijas Nacionālā bibliotēka	380 931	179 693	7 265
Latvijas Akadēmiskā bibliotēka	0	8 000	0
Augstskolu bibliotēkas	506 498	139 163	13 313
Speciālās bibliotēkas	16 720	19 000	8 283
Publiskās bibliotēkas	131 633	201 330	183 347
<i>t.sk. pašvaldību publiskās bibliotēkas</i>	129 561	198 491	183 347
<b>Kopā</b>	<b>1 035 782</b>	<b>547 186</b>	<b>212 208</b>


**Bibliotēku automatizācija 2001.gadā**

Bibliotēkas	Datoru skaits		Interneta slēgums (datoru skaits)	Datortehnikas izmaksas	
	personālam	lasītājiem		divinācija licenzēj	cits finansējums
Latvijas Nacionālā bibliotēka	175	20	190	9 047	0
Latvijas Akadēmiskā bibliotēka	63	17	78	2 000	0
Augstskolu bibliotēkas	225	318	477	26 429	0
Speciālās bibliotēkas	102	295	356	22 365	22 161
Publiskās bibliotēkas	366	247	411	83 921	14 993
<i>t.sk. pašvaldību publiskās bibliotēkas</i>	363	246	410	83 771	14 993
<b>Pavisam</b>	<b>931</b>	<b>897</b>	<b>1 512</b>	<b>143 762</b>	<b>37 154</b>

## Latvijas Nacionālās bibliotēkas darba rādītāji 1999-2001

### Vispārīgās ziņas

Gads	Bibliotēku skaits	Bibliotēkas telpu kopējā platība m <sup>2</sup>
1999	1	15 493
2000	1	15 493
2001	1	14 362

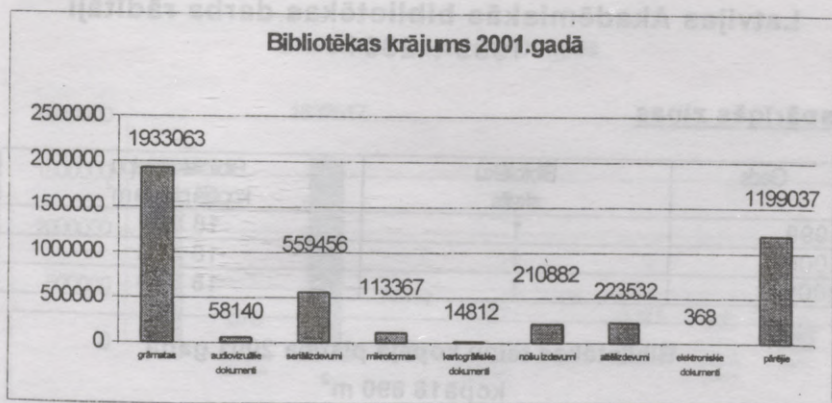


### Bibliotēkas izmantošana

Gads	Lasītāju skaits	Apmeklējumu skaits	Izniegumu skaits	Nosūtīti SBA pieprasījumi	Saņemti SBA pieprasījumi
1999	42 888	459 439	3 042 239	1 475	12 235
2000	44 660	464 661	3 294 530	1 454	12 876
2001	43 069	476 493	3 120 186	1 530	13 253

### Bibliotēkas krājuma kustība

Gads	Krājumā ienācis	No krājuma izslēgts	Krājums pārskata perioda beigās
1999	51 931	83 791	4 331 104
2000	51 860	67 524	4 315 140
2001	80 428	53 213	4 312 657



### Bibliotēkas personāls

Gads	Bibliotēkas darbinieki	Izglītība			Pārējais personāls
		augstākā	tsk bibliotekārā	vidējā bibliotekārā	
1999	343	247	132	18	90
2000	327	232	128	19	58
2001	332	237	132	15	98

### Bibliotēkas finansiālā darbība

Gads	Kārtējie izdevumi	Tajā skaitā			Kapitālie izdevumi
		personālam	komplektēšanai	pārējie izdevumi	
1999	1 031 079	485 934	139 093	406 052	380 931
2000	1 003 007	486 325	125 644	391 038	179 693
2001	1 186 058	508 241	187 542	490 275	7 265

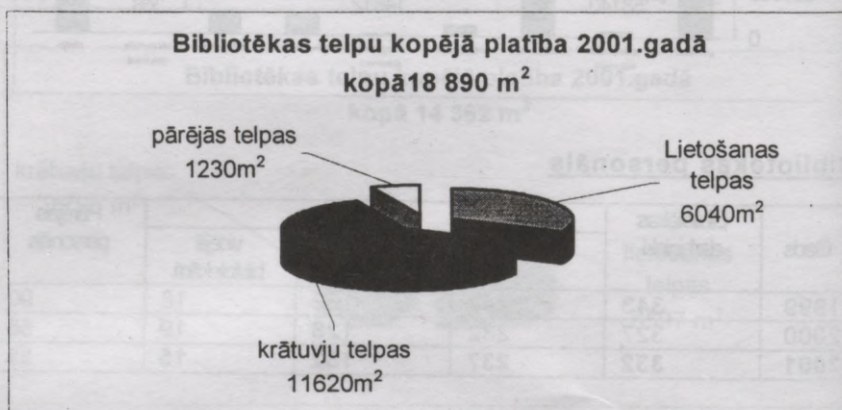
### Bibliotēkas automatizācija 2001.gadā

Bibliotēkā ir 195 datori, no tiem 175 personālam un 20 lasītājiem. Interneta pieslēgums 190 datoriem. Datortehnikas uzturēšanas izmaksas Ls 9 047, tajā skaitā dibinātāja līdzekļi - Ls 9 047.

## Latvijas Akadēmiskās bibliotēkas darba rādītāji 1999 – 2001

### Vispārīgās ziņas

Gads	Bibliotēku skaits	Bibliotēkas telpu kopējā platība m <sup>2</sup>
1999	1	18 890
2000	1	18 890
2001	1	18 890

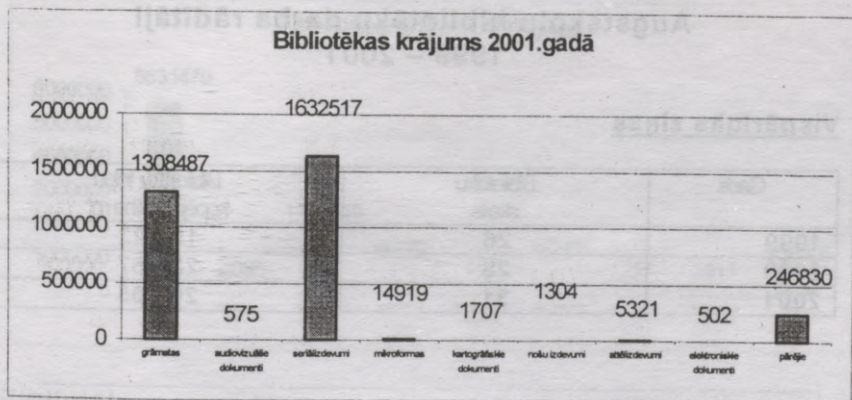


### Bibliotēkas izmantošana

Gads	Lasītāju skaits	Apmeklējumu skaits	Izsniegumu skaits	Nosūtīti SBA pieprasījumi	Saņemti SBA pieprasījumi
1999	18 091	593 022	1 980 000	2 663	1 750
2000	23 000	539 000	3 200 000	2 150	1 887
2001	25 128	567 356	4 200 000	3 601	370

### Bibliotēkas krājuma kustība

Gads	Krājumā ienācis	Nokrājuma izslēgts	Krājums pārskata perioda beigās
1999	52 855	41 589	4 422 309
2000	61 113	27 176	3 176 284
2001	66 101	30 223	3 212 162



**Bibliotēkas personāls**

Gads	Bibliotēkas darbinieki	Izglītība			Pārējais personāls
		augstākā	tsk bibliotekārā	vidējā bibliotekārā	
1999	108	68	30	6	36
2000	97	62	28	6	41
2001	102	67	30	6	36

**Bibliotēkas finansiālā darbība**

Gads	Kārtējie izdevumi	Tajā skaitā			Kapitālie izdevumi
		personālam	komplektēšanai	pārējie izdevumi	
1999	407 960	189 153	37 956	180 851	0
2000	425 206	190 000	42 800	192 406	8 000
2001	430 640	192 240	59 574	178 826	0

**Bibliotēkas automatizācija 2001.gadā**

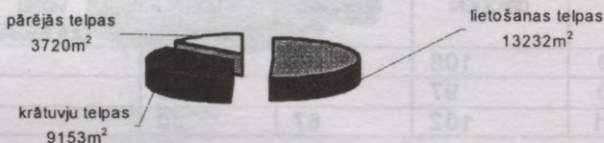
Bibliotēkā ir 80 datori, no tiem 63 personālam un 17 lasītājiem. Interneta pieslēgums 78 datoriem. Datortehnikas uzturēšanas izmaksas Ls 2 000, tajā skaitā dibinātāja līdzekļi - Ls 2 000

## Augstskolu bibliotēku darba rādītāji 1999 – 2001

### Vispārīgās ziņas

Gads	Bibliotēku skaits	Bibliotēku telpu kopējā platība m <sup>2</sup>
1999	26	19 122
2000	28	23 957
2001	31	26 105

Bibliotēku telpu kopējā platība 2001.gadā  
kopā 26 105m<sup>2</sup>



### Bibliotēku izmantošana

Gads	Lasītāju skaits	Apmeklējumu skaits	Izsniegumu skaits	Nosūtīti SBA pieprasījumi	Saņemti SBA pieprasījumi
1999	73 197	1 309 129	3 268 260	2 069	1 021
2000	88 495	1 547 742	4 209 082	2 138	1 056
2001	94 467	1 976 819	5 031 908	2 317	921

### Bibliotēku krājuma kustība

Gads	Krājumosienācis	No krājumiem izslēgts	Krājumi pārskata perioda beigās
1999	128 323	106 910	6 048 178
2000	138 665	139 634	6 915 391
2001	150 183	137 115	7 069 050



### Bibliotēku personāls

Gads	Bibliotēku datināki	Izglība			Pārējais personāls
		Augstākā	tsk bibliotekāā	vidējā bibliotekāā	
1999	341	220	99	35	21
2000	362	233	110	35	22
2001	378	245	116	36	27

### Bibliotēku finansiālā darbība

Gads	Kārtējie izdevumi	Tajāskatā			Kopējais izdevumi
		personālam	komplekšēšanai	pārējie izdevumi	
1999	809 716	427 152	282 178	100 386	506 498
2000	1 004 119	515 473	353 230	135 416	139 163
2001	1 327 105	616 522	570 107	140 476	13 313

### Bibliotēku automatizācija (2001)

Augstskolu bibliotēkās ir 543 datori, no tiem 225 personālam un 318 lasītājiem. Interneta pieslēgums 477 datoriem. Dator tehnikas uzturēšanas izmaksas Ls 26 429, tajā skaitā dibinātāju līdzekļi - Ls 26 429.

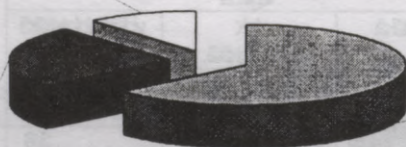
## Speciālo bibliotēku darba rādītāji 1999 – 2001

### Vispārīgās ziņas

Gads	Bibliotēku skaits	Bibliotēku telpu kopējā platība m <sup>2</sup>
1999	60	3 412
2000	63	2 677
2001	59	7 659

### Bibliotēku telpu kopējā platība 2001.gadā 7659m<sup>2</sup>

pārējās telpas  
856m<sup>2</sup>



lietošanas  
telpas  
4903m<sup>2</sup>

krātuvju telpas  
1900m<sup>2</sup>

### Bibliotēku izmantošana

Gads	Lasītāju skaits	Apmeklējumu skaits	Iznegumu skaits	Noslūši SBA pieprasījumi	Saņemti SBA pieprasījumi
1999	27 676	227 545	3 500 000	6 774	4 138
2000	50 834	804 692	3 807 853	5 947	4 147
2001	30 073	828 144	3 602 905	3 474	1 336

### Bibliotēku krājumu kustība

Gads	Krājums ienācis	Nokrājumiem izsēgts	Krājumi pārskata periodā beigās
1999	2 060 025	71 734	41 085 014
2000	4 946 017	93 500	35 781 158
2001	6 786 345	64 339	33 890 080



### Bibliotēku personāls

Gads	Bibliotēku darbinieki	Izglītība			Pārējis personāls
		augstākā	st. bibliotēkā	vidējā bibliotēkā	
1999	188	136	69	20	33
2000	269	186	90	25	73
2001	175	123	62	23	29

### Bibliotēku finansiālā darbība

Gads	Kārtējie izdevumi	Tajā skaitā			Kapitālie izdevumi
		personālam	komplektēšanai	pārējie izdevumi	
1999	555 615	260 790	155 323	139 502	16 720
2000	1 064 624	456 594	201 380	406 650	19 000
2001	943 106	306 151	220 625	416 330	8 283

### Bibliotēku automatizācija (2001)

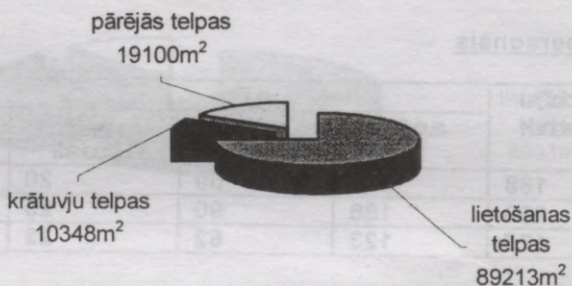
Speciālajās bibliotēkās ir 397 datori, no tiem 102 personālam un 295 lasītājiem. Interneta pieslēgums 356 datoriem. Datortehnikas uzturēšanas izmaksas Ls 44 526, tajā skaitā dibinātāju līdzekļi - Ls 22 365, cits finansējums - Ls 22 161.

## Publisko bibliotēku darba rādītāji 1999 – 2001

### Vispārīgās ziņas

Gads	Bibliotēku skaits	Bibliotēkas telpu kopējā platība m <sup>2</sup>
1999	974	113 656
2000	932	111 842
2001	920	118 661

### Bibliotēku telpu kopējā platība 2001.gadā kopā 118 661m<sup>2</sup>



### Bibliotēku izmantošana

Gads	Lasītāju skaits	Apmeklējumu skaits	Izniegumu skaits	Nosūtīti SBA pieprasījumi	Saņemti SBA pieprasījumi
1999	524 670	5 982 838	19 905 930	8 804	7 774
2000	531 801	6 167 307	20 279 759	9 348	8 247
2001	575 148	6 440 086	20 573 789	11 684	11 306

### Bibliotēku krājumu kustība

Gads	Krājumosienācis	No krājumiem izslēgts	Krājumi pārskata perioda beigās
1999	435 814	830 037	14 178 587
2000	481 928	711 711	13 685 274
2001	514 378	817 142	13 132 625



### Bibliotēku personāls

Gads	Bibliotēku darbinieki	Izglītība			Pārējais personāls
		augstākā	tsk bibliotekārā	vidējā bibliotekārā	
1999	1 850	539	265	634	613
2000	1 872	533	255	613	620
2001	1 828	537	248	631	655

### Bibliotēku finansiālā darbība

Gads	Kārtējie izdevumi	Tajā skaitā			Kapitālie izdevumi
		personālam	komplektēšanai	pārējie izdevumi	
1999	5 020 108	2 756 651	682 910	1 580 547	131 633
2000	5 208 099	2 949 829	705 624	1 552 646	201 330
2001	5 665 071	3 141 709	811 285	1 712 077	183 347

### Bibliotēku automatizācija (2001)

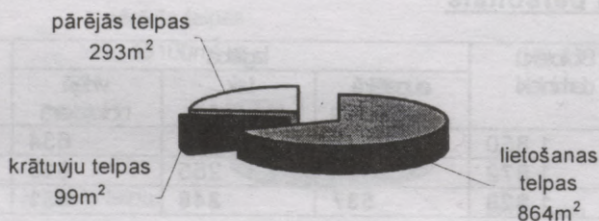
Publiskajās bibliotēkās ir 613 datori, no tiem 366 personālam un 247 lasītājiem. Interneta pieslēgums 411 datoriem. Datortehnikas uzturēšanas izmaksas Ls 98 914, tajā skaitā dibinātāju līdzekļi - Ls 83 921, cits finansējums - Ls 14 993.

## Latvijas Neredzīgo bibliotēku darba rādītāji 1999 – 2001

### Vispārīgās ziņas

Gads	Bibliotēku skaits	Bibliotēkas telpu kopējā platība m <sup>2</sup>
1999	8	1 256
2000	8	1 256
2001	8	1 256

Bibliotēku telpu kopējā platība 2001.gadā  
kopā 1 256m<sup>2</sup>



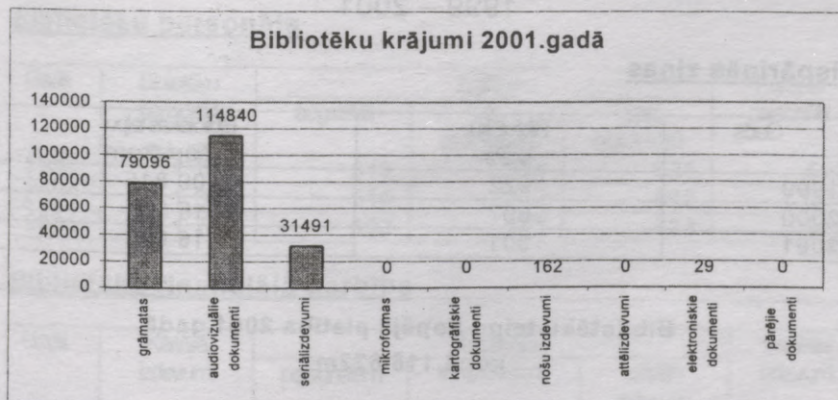
### Bibliotēku izmantošana

Gads	Lasītāju skaits	Apmeklējumu skaits	Izsniegumu skaits	Nosūtīti SBA pieprasījumi	Saņemti SBA pieprasījumi
1999	2 788	39 700	395 715	62	60
2000	2 834	47 389	535 641	57	55
2001	2 931	50 756	558 902	25	34

**Bibliotēku krājumu kustība**

Gads	Krājumos ienācis	No krājumiem izslēgts	Krājumi pārskata perioda beigās
1999	13 817	5 011	227 479
2000	18 474	21 613	224 178
2001	16 575	15 135	225 618

**Bibliotēku krājumi 2001.gadā**



**Bibliotēku personāls**

Gads	Bibliotēku darbinieki	Izglītība			Pārējais personāls
		augstākā	tsk. bibliotekārā	vidējā bibliotekārā	
1999	26	15	5	5	19
2000	26	17	6	4	18
2001	26	9	5	5	23

**Bibliotēku finansiālā darbība**

Gads	Kārtējie izdevumi	Tajā skaitā			Kapitālie izdevumi
		personālam	komplektēšanai	pārējie izdevumi	
1999	80 997	49 884	3 703	27 410	0
2000	81 022	49 884	4 083	27 055	0
2001	83 765	52 384	4 503	26 878	0

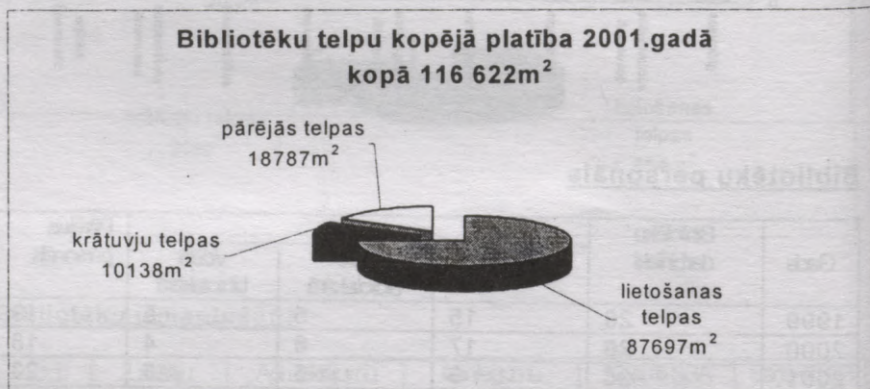
### Bibliotēku automatizācija (2001)

Neredzīgo bibliotēkās ir 4 datori, no tiem 3 personālam un 1 lasītājiem. Interneta pieslēgums 1 datoram. Datortehnikas uzturēšanas izmaksas Ls 150, tajā skaitā dibinātāju līdzekļi - Ls 150.

### **Pašvaldību publisko bibliotēku darba rādītāji 1999 – 2001**

#### Vispārīgās ziņas

Gads	Bibliotēku skaits	Bibliotēkas telpu kopējā platība m <sup>2</sup>
1999	922	109 815
2000	907	115 344
2001	901	116 622



#### Bibliotēku izmantošana

Gads	Lasītāju skaits	Apmeklējumu skaits	Izniegumu skaits	Nosūtītie SBA pieprasījumi	Saņemtie SBA pieprasījumi
1999	503 948	5 831 001	19 263 860	8 404	7 387
2000	517 750	6 048 279	19 601 253	8 988	7 892
2001	563 137	6 336 484	19 888 808	11 659	11 272

### Bibliotēku krājumu kustība

Gads	Krājumosienācis	No krājumiem izslēgts	Krājumi pārskata perioda beigās
1999	417 681	729 950	13 456 005
2000	460 400	681 335	13 264 489
2001	495 151	799 991	12 788 824

### Bibliotēku personāls

Gads	Bibliotēku darbinieki	Izglītība			Pārējais personāls
		augstākā	tsk. bibliotekārā	vidējā bibliotekārā	
1999	1 792	513	254	621	593
2000	1 829	510	247	605	601
2001	1 790	523	242	623	632

### Bibliotēku finansiālā darbība

Gads	Kārtējie izdevumi	Tajā skaitā			Kaptālie izdevumi
		personālam	komplektēšanai	pārējie izdevumi	
1999	4 906 169	2 692 220	661 755	1 552 194	129 561
2000	5 106 703	2 888 183	693 134	1 525 386	198 491
2001	5 565 855	3 079 790	801 619	1 684 446	183 347

### Bibliotēku automatizācija (2001)

Pašvaldību publiskajās bibliotēkās ir 609 datori, tajā skaitā 363 personālam un 246 lasītājiem. Interneta pieslēgums 410 datoriem. Datortehnikas uzturēšanas izmaksas ir Ls 98 764, tajā skaitā dibinātāju līdzekļi - Ls 83 771, cits finansējums - Ls 14 993.

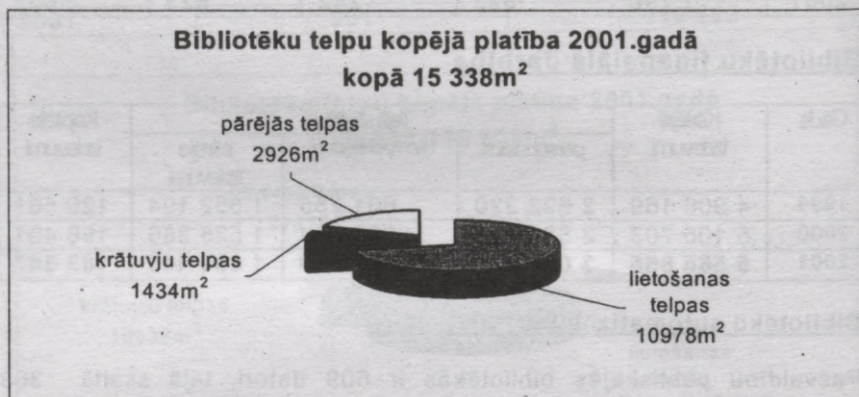
## Pašvaldību publisko bibliotēku darba rādītāji pa reģioniem 1999 – 2001

Rīgas reģions

Rīgas pilsēta

### Vispārīgās ziņas

Gads	Bibliotēku skaits	Bibliotēku telpu kopējā platība m <sup>2</sup>
1999	47	15 539
2000	46	15 676
2001	46	15 338

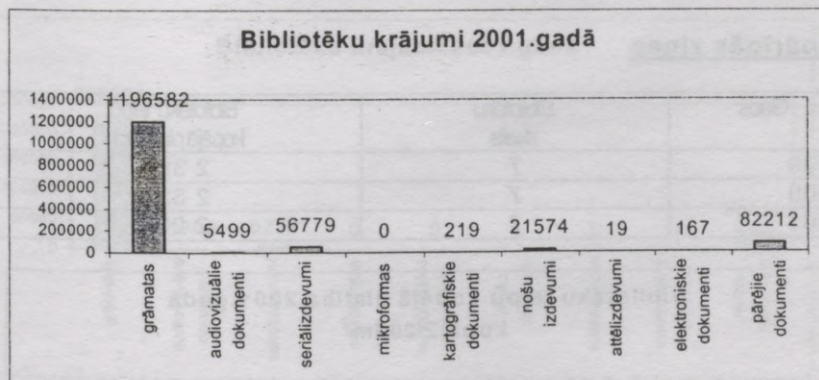


### Bibliotēku izmantošana

Gads	Lasītāju skaits	Apmeklējumu skaits	Izsniegumu skaits	Nosūtīti SBA pieprasījumi	Saņemti SBA pieprasījumi
1999	99 364	1 196 701	4 010 144	1 528	1 352
2000	101 130	1 220 718	4 075 459	1 469	1 354
2001	137 190	1 311 657	4 028 667	1 629	1 764

### Bibliotēku krājumu kustība

Gads	Krājumos ienācis	No krājumiem izslēgts	Krājumi pārskata perioda beigās
1999	77 671	266 777	1 672 923
2000	74 835	220 330	1 518 913
2001	64 984	220 846	1 363 051



### Bibliotēku personāls

Gads	Bibliotēku darbinieki	Izglītība			Pārējais personāls
		augstākā	tsk. bibliotekārā	vidējā bibliotekārā	
1999	325	150	60	91	184
2000	317	138	57	92	197
2001	311	142	59	92	203

### Bibliotēku finansiālā darbība

Gads	Kārtējie izdevumi	Tajā skaitā			Kapitālie izdevumi
		personālam	komplektēšanai	pārējie izdevumi	
1999	1 310 513	666 258	123 000	521 255	21 400
2000	1 317 115	665 308	121 813	529 994	7 927
2001	1 371 346	678 645	147 810	544 891	7 414

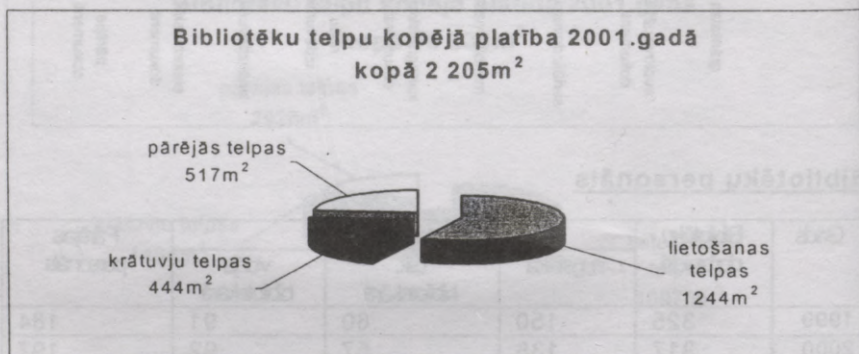
### Bibliotēku automatizācija (2001)

Rīgas pilsētas bibliotēkās pavisam ir 106 datori, no tiem 56 personālam un 50 lasītājiem. Interneta pieslēgums 97 datoriem. Datortehnikas uzturēšanas izmaksas Ls 2 320, tajā skaitā dibinātāju līdzekļi - Ls 2 320

### Jūrmalas pilsēta

#### Vispārīgās ziņas

Gads	Bibliotēku skaits	Bibliotēku telpu kopējā platība m <sup>2</sup>
1999	7	2 393
2000	7	2 327
2001	7	2 205

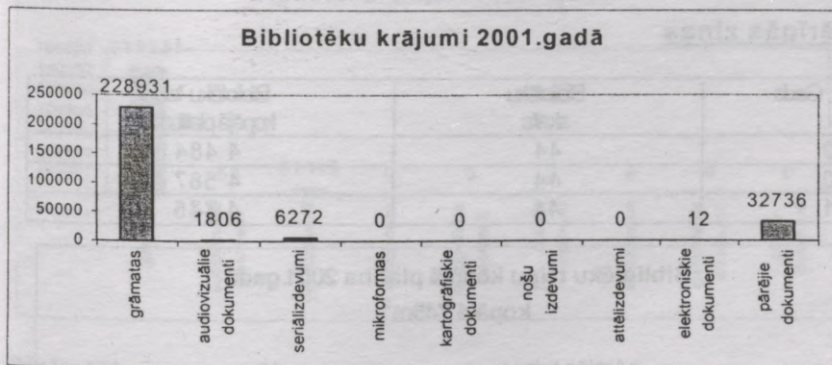


#### Bibliotēku izmantošana

Gads	Lastāju skaits	Apmeklējumu skaits	Izniegumu skaits	Nosūtīti SBA pieprasījumi	Saņemti SBA pieprasījumi
1999	15 888	166 669	393 446	130	76
2000	17 299	218 337	834 109	88	67
2001	18 122	239 460	851 769	138	92

**Bibliotēku krājumu kustība**

Gads	Krājumosienācis	No krājumiem izslēgts	Krājumi pārskata perioda beigās
1999	5 673	26 608	332 861
2000	7 170	34 320	296 445
2001	8 220	34 812	269 757



**Bibliotēku personāls**

Gads	Bibliotēku darbinieki	Izglītība			Pārējais personāls
		augstākā	tsk. bibliotekārā	vidējā bibliotekārā	
1999	36	18	13	14	18
2000	35	19	13	12	19
2001	36	19	11	12	22

**Bibliotēku finansiālā darbība**

Gads	Kārtējie izdevumi	Tajā skaitā			Kapitālie izdevumi
		personālam	komplektēšanai	pārējie izdevumi	
1999	90 905	55 524	7 445	27 936	0
2000	127 931	75 368	7 730	44 833	27 240
2001	138 217	88 490	12 705	37 022	2 081

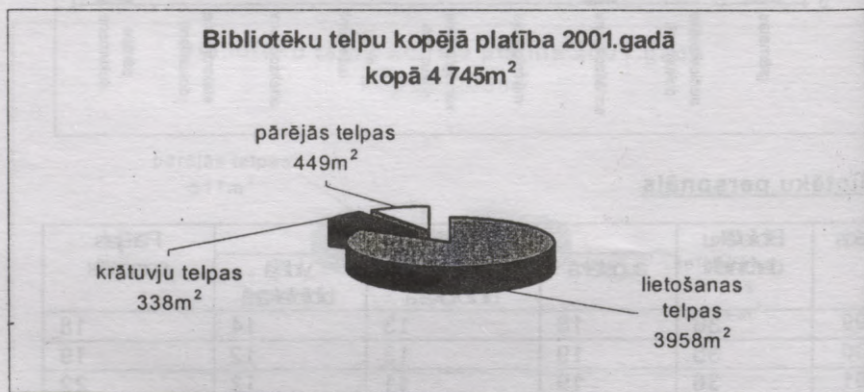
### Bibliotēku automatizācija (2001)

Jūrmalas pilsētas bibliotēkās pavisam ir 18 datori, no tiem 9 personālam un 9 lasītājiem. Interneta pieslēgums 12 datoriem. Datortehnikas uzturēšanas izmaksas Ls 4 500, tajā skaitā dibinātāju līdzekļi - Ls 4 500.

### **Rīgas rajons**

### Vispārīgās ziņas

Gads	Bibliotēku skaits	Bibliotēku telpu kopējā platība m <sup>2</sup>
1999	44	4 484
2000	44	4 587
2001	44	4 745

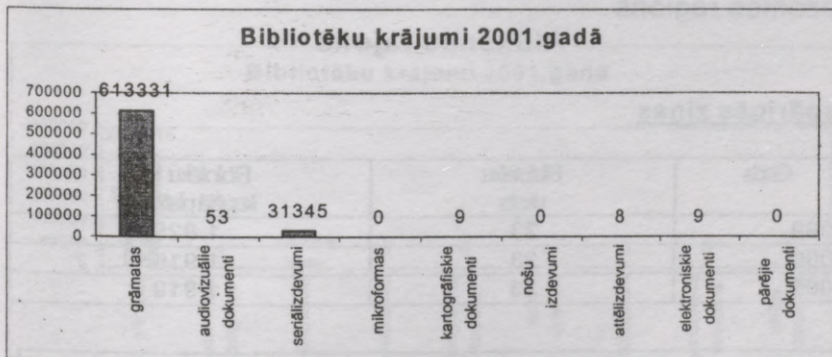


### Bibliotēku izmantošana

Gads	Lasītāju skaits	Apmeklējumu skaits	Izsniegumu skaits	Nosūtīti SBA pieprasījumi	Saņemti SBA pieprasījumi
1999	17 607	197 208	621 268	810	800
2000	18 466	207 280	633 545	811	893
2001	19 210	215 536	624 784	723	666

### Bibliotēku krājumu kustība

Gads	Krājumos ienācis	No krājumiem izslēgts	Krājumi pārskata perioda beigās
1999	20 465	9 144	624 174
2000	21 308	21 855	644 364
2001	24 544	24 309	644 755



### Bibliotēku personāls

Gads	Bibliotēku darbinieki	Izglītība			Pārējais personāls
		augstākā	tsk bibliotekārā	vidējā bibliotekārā	
1999	67	14	8	29	20
2000	122	17	8	31	21
2001	71	16	7	29	18

### Bibliotēku finansiālā darbība

Gads	Kārtējie izdevumi	Tajā skaitā			Kapitālie izdevumi
		personālam	komplektēšanai	pārējie izdevumi	
1999	222 618	119 312	39 975	63 331	4 969
2000	213 248	126 792	37 591	48 865	28 577
2001	260 104	142 093	49 496	68 515	13 630

## Bibliotēku automatizācija (2001)

Rīgas rajona bibliotēkās pavisam ir 27 datori, no tiem 15 personālam un 12 lasītājiem. Interneta pieslēgums 16 datoriem. Datortehnikas uzturēšanas izmaksas Ls 3 878, tajā skaitā dibinātāju līdzekļi - Ls 2 858, cits finansējums - Ls 1 020.

## Vidzemes reģions

### Alūksnes rajons

#### Vispārīgās ziņas

Gads	Bibliotēku skaits	Bibliotēku telpu kopējā platība m <sup>2</sup>
1999	23	1 825
2000	23	1 916
2001	23	1 919



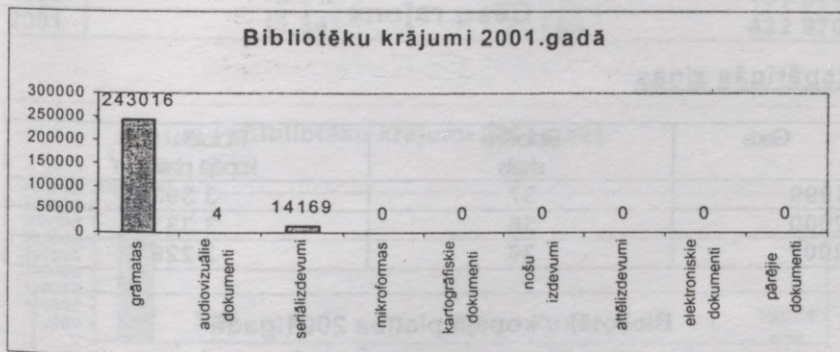
#### Bibliotēku izmantošana

Gads	Lasītāju skaits	Apmeklējumu skaits	Izsniegumu skaits	Nosūtīti SBA pieprasījumi	Saņemti SBA pieprasījumi
1999	8 156	106 122	297 116	112	0
2000	8 374	111 890	315 071	73	39
2001	8 416	114 106	313 496	200	180

### Bibliotēku krājumu kustība

Gads	Krājumosienācis	No krājumiem izslēgts	Krājumi pārskata perioda beigās
1999	10 658	15 939	252 918
2000	9 806	8 787	253 958
2001	10 341	9 072	257 189

Bibliotēku krājumi 2001.gadā



### Bibliotēku personāls

Gads	Bibliotēku darbinieki	Izglītība			Pārējais personāls
		augstākā	1.sk. bibliotekārā	vidējā bibliotekārā	
1999	35	4	1	15	4
2000	35	5	1	13	3
2001	36	5	1	14	3

### Bibliotēku finansiālā darbība

Gads	Kārtējie izdevumi	Tajā skaitā			Kapitālie izdevumi
		personālam	komplektēšanai	pārējie izdevumi	
1999	75 644	47 307	14 670	13 667	962
2000	80 479	50 114	14 849	15 516	1 084
2001	86 469	52 031	17 067	17 371	0

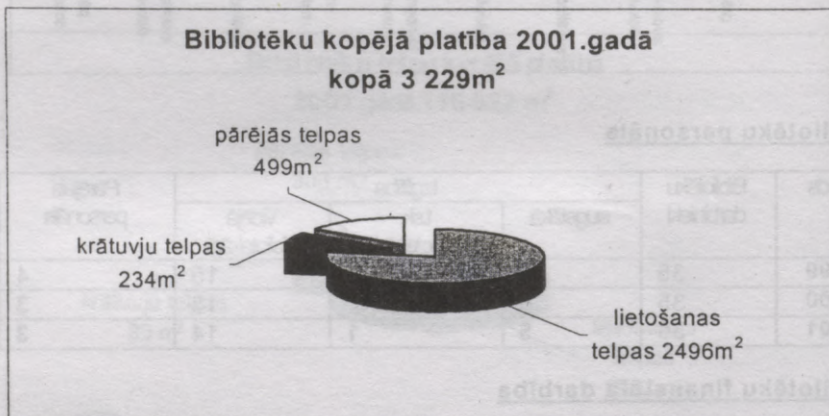
**Bibliotēku automatizācija (2001)**

Alūksnes rajona bibliotēkās pavisam ir 11 datori, no tiem 5 personālam un 6 lasītājiem. Interneta pieslēgums 6 datoriem. Datortehnikas uzturēšanas izmaksas Ls 1 192, tajā skaitā dibinātāju līdzekļi - Ls 892, cits finansējums - Ls 300.

**Cēsu rajons**

**Vispārīgās ziņas**

Gads	Bibliotēku skaits	Bibliotēku telpu kopējā platība m <sup>2</sup>
1999	37	3 393
2000	36	3 331
2001	36	3 229




**Bibliotēku izmantošana**

Gads	Lastāju skaits	Apmeklējumu skaits	Izniegumu skaits	Nosūtīti SBA pieprasījumi	Saņemti SBA pieprasījumi
1999	14 893	156 606	558 381	312	213
2000	15 414	169 874	601 414	344	262
2001	16 156	173 291	615 025	355	259

### Bibliotēku krājumu kustība

Gads	Krājumos ienācis	No krājumiem izslēgts	Krājumi pārskata perioda beigās
1999	11 280	18 841	437 825
2000	10 316	22 170	431 094
2001	11 341	21 445	422 970

Bibliotēku krājumi 2001.gadā



### Bibliotēku personāls

Gads	Bibliotēku darbinieki	Izglītība			Pārējais personāls
		augstākā	tsk. bibliotekārā	vidējā bibliotekārā	
1999	58	14	9	16	20
2000	59	16	9	17	17
2001	58	15	9	19	17

### Bibliotēku finansiālā darbība

Gads	Kārtējie izdevumi	Tajā skaitā			Kapitāle izdevumi
		personālam	komplektēšanai	pārējie izdevumi	
1999	141 705	92 789	15 683	33 233	114
2000	145 316	94 939	18 800	31 577	2 520
2001	163 947	103 816	28 052	32 079	8 436

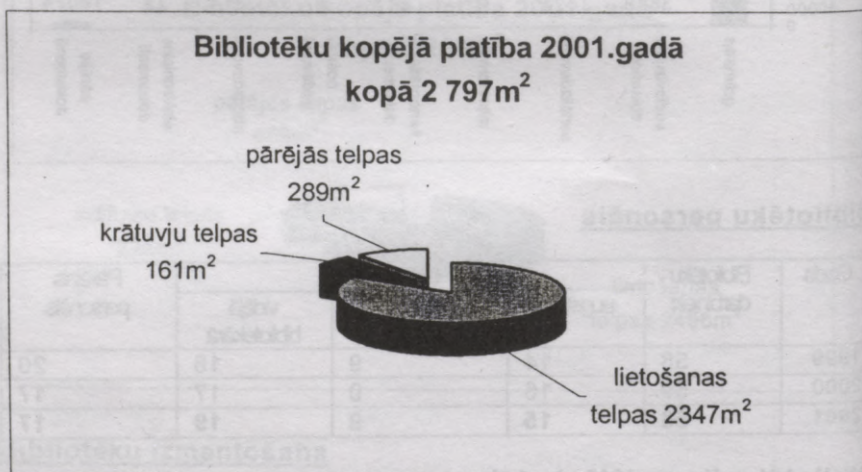
### Bibliotēku automatizācija (2001)

Cēsu rajona bibliotēkās pavisam ir 21 dators, no tiem 14 personālam un 7 lasītājiem. Interneta pieslēgums 14 datoriem. Datortehnikas uzturēšanas izmaksas Ls 2 060, tajā skaitā dibinātāju līdzekļi - Ls 1 690, cits finansējums - Ls 370

### **Gulbenes rajons**

### Vispārīgās ziņas

Gads	Bibliotēku skaits	Bibliotēku telpu kopējā platība m <sup>2</sup>
1999	21	3 156
2000	21	2 777
2001	21	2 797



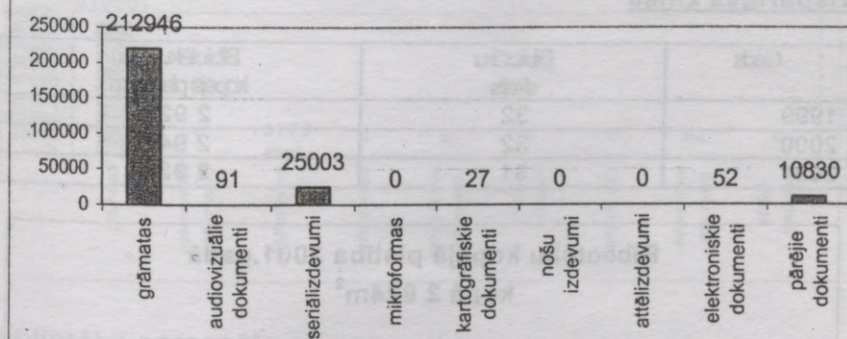
### Bibliotēku izmantošana

Gads	Lasītāju skaits	Apmeklējumu skaits	Izsniegumu skaits	Nosūtīti SBA pieprasījumi	Saņemti SBA pieprasījumi
1999	7 845	100 381	298 170	235	177
2000	8 154	104 979	309 161	211	165
2001	8 033	105 772	312 887	179	132

### Bibliotēku krājumu kustība

Gads	Krājumos ienācis	No krājumiem izslēgts	Krājumi pārskata perioda beigās
1999	8 051	18 325	255 463
2000	8 977	9 235	252 553
2001	10 262	13 076	248 949

Bibliotēku krājumi 2001.gadā



### Bibliotēku personāls

Gads	Bibliotēku darbinieki	Izglītība			Pārejš personāls
		augstākā	tsk bibliotekārā	vidējā bibliotekārā	
1999	33	9	6	19	21
2000	36	11	6	18	20
2001	38	13	8	20	18

### Bibliotēku finansiālā darbība

Gads	Kārtējie izdevumi	Tajā skaitā			Kapitālie izdevumi
		personālam	komplektēšanai	pārejie izdevumi	
1999	86 556	53 859	12 985	19 712	3 411
2000	101 253	57 843	12 904	30 506	5 476
2001	108 364	68 455	14 111	25 798	17 198

### Bibliotēku automatizācija (2001)

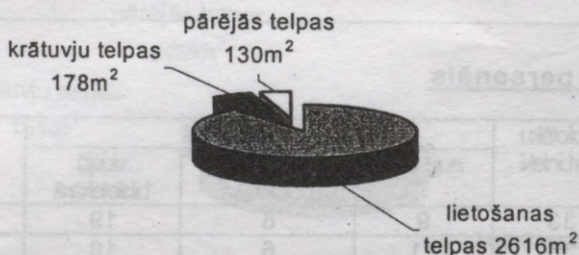
Gulbenes rajona bibliotēkās pavisam ir 22 datori, no tiem 13 personālam un 9 lasītājiem. Interneta pieslēgums 16 datoriem. Datortehnikas uzturēšanas izmaksas Ls 3 517, tajā skaitā dibinātāju līdzekļi - Ls 1 922, cits finansējums - Ls 1 595

### **Limbažu rajons**

#### Vispārīgās ziņas

Gads	Bibliotēku skaits	Bibliotēku telpu kopējā platība m <sup>2</sup>
1999	32	2 928
2000	32	2 942
2001	31	2 924

#### **Bibliotēku kopējā platība 2001.gadā kopā 2 924m<sup>2</sup>**



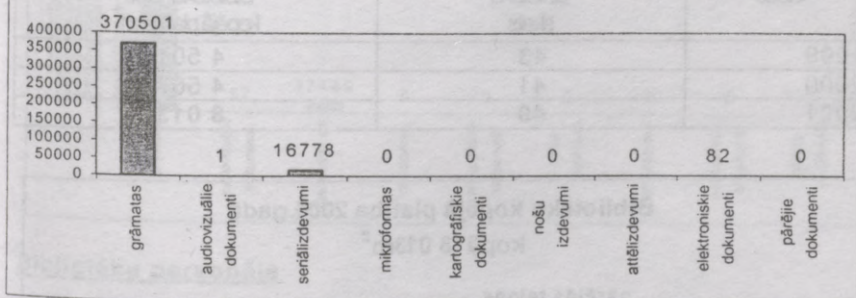
### Bibliotēku izmantošana

Gads	Lasītāju skaits	Apmeklējumu skaits	Izsniegumu skaits	Nosūtīti SBA pieprasījumi	Saņemti SBA pieprasījumi
1999	12 545	143 700	390 166	213	171
2000	12 686	143 146	391 472	281	178
2001	12 656	144 370	390 327	205	166

### Bibliotēku krājumu kustība

Gads	Krājumā ienācis	No krājumiem izslēgts	Krājumi pārskata perioda beigās
1999	11 425	9 854	401 062
2000	10 751	12 009	380 538
2001	13 887	14 379	387 362

Bibliotēku krājumi 2001.gadā



### Bibliotēku personāls

Gads	Bibliotēku darbinieki	Izglītība			Pārējais personāls
		augstākā	tsk. bibliotekārā	vidējā bibliotekārā	
1999	46	13	8	10	7
2000	45	11	7	11	12
2001	46	11	7	13	10

### Bibliotēku finansiālā darbība

Gads	Kārtējie izdevumi	Tāja skaitā			Kapitālie izdevumi
		personālam	komplektēšanai	pārējie izdevumi	
1999	108 931	60 592	17 310	31 029	4 174
2000	111 740	64 739	18 401	28 600	2 821
2001	131 506	71 247	19 635	40 624	1 607

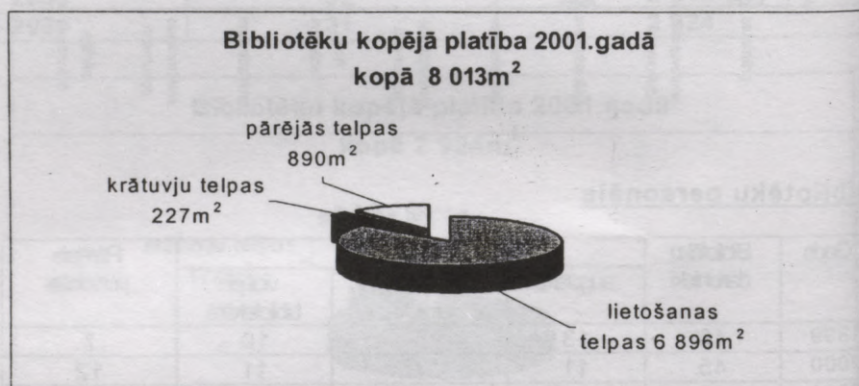
## Bibliotēku automatizācija (2001)

Limbažu rajona bibliotēkās pavisam ir 19 datori, no tiem 11 personālam un 8 lasītājiem. Interneta pieslēgums 12 datoriem. Datortehnikas uzturēšanas izmaksas Ls 3 303, tajā skaitā dibinātāju līdzekļi - Ls 3 303

## Madonas rajons

### Vispārīgās ziņas

Gads	Bibliotēku skaits	Bibliotēku telpu kopējā platība m <sup>2</sup>
1999	43	4 501
2000	41	4 567
2001	40	8 013




### Bibliotēku izmantošana

Gads	Lasītāju skaits	Apmeklējumu skaits	Izsniegumu skaits	Nosūtīti SBA pieprasījumi	Saņemti SBA pieprasījumi
1999	12 589	141 109	468 285	178	121
2000	13 328	152 509	489 467	162	138
2001	13 232	159 322	518 128	170	148

### Bibliotēku krājumu kustība

Gads	Krājumos ienācis	No krājumiem izslēgts	Krājumi pārskata perioda beigās
1999	7 437	15 002	459 163
2000	15 544	19 158	608 431
2001	17 846	18 749	471 232



### Bibliotēku personāls

Gads	Bibliotēku darbinieki	Izglītība			Pārējais personāls
		augstākā	tsk. bibliotekārā	vidējā bibliotekārā	
1999	54	10	7	18	13
2000	56	10	4	19	9
2001	56	10	3	18	9

### Bibliotēku finansiālā darbība

Gads	Kārtējie izdevumi	Tajā skaitā			Kapitālie izdevumi
		personālam	komplektēšanai	pārējie izdevumi	
1999	129 915	67 543	19 560	42 812	0
2000	139 509	87 118	21 106	31 285	1 376
2001	149 508	85 548	24 032	39 928	1 286

### Bibliotēku automatizācija (2001)

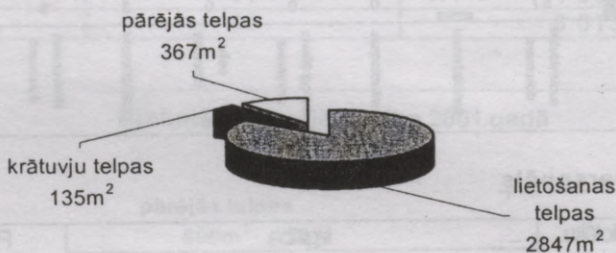
Madonas rajona bibliotēkās pavisam ir 23 datori, no tiem 14 personālam un 9 lasītājiem. Interneta pieslēgums 15 datoriem. Dator tehnikas uzturēšanas izmaksas Ls 3 717, tajā skaitā dibinātāju līdzekļi - Ls 3 481, cits finansējums - Ls 236

## Ogres rajons

### Vispārīgās ziņas

Gads	Bibliotēku skaits	Bibliotēku telpu kopējā platība m <sup>2</sup>
1999	26	2 666
2000	26	3 166
2001	25	3 349

### Bibliotēku telpu kopējā platība 2001.gadā kopā 3 349m<sup>2</sup>



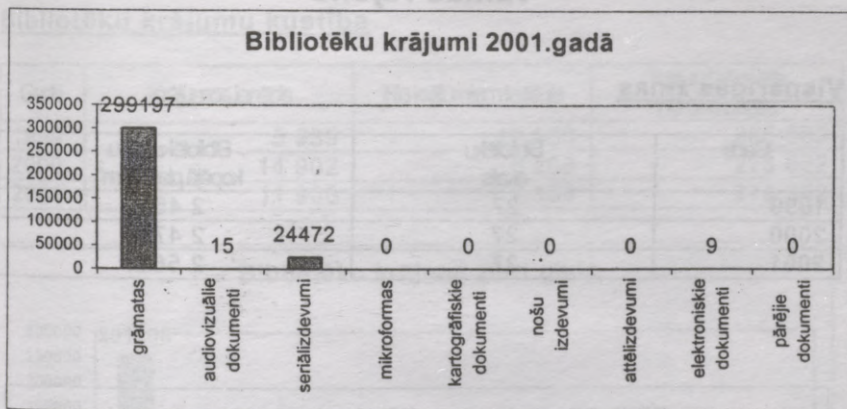
### Bibliotēku izmantošana

Gads	Lasītāju skaits	Apmeklējumu skaits	Izniegumu skaits	Nosūtīti SBA pieprasījumi	Saņemti SBA pieprasījumi
1999	13 604	145 042	495 180	75	64
2000	13 992	150 966	515 744	65	60
2001	14 385	156 851	531 883	76	74

### Bibliotēku krājumu kustība

Gads	Krājumos ienācis	No krājumiem izslēgts	Krājumi pārskata perioda beigās
1999	15 315	18 929	320 297
2000	15 427	10 304	323 220
2001	15 365	14 246	323 693

**Bibliotēku krājumi 2001.gadā**



**Bibliotēku personāls**

Gads	Bibliotēku darbinieki	Izglītība			Pārējais personāls
		augstākā	tsk. bibliotekārā	vidējā bibliotekārā	
1999	46	18	9	18	8
2000	47	18	10	18	13
2001	48	22	13	16	17

**Bibliotēku finansiālā darbība**

Gads	Kārtējie izdevumi	Tajā skaitā			Kapitāle izdevumi
		personālam	komplektēšanai	pārējie izdevumi	
1999	136 732	71 780	21 839	43 113	2 607
2000	185 958	85 568	24 626	75 764	1 424
2001	267 021	99 874	25 154	141 993	22 997

**Bibliotēku automatizācija (2001)**

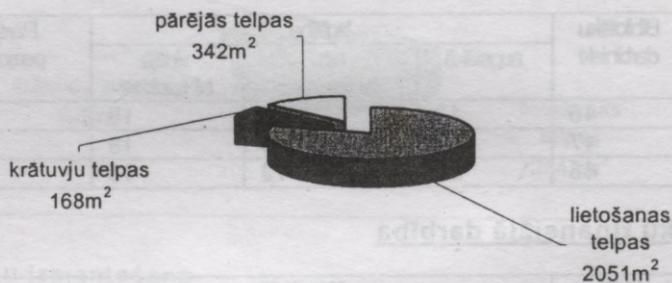
Ogres rajona bibliotēkās pavisam ir 32 datori, no tiem 15 personālam un 17 lasītājiem. Interneta pieslēgums 26 datoriem. Datortehnikas uzturēšanas izmaksas Ls 6 470, tajā skaitā dibinātāju līdzekļi - Ls 6 240, cits finansējums - Ls 230

## Valkas rajons

Vispārīgās ziņas

Gads	Bibliotēku skaits	Bibliotēku telpu kopējā platība m <sup>2</sup>
1999	27	2 459
2000	27	2 477
2001	27	2 561

**Bibliotēku telpu kopējā platība 2001.gadā  
kopā 2 561m<sup>2</sup>**

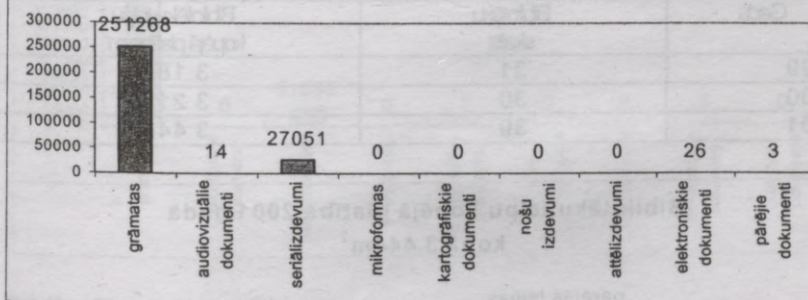
Bibliotēku izmantošana

Gads	Lasītāju skaits	Apmeklējumu skaits	Izsniegumu skaits	Nosūtīti SBA pieprasījumi	Saņemti SBA pieprasījumi
1999	8 438	109 179	370 774	174	137
2000	8 528	108 802	368 285	229	161
2001	8 642	113 517	374 241	263	214

### Bibliotēku krājumu kustība

Gads	Krājumos ienācis	No krājumiem izslēgts	Krājumi pārskata perioda beigās
1999	5 939	19 663	265 588
2000	14 902	6 868	273 622
2001	11 900	7 160	278 362

Bibliotēku krājumi 2001.gadā



### Bibliotēku personāls

Gads	Bibliotēku darbinieki	Izglītība			Pārējais personāls
		augstākā	tsk. bibliotekārā	vidējā bibliotekārā	
1999	43	10	7	19	8
2000	43	10	8	19	9
2001	43	10	8	19	9

### Bibliotēku finansiālā darbība

Gads	Kārtējie izdevumi	Tajā skaitā			Kapitālie izdevumi
		personālam	komplekšēšanai	pārējie izdevumi	
1999	89 767	54 476	13 022	22 269	140
2000	99 613	59 051	13 696	26 866	224
2001	110 520	60 342	19 678	30 500	1 986

## Bibliotēku automatizācija (2001)

Valkas rajona bibliotēkās pavisam ir 11 datori, no tiem 5 personālam un 6 lasītājiem. Interneta pieslēgums 4 datoriem. Datortehnikas uzturēšanas izmaksas Ls 1 417, tajā skaitā dibinātāju līdzekļi - Ls 1 417

## **Valmieras rajons**

### Vispārīgās ziņas

Gads	Bibliotēku skaits	Bibliotēku telpu kopējā platība m <sup>2</sup>
1999	31	3 182
2000	30	3 217
2001	30	3 444

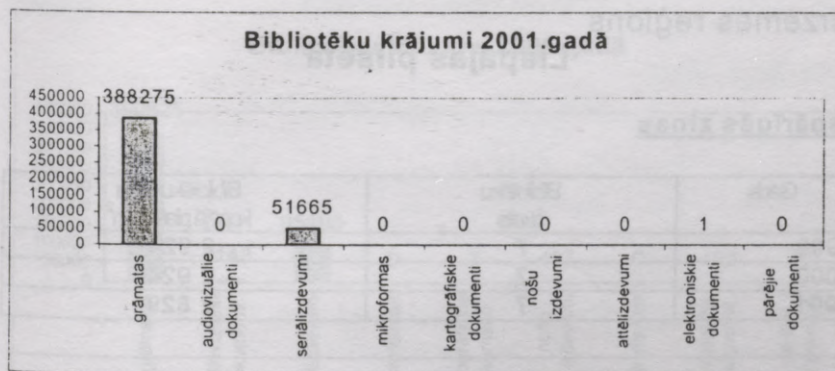


### Bibliotēku izmantošana

Gads	Lasītāju skaits	Apmeklējumu skaits	Izsniegumu skaits	Nosūtīti SBA pieprasījumi	Saņemti SBA pieprasījumi
1999	15 752	185 341	601 126	132	105
2000	16 488	217 834	620 986	116	96
2001	16 391	217 431	572 132	163	125

### Bibliotēku krājumu kustība

Gads	Krājumosienācis	No krājumiem izslēgts	Krājumi pārskata perioda beigās
1999	7 564	10 055	431 037
2000	8 065	15 332	438 131
2001	15 534	16 516	439 941



### Bibliotēku personāls

Gads	Bibliotēku darbinieki	Izglītība			Pārējais personāls
		augstākā	tsk. bibliotekārā	vidējā bibliotekārā	
1999	51	14	10	16	9
2000	51	12	8	14	7
2001	52	11	6	16	9

### Bibliotēku finansiālā darbība

Gads	Kārtējie izdevumi	Tajā skaitā			Kapitālie izdevumi
		personālam	komplektēšanai	pārējie izdevumi	
1999	147 796	80 394	20 402	47 000	0
2000	139 717	84 624	21 500	33 593	18 192
2001	152 390	90 708	26 156	35 526	18 261

## Bibliotēku automatizācija (2001)

Valmieras rajona bibliotēkās pavisam ir 15 datori, no tiem 12 personālam un 3 lasītājiem. Interneta pieslēgums 12 datoriem. Datortehnikas uzturēšanas izmaksas Ls 1 879, tajā skaitā dibinātāju līdzekļi - Ls 1 879

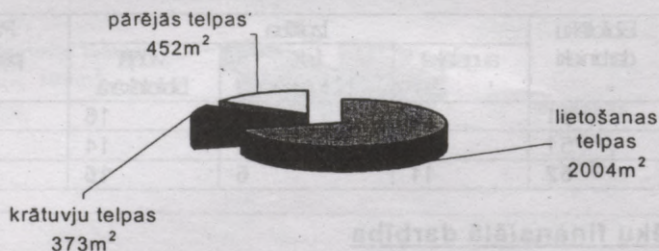
## Kurzemes reģions

### Liepājas pilsēta

#### Vispārīgās ziņas

Gads	Bibliotēku skaits	Bibliotēku telpu kopējā platība <sup>m<sup>2</sup></sup>
1999	7	2 924
2000	7	2 924
2001	7	2 829

**Bibliotēku telpu kopējā platība 2001.gadā  
kopā 2 829m<sup>2</sup>**



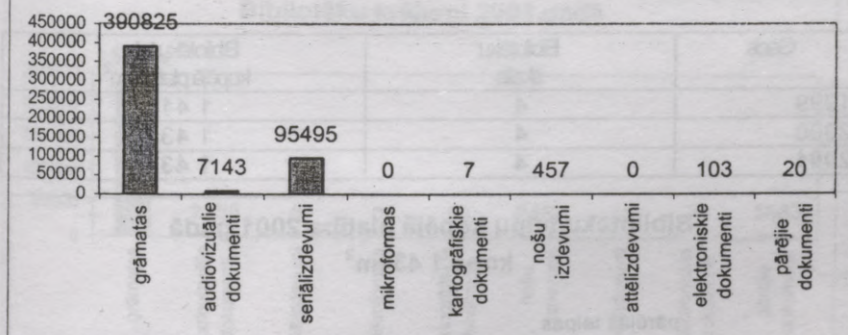
#### Bibliotēku izmantošana

Gads	Lasītāju skaits	Apmeklējumu skaits	Izniegumu skaits	Nosūtīti SBA pieprasījumi	Saņemti SBA pieprasījumi
1999	25 709	270 720	1 582 107	339	773
2000	26 364	268 947	1 008 088	251	367
2001	27 379	286 182	1 056 213	311	399

### Bibliotēku krājumu kustība

Gads	Krājumos ienācis	No krājumiem izslēgts	Krājumi pārskata perioda beigās
1999	9 225	12 289	514 086
2000	10 344	22 891	501 538
2001	11 035	19 003	494 050

Bibliotēku krājums 2001.gadā



### Bibliotēku personāls

Gads	Bibliotēku darbinieki	Izglītība			Pārējais personāls
		augstākā	tsk bibliotekārā	vidējā bibliotekārā	
1999	58	24	9	11	29
2000	59	26	9	11	27
2001	59	28	9	10	26

### Bibliotēku finansiālā darbība

Gads	Kārtējie izdevumi	Tajā skaitā			Kapitālie izdevumi
		personālam	komplekšēšanai	pārējie izdevumi	
1999	149 580	72 828	12 250	64 502	0
2000	142 431	79 176	12 375	50 880	9 701
2001	151 619	104 682	13 876	33 061	0

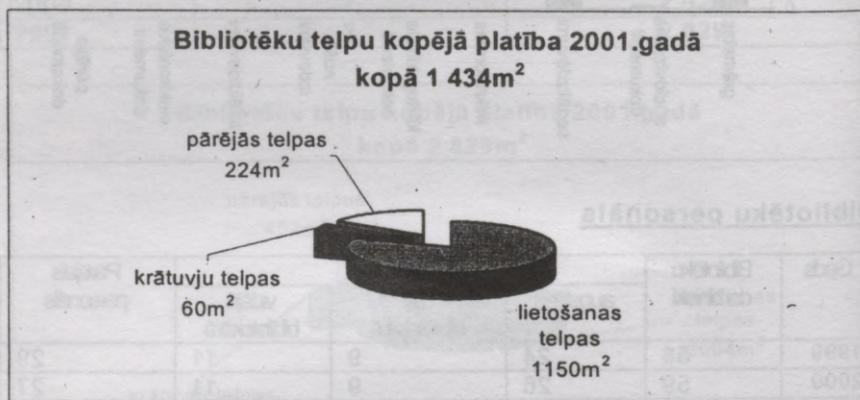
## Bibliotēku automatizācija (2001)

Liepājas pilsētas bibliotēkās pavisam ir 31 dators, no tiem 27 personālam un 4 lasītājiem. Interneta pieslēgums 10 datoriem. Datortehnikas uzturēšanas izmaksas Ls 5 035, tajā skaitā dibinātāju līdzekļi - Ls 5 035

## Ventspils pilsēta

### Vispārīgās ziņas

Gads	Bibliotēku skaits	Bibliotēku telpu kopējā platība m <sup>2</sup>
1999	4	1 413
2000	4	1 434
2001	4	1 434




### Bibliotēku izmantošana

Gads	Lasītāju skaits	Apmeklējumu skaits	Izniegumu skaits	Nosūtīti SBA pieprasījumi	Saņemti SBA pieprasījumi
1999	9 097	121 342	290 860	154	128
2000	9 451	131 011	309 643	179	146
2001	9 579	134 031	329 224	71	54

### Bibliotēku krājumu kustība

Gads	Krājumosienācis	No krājumiem izslēgts	Krājumi pārskata perioda beigās
1999	6 938	13 557	241 398
2000	7 464	5 279	247 360
2001	8 047	4 924	246 726



### Bibliotēku personāls

Gads	Bibliotēku darbinieki	Izglītība			Pārējais personāls
		augstākā	tsk. bibliotekārā	vidējā bibliotekārā	
1999	29	13	11	11	10
2000	29	13	12	10	10
2001	30	17	13	10	5

### Bibliotēku finansiālā darbība

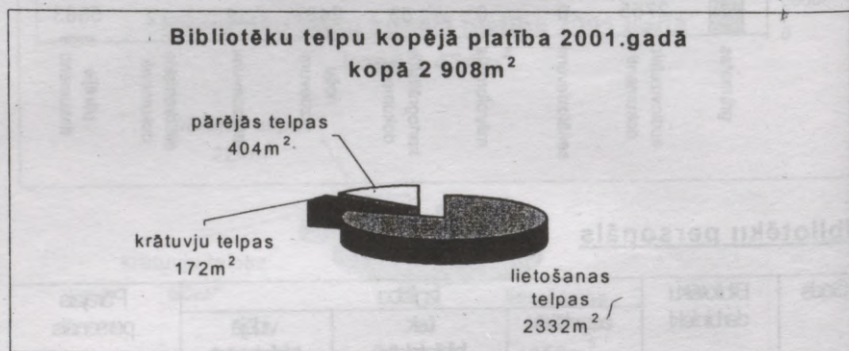
Gads	Kārtējie izdevumi	Tajā skaitā			Kapitālie izdevumi
		personālam	komplektēšanai	pārējie izdevumi	
1999	129 698	61 328	15 698	52 673	4 273
2000	117 368	60 676	16 199	40 493	3 998
2001	137 183	59 374	19 678	58 131	9 586

**Bibliotēku automatizācija (2001)**

Ventspils pilsētas bibliotēkās pavisam ir 23 datori, no tiem 16 personālam un 7 lasītājiem. Interneta pieslēgums 23 datoriem. Datortehnikas uzturēšanas izmaksas Ls 6 208, tajā skaitā dibinātāju līdzekļi - Ls 6 208

**Kuldīgas rajons****Vispārīgās ziņas**

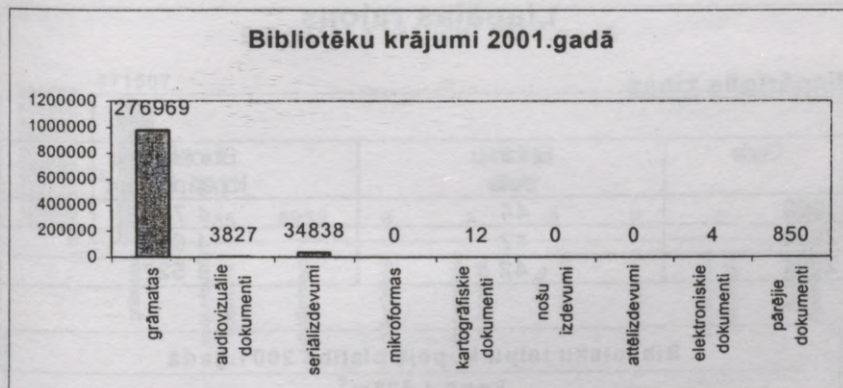
Gads	Bibliotēku skaits	Bibliotēku telpu kopējā platība m <sup>2</sup>
1999	29	2 781
2000	28	2 774
2001	28	2 908

**Bibliotēku izmantošana**

Gads	Lasītāju skaits	Apmeklējumu skaits	Izniegumu skaits	Nosūtīti SBA pieprasījumi	Saņemti SBA pieprasījumi
1999	11 036	131 641	454 520	94	82
2000	11 118	133 255	446 821	73	65
2001	11 462	137 315	454 700	158	129

### Bibliotēku krājumu kustība

Gads	Krājumos ienācis	No krājumiem izslēgts	Krājumi pārskata perioda beigās
1999	13 541	12 598	316 088
2000	15 064	13 341	317 801
2001	15 898	14 567	316 500



### Bibliotēku personāls

Gads	Bibliotēku darbinieki	Izglītība			Pārējais personāls
		augstākā	tsk bibliotekārā	vidējā bibliotekārā	
1999	42	5	3	13	12
2000	42	6	4	13	12
2001	42	5	3	15	13

### Bibliotēku finansiālā darbība

Gads	Kārtējie izdevumi	Tajā skaitā			Kapitālie izdevumi
		personālam	komplektēšanai	pārējie izdevumi	
1999	110 478	62 324	19 618	28 536	2 692
2000	113 343	64 590	22 413	26 340	255
2001	120 031	68 205	23 122	28 704	4 773


## Bibliotēku automatizācija (2001)

Kuldīgas rajona bibliotēkās pavisam ir 12 datori, no tiem 8 personālam un 4 lasītājiem. Interneta pieslēgums 3 datoriem. Datortehnikas uzturēšanas izmaksas Ls 122, tajā skaitā dibinātāju līdzekļi - Ls 122

## Liepājas rajons

### Vispārīgās ziņas

Gads	Bibliotēku skaits	Bibliotēku telpu kopējā platība m <sup>2</sup>
1999	44	4 780
2000	42	4 688
2001	42	4 527




### Bibliotēku izmantošana

Gads	Lastāju skaits	Apmeklējumu skaits	Izniegumu skaits	Nosūtīti SBA pieprasījumi	Saņemti SBA pieprasījumi
1999	12 830	137 791	517 419	322	276
2000	12 782	137 745	515 963	346	404
2001	12 647	136 334	517 806	388	380

### Bibliotēku krājumu kustība

Gads	Krājumos ienācis	No krājumiem izslēgts	Krājumi pārskata perioda beigās
1999	6 907	10 554	500 631
2000	6 085	5 516	494 192
2001	13 846	28 069	479 761

### Bibliotēku krājumi 2001.gadā



### Bibliotēku personāls

Gads	Bibliotēku darbinieki	Izglītība			Pārējais personāls
		augstākā	tsk. bibliotekārā	vidēja bibliotekārā	
1999	54	7	3	13	17
2000	51	7	3	13	17
2001	50	8	4	11	17

### Bibliotēku finansiālā darbība

Gads	Kārtējie izdevumi	Tajā skaitā			Kapitāle izdevumi
		personālam	komplektēšanai	pārējie izdevumi	
1999	105 758	66 432	20 492	18 834	4 566
2000	111 450	68 997	23 056	19 397	758
2001	121 725	69 567	27 332	24 826	666

## Bibliotēku automatizācija (2001)

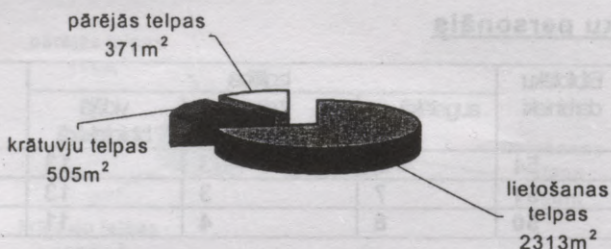
Liepājas rajona bibliotēkās pavisam ir 15 datori, no tiem 8 personālam un 7 lasītājiem. Interneta pieslēgums 6 datoriem. Datortehnikas uzturēšanas izmaksas Ls 4 397, tajā skaitā dibinātāju līdzekļi - Ls 2 313, cits finansējums - Ls 2 084

## **Saldus rajons**

### Vispārīgās zinas

Gads	Bibliotēku skaits	Bibliotēku telpu kopējā platība m <sup>2</sup>
1999	28	3 074
2000	28	5 056
2001	28	3 189

**Bibliotēku telpu kopējā platība 2001.gadā  
kopā 3 189m<sup>2</sup>**



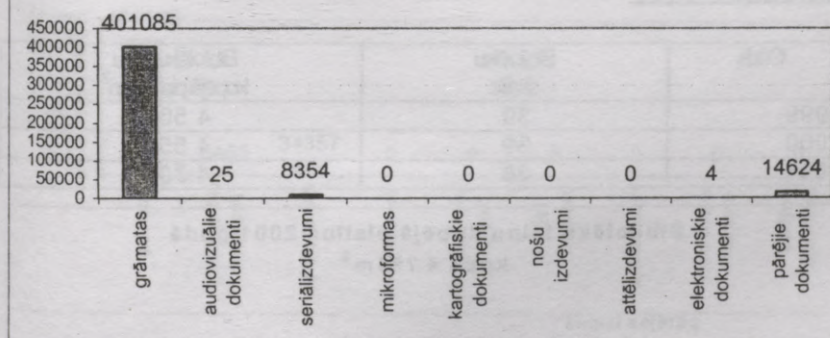
### Bibliotēku izmantošana

Gads	Lasītāju skaits	Apmeklējumu skaits	Izniegumu skaits	Nosūtīti SBA pieprasījumi	Saņemti SBA pieprasījumi
1999	14 314	167 895	624 655	28	20
2000	14 821	170 633	652 906	38	28
2001	16 648	175 065	662 295	2 183	2 066

### Bibliotēku krājumu kustība

Gads	Krājumos ienācis	No krājumiem izslēgts	Krājumi pārskata perioda beigās
1999	9 549	19 585	431 826
2000	10 658	22 231	418 604
2001	15 353	7 641	424 092

### Bibliotēku krājumi 2001.gadā



### Bibliotēku personāls

Gads	Bibliotēku darbinieki	Izglītība			Pārējais personāls
		augstākā	tsk. bibliotekārā	vidējā bibliotekārā	
1999	42	7	4	12	23
2000	43	7	4	12	22
2001	42	6	4	13	27

### Bibliotēku finansiālā darbība

Gads	Kārtējie izdevumi	Tajā skaitā			Kapitālie izdevumi
		personālam	komplekššanai	pārējie izdevumi	
1999	108 213	55 759	23 633	28 821	2 472
2000	108 704	62 516	26 325	19 863	10 399
2001	123 740	64 897	26 143	32 700	1 170

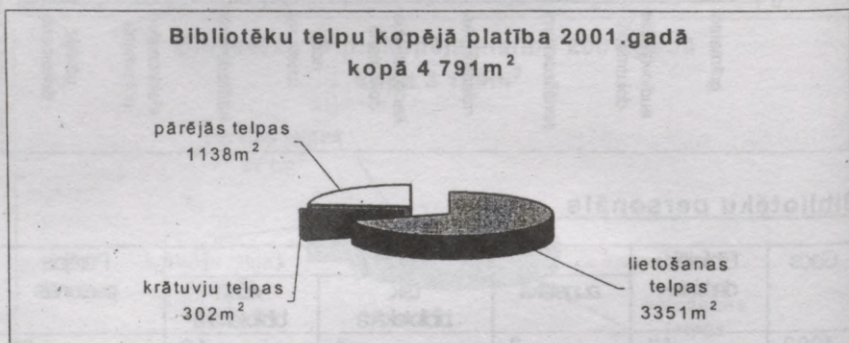
## Bibliotēku automatizācija (2001)

Saldus rajona bibliotēkās pavisam ir 15 datori, no tiem 7 personālam un 8 lasītājiem. Interneta pieslēgums 14 datoriem. Datortehnikas uzturēšanas izmaksas Ls 2 702, tajā skaitā dibinātāju līdzekļi - Ls 2 702

## Talsu rajons

### Vispārīgās ziņas

Gads	Bibliotēku skaits	Bibliotēku telpu kopējā platība m <sup>2</sup>
1999	39	4 565
2000	39	4 559
2001	38	4 791



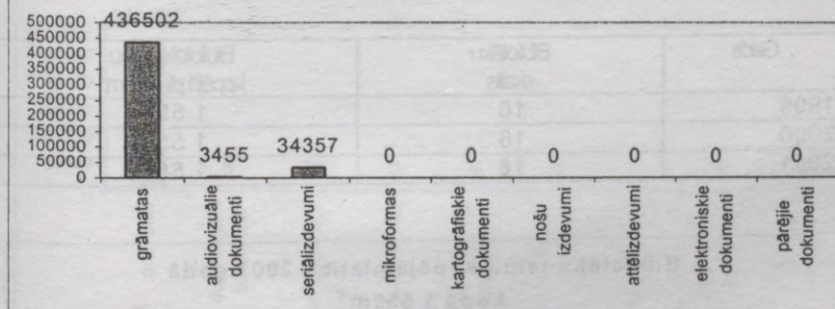
### Bibliotēku izmantošana

Gads	Lasītāju skaits	Apmeklējumu skaits	Izsniegumu skaits	Nosūtīti SBA pieprasījumi	Saņemti SBA pieprasījumi
1999	18 106	226 157	756 675	182	142
2000	18 134	228 642	807 739	85	68
2001	16 775	217 058	749 895	142	119

### Bibliotēku krājumu kustība

Gads	Krājumos ienācis	No krājumiem izslēgts	Krājumi pārskata perioda beigās
1999	17 625	18 372	476 501
2000	20 282	18 118	478 615
2001	20 910	25 241	474 314

Bibliotēku krājumi 2001.gadā



### Bibliotēku personāls

Gads	Bibliotēku darbinieki	Izglītība			Pārējais personāls
		augstākā	tsk. bibliotekārā	vidējā bibliotekārā	
1999	71	18	8	33	34
2000	70	17	8	32	34
2001	70	15	8	32	34

### Bibliotēku finansiālā darbība

Gads	Kārtējie izdevumi	Tajā skaitā			Kapitālie izdevumi
		personālam	komplektēšanai	pārējie izdevumi	
1999	176 358	100 162	26 458	49 738	128
2000	177 026	110 196	25 522	41 308	670
2001	186 974	108 483	29 242	49 249	3 817

## Bibliotēku automatizācija (2001)

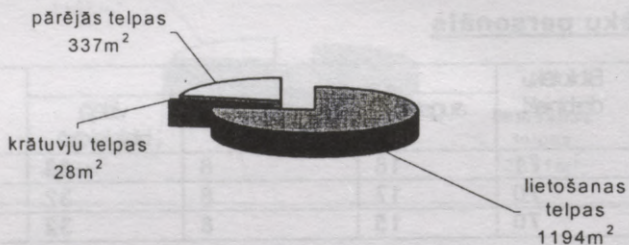
Talsu rajona bibliotēkās pavisam ir 32 datori, no tiem 26 personālam un 6 lasītājiem. Interneta pieslēgums ir 5 datoriem. Datortehnikas uzturēšanas izmaksas ir Ls 2 517, tajā skaitā - dibinātāju līdzekļi Ls 2 347, cits finansējums - Ls 170

## Ventspils rajons

### Vispārīgās ziņas

Gads	Bibliotēku skaits	Bibliotēku telpu kopējā platība m <sup>2</sup>
1999	16	1 557
2000	16	1 555
2001	16	1 559

Bibliotēku telpu kopējā platība 2001.gadā  
kopā 1 559m<sup>2</sup>




### Bibliotēku izmantošana

Gads	Lasītāju skaits	Apmeklējumu skaits	Izsniegumu skaits	Nosūtīti SBA pieprasījumi	Saņemti SBA pieprasījumi
1999	3 365	29 401	95 926	0	0
2000	3 379	32 668	100 445	0	0
2001	3 419	31 913	102 463	0	0

### Bibliotēku krājumu kustība

Gads	Krājumos ienācis	No krājumiem izslēgts	Krājumi pārskata perioda beigās
1999	2 108	2 262	131 362
2000	1 938	3 733	129 600
2001	4 504	22 060	112 006

### Bibliotēku krājumi 2001.gadā



### Bibliotēku personāls

Gads	Bibliotēku darbinieki	Izglītība			Pārējais personāls
		augstākā	tsk bibliotekārā	vidējā bibliotekārā	
1999	21	1	1	8	2
2000	21	1	1	8	1
2001	21	1	1	8	1

### Bibliotēku finansiālā darbība

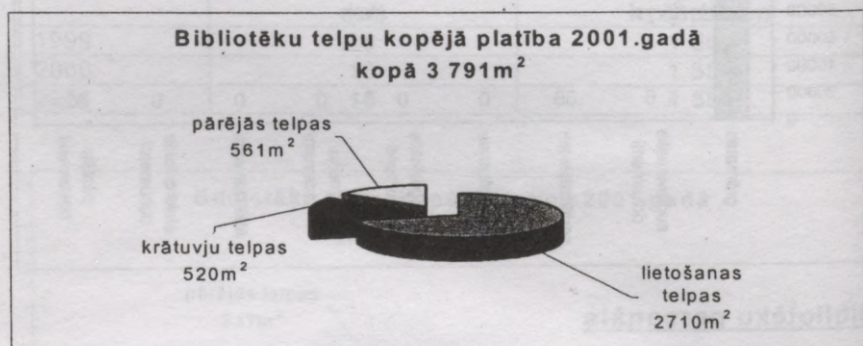
Gads	Kārtējie izdevumi	Tajā skaitā			Kapitālie izdevumi
		personālam	komplektēšanai	pārējie izdevumi	
1999	43 007	26 435	6 186	10 386	0
2000	41 327	26 304	5 960	9 063	0
2001	43 146	27 730	5 818	9 598	8 259

Zemgales reģions

Aizkraukles rajons

Vispārīgās ziņas

Gads	Bibliotēku skaits	Bibliotēku telpu kopējā platība m <sup>2</sup>
1999	31	3 873
2000	31	3 759
2001	31	3 791



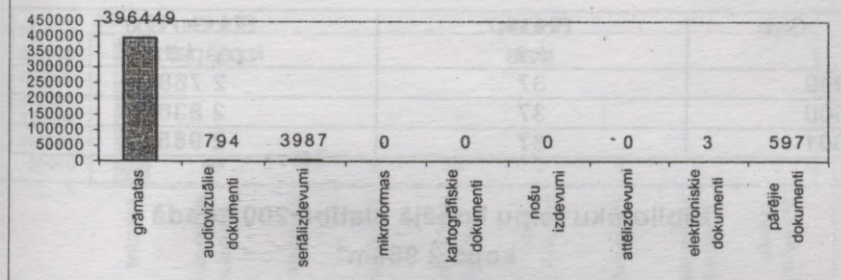
Bibliotēku izmantošana

Gads	Lasītāju skaits	Apmeklējumu skaits	Izsniegumu skaits	Nosūtīti SBA pieprasījumi	Saņemti SBA pieprasījumi
1999	12 275	157 513	472 587	121	45
2000	12 555	161 242	477 284	210	34
2001	12 723	162 418	467 325	138	250

Bibliotēku krājumu kustība

Gads	Krājumos ienācis	No krājumiem izslēgts	Krājumi pārskata perioda beigās
1999	9 976	6 673	441 386
2000	14 723	13 638	440 587
2001	8 558	36 724	401 830

Bibliotēku krājumi 2001.gadā



### Bibliotēku personāls

Gads	Bibliotēku darbinieki	Izglītība			Pārējais personāls
		augstākā	tsk bibliotekārā	vidējā bibliotekārā	
1999	49	10	6	13	13
2000	49	11	6	15	15
2001	50	11	4	17	22

### Bibliotēku finansiālā darbība

Gads	Kārtējie izdevumi	Tajā skaitā			Kapitālie izdevumi
		personālam	komplektēšanai	pārējie izdevumi	
1999	123 249	69 339	19 543	34 367	3 283
2000	128 755	74 829	20 925	33 001	7 618
2001	140 070	78 286	22 566	39 218	13 287

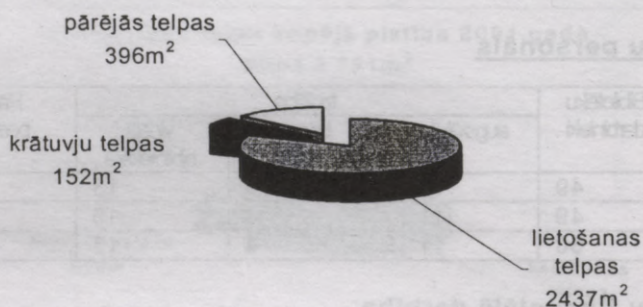
### Bibliotēku automatizācija (2001)

Aizkraukles rajona bibliotēkās pavisam ir 12 datori, no tiem 8 personālam un 4 lasītājiem. Interneta pieslēgums 7 datoriem. Datortehnikas uzturēšanas izmaksas Ls 1 673, tajā skaitā dibinātajū līdzekļi - Ls 1 220, cits finansējums - Ls 453

**Bauskas rajons****Vispārīgās ziņas**

Gads	Bibliotēku skaits	Bibliotēku telpu kopējā platība m <sup>2</sup>
1999	37	2 768
2000	37	2 836
2001	37	2 985

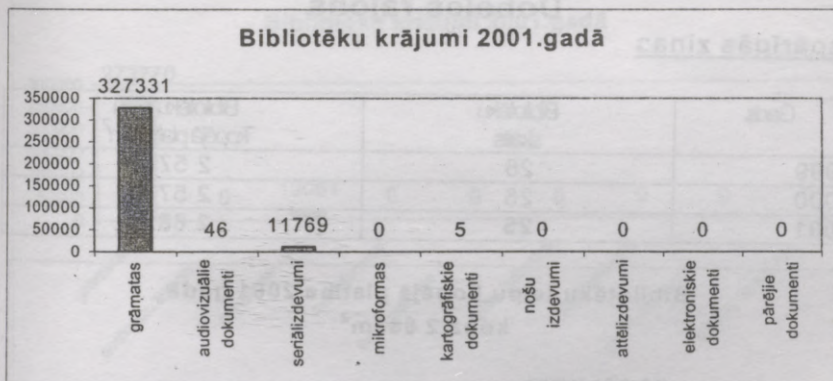
**Bibliotēku telpu kopējā platība 2001.gadā  
kopā 2 985m<sup>2</sup>**

**Bibliotēku izmantošana**

Gads	Lasītāju skaits	Apmeklējumu skaits	Izniegumu skaits	Nosūtīti SBA pieprasījumi	Saņemti SBA pieprasījumi
1999	13 642	152 302	497 894	42	33
2000	14 390	161 225	485 072	58	44
2001	14 661	166 453	524 219	42	41

**Bibliotēku krājumu kustība**

Gads	Krājumos ienācis	No krājumiem izslēgts	Krājumi pārskata perioda beigās
1999	10 695	18 886	352 321
2000	9 871	18 889	343 303
2001	9 470	13 622	339 151



### Bibliotēku personāls

Gads	Bibliotēku darbinieki	Izglītība			Pārējais personāls
		augstākā	tsk bibliotekārā	vidējā bibliotekārā	
1999	54	14	6	18	8
2000	54	14	6	16	8
2001	54	14	6	16	8

### Bibliotēku finansiālā darbība

Gads	Kārtējie izdevumi	Tajā skaitā			Kapitālie izdevumi
		personālam	komplektēšanai	pārējie izdevumi	
1999	136 617	79 196	29 605	27 816	0
2000	134 032	86 149	24 642	23 241	0
2001	149 382	89 688	27 840	31 854	758

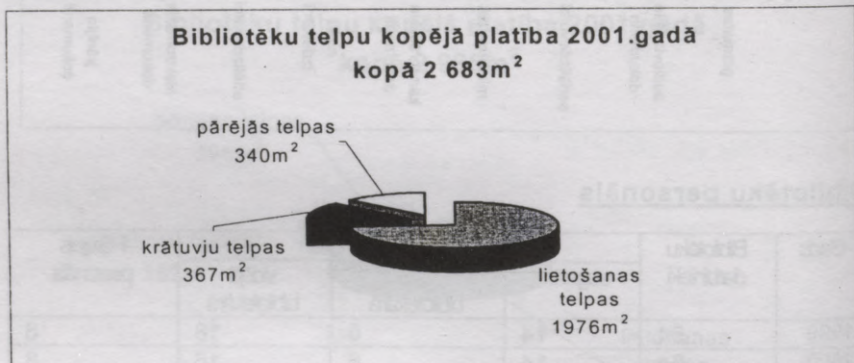
### Bibliotēku automatizācija (2001)

Bauskas rajona bibliotēkās pavisam ir 12 datori, no tiem 8 personālam un 4 lasītājiem. Interneta pieslēgums 9 datoriem. Dator tehnikas uzturēšanas izmaksas Ls 2 187, tajā skaitā dibinātāju līdzekļi - Ls 1 737, cits finansējums - Ls 450

## Dobeles rajons

### Vispārīgās ziņas

Gads	Bibliotēku skaits	Bibliotēku telpu kopējā platība m <sup>2</sup>
1999	26	2 573
2000	25	2 573
2001	25	2 683

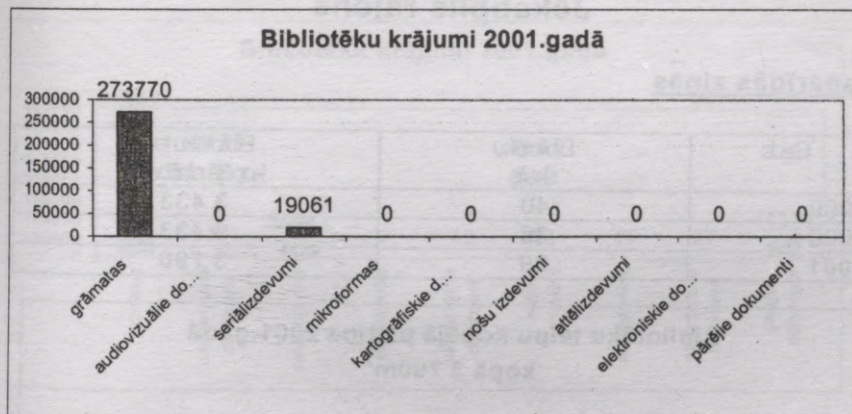


### Bibliotēku izmantošana

Gads	Lasītāju skaits	Apmeklējumu skaits	Izsniegumu skaits	Nosūtīti SBA pieprasījumi	Saņemti SBA pieprasījumi
1999	11 094	144 210	384 428	54	33
2000	11 001	140 984	395 080	21	11
2001	10 939	145 356	399 997	29	17

### Bibliotēku krājumu kustība

Gads	Krājumosienācis	No krājumiem izslēgts	Krājumi pārskata perioda beigās
1999	10 736	9 232	293 405
2000	11 634	5 266	291 228
2001	15 231	13 628	292 831



### Bibliotēku personāls

Gads	Bibliotēku darbinieki	Izglītība			Pārējais personāls
		augstākā	tsk. bibliotekārā	vidējā bibliotekārā	
1999	37	12	4	13	7
2000	36	10	4	13	9
2001	36	9	3	13	11

### Bibliotēku finansiālā darbība

Gads	Kārtējie izdevumi	Tajā skaitā			Kapitālie izdevumi
		personālam	komplektēšanai	pārējie izdevumi	
1999	85 992	50 044	14 355	21 228	365
2000	88 827	55 835	16 417	16 575	0
2001	99 626	57 790	17 403	24 433	187

### Bibliotēku automatizācija (2001)

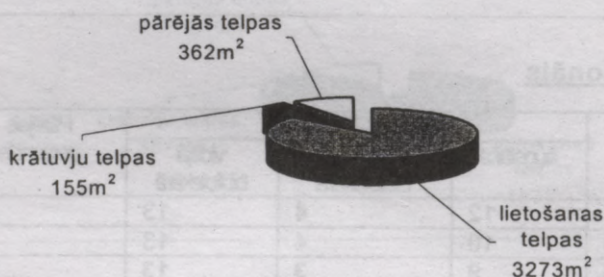
Dobeles rajona bibliotēkās pavisam ir 9 datori, no tiem 2 personālam un 7 lasītājiem. Interneta pieslēgums 8 datoriem. Datortehnikas uzturēšanas izmaksas Ls 7 304, tajā skaitā dibinātāju līdzekļi - Ls 5 909, cits finansējums - Ls 1 395

## Jēkabpils rajons

### Vispārīgās ziņas

Gads	Bibliotēku skaits	Bibliotēku telpu kopējā platība m <sup>2</sup>
1999	40	3 433
2000	38	3 433
2001	39	3 790

### Bibliotēku telpu kopējā platība 2001.gadā kopā 3 790m<sup>2</sup>



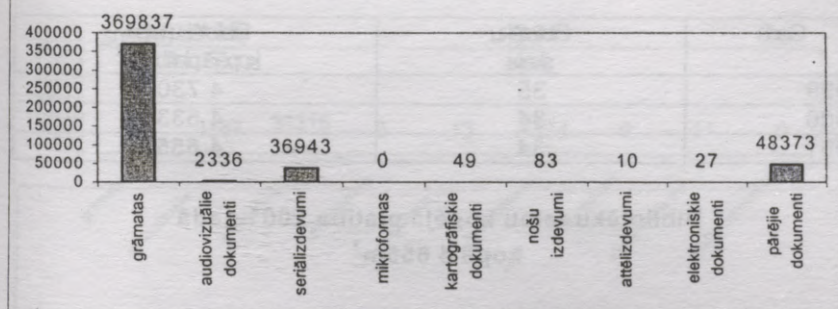
### Bibliotēku izmantošana

Gads	Lasītāju skaits	Apmeklējumu skaits	Izniegumu skaits	Nosūtīti SBA pieprasījumi	Saņemti SBA pieprasījumi
1999	13 753	173 635	472 963	425	308
2000	14 372	181 811	488 009	577	448
2001	14 830	188 392	512 020	627	423

### Bibliotēku krājumu kustība

Gads	Krājumos ienācis	No krājumiem izslēgts	Krājumi pārskata perioda beigās
1999	14 857	14 433	462 399
2000	16 918	13 020	455 892
2001	18 172	19 297	457 658

**Bibliotēku krājumi 2001.gadā**



**Bibliotēku personāls**

Gads	Bibliotēku darbinieki	Izglītība			Pārējais personāls
		augstākā	tsk. bibliotekārā	vidējā bibliotekārā	
1999	64	7	4	28	6
2000	61	8	4	27	7
2001	61	8	4	32	10

**Bibliotēku finansiālā darbība**

Gads	Kārtējie izdevumi	Tajā skaitā			Kapitālie izdevumi
		personālam	komplektēšanai	pārējie izdevumi	
1999	127 132	86 638	19 060	21 434	4 878
2000	144 014	97 604	20 209	26 201	4 644
2001	159 948	100 070	25 799	34 079	2 182

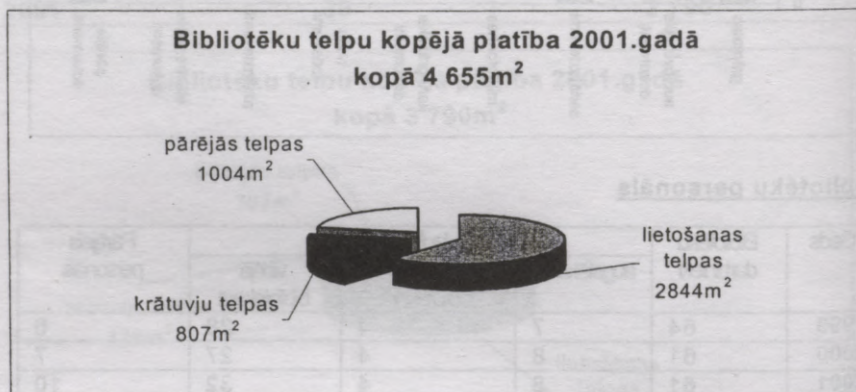
**Bibliotēku automatizācija (2001)**

Jēkabpils rajona bibliotēkās pavisam ir 27 datori, no tiem 13 personālam un 14 lasītājiem. Interneta pieslēgums 26 datoriem. Datortehnikas uzturēšanas izmaksas Ls 10 857, tajā skaitā dibinātāju līdzekļi - Ls 4 873, cits finansējums - Ls 5 984

## Jelgavas rajons

Vispārīgās ziņas

Gads	Bibliotēku skaits	Bibliotēku telpu kopējā platība m <sup>2</sup>
1999	35	4 730
2000	34	4 533
<b>2001</b>	<b>34</b>	<b>4 655</b>

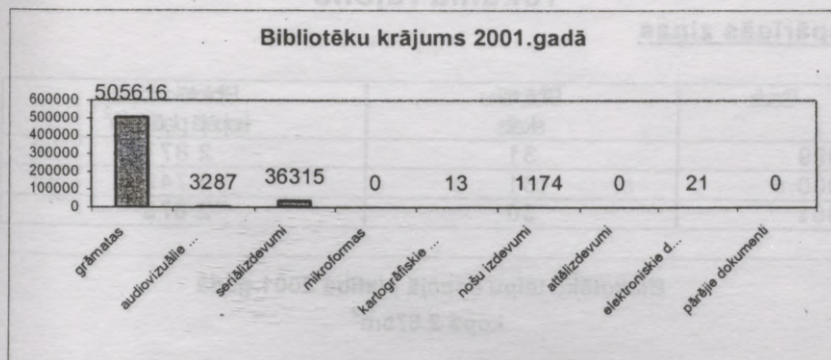
Bibliotēku izmantošana

Gads	Lasītāju skaits	Apmeklējumu skaits	Izsniegumu skaits	Nosūtīti SBA pieprasījumi	Saņemti SBA pieprasījumi
1999	20 316	244 622	671 036	752	628
2000	19 776	241 580	673 518	635	578
<b>2001</b>	<b>19 736</b>	<b>234 383</b>	<b>638 422</b>	<b>634</b>	<b>650</b>

Bibliotēku krājumu kustība

Gads	Krājumos ienācis	No krājumiem izslēgts	Krājumi pārskata perioda beigās
1999	18 648	31 080	633 214
2000	17 917	44 260	560 756
<b>2001</b>	<b>19 638</b>	<b>32 777</b>	<b>546 426</b>

Bibliotēku krājums 2001.gadā



### Bibliotēku personāls

Gads	Bibliotēku darbinieki	Izglītība			Pārējais personāls
		augstākā	tsk bibliotekārā	vidējā bibliotekārā	
1999	76	33	19	25	19
2000	75	32	30	19	18
2001	73	32	15	18	21

### Bibliotēku finansiālā darbība

Gads	Kārtējie izdevumi	Tajā skaitā			Kapitālie izdevumi
		personālam	komplektēšanai	pārējie izdevumi	
1999	176 239	95 304	19 646	61 289	2 302
2000	193 558	121 516	24 523	47 519	4 402
2001	200 357	131 720	27 211	41 426	3 776

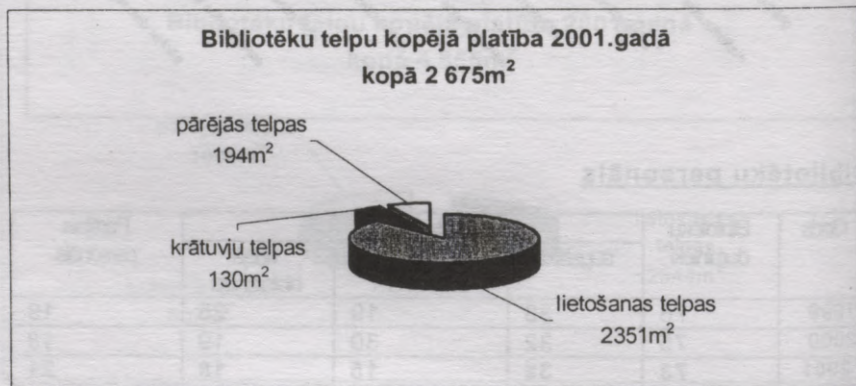
### Bibliotēku automatizācija (2001)

Jelgavas rajona bibliotēkās pavisam ir 16 datori, no tiem 15 personālam un 1 lasītājiem. Interneta pieslēgums 15 datoriem. Datortehnikas uzturēšanas izmaksas Ls 8 893, tajā skaitā dibinātāju līdzekļi - Ls 8 893

## Tukuma rajons

### Vispārīgās ziņas

Gads	Bibliotēku skaits	Bibliotēku telpu kopējā platība m <sup>2</sup>
1999	31	2 877
2000	31	2 742
2001	30	2 675



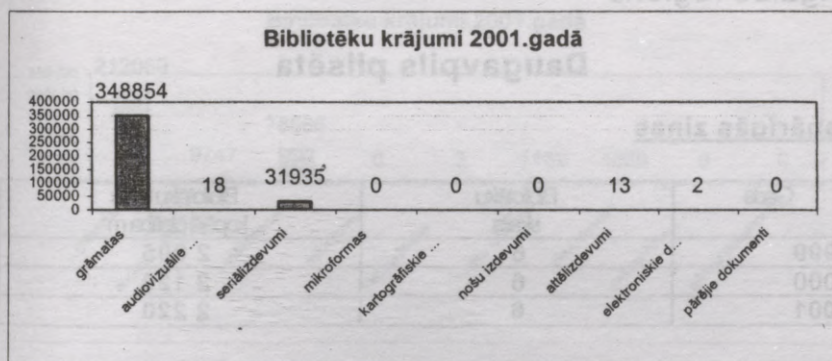
### Bibliotēku izmantošana

Gads	Lasītāju skaits	Apmeklējumu skaits	Izsniegumu skaits	Nosūtīti SBA pieprasījumi	Saņemti SBA pieprasījumi
1999	12 768	153 894	498 895	75	56
2000	12 895	157 686	533 529	87	69
2001	13 590	168 057	540 499	119	517

### Bibliotēku krājumu kustība

Gads	Krājumos ienācis	No krājumiem izslēgts	Krājumi pārskata perioda beigās
1999	12 565	28 121	395 783
2000	13 502	13 289	395 931
2001	13 634	28 743	380 822

**Bibliotēku krājumi 2001.gadā**



**Bibliotēku personāls**

Gads	Bibliotēku darbinieki	Izglītība			Pārējais personāls
		augstākā	tsk. bibliotekārā	vidējā bibliotekārā	
1999	49	11	5	8	4
2000	48	11	5	8	3
2001	48	12	5	8	18

**Bibliotēku finansiālā darbība**

Gads	Kārtējie izdevumi	Tajā skaitā			Kapitālie izdevumi
		personālam	komplektēšanai	pārējie izdevumi	
1999	117 150	66 454	20 412	30 284	9 738
2000	126 795	70 957	21 526	34 312	2 386
2001	133 277	74 697	24 130	34 450	13 422

**Bibliotēku automatizācija (2001)**

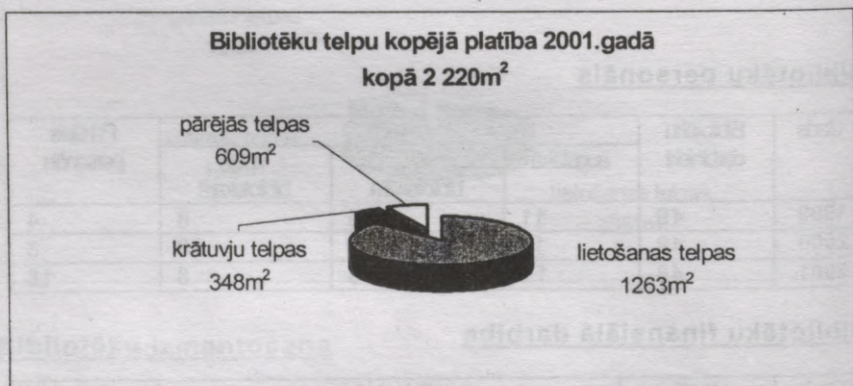
Tukuma rajona bibliotēkās pavisam 27 datori, no tiem 12 personālam un 15 lasītājiem. Interneta pieslēgums 7 datoriem. Datortehnikas uzturēšanas izmaksas Ls 1 499, tajā skaitā dibinātāju līdzekļi - Ls 1 329, cits finansējums - Ls 170

Latgales reģions

Daugavpils pilsēta

Vispārīgās ziņas

Gads	Bibliotēku skaits	Bibliotēku telpu kopējā platība m <sup>2</sup>
1999	6	2 095
2000	6	2 122
2001	6	2 220



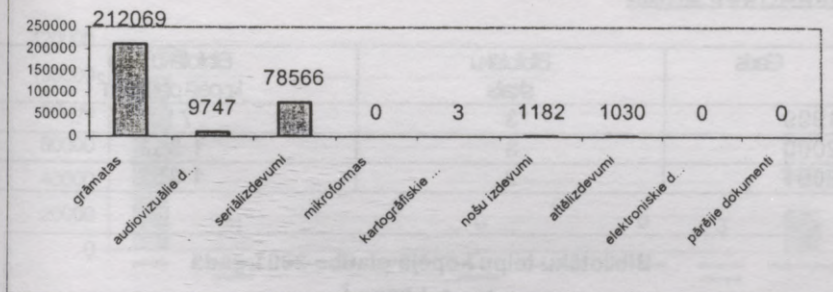
Bibliotēku izmantošana

Gads	Lastāju skaits	Apmeklējumu skaits	Izsniegumu skaits	Nosūtīti SBA pieprasījumi	Saņemti SBA pieprasījumi
1999	22 526	173 454	529 164	561	511
2000	24 824	163 753	544 330	508	233
2001	25 912	181 788	580 527	529	289

Bibliotēku krājumu kustība

Gads	Krājumos ienācis	No krājumiem izslēgts	Krājumi pārskata perioda beigās
1999	15 243	28 242	326 629
2000	18 420	27 893	316 372
2001	15 063	29 369	302 597

**Bibliotēku krājumi 2001.gadā**



**Bibliotēku personāls**

Gads	Bibliotēku darbinieki	Izglītība			Pārējais personāls
		augstākā	tsk. bibliotekārā	vidējā bibliotekārā	
1999	46	26	6	19	17
2000	48	27	5	21	19
2001	50	28	5	22	23

**Bibliotēku finansiālā darbība**

Gads	Kārtējie izdevumi	Tajā skaitā			Kapitālie izdevumi
		personālam	komplektēšanai	pārējie izdevumi	
1999	134 260	53 947	15 169	65 144	1 752
2000	142 658	63 892	15 698	63 068	5 444
2001	144 100	69 436	8 901	65 763	3 799

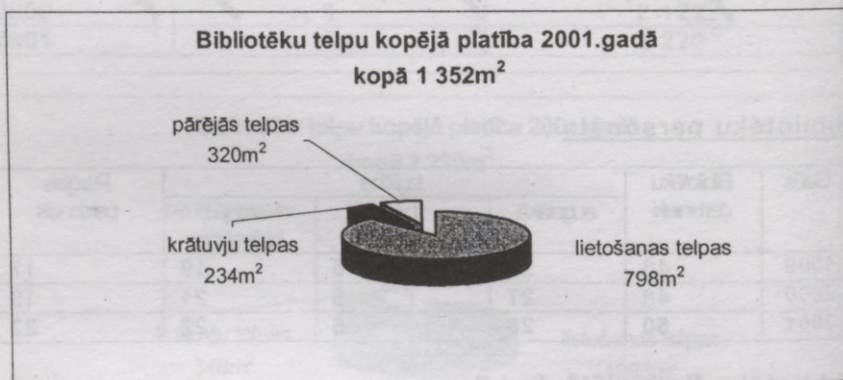
**Bibliotēku automatizācija (2001)**

Daugavpils pilsētas bibliotēkās pavisam ir 11 datori, no tiem 8 personālam un 3 lasītājiem. Interneta pieslēgums 5 datoriem. Datortehnikas uzturēšanas izmaksas Ls 2 003, tajā skaitā dibinātāju līdzekļi - Ls 2 003

## Rēzeknes pilsēta

### Vispārīgās ziņas

Gads	Bibliotēku skaits	Bibliotēku telpu kopējā platība m <sup>2</sup>
1999	3	710
2000	3	1 353
2001	3	1 352



### Bibliotēku izmantošana

Gads	Lasītāju skaits	Apmeklējumu skaits	Izsniegumu skaits	Nosūtīti SBA pieprasījumi	Saņemti SBA pieprasījumi
1999	9 101	110 645	332 093	137	102
2000	9 419	101 772	295 743	115	81
2001	10 886	145 467	401 684	141	106

### Bibliotēku krājumu kustība

Gads	Krājumos ienācis	No krājumiem izslēgts	Krājumi pārskata perioda beigās
1999	4 829	8 271	120 008
2000	4 757	6 483	118 282
2001	5 725	2 158	121 849



### Bibliotēku personāls

Gads	Bibliotēku darbinieki	Izglītība			Pārējais personāls
		augstākā	tsk. bibliotekārā	vidējā bibliotekārā	
1999	20	7	6	10	4
2000	20	8	6	10	6
2001	22	10	6	11	6

### Bibliotēku finansiālā darbība

Gads	Kārtējie izdevumi	Tajā skaitā			Kapitālie izdevumi
		personālam	komplektēšanai	pārējie izdevumi	
1999	56 137	24 085	4 096	27 956	44 288
2000	70 840	25 508	4 095	41 237	45 405
2001	77 418	34 564	8 969	33 885	8 152

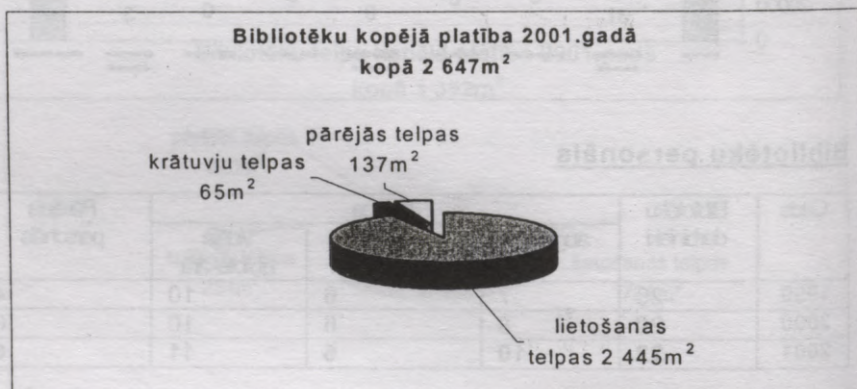
### Bibliotēku automatizācija (2001)

Rēzeknes pilsētās bibliotēkās pavisam ir 7 datori, no tiem 4 personālam un 3 lasītājiem. Interneta pieslēgums 7 datoriem. Datortehnikas uzturēšanas izmaksas Ls 4 358, tajā skaitā dibinātāju līdzekļi - Ls 4 358

## Balvu rajons

### Vispārīgās ziņas

Gads	Bibliotēku skaits	Bibliotēku telpu kopējā platība m <sup>2</sup>
1999	27	2 543
2000	27	2 543
2001	27	2 647




### Bibliotēku izmantošana

Gads	Lastāju skaits	Apmeklējumu skaits	Izniegumu skaits	Nosūtīti SBA pieprasījumi	Saņemti SBA pieprasījumi
1999	9 641	123 573	390 640	131	109
2000	10 380	139 257	423 377	156	126
2001	10 532	140 862	440 344	93	79

### Bibliotēku krājumu kustība

Gads	Krājumosienācis	No krājumiem izslēgts	Krājumi pārskata perioda beigās
1999	7 016	8 666	302 900
2000	6 310	4 731	297 602
2001	9 785	14 845	292 241



### Bibliotēku personāls

Gads	Bibliotēku darbinieki	Izglītība			Pārējais personāls
		augstākā	tsk. bibliotekārā	vidējā bibliotekārā	
1999	39	6	5	20	11
2000	39	6	5	19	12
2001	41	6	4	20	10

### Bibliotēku finansiālā darbība

Gads	Kārtējie izdevumi	Tajā skaitā			Kapitālie izdevumi
		personālam	komplekššanai	pārējie izdevumi	
1999	79 620	50 416	12 821	16 383	3 259
2000	87 293	57 017	13 286	16 990	858
2001	98 392	66 383	14 915	17 094	1 233


### Bibliotēku automatizācija (2001)

Balvu rajona bibliotēkās pavisam ir 7 datori, no tiem 4 personālam un 3 lasītājiem. Interneta pieslēgums 5 datoriem. Datortehnikas uzturēšanas izmaksas Ls 2 040, tajā skaitā dibinātāju līdzekļi - Ls 2 040.

## Daugavpils rajons

Vispārīgās ziņas

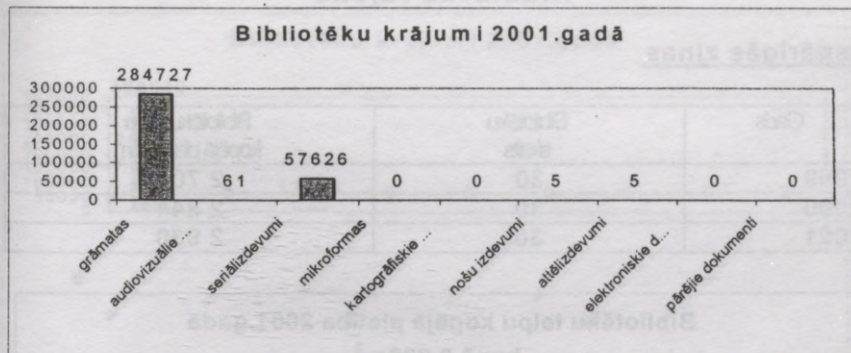
Gads	Bibliotēku skaits	Bibliotēku telpu kopējā platība m <sup>2</sup>
1999	36	3 137
2000	35	4 123
2001	35	4 049

Bibliotēku izmantošana

Gads	Lasītāju skaits	Apmeklējumu skaits	Izsniegumu skaits	Nosūtīti SBA pieprasījumi	Saņemti SBA pieprasījumi
1999	10 189	103 752	331 988	687	456
2000	9 719	103 496	324 174	779	515
2001	10 019	103 429	338 882	677	406

Bibliotēku krājumu kustība

Gads	Krājumos ienācis	No krājumiem izslēgts	Krājumi pārskata perioda beigās
1999	12 902	15 854	360 476
2000	19 400	12 145	341 307
2001	18 666	17 548	342 424



### Bibliotēku personāls

Gads	Bibliotēku darbinieki	Izglītība			Pārējais personāls
		augstākā	tsk. bibliotekārā	vidējā bibliotekārā	
1999	47	8	1	16	20
2000	41	7	2	12	9
2001	41	6	1	11	9

### Bibliotēku finansiālā darbība

Gads	Kārtējie izdevumi	Tajā skaitā			Kapitālie izdevumi
		personālam	komplektēšanai	pārējie izdevumi	
1999	105 793	59 232	17 822	28 739	1 400
2000	102 047	59 079	17 984	24 984	1 541
2001	105 545	61 556	18 268	25 721	540

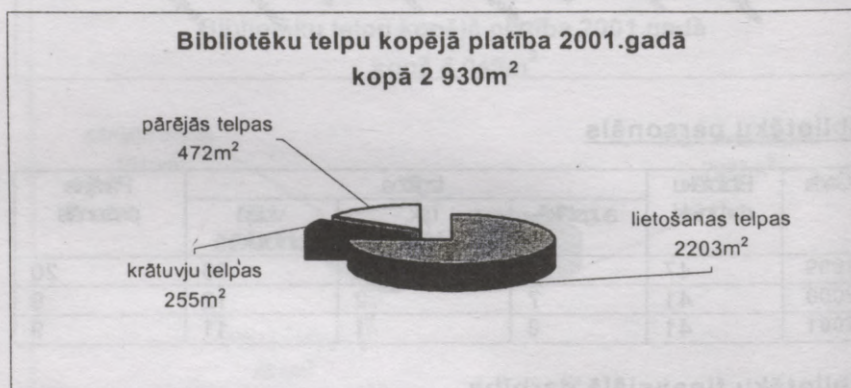
### Bibliotēku automatizācija (2001)

Daugavpils rajona bibliotēkās pavisam ir 9 datori, no tiem 7 personālam un 2 lasītājiem. Interneta pieslēgums 2 datoriem. Datortehnikas uzturēšanas izmaksas Ls 898, tajā skaitā dibinātāju līdzekļi - Ls 898

## Krāslavas rajons

### Vispārīgās ziņas

Gads	Bibliotēku skaits	Bibliotēku telpu kopējā platība m <sup>2</sup>
1999	30	2 700
2000	30	2 844
2001	30	2 930

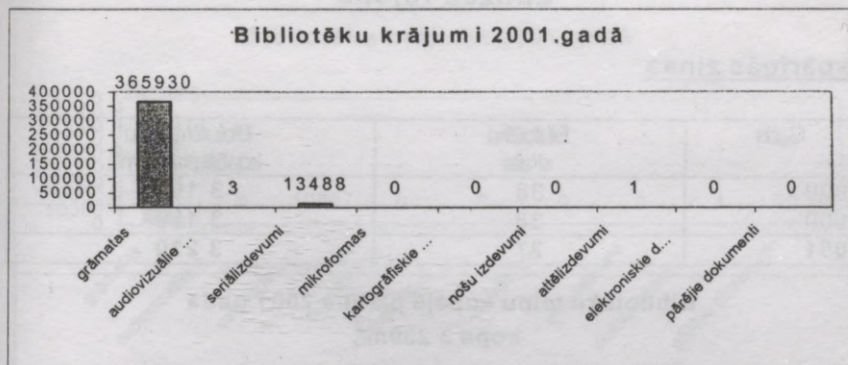


### Bibliotēku izmantošana

Gads	Lasītāju skaits	Apmeklējumu skaits	Izsniegumu skaits	Nosūtīti SBA pieprasījumi	Saņemti SBA pieprasījumi
1999	10 697	136 893	410 288	30	22
2000	10 851	142 532	435 164	102	71
2001	10 889	146 160	441 812	104	99

### Bibliotēku krājumu kustība

Gads	Krājumos ienācis	No krājumiem izslēgts	Krājumi pārskata perioda beigās
1999	9 476	5 802	371 910
2000	10 635	6 524	376 072
2001	13 059	9 709	379 422



### Bibliotēku personāls

Gads	Bibliotēku darbinieki	Izglītība			Pārējais personāls
		augstākā	tsk. bibliotekārā	vidējā bibliotekārā	
1999	42	5	3	25	6
2000	42	6	3	26	7
2001	46	6	3	28	7

### Bibliotēku finansiālā darbība

Gads	Kārtējie izdevumi	Tajā skaitā			Kapitālie izdevumi
		personālam	komplektēšanai	pārējie izdevumi	
1999	87 757	52 184	8 411	27 162	479
2000	88 148	55 605	10 290	22 253	480
2001	88 187	59 043	12 486	16 658	609

### Bibliotēku automatizācija (2001)

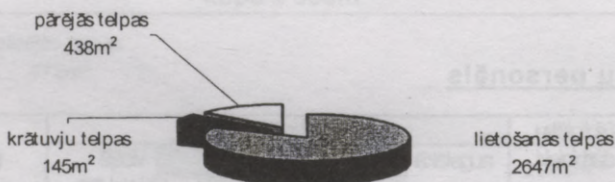
Krāslavas rajona bibliotēkās pavisam ir 5 datori, no tiem 4 personālam un 1 lasītājiem. Interneta pieslēgums 2 datoriem. Datortehnikas uzturēšanas izmaksas Ls 900, tajā skaitā dibinātāju līdzekļi - Ls 900

## Ludzas rajons

Vispārīgās ziņas

Gads	Bibliotēku skaits	Bibliotēku telpu kopējā platība m <sup>2</sup>
1999	38	3 191
2000	38	3 190
2001	37	3 230

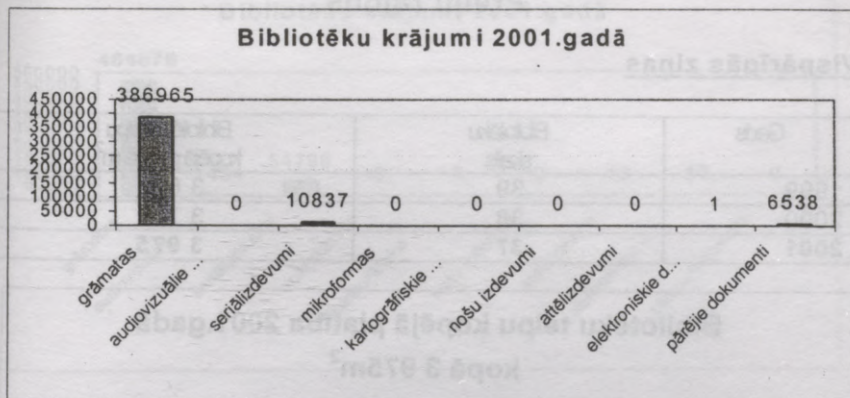
Bibliotēku telpu kopējā platība 2001.gadā  
kopā 3 230m<sup>2</sup>

Bibliotēku izmantošana

Gads	Lasītāju skaits	Apmeklējumu skaits	Izsniegumu skaits	Nosūtīti SBA pieprasījumi	Saņemti SBA pieprasījumi
1999	11 827	141 492	480 453	89	73
2000	12 209	146 231	518 079	59	51
2001	12 400	176 953	517 627	105	90

Bibliotēku krājumu kustība

Gads	Krājumos ienācis	No krājumiem izslēgts	Krājumi pārskata perioda beigās
1999	10 235	11 266	414 941
2000	11 920	12 186	414 941
2001	11 083	22 123	404 341



### Bibliotēku personāls

Gads	Bibliotēku darbinieki	Izglītība			Pārējais personāls
		augstākā	tsk. bibliotekārā	vidējā bibliotekārā	
1999	54	6	4	27	6
2000	51	6	4	24	4
2001	54	6	4	26	5

### Bibliotēku finansiālā darbība

Gads	Kārtējie izdevumi	Tajā skaitā			Kapitālie izdevumi
		personālam	komplektēšanai	pārējie izdevumi	
1999	93 569	55 841	12 757	24 971	1 439
2000	97 437	59 602	16 251	21 584	0
2001	104 197	69 534	14 384	20 279	220

### Bibliotēku automatizācija (2001)

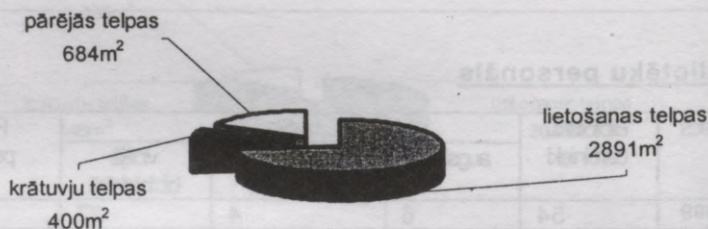
Ludzas rajona bibliotēkās pavisam ir 9 datori, no tiem 5 personālam un 4 lasītājiem. Interneta pieslēgums 4 datoriem. Datortehnikas uzturēšanas izmaksas Ls 2 354, tajā skaitā dibinātāju līdzekļi - Ls 1 818, cits finansējums Ls 536

## Preiļu rajons

### Vispārīgās ziņas

Gads	Bibliotēku skaits	Bibliotēku telpu kopējā platība m <sup>2</sup>
1999	39	3 698
2000	38	3 781
2001	37	3 975

### Bibliotēku telpu kopējā platība 2001.gadā kopā 3 975m<sup>2</sup>

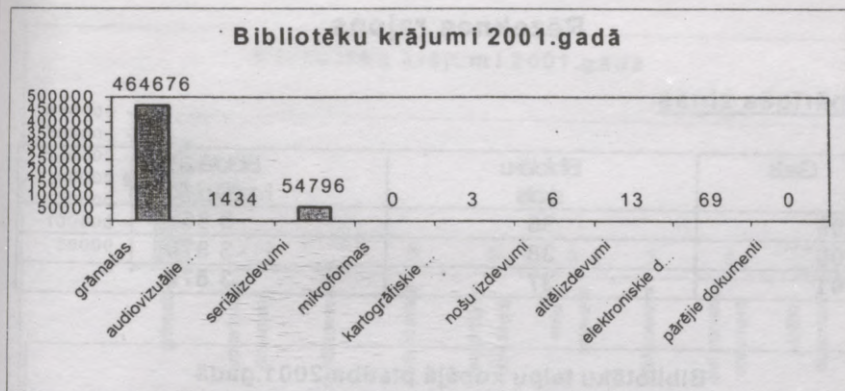


### Bibliotēku izmantošana

Gads	Lasītāju skaits	Apmeklējumu skaits	Izniegumu skaits	Nosūtīti SBA pieprasījumi	Saņemti SBA pieprasījumi
1999	13 085	170 276	596 383	893	1 016
2000	13 585	182 384	629 145	722	1 021
2001	13 865	188 129	649 606	961	1 273

### Bibliotēku krājumu kustība

Gads	Krājumos ienācis	No krājumiem izslēgts	Krājumi pārskata perioda beigās
1999	15 829	15 776	535 758
2000	19 264	20 396	536 969
2001	28 246	29 738	520 997



### Bibliotēku personāls

Gads	Bibliotēku darbinieki	Izglītība			Pārējais personāls
		augstākā	tsk bibliotekārā	vidējā bibliotekārā	
1999	54	8	4	18	10
2000	54	8	4	18	11
2001	55	9	3	19	11

### Bibliotēku finansiālā darbība

Gads	Kārtējie izdevumi	Tajā skaitā			Kaptālie izdevumi
		personālam	komplektēšanai	pārējie izdevumi	
1999	127 673	81 121	23 955	22 597	1 439
2000	132 085	81 346	27 508	23 231	2 909
2001	139 063	86 194	28 879	23 990	11 653


### Bibliotēku automatizācija (2001)

Preiļu rajona bibliotēkās pavisam ir 22 datori, no tiem 10 personālam un 12 lasītājiem. Interneta pieslēgums 20 datoriem. Datortehnikas uzturēšanas izmaksas Ls 2 850, tajā skaitā dibinātāju līdzekļi - Ls 850

## Rēzeknes rajons

### Vispārīgās ziņas

Gads	Bibliotēku skaits	Bibliotēku telpu kopējā platība m <sup>2</sup>
1999	38	3 867
2000	38	3 875
2001	37	3 879




### Bibliotēku izmantošana

Gads	Lastāju skaits	Apmeklējumu skaits	Izsniegumu skaits	Nosūtīti SBA pieprasījumi	Saņemti SBA pieprasījumi
1999	11 896	111 735	368 918	93	65
2000	11 869	115 090	382 061	156	113
2001	11 773	119 426	429 909	106	65

### Bibliotēku krājumu kustība

Gads	Krājumosienācis	No krājumiem izslēgts	Krājumi pārskata perioda beigās
1999	11 308	9 294	348 672
2000	16 398	11 553	354 727
2001	15 004	13 595	351 525

**Bibliotēku krājumi 2001.gadā**



**Bibliotēku personāls**

Gads	Bibliotēku darbinieki	Izglītība			Pārējais personāls
		augstākā	tsk. bibliotekārā	vidējā bibliotekārā	
1999	50	11	4	15	25
2000	50	12	5	14	21
2001	50	12	5	15	13

**Bibliotēku finansiālā darbība**

Gads	Kārtējie izdevumi	Tajā skaitā			Kapitālie izdevumi
		personālam	komplektēšanai	pārējie izdevumi	
1999	91 611	53 607	14 027	23 977	0
2000	96 642	55 325	14 945	26 372	162
2001	102 483	56 642	20 761	25 080	362

**Bibliotēku automatizācija (2001)**

Rēzeknes rajona bibliotēkās pavisam ir 3 datori, no tiem 1 personālam un 2 lasītājiem. Interneta pieslēgums 2 datoriem. Datortehnikas uzturēšanas izmaksas Ls 214, tajā skaitā dibinātāju līdzekļi - Ls 214

## Bērnu bibliotēkas

### Vispārīgās ziņas

Gads	Bibliotēku skaits	Bibliotēku telpu kopējā platība m <sup>2</sup>
1999	66	10 295
2000	57	10 625
2001	57	10 513


### Bibliotēku izmantošana

Gads	Lastītāju skaits	Apmeklējumu skaits	Izniegumu skaits	Nosūtīti SBA pieprasījumi	Saņemti SBA pieprasījumi
1999	73 941	881 750	2 372 413	210	17
2000	66 938	773 416	2 095 416	445	173
2001	71 792	798 166	2 148 651	828	199

### Bibliotēku krājumu kustība

Gads	Krājumosienācis	No krājumiem izslēgts	Krājumi pārskata perioda beigās
1999	41 935	50 542	1 252 155
2000	34 743	67 612	1 055 334
2001	37 293	64 305	1 031 911

Bibliotēku krājumi 2001.gadā



**Bibliotēku personāls**

Gads	Bibliotēku darbinieki	Izglītība			Pārējais personāls
		augstākā	tsk. bibliotekārā	vidējā bibliotekārā	
1999	186	63	37	90	72
2000	158	55	28	71	61
2001	162	56	26	83	59

**Bibliotēku finansiālā darbība**

Gads	Kārtējie izdevumi	Tajā skaitā			Kapitālie izdevumi
		personālam	komplektēšanai	pārējie izdevumi	
1999	297 320	184 856	38 192	74 272	4 678
2000	251 385	167 143	32 243	51 999	975
2001	265 683	173 133	32 432	60 118	6 557

**Bibliotēku automatizācija (2001)**

Bērnu bibliotēkās pavisam ir 37 datori. Interneta pieslēgums 18 datoriem. Datortehnikas uzturēšanas izmaksas Ls 10 513

2001  
LATVIJAS BIBLIOTĒKU  
DARBA RĀDĪTĀJI

Sastādītāja: **Evija Ragozina**

Datorsalikums: **Gunta Lūse**  
**Evija Ragozina**

Parakstīts iespēšanai 10.02.2003  
Metiens 200 eks. Pasūt. Nr. 8  
Līgumcena  
Latvijas Nacionālā bibliotēka, K.Barona iela 14,  
LV - 1423

THE UNIVERSITY OF CHICAGO  
LIBRARY  
540 EAST 57TH STREET  
CHICAGO, ILL. 60637

2001  
LATVIJAS BIBLIOTĒKU  
DARBA RĀDĪTĀJI

Sastādītāja: Evija Rāgozina

Datorsaīkums: Gunta Lūša  
Evija Rāgozina

Pārskats iespiests 10.02.2003  
Matiņa 200. aka. I. asul. Nr. 8  
Vilņucena  
Latvijas Nacionālā bibliotēka, K. Barona iela 13.  
LV - 1423

LATVIJAS NACIONĀLA BIBLIOTEKA



0303024779

**OBLIGĀTAIS  
EKSEMPLĀRS**

1-

2003-3  
L 195