

33
1320

Arhive
1000

VALSTS STATISTISKĀ PĀRVALDE

PILSĒTU PAŠVALDĪBU FINANSES
1920. — 1930.

Sastādījis J. Jurevics. Redigējis V. Salnais.



Bureau de Statistique de l'Etat Letton

FINANCES DES MUNICIPALITÉS
de 1920 à 1930.

Ecrit par J. Jurevics et rédigé par V. Salnais.

RĪGĀ, 1931. GADĀ.

33
1320

VALSTS STATISTISKĀ PĀRVALDE

PILSĒTU PAŠVALDĪBU FINANSES
1920. — 1930.

Sastādījis J. Jurevics. Redīgējis V. Salnais.



Bureau de Statistique de l'Etat Letton

FINANCES DES MUNICIPALITÉS
de 1920 à 1930.

Ecrit par J. Jurevics et rédigé par V. Salnais.

B-1
L-1

RĪGĀ, 1931. GADĀ.

Grāmatu drukatava „Kultūra”,
— Liepājā, —
Helenes ielā № 1, tālrunis 7-47.

L. V. s
In. 244018 ✓

0309046525



Priekšvārds

Pilsētu pašvaldību finanšu statistikas nozarē plašākus pētījumus iesāka 1925. gadā, pēc tam, kad jūlija mēnesī šai jautājumā pārvalde sasauca īpašu apspriedi. Apspriedē piedalījās valsts statistiskās pārvaldes direktors M. Skujenieks, Rīgas pilsētas statistiskā biroja vadītājs H. Pārns, iekšlietu ministrijas, pilsētu pašvaldību nodaļas vadītājs Rob. Kelle un valsts statistiskās pārvaldes iekšējās tirdzniecības statistikas nodaļas vadītājs J. Jurevics. Apspriedē apskatīja jautājumu par pilsētu pašvaldību statistiku vispār, bet sevišķi par finanšu statistiku, attiecībā uz kuŗu nosprauda arī tos principus, kādā veidā šis darbs veicams. Uzņemoties minēto darbu pārvalde apzinājās tā svarīgumu un grūtības, kādas jāpārvar to izvedot un tapēc, lai pašvaldību finanšu statistikas lieta attīstītos pakāpeniski un saskaņoti, tad līdztekus pilsētu pašvaldību budžetu un pārskatu apstrādāšanai, pārvalde strādāja arī pie lauku pašvaldību finanšu statistikas, kuŗu veica atkārt un tā rezultātus publicēja atsevišķā grāmatā „Lauku pašvaldību finanses 1921.—1928/1929.“ sastādījis J. Jurevics un rediģējis V. Salnais.

Pilsētu pašvaldību finanšu statistikas darbs izrādījās daudz sarežģītāks un grūtāks, nekā pirmajā laikā likās. Tapēc arī tas turpinājās sākot ar 1926. gadu līdz 1931. gada sākumam. 1926.—1928. gados strādāja pie programmas izstrādāšanas, kā arī izdarīja dažus mēģinājumus ar budžetu savilkumiem. 1929. gadā iesāka savilkumus par laiku no 1920.—1930. gadam; pirmajos valsts pastāvēšanas gados pilsētu pašvaldību budžetu sastādīšana bija ļoti apgrūtināta smago saimniecisko apstākļu un naudas kursa svārstības dēļ, bet budžetu sastādīšanas tehnika bija zema un tapēc arī savilkumi gāja gauši. Tā kā pārvalde apstrādāja arī 1930. gada budžetus, un ņemot vērā, ka dažas pilsētu pašvaldības papildu budže-

tus vēl sastādīja decembra mēnesī, tad visi materiāli pārvaldes rīcībā nāca tikai 1931. gada sākumā.

Visi galvenie materiāli, kas bija vajadzīgi pilsētu pašvaldību finanšu statistikas lietai ir dabuti no iekšlietu ministrijas pašvaldības departamenta, kuŗus tas saņēma savā administratīvā darbībā. Ar pašvaldības departamenta direktora J. Zankevica kģa laipnu atļauju un pilsētu nodaļas vadītāja Rob. Kelles kģa izpalīdzīgu pretimnākšanu ir izmantoti sekoši materiāli: 1) pilsētu pašvaldību budžeti, 2) pilsētu pašvaldību pārskati par ieņēmumiem un izdevumiem ar paskaidrojumiem un pielikumiem, 3) pilsētu pašvaldību bilances u. c. materiāli. Ziņas par pilsētu pašvaldību aizņēmumiem un pabalstiem pārvalde saņēma no finanšu un izglītības ministrijām, bet ziņas par kģravu nodokļiem no dzelzceļu virsvaldes finanšu direkcijas, jūrniecības un muitas departamentiem. Ziņas par pilsētu pašvaldību parādiem, uzņēmumiem, nodokļu un nodevu likmēm u. c. jautājumiem pārvalde ievāca īpašas ziņu lapas ceļā. Budžetu un pārskatu tehnisko defektu izlabošanai dažādas noskaidrojoša rakstura ziņas ir saņēmtas no pilsētu pašvaldību savienības. Pēdējā arī uz sava rēķina izgatavoja klišejas klātpieliktiem pilsētu pašvaldību ģerboņiem.

Visus pilsētu pašvaldību finanšu statistikas tehniskos darbus izdarīja valsts statistiskās pārvaldes iekšējās tirdzniecības statistikas nodaļā, pie kuŗu veikšanas visu laiku strādāja pārvaldes darbinieks Arvids Bērziņš.

Rīgā, 1931. gada jūlijā.

Valsts statistiskā
pārvalde.

Satura rādītājs.

Table méthodique des matières.

| | Lapas puse | Page |
|---|------------|--|
| | III. | Avant-propos |
| Priekšvārds | | |
| Finances des municipalités de 1920 à 1930 | XIII. | Finanzen der Stadtverwaltungen von 1920.—1930. |
| Ievads | 1 | Introduction |
| I. Ziņu ievākšanas kārtība | 2 | I. Ordre du recueillement des données |
| II. Pilsētu un viņu iedzīvotāju skaits | 8 | II. Nombre des villes et des habitants urbains |
| Nē 1. Pilsētu saraksts 1930. gadā | 9 | Nē 1. Registre des villes en 1930 |
| Nē 2. Pilsētu skaits 1919.—1930. pa apgabaliem | 11 | Nē 2. Nombre des villes de 1919 à 1930 par provinces |
| Nē 3. Pilsētu skaits 1919.—1930 pa apriņķiem | 11 | Nē 3. Nombre des villes de 1919 à 1930 par districts |
| Nē 4. Pilsētu un miestu skaits 1920.—1930. | 14 | Nē 4. Nombre des villes et des bourgs de 1920 à 1930 |
| Nē 5. Pašvaldību tiesību piešķiršana pilsētām un miestiem 1920.—1930. | 15 | Nē 5. Concession des droits d'autonomie aux villes et aux bourgs de 1920 à 1930. |
| Nē 6. Pilsētu un miestu pašvaldību tiesību piešķiršana 1920.—1930. | 16 | Nē 6. Concession des droits d'autonomie aux villes et aux bourgs de 1920 à 1930 |
| Nē 7. Pilsētu un miestu skaits 1920.—1930. pēc iedzīvotāju daudzuma | 17 | Nē 7. Nombre des villes et des bourgs de 1920 à 1930 — par nombre de la population |
| Nē 8. Pilsētu un miestu skaits 1920.—1930. pa apgabaliem | 17 | Nē 8. Nombre des villes et des bourgs de 1920 à 1930 par provinces |
| Nē 9. Pilsētu un miestu skaits 1920.—1930. pa apriņķiem | 18 | Nē 9. Nombre des villes et des bourgs de 1920 à 1930 par districts |
| Nē 10. Miestu skaits 1920.—1930. pa apriņķiem | 18 | Nē 10. Nombre des bourgs de 1920 à 1930 par districts |
| Nē 11. Pilsētu iedzīvotāju skaits 1920.—1930. pa apgabaliem | 19 | Nē 11. Nombre des citadins de 1920 à 1930 par provinces |
| Nē 12. Pilsētu iedzīvotāju skaits 1920.—1930. pa apriņķiem | 19 | Nē 12. Nombre des citadins de 1920 à 1930 par districts |
| Nē 12. a Pilsētu teritorijas platība 1930. | 22 | Nē 12. a Superficie territoriale des villes en 1930 |
| Nē 13. Iedzīvotāju skaits atsevišķās pilsētās un miestos 1920.—1930. | 24 | Nē 13. Nombre des habitants dans les villes et les bourgs de 1920 à 1930 |
| Nē 14. Pilsētu un miestu iedzīvotāju skaits 1920.—1930. (pēc lieluma) | 26 | Nē 14. Nombre des habitants des villes et des bourgs de 1920 à 1930 (par grandeur des villes) |
| Nē 15. Pilsētu un miestu iedzīvotāju skaits 1920.—1930. (pēc lieluma procentos) | 26 | Nē 15. Nombre des habitants des villes et des bourgs de 1920 à 1930 (par taux) |
| Nē 16. Pilsētu un miestu iedzīvotāju skaita pieaugums 1920.—1930. (pēc lieluma) | 26 | Nē 16. Accroissement de la population des villes et des bourgs de 1920 à 1930 (par grandeur de villes) |
| Nē 17. Pilsētu un miestu iedzīvotāju skaits 1920.—1930. (pa apgabaliem) | 28 | Nē 17. Nombre des habitants des villes et des bourgs de 1920 à 1930 (par provinces) |
| Nē 18. Pilsētu un miestu iedzīvotāju skaits 1920.—1930. (pa apgabaliem procentos) | 28 | Nē 18. Nombre des habitants des villes et des bourgs de 1920 à 1930 (par provinces en %) |
| Nē 19. Pilsētu un miestu iedzīvotāju skaita pieaugums 1920.—1930. (pa apgabaliem) | 28 | Nē 19. Accroissement des habitants des villes et des bourgs de 1920 à 1930 (par provinces) |
| Nē 20. Pilsētu un miestu iedzīvotāju skaits 1920.—1930. (pa apriņķiem) | 30 | Nē 20. Nombre des habitants des villes et des bourgs de 1920 à 1930 (par districts) |
| Nē 21. Iedzīvotāju skaits pilsētās 1930. g. pēc pavalstniecības | 32 | Nē 21. Nombre des habitants dans les villes en 1930 d'après la sujétion |
| Nē 22. Tautības pilsētās 1925.—1930. | 34 | Nē 22. Nationalités ethniques dans les villes de 1925 à 1930 |
| Nē 23. Pilsētu iedzīvotāji pēc tautībām 1930. | 35 | Nē 23. Nationalités ethniques des citadins en 1930 |
| Nē 24. Iedzīvotāju nodarbošanās pilsētās 1925. gadā | 38 | Nē 24. Occupations des habitants urbains en 1925 |
| III. Pilsētu pašvaldību budžeti | 41 | III. Budgets des municipalités |
| 1. Budžetu apstiprināšana | 41 | 1. Sanction des budgets |
| Nē 25. Pilsētu pašvaldību pamatu budžetu apstiprināšana domē 1920.—1930. | 42 | Nē 25. Sanction des budgets fondamentaux des villes de 1920 à 1930 |
| Nē 26. Pamata budžeta apstiprināšanas laiks 1920.—1930. | 45 | Nē 26. Période de la sanction du budget fondamental de 1920 à 1930 |
| Nē 27. Papildu budžeta apstiprināšanas nokavēšana 1920.—1930. | 45 | Nē 27. Retardement de la sanction du budget supplémentaire de 1920 à 1930 |
| Nē 28. Papildu budžeti 1920.—1930. | 46 | Nē 28. Budgets supplémentaires de 1920 à 1930 |
| Nē 29. Papildu budžetu skaits 1920.—1930. | 47 | Nē 29. Nombre des budgets supplémentaires de 1920 à 1930 |
| 2. Budžetu summas | 47 | 2. Sommes des budgets |
| Nē 30. Pilsētas un miest | 48 | Nē 30. Villes et bourgs |

| | | | |
|---|----|--|----|
| № 31. Pilsētu pašvaldību budžeti 1920.—1930. (1.000 ls) | 49 | № 31. Budgets des municipalités de 1920 à 1930 (en 1.000 de ls) | 49 |
| № 32. Pilsētu pašvaldību papildu budžeti pēc kārtas 1920.—1930. (1.000 ls) | 50 | № 32. Budgets supplémentaires des municipalités de 1920 à 1930 (en 1.000 de ls) | 50 |
| № 33. Pamata un papildu budžeti 1920.—1930. | 51 | № 33. Budgets fondamentaux et supplémentaires de 1920 à 1930 | 51 |
| № 34. Miestu un pilsētu budžeti 1920.—1930. | 51 | № 34. Budgets des bourgs et des villes de 1920 à 1930 | 51 |
| № 35. Zelta franks resp. lats caurmērā mēnesī maksāja | 52 | № 35. Valeur mensuelle moyenne du franc d'or resp. du lat | 52 |
| № 36. Pilsētu skaits pēc papildu budžetu nozīmes 1920.—1930. | 53 | № 36. Nombre des villes d'après l'importance des budgets supplémentaires de 1920 à 1930 | 53 |
| № 37. Pilsētu budžeti 1920.—1930. (pēc grupām) | 54 | № 37. Budgets de villes de 1920 à 1930 (par groupes) | 54 |
| № 38. Pilsētu budžeti 1920.—1930. (pa apgabaliem) | 54 | № 38. Budgets des villes de 1920 à 1930 (par provinces) | 54 |
| 3. Ieņēmumu budžeti | 55 | 3. Budgets des recettes | 55 |
| № 39. Ieņēmumu budžetu kopsavilkums (brutto) 1920.—1930. | 56 | № 39. Total des budgets des recettes (brutto) de 1920 à 1930 | 56 |
| a. Nodokļi un nodevas | 59 | a. Impôts et contributions | 59 |
| № 40. Nodokļi un nodevas 1920.—1930. | 61 | № 40. Impôts et contributions de 1920 à 1930 | 61 |
| № 41. Nodokļi un nodevas 1920.—1930. (pa apgabaliem) | 62 | № 41. Impôts et contributions de 1920 à 1930 (par provinces) | 62 |
| № 42. Nodokļi un nodevas 1920.—1930. (pa pilsētu grupām) | 64 | № 42. Impôts et contributions de 1920 à 1930 (par groupes des villes) | 64 |
| № 43. Piemaksas vai daļas no valsts nodokļiem 1920.—1930. (pa pilsētu grupām) | 64 | № 43. Paiements supplém. ou partie de l'impôt d'Etat de 1920 à 1930 (par groupes des villes) | 64 |
| № 44. Nodokļi un nodevas pa atsevišķām pilsētām 1920.—1930. | 66 | № 44. Impôts et contributions par villes de 1920 à 1930 | 66 |
| a. a. Piemaksas vai daļas no valsts nodokļiem | 65 | a. a. Paiements supplém. ou partie de l'impôt d'Etat | 65 |
| № 45. Piemaksas vai daļas pie valsts nodokļiem | 67 | № 45. Paiements supplém. ou partie de l'impôt d'Etat | 67 |
| № 46. Nodokļi un nodevas pilsētu pašvaldībās 1920.—1930. (procentos) | 68 | № 46. Impôts et contributions des municipalités de 1920 à 1930 (pourcentage) | 68 |
| 1) Ieņēmuma nodoklis | 67 | 1) Impôt sur le revenu | 67 |
| № 47. Ieņēmuma nodoklis. | 70 | № 47. Impôt sur le revenu | 70 |
| № 48. Vērtības pieauguma nodoklis | 70 | № 48. Impôt sur l'augmentation de la valeur | 70 |
| 2) Vērtības pieauguma nodoklis | 71 | 2) Impôt sur l'augmentation de la valeur | 71 |
| 3) Tirdzniecības-rūpniecības zīmju nodoklis | 73 | 3) Impôt sur les patentes commerciales et industrielles | 73 |
| № 49. Tirdzniecības-rūpniecības zīmes 1920.—1930. | 74 | № 49. Patentes commerciales et industrielles de 1920 à 1930 | 74 |
| № 50. Procentuālais peļņas nodoklis 1920.—1930. | 74 | № 50. Impôt proportionnel sur le bénéfice de 1920 à 1930 | 74 |
| № 51. Tirdzniecības un rūpniecības zīmju kategorijas atkarībā no uzņēmumu apgrozījuma | 76 | № 51. Catégories des patentes commerciales et industrielles dépendant du mouvement de l'entreprise | 76 |
| № 52. Tirdzniecības zīmju kategorijas kredītiestādēm un apdrošināšanas uzņēmumiem | 76 | № 52. Catégories des patentes commerc. des institutions de crédit et d'assurance | 76 |
| № 53. Tirdzniecības uzņēmumu skaits pilsētās 1929. g. | 77 | № 53. Nombre des entreprises commerciales dans les villes en 1929 | 77 |
| 4) Procentuālais peļņas nodoklis | 77 | 4) Impôt proportionnel sur le bénéfice | 77 |
| 5) Nodoklis no nekustamas mantas pilsētās | 78 | 5) Impôt sur immeuble dans les villes | 78 |
| № 54. Nekustamās mantas nodoklis 1920.—1930. | 80 | № 54. Impôts sur immeuble de 1920 à 1930 | 80 |
| 6) Nodoklis no notariāliem aktiem | 81 | 6) Impôt sur les documents notariaux | 81 |
| 7) Patentu nodoklis | 82 | 7) Impôt sur patentes | 82 |
| b. b. Patstāvīgie nodokļi | 83 | b. b. Impôts permanents | 83 |
| № 55. Patstāvīgie nodokļi 1920.—1930. (1.000 ls) | 82 | № 55. Impôts permanents de 1920 à 1930 (en 1.000 de ls) | 82 |
| № 56. Pilsētu patstāvīgo nodokļu likumā paredzētās likmes | 84 | № 56. Taux destinés par la loi des permanents impôts municipaux | 84 |
| № 57. Patstāvīgie nodokļi 1920.—1930. (pa pilsētu grupām) | 85 | № 57. Impôts permanents de 1920 à 1930 (par groupes des villes) | 85 |
| № 58. Nodevas 1920.—1930. (pa pilsētu grupām) | 86 | № 58. Contributions de 1920 à 1930 (par groupes des villes) | 86 |
| 1) Nodoklis no dzīvokļiem | 87 | 1) Impôts sur logements | 87 |
| № 59. Dzīvokļu skaits 1930. | 88 | № 59. Nombre des logements en 1930 | 88 |
| № 60. Dzīvokļu nodoklis 1920.—1930. | 89 | № 60. Impôts sur logements de 1920 à 1930 | 89 |
| № 61. Dzīvokļu nodokļa likmes Rīgā 1930. | 90 | № 61. Taux des impôts sur logements à Riga en 1930 | 90 |
| № 62. Dzīvokļu nodokļa likmes Liepājā 1930. | 90 | № 62. Taux des impôts sur logements à Liepaja en 1930 | 90 |
| № 63. Dzīvokļu nodokļa likmes Daugavpilī 1930. | 91 | № 63. Taux des impôts sur logements à Daugavpils en 1930 | 91 |
| № 64. Dzīvokļu nodokļa likmes Jelgavā 1930. | 91 | № 64. Taux des impôts sur logements à Jelgava en 1930 | 91 |
| 2) Nodoklis no tirdzniecības uzņēmumu telpām | 92 | 2) Impôt sur localités des entreprises commerciales | 92 |
| № 65. Tirdzniecības uzņēmumu telpu nodoklis 1920. - 1930. | 93 | № 65. Impôts sur localités des entreprises commerciales de 1920 à 1930 | 93 |
| 3) Nodoklis no ūtrupēm | 93 | 3) Impôt sur enchères | 93 |
| 4) Nodoklis no biljardiem | 94 | 4) Impôt sur billards | 94 |
| 5) Nodoklis no mūzikas instrumentiem un orķestriem | 94 | 5) Impôt sur instruments musicaux et orchestres | 94 |
| 6) Nodoklis no zirgiem un ekipāžām | 94 | 6) Impôt sur chevaux et équipages | 94 |
| 7) Nodoklis no suņiem | 94 | 7) Impôt sur chiens | 94 |
| 8) Nodoklis no laivām, motorlaivām u. jachtām. | 95 | 8) Impôt sur bateaux, bateaux à moteur et yachts | 95 |
| 9) Nodoklis no izpriečām | 95 | 9) Impôt sur divertissements | 95 |

| | | | | | |
|-------|--|-----|-------|---|-----|
| № 66. | Izpriecu nodoklis 1920.—1930. | 97 | № 66. | Impôt sur divertissements de 1920 à 1930 | 97 |
| | 10) Patentu nodoklis | 99 | | 10) Impôt sur patentes | 99 |
| | 11) Traktieru nodoklis | 100 | | 11) Impôt sur cabarets et restaurants | 100 |
| № 67. | Reibinošu dzērienu tirgotavu un ražotavu skaits 1930. | 98 | № 67. | Nombre des négociants et des fabricants de boissons enivrants en 1930 | 98 |
| № 68. | Traktieru nodoklis 1920.—1930. | 100 | № 68. | Impôt sur cabarets et restaurants de 1920 à 1930 | 100 |
| № 69. | Reibinošu dzērienu tirgotavu un ražotavu skaits pilsētās 1920.—1930. | 102 | № 69. | Nombre des négociants et des fabricants de boissons enivrants dans les villes de 1920 à 1930 | 102 |
| № 70. | Tirgus nodoklis 1920.—1930. | 104 | № 70. | Droits de marché de 1920 à 1930 | 104 |
| № 71. | Krāvu nodoklis 1920.—1930. | 105 | № 71. | Impôt de chargement de 1920 à 1930 | 105 |
| | 12) Nodoklis no tirgošanās uz ielām un laukumiem | 102 | | 12) Impôt sur commerce ambulante et aux marchés | 102 |
| | 13) Nodoklis no ievadamiem un izvedamiem dzelzceļu un ūdensceļu lādiņiem | 106 | | 13) Impôt sur chargements d'importation et d'exportation par chemins de fer et par voies d'eaux | 106 |
| | 14) Nodoklis no govīm, kazām, aitām un cūkām | 108 | | 14) Impôt sur vaches, chèvres, moutons et porcs | 108 |
| | 15) Vasarnieku un peldu viesu nodoklis | 108 | | 15) Impôt sur villégiateurs et baigneurs | 108 |
| | 16) Nodoklis no pierakstīšanās | 108 | | 16) Impôt sur logement | 108 |
| | 17) Nodoklis no mantu un pasažieru pārva- dāšanas | 108 | | 17) Impôt sur transport de marchandises et de voyageurs | 108 |
| | 18) Nodoklis no rokas ratiņiem | 109 | | 18) Impôt sur charrettes | 109 |
| | 19) Nodoklis no siltumnīcām, dārznīcībām un tamlīdzīgiem pasākumiem un uzņēmumiem | 109 | | 19) Impôt sur serres-chaudes, jardinages et entreprises similaires | 109 |
| | 20) Nodoklis par būvplānu apstiprināšanu un būvdarbu atļaušanu | 109 | | 20) Impôt sur attestation de plans de con- struction et permissions de constructions | 109 |
| | 21) Nodoklis par gaļas sanitāro pārraudzību | 110 | | 21) Impôt sur inspection sanitaire de viande | 110 |
| № 72. | Nodoklis par gaļas sanitāro pārraudzību 1920.—1930. | 109 | № 72. | Impôt sur inspection sanitaire de viande de 1920 à 1930 | 109 |
| | 22) Dzimsarakstu nodoklis | 111 | | 22) Impôts de l'Etat civil | 111 |
| | 23) Pārējie nodokļi | 111 | | 23) Autres impôts | 111 |
| № 73. | Pārējie nodokļi 1920.—1922. | 112 | № 73. | Autres impôts de 1920 à 1922 | 112 |
| | c. c. Nodevas | 113 | | c. c. Contributions | 113 |
| | 1) Nodevas par kuģu un liellaivu pārziemo- šanu ostās un piestātnēs | 114 | | 1) Contributions sur hivernage de navires et de bateaux | 114 |
| | 2) Nodevas par izdodamām apliecībām un citiem dokumentiem | 114 | | 2) Contribution sur certificats et autres documents | 114 |
| | 3) Nodevas no tiltiem un celtuvēm | 114 | | 3) Contributions sur ponts et prames | 114 |
| | 4) Maksa par pilsētas mēru un svaru lietošanu | 114 | | 4) Utilisation de la balance publique | 114 |
| | 5) Nodevas ires lietu sūdzībās | 115 | | 5) Contributions sur plaintes en affaires de loyer | 115 |
| | 6) Kanalizācijas nodevas | 115 | | 6) Contributions sur canalisations | 115 |
| | 7) Ielu un ceļu uzturēšanas nodevas | 115 | | 7) Entretien des rues et des chemins | 115 |
| | 8) Dūmvadu tīrīšanas nodevas | 115 | | 8) Contributions sur ramonage | 115 |
| | 9) Zemes uzmērīšanas un taksācijas nodevas | 115 | | 9) Contributions sur arpentage et taxation de terres | 115 |
| № 74. | Nodevas 1920.—1930. | 116 | № 74. | Contributions de 1920 à 1930 | 116 |
| | b) Nekustama manta | 116 | | b) Immeubles | 116 |
| № 75. | Lauksaimniecībā lietotā zeme 1930. | 119 | № 75. | Terres agricoles en 1930 | 119 |
| № 76. | Pilsētu pašvaldību ēkas 1930. pēc materiāla | 119 | № 76. | Nombre des maisons appartenant aux municipalités en 1930 d'après matériel | 119 |
| № 77. | Pilsētu pašvaldību ēku skaits 1930. (pēc stāvu skaita) | 120 | № 77. | Nombre des maisons appartenant aux municipalités en 1930 (par nombre d'étages) | 120 |
| № 78. | Ieņēmumi no nekustamas mantas 1920.—1930. | 121 | № 78. | Recettes des immeubles de 1920 à 1930 | 121 |
| № 79. | Ieņēmumi no nekustamas mantas 1925.—1930. | 121 | № 79. | Recettes des immeubles de 1925 à 1930 | 121 |
| | c) Uzņēmumu peļņa | 122 | | c) Bénéfice des entreprises | 122 |
| № 80. | Uzņēmumu peļņa 1920.—1930. | 122 | № 80. | Bénéfice des entreprises de 1920 à 1930 | 122 |
| № 81. | Dažu uzņēmumu peļņa 1920.—1930. | 123 | № 81. | Bénéfice de diverses entreprises de 1920 à 1930 | 123 |
| | d) Veselības aizsardzība un higiēna | 124 | | d) Sauvegarde sanitaire et hygiène | 124 |
| № 82. | Ārstniecības naudas u. c. 1920.—1930. | 125 | № 82. | Paiement pour traitement médical et autres de 1920 à 1930 | 125 |
| № 83. | Ārstēšanas naudas 1920.—1930. pa grupām (ls) | 125 | № 83. | Paiement pour traitement médical de 1920 à 1930 par groupes (en Ls) | 125 |
| № 84. | Ārstēšanas naudas 1920.—1930. (pēc iestādēm) | 126 | № 84. | Paiement pour traitement médical de 1920 à 1930 (par établissements) | 126 |
| | e) Dažādas atlīdzības | 127 | | e) Indemnités diverses | 127 |
| № 85. | Dažādas atlīdzības 1920.—1930. | 127 | № 85. | Indemnités diverses de 1920 à 1930 | 127 |
| № 86. | Dažādas atlīdzības (pa iestādēm) | 128 | № 86. | Indemnités diverses (par institutions) | 128 |
| № 87. | Mācības naudas 1920.—1930. (pēc skolām) | 129 | № 87. | Rétribution scolaire de 1920 à 1930 (par écoles) | 129 |
| № 88. | Mācības naudas 1920.—1930. (ls) | 130 | № 88. | Rétribution scolaire de 1920 à 1930 (en Ls) | 130 |
| | f) Pabalsti | 130 | | f) Subvention | 130 |
| № 89. | Pabalsti pilsētu pašvaldībām 1920.—1930. | 131 | № 89. | Subvention aux municipalités de 1920 à 1930 | 131 |
| № 90. | Pabalsti 1920.—1930. (1.000 ls) | 132 | № 90. | Subventions de 1920 à 1930 (en 1.000 de Ls) | 132 |
| | g) Finanšu operācijas | 132 | | g) Opérations financières | 132 |
| № 91. | Finanšu operācijas 1920.—1930. | 133 | № 91. | Opérations financières de 1920 à 1930 | 133 |
| № 92. | Finanšu operācijas 1920.—1930. (pēc veidiem) | 133 | № 92. | Opérations financières de 1920 à 1930 (par genres) | 133 |
| № 93. | Kapitālu izlietošana Rīgā 1920.—1930. (1.000 ls) | 134 | № 93. | Utilisation des capitaux à Riga de 1920 à 1930 (en 1.000 de Ls) | 134 |
| | h) Izdevumu atmaksas 1920.—1930. | 135 | | h) Remboursement de dépenses de 1920 à 1930 | 135 |
| № 94. | Izdevumu atmaksas 1920.—1930. | 136 | № 94. | Remboursement de dépenses de 1920 à 1930 | 136 |

| | | | | | |
|---------|---|-----|---------|---|-----|
| Nē 95. | Pilsētu pašvaldības netto budžeti 1920.—1930. | 137 | Nē 95. | Budgets net des administrations des villes de 1920 à 1930 | 137 |
| | i) Neparedzēti ieņēmumi | 137 | | j) Recettes imprévues | 138 |
| | j) Netto budžets | 138 | | i) Budgets net | 140 |
| Nē 96. | Pilsētu pašvaldību ieņēmumi caurmērā 1928. - 1930. | 140 | Nē 96. | Moyenne des recettes des municipalités de 1928 à 1930 | 140 |
| Nē 97. | Pilsētu pašvaldību ieņēmumi 1920.—1930. | 142 | Nē 97. | Recettes des municipalités de 1920 à 1930 | 142 |
| | k) Kārtējie un ārkārtējie ieņēmumi | 143 | | k) Recettes ordinaires et extraordinaires | 143 |
| Nē 98. | Kārtējie un ārkārtējie ieņēmumi 1920.—1930. | 145 | Nē 98. | Recettes ordinaires et extraordinaires de 1920 à 1930 | 145 |
| Nē 99. | Ārkārtējie ieņēmumi 1920.—1930. | 145 | Nē 99. | Recettes extraordinaires de 1920 à 1930 | 145 |
| Nē 100. | Ārkārtējie ieņēmumi 1920.—1930. (pa pilsētu grupām) | 145 | Nē 100. | Recettes extraordinaires de 1920 à 1930 (par groupes des villes) | 145 |
| | 4. Izdevumu budžeti (netto) | 146 | | 4. Budgets des dépenses (netto) | 146 |
| | a) Administratīvie izdevumi | 148 | | a) Dépenses administratives | 148 |
| Nē 101. | Administratīvie izdevumi 1920.—1930. | 146 | Nē 101. | Dépenses administratives de 1920 à 1930 | 146 |
| Nē 102. | Administratīvie izdevumi 1920.—1930. (pēc rakstura) | 147 | Nē 102. | Dépenses administratives de 1920 à 1930 (par genres) | 147 |
| Nē 103. | Pilsētu galvas 1930. (pēc vecuma) | 147 | Nē 103. | Maires en 1930 (par âge) | 147 |
| Nē 104. | Pilsētu galvas 1930. (pēc izglītības un nodarbošanās) | 148 | Nē 104. | Maires en 1930 (par instruction et occupation) | 148 |
| Nē 105. | Pilsētu valdes locekļi 1930. (pēc vecuma) | 150 | Nē 105. | Membres de la municipalité en 1930 (par âge) | 150 |
| Nē 106. | Pilsētu valdes locekļi 1930. (pēc izglītības un nodarbošanās) | 152 | Nē 106. | Membres de la municipalité en 1930 (par instruction et occupation) | 152 |
| Nē 107. | Darbinieku skaits 1929. gadā 15. aprīlī | 154 | Nē 107. | Nombre des employés au 15 avril 1929 | 154 |
| Nē 108. | Darbinieku skaits 1929. gadā 15. aprīlī (grupu sadalījumā) | 155 | Nē 108. | Nombre des employés au 15 avril 1929 (répartition par groupes) | 155 |
| Nē 109. | Rīgas pilsētas darbinieki pēc kategorijām 1929. g. 15. aprīlī | 156 | Nē 109. | Personnel de la municipalité de Riga sur contrat au 15 avril 1929 | 156 |
| Nē 110. | Rīgas pilsētas pašvaldības algotu darbinieku skaits 1914.—1931. | 157 | Nē 110. | Personnel appointé de la municipalité de Riga de 1914 à 1931 | 157 |
| Nē 111. | Provinces pilsētu darbinieku skaits 1929. gadā 15. aprīlī | 158 | Nē 111. | Personnel appointé des municipalités des provinces au 15 avril 1929 | 158 |
| | b) Nekustama manta | 159 | | b) Immeubles | 159 |
| Nē 112. | Nekustama manta 1920.—1930. | 160 | Nē 112. | Immeubles de 1920 à 1930 | 160 |
| | c) Uzņēmumu zaudējumi | 160 | | c) Pertes des entreprises | 160 |
| Nē 113. | Uzņēmumu zaudējumi 1920.—1930. | 161 | Nē 113. | Pertes des entreprises de 1920 à 1930 | 161 |
| Nē 114. | Slimnīcu un slimnieku skaits 1929. gadā | 162 | Nē 114. | Nombre des hôpitaux et des malades en 1929 | 162 |
| | d) Veselības aizsardzība un higiēna | 162 | | d) Service de santé et de l'hygiène | 162 |
| Nē 115. | Slimnīcas pēc grupām 1929. gadā | 163 | Nē 115. | Groupes des hôpitaux en 1929 | 163 |
| Nē 116. | Veselības aizsardzība un higiēna 1920.—1930. | 164 | Nē 116. | Service de santé et de l'hygiène de 1920 à 1930 | 164 |
| Nē 117. | Veselības aizsardzības un higiēnas ieņēmumi un izdevumi 1920.—1930. | 165 | Nē 117. | Recettes et dépenses du service de santé et de l'hygiène de 1920 à 1930 | 165 |
| Nē 118. | Izdevumi veselības aizsardzībai un higiēnai 1920.—1930. | 166 | Nē 118. | Dépenses pour service de santé et de l'hygiène de 1920 à 1930 | 166 |
| Nē 119. | Dziedniecības iestādes | 167 | Nē 119. | Maisons de santé | 167 |
| | e) Izglītības veicināšana | 167 | | e) Encouragement de l'instruction | 167 |
| Nē 120. | Izdevumi izglītības veicināšanai 1920.—1930. | 168 | Nē 120. | Dépenses pour encouragement de l'instruction de 1920 à 1930 | 168 |
| Nē 121. | Obligatoriskās skolas 1920.—1930. | 169 | Nē 121. | Ecoles obligatoires de 1920 à 1930 | 169 |
| Nē 122. | Pilsētu pašvaldību pamatskolas 1929./1930. mācības gadā | 170 | Nē 122. | Ecoles élémentaires des municipalités en 1929/1930 | 170 |
| Nē 123. | Obligatoriskās skolas 1920.—1930. | 171 | Nē 123. | Ecoles obligatoires de 1920 à 1930 | 171 |
| Nē 124. | Vidusskolas 1920.—1930. | 171 | Nē 124. | Ecoles moyennes de 1920 à 1930 | 171 |
| Nē 125. | Izglītības veicināšana 1920.—1930. | 172 | Nē 125. | Encouragement de l'instruction de 1920 à 1930 | 172 |
| Nē 126. | Slēgtā apgāde 1930. | 173 | Nē 126. | Assistance dans les asiles en 1930 | 173 |
| Nē 127. | Apgādājamo skaits 1930. gadā 1. jūlijā | 174 | Nē 127. | Nombre des infirmes au 1 juillet 1930 | 174 |
| Nē 128. | Atklātā apgāde 1929./1930. | 175 | Nē 128. | Assistance à domicile en 1929/1930 | 175 |
| | f) Sociālā palīdzība | 176 | | f) Assistance publique | 176 |
| Nē 129. | Sociālā palīdzība 1920.—1930. | 176 | Nē 129. | Assistance publique de 1920 à 1930 | 176 |
| Nē 130. | Atklātā apgāde 1920.—1930. | 177 | Nē 130. | Assistance à domicile de 1920 à 1930 | 177 |
| Nē 131. | Slēgtā apgāde 1920.—1930. | 178 | Nē 131. | Assistance dans les asiles de 1920 à 1930 | 178 |
| Nē 132. | Sociālās apgādes izdevumi 1920.—1930. (pēc mērķiem) | 180 | Nē 132. | Dépenses de l'assistance publique de 1920 à 1930 (par buts) | 180 |
| | g) Labierīcība | 180 | | g) Établissements de bon-ordre | 180 |
| Nē 133. | Labierīcība 1920.—1930. | 181 | Nē 133. | Établissements de bon-ordre de 1920 à 1930 | 181 |
| Nē 134. | Labierīcība 1920.—1930. | 182 | Nē 134. | Établissements de bon-ordre de 1920 à 1930 | 182 |
| | h) Finanšu operācijas | 183 | | h) Opérations financières | 183 |
| Nē 135. | Finanšu operācijas 1920.—1930. | 184 | Nē 135. | Opérations financières de 1920 à 1930 | 184 |
| Nē 136. | Finanšu operācijas 1920.—1930. | 185 | Nē 136. | Opérations financières de 1920 à 1930 | 185 |
| | i) Neparedzēti izdevumi | 185 | | i) Dépenses imprévues | 185 |
| | j) Pabalsti | 185 | | j) Subventions | 185 |
| Nē 137. | Parādu un procentu nomaksa 1920.—1930. | 186 | Nē 137. | Paiement des dettes et des intérêts de 1920 à 1930 | 186 |
| | k) Kapitālu ieguldījumi. | 186 | | k) Placement des capitaux | 186 |
| Nē 138. | Neparedzēti izdevumi 1920.—1930. | 187 | Nē 138. | Dépenses imprévues de 1920 à 1930 | 187 |
| | l) Kārtējie un ārkārtējie izdevumi | 187 | | l) Dépenses ordinaires et extraordinaires | 188 |
| Nē 139. | Pabalsti 1920.—1930. | 188 | Nē 139. | Subventions de 1920 à 1930 | 188 |
| | m) Netto izdevumu budžeti | 188 | | m) Dépenses net des budgets | 188 |
| Nē 140. | Kapitālu ieguldījumi 1920.—1930. | 189 | Nē 140. | Placement des capitaux de 1920 à 1930 | 189 |

- Nē 141. Kapitālu ieguldījumi 1920.—1930. (pēc mērķiem)
- Nē 142. Kapitālu ieguldījumi uzņēmumos un pasākumos 1920.—1930.
- Nē 143. Kārtējie un ārkārtējie izdevumi 1920.—1930.
- Nē 144. Ārkārtējie ieņēmumi un izdevumi 1920.—1930.
- Nē 145. Netto budžetu kopsummas 1920.—1930. (pa atsevišķām pilsētām)
- Nē 146. Pilsētu budžeti pa apgabaliem 1920.—1930.

IV. Pilsētu pašvaldību faktiskie ieņēmumi un izdevumi

- Nē 147. Pilsētu pašvaldību izdevumu budžeti caurmerā 1928.—1930.
- Nē 148. Pilsētu pašvaldību izdevumu budžeti 1920.—1930.
- Nē 149. Rīgas pilsētas pašvaldības faktiskie ieņēmumi 1922.—1926. (procentos)
- Nē 150. Rīgas pilsētas pašvaldības faktiskie ieņēmumi 1924.—1926. procentos (pa nodajām)
- Nē 151. Rīgas pilsētas pašvaldības faktiskie izdevumi 1922.—1926. (procentos)
- Nē 152. Rīgas pilsētas pašvaldības faktiskie izdevumi 1924.—1926. (procentos)
- Nē 153. Faktiskie ieņēmumi no nodokļiem 1927.—1928. (pa pilsētām)
- Nē 154. Faktiskie ieņēmumi no nodokļiem 1927.—1928. (pa pilsētu grupām)
- Nē 155. Faktiskie ieņēmumi no nodokļiem 1927.—1928. 1. Kļavu nodoklis
- Nē 156. Kļavu nodoklis
- Nē 157. Kļavu nodokļi
- Nē 158. Dzelzceļiem par darbu un blanketēm

V. Pilsētu pašvaldību ieņēmumi un izdevumi 1913. gadā

- Nē 159. Pilsētu pašvaldību ieņēmumi 1913. gadā
- Nē 160. Pilsētu pašvaldību ieņēmumi 1913. gadā
- Nē 161. Pilsētu pašvaldību ieņēmumi 1913. gadā
- Nē 162. Finanšu operācijas 1913. gadā
- Nē 163. Pilsētu pašvaldību izdevumi 1913. gadā
- Nē 164. Ārkārtējie ieņēmumi un izdevumi 1913.

VI. Pilsētu pašvaldību uzņēmumi

- Nē 165. Elektriķas iestādes
- Nē 166. Ūdensvads
- Nē 167. Lopkautuves
- Nē 168. Tirgi
- Nē 169. Rīgas gāzes iestāde
- Nē 170. Rīgas autobusi
- Nē 171. Koncesionētie uzņēmumi

VII. Pabalsti un aizdevumi. Parādi

- Nē 172. Pabalsti un aizdevumi 1920.—1930. (pa pilsētu grupām)
- Nē 173. Pabalsti un aizdevumi 1920.—1930. (pēc avotiem)
- Nē 174. Pabalsti un aizdevumi 1920.—1930. (pa pilsētu grupām)
- Nē 175. Obligatorio skolu skolotāju skaits 1930./1931. 1. Obligatorio skolu skolotāju algošanai
- Nē 176. Izglītības ministrijas piemaksas pilsētu obligatorio skolu skolotāju algām 1919.—1930. (pa pilsētu grupām)
- Nē 177. Izglītības ministrijas piemaksas pilsētu obligatorio skolu skolotāju algām 1919.—1930 (pa apgabaliem)
- Nē 178. Izglītības ministrijas pabalsti pilsētu pašvaldību neobligatorio skolām (1.000 ls)
- Nē 179. Kultūras fonda pabalsti pilsētu pašvaldībām (ls) 3. Kultūras fonda pabalsti

- 190 Nē 141. Placement des capitaux de 1920 à 1930 (par but)
- Nē 142. Placement des capitaux dans les entreprises et établissements de 1920 à 1930
- 191 192 Nē 143. Dépenses ordinaires et extraordinaires de 1920 à 1930
- 192 Nē 144. Recettes et dépenses extraordinaires de 1920 à 1930
- Nē 145. Sommes totales des budgets net de 1920 à 1930 (par villes)
- 193 194 Nē 146. Budgets des villes par provinces de 1920 à 1930

IV. Recettes et dépenses effectives des municipalités

- 194 Nē 147. Moyenne des dépenses des budgets des municipalités de 1928 à 1930
- 195 196 Nē 148. Dépenses des budgets des municipalités de 1920 à 1930
- Nē 149. Recettes en effet de la municipalité de Riga de 1922 à 1926 (pourcentage)
- 197 Nē 150. Pourcentage des recettes en effet de la municipalité de Riga de 1924 à 1926 (par sections)
- 197 Nē 151. Pourcentage des dépenses en effet de la municipalité de Riga de 1922 à 1926
- 198 Nē 152. Pourcentage des dépenses en effet de la municipalité de Riga de 1924 à 1926
- 198 Nē 153. Recettes en effet des impôts de 1927 à 1928 (par villes)
- 199 Nē 154. Recettes en effet des impôts en 1927 et 1928 (par groupes des villes)
- 200 202 Nē 155. Recettes en effet des impôts en 1927 et 1928 1. Impôt de chargement
- 204 204 Nē 156. Impôt de chargement
- 205 Nē 157. Impôts de chargement
- 206 Nē 158. Au chemin de fer pour travaux et blancs-seings

V. Recettes et dépenses des municipalités en 1913

- 208 Nē 159. Recettes des municipalités en 1913
- 208 Nē 160. Recettes des municipalités en 1913
- 210 Nē 161. Recettes des municipalités en 1913
- 211 Nē 162. Opérations financières en 1913
- 212 Nē 163. Dépenses des municipalités en 1913
- 213 Nē 164. Recettes et dépenses extraordinaires en 1913

VI. Entreprises des municipalités

- 214 Nē 165. Usines à électricité
- 214 Nē 166. Aqueducs
- 214 Nē 167. Abattoir
- 214 Nē 168. Marchés
- 215 Nē 169. Usine à gaz de Riga
- 215 Nē 170. Autobus
- 215 Nē 171. Entreprises concédées

VII. Subventions et prêts. Dettes.

- 217 Nē 172. Subventions et prêts de 1920 à 1930 (par groupes des villes)
- 216 Nē 173. Subventions et prêts de 1920 à 1930 (par sources)
- 217 Nē 174. Subventions et prêts de 1920 à 1930 (par groupes de villes)
- 218 219 Nē 175. Nombre des instituteurs des écoles obligatoires en 1930/1931 1. Appointements aux instituteurs des écoles obligatoires
- Nē 176. Paiement supplém. du Ministère de l'Instruction aux appointements des instituteurs des écoles obligatoires de 1919 à 1930 (par groupes des villes)
- Nē 177. Paiement supplém. du Ministère de l'Instruction aux appointements des instituteurs des écoles obligatoires de 1919 à 1930 (par provinces)
- 221 222 2. Subventions aux écoles non obligatoires
- Nē 178. Subventions du Ministère de l'Instruction aux écoles non obligatoires des municipalités (1.000 de Ls)
- 223 Nē 179. Subventions du fonds de civilisation aux municipalités (en Ls)
- 223 3. Subventions aux fonds de civilisation

| | |
|--|-----|
| 4. Žūpības apkaŗošana | 223 |
| Nē 180. Pabalsti pilsētu pašvaldībām žūpības apkaŗošana | 224 |
| 1926.—1930. (pēc mērkjiem) | 224 |
| 5. Pabalsti | 226 |
| Nē 181. Finanšu ministrijas pabalsti 1920.—1930. (ls) | 227 |
| 6. Aizņēmumi | 228 |
| Nē 182. Finanšu ministrijas pabalsti 1920.—1930. (grupu | 229 |
| sadalījumā) | 229 |
| Nē 183. Finanšu ministrijas pabalsti 1920.—1930. (apgabu | 229 |
| saladalījumā) | 229 |
| 7. Parādi | 230 |
| Nē 184. Finanšu ministrijas aizdevumi pilsētu pašvaldībām | 230 |
| 1919.—1930. | 233 |
| Nē 185. Aizdevumi pilsētu pašvaldībām no Finanšu ministrijas | 233 |
| 1920.—1930. (ls) | 233 |
| Nē 186. Aizdevumi pilsētu pašvaldībām no Finanšu ministrijas | 233 |
| (pa apgabaliem) | 234 |
| Nē 187. Aizdevumu atmaksa un dzēšana (ls) | 234 |
| Nē 188. Pilsētu parādi 1922.—1930. 1. janvāri (grupu | 235 |
| sadalījumā) | 235 |
| Nē 189. Pilsētu parādi 1922.—1930. 1. janvāri (apgabalu | 236 |
| sadalījumā) | 237 |
| Nē 190. Pilsētu pašvaldību parādi 1928.—1930. 1. janvāri | 237 |
| (pa pilsētām) | 238 |
| Nē 191. Pilsētu pašvaldību parādi 1922.—1930. (pēc aizņemšanas | 239 |
| vietām) | 239 |
| Nē 192. Pilsētu pašvaldību parādi 1922.—1930. 1. janvāri | 239 |
| Nē 193. Pilsētu pašvaldību parādi 1930. gadā 1. janvāri | 239 |

VIII. Latvijas pilsētu savienība

| | |
|--|-----|
| Nē 194. Latvijas pilsētu savienības ieņēmumi un izdevumi | 242 |
| 1927.—1930. (ls) | 243 |

IX. Stēdzieni

| | |
|--|-----|
| Nē 195. Valsts un pašvaldību budžeti 1920.—1930. | 247 |
| Nē 196. Valsts un pašvaldību nodokļi 1920.—1930. | 248 |
| Nē 197. Lauku un pilsētu pašvaldību izdevumi 1920.—1930. | 249 |
| Nē 198. Pilsētu pašvaldību ieņēmumi | 250 |
| Nē 199. Pilsētu pašvaldību ieņēmumi 1913.—1930. | 252 |
| Nē 200. Pilsētu pašvaldību ieņēmumi 1913.—1930. | 253 |
| Nē 201. Pilsētu pašvaldību izdevumi 1913.—1930. | 256 |
| Nē 202. Pilsētu pašvaldību izdevumi 1913.—1930. | 257 |
| Nē 203. Pilsētu pašvaldību izdevumi 1913.—1930. | 258 |
| Nē 204. Ārkārtējie ieņēmumi un izdevumi | 259 |

Tabeles

| | |
|--|-----|
| Nē 1. Pilsētu pašvaldību ieņēmumi 1920.—1930. (ls) | 262 |
| Nē 2. Pilsētu pašvaldību ieņēmumi 1920.—1930. (procen- | 266 |
| tos) | 268 |
| Nē 3. Pilsētu pašvaldību izdevumi 1920.—1930. | 270 |
| Nē 4. Pilsētu pašvaldību izdevumi 1920.—1930. (procen- | 272 |
| tos) | 292 |
| Nē 5. Pilsētu pašvaldību ieņēmumu budžetu kopsavil- | 293 |
| tilkums 1920.—1930. (ls) | 297 |
| Nē 6. Nodokļi un nodevas pilsētu pašvaldībās | 298 |
| Nē 7. Nodokļi un nodevas pa pilsētām 1930. (ls) | 300 |
| Nē 8. Nodokļi un nodevas pa pilsētām 1930. (procen- | 301 |
| tos) | 303 |
| Nē 9. Pilsētu pašvaldību izdevumu budžetu kopsavil- | 304 |
| kums 1920.—1930. (ls) | 327 |
| Nē 10. Pilsētu pašvaldību ieņēmumi 1920.—1930. pa at- | 328 |
| sevišķām pilsētām (ls) | 329 |
| Nē 11. Pilsētu pašvaldību izdevumi 1920.—1930. pa at- | 350 |
| sevišķām pilsētām (ls) | 351 |
| Pilsētu ģērboņu apraksts | 351 |
| Pilsētu valdes locekļu saraksts 1931 | 351 |
| Likumu un noteikumu saraksts | 353 |

| | |
|--|-----|
| 4. Lutte contre l'ivrognerie | 223 |
| Subventions aux municipalités pour la lutte | 224 |
| contre l'ivrognerie de 1926 à 1930 (par buts) | 224 |
| 5. Subventions | 226 |
| Nē 181. Subventions du Ministère des Finances de 1920 | 227 |
| à 1930 (en Ls) | 228 |
| 6. Emprunts | 229 |
| Nē 182. Subventions du Ministère des Finances de 1920 | 229 |
| à 1930 (reparation par groupes) | 229 |
| Nē 183. Subventions du Ministère des Finances de 1920 | 230 |
| à 1930 (reparation par provinces) | 230 |
| 7. Dettes | 233 |
| Nē 184. Prêts du Ministère des Finances aux municipa- | 233 |
| lités de 1919 à 1930 | 233 |
| Nē 185. Prêts du Ministère des Finances aux municipa- | 233 |
| lités de 1920 à 1930 (en Ls) | 233 |
| Nē 186. Prêts du Ministère des Finances aux municipa- | 234 |
| lités (par provinces) | 234 |
| Nē 187. Remboursement et amortissement des prêts (en Ls) | 234 |
| Nē 188. Dettes des villes au 1 janvier 1922 à 1930 (repar- | 235 |
| tion par groupes) | 235 |
| Nē 189. Dettes des villes au 1 janvier 1922 à 1930 (repar- | 236 |
| tion par provinces) | 237 |
| Nē 190. Dettes des villes au 1 janvier 1928 à 1930 (par | 238 |
| villes) | 239 |
| Nē 191. Dettes des villes de 1922 à 1930 (par sources des | 239 |
| emprunts) | 239 |
| Nē 192. Dettes des villes au 1. janvier 1922 à 1930 | 239 |
| Nē 193. Dettes des villes au 1 janvier 1930 | 239 |

VIII. Union des villes de Lettonie

| | |
|---|-----|
| Nē 194. Recettes et dépenses de l'Union des villes de | 242 |
| Lettonie de 1927 à 1930 (en Ls) | 243 |

IX. Résumé

| | |
|--|-----|
| Nē 195. Budgets de l'Etat et des communes de 1920 à 1930 | 247 |
| Nē 196. Impôts de l'Etat et des communes de 1920 à 1930 | 248 |
| Nē 197. Dépenses des communes rurales et des municipa- | 249 |
| lités de 1920 à 1930 | 250 |
| Nē 198. Recettes des municipalités | 252 |
| Nē 199. Recettes des municipalités de 1913 à 1930 | 253 |
| Nē 200. Recettes des municipalités de 1913 à 1930 | 256 |
| Nē 201. Dépenses des municipalités de 1913 à 1930 | 257 |
| Nē 202. Dépenses des municipalités de 1913 à 1930 | 258 |
| Nē 203. Dépenses des municipalités de 1913 à 1930 | 259 |
| Nē 204. Recettes et dépenses extraordinaires | 259 |

Tableaux


| | |
|--|-----|
| Nē 1. Recettes des administrations municipales de 1920 | 262 |
| à 1930 (en Ls) | 266 |
| Nē 2. Recettes des administrations municipales de 1920 | 268 |
| à 1930 (pourcentage) | 270 |
| Nē 3. Dépenses des municipalités de 1920 à 1930 | 272 |
| Nē 4. Dépenses des municipalités de 1920 à 1930 (pour- | 292 |
| centage) | 293 |
| Nē 5. Total des budgets des recettes des administra- | 297 |
| tions municipales de 1920 à 1930 (en Ls) | 298 |
| Nē 6. Impôts et contributions des administrations mun- | 300 |
| icipales | 301 |
| Nē 7. Impôts et contributions par villes en 1930 (en Ls) | 303 |
| Nē 8. Impôts et contributions par villes en 1930 (pour- | 304 |
| centage) | 327 |
| Nē 9. Total des budgets des dépenses des administrations | 328 |
| municipales de 1920 à 1930 (en Ls) | 329 |
| Nē 10. Recettes des municipalités [de 1920 à 1930 par | 350 |
| villes (en Ls)] | 351 |
| Nē 11. Dépenses des municipalités de 1920 à 1930 par | 351 |
| villes (en Ls) | 351 |
| Description des armoiries des villes | 351 |
| Registre des membres des municipalités en 1931 | 351 |
| Registre des lois | 353 |

Diagrammas

| | | |
|--------|--|-----|
| Nē 1. | Pilsētu un miestu skaits 1913.—1930. | 16 |
| Nē 2. | Pilsētu un viņu iedzīvotāju skaits procentos (pēc pilsētu lieluma) | 23 |
| Nē 3. | Pilsētu un viņu iedzīvotāju skaits procentos (pa apgabaliem) | 25 |
| Nē 4. | Nodokļi un nodevas 1920.—1930. | 60 |
| Nē 5. | Piemaksas vai daļas no valsts nodokļiem 1920.—1930. | 69 |
| Nē 6. | Patstāvīgie nodokļi 1920.—1930. | 90 |
| Nē 7. | Patstāvīgie nodokļi 1920.—1930. | 101 |
| Nē 8. | Nodevas 1920.—1930. | 114 |
| Nē 9. | Pilsētu pašvaldību netto budžeti (milj. ls.) | 138 |
| Nē 10. | Pilsētu pašvaldību ieņēmumi (milj. ls) | 138 |
| Nē 11. | Atlīdzības un atmaksas (milj. ls) | 139 |
| Nē 12. | Pabalsti un aizņēmumi (milj. ls) | 139 |
| Nē 13. | Pilsētu pašvaldību ieņēmumi caurmērā 1928.—1930. (procentos) | 144 |
| Nē 14. | Administratīvie izdevumi 1920.—1930. | 159 |
| Nē 15. | Dažādi izdevumi 1920.—1930. | 179 |
| Nē 16. | Kapitālu ieguldījumi un parādu nomaksa 1920.—1930. | 183 |
| Nē 17. | Pabalstu un aizdevumu kopsumma 1920.—1930. | 222 |
| Nē 18. | Pabalsti un aizdevumi 1920.—1930. | 222 |
| Nē 19. | Parādu kopsumma 1922.—1930. 1. janvārī | 232 |
| Nē 20. | Parādi pēc aizņemšanās vietām 1922. un 1930. (procentos) | 241 |

Diagrammes

| | | |
|--------|--|-----|
| Nē 1. | Nombre des villes et des bourgs de 1913 à 1930 | 16 |
| Nē 2. | Pourcentage du nombre des villes et des citadins (par grandeur des villes) | 23 |
| Nē 3. | Pourcentage du nombre des villes et des citadins (par provinces) | 25 |
| Nē 4. | Impôts et contributions de 1920 à 1930 | 60 |
| Nē 5. | Paievements supplém. ou partie de l'impôt d'Etat de 1920 à 1930 | 69 |
| Nē 6. | Impôts permanents de 1920 à 1930 | 90 |
| Nē 7. | Impôts permanents de 1920 à 1930 | 101 |
| Nē 8. | Contributions de 1920 à 1930 | 114 |
| Nē 9. | Budgets net des administrations des villes (en millions de ls) | 138 |
| Nē 10. | Recettes des administrations des villes (en millions de ls) | 138 |
| Nē 11. | Indemnités et remboursements (en millions de ls) | 139 |
| Nē 12. | Subventions et emprunts (en millions de ls) | 139 |
| Nē 13. | Moyenne des recettes des administrations des villes de 1928 à 1930 (pourcentage) | 144 |
| Nē 14. | Dépenses administratives de 1920 à 1930 | 159 |
| Nē 15. | Dépenses diverses de 1920 à 1930 | 179 |
| Nē 16. | Placement de capitaux et paiement des dettes de 1920 à 1930 | 183 |
| Nē 17. | Somme générale des subventions et des prêts de 1920 à 1930 | 222 |
| Nē 18. | Subventions et prêts de 1920 à 1930 | 222 |
| Nē 19. | Somme générale des dettes au 1 janvier 1922 à 1920 | 232 |
| Nē 20. | Dettes par sources des emprunts de 1922 à 1930 (pourcentage) | 241 |



Finances des municipalités de 1920 à 1930.

Dans la dernière année avant la guerre mondiale il y avait dans la Lettonie d'aujourd'hui 30 villes en partie avec des droits absolus et des droits limités. En 1920 ce nombre avait déjà augmenté à 35; en 1921 — à 46; en 1922 et en 1923 — à 50; en 1924 et en 1925 — à 53; en 1926 — à 56 et en 1927-1930 — à 57. Toutes ces villes ensemble avaient en 1913 — 958.290 habitants, en 1920 — 380.256, en 1925 — 631.547 et en 1930 — 693.902 habitants. Le territoire des villes embrassait en 1930 — 734 km² environ. L'effectif moyen des citadins par ville (non compris Riga) n'a que peu changé après la guerre, seulement dans quelques villes il a un peu augmenté, cependant comme le nombre des villes avec une population peu considérable a augmenté, la moyenne générale a fortement diminué. La moyenne avant la guerre faisait 15.100 habitants (non compris Riga) par ville, mais maintenant la moyenne ne fait que 5.600 à 5.700 habitants par ville.

Les budgets municipaux — en même temps que les recettes et les dépenses — ont rapidement agrandi. Naturellement ne peut — on pas comparer les budgets d'aujourd'hui à ceux de 1920 quand nos municipalités ne commençaient qu'à fonctionner; mais en comparaison à 1923, quand nos valeurs s'étaient déjà stabilisées — les budgets ont augmenté pendant 8 années de 3 fois, représentant en 1920 en chiffres absolus 7,09 millions de lats; en 1925 — 28,29 mil.; en 1929 — 45,09 mill. et enfin en 1930 — 46,87 mil. de lats. Dans les dernières années cette augmentation n'a plus été si intense. Malgré que le nombre des habitants ruraux soit de 2 fois plus grand que celui des villes, le budget des dernières est de plus de 2 fois plus grand. C'est pourquoi les sommes pour les habitants ruraux en 1929 ne revenaient qu'à 17,48 Ls par personne et celles pour les citadins — à 64,98 Ls et en 1930 — à 67,54 Ls. Les budgets des villes et des administrations de campagne ensemble représentaient en 1929 une somme de 66,18 millions de Ls c'est à-dire 35,87 Ls par habitant. La somme du budget d'Etat est presque de 3 fois plus grande que le total de ces 2 budgets et en 1929 (année budgétaire 1929/30) en revenaient 98,15 Ls à chaque habitant.

Il est très intéressant de comparer les

recettes et les dépenses des budgets des municipalités, des communes rurales et de l'Etat. Des recettes — seulement les impôts sont comparables. Dans les premières années de l'existence de Lettonie ces sommes pour les municipalités étaient encore minimes, mais elles accroissaient bien vite et en 1930 elles embrassaient 21,27 millions de Ls. La somme des impôts des communes rurales est bien plus petite, aussi en chiffres absolus. Dans l'exercice 1929/30 la somme des impôts des communes rurales embrassait 13,80 millions de Ls (y compris les impôts dégrévés sur immeubles et l'impôt personnel). Les impôts d'Etat sont bien plus considérables dans l'exercice 1929/30 et montent à 102,88 millions de Ls. Le total des impôts des communes rurales et de l'Etat en 1929 atteint 137,58 millions de Ls. Une image plus distincte on obtient en les comparant par habitant; ainsi dans l'exercice 1929/30 il revenait à chaque habitant à la campagne 11,44 Ls d'impôt, dans les villes 30,11 Ls et des impôts d'Etat 54,14 Ls par habitant. Les impôts des municipalités et des communes rurales ensemble représentent 18,26 Ls par habitant; il revenait donc à chaque habitant (y compris enfants et indigents) dans l'exercice 1929 par tout l'Etat en moyenne la somme de 72,40 Ls par habitant.

La somme moyenne des impôts par habitant est bien plus petite à la campagne, que dans les villes. Outre cela les impôts dans les villes ont une plus considérable tendance d'augmentation, que ceux à la campagne et ceux de l'Etat. En comparant les impôts des communes rurales de l'année 1921 à ceux de 1929 on doit constater une augmentation de 3,3 fois de même que pour ceux de l'Etat, tandis que les impôts des villes ont augmenté de 6,5 fois. De même la signification des impôts est de grande différence dans la structure des budgets. Dans les budgets municipaux les impôts ne constituent qu'une partie peu importante en comparaison à leur montant dans les budgets des communes rurales, où ils constituent la source essentielle des recettes. Ainsi les impôts comprenaient en 1929 dans les budgets municipaux 46,4% de la somme totale budgétaire, mais dans les budgets commu-

*Budgets de l'Etat et des communes rurales
de 1920 à 1930.*

| N ^o N ^o | Années | Administrations | | | Etat |
|----------------------------------|--------|----------------------|--------------------|-------|-------|
| | | Des communes rurales | De la municipalité | Total | |
| En millions de ls | | | | | |
| 1 | 1920 | | 7,09 | | |
| 2 | 1921 | 6,14 | 7,68 | 13,82 | |
| 3 | 1922 | 11,20 | 14,75 | 25,95 | |
| 4 | 1923 | 12,94 | 16,47 | 29,41 | |
| 5 | 1924 | 14,18 | 23,27 | 37,45 | |
| 6 | 1925 | 16,91 | 28,29 | 45,20 | 160,9 |
| 7 | 1926 | 18,77 | 34,23 | 53,00 | 169,8 |
| 8 | 1927 | 19,60 | 33,86 | 53,46 | 163,6 |
| 9 | 1928 | 19,59 | 40,86 | 60,45 | 207,7 |
| 10 | 1929 | 21,09 | 45,09 | 66,18 | 186,5 |
| 11 | 1930 | | 46,87 | | 178,6 |
| Moyenne par habitant | | | | | |
| 12 | 1920 | | 18,55 | | |
| 13 | 1921 | 5,03 | 20,35 | 8,65 | |
| 14 | 1925 | 13,93 | 44,79 | 24,50 | 87,21 |
| 15 | 1929 | 17,48 | 64,98 | 35,87 | 98,15 |
| 16 | 1930 | | 67,54 | | 93,99 |

naux 65,4%. Outre des impôts — les bénéfices des entreprises, les rétributions du traitement médical et en partie les prêts et les subventions représentent de bonnes recettes. Il faut prendre en considération que dans la somme totale des budgets communaux sont aussi comprises les subventions du ministère de l'instruction pour les appointements des instituteurs des écoles obligatoires. C'est pourquoi les impôts représentent en effet une partie plus petite de la somme totale du budget. La différence est comblée par les subventions du ministère de l'instruction. Le total des impôts des budgets municipaux et communaux ensemble constitue 52,4% du total des budgets. Dans celui de l'Etat ils ont représenté dans l'exercice 1929/30 un taux semblable — 55,2%.

Parmi les articles de dépenses on peut de même comparer quelque-uns comme: ceux de l'hygiène publique, de l'assistance publique, de l'instruction et des dépenses administratives. Il existe une grande divergence entre les devoirs des administrations communales et municipales. Les devoirs des municipalités sont bien plus amples et plus variés que ceux des administrations communales et ainsi les premières ont bien des dépenses que les autres n'ont pas.

*Impôts de l'Etat et des communes rurales
de 1920 à 1930.*

| N ^o N ^o | Années | Administr. | | | Etat |
|----------------------------------|--------|----------------------|-------------------|-------|--------|
| | | Des communes rurales | Des municipalités | Total | |
| En millions de ls | | | | | |
| 1 | 1920 | | 1,26 | | 16,48 |
| 2 | 1921 | 4,16 | 3,20 | 7,36 | 31,44 |
| 3 | 1922 | 7,74 | 7,81 | 15,55 | 63,73 |
| 4 | 1923 | 7,84 | 7,70 | 15,54 | 78,42 |
| 5 | 1924 | 9,28 | 9,95 | 19,23 | 90,40 |
| 6 | 1925 | 10,39 | 13,14 | 23,53 | 88,53 |
| 7 | 1926 | 11,05 | 16,40 | 27,45 | 90,23 |
| 8 | 1927 | 12,70 | 17,49 | 30,19 | 100,04 |
| 9 | 1928 | 13,09 | 19,64 | 32,73 | 103,64 |
| 10 | 1929 | 13,80 | 20,90 | 34,70 | 102,88 |
| 11 | 1930 | | 21,27 | | 100,99 |
| Pourcentage | | | | | |
| 12 | 1921 | 67,7 | 41,7 | 53,3 | |
| 13 | 1925 | 61,4 | 46,4 | 52,1 | 55,0 |
| 14 | 1929 | 65,4 | 46,4 | 52,4 | 55,2 |
| 15 | 1930 | | 45,4 | | 56,5 |
| Moyenne par habitant | | | | | |
| 16 | 1921 | 3,41 | 8,48 | 4,61 | 19,69 |
| 17 | 1925 | 8,56 | 20,80 | 12,75 | 47,98 |
| 18 | 1929 | 11,44 | 30,11 | 18,26 | 54,14 |
| 19 | 1930 | | 30,65 | | 53,15 |
| 1921 = 100 Augmentation | | | | | |
| 20 | 1921 | 100 | 100 | 100 | 100 |
| 21 | 1925 | 250 | 411 | 320 | 282 |
| 22 | 1929 | 332 | 653 | 471 | 327 |
| 23 | 1930 | | 665 | | 321 |

Les dépenses les plus grandes reviennent dans les municipalités de même que dans les administrations communales à l'instruction publique. Il ne faut pas prendre tant en considération les chiffres absolus, qui ne sont pas bien comparables, mais bien les chiffres relatifs ou les répartitions par habitant ainsi que les taux qu'ils représentent du total du budget. Le montant dépensé par les administrations communales pour l'instruction publique en 1929 représente 41,2% du budget total; dans les villes il est plus petit et atteignait en 1929 — 27,4% et en 1930 — 28,1%. Cependant la répartition par habitant des dépenses pour l'instruction donne dans les villes des sommes plus grandes que dans les communes, et en 1929 la moyenne y a été 7,16 Ls, mais pour les villes: en 1929 — 17,77 Ls et en 1930 — 19,00 Ls par habitant. Cela nous démontre que les administrations communales dépensent

Dépenses des communes rurales et des municipalités de 1920 à 1930.

| N ^o N ^o | Années | Communes rurales | Municipi- palités | Communes rurales | Municipi- palités | Communes rurales | Municipi- palités | Communes rurales | Municipi- palités |
|----------------------------------|--------|---------------------|----------------------|---------------------|----------------------|---------------------|----------------------|----------------------------|----------------------|
| | | 1000 ls | | Pourcentage | | Moyenne par habit. | | 1921 = 100 Augmentation | |
| Dépenses administratives | | | | | | | | | |
| 1 | 1920 | | 1.070 | | 15,1 | | 2,84 | | 47 |
| 2 | 1921 | 1.287 | 1.029 | 21,0 | 13,4 | 1,05 | 2,73 | 100 | 100 |
| 3 | 1925 | 4.004 | 3.778 | 23,7 | 13,4 | 3,30 | 5,98 | 311 | 165 |
| 4 | 1929 | 4.948 | 5.256 | 23,5 | 11,7 | 4,10 | 7,57 | 384 | 230 |
| 5 | 1930 | | 5.521 | | 11,8 | | 7,96 | | 242 |
| Hygiène publique | | | | | | | | | |
| 6 | 1920 | | 1.353 | | 19,1 | | 2,59 | | 96 |
| 7 | 1921 | 361 | 1.407 | 5,9 | 18,3 | 0,29 | 3,73 | 100 | 100 |
| 8 | 1925 | 953 | 3.540 | 5,6 | 12,5 | 0,78 | 5,61 | 264 | 252 |
| 9 | 1929 | 1.626 | 6.698 | 7,7 | 14,9 | 1,34 | 9,65 | 450 | 476 |
| 10 | 1930 | | 7.337 | | 15,6 | | 10,58 | | 521 |
| Instruction | | | | | | | | | |
| 11 | 1920 | | 1.551 | | 21,9 | | 4,11 | | 30 |
| 12 | 1921 | 2.700 | 1.783 | 44,0 | 23,2 | 2,21 | 7,15 | 100 | 100 |
| 13 | 1925 | 7.473 | 8.381 | 44,2 | 29,6 | 6,15 | 13,27 | 277 | 163 |
| 14 | 1929 | 8.687 | 12.334 | 41,2 | 27,4 | 7,16 | 17,77 | 322 | 241 |
| 15 | 1930 | | 13.184 | | 28,1 | | 19,00 | | 257 |
| Assistance sociale | | | | | | | | | |
| 16 | 1920 | | 1.327 | | 18,7 | | 3,52 | | 56 |
| 17 | 1921 | 835 | 1.592 | 13,6 | 20,7 | 0,68 | 4,21 | 100 | 100 |
| 18 | 1925 | 2.228 | 3.411 | 13,2 | 12,1 | 1,83 | 5,40 | 267 | 144 |
| 19 | 1929 | 3.000 | 5.665 | 14,2 | 12,6 | 2,48 | 8,16 | 359 | 239 |
| 20 | 1930 | | 6.164 | | 13,2 | | 8,88 | | 260 |

tout de même moins pour l'instruction publique de les municipalités.

Le prochain important article des dépenses revient à l'assistance publique et il en est de même qu'avec le précédent: le taux en 1929 avec 14,2% du budget total des communes rurales est plus grand que celui des villes avec 12,6% en 1929 et 13,2% en 1930 — tandis que la répartition de la somme par habitant donne pour les communes rurales en 1929 — 2,48 Ls, mais pour les municipalités 8,16 Ls en 1929 et 8,88 Ls, en 1930. Tout de même les administrations communales dépensent des sommes considérables pour l'entretien des asiles aux indigents, mais naturellement pas autant que les villes.

Quant à l'hygiène publique, la situation est toute autre. Presque jusqu'au dernier temps les administrations communales n'ont versé que des sommes minimes pour ce besoin et seulement après l'adoption de la loi sur l'assurance des habitants ruraux en cas de maladie, elles ont été forcées d'assigner des sommes plus grandes à ce but. Les municipalités cependant dépensent de larges sommes pour l'hygiène publique, principalement

dans les grandes villes où il y a des hôpitaux bien organisés et en bonne situation et où l'on admet en traitement non seulement des citoyens, mais aussi des habitants ruraux. On comprend que de la sorte les dépenses pour l'hygiène publique dans les villes sont très considérables. Les administrations communales avaient assigné en 1929 à ce but 7,7% du total de leurs budgets, mais les municipalités 14,9% en 1929 et 15,6% en 1930. Il serait à mentionner que les municipalités remboursent une partie de leurs dépenses pour l'hygiène publique des paiements pour le traitement médical et en forme d'indemnisation. C'est pourquoi les dépenses pour l'hygiène publique prévues dans les budgets des municipalités sont réellement plus petites. La répartition des sommes correspondantes par habitant rural est — 1,34 Ls en 1929 et par citoyen — 9,65 Ls en 1929 et 10,58 Ls en 1930.

Aussi les dépenses administratives en moyenne par habitant sont plus grandes dans les villes, qu'à la campagne. Dans les administrations communales ces dépenses ont vivement grandi dans le dernier temps, donc en 1929 — de 3,8 fois

Recettes des municipalités.

| N ^o N ^o | Années | Recettes | | | | Diverses indemnités aux : | | | | Subven- tions |
|---|--------|------------------------------------|----------------|--|--|--|--|--|-------|------------------|
| | | Impôts et contri- butions | Im- meubles | Entre- prises et éta- blisse- ments | Paie- ment pour traite- ment médic. | Insti- tutions d' Instruc- tion | Insti- tutions de l'assi- stance publi- que | Etablis- sement de bon- ordre | Total | |
| | | | | | | | | | | |
| 1 | 2 | 3 | 4 | 5 | 6 | 7 | 8 | 9 | 10 | 11 |
| I. Rīga | | | | | | | | | | |
| 1 | 1913 | 8.732 | 2.211 | 5.058 | 977 | 410 | 45 | 10,0 | 465 | 398 |
| 2 | 1920 | 844 | 850 | 808 | 149 | 52 | 4,2 | 4,2 | 60 | 175 |
| 3 | 1925 | 8.930 | 597 | 4.707 | 1.657 | 154 | 12 | 1,6 | 168 | 770 |
| 4 | 1929 | 14.788 | 1.073 | 8.763 | 3.033 | 206 | 74 | 2,2 | 282 | 1.168 |
| 5 | 1930 | 14.909 | 1.091 | 9.926 | 3.720 | 221 | 69 | 9,4 | 299 | 1.317 |
| II. de 15 — 100.000 | | | | | | | | | | |
| 6 | 1913 | 1.909 | 490 | 360 | 205 | 43 | 5,3 | 5,5 | 54 | 534 |
| 7 | 1920 | 207 | 13 | 519 | 175 | 23 | 4,5 | 0,5 | 28 | 0 |
| 8 | 1925 | 2.278 | 185 | 358 | 431 | 51 | 4,0 | 3,2 | 58 | 570 |
| 9 | 1929 | 2.863 | 211 | 1.182 | 805 | 56 | 27 | 5,9 | 89 | 792 |
| 10 | 1930 | 3.027 | 252 | 1.296 | 875 | 49 | 24 | 5,0 | 78 | 871 |
| III. de 5 — 15.000 | | | | | | | | | | |
| 11 | 1913 | 443 | 141 | 47 | 26 | 103 | — | 1,2 | 104 | 30 |
| 12 | 1920 | 145 | 21 | 29 | 17 | 16 | — | 0,1 | 16 | 2,3 |
| 13 | 1925 | 1.010 | 89 | 289 | 108 | 54 | 1,9 | 0,5 | 56 | 402 |
| 14 | 1929 | 1.609 | 144 | 422 | 409 | 44 | 2,7 | 0,4 | 47 | 552 |
| 15 | 1930 | 1.622 | 158 | 491 | 499 | 30 | 2,7 | 0,4 | 33 | 538 |
| IV. de 2 — 5.000 | | | | | | | | | | |
| 16 | 1913 | 314 | 89 | 13 | 22 | 7,0 | 0,4 | 0,2 | 7,6 | 19 |
| 17 | 1920 | 62 | 4,2 | 4,7 | 5,0 | 16 | — | 0,2 | 16 | 3,2 |
| 18 | 1925 | 718 | 36 | 69 | 17 | 27 | 2,7 | 0,4 | 30 | 244 |
| 19 | 1929 | 1.142 | 89 | 173 | 91 | 60 | 2,9 | 0,7 | 64 | 361 |
| 20 | 1930 | 1.163 | 103 | 191 | 185 | 60 | 5,1 | 0,8 | 66 | 380 |
| V. Au dessous de 2.000 habitants | | | | | | | | | | |
| 21 | 1913 | 42 | 13 | 4,6 | — | — | — | 0,0 | 0,0 | 4,8 |
| 22 | 1920 | 7,4 | 1,5 | 0,5 | — | 0,2 | — | — | 0,2 | 0,6 |
| 23 | 1925 | 207 | 9,7 | 8,1 | 0 | 12 | — | — | 12 | 71 |
| 24 | 1929 | 502 | 48 | 22 | 0,1 | 16 | 0 | 0,2 | 16 | 270 |
| 25 | 1930 | 551 | 63 | 33 | 0,2 | 23 | 0 | 0,6 | 24 | 285 |
| T o t a l | | | | | | | | | | |
| 26 | 1913 | 11.440 | 2.943 | 5.482 | 1.230 | 562 | 51 | 17 | 630 | 986 |
| 27 | 1920 | 1.264 | 890 | 1.361 | 346 | 106 | 8,7 | 4,9 | 120 | 182 |
| 28 | 1925 | 13.144 | 917 | 5.431 | 2.214 | 296 | 21 | 5,8 | 323 | 2.057 |
| 29 | 1929 | 20.905 | 1.566 | 10.512 | 4.338 | 382 | 106 | 9,5 | 498 | 3.143 |
| 30 | 1930 | 21.272 | 1.667 | 11.937 | 5.280 | 383 | 102 | 16 | 501 | 3.391 |

par rapport à 1921; dans les municipalités seulement de 2,3 fois. Aussi proportionnellement au total du budget on peut constater un accroissement des dépenses administratives pour les communes rurales: en 1921 cet article de dépenses représentait 21,0% et en 1929 — 23,5%. Les dépenses administratives des municipalités —

malgré l'augmentation des chiffres absolus, montrent dans la structure du budget une tendance de réduction: en 1920 elles représentaient — 15,1%; en 1925 — 13,4% et en 1930 — 11,8%. En répartition par habitant les administrations communales dépensaient en 1929 en moyenne pour leur entretien 4,10 Ls, mais les municipa-

| Opérations financières | Remboursement des dépenses | Recettes imprévues | Total | Dettes | Nombre des villes |
|------------------------|----------------------------|--------------------|--------|--------|-------------------|
| 12 | 13 | 14 | 15 | 16 | 17 |
| 11.350 | 493 | — | 29.684 | . | 1 |
| 1.991 | 20 | — | 4.897 | . | 1 |
| 3.380 | 8,9 | — | 20.218 | 4.058 | 1 |
| 1.970 | 411 | — | 31.488 | 5.001 | 1 |
| 1.128 | 412 | — | 32.802 | 5.208 | 1 |
| | | | | | |
| 1.125 | 763 | 11 | 5.451 | . | 4 |
| 553 | 77 | 17 | 1.589 | . | 4 |
| 240 | 27 | 13 | 4.160 | 1.803 | 4 |
| 911 | 65 | 29 | 6.897 | 3.158 | 4 |
| 573 | 55 | 16 | 7.043 | 3.832 | 4 |
| | | | | | |
| 187 | 87 | 1,7 | 1.067 | . | 9 |
| 141 | 18 | 0,3 | 389 | . | 10 |
| 321 | 15 | 23 | 2.313 | 467 | 10 |
| 333 | 6,0 | 11 | 3.533 | 1.516 | 10 |
| 306 | 7,5 | 17 | 3.672 | 1.590 | 10 |
| | | | | | |
| 47 | 46 | 1,8 | 559 | . | 8 |
| 92 | 1,0 | 6,9 | 195 | . | 12 |
| 100 | 3,3 | 8,1 | 1.225 | 291 | 18 |
| 287 | 7,5 | 21 | 2.236 | 804 | 18 |
| 138 | 8,0 | 24 | 2.258 | 1.108 | 18 |
| | | | | | |
| 4,7 | 5,1 | 1,3 | 75 | . | 8 |
| 5,3 | 0 | 0,1 | 16 | . | 8 |
| 52 | 9,3 | 1,7 | 371 | 67 | 20 |
| 60 | 11 | 6,6 | 936 | 255 | 24 |
| 116 | 13 | 7,7 | 1.093 | 335 | 24 |
| | | | | | |
| 12.713 | 1.395 | 16 | 36.835 | . | 30 |
| 2.782 | 116 | 24 | 7.085 | . | 35 |
| 4.093 | 63 | 46 | 28.288 | 6.686 | 53 |
| 3.560 | 501 | 68 | 45.091 | 10.734 | 57 |
| 2.261 | 495 | 63 | 46.867 | 12.073 | 57 |

de Ls. Nous voyons que les recettes des municipalités ont fortement augmenté dans les dernières années et en comparaison à 1913 elles sont plus grandes de 10,02 mill. de Ls ou de 27,2%, malgré que la population ait diminué. En comparant les chiffres correspondants en répartition par habitant nous devons constater une augmentation encore plus considérable, donc: en 1913 ils représentaient 38,44 Ls, mais en 1930 — 67,54 Ls. Un accroissement des sommes budgétaires par habitant de même qu'un accroissement du budget en général — avec quelques exceptions — est à observer dans toutes les années après la guerre. En considérant les budgets des municipalités par groupes séparés (I. gr. — Riga, II. gr. — villes de 15.000 à 100.000 hab. III. gr. — de 5.000 à 15.000 hab., IV. gr. — de 2.000 à 5.000 et V. gr. — villes avec une population d'au — dessous de 2.000) nous voyons que Riga occupe tout le temps la place dominante — et en 1930 son budget comprend 70% de la somme totale des budgets municipaux, mais en 1913 le taux avait été 80,6%. Pour les villes de province il ne reste qu'un taux assez minime, ainsi en 1930 pour les villes du II. groupe — 15% (en 1913 — 14,8%), du III. gr. — 7,9% (2,9%), du IV. gr. — 4,8% (1,5%) et du V. gr. — 2,3% (0,2%). Le taux de la somme totale des budgets municipaux a été avant la guerre plus grand pour Riga; pour les villes du II. gr. il a peu varié, mais pour les autres groupes il a sensiblement accru en 1930. A la répartition des budgets municipaux par habitant nous recevons les chiffres suivants: pour Riga en 1913 — 57,08 Ls, en 1925 — 59,87 Ls, en 1929 — 83,32 Ls, et en 1930 — 86,80 Ls. En comparant ces chiffres à ceux d'avant — guerre, une grande augmentation est à constater; cependant en 1925 la répartition par habitant donnait la même somme qu'en 1913. Pour les villes du II. groupe les sommes par habitant sont bien plus petites qu'à Riga, savoir: en 1913 — 20,08 Ls, en 1925 — 28,47 Ls, en 1929 — 45,75 Ls, et en 1930 — 46,72 Ls. On voit que les sommes budgétaires en moyenne par habitant ont augmenté en 1930 de 2½ fois par rapport à 1913. Les sommes budgétaires des villes du III. groupe faisaient en 1913 — 11,55 Ls; en 1925 — 34,62 Ls; en 1929 — 48,49 Ls et en 1930 — 50,39 Ls — c'est une augmentation de 4½ fois. Les sommes budgétaires des villes du IV. groupe faisaient en 1913 — 9,44 Ls; en 1925 — 21,37 Ls; en 1929 — 36,46 Ls et en 1930 — 36,82 Ls — une augmentation de 4 fois. La plus grande

lités en 1929 — 7,57, Ls et en 1930 — 7,96 Ls, ainsi il revient à chaque citoyen presque le double des dépenses administratives.

Les recettes des municipalités embrassaient en 1913 — 36,8 millions de Ls; en 1920 — 7,09 mil.; en 1925 — 28,29 mil.; en 1929 — 45,09 mil. et en 1930 — 46,87 millions

Recettes des municipalités de 1913 à 1930.

| N ^o N ^o Années | Recettes | Diverses indemnités aux: | | | | | | | | | | | Total | Subventions | Opérations financières | Remboursement | Recettes imprévues | Total |
|--|----------|--------------------------|-----------|-------------------------------|---------------------------------|----------------------------|---------------------------------------|-----------------------------|-----|-------|------|------|-------|-------------|------------------------|---------------|--------------------|-------|
| | | Impôts et contributions | Immeubles | Entreprises et établissements | Paiement pour traitement médic. | | | | | Total | | | | | | | | |
| | | | | | | Institutions d'Instruction | Institutions de l'assistance publique | Etablissements de bon ordre | | | | | | | | | | |
| P o u r c e n t a g e | | | | | | | | | | | | | | | | | | |
| 1 | 2 | 3 | 4 | 5 | 6 | 7 | 8 | 9 | 10 | 11 | 12 | 13 | 14 | 15 | | | | |
| I. groupe | | | | | | | | | | | | | | | | | | |
| 1 | 1913 | 29,4 | 7,5 | 17,0 | 3,3 | 1,4 | 0,2 | 0,0 | 1,6 | 1,3 | 38,2 | 1,7 | — | 80,6 | | | | |
| 2 | 1920 | 17,2 | 17,4 | 16,5 | 3,1 | 1,0 | 0,1 | 0,1 | 1,2 | 3,6 | 40,6 | 0,4 | — | 69,1 | | | | |
| 3 | 1925 | 44,2 | 3,0 | 23,3 | 8,2 | 0,7 | 0,1 | 0,0 | 0,8 | 3,8 | 16,7 | 0,0 | — | 71,5 | | | | |
| 4 | 1929 | 47,0 | 3,4 | 27,9 | 9,6 | 0,7 | 0,2 | 0,0 | 0,9 | 3,7 | 6,2 | 1,3 | — | 69,8 | | | | |
| 5 | 1930 | 45,5 | 3,3 | 30,3 | 11,3 | 0,7 | 0,2 | 0,0 | 0,9 | 4,0 | 3,4 | 1,3 | — | 70,0 | | | | |
| II. groupe | | | | | | | | | | | | | | | | | | |
| 6 | 1913 | 35,0 | 9,0 | 6,6 | 3,8 | 0,8 | 0,1 | 0,1 | 1,0 | 9,8 | 20,6 | 14,0 | 0,2 | 14,8 | | | | |
| 7 | 1920 | 13,0 | 0,8 | 32,7 | 11,0 | 1,5 | 0,3 | 0,0 | 1,8 | 0,0 | 34,8 | 4,8 | 1,1 | 22,4 | | | | |
| 8 | 1925 | 54,8 | 4,4 | 8,6 | 10,4 | 1,2 | 0,1 | 0,1 | 1,4 | 13,7 | 5,8 | 0,6 | 0,3 | 14,7 | | | | |
| 9 | 1929 | 41,5 | 3,1 | 16,4 | 11,7 | 0,8 | 0,4 | 0,1 | 1,3 | 11,5 | 13,2 | 0,9 | 0,4 | 15,3 | | | | |
| 10 | 1930 | 43,0 | 3,6 | 18,4 | 12,4 | 0,7 | 0,4 | 0,0 | 1,1 | 12,4 | 8,1 | 0,8 | 0,2 | 15,0 | | | | |
| III. groupe | | | | | | | | | | | | | | | | | | |
| 11 | 1913 | 41,6 | 13,2 | 4,4 | 2,4 | 9,6 | — | 0,1 | 9,7 | 2,8 | 17,5 | 8,2 | 0,2 | 2,9 | | | | |
| 12 | 1920 | 37,2 | 5,4 | 7,3 | 4,3 | 4,1 | — | 0,0 | 4,1 | 0,6 | 36,3 | 4,7 | 0,1 | 5,5 | | | | |
| 13 | 1925 | 43,7 | 3,8 | 12,5 | 4,7 | 2,3 | 0,1 | 0,0 | 2,4 | 17,4 | 13,9 | 0,6 | 1,0 | 8,2 | | | | |
| 14 | 1929 | 45,6 | 4,1 | 11,9 | 11,6 | 1,2 | 0,1 | 0,0 | 1,3 | 15,6 | 9,4 | 0,2 | 0,3 | 7,8 | | | | |
| 15 | 1930 | 44,2 | 4,3 | 13,4 | 13,6 | 0,8 | 0,1 | 0,0 | 0,9 | 14,7 | 8,3 | 0,2 | 0,4 | 7,9 | | | | |
| IV. groupe | | | | | | | | | | | | | | | | | | |
| 16 | 1913 | 56,2 | 15,9 | 2,3 | 3,9 | 1,3 | 0,1 | 0,0 | 1,4 | 3,3 | 8,4 | 8,3 | 0,3 | 1,5 | | | | |
| 17 | 1920 | 31,6 | 2,1 | 2,4 | 2,6 | 8,1 | — | 0,1 | 8,2 | 1,7 | 47,4 | 0,5 | 3,5 | 2,8 | | | | |
| 18 | 1925 | 58,6 | 3,0 | 5,6 | 1,4 | 2,2 | 0,2 | 0,0 | 2,4 | 19,9 | 8,1 | 0,3 | 0,7 | 4,3 | | | | |
| 19 | 1929 | 51,1 | 4,0 | 7,7 | 4,1 | 2,7 | 0,1 | 0,1 | 2,9 | 16,2 | 12,8 | 0,3 | 0,9 | 5,0 | | | | |
| 20 | 1930 | 51,5 | 4,6 | 8,5 | 8,2 | 2,7 | 0,2 | 0,0 | 2,9 | 16,8 | 6,1 | 0,4 | 1,0 | 4,8 | | | | |
| V. groupe | | | | | | | | | | | | | | | | | | |
| 21 | 1913 | 55,9 | 16,9 | 6,2 | — | — | — | 0,1 | 0,1 | 6,3 | 6,2 | 6,7 | 1,7 | 0,2 | | | | |
| 22 | 1920 | 47,2 | 9,6 | 3,3 | — | 1,3 | — | — | 1,3 | 3,5 | 34,0 | 0,2 | 0,9 | 0,2 | | | | |
| 23 | 1925 | 55,9 | 2,6 | 2,2 | 0,0 | 3,1 | — | — | 3,1 | 19,1 | 14,1 | 2,5 | 0,5 | 1,3 | | | | |
| 24 | 1929 | 53,7 | 5,1 | 2,3 | 0,0 | 1,7 | 0,0 | 0,0 | 1,7 | 28,9 | 6,4 | 1,2 | 0,7 | 2,1 | | | | |
| 25 | 1930 | 50,4 | 5,7 | 3,1 | 0,0 | 2,1 | 0,0 | 0,1 | 2,2 | 26,1 | 10,6 | 1,2 | 0,7 | 2,3 | | | | |
| Total | | | | | | | | | | | | | | | | | | |
| 26 | 1913 | 31,0 | 8,0 | 14,9 | 3,4 | 1,5 | 0,2 | 0,0 | 1,7 | 2,7 | 34,5 | 3,8 | 0,0 | 100,0 | | | | |
| 27 | 1920 | 17,8 | 12,6 | 19,2 | 4,9 | 1,5 | 0,1 | 0,1 | 1,7 | 2,6 | 39,3 | 1,6 | 0,3 | 100,0 | | | | |
| 28 | 1925 | 46,5 | 3,2 | 19,2 | 7,8 | 1,0 | 0,1 | 0,0 | 1,1 | 7,3 | 14,5 | 0,2 | 0,2 | 100,0 | | | | |
| 29 | 1929 | 46,4 | 3,5 | 23,3 | 9,6 | 0,9 | 0,2 | 0,0 | 1,1 | 7,0 | 7,9 | 1,1 | 0,1 | 100,0 | | | | |
| 30 | 1930 | 45,4 | 3,6 | 25,5 | 11,3 | 0,8 | 0,2 | 0,1 | 1,1 | 7,2 | 4,8 | 1,0 | 0,1 | 100,0 | | | | |

augmentation des sommes budgétaires revient aux villes du V. groupe où les municipalités n'avaient avant-guerre qu'un très petit budget, qui donnait par habitant en 1913 - 4,87 Ls; en 1925 il donnait - 15,72 Ls; en 1929 - 30,17 Ls et en 1930- 35,23 Ls - une augmentation de 7 fois. Entre le budget de la ville de Riga et

ceux des provinces il y a une très grande différence avant la guerre, bien plus essentielle que maintenant. Dans toutes les villes de province les municipalités disposaient avant la guerre d'un budget minime, après la guerre la différence n'est plus si crasse.

Parmi les recettes les sommes les plus

Recettes des municipalités de 1913 à 1930.

| Recettes | Impôts et contributions | Im-muebles | Entre-prises et établissements | Paiement pour traitement médic. | Diverses indemnités aux: | | | | Subventions | Opérations financières | Rem-bour-sements | Re-cettes impré-vues | Total | |
|----------|-------------------------|------------|--------------------------------|---------------------------------|------------------------------|---|------------------------------|-------|-------------|------------------------|------------------|----------------------|-------|-------|
| | | | | | Institu-tions d'Instruc-tion | Institu-tions de l'assis-tance publique | Etabli-ssements de bon-ordre | Total | | | | | | |
| | | | | | Moyenne par habitant (ls) | | | | | | | | | |
| Années | 2 | 3 | 4 | 5 | 6 | 7 | 8 | 9 | 10 | 11 | 12 | 13 | 14 | 15 |
| | I. groupe | | | | | | | | | | | | | |
| 1913 | 16,79 | 4,25 | 9,73 | 1,88 | 0,79 | 0,08 | 0,02 | 0,89 | 0,76 | 21,83 | 0,95 | — | — | 57,08 |
| 1920 | 4,56 | 4,59 | 4,36 | 0,80 | 0,28 | 0,02 | 0,02 | 0,32 | 0,95 | 10,76 | 0,11 | — | — | 26,45 |
| 1925 | 26,44 | 1,77 | 13,94 | 4,91 | 0,46 | 0,04 | 0,00 | 0,50 | 2,28 | 10,01 | 0,02 | — | — | 59,87 |
| 1929 | 39,13 | 2,84 | 23,19 | 8,02 | 0,54 | 0,20 | 0,01 | 0,75 | 3,09 | 5,21 | 1,09 | — | — | 83,32 |
| 1930 | 39,45 | 2,89 | 26,27 | 9,84 | 0,58 | 0,18 | 0,03 | 0,79 | 3,48 | 2,99 | 1,09 | — | — | 86,80 |
| | II. groupe | | | | | | | | | | | | | |
| 1913 | 7,03 | 1,80 | 1,33 | 0,75 | 0,16 | 0,02 | 0,02 | 0,20 | 1,97 | 4,15 | 2,81 | 0,04 | — | 20,08 |
| 1920 | 1,91 | 0,12 | 4,79 | 1,61 | 0,21 | 0,04 | 0,01 | 0,26 | 0,00 | 5,10 | 0,71 | 0,15 | — | 14,65 |
| 1925 | 15,59 | 1,27 | 2,45 | 2,95 | 0,35 | 0,03 | 0,02 | 0,40 | 3,90 | 1,64 | 0,18 | 0,09 | — | 28,47 |
| 1929 | 18,99 | 1,40 | 7,51 | 5,34 | 0,37 | 0,18 | 0,04 | 0,59 | 5,26 | 6,04 | 0,43 | 0,19 | — | 45,75 |
| 1930 | 20,08 | 1,67 | 8,60 | 5,80 | 0,33 | 0,16 | 0,03 | 0,52 | 5,78 | 3,80 | 0,36 | 0,11 | — | 46,72 |
| | III. groupe | | | | | | | | | | | | | |
| 1913 | 4,80 | 1,53 | 0,51 | 0,28 | 1,12 | — | 0,01 | 1,13 | 0,32 | 2,02 | 0,94 | 0,02 | — | 11,55 |
| 1920 | 3,03 | 0,44 | 0,60 | 0,35 | 0,33 | — | 0,00 | 0,33 | 0,05 | 2,95 | 0,37 | 0,01 | — | 8,13 |
| 1925 | 15,12 | 1,33 | 4,33 | 1,62 | 0,81 | — | 0,03 | 0,84 | 6,02 | 4,80 | 0,22 | 0,34 | — | 34,62 |
| 1929 | 22,08 | 1,98 | 5,79 | 5,62 | 0,60 | 0,04 | 0,00 | 0,64 | 7,58 | 4,57 | 0,08 | 0,15 | — | 48,49 |
| 1930 | 22,26 | 2,17 | 6,74 | 6,85 | 0,41 | 0,04 | 0,00 | 0,45 | 7,38 | 4,20 | 0,10 | 0,24 | — | 50,39 |
| | IV. groupe | | | | | | | | | | | | | |
| 1913 | 5,31 | 1,49 | 0,22 | 0,37 | 0,12 | 0,01 | 0,00 | 0,13 | 0,32 | 0,79 | 0,78 | 0,03 | — | 9,44 |
| 1920 | 2,15 | 0,15 | 0,16 | 0,17 | 0,55 | — | 0,01 | 0,56 | 0,11 | 3,19 | 0,04 | 0,24 | — | 6,77 |
| 1925 | 12,52 | 0,63 | 1,20 | 0,30 | 0,47 | 0,05 | 0,00 | 0,52 | 4,26 | 1,74 | 0,06 | 0,14 | — | 21,37 |
| 1929 | 18,62 | 1,45 | 2,82 | 1,49 | 0,98 | 0,05 | 0,01 | 1,04 | 5,89 | 4,68 | 0,13 | 0,34 | — | 36,46 |
| 1930 | 18,96 | 1,68 | 3,11 | 3,02 | 0,98 | 0,08 | 0,02 | 1,08 | 6,20 | 2,25 | 0,13 | 0,39 | — | 36,82 |
| | V. groupe | | | | | | | | | | | | | |
| 1913 | 2,73 | 0,84 | 0,30 | — | — | — | 0,00 | 0,00 | 0,31 | 0,30 | 0,33 | 0,08 | — | 4,87 |
| 1920 | 1,04 | 0,21 | 0,07 | — | 0,03 | — | — | 0,03 | 0,09 | 0,75 | 0,00 | 0,02 | — | 2,24 |
| 1925 | 8,77 | 0,41 | 0,34 | 0,00 | 0,51 | — | — | 0,51 | 3,01 | 2,21 | 0,40 | 0,07 | — | 15,72 |
| 1929 | 16,18 | 1,55 | 0,71 | 0,01 | 0,51 | 0,00 | 0,01 | 0,52 | 8,70 | 1,93 | 0,36 | 0,21 | — | 30,17 |
| 1930 | 17,76 | 2,03 | 1,06 | 0,01 | 0,75 | 0,00 | 0,02 | 0,77 | 9,19 | 3,74 | 0,42 | 0,25 | — | 35,23 |
| | Total | | | | | | | | | | | | | |
| 1913 | 11,94 | 3,07 | 5,72 | 1,28 | 0,59 | 0,05 | 0,02 | 0,66 | 1,03 | 13,26 | 1,46 | 0,02 | — | 38,44 |
| 1920 | 3,35 | 2,36 | 3,61 | 0,92 | 0,28 | 0,03 | 0,01 | 0,32 | 0,48 | 7,37 | 0,31 | 0,06 | — | 18,78 |
| 1925 | 20,81 | 1,45 | 8,60 | 3,51 | 0,47 | 0,03 | 0,01 | 0,51 | 3,26 | 6,48 | 0,10 | 0,07 | — | 44,79 |
| 1929 | 30,13 | 2,25 | 15,15 | 6,25 | 0,55 | 0,15 | 0,02 | 0,72 | 4,53 | 5,13 | 0,72 | 0,10 | — | 64,98 |
| 1930 | 30,66 | 2,40 | 17,20 | 7,61 | 0,55 | 0,15 | 0,02 | 0,72 | 4,89 | 3,26 | 0,71 | 0,09 | — | 67,54 |

grandes reviennent aux impôts: en 1913— 11,44 millions de Ls; en 1925 — 13,14 mil.; en 1920 — 20,91 mil. et en 1930 — 21,27 mil. de Ls ce qui faisait en 1913 — 31,0% en 1925 — 46,5%; en 1929 — 46,4% et en 1930 — 45,4%. Les sommes budgétaires ont considérablement augmenté, mais dès 1925 leur importance diminue. Avant la

guerre une partie des impôts d'aujourd'hui n'existait pas (p. e. l'impôt sur le revenu) et d'autre part il y avait autrefois de tels qui n'existent plus maintenant. Le total de la somme des impôts embrasse: le paiement en sus ou la part des impôts d'Etat, les impôts permanents des municipalités, les contributions et les amendes. Les paye-

ments en sus ou les part des impôts d'Etat forment la plus grande partie de la somme totale des impôts: en 1930 la recette en faisait — 11,57 millions de Ls ou 54,4% de la somme totale des impôts; la place suivante convient aux impôts permanents qui donnaient 8,38 millions de Ls ou 39,4%, puis les contributions — 1,12 millions ou 5,3% et les amendes — 198,000 Ls ou 0,9%. Il y a tout de même des paiements de sus ou parts des impôts d'Etat qui représentent des sommes considérables, les plus importants en sont les suivants: l'impôt sur les immeubles calculé en 1930 à 5,07 millions de Ls environ ou 23,8% de la somme des impôts; l'impôt sur le revenu à 3,42 mill. de Ls ou 16,1%; l'impôt proportionnel sur les bénéfices à 2,27 mil. de Ls ou 10,7%. Les autres impôts n'ont pas une importance essentielle. Les municipalités perçoivent une grande quantité d'impôts divers, mais la plupart n'en rapportent que des recettes minimes. Seulement 4 en rapportent des sommes plus considérables: au — dessus de 1,0 mill. de Ls. L'impôt sur les divertissements a rapporté en 1930 — 1,68 mill. de Ls ou 7,9% de la somme des impôts et des contributions; le droit de marché — 1,62 mill. de Ls ou 7,6%; l'impôt sur les loyers — 1,57 mill. ou 7,4% et l'impôt sur les boissons — 1,11 mill. ou 5,2%. Les autres impôts en total ne rapportent même pas un million de Ls et parmi ceux seraient à mentionner l'impôt sur chargements, l'impôt sur le contrôle sanitaire de la viande, (réellement c'est une contribution) l'impôt sur les localités des entreprises commerciales etc. Les contributions ne rapportent en moyenne aux municipalités que de petites recettes et quelques unes en ont un caractère très indécis: elles paraissent dans une année — puis elles disparaissent de nouveau. Des sommes plus importantes sont perçues des taxes de canalisation, de ponts, de prames (les dernières commencent à diminuer), des droits de certificats et d'autres documents. L'importance des divers impôts varie sensiblement selon les groupes divers des villes: dans les années après — guerre les impôts dans les petites villes et à Riga représentaient une plus grande partie du budget que dans les villes moyennes. Avant la guerre au contraire les impôts formaient une partie plus petite à Riga, tandis que dans les villes de province les impôts augmentaient contrairement à la grandeur des villes. En moyenne par habitant du total des villes la somme

a été en 1913 — 11,94 Ls; en 1925 — 20,81 Ls; en 1929 — 30,13 Ls et en 1930 — 30,66 Ls. Les plus grandes sommes par habitant reviennent à Riga et en général les sommes diminuent pour les plus petits groupes de ville. Avant la guerre la répartition par habitant faisait à Riga — 16,79 Ls, mais en 1930 — 39,45 Ls. On voit donc que la somme les impôts a considérablement augmenté dans les années après — guerre.

Les recettes des immeubles sont insignifiantes dans les villes: en 1930 ces sommes faisaient 2,94 millions de Ls; en 1925 — 0,92, mil.; en 1929 — 1,57 mil. et en 1930 — 1,67 millions de Ls. Du total du budget elle faisaient en 1913 — 8,0%; en 1925 — 3,2%; en 1929 — 3,5% et en 1930 — 3,6%. En chiffres absolus les bénéfices des immeubles montrent une tendance croissante. Surtout avant la guerre les immeubles rapportaient une partie considérable de recettes aux municipalités qui pour le V. groupe des villes faisait — 16,9% du total des recettes. Avant la guerre les domaines (à Riga), rapportaient le plus grand bénéfice, mais dans les années après — guerre c'étaient les bâtiments et les constructions. Le bénéfice des immeubles a été une des rares ressources qui en 1913 donnaient en moyenne par habitant des sommes plus considérables qu'en 1930. (outre les immeubles, ce sont encore les opérations financières qui rapportent des sommes plus remarquables). En moyenne revenait en 1913 une somme de 3,07 Ls, par citadin, mais en 1930 — 2,40 Ls; à Riga ces sommes faisaient 4,25 Ls et 2,89 Ls. La place après les impôts et les contributions convient — par rapport à leur importance — au bénéfice des entreprises: en 1913 celui — ci rapportait des recettes de 5,48 millions de Ls; en 1925 — 5,43 mill.; en 1929 — 10,51 mill. et en 1930 — 11,94 millions de Ls représentant de la somme totale des recettes en 1913 — 14,9%; en 1925 — 19,2%; en 1929 — 23,3% et en 1930 — 25,5%. Les recettes que donnent les bénéfices des entreprises ont aussi la tendance d'augmenter, et non seulement en chiffres absolus, mais aussi par rapport à la structure du budget. En moyenne par habitant le bénéfice des entreprises faisait en 1913 — 5,72 Ls; en 1925 — 8,60 Ls; en 1929 — 15,15 Ls et en 1930 — 17,20 Ls. Les municipalités possèdent beaucoup de différentes entreprises dont les stations électriques rapportent les plus considérables bénéfices qui faisaient en 1930 — 8,98 millions de Ls; puis les aqueducs avec

1,22 millions; les tramways (concession et entreprise) — 0,71 mill.; l'usine à gaz — 0,398, mill.; abattoirs — 0,18 mill.; automobiles (autobus) — 0.156 millions de Ls; les autres entreprises ensemble rapportaient en 1930 un bénéfice de 100.000 Ls. Pour les divers groupes de ville les bénéfices des entreprises et établissements varient considérablement. Tandis que ces recettes sont grandes pour les grandes villes, elles sont très peu importantes pour les petites villes. Les entreprises de la ville de Riga rapportaient en 1930 — 0,93 millions de Ls de bénéfice; les villes du II. groupes — 1,30 mill.; du III groupe — 0,49 mill.; du IV. groupe — 0,19 mill.; du V. groupe — 0,033 millions de Ls ou pour Riga 30,3%; pour les villes du II. groupe — 18,4%; du III. — 13,4%; du IV. — 8,5%; du V. — 3,1%. Les impôts, les contributions, les immeubles et les bénéfices des entreprises constituent $\frac{3}{4}$ du total des budgets municipaux.

Les dépenses pour le traitement médical, de même que toute sorte d'autres indemnités ont constamment augmenté: en 1913 elles faisaient — 1,23 millions de Ls; en 1925 — 2,21 mill.; en 1929 — 4,34 mill. et en 1930 — 5,28 millions de Ls, représentant en 1930 — 11,3% de la somme totale du budget. La plus grande somme des dépenses pour le traitement médical revient à la ville de Riga.

Toute sorte d'indemnités, parmi lesquelles la plus grande part revient aux institutions d'instruction — représentent des recettes peu considérables — excepté les rétributions scolaires des écoles moyennes et des écoles professionnelles qui sont un peu plus grandes. Il est à prendre en considération qu'avant la guerre les recettes des rétributions scolaires en chiffres absolus de même qu'en chiffres relatifs ont été plus grandes qu'en 1930.

Les subventions occupent après — guerre une place assez remarquable dans les budgets des municipalités: en 1913 elles faisaient 0,99 millions de Ls; en 1925 — 2,06 mill.; en 1929 — 3,14 mill. et en 1930 — 3,39 millions de Ls, ce qui fait en 1913 — 2,7%; en 1925 — 7,3%; 1929 — 7,0% et en 1930 — 7,2% du budget total. Avant la guerre les subventions représentaient une part peu considérable du budget total, mais maintenant elles varient à environ 7%. Avant la guerre la répartition par habitant donnait 1,03 Ls, mais maintenant elle atteint — 4,89 Ls. La somme des subventions a remarquable-

ment grandi, et principalement comme paiement en sus aux instituteurs des écoles obligatoires. Ces subventions les municipalités obtiennent de l'Etat.

Les opérations financières — se composent principalement des emprunts et de la réalisation des actifs resp. recettes extraordinaires et des intérêts des capitaux — recettes ordinaires. Les unes de même que les autres donnent maintenant aux municipalités généralement des recettes pas considérables. Les emprunts intérieurs ne peuvent pas être liquidés par manque de moyens, mais un grand empêchement à la liquidation des emprunts extérieurs sont les dettes de la ville de Riga du temps avant la guerre. Les capitaux donnent de même des recettes minimes. Avant la guerre la situation a été toute autre que maintenant; alors les emprunts et les % des capitaux donnaient des recettes considérables: en 1913 elles rapportaient — 12,71 millions de Ls; en 1925 — 4,09 mill.; en 1929 — 3,56, mill. et en 1930 — 2,26 millions de Ls ou en 1913 34,5% du budget total; en 1925 — 14,5%; en 1929 — 7,9% et en 1930 — 4,8%. Les montants des emprunts ont diminué après la guerre. En 1913 — par contre les opérations financières rapportaient de plus grandes recettes — même plus grandes que les impôts ou les entreprises. Aussi les sommes en moyenne par habitant étaient considérablement plus grandes. — donc: en 1913 — 13,26 Ls; en 1925 — 6,48 Ls; en 1929 — 5,13 Ls et en 1930 — 3,26 Ls. Surtout la ville de Riga a eu avant la guerre de bonnes bénéfices des opérations financières qui faisaient 38,2% de la somme totale du budget.

Les remboursements de dépenses ont aussi été bien plus grands avant la guerre que de nos jours: en 1913 — 1,40 millions de Ls; en 1925 — 0,063 mill.; en 1929 — 0,50 mill. et en 1930 — 0,50 millions de Ls; ce qui ne faisait qu'une petite part de la somme budgétaire. Les remboursements des dépenses consistent en sommes qui reviennent aux municipalités, principalement pour des commissions effectuées selon la disposition de l'Etat. Avant la guerre ces commissions étaient plus amples: par rapport à la police, ou au logement des soldats etc. Pour l'accomplissement de ces commissions, si de telles étaient liées avec des dépenses, — les municipalités recevaient des indemnités. Aussi maintenant les municipalités reçoivent des indemnités pour des localités données aux soldats etc. En effet

ces recettes sont des opérations intermédiaires, que les municipalités effectuent en voie légale. A l'économie municipale elles ne procurent rien, outre des dépenses futiles.

Les dépenses des municipalités se divisent en plusieurs grands groupes. Les dépenses administratives en sont le groupe le plus important. On y comprend l'entretien de la centrale des institutions municipales, des sections, de l'assurance sociale, l'entretien des institutions judiciaires (Tribunal des Orphelins, Etat Civil et Administration des Loyers), participation à l'économie d'Etat et privée etc. Les dépenses administratives faisaient en 1913 — 6,09 mil. de Ls. en 1925 — 3,78 mil.; en 1929 — 5,26 mil. et en 1930 — 5,52 mil. de Ls ou en chiffres relatifs en 1913 — 16,6%; en 1925 — 13,4%, en 1929 — 11,6% et en 1930 — 11,8% du total budgétaire. Comme nous voyons, les dépenses administratives formaient une part bien plus considérable du total budgétaire avant la guerre — que maintenant, tandis que la répartition par habitant donnait une somme plus petite avant la guerre, savoir: 6,35 Ls et après la guerre en 1930 — 7,96 Ls. Ces dépenses administratives — assez grandes avant la guerre — sont à expliquer par le fait, qu'avant la guerre nos villes participaient d'une manière plus intense à l'économie d'Etat — elles procuraient des localités nécessaires au militaire de même qu'elles se chargeaient de l'entretien de la police auquel les villes participaient avec des sommes considérables. Cela augmentait la somme budgétaire. Cette participation à l'économie d'Etat les municipalités ne faisaient pas à leur compte, elles recevaient des indemnités qui figuraient dans leurs budgets sous la dénomination de „remboursement de dépense“, mais cette participation augmentait la somme générale du budget et surtout la somme des dépenses administratives. Quoique les villes y prennent aussi part maintenant, c'est tout de même en mesure plus restreinte qu'avant la guerre. On obtient des résultats fort intéressants en comparant l'importance de ces dépenses dans les groupes divers de ville: à Riga elles comprenaient en 1930 — 10,9% du total du budget, mais dans les villes de province l'importance accroît en opposition à la grandeur des villes et dans les municipalités du V. groupe de ville ces dépenses faisaient en 1930 — 19,0%. Il faut porter l'attention au fait, que l'importance des dépenses administratives en 1913 a été

bien plus grande dans les budgets municipaux et pour les villes du V. groupe elles faisaient 49,9% c'est-à-dire la moitié de toutes les dépenses. Cependant en moyenne par habitant la somme du V. groupe de ville faisait en 1913 — 2,34 Ls — la plus petite somme des dépenses administratives.

Les pertes des immeubles ne sont pas remarquables — et puis elles ont un caractère d'occasion et on ne peut pas limiter la partie des immeubles exploitée en ordre économique privé et celle exploitée à la nécessité de l'administration. Pour quelques entreprises les pertes sont plus grandes et se répètent systématiquement. Cela provient en partie de la circonstance que les recettes de quelques entreprises sont comprises dans les impôts, mais que l'on considère comme perte toutes les dépenses liées avec l'activité de ces entreprises. Telle est la situation des marchés et des abattoirs. Seulement de rares exploitations d'entreprises travaillent avec des pertes, p. e. les navires de Riga.

Pour l'instruction publique les municipalités dépensent de larges sommes de leurs budgets, ainsi ont été prévues les sommes suivantes: en 1913 — 3,10 millions de Ls; en 1925 — 8,38 mil.; en 1929 — 12,33 mil. et en 1930 — 13,19 millions de Ls on en 1913 — 8,4%; en 1925 — 29,6%; en 1929 — 27,4% et en 1930 — 28,1% du budget total. En moyenne il revenait à chaque habitant en 1913 — 3,23 Ls; en 1925 — 13,27 Ls; en 1929 — 17,78 Ls et en 1930 — 19,00 Ls. Nous voyons qu'avant la guerre les municipalités dépensaient des sommes bien moins grandes pour la propagation de l'instruction publique que maintenant. C'est ainsi parce que les municipalités sont tenues par une loi — de prendre soin des écoles obligatoires et parce que l'Etat de son côté accorde aux municipalités des subventions en couvrant une partie des appointements au personnel enseignant. Dans ce but les municipalités ont assigné dans les années après la guerre de grandes sommes. La plus grande partie des sommes vont pour les dépenses à l'entretien des écoles obligatoires. En contemplant les groupes de ville nous devons constater que dans les petites villes ces sommes font une bien plus grande part du budget que dans les grandes villes. Ainsi le taux de ces sommes a fait pour Riga: en 1930 — 27% du budget total; pour les villes du II. groupe — 28,6%; du III. gr. — 29,0%; du IV. — 35,0% et du V. gr. 41,1%. Si l'on compare les

Dépenses des municipalités de 1913 à 1930.

| N ^o | N ^o | Années | Dépenses | | | | | | | | | | Total |
|---|----------------|--------|----------------------|----------------|------------------|--------------------------|------------------|----------------------------------|---|-------------------------------------|------------------------------|------------------------------|-------|
| | | | Admini- stratives | Im- meubles | Entre- prises | Hygiène publi- que | Instruc- tion | Assis- tance publi- que | Etablis- sements de bon- ordre | Opérati- ons finan- cières | Dépens- es im- prévues | Place- ment du capital | |
| 1 0 0 0 1 s | | | | | | | | | | | | | |
| 1 | 2 | 3 | 4 | 5 | 6 | 7 | 8 | 9 | 10 | 11 | 12 | 13 | |
| I. R i g a | | | | | | | | | | | | | |
| 1 | 1913 | 3.709 | — | 306 | 2.945 | 2.262 | 1.572 | 4.392 | 3.616 | — | 10.882 | 29.684 | |
| 2 | 1920 | 589 | 183 | 305 | 1.004 | 1.070 | 916 | 495 | 119 | 7,0 | 209 | 4.897 | |
| 3 | 1925 | 2.429 | — | 433 | 2.779 | 5.626 | 2.462 | 1.904 | 1.290 | 108 | 3.187 | 20.218 | |
| 4 | 1929 | 3.381 | — | 546 | 5.255 | 8.396 | 3.808 | 3.824 | 704 | 77 | 5.497 | 31.488 | |
| 5 | 1930 | 3.574 | — | 664 | 5.655 | 8.870 | 4.227 | 3.366 | 1.094 | 46 | 5.306 | 32.802 | |
| II. de 15—100.000 | | | | | | | | | | | | | |
| 6 | 1913 | 1.791 | 0,6 | 117 | 476 | 537 | 109 | 1.052 | 970 | 12 | 278 | 5.344 | |
| 7 | 1920 | 360 | 8,9 | 41 | 297 | 318 | 335 | 141 | 40 | 34 | 14 | 1.589 | |
| 8 | 1925 | 639 | 3,6 | 39 | 576 | 1.358 | 569 | 362 | 276 | 23 | 314 | 4.160 | |
| 9 | 1929 | 898 | 0 | 50 | 887 | 1.815 | 1.021 | 600 | 686 | 15 | 925 | 6.897 | |
| 10 | 1930 | 939 | 1,9 | 49 | 968 | 2.011 | 1.081 | 574 | 687 | 31 | 701 | 7.043 | |
| III. de 5—15.000 | | | | | | | | | | | | | |
| 11 | 1913 | 341 | 0,8 | 5,4 | 47 | 235 | 7,7 | 158 | 137 | 0,5 | 103 | 1.036 | |
| 12 | 1920 | 78 | 0,3 | 17 | 41 | 106 | 57 | 18 | 30 | 2,1 | 39 | 388 | |
| 13 | 1925 | 367 | 3,1 | 17 | 139 | 795 | 223 | 193 | 178 | 6,2 | 393 | 2.314 | |
| 14 | 1929 | 452 | 13 | 29 | 431 | 1.018 | 432 | 307 | 337 | 9,0 | 505 | 3.533 | |
| 15 | 1930 | 460 | 11 | 25 | 504 | 1.064 | 434 | 255 | 369 | 12 | 538 | 3.672 | |
| IV. de 2—5.000 | | | | | | | | | | | | | |
| 16 | 1913 | 208 | 0,05 | 26 | 44 | 56 | 16 | 114 | 23 | 22 | 36 | 544 | |
| 17 | 1920 | 36 | 1,0 | 16 | 11 | 52 | 16 | 7,4 | 7,7 | 6,2 | 42 | 195 | |
| 18 | 1925 | 249 | 1,3 | 21 | 41 | 468 | 123 | 106 | 48 | 17 | 151 | 1.225 | |
| 19 | 1929 | 337 | 0,8 | 33 | 112 | 719 | 318 | 186 | 227 | 22 | 281 | 2.236 | |
| 20 | 1930 | 341 | 0 | 31 | 193 | 791 | 328 | 165 | 180 | 24 | 205 | 2.258 | |
| V. Au-dessous de 2.000 habitants | | | | | | | | | | | | | |
| 21 | 1913 | 37 | — | 1,3 | 1,2 | 5,0 | 0,06 | 23 | 0,3 | — | 5,4 | 72 | |
| 22 | 1920 | 5,7 | 0 | 0 | 0 | 5,4 | 3,4 | 0,5 | 0,3 | 0,3 | 0 | 16 | |
| 23 | 1925 | 94 | 1,1 | 5,9 | 3,7 | 134 | 34 | 20 | 7,5 | 9,5 | 61 | 371 | |
| 24 | 1929 | 188 | 0,8 | 11 | 14 | 386 | 86 | 84 | 39 | 17 | 110 | 936 | |
| 25 | 1930 | 207 | 1,5 | 10 | 17 | 449 | 93 | 89 | 93 | 20 | 114 | 1.093 | |
| T o t a l | | | | | | | | | | | | | |
| 26 | 1913 | 6 086 | 1,4 | 456 | 3.514 | 3 095 | 1.705 | 5.739 | 4.746 | 35 | 11.305 | 36.681 | |
| 27 | 1920 | 1.069 | 193 | 379 | 1.353 | 1.551 | 1.327 | 662 | 197 | 50 | 304 | 7.085 | |
| 28 | 1925 | 3.778 | 9,1 | 516 | 3.539 | 8.381 | 3.411 | 2.585 | 1.800 | 163 | 4.106 | 28.288 | |
| 29 | 1929 | 5.256 | 15 | 669 | 6.699 | 12.334 | 5.665 | 5.001 | 1.993 | 140 | 7.318 | 45.090 | |
| 30 | 1930 | 5.521 | 14 | 779 | 7.337 | 13.185 | 6.163 | 4.449 | 2.423 | 133 | 6.863 | 46.867 | |

sommes de la répartition par habitant, alors Riga a des sommes plus grandes que les autres groupes de ville, savoir: en 1930 — 23,47 Ls, tandis que le V. groupe n'a que 14,47 Ls. Les dépenses pour la propagation de l'instruction dépendent souvent de divers hasards p. e. si une petite ville entretient une école moyenne (avec subvention de l'Etat) alors cela a une grande influence non seulement sur le budget de la ville même, mais aussi sur celui de ce groupe de villes.

Les dépenses pour l'hygiène publique

ont augmenté par telles sommes: en 1913 elles faisaient 3,51 millions de Ls; en 1925 — 3,54 mil.; en 1929 — 6,70 mil. et en 1930 — 7,34 millions de Ls ou en % du budget total en 1913 — 9,6%; en 1925 — 12,5%; en 1929 — 14,9% et en 1930 — 15,6%.

Les dépenses pour l'hygiène publique montrent aussi la tendenc d'accroissement et non seulement en chiffres absolus, mais aussi par rapport à la signification des dépenses. Les plus grandes sommes reviennent dans les budgets municipaux à

Dépenses des municipalités de 1913 à 1930.

| N ^o | N ^o | Dépenses | | | | | | | | | | | Total |
|--------------------------------|----------------|-----------------------|-----------|-------------|------------------|-------------|---------------------|-----------------------------|------------------------|--------------------|----------------------|-------|-------|
| | | Administratives | Immeubles | Entreprises | Hygiène publique | Instruction | Assistance publique | Etablissements de bon ordre | Opérations financières | Dépenses imprévues | Placement du capital | | |
| Années | | P o u r c e n t a g e | | | | | | | | | | | |
| 1 | 2 | 3 | 4 | 5 | 6 | 7 | 8 | 9 | 10 | 11 | 12 | 13 | |
| I. g r o u p e | | | | | | | | | | | | | |
| 1 | 1913 | 12,5 | — | 1,0 | 9,9 | 7,6 | 5,3 | 14,8 | 12,2 | — | 36,7 | 80,9 | |
| 2 | 1920 | 11,9 | 3,7 | 6,3 | 20,5 | 21,9 | 18,7 | 10,1 | 2,4 | 0,2 | 4,3 | 69,1 | |
| 3 | 1925 | 12,0 | — | 2,1 | 13,8 | 27,8 | 12,2 | 9,4 | 6,4 | 0,5 | 15,8 | 71,5 | |
| 4 | 1929 | 10,7 | — | 1,7 | 16,7 | 26,7 | 12,1 | 12,2 | 2,2 | 0,2 | 17,5 | 69,8 | |
| 5 | 1930 | 10,9 | — | 2,0 | 17,3 | 27,0 | 12,9 | 10,3 | 3,3 | 0,1 | 16,2 | 70,0 | |
| II. g r o u p e | | | | | | | | | | | | | |
| 6 | 1913 | 33,5 | 0,0 | 2,2 | 8,9 | 10,0 | 2,1 | 19,7 | 18,2 | 0,2 | 5,2 | 14,6 | |
| 7 | 1920 | 22,7 | 0,6 | 2,6 | 18,7 | 20,0 | 21,0 | 8,9 | 2,5 | 2,1 | 0,9 | 22,4 | |
| 8 | 1925 | 15,4 | 0,1 | 0,9 | 13,9 | 32,7 | 13,7 | 8,7 | 6,6 | 0,5 | 7,5 | 14,7 | |
| 9 | 1929 | 13,0 | 0,0 | 0,7 | 12,9 | 26,3 | 14,8 | 8,7 | 10,0 | 0,2 | 13,4 | 15,3 | |
| 10 | 1930 | 13,3 | 0,0 | 0,7 | 13,8 | 28,6 | 15,4 | 8,1 | 9,7 | 0,4 | 10,0 | 15,0 | |
| III. g r o u p e | | | | | | | | | | | | | |
| 11 | 1913 | 32,9 | 0,1 | 0,5 | 4,6 | 22,7 | 0,7 | 15,3 | 13,2 | 0,0 | 10,0 | 2,8 | |
| 12 | 1920 | 20,2 | 0,1 | 4,3 | 10,5 | 27,3 | 14,7 | 4,5 | 7,8 | 0,6 | 10,0 | 5,5 | |
| 13 | 1925 | 15,8 | 0,1 | 0,7 | 6,2 | 34,3 | 9,6 | 8,3 | 7,7 | 0,3 | 17,0 | 8,2 | |
| 14 | 1929 | 12,8 | 0,4 | 0,8 | 12,2 | 28,8 | 12,2 | 8,7 | 9,6 | 0,2 | 14,3 | 7,8 | |
| 15 | 1930 | 12,5 | 0,3 | 0,7 | 13,7 | 29,0 | 11,8 | 7,0 | 10,0 | 0,3 | 14,7 | 7,8 | |
| IV. g r o u p e | | | | | | | | | | | | | |
| 16 | 1913 | 38,2 | 0,0 | 4,8 | 8,1 | 10,3 | 3,0 | 21,0 | 4,2 | 4,0 | 6,4 | 1,5 | |
| 17 | 1920 | 18,6 | 0,5 | 8,3 | 5,6 | 26,8 | 7,9 | 3,8 | 4,0 | 3,2 | 21,3 | 2,8 | |
| 18 | 1925 | 20,4 | 0,1 | 1,7 | 3,3 | 38,2 | 10,1 | 8,6 | 3,9 | 1,4 | 12,3 | 4,3 | |
| 19 | 1929 | 15,1 | 0,0 | 1,5 | 5,0 | 32,2 | 14,2 | 8,3 | 10,1 | 1,0 | 12,6 | 5,0 | |
| 20 | 1930 | 15,1 | 0,0 | 1,4 | 8,6 | 35,0 | 14,5 | 7,3 | 8,0 | 1,0 | 9,1 | 4,8 | |
| V. g r o u p e | | | | | | | | | | | | | |
| 21 | 1913 | 49,9 | — | 1,8 | 1,6 | 6,9 | 0,0 | 31,9 | 0,4 | — | 7,5 | 0,2 | |
| 22 | 1920 | 36,2 | 0,1 | 0,5 | 0,6 | 34,0 | 21,6 | 3,1 | 1,9 | 1,7 | 0,3 | 0,2 | |
| 23 | 1925 | 25,4 | 0,3 | 1,6 | 1,0 | 36,2 | 9,1 | 5,4 | 2,0 | 2,6 | 16,4 | 1,3 | |
| 24 | 1929 | 20,1 | 0,1 | 1,2 | 1,5 | 41,2 | 9,3 | 9,0 | 4,1 | 1,8 | 11,7 | 2,1 | |
| 25 | 1930 | 19,0 | 0,1 | 0,9 | 1,6 | 41,1 | 8,5 | 8,1 | 8,5 | 1,8 | 10,4 | 2,4 | |
| T o t a l g é n é r a l | | | | | | | | | | | | | |
| 26 | 1913 | 16,6 | 0,0 | 1,3 | 9,6 | 8,4 | 4,6 | 15,7 | 12,9 | 0,1 | 30,8 | 100,0 | |
| 27 | 1920 | 15,1 | 2,7 | 5,3 | 19,1 | 21,9 | 18,7 | 9,4 | 2,8 | 0,7 | 4,3 | 100,0 | |
| 28 | 1925 | 13,4 | 0,0 | 1,8 | 12,5 | 29,6 | 12,1 | 9,1 | 6,4 | 0,6 | 14,5 | 100,0 | |
| 29 | 1929 | 11,6 | 0,0 | 1,5 | 14,9 | 27,4 | 12,6 | 11,1 | 4,4 | 0,3 | 16,2 | 100,0 | |
| 30 | 1930 | 11,8 | 0,0 | 1,7 | 15,6 | 28,1 | 13,2 | 9,5 | 5,2 | 0,3 | 14,6 | 100,0 | |

l'entretien des maisons de santé (cliniques etc.), mais le fonctionnement de ces établissements est arrangé de la sorte, qu'une partie (et même une très grande) des dépenses est couverte par les malades (rétributions du traitement) — et ainsi les sommes mentionnées ne sont pas nettement des paiements en sus aux dépenses de l'hygiène publique. Pour obtenir le netto du paiement en sus il faut faire déduction des paiements pour le traitement. Les dépenses pour l'hygiène publique varient

sensiblement pour les divers groupes de villes. En 1930 la ville de Riga avait assigné à ce but 5,66 millions de Ls, les villes du II. groupe — 0,97 mil.; du III. gr. — 0,50 mil.; du IV gr. — 0,19 mil. et du V. — 0,017 millions de Ls ce qui fait proportionnellement aux budgets totaux: pour Riga — 17,3%; pour le II. gr. de villes — 13,8%; pour le III. gr. — 13,7%; pour le IV. gr. — 8,6% et pour le V. gr. — 1,6%. La répartition des sommes correspondantes par habitant donnaient pour

Dépenses des municipalités de 1913 à 1930.

| N ^o N ^o | Années | Moyenne par habitant (en ls) | | | | | | | | | | Total |
|----------------------------------|--------|------------------------------|----------------|------------------|--------------------------|------------------|----------------------------------|---|-------------------------------------|------------------------------|------------------------------|-------|
| | | Admini- stratives | Im- meubles | Entre- prises | Hygiène publi- que | Instruc- tion | Assis- tance publi- que | Établis- sements de bon- ordre | Opérati- ons finan- cières | Dépens- es im- prévues | Place- ment du capital | |
| I. groupe | | | | | | | | | | | | |
| 1 | 1913 | 7,13 | — | 0,59 | 5,66 | 4,35 | 3,02 | 8,45 | 6,95 | — | 20,93 | 57,08 |
| 2 | 1920 | 3,18 | 0,99 | 1,65 | 5,42 | 5,78 | 4,95 | 2,67 | 0,64 | 0,04 | 1,13 | 26,45 |
| 3 | 1925 | 7,19 | — | 1,28 | 8,23 | 16,65 | 7,29 | 5,64 | 3,82 | 0,32 | 9,44 | 59,87 |
| 4 | 1929 | 8,95 | — | 1,44 | 13,91 | 22,21 | 10,08 | 10,12 | 1,86 | 0,20 | 14,55 | 83,32 |
| 5 | 1930 | 9,46 | — | 1,76 | 14,96 | 23,47 | 11,19 | 8,91 | 2,89 | 0,12 | 14,04 | 86,80 |
| II. groupe | | | | | | | | | | | | |
| 6 | 1913 | 6,60 | 0,00 | 0,43 | 1,75 | 1,98 | 0,40 | 3,88 | 3,58 | 0,04 | 1,03 | 19,69 |
| 7 | 1920 | 3,32 | 0,08 | 0,38 | 2,74 | 2,93 | 3,09 | 1,30 | 0,37 | 0,31 | 0,13 | 14,65 |
| 8 | 1925 | 4,37 | 0,02 | 0,27 | 3,94 | 9,30 | 3,89 | 2,48 | 1,89 | 0,16 | 2,15 | 28,47 |
| 9 | 1929 | 5,96 | 0,00 | 0,33 | 5,88 | 12,04 | 6,77 | 3,98 | 4,55 | 0,10 | 6,14 | 45,75 |
| 10 | 1930 | 6,23 | 0,01 | 0,32 | 6,42 | 13,34 | 7,17 | 3,81 | 4,56 | 0,21 | 4,65 | 46,72 |
| III. groupe | | | | | | | | | | | | |
| 11 | 1913 | 3,69 | 0,01 | 0,06 | 0,52 | 2,54 | 0,08 | 1,71 | 1,48 | 0,01 | 1,11 | 11,21 |
| 12 | 1920 | 1,63 | 0,01 | 0,35 | 0,86 | 2,21 | 1,19 | 0,38 | 0,63 | 0,04 | 0,81 | 8,11 |
| 13 | 1925 | 5,49 | 0,05 | 0,25 | 2,08 | 11,90 | 3,34 | 2,89 | 2,66 | 0,09 | 5,88 | 34,63 |
| 14 | 1929 | 6,20 | 0,18 | 0,40 | 5,92 | 13,97 | 5,93 | 4,21 | 4,63 | 0,12 | 6,93 | 48,49 |
| 15 | 1930 | 6,31 | 0,15 | 0,34 | 6,92 | 14,60 | 5,96 | 3,50 | 5,07 | 0,16 | 7,38 | 50,39 |
| IV. groupe | | | | | | | | | | | | |
| 16 | 1913 | 3,52 | 0,00 | 0,44 | 0,74 | 0,95 | 0,27 | 1,93 | 0,39 | 0,37 | 0,59 | 9,20 |
| 17 | 1920 | 1,25 | 0,03 | 0,55 | 0,38 | 1,80 | 0,55 | 0,26 | 0,27 | 0,22 | 1,46 | 6,77 |
| 18 | 1925 | 4,34 | 0,02 | 0,37 | 0,71 | 8,16 | 2,15 | 1,85 | 0,84 | 0,30 | 2,63 | 21,37 |
| 19 | 1929 | 5,50 | 0,01 | 0,54 | 1,83 | 11,72 | 5,19 | 3,03 | 3,70 | 0,36 | 4,58 | 36,46 |
| 20 | 1930 | 5,56 | 0,00 | 0,51 | 3,15 | 12,90 | 5,35 | 2,69 | 2,93 | 0,39 | 3,34 | 36,82 |
| V. groupe | | | | | | | | | | | | |
| 21 | 1913 | 2,34 | — | 0,08 | 0,08 | 0,32 | 0,00 | 1,49 | 0,02 | — | 0,35 | 4,68 |
| 22 | 1920 | 0,80 | 0,00 | 0,00 | 0,00 | 0,76 | 0,48 | 0,07 | 0,05 | 0,05 | 0,00 | 2,24 |
| 23 | 1925 | 3,98 | 0,05 | 0,25 | 0,16 | 5,68 | 1,44 | 0,85 | 0,32 | 0,40 | 2,59 | 15,72 |
| 24 | 1929 | 6,06 | 0,02 | 0,35 | 0,45 | 12,44 | 2,77 | 2,71 | 1,26 | 0,55 | 3,56 | 30,17 |
| 25 | 1930 | 6,67 | 0,05 | 0,32 | 0,54 | 14,47 | 3,00 | 2,87 | 3,00 | 0,64 | 3,67 | 35,23 |
| Total | | | | | | | | | | | | |
| 26 | 1913 | 6,35 | 0,00 | 0,48 | 3,67 | 3,23 | 1,78 | 5,99 | 4,95 | 0,03 | 11,80 | 38,28 |
| 27 | 1920 | 2,83 | 0,51 | 1,00 | 3,59 | 4,11 | 3,52 | 1,76 | 0,52 | 0,13 | 0,81 | 18,78 |
| 28 | 1925 | 5,98 | 0,02 | 0,82 | 5,60 | 13,27 | 5,40 | 4,09 | 2,85 | 0,26 | 6,50 | 44,79 |
| 29 | 1929 | 7,57 | 0,02 | 0,96 | 9,66 | 17,78 | 8,16 | 7,21 | 2,87 | 0,20 | 10,55 | 64,98 |
| 30 | 1930 | 7,96 | 0,02 | 1,12 | 10,58 | 19,00 | 8,88 | 6,41 | 3,49 | 0,19 | 9,89 | 67,54 |

Riga -- 14,96 Ls, mais pour les villes du V. groupe -- 0,54 Ls. Tandis que Riga a de grands établissements de santé dont l'entretien demande de fortes sommes (et dans lesquelles sont souvent traités des malades de tout le pays) les villes de province ne dépensent que de petites sommes pour la prospérité de l'hygiène publique qui ne représentent qu'un petit taux du budget.

Les dépenses pour l'assistance publique ont augmenté dans les dimensions

suivantes: en 1913 elles faisaient -- 1,71 millions de Ls; en 1925 -- 3,41 mil.; en 1929 -- 5,67 mil. et en 1930 -- 6,16 millions de Ls ou en 1913 -- 4,6% du budget total; en 1925 -- 12,1%; en 1929 -- 12,6% et en 1930 -- 13,1%. En moyenne par citadin cela faisait en 1913 -- 1,78 Ls; en 1925 -- 5,30 Ls; 1929 -- 8,16 Ls et en 1930 -- 8,80 Ls. Les dépenses pour l'assistance publique se divisant en l'assistance en asiles et à domicile ou l'entretien des infirmes et des enfants en asiles et secours aux indi-

Recettes et dépenses extraordinaires.

| N ^o N ^o | Années | Recettes | Dépenses | +différence |
|----------------------------------|--------|----------|----------|-------------|
| | | 1 000 Ls | | |
| 1 | 1913 | 11.658 | 11.304 | + 354 |
| 2 | 1920 | 3.966 | 304 | + 3.662 |
| 3 | 1921 | 1.753 | 686 | + 1.067 |
| 4 | 1922 | 1.304 | 1.069 | + 235 |
| 5 | 1923 | 433 | 2.005 | - 1.568 |
| 6 | 1924 | 4.079 | 4.132 | - 43 |
| 7 | 1925 | 3.817 | 4.106 | - 289 |
| 8 | 1926 | 4.561 | 5.503 | - 942 |
| 9 | 1927 | 1.282 | 3.269 | - 1.987 |
| 10 | 1928 | 3.307 | 6.807 | - 3.500 |
| 11 | 1929 | 3.344 | 7.318 | - 3.974 |
| 12 | 1930 | 1.966 | 6.863 | - 4.897 |

gents à domicile ont rapidement accru. A chaque nouvelle années les municipalités ont été obligées de placer de plus grandes sommes dans leurs budgets, qui augmentent non seulement en chiffres absolus, mais dont la signification dans la structure du budget accroît de même. Outre cela il y a encore un facteur qui joue un rôle essentiel à l'augmentation du budget, c'est la lutte contre le chômage. Dans ce but de larges sommes sont assignées pour des travaux publics à l'occupation des chômeurs. Une partie de ces sommes les municipalités reçoivent de l'Etat, comme subvention, une partie — comme prêts. Quelques genres d'assistance publique sont prévus par des lois et des municipalités sont tenues d'accorder le secours aux habitants. C'est aussi une des causes de l'accroissement rapide des dépenses. Avant la guerre les dépenses pour l'assistance publique en chiffres absolus ont été bien plus petites de même que leur importance au budget. Ces dépenses sont bien moins considérables dans les petites villes que dans les grandes. Elles faisaient en 1930 à Riga par habitant — 11,19 Ls; pour les villes du II. groupe — 7,17 Ls; du III. gr. — 5,96 Ls; du IV. 5,35 Ls et pour les villes du V. groupe 3,00 Ls.

Les dépenses pour l'établissement du bon ordre sont bien variables, quoique leur tendance soit aussi croissante. En 1913 on dépensait à ce but 5,74 millions de Ls; en 1925 — 2,59 mil.; en 1929 — 5,00 mil.; en 1930 — 4,45 millions de Ls ou en 1913 — 15,7% du budget; en 1925 — 9,1%; en 1929 — 11,2% en 1930 — 9,5%. La répartition des sommes par habitant donnait en 1913 — 5,99 Ls; en 1925 — 4,09 Ls;

en 1929 — 7,21 Ls et en 1930 — 6,41 Ls. Ces chiffres démontrent qu'avant la guerre les municipalités attachaient bien plus d'attention à l'établissement du bon ordre. Elles assignaient des sommes bien plus considérables de leur budget à ce but que maintenant. La plus grande part de ces sommes revient à l'entretien des chemins de communication, des ponts et aux jardins publics; avant la guerre encore beaucoup d'autres branches étaient prises en considération.

Les dépenses pour les opérations financières qui se composent principalement de l'acompte des dettes et des intérêts — ne jouent pas un rôle remarquable dans les années d'après — guerre et les sommes prévues dans les budgets ne sont quelquefois même pas utilisées. La situation des villes était une toute autre: les municipalités avaient emprunté de l'argent (surtout Riga) et elles devaient exactement effectuer les acomptes. C'est pourquoi les dépenses pour les opérations financières étaient assez considérables en 1913 et occupaient parmi les dépenses une place importante. Comme nous l'avons vu les opérations financières donnaient aussi des recettes plus grandes avant la guerre qu'après celle — ci.

Les placements de capitaux — reconnus comme dépenses extraordinaires — ont aussi assez rapidement augmenté: en 1913 ils embrassaient — 11,30 millions de Ls; en 1925 — 4,11 mil.; en 1929 — 7,32 mil. et en 1930 — 6,86 millions de Ls ou en 1913 — 30,8% de la somme totale; en 1925 — 14,5% et en 1930 — 14,6%. Les sommes des capitaux placés ont été très grandes en 1913, mais la répartition par habitant donne maintenant de plus petites parts, savoir: en 1913 — elles faisaient — 11,80 — Ls; en 1925 — 6,50 Ls et en 1930 — 9,89 Ls. Dans les années après la guerre les municipalités prévoyaient les plus grandes sommes au placement du capital pour diverses entreprises.

Il n'est pas inutile de comparer les dépenses et les recettes extraordinaires entre elles. Il faut prendre en considération que pendant les premières années d'après — guerre les municipalités couvraient leurs dépenses ordinaires en partie par les recettes extraordinaires, resp. les recettes extraordinaires étaient plus grandes que les dépenses extraordinaires. Dans les dernières années par contre les dépenses extraordinaires dépassent toujours les recettes extraordinaires. Ce même phénomène est aussi à constater — mais en dimensions plus amples

dans l'économie d'Etat, où l'on couvre les dépenses extraordinaires par les recettes ordinaires. Avant la guerre cependant les dépenses extraordinaires balançaient de plus ou de moins avec les recettes extraordinaires.

Outre les sommes effectives des budgets les municipalités ont encore à leur disposition des subventions et aussi des prêts de l'Etat. Les prêts sont aussi additionnés aux subventions, parce que souvent ils se montrent comme de telles. Quelques uns en sont fixés par des lois, comme p. e. une partie des appointements des instituteurs des écoles obligatoires, mais il y en a aussi de tels qui ne s'appuient pas sur une loi, mais lesquels l'Etat accorde aux municipalités suivant le besoin. Les sommes des subventions et des prêts ont aussi en général la tendance d'accroître, p. e. en 1920 l'Etat a délivré 1,624 millions de Ls; en 1925 — 3,675 mil.; en 1929 — 3,915 mil. et en 1930 — 4,176 millions de Ls. Cependant dans les intervalles ces sommes ont tout de même un peu varié. La plus grande part des subventions et des prêts revient dans les dernières années aux appointements des instituteurs des écoles obligatoires, à quel but ont été délivrés en 1929 — 2,641 millions de Ls et en 1930 — 2,789 millions de Ls — ce qui fait $\frac{2}{3}$ de la somme totale des subventions et des prêts. Dans les années 1920 — 1921 ces sommes ont été bien plus petites ne faisant que $\frac{1}{5}$ — $\frac{1}{4}$ de toutes les subventions et des prêts de l'Etat. Les suivantes grandes sommes donne le Ministère des Finances — en forme de prêts: en 1920 ce ministère a prêté aux municipalités — 0,682 millions de Ls et en 1930 — 0,892 mill., c'est-à-dire 17,4% et 21,4% de la somme totale. En 1920 et 1921 le Ministère des Finances a prêté des sommes bien plus considérables — 80,5% et 63,4% de la somme totale. Dans quelques années les municipalités ont reçu des sommes assez grandes du Ministère des Finances (sommes prévues dans les budgets) en forme de subventions. Ainsi p. e. en 1926 les municipalités ont reçu — 1,081 millions et en 1927 — 0,999 millions de Ls c'est-à-dire $\frac{1}{4}$ de la somme totale. Le Ministère des Finances a délivré des subventions et des prêts à divers besoins: les prêts principalement aux entreprises et à l'établissement du bon ordre, et les subventions à l'établissement du bon ordre, à l'instruction, à l'assistance publique etc. Outre les subventions mentionnées les municipalités en reçoivent encore de tel-

les du Ministère de l'Instruction pour les écoles non obligatoires et puis encore d'autres subventions. Les municipalités reçoivent encore des subventions du „Fonds de Civilisations (Kultūras fonds) et du „Fonds de la Lutte contre l'Ivrognerie“. Les dernières sommes sont en général très minimes et elles sont désignées à des buts déterminés. Par différents groupes de ville les sommes les plus grandes par habitant reviennent aux petites villes (avec une population au-dessous de 15.000 habitants) et dans les dernières années celles-ci reçoivent chacune en moyenne — 7,21 Ls, mais Riga — 3,11 Ls. Pendant les dernières années il revenait par habitant dans les provinces diverses les plus grandes sommes à la Latgale — 10,92 Ls environ, puis à la Zemgale — 8,60 Ls, à la Vidzeme — 8,37 Ls, à la Kurzeme — 7,16 Ls, à Riga — 3,11 Ls ce qui fait en moyenne pour toute la Lettonie — 5,64 Ls par habitant. Ainsi les villes en Latgale ont en moyenne par habitant les plus petites sommes budgétaire, mais les plus grandes subventions et prêts d'Etat.

Quoique notre pays soit pauvre en capital et qu'il y ait bien des difficultés d'obtenir des emprunts, les dettes des villes se sont tout de même amassées pendant les dernières années. Il n'est pas possible d'obtenir de nos jours des emprunts intérieurs de la manière comme cela s'effectuait avant la guerre (des emprunts sur obligations) parce que des obligations ne sont pas réalisables. Des crédits extérieurs ne sont en attendant de même pas disponibles. De la sorte nos institutions de crédit sont les uniques ressources pour des emprunts. Les municipalités ont besoin de crédits à des placements de capital et savoir des crédits à long terme. D'obtenir des emprunts de ce genre en sommes un peu plus considérables ne devint possible qu'après la fondation de la Banque Foncière et de la Banque Hypothécaire de Lettonie. Celles-ci ont prêté parallèlement au Ministère des Finances et à la Banque de Lettonie des sommes plus considérables aux municipalités. Les dettes des municipalités embrassaient au début de l'année 1922 — 4,06 millions de Ls; en 1923 — 3,78 mil.; en 1924 — 4,03 mil.; en 1925 — 6,69 mil.; en 1926 — 7,07 mil.; en 1927 — 6,88 mil.; en 1928 — 7,61 mil.; 1929 — 10,73 mil. et en 1930 12,07 millions de Ls. Pendant une époque de 5 années ces sommes se sont donc multipliées de 3,2 fois et l'augmentation la plus vive est à constater pour les petites

villes; cependant les dettes de la municipalité de Riga montrent les plus grandes dimensions. Au commencement de l'année 1922 les dettes de Riga faisaient 2,56 millions de Ls; en 1925 — 4,06 mil.; en 1929 — 5,00 mil. et en 1930 — 5,21 mil. de Ls. La plus grande moyenne par habitant revenait au commencement de 1930 aux villes avec une population moyenne; une somme moyenne à Riga et les plus petites aux villes avec une population au-dessous de 2000 habitants. La somme des dettes répartie par toute la Lettonie donnait par habitant 17,3 Ls. Il y en a aussi des villes qui n'ont pas de dettes. Le 1. janvier 1930 revenaient aux municipalités des villes de Kurzeme les plus grandes sommes par habitant — 30,28 Ls environ; la seconde place occupent les villes

de Vidzeme et la plus petite somme revient aux villes de la Latgale — 11,76 Ls — par habitant. Au 1./I. de 1930 la Banque Hypothécaire de Lettonie a prêté aux municipalités les plus grandes sommes: — 4,09 millions de Ls ce qui fait 33,9% de la somme totale. Les prêts de la Banque Hypothécaire n'ont été délivrés que dans le dernier temps; en 1924 elle n'existait pas encore. La seconde place occupent les prêts du Ministère des Finances avec 3,72 millions de Ls ou — 30,8%. Au 1./II. 1922 les prêts du Ministère des Finances représentaient 81,4% du total des dettes municipales. Les prêts de la Banque de Lettonie faisaient au 1./II. 1930 3,12 millions de Ls ou 25,9%. Les autres emprunts ne représentent qu'une part minime du total général.

Finanzen der Stadtverwaltungen von 1920—1930.

Im letzten Vorkriegsjahre bestanden auf dem Territorium des heutigen Lettland 30 Städte mit vollen oder beschränkten Rechten. Zu Anfang des Jahres 1920 war ihre Anzahl auf 35 angewachsen, im Jahre 1921 waren es schon 46; 1922 und 1923 — 50; 1924 u. 1925 — 53, 1926 — 56 und von 1927—1930 war ihre Anzahl bis auf 57 gestiegen. Die gesamte Anzahl der Stadtbewohner betrug im Jahre 1913 — 958.290; im Jahre 1920 — 380.256; im Jahre 1925 — war sie schon auf 631.547 gestiegen, und im Jahre 1930 — auf 693.902. Das Territorium der Städte betrug im Jahre 1930 ungefähr 734 Km². Die durchschnittliche Einwohnerzahl pro Stadt (ohne Riga) hat sich auch nach dem Kriege nicht viel verändert, d. h. die Einwohnerzahl einiger Städte hat zugenommen, da jedoch in jedem Jahr neue Städte mit einer geringen Einwohnerzahl hinzugekommen sind, so hat sich der Durchschnitt bedeutend verringert. Wenn man Riga in Abzug bringt, so beträgt die durchschnittliche Einwohnerzahl pro Stadt 5600 — 5700. Vor dem Kriege betrug die durchschnittliche Einwohnerzahl pro Stadt dagegen (ohne Riga) gegen 15.100.

Die Budgets und mit ihnen die Einnahmen und die Ausgaben der Stadtverwaltungen, zeigen eine lebhaftere Zunahme. Einen Vergleich der Budgets kann man eigentlich nicht mit dem Jahre 1920 anfangen, da unsere Stadtverwaltungen dann eben unbehindert ihre Tätigkeit aufgenommen hatten, aber mit dem Jahre 1923, als unsere Valuta sich schon stabilisiert hatte, kann man einen Vergleich vornehmen, dann sieht man, dass die Stadtbudgets sich im Laufe von 8 Jahren schon verdreifacht haben. Im Jahre 1920 betrug die Budgets 7,09 Millionen Lats, 1925—28,29 Mil., 1929 — 45,09 Mil., 1930 — 46,87 Millionen Lats. Das Anwachsen der Budgets hat in den letzten Jahren etwas nachgelassen — es ist nicht mehr so intensiv. Auf dem Lande ist die Bevölkerung fast 2 mal so gross, wie in den Städten, die Budgets der Städte sind indessen mehr als 2 mal so gross, wie diejenigen der Landgemeinden. Es entfiel im Jahre 1929 vom Budget auf einen Landbewohner eine Summe von 17.48 Lats, auf einen Stadtbewohner dagegen 64.98 Lats und im Jahre 1930 — 67.54

Lats. Die Budgetsumme der städtischen Selbstverwaltungen und derjenigen auf dem Lande zusammen, betrug im Jahre 1929 — 66.18 Millionen Lats, was 35.187 Lats pro Einwohner ausmacht. Das Budget des Staates ist fast 3 mal so gross, als die beiden vorherwähnten Budgets zusammen und ergab im Jahre 1929 (im Budgetjahr 1929/30) 98.15 Lats pro Einwohner.

Interessant ist es auch, die Einnahmen und Ausgaben der Stadtverwaltungen und der Landgemeinden mit denjenigen des Staates zu vergleichen; von den Einnahmen kann man nur die Steuern unter einander vergleichen. Wenngleich die Steuersummen in den ersten Jahren des Bestehens des Staates noch klein waren, so wuchsen sie doch schnell an und betruhen im Jahre 1930 — 21.27 Millionen Lats. Die Steuersumme der Landgemeinden ist auch in absoluten Zahlen viel kleiner und betrug dieselbe im Budgetjahre 1929/30 — 13.80 Mil. Ls (incl. des Steuererlasses für Immobilien und der Personalsteuern). Die Staatssteuern sind natürlich viel grösser und betruhen im erwähnten Budgetjahre — 102.88 Mil. Ls. Alle Steuersummen zusammen ergaben im Jahre 1929 eine Summe von 137,58 Mil. Ls. Eine bessere Übersicht über die Grösse der Steuern gewinnen wir, wenn wir die Summen vergleichen, welche auf jeden Einwohner entfallen. In den Landgemeinden betruhen sie im Budgetjahre 1929/30 11,44 Ls. pro Einwohner, in den Städten 30,11 Ls. und von den Staatssteuern entfielen 54,14 Ls. auf jeden Einwohner. Die Steuern der Selbstverwaltungen zusammen ergaben 18,26 Ls. pro Einwohner. Im Durchschnitt betrug die gesamte Steuersumme auf die Einwohnerzahl (Kinder und Sieche eingerechnet) verteilt im Jahre 1929. — 72,40 Ls. pro Kopf der Bevölkerung.

Auf dem Lande ist die durchschnittliche Steuersumme pro Einwohner kleiner als in den Städten. Ausserdem zeigen die Steuern in der Stadt eine lebhaftere Zunahme, als auf dem Lande und auch als die Staatssteuern. Die Steuersumme des Jahres 1921 hat sich im Vergleich mit dem Jahre 1929 auf dem Lande um das 3,3 fache vergrössert, und die Staatssteuer fast in demselben Masse, während die Steuersumme der Städte um das 6,5 fache

Budgets des Staates und der Selbstverwaltungen von 1920—1930

| № | № | Jahre | Selbstverwaltungen | | | Staat |
|--------------------------------|------|-------|--------------------|----------------|----------|-------|
| | | | auf dem Lande | in den Städten | Zusammen | |
| In Millionen Ls | | | | | | |
| 1 | 1920 | | | 7,09 | | |
| 2 | 1921 | | 6,14 | 7,68 | 13,82 | |
| 3 | 1922 | | 11,20 | 14,75 | 25,95 | |
| 4 | 1923 | | 12,94 | 16,47 | 29,41 | |
| 5 | 1924 | | 14,18 | 23,27 | 37,45 | |
| 6 | 1925 | | 16,91 | 28,29 | 45,20 | 160,9 |
| 7 | 1926 | | 18,77 | 34,23 | 53,00 | 169,8 |
| 8 | 1927 | | 19,60 | 33,86 | 53,46 | 163,6 |
| 9 | 1928 | | 19,59 | 40,86 | 60,45 | 207,7 |
| 10 | 1929 | | 21,09 | 45,09 | 66,18 | 186,5 |
| 11 | 1930 | | | 46,87 | | 178,6 |
| Durchschnittlich pro Einwohner | | | | | | |
| 12 | 1920 | | | 18,55 | | |
| 13 | 1921 | | 5,03 | 20,35 | 8,65 | |
| 14 | 1925 | | 13,93 | 44,79 | 24,50 | 87,21 |
| 15 | 1929 | | 17,48 | 64,98 | 35,87 | 98,15 |
| 16 | 1930 | | | 67,54 | | 93,99 |

angewachsen ist. Auch in der Struktur des Budgets haben sich die Steuerposten verändert.

In den Budgets der Stadtverwaltungen bilden die Steuern verhältnismässig eine kleine Summe und im Jahre 1929 machten sie 46,4% des Gesamtbudgets aus. Ausser den Steuern haben die Stadtverwaltungen grosse Einnahmen von verschiedenen Unternehmen, von den Kurgeldern u. zum Teil auch von den Anleihen und den Subventionen. In den Landgemeinden bilden die Steuern, indessen, die grösste Einnahmequelle, und im Jahre 1929 betrug sie 65,4% von der Gesamtsumme der Budgets. Man muss in Betracht ziehen, dass in die Gesamtsumme der Budgets der Landgemeinden auch die Unterstützungsgelder (Subventionen) des Bildungsministeriums für die Gagerung der Lehrer der obligatorischen Schulen einbezogen sind. Mithin bilden die Steuern eigentlich einen kleineren Teil von der Gesamtsumme des Budgets. Die Differenz wird durch die Unterstützungsgelder des Bildungsministeriums ausgeglichen. In den Selbstverwaltungen auf dem Lande und in den Städten zusammen bilden die Steuern 52,4% von der Gesamtsumme der Budgets. Fast die gleiche Summe repräsentieren die Steuern im Staatsbudgets — wo sie im Jahre 1929/30 — 55,2% des Budgets

Staats- und Selbstverwaltungssteuern von 1920—1930

| № | № | Jahre | Selbstverwaltungen | | | Staat |
|--------------------------------|------|-------|--------------------|----------------|----------|--------|
| | | | auf dem Lande | in den Städten | Zusammen | |
| In Millionen Ls | | | | | | |
| 1 | 1920 | | | 1,26 | | 16,48 |
| 2 | 1921 | | 4,16 | 3,20 | 7,36 | 31,44 |
| 3 | 1922 | | 7,74 | 7,81 | 15,55 | 63,73 |
| 4 | 1923 | | 7,84 | 7,70 | 15,54 | 78,42 |
| 5 | 1924 | | 9,28 | 9,95 | 19,23 | 90,40 |
| 6 | 1925 | | 10,39 | 13,14 | 23,53 | 88,53 |
| 7 | 1926 | | 11,05 | 16,40 | 27,45 | 90,23 |
| 8 | 1927 | | 12,70 | 17,49 | 30,19 | 100,04 |
| 9 | 1928 | | 13,09 | 19,64 | 32,73 | 103,64 |
| 10 | 1929 | | 13,80 | 20,90 | 34,70 | 102,88 |
| 11 | 1930 | | | 21,27 | | 100,99 |
| In Prozenten | | | | | | |
| 12 | 1921 | | 67,7 | 41,7 | 53,3 | |
| 13 | 1925 | | 61,4 | 46,4 | 52,1 | 55,0 |
| 14 | 1929 | | 65,4 | 46,4 | 52,4 | 55,2 |
| 15 | 1930 | | | 45,4 | | 56,5 |
| Durchschnittlich pro Einwohner | | | | | | |
| 16 | 1921 | | 3,41 | 8,48 | 4,61 | 19,69 |
| 17 | 1925 | | 8,56 | 20,80 | 12,75 | 47,98 |
| 18 | 1929 | | 11,44 | 30,11 | 18,26 | 54,14 |
| 19 | 1930 | | | 30,65 | | 53,15 |
| Zunahme 1921 = 100 | | | | | | |
| 20 | 1921 | | 100 | 100 | 100 | 100 |
| 21 | 1925 | | 250 | 411 | 320 | 282 |
| 22 | 1929 | | 332 | 653 | 471 | 327 |
| 23 | 1930 | | | 665 | | 321 |

ausmachen.

Einige Ausgabenposten gestatten auch einen Vergleich, wie z. B.: die Ausgaben für Gesundheitspflege, soziale Fürsorge, Volksbildung und die administrativen Ausgaben.

In den Ausgaben der Selbstverwaltungen auf dem Lande und in den Städten besteht ein grosser Unterschied. Die Ausgaben der Stadtverwaltungen sind viel grösser und vielseitiger als diejenigen der Landgemeinden. Erstere haben auch verschiedene andere Aufgaben und damit verbundene Ausgaben, wie die Landgemeinden.

Die grössten Ausgaben der Stadtverwaltungen sowohl wie der Landgemeinden entfallen auf das Bildungswesen. Es kann hier nicht die Rede sein von den absoluten Zahlen, welche sich schwer vergleichen lassen, sondern hauptsächlich von den Relativzahlen und von den Summen, die auf einen Einwohner entfallen, so wie von

Ausgaben der Selbstverwaltungen auf dem Lande und in den Städten von 1920—1930.

| № | Jahre | auf dem Lande | in den Städten | auf dem Lande | in den Städten | auf dem Lande | in den Städten | auf dem Lande | in den Städten |
|---------------------------------------|-------|---------------|----------------|---------------|----------------|--------------------------------|----------------|--------------------|----------------|
| | | 1000 Ls | | in Prozenten | | Durchschnittlich pro Einwohner | | Zunahme 1921 = 100 | |
| Administrative Ausgaben | | | | | | | | | |
| 1 | 1920 | . | 1.070 | . | 15,1 | . | 2,84 | . | 47 |
| 2 | 1921 | 1.287 | 1.029 | 21,0 | 13,4 | 1,05 | 2,73 | 100 | 100 |
| 3 | 1925 | 4.004 | 3.778 | 23,7 | 13,4 | 3,30 | 5,98 | 311 | 165 |
| 4 | 1929 | 4.948 | 5.256 | 23,5 | 11,7 | 4,10 | 7,57 | 384 | 230 |
| 5 | 1930 | . | 5.521 | . | 11,8 | . | 7,96 | . | 242 |
| Ausgaben für Gesundheitspflege | | | | | | | | | |
| 6 | 1920 | . | 1.353 | . | 19,1 | . | 2,59 | . | 96 |
| 7 | 1921 | 361 | 1.407 | 5,9 | 18,3 | 0,29 | 3,73 | 100 | 100 |
| 8 | 1925 | 953 | 3.540 | 5,6 | 12,5 | 0,78 | 5,61 | 264 | 252 |
| 9 | 1929 | 1.626 | 6.698 | 7,7 | 14,9 | 1,34 | 9,65 | 450 | 476 |
| 10 | 1930 | . | 7.337 | . | 15,6 | . | 10,58 | . | 521 |
| Bildungswesen | | | | | | | | | |
| 11 | 1920 | . | 1.551 | . | 21,9 | . | 4,11 | . | 30 |
| 12 | 1921 | 2.700 | 1.783 | 44,0 | 23,2 | 2,21 | 7,15 | 100 | 100 |
| 13 | 1925 | 7.473 | 8.381 | 44,2 | 29,6 | 6,15 | 13,27 | 277 | 163 |
| 14 | 1929 | 8.687 | 12.334 | 41,2 | 27,4 | 7,16 | 17,77 | 322 | 241 |
| 15 | 1930 | . | 13.184 | . | 28,1 | . | 19,00 | . | 257 |
| Soziale Fürsorge | | | | | | | | | |
| 16 | 1920 | . | 1.327 | . | 18,7 | . | 3,52 | . | 56 |
| 17 | 1921 | 835 | 1.592 | 13,6 | 20,7 | 0,68 | 4,21 | 100 | 100 |
| 18 | 1925 | 2.228 | 3.411 | 13,2 | 12,1 | 1,83 | 5,40 | 267 | 144 |
| 19 | 1929 | 3.000 | 5.665 | 14,2 | 12,6 | 2,48 | 8,16 | 359 | 239 |
| 20 | 1930 | . | 6.164 | . | 13,2 | . | 8,88 | . | 260 |

dem Prozentsatz, den dieser Posten im Budget repräsentiert. Die Ausgaben für das Bildungswesen bilden den grössten Posten im Ausgabenbudget der Stadtverwaltungen, wie auch der Landgemeinden. Im Jahre 1929 betragen sie auf dem Lande (zusammen mit den Subventionen des Bildungsministeriums für die Besoldung der Lehrer der obligatorischen Schulen) 41,2% von der gesamten Budgetsumme, in den Städten bildeten sie einen kleineren Teil des Budgets und zwar im Jahre 1929 — 27,4% und 1930 — 28,1%. Durchschnittlich entfällt indessen auf jeden Stadtbewohner eine grössere Summe als auf einen Landbewohner; so kamen im Jahre 1929 — auf einen Landbewohner 7,16 Ls., aber auf einen Stadtbewohner — 17,77 Ls. und im Jahre 1930 — 19,00 Ls. Obgleich in den Budgets der Landgemeinden die Ausgaben für das Bildungswesen den grössten Posten bilden, so entfällt durchschnittlich auf jeden Einwohner doch eine kleinere Summe als in den Städten und somit kann man sagen, dass die Landgemeinden weniger für die Entwicklung des Bildungswesens tun als die Stadtverwaltungen.

Die nächstgrösseren Summen werden für die soziale Fürsorge ausgegeben. In den Landgemeinden betragen diese Ausgaben im Jahre 1929 — 14,2% von der Gesamtsumme des Budgets, in den Städten aber — 12,6%, und im Jahre 1930 — 13,2%. Das Verhältnis zwischen den Ausgaben und der Einwohnerzahl ist dasselbe wie beim Bildungswesen. Die im Budget vorgesehene Summe ist gross, doch der Anteil auf jeden Einwohner ist klein und ergab im Jahre 1929 in den Landgemeinden nur 2,48 Ls. pro Einwohner — und in den Städten 8,16 Ls. und im Jahre 1930 — 8,88 Ls. Es wäre zu bemerken, dass die Summen, welche die Landgemeinden für die Unterhaltung der Altersheime aufwenden, recht gross sind, trotzdem aber viel kleiner als diejenigen, welche von den Stadtverwaltungen für diese Zwecke verausgabt werden.

Viel krasser sind die Unterschiede die Gesundheitspflege betreffend. Fast bis auf die letzten Jahre haben die Landgemeinden nur sehr unbedeutende Summen für die Gesundheitspflege ausgeworfen, erst nach der Inkraftsetzung des Gesetzes über die Versicherung der Landbewohner in

Einnahmen der Stadtverwaltungen.

| № № | Einnahmen | | Verschiedene Vergütungen | | | | | | | | Unter- stüt- zungen |
|------------------------------|-----------|--------|--------------------------------|-----------------|------------------|---------------------------------------|----------------------------------|---|--|---------------|---------------------------|
| | | | Steuern und Abga- ben | Immo- bilien | Unter- nehmen | Ärztl. Behan- dlungs- gelder | Bil- dungs- an- stalten | Wohl- tätig- keits- insti- tutionen | Wohl- fahrts- einrich- tungen | Zusam- men | |
| | | | | | | | | | | | |
| Jahre | | 3 | 4 | 5 | 6 | 7 | 8 | 9 | 10 | 11 | |
| I. R i g a | | | | | | | | | | | |
| 1 | 1913 | 8.732 | 2.211 | 5.058 | 977 | 410 | 45 | 10,0 | 465 | 398 | |
| 2 | 1920 | 844 | 850 | 808 | 149 | 52 | 4,2 | 4,2 | 60 | 175 | |
| 3 | 1925 | 8.930 | 597 | 4.707 | 1.657 | 154 | 12 | 1,6 | 168 | 770 | |
| 4 | 1929 | 14.788 | 1.073 | 8.763 | 3.033 | 206 | 74 | 2,2 | 282 | 1.168 | |
| 5 | 1930 | 14.909 | 1.091 | 9.926 | 3.720 | 221 | 69 | 9,4 | 299 | 1.317 | |
| II. Von 15—100.000 Einwohner | | | | | | | | | | | |
| 6 | 1913 | 1.909 | 490 | 360 | 205 | 43 | 5,3 | 5,5 | 54 | 534 | |
| 7 | 1920 | 207 | 13 | 519 | 175 | 23 | 4,5 | 0,5 | 28 | 0 | |
| 8 | 1925 | 2.278 | 185 | 358 | 431 | 51 | 4,0 | 3,2 | 58 | 570 | |
| 9 | 1929 | 2.863 | 211 | 1.132 | 805 | 56 | 27 | 5,9 | 89 | 792 | |
| 10 | 1930 | 3.027 | 252 | 1.296 | 875 | 49 | 24 | 5,0 | 78 | 871 | |
| III. Von 5—15.000 Einwohner | | | | | | | | | | | |
| 11 | 1913 | 443 | 141 | 47 | 26 | 103 | — | 1,2 | 104 | 30 | |
| 12 | 1920 | 145 | 21 | 29 | 17 | 16 | — | 0,1 | 16 | 2,3 | |
| 13 | 1925 | 1.010 | 89 | 289 | 108 | 54 | 1,9 | 0,5 | 56 | 402 | |
| 14 | 1929 | 1.609 | 144 | 422 | 409 | 44 | 2,7 | 0,4 | 47 | 552 | |
| 15 | 1930 | 1.622 | 158 | 491 | 499 | 30 | 2,7 | 0,4 | 33 | 538 | |
| IV. Von 2—5.000 Einwohner | | | | | | | | | | | |
| 16 | 1913 | 314 | 89 | 13 | 22 | 7,0 | 0,4 | 0,2 | 7,6 | 19 | |
| 17 | 1920 | 62 | 4,2 | 4,7 | 5,0 | 16 | — | 0,2 | 16 | 3,2 | |
| 18 | 1925 | 718 | 36 | 69 | 17 | 27 | 2,7 | 0,4 | 30 | 244 | |
| 19 | 1929 | 1.142 | 89 | 173 | 91 | 60 | 2,9 | 0,7 | 64 | 361 | |
| 20 | 1930 | 1.163 | 103 | 191 | 185 | 60 | 5,1 | 0,8 | 66 | 380 | |
| V. Unter 2.000 Einwohner | | | | | | | | | | | |
| 21 | 1913 | 42 | 13 | 4,6 | — | — | — | 0,0 | 0,0 | 4,8 | |
| 22 | 1920 | 7,4 | 1,5 | 0,5 | — | 0,2 | — | — | 0,2 | 0,6 | |
| 23 | 1925 | 207 | 9,7 | 8,1 | 0 | 12 | — | — | 12 | 71 | |
| 24 | 1929 | 502 | 48 | 22 | 0,1 | 16 | 0 | 0,2 | 16 | 270 | |
| 25 | 1930 | 551 | 63 | 33 | 0,2 | 23 | 0 | 0,6 | 24 | 285 | |
| I n s g e s a m m t | | | | | | | | | | | |
| 26 | 1913 | 11.440 | 2.943 | 5.482 | 1.230 | 562 | 51 | 17 | 630 | 986 | |
| 27 | 1920 | 1.264 | 890 | 1.361 | 346 | 106 | 8,7 | 4,9 | 120 | 182 | |
| 28 | 1925 | 13.144 | 917 | 5.431 | 2.214 | 296 | 21 | 5,8 | 323 | 2.057 | |
| 29 | 1929 | 20.905 | 1.566 | 10.512 | 4.338 | 382 | 106 | 9,5 | 498 | 3.143 | |
| 30 | 1930 | 21.272 | 1.667 | 11.937 | 5.280 | 383 | 102 | 16 | 501 | 3.391 | |

Krankheitsfällen, sind dieselben gezwungen grössere Summen in ihren Budgets zu diesem Zwecke vorzusehen. Die Stadtverwaltungen geben dagegen grosse Summen für die Gesundheitspflege aus, und besonders die grösseren Städte. Hier sind überall gut organisierte und gut arbeitende Heilanstalten, in welche nicht

nur Städter, sondern ebenfalls Landbewohner Aufnahme finden. Daher bilden die Ausgaben für Gesundheitspflege unter den übrigen Ausgaben im Budget der Städte einen beträchtlichen Posten. Im Jahre 1929 waren in den Landgemeinden 7,7% der Budgetsumme für die Gesundheitspflege vorgesehen, in den Städten aber — 14,9%

| Finanzoperationen | Rückzahlungen | Unvorhergesehene Einnahmen | Zusammen | Schulden | Anzahl der Städte |
|-------------------|---------------|----------------------------|----------|----------|-------------------|
| | | | | | |
| 11.350 | 493 | — | 29.684 | . | 1 |
| 1.991 | 20 | — | 4.897 | . | 1 |
| 3.380 | 8,9 | — | 20.218 | 4.058 | 1 |
| 1.970 | 411 | — | 31.488 | 5.001 | 1 |
| 1.128 | 412 | — | 32.802 | 5.208 | 1 |
| 1.125 | 763 | 11 | 5.451 | . | 4 |
| 553 | 77 | 17 | 1.589 | . | 4 |
| 240 | 27 | 13 | 4.160 | 1.803 | 4 |
| 911 | 65 | 29 | 6.897 | 3.158 | 4 |
| 573 | 55 | 16 | 7.043 | 3.832 | 4 |
| 187 | 87 | 1,7 | 1.067 | . | 9 |
| 141 | 18 | 0,3 | 389 | . | 10 |
| 321 | 15 | 23 | 2.313 | 467 | 10 |
| 333 | 6,0 | 11 | 3.533 | 1.516 | 10 |
| 306 | 7,5 | 17 | 3.672 | 1.590 | 10 |
| 47 | 46 | 1,8 | 559 | . | 8 |
| 92 | 1,0 | 6,9 | 195 | . | 12 |
| 100 | 3,3 | 8,1 | 1.225 | 291 | 18 |
| 287 | 7,5 | 21 | 2.236 | 804 | 18 |
| 138 | 8,0 | 24 | 2.258 | 1.108 | 18 |
| 4,7 | 5,1 | 1,3 | 75 | . | 8 |
| 5,3 | 0 | 0,1 | 16 | . | 8 |
| 52 | 9,3 | 1,7 | 371 | 67 | 20 |
| 60 | 11 | 6,6 | 936 | 255 | 24 |
| 116 | 13 | 7,7 | 1.093 | 335 | 24 |
| 12.713 | 1.395 | 16 | 36.835 | . | 30 |
| 2.782 | 116 | 24 | 7.085 | . | 35 |
| 4.093 | 63 | 46 | 28.288 | 6.686 | 53 |
| 3.560 | 501 | 68 | 45.091 | 10.734 | 57 |
| 2.261 | 495 | 63 | 46.867 | 12.073 | 57 |

und im Jahre 1930 — 15,6% der Budgetsumme. Es ist hier zu bemerken, dass die Stadtverwaltungen einen Teil dieser Summe zurückerhalten durch Behandlungsgelder und ähnliche Vergütungen. Mithin sind tatsächlich die Ausgaben für die Gesundheitspflege geringer als sie im Budget vorgesehen sind. Durchschnittlich

pro Einwohner haben die Landgemeinden im Jahre 1929 — 1,34 Ls. ausgegeben, aber die Stadtverwaltungen 9,65 Ls. und im Jahre 1930 — 10,58 Ls.

Die Verwaltungsumkosten der Städte sind auch durchschnittlich höher als diejenigen auf dem Lande. Allerdings haben diese Ausgaben in letzter Zeit auch auf dem Lande eine bedeutende Steigerung erfahren. Die administrativen Ausgaben der Landgemeinden im Jahre 1929 haben sich im Vergleich zum Jahre 1921 um das 3,8 fache vergrößert, in den Städten dagegen nur um das 2,3 fache. Prozentual von der gesamten Budgetsumme steigt die Bedeutung der Verwaltungsausgaben auf dem Lande auch etwas: 1921 betrug ihr Anteil am Budget — 21,0%, aber 1929 — 23,5%. Die Verwaltungsausgaben in den Budgets der Stadtverwaltungen zeigen trotz Zunahme in absoluten Zahlen — doch eine Tendenz der Verringerung in der Struktur des Budgets: 1920 betragen sie 15,1% der Budgetsumme, 1925 — 13,4% und 1930 — nur 11,8%.

Durchschnittlich pro Einwohner haben die Landgemeinden für Verwaltungszwecke im Jahre 1929 — 4,10 Ls. ausgegeben, die Stadtverwaltungen dagegen — 7,57 Ls. und im Jahre 1930 — 7,96 Ls., was auf jeden Stadtbewohner fast eine 2 mal so grosse Summe für Verwaltungszwecke ergibt.

Die Einnahmen der Stadtverwaltungen betragen im Jahre 1913 — 36,8 Millionen Ls., 1920 — 7,09 Mil.; 1925 — 28,29 Mil.; 1929 — 45,09 Mil. und 1930 — 46,87 Mil. Ls. Die Budgets der Stadtverwaltungen der letzten Jahre sind bedeutend grösser als diejenigen vor dem Kriege, und zwar sind sie im Jahre 1930 um 10,02 Mill. Ls. oder 27,2% grösser im Vergleich zu 1913. Diese Vergrößerung der Budgets hat sich trotz Abnahme der Stadtbevölkerung vollzogen. Pro Einwohner sind die Budgetsummen noch intensiver gestiegen: 1913 betragen sie — 38,44 Ls. pro Person aber 1930 — 67,54 Ls. Die Vergrößerung der Budgetsummen pro Einwohner, ebenso wie die Vergrößerung der Gesamtsumme ist in allen Nachkriegsjahren mit geringen Ausnahmen zu konstatieren. Wenn man die Stadtbudgets nach Städtegruppen vergleicht, (I. Gruppe — Riga, II. Gruppe — Städte mit 15.000—100.000 Einwohnern; III. Gruppe — von 5.000—15.000 Einwohnern; IV. Gr. — von 2.000.—5.000 Einw., V. Gr. — bis 2.000 Einw.) so ist ersichtlich, dass Riga die ganze Zeit eine dominierende Stelle behauptet hat. Im Jahre 1930 entfallen auf Riga 70% von der Gesamt-

Einnahmen der Stadtverwaltungen von 1913—1930.

| № № Jahre | Einnahmen | Steuern und Abgaben | | | | Verschiedene Vergütungen für | | | | Unterstützungen | Finanzoperationen | Rückzahlungen | Unvorhergesehene Einnahmen | Zusammen | № |
|-----------------|-----------|---------------------|-------------|--------------------------|-------------------------|-----------------------------------|-------------------------------|----------|--------------|-----------------|-------------------|---------------|----------------------------|----------|----|
| | | Immobilien | Unternehmen | Ärztl. Behandlungsgelder | Bil- dungs- an- stalten | Wohl- tätigkeits- institu- tionen | Wohl- fahrts- einrich- tungen | Zusammen | | | | | | | |
| | | | | | | | | | in Prozenten | | | | | | |
| 1 | 2 | 3 | 4 | 5 | 6 | 7 | 8 | 9 | 10 | 11 | 12 | 13 | 14 | 15 | 16 |
| I. Gruppe | | | | | | | | | | | | | | | |
| 1 | 1913 | 29,4 | 7,5 | 17,0 | 3,3 | 1,4 | 0,2 | 0,0 | 1,6 | 1,3 | 38,2 | 1,7 | — | 80,6 | 1 |
| 2 | 1920 | 17,2 | 17,4 | 16,5 | 3,1 | 1,0 | 0,1 | 0,1 | 1,2 | 3,6 | 40,6 | 0,4 | — | 69,1 | 2 |
| 3 | 1925 | 44,2 | 3,0 | 23,3 | 8,2 | 0,7 | 0,1 | 0,0 | 0,8 | 16,7 | 0,6 | — | 71,5 | 3 | |
| 4 | 1929 | 47,0 | 3,4 | 27,9 | 9,6 | 0,7 | 0,2 | 0,0 | 0,9 | 3,7 | 6,2 | 1,3 | — | 69,8 | 4 |
| 5 | 1930 | 45,5 | 3,3 | 30,3 | 11,3 | 0,7 | 0,2 | 0,0 | 0,9 | 4,0 | 3,4 | 1,3 | — | 70,0 | 5 |
| II. Gruppe | | | | | | | | | | | | | | | |
| 6 | 1913 | 35,0 | 9,0 | 6,6 | 3,8 | 0,8 | 0,1 | 0,1 | 1,0 | 9,8 | 20,6 | 14,0 | 0,2 | 14,8 | 6 |
| 7 | 1920 | 13,0 | 0,8 | 32,7 | 11,0 | 1,5 | 0,3 | 0,0 | 1,8 | 0,0 | 34,8 | 4,8 | 1,1 | 22,4 | 7 |
| 8 | 1925 | 54,8 | 4,4 | 8,6 | 10,4 | 1,2 | 0,1 | 0,1 | 1,4 | 13,7 | 5,8 | 0,6 | 0,3 | 14,7 | 8 |
| 9 | 1929 | 41,5 | 3,1 | 16,4 | 11,7 | 0,8 | 0,4 | 0,1 | 1,3 | 11,5 | 13,2 | 0,9 | 0,4 | 15,3 | 9 |
| 10 | 1930 | 43,0 | 3,6 | 18,4 | 12,4 | 0,7 | 0,4 | 0,0 | 1,1 | 12,4 | 8,1 | 0,8 | 0,2 | 15,0 | 10 |
| III. Gruppe | | | | | | | | | | | | | | | |
| 11 | 1913 | 41,6 | 13,2 | 4,4 | 2,4 | 9,6 | — | 0,1 | 9,7 | 2,8 | 17,5 | 8,2 | 0,2 | 2,9 | 11 |
| 12 | 1920 | 37,2 | 5,4 | 7,3 | 4,3 | 4,1 | — | 0,0 | 4,1 | 0,6 | 36,3 | 4,7 | 0,1 | 5,5 | 12 |
| 13 | 1925 | 43,7 | 3,8 | 12,5 | 4,7 | 2,3 | 0,1 | 0,0 | 2,4 | 17,4 | 13,9 | 0,6 | 1,0 | 8,2 | 13 |
| 14 | 1929 | 45,6 | 4,1 | 11,9 | 11,6 | 1,2 | 0,1 | 0,0 | 1,3 | 15,6 | 9,4 | 0,2 | 0,3 | 7,8 | 14 |
| 15 | 1930 | 44,2 | 4,3 | 13,4 | 13,6 | 0,8 | 0,1 | 0,0 | 0,9 | 14,7 | 8,3 | 0,2 | 0,4 | 7,9 | 15 |
| IV. Gruppe | | | | | | | | | | | | | | | |
| 16 | 1913 | 56,2 | 15,9 | 2,3 | 3,9 | 1,3 | 0,1 | 0,0 | 1,4 | 3,3 | 8,4 | 8,3 | 0,3 | 1,5 | 16 |
| 17 | 1920 | 31,6 | 2,1 | 2,4 | 2,6 | 8,1 | — | 0,1 | 8,2 | 1,7 | 47,4 | 0,5 | 3,5 | 2,8 | 17 |
| 18 | 1925 | 58,6 | 3,0 | 5,6 | 1,4 | 2,2 | 0,2 | 0,0 | 2,4 | 19,9 | 8,1 | 0,3 | 0,7 | 4,3 | 18 |
| 19 | 1929 | 51,1 | 4,0 | 7,7 | 4,1 | 2,7 | 0,1 | 0,1 | 2,9 | 16,2 | 12,8 | 0,3 | 0,9 | 5,0 | 19 |
| 20 | 1930 | 51,5 | 4,6 | 8,5 | 8,2 | 2,7 | 0,2 | 0,0 | 2,9 | 16,8 | 6,1 | 0,4 | 1,0 | 4,8 | 20 |
| V. Gruppe | | | | | | | | | | | | | | | |
| 21 | 1913 | 55,9 | 16,9 | 6,2 | — | — | — | 0,1 | 0,1 | 6,3 | 6,2 | 6,7 | 1,7 | 0,2 | 21 |
| 22 | 1920 | 47,2 | 9,6 | 3,3 | — | 1,3 | — | — | 1,3 | 3,5 | 34,0 | 0,2 | 0,9 | 0,2 | 22 |
| 23 | 1925 | 55,9 | 2,6 | 2,2 | 0,0 | 3,1 | — | — | 3,1 | 19,1 | 14,1 | 2,5 | 0,5 | 1,3 | 23 |
| 24 | 1929 | 53,7 | 5,1 | 2,3 | 0,0 | 1,7 | 0,0 | 0,0 | 1,7 | 28,9 | 6,4 | 1,2 | 0,7 | 2,1 | 24 |
| 25 | 1930 | 50,4 | 5,7 | 3,1 | 0,0 | 2,1 | 0,0 | 0,1 | 2,2 | 26,1 | 10,6 | 1,2 | 0,7 | 2,3 | 25 |
| Zusammen | | | | | | | | | | | | | | | |
| 26 | 1913 | 31,0 | 8,0 | 14,9 | 3,4 | 1,5 | 0,2 | 0,0 | 1,7 | 2,7 | 34,5 | 3,8 | 0,0 | 100,0 | 26 |
| 27 | 1920 | 17,8 | 12,6 | 19,2 | 4,9 | 1,5 | 0,1 | 0,1 | 1,7 | 2,6 | 39,3 | 1,6 | 0,3 | 100,0 | 27 |
| 28 | 1925 | 46,5 | 3,2 | 19,2 | 7,8 | 1,0 | 0,1 | 0,0 | 1,1 | 7,3 | 14,5 | 0,2 | 0,2 | 100,0 | 28 |
| 29 | 1929 | 46,4 | 3,5 | 23,3 | 9,6 | 0,9 | 0,2 | 0,0 | 1,1 | 7,0 | 7,9 | 1,1 | 0,1 | 100,0 | 29 |
| 30 | 1930 | 45,4 | 3,6 | 25,5 | 11,3 | 0,8 | 0,2 | 0,1 | 1,1 | 7,2 | 4,8 | 1,0 | 0,1 | 100,0 | 30 |

budgetsumme aller Städte, aber im Jahre 1913 waren es 80,6%. Für die Provinzstädte verbleibt der kleinere Teil der Budgetsumme: für die Städte der II. Gruppe verblieben im Jahre 1930 — 15,0% (1913 — 14,8%); für diejenigen der III. Gruppe — 7,9% (2,9%); der IV. Gr. — 4,8% (1,5%); der V. Gr. — 2,3% (0,2%). Die

Zusammensetzung der Budgetsumme der Rigaer Stadtverwaltung war vor dem Kriege von grösserer Bedeutung als im Jahre 1930. Für die II. Städtegruppe ist sie fast die gleiche geblieben, aber für die übrigen Städtegruppen haben die Budgetsummen sich vergrößert. Beim Vergleich der Budgetsumme nach Städte-

Einnahmen der Stadtverwaltungen von 1913 — 1930.

| Einnahmen Jahre | Verschiedene Vergütungen für | | | | | | | | | | | | | Zusammen |
|------------------------|------------------------------|------------|-------------|--------------------------|--------------------------------|-----------------------------|--------------------------|----------|-----------------|-------------------|---------------|----------------------------|-------|----------|
| | Steuern und Abgaben | Immobilien | Unternehmen | Arztl. Behandlungsgelder | Durchschnittlich pro Einwohner | | | | Unterstützungen | Finanzoperationen | Rückzahlungen | Unvorhergesehene Einnahmen | | |
| | | | | | Bildungsanstalten | Wohltätigkeitsinstitutionen | Wohlfahrts-einrichtungen | Zusammen | | | | | | |
| 2 | 3 | 4 | 5 | 6 | 7 | 8 | 9 | 10 | 11 | 12 | 13 | 14 | 15 | |
| | I. Gruppe | | | | | | | | | | | | | |
| 1913 | 16,79 | 4,25 | 9,73 | 1,88 | 0,79 | 0,08 | 0,02 | 0,89 | 0,76 | 21,83 | 0,95 | — | 57,08 | |
| 1920 | 4,56 | 4,59 | 4,36 | 0,80 | 0,28 | 0,02 | 0,02 | 0,32 | 0,95 | 10,76 | 0,11 | — | 26,45 | |
| 1925 | 26,44 | 1,77 | 13,94 | 4,91 | 0,46 | 0,04 | 0,00 | 0,50 | 2,28 | 10,01 | 0,02 | — | 59,87 | |
| 1929 | 39,13 | 2,84 | 23,19 | 8,02 | 0,54 | 0,20 | 0,01 | 0,75 | 3,09 | 5,21 | 1,09 | — | 83,32 | |
| 1930 | 39,45 | 2,89 | 26,27 | 9,84 | 0,58 | 0,18 | 0,03 | 0,79 | 3,48 | 2,99 | 1,09 | — | 86,80 | |
| | II. Gruppe | | | | | | | | | | | | | |
| 1913 | 7,03 | 1,80 | 1,33 | 0,75 | 0,16 | 0,02 | 0,02 | 0,20 | 1,97 | 4,15 | 2,81 | 0,04 | 20,08 | |
| 1920 | 1,91 | 0,12 | 4,79 | 1,61 | 0,21 | 0,04 | 0,01 | 0,26 | 0,00 | 5,10 | 0,71 | 0,15 | 14,65 | |
| 1925 | 15,59 | 1,27 | 2,45 | 2,95 | 0,35 | 0,03 | 0,02 | 0,40 | 3,90 | 1,64 | 0,18 | 0,09 | 28,47 | |
| 1929 | 18,99 | 1,40 | 7,51 | 5,34 | 0,37 | 0,18 | 0,04 | 0,59 | 5,26 | 6,04 | 0,43 | 0,19 | 45,75 | |
| 1930 | 20,08 | 1,67 | 8,60 | 5,80 | 0,33 | 0,16 | 0,03 | 0,52 | 5,78 | 3,80 | 0,36 | 0,11 | 46,72 | |
| | III. Gruppe | | | | | | | | | | | | | |
| 1913 | 4,80 | 1,53 | 0,51 | 0,28 | 1,12 | — | 0,01 | 1,13 | 0,32 | 2,02 | 0,94 | 0,02 | 11,55 | |
| 1920 | 3,03 | 0,44 | 0,60 | 0,35 | 0,33 | — | 0,00 | 0,33 | 0,05 | 2,95 | 0,37 | 0,01 | 8,13 | |
| 1925 | 15,12 | 1,33 | 4,33 | 1,62 | 0,81 | 0,03 | 0,00 | 0,84 | 6,02 | 4,80 | 0,22 | 0,34 | 34,62 | |
| 1929 | 22,08 | 1,98 | 5,79 | 5,62 | 0,60 | 0,04 | 0,00 | 0,64 | 7,58 | 4,57 | 0,08 | 0,15 | 48,49 | |
| 1930 | 22,26 | 2,17 | 6,74 | 6,85 | 0,41 | 0,04 | 0,00 | 0,45 | 7,38 | 4,20 | 0,10 | 0,24 | 50,39 | |
| | IV. Gruppe | | | | | | | | | | | | | |
| 1913 | 5,31 | 1,49 | 0,22 | 0,37 | 0,12 | 0,01 | 0,00 | 0,13 | 0,32 | 0,79 | 0,78 | 0,03 | 9,44 | |
| 1920 | 2,15 | 0,15 | 0,16 | 0,17 | 0,55 | — | 0,01 | 0,56 | 0,11 | 3,19 | 0,04 | 0,24 | 6,77 | |
| 1925 | 12,52 | 0,63 | 1,20 | 0,30 | 0,47 | 0,05 | 0,00 | 0,52 | 4,26 | 1,74 | 0,06 | 0,14 | 21,37 | |
| 1929 | 18,62 | 1,45 | 2,82 | 1,49 | 0,98 | 0,05 | 0,01 | 1,04 | 5,89 | 4,68 | 0,13 | 0,34 | 36,46 | |
| 1930 | 18,96 | 1,68 | 3,11 | 3,02 | 0,98 | 0,08 | 0,02 | 1,08 | 6,20 | 2,25 | 0,13 | 0,39 | 36,82 | |
| | V. Gruppe | | | | | | | | | | | | | |
| 1913 | 2,73 | 0,84 | 0,30 | — | — | — | 0,00 | 0,00 | 0,31 | 0,30 | 0,33 | 0,08 | 4,87 | |
| 1920 | 1,04 | 0,21 | 0,07 | — | 0,03 | — | — | 0,03 | 0,09 | 0,75 | 0,00 | 0,02 | 2,24 | |
| 1925 | 8,77 | 0,41 | 0,34 | 0,00 | 0,51 | — | — | 0,51 | 3,01 | 2,21 | 0,40 | 0,07 | 15,72 | |
| 1929 | 16,18 | 1,55 | 0,71 | 0,01 | 0,51 | 0,00 | 0,01 | 0,52 | 8,70 | 1,93 | 0,36 | 0,21 | 30,17 | |
| 1930 | 17,76 | 2,03 | 1,06 | 0,01 | 0,75 | 0,00 | 0,02 | 0,77 | 9,19 | 3,74 | 0,42 | 0,25 | 35,23 | |
| | Zusammen | | | | | | | | | | | | | |
| 1913 | 11,94 | 3,07 | 5,72 | 1,28 | 0,59 | 0,05 | 0,02 | 0,66 | 1,03 | 13,26 | 1,46 | 0,02 | 38,44 | |
| 1920 | 3,35 | 2,36 | 3,61 | 0,92 | 0,28 | 0,03 | 0,01 | 0,32 | 0,48 | 7,37 | 0,31 | 0,06 | 18,78 | |
| 1925 | 20,81 | 1,45 | 8,60 | 3,51 | 0,47 | 0,03 | 0,01 | 0,51 | 3,26 | 6,48 | 0,10 | 0,07 | 44,79 | |
| 1929 | 30,13 | 2,25 | 15,15 | 6,25 | 0,55 | 0,15 | 0,02 | 0,72 | 4,53 | 5,13 | 0,72 | 0,10 | 64,98 | |
| 1930 | 30,66 | 2,40 | 17,20 | 7,61 | 0,55 | 0,15 | 0,02 | 0,72 | 4,89 | 3,26 | 0,71 | 0,09 | 67,54 | |

gruppen und nach der Einwohnerzahl ergibt sich, dass für Riga die grössten Summen auskommen, und zwar waren dieselben im Jahre 1913 — 57,08 Ls; 1925 — 59,87 Ls; 1929 — 83,32 Ls. und 1930 — 86,80 Ls. Verglichen mit der Vorkriegszeit sind die Summen bedeutend grösser geworden und 1913 entfiel auf jedem Einwohner

eine ebenso grosse Summe wie im Jahre 1925. Auf die Städte der II. Gruppe entfällt pro Einwohner eine kleinere Summe als für Riga und zwar: im Jahre 1913 — 20,08 Ls.; 1925 — 28,47 Ls.; 1929 — 45,75 Ls. und 1930 — 46,72 Ls. Durchschnittlich pro Einwohner haben sich die Budgetsummen im Jahre 1930 gegen diejenigen vor dem

Kriege um das $2\frac{1}{2}$ fache vergrössert. Für die Städte der III. Gruppe betragen die entsprechenden Budgetsummen im Jahre 1913 — 11,55 Ls.; 1925 — 34,62 Ls.; 1929 — 48,49 Ls und 1930 — 50,39 Ls. Diese Summen haben sich um ein $4\frac{1}{2}$ faches vergrössert. Für die Städte der IV. Gruppe betragen die Budgetsummen 1913 — 9,44 Ls.; 1925 — 21,37 Ls.; 1929 — 36,46 Ls.; und 1930 — 36,82 Ls. das ist um das 4 fache grösser. Am meistens haben sich diese Summen im Budget der V. Städtegruppe vergrössert, welche im Jahre 1913 nur über ein ganz unbedeutendes Budget verfügte. Es kamen auf einen Einwohner nur 4,87 Ls.; 1925 — aber schon 15,72 Ls.; 1929 — 30,17 Ls. und 1930 — 35,23 Ls.; was im genannten Zeitraum eine 7 fache Vergrösserung des Budgets ergibt. Vor dem Kriege unterschied sich das Budget Riga sehr wesentlich in seinem Umfange von denjenigen der Provinzstädte. Im Jahre 1913 arbeiteten die Provinzstädte mit sehr kleinen Budgets; dieselben sind auch nach dem Kriege klein, doch besteht nicht mehr ein so grosser Unterschied. Von den Einnahmen erbringen die Steuern die grössten Summen: im Jahre 1913 — 11,44 Millionen Ls.; 1925 — 13,14 Mill. Ls.; 1929 — 20,91 Mill. und im Jahre 1930 — 21,27 Millionen Ls.; oder in Prozenten vom Gesamtbudget im Jahre 1913 — 31,0%; 1925 — 46,5%; 1929 — 46,4% und 1930 — 45,4%.

Die Steuersummen haben stark zugenommen, aber ihr Anteil an der Budgetsumme vermindert sich seit 1925. Vor dem Kriege waren die Steuersummen von geringerer Bedeutung im Budget als heute. Ein Teil der jetzt erhobenen Steuern war vor dem Kriege gar nicht vorhanden (wie z. B. die Einkommensteuer); dagegen gab es damals wiederum Steuern, welche jetzt nicht mehr sind. Die Gesamtsumme der Steuern umfasst: Zuzahlungen oder Teile von den Staatssteuern, ständige von den Stadtverwaltungen erhobene Steuern, Abgaben und Strafgeelder. Die Staatlichen Zuzahlungen oder Teile der Staatssteuern bilden den grösseren Teil der Steuersumme: 1930 ergaben sie 11,57 Millionen Ls. oder 54,4% der ganzen Steuersumme. Die nächste Stelle behaupten die ständigen Steuern mit 8,38 Millionen Ls. oder 39,4%, die Abgaben mit 1,12 Millionen Ls. oder 5,3% und die Strafgeelder mit 198,000 Ls. oder 0,8%. Es gibt eine — allerdings kleine Anzahl von Zuzahlungen oder Teilen von Staatssteuern, welche eine recht grosse Summe repräsentieren, davon wären

hervorzuheben, die Steuern auf Immobilien, welche im Jahre 1930 — 5,07 Millionen Ls. ausmachten oder 23,8% von der gesamten Steuersumme; die Einkommensteuer mit 3,42 Millionen Ls., oder 16,1%; die prozentuale Gewinnsteuer mit 2,27 Mill. Ls. oder 10,7%. Die übrigen Steuern sind im ganzen recht unbedeutend. Die Anzahl der ständigen städtischen Steuern ist gross, doch die Einkünfte von ihnen sind recht gering. Nur 4 von diesem Steuern bringen grössere Summen — über eine Millionen Ls. ein — Z. B. die Vergnügungsteuer, die im Jahre 1930 — 1,68 Millionen Ls. eingebracht hat oder 7,9% von der Gesamtsumme der Steuern und Abgaben; die Marktsteuer — mit 1,62 Mil. Ls. oder 7,6%; die Wohnungssteuer — mit 1,57 Mill. Ls. oder 7,4% und die Trakteursteuer — mit 1,11 Mill. Ls. oder 5,2%. Die übrigen Steuern zusammen erbringen nicht einmal eine volle Million und zu erwähnen wären: die Ladesteuer, die Fleischbeschausteuer (tatsächlich ist das eine Abgabe); die Steuer auf Handelslokale und so weiter. Die Abgaben bringen den Stadtverwaltungen nur ganz geringe Einnahmen und einige von Ihnen sind sehr unbestimmten Charakters d. h. insofern, als sie in manchen Jahren auftreten und dann wieder verschwinden. Grössere Summen erbringen die Kanalisationsabgaben, die Abgaben von Brücken und Prähmen und die Steuern für verschiedene Zeugnisse (Bescheinigungen) und Dokumente. Für die verschiedenen Städtegruppen variiert diese Steuer sehr: in den Nachkriegsjahren ergab sie in den kleinen Städten und in Riga grössere Summen als in den mittelgrossen Städten. In den Vorkriegsjahren ergaben diese Steuern dagegen in Riga kleinere Summen, während in den Provinzstädten die Einnahmen von dieser Steuer zunahmen, je kleiner die Stadt war. Durchschnittlich kamen auf jeden Einwohner von allen Städten zusammen im Jahre 1913 — 11,94 Ls. 1925 — 20,81 Ls., 1929 — 30,13 Ls. und 1930 — 30,66 Ls. Jetzt entfallen die grössten Summen pro Einwohner auf Riga, und im Allgemeinen sind die Summen in den Städtegruppen mit kleinerer Einwohnerzahl — kleiner. Vor dem Kriege entfiel pro Einwohner in Riga eine Summe von 16,79 Ls., im Jahre 1930 aber — 39,45 Ls. Mithin sind die Steuersummen in den Nachkriegsjahren stark angewachsen.

Die Immobilien bringen den Stadtverwaltungen nur geringe Einnahmen: im Jahre 1913 nahmen dieselben von den

Immobilien — 2,94 Millionen Ls ein; 1925 — 0,92 Mill.; 1929 — 1,57 Mill. und 1930 — 1,67 Millionen Ls. Von der gesamten Budgetsumme bildeten diese Einnahmen im Jahre 1913 — 8,0%, 1925 — 3,2%, 1929 — 3,5% und 1930 — 3,6%. In absoluten Zahlen zeigt die Einnahme von den Immobilien eine steigende Tendenz. Besonders gross waren die Einnahmen von den Immobilien vor dem Kriege in den Städten der V. Gruppe, wo sie 16,9% von allen Einnahmen ausmachten. Vor dem Kriege brachten die Güter (der Stadt Riga) die grössten Einnahmen; in den Nachkriegsjahren indessen die Gebäude und die Bauten. Die Immobilien waren eine von den seltenen Einnahmequellen, welche im Jahre 1913 durchschnittlich pro Einwohner grössere Summen als im Jahre 1930 brachten (ausser den Immobilien ergeben auch die Finanzoperationen grössere Summen). Durchschnittlich kam auf einen Stadtbewohner im Jahre 1913 — eine Summe von 3,07 Ls, aber im Jahre 1930 — 2,40 Ls; für Riga betragen die entsprechenden Summen — 4,25 Ls und 2,89 Ls.

Die Einnahmen von Unternehmen folgen ihrer Bedeutung nach gleich nach den Steuern und Abgaben: 1913 erbrachten sie 5,48 Millionen Ls; 1925 — 5,43 Mill.; 1929 — 10,51 Mill. und 1930 — 11,94 Mill. Ls oder in Prozenten von der Gesamtsumme der Einnahmen im Jahre 1913 — 14,9%; 1925 — 19,2%; 1929 — 23,3% und 1930 — 25,5%. Die Einnahmen vom Gewinn der Unternehmen haben die Tendenz zu steigen und zwar nicht nur in absoluten Zahlen, sondern auch in der Struktur des Budgets. Durchschnittlich pro Einwohner ergaben sie im Jahre 1913 — 5,72 Ls; 1925 — 8,60 Ls, 1929 — 15,15 Ls und 1930 eine Summe von 17,20 Ls. Die Stadtverwaltungen besitzen verschiedene Unternehmen und Einrichtungen, von denen einige beträchtliche Gewinne abwerfen, wie z. B. — das Elektrizitätswerk, welches im Jahre 1930 einen Gewinn von 8,98 Millionen Ls zu verzeichnen hatte, dann folgt die Wasserleitung mit 1,22 Millionen Ls; die Tramways (Konzession und Unternehmen) mit 0,71 Millionen Ls; die Gasanstalt mit 0,398 Millionen; das Schlachthaus mit 0,18 Mill.; die Automobile (Autobusse) mit 0,156 Millionen Ls. Die Einnahmen von den übrigen Unternehmen und Einrichtungen zusammen ergaben im Jahre 1930 nicht einmal 100.000 Ls. Die Einnahmen der Stadtverwaltungen von ihren Unternehmen sind sehr verschieden in den einzelnen Städtegruppen. Während die grossen

Städte von Ihren Unternehmen grosse Einnahmen erzielen, sind die Einnahmen der kleinen Städte äusserst gering. Die Unternehmen der Stadt Riga brachten im Jahre 1930 eine Summe von 9,93 Mil. Ls ein, die Städte der II. Gruppen erzielten — 1,30 Mill., der III. Gruppe — 0,49 Mill., der IV. Gruppe — 0,19 Mill. und der V. Gruppe — 0,033 Millionen Ls, was in Prozenten vom Gesamtbudget: für Riga — 30,3%; für die II. Städtegruppe — 18,4%; für die III. Gruppe — 13,4%; für die IV. Gruppe — 8,5% und für die V. Gruppe — 3,1% ausmacht. Die Steuern und Abgaben, die Immobilien und die Unternehmen bilden $\frac{3}{4}$ aller Budgeteinnahmen der Städte.

Die Kurgelder und andere Vergütungen haben ständig zugenommen im Jahre 1913 betragen sie — 1,23 Millionen Ls; 1925 — 2,21 Mill.; 1929 — 4,34 Mill. und im Jahre 1930 — 5,28 Millionen Ls. Im Jahre 1930 waren es 11,3% von der gesamten Budgetsumme. Der grösste Teil der Kurgelder entfällt auf Riga.

Die verschiedenen Vergütungsgelder, von welchen der grösste Teil den Bildungsinstituten zufällt, bilden im ganzen kleine Summen. Einzig die Schulgelder, welche in den Mittelschulen und in verschiedenen Gewerkschulen gezahlt werden, ergeben etwas grössere Summen. Es ist beachtenswert, dass die Einnahmen von den Schulgeldern vor dem Kriege in absoluten Zahlen, wie auch hin Verhältniszahlen vom Gesamtbudget grösser waren, als im Jahre 1930.

Die Subventionen bilden in den Stadtbudgets nach dem Kriege einen bedeutenden Posten. Sie betragen im Jahre 1913 — 0,99 Millionen Ls; 1925 — 2,06 Mill.; 1929 — 3,14 Mill. und 1930 — 3,39 Mill. Ls oder in Prozenten vom Gesamtbudget: im Jahre 1913 — 2,7%; 1925 — 7,3%; 1929 — 7,0% und im Jahre 1930 — 7,2%. Vor dem Kriege machten die Subventionen einen kleinen Teil der Budgetsumme aus, jetzt schwankt ihre Beteiligung um 7% herum. Durchschnittlich kamen vor dem Kriege 1,03 Ls auf jedem Einwohner, aber jetzt entfallen 4,89 Ls auf jedem Einwohner. Die Subventionssummen haben sich nach dem Kriege bedeutend vergrössert und hauptsächlich entfallen sie auf die Gehaltszulagen für die Lehrer der obligatorischen Schulen.

Diese Subventionen erhalten die Stadtverwaltungen vom Staate.

Die Finanzoperationen bestehen hauptsächlich aus Anleihen und der Realisierung den Aktiva resp. den ausserordentlichen Einnahmen und den Zinsen der Kapitalien

— den ordentlichen Einnahmen. Die einen wie die andern geben den Stadtverwaltungen verhältnismässig nur unbedeutende Einnahmen. Innere Anleihen kann man schwer aufnehmen, da es an Mitteln fehlt und den Abschluss äusserer Anleihen behindern die noch nicht regulierten Vorkriegsschulden der Stadt Riga. Auch die Kapitalien bringen wenig ein. Vor dem Kriege war die Situation eine ganz andere: dann brachten die Anleihen und die Zinsen der Kapitalien recht gute Einnahmen; im Jahre 1913 brachten die Finanzoperationen 12,71 Millionen Einnahmen; 1925 — 4,09 Mill.; 1929 — 3,56 Mill. und 1930 — 2,26 Mill. Ls., was 1913 — 34,5%; 1925 — 14,5%; 1929 — 7,9% und 1930 nur noch 4,8% von der gesamten Budgetsumme ausmacht. Die Summen der Anleihen haben sich in den Nachkriegsjahren bedeutend verringert. Im Jahre 1913 ergaben die Finanzoperationen noch grössere Einnahmen als die Steuern oder die Unternehmen. Dann entfielen auch auf jeden Einwohner bedeutend grössere Summen und zwar waren es im Jahre 1913 — 13,26 Ls.; 1925 — 6,48 Ls.; 1929 — 5,13 Ls und 1930 — 3,26 Ls. Besonders gross waren die Summen von den Finanzoperationen in Riga, wo sie 38,2% der Gesamtsumme des Budgets bildeten.

Auch die Rückzahlungen waren vor dem Kriege bedeutender als jetzt: 1913 betragen dieselben — 1,40 Millionen Ls., 1925 — 0,063 Mill.; 1929 — 0,50 Mill. und im Jahre 1930 — auch 0,50 Millionen Ls. Vom Gesamtbudget ist das nur ein kleiner Teil. Die Rückzahlungen bestehen hauptsächlich aus solchen Summen, welche die Stadtverwaltungen vom Staate für auf Anordnung desselben ausgeführte Aufträge erhalten. Vor dem Kriege waren diese Aufträge grösser und wichtiger: z. B. in Bezug auf die Polizei, und zum Teil auch die Einquartierung des Militärs betreffend und ähnliche Aufträge.

Für die Ausführung dieser Aufträge, sofern sie mit Geldausgaben verknüpft waren, erhielten die Stadtverwaltungen eine Vergütung. Auch jetzt erhalten die Stadtverwaltungen eine Entschädigung für die dem Militär überlassenen Lokalitäten und so weiter. In Wirklichkeit sind diese Aufträge in gewissem Sinne Vermittlungsoperationen, welche die Stadtverwaltungen auf Grund eines Gesetzes ausführen. Sie bringen den Stadtverwaltungen ausser unnützen Ausgaben nichts ein.

Die Ausgaben der Stadtverwaltungen zerfallen in mehrere grössere Gruppen. Die administrativen Ausgaben bilden da-

von eine der grössten. Ihnen sind zugezählt die Ausgaben für die Erhaltung der centralen städtischen Selbstverwaltungsinstitutionen, die einzelnen Verwaltungsabteilungen, die sociale Versicherung, die Erhaltung von Gerichtsinstitutionen (das Waisengericht, das Standesamt und das Mietamt), die Ausgaben für Beteiligung an der staatlichen und privaten Wirtschaft und andere. Die administrativen Ausgaben betragen im Jahre 1913 — 6,09 Millionen Ls.; 1925 — 3,78 Mill.; 1929 — 5,26 Mill. und 1930 — 5,52 Millionen Ls., und in Prozenten von der Gesamtsumme des Budgets: 1913 — 16,6%; 1925 — 13,4%; 1929 — 11,6% und 1930 — 11,8%. Wie aus diesen Zahlen ersichtlich ist, bildeten die administrativen Ausgaben vor dem Kriege einen grösseren Prozentsatz vom Budget, wie heute; nur entfiel auf jeden Einwohner vor dem Kriege eine kleinere Summe; nämlich 1913 — 6,35 Ls und 1930 — 7,96 Ls. Die verhältnismässig grossen administrativen Ausgaben lassen sich damit erklären, dass unsere Stadtverwaltungen vor dem Kriege mehr an der Staatswirtschaft teilnahmen, indem sie das Militär mit den notwendigen Quartieren versorgten, sowie auch dadurch dass sie sich mit grösseren Mitteln am Unterhalt der Polizei beteiligten; diese Ausgaben vergrösserten die administrativen Ausgaben. Die Beteiligung an der Staatswirtschaft geschah allerdings nicht auf Kosten der Stadtverwaltungen, denn sie erhielten eine Vergütung dafür (welche in den Einnahmen als Rückzahlung von Auslagen eingerechnet ist). Trotzdem vergrösserten dieselben die allgemeine Budgetsumme und besonders die der administrativen Ausgaben. Obgleich die Städte sich auch nach dem Kriege an genannten Wirtschaftszweigen beteiligen, so ist diese Beteiligung doch beschränkter als vor dem Kriege. Ein interessantes Bild erhält man, wenn man die Beteiligung der administrativen Ausgaben an den Budgets der einzelnen Städtegruppen mit einander vergleicht. Im Jahre 1930 machten dieselben für Riga 10,9% von der gesamten Budgetsumme aus. In den Provinzstädten wurde die Summe der administrativen Ausgaben grösser, je kleiner die Einwohnerzahl der Städte war, so dass in den Städten der V. Gruppe ihr Anteil am Budget im Jahre 1930 — 19,0% betrug: d. h. die Hälfte aller Ausgaben. Es ist zubemerken, dass im Jahre 1913 der Anteil der administrativen Ausgaben in den Budgets der Stadtverwaltungen grösser war; in den Budgets der V. Städtegruppen betragen sie 49,9%.

Ausgaben der Stadtverwaltungen von 1913—1930.

| № № | Ausgaben Jahre | Admini- strative | Immo- bilien | Unter- nehmen | Gesund- heits- pflege | Bil- dungs- anstal- ten | Wohltä- tigkeits- insti- tutionen | Wohl- fahrts- einrich- tungen | Finanz- opera- tionen | Unvor- herge- sehene Ausgaben | Kapital- anlagen | Zusam- men |
|---|-------------------|---------------------|-----------------|------------------|-----------------------------|----------------------------------|--|--|-----------------------------|--|---------------------|---------------|
| | | i n 1 0 0 0 L s | | | | | | | | | | |
| 1 | 2 | 3 | 4 | 5 | 6 | 7 | 8 | 9 | 10 | 11 | 12 | 13 |
| I. Gruppe Riga | | | | | | | | | | | | |
| 1 | 1913 | 3.709 | — | 306 | 2.945 | 2.262 | 1.572 | 4.392 | 3.616 | — | 10.882 | 29.684 |
| 2 | 1920 | 589 | 183 | 305 | 1.004 | 1.070 | 916 | 495 | 119 | 7,0 | 209 | 4.897 |
| 3 | 1925 | 2.429 | — | 433 | 2.779 | 5.626 | 2.462 | 1.904 | 1.290 | 108 | 3.187 | 20.218 |
| 4 | 1929 | 3.381 | — | 546 | 5.255 | 8.396 | 3.808 | 3.824 | 704 | 77 | 5.497 | 31.488 |
| 5 | 1930 | 3.574 | — | 664 | 5.655 | 8.870 | 4.227 | 3.366 | 1.094 | 46 | 5.306 | 32.802 |
| II. Gruppe von 15—100.000 Einwohnern | | | | | | | | | | | | |
| 6 | 1913 | 1.791 | 0,6 | 117 | 476 | 537 | 109 | 1.052 | 970 | 12 | 278 | 5.344 |
| 7 | 1920 | 360 | 8,9 | 41 | 297 | 318 | 335 | 141 | 40 | 34 | 14 | 1.589 |
| 8 | 1925 | 639 | 3,6 | 39 | 576 | 1.358 | 569 | 362 | 276 | 23 | 314 | 4.160 |
| 9 | 1929 | 898 | 0 | 50 | 887 | 1.815 | 1.021 | 600 | 686 | 15 | 925 | 6.897 |
| 10 | 1930 | 939 | 1,9 | 49 | 968 | 2.011 | 1.081 | 574 | 687 | 31 | 701 | 7.043 |
| III. Gruppe von 5—15.000 Einwohnern | | | | | | | | | | | | |
| 11 | 1913 | 341 | 0,8 | 5,4 | 47 | 235 | 7,7 | 158 | 137 | 0,5 | 103 | 1.036 |
| 12 | 1920 | 78 | 0,3 | 17 | 41 | 106 | 57 | 18 | 30 | 2,1 | 39 | 388 |
| 13 | 1925 | 367 | 3,1 | 17 | 139 | 795 | 223 | 193 | 178 | 6,2 | 393 | 2.314 |
| 14 | 1929 | 452 | 13 | 29 | 431 | 1.018 | 432 | 307 | 337 | 9,0 | 505 | 3.533 |
| 15 | 1930 | 460 | 11 | 25 | 504 | 1.064 | 434 | 255 | 369 | 12 | 538 | 3.672 |
| IV. Gruppe von 2—5.000 Einwohnern | | | | | | | | | | | | |
| 16 | 1913 | 208 | 0,05 | 26 | 44 | 56 | 16 | 114 | 23 | 22 | 36 | 544 |
| 17 | 1920 | 36 | 1,0 | 16 | 11 | 52 | 16 | 7,4 | 7,7 | 6,2 | 42 | 195 |
| 18 | 1925 | 249 | 1,3 | 21 | 41 | 468 | 123 | 106 | 48 | 17 | 151 | 1.225 |
| 19 | 1929 | 337 | 0,8 | 33 | 112 | 719 | 318 | 186 | 227 | 22 | 281 | 2.236 |
| 20 | 1930 | 341 | 0 | 31 | 193 | 791 | 328 | 165 | 180 | 24 | 205 | 2.258 |
| V. Gruppe bis 2.000 Einwohnern | | | | | | | | | | | | |
| 21 | 1913 | 37 | — | 1,3 | 1,2 | 5,0 | 0,06 | 23 | 0,3 | — | 5,4 | 72 |
| 22 | 1920 | 5,7 | 0 | 0 | 0 | 5,4 | 3,4 | 0,5 | 0,3 | 0,3 | 0 | 16 |
| 23 | 1925 | 94 | 1,1 | 5,9 | 3,7 | 134 | 34 | 20 | 7,5 | 9,5 | 61 | 371 |
| 24 | 1929 | 188 | 0,8 | 11 | 14 | 386 | 86 | 84 | 39 | 17 | 110 | 936 |
| 25 | 1930 | 207 | 1,5 | 10 | 17 | 449 | 93 | 89 | 93 | 20 | 114 | 1.093 |
| Z u s a m m e n | | | | | | | | | | | | |
| 26 | 1913 | 6.086 | 1,4 | 456 | 3.514 | 3.095 | 1.705 | 5.739 | 4.746 | 35 | 11.305 | 36.681 |
| 27 | 1920 | 1.069 | 193 | 379 | 1.353 | 1.551 | 1.327 | 662 | 197 | 50 | 304 | 7.085 |
| 28 | 1925 | 3.778 | 9,1 | 516 | 3.539 | 8.381 | 3.411 | 2.585 | 1.800 | 163 | 4.106 | 28.288 |
| 29 | 1929 | 5.256 | 15 | 669 | 6.699 | 12.334 | 5.665 | 5.001 | 1.993 | 140 | 7.318 | 45.090 |
| 30 | 1930 | 5.521 | 14 | 779 | 7.337 | 13.185 | 6.163 | 4.449 | 2.423 | 133 | 6.863 | 46.867 |

Auf jeden Einwohner der V. Städtegruppe kommen indessen von der Summe der administrativen Ausgaben nur 2,34 Ls.

Die Verluste von den Immobilien sind geringfügig und sind ihrem Charakter nach zufällige, oder es ist nicht genau die Grenze des in privater Wirtschaft exploitierten Teiles der Immobilien und des für die Bedürfnisse der Verwaltung genutzten Teiles derselben zu bestimmen.

Die Verluste von den Unternehmen sind grösser und bei einigen derselben wiederholen sie sich systematisch. Teils

lässt sich das damit erklären, dass die Einnahmen einiger Unternehmen den Steuern zugezählt werden, andererseits aber alle Ausgaben, welche mit der Tätigkeit dieser Unternehmen verbunden sind, als Verluste angesprochen werden. So verhält es sich z. B. mit den Märkten und Schlachthäusern.

Die Exploitation nur weniger Unternehmen bringt direkte Verluste, darunter z. B. die Dampfverbindung der Stadt Riga.

In den Nachkriegsjahren entfallen die

Ausgaben der Stadtverwaltungen von 1913—1930.

| № № | Ausgaben Jahre | Admini- strative | Immo- bilien | Unter- nehmen | Gesund- heits- pflege | Bil- dungs- anstal- ten | Wohl- tätig- keits- insti- tution- en | Wohl- fahrts- einrich- tungen | Finanz- opera- tionen | Unvor- gese- hene Ausgaben | Kapital- anlagen | Zu- sam- men |
|--------------------|-------------------|---------------------|-----------------|------------------|-----------------------------|----------------------------------|--|--|-----------------------------|-------------------------------------|---------------------|--------------------|
| | | In Prozenten | | | | | | | | | | |
| 1 | 2 | 3 | 4 | 5 | 6 | 7 | 8 | 9 | 10 | 11 | 12 | 13 |
| I. Gruppe | | | | | | | | | | | | |
| 1 | 1913 | 12,5 | — | 1,0 | 9,9 | 7,6 | 5,3 | 14,8 | 12,2 | — | 36,7 | 80,9 |
| 2 | 1920 | 11,9 | 3,7 | 6,3 | 20,5 | 21,9 | 18,7 | 10,1 | 2,4 | 0,2 | 4,3 | 69,1 |
| 3 | 1925 | 12,0 | — | 2,1 | 13,8 | 27,8 | 12,2 | 9,4 | 6,4 | 0,5 | 15,8 | 71,5 |
| 4 | 1929 | 10,7 | — | 1,7 | 16,7 | 26,7 | 12,1 | 12,2 | 2,2 | 0,2 | 17,5 | 69,8 |
| 5 | 1930 | 10,9 | — | 2,0 | 17,3 | 27,0 | 12,9 | 10,3 | 3,3 | 0,1 | 16,2 | 70,0 |
| II. Gruppe | | | | | | | | | | | | |
| 6 | 1913 | 33,5 | 0,0 | 2,2 | 8,9 | 10,0 | 2,1 | 19,7 | 18,2 | 0,2 | 5,2 | 14,6 |
| 7 | 1920 | 22,7 | 0,6 | 2,6 | 18,7 | 20,0 | 21,0 | 8,9 | 2,5 | 2,1 | 0,9 | 22,4 |
| 8 | 1925 | 15,4 | 0,1 | 0,9 | 13,9 | 32,7 | 13,7 | 8,7 | 6,6 | 0,5 | 7,5 | 14,7 |
| 9 | 1929 | 13,0 | 0,0 | 0,7 | 12,9 | 26,3 | 14,8 | 8,7 | 10,0 | 0,2 | 13,4 | 15,3 |
| 10 | 1930 | 13,3 | 0,0 | 0,7 | 13,8 | 28,6 | 15,4 | 8,1 | 9,7 | 0,4 | 10,0 | 15,0 |
| III. Gruppe | | | | | | | | | | | | |
| 11 | 1913 | 32,9 | 0,1 | 0,5 | 4,6 | 22,7 | 0,7 | 15,3 | 13,2 | 0,0 | 10,0 | 2,8 |
| 12 | 1920 | 20,2 | 0,1 | 4,3 | 10,5 | 27,3 | 14,7 | 4,5 | 7,8 | 0,6 | 10,0 | 5,5 |
| 13 | 1925 | 15,8 | 0,1 | 0,7 | 6,2 | 34,3 | 9,6 | 8,3 | 7,7 | 0,3 | 17,0 | 8,2 |
| 14 | 1929 | 12,8 | 0,4 | 0,8 | 12,2 | 28,8 | 12,2 | 8,7 | 9,6 | 0,2 | 14,3 | 7,8 |
| 15 | 1930 | 12,5 | 0,3 | 0,7 | 13,7 | 29,0 | 11,8 | 7,0 | 10,0 | 0,3 | 14,7 | 7,8 |
| IV. Gruppe | | | | | | | | | | | | |
| 16 | 1913 | 38,2 | 0,0 | 4,8 | 8,1 | 10,3 | 3,0 | 21,0 | 4,2 | 4,0 | 6,4 | 1,5 |
| 17 | 1920 | 18,6 | 0,5 | 8,3 | 5,6 | 26,8 | 7,9 | 3,8 | 4,0 | 3,2 | 21,3 | 2,8 |
| 18 | 1925 | 20,4 | 0,1 | 1,7 | 3,3 | 38,2 | 10,1 | 8,6 | 3,9 | 1,4 | 12,3 | 4,3 |
| 19 | 1929 | 15,1 | 0,0 | 1,5 | 5,0 | 32,2 | 14,2 | 8,3 | 10,1 | 1,0 | 12,6 | 5,0 |
| 20 | 1930 | 15,1 | 0,0 | 1,4 | 8,6 | 35,0 | 14,5 | 7,3 | 8,0 | 1,0 | 9,1 | 4,8 |
| V. Gruppe | | | | | | | | | | | | |
| 21 | 1913 | 49,9 | — | 1,8 | 1,6 | 6,9 | 0,0 | 31,9 | 0,4 | — | 7,5 | 0,2 |
| 22 | 1920 | 36,2 | 0,1 | 0,5 | 0,6 | 34,0 | 21,6 | 3,1 | 1,9 | 1,7 | 0,3 | 0,2 |
| 23 | 1925 | 25,4 | 0,3 | 1,6 | 1,0 | 36,2 | 9,1 | 5,4 | 2,0 | 2,6 | 16,4 | 1,3 |
| 24 | 1929 | 20,1 | 0,1 | 1,2 | 1,5 | 41,2 | 9,3 | 9,0 | 4,1 | 1,8 | 11,7 | 2,1 |
| 25 | 1930 | 19,0 | 0,1 | 0,9 | 1,6 | 41,1 | 8,5 | 8,1 | 8,5 | 1,8 | 10,4 | 2,4 |
| Zusammen | | | | | | | | | | | | |
| 26 | 1913 | 16,6 | 0,0 | 1,3 | 9,6 | 8,4 | 4,6 | 15,7 | 12,9 | 0,1 | 30,8 | 100,0 |
| 27 | 1920 | 15,1 | 2,7 | 5,3 | 19,1 | 21,9 | 18,7 | 9,4 | 2,8 | 0,7 | 4,3 | 100,0 |
| 28 | 1925 | 13,4 | 0,0 | 1,8 | 12,5 | 29,6 | 12,1 | 9,1 | 6,4 | 0,6 | 14,5 | 100,0 |
| 29 | 1929 | 11,6 | 0,0 | 1,5 | 14,9 | 27,4 | 12,6 | 11,1 | 4,4 | 0,3 | 16,2 | 100,0 |
| 30 | 1930 | 11,8 | 0,0 | 1,7 | 15,6 | 28,1 | 13,2 | 9,5 | 5,2 | 0,3 | 14,6 | 100,0 |

grössten Ausgabensummen der Stadtverwaltungen auf das Bildungswesen. Die für dasselbe vorgesehenen Summen waren folgende: 1913 — 3,10 Millionen Ls. 1925 — 8,38 Mill. 1929 — 12,33 Mill. und 1930 — 13,19 Millionen Ls., oder in Prozenten von der gesamten Budgetsumme: 1913 — 8,4%, 1925 — 29,6%, 1929 — 27,4% und 1930 — 28,1%. Durchschnittlich pro Einwohner waren es: 1913 — 3,23 Ls., 1925 — 13,27 Ls. 1929 — 17,78 Ls. und 1930 — 19,00 Ls. Wie hieraus ersichtlich ist, haben die

Stadtverwaltungen vor dem Kriege viel kleinere Summen für das Bildungswesen ausgegeben, als jetzt. Das ist damit zu erklären, dass nach dem Kriege die Stadtverwaltungen lt. Gesetz verpflichtet sind, obligatorische Schulen zu unterhalten, wobei allerdings der Staat den Stadtverwaltungen eine Subvention gibt zur teilweisen Deckung der Ausgaben für die Besoldnung der Lehrer dieser obligatorischen Schulen. Daher sind die für das Bildungswesen ausgesetzten Summen in

Ausgaben der Stadtverwaltungen von 1913—1930.

| № | Ausgaben | Administrative | Immobilien | Unternehmen | Gesundheitspflege | Bildungsanstalten | Wohltätigkeitsinstitutionen | Wohlfahrts-einrichtungen | Finanzoperationen | Unvorhergesehene Ausgaben | Kapitalanlagen | Zusammen |
|--------------------|----------|----------------|------------|-------------|-------------------|-------------------|-----------------------------|--------------------------|-------------------|---------------------------|----------------|----------|
| | | | | | | | | | | | | |
| № | Jahre | 3 | 4 | 5 | 6 | 7 | 8 | 9 | 10 | 11 | 12 | 13 |
| I. Gruppe | | | | | | | | | | | | |
| 1 | 1913 | 7,13 | — | 0,59 | 5,66 | 4,35 | 3,02 | 8,45 | 6,95 | — | 20,93 | 57,08 |
| 2 | 1920 | 3,18 | 0,99 | 1,65 | 5,42 | 5,78 | 4,95 | 2,67 | 0,64 | 0,04 | 1,13 | 26,45 |
| 3 | 1925 | 7,19 | — | 1,28 | 8,23 | 16,66 | 7,29 | 5,64 | 3,82 | 0,32 | 9,44 | 59,87 |
| 4 | 1929 | 8,95 | — | 1,44 | 13,91 | 22,21 | 10,08 | 10,12 | 1,86 | 0,20 | 14,55 | 83,32 |
| 5 | 1930 | 9,46 | — | 1,76 | 14,96 | 23,47 | 11,19 | 8,91 | 2,89 | 0,12 | 14,04 | 86,80 |
| II. Gruppe | | | | | | | | | | | | |
| 6 | 1913 | 6,60 | 0,00 | 0,43 | 1,75 | 1,98 | 0,40 | 3,88 | 3,58 | 0,04 | 1,03 | 19,69 |
| 7 | 1920 | 3,32 | 0,08 | 0,38 | 2,74 | 2,93 | 3,09 | 1,30 | 0,37 | 0,31 | 0,13 | 14,65 |
| 8 | 1925 | 4,37 | 0,02 | 0,27 | 3,94 | 9,30 | 3,89 | 2,48 | 1,89 | 0,16 | 2,15 | 28,47 |
| 9 | 1929 | 5,96 | 0,00 | 0,33 | 5,88 | 12,04 | 6,77 | 3,98 | 4,55 | 0,10 | 6,14 | 45,75 |
| 10 | 1930 | 6,23 | 0,01 | 0,32 | 6,42 | 13,34 | 7,17 | 3,81 | 4,56 | 0,21 | 4,65 | 46,72 |
| III. Gruppe | | | | | | | | | | | | |
| 11 | 1913 | 3,69 | 0,01 | 0,06 | 0,52 | 2,54 | 0,08 | 1,71 | 1,48 | 0,01 | 1,11 | 11,21 |
| 12 | 1920 | 1,63 | 0,01 | 0,35 | 0,86 | 2,21 | 1,19 | 0,38 | 0,63 | 0,04 | 0,81 | 8,11 |
| 13 | 1925 | 5,49 | 0,05 | 0,25 | 2,08 | 11,90 | 3,34 | 2,89 | 2,66 | 0,09 | 5,88 | 34,63 |
| 14 | 1929 | 6,20 | 0,18 | 0,40 | 5,92 | 13,97 | 5,93 | 4,21 | 4,63 | 0,12 | 6,93 | 48,49 |
| 15 | 1930 | 6,31 | 0,15 | 0,34 | 6,92 | 14,60 | 5,96 | 3,50 | 5,07 | 0,16 | 7,38 | 50,39 |
| IV. Gruppe | | | | | | | | | | | | |
| 16 | 1913 | 3,52 | 0,00 | 0,44 | 0,74 | 0,95 | 0,27 | 1,93 | 0,39 | 0,37 | 0,59 | 9,20 |
| 17 | 1920 | 1,25 | 0,03 | 0,55 | 0,38 | 1,80 | 0,55 | 0,26 | 0,27 | 0,22 | 1,46 | 6,77 |
| 18 | 1925 | 4,34 | 0,02 | 0,37 | 0,71 | 8,16 | 2,15 | 1,85 | 0,84 | 0,30 | 2,63 | 21,37 |
| 19 | 1929 | 5,50 | 0,01 | 0,54 | 1,83 | 11,72 | 5,19 | 3,03 | 3,70 | 0,36 | 4,58 | 36,46 |
| 20 | 1930 | 5,56 | 0,00 | 0,51 | 3,15 | 12,90 | 5,35 | 2,69 | 2,93 | 0,39 | 3,34 | 36,82 |
| V. Gruppe | | | | | | | | | | | | |
| 21 | 1913 | 2,34 | — | 0,08 | 0,08 | 0,32 | 0,00 | 1,49 | 0,02 | — | 0,35 | 4,68 |
| 22 | 1920 | 0,80 | 0,00 | 0,00 | 0,00 | 0,76 | 0,48 | 0,07 | 0,05 | 0,05 | 0,00 | 2,24 |
| 23 | 1925 | 3,98 | 0,05 | 0,25 | 0,16 | 5,68 | 1,44 | 0,85 | 0,32 | 0,40 | 2,59 | 15,72 |
| 24 | 1929 | 6,06 | 0,02 | 0,35 | 0,45 | 12,44 | 2,77 | 2,71 | 1,26 | 0,55 | 3,56 | 30,17 |
| 25 | 1930 | 6,67 | 0,05 | 0,32 | 0,54 | 14,47 | 3,00 | 2,87 | 3,00 | 0,64 | 3,67 | 35,23 |
| Zusammen | | | | | | | | | | | | |
| 26 | 1913 | 6,35 | 0,00 | 0,48 | 3,67 | 3,23 | 1,78 | 5,99 | 4,95 | 0,03 | 11,80 | 38,28 |
| 27 | 1920 | 2,83 | 0,51 | 1,00 | 3,59 | 4,11 | 3,52 | 1,76 | 0,52 | 0,13 | 0,81 | 18,78 |
| 28 | 1925 | 5,98 | 0,02 | 0,82 | 5,60 | 13,27 | 5,40 | 4,09 | 2,85 | 0,26 | 6,50 | 44,79 |
| 29 | 1929 | 7,57 | 0,02 | 0,96 | 9,66 | 17,78 | 8,16 | 7,21 | 2,87 | 0,20 | 10,55 | 64,98 |
| 30 | 1930 | 7,96 | 0,02 | 1,12 | 10,58 | 19,00 | 8,88 | 6,41 | 3,49 | 0,19 | 9,89 | 67,54 |

den Nachkriegsjahren so gross. Der grösste Teil der Ausgaben geht für den Unterhalt dieser Schulen. Im Jahre 1930 ist zu beobachten, dass diese Summen in den kleinen Städten einen grösseren Anteil an den Budgets repräsentieren, als in den grösseren Städten. Für die einzelnen Städtegruppen betrug die Beteiligung am Budget: für Riga — 27%; für die Städte der II. Gruppe — 28,6%; der III. Gruppe — 29,0%; der IV. Gruppe — 35,0% und der V. Gruppe — 41,1%. Wenn man indessen

die Summen vergleicht, welche auf jeden Einwohner entfallen, so ergibt sich folgendes: in Riga waren es im Jahre 1930 — 23,47 Ls. und in den Städten der V. Gruppe — 14,47 Ls. pro Einwohner. Die Ausgaben für das Bildungswesen sind oft von Zufällen abhängig, wenn z. B. die Stadtverwaltung einer kleinen Stadt eine Mittelschule (mit Subvention des Staates) unterhält, so beeinflusst das nicht nur das Budget dieser Stadt, sondern zugleich auch das Budget der betreffenden Städtegruppe.

Ausserordentliche Einnahmen und Ausgaben.

| № № | Jahre | Einnahmen | Ausgaben | + Differenz |
|--------|-------|-----------|----------|-------------|
| | | | | |
| 1 | 1913 | 11.658 | 11.304 | + 354 |
| 2 | 1920 | 3.966 | 304 | + 3.662 |
| 3 | 1921 | 1.753 | 686 | + 1.067 |
| 4 | 1922 | 1.304 | 1.069 | + 235 |
| 5 | 1923 | 433 | 2.005 | - 1.568 |
| 6 | 1924 | 4.079 | 4.132 | - 43 |
| 7 | 1925 | 3.817 | 4.106 | - 289 |
| 8 | 1926 | 4.561 | 5.503 | - 942 |
| 9 | 1927 | 1.282 | 3.269 | - 1.987 |
| 10 | 1928 | 3.307 | 6.807 | - 3.500 |
| 11 | 1929 | 3.344 | 7.318 | - 3.974 |
| 12 | 1930 | 1.966 | 6.863 | - 4.897 |

Die Ausgaben für die Gesundheitspflege sind auch grösser geworden und zwar betragen sie: 1913 — 3,51 Millionen Ls.; 1925 — 3,54 Mill.; 1929 — 6,70 Mill., und 1930 — 7,34 Millionen Ls. oder 1913 — 9,6%; 1925 — 12,5%; 1929 — 14,9% und 1930 — 15,6% von der Budgetsumme.

Die Ausgaben für die Gesundheitspflege zeigen auch eine steigende Tendenz, und nicht nur in den absoluten Zahlen, sondern auch in ihrer Beteiligung am Budget. Die grössten Summen verwenden die Stadtverwaltungen für die Unterhaltung der Heilanstalten, aber die Funktion derselben vollzieht sich in der Art, dass ein Teil (und zwar ein grosser) der Ausgaben von den Kranken selbst gedeckt wird; mithin sind die im Budget angeführten Summen nicht durchaus Zuzahlungen zu den Ausgaben für die Gesundheitspflege. Um die tatsächlichen Zuzahlungen feststellen zu können, muss man von den im Budget angeführten Summen die Behandlungs- oder Kurgelder abziehen. Die Summen für die Gesundheitspflege sind in den einzelnen Städtegruppen sehr verschieden. Im Jahre 1930 waren für Riga zu diesem Zwecke 5,66 Millionen Ls vorgesehen, für die Städte der II. Gruppe — 0,97 Mill., der III. Gruppe — 0,50 Mill. der IV. Gruppe — 0,19 Mill. und der V. Gruppe — 0,017 Millionen Ls was in Prozenten von der gesamten Budgetsumme für Riga 17,3%; für die II. Gruppe — 13,8%; für die III. Gruppe — 13,7%; für die IV. Gruppe — 8,6% und für die Städte der V. Gruppe 1,6% ausmachte. Pro Einwohner machte das für Riga 14,96 Ls aus, aber für die Städte der V. Gruppe nur 0,54 Ls pro Einwohner. Natürlich gibt es

in Riga Heilanstalten, deren Unterhalt grosse Summen erfordert (in diesen Anstalten suchen Heilung Kranke aus allen Teilen des Reiches), während in den Provinzstädten solche Heilanstalten fehlen und in den Budgets derselben mithin nur geringe Summen für die Gesundheitspflege vorgesehen sind.

Die Ausgaben für die soziale Fürsorge haben auch zugenommen; im Jahre 1913 betragen sie 1,71 Millionen Ls; 1925 — 3,41 Mill.; 1929 — 5,67 Mill. und 1930 — 6,16 Millionen Ls oder 1913 — 4,6%; 1925 — 12,1%; 1929 — 12,6% und 1930 — 13,2% vom Gesamtbudget. Pro Einwohner ergaben diese Summen: im Jahre 1913 — 1,78 Ls; 1925 — 5,40 Ls; 1929 — 8,16 Ls und 1930 — 8,88 Ls. Die soziale Fürsorge besteht in der Versorgung der Arbeitsunfähigen und Kinder in Asylen oder in der Unterstützung der Unbemittelten ausserhalb der Asyle. Die Ausgaben dieser Fürsorge sind auch stark gestiegen. Mit jedem Jahre werden grössere Summen zu diesem Zwecke in die Budgets eingestellt und sie steigen nicht nur in absoluten Zahlen, sondern auch in der Struktur des Budgets. Die Ausgaben für die soziale Fürsorge wachsen auch an im Zusammenhang mit der Bekämpfung der Arbeitslosigkeit und den Summen, welche für die öffentlichen Arbeiten ausgesetzt sind. Einen Teil dieser Summen erhalten die Stadtverwaltungen in Form von Unterstützungen oder Darlehen vom Staate. Manche Arten der sozialen Fürsorge sind gesetzlich vorgesehen und die Stadtverwaltungen sind verpflichtet die Einwohner zu unterstützen. Darauf ist auch das vorher erwähnte Anwachsen der Ausgaben für soziale Fürsorge zurückzuführen. In den Vorkriegsjahren waren die Ausgaben für die soziale Fürsorge in absoluten Zahlen viel geringer, sowie auch ihre Beteiligung am Budget. Die Ausgaben sind in den kleinen Städten kleiner als in den grossen. Im Jahre 1930 betragen sie pro Einwohner: in Riga — 11,19 Ls, in den Städten der II. Gruppe — 7,17 Ls; der III. Gruppe — 5,96 Ls; der IV. Gruppe — 5,35 Ls und der V. Gruppe — 3,00 Ls.

Die Ausgaben für Wohlfahrtseinrichtungen sind schwankend, obgleich auch sie eine steigende Tendenz bekunden. Im Jahre 1913 sind zu diesem Behufe 5,74 Millionen Ls ausgegeben worden; 1925 — 2,59 Mill.; 1929 — 5,00 Mill. und 1930 — 4,45 Millionen Ls oder in Prozenten vom Gesamtbudget: 1913 — 15,7%; 1925 — 9,1%; 1929 — 11,1% und 1930 — 9,5%.

Durchschnittlich pro Einwohner betragen die Ausgaben: 1913 — 5,99 Ls; 1925 — 4,09 Ls; 1929 — 7,21 Ls und 1930 — 6,41 Ls. Aus den angeführten Zahlen ist ersichtlich, dass die Stadtverwaltungen vor dem Kriege den Wohlfahrtseinrichtungen mehr Aufmerksamkeit zugewandt haben. Sie teilten diesem Zwecke einen grösseren Anteil ihres Budgets zu, als das jetzt geschieht. Die grössten Ausgaben für Wohlfahrtseinrichtungen entfallen auf die Erhaltung von Verkehrswegen und Brücken, öffentlichen Gärten. Vor dem Kriege mass man noch vielen anderen Einrichtungen grosse Aufmerksamkeit zu.

Die Ausgaben für Finanzoperationen, welche hauptsächlich in Schuldenabzahlungen und Zinsenzahlungen bestehen, spielen in den Nachkriegsjahren keine hervorragende Rolle und die in den Budgets für Abzahlungen vorgesehenen Summen werden oft nicht einmal ausgenutzt. Die Vorkriegsperiode war ganz anders, dann hatten die Stadtverwaltungen grosse Anleihen aufgenommen (besonders die Stadt Riga), welche ordnungsgemäss abbezahlt werden mussten. Daher waren auch die Ausgaben für Finanzoperationen im Jahre 1913 sehr gross und bildeten einen bedeutenden Posten im Ausgabenbudget der Stadtverwaltungen. Wie wir bei Besprechung des Einnahmenbudgets gesehen haben, ergaben die Finanzoperationen in den Vorkriegsjahren auch bedeutend grössere Einnahmen.

Die Kapitalanlagen, welche als ausserordentliche Ausgaben anzusprechen sind, wachsen auch recht lebhaft an: 1913 betragen dieselben — 11,30 Millionen Ls. 1925 — 4,11 Millionen; 1929 — 7,32 Mill.; 1930 — 6,86 Millionen Ls. oder: 1913 — 30,8% von der Gesamtsumme; 1925—14,5% und 1930 — 14,6%. Im Jahre 1913 waren die Summen für Kapitalanlagen sehr gross, jetzt sind sie pro Einwohner gerechnet kleiner und zwar betragen sie im Jahre 1913 — 11,80 Ls.; 1925 — 6,50 Ls. und 1930 — 9,89 Ls.

In den Nachkriegsjahren haben die Stadtverwaltungen die grössten Summen der Kapitalanlagen für verschiedene Unternehmen vorgesehen.

Es ist auch nicht unwichtig die ausserordentlichen Ausgaben und Einnahmen mit einander zu vergleichen. In den ersten Nachkriegsjahren wird man die Beobachtung machen, dass die Stadtverwaltungen ihre ordentlichen Ausgaben zum Teil mit den ausserordentlichen Einnahmen deckten, resp. die ausserordentlichen Ein-

nahmen waren grösser, als die ausserordentlichen Ausgaben. In den letzten Jahren ist dagegen zu beobachten, dass die ausserordentlichen Ausgaben immer die ausserordentlichen Einnahmen übersteigen resp. die ausserordentlichen Ausgaben mit den ordentlichen Einnahmen gedeckt werden. Diese Erscheinung ist auch — nur in grösseren Umfange — in der staatlichen Wirtschaft zu beobachten, wo auch die ausserordentlichen Ausgaben mit den ordentlichen Einnahmen gedeckt werden. Vor dem Kriege glichen sich die ausserordentlichen Einnahmen in grösserem oder kleinerem Masse mit den ausserordentlichen Ausgaben aus.

Ausser den eigentlichen Budgetsummen verfügen die Stadtverwaltungen noch über Subventionen und auch über Darlehen vom Staate. Die Darlehen sind mit den Subventionen zu einer Summe vereinigt worden, denn allendlich gestalten sie sich eben auch zu solchen. Manche Subventionen sind gesetzlich vorgesehen wie z. B. ein Teil der Gehälter für die Lehrer der obligatorischen Schulen, aber es gibt auch solche, welche nicht gesetzlich vorgesehen sind und welche der Staat den Stadtverwaltungen nach Bedürfnis ausreicht. Diese Summen zeigen auch eine steigende Tendenz: so hat z. B. im Jahre 1920 der Staat — 1,624 Millionen Ls ausgereicht; 1925 — 3,675 Mill.; 1929 — 3,915 Mill. und 1930 — 4,176 Millionen Ls. In den dazwischen liegenden Jahren schwankten diese Summen allerdings etwas. Der grösste Teil der Subventionen und Darlehen sind in den letzten Jahren auf die Gehälter für die Lehrer der obligatorischen Schulen verwandt worden, u. zwar im Jahre 1929 — 2,641 Millionen Ls und im Jahre 1930 — 2,789 Millionen Ls, was $\frac{2}{3}$ von der Gesamtsumme der Subventionen und Darlehen ausmachte. In den Jahren 1920 — 21 waren diese Summen bedeutend kleiner und bildeten nur $\frac{1}{5}$ — $\frac{1}{4}$ von allen vom Staate verliehenen Darlehen u. Subventionen. Die nächstgrösseren Summen erhalten die Stadtverwaltungen vom Finanzministerium — als Darlehen: im Jahre 1929 betragen dieselben 0,682 Millionen Ls oder 17,4% resp. 21,4% von der Gesamtsumme. In den Jahren 1920 u. 1921 waren die vom Finanzministerium geliehenen Summen bedeutend grösser und machten 80,5 und 62,4% von der Gesamtsumme aus. In einzelnen Jahren haben die Stadtverwaltungen beträchtliche Summen als Subventionen von Finanzministe-

rium erhalten (im Staatsbudgets vorgesehene Summen). So z. B. erhielten die Stadtverwaltungen im Jahre 1926 — 1,081 Millionen Ls und im Jahre 1927 — 0,999 Millionen Ls oder ungefähr $\frac{1}{4}$ der Gesamtsumme. Die Subventionen und Darlehen des Finanzministeriums werden zu sehr verschiedenen Zwecken ausgereicht: die Darlehen zum grössten Teil den Unternehmen und für Wohlfahrtseinrichtungen; die Subventionen für Wohlfahrtseinrichtungen, fürs Bildungswesen, für die soziale Fürsorge u. s. w. Ausser den genannten Subventionen erhalten die Stadtverwaltungen noch solche vom Bildungsministerium für nicht obligatorische Schulen u. noch für andere Zwecke. Die Stadtverwaltungen erhalten auch Subventionen vom Kulturfonds und vom Fonds zur Bekämpfung der Trunksucht. Die letzteren sind gewöhnlich wohl sehr klein u. werden für ganz bestimmte Zwecke ausgereicht. Nach den einzelnen Städtegruppen entfallen die grösseren Summen pro Einwohner auf die kleineren Städte (mit einer Einwohnerzahl von 15,000), und durchschnittlich betragen sie in den letzten Jahren ungefähr 10 Ls. Die Städte Libau, Dünaburg, Mitau und Windau erhielten alle 4 im Durchschnitt 7,31 Ls und Riga — 3,11 Ls. Auf die einzelnen Provinzen entfielen in den letzten Jahren pro Einwohner die grössten Summen auf Lettgallen — 10,92 Ls; auf Zemgallen — 8,60 Ls; auf Livland — 8,37 Ls; auf Kurland — 7,15 Ls; auf Riga — 3,11 Ls und im Durchschnitt auf ganz Lettland 5,64 Ls. So weisen also die Städte Lettgallens durchschnittlich auf einen Einwohner die kleinsten Budgetsummen auf, erhalten, aber die grössten staatlichen Unterstützungen und Darlehen.

Ogbleich unser Land arm an Kapital ist und es schwer hält, Darlehen zu erhalten, so häufen sich die Schulden der Städte doch allmählich in den letzten Jahren. Darlehen zu erhalten in der Art, wie das vor dem Kriege gehandhabt wurde (auf Obligationen), ist jetzt unmöglich, da Obligationen nicht realisierbar sind. Ausländische Kredite sind eben auch nicht zugänglich. So bleiben unsere Kreditinstitutionen die einzige Darlehensquelle. Die Stadtverwaltungen bedürfen der Kredite für Kapitalanlagen und daher müssen dieselben langfristig sein. Dieser Art Darlehen, wie gering ihr Betrag auch sein

mochte, wurden erst möglich nach Gründung der Lettländischen Hypothekenbank. Diese hat parallel dem Finanzministerium u. der Lettlandbank den Stadtverwaltungen grössere Darlehen ausgereicht. Die Schulden der Stadtverwaltungen bezifferten sich zu Anfang des Jahres 1922 auf — 4,06 Millionen Ls; 1923 — auf 3,78 Mill.; 1924 — auf 4,03 Mill.; 1925 — auf 6,69 Mill.; 1926 — auf 7,07 Mill.; 1927 — auf 6,88 Mill. u. 1928 — auf 7,61 Mill.; 1929 — auf 10,73 Mill. u. 1930 — auf 12,07 Millionen Ls. Im Laufe von 8 Jahren haben sich diese Summen also um das 3,2 fache vergrössert u. die grösste Zunahme ist bei den kleinen Städte zu konstatieren. Um die grössten Summen sind die Schulden der Stadt Riga angewachsen. Zu Anfang des Jahres 1922 betragen diese Schulden 2,56 Mill. Ls, 1925 — 4,06 Mill.; 1929 — 5,00 Mill. u. 1930 — 5,21 Mill. Ls. Durchschnittlich pro Einwohner entfielen die grössten Summen zu Anfang des Jahres 1930 auf die Städte mit mittlerer Einwohnerzahl, die mittelgrossen auf die Stadt Riga, aber die kleinsten Schuldensummen auf die Städte mit einer Einwohnerzahl unter 2000. Im Durchschnitt entfielen auf einen Einwohner von allen Städten Lettlands zusammen — 17,4 Ls der gesamten Schuldensumme. Es gibt auch solche Stadtverwaltungen, welche keine Schulden haben. Auf die Stadtverwaltungen in Kurland kamen am 1. Januar 1930 die grössten Summen pro Einwohner — nämlich 30,28 Ls; die nächstgrösste Summe entfiel auf Livland; die kleinsten Summen pro Einwohner kommen auf die Städte in Lettgallen — 11,76 Ls. Am 1. Januar 1930 hatte die Lettlandbank den grössten Betrag an den Stadtverwaltungen — verliehenen Darlehen zu verzeichnen, nämlich 4,09 Mill. Ls, was 33,9% von der Gesamtsumme ausmacht. Die lettländische Hypothekenbank hat nur in der letzten Zeit Darlehen ausgereicht; im Jahre 1924 existierte sie noch nicht. An nächster Stelle stehen die Darlehen des Finanzministeriums mit 3,72 Mill. Ls oder 30,8%. Im Jahre 1922 am 1. Januar betragen die Darlehen des Finanzministeriums 81,4% von der Schuldensumme aller Stadtverwaltungen zusammen. Die Darlehen der Lettlandbank beliefen sich am 1. Januar 1930 — auf 3,12 Millionen Ls oder 25,9%. Die übrigen Darlehen bilden nur einen ganz geringen Teil der Gesamtsumme.

Ievads.

Introduction.

Pašvaldības ir publiski tiesiskas organizācijas, kas atrodas starp valsti un atsevišķu individu, tās pamatojas uz piespiedu kopības un vienvietas principiem un savā darbībā izpilda zināmus sabiedriskus uzdevumus. Šo uzdevumu izpildīšanai pašvaldībām vajadzīgi līdzekļi un īpaša vadība. No valsts pašvaldības atšķiras ar to, ka viņu uzdevumos ietilpst tikai daļa no valsts apjoma, un katrā ziņā pašvaldību uzdevumi un darbība ir noteikti no valsts. Tā kā pašvaldības un augstākās pakāpes pašvaldību savienības nav suverenas, bet valstij padotie iestādījumi, viņas darbojas no valsts noteiktā apjomā. Savu darbību pašvaldības var paplašināt tikai tik tālu, cik to atvēr likums¹⁾.

Pēc mūsu likumiem, pie mums darbojas divējāda veida pašvaldības: lauku un pilsētu. Tā tās izšķir pēc darbības vietām, bet pēc savas uzbūves pašvaldības sadalās: pirmās un otrās pakāpes pašvaldībās. Pie otrās pakāpes pieskaitāmas tās pašvaldības, kas apvieno pirmās pakāpes pašvaldības. Otrās pakāpes pašvaldības pēc mūsu terminoloģijas saucas par savienībām, piemēram, „Latvijas pilsētu savienība“. Pie lauku pašvaldībām pieskaitāmas — pagastu un apriņķu pašvaldības. Lauku pašvaldība aptver noteiktu lauku apgabalu ārpus pilsētām un visus iedzīvotājus, kuriem šī lauku apgabalā ir dzīves vieta²⁾.

Šī izdevumā apskatītas vienīgi pilsētu pašvaldības. Pēc pilsētu nolikuma pilsētu pašvaldības apzīmētas kā publiski-tiesiskas vienības, kas „pārzin vietējās pārvaldības un saimniecības, kā arī citas lietas, kuŗas ar sevišķiem likumiem viņai padotas“. Katra pašvaldība sastāv no trim elementiem (ja tā var teikt): 1) zināmas teritorijas, 2) iedzīvotājiem, kas uz tās atrodas un 3) pašvaldības pārvaldes. Pilsētu

nolikumā norādīts, ka pastāv noteikta „sabiedriska pārvalde“, kuŗas darbības aploks norobežots pilsētas robežam. Tālāk pilsētas darbība visumā norit to pilsoņu labā, kas uz minētās teritorijas dzīvo. Šī nolūkā ir paredzēta vesela rinda dažādu lietu, kas pilsētas pašvaldībai jāpārzin un jādara. Tomēr arī savā darbībā, pēc mūsu likumiem pilsētu pašvaldība pilnīgi patstāvīga nav, jo uzraudzība par darbības likumību uzlikta iekšlietu ministrijas pašvaldības departamentam. Pilsētas pašvaldībai ir juridiskas personas tiesības un tā var savām vajadzībām iegūt un atsavināt nekustamus un kustamus īpašumus, izdarīt aizņēmumus, slēgt līgumus un citus darījumus, uzņemties pienākumus, celt civilprasības un atbildēt pie tiesas mantas lietās, ievērojot noteikumus, kādi pastāv valsts pārvaldēm³⁾.

Jaunu pilsētu iespējams nodibināt tikai likumdošanas ceļā: pilsētu pašvaldības tiesības var piešķirt tikai ar likumu. Pašvaldību tiesību piešķiršana miestiem (acimredzot pagaidu noteikumi par miestiem vēl spēkā) ir mazliet savādāka un vienkāršāka, kā pilsētām. Lai apdzīvota vieta dabūtu miesta pašvaldības tiesības, tad tās iedzīvotāji iesniedz attiecīgu lūgumu apriņķa pašvaldībai. Tā savukārt ievāc dažādas ziņas par apdzīvoto vietu un ja, atrod par iespējamu, tad nolemj miestu pašvaldības tiesības piešķirt. Apriņķa pašvaldības lēmums par pilsētu tiesību piešķiršanu iesniedzams iekšlietu ministrijai apstiprināšanai. Apstiprināts lēmums publicējams „Valdības Vēstnesī“, pēc kam miests uzskatāms par likumīgi nodibinātu un var uzsākt pārvaldes organizēšanas darbus. Tādā kārtā ir piešķirtas 22 apdzīvotām vietām miestu pašvaldības tiesības.

¹⁾ Pēc „Handwörterbuch der Staatswissenschaften, Gemeindefinanzen“, ceturtais sējums; debātes pie „pilsētu pašvaldību likums“ — A. Bergs „Latvijas Republikas III. Saeimas stenogramas V. sessija; 1930. gadā“ 150 un 151 l. p.

²⁾ „Lauku pašvaldību finanses 1921.—1928./1929.“ Sastādījis J. Jurevics un rediģējis V. Salnais, valsts statistiskās pārvaldes izdevums, Rīgā.

³⁾ Pēc pilsētu pašvaldību likuma, kas izsludināts „V. V.“ 1930. gada 1. decembrī, definēts sekoši: pilsētu pašvaldības administratīvā ziņā ir publisku tiesību iestādes, bet privattiesiskā laukā bauda juridiskas personas tiesības. Pilsētu pašvaldības var iegūt un atsavināt kustāmu un nekustāmu mantu, slēgt darījumus, izdarīt aizņēmumus, uzņemties dažādus pienākumus, uzstāties prasītāju, sūdzētāju un atbildētāju lomās tiesas un administratīvās iestādēs uz to pašu noteikumu pamata, kuŗi pastāv valsts pārvaldības lietās.

I. Ziņu ievākšanas kārtība.

I. Ordre du recueillement des données.

No pilsētu pašvaldībām¹⁾ valsts statistiskā pārvalde patstāvīgi ziņas gandrīz nemaz neievāc, bet statistiskiem savilku-
miem izmanto tos materiālus, kas ienāk
iekšlietu ministrijas pašvaldības departa-
menta administratīvā darbībā. Pašvaldības
departamentam pēc likuma piekrīt pārrau-
dzības tiesības par pilsētu darbību. Daži
pilsētu domju lēmumi izpildāmi tikai pēc
to apstiprināšanas no iekšlietu ministra
(atsevišķos gadījumos paredzēta iekšlietu
ministra vienošanās ar citiem ministriem),
bet visus domes lēmumus ar piekritīgiem
pielikumiem pilsētas galva stāda norakstos
priekšā, septiņu dienu laikā, iekšlietu mi-
nistrijas pašvaldības departamentam. Tos
pilsētu domju lēmumus, kuŗi nav jāapstip-
rina, var izpildīt, ja iekšlietu ministrijas
pašvaldības departaments divu nedēļu
laikā no lēmumu saņemšanas dienas ne-
iesniedz protestu apgabaltiesai par lēmumu
nesaskaņu ar likumu, paziņojot par to tai
pašā laikā attiecīgai pilsētas valdei. Lē-
mums, pret kuŗu iesniegts protests, nav
izpildāms līdz viņa nākšanai likumīgā
spēkā. Attiecībā uz budžetu (pēc noteiku-
miem par pilsētu ienākumiem, izdevumiem,
budžetiem un pārskatiem) neviens pilsētas
domes lēmums, kas saistīts ar naudas iz-
devumiem, nav izpildāms, iekams attiecīgā
izdevumu summa nav ieviesta pilsētas gada
vai papildu budžetā. Bet visi domes lē-
mumi un arī apstiprinātais budžets ar vi-
siem pielikumiem un paskaidrojumiem
iesniedzami iekšlietu ministrijai. Ja budžets
nesaskan ar likumu, tad iekšlietu ministrija
to iesūta, saskaņā ar noteikumiem par ad-
ministratīvām tiesām, apgabaltiesai ar lū-
gumu apturēt līdz tiesas spriedumam bu-
džeta izpildīšanu visumā, vai zināmā daļā,

par ko paziņo pilsētas valdei. Izpildīšanai
galīgi pieņemtais budžets iesūtāms iekš-
lietu ministrijai.

Budžetā ievadamie ienākumi un izde-
vumi sadalāmi pēc pantiem, punktiem un
sīkākiem sadalījumiem. Visos budžeta pan-
tos, punktos un sīkākos sadalījumos zīmē-
tās summas pamatojamas ar attiecīgiem
likumiem, noteikumiem, lēmumiem, rikoju-
miem un citiem tamlīdzīgiem pierādījumiem.
Pie gada budžeta pieliekami: speciālu ka-
pitālu, ienākumu un izdevumu saraksts,
pilsētas pārādu saraksts, atsevišķu pilsētas
uzņēmumu budžeti, kuŗos uzrādīti visi
ieņēmumi un izdevumi (eksploatācijas iz-
devumi, maksājumi par aizņēmumiem u. t. t.)
Gada budžetā pievedami paskaidrojumi par
tām pārgrozībām, kādas cēlušās, salīdzinot
ar iepriekšējā gada budžetu; papildu bu-
džetu iesniedzot, pievedami paskaidrojumi
par apstākļiem, kas spieduši to sastādīt.
Atsevišķu iestāžu, nodaļu vai uzņēmumu
budžetu projekti nododami pilsētas valdei
dēļ kopbudžeta sastādīšanas, pēc kam pē-
dējais iesniedzams budžeta (vai finansu)
komisijas caurskatīšanai, pārbaudīšanai un
atsauksmei. Pilsētas valde iesniedz pilsē-
tas domei nākošā gada budžetu ne vēlāk
par tekošā gada 1. oktobri, pie kam budže-
tam jābūt caurskatītam un no domes ap-
stiprinātam ne vēlāk par tā paša gada
1. decembri.

Pie noteikumiem par pilsētu ienāku-
miem, izdevumiem, budžetiem un pārskati-
em atsevišķa pielikuma veidā ir pievie-
nots pilsētu budžeta paraugs — šēma, pēc
kādas ir jā sastāda pilsētu budžeti. Ja jau
pilsētu nolikums un noteikumi par pilsētu
ienākumiem, izdevumiem, budžetiem un

¹⁾ Viens no ļoti svarīgiem jautājumiem ir lietojamā terminoloģija. Tai līdz šim piegriezā mazu verību un mazākais ta nav pilnīgi noteikta. Sakarā ar to iespējams, ka šinī izdevumā vienā otrā vietā grēkos.

Jau pašā sākumā uzpeld jautājums par terminoloģiju. Un vispirms tas attiecas uz nosaukumu kāds jālieto attiecībā uz šī izdevuma finansu statistikas priekšmetu. Pēc bij. Krievijas, tagad vēl pastāvošiem likumiem (pilsētu nolikuma) to sauc par pilsētas sabiedrisko pārvaldi. Šis nosaukums acimredzot nav piemērots un neskanīgs. Tāpēc arī jaunajā likumā, kas 1930. gada pašvaldība". Arī dažos citos likumos, kas par šo tematu, tam, arī uz analogijas pamata, jo attiecībā uz pagastiem par pagasta pašvaldību, apriņķa pašvaldību, un kopā pilsētu pašvaldību".

pārskatiem ir jāatzīst kā novecojušies, tad minētais budžeta paraugs vēl jo vairāk ir par tādu atzīstams. Pie tam tas vēl stipri nepilnīgs. Budžeta paraugā ir jāuzrāda: 1) tās projektējamās nākošam budžeta gadam summas, kādas pieņēmusi valde, 2) valdes aprēķini un paskaidrojumi ar aizrādījumu uz likumiem, domes lēmumiem u. t. t. 3) iepriekšējā gada budžetā pieņemtās summas, 4) iepriekšējā gada patiesie ieņēmumi, 5) no domes pieņemtais budžets un 6) piezīmes. Uz minētiem jautājumiem ir jānodod atbildes par visiem ieņēmumu posteņiem, kuŗi būtu sekoši: § 1. nodokļi, nodevas un maksājumi no nekustamiem īpašumiem: p. 1. nodoklis no nekustamiem īpašumiem; p. 2. nodoklis no nekustamiem īpašumiem speciāla aplikuma veidā; p. 3. papildu nodoklis pie valsts nodokļa par nekustamu īpašumu atsavināšanu un apgrūtināšanu ar pārādiem; p. 4. atmaksājumi par dažādu darbu izvešanu: a) kanalizāciju, b), c); p. 5; p. 6.; § 2. Nodokļi, nodevas un maksājumi no tirdzniecības un rūpniecības: p. 1. nodoklis no tirdzniecības uzņēmumu telpām; p. 2. nodoklis no tirdzniecības uzņēmumu apgrozījuma; p. 3. nodoklis no dzērienu un ēdienu veikalēm, kuŗos patērē uz vietas (traktieru nodoklis); p. 4. nodoklis no alkoholisku dzērienu veikalēm, kuŗos dzērienus nepatērē uz vietas; p. 5. nodoklis no tirgotājiem, iznēsātājiem un izvadātājiem; p. 6. nodoklis no tirgošanās uz ielām un laukumiem; p. 7. papildu nodoklis no tirdzniecības un rūpniecības zīmēm; p. 8.; p. 9. § 3. Dažādi nodokļi, nodevas un maksājumi: p. 1. nodoklis no dzīvokļiem; p. 2. nodoklis no kustamas mantas ūtrupēm; p. 3. nodoklis no reklāmām, afišām un sludinājumiem; p. 4. nodoklis no izpriecām; p. 5. nodoklis no biljardiem; p. 6. nodoklis no muzikas instrumentiem un orķestriem; p. 7. nodoklis no mantu un pasažieru pārvadāšanas uzņēmumiem; p. 8. nodoklis no rokas ratiņiem; p. 9. nodoklis no zirgiem un eķipāžām; p. 10. nodoklis no govīm, kazām, aītām un cūkām; p. 11. nodoklis no suņiem; p. 12. nodoklis no siltumnīcām, dārznīcībām un tamlīdzīgiem uzņēmumiem; p. 13. nodoklis no velosipēdiem, automobiļiem, motocikletiem, laivām, motorlaivām un jachtām; p. 14. nodoklis no vasarnīkiem un peldu viesiem; p. 15. nodoklis no pierakstīšanās; p. 16. nodoklis par gaļas sanitāro pārraudzību; p. 17. nodoklis par būvplānu apstiprināšanu un būvdarbu atļaušanu; p. 18. nodoklis no ievēdamiem un izvēdamiem dzelzsceļu un ūdensceļu lādiņiem (pudu nodoklis); p. 19.

nodevas par kuģu un liellaivu pārziemošanu ostās un piestātnēs; p. 20. nodevas par izdodamām apliecībām no citiem dokumentiem; p. 21. nodevas no tiļiem un celtuvēm; p. 22. maksa par pilsētas mēru un svaru lietošanu; p. 23. papildu nodoklis pie valsts ienākumu nodokļa; p. 24. nodoklis no notārieliem aktiem. § 4. No pilsētas nekustamiem īpašumiem: p. 1. no zemes īpašumiem: a) no pilsētas muižām un mežiem; b) no pilsētas lauku mājām; c) no zemes gabaliem pilsētas robežās; p. 2. no pilsētas ēkām un būvēm; p. 3. no pilsētas ūdeņiem: a) no zvejas; b); p. 4. § 5. No pilsētas uzņēmumiem un pasākumiem: p. 1. no elektriskās iestādes; p. 2. no gāzes iestādes; p. 3. no ūdensvada; p. 4. no satiksmes līdzekļiem: a) tramvaji un tamlīdzīgi; b) kuģi; p. 5. no elevātoriem; p. 6. no ostām un piestātnēm; p. 7. no lopkautuvēm; p. 8. no pārtikas vielu iegādāšanas un izdalīšanas; p. 9. § 6. Pabalsti, atmaksas un iemaksas: p. 1. no valsts līdzekļiem: a); p. 2. no vietējo pašvaldību līdzekļiem: a); p. 3. no pilsētas naudas iestādēm lombardiem: a). § 7. Sabiedriskā palīdzība un labierīcība (atmaksājumi: p. 1. no skolām: a) pamatskolas; b) vidusskolas; c); p. 2. no bibliotēkām: a); p. 3. no teātriem un muzejiem: a); p. 4. no veselības, aizsardzības, sanitāras un veterinārās gādības: a) slimnīcām; b) dezinfekcijas un dezinfekcijas iestādēm; c) no pīrtim: a); d) veterinārās gādības: e); p. 5. no nespējnieku namiem un patversmēm: a); p. 6. no gādības par ugunsgrēku novēršanu: a); p. 7. § 8. No dažādiem kapitāliem: p. 1. no speciāliem kapitāliem: a); p. 2. § 9. Dažādi neparedzēti ieņēmumi: p. 1. no soda naudām; p. 2. no pārdotiem īpašumiem; p. 3. no ziedojumiem; p. 4. atlīdzība par apdrošinātām ēkām un mantām; p. 5. aizņēmumi; p. 6. Pēc tam seko ieņēmumu kopsumma. Minētā pielikumā pie noteikumiem par miestu ienākumiem, izdevumiem un budžetu pārskatiem bija paredzēta arī izdevumu šēma. Vertikālās ailēs ziņas pieprasīja tāda pat kārtā, kā tas bija ieņēmumos (valdes pieņemtās summas budžeta gadam, valdes aprēķini un paskaidrojumi ar aizrādījumiem uz likumiem, domes lēmumiem u. t. t.). Bet izdevumu posteņi bija sekoši: § 1. Līdzdalība pie valsts iestāžu uzturēšanas: p. 1. valsts ēku uzturēšana; p. 2. kaŗaspēka novietošana; p. 3. policijas uzturēšana; p. 4. § 2. Pašvaldības pārvaldes un bāriņu tiesas uzturēšanai: p. 1. pilsētas valdes uzturēšana: a) alga pilsētas galvai; b) alga valdes locekļiem; c) alga valdes kanceļas un no-

daļu darbiniekiem; d) telpu uzturēšana, apkurināšana un apkopšana; e) inventāra uzturēšana un iegādāšana; f) kanceļijas izdevumi; g); p. 2. penzijas un pabalsti pilsētas darbiniekiem; p. 3. bāriņu tiesas uzturēšana. Pēc tam seko: § 3. Pilsētas nekustamu īpašumu uzturēšanai: p. 1. muižu un mežu pārvaldīšana: a); p. 2. lauku māju pārvaldīšana: a); p. 3. zemes gabalu pārvaldīšana pilsētas robežās: a); p. 4. pilsētas ēku un būvju uzturēšana: a); p. 5. ēku un būvju apdrošināšana: a) p. 6. § 4. Pilsētas uzņēmumu un pasākumu uzturēšanai: p. 1. elektriskās iestādes uzturēšana; p. 2. gāzes iestādes uzturēšana; p. 3. ūdensvada uzturēšana; p. 4. satiksmes līdzekļu uzturēšana: a) tramvaji un tamlīdzīgi; b) kuģi; p. 5. elevātoru uzturēšana; p. 6. ostu un piestātņu uzturēšana; p. 7. lopkautuves uzturēšana; p. 8. pārtikas apgādāšanas izdevumi; p. 9. tirgu uzturēšana: a) p. 10. § 5. Sabiedriskai palīdzībai un labierīcībai: p. 1. skolu uzturēšana: a) pamatskolas; b) vidusskolas; c); p. 2. bibliotēku un lasītāvu uzturēšana; p. 3. teātru un muzeju uzturēšana: a); p. 4. veselības aizsardzība: a) slimnīcas; b) aptiekas; c) sanatorijas; d); p. 5. sanitārā pārraudzība: a) dezinfekcijas un dezinfekcijas iestāžu uzturēšana; b) pirtis; c) glābšanas iestādes; d) kapsētu uzturēšana; e) pilsētas aptiršana; f); p. 6. ielu, ceļu, šoseju, laukumu, dārzu u. t. t. ierīkošana un uzturēšana; p. 7. kanalizācijas ierīkošana un uzturēšana; p. 8. pilsētas apgaismošana; p. 9. ugunsdzēsēju komandas uzturēšana: a); p. 10. nespējnieku apgādāšana: a) ārpus patvērsmes: naudas pabalsti, uzturs, apģērbs un apavi; b) nespējnieku namu un patversmju uzturēšana; c). § 6. Pilsētas parādu segšanai un $\frac{0}{0}$ nomaksai: p. 1. a). § 7. Dažādu kapitālu nodibināšanai: p. 1. a). § 8. Valsts nodokļu nomaksai: p. 1. § 9. Dažādi neparedzēti izdevumi. Pēc šīs šēmas pilsētu pašvaldībām ir jā sastāda savi budžeti. Kā redzams, viņa nav sevišķi pilnīga un tā ir izstrādāta pašos pirmajos valsts pastāvēšanas gados. Pa visu šo laiku ir pa daļai mainījušies ieņēmumi, kā arī izdevumu avoti. Vēl jāievēro, ka pilsētu pašvaldībām atstāta tiesība šēmu paplašināt, pievienojot tai klāt jaunus posteņus, ko tās arī dara. Tāpēc šie posteņi, kādi ietilpst tagadējā budžetā ir ļoti dažādi. Līdz ar to šēma, pēc kuņas saskaitīti un publicēti pilsētu pašvaldību ieņēmumi un izdevumi, ir plašāka par parragu.

Bez budžetiem pilsētu pašvaldībām ir jāiesūta pārskats par pilsētas ieņēmumiem un izdevumiem. Pilsētas valdes gada pār-

skats par budžeta izlietošanu un par iestāžu un uzņēmumu darbību nododams revīzijas komisijai ne vēlāk par nākošā gada 1. maiju. Savu atziņu par pārskatu revīzijas komisija nodod pilsētas valdei ne vēlāk par tā pašā gada 1. jūliju. Pilsētas valde gada pārskatu ar visiem paskaidrojumiem un pielikumiem nodod pilsētas domei ne vēlāk par 1. augustu, kuņai tas jāizskata līdz 1. septembrim. No pilsētas domes apstiprinātais gada pārskats stādāms priekšā iekšlietu ministrijai divu nedēļu laikā pēc apstiprināšanas. Tā kā, ja pilsētu pašvaldība ievēro likuma noteikumus, tad katra iepriekšējā gada pārskatam jānonāk iekšlietu ministrijas rokās ne vēlāk par 15. septembri.

Bez tam vēl, pilsētu pašvaldības uzstāda bilances. Pie bilanču sastādīšanas galvenais uzdevums ir nekustamu un kustamu īpašumu taksācija. Pārējās vērtības vai pienākumi pilsētu pašvaldībām ir vieglāki konstatēt. Lielākas grūtības rodas pie nekustamu īpašumu taksācijas. To vērtību var noteikt no dažādiem redzes viedokļiem: nekustāmu īpašumu (būves) izmaksa, tirgus cena, kāda speciāla vērtība u. t. t. Vērtības noteikšana rada diezgan lielas grūtības, bet galvenais ka visas pilsētu valdes neiziet no viena redzes viedokļa, pat vēl vairāk: vienā un tai pašā pilsētas pašvaldībā atsevišķus īpašumus novērtē no dažādiem redzes viedokļiem. Tāpēc arī saprotams, ka bilanču posteņi bieži nav savstarpēji salīdzināmi. Tomēr arī bilanču kopsavilkums zināmu ainu par pilsētu mantas un kapitālu stāvokli dod.

Bez ziņām, kuņas dod budžeti, pārskati, un bilances, ko pilsētu pašvaldības iesūta iekšlietu ministrijas pašvaldības departamentam, valsts statistiskā pārvalde ievāca tās vēl ar īpašu ziņu lapu par pilsētu pašvaldībām. Šinī aptaujā ietilpst vispārēji jautājumi par pašvaldības administratīvo, tiesisko un finansu stāvokli. Viņa papildina budžetu, pārskatu un bilanču datus par pašvaldību. Ziņu lapa par pilsētas pašvaldību izstrādāta saziņā ar iekšlietu ministrijas pašvaldības departamentu, Latvijas pilsētu savienību un Rīgas pilsētas statistisko biroju. Ziņu lapā ievietoti tikai nepieciešamākie jautājumi, uz kuņiem pilsētu pašvaldībai viegli atbildēt un kuņas var sastādīt bez liela laika patēriņa. Ziņu lapas saturs par pilsētas pašvaldību ir sekošs: 1) Pilsētas nosaukums, pilsētas nosaukums pirms kara, krieviski un vāciski; 2) kādā gadā pilsētai piešķirtas pilsētas tiesības, ar kādu aktu tās piešķirtas; 3) vai pirms pilsētas tiesību piešķiršanas

pilsētai bija vienas tiesības; 4) no kādas pašvaldības vienības izdalīja pilsētas iedzīvotājus un teritoriju (nosaukums); 5) kad noteiktas pilsētas pašvaldības administratīvās robežas, ar kādu likumu (uzrādīt arī robežu grozījumu likumus); 6) Pilsētas teritorijas platība administratīvās robežās kvad. klm., pilsētas teritorijas platība ārpus administratīvām robežām kvad. klm.; 7) pilsētas pašvaldības (īpašums) zeme: a) lauksaimniecībā lietotā zeme ha, b) meži ha; ģimenes dārziņi ha, c) apstādījumi un sporta laukumi ha, d) pārējo pilsētas pašvaldības gruntsgabalu platība ha; 8) lauksaimniecībā lietotā zeme: zemes gabalu nosaukums un atrašanās vieta, platība ha, aņamzeme, pļavas, kopā; kas apsaimnieko: pilsēta pati vai iznomāts, nomas nauda 1929. gadā, nomnieka vārds un uzvārds, piezīmes; 9) ģimenes dārziņi: ģimenes dārziņu nosaukums un atrašanās vieta, dārziņu skaits, kopplatība ha, nomas maksa par ha, ls, augstākā, zemākā, vidējā, ieņēmumu kopsumma 1929. g., iznomāšanas termiņš, iznomāto dārziņu skaits 1929. g., piezīmes; 10) meža ciršanas iznākumi, uzrādīt cik izstrādāts 1929. gadā ciešmetros: būvlietas koki, šķīlas malkas, zaru un celmu malca; kopā, pārdots, bez maksas izsniegts; ieņēmumi 1929. gadā no koku materiāla un malkas pārdošanas ls, bez maksas izniegtā vērtība ls; 11) pilsētas pašvaldībai piederošo apbūvēto gruntsgabalu saraksts: ēkas nosaukums, atrašanās vieta, izlietošanas veids, ēkas materiāls, stāvu skaits, a) pārvaldes un valsts vajadzībām izlietotās ēkas, b) izglītības iestādes, c) veselības aizsardzība, d) sociālā apgāde, e) māksla un zinātne, f) uzņēmumi un labierīcība; 12) pilsētas uzņēmumi un labierīcības; uzņēmumu nosaukums — 1) elektriskā stacija (ja pilsētas īpašumā, vai rīcībā ir tikai daļa no uzņēmuma, piemēram, elektrisko vadu tīkls, bet pati stacija pieder privātai personai, tad to sīki aprakstīt, kā arī norādīt uz attiecībām ar minēto privatuzņēmēju), 2) elektrisko vadu, tīklu un strāvas izdalīšana, 3) gāzes iestāde, 4) ūdensvads, 5) kanalizācija, 6) lopkautuve, 7) tramvajs, 8) kuģi un pārceltnes, 9) autobusi, 10) dzirnavas, 11) elevatori, 12) zāģētavas, 13) akmeņu lauztnes, 14) grants un mālu bedres, 15) ķieģeļu ceplī, 16) cementa cauruļu rūpniecība, 17) kūdras fabrikas, 18) spiestuves, 19) kino, 20) izdevniecība, 21) pilsētu bankas, 22) krājkašes, 23) lombardi, 24) izstādes-tirgi, 25) dienas tirgi, 26) nedēļas tirgi, 27) reklāmas stabi, 28) pirts un ūdens dziedniecības, 29) aptiekas, 30) benzīna kioski, 31) kioski, 32) pārtikas veikali,

33) degvīna izdalīšana, 34) dzīvojamās ēkas, 35), 36); par šiem uzņēmumiem jānodod šādas ziņas: no kuŗa laika uzņēmums darbojas, pilsētas īpašums, nomāts, iznomāts, koncesionēts u. t. t., uzņēmumu skaits, 1929. gadā ieņēmts, izdots, peļņa vai zaudējums, piezīmes; 13) pilsētas parādi 1. janvārī; 1913. Kr. R., 1920. L. R., 1921. L. R., 1922. ls, 1923., 1924., 1925., 1926., 1927., 1928., 1929. un 1930. ls, parādā iekšzemē: Valstij (finansu ministrijai), Latvijas bankai, Valsts Zemes bankai, Latvijas Hipotēku bankai, privātam kredītiestādēm, citi iekšzemes aizņēmumi, aizņēmumi ārzemēs (ja nav iespējams par visiem gadiem uzrādīt, tad uzdot tikai par pēdējiem trim gadiem); 14) nodokļu un nodevu likmes 1930. gada 1. janvārī: nodokļu un nodevu nosaukums— 1) obroka noma, 2) dzimts noma, 3) dzīvokļu nodoklis, 4) tirdzniecības uzņēmumu telpu nodoklis, 5) automobiļu stāvēšanas vietas, 6) sīktirgotāju — iznēsātāju un izvadātāju nodoklis, 7) ūtrupju nodoklis, 8) reklāmu nodoklis, 9) traktieru nodoklis, 10) nodoklis no alkoholisku dzērienu veikalom, kur dzērienus nepatērē uz vietas, 11) izprieču nodoklis, 12) biljarda nodoklis, 13) muzikas instrumentu un orķestru nodoklis, 14) mantu un pasažieru pārvadāšanas nodoklis, 15) rokas ratīņu nodoklis, 16) zirgu un ekipāžu nodoklis, 17) govju, kazu, aitu un cūku nodoklis, 18) suņu nodoklis, 19) siltumniecu, dārzniecību u. t. t. uzņēmumu nodoklis, 20) velosipēdu, automobiļu, motocikletu, laivu, motorlaivu un jachtu nodoklis: a) laivu, b) jachtu, c) motorlaivu, 21) vasarnieku un peldu viesu nodoklis, 22) pierakstīšanās nodoklis, 23) nodoklis no tirgošanās uz ielām un laukumiem, 24) nodoklis par gaļas sanitāro pārraudzību, 25) nodoklis par būvplānu apstiprināšanu un būvdarbu atļaušanu, 26) dzimtsarakstu nodoklis, 27) par kuģu un liellaivu pārzīemošanu ostās un pilsētās, 28) par apliecībām un citiem dokumentiem, 29) par tiltu un celtuvju lietošanu, 30) par pilsētas mēru un svaru lietošanu: a) mēru, b) svaru; 31; 32; 33; 34; 35; par minētiem nodokļiem ir jānodod aplikšanas vienība, likmes un no kāda laika nodokļa vai nodevas likme pastāv; 15) pilsētas galva un valdes sastāvs: amatu personas vārds, uzvārds, dzimšanas gads, izglītība un speciālitāte, nodarbošanās bez pilsētas pašvaldības amata, kādu nozari parzin; pilsētas galvas laikā 1920.—1930. un 1913. gados, pilsētas valdes locekļi 1930. gadā. Šīs ziņas visām pilsētu valdēm bija jāiesūta Valsts Statistiskajai Pārvaldei līdz 1930. gada 15. oktobrim. Bez minētām ziņām vēl bija jā-

piesūta 1913. (vai 1912.) gada faktiskie ieņēmumi un izdevumi lai varētu dabūt savilkumu arī par pirms kara laiku.

Pieprasītās ziņas pilsētu pašvaldības visumā piesūtīja akkurāti (ar maz izņēmumiem), tomēr vienā otrā gadījumā tās bija nepilnīgas un tāpēc vajadzēja pieprasīt no pilsētu valdēm papildinājumus un paskaidrojumus. Tā kā rezultātā iesūtītās ziņas var uzskatīt par izsmelošām un lietošanai pietiekoši pilnīgām. Šīs ziņas papildina tos dažādos jautājumus, kas atrisināmi pēc budžetiem un pārskatiem.

Par pilsētu pašvaldību statistiku pēdējā laikā diezgan plaši interesējas starptautiskas statistiskas organizācijas. Sevišķu interesi parāda pilsētu pašvaldību finansu statistikas jautājumiem. Un šeit bez daudz citām svarīgām lietām, izvirzās viens kardināls jautājums par pilsētu pašvaldību budžetu sastādīšanu, protat, kā uzrādīt pilsētu pašvaldību budžetus un pārskatos uzņēmumu budžetus: ar visiem apgrozījumiem, ražošanas un tirdzniecības izdevumiem, jēlvielu vērtību un apgrozīto preču vērtību (t. s. brutto), vai arī uzrādīt tikai katra uzņēmuma tiro atlikumu (netto budžets), ja tas būtu pozitīvs (peļņa), tad ieņēmumos un ja negatīvs, tad izdevumos. Kompetentas starptautiskas statistikas iestādes šo jautājumu vēl nav galīgi izšķīrušas. Šeit cīnās divi uzskati — vieni aizstāv brutto principu un otrie netto. Liekās tomēr, ka virsroku ņems netto princips. Brutto principu visā pilnībā nav iespējams izvest (piemēram nevar pieskaitīt komunālo kredītiestāžu apgrozījumus u. t. t.) un ja to ievēd ar zināmiem noteikumiem, dažus apgrozījumus izslēdzot, arī tad pilsētu pašvaldību budžetu kopsomas ārkārtīgi palielināsies un tās būs pilnā atkarībā no pilsētu uzņēmumu skaita un to apgrozījumiem. Piemēram, ja samērā nelielai pilsētai būs ļoti daudz dažādu uzņēmumu, tad tās budžets var būt lielāks, kā pilsētai ar lielu iedzīvotāju skaitu, bet maz uzņēmumiem. Tā kā brutto budžeti savstarpēji ļoti grūti salīdzināmi, iepriekš tas sakāms par caurmēra skaitļiem, piemēram, uz vienu iedzīvotāju. Pilsētas pašvaldībai, kuŗa ekspluatē daudz un dažādus uzņēmumus, caur-

mēra skaitļi būs daudz lielāki, kā tai kam tādu nav un kas savus izdevumus sedz galvenā kārtā ar nodokļiem. Pat pilsētas budžeti pa gadiem nebūs salīdzināmi, piemēram, pilsētai kas izdevusi elektriskās stacijas vai ielu dzelzsceļu koncesiju un kas ik gadus saņem no elektriskās stacijas vai ielas dzelzsceļu īpašniekiem zināmu maksu par izdoto koncesiju. Šinī gadījumā minētie uzņēmumi pilsētu pašvaldības budžetā figurēs pēc netto principa, bet ja nākošā gadā pilsētas pašvaldības izpērk elektrisko staciju un ielas dzelzsceļu un to ekspluatē pilsētas pašvaldība, tad šos uzņēmumus budžetā ievēdīs ar visiem apgrozījumiem pēc brutto principa. Tādā gadījumā divu blakus stāvošo gadu budžeti nebūs salīdzināmi. Ir vēl daudz citu un dažādu apstākļu, kas runā par labu netto principam. Netto princips pie pilsētu pašvaldību budžetu sastādīšanas ir pielietojams un sevi attaisno tikai tanī gadījumā, ja blakus netto summai, kas paliek pāri no uzņēmuma darbības, uzrāda arī uzņēmuma apgrozījumus. Parasti to panāk tādā veidā, ka par katru uzņēmumu sastāda īpašu budžetu (to varētu arī nosaukt peļņas un zaudējumu rēķins), kur sīki paredz visus ieņēmumus un izdevumus. Šādam pielikumam, kur sīki paredzēti visi zināma uzņēmuma ieņēmumi un izdevumi, ir liela priekšrocība tai ziņā, ka pēc tā uzņēmuma darbību var labāki pārredzēt nekā tanī gadījumā, ja tas būtu kopējā pilsētas pašvaldības budžetā. Bet uzņēmumu darbību rezultātus un to nozīmi pilsētas saimniecībā var atkal labāki pārredzēt pēc pilsētas pašvaldības kopējā netto budžeta. Pēc tā pilsēta viegli un skaidri redz, kādi uzņēmumi darbojas ar peļņu, cik tā liela un kādi cieš zaudējumus. Liekās, ka netto budžetam ir lielas priekšrocības un tani pat laikā, ja to sastāda ar pielikumiem, tad ir ta pati pilnība, kas brutto budžetam.

Jautājumu par pilsētu pašvaldību finansu statistiku aizskāra Latvijas-Igaunijas V. statistiskā konferencē, kuŗu noturēja Tallinā 1930. gada 14. — 21. jūnijam. Attiecībā uz šo priekšmetu tur pieņēma sekošu rezolūciju:

V. Finansu statistika.

27. Abu valstu finansu statistika ietver:

- 1) Valsts finanses,
- 2) pilsētu finanses,
- 3) apriņķu pašvaldību finanses,
- 4) pagastu pašvaldību finanses.

V. Statistique financière.

27. La statistique financière des 2 Etats comprend:

- 1) les finances d'Etat,
- 2) les finances municipales,
- 3) les finances des administrations autonomes de district.
- 4) les finances des communes rurales.

Katrā nozarē sastāda ienākumu un izdevumu un, pēc iespējas, bilanču savilkumus.

28. Šos savilkumus izgatavo centrālās statistiskās vai citās iestādēs zem centrālo statistisko iestāžu vadības un ciešā sadarbībā ar tām.

29. Statistiskos savilkumus izgatavo pēc budžetiem, ienākumu un izdevumu pārskatiem, vai arī pēc pirmiem un otriem, bet, katrā ziņā, uzrādot materiālu avotus.

30. Valsts, pilsētu, apriņķu un pagastu pašvaldību budžetu posteņu nomenklatūra katras valsts robežās, pēc iespējas, saskaņojama un salīdzināma.

31. Ienākumi un izdevumi apstrādājami atsevišķi pa pilsētu, apriņķu un pagastu pašvaldībām un katras pašvaldības kategorijas robežās, izdarāmi pēc vienādas nomenklatūras.

32. Budžeta posteņos, kuri rodas no zināmām operācijām: kā piemēram, uzņēmumu, monopolu, domeņu u. t. t. eksploatēšanas, ievēd tikai saldo — tīro ienākumu vai izdevumu (netto princips).

33. Valsts ienākumu un izdevumu grupējumiem vēlams izstrādāt abām valstīm kopēju nomenklatūru, pieņemot par pamatu Tautu Savienības pielietotos principus.

34. Turpmākās statistiskās konferencēs jāizvēd ienākumu un izdevumu nomenklatūras saskaņošana.

Konferencē aizskāra finanšu statistiku vispārī un atsevišķi arī pilsētu pašvaldību. Šī konferencē atzina, ka lauku un pilsētu pašvaldību finanšu statistika ir jāaskaņo ar valsti un, ka visos trīs gadījumos tā jāasatāda pēc netto principa. Saprotams, statistiskām iestādēm tieši nav iespējams noteikt budžetu sastādīšanas kārtību (var būt ka pie attiecīgu likumu izstrādāšanas viņas var likumdevējiem uz to norādīt), bet statistiskām iestādēm, kaut gan bieži ar lielām grūtībām, ir brutto budžeti jāpārvērš par netto un galīgos savilkumos jānod netto summas. To paredzēja arī

Pour chaque branche on élaborera des résumés sur les recettes et des dépenses et, si possible, sur les bilans.

28. *Ces résumés seront établis soit par les institutions centrales de statistique, soit par d'autres institutions sous le contrôle ou en collaboration étroite avec les institutions centrales de statistique.*

29. *Les tableaux statistiques seront établis d'après les projets de budget et les comptes rendus des recettes et des dépenses, soit d'après les uns et les autres indiquant obligatoirement la source du matériel.*

30. *La nomenclature des articles budgétaires des recettes et des dépenses de l'Etat, des municipalités, des self-governments des districts et des communes dans les limites de chaque Etat doit être unifiée et rendue comparable dans la mesure du possible.*

31. *Le groupement des recettes et des dépenses des diverses municipalités et des self-governments ruraux et communaux sont à élaborer d'après la même nomenclature et d'après chaque catégorie des autonomies.*

32. *Dans les articles budgétaires se rapportant à certaines opérations, comme par exemple à l'exploitation des entreprises, aux monopoles, aux domaines etc. inscription n'est faite que des soldes - recettes ou des dépenses nettes (principe "netto").*

33) *Pour le groupement des recettes et des dépenses d'Etat dans le résumé statistique il est désirable d'élaborer une nomenclature commune pour les deux Etats, en utilisant comme base les principes adoptés par la Société des Nations.*

34. *Au cours des prochaines conférences statistiques il convient d'élaborer une nomenclature unifiée des recettes et des dépenses.*

Latvijas-Igaunijas V. statistiskā konferencē.

Tāpēc arī tālākos savilkumos, bez brutto budžetiem ir uzstādīti arī netto. No mūsu budžetiem ir jāizslēdz ne tikai apgrozījumu summas, bet arī caurejošās. Tādu summu mūsu budžetos ir diezgan daudz (tālāk šis jautājums ir apskatīts sīkāk "netto budžeti"). Apgrozījumu un caurejošo summu izslēgšanu izdarīja tādā veidā, kā tas ir paredzēts pie valsts budžeta. Visos sīkumos to nevarēja piemērot, bet ar galveniem posteņiem, tiem kas nosaka budžetu lielumu, tas bija pilnīgi izdarāms.

II. Pilsētu un viņu iedzīvotāju skaits.

II. Nombre des villes et des habitants urbains.

Latvijas neatkarības laikā pilsētu skaits ir pastāvīgi pieaudzis. Līdz 1919. gadam uz Latvijas teritorijas pastāvēja 30 pilsētas, tāds pat skaits bija Latvijas proklamēšanas dienā (ja ieskaita arī tās pilsētas, kas kara gados bija izpostītas). Latvijas pastāvēšanas laikā pilsētu tiesības dabūja sekošas 27 tagad pastāvošas pilsētas: 1) Rūjiena, tiesības piešķirtas 1920., 2) Smiltene — 1920., 3) Alūksne — 1920., 4) Rīgas-Jūrmala — 1920., 5) Krustpils — 1920., 6) Krāslava — 1923., 7) Auce — 1924., 8) Ainaži — 1926., 9) Livāni — 1926., 10) Madona — 1926., 11) Pļaviņas — 1927., 12) Preiļi — 1928., 13) Balvi — 1928., 14) Viesīte — 1928., 15) Priekule — 1928., 16) Kārsava — 1928., 17) Gulbene — 1928., 18) Vaļakļani — 1928., 19) Viļāni — 1928., 20) Kēmeri — 1928., 21) Ogre — 1928., 22) Sigulda — 1928., 23) Ape — 1928., 24) Lejasciems — 1928., 25) Strenči — 1928., 26) Mazsalaca — 1928. un 27) Salacgrīva 1928. Latvijas pastāvēšanas laikā Rūjienai pirmā piešķirta pilsētas tiesības. To izdarīja ar īpašu aktu „noteikumi par pilsētas tiesību piešķiršanu Rūjenes miestam“ (Papildinājums pie likumu un valdības rīkojumu krājuma № 24.) 1920. gada 2. janvārī. Šis noteikums bija sacīts, ka Rūjenes miestam, Valmieras apriņķī, Vidzemē piešķirtas pilsētas tiesības, attiecinot uz viņu visus administratīvos un pašvaldības likumus un nosacījumus un izdalot viņu no vietējās lauku pašvaldības vienības; iekšlietu ministram uzdot sarīkot zināmās Rūjienas pilsētas domes vēlēšanas un izdot visas šim nolūkam vajadzīgās instrukcijas un nosacījumus. Apriņķa valdes priekšnieka vārdā sastādīt komisiju no apriņķa priekšnieka vai viņa palīga, viena apriņķa padomes locekļa, viena Rūjienas pilsētas domes locekļa, ik pa vienam priekšstāvim no Rūjienas un Ternejas pagastu padomēm, pēc minētās domes un padomes izvēles un uzdevuma: a) noteikt Rūjienas pilsētas robežas un b) nokārtot tiesiskās un finansielās attiecības starp Rūjienas pilsētu un ieinteresētām lauku pašvaldību vienībām.

Komisijas lēmumi nāk spēkā pēc iekšlietu ministra apstiprinājuma. Visas pastāvošās ielas, ceļus un laukumus pilsētas robežās atzīt par tādiem, kuŗi atrodas atklātības lietošanā. Rūjienas pilsētai atstāja spēkā esošos civillikumus. Ar līdzīgiem aktiem pilsētu tiesības piešķir arī pārējām pilsētām. Pēdējo pilsētu tiesību piešķiršanu izdarīja 1928. gada 11. februārī (Likums par pilsētu tiesību piešķiršanu 16 miestiem — 1928. gada Likumu un Ministru kabineta noteikumu krājuma № 39.)

Ja saskaita pilsētu skaitu, kāds pastāvējis Latvijā, tad pa atsevišķiem gadiem dabūnam šādu ainu:

| Līdz gadam pastāvēja | Pilsētu skaits | Pieaugums |
|----------------------|-------------------|---------------|
| Jusqu'à il y avait | Nombre des villes | Accroissement |
| 1919. | 30 | — |
| 1920. | 35 | 5 |
| 1921. | 35 | — |
| 1922. | 35 | — |
| 1923. | 36 | 1 |
| 1924. | 37 | 1 |
| 1925. | 37 | — |
| 1926. | 40 | 3 |
| 1927. | 41 | 1 |
| 1928. | 57 | 16 |
| 1929. | 57 | — |
| 1930. | 57 | — |

Pilsētu skaits attiecas uz gada beigām un visas pilsētas, kam zināmā gadā ir piešķirtas tiesības, ietilpst minētā skaitlī. Par tām pilsētām, kas tiesības dabūjušas Latvijas neatkarības laikā, ir viegli vienkārši noskaidrot, ja tā var izteikties, pilsētas „dzimšanas dienu“. Tas ir pilnīgi noteikts un skaidrs moments. Saskaņā ar likumu pilsētu pašvaldības tiesības var piešķirt tikai ar attiecīgu aktu, izdotu likumdošanas kārtā. Tāds stāvoklis ir ar visām 27 pilsētām¹⁾, kam tiesības piešķirtas 1920.—1928. gados. Turpretim ar tām pilsētām, kas pastāvēja jau pirms kara, un īpaši pirmajām pilsētām, kas nodibinātas musu zemē, ar tām ir daudz grūtāki un stāvoklis šeit bieži ir ļoti nenoteikts. Te bieži jāņem vērā kāds svarīgs moments, piemēram, pilsētas dibināšanas diena un minētais laiks

¹⁾ Bez minētām 27 pilsētām, kam pilsētu tiesības piešķirtas Latvijas neatkarības laikā, pilsētas tiesības vēl piešķirta Valkai. „Noteikumos par pilsētas tiesību piešķiršanu Valkas priekšpilsētām“ (Likumu un valdības rīkojumu krājums 1920. № 252) sacīts: „piešķirt pilsētas tiesības Valkas priekšpilsētu daļām, kuŗas pēc Latvijas-Igaunijas robežu komisijas priekšsēdētāja š. g. 1. jūlija lēmuma piedalītas Latvijai, izslēdzot tās no apriņķa administratīvās vienības un atsvabinot no nodokļiem un nodevām apriņķa labā“. Tomēr ņemot vērā, ka tā ir daļa no Valkas, kas pilsētas tiesības ieguvusi pirms kara, tad Valkas pastāvēšanas gads šeit uzskatīts tas, kad viņa pirmo reizi ieguva pilsētas tiesības.

№ 1. Pilsētu saraksts 1930. gadā. — № 1 Registre des villes en 1930.

| №№ pēc kārtas | Pilsētu nosaukumi Dénomination des villes | Apriņķi Districts | Platība kv. klm. Superficie en car. | Iedzīvotāju skaits 1930. Population en 1930 | Iedzīvotāju skaits uz vienu ha Nombre d'habitants sur 1 ha | Dibināšanas vai tiesību piešķiršanas gads Fondation des villes ou concession de droits | Ar kādu aktu Acte legal |
|---------------|--|------------------------|--|--|---|---|----------------------------|
| | | | | | | | |
| 1 | Rīga | Rīgas | 210,73 | 377.917 | 17,9 | XIII. 1201 | . |
| 2 | Liepāja | Liepājas | 42*) | 57.238 | 13,6 | XVII. 1625 | . |
| 3 | Daugavpils | Daugavpils | 51,5 | 43.226 | 8,4 | XVI. 1582 | . |
| 4 | Jelgava | Jelgavas | 32,25 | 33 048 | 10,2 | XVI. 1593 | . |
| 5 | Ventspils | Ventspils | 25,7 | 17.253 | 6,7 | XIV. 1378 | . |
| 6 | Rēzekne | Rēzeknes | 8 | 12.680 | 15,9 | XVIII. 1773 | . |
| 7 | Valmiera | Valmieras | 13,35*) | 8.368 | 6,3 | XIV. 1323 | . |
| 8 | Rīgas-Jūrmala | Rīgas | 36*) | 8.013 | 2,2 | 1920 | Likumu |
| 9 | Cēsis | Cēsu | 14,50 | 7.692 | 5,3 | XIII. 1224 | . |
| 10 | Tukums | Tukuma | 9,34 | 7.658 | 8,2 | XVIII. 1798 | . |
| 11 | Kuldīga | Kuldīgas | 10,25 | 6.921 | 6,8 | XIII. 1277 | . |
| 12 | Jēkabpils | Jēkabpils | 26,3444 | 5.607 | 2,1 | XVII. 1670 | . |
| 13 | Ludza | Ludzas | 7,85 | 5.359 | 6,8 | XVIII. 1777 ¹⁾ | . |
| 14 | Sloka | Rīgas | 7,3520 | 5.285 | 7,2 | XVIII. 1785 ¹⁾ | . |
| 15 | Orīva | Ilūkstes | 8*) | 5.282 | 6,6 | 1917 | Likumu |
| 16 | Bauska | Bauskas | 4,51 | 4.841 | 10,7 | XVI. 1511 | . |
| 17 | Rūjiena | Valmieras | 6,76 | 4.582 | 6,8 | 1920 | Likumu |
| 18 | Saldus | Kuldīgas | 3*) | 4.349 | 14,5 | 1917 | Likumu |
| 19 | Krāslava | Daugavpils | 3,8659 | 4.283 | 11,1 | 1923 | Likumu |
| 20 | Talsi | Talsu | 3,525 | 4.192 | 11,9 | 1917 | Likumu |
| 21 | Alūksne | Valkas | 4,11 | 3.612 | 8,8 | 1920 | Likumu |
| 22 | Miltene | Valkas | 5,4202 | 3.590 | 6,6 | 1920 | Likumu |
| 23 | Gulbene | Madonas | 8,00*) | 3.574 | 4,5 | 1928 | Likumu |
| 24 | Aizpute | Aizputes | 4,5*) | 3.435 | 7,6 | XIV. 1378 | . |
| 25 | Valka | Valkas | 13,37*) | 3.341 | 2,5 | XVI. 1584 | . |
| 26 | Līvāni | Daugavpils | 2,92 | 3.219 | 11,0 | 1926 | Likumu |
| 27 | Krustpils | Daugavpils | 3,00*) | 3.213 | 10,7 | 1920 | Likumu |
| 28 | Limbāži | Valmieras | 5,6*) | 2.935 | 5,2 | XIV. 1385 ¹⁾ | . |
| 29 | Auce | Jelgavas | 3,06 | 2.900 | 9,5 | 1924 | Likumu |
| 30 | Pļaviņas | Rīgas | 6,0*) | 2.631 | 4,4 | 1927 | Likumu |
| 31 | Jaunjelgava | Jēkabpils | 9,75*) | 2.299 | 2,4 | XVI. 1600 | . |
| 32 | Madona | Madonas | 4,00*) | 2.182 | 5,5 | 1926 | Likumu |
| 33 | Dobeles | Jelgavas | 3,5*) | 2.152 | 6,1 | 1917 | Likumu |
| 34 | Strenči | Valkas | 5,25 | 1.937 | 3,7 | 1928 | Likumu |
| 35 | Sabīle | Talsu | 4*) | 1.914 | 4,8 | 1917 | Likumu |
| 36 | Kārsava | Ludzas | 1,5 | 1.843 | 12,3 | 1928 | Likumu |
| 37 | Preiļi | Daugavpils | 2,84**) | 1.747 | 6,2 | 1928 | Likumu |
| 38 | Subata | Ilūkstes | 5,0*) | 1.696 | 3,4 | 1917 | Likumu |
| 39 | Kandava | Talsu | 2,51 | 1.628 | 6,5 | 1917 | Likumu |
| 40 | Vārāņi | Rēzeknes | 0,77 | 1.624 | 21,1 | 1928 | Likumu |
| 41 | Balvi | Jaunlatgales | 6,00*) | 1.583 | 2,6 | 1928 | Likumu |
| 42 | Sigulda | Rīgas | 10,00*) | 1.444 | 1,4 | 1928 | Likumu |
| 43 | Mazsalaca | Valmieras | 0,2612 | 1.372 | 52,8 | 1928 | Likumu |
| 44 | Vīļāni | Rēzeknes | 1,63 | 1.370 | 8,4 | 1928 | Likumu |
| 45 | Priekule | Liepājas | 4,3*) | 1.296 | 3,0 | 1928 | Likumu |
| 46 | Ogre | Rīgas | 4,5 | 1.292 | 2,9 | 1928 | Likumu |
| 47 | Viesīte | Jēkabpils | 2*) | 1.258 | 6,3 | 1928 | Likumu |
| 48 | Ilūkste | Ilūkstes | 10,51***) | 1.202 | 1,1 | 1917 | Likumu |
| 49 | Valdemārpils | Talsu | 3,01*) | 1.130 | 3,8 | 1917 | Likumu |
| 50 | Grobiņa | Liepājas | 4*) | 1.129 | 2,8 | XVII. 1695 ¹⁾ | . |
| 51 | Ape | Valkas | 1,90*) | 947 | 5,0 | 1928 | Likumu |
| 52 | Kemerī | Rīgas | 18*) | 942 | 5,2 | 1928 | Likumu |
| 53 | Āinaži | Valmieras | 16*) | 923 | 5,8 | 1926 | Likumu |
| 54 | Salacgrīva | Valmieras | 15*) | 909 | 6,1 | 1928 | Likumu |
| 55 | Piltene | Ventspils | 12*) | 788 | 6,6 | XIII. . ¹⁾ | . |
| 56 | Durbe | Liepājas | 4*) | 551 | 1,4 | 1917 | Likumu |
| 57 | Lejasciems | Valkas | 1,2097 | 500 | 4,1 | 1928 | Likumu |

*) Pareizu skaitļu trūkuma dēļ pilsētas valde uzdevusi apmēra skaitļus.

***) Apmēra skaitļi uzdoti pēc Z. m. mērcniecības daļas datiem.

1) 1916. gadā pēc bij. Krievijas iekšlietu m-jas datiem šīm pilsētām bija sašaurinātas tiesības (Sk. piezīmi 17. un 18. l. p.)

jāuzskata, kā pilsētas pastāvēšanas sākums. Šādos gadījumos vairāk jāreķinās ar faktu, nekā ar juridisku aktu. Bet, tā kā pilsētas dibināšanas un pilsētas tiesību piešķiršanas jautājums šinī izdevumā nav tas galvenais, bet uzskatāms kā blakus lieta, tad arī sīkākai šī jautājuma noskaidrošanai un pētīšanai šeit nav vietas. Visas ziņas par pilsētas pastāvēšanas sākumu, bez nopietnākas kritikas, ir ņemtas no pilsētu valžu ziņojumiem.

No pastāvošām pilsētām¹⁾ vecākā ir Rīga, dibināta 1201. gadā. XIII. gadu simtēni nodibinātas — 4 pilsētas, XIV. piešķirta pilsētu tiesības — 4, XVI. — 5, XVII. — 3, XVIII. — 4, 1917. gadā piešķirta — 10²⁾ un Latvijas neatkarības laikā — 27.

Pa atsevišķiem apgabaliem lielākais pilsētu skaits iznāk uz Vidzemi: 1919. gadā šeit gan skaitījās tikai 6, 1920. — 10, 1926. — 12 un 1928. un nākošos gados jau 22 pilsētas. Nākošā vieta ir Kurzeme; pirms kara šeit bija lielāks pilsētu skaits, kā Vidzemē. Kurzemes pilsētu skaits paliek bez lielākām pārmaiņām: 1919. gadā skaitījās 12 un 1930. gadā 13 pilsētas. Zemgalē 1919. gadā pastāvēja 9 un 1930. gadā 11 pilsētas. Daudz straujāks pilsētu skaita pieaugums ir Latgalē: 1919. gadā šeit bija tikai 3 pilsētas, 1926. gadā — 11, bet 1928. un nākošos gados — 11 pilsētas. Latgalē tāpat kā Vidzemē bija diezgan liels skaits bieži apdzīvotu vietu, kurām bija iespējams piešķirt pilsētu tiesības. Rīgas apriņķī ir lielākais pilsētu skaits — 7.

Skat. tabeli № 2 un 3.

Jautājums par pilsētu skaitu atsevišķos gados ir izšķirts tikai tik tālu, cik to var uzskatīt no tiesiskā redzes viedokļa. Tas saprotams tādā veidā, ka zināmā gadā pilsētu tiesības ir bijušas uzdotam apdzīvoto vietu skaitam. Tomēr mūsu apstākļos vēl lielu lomu spēlē viens pašvaldību veids, kas atšķiras no lauku pašvaldību tipa, un tanī pat laikā tam nav arī pilsētu tiesības. Līdz 1928. gadam pie mums pastāvēja miesti, pie kam ne tikai kā apdzīvotas vietas nosaukums, bet arī ar pašvaldības tiesībām. Miestu pašvaldība lielā mērā atšķiras no lauku pašvaldības (pagasta); ta tuvu stāv pilsētu pašvaldībai. Ipaši tas sakāms par dažām mūsu mazpilsētām, kur iedzīvotāju skaits nav liels; tur arī nodarbošanās ziņā miestu iedzīvotājiem ir daudz kopēja ar mazpilsētām. Tāpat tas ir ar miestu un mazpilsētu pašvaldības darbības saturu. Tiem bieži līdzīgi pienākumi un pa daļai bija līdzīgas tiesības.

Miestu pašvaldības līdz 1928. gadam darbojās uz īpašu pagaidu noteikumu pamata par miestiem (Likumu un valdības rīkojumu krājums 1920. № 243.) Uz šo noteikumu pamata miestu pašvaldība ievadama tādās apdzīvotās vietās, kurās apbūvēta zemes platība, iedzīvotāju skaits, tirdzniecības vai rūpniecības attīstība, dzelzceļu un ūdensceļu pietātņu tuvums vai citi apstākļi dod apdzīvotai vietai pilsētniecisku raksturu un kur iedzīvotāju prasības lab-

¹⁾ M. Skujenieks „Latvija, zeme un iedzīvotāji“, A. Gulbja apgādniecība, raksta „Mūsu pilsētas izcelšanās un izcelšanos. Pilsētu lielākā daļa radusies jau vidus latviešu pilim bija izcelušās pilsētas. Apcietinātās pils latviskais nosaukums, bieži atradās prāvāks skaits dzīvoju laudis, kuri gan nodarbojās ar zemkopību, gan ar pie Mežotnes, Tervētnes, Dobeles, Sidrabenes, Kokneses pilsētās, miestu un pilsētu lielākā daļa izcēlās tāda pat centri, apmetās amatnieki un tirgotāji, un ja šādi laudis miests un vēlāk pilsētiņa. Vidus laikos tikai trīs mūsu nometnes, kuŗas neslēpās stipro pilu aizvējā. Tomēr tiesības pirms 1500. gada un līdz šim nepārtraukti pastāvējušas. Šis pilsētas ir Aizpute, Kuldīga, Limbaži, Piltene, Rīga, Valmiera, Ventspils un Cēsis. 9 pilsētas izcēlās līdz 1700. gadam. XVIII. gadu simtēni pilsētas tiesības dabūjušas 2 pilsētas (Sloka un Tukums), bet un pat XX. gadu simtēnos. 1555. gadā, kad ordeņa valsts tikai 21 pilsēta vai miests. Kāds no vecākiem autoriem Rauna, Smiltene, Dzerbene, Piebalga, Cēsvaine, Gulbene, Alūksne, Rūjene, Sigulda, Kuldīga, Ventspils un gadu simtēnu karos un pēc Ziemeļu kara bija no zemes Cēsvaine, Gulbene, Alūksne, Koknese, Straupe, Trikatē, Rūjene un Sigulda. Daudzas no šīm pilsētām nekad nav atjaunojušās, kamēr citas (Smiltene, Rūjene, Alūksne) vietās radās pilniņi no jauna.

Kamēr vidus laikos pilsētu dibināšanas noteica galvenā kārtā stratēģiski apstākļi (pils apsardzība), tikmēr jaunradušos pilsētu un miestu dibināšanu un attīstību noteica tīri saimnieciski apstākļi. Jaunākā laikā pilsētas un miests izcēlušies: 1) kā preču izmaiņas punkti, a) pie dzelzceļu stacijām, b) jūrmalā, c) pie vairāku ievērojamu lielu krustojumu vietām un d) pie kuģojamām upēm; 2) kā rūpniecības centri; 3) kā pelnu un vasarniņu vietas un 4) kā administratīvās pārvaldes iestāžu sēdekļi. Var teikt, ka tāpat kā agrāki pie pilim izcēlās miests, tā tie pirms kara radās pie dzelzceļu stacijām. Miests un pilsētas nav vienmērīgi izdalīti. Ir apgabali kuŗos tuvu viens pie otra izcēlušies miests un pilsētas un ir diezgan plaši apgabali, kuŗos nav lielāku apdzīvotu vietu ar pilsētu raksturu. Visvairāk pilsētu un miestu ir Rīgas, Valmieras, Talsu, Daugavpils un Ilūkstes apriņķos. Vispārī Kurzeme ir bagātāka pilsētām un miestiem, jo tur, pateicoties zīdu apmešanās tiesībām, miestu izcelšanās bija agrāk iespējama nekā Vidzemē. Vismazāk pilsētu un miestu ir Latvijas vidus daļā (Cēsu, Madonas un Rīgas apriņķu dienvid-austurum daļā) un Jaunjelgavas — Bauskas apriņķos, kā arī Latgales austrumos. ²⁾ 1917. gadā pilnas pašvaldības tiesības piešķirta arī Palangai, bet to 1920. gadā Latvija atdeva Lietuvai.

trešais pārstrādātais un papildinātais izdevums, Rīgā, visdažādākos laikos un tāpat dažādi apstākļi sekmējuši laikos. Jau pirms vācu krusteņu atnākšanas pie seno tuvumā, pie tās sētas, uz ko jau aizrādā pilsētas tīri jamo ēku, kuŗas uzturējās vairsaišu pavadonība, kareivji amatniecību (kaleji, sedlinieki u. c.). Tādas pilsētas bija u. c. pilim. Arī vidus laikos pēc ordeņa varas nostiprinārtā. Pie pilim, kuŗas bija arī administratīvās pārvaldes pie kādas pils bija saradusies lielākā skaitā, tad izcēlās pilsētas—Rīga, Liepāja un Valka — ir izcēlušās kā pilsoņu Latvijā ir tikai aņņānas pilsētas, kuŗas dabūjušas pilsētas tiesības pirms 1500. gada un līdz šim nepārtraukti pastāvējušas. Šis pilsētas ir Aizpute, Kuldīga, Limbaži, Piltene, Rīga, Valmiera, Ventspils un Cēsis. 9 pilsētas izcēlās līdz 1700. gadam. XVIII. gadu simtēni pilsētas tiesības dabūjušas 2 pilsētas (Sloka un Tukums), bet un pat XX. gadu simtēnos. 1555. gadā, kad ordeņa valsts tikai 21 pilsēta vai miests. Kāds no vecākiem autoriem Rauna, Smiltene, Dzerbene, Piebalga, Cēsvaine, Gulbene, Alūksne, Koknese, Straupe, Piltene, Aizpute, Cēsis, Val-Bauska. Bet šo pilsētiņu lielākā daļa izpostīta nākošos vīrusu nozudusās Rauna, Smiltene, Dzerbene, Piebalga, Rūjene un Sigulda. Daudzas no šīm pilsētām nekad nav atjaunojušās, kamēr citas (Smiltene, Rūjene, Alūksne) vietās radās pilniņi no jauna.

№ 2. Pilsētu skaits 1919.—1930. pa apgabaliem.

№ 2. Nombre des villes de 1919 à 1930 par provinces.

| №№ pēc kartas | Apgabali Provinces | Gadi Années | 1919 | 1920 | 1921 | 1922 | 1923 | 1924 | 1925 | 1926 | 1927 | 1928 | 1929 | 1930 |
|---------------|-----------------------|----------------|---|------|------|------|------|------|------|------|------|------|------|------|
| | | | P i l s ē t u s k a i t s. — Nombre des villes. | | | | | | | | | | | |
| 1 | 2 | | 3 | 4 | 5 | 6 | 7 | 8 | 9 | 10 | 11 | 12 | 13 | 14 |
| 1 | Vidzeme | | 6 | 10 | 10 | 10 | 10 | 10 | 10 | 12 | 13 | 22 | 22 | 22 |
| 2 | Kurzeme | | 12 | 12 | 12 | 12 | 12 | 12 | 12 | 12 | 12 | 13 | 13 | 13 |
| 3 | Zemgale | | 9 | 9 | 9 | 9 | 9 | 10 | 10 | 10 | 10 | 11 | 11 | 11 |
| 4 | Latgale | | 3 | 4 | 4 | 4 | 5 | 5 | 5 | 6 | 6 | 11 | 11 | 11 |
| | Kopā Total | | 30 | 35 | 35 | 35 | 36 | 37 | 37 | 40 | 41 | 57 | 57 | 57 |

№ 3. Pilsētu skaits 1919.—1930. pa apriņķiem.

№ 3. Nombre des villes de 1919 à 1930 par districts.

| №№ pēc kartas | Apriņķi | Gadi Années | Līdz. | 1919 | 1920 | 1921 | 1922 | 1923 | 1924 | 1925 | 1926 | 1927 | 1928 | 1929 | 1930 |
|---------------|------------------------|----------------|-------|---|------|------|------|------|------|------|------|------|------|------|------|
| | | | 1919 | P i l s ē t u s k a i t s. — Nombre des villes. | | | | | | | | | | | |
| 1 | 2 | | 3 | 4 | 5 | 6 | 7 | 8 | 9 | 10 | 11 | 12 | 13 | 14 | |
| 1 | Rīgas | | 2 | 3 | 3 | 3 | 3 | 3 | 3 | 3 | 4 | 7 | 7 | 7 | |
| 2 | Cēsu | | 1 | 1 | 1 | 1 | 1 | 1 | 1 | 1 | 1 | 1 | 1 | 1 | |
| 3 | Valmieras | | 2 | 3 | 3 | 3 | 3 | 3 | 3 | 4 | 4 | 6 | 6 | 6 | |
| 4 | Valkas | | 1 | 3 | 3 | 3 | 3 | 3 | 3 | 3 | 3 | 6 | 6 | 6 | |
| 5 | Madonas | | — | — | — | — | — | — | — | 1 | 1 | 2 | 2 | 2 | |
| 6 | Liepājas | | 3 | 3 | 3 | 3 | 3 | 3 | 3 | 3 | 3 | 4 | 4 | 4 | |
| 7 | Aizputes | | 1 | 1 | 1 | 1 | 1 | 1 | 1 | 1 | 1 | 1 | 1 | 1 | |
| 8 | Kuldīgas | | 2 | 2 | 2 | 2 | 2 | 2 | 2 | 2 | 2 | 2 | 2 | 2 | |
| 9 | Ventspils | | 2 | 2 | 2 | 2 | 2 | 2 | 2 | 2 | 2 | 2 | 2 | 2 | |
| 10 | Talsu | | 4 | 4 | 4 | 4 | 4 | 4 | 4 | 4 | 4 | 4 | 4 | 4 | |
| 11 | Tukuma | | 1 | 1 | 1 | 1 | 1 | 1 | 1 | 1 | 1 | 1 | 1 | 1 | |
| 12 | Jelgavas | | 2 | 2 | 2 | 2 | 2 | 3 | 3 | 3 | 3 | 3 | 3 | 3 | |
| 13 | Bauskas | | 1 | 1 | 1 | 1 | 1 | 1 | 1 | 1 | 1 | 1 | 1 | 1 | |
| 14 | Jēkabpils | | 2 | 2 | 2 | 2 | 2 | 2 | 2 | 2 | 2 | 3 | 3 | 3 | |
| 15 | Jūkstes | | 3 | 3 | 3 | 3 | 3 | 3 | 3 | 3 | 3 | 3 | 3 | 3 | |
| 16 | Daugavpils | | 1 | 2 | 2 | 2 | 3 | 3 | 3 | 4 | 4 | 5 | 5 | 5 | |
| 17 | Rēzeknes | | 1 | 1 | 1 | 1 | 1 | 1 | 1 | 1 | 1 | 3 | 3 | 3 | |
| 18 | Ludzas | | 1 | 1 | 1 | 1 | 1 | 1 | 1 | 1 | 1 | 2 | 2 | 2 | |
| 19 | Jaunlatgales | | — | — | — | — | — | — | — | — | — | 1 | 1 | 1 | |
| | Kopā Total | | 30 | 35 | 35 | 35 | 36 | 37 | 37 | 40 | 41 | 57 | 57 | 57 | |

ierīcības un labklājības ziņā ir tik attīstītas, ka pagastu pašvaldību vienības, kurās tās ietilpst, tās nevar apmierināt. 1920. gadā, kad pagaidu noteikumus par miestiem publicēja, tad tanīs paredzēja, ka apriņķu valdes sastādīs sarakstus par apdzīvotām

vietām, kurās vēlams ievest miesta pašvaldību. Šos sarakstus vēl skatīja cauri apriņķa valde un padome. Tās savukārt vēl ievāca šādas ziņas: a) apdzīvotās vietas vēlāmās robežas līdz ar plāna projektu, b) cik ēku miestā un kādas, c) kam pieder

apdzīvotās vietas zeme, d) kādi ceļi atrodas apdzīvotās vietas robežās vai viņas tuvumā, a) iedzīvotāju skaits pēc vecuma, dzimuma, nodarbošanās un tautības, f) cik un kādi veikali, rūpniecības uzņēmumi atrodas nākošā miesta robežās un kāds viņu gads-kārtējs apgrozījums, g) kādas valsts un sabiedriskās iestādes darbojas apdzīvotā vietā, h) pārējie apstākļi, kadēļ nepieciešama miesta pašvaldības ieviešana, i) miesta pašvaldības budžeta projekts, k) atsaukmes no to pagastu padomēm, no kuŗu sastāva projektē miestu atšķirt, l) materiāli un protokoli, kas attiecas uz apdzīvotās vietas iedzīvotāju vēlēšanos piešķirt miesta tiesības. Apriņķa padome skata visas lietas par miesta piešķiršanu cauri un, ja atrod par iespējamu, tad arī tās piešķir. Lieta par miestu pašvaldības piešķiršanu, kopā ar robežu aprakstu, bija iesniedzama iekšlietu ministra apstiprināšanai. Apstiprināto lēmumu publicēja „Valdības Vēstnesī”, pēc kam miestu uzskatīja par likumīgi nodibinātu un tas varēja uzsākt pārvaldes organizēšanas darbus. Apriņķa padomes lēmumus par miesta tiesību nepiešķiršanu varēja pārsūdzēt iekšlietu ministriem un tas strīdus lietu (par piešķiršanu vai nepiešķiršanu) galīgi izlēma. Miesta robežu noteikšanai ir finansielo attiecību nokārtošanai apriņķa valde varēja sasaukt ieintērsēto pagastu un apdzīvoto vietu priekštāvjus dēļ lietu nokārtošanas. Apriņķa valdei bija tiesība lemt netikvien par miestu pašvaldības tiesību piešķiršanu, bet arī par viņu izslēgšanu no miestu saraksta un, tieši tos miestus, kuŗi bija zaudējuši savu nozīmi, un pievienot tos atkal pie pagastiem (par ko jāpaziņo iekšlietu ministriem dēļ lēmuma apstiprināšanas). Galvenais, no administratīvā viedokļa, ar ko miestu atšķiras no pilsētām ir tas, ka pirmie padoti apriņķu padomēm. Miests paliek apriņķa sastāvā administratīvā un saimnieciskā ziņā un miestu pašvaldības orgāni padoti apriņķa pašvaldības orgāniem, līdzīgi pagastu pašvaldībām. Pie apriņķu pašvaldību vēlēšanas miestu piedalās līdzīgi pagastiem ar attiecīgu delegātu skaitu.

Miestu pašvaldību orgānu darbība lielā mērā bija padota apriņķu pašvaldībām. Pastāvēja vesela rinda miestu domes lēmumi, kuŗi stājās spēkā tikai pēc tam, kad tos apstiprināja apriņķa padome, kā tādi būtu mināmi: a) par nekustamu īpašumu iegūšanu, atsavināšanu, iekļāšanu un pārmaiņšanu, b) par dažādu kapitālu izlietošanu, c) par līgumu slēgšanu, d) par aizņēmumiem, e) par galvojumiem miesta pārvaldes vārdā, f) par miestu budžetu un dažādiem

papildu nodokļiem, g) par noteikumiem, attiecoties uz tirdzniecības un rūpniecības iestādēm, h) par obligātoriskiem noteikumiem un i) par miestu izbūves plānu. Šādos gadījumos lēmumi stājās spēkā tikai pēc tam, kad tos apstiprināja apriņķa padome. Visi citi miesta domes lēmumi bija spēkā tad, ja apriņķa valde nedēļas laikā pēc protokola saņemšanas nav pret attiecīgiem lēmumiem, kā pretlikumīgiem protestējuse un paziņojuse ar motivētu rakstu par lēmumu nodošanu apriņķa padomes izspriešanai. Visi apriņķa padomes lēmumi attiecībā uz miesta pašvaldības orgānu darbību ir priekš pēdējiem saistoši, bet miesta domei tiesība tos pārsūdzēt viena mēneša laikā apgabaltiesas administratīvā nodaļā, ja atrod, ka tie nesaskan ar likumu. Apriņķa valdei ir tiesība revidēt miesta pašvaldības iestāžu darbību. Apriņķa valdei ir tiesība likumā paredzētā kārtībā saukt vainīgos miesta valdes un domes locekļus pie atbildības par dienesta pienākumu pārkāpumiem un noziegumiem, paziņojot par to iekšlietu ministrijai. Pārraudzība par miesta valdes un domes darbību, kā arī par apriņķa valdes un padomes rīcību un lēmumiem attiecībā uz miesta pašvaldības orgānu darbību, piekrit iekšlietu ministrijai, kuŗai ir tiesība, pārraugot šo darbību, dot savas instrukcijas un aizrādījumus. Administratīvā ziņā miestu pašvaldību stāvoklis daudz tuvāk stāv pagastu pašvaldībām, nekā pilsētu. Miestu pašvaldības orgānu darbība padota apriņķa padomes zināšanā un pārraudzībā. Un, ja nav pilnīgas analogijas ar pagastu stāvokli, tad tas ir ļoti tuvs. (Jāpiezīmē, ka minētie pagaidu noteikumi par miestiem izdoti 1920. gadā un ka tie no tā laika nav radikāli grozīti. Necīgi grozījumi ir izdarīti 1923. un 1926. gadā. Turpretim pagastu pašvaldību satversme ir vairākkārt grozīta).

Ja miestu pašvaldību orgānu padotības stāvoklis vairāk atgādina pagastu pašvaldības, tad viņu saimnieciskā darbība pielīdzināma un analoga vairāk ar pilsētām. Vispirms, miestu pašvaldībām daudz tādu uzņēmumu, kas nav un nevar arī būt pagastu pašvaldībām. Otrais, miestu ienākumu un izdevumu budžeti un pārskati sastādāmi un saskaņojami ar pagaidu noteikumiem par nodokļiem pilsētās. Treškārt, miesta dome izdod obligātoriskus noteikumus, viena daļa no kuŗiem nav iespējama vai arī nav vajadzīga pagastos. Miesta dome var izdot sekošus obligātoriskus noteikumus: 1) par būvēm, jaunbūvēm un pārbūvēm; 2) par aizsardzību pret ugunsgrēkiem un ūdensplūdiem; 3) par

aku, diķu, grāvju, kanalizācijas, tiltu, pārceltuvju uzturēšanu kārtībā; 4) par dzēramā ūdens izsargāšanu no maitšanās; 5) par miesta aptīršanu; 6) par miesta robežās noturamo tirgu iekšējo kārtību; 7) par tirgotavu, fabriku un citu rūpniecības iestāžu un darbnīcu sanitāriem apstākļiem; 8) par lopu kaušanu un kautuvēm; 9) par dažādu slimību apkarošanu; 10) par tirgošanas kārtību un iekšējo iekārtu ēdienu veikalos, traktieros, viesnīcās u. c.; 11) par pārtikas vielu uzraudzību; 12) par darba laika normēšanu veikalos; 13) par tirdzniecības-rūpniecības iestāžu kalpotāju atpūtu. Starp obligatoriskiem noteikumiem, kādus miestu domēm ir tiesība izdot, vesela rinda ir tādu, kas nav iespējami pagastos un kas norāda uz pašvaldības pilsētas raksturu.

Starp tiem uzdevumiem, kas jāveic miesta pašvaldībai (pagaidu noteikumos 20. pants) daudz ir tādu, kas vairāk piekrīt pašvaldībām ar pilsētas raksturu nekā lauku. Miesta dome spriež un lemj par visu, kas zīmējas uz miesta saimniecību, labierīcību un pašvaldību uzņēmumu un iestāžu pārvaldīšanu, kā arī par lietām, kas nodotas miestu pašvaldību zināšanā uz likuma pamata, starp šīm lietām kā raksturīgākās būtu atzīstamas sekošas: 1) sastāda miesta apbūves plānu, izdara viņā vajadzīgās pārģrozības, kā arī izdod būves noteikumus; 2) gādā par miesta labierīcību, ierīkojot ielas, noteku grāvjus un dārzus; 3) gādā par miesta apgaismošanu, kanalizāciju, tīrību, ūdeni, par trotuaru, tiltu, laipu u. c. ierīkošanu; 4) gādā par pārtikas jautājumu nokārtošanu un uzturas vielu dārdzības un viltošanas apkarošanu, nodibinot šim nolūkam vajadzīgos ierīkumus (pārtikas veikalus, maizes ceptuves, piena veikalus u. t. t.); 5) rūpējas par bezdarba novēršanu, organizējot sabiedriskus darbus bezdarba strādniekiem, ierīkojot darba biržas, birojus u. c. 6) gādā par veselības aizsardzību, slimu ārstēšanu, epidēmiju apkarošanu u. t. t., ierīkojot slimnīcas, pirtis, lopkautuves u. c. 7) gādā par dzīvokļu trūkuma novēršanu un dzīvokļu uzlabošanu, ceļot lētus dzīvokļus mazturīgiem iedzīvotājiem u. t. t. Šī saimnieciskā darbība un darbība labierīcības un iedzīvotāju labklājības pacelšanā ļoti līdzīga ar pilsētu pašvaldību darbību. Pie kam,

miestu pašvaldībām ir daži tādi uzdevumi, kuŗi pagastos nemaz nevar uzpeldēt, piemēram, par izbūvi, apgaismošanu, ielu ierīkošanu, kanalizāciju u. t. t. Šini ziņā miestu pašvaldību uzdevumi, ieņēmumi (nodokļi) raksturs un darbība visā visumā ļoti līdzīga pilsētu pašvaldībām. Ta atšķirama tikai apmēros un tikai pa daļai ar savu raksturu.

Pēc M. Skujenieka „(Latvija, zeme un iedzīvotāji“ trešais izdevums Rīgā 1927. g.). „Latvijā parasti izšķir astoņas dažāda veida apdzīvotas vietas: 1) pilsētas, 2) miestus (Flecken, Hakelwerk), 3) ciemus un sādžas (Dorf), 4) muižas, 5) pus jeb blakus muižas, 6) vecsaimnieku mājas, 7) jaunsaimniecības un 8) mazmājas. Miesti atšķiras no cjiem ar to, ka miestos iedzīvotāju vairākums nenodarbojas ar zemkopību vai zveju, bet gan ar tirdzniecību un amatniecību. Kamēr ciemi sastādās no tuvu viena pie otra celtiem zemkopju mājokļiem, tikmēr miesti ir nelielas pilsētņieku noetnes. Tā tad ciemus no miestiem neatšķir dzīvojamo ēku daudzums un iedzīvotāju skaits, bet gan saimnieciskais uzdevums, kuŗu tie izpilda. Nereti ciemi izvēršas par miestiem un pilsētām un pie mums dažkārt miestu nosaukumam pievienots vārdiņš ciems. Pilsētas parasti atšķiras no miestiem ar to, ka tās ir lielākas, ka tur dzīvo lielāks cilvēku daudzums un ka tām ir pilsētu pašvaldības iestādes. Arī miestiem var būt savas pašvaldības iestādes, bet tās atšķiras no pilsētu pašvaldību iestādēm ar lielāku vienkāršību. Tomēr pēc šim juridiskām iezīmēm ir visai grūti vilkt robežu starp miestu un pilsētu, jo pie mums pirms kara bija miesti ar vairāk nekā 10.000 iedzīvotājiem un pilsētas ar nepilniem 1.500 iedzīvotājiem“. Kad 1928. gadā 16 miestiem piešķīra pilsētas tiesības, tad Saeimas sēdē likuma referents starp citu sacīja sekošo: „miesti pēc savas būtības jāuzskata drīzāk par mazam pilsētu pašvaldībām nekā par lauku pašvaldībām. Par to liecina pašas miestu vēlēšanas, miestu budžeti, kuŗus sastāda pēc citiem likumiem un citiem ienākumu avotiem nekā lauku pašvaldību budžetiem. Arī pēc savas iekšējas darbības satura miestu pašvaldības ir drīzāk pilsētīņas nekā lauku pašvaldības“. „Faktiskais stāvoklis ir tāds, ka miesti savas saimniecības iekārtojuši pēc pilsētu saimniecību parauga“¹⁾.

¹⁾ Latvijas Republikas II. Saeimas stenogramas VIII. sesija 1928. gads 363. un 374. slejas. Tomēr, kā tas redzams, pēc minētās stenogramas, Saeimas deputātu domas šini jautājumā par pilsētu pašvaldību tiesību piešķiršanu ir dalījušās. Saeimas deputāts E. Grantskalns saka: „Tagad te nāk un ar vienu rokas mājienu grib pataisit veselu rindu miestu par pilsētām, grib pārvest 16 pastāvošos miestus par jaunām pilsētām. Ja varētu domāt, ka pataisot 16 miestus par pilsētām, mēs līdz ar to uzreiz izbeigsim visu miestu eksistenci, ka to vairāk nebūs, bet būs tikai pilsētas, tad tas vēl būtu saprotams; bet process ar to vēl nav izbeigts. Mums taču ir daudzas bieži apdzīvotas vietas, kuŗām tagad vēl nav pat miestu tiesību. Šis bieži apdzīvotās vietas var pieaugt un tādā kārtā no tām dabīgi izaugs jauni miesti un arī pilsētas.

Tomēr šini gadījumā miestu saistīšanai ar pilsētām (1920.—1928. gados) galvenie motīvi ir citi. 1928. gada visam miestu pašvaldībām piešķir pilsētu tiesības un tās ierindoja pilsētu starpā. Laikā, kamēr tās darbojās kā miestu pašvaldības (lielākais 1920.—1928. gados) to visumā nekādas radikālas pārmaiņas ar viņām nenotika, tāpēc jau no 1928. gada tās jāskaita pie pilsētām, tad arī līdz minētam gadam miestu pašvaldības var pieskaitīt pie pilsētām. No statistiskā redzes viedokļa te nekādas nepareizības nebūs, bet taisni otrādi, visi skaitļi par pilsētu pašvaldību finansēm būs labāki salīdzināmi un dos pareizāku ainu nekā bez miestu pašvaldībām. Līdz ar to ir jānoskaidro arī miestu skaits pa atsevišķiem gadiem. Tālāk uzrādītā miestu skaitā ietilpst visas tās miestu pašvaldības, kam iekšlietu ministrs ir apstiprinājis miestu pašvaldības tiesības un tas publicēts „Valdības Vēstnesī“. Šie skaitļi var mazliet atšķirties no faktiski pastāvošo miestu skaita. Dažos gadījumos miesti, kā tādi ir jau darbojušies agrāki, bet pašvaldības tiesības dabuši daudz vēlāk. Pagaidu noteikumi par miestiem publicēti tikai 1920. gada 15. novembrī, bet ir tādi miesti, kas sāka darboties jau 1919. gada pirmā pusē. Saprotais, ka tie nevarēja pastāvēt uz 1920. gadā izdoto noteikumu pamata. Šo miestu pašvaldība ir darbojusies vairāk kā gadu līdz likuma izdošanai par miestu pašvaldību vispārī. Līdz 1920. gadam gan pastāvēja bij. Krievijas likumi, kas izdoti revolūcijas gados un uz to varēja balstīties arī mūsu miestu paš-

valdības līdz 1920. gadam. Tomēr daudz noteiktāks un skaidrāks ir miestu pašvaldību stāvoklis sākot ar 1920. gada noteikumu publicēšanu. Šini izdevumā skatīties, kā miestu pašvaldības tiesības tie ir dabūjuši tikai uz minēto noteikumu pamata.

№ 4. Pilsētu un miestu skaits 1920.—1930.

№ 4. Nombre des villes et des bourgs de 1920 à 1930.

| | Pilsētu skaits | Miestu skaits | Kopā |
|----------|------------------|------------------|-------|
| | Nombre de villes | Nombre de bourgs | Total |
| 1920. g. | 35 | — | 35 |
| 1921. „ | 35 | 11 | 46 |
| 1922. „ | 35 | 15 | 50 |
| 1923. „ | 36 | 14 | 50 |
| 1924. „ | 37 | 16 | 53 |
| 1925. „ | 37 | 16 | 53 |
| 1926. „ | 40 | 16 | 56 |
| 1927. „ | 41 | 16 | 57 |
| 1928. „ | 57 | — | 57 |
| 1929. „ | 57 | — | 57 |
| 1930. „ | 57 | — | 57 |

Tāpēc arī miestu pašvaldības tiesības piešķiršanas laiku skaitis un tās dienas, kad iekšlietu ministrs uz minēto pagaidu noteikumu pamata, tos ir galīgi apstiprinājis un par to publicējis „Valdības Vēstnesī“. Laikā no miesta darbības uzsākšanas līdz pašvaldību tiesību piešķiršanai likumīgā kārtā, to darbība, nodokļu iekasēšana, miesta labierīcības veicināšana u. t. t. jāuzskata, kā fakts. Šini laikā miestu iestā-

Ši starpstādija starp lauku pagastu un nākošo pilsētu vajadzīga, un to ir izsaukuši paši apstākļi. Man šķiet, ka mums bieži būs darišana ar šādām bieži apdzīvotām vietām. „Starp miestu un pilsētu tomēr ir starpība: miesta pārvaldes aparāts tomēr ir vienkāršāks nekā pilsētas pārvaldes aparāts, un būdams vienkāršāks tas ir lētāks“. „Atstāt visu šo lietu tagadējā stāvoklī arī nav pareizi. 1920. gada pagaidu noteikumi būtu caurskatāmi, pārstrādājami un piemērojami miestu patiesām vajadzībām. Aprīņķu valdēm būtu atņemama pārraudzība pār miestiem; būtu pārkarājamas arī tās vēlēšanu tiesības, kurās miesti aprīņķos nebauda. Noteikumi, pēc kuriem tagad miesti dzīvo ir pārstrādājami, bet tas nenozīmē, ka pārvaldes aparāts jāpadara smagāks un ka jārada lielāks budžets u. t. t., jo tas nenāktu par labu ne miestu iedzīvotājiem, ne valstij, kurai tomēr jāskatās lai šis jaunās pilsētu valdes savu budžetu galus dabūtu kopā. Starp šiem 16 miestiem ir viens otrs tāds, kurš jau saņiedzis prāvāku iedzīvotāju skaitu, kurš atrodās saimnieciski labvēlīgākos apstākļos un kurū tādēļ arī varētu pārvest par pilsētu. Pie šī jautājuma jāpieiet no katra miesta ipatnējā viedokļa, no viņa ipatnējiem apstākļiem, ipatnējā spēkā“. Saeimas deputāts H. Enzeliņš šini jautājumā izsakās šādi: „visu pilsētu dabīgais pamats tomēr ir vai nu rūpniecība, vai arī tirdzniecība. Kas attiecās uz rūpniecību, tad šinis miestos, kurjiem tagad gribam piešķirt pilsētas tiesības, ir ļoti maz kas no rūpniecības. Arī tirdzniecība tur ļoti klusa. Varbūt vienā otrā miestā ir kautkas no tirdzniecības, bet pārējās vietās jāpiegriež ļoti maza ievēriba“. Pilsētu pašvaldību darbinieks Rīgas pilsētas galvas biedrs T. Liventāls šini jautājumā „Pašvaldības Balsī“ № 4., 1928. raksta sekošo: „Saeimas solis ir pilnīgi nepārdomāts. Ja līdz šim pilsētu un miestu pašvaldību kongresos ir prasīts un lemts par pilsētu tiesību piešķiršanu miestiem, tad tam ir bijuši dibināti iemesli, proti: vienkārt bija taču nelogiski, ja viena apdzīvota vieta, piemēram Durbe ar 500 iedzīvotājiem skaitījās par pilsētu, bet otra — ar 2000—3000 iedzīvotājiem, piemēram, Vec-Gulbene (Gulbene), par miestu; otrkārt nelietderīgi bija izveidota miestu pašvaldības kompetences un uzraudzības kārtība. Bet šinis Saeimas (pilsētu un miestu kongresos) nekad netika prasīts, nedz lemts par to, lai miestu pašvaldības pilnīgi noslaucītu no zemes virusus?! Interesanti zināt, ko likumdevēja iestāde domā tālāk darīt ar bieži apdzīvotām vietām, kurām tagad tāpat kā līdzšinējiem miestiem būs tiesība prasīt pilsētas tiesību piešķiršanu. Kā laikrakstos šinis dienas lasījām, tad viena ir jau pieprasījusi (pilsētu tiesības), bet iekšlietu ministrija to noraidījusi. Bet ja šī pati lieta nonāks Saeimā, diez vai tagadējiem likumdevējiem, ja viņi gribēs būt konsekventi, būs dūša šādu ierosinājumu noraidīt. Tomēr viens kas skaidrs, ka pie tagadējā stāvokļa ir iespējamas tikai divas izejas: palikt bieži apdzīvotām vietām joprojām pagastu pašvaldības robežās jeb kļūt par pilsētām. Bet, izejot no pašvaldības interešu viedokļa abas šīs izejas vienlīdzīgi nelietderīgas, jo abos gadījumos nav nodrošināta iestāžu normāla attīstība“.

№ 5. Pašvaldību tiesību piešķiršana atsevišķām pilsētām un miestiem 1920.—1930.

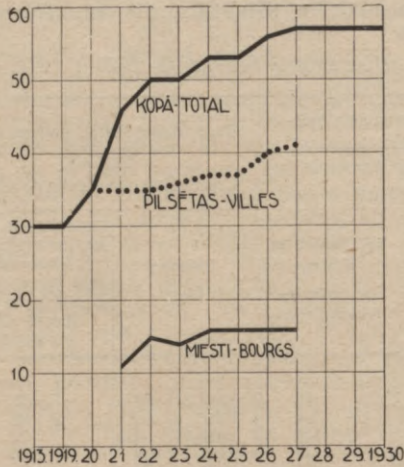
№ 5. Concession des droits d'autonomie aux villes et aux bourgs de 1920 à 1930.

| № № pēc kārtas | Pašvaldības nosaukums Institutions autonomes | Kad sāka darboties*) Commencement de l'activité | Piešķirtas miesta pašvaldības tiesības Concession des droits de bourgs | | Piešķirtas pilsētas pašvaldības tiesības Concession des droits de villes | |
|----------------|---|--|---|---|---|---|
| | | | Datums Date | „Valdības Vēstnesis“ №№ du „Vald. Vēst.“ | Datums Date | Likumu un ministru noteikumu krājums №№ №№ du bulletin des lois et des décrets des ministres |
| | | | | | | |
| 1 | Ainaži | 1920. 18. VII. | 1921. 26. I. | 41 | 1926. 7. VI. | 78 |
| 2 | Alūksne | 1919. 1. VI. | — | — | 1920. 2. I. | P. 26 |
| 3 | Ape | 1919. 1. VII. | 1921. 28. VII. | 149 | 1928. 11. II. | 39 |
| 4 | Auce | 1921. 10. I. | 1921. 9. VII. | 157 | 1924. 15. XII. | 186 |
| 5 | Balvi | 1926. 1. IV. | 1926. 30. III. | 73 | 1928. 11. II. | 39 |
| 6 | Eķengrāve (Viesīte) | 1921. 1. VII. | 1921. 11. IV. | 82 | 1928. 11. II. | 39 |
| 7 | Gulbene | 1920. 24. X. | 1921. 14. II. | 41 | 1928. 11. II. | 39 |
| 8 | Kārsava | 1924. 1. IV. | 1924. 27. II. | 49 | 1928. 11. II. | 39 |
| 9 | Ķemeri | 1920. 1. III. | 1924. 5. XI. | 255 | 1928. 11. II. | 39 |
| 10 | Krāslava | 1920. 4. II. | 1921. 10. VI. | 283 | 1923. 16. IV. | 46 |
| 11 | Krustpils | 1919. 1. VI. | — | — | 1920. 10. VI. | P. 71 |
| 12 | Lejasciems | 1919. 4. VII. | 1922. 11. VII. | 156 | 1928. 11. II. | 39 |
| 13 | Līvāni | 1920. 4. II. | 1921. 15. VII. | 161 | 1926. 7. VI. | 78 |
| 14 | Madona | 1921. 1. VII. | 1921. 2. V. | 102 | 1926. 7. VI. | 78 |
| 15 | Mazsalaca | 1919. 28. IX. | 1921. 26. I. | 42 | 1928. 11. II. | 39 |
| 16 | Ogre | 1920. 18. III. | 1921. 22. X. | — | 1928. 11. II. | 39 |
| 17 | Pļaviņas | 1919. 22. VI. | 1922. 18. II. | 49 | 1927. 26. IV. | 71 |
| 18 | Preiļi | 1926. 1. IV. | 1926. 13. I. | 21 | 1928. 11. II. | 39 |
| 19 | Priekule | 1922. 1. VII. | 1922. 1. VII. | — | 1928. 11. II. | 39 |
| 20 | Rīgas-Jūrmala | 1919. 15. VI. | — | — | 1920. 2. III. | P. 40 |
| 21 | Rūjiena | 1919. 1. V. | — | — | 1920. 2. I. | P. 24 |
| 22 | Salacgrīva | 1921. 9. IX. | 1924. 28. X. | 248 | 1928. 11. II. | 39 |
| 23 | Sigulda | 1926. 1. IV. | 1926. 8. II. | 35 | 1928. 11. II. | 39 |
| 24 | Smiltene | 1919. 10. VI. | — | — | 1920. 2. I. | P. 24 |
| 25 | Strenči | 1919. 27. V. | 1921. 9. VI. | 128 | 1928. 11. II. | 39 |
| 26 | Varakļāni | 1920. 21. I. | 1922. 8. II. | 38 | 1928. 11. II. | 39 |
| 27 | Viļāni | 1920. 16. I. | 1927. 3. XII. | 275 | 1928. 11. II. | 39 |

des (dome, valde), sastādīja budžetus pēc kuŗiem tie saimniekoja, tomēr visi šie budžeti vai arī pārskati par darbību nav atrodami un sadabūjami, tāpēc ja gribētu tos apstrādāt būtu jāatdurās uz lielam grūtībām. Ja pie tā vēl ņem vērā, ka miesta darbības uzsākšanas dienu konstatēt nav nemaz tik viegli un arī tā ir diezgan nēnoteikta, tad saprotams, kāpēc jāatsakās apstrādāt miestu budžetus u. t. t. par minēto starplaiku (no darbības uzsākšanas dienas līdz miesta tiesību piešķiršanai uz likuma pamata). Vienā otrā gadījumā minētais starplaiks ir diezgan liels, piemēram, Viļāni sāka darboties 1920. gada 16. janvārī¹⁾, bet miesta pašvaldības tiesības piešķirtas tikai 1927. gada 3. decembrī, tas ir gandrīz tikai pēc 8 gadiem, Ķemeriem —

4 gadi 8 mēneši, Salacgrīvai — 3 gadi 2 mēneši, Lejasciemam — 3 gadi, Pļaviņām 2 gadi 8 mēneši, Apei 2 gadi 1 mēnesis, Varakļāniem — 2 gadi 1 mēnesis, Strenčiem — 2 gadi, Ogrei — 1 gads 7 mēneši, Līvāniem — 1 gads 5 mēneši, Mazsalacai — 1 gads 4 mēneši, Krāslavai — 1 gads 4 mēneši, Aucei un Ainažiem — 6 mēneši un Gulbenei (tad Vecgulbenei) — 4 mēneši. Pārējiem miestiem darbības uzsākšanas laiks vai nu sakrīt ar pašvaldību tiesību piešķiršanu vai arī darbība ir uzsākta mazliet pēc pašvaldību tiesību piešķiršanas. Tām pašvaldībām, kam 1920. gadā uz reizi piešķīra pilsētu tiesības, pēdējais arī nesakrīt ar darbības uzsākšanu. Tomēr starplaiks šinīs gadījumos nav liels, jo 5 apdzīvotām vietām (Alūksnei, Krustpilij,

1) Pēc iekšlietu ministrijas pašvaldības departamenta ziņām.



№ 1. Pilsētu un miestu skaits 1913.—1930.
Nombre des villes et des bourgs de 1913 à 1930.

Rīgas-Jūrmalai, Rūjienai un Smiltenei) kam piešķīra pilsētu pašvaldības tiesības, tās agrāk bija darbojušās, kā miesti un Latvijas valsts pastāvēšanas laikā tās savu darbību bija uzsākušas dažādos laikos 1919. gadā. Darbības uzsākšanas diena šīm pašvaldībām atkarājās no pilsētu atrbrīvošanas no lieliniekiem. Atkarībā no tā minētās pilsētas savu darbību uzsāka 1919. gada maijā vai jūnijā.

№ 6. Pilsētu un miestu pašvaldību tiesību piešķiršana 1920.—1930. g.

№ 6. *Concession des droits d'autonomie aux villes et aux bourgs de 1920 à 1930.*

| | Pilsētas Villes | Miesti Bourgs |
|-------------------|--------------------|------------------|
| 1920. gadā | 5 | — |
| 1921. " | — | 11 |
| 1922. " | — | 4 |
| 1923. " | 1 | — |
| 1924. " | 1 | 3 |
| 1925. " | — | — |
| 1926. " | 3 | 3 |
| 1927. " | 1 | 1 |
| 1928. " | 16 | — |
| 1929. " | — | — |
| 1930. " | — | — |
| Kopā Total | 27 | 22 |

Latvijas valsts pastāvēšanas laikā 22 bieži apdzīvotām vietām ir piešķirtas (apstiprinātas no iekšlietu ministra) miesta

pašvaldības tiesības. Tanī pat laikā 27 bieži apdzīvotām vietām ir piešķirtas (ar likumu) pilsētu pašvaldības tiesības. Visām tām bieži apdzīvotām vietām, kam pa priekšu bija piešķirtas miestu pašvaldības tiesības vēlāk piešķīra pilsētu pašvaldības tiesības. Tikai 5 bieži apdzīvotām vietām uzreiz piešķīra pilsētu pašvaldības tiesības. (Kaut gan noteikumos, uz kuŗu pamata tām piešķīra pilsētu pašvaldības tiesības, augstāk minētās bieži apdzīvotās vietas sauc par miestiem). Pilsētu un miestu pašvaldību tiesību piešķiršana pa atsevišķiem gadiem nav bijusi vienmērīga. Dažos gados pašvaldību tiesības ir piešķirtas diezgan lielum bieži apdzīvoto vietu skaitam, bet ir atkal gadi, kad tādas piešķiršanas nemaz nav bijis. Pēdējo reizi miestu pašvaldības tiesību piešķiršana notika 1927. un pilsētu 1928. gadā, no tā laika nevienai bieži apdzīvotai vietai miestu nedz pilsētu pašvaldību tiesības nav piešķirtas. Tūlīn pēc pagaidu noteikumu izdošanas, nākošā 1921. gadā, 11 miestiem piešķīra pašvaldību tiesības, 1922. gadā tās piešķīra 4 apdzīvotām vietām, 1923. gadā nevienai, 1924. gadā — 3, 1925. gadā nevienai, 1926. gadā — 3 un beidzot 1927. gadā miestu pašvaldības tiesības piešķīra vienai apdzīvotai vietai. Pirmajos gados miestu pašvaldības tiesības piešķīra lielākam apdzīvoto vietu skaitam, un jādodom ka šī piešķiršana bija pilnīgi dabīga — apdzīvotās vietas jau bija tiktālu izaugušas, ka to palikšana pagastu pašvaldībā nebija vairs racionāla. Pat vēl vairāk, attiecīgo likumu trūkuma dēļ, tā bija pat mazliet nokavējusēs. Pa atsevišķiem apriņķiem miestu pašvaldību skaits ir diezgan svārstīgs: Rīgas apriņķī 1926. gadā pastāvēja 4 miesti, tanī pat laikā Cēsu, Aizputes, Kuldīgas, Ventspils, Talsu, Tukuma, Bauskas un Ilūkstes apriņķos pēcķaŗa gados nav darbojusēs neviena miestu pašvaldība. Visumā lielākais miestu skaits (2/3 daļas) bija Vidzemē, tad Latgalē un pavisam maz Kurzemē un Zemgalē.

Japiezīmē, ka miestu un arī pilsētu pašvaldību tiesību piešķiršana vienai un tai pašai pilsētai varēja notikt arī divas reizes: miesta vai pilsētas tiesības Latvijas valdība (valsts vara) varēja piešķīt tādām pilsētām vai miestiem, kam tās bija piešķirusi jau bij. Krievijas valdība (valsts vara). Tāda otrreizēja pilsētas pašvaldības tiesību piešķiršana varēja notikt arī bij. Krievijas valdības laikā. Latvijas valsts pastāvēšanas laikā kautkas tml. varēja notikt tikai pirmajos valsts pastāvēšanas gados¹⁾.

№ 7. Pilsētu un miestu skaits 1920.—1930. pēc iedzīvotāju daudzuma.

№ 7. Nombre des villes et des bourgs de 1920 à 1930 — par nombre de la population.

| №№ pēc kārtas | Grupās Groupes | Gadi Années | | | | | | | | | | |
|---------------|--|----------------|------|------|------|------|------|------|------|------|------|------|
| | | 1920 | 1921 | 1922 | 1923 | 1924 | 1925 | 1926 | 1927 | 1928 | 1929 | 1930 |
| 1 | 2 | 3 | 4 | 5 | 6 | 7 | 8 | 9 | 10 | 11 | 12 | 13 |
| 1 | Rīga | 1 | 1 | 1 | 1 | 1 | 1 | 1 | 1 | 1 | 1 | 1 |
| 2 | 15—100.000 | 4 | 4 | 4 | 4 | 4 | 4 | 4 | 4 | 4 | 4 | 4 |
| 3 | 5—15.000 | 10 | 10 | 10 | 10 | 10 | 10 | 10 | 10 | 10 | 10 | 10 |
| 4 | 2—5.000 | 12 | 17 | 18 | 18 | 18 | 18 | 18 | 18 | 18 | 18 | 18 |
| 5 | līdz 2.000 au-dessous de . . . 2000 | 8 | 14 | 17 | 17 | 20 | 20 | 23 | 24 | 24 | 24 | 24 |
| | Kopā Total | 35 | 46 | 50 | 50 | 53 | 53 | 56 | 57 | 57 | 57 | 57 |

№ 8. Pilsētu un miestu skaits 1920.—1930. pa apgabaliem.

№ 8. Nombre des villes et des bourgs de 1920 à 1930 par provinces.

| №№ pēc kārtas | Apgabali Provinces | Gadi Années | | | | | | | | | | |
|---------------|-----------------------|----------------|------|------|------|------|------|------|------|------|------|------|
| | | 1920 | 1921 | 1922 | 1923 | 1924 | 1925 | 1926 | 1927 | 1928 | 1929 | 1930 |
| 1 | 2 | 3 | 4 | 5 | 6 | 7 | 8 | 9 | 10 | 11 | 12 | 13 |
| 1 | Rīga | 1 | 1 | 1 | 1 | 1 | 1 | 1 | 1 | 1 | 1 | 1 |
| 2 | Vidzeme | 9 | 16 | 18 | 18 | 20 | 20 | 21 | 21 | 21 | 21 | 21 |
| 3 | Kurzeme | 12 | 12 | 13 | 13 | 13 | 13 | 13 | 13 | 13 | 13 | 13 |
| 4 | Zemgale | 9 | 11 | 11 | 11 | 11 | 11 | 11 | 11 | 11 | 11 | 11 |
| 5 | Latgale | 4 | 6 | 7 | 7 | 8 | 8 | 10 | 11 | 11 | 11 | 11 |
| | Kopā Total | 35 | 46 | 50 | 50 | 53 | 53 | 56 | 57 | 57 | 57 | 57 |

¹⁾ Pilsētu dibināšanas un pilsētu tiesību piešķiršanas laiks bieži ir strīdīgi. Iespējams, ka atsevišķos gadījumos nav nekādas tiesiskas pārejas, bet apdzīvotā vieta faktiski pārvēršas par pašvaldību. Tomēr pilsētas, vai pareizāki apdzīvotās vietas, attīstībā ir tādi momenti, kurus vēlāk uzskata par pilsētas tiesību piešķiršanas momentu. Tie var būt dažādi un atsevišķu pētnieku domas šinī lietā var dalīties. Tāpēc arī šinī izdevumā pieturējos pie pašu pilsētu valžu ziņojumiem, saskaņojot tos ar autoritīviem agrākiem pētījumiem un Latvijas universitātes vēstures nodaļas atzinumiem. Tā kā pilsētu dibināšanas un tiesību piešķiršanas jautājumam šinī izdevumā ir blakus nozīme, cik tālu tas neattiecas uz Latvijas valsts pastāvēšanas laikā dibinātām pilsētām, tad iespējams ka vienā otrā gadījumā pilsētu pašvaldību tiesību piešķiršanas jautājums nav pienācīgi plaši apgaismots. Tālāk pievestie dati attiecas uz pilsētu tiesību piešķiršanu atsevišķām pilsētām. Par Rīgu izsmēloši dati atrodami M. Skujenieka grāmatā Latvija, zeme un iedzīvotāji, kā arī tur uzrādītos avotos; Liepājai piešķirtas 1625. gadā ar hercoga Fridriha privilēģijas grāmatu no 1625. gada 18. marta; Daugavpili piešķirtas 1582. gadā ar Polijas karaļa Stefana Batorija aktu; Jelgavai — piešķirtas apmēram 1593. gadā ar pilsētas pārvaldes noteikumiem (Polizeiordnung), izdotiem no Kurzemes un Zemgales hercoga Fridriha, (kā pilsētu to jau min 1577.); Ventspīlij — piešķirtas 1378. gadā, 1440. g. tā pieder jau pie Hanzas; Rēzeknei — piešķirtas 1773. g. un kopš 1802. g. tā ir aprīnā pilsēta; pilnas tiesības ta dabūjusi 1909. g. 23. L; Valmieru, kā pilsētu pirmo reizi min 1323. g.; Cēsīm — pēc vēsturnieku Arndta, Richtera, G. Siversa u. c. datiem pilsētu tiesības piešķirtas 1224. gadā; Tukumam — piešķirta 1798. gadā; Kuldīgai — piešķirta 1277. (pēc citām ziņām 1355.) gadā; Jēkabpīlij — piešķirta hercogs Jēkabs 1670. gadā; Slokai — piešķirtas 1878. gadā. Arlikumu publicētu Полное собрание Законовъ Россійской Имперіи собр. второе 1878. г. 58928. р. отъ окт., pēc citām ziņām pilsētas pašvaldības tiesības tai piešķirtas 1785. gada 4. (15.) februārī; Bauskai — piešķirtas 1511.; Aizputei — piešķirta Kurzemes biskaps Otto — 1378.; Valkai — piešķirta ar Stefana Batorija pavēli 1584. gadā, pēc kara Valku sadalīja starp Latviju un Igauniju un 1920. gada 22. novembrī ar „noteikumiem par pilsētas tiesību piešķiršanu Valkas priekšpilsētām“ tai tiesības piešķirta no jauna. (Likumu un ministru kabineta noteikumu krājumā 1920. № 252); Limbažiem — piešķirta Rīgas arkbīskaps Jānis IV. (Siktns) 1385. gadā, H. Bruiningk u. N. Busch „Livländische Güterurkunden (aus den Jahren 1207—1500) Riga 1918. 130 I, 117. (pēc citiem avotiem, kā pilsētu to jau min 1362. un 1369. gadā, kā Hanzas locekli); Jaun-jeļgavu nodibināja hercogs Fridrihs īsi pirms 1600. gada; Grobiņai — piešķirta hercogs Fridrihs 1695. gadā

№ 9. Pilsētu un miestu skaits 1920.—1930. pa apriņķiem.
№ 9. Nombre des villes et des bourgs de 1920 à 1930 par districts.

| №№ pēc kārtas | Apriņķi Districts | Gadi Années | 1920 | 1921 | 1922 | 1923 | 1924 | 1925 | 1926 | 1927 | 1928 | 1929 | 1930 |
|------------------|------------------------|----------------|---------------------------|------|------|------|------|------|----------------------------------|------|------|------|------|
| | | | Pilsētu un miestu skaits. | | | | | | Nombre des villes et des bourgs. | | | | |
| 1 | 2 | | 3 | 4 | 5 | 6 | 7 | 8 | 9 | 10 | 11 | 12 | 13 |
| 1 | Rīgas | | 3 | 4 | 5 | 5 | 6 | 6 | 7 | 7 | 7 | 7 | 7 |
| 2 | Cēsu | | 1 | 1 | 1 | 1 | 1 | 1 | 1 | 1 | 1 | 1 | 1 |
| 3 | Valmieras | | 3 | 5 | 5 | 5 | 6 | 6 | 6 | 6 | 6 | 6 | 6 |
| 4 | Valkas | | 3 | 5 | 6 | 6 | 6 | 6 | 6 | 6 | 6 | 6 | 6 |
| 5 | Madonas | | — | 2 | 2 | 2 | 2 | 2 | 2 | 2 | 2 | 2 | 2 |
| 6 | Liepājas | | 3 | 3 | 4 | 4 | 4 | 4 | 4 | 4 | 4 | 4 | 4 |
| 7 | Aizputes | | 1 | 1 | 1 | 1 | 1 | 1 | 1 | 1 | 1 | 1 | 1 |
| 8 | Kuldīgas | | 2 | 2 | 2 | 2 | 2 | 2 | 2 | 2 | 2 | 2 | 2 |
| 9 | Ventspils | | 2 | 2 | 2 | 2 | 2 | 2 | 2 | 2 | 2 | 2 | 2 |
| 10 | Talsu | | 4 | 4 | 4 | 4 | 4 | 4 | 4 | 4 | 4 | 4 | 4 |
| 11 | Tukuma | | 1 | 1 | 1 | 1 | 1 | 1 | 1 | 1 | 1 | 1 | 1 |
| 12 | Jelgavas | | 2 | 3 | 3 | 3 | 3 | 3 | 3 | 3 | 3 | 3 | 3 |
| 13 | Bauskas | | 1 | 1 | 1 | 1 | 1 | 1 | 1 | 1 | 1 | 1 | 1 |
| 14 | Jēkabpils | | 2 | 3 | 3 | 3 | 3 | 3 | 3 | 3 | 3 | 3 | 3 |
| 15 | Ilūkstes | | 3 | 3 | 3 | 3 | 3 | 3 | 3 | 3 | 3 | 3 | 3 |
| 16 | Daugavpils | | 2 | 4 | 4 | 4 | 4 | 4 | 5 | 5 | 5 | 5 | 5 |
| 17 | Rēzeknes | | 1 | 1 | 2 | 2 | 2 | 2 | 3 | 3 | 3 | 3 | 3 |
| 18 | Ludzas | | 1 | 1 | 1 | 1 | 2 | 2 | 2 | 2 | 2 | 2 | 2 |
| 19 | Jaunlatgales | | — | — | — | — | — | — | 1 | 1 | 1 | 1 | 1 |
| | Kopā Total | | 35 | 46 | 50 | 50 | 53 | 53 | 56 | 57 | 57 | 57 | 57 |

№ 10. Miestu skaits 1920.—1930. pa apriņķiem.
№ 10. Nombre des bourgs de 1920 à 1930 par districts.

| №№ pēc kārtas | Apriņķi Districts | Gadi Années | 1920 | 1921 | 1922 | 1923 | 1924 | 1925 | 1926 | 1927 | 1928 | 1929 | 1930 |
|------------------|------------------------|----------------|---|------|------|------|------|------|------|------|------|------|------|
| | | | M i e s t u s k a i t s. — Nombre des bourgs. | | | | | | | | | | |
| 1 | 2 | | 3 | 4 | 5 | 6 | 7 | 8 | 9 | 10 | 11 | 12 | 13 |
| 1 | Rīgas | | — | 1 | 2 | 2 | 3 | 3 | 4 | 3 | — | — | — |
| 2 | Cēsu | | — | — | — | — | — | — | — | — | — | — | — |
| 3 | Valmieras | | — | 2 | 2 | 2 | 3 | 3 | 2 | 2 | — | — | — |
| 4 | Valkas | | — | 2 | 3 | 3 | 3 | 3 | 3 | 3 | — | — | — |
| 5 | Madonas | | — | 2 | 2 | 2 | 2 | 2 | 1 | 1 | — | — | — |
| 6 | Liepājas | | — | — | 1 | 1 | 1 | 1 | 1 | 1 | — | — | — |
| 7 | Aizputes | | — | — | — | — | — | — | — | — | — | — | — |
| 8 | Kuldīgas | | — | — | — | — | — | — | — | — | — | — | — |
| 9 | Ventspils | | — | — | — | — | — | — | — | — | — | — | — |
| 10 | Talsu | | — | — | — | — | — | — | — | — | — | — | — |
| 11 | Tukuma | | — | — | — | — | — | — | — | — | — | — | — |
| 12 | Jelgavas | | — | 1 | 1 | 1 | — | — | — | — | — | — | — |
| 13 | Bauskas | | — | — | — | — | — | — | — | — | — | — | — |
| 14 | Jēkabpils | | — | 1 | 1 | 1 | 1 | 1 | 1 | 1 | — | — | — |
| 15 | Ilūkstes | | — | — | — | — | — | — | — | — | — | — | — |
| 16 | Daugavpils | | — | 2 | 2 | 1 | 1 | 1 | 1 | 1 | — | — | — |
| 17 | Rēzeknes | | — | — | 1 | 1 | 1 | 1 | 1 | 2 | — | — | — |
| 18 | Ludzas | | — | — | — | — | 1 | 1 | 1 | 1 | — | — | — |
| 19 | Jaunlatgales | | — | — | — | — | — | — | 1 | 1 | — | — | — |
| | Kopā Total | | — | 11 | 15 | 14 | 16 | 16 | 16 | 16 | — | — | — |

14. februārī (kā pilsētu to pirmo reizi min 1639. gadā, bet pēc citiem avotiem pilsētas tiesības tai piešķirtas 1796. gadā); Piltene — jaunāka par Rīgu par 11 gadiem (?); pēc citām ziņām tai pilsētas tiesības piešķirtas tikai XIV. g. s.; Ludzai — tiešu ziņu nav, „bet ir sekoši dokumenti 1784. gada 11. oktobrī apstiprināja pilsētas plānu, 1777. gadā skaitīja kā Polockas gub. apriņķa pilsētu, 1796. gadā kā apriņķa pilsētu Baltkrievu gub. un 1802. gadā, kā Vitebskas gub. apriņķa pilsētu“. Grīvai, Saldum, Talsiem, Dobelei, Sabīlei, Subatai, Kandavai, Ilūkstei, Valdemārpilij (Sasmakai) un Durbei pilsētas tiesības piešķīra ar 1917. gada 15. aprīļa likumu. (Bij. Krievijas pagaidu valdība). Pārējām pilsētām pilsētu tiesības piešķīra Latvijas valsts pastāvēšanas laikā.

Pēc tautas skaitīšanas datiem pilsētu iedzīvotāju skaits, sākot ar 1920. gadu pieaudzis sekošā kārtā: 1920. gadā bija 380.256 iedzīvotāji, 1925. — 608.878 un 1930. gadā 693.902 iedzīvotāji. Desmit gadu laikā mūsu pilsētu iedzīvotāju skaits gandrīz dubultojies. Šis straujais pilsētu iedzīvotāju skaita pieaugums daļai ir dabīgs un tikai viena daļa krīt uz mehānisku pieaugumu. 1920. gadā skaitījās 35 pilsētas ar 380.256 iedzīvotājiem, tagad bez dabiskā pieauguma minētās 30 pilsētās nākuši vēl klāt 22

№ 11. Pilsētu iedzīvotāju skaits 1920.—1930. pa apgabaliem.

№ 11. Nombre des citadins de 1920 à 1930 par districts.

| № № pēc kārtas | Apgabali Provinces | Gadi Années | 1920 | 1925 | 1930 |
|----------------|-----------------------|----------------|---|----------------|----------------|
| | | | Iedzīvotāju skaits Nombre des citadins | | |
| 1 | 2 | | 3 | 4 | 5 |
| 1 | Vidzeme | | 218.397 | 381.965 | 443.988 |
| 2 | Kurzeme | | 78.497 | 101.832 | 101.824 |
| 3 | Zemgale | | 37.404 | 58.251 | 67.943 |
| 4 | Latgale | | 45.958 | 66.830 | 80.147 |
| | | Kopā Total | 380.256 | 608.878 | 693.902 |

№ 12. Pilsētu iedzīvotāju skaits 1920.—1930. pa apriņķiem.

№ 12. Nombre des citadins de 1920 à 1930 par districts.

| № № pēc kārtas | Apriņķi Districts | Gadi Années | 1920 | 1925 | 1930 |
|----------------|------------------------|----------------|---|----------------|----------------|
| | | | Iedzīvotāju skaits Nombre des citadins | | |
| 1 | 2 | | 3 | 4 | 5 |
| 1 | Rīgas | | 191.614 | 347.765 | 397.524 |
| 2 | Cēsu | | 6.452 | 8.047 | 7.692 |
| 3 | Valmieras | | 12.981 | 16.056 | 19.089 |
| 4 | Valkas | | 7.350 | 10.097 | 13.927 |
| 5 | Madonas | | — | — | 5.756 |
| 6 | Liepājas | | 53.430 | 62.590 | 60.214 |
| 7 | Aizputes | | 2.680 | 3.346 | 3.435 |
| 8 | Kuldīgas | | 7.348 | 10.605 | 11.270 |
| 9 | Ventspils | | 9.117 | 17.303 | 18.041 |
| 10 | Talsu | | 5.922 | 7.988 | 8.864 |
| 11 | Tukuma | | 4.433 | 7.167 | 7.658 |
| 12 | Jelgavas | | 20.573 | 32.527 | 38.100 |
| 13 | Bauskas | | 2.902 | 5.093 | 4.841 |
| 14 | Jekabpils | | 5.161 | 8.106 | 9.164 |
| 15 | Ilūkstes | | 4.335 | 5.358 | 8.180 |
| 16 | Daugavpils | | 30.917 | 48.651 | 55.688 |
| 17 | Rēzeknes | | 9.997 | 12.620 | 15.674 |
| 18 | Ludzas | | 5.044 | 5.559 | 7.202 |
| 19 | Jaunlatgales | | — | — | 1.583 |
| | | Kopā Total | 380.256 | 608.878 | 693.902 |

pilsētu iedzīvotāji, kam minētā laikā ir piešķirtas pilsētu tiesības. Ja iedzīvotāju skaita pieaugumu aprēķina par 35 pilsētām, kas pastāvēja 1920. gadā, tad desmit gadu laikā pieaugums ir mazāks, kā par visām 57 pilsētām un tas sastāda tikai 86% (iedzīvotāju skaits pilsētās, kas pastāvēja 1920. gadā pēc 10 gadiem tanis bija pieaudzis uz 654.100).

Pa atsevišķiem apgabaliem lielākais pilsētu iedzīvotāju skaits ir Vidzemē (kopā ar Rīgu): 1920. gadā šeit skaitījās — 218.397 pilsētu iedzīvotāji, 1925. — 381.965 un 1930. — 443.988, kas sastādīja 1920. gadā — 57,4%, 1925. — 62,7%, 1930. — 64,0%. Kurzemes pilsētu iedzīvotāju skaits stāv otrā vietā un tas ir stipri mazāks, kā Vidzemē. Kurzemes pilsētās 1920. gadā bija — 78.497 iedzīvotāji, 1925. — 101.832 un 1930. — 101.824, vai procentēs no visu pilsētu iedzīvotāju kopskaita 1920. gadā tie sastādīja — 20,7%, 1925. — 16,7% un 1930. — 14,7%. Kurzemes pilsētu iedzīvotāju nozīmē visus gadus ir samazinājies un 1930. pret 1925. gadu ir samazinājies pat iedzīvotāju skaits (galvenā kārtā Liepājā).

Lielākais iedzīvotāju skaits pēc Kurzemes ir Latgales pilsētās: 1920. gadā šeit skaitījās 45.958 pilsētu iedzīvotāju, 1925 — 66.830 un 1930. — 80.147 vai tie no kopējā pilsētu iedzīvotāju skaita 1920. gadā sastādīja — 12,1%, 1925 — 11,0% un 1930. — 11,5%. Zemgales pilsētās 1920. gadā bija 37.404, 1925. — 58.251 un 1930. gadā — 67.943 iedzīvotāji vai procentēs no pilsētu iedzīvotāju kopskaita tie sastādīja 1920. — 9,8%, 1925 — 9,6% un 1930 — 9,8%. Šis iedzīvotāju skaits bija tanis apdzīvotās vietās, kurām bija piešķirtas pilsētu tiesības. Šajos skaitļos neietilpst miestu iedzīvotāju skaits (skat. tālāk), kuriem arī bija savas pašvaldības un kuriem 1928. gadā piešķīra pilsētu tiesības. Pa atsevišķiem apriņķiem lielākais iedzīvotāju skaits ir tanis, kur atrodās lielākās pilsētas.

Pilsētu administratīvo robežu noteikšanas darbs sastādās no attiecīga likuma pieņemšanas Saeimā, tā izsludinašanas un pilsētas robežas nospraunas dabā un plāna pagatavošanas. Par visām pilsētu pašvaldību administratīvām robežām vēl likumi nav publicēti un robežas nav noteiktas. 1).

¹⁾ Rīgas pilsētas pašvaldības noteiktas: 1812. gada 11. I., 1899. gada 25. VI., 1904. 25. VI., 1924. gada 20. II. un 1927. gada 11. VI.; Liepājas pilsētas robežas nav noteiktas. Teritorijas platība kopā ar kaļa ostu ir ap 42 kv. klm., „kaļa osta aptver ap 28 kv. klm.“, kādēļ faktiskās pilsētas administratīvās robežas, bez kaļa ostas, aptver ap 14 kv. klm. Daugavpils pilsētas administratīvās robežas noteiktas 1927. g. № 110 — (Likumu un ministru kabineta noteikumu krājumā); Jelgavas pilsētas administratīvās robežas noteiktas 1921. gadā Likumu un ministru kabineta noteikumu krājumā № 172. (Noteikumi par Jelgavas pilsdārza teritorijas ieslēgšanu Jelgavas pilsētas robežās), 1927. gadā № 108 (uzrādītais skaitlis apzīmē zem kāda nummura likums ievietots Likumu un ministru kabineta noteikumu krājumā; arī uz priekšu skaitlīm būs tā pati nozīme) un 1928. № 64; Ventspils robežas noteiktas 1921. № 11; Rēzeknes robežas noteiktas 1923. № 143; Valmieras robežas noteiktas 1921. № 252; 1926. № 169; 1928. № 65; Rīgas - Jūrmalas pilsētas robežas ar īpašu likumu nav noteiktas, pie pilsētas tiesību piešķiršanas ir minēts no kādiem miestiem sastādās Rīgas-Jūrmalas pilsēta. (Papildinājums, № 40); Cēsu robežas noteiktas 1925. № 49; Tukuma robežas noteiktas 1921. № 127 un 1926. № 165; Kuldīgas robežas vēl ar likumu nav noteiktas un pilsētas valde ziņo, „ka nav zināms“; Jēkabpils robežas paplašinātas 1923. gada 20. aprīlī, kas izsludināts „Valdības Vēstnesī“ № 79; Slokas robežas pēc pilsētas valdes ziņām pirmo reizi noteiktas (vai pilsētas, miesta jeb apdzīvotas vietas nav zināms, bet tikai Slokas) 1783. gadā publicētu Полное собрание Законов. 1797 г. 17846, 1925. № 56. Pēc 1929. gada 15. jūnijā reģistrētā Slokas pilsētas plāna un 1929. gada 3. jūlijā Rīgas-Valmieras zemes grāmatu nodaļā korborēta ar № 674 Slokas pilsētas īpašumi satur sekošas platības: 735,20 ha, kurā platībā atrodās 37,78 kā puse no Lielupes upes ūdeņiem. Pilsētas administratīvo robežu plāns pašreiz tiek izstrādāts un sastādīts, kāpēc platība pilsētai nav vēl aprēķināta, jo starp Sloku un Jaunkēmeriem robeža dabā vēl nav noteikta; Grivas robežas noteiktas 1926. № 167, bet platība „nav vēl galīgi uzmērīta“; Bauskas administratīvās robežas Latvijas pastāvēšanas laikā nav grozītas; pilsētas administratīvo robežu platība ir 451,54 ha, no šī skaitļa varētu izslēgt 12,68 ha, tā saucamās, Ķirbaku salas platību, kuļa no formēlas puses vēl nav pievienota Bauskas pilsētas administratīvām robežām, bet tikai piešķirta uz īpašuma tiesībām (ši sala skaitās Bauskas pagasta administratīvās robežās; Rūjienas robežas noteiktas 1928. № 145; Saldus administratīvās robežas noteiktas 1928. № 146, tomēr noteicot robežas daļa no uzmērītiem apbūves gabaliem ir palikusi pagasta robežās; Krāslavas administratīvās robežas noteiktas 1926. № 166; Talsu administratīvās robežas noteiktas 1927. № 14; Alūksnes administratīvās robežas noteiktas 1924. № 90; Smiltēnes administratīvās robežas, pēc pilsētas valdes ziņojuma, noteiktas ar iekšlietu m-ja rīkojumu; Gulbenes administratīvās robežas ir noteiktas 1921. gada 22. II. „Valdības Vēstnesī“ № 41 un 1923. gada 4. V. „Valdības Vēstnesī“ № 93; Aizputes administratīvās robežas noteiktas 1925. № 38; Valkas administratīvās robežas noteiktas 1921. № 171; Livānu pilsētas pašvaldības administratīvās robežas pastāv tās pašas, kas bija Livānu miestam, noteiktas 1921. gadā „Valdības Vēstnesī“ № 161 un 1924. gadā „Valdības Vēstnesī“ № 61; Krustpils robežas noteiktas 1924. gadā „Valdības Vēstnesī“ № 52 un 1929. Likumu un ministru kabineta noteikumu krājumā № 96; Limbažu administratīvās robežas noteiktas 1925. № 50; Auces pilsētas pašvaldībā palikušas tās pašas administratīvās robežas, kas bija Vecauceces miestam; pēdējam tās noteiktas 1921. gadā ar iekšlietu ministrijas rīkojumu; Plaviņu administratīvās robežas ir paplašinātas 1927. № 71; par Jaunjelgavas administratīvām robežām „ziņo nav, jo visi vecie pilsētas plāni iznīcināti, bet jauni plāni nav vēl izgatavoti“; Madonas administratīvās robežas noteiktas 1921. gada 2. maijā „Valdības Vēstnesī“ № 102 un 1926. „Valdības Vēstnesī“ № 134; Dobeles administratīvās robežas noteiktas 1927. № 109; Strenču administratīvās robežas noteiktas ar iekšlietu ministra lēmumu 1921. gadā „Valdības Vēstnesī“ № 128; Sabīles administratīvās robežas noteiktas 1926. № 168; Kārsavas administratīvās robežas noteiktas 1924. gadā „Valdības Vēstnesī“ № 49; Preiļu administratīvās robežas noteiktas 1926. gadā „Valdības Vēstnesī“ № 21; Subatas administratīvās robežas, pēc valdes ziņojuma, līdz šim laikam nav noteiktas; Kandavas administratīvās robežas noteiktas 1927. № 111; Varakļānu pilsētas administratīvās robežas nav noteiktas, bet tās noteiktas un apstiprinātas kā miestam ar iekšlietu ministra lēmumu no 1922. gada

Bet to pilsētu pārvaldes, kuŗām administratīvās robežas ar likumu ir noteiktas, visas vēl nav paspējušas izdarīt robežu nosprausšanu dabā. Līdz ar to nav sastādīti pilsētu plāni. Tāpēc uzdotās ziņas par pilsētas teritorijas platību nav pilnīgi pareizas, bet dažos gadījumos, un tādu ir diezgan daudz, skaitļi ir tikai aprēķināti (ar planometru pēc iepriekšēja plāna vai citādā ceļā). Tas attiecīgā gadījumā ir atzīmēts. Pilsētas teritorijas platībā nav ieskaitīti pilsētu pašvaldību ipašumi ārpus administratīvām robežām, bet dažas pilsētas kuŗām tagad vēl administratīvās robežas ar likumu nav noteiktas, šādus ipašumus skaita pilsētas teritorijā.

Pilsētu teritorijas platība 1930. gadā līdzinājās — 734,2 klm.² No kopējās Latvijas teritorijas pilsētu teritorijas platība sastāda tikai 1,1% (no 65.791 klm.²). Pilsētu ipašumi ārpus pilsētu administratīvām robežām ir mazliet lielāki par pilsētu teritoriju, kā tādu, bet tie jau skaitāmi pie lauku pašvaldību teritorijas, kur viņi atrodās. Pa atsevišķām pilsētu grupām pilsētu teritorijas platība sadalās diezgan nevienlīdzīgi: Rīgas teritorijas platība 210,73 klm.² apmērā sastāda — 28,7% no kopējās pilsētu teritorijas platības, II. grupas (Liepāja, Daugavpils, Jelgava un Ventspils) — 151,45 klm.² apmērā — 20,6%, III. grupas 140,99 klm.² — 19,2%, IV. — 4,89 klm.² sastāda — 12,9% un V. — 36,19 klm.² sastāda — 18,6%. Lielākā daļa no pilsētas

teritorijas iznāk uz 5 lielākām pilsētām. Caurmērā uz vienu pilsētu iznāk 12,88 klm.² liela teritorija, uz II. grupas pilsētu — 37,86, uz III. grupas — 14,10, IV. — 5,27 klm.² un V. — 5,67 klm.². Uz vienu ha lielākais iedzīvotāju skaits ir I. grupā — 17,9 iedzīvotāji, nakoša vieta II. grupas pilsētas ar 10 iedzīvotājiem, tad IV. grupas pilsētas ar 6,5, III. ar 5,2 un beidzot V. grupas ar 2,3 iedzīvotājiem uz vienu ha. Pa visām pilsētām caurmērā uz vienu ha iznāk 9,5 iedzīvotāji, tā kā visumā mūsu pilsētas nav sevišķi bieži apdzīvotas. Tas izskaidrojams ar mūsu mazām pilsētām, kam pa daļai lauku raksturs un kur uz vienu hektāru iznāk ļoti niecīgs iedzīvotāju skaits. Tāds iedzīvotāju biežums kā mūsu mazajās pilsētās, tāds ir jau pat dažās valstīs pa visu valsti pilsētas un laukus kopā skatot. Pa atsevišķiem apgabaliem visbiežāki ir apdzīvotas Latgales pilsētas, kur uz vienu ha iznāk 8,9 iedzīvotājs. Visretāka apdzīvotība ir Vidzemes pilsētas (bez Rīgas), kur uz vienu ha iznāk tikai 3,4 iedzīvotāji. Turpretim caurmēra platība pa apgabaliem ir diezgan vienlīdzīga, tā svārstās ap 9 klm.², izņemot Latgali, kur tā ir mazāka — 8 klm.² un Rīga 210,7 klm.². Pa atsevišķām pilsētu grupām vienas pilsētas caurmēra platība ir svārstīga — lielākās pilsētas tā ir lielāka un otrādi. Lielāka platība ir Rīgai, Daugavpilij, Liepājai, Rīgas-Jūrmalai, Jelgavai u.t.t. No mazajām pilsētām lielākās platības ir Ķemeriem, Ainažiem, Salacgrīvai, Piltenei u.t.t.

„Valdības Vēstnesī” № 38; Balvu pilsētas pašvaldības administratīvās robežas nav noteiktas, bet tās noteiktas kā miestam 1926. gadā „Valdības Vēstnesī” № 73; Siguldas pilsētas pašvaldības administratīvās robežas nav noteiktas, bet kā miestam tās noteiktas 1926. gadā „Valdības Vēstnesī” № 35; Mazsalacas pilsētas pašvaldības administratīvās robežas nav noteiktas, bet kā miestam tās noteiktas 1921. gadā „Valdības Vēstnesī” № 42; Viļānu pilsētas pašvaldības robežas nav noteiktas, bet kā miestam tās noteiktas 1927. gadā ar iekšlietu ministrijas rīkojumu „Valdības Vēstnesī” № 275; Priekules pilsētas pašvaldības administratīvās robežas nav noteiktas, bet kā miestam tās noteiktas 1922. gadā „Valdības Vēstnesī” № 75 un grozītas ar iekšlietu ministra lēmumu 1925. „Valdības Vēstnesī” 1926. — № 13; Ogres pilsētas pašvaldības administratīvās robežas noteiktas, kā miestam, bet grozītas kā miestam un pilsētai — 1921. gadā „Valdības Vēstnesī” № 240, 246, „Valdības Vēstnesī” 1927. gada № 54. un Likumu un ministru kabineta noteikumu krājumā 1929. № 158; Viesītes pilsētas pašvaldības administratīvās robežas noteiktas, kad apdzīvotai vietai vēl bija miesta tiesības, 1921. gadā „Valdības Vēstnesī” № 82; Ilūkstes pilsēta uzbūvēta uz Pilskaines (Slosbergas) muižas zemes, kas ieskaitīta valsts zemes fondā; Valdemārpils (Sasmakas) administratīvās robežas noteiktas 1925. № 68; Grobiņas administratīvās robežas noteiktas 1929. gadā „Valdības Vēstnesī” № 244; Apes pilsētas pašvaldības administratīvās robežas noteiktas, kā miestam 1921. gadā „Valdības Vēstnesī” № 149; Ķemeru pilsētas pašvaldības administratīvās robežas noteiktas, kā miestam 1924. gada „Valdības Vēstnesī” № 255; Ainažu pilsētas pašvaldības administratīvās robežas noteiktas, kā miestam, 1921. gada „Valdības Vēstnesī” № 41; Salacgrīvas pilsētas pašvaldības administratīvās robežas nav noteiktas, bet tās noteiktas kā miestu pašvaldībai 1924. „Valdības Vēstnesī” № 248; kad noteiktas Piltene pilsētas pašvaldības robežas, pēc pilsētas valdes ziņojuma, „nav zināms”; Durbes pilsētas pašvaldības administratīvās robežas paplašinātas 1924. № 102; Lejasciema administratīvās robežas noteiktas 1929. № 97.

Šeit atzīmēta pilsētu pašvaldību robežu noteikšana, kas notikusi Latvijas valsts pastāvēšanas laikā. Atsevišķos gadījumos tā uzrādīta arī par pirms kara laiku. Robežu grozījumu gadījumos atzīmēti tikai tie likumi, kas pašlaik ir spēkā. Atvietotie likumi nav uzrādīti (kaut gan atsevišķos gadījumos dažādu iemeslu dēļ tie ir atzīmēti). Ja pilsētu pašvaldības administratīvās robežas nav noteiktas, bet tās palikušas tādas pat, kā miestam, tad uzrādīts likums vai cits akts ar kuŗu noteiktas miestu pašvaldības robežas. Dažādu iemeslu dēļ atsevišķos gadījumos ir uzrādīti akti kas nosaka miestu un pilsētu pašvaldību robežas, piemēram, pie pilsētu pašvaldību robežu grozījumiem, kad pamattekstā tās noteiktas, kā miestam u. t. t.

Sekošās pilsētas par savu administratīvo robežu noteikšanu nevar uzrādīt apmierinošus aktus: Liepāja, Kuldīga, Bauska, Jaunjelgava, Subata, Ilūkste un Piltene. Arī starp pārējām pilsētām ir tādas, kuŗu robežas vēl nav pilnīgi noteiktas, tomēr šis darbs sekmīgi turpinās un iekšlietu ministrija sagatavo projektus, kuŗus Saeima skata cauri un dod tiem likuma spēku.

Pilsētu teritorijas platība 1930. — *Superficie territoriale des villes en 1930.*

| № pēc kārtas | Pilsētu grupa Groupes des villes | Teritorijas platība km ² | Procentes | Caurmērā uz vienu pilsētu km ² | Iedzīvotāju skaits uz vienu ha |
|--------------|---------------------------------------|-------------------------------------|-------------|---|--------------------------------|
| | | Superficie territoriale en □ km | Pourcentage | Moyenne par ville | Nombre des habitants par un ha |
| 1 | 2 | 3 | 4 | 5 | 6 |
| 1 | I. (Rīga) | 210,778 | 28,7 | 210,778 | 17,0 |
| 2 | II. (15—100.000) | 151,445 | 20,6 | 37,8625 | 10,0 |
| 3 | III. (5—15.000) | 140,9864 | 19,2 | 14,0986 | 5,2 |
| 4 | IV. (2—5.000) | 94,8911 | 12,9 | 5,2717 | 6,5 |
| 5 | V. (līdz 2.000) Au-dessous de 2000 | 136,1909 | 18,6 | 5,6746 | 2,3 |
| 6 | Kopā — Total | 734,2484 | 100,0 | 12,8815 | 9,5 |
| 7 | Vidzeme | 196,5831 | 26,8 | 9,3611 | 3,4 |
| 8 | Kurzeme | 122,7959 | 16,7 | 9,4458 | 8,8 |
| 9 | Zemgale | 114,2644 | 15,6 | 10,3877 | 5,9 |
| 10 | Latgale | 89,8759 | 12,2 | 8,1705 | 8,9 |

Augstāk jau bija uzdots iedzīvotāju skaits tanīs apdzīvotās vietās kam bija piešķirtas (likumdošanas kārtībā) pilsētu pašvaldības tiesības. Tomēr, ņemot vērā ka pamazām arī visiem miestiem piešķir pilsētu pašvaldības tiesības, tad šinī darbā visas ziņas par miestu pašvaldībām ietilpst pilsētu savilkumos. Kaut gan līdz ar to izdara formēlu pārkāpumu, tomēr faktiski tas dod pareizāku ainu par mūsu pilsētām, nekā tānī gadījumā ja savilkumus dotu bez miestiem. Vēl jo vairāk tāpēc, ka miestu saimnieciskā nozīme, pie viņu lielā skaita, ir samērā maza un sastāda niecīgu daļu no mūsu pilsētām. Tāpēc arī tālākos savilkumos par pilsētu un viņu iedzīvotāju skaitu bus pieskaitītas arī miestu pašvaldības.

Iedzīvotāju skaits pilsētās un miestos mūsu trīs skaitīšanas laikos bijis sekošs:

| | Miestos*) Bourgs | Pilsētās*) Villes | Kopā*) Total |
|------------|--|----------------------|-----------------|
| | Iedzīvotāju skaits Nombre des habitants | | |
| 1920. gadā | — | 380.256 | 380.256 |
| 1925. " | 22.669 | 608.878 | 631.547 |
| 1930. " | — | 693.902 | 693.902 |

1920. gadā miesta pašvaldības tiesības nevienai apdzīvotai vietai nebija piešķirtas 1925.—22.669 iedzīvotājiem un 1930. gadā visiem miestiem jau bija piešķirtas pilsētu tiesības un nevienas miestu pašvaldības vairs nepastāvēja. No kopējā pilsētu iedzīvotāju skaita miestos 1925. gadā tie sastādīja 3,6%. Miestu iedzīvotāju skaits pret kopskaitu, kā redzams, sastāda ļoti niecīgu daļu. Saprotams, šinis skaitļos neietilpst to bieži apdzīvoto vietu iedzīvotāju skaits, kurās ikdienišķā dzīvē sauc par miestiem. Šeit, tāpat kā tālāk iet runā tikai par tām bieži apdzīvotām vietām, kam likumīgā kārtā bija piešķirtas miestu pašvaldības tiesības (vai arī atsevišķos gadījumos tās pastāvēja fakta kārtībā).

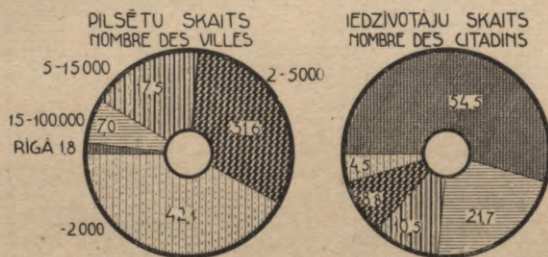
Pēc iedzīvotāju skaita mūsu pilsētas svārstās ļoti plašās robežās (1930. gada skaitīšanas laikā): pilsēta ar lielāko iedzīvotāju skaitu bija Rīga — 377.917, bet mazākā Lejasciems — 500. Iepriekšējās skaitīšanās var konstatēt pilsētas ar vēl mazāku iedzīvotāju skaitu, piemēram, 1920. gadā: Durbē bija 453 un Ilūkstē 457 iedzīvotāji. Tāpēc visas pilsētas apvienot kopā bez kaut kādas izšķirošanas nav iespējams un īpaši tas attiecināms uz šo gadījumu, kad

*) Iedzīvotāju skaits ņemts tikai par tiem miestiem un pilsētām, kam likumīgā kārtā bija atzītas pašvaldības tiesības. Pilsētām tās piešķir likumdošanas ceļā un par katru tādu gadījumu ir likumdošanas akti publicēti Likumu un ministru kabineta noteikumu krājumā (vai arī papildinājumā pie likumu un valdības rīkojumu krājuma) bet miestiem pašvaldības tiesības galīgi apstiprinājis iekšlietu ministrs.

apskata viņu finanses. Lielās pilsētās tām ir pavisam citāds saturs, nekā mazajās. Sakarā ar to visas pilsētas pēc iedzīvotāju skaita ir sadalītas piecās grupās: I) Rīga atsevišķi, II) no 15—100.000 iedzīvotāju, III) 5—15.000, IV) 2—5.000 un V) līdz 2.000 iedzīvotāju*) Pie kam pilsētu grupējums izdarīts pēc viņu iedzīvotāju skaita 1930. gadā un tas ir palicis arī iepriekšējos gados. Pareizāki būtu, ka tas jādara tani gadījumā ja pilsētu pašvaldību finanses statistiski apstrādā katru gadu, ja grupējumu izdara pēc iedzīvotāju skaita zināmā gadā. Tomēr tas tagad par iepriekšējiem gadiem pilnīgi precīzi nebija iespējams izdarīt attiecīgu datu trūkuma dēļ. Tāpēc arī lieto to pilsētu sadalījumu kāds rodās pēc 1930. gada skaitīšanas materiāliem. Šādā sadalījumā mazākais pareizi redzama zināmu pilsētu attīstības gaita.

Pirmās grupas (Rīga atsevišķi) pilsētu skaits visu laiku paliek bez pārmaiņām. Arī otrās grupas pilsētu skaits kuŗā ietilpst 1) Liepāja, 2) Daugavpils 3) Jelgava un

4) Ventspils, paliek bez pārmaiņām. Trešā grupā ietilpst sekošās pilsētas: 1) Rēzekne, 2) Valmiera, 3) Rīgas-Jūrmala, 4) Cēsis, 5) Tukums, 6) Kuldīga, 7) Jēkabpils, 8) Ludza, 9) Sloka, un 10) Grīva; arī šo pilsētu skaits visus gadus paliek bez pārmaiņām. Ceturtā grupā 1920. gadā skaitījās 12, 1925—18 un 1930. gadā arī 18 pilsētas. Šinī grupā ir nākušas jaunas pilsētas klāt. 1920—1925. gadu starplaikā šeit 6 pilsētām (vai arī miestiem) ir piešķirtas tiesības. 1930. gadā pie ceturtās grupas skaitījās sekošās pilsētas: 1) Bauska, 2) Rūjiena, 3) Saldus, 4) Krāslava, 5) Talsi, 6) Alūksne, 7) Smiltene, 8) Gulbene (līdz 1928. gadam Vecgulbene), 9) Aizpute, 10) Valka, 11) Livāni, 12) Krustpils, 13) Limbaži, 14) Auce, 15) Pļaviņas, 16) Jaunjelgava, 17) Madona un 18) Dobeļe. Ar piekto grupu ir notikušas vislielākās pārmaiņas: 1920. gadā šinī grupā skaitījās 8 pilsētas un miest, 1925—20 un 1930—24, vai laikā 1920—1925. gados ir nākušas klāt 12 vien-



Nr. 2. Pilsētu un viņu iedzīvotāju skaits procentos (pēc pilsētu lieluma).

Nr. 2. Pourcentage du nombre des villes et des citadins (par grandeur des villes).

bas un laikā 1925.—1930. četras vienības. 1930. gadā pie šīs grupas bija pieskaitītas sekošās pilsētas: 1) Strenči, 2) Sabīle, 3) Kārsava, 4) Preiļi, 5) Subata, 6) Kandava, 7) Varakļāni, 8) Balvi, 9) Sigulda, 10) Mazsalaca, 11) Viļāni, 12) Priekule, 13) Ogre, 14) Viesīte, 15) Ilūkste, 16) Valdemarpils, 17) Grobiņa, 18) Ape, 19) Ķemeri, 20) Ainaži, 21) Salacgrīva, 22) Piltene, 23) Durbe un 24) Lejasciems. Pirmajā grupā ietilpst

mazākais pilsētu skaits, nākošās grupās viņš pieaug un beidzot pie pēdējās (V) grupas skaitas lielākais pilsētu skaits. Pirmo trīs grupu pilsētu skaita nozīme pastāvīgi samazinās, V. grupas pieaug un IV. uzrāda svārstīšanos. 1930. gadā I. grupas pilsētas no kopskaita sastāda 1,8%, II— 7,0%, III— 17,5%, IV— 31,6% un V— 42,1%.

Pilsētu**) iedzīvotāju skaits pēc trim mūsu skaitīšanām ir bijis sekošs: 1920. gadā

*) Šis sadalījums atbilst tam, kādu lieto Dr. E. Bulmerinks savā rakstā „Statistika” — Latvijas pilsētu savienības rakstu krājumā I, iznācis 1930. gadā Teodora Līvintāla, Nikolaja Sudmaļa un Eduarda Patvaldnieka redakcijā. Minētā rakstā viena grupa no 15—100.000 iedzīvotāju apzīmēta gan no 20—100.000 iedzīvotāju, bet tām grupā ieskaitīta arī Ventspils, kuŗai pēc pēdējās tautas skaitīšanas ir tikai 17.253 iedzīvotāju, tā kā faktiski ir iznācis tas pats pilsētu sagrupējums, kāds paredzēts augstāk pievesta.

**) Zem vārda pilsētas šeit tāpat kā tālākās rindīnās ir jāsaprot arī tie miest, kas līdz 1928. gadam nebija vēl pilsētu pašvaldību tiesības dabuši. Vienkāršības labā vārdu miestu neatkārtu,

№ 13. Iedzīvotāju skaits atsevišķās pilsētās un miestos 1920.—1930. *)

№ 13. Nombre des habitants dans les villes et les bourgs de 1920 à 1930.


| №№ pēc kārtas | Gadi Années | 1920 | 1925 | 1930 | Iedzīvotāju skaita + — starpība Nombre des habitants + ou — | | | Iedzīvotāju skaita pieauguma intensivitāte 1920=100 resp. 1925=100 Intensité de l'accroissement de la population 1920=100 1925=100 | | | | |
|---------------|--------------------------------------|---------|---------|---------|--|---------|---|--|-----------|-----------|------|------|
| | | | | | Iedzīvotāju skaits Nombre des habitants | | | 1920—1925 | 1925—1930 | 1920—1930 | 1925 | 19.0 |
| | | | | | 1 | 2 | 3 | 4 | 5 | 6 | 7 | 8 |
| 1 | Rīga | 185.137 | 337.699 | 377.917 | + | 152.562 | + | 40.218 | + | 192.780 | 182 | 204 |
| 2 | Liepāja | 51.583 | 60.762 | 57.238 | + | 9.179 | - | 3.524 | + | 5.655 | 118 | 111 |
| 3 | Daugavpils | 29.003 | 40.640 | 43.226 | + | 11.637 | + | 2.586 | + | 14.223 | 140 | 149 |
| 4 | Jelgava | 19.640 | 28.321 | 33.048 | + | 8.681 | + | 4.727 | + | 13.408 | 144 | 168 |
| 5 | Ventspils | 8.205 | 16.384 | 17.253 | + | 8.179 | + | 869 | + | 9.048 | 200 | 210 |
| 6 | Rēzekne | 9.997 | 12.620 | 12.680 | + | 2.623 | + | 60 | + | 2.683 | 126 | 127 |
| 7 | Valmiera | 6.946 | 8.141 | 8.368 | + | 1.195 | + | 227 | + | 1.422 | 117 | 120 |
| 8 | Rīgas-Jūrmala | 4.452 | 6.514 | 8.013 | + | 2.062 | + | 1.499 | + | 3.561 | 146 | 180 |
| 9 | Cēsis | 6.452 | 8.047 | 7.692 | + | 1.595 | - | 355 | + | 1.240 | 125 | 119 |
| 10 | Tukums | 4.433 | 7.167 | 7.658 | + | 2.734 | + | 491 | + | 3.225 | 162 | 173 |
| 11 | Kuldīga | 4.924 | 6.912 | 6.921 | + | 1.988 | - | 9 | + | 1.997 | 140 | 141 |
| 12 | Jēkabpils | 3.558 | 5.656 | 5.607 | + | 2.098 | - | 49 | + | 2.049 | 159 | 158 |
| 13 | Ludza | 5.044 | 5.559 | 5.359 | + | 515 | - | 200 | + | 315 | 110 | 106 |
| 14 | Stoka | 2.025 | 3.552 | 5.285 | + | 1.527 | + | 1.733 | + | 3.260 | 175 | 261 |
| 15 | Grīva | 2.458 | 2.648 | 5.282 | + | 190 | + | 2.634 | + | 2.824 | 108 | 215 |
| 16 | Bauska | 2.902 | 5.093 | 4.841 | + | 2.191 | - | 252 | + | 1.939 | 175 | 167 |
| 17 | Rūjiena | 3.475 | 4.830 | 4.582 | + | 1.355 | - | 248 | + | 1.107 | 139 | 132 |
| 18 | Saldus | 2.424 | 3.693 | 4.349 | + | 1.269 | + | 656 | + | 1.925 | 152 | 179 |
| 19 | Krāslava | — | 4.485 | 4.283 | — | — | — | 202 | — | — | 100 | 98 |
| 20 | Talsi | 2.978 | 4.077 | 4.192 | + | 1.099 | + | 115 | + | 1.214 | 137 | 141 |
| 21 | Alūksne | 2.029 | 3.507 | 3.612 | + | 1.478 | + | 105 | + | 1.583 | 173 | 178 |
| 22 | Smiltene | 2.357 | 3.251 | 3.590 | + | 894 | + | 339 | + | 1.233 | 138 | 152 |
| 23 | Gulbene | — | 2.541 | 3.574 | — | — | + | 1.033 | — | — | 100 | 141 |
| 24 | Aizpute | 2.680 | 3.346 | 3.435 | + | 666 | + | 89 | + | 755 | 125 | 128 |
| 25 | Valka | 2.964 | 3.339 | 3.341 | + | 375 | + | 2 | + | 377 | 113 | 113 |
| 26 | Līvāni | — | 3.085 | 3.219 | — | — | + | 134 | — | — | 100 | 104 |
| 27 | Krustpils | 1.914 | 3.526 | 3.213 | + | 1.612 | + | 313 | + | 1.299 | 184 | 168 |
| 28 | Limbaži | 2.560 | 3.085 | 2.935 | + | 525 | + | 150 | + | 375 | 120 | 115 |
| 29 | Auce | — | 2.655 | 2.900 | — | — | + | 245 | — | — | 100 | 109 |
| 30 | Pļaviņas | — | 1.457 | 2.631 | — | — | + | 1.174 | — | — | 100 | 181 |
| 31 | Jaunjelgava | 1.603 | 2.450 | 2.299 | + | 847 | + | 151 | + | 696 | 153 | 143 |
| 32 | Madona | — | 1.357 | 2.182 | — | — | + | 825 | — | — | 100 | 161 |
| 33 | Dobele | 933 | 1.551 | 2.152 | + | 618 | + | 601 | + | 1.219 | 166 | 231 |
| 34 | Strenči | — | 1.775 | 1.937 | — | — | + | 162 | — | — | 100 | 109 |
| 35 | Sabīle | 930 | 1.350 | 1.914 | + | 420 | + | 564 | + | 984 | 145 | 206 |
| 36 | Kārsava | — | 1.963 | 1.843 | — | — | — | 120 | — | — | 100 | 94 |
| 37 | Preiļi | — | — | 1.747 | — | — | — | — | — | — | — | 100 |
| 38 | Subata | 1.420 | 1.713 | 1.696 | + | 293 | - | 17 | + | 276 | 121 | 119 |
| 39 | Kandava | 1.055 | 1.497 | 1.628 | + | 442 | + | 131 | + | 573 | 142 | 154 |
| 40 | Varakļāni | — | 2.005 | 1.624 | — | — | — | 381 | — | — | 100 | 81 |
| 41 | Balvi | — | — | 1.583 | — | — | — | — | — | — | — | 100 |
| 42 | Sigulda | — | — | 1.444 | — | — | — | — | — | — | — | 100 |
| 43 | Mazsalaca | — | 1.214 | 1.372 | — | — | + | 158 | — | — | 100 | 113 |
| 44 | Viļāni | — | — | 1.370 | — | — | — | — | — | — | — | 100 |
| 45 | Priekule | — | 1.049 | 1.296 | — | — | + | 247 | — | — | 100 | 124 |
| 46 | Ogre | — | 828 | 1.292 | — | — | + | 464 | — | — | 100 | 156 |
| 47 | Viesīte | — | 1.258 | 1.258 | — | — | — | — | — | — | 100 | 100 |
| 48 | Ilūkste | 457 | 997 | 1.202 | + | 540 | + | 205 | + | 745 | 218 | 263 |
| 49 | Valdemarpils | 959 | 1.064 | 1.130 | + | 105 | + | 66 | + | 171 | 111 | 118 |
| 50 | Grobiņa | 1.394 | 1.288 | 1.129 | - | 106 | - | 159 | - | 265 | 92 | 81 |
| 51 | Ape | — | 983 | 947 | — | — | — | 36 | — | — | 100 | 96 |
| 52 | Kemeri | — | 720 | 942 | — | — | + | 222 | — | — | 100 | 131 |
| 53 | Ainaži | — | 936 | 923 | — | — | — | 13 | — | — | 100 | 99 |
| 54 | Salacgrīva | — | 900 | 909 | — | — | + | 9 | — | — | 100 | 101 |
| 55 | Piltene | 912 | 919 | 788 | + | 7 | — | 131 | - | 124 | 101 | 86 |
| 56 | Durbe | 453 | 540 | 551 | + | 87 | + | 11 | + | 98 | 119 | 122 |
| 57 | Lejasciems | — | 598 | 500 | — | — | — | 98 | — | — | 100 | 84 |
| | Jaunās pilsētas Villes nouv.fond. | — | — | — | + | 29.809 | + | 6.144 | + | 39.776 | — | — |
| | Kopā — Total | 380.256 | 631.547 | 693.902 | + | 251.291 | + | 62.355 | + | 313.646 | 166 | 182 |

*) Pēc grāmatas „Trešā tautas skaitīšana Latvijā 1930. gadā”, M. Skujenieka teksts un redakcija, Valsts statistiskās pārvaldes izdevums Rīgā. 13. l. p.

tas līdzinājās — 380.256, 1925— 631.547 un 1930. gadā— 693.902 iedzīvotājiem. Ja pirmajā pilsētu grupā bija mazākais viņu skaits, bet pēdējā lielākais, tad ar iedzīvotājiem stāvoklis ir otrāds. Pirmai grupai visu laiku ir bijis lielākais iedzīvotāju skaits, bet V. grupai tas ir bijis mazākais. Rīgas (I. grupas) iedzīvotāju skaits bija sekošs: 1920. gadā — 185.137, 1925.—337.699 un 1930.— 377.917 iedzīvotāji; V. grupai 1920. gadā — 7.580, 1925.— 23.597 un 1930. gadā — 31.025 iedzīvotāji. Sākot no otrās nākošās grupas iedzīvotāju skaits pastāvīgi samazinās. Tas novērojams visos trīs skaitīšanas gados un sevišķi spilgti redzams 1930. gadā, kad I. grupas iedzīvotāju skaits līdzinājās—377.917, II.—150.765, III.—72.865, IV.— 61.330 un V.— 31.025 iedzīvotāji. Pirmās grupas iedzīvotāju skaits 1920. gadā sastādīja — 48,7% no pilsētu iedzīvotāju kopskaita, 1925— 53,5% un 1930.— 54,5%, turpretim piektās grupas pilsētu iedzīvotāju skaits 1920. gadā sastādīja — 2,0%, 1925.— 3,7% un 1930.— 4,5%. Pirmās grupas iedzīvotāju skaits 1930. gadā sastāda — 54,5% no visiem pilsētu iedzīvotājiem, otrās — 21,7%, trešās — 10,5%, ceturtais — 8,8% un piektās — 4,5%. Tā kā pilsētu iedzīvotāju skaita nozīme sākot ar II. grupu

pakāpeniski samazinās. Pirmās grupas iedzīvotāju skaita nozīme laikā 1920.—1930. gados ir pieaugusi par 5,8%, ceturtais pieaugusi par 1,2% uz 8,8%, piektās pieaugusi par 2,5% uz 4,5%, bet otrās grupas nozīme samazinājusēs par 6,8% uz 21,7% un trešās samazinājusēs par 2,7% uz 10,5%. Iedzīvotāju skaita nozīme pieaugusi Rīgā, kur nācis klāt liels skaits iedzīvotāju, un mazajās pilsētās, kur pieaudzis pašu pilsētu skaits un līdz ar to nācis klāt iedzīvotāju skaits. Otrā un trešā grupā jaunas pilsētas nav nākušas klāt, bet vecajās pilsētās iedzīvotāju skaita pieaugums ir mazs, un tas ir mazāks par caurmēra pieaugumu, tāpēc arī vidus pilsētu iedzīvotāju skaita nozīme desmit gadu laikā ir samazinājusēs.

Pirmajos piecos gados (1920.—1925.) mūsu pilsētu iedzīvotāju skaits pieaudzis par 251.291, nākošos (1925.—1930.) par 62.355 un desmit gadu laikā pilsētu iedzīvotāju skaits pieaudzis par 313.646 iedzīvotājiem. Visus gadus lielākais iedzīvotāju skaita pieaugums bija Rīgā: pirmajos piecos gados (1920.—1925.) tas pieauga par 152.562 un otrajos piecos (1925.—1930) par 40.218 vai desmit gadu laikā par 192.780 iedzīvotājiem, kas sastāda gandrīz $\frac{2}{3}$ daļas no visu pilsētu iedzīvotāju skaita pieauguma



№ 3. Pilsētu un viņu iedzīvotāju skaits procentos (pa apgabaliem).

№ 3. Pourcentage du nombre des villes et des citadins (par provinces).

minētā laikā. Rīgas pilsētas iedzīvotāju skaita pieaugums ir divkārti tik liels kā pieaugums visās pārējās mūsu pilsētās. Otrās grupas pilsētu iedzīvotāju skaits desmit gadu laikā (1920.—1930.) pieaudzis par 42.334, pie kam pirmajos piecos gados par 37.676 un otrajos — 4.658. Nākošā vieta pēc iedzīvotāju skaita pieauguma ir ceturta grupa, kur desmit gadu laikā iedzīvotāju

skaita pieaudzis par 32.511, pie kam pirmajos piecos gados par 28.509 un otrajos par 4.002. Trešās pilsētu grupas iedzīvotāju skaits desmit gadu laikā pieaudzis par 22.576, no kuriem pirmajos piecos gados par 16.527 un otrajos 6.049. Piektās pilsētu grupas iedzīvotāju skaits pieaudzis par 23.445 vai pirmajos piecos gados par 16.017 un otrajos par 7428.

№ 14. Pilsētu un miestu iedzīvotāju skaits 1920.—1930. (pēc lieluma).

№ 14. Nombre des habitants des villes et des bourgs de 1920 à 1930 (par grandeur des villes).

| Nēnā pēc kārtas | Pilsētu grupas Groupes des villes | Gadi Années | Pilsētu skaits Nombre des villes | | | Iedzīvotāju skaits *) Population | | |
|-----------------|--|----------------|-------------------------------------|------|------|-------------------------------------|---------|---------|
| | | | 1920 | 1925 | 1930 | 1920 | 1925 | 1930 |
| | | | 3 | 4 | 5 | 6 | 7 | 8 |
| 1 | I. Rīga | | 1 | 1 | 1 | 185.137 | 337.699 | 377.917 |
| 2 | II. 15.—100.000 | | 4 | 4 | 4 | 108.431 | 146.107 | 150.765 |
| 3 | III. 5.—15.000 | | 10 | 10 | 10 | 50.289 | 66.816 | 72.865 |
| 4 | IV. 2.—5 000 | | 12 | 18 | 18 | 28.819 | 57.328 | 61.330 |
| 5 | V. līdz 2.000 au-dessous de „ | | 8 | 20 | 24 | 7.580 | 23.597 | 31.025 |
| | Kopā — Total | | 35 | 53 | 57 | 380.256 | 631.547 | 693.902 |

№ 15. Pilsētu un miestu iedzīvotāju skaits 1920.—1930. (pēc lieluma proc.).

№ 15. Nombre des habitants des villes et des bourgs de 1920 à 1930 (par taux).

| Nēnā pēc kārtas | Pilsētu grupas Groupes des villes | Gadi Années | Pilsētu skaits Nombre des villes | | | Iedzīvotāju skaits Population | | |
|-----------------|--|----------------|-------------------------------------|-------|-------|----------------------------------|-------|-------|
| | | | 1920 | 1925 | 1930 | 1920 | 1925 | 1930 |
| | | | 3 | 4 | 5 | 6 | 7 | 8 |
| 1 | I. Rīga | | 2,9 | 1,9 | 1,8 | 48,7 | 53,5 | 54,5 |
| 2 | II. 15.—100.000 | | 11,4 | 7,5 | 7,0 | 28,5 | 23,1 | 21,7 |
| 3 | III. 5.—15.000 | | 28,6 | 18,9 | 17,5 | 18,2 | 10,6 | 10,5 |
| 4 | IV. 2.—5.000 | | 34,3 | 34,0 | 31,6 | 7,6 | 9,1 | 8,8 |
| 5 | V. līdz 2.000 au-dessous de „ | | 22,8 | 37,7 | 42,1 | 2,0 | 3,7 | 4,5 |
| | Kopā — Total | | 100,0 | 100,0 | 100,0 | 100,0 | 100,0 | 100,0 |

№ 16. Pilsētu un miestu iedzīvotāju skaita pieaugums 1920.—1930. (pēc lieluma).

№ 16. Accroissement de la population des villes et des bourgs de 1920 à 1930 (par grandeur des villes).

| Nēnā pēc kārtas | Pilsētu grupas Groupes des villes | Gadi Années | Iedzīvotāju skaita pieaugums Accroissement de la population | | | Iedzīvotāju skaita pieaugums 1920 = 100 Accroissement de la population 1920 = 100 | | | Caurmēra iedzīvotāju skaits vienā pilsētā Nombre moyen des habitants d'une ville | | |
|-----------------|--|----------------|--|-----------|-----------|--|------|------|---|---------|---------|
| | | | 1920—1925 | 1925—1930 | 1920—1930 | 1920 | 1925 | 1930 | 1920 | 1925 | 1930 |
| | | | 3 | 4 | 5 | 6 | 7 | 8 | 9 | 10 | 11 |
| 1 | I. Rīga | | 152.562 | 40.218 | 192.780 | 100 | 182 | 204 | 185.137 | 337.699 | 377.917 |
| 2 | II. 15.—100.000 | | 37.673 | 4.658 | 42.334 | 100 | 135 | 139 | 27.108 | 36.527 | 37.691 |
| 3 | III. 5.—15.000 | | 16.527 | 6.049 | 22.576 | 100 | 133 | 145 | 5.029 | 6.682 | 7.287 |
| 4 | IV. 2.—5.000 | | 28.509 | 4.002 | 32.511 | 100 | 199 | 213 | 2.402 | 3.185 | 3.407 |
| 5 | V. līdz 2.000 au-dessous de „ | | 16.017 | 7.428 | 23.445 | 100 | 311 | 409 | 948 | 1.180 | 1.293 |
| | Kopā — Total | | 251.291 | 62.355 | 313.646 | 100 | 166 | 182 | 10.864 | 11.916 | 12.174 |

*) Ziņas par iedzīvotāju skaitu ņemtas no valsts statistiskās pārvaldes izdevuma „Trešā tautas skaitīšana Latvijā 1930. gadā M. Skujenieka teksts un redakcija. 13. l. p. Ievietotā tabele par iedzīvotāju skaitu mūsu pilsētās 1897., 1920., 1925. un 1930. gados, no šīs tabeles datiem ir izdarīti visi tālākie, kā absolūto tā arī relatīvo skaitļu aprēķini. Pie zemāk ievietotām tabeļām, kur izdarīti dažādi aprēķini, avotu atkārtosšanās dēļ vairs neuzrādīs.

Ja 1920. gada iedzīvotāju skaitu pielīdzina 100, tad 1925. gadā mūsu pilsētu iedzīvotāju skaits līdzinās — 166 un 1930. gadā 182. Pa atsevišķām pilsētu grupām intensīvākais pieaugums novērojams mazo pilsētu starpā (kur iedzīvotāju skaits nepārsniedz 2.000). Ja šo pilsētu iedzīvotāju skaitu 1920. gadā pieņem par 100, tad 1925. gadā tas līdzinās — 311 un 1930. — 409. Tā kā mazo pilsētu iedzīvotāju skaits pieaudzis četrkārtīgi. Nākošā vieta ir tās pilsētas, kur iedzīvotāju skaits svārstās starp 2—5.000. Salīdzinot šo pilsētu iedzīvotājus, dabūnam, ka 1925. gadā tas līdzinās — 199 un 1930. — 213. Rīgas pilsētas iedzīvotāju pieaugums masas ziņā ir lielāks kā visās pārējās pilsētās, tomēr intensīvitātes ziņā, tas ir mazāks, kā divās pēdējās minētās pilsētu grupās. Ja Rīgas pilsētas iedzīvotāju skaitu 1920. gadā pieņem par 100, tad 1925. gadā tas līdzinās — 182 un 1930. — 204. Rīgas tāpat, kā mazo pilsētu iedzīvotāju skaits pieaug intensīvāki par caurmēru, turpretim vidējo pilsētu iedzīvotāju skaits (no 5—100.000) pieaug vājāki par caurmēru. Vājākais iedzīvotāju skaita pieaugums ir tanīs pilsētās, kur tas svārstās starp 15—100.000. Ja šo pilsētu iedzīvotāju skaitu 1920. gadā pieņem par 100, tad 1925. gadā tas līdzinās — 135 un 1930. — 139. Šinis pilsētās vājākais iedzīvotāju skaita pieaugums novērojams laikā no 1925.—1930. g. Pilsētās ar iedzīvotāju skaitu no 5—15.000, tie 1925. gadā pieauguši uz 133 un 1930. — 145. Vidējais iedzīvotāju skaits vienā pilsētā 1920. gadā līdzinājās — 10.864 1925. — 11.916 un 1930. — 12.174 iedzīvotājiem. Tā kā neskatoties uz to, ka nākušas klāt daudz jaunas pilsētas ar nelieliem iedzīvotāju skaitu, tomēr caurmēra iedzīvotāju skaits vienā pilsētā desmit gadu laikā ir pieaudzis. Caurmēra iedzīvotāju skaits ir pieaudzis visās grupās. Lielākais pieaugums ir tanīs grupās, kur lielāks iedzīvotāju skaits un otrādi. Mazākais caurmēra iedzīvotāju skaits ir V. grupā (līdz 2.000 iedzīvotāju) 1930. gadā vienā pilsētā šīni grupā bija — 1.293 iedzīvotāju, ceturta grupa (ar iedzīvotāju skaitu starp 2—5000) — 3.407, trešā grupā (ar iedzīvotāju skaitu starp 5—15.000) — 7.287 un otrā grupā (ar iedzīvotāju skaitu starp 15—100.000) — 37.691 iedzīvotājs. Iedzīvotāju skaits vienā mūsu pilsētā caurmērā ir ļoti mazs. Tas izskaidrojams ar to, ka starp mūsu pilsētām ir tādas, kur iedzīvotāju skaits ārkārtīgi niecīgs.

Pa atsevišķiem apgabaliem lielākais pilsētu skaits iznāk uz Vidzemi, 1920. gadā šeit pastāvēja — 9 pilsētas, 1925. — 20 un 1930. — 21 pilsēta (bez Rīgas); nākošā vieta

ir Kurzeme, kur 1920. gadā bija — 12 un 1925., kā arī 1930. gados — 13 pilsētas. Zemgalē 1920. gadā pastāvēja 9 un 1925., kā arī 1930. gados — 11 pilsētas. Latgalē 1920. gadā bija tikai 4 pilsētas, 1925. — 8 un 1930. — 11 pilsētas. Vidzemes pilsētu skaits 1930. gadā sastāda 36,8% no kopskaita, Kurzemē — 22,8%, Zemgalē — 19,3% un Latgalē — 19,3% un Rīgā — 1,8%. Desmit gadu laikā Vidzemē lielākos apmēros, kā citos apgabalos nākušas klāt jaunas pilsētas skaita 12, Latgalē — 7, Zemgalē — 2 un Kurzemē — 1. Pirmajos valsts pastāvēšanas gados sevišķi maz pilsētu bija Latgalē, tomēr tur bija diezgan daudz bieži apdzīvotu vietu, kam varēja piešķirt pilsētu tiesības.

Lielākais iedzīvotāju skaits, ja atskaita Rīgu, iznāk Kurzemē: 1920. gadā Kurzemes pilsētās atradās 78.497 iedzīvotāji, 1925. — 102.881 un 1930. — 101.824; nākošā vieta ir Latgales pilsētas, kur 1920. gadā skaitījās — 45.958 iedzīvotāji, 1925. — 73.883 un 1930. — 80.147. Vidzemes (bez Rīgas) un Zemgales pilsētu iedzīvotāju skaits 1930. gadā svārstās ap 66—68.000. Ja atskaita Rīgu, tad lielākais iedzīvotāju skaita pieaugums bija Latgalē, kur desmit gadu laikā pilsētās nākuši klāt — 34.189 iedzīvotāji, no kuriem pirmajos piecos gados (1920.—1925.) nāca klāt — 27.925 un otrajos (1925.—1930.) — 6.264. Nākošā vieta ir Zemgale, kur desmit gadu laikā nākuši klāt — 30.539 iedzīvotāji, no kuriem pirmajos piecos gados (1920.—1925.) nāca klāt — 22.105 un otrajos (1925.—1930.) — 8.434. Vidzemes pilsētās (bez Rīgas) iedzīvotāju skaits desmit gadu laikā pieaudzis par 32.811, no kuriem pirmajos piecos gados nāca klāt — 24.315 un otrajos — 8.496. Īpatnējā stāvoklī atrodās Kurzemes pilsētas. Desmit gadu laikā šeit novērojams iedzīvotāju skaita pieaugums par 23.327 personām, pie kam pirmajos piecos gados (1920.—1925.) tas pieaudzis par 24.384 personām, bet nākošos piecos gados iedzīvotāju skaits ir par 1.057 iedzīvotājiem samazinājies. Samazināšanās nāk, galvenā kartā, uz Liepājas rēķina.

Intensīvākais iedzīvotāju skaita pieaugums novērojams Rīgā. Provinces pilsētās iedzīvotāju skaita pieaugums ir daudz vājāks. Kurzemē pilsētu iedzīvotāju pieaugums ir niecīgs: desmit gadu laikā (ja pieņem 1920. gadu par 100) tas pieaudzis uz 130, Latgalē uz 174, Vidzemē uz 199. Caurmērā pa visu valsti pieaugums līdzinās — 182.

Mazākais caurmēra iedzīvotāju skaits vienā pilsētā ir Vidzemē (bez Rīgas), kur

№ 17. Pilsētu un miestu iedzīvotāju skaits 1920.—1930. (pa apgabaliem)*
№ 17. Nombre des habitants des villes et des bourgs de 1920 à 1930 (par provinces)

| №№ pēc kārtas | Apgabali Provinces | Gadi Années | Pilsētu skaits Nombre des villes | | | Iedzīvotāju skaits Population | | |
|---------------|-----------------------|----------------|-------------------------------------|------|------|----------------------------------|---------|---------|
| | | | 1920 | 1925 | 1930 | 1920 | 1925 | 1930 |
| 1 | 2 | | 3 | 4 | 5 | 6 | 7 | 8 |
| 1 | Rīga | | 1 | 1 | 1 | 185.137 | 337.699 | 377.917 |
| 2 | Vidzeme | | 9 | 20 | 21 | 33.260 | 57.575 | 66.071 |
| 3 | Kurzeme | | 12 | 13 | 13 | 78.497 | 102.881 | 101.824 |
| 4 | Zemgale | | 9 | 11 | 11 | 37.404 | 59.509 | 67.943 |
| 5 | Latgale | | 4 | 8 | 11 | 45.958 | 73.883 | 80.147 |
| | Kopā — Total | | 35 | 53 | 57 | 380.256 | 631.547 | 693.902 |

№ 18. Pilsētu un miestu iedzīvotāju skaits 1920.—1930. (pa apgabaliem proc. *)
№ 18. Nombre des habitants des villes et des bourgs de 1920 à 1930 (par provinces en %)

| №№ pēc kārtas | Apgabali Provinces | Gadi Années | Pilsētu skaits Nombre des villes | | | Iedzīvotāju skaits Population | | |
|---------------|-----------------------|----------------|-------------------------------------|-------|-------|----------------------------------|-------|-------|
| | | | 1920 | 1925 | 1930 | 1920 | 1925 | 1930 |
| 1 | 2 | | 3 | 4 | 5 | 6 | 7 | 8 |
| 1 | Rīga | | 2,9 | 1,9 | 1,8 | 48,7 | 53,5 | 54,5 |
| 2 | Vidzeme | | 25,7 | 37,7 | 36,8 | 8,8 | 9,1 | 9,5 |
| 3 | Kurzeme | | 34,8 | 24,5 | 22,8 | 20,6 | 16,8 | 14,7 |
| 4 | Zemgale | | 25,7 | 20,8 | 19,8 | 9,8 | 9,4 | 9,8 |
| 5 | Latgale | | 11,4 | 15,1 | 19,3 | 12,1 | 11,7 | 11,5 |
| | Kopā — Total | | 100,0 | 100,0 | 100,0 | 100,0 | 100,0 | 100,0 |

№ 19. Pilsētu un miestu iedzīvotāju skaita pieaugums 1920.—1930. (pa apgab.)*
№ 19. Accroissement des habitants des villes et des bourgs de 1920 à 1930 (par provinces)

| №№ pēc kārtas | Apgabali Provinces | Gadi Années | Iedzīvotāju skaita pieaugums Accroissement de la population | | | Iedzīvotāju skaita pieaugums 1920 = 100 Accroissement de la population 1920 = 100 | | | Caurmērā iedzīvotāju skaits vienā pilsētā Nombre moyen des habitants d'une ville | | |
|---------------|-----------------------|----------------|--|---------------|---------------|--|------|------|---|---------|---------|
| | | | 1920— 1925 | 1925— 1930 | 1920— 1930 | 1920 | 1925 | 1930 | 1920 | 1925 | 1930 |
| | | | 3 | 4 | 5 | 6 | 7 | 8 | 9 | 10 | 11 |
| 1 | Rīga | | 152.562 | 40.218 | 192.780 | 100 | 182 | 204 | 185.137 | 337.699 | 377.917 |
| 2 | Vidzeme | | 24.315 | 8.496 | 32.811 | 100 | 173 | 199 | 3.696 | 2.879 | 3.146 |
| 3 | Kurzeme | | 24.384 | -1.057 | 23.327 | 100 | 131 | 130 | 6.541 | 7.914 | 7.833 |
| 4 | Zemgale | | 22.105 | 8.434 | 30.539 | 100 | 159 | 182 | 4.156 | 5.410 | 6.177 |
| 5 | Latgale | | 27.925 | 6.264 | 34.189 | 100 | 161 | 174 | 11.490 | 9.235 | 7.286 |
| | Kopā — Total | | 251.291 | 62.355 | 313.646 | 100 | 166 | 182 | 10.864 | 11.916 | 12.174 |

*) Šīs tabeles absolūtie skaitļi un visi aprēķini ir izdarīti pēc grāmatas „Trešā tautas skaitīšana Latvijā 1930. g.” M. Skujenieka teksts un redakcija, valsts statistiskās pārvaldes izdevums Rīgā. Galvenā kārtā šo tabeļu sastādīšanai un relatīvo skaitļu aprēķināšanai ir izmantota tabele „Pilsētu iedzīvotāju skaits” — 13 l. p. Šīnī tabeļē ir uzdoti skaitļi par visiem minētiem trim gadiem (1920., 1925. un 1930.) un bez tam vēl 1897. gada Krievijas tautas skaitīšanas rezultāti.

tas 1920. gadā līdzinājās — 3.696, 1925. — 2.879 un 1930. — 3.146 iedzīvotājiem. Lielākais ir Kurzemē, kur 1920. gadā vienā pilsētā skaitījās — 6.541 iedzīvotājs (1920. gadā vēl lielāks iedzīvotāju skaits, caurmērā vienā pilsētā, bija Latgalē), 1925. — 7.914 un 1930. — 7.833. Latgalē caurmērā iedzīvotāju skaits vienā pilsētā ir pastāvīgi samazinājies: 1920. gadā šeit caurmērā iznāca — 11.490 iedzīvotāju, 1925. — 9.235 un 1930. — 7.286 iedzīvotāji. Latgalē 1920. gadā pastāvēja tikai četras pilsētas, starp kurām bija tādas kā Daugavpils, Rēzekne u. c., pie kam Daugavpili tanī laikā skaitījās 29.003 iedzīvotāji, kas lielā mērā pacēla caurmēru. Nākošos gados nāca klāt daudz jaunu un mazu pilsētu, kas ar savu niecīgo skaitu samazināja caurmēru. Ar to arī ir izskaidrojama caurmēra iedzīvotāju skaita samazināšanās Latgales pilsētās. No pārējiem apgabaliem caurmēra iedzīvotāju skaits vēl samazinās Kurzemē, kur 1925. gadā vienā pilsētā skaitījās 7.914 un 1930. gadā 7.833 iedzīvotāji. Šī samazināšanās izskaidrojama ar iedzīvotāju skaita svārstību Liepājā. Pa atsevišķiem apriņķiem lielākais pilsētu iedzīvotāju skaits iznāk tur, kur atrodas lielākās pilsētas. Tāpēc Liepājas apriņķī ir lielākais pilsētu iedzīvotāju skaits: 1920. gadā šeit bija — 53.430 iedzīvotāji, 1925. — 63.639 un 1930. — 60.214 (noteicošo lomu spēlēja Liepāja). Daugavpils apriņķī pilsētu iedzīvotāju skaits 1920. gadā līdzinājās — 30.917, 1925. — 51.736 un 1930. — 55.688 (noteicošo lomu spēlēja Daugavpils); Jelgavas apriņķī pilsētu iedzīvotāju skaits 1920. gadā līdzinājās — 20.573, 1925. — 32.527 un 1930. — 38.100 iedzīvotājiem. Visos minētos trīs apriņķos bija lielākais pilsētu iedzīvotāju skaits, pie kam Liepājas apriņķis stāvēja priekšgalā, tad Daugavpils un Jelgavas apriņķi. Mazākais iedzīvotāju skaits ir Jaunlatgales apriņķa pilsētās — 1.583 apmērā (1930. gadā).

Pa atsevišķiem apgabaliem un apriņķiem mūsu pilsētas sadalās sekoši: Vidzeme: Rīgas apriņķī — Rīga, Rīgas-Jūrmala; Sloka, Pļaviņas, Sigulda, Ogre, Ķemeri; Cēsu apriņķī — Cēsis; Valmieras apriņķī — Valmiera, Rūjiņa, Limbaži, Mazsalaca, Ainaži, Salacgrīva; Valkas apriņķī — Valka, Alūksne, Smiltene, Strenči, Ape, Lejasciems; Madonas apriņķī — Madona, Gulbene. Kurzeme: Liepājas apriņķī — Liepāja, Priekule, Grobiņa, Durbe; Aizputes

apriņķī: Aizpute; Kuldīgas apriņķī — Kuldīga, Saldus; Ventspils apriņķī — Ventspils, Piltene; Talsu apriņķī — Talsi, Sabile, Kandava, Valdemarpils. Zemgale: Tukuma apriņķī — Tukums; Jelgavas apriņķī — Jelgava, Auce, Dobeļe; Bauskas apriņķī — Bauska; Jēkabpils apriņķī — Jēkabpils, Jaunjelgava, Viesīte; Ilūkstes apriņķī — Ilūkste, Subata, Grīva. Latgale: Daugavpils apriņķī — Daugavpils, Krāslava, Krustpils, Livāni, Preiļi; Rēzeknes apriņķī — Rēzekne, Vaļakļāni, Viļāni; Ludzas apriņķī — Ludza, Kārsava; Jaunlatgales apriņķī — Balvi.

Kā jau zināms, pa atsevišķām pilsētām iedzīvotāju skaits ir ļoti svārstīgs. Piemēram pastāv pilsētas, kur skaitās tikai ap 500 iedzīvotāju un tanī pat laikā Rīgā iedzīvotāju skaits sasniedz gandrīz 400.000. Tāpat nevienāda ir iedzīvotāju skaita dinamika. Vispārī, pilsētu iedzīvotāju skaits desmit gadu laikā ir strauji pieaudzis. Tomēr, visās pilsētās tas nav vienāds, pat vēl vairāk, ir sastopamas tādas pilsētas, kur tas samazinās. Laikā 1920.—1925. gados tādu pilsētu bija maz, bet par to 1925.—1930. gados tādas jau ir vairākas. 1920.—1925. gados iedzīvotāju skaits samazinājās — Grobiņā. Iedzīvotāju skaits 1925.—1930. gados ir samazinājies sekošās pilsētās: Ainažos — 13, Subatā — 17, Apē — 36, Jēkabpilī — 49, Lejasciemā — 98, Kārsavā — 120, Piltēnē — 131, Limbažos — 150, Jaunjelgavā — 151, Grobiņā — 159, Preiļos — 183, Ludzā — 200, Krāslavā — 202, Rūjiņā — 248, Bauskā — 252, Krustpilī — 313, Cēsis — 355, Vaļakļānos — 381 un Liepājā — 3.524. Desmit gadu laikā intensīvākais iedzīvotāju skaita pieaugums bija Ilūkstei un Slokai. Pēdējos piecos gados intensīvākais pieaugums novērojams šādās pilsētās:¹⁾ uz 100 iedzīvotājiem 1925. gadā bija 1930. gadā: Grīvā — 199, Pļaviņās — 181, Madonā, 161, Ogrē — 156, Slokā — 149, Sabilē — 142, Gulbenē — 141, Dobeļē — 139, Ķemeros — 131, Priekulē — 124, Rīgas-Jūrmalā — 123, Ilūkstē — 121, Saldū — 118, Jelgavā — 117, Mazsalacā — 113, Rīgā — 112, Smiltēnē — 110, Aucē — 109, Strenčos — 109, Kandavā — 109, Tukumā — 107, Daugavpilī — 106, Valdemarpilī — 106, Ventspilī — 105, Livānos — 104, Alūksnē — 103, Talsos — 103, Valmierā — 103, Aizputē — 103, Durbē — 102 un Salacgrīvā — 101. Rēzeknē, Kuldīgā, Valkā, Jēkabpilī un Su-

¹⁾ Pilsētu un to iedzīvotāju skaitu kopsavilkumos 1920. gadā ir ieskaitītas: Ilūkste un Grīva. Kara laikā šīs pilsētas bija stipri nopostītas un tāpēc minētā gadā šo pilsētu pašvaldību darbība bija ļoti aprobežota. Tikai ar lielām pūlēm ir iespējams saskatīt tās pedas. Kaut gan pie pilsētu skaita tās ir skaitītas, tomēr budžetu savilkumos neietilpst un tāpēc arī pie visiem caurmēra aprēķiniem šīs pilsētas 1920. gadā ir izslēgtas.

²⁾ Pēc grāmatas „Trešā tautas skaitīšana Latvijā 1930. gadā“ M. Skujenieka teksts un redakcija, valsts statistiskās pārvaldes izdevums Rīgā, 13. un 15. l. p. p.

№ 20. Pilsētu un miestu iedzīvotāju skaits 1920.—1930. (pa apriņķiem).
 № 20. Nombre des habitants des villes et des bourgs de 1920 à 1930 (par districts).

| №№ p.c. kārtas | Gadi Années | Pilsētu skaits Nombre des villes | | | Iedzīvotāju skaits Population | | |
|----------------|------------------------|-------------------------------------|------|------|----------------------------------|---------|---------|
| | | 1920 | 1925 | 1930 | 1920 | 1925 | 1930 |
| 1 | 2 | 3 | 4 | 5 | 6 | 7 | 8 |
| 1 | Rīga (ville) | 1 | 1 | 1 | 185.137 | 337.699 | 377.917 |
| 2 | Rīgas | 2 | 5 | 6 | 6.477 | 13.071 | 19.607 |
| 3 | Cēsu | 1 | 1 | 1 | 6.452 | 8.047 | 7.692 |
| 4 | Valmieras | 3 | 6 | 6 | 12.981 | 19.106 | 19.089 |
| 5 | Valkas | 3 | 6 | 6 | 7.350 | 13.453 | 13.927 |
| 6 | Madonas | — | 2 | 2 | — | 3.898 | 5.756 |
| 7 | Liepājas | 3 | 4 | 4 | 53.430 | 63.639 | 60.214 |
| 8 | Aizputes | 1 | 1 | 1 | 2.680 | 3.346 | 3.435 |
| 9 | Kuldīgas | 2 | 2 | 2 | 7.348 | 10.605 | 11.270 |
| 10 | Ventspils | 2 | 2 | 2 | 9.117 | 17.303 | 18.041 |
| 11 | Talsu | 4 | 4 | 4 | 5.922 | 7.988 | 8.864 |
| 12 | Tukuma | 1 | 1 | 1 | 4.433 | 7.167 | 7.658 |
| 13 | Jelgavas | 2 | 3 | 3 | 20.573 | 32.527 | 38.100 |
| 14 | Bauskas | 1 | 1 | 1 | 2.902 | 5.093 | 4.841 |
| 15 | Jekabpils | 2 | 3 | 3 | 5.161 | 9.364 | 9.164 |
| 16 | Ilūkstes | 3 ¹⁾ | 3 | 3 | 4.335 ¹⁾ | 5.358 | 8.180 |
| 17 | Daugavpils | 2 | 4 | 5 | 30.917 | 51.736 | 55.688 |
| 18 | Rēzeknes | 1 | 2 | 3 | 9.997 | 14.625 | 15.674 |
| 19 | Ludzas | 1 | 2 | 2 | 5.044 | 7.522 | 7.202 |
| 20 | Jaunlatgales | — | — | 1 | — | — | 1.583 |
| | Kopā Total | 35 | 53 | 57 | 380.256 | 631.547 | 693.902 |

batā iedzīvotāju skaits nemaz nav grozījies. Visās pārējās pilsētās iedzīvotāju skaits ir samazinājies, jo uz 100 iedzīvotājiem 1925. gadā tagad (1930.) ir mazāk iedzīvotāju. Ainažos — 99, Ludzā, Apē un Cēsis — 96, Krāslavā, Limbažos, Rūjienā un Bauskā — 95, Liepājā, Kārsavā un Jaunjelgavā — 94, Krustpili un Preiļos — 91, Grobiņā — 88, Piltenē — 86, Lejasciemā — 84 un Vaļakļanos — 81. Tādā kārtā visātrāki, pēdējos piecos gados, pieaugusi Grīva, kuŗa pēc būtības uzskatāma par Daugavpils priekšpilsētu, jo tā pret Daugavpili ieņem tādu pat stavokli, kā Pārdaugava pret Rīgu. 1914. gadā Grīvā bija 12.800 iedzīvotāju, bet 1920. — tikai 2.458. Vairāk nekā pusotras reizes savu iedzīvotāju skaitu palielinājušas piecu gadu laikā arī jaunās, strauji augošās, Pļaviņas (tās pieaugušas galvenā kārtā pateicoties Gostiņu miesta pievienošanai), Madona un Ogre. Sakarā ar rūpniecības uzplaukšanu gandrīz pusotras reizes pieaudzis Slokas un Sabiles iedzīvotāju skaits. Sakarā ar satiksmes politikas jautājumiem vislielāko pieaugumu uzrāda Gulbene un

Dobeļe. Visas strauji pieaugošās pilsētas pieder pie jaunākām un pagaidām ir vēl nelielas. Tomēr tās augušas un attīstījušas pateicoties dabīgiem, viņu attīstību sekmējošiem, apstākļiem. No lielākām pilsētām visstraujāki pieaugusi Jelgava, kur iedzīvotāju skaits palielinājies par 17%, kamēr Rīgā — tikai par 12%, Daugavpili — 6%, Ventspili — 5%, un Liepāja pat notikusi samazināšanās par 6%. Par dzīvības nespējīgām pilsētām jāuzskata Grobiņa, Piltenē, Lejasciems un mazākā mērā Vaļakļāni. Grobiņa pieder pie nedaudzajām pilsētām, kuŗās iedzīvotāju skaits sistemātiski samazinās. Pēdējās četras skaitīšanās (1897., 1920., 1925. un 1930.) tur dzīvoja — 1.490, 1.394, 1.288 un 1.130 iedzīvotāji. Tāpat Piltenē bija 1.509, 912, 919 un 788 iedzīvotāji.

Skaitliskās attiecības starp abu dzimumu piederīgiem nav vienādas pilsētās un uz laukiem. Pilsētās ir relatīvi vairāk sievietes nekā vīrieši. Visās Latvijas pilsētās 1930. gadā dzīvoja 313.021 vīrietis un 380.881 sievietē. Tādā kārtā pilsētās uz 100 vīriešiem ir 122 sievietes*). Pa atse-

¹⁾ Pilsētu un to iedzīvotāju skaita kopsavilkumos 1920. gadā ir ieskaitītas: Ilūkste un Grīva. Kuŗa laikā šīs pilsētas bij stipri nopostītas un tāpēc minētā gadā šo pilsētu pašvaldību darbība bij ļoti aprobežota. Tikai ar lielām pūlēm ir iespējams saskatīt tās pēdas. Kaut gan pie pilsētu skaita tās ir skaitītas, tomēr budžetu savilkumos neietilpst un tāpēc arī pie visiem caurmēra aprēķiniem šīs pilsētas 1920. gadā ir izslēgtas.

^{*)} Pēc grāmatas „Trešā tautas skaitīšana Latvijā 1930. gadā”. M. Skujenieka teksts un redakcija, valsts statistiskās pārvaldes izdevums, 21. l. p.

višķām pilsētām uz 100 vīriešiem ir novērojams vēl lielāks sieviešu skaits: Krāslavā — 139 sievietes, Rūjienā — 137, Pļaviņās un Mazsalacā — 133, Kuldīgā un Valkā — 132, Varakļānos un Viļānos — 131, Grobiņā — 130 u. t. t. Mazāk par 100 sievietēm uz katrēm 100 vīriešiem iznāk Ķemeru — 81, Limbažos — 92 un Balvos — 94. Pilsētās pēdējos piecos gados sieviešu pārsvars, ja atskaita Rīgu, vispāri ir pieaudzis. Visvairāk sieviešu pārsvars pieaudzis Vidzemes pilsētās. Latgalē ir vispāri mazāks sieviešu pārsvars, kā pārējās valsts daļās.

No visiem pilsētu iedzīvotājiem pēc 1930. gada skaitīšanas datiem: 656.058 ir Latvijas pilsoņi, ārzemnieki — 33.198 un nezināmi — 4.646, kas no kopējā pilsētu iedzīvotāju skaita sastāda — 94,5%, 4,8% un 0,7%. Pilsētās starp ārzemniekiem lielākā grupa ir bezpavalstnieki (nansenisti) — 12.231, Lietavas pavalstnieki — 6.939, Vācijas — 3.941, Polijas — 3.434, Igaunijas 1.956, S.P.R.S. — 1.864 un pārējie — 2.833. Pa atsevišķām pilsētām ārzemnieku skaits ir diezgan nevienāds: Rīgā viņi sastāda — 6,3%, Liepājā — 5,5%, Daugavpilī — 4,7%, Slokā — 3,9%, Krāslavā — 3,2%, Bauskā — 3,2%, Ainažos 3,0%, Ogrē — 2,9%, Kuldīgā — 2,7%, Jelgavā — 2,6%, Ludzā — 2,6%, Dobelē — 2,5%, Apē — 2,4%, Rīgas-Jūrmalā — 2,4%, Viesītē — 2,4%, Aucē — 2,4%, Tukumā — 2,2%, Strenčos — 2,2%, Subatā — 2,0%, Rēzeknē — 2,0%, Karsavā — 2,0%, Grīvā — 1,9%, Aizputē — 1,7%, Ventspilī — 1,7%, Ķemeru — 1,6%, Varakļānos — 1,6%, Valkā — 1,6%, Jēkabpilī — 1,5%, Viļānos — 1,5%, Pļaviņās — 1,4%, Kandavā — 1,4%, Alūksnē, — 1,3%, Siguldā — 1,2%, Valdemarpilī — 1,2%, Priekulē — 1,2%, Talsos, Saldū, Balvos, Krustpilī, Valmierā — 1,1%, un Smiltēnē ar Cēsīm — 1,0%. Pārējās pilsētās ir mazāk nekā 1% ārzemnieku. Nemaz nav ārzemnieku Lejasciemā un Salacgrīvā. Lielākā pilsēta ar mazāk par 1% ārzemnieku ir Rūjiena. Lielākais ārzemnieku skaits ir Rīgā — 23.979, no kuriem nansenisti ir 8.725, Lietavas pavalstnieki — 4.649, Vācijas — 3.038, Polijas — 2.121, Igaunijas — 1.562, S.P.R.S. — 1.459 un pārējie — 2.425; Liepājā ir 3.163 ārzemnieku, no kuriem Lietavas pavalstnieki — 1.273, nansenisti 766, Vācijas — 459, Polijas — 253, S.P.R.S. — 155, Igaunijas — 81 un pārējie — 176. Daugavpilī ir 2031 ārzemnieks, no kuriem nansenisti ir — 1.186, Polijas — 571, Lietavas — 214, bet pārējo valšku pavalstnieku ir samērā maz; Jelgavā ir 872 ārzemnieki, no kuriem nansenisti ir 286, Lietavas — 274, Vācijas — 139, S.P.R.S. — 49, Igaunijas — 32, Polijas — 30 u. t. t. Ventspilī ir 288 ārzemnieki, Rē-

zeknē — 248, Slokā — 208, Rīgas-Jūrmalā — 190, Kuldīgā — 186, Tukumā — 172 (no kuriem 112 ir nansenisti), Bauskā — 153 (no kuriem 90 ir Lietavas pavalstnieki), Ludzā — 140 (no kuriem 104 ir nansenisti), Krāslavā — 138 (no kuriem 79 ir Polijas pavalstnieki), Grīvā — 99 (no kuriem 71 ir nansenists). Dažās mūsu pilsētās kaut gan ārzemnieku skaits nav liels, tomēr viņi atšķiras ar savu piederību pie vienas kādas pavalstniecības: Alūksnē no 48 ārzemniekiem, 32 ir Igaunijas pavalstnieki; Gulbenē no 30 ārzemniekiem, 22 ir nansenisti; Valkā no 52 ārzemniekiem 32 ir Igaunijas pavalstnieki, Aucē no 69 ārzemniekiem 41 ir Lietavas pavalstnieks; Strenčos no 42 ārzemniekiem 30 ir nansenisti; Kandavā no 23 ārzemniekiem 17 ir nansenisti; Varakļānos no 27 ārzemniekiem 22 ir nansenisti; Ķemeru no 15 ārzemniekiem 14 ir nansenisti; Ainažos no 28 ārzemniekiem 27 ir Igaunijas pavalstnieki. Dažās mūsu pilsētās no ārzemniekiem vairāk, kā pusi sastāda nansenisti; pierobežu pilsētās liela daļa no ārzemniekiem ir tuvākās kaimiņu valsts pilsoņi.

Mūsu pilsētās 1930. gadā dzīvo 432.581 latvietis, 260.275 mazākuma tautību pilsoņi un 1.046 nezināmas tautības pilsoņi. Starp pilsētu iedzīvotājiem latvieši sastāda 62,4%. Piecu gadu laikā (1925.—1930.) latviešu skaits mūsu pilsētās pieaudzis par 46.812 vai no 385.769 uz 432.581; poļu skaits par 5.847, vai no 28.830 uz 34.677; lielkrievu skaits par 5.052, vai no 47.937 uz 52.989; baltkrievu skaits par 3.393, vai no 4.374 uz 7.767; igauņu skaits pieaudzis par 131, vai no 3.515 uz 3.646. Samazinājusies ir šādu tautību iedzīvotāju skaits: leišu par 1.751, vai no 12.299 uz 10.548; žīdu par 749, vai no 87.889 uz 87.140; vāciešu par 145, vai no 58.767 uz 58.622. 1925. gadā latvieši sastādīja 60,88% no visiem pilsētu iedzīvotājiem. 1930. gadā viņu nozīme pieauga uz 62,43% vai par 1,55% vairāk; poļi 1925. gadā sastādīja 4,55% un 1930. — 5,00%, vai pieaugums par 0,45%; baltkrievi 1925. gadā sastādīja — 0,69% un 1930. — 1,12%, vai pieaugums par 0,43%; lielkrievi 1925. gadā sastādīja 7,57% un 1930. 7,65%, vai pieaugums par 0,08%. Iedzīvotāju skaita nozīme samazinājusies žīdiem: 1925. gadā tie sastādīja — 13,87% no visiem pilsētu iedzīvotājiem un 1930. — 12,58% vai samazināšanās par 1,29%; vācieši 1925. gadā sastādīja — 9,27% un 1930. — 8,46% vai samazināšanās par 0,81%; leiši 1925. gadā sastādīja 1,94% un 1930. 1,52% vai samazināšanās par 0,42%; igauņi 1925. gadā sastādīja — 0,55% un 1930. 0,53% vai samazināšanās par 0,02%.

№ 21. Iedzīvotāju skaits pilsētās 1930. pēc pavalstniecības. —

| №№ pēc kārtas | Pilsētas Villes | Pavalstniecība un dzimums Sexe et sujétion | D z i m u m s — S e x e | | | P a v a l s t - | |
|---------------|-------------------------|--|--------------------------------------|---------------------|---------------|---------------------|--|
| | | | Virieši masc. | Sievietes femin. | Kopā total | Latvijas lettone | Starp tiem 21 gads un vecāki dont: cito- yens lettons de 21 ans et au-dessus |
| | | | I e d z ī v o t ā j u s k a i t s. — | | | | |
| 1 | 2 | 3 | 4 | 5 | 6 | 7 | |
| 1 | Rīga | | 168 410 | 209.507 | 377.917 | 350.580 | 257.867 |
| 2 | Liepāja | | 25.817 | 31.421 | 57.238 | 54.005 | 39.201 |
| 3 | Daugavpils | | 21.272 | 21.954 | 43.226 | 40.392 | 25.980 |
| 4 | Jelgava | | 14.749 | 18.299 | 33.048 | 32.104 | 22.513 |
| 5 | Ventspils | | 7.731 | 9.522 | 17.253 | 16.896 | 11.683 |
| 6 | Rēzekne | | 6.134 | 6.546 | 12.680 | 12.426 | 7.508 |
| 7 | Valmiera | | 3.685 | 4.683 | 8.368 | 8.275 | 5.736 |
| 8 | Rīgas-Jūrmala | | 3 571 | 4.442 | 8.013 | 7.814 | 5.481 |
| 9 | Cēsis | | 3.554 | 4.138 | 7.692 | 7.614 | 5.490 |
| 10 | Tukums | | 3.369 | 4.289 | 7.658 | 7.482 | 5.114 |
| 11 | Kuldīga | | 2.983 | 3 938 | 6.921 | 6.723 | 4.627 |
| 12 | Jēkabpils | | 2.542 | 3.065 | 5.607 | 5.522 | 3.610 |
| 13 | Ludza | | 2.483 | 2.876 | 5.359 | 5.181 | 3.000 |
| 14 | Sloka | | 2.492 | 2.793 | 5.285 | 5.075 | 3.507 |
| 15 | Grīva | | 2.396 | 2.886 | 5.282 | 5.183 | 2.889 |
| 16 | Bauska | | 2.115 | 2.726 | 4.841 | 4.684 | 3.243 |
| 17 | Rūjiena | | 1.932 | 2.650 | 4.582 | 4.539 | 3.065 |
| 18 | Saldus | | 1.955 | 2.394 | 4.349 | 4.298 | 2.843 |
| 19 | Krāslava | | 1.916 | 2.367 | 4.283 | 4.145 | 2.512 |
| 20 | Talsi | | 1.752 | 2.440 | 4.192 | 4.142 | 2.813 |
| 21 | Alūksne | | 1.767 | 1.845 | 3.612 | 3.503 | 2.407 |
| 22 | Smiltene | | 1.591 | 1.999 | 3.590 | 3.553 | 2.339 |
| 23 | Gulbene | | 1.635 | 1.939 | 3.574 | 3.544 | 2.356 |
| 24 | Aizpute | | 1.482 | 1.953 | 3.435 | 3.363 | 2.268 |
| 25 | Valka | | 1.464 | 1.877 | 3.341 | 3.253 | 2.304 |
| 26 | Līvāni | | 1.476 | 1 743 | 3.219 | 3 182 | 1.908 |
| 27 | Krustpils | | 1.676 | 1.537 | 3.213 | 3.175 | 2.127 |
| 28 | Limbāži | | 1.294 | 1.641 | 2.935 | 2.918 | 1.920 |
| 29 | Auce | | 1.244 | 1.656 | 2.900 | 2.827 | 1.977 |
| 30 | Plavīnas | | 1.218 | 1.413 | 2.631 | 2.593 | 1.797 |
| 31 | Jaunjelgava | | 1.054 | 1.245 | 2.299 | 2.276 | 1.523 |
| 32 | Madona | | 1.068 | 1.114 | 2.182 | 2.161 | 1.416 |
| 33 | Dobele | | 975 | 1.177 | 2.152 | 2.098 | 1.453 |
| 34 | Strenči | | 879 | 1.058 | 1.937 | 1.894 | 1.445 |
| 35 | Sabīle | | 812 | 1.102 | 1.914 | 1.896 | 1.313 |
| 36 | Kārsava | | 834 | 1.009 | 1.843 | 1.807 | 1.110 |
| 37 | Preiļi | | 793 | 954 | 1.747 | 1.721 | 1.102 |
| 38 | Subata | | 757 | 939 | 1.696 | 1.654 | 1.026 |
| 39 | Kandava | | 762 | 866 | 1.628 | 1.605 | 1.093 |
| 40 | Vārakļāni | | 704 | 920 | 1.624 | 1.597 | 955 |
| 41 | Balvi | | 817 | 766 | 1.583 | 1.562 | 996 |
| 42 | Sigulda | | 676 | 768 | 1.444 | 1.426 | 1.010 |
| 43 | Mazsaluca | | 589 | 783 | 1.372 | 1.356 | 920 |
| 44 | Vīļāni | | 593 | 777 | 1.370 | 1.350 | 763 |
| 45 | Priekule | | 589 | 707 | 1.296 | 1.281 | 875 |
| 46 | Ogre | | 612 | 680 | 1.292 | 1.243 | 843 |
| 47 | Viesīte | | 595 | 663 | 1.258 | 1.228 | 847 |
| 48 | Ilūkste | | 544 | 658 | 1.202 | 1.193 | 740 |
| 49 | Valdemarpils | | 506 | 624 | 1.130 | 1.116 | 799 |
| 50 | Grobiņa | | 491 | 638 | 1.129 | 1.123 | 803 |
| 51 | Ape | | 450 | 497 | 947 | 924 | 613 |
| 52 | Kēmeri | | 521 | 421 | 942 | 927 | 723 |
| 53 | Ainaži | | 444 | 479 | 923 | 888 | 582 |
| 54 | Salacgrīva | | 431 | 478 | 909 | 909 | 567 |
| 55 | Piltene | | 358 | 430 | 788 | 783 | 556 |
| 56 | Durbe | | 243 | 308 | 551 | 549 | 370 |
| 57 | Lejasciems | | 219 | 281 | 500 | 500 | 359 |
| | | Kopā — Total | 313.021 | 380.881 | 693.902 | 656 058 | 464.887 |

№ 21. Nombre des habitants dans les villes en 1930 d'après la sujétion.

| niecība. — Sujétion | | | | | | | | Ārzemnieki kopā Total des étrangers | Latvijas pavalstnieku procents Proportion des citoyens lettons | Uz 100 vīriešiem irsievietes Sur 100 hommes femmes |
|-------------------------------------|-------------------------------|---------------------------|---------------------------|-------------------------|-------------------|-------------------------------------|--------------------------------|--|---|---|
| Igau- nijas estoni- enne | Lietavas Lithu- anienne | Polijas polo- naise | Vācijas alle- mande | Krie- vijas russe | Pārējās autres | Nanse- nisti nanse- nistes | Nezi- nāmi incon- nue | | | |
| N o m b r e d e s h a b i t a n t s | | | | | | | | | | |
| 8 | 9 | 10 | 11 | 12 | 13 | 14 | 15 | 16 | 17 | 18 |
| 1.562 | 4.649 | 2.121 | 3.038 | 1.459 | 2.425 | 8.725 | 3.358 | 23 979 | 92,8 | 124 |
| 81 | 1.273 | 253 | 459 | 155 | 176 | 766 | 70 | 3.163 | 94,4 | 122 |
| 14 | 214 | 571 | 22 | 12 | 12 | 1.186 | 803 | 2.031 | 93,4 | 103 |
| 32 | 274 | 30 | 139 | 49 | 62 | 286 | 72 | 872 | 97,1 | 124 |
| 11 | 44 | 14 | 90 | 42 | 25 | 62 | 69 | 288 | 97,9 | 123 |
| 5 | 30 | 52 | — | 28 | 6 | 127 | 6 | 248 | 97,9 | 107 |
| 14 | 7 | 10 | 7 | 11 | — | 40 | 4 | 89 | 98,8 | 127 |
| 11 | 31 | 12 | 45 | 13 | 28 | 50 | 9 | 190 | 97,5 | 124 |
| 14 | 4 | 4 | 17 | 1 | 3 | 35 | — | 78 | 98,9 | 116 |
| 5 | 21 | 18 | 5 | 3 | 8 | 112 | 4 | 172 | 97,7 | 127 |
| 6 | 9 | 59 | 36 | 16 | 22 | 38 | 12 | 186 | 97,1 | 132 |
| — | 26 | 7 | 1 | 3 | 1 | 46 | 1 | 84 | 98,4 | 121 |
| — | 17 | 9 | — | 6 | 4 | 104 | 38 | 140 | 96,6 | 116 |
| 15 | 19 | 41 | 33 | 2 | 13 | 85 | 2 | 208 | 96,0 | 112 |
| — | 15 | 13 | — | — | — | 71 | — | 99 | 98,1 | 120 |
| 4 | 90 | 16 | 10 | 5 | 2 | 26 | 4 | 153 | 96,7 | 129 |
| 11 | 3 | 2 | 3 | 8 | 5 | 5 | 6 | 37 | 99,0 | 137 |
| 1 | 12 | 15 | 3 | 7 | 3 | 10 | — | 51 | 98,8 | 122 |
| — | 10 | 79 | — | — | 1 | 48 | — | 138 | 96,7 | 124 |
| — | 8 | 15 | — | — | 5 | 20 | 2 | 48 | 98,8 | 139 |
| 32 | 2 | 3 | — | 1 | 2 | 8 | 61 | 48 | 96,9 | 104 |
| 11 | 8 | 8 | 1 | — | 1 | 7 | — | 36 | 98,9 | 126 |
| 3 | 2 | 2 | — | 1 | — | 22 | 1 | 80 | 99,1 | 119 |
| 1 | 15 | 6 | 13 | 4 | — | 20 | 13 | 59 | 97,9 | 119 |
| 32 | 1 | 1 | — | — | — | 18 | 36 | 52 | 97,3 | 132 |
| 1 | 3 | 5 | 1 | — | 7 | 15 | 5 | 32 | 98,8 | 128 |
| 3 | 5 | 1 | — | 1 | — | 25 | 3 | 35 | 98,6 | 118 |
| 6 | 1 | 1 | 1 | — | 1 | 6 | 1 | 16 | 99,4 | 92 |
| 4 | 41 | 6 | — | 1 | 2 | 15 | 4 | 69 | 97,4 | 127 |
| 2 | 2 | 6 | 2 | — | 7 | 19 | — | 38 | 98,5 | 133 |
| — | 6 | — | 1 | — | — | 15 | 1 | 22 | 98,9 | 116 |
| 5 | 3 | — | — | 1 | — | 12 | — | 21 | 99,0 | 118 |
| 1 | 11 | 6 | 11 | 2 | 4 | 19 | — | 54 | 97,4 | 104 |
| 3 | 4 | 3 | 2 | — | — | 30 | 1 | 42 | 97,7 | 121 |
| — | 2 | 6 | 1 | — | 2 | 7 | — | 18 | 99,0 | 120 |
| — | — | 3 | — | 19 | — | 14 | — | 36 | 98,0 | 121 |
| — | — | — | — | 3 | — | 8 | 15 | 11 | 98,5 | 120 |
| — | 28 | — | — | — | — | 6 | 8 | 34 | 97,5 | 124 |
| 2 | — | 4 | — | — | — | 17 | — | 23 | 98,5 | 114 |
| — | — | 5 | — | — | — | 22 | — | 27 | 98,3 | 131 |
| 1 | 2 | 2 | 4 | — | — | 9 | 3 | 18 | 98,6 | 94 |
| 8 | — | — | — | — | 4 | 6 | — | 18 | 98,7 | 114 |
| — | — | — | 1 | — | — | — | 15 | 1 | 98,3 | 133 |
| — | 7 | 3 | — | — | — | 10 | — | 20 | 98,5 | 131 |
| — | 7 | 4 | — | — | — | 4 | — | 15 | 98,5 | 120 |
| 5 | 15 | — | 2 | 1 | 2 | 13 | 11 | 38 | 96,2 | 111 |
| — | 6 | 12 | 1 | — | — | 11 | — | 30 | 97,6 | 111 |
| — | — | 5 | — | — | — | 4 | — | 9 | 99,2 | 121 |
| 3 | 7 | — | 2 | — | — | 2 | — | 14 | 98,7 | 123 |
| — | 2 | — | — | — | — | 3 | 1 | 5 | 99,4 | 130 |
| 20 | 2 | — | — | — | — | 1 | — | 23 | 97,4 | 110 |
| — | — | 1 | — | — | — | 14 | — | 15 | 98,4 | 81 |
| 27 | 1 | — | — | — | — | — | 7 | 28 | 96,2 | 108 |
| — | — | — | — | — | — | — | — | — | 100,0 | 111 |
| — | — | — | — | — | — | 5 | — | 5 | 99,3 | 120 |
| — | — | — | — | — | — | 2 | — | 2 | 99,6 | 127 |
| — | — | — | — | — | — | — | — | — | 100,0 | 128 |
| 1.956 | 6.939 | 3.434 | 3.941 | 1.864 | 2.533 | 12.231 | 4.646 | 33.193 | 94,55 | 122 |

№ 22. Tautības pilsētās 1925.—1930. g.

№ 22. *Nationalités ethniques dans les villes de 1925 à 1930.*

| | | 1925 | 1930 | + Starpība | 1925 | 1930 | + Starpība |
|------------|--------------|---------|---------|--------------|-----------|-------|--------------|
| | | skaitis | nombre | + différence | Procentes | %/0 | + différencē |
| Latvieši | Lettons | 385.769 | 432.581 | + 46.812 | 60,88 | 62,43 | + 1,55 |
| Vācieši | Allemands | 58.767 | 58.622 | — 145 | 9,27 | 8,46 | — 0,81 |
| Lielkrievi | Gr.-Russes | 47.937 | 52.989 | + 5.052 | 7,57 | 7,65 | + 0,08 |
| Baltkrievi | Ruthènes-Bl. | 4.374 | 7.767 | + 3.393 | 0,69 | 1,12 | + 0,43 |
| Žīdi | Juifs | 87.889 | 87.140 | — 749 | 13,87 | 12,58 | — 1,29 |
| Poļi | Polonais | 28.830 | 34.677 | + 5.847 | 4,55 | 5,00 | + 0,45 |
| Leiši | Lithuanians | 12.299 | 10.548 | — 1.751 | 1,94 | 1,52 | — 0,42 |
| Igauņi | Estonians | 3.515 | 3.646 | + 131 | 0,55 | 0,53 | — 0,02 |
| Pārējie | Autres | 4.308 | 4.886 | + 578 | 0,68 | 0,71 | + 0,03 |

Starp pilsētu iedzīvotājiem pirmo vietu ieņem latvieši, tomēr šeit viņu mazāk kā uz laukiem. Latvieši 1930. gadā sastāda 62,43% no visiem pilsētu iedzīvotājiem, žīdi — 12,58%, vācieši — 8,46%, lielkrievi — 7,65%, poļi — 5,00%, leiši — 1,52%, baltkrievi — 1,12% un igauņi — 0,53%. Salīdzinot, cik zināmas tautības piederīgo dzīvo pilsētās, dabūnam, ka vispilsētnieciskākie ir žīdi, jo 92,3% 1930. g. no tiem dzīvo pilsētās (1925. gadā — 91,86%); otro vietu ieņem vācieši, no kuriem 83,92% dzīvo pilsētās (1925. gadā — 82,81%). No latviešiem pilsētās 1930. gadā dzīvoja — 31,01% (1925. gadā — 28,49%), tā kā piecu gadu laikā latviešu pilsētnieku procents ir pieaudzis. No baltkrieviem tikai 21,56% dzīvo pilsētās (1925. gadā — 11,51%).

Pēc iedzīvotāju tautību stāvokļa pa atsevišķām pilsētām novērojamas diezgan lielas svārstības. Vēl pirms nepilniem 70 gadiem (1863.) Latvijā nebija nevienas pilsētas, kurā būtu latvisks vairākums. Pirms 50 gadiem (1881.) Latvijā bija tikai četras pilsētas (Valmiera, Limbaži, Cēsis un Sloka), kurās bija latviešu majoritāte, bet 1897. gadā bija jau astoņas tādas pilsētas, 1920. gadā — 30, 1925. — 31 un 1930. — 47. Šeit gan jāņem vērā, ka pēdējā laikā radītas daudzas jaunas pilsētas. Bet gandrīz visās vecajās pilsētās, izņemot vienīgi Latgali, tagad ir liels latvisks vairākums. Tagad Latvijā no 57 pilsētām, 15 ir tādas, kur latviešu ir vairāk par 90%, 13 pilsētas, kurās ir 80—90% latviešu, 11 ar 70—80%, 6 ar 60—70%, 2 ar 50—60% un 10 ar mazāk kā 50% latviešu. Tādā kārtā 82,5% no visām pilsētām ir tādas, kurās latviešu vairākums un 70,2% no visām pilsētām tādas, kurās pie latviešiem pieder vairāk nekā divas trešdaļas no visiem šo pilsētu iedzīvotājiem. Vislatviskākās ir Vidzemes pilsētas. No 15 pilsētām ar pāri par 90% latviešu 13 atrodas Vidzemē un bez tam šāds latviešu procents vēl ir Durbei un Priekulei. Visnelatviskākās ir valsts austrumu

daļas pilsētas. Mums ir 10 pilsētas, kurām nav latviska vairākuma un visas šīs pilsētas atrodas Latgalē un Ilūkstes apriņķī. Ari valsts galvas pilsēta — Rīga pieder pie nelatviskām pilsētām. Ja pilsētas apskata pēc latviešu tautības procenta un pirmā vietā ieliek pilsētu ar lielāko latviešu procentu, tad Rīga ieņem 45. vietu (no 57) t. i. 44 pilsētās ir lielāks latviešu procents nekā Rīgā un tikai 12 pilsētās tas ir mazāks. Lielākais latviešu procents 1930. gadā ir sekošās pilsētās: Mazsalacā — 99,05% (1925. gadā — 98,93%), Salacgrīvā — 98,02% (97,78%), Lejasciemā — 96,80% (96,32%), Durbē — 95,10% (94,81%), Siguldā — 94,67%, Valmierā — 94,13% (94,78%), Rūjienā — 94,04% (95,24%), Kēmeros — 92,99% (96,80%), Strenčos — 92,78% (88,96%), Smiltēnē — 91,89% (90,25%), Valkā — 91,83% (93,38%), Limbažos — 91,72% (91,83%), Priekulē — 91,67% (91,13%), Cēsis — 91,10% (89,90%), Madonā — 90,65% (91,75%) u. t. t. Mazākais latviešu procents 1930. gadā bija: Krāslavā — 16,49% (1925. gadā — 18,58%), Grīvā — 16,81% (7,06%), Preiļos — 23,35% (22,12%), Daugavpilī — 26,97% (27,18%), Subatā — 27,00% (25,40%), Kārsavā — 28,60% (29,34%), Ludzā — 29,50% (32,06%), Vaļakļānos — 34,18% (28,73%), Rēzeknē — 36,30% (34,46%), Viļānos — 44,96% (48,71%) u. t. t. Līdz ar latviešu skaita pieaugumu pilsētās, arī atsevišķās pilsētās pa lielākai daļai, ir palielinājies latviešu relatīvais svars. 33 pilsētās latviešu procents laikā 1925.—1930. gados ir palielinājies, 22 pilsētās latviešu procents ir samazinājies un par divām pilsētām nav salīdzinošu datu. Visātrāki latviešu procents pieaudzis Ilūkstē. Tur latviešu procents tagad ir par 20,28% lielāks nekā pirms pieciem gadiem. Tālāk latviešu procents palielinājies sekošās pilsētās: Sabilē par 9,9⁰/₀, Grīvā — 9,7⁰/₀, Vaļakļānos 5,4⁰/₀, Liepājā — 4,2⁰/₀, Strenčos — 3,8⁰/₀, Saldū — 3,6⁰/₀, Jaunjelgavā — 3,6⁰/₀, Dobelē — 3,4⁰/₀, Talsos — 3,1⁰/₀, Aizputē — 3,1⁰/₀, Jelgavā — 3,0⁰/₀,

№ 25. Pilsētu iedzīvotāji pēc tautībām 1930. g.)*

№ 23. Nationalités ethniques des citadins en 1930.

| № un pilsētas kārta Villes | Tautības Nationalités ethniques | Latvieši | Vācieši | Liel- | Balt- | Židi | Poļi | Igauņi | Leiši | Pārejie | Nezinā- | Kopā | Latviešu pro- cents Propor- tions des Lettons |
|-------------------------------------|---------------------------------------|----------|----------------|-------------------------|-----------------------------|--------|----------------|-----------------|------------------|---------|-----------|---------|---|
| | | Lettons | Alle- mands | krievi Gr. Russes | krievi Ruthē- nes-Bi. | Juifs | Poloi- nais | Estoi- nieņi | Līthu- aniens | Autres | Nat. inc. | | |
| I E D Z Ī V O T Ā J U S K A I T S. | | | | | | | | | | | | | |
| Nombre des citadins. | | | | | | | | | | | | | |
| 1 | Rīga | 227.842 | 44.105 | 29.696 | 4.751 | 42.328 | 16.574 | 2.443 | 6.817 | 2.812 | 549 | 377.917 | 60,29 |
| 2 | Liepāja | 36.945 | 5.653 | 1.652 | 294 | 7.908 | 2.473 | 101 | 1.834 | 338 | 40 | 57.238 | 64,55 |
| 3 | Daugavpils | 11.657 | 579 | 8.425 | 1.006 | 11.636 | 9.007 | 37 | 256 | 252 | 371 | 43.226 | 26,97 |
| 4 | Jelgava | 25.695 | 2.567 | 1.161 | 268 | 1.977 | 495 | 47 | 629 | 193 | 16 | 33.048 | 77,75 |
| 5 | Ventspils | 14.244 | 1.081 | 209 | 47 | 1.275 | 128 | 36 | 91 | 140 | 2 | 17.253 | 82,56 |
| 6 | Rēzekne | 4.603 | 84 | 2.977 | 181 | 3.577 | 1.209 | 9 | 8 | 31 | 1 | 12.680 | 36,30 |
| 7 | Valmiera | 7.877 | 114 | 90 | 32 | 127 | 32 | 38 | 4 | 54 | — | 8.368 | 94,13 |
| 8 | Rīgas-Jūrmala | 6.746 | 415 | 238 | 46 | 289 | 113 | 28 | 61 | 56 | 21 | 8.013 | 84,19 |
| 9 | Cesis | 7.007 | 250 | 133 | 18 | 170 | 33 | 44 | 4 | 33 | — | 7.692 | 91,10 |
| 10 | Tukums | 5.937 | 448 | 95 | 44 | 968 | 41 | 11 | 22 | 90 | 2 | 7.658 | 77,53 |
| 11 | Kuldīga | 5.093 | 920 | 42 | 5 | 728 | 45 | 8 | 7 | 68 | 5 | 6.921 | 73,59 |
| 12 | Jēkabpils | 3.655 | 75 | 829 | 39 | 796 | 167 | 1 | 17 | 27 | 1 | 5.607 | 65,19 |
| 13 | Ludza | 1.581 | 22 | 1.302 | 98 | 1.634 | 647 | — | 9 | 50 | 16 | 5.359 | 29,50 |
| 14 | Sloka | 4.347 | 383 | 261 | 60 | 21 | 122 | 7 | 32 | 50 | 2 | 5.285 | 82,25 |
| 15 | Grīva | 888 | 19 | 2.466 | 364 | 228 | 991 | — | 299 | 27 | — | 5.282 | 16,81 |
| 16 | Bauska | 3.635 | 222 | 50 | 1 | 768 | 26 | 6 | 118 | 15 | — | 4.841 | 75,09 |
| 17 | Rūjiena | 4.309 | 58 | 28 | 1 | 73 | 6 | 56 | 3 | 48 | — | 4.582 | 94,04 |
| 18 | Saldus | 3.618 | 223 | 32 | 2 | 377 | 12 | 1 | 14 | 69 | 1 | 4.349 | 83,19 |
| 19 | Krāslava | 706 | 20 | 529 | 177 | 1.550 | 1.266 | 1 | 12 | 19 | 3 | 4.283 | 16,49 |
| 20 | Talsi | 3.296 | 166 | 19 | 4 | 609 | 8 | 8 | 4 | 78 | — | 4.192 | 78,62 |
| 21 | Alūksne | 2.993 | 32 | 136 | 8 | 184 | 4 | 182 | 2 | 70 | 1 | 3.612 | 82,86 |
| 22 | Smiltene | 3.299 | 34 | 18 | 2 | 217 | 7 | 9 | 2 | 1 | 1 | 3.590 | 91,89 |
| 23 | Gulbene | 3.088 | 23 | 152 | 75 | 65 | 116 | 26 | 4 | 25 | — | 3.574 | 86,40 |
| 24 | Aizpute | 2.538 | 258 | 17 | 4 | 572 | 21 | 2 | 12 | 11 | — | 3.435 | 73,89 |
| 25 | Valka | 3.068 | 51 | 38 | 3 | 65 | 8 | 99 | 5 | 4 | — | 3.341 | 91,83 |
| 26 | Līvāni | 1.948 | 27 | 137 | 1 | 1.010 | 73 | 4 | 4 | 15 | — | 3.219 | 60,51 |
| 27 | Krustpils | 1.717 | 28 | 171 | 58 | 1.149 | 52 | 3 | 17 | 18 | — | 3.213 | 53,44 |
| 28 | Limbaži | 2.692 | 61 | 28 | 6 | 105 | 3 | 17 | 3 | 18 | 2 | 2.935 | 91,72 |
| 29 | Auce | 2.604 | 77 | 17 | 1 | 151 | 6 | 5 | 35 | 4 | — | 2.900 | 89,79 |
| 30 | Pļaviņas | 1.848 | 36 | 50 | 9 | 635 | 12 | 5 | 5 | 31 | — | 2.631 | 70,24 |
| 31 | Jaunjelgava | 1.588 | 35 | 16 | 6 | 620 | 5 | 2 | 12 | 13 | 2 | 2.299 | 69,07 |
| 32 | Madona | 1.978 | 12 | 41 | 11 | 97 | 16 | 5 | 1 | 21 | — | 2.182 | 90,65 |
| 33 | Dobele | 1.918 | 92 | 11 | 18 | 80 | 8 | 1 | 18 | 5 | 1 | 2.152 | 89,12 |
| 34 | Strenči | 1.797 | 41 | 19 | 3 | 34 | 8 | 29 | 2 | 3 | 1 | 1.937 | 92,78 |
| 35 | Sabīle | 1.503 | 60 | 6 | — | 306 | 1 | 4 | 5 | 29 | — | 1.914 | 78,53 |
| 36 | Kārsava | 527 | 13 | 294 | 23 | 865 | 119 | — | 1 | 1 | — | 1.843 | 28,60 |
| 37 | Preiļi | 408 | 4 | 302 | 12 | 892 | 112 | — | 3 | 14 | — | 1.747 | 23,35 |
| 38 | Subata | 458 | 20 | 517 | 2 | 455 | 138 | — | 106 | — | — | 1.696 | 27,00 |
| 39 | Kandava | 1.432 | 92 | 16 | 2 | 68 | 3 | 1 | 2 | 12 | — | 1.628 | 87,96 |
| 40 | Vaļakļāni | 555 | 1 | 40 | 4 | 995 | 11 | — | — | 15 | 3 | 1.624 | 34,18 |
| 41 | Balvi | 996 | 9 | 141 | 8 | 386 | 14 | 17 | 3 | 9 | — | 1.583 | 62,92 |
| 42 | Sigulda | 1.367 | 16 | 31 | 4 | 7 | 7 | 6 | 2 | 4 | — | 1.444 | 94,67 |
| 43 | Mazsalaca | 1.359 | 9 | 1 | — | 1 | — | — | — | — | 2 | 1.372 | 99,05 |
| 44 | Vijāni | 616 | — | 265 | 18 | 396 | 53 | — | 1 | 21 | — | 1.370 | 44,96 |
| 45 | Priekule | 1.188 | 30 | 13 | — | 24 | 2 | 1 | 8 | 30 | — | 1.296 | 91,67 |
| 46 | Ogre | 1.085 | 49 | 28 | 20 | 38 | 60 | 3 | 4 | 3 | 2 | 1.292 | 83,98 |
| 47 | Viesīte | 964 | 9 | 41 | 4 | 187 | 39 | 3 | 10 | 1 | — | 1.258 | 76,63 |
| 48 | Ilūkste | 609 | 11 | 112 | 14 | 58 | 352 | — | 27 | 19 | — | 1.202 | 50,67 |
| 49 | Valdemārpils | 933 | 8 | 17 | 3 | 161 | 1 | 7 | — | — | — | 1.130 | 82,57 |
| 50 | Grobiņa | 952 | 35 | 6 | — | 116 | 5 | — | 3 | 11 | 1 | 1.129 | 84,32 |
| 51 | Ape | 677 | 1 | 20 | 6 | 90 | 3 | 150 | — | — | — | 947 | 71,49 |
| 52 | Kēmeri | 876 | 9 | 33 | 3 | 3 | 11 | 3 | 3 | 1 | — | 942 | 92,99 |
| 53 | Aināzi | 729 | 5 | 15 | 1 | 7 | 1 | 164 | 1 | — | — | 923 | 78,98 |
| 54 | Salacgrīva | 891 | 4 | 1 | — | — | — | 13 | — | — | — | 909 | 98,02 |
| 55 | Piltene | 691 | 21 | 1 | — | 53 | — | — | — | 22 | — | 788 | 87,69 |
| 56 | Durbe | 524 | 2 | 2 | — | 8 | 11 | — | 3 | 1 | — | 551 | 95,10 |
| 57 | Lejasciems | 484 | 3 | 2 | — | 1 | — | 3 | 3 | 4 | — | 500 | 96,80 |
| Kopā — Total | | 432.581 | 58.622 | 52.989 | 7.767 | 87.140 | 34.677 | 3.646 | 10.548 | 4.886 | 1.046 | 693.902 | 62,34 |

* Pēc grāmatas: „Trešā tautas skaitīšana Latvijā 1930. gadā“, M. Skujenieka teksts un redakcija, valsts statistiskās pārvaldes izdevums 75. un 76. l. p. p.

Kandavā—2,5⁰/₀, Bauskā—2,2⁰/₀, Aucē—2,1⁰/₀, Ainažos 2,1⁰/₀, Rēzeknē—1,8⁰/₀, Subatā—1,6⁰/₀, Livānos—1,5⁰/₀, Rīgā—1,4⁰/₀, Preiļos—1,2⁰/₀, Cēsīs—1,2⁰/₀, Tukumā—0,7⁰/₀, Ventspilī—0,7⁰/₀, Priekulē—0,5⁰/₀, Lejasciemā—0,5⁰/₀, Krustpilī—0,3⁰/₀, Durbē—0,3⁰/₀, Salacgrīvā—0,2⁰/₀ un Mazsalacā—0,1⁰/₀. Pārējās pilsētās, izņemot Balvus un Siguldū, par kurām nav salīdzinošu datu, latviešu procents ir samazinājies. Latviešu procents 1930. gadā ir mazāks, kā 1925. gadā sekošās pilsētās: Valdemārpilī—0,0⁰/₀, Limbažos—0,1⁰/₀, Daugavpilī—0,2⁰/₀, Grobiņā—0,4⁰/₀, Valmierā—0,6⁰/₀, Kārsavā—0,7⁰/₀, Apē—0,8⁰/₀, Alūksnē—0,9⁰/₀, Jēkabpilī—1,1⁰/₀, Madonā—1,1⁰/₀, Rūjienā—1,2⁰/₀, Valkā—1,5⁰/₀, Piltēnē—1,7⁰/₀, Rīgas-Jūrmalā—2,0⁰/₀, Krāslavā—2,1⁰/₀, Viesītē—2,1⁰/₀, Ludzā—2,6⁰/₀, Viļānos—3,7⁰/₀, Ķemerose—3,8⁰/₀, Slokā—6,1⁰/₀, Ogrē—7,3⁰/₀ un Pļaviņās 20,6⁰/₀. Straujā latviešu procenta samazināšanās Pļaviņās (no 90,8⁰/₀ uz 70,2⁰/₀) izskaidrojama ar to, ka Pļaviņu pilsētai pievienots jaunākā laika, Gostiņu-Glazmankas miests, kurā dominēja židu iedzīvotāji. No 22 pilsētām, kurās samazinājies latviešu procents, 12 atrodas Vidzemē. Šīs pilsētas ir liels latviešu vairākums un tur pēdējos piecos gados ir ieceļojis prāvaks skaits židu un bez tam, tur ir apmetušies ienācēji no Latgales, un pateicoties šim apstāklim, taisni Vidzemes pilsētās ir samazinājies latviešu procents. Bez tam, arī piecās Latgales pilsētās samazinājies latviešu procents. Sevišķi jūtama liela latviešu procenta samazināšanās ir Viļānos, Ludzā un Krāslavā. Bet arī Latgales lielākā pilsētā—Daugavpilī latviešu procents, kaut arī nelielos apmēros, ir samazinājies. Bez tam, latviešu procents mazliet samazinājies trīs Kurzemes un divās Zemgales pilsētās.

Latvijas pilsētu lielākā daļa pēdējos piecos gados ir kļuvusi latviskāka. Niecīgā latviešu procenta samazināšanās dažās Vidzemes pilsētās ir viegli izskaidrojama, jo pietiek ka nelielā pilsētā apmetas uz dzīvi nedaudzas ģimenes, lai tas redzami atsauktos uz atsevišķo tautību procentu. Rīgas-Jūrmalā, Ķemerose un Ogrē, ievērojot to, ka šīs pilsētas vienmēr vairāk izveidojas par vasarnīču vietām ir saprotams citu tautību piederīgo pieaugums. Slokā latviešu procentu pa daļai samazina tas, ka turienes lielrūpniecībā kā speciālisti pieaicināti ārzemnieki, un arī novērojams krievu strādnieku skaita pieaugums turienes rūpniecībā. Uzkrītoša ir latviešu procenta samazināšanās Ludzā, Krāslavā un Viļānos, jo laikā

no 1920.—1925. gadam visās Latgales pilsētās bija konstatējams latviešu procenta pieaugums un ievērojot to, ka turienes pilsētās ir neliels latviešu procents, bija sagaidāms, ka tas turpināsies pieaugt.

Vāciešu*) lielākā daļa dzīvo pilsētās: 1930. gadā 58.622 vācieši ir pilsētnieki un sastāda 8,45⁰/₀ no visiem pilsētu iedzīvotājiem. No visām pilsētām vislielākais vāciešu procents 1930. gadā ir Kuldīgā. Otrā vieta ir Rīga. Visās pārējās pilsētās ir mazāk nekā 10% vāciešu. 1925. gadā arī Liepājā bija vairāk, kā 10⁰/₀ no iedzīvotājiem vācieši, bet tagad tur ir zem 10⁰/₀. Vairāk nekā 5⁰/₀ vāciešu ir pavisam 11 pilsētās. Visas šīs pilsētas, ar lielāku vāciešu procentu, atrodas Latvijas rietumos—uz rietumiem no līnijās, kas savieno Rīgu-Jelgavu. No 3,1—5,0⁰/₀ vāciešu ir 7 pilsētās un no 1,1—3,0⁰/₀ vāciešu ir 14 pilsētās. 25 pilsētās ir mazāk nekā 1⁰/₀ vāciešu. Pie pilsētām, kurās mazāk nekā 1⁰/₀ vāciešu, pieder visas Latgales pilsētas, izņemot Daugavpilī, kurā 1,3⁰/₀ vāciešu. Bez tam, šo pilsētu starpā ir 10 Vidzemes mazpilsētas, visas Ilūkstes apriņķa pilsētas, Durbe un Valdemārpils, Kurzemē. 18 pilsētās vāciešu procents pieaudzis, bet 37 tas samazinājies. 1930. gadā lielākais vāciešu procents bija: Kuldīgā—13,29⁰/₀ (salīdzinot ar 1925. gadā konstatēto vāciešu procentu, novērojama samazināšanās par 0,63⁰/₀), Rīgā—11,67⁰/₀ (—1,30⁰/₀), Liepājā—9,88⁰/₀ (—0,20⁰/₀), Jelgavā—7,77⁰/₀ (—1,98⁰/₀), Aizputē—7,51⁰/₀ (—0,74⁰/₀), Slokā—7,25⁰/₀ (+1,51⁰/₀), Ventspilī—6,27⁰/₀ (+0,06⁰/₀), Tukumā—5,85⁰/₀ (+0,58⁰/₀), Kandavā—5,65⁰/₀ (—0,70⁰/₀), Rīgas-Jūrmalā—5,18⁰/₀ (—0,44⁰/₀), Saldū—5,13⁰/₀ (—1,26⁰/₀) u. t. t. Mazākais vāciešu procents 1930. gadā bija sekošās pilsētās: Viļānos nav nemaz, Varakļanos—0,06⁰/₀, Apē—0,11⁰/₀, Preiļos—0,23⁰/₀, Grīvā—0,36⁰/₀, Durbē—0,36⁰/₀, Ludzā—0,41⁰/₀, Salacgrīvā—0,44⁰/₀, Krāslavā—0,47⁰/₀, Ainažos—0,54⁰/₀, Madonā—0,55⁰/₀, Balvos—0,57⁰/₀, Lejasciemā—0,60⁰/₀, Gulbenē—0,64⁰/₀, Mazsalacā—0,66⁰/₀, Rēzeknē—0,66⁰/₀, Kārsavā—0,71⁰/₀, Valdemārpilī—0,71⁰/₀, Viesītē—0,72⁰/₀, Livānos—0,84⁰/₀, Krustpilī—0,87⁰/₀, Alūksnē—0,88⁰/₀, Ilūkstē—0,92⁰/₀, Smiltēnē—0,95⁰/₀, Ķemerose—0,95⁰/₀ u. t. t. Vienīgi Slokā vāciešu procenta pieaugums ir mazliet lielāks. Tur 1925. gadā bija 5,74⁰/₀ vāciešu, bet tagad ir 7,25⁰/₀. Visās pārējās pilsētās, kurās konstatējams vāciešu procenta pieaugums, tas tomēr ir mazāks par vienu. Turpretim 9 pilsētās vāciešu procents ir samazinājies vairāk, kā par vienu. Vislielākā samazinā-

*) Ibidem 78—81 l. pp.

šānās pēdējo piecu gadu laikā notikusi Dobelē, kur tagad vāciešu procents ir par 2,2⁰/₀ mazāks nekā 1925. gadā. Tālāk nāk Jelgava par 2,0⁰/₀, Pļaviņas — 1,9⁰/₀, Talsi — 1,7⁰/₀, Sabile, Saldus un Rīga — 1,3⁰/₀, Gulbene — 1,2⁰/₀ un Strenči — 1,2⁰/₀. Atlikušās pilsētās vāciešu procents samazinājies mazāk, kā par vienu. Lielākais vāciešu skaits 1930. gadā bija sekošās pilsētās: Rīgā — 44.105 (1925. gadā—43.792 un 1920. — 29.533), Liepājā — 5.653 (1925. — 6.128 un 1920. — 5.864), Jelgavā — 2.567 (1925. — 2.760 un 1920. — 2.428), Ventspilī — 1.081 (1925. — 1.018 un 1920. — 768), Kuldīgā — 920 (1925. — 962 un 1920. — 922), Daugavpilī — 579 (1925. — 542 un 1920. — 335), Tukumā — 448 (1925. — 378 un 1920. — 315), Rīgas-Jūrmaļā — 415 (1925.—366 un 1920. — 1.057) u. c. Vislielākais vāciešu skaita pieaugums ir Rīgā — 313; tad nāk Sloka ar 179; pārējās pilsētās pieaugums ir mazāks par 100. Vislielākā vāciešu skaita samazināšanās notikusi Liepājā, par 475 un Jelgavā — 193. Visās pārējās pilsētās tā ir mazāka par 100.

Krievu*) tautības piederīgie pa atsevišķām pilsētām nesadalās tik vienmērīgi, kā vācieši. Pēc 1930. gada skaitīšanas kopsavilkumiem ir redzams, ka vienā pilsētā krievu procents sastāda vairāk, kā pusi no visiem iedzīvotājiem. Bez tam, 10 pilsētās ir vairāk nekā 10⁰/₀ krievu un pārējās 46 ir mazāk nekā 10⁰/₀ krievu. Lielākais krievu tautības procents 1930. gadā bija sekošās pilsētās: Grīvā — 53,58⁰/₀ (salīdzinot ar 1925. gadu šis procents ir samazinājies par — 3,56⁰/₀), Subatā — 30,80⁰/₀ (+ 2,05⁰/₀), Ludzā — 26,13⁰/₀ (+ 2,89⁰/₀), Rēzeknē — 24,91⁰/₀ (+ 0,57⁰/₀), Daugavpilī — 21,82⁰/₀ (+ 2,18⁰/₀), Viļānos — 20,66⁰/₀ (+ 1,78⁰/₀), Preiļos — 17,98 (+ 0,31⁰/₀), Kārsavā — 17,20⁰/₀ (+ 0,49⁰/₀), Krāslavā — 16,48⁰/₀ (— 2,98⁰/₀), Jēkabpilī — 15,47⁰/₀ (+ 0,29⁰/₀), Ilūkstē — 10,48⁰/₀ (— 6,88⁰/₀) u. c. Mazākais krievu procents 1930. gadā bija sekošās pilsētās: Mazsalacā 0,7⁰/₀ (— 0,18⁰/₀), Salacgrīvā — 0,11⁰/₀ (— 0,11⁰/₀), Piltēnē — 0,18⁰/₀ (— 0,20⁰/₀), Sabilē — 0,31⁰/₀ (— 0,88⁰/₀), Durbē — 0,36⁰/₀ (— 0,01⁰/₀), Lejasciemā — 0,40⁰/₀ (— 0,94⁰/₀), Grobiņā — 0,53⁰/₀ (— 0,17⁰/₀), Talsos — 0,55⁰/₀ (+ 0,03⁰/₀), Smiltēnē — 0,56⁰/₀ (+ 0,22⁰/₀), Aizputē — 0,61⁰/₀ (— 0,05⁰/₀), Aucē — 0,62⁰/₀ (— 0,58⁰/₀), Rūjienā 0,63⁰/₀ (+ 0,09⁰/₀), Kuldīgā — 0,68⁰/₀ (— 0,24⁰/₀), Saldū — 0,79⁰/₀ (+ 0,14⁰/₀), Jaunjelgavā — 0,96⁰/₀ (— 1,89⁰/₀) u. t. t. Salīdzinot ar iepriekšējo skaitīšanu, pilsētu lielākā daļā krievu procents ir palielinājies. No 57, 31 pilsētā krievu pro-

cents ir pieaudzis, 24 pilsētās tas ir samazinājies un par 2 pilsētām nav salīdzinošu datu. Vislielākais krievu procenta pieaugums ir Slokā par + 4,1⁰/₀, kur iecerējuši turienes rūpniecībā nodarbinātie krievu strādnieki. Bez tam vairāk nekā par vienu pieaudzis krievu procents Kēmeros par + 2,6⁰/₀, kur tie paši iemesli, kas Slokā, jo tur pie sēravotu iestādes izbūves nodarbināti krievu strādnieki. Ludzā pieaugums par + 2,4⁰/₀, Daugavpilī par + 2,2⁰/₀, Subatā par + 2,0⁰/₀, Viļānos un Āpē par + 1,8⁰/₀. Pārējās pilsētās krievu procents ir palielinājies mazāk nekā par vienu. Vairāk nekā par vienu krievu procents ir samazinājies: Ilūkstē par — 6,9⁰/₀, Grīvā par — 3,6⁰/₀, Krāslavā par — 3,0⁰/₀ un Gulbenē par — 1,3⁰/₀. Tur nav krievu skaits absolūti samazinājies, bet gan ātrākā gaitā pieaudzis citu tautību piederīgo skaits. Lielākais krievu (lielkrievi kopā ar baltkrieviem) skaits 1930. gadā bija: Rīgā — 34.447, Daugavpilī — 9.431, Rēzeknē — 3.158, Grīvā, — 2.830, Liepājā — 1964, Ludzā — 1.400, Jelgavā — 1.429 u. t. t.

No visiem žīdiem pilsētās dzīvo 92,3⁰/₀*) . No visiem pilsētu iedzīvotājiem žīdi 1930. gadā sastādīja — 12,6⁰/₀, kamēr 1925. gadā 13,9⁰/₀ no visiem pilsētu iedzīvotājiem bija žīdi. Tas nozīmē, ka vispārējais pilsētu iedzīvotāju skaits ir pieaudzis ātrāki nekā žīdu skaits. Spilgti ilūlstrē žīdu skaita samazināšanos stāvoklis Latgales apriņķu pilsētās. Pirms kara Rēzeknē un Ludzā bija noteikts žīdu vairākums un ir iemesls pieņemt, ka arī Daugavpilī tāds bija pēdējos pirmskara gados. Ar katru nākošo skaitīšanu žīdu skaits tur samazinājies un ja ievēro, ka citu tautību piederīgo skaits tur pieaug, tad žīdu relatīvais skaits šīs pilsētās pastāvīgi samazinās. Vairāk nekā 1000 žīdu 1930. gadā bija sekošās pilsētās: Rīgā — 42.328 (1925. gadā — 39.459), Daugavpilī — 11.636 (12.657), Liepājā — 7.908 (9.851), Rēzeknē — 3.577 (3.911), Jelgavā — 1977 (1.998), Jēkabpilī — 1.624 (1.907), Krāslavā — 1.550 (1.716), Ventspilī — 1.275 (1.276), Krustpilī — 1.149 (1.331) un Livānos — 1.010 (1.032). Šinīs desmit pilsētās katrā dzīvo vairāk nekā 1000 žīdu. Visās, izņemot Rīgu, viņu skaits, lielākā vai mazākā mērā samazinājies. 1925. gadā arī Tukumā (1.025), Preiļos (1.005) un Varakļānos (1.356) bija vairāk nekā 1000 žīdu. 17 pilsētās žīdu absolūtais skaits ir palielinājies, bet 40 pilsētās tas samazinājies. No pilsētām, kurās žīdu skaits ir pieaudzis 10 atrodās Vidzemē un 7 pārējos apgabalos. Straujais žīdu skaita pieaugums Pļaviņās, izskaidrojams ar Glaz-

*) Ibidem 91.—94. l. p.

24. Iedzīvotāju nodarbošanās pilsētās 1925. gadā.

| Nē Nr pēc kārtas | Nodarbošanās veids | Pilsētas | | | | | | | | | | | | | | | |
|------------------|---|----------|---------|------------|---------|-----------|---------|----------|---------------|-------|--------|---------|-----------|-------|-------|-------|--------|
| | | Rīga | Liepāja | Daugavpils | Jelgava | Ventspils | Rēzekne | Valmiera | Rīgas-Jūrmala | Cēsis | Tukums | Kuldīga | Jekabpils | Ludza | Sloka | Grīva | Bauska |
| I. | LAUKSAIMNIECĪBA to starpā: | 4.651 | 873 | 598 | 1.188 | 730 | 274 | 296 | 687 | 438 | 289 | 213 | 451 | 283 | 111 | 101 | 164 |
| 1 | Zemkopība, lopkopība un piensaimniecība | 3.609 | 516 | 511 | 1.034 | 381 | 240 | 271 | 114 | 594 | 235 | 185 | 429 | 250 | 90 | 28 | 139 |
| 2 | Dārzkopība, augļkopība un bīskopība | 685 | 123 | 45 | 85 | 35 | 29 | 16 | 390 | 34 | 33 | 14 | 18 | 12 | 7 | 73 | 13 |
| 3 | Mežkopība un mežsaimniecība | 115 | 23 | 15 | 44 | 91 | 1 | 5 | 9 | 6 | 2 | 2 | 2 | 2 | 3 | — | — |
| 4 | Zvejniecība | 192 | 209 | 14 | 20 | 223 | 2 | 2 | 174 | — | 1 | 2 | — | 18 | 11 | — | 12 |
| 5 | Pārējās lauksaimniecības nozares | 50 | 2 | 13 | 5 | — | 2 | 2 | — | 4 | — | — | 2 | 1 | — | — | — |
| II. | RŪPNIECĪBA to starpā: | 55.078 | 9.083 | 4.116 | 3.980 | 1.843 | 867 | 928 | 564 | 955 | 734 | 1.171 | 502 | 339 | 959 | 173 | 616 |
| 6 | Metāl rūpniecība | 4.769 | 1.437 | 321 | 416 | 112 | 71 | 88 | 65 | 97 | 58 | 92 | 44 | 29 | 30 | 14 | 43 |
| 7 | Mašīnrūpniecība | 3.171 | 1.667 | 934 | 95 | 50 | 21 | 37 | 8 | 67 | 22 | 8 | 13 | 9 | 8 | 2 | 20 |
| 8 | Tekstīlrūpniecība | 3.021 | 102 | 71 | 954 | 36 | — | 83 | 1 | 22 | 56 | 200 | 44 | 2 | 2 | 8 | 50 |
| 9 | Ķīmiskā rūpniecība | 2.376 | 695 | 16 | 52 | 4 | 8 | 3 | 1 | 4 | 7 | 382 | 2 | — | — | 2 | — |
| 10 | Pārtikas un garšvielu rūpniecība | 6.645 | 805 | 346 | 478 | 64 | 92 | 69 | 22 | 60 | 76 | 48 | 48 | 18 | 14 | 6 | 88 |
| 11 | Mechaniskā koku apstrāšana | 6.254 | 903 | 262 | 322 | 887 | 83 | 87 | 151 | 80 | 90 | 59 | 70 | 28 | 35 | 40 | 45 |
| 12 | Minerāl rūpniecība un keramika | 2.003 | 66 | 27 | 63 | 11 | 6 | 13 | 6 | 42 | 4 | 3 | 14 | 1 | 107 | — | 3 |
| 13 | Apģērbu un apavu rūpniecība | 16.871 | 2.170 | 1.432 | 1.007 | 485 | 419 | 371 | 102 | 308 | 332 | 265 | 164 | 152 | 51 | 62 | 258 |
| 14 | Papīra un poligrāfiskā rūpniecība | 3.496 | 265 | 92 | 96 | 25 | 31 | 43 | 16 | 48 | 10 | 12 | 11 | 9 | 663 | — | 11 |
| 15 | Dzīvnieku produktu apstrāšana | 1.125 | 160 | 136 | 31 | 19 | 10 | 23 | 3 | 12 | 34 | 26 | 11 | 32 | 2 | 1 | 25 |
| 16 | Būvniecība | 4.230 | 592 | 320 | 309 | 123 | 109 | 94 | 180 | 184 | 82 | 58 | 62 | 56 | 34 | 37 | 61 |
| 17 | Spēka, gāzes un ūdens iestādes | 455 | 174 | 104 | 80 | 14 | 7 | 8 | — | 13 | 5 | 6 | 2 | 1 | 1 | 1 | 3 |
| 18 | Nenoskaidr. rūpniecības nozares | 662 | 47 | 55 | 72 | 13 | 10 | 9 | 9 | 18 | 8 | 12 | 17 | 2 | 12 | — | 9 |
| III. | TIRDZNIECĪBA to starpā: | 29.212 | 4.142 | 2.434 | 1.776 | 864 | 988 | 451 | 285 | 422 | 483 | 355 | 311 | 506 | 90 | 58 | 370 |
| 19 | Atsevišķi tirdzniecības veikali | 19.514 | 3.027 | 1.991 | 1.207 | 541 | 812 | 314 | 207 | 297 | 328 | 235 | 247 | 399 | 71 | 33 | 300 |
| 20 | Tirdzn. un tehnisk. aģentur., spedic., tirdz. bir. | 3.897 | 386 | 57 | 44 | 109 | 15 | 14 | 8 | 15 | 4 | 7 | 2 | 18 | 7 | — | 2 |
| 21 | Biržas, bankas, kredītiestādes, apdrošināšana | 1.887 | 228 | 80 | 111 | 42 | 67 | 27 | 14 | 21 | 13 | 24 | 12 | 18 | 1 | 2 | 12 |
| 22 | Viesnīcas, restorāni, istabu izīrešana | 2.666 | 254 | 130 | 222 | 56 | 71 | 48 | 30 | 64 | 26 | 10 | 13 | 27 | 4 | — | 38 |
| 23 | Pārējie tirdzniecības veidi | 1.248 | 247 | 176 | 191 | 116 | 23 | 48 | 26 | 25 | 112 | 79 | 37 | 44 | 7 | 23 | 18 |
| IV. | SATIKSME UN TRANSPORTS to starpā: | 14.179 | 2.302 | 1.051 | 1.048 | 858 | 304 | 307 | 181 | 133 | 109 | 65 | 76 | 84 | 55 | 45 | 103 |
| 24 | Dz.-c. darbinieki, ielu dzelzceļu kalpot. | 5.636 | 589 | 733 | 689 | 262 | 172 | 172 | 100 | 34 | 63 | — | 27 | 31 | 26 | 22 | 44 |
| 25 | Pasts, telegrafs un telefons | 1.541 | 225 | 120 | 92 | 61 | 57 | 45 | 27 | 52 | 21 | 26 | 14 | 13 | 4 | 7 | 17 |
| 26 | Kuģniecība upēs un jūrā | 1.459 | 410 | 3 | 46 | 222 | — | — | 11 | 1 | 3 | — | 2 | — | 16 | — | 2 |
| 27 | Pārējie satiksmes veidi | 5.543 | 1.078 | 195 | 221 | 313 | 75 | 90 | 43 | 46 | 22 | 39 | 33 | 40 | 9 | 16 | 40 |
| V. | VALSTS UN KOMUNĀLĀ ADMIN., TIESA UN POLICIJA to starpā: | 14.639 | 3.306 | 4.684 | 973 | 258 | 1.126 | 377 | 132 | 567 | 117 | 109 | 123 | 228 | 26 | 49 | 81 |
| 28 | Valsts adm. iestāžu darbn. | 3.869 | 261 | 130 | 47 | 81 | 39 | 23 | 62 | 64 | 23 | 29 | 27 | 36 | 6 | 2 | 17 |
| 29 | Tiesu iestāžu darbinieki | 800 | 154 | 189 | 128 | 35 | 41 | 31 | 1 | 11 | 19 | 20 | 24 | 26 | — | 5 | 10 |
| 30 | Policija | 1.137 | 285 | 238 | 126 | 68 | 77 | 47 | 27 | 44 | 81 | 36 | 29 | 89 | 5 | 24 | 40 |
| 31 | Komunāliest. darb. (izņ. valsts un kom. uzņ.) | 931 | 165 | 128 | 59 | 34 | 47 | 36 | 38 | 25 | 19 | 20 | 12 | 43 | 14 | 16 | 13 |
| 32 | Armija un flote | 7.902 | 2.441 | 3.999 | 613 | 40 | 922 | 240 | 4 | 423 | 25 | 4 | 31 | 34 | 1 | 2 | 1 |
| VI. | INTELIĢENTA DARBA STRĀDNIEKI to starpā: | 14.805 | 1.837 | 1.026 | 710 | 288 | 353 | 214 | 120 | 201 | 143 | 141 | 121 | 153 | 39 | 31 | 121 |
| 33 | Privāta jurid. darbība | 411 | 36 | 44 | 32 | 7 | 13 | 6 | 3 | 10 | 5 | 3 | 5 | 15 | 1 | 3 | 6 |
| 34 | Publiskā higiēna | 4.432 | 511 | 322 | 176 | 74 | 81 | 72 | 35 | 67 | 35 | 38 | 22 | 34 | 19 | 5 | 37 |
| 35 | Veterinārārsti | 22 | 3 | — | 3 | — | 2 | — | 1 | — | 2 | — | 4 | — | — | 1 | — |
| 36 | Tautas izglīt. un audzinās. darbn. | 3.260 | 458 | 374 | 228 | 106 | 174 | 90 | 59 | 82 | 59 | 57 | 53 | 76 | 13 | 11 | 48 |
| 37 | Garīdzniecība, bazn. dienests, klost. un saieš. n. | 333 | 76 | 57 | 20 | 12 | 22 | 7 | 4 | 6 | 2 | 8 | 6 | 8 | — | 4 | 11 |
| 38 | Teātri, mūzika, glezn. un pārējās mākslas nozar. | 2.053 | 232 | 66 | 72 | 33 | 5 | 17 | 6 | 22 | 7 | 16 | 10 | 2 | — | — | 4 |
| 39 | Pārējie garīga darba strādnieki | 4.294 | 521 | 163 | 179 | 56 | 56 | 22 | 12 | 14 | 33 | 24 | 21 | 18 | 6 | 7 | 15 |
| VII. | APKALPOTĀJI UN MĀJKALPOTĀJI to starpā: | 16.047 | 2.792 | 1.153 | 1.250 | 476 | 464 | 276 | 157 | 214 | 190 | 204 | 280 | 197 | 37 | 33 | 183 |
| 40 | Apkalpotāji | 11.640 | 1.887 | 950 | 750 | 386 | 403 | 232 | 131 | 150 | 135 | 173 | 234 | 170 | 32 | 28 | 127 |
| 41 | Sargi, mājkalpotāji un slēdzēji | 2.829 | 476 | 108 | 278 | 49 | 6 | 35 | 21 | 55 | 35 | 21 | 3 | 5 | 2 | 1 | 49 |
| 42 | Pārējie pie mājas algotie dienas strādnieki | 1.578 | 429 | 95 | 222 | 41 | 55 | 9 | 5 | 9 | 20 | 10 | 43 | 22 | 3 | 4 | 7 |
| VIII. | PĀRĒJIE NODARBOŠANĀS VEIDI UN NEZINĀMA NODARB. to starpā: | 22.607 | 4.560 | 3.020 | 2.353 | 2.103 | 957 | 903 | 1.007 | 955 | 1.252 | 962 | 891 | 309 | 382 | 569 | 637 |
| 43 | Ienākumi no nekust. īpašuma un pensionāri | 3.391 | 746 | 473 | 386 | 253 | 191 | 159 | 283 | 142 | 129 | 121 | 131 | 54 | 81 | 48 | 49 |
| 44 | Soc. apg., ciet. ieslodz., prostiti, un pār. nod. veidi | 3.793 | 492 | 237 | 300 | 122 | 110 | 99 | 126 | 184 | 155 | 110 | 185 | 59 | 61 | 43 | 55 |
| 45 | Dažādi gadīj. darbi un nenoteikta nodarb. | 15.423 | 3.322 | 2.310 | 1.667 | 1.728 | 656 | 645 | 598 | 629 | 968 | 731 | 575 | 196 | 240 | 478 | 533 |

N^o 24. Occupations des habitants urbains en 1925.

| | | | | | | | | | | | | | | | Villes | Occupations | |
|---------|--------|----------|-------|---------|----------|---------|---------|-------|--------|-----------|---------|------|-------------|-----------|-------------------------|---|-------|
| Rūjiena | Saldus | Krāslava | Talsi | Alūksne | Smiltene | Gulbene | Aizpute | Valka | Līvāni | Krustpils | Limbāži | Auce | Jannielgava | Varakļāni | N ^{os} d'ordre | | |
| 1.185 | 123 | 166 | 119 | 104 | 84 | 107 | 110 | 142 | 96 | 159 | 205 | 96 | 376 | 97 | I. | AGRICULTURE | dont: |
| 1.182 | 104 | 128 | 93 | 91 | 71 | 95 | 97 | 130 | 85 | 146 | 190 | 80 | 374 | 94 | 1 | Culture du sol, élevage de bétail, exploitation laitière | |
| 2 | 9 | 25 | 5 | 5 | 9 | 4 | 10 | 1 | 3 | 9 | 9 | 4 | 1 | — | 2 | Horticulture, culture de fruits et apiculture | |
| — | 10 | 5 | 14 | 6 | 2 | 7 | — | 11 | 5 | 1 | — | 12 | 1 | 3 | 3 | Sylviculture et exploitation de forêts | |
| — | — | 4 | 3 | 2 | — | — | — | — | 1 | 1 | 6 | — | — | — | 4 | Pisciculture | |
| 1 | — | 4 | 4 | — | 2 | — | — | 1 | — | 2 | — | — | — | — | 5 | Autres branches de l'agriculture | |
| 484 | 608 | 417 | 382 | 296 | 410 | 92 | 382 | 255 | 400 | 268 | 293 | 371 | 186 | 246 | II. | INDUSTRIE | dont: |
| 38 | 33 | 25 | 31 | 26 | 30 | 18 | 30 | 14 | 30 | 39 | 15 | 27 | 17 | 13 | 6 | Métallurgie | |
| 16 | 32 | 9 | 13 | 15 | 9 | 2 | 11 | 11 | 4 | 8 | 6 | 12 | 8 | 5 | 7 | Construction de machines | |
| 20 | 72 | 7 | 28 | 54 | 21 | 2 | 11 | 10 | 23 | 2 | 19 | 20 | 4 | 7 | 8 | Industrie textile | |
| — | 18 | 5 | 5 | 3 | — | — | — | — | — | — | 1 | — | — | — | 9 | Industrie chimique | |
| 18 | 37 | 18 | 31 | 15 | 27 | — | 21 | 12 | 17 | 30 | 16 | 56 | 15 | 6 | 10 | Industrie alimentaire | |
| 72 | 118 | 33 | 46 | 31 | 57 | 13 | 43 | 32 | 41 | 27 | 41 | 47 | 22 | 13 | 11 | Industrie mécan. du bois | |
| 6 | 8 | 3 | 4 | 2 | 3 | 1 | — | 2 | 100 | 3 | 1 | 5 | — | 1 | 12 | Industrie minérale et céramique | |
| 221 | 233 | 223 | 146 | 97 | 165 | 27 | 158 | 102 | 128 | 112 | 148 | 147 | 93 | 167 | 13 | Industrie du vêtement | |
| 5 | 3 | 4 | 12 | 7 | 8 | 4 | 42 | 10 | 2 | 3 | 8 | 5 | 4 | 3 | 14 | Industrie polygraphique et du papier | |
| 14 | 16 | 31 | 8 | 8 | 13 | 5 | 10 | 5 | 2 | 3 | 6 | 9 | 7 | 11 | 15 | Mise en oeuvre de produits animaux | |
| 62 | 31 | 43 | 36 | 25 | 74 | 20 | 37 | 49 | 30 | 33 | 26 | 32 | 16 | 15 | 16 | Architecture | |
| 2 | 1 | — | 4 | 2 | — | — | 15 | 6 | 4 | — | — | 3 | — | — | 17 | Installations électriques, usines à gaz et aqueducs | |
| 10 | 6 | 16 | 18 | 11 | 3 | — | 4 | 2 | 19 | 8 | 6 | 8 | — | 5 | 18 | Branches industrielles non dénommées | |
| 185 | 278 | 354 | 235 | 203 | 200 | 88 | 292 | 135 | 234 | 287 | 130 | 155 | 204 | 264 | III. | COMMERCE | dont: |
| 139 | 215 | 263 | 159 | 166 | 150 | 64 | 236 | 91 | 223 | 199 | 84 | 136 | 150 | 206 | 19 | Magasins | |
| 3 | 2 | 10 | 1 | 6 | 7 | 2 | 1 | 7 | 2 | 5 | 4 | 7 | 3 | 8 | 20 | Agences commerc. et techniques, spédit. et bureaux commerc. | |
| 10 | 7 | 4 | 7 | — | 8 | — | 14 | 4 | 2 | 4 | — | — | — | — | 21 | Bourses, banques, instit. de crédit et d'assurance | |
| 19 | 18 | 14 | 16 | 18 | 11 | 17 | 23 | 15 | 1 | 2 | 17 | 3 | 4 | 2 | 22 | Hôtels, restaurants et chambres garnies | |
| 15 | 36 | 63 | 52 | 13 | 24 | 5 | 18 | 18 | 3 | 78 | 10 | 13 | 42 | 52 | 23 | Autres affaires commerciales | |
| 54 | 49 | 38 | 53 | 40 | 52 | 457 | 108 | 130 | 50 | 95 | 31 | 54 | 22 | 19 | IV. | COMMUNICATION et TRANSPORT | dont: |
| 23 | 14 | — | 22 | 13 | 9 | 440 | 71 | 85 | 18 | 59 | — | 29 | 1 | — | 24 | Service du chemin de fer et des tramways | |
| 13 | 15 | 8 | 23 | 15 | 9 | 17 | 21 | 22 | 10 | 13 | 10 | 7 | 5 | 7 | 25 | Service des postes, télégraphes et téléphones | |
| 1 | — | — | 1 | — | — | — | — | — | — | — | — | — | — | — | 26 | Navigation fluviale et maritime | |
| 17 | 20 | 30 | 7 | 12 | 34 | — | 16 | 23 | 22 | 23 | 21 | 18 | 16 | 12 | 27 | Autres branches de communication | |
| 57 | 34 | 41 | 61 | 680 | 32 | 346 | 84 | 137 | 21 | 433 | 35 | 26 | 31 | 19 | V. | SERVICE D'ETAT et COMMUNAL, de JUSTICE et de POLICE | dont |
| 14 | 4 | 7 | 18 | 13 | 4 | 1 | 13 | 45 | 3 | — | 11 | 4 | 9 | — | 28 | Fonctionnaires d'Etat | |
| 6 | 7 | 4 | 7 | 19 | 2 | — | 4 | 5 | — | 2 | 5 | 4 | 4 | 3 | 29 | Officiers de justice | |
| 16 | 17 | 13 | 22 | 15 | 15 | 14 | 29 | 44 | 6 | 11 | 13 | 10 | 13 | 10 | 30 | Agents de police | |
| 17 | 4 | 13 | 13 | 11 | 10 | 8 | 13 | 26 | 9 | 2 | 5 | 7 | 4 | 5 | 31 | Fonction. communaux (exc. entrepr. d'Etat et com.) | |
| 4 | 2 | 4 | 1 | 622 | 1 | 323 | 25 | 17 | 3 | 418 | 1 | 1 | 1 | 1 | 32 | Armée et flotte | |
| 83 | 56 | 104 | 102 | 61 | 54 | 26 | 58 | 78 | 35 | 48 | 60 | 41 | 40 | 26 | VI. | TRAVAIL INTELLECTUEL | dont: |
| 2 | 2 | 8 | 3 | 5 | — | — | 1 | 2 | — | 1 | — | 1 | — | — | 33 | Barreau privé | |
| 28 | 15 | 21 | 23 | 18 | 15 | 13 | 16 | 15 | 13 | 14 | 14 | 12 | 15 | 12 | 34 | Hygiène publique | |
| — | — | — | — | 1 | 1 | — | — | — | — | — | — | 2 | 1 | — | 35 | Vétérinaires | |
| 44 | 23 | 47 | 41 | 27 | 30 | 7 | 24 | 39 | 16 | 22 | 34 | 13 | 18 | 9 | 36 | Instruction et éducation publique | |
| 3 | 2 | 9 | 3 | 3 | 2 | — | 3 | 3 | 4 | 3 | 4 | — | 1 | — | 37 | Clergé, fonctions ecclésiastiq., monastères etc. | |
| 2 | 3 | 7 | 6 | 1 | — | 2 | 2 | 2 | — | — | 5 | 3 | 1 | — | 38 | Théâtre, musique, peinture et autres prof. d'art | |
| 4 | 11 | 12 | 26 | 6 | 6 | 4 | 12 | 7 | 2 | 8 | 3 | 10 | 4 | 5 | 39 | Autre travail intellectuel | |
| 83 | 109 | 105 | 96 | 79 | 75 | 31 | 172 | 54 | 42 | 70 | 66 | 55 | 30 | 59 | VII. | SERVICE DOMESTIQUE | dont: |
| 80 | 81 | 101 | 84 | 66 | 67 | 30 | 146 | 43 | 40 | 61 | 51 | 48 | 28 | 59 | 40 | Personnel de service | |
| 3 | 18 | — | 12 | 2 | 5 | — | 25 | 9 | 1 | 2 | 11 | 2 | — | — | 41 | Gardes, domestiques, gardes de nuit | |
| — | 10 | 4 | — | 11 | 3 | 1 | 1 | 2 | 1 | 7 | 4 | 5 | 2 | — | 42 | Autres journaliers domestiques | |
| 350 | 453 | 827 | 726 | 309 | 484 | 155 | 404 | 515 | 370 | 370 | 458 | 524 | 370 | 116 | VIII. | OCCUPATIONS AUTRES OU INCONNUES | dont: |
| 83 | 56 | 290 | 98 | 34 | 36 | 25 | 42 | 52 | 48 | 48 | 58 | 30 | 20 | 36 | 43 | Revenu d'immeubles ou pensions de retraite | |
| 95 | 16 | 110 | 156 | 46 | 37 | 21 | 36 | 68 | 12 | 49 | 38 | 77 | 22 | 22 | 44 | Sollicitude sociale, détenus, prostituées et autres | |
| 172 | 381 | 427 | 472 | 229 | 411 | 109 | 326 | 395 | 310 | 273 | 362 | 417 | 328 | 58 | 45 | Occupations accident. et indéterminées | |

mankas pievienošanu šai pilsētai. Lejasciemā ir 1 žids, Ogrē — 38, Mazsalacā — 1, Siguldā — 7, Strenčos — 34, Valkā un Gulbenē pa 65, Rūjienā — 73, Slokā — 21 u. t. t. Tagad ir tikai divi pilsētas, kur židu tautības pilsoņi sastāda vairākumu. Tomēr vēl pirms pusgadamtena stāvoklis bija pavisam citāds. Toreiz Kurzemes, Zemgales un Latgales mazpilsētu lielākā daļa židiem piederēja vairākums. Tā tas bija Bauskā, kurā tagad ir 15,9⁰/₀ židu, Rēzeknē kur tagad ir 28,2⁰/₀, Ludzā — 30,5⁰/₀; Jaunjelgavā, kur 50 gadu laikā židu procents samazinājies no 70,9⁰/₀ uz 27,0⁰/₀; Sabilē, kur tagad ir 16,0⁰/₀, Kandavā — 4,2⁰/₀, Valdemarpilī — 10,3% un Piltenē — 6,7%. Tādā kārtā agrāk tiri židiskās pilsētas gadu desmitu laikā ir zaudējušas savu raksturu. Pēdējā laikā šī parādība galvenā kārtā izskaidrojama ar mazpilsētu židu pārvietošanu uz Rīgu un izejošanu uz ārzemēm. Židu procents atsevišķās pilsētās 1930. gadā bija sekošs: lielākais — Vaņaklānos — 61,27% (salīdzinot ar 1925. gadu novērojama samazināšanās par—6,36%), Preiļos—51,06% (— 1,01%), Kārsavā — 46,93%, (+0,72%), Krāslavā — 36,19% (— 2,07%), Krustpilī — 35,76% (—1,99%), Līvānos—31,38% (—2,07%), Ludzā—30,49% (—3,82%), Viļānos — 28,91% (+ 0,94%), Rēzeknē — 28,21% (— 2,78%), Jaunjelgavā — 26,97% (— 0,79%), Daugavpilī — 26,92% (— 4,22%), Subatā — 26,83% (— 1,48%), Balvos — 24,38%, Pļaviņās — 24,13% (+ 23,10), Aizputē—16,65% (—2,14%), Sabilē — 15,99% (—8,08%), Bauskā—15,86% (— 2,18%) u. t. t. Salacgrīvā nav nemaz židu. Mazākais židu procents bija — Mazsalacā — 0,07%, Lejasciemā — 0,20%, Ķemerros 0,32%, Slokā 0,40%, Siguldā—0,48%, Aināžos — 0,76% u. t. t. Procentuāli židu svars pieaudzis 18 pilsētās, bet 39 tas ir samazinājies vai nav grozījies. Vislielākais židu relatīvā svāra pieaugums ir augstāk minētās iemeslu dēļ Pļaviņās. Visās pārējās pilsētās židu pieaugums tomēr ir ļoti neievērojams. Židu procents vairāk kā par vienu palielinājies tikai Ilūkstē (1,8%) Madonā (1,8%), Rīgas-Jūrmalā (1,4%) un Viestītē (1,3%). Visās pārējās pilsētās židu pieaugums ir vēl mazāks. Visvairāk židu procents samazinājies Sabilē (8,1%), Vaņaklānos (6,4%), Daugavpilī (4,2%), Ludzā (3,8%), Rēzeknē (2,8%), Liepājā (2,4%), Bauskā (2,2%), Aizputē (2,1%), Līvānos (2,1%), Krāslavā (2,1%) un Krustpilī (2,0%). Tāpat kā vāciešu, tā arī židu skaits pamazām samazinās.

Polji¹⁾ savā vairumā Latvijā ir pilsētnieki, jo 58,1% no visiem poljiem 1930. gadā dzīvoja pilsētās. No visiem pilsētu iedzīvotājiem tie sastāda 5%. Lielākais polju procents 1930. gadā bija sekošās pilsētās: Krāslavā — 29,56% (salīdzinot ar 1925. gadu tas pieaudzis par + 7,62%), Ilūkstē — 29,28% (— 18,86%), Daugavpilī — 20,84% (+ 1,59%), Grīvā — 18,76% (— 6,50%), Ludzā — 12,07% (+ 4,06%) u. t. t. Absolūtos skaitļos visvairāk polju ir Rīgā — 16.574; otro vietu ieņem Daugavpils — 9.007; tālāk nāk Liepāja ar 2.473 poljiem; Krāslava ar 1.266, Rēzekne ar 1.209, Grīva ar 991 un Ludza ar 647. Pārējās pilsētās ir mazāk par 500 poljiem. Vairāk par 10% polju ir 5 pilsētās, no 3—10% polju ir 10 pilsētās. 25 pilsētās polju procents ir pieaudzis. Vislielākais pieaugums pēdējos piecos gados atzīmējams Krāslavā, kur polju procents pieaudzis no 21,9% uz 29,69%, tas ir palielinājies par 7,7%. Tālāk polju procents pieaudzis Ludzā par 4,1%, Ogrē par 3,8%, Slokā un Daugavpilī, katrā par 1,6%.

Igaunī samērā sastāda nelielu daļu no pilsētu iedzīvotājiem. 3.646 igauņi dzīvo pilsētās, kas sastāda 0,53% no pilsētu iedzīvotājiem. Lielākais viņu skaits 1930. gadā bija sekošās pilsētās — Rīgā — 2.443, Alūksnē — 182, Aināžos — 164, Apē—150 un Liepājā 101. Pārējās pilsētās igauņu skaits ir mazāks par 100.

No visiem pilsētu iedzīvotājiem leiši 1930. gadā sastādīja 1,52% un to skaits līdzinājas — 10.548. Lielākais leišu skaits atrodas Rīgā — 6.817, Liepājā — 1.834, Jelgavā — 629, Grīvā — 299, Daugavpilī — 256, Bauskā — 118 un Subatā — 106. Pārējās pilsētās leišu skaits ir mazāks par 100.

Par mūsu iedzīvotāju nodarbošanos 1930. gadā materiāli vēl nav apstrādāti un tāpēc jālieto 1925. gada skaitīšanas rezultāti²⁾. 1925. gadā pilsētās bija 294.763 strādājoši cilvēki. Strādājošo procents pilsētās un uz laukiem nav vienāds. Kamēr uz laukiem 31% no visiem, kuņi ir jaunāki par 20 gadiem un 72% no visiem, kuņi ir vecāki par 60 gadiem strādā lauku darbus, tikmēr darba apstākļi pilsētās ir citādi un tur bērni un sirmgalvji daudz mazākā mērā nodarbināti. Tā, no rūpniecības pārtiekošiem cilvēkiem, strādā tikai 18,5% tādū, kas ir jaunāki par 20 gadiem un tikai 51% tādū, kas ir vecāki par 60 gadiem. Tirdzniecībā tikai 10,1% un 45,4% un satiksmē pat 7,4% un 44,0%. Ar to arī izskaidrojams, ka uz laukiem strādājošo procents ir lie-

¹⁾ Ibidem 94—95 l. p.p.

²⁾ „Otrā tautas skaitīšana Latvijā“, M. Skujenieka teksts un redakcija — valsts statistiskās pārvaldes izdevums Rīgā, 447. un turpmākās l. p. p.

lāks, kā pilsētās. Kamēr Rīgā strādā tikai 50,7% no visiem iedzīvotājiem, tikmēr Vidzemē strādā — 67,0% no visiem iedzīvotājiem. Pilsētnieki galvenā kārtā nodarbojas ar rūpniecību un tirdzniecību. 1925. gadā pilsētnieku skaits, kas nodarbojas ar lauksaimniecību bija 14.516 un sastādīja 4,92% no visiem strādājošiem pilsētniekiem; rūpniecībā bija nodarbināti — 87.119 vai 29,56%; tirdzniecībā — 45.992 vai 15,60%; satiksmē — 22.152 vai 7,52%; administrācijā un komunālā dienestā — 10.730 vai 3,64%; armijā — 18.102 vai 6,14%; intelektuālā darbā — 21.175 vai 7,18%; apkalpotāji — 25.079 vai 8,51% un pārējie — 49.898 vai 16,93%. Pilsētām ir ļoti dažāds raksturs. Kamēr dažās pilsētās galvenā loma piekrit rūpniecībai, tikmēr citās rūpniecību reprezentē nedaudzi amatnieki. Daudzi mazpilsētu iedzīvotāji nodarbojas arī ar zemkopību. Tā no visiem Valmieras apriņķa pilsētniekiem 22,4% nodarbojas ar zemkopību. Attiecīgais procents Jēkabpils apriņķī ir 20,6%, Ludzas apriņķī — 13,5%, Cēsu apr.—11,3%, Rīgas apr. (bez Rīgas) — 11,3%. Pārējos apriņķos pilsētnieku starpā ir mazāk nekā 10% lauksaimniecībā nodarbināto. Vismazākais lauksaimniecībā nodarbināto pilsētnieku procents ir Rīgā — 2,7%, Liepājas apriņķī — 3,0% un Daugavpils apriņķī 4,4%. Tas ir lielās pilsētās, bet mazpilsētās, kādu ir ļoti daudz, piemēram Valmieras apriņķī, liels pilsētnieku procents ir nodarbināts lauksaimniecībā. Rūpniecībā nodarbināto pilsētnieku procents svārstās starp 11,9% Madonas apriņķī un 36,1% Kuldīgas apriņķī. Tādā kārtā, Kuldīgas apriņķa pilsētās rūp-

niecībai piekrit vislielākā nozīme. Aizkuldīgas apriņķa nāk Rīgas apriņķis ar 31,5% rūpniecībā nodarbinātiem pilsētniekiem un tad Liepājas apriņķis ar 31,4%, Jelgavas — 29,8%, Bauskas — 27,1%, Ventspils — 24,8%, Cēsu — 24,6%, Aizputes — 23,7%, Tukuma — 23,3%, Valmieras — 22,7%, Daugavpils — 22,5%, Talsu — 21,5%, Valakas — 20,8%, Rēzeknes — 18,0%, Jēkabpils — 17,1%, Ludzas un Ilūkstes — 16,1% un beidzot Madonas apriņķis ar 11,9%. Vislielākais tirgotāju procents ir Latgales pilsētiņās, kā piemēram Ludzā, kur 24,1% no visiem iedzīvotājiem nodarbojas ar tirdzniecību. Vismazākais tirgotāju procents ir Vidzemes pilsētās — 9,8%. Piecu gadu laikā ar pilsētnieku iedzīvotāju nodarbošanos būs notikušas dažas pārmaiņas. Pieaudzis būs to personu skaits, kas nodarbināti rūpniecībā. Ja spriež pēc tiem rūpniecības uzņēmumiem, kur nodarbināti vairāk par 5 strādniekiem, vai arī kuņģi izmanto mehānisko dzinēja spēku, tad piecu gadu laikā šinīs uzņēmumos nodarbinātais strādnieku skaits ir pieaudzis par 25%. Zināmu iespaidu uz pilsētnieku nodarbošanos būs atstājušas tās mazpilsētas, kam 1925.—1930. gados ir piešķirtas pilsētu pašvaldību tiesības. Nenoliedzami, ka iedzīvotāju nodarbošanās veids šinīs pilsētās atšķiras no lielajām pilsētām. Mūsu mazpilsētās iedzīvotāji diezgan plašos apmēros nodarbojas ar lauksaimniecību. Lai arī dažādas pārmaiņas būs novērojamas ar iedzīvotāju nodarbošanos, tomēr nekas radikāls piecu gadu laikā nav grozījies.

III. Pilsētu pašvaldību budžeti.

III. Budgets des autonomies municipales.

1. Budžetu apstiprināšana. — 1. Sanction des budgets.

Kā valsts, tā arī pašvaldību budžeti ir saimniecības plāns un darbības programma zināmam periodam, pa lielākai daļai vienam gadam. Pēc pašvaldību budžetiem redzams, ko tās domā tuvākā nākotnē darīt un ar kādiem līdzekļiem to sasniegs. Pēc budžetiem iedzīvotāji un ieinteresētās aprindas kontrolē pilsētu pašvaldību saimniecību. Galvenā vajadzība pēc budžeta tomēr ir tā, ka ar viņa palīdzību saskaņo vajadzīgo ar iespējamo. Katrai vienai pilsētai visās nozarēs ir ļoti daudz un dažādas vajadzības, kā piem., izglītības, labierīcības, sociālās apgādes un citas lietas,

kuņu apmierināšana prasa ļoti daudz līdzekļu. Isā laikā, viena gada laikā, pilsētu pašvaldībām līdzekļu trūkuma dēļ nav iespējams visas šīs vajadzības pilnīgi apmierināt; to var izdarīt tikai garākā laika sprīdī. Tāpēc arī nepieciešams zināms plāns, kurā paredz pilsētu ieņēmumus gada laikā un, saskaņā ar tiem, var uzstādīt izdevumus. Pamata princips ir tas, ka ieņēmumiem ar izdevumiem jābūt saskaņotiem, vismaz izdevumi nedrīkst būt lielāki par ieņēmumiem. Tomēr ir tādi gadījumi, kad pilsētas nav spējīgas segt visus savus izdevumus ar ieņēmumiem. Ir ārkārtēji izdevumi, kas

№ 25. Pilsētu pašvaldību pamata budžetu apstiprināšana N^o 25. Sanction des budgets fondamentaux des villes

| N ^o pēc kārtas | Gadi Années Pilsētas Villes | 1920 | 1921 | 1922 | 1923 | 1924 | 1925 | 1926 | |
|---------------------------|--|-------------------------|--------------------------|-----------------------|-----------------------|---------------------------|-----------------------|----------------------------|---|
| | | Diena, mēnesis, gads. — | | | | | | | |
| | | 1 | 2 | 3 | 4 | 5 | 6 | 7 | 8 |
| 1 | Rīga | 20. XII. | 21. IV. | 9. III. | 5. IV. | 17. I. | 19. II. | 18. II. | |
| 2 | Liepāja | 14. IV. ¹⁾ | 6. VI. ¹⁾ | 4. V. | 22. III. | 22. XI. 23. ¹⁾ | 11. XII. 24. | 16. XII. 25. | |
| 3 | Daugavpils | 2. VII. | 21. VII. | 4. V. | 18. VI. | 10. IV. ¹⁾ | 18. V. | 19. IV. | |
| 4 | Jelgava | 30. IV. | 14. X. | 9. XII. | 5. III. | 29. II. | 17. XII. 24. | 30. XII. 25. | |
| 5 | Ventspils | 30. III. | 4. III. | 17. XII. 21. | 27. I. | 10. XII. 23. | 20. XII. 24. | 19. XII. 25. | |
| 6 | Rēzekne | 19. VI. | 5. IV. | 8. II. | 12. VI. ¹⁾ | 24. III. | 20. V. | 17. V. | |
| 7 | Valmiera | 16. III. ¹⁾ | 30. III. | 26. VI. | 5. III. | 3. XII. 23. | 5. I. | 25. I. | |
| 8 | Rīgas-Jūrmala | 25. VI. | 9. IV. | 8. IV. | 2. XII. 22. | 19. XII. 23. | 8. XII. 24. | 28. I. | |
| 9 | Cēsis | 5. VI. | 30. III. | 10. III. | 26. II. | 19. XII. 23. | 15. XII. 24. | 30. XII. 25. | |
| 10 | Tukums | 9. VII. | 21. III. | 2. II. | 24. II. | 19. XII. 23. | 29. XI. 24. | 23. I. | |
| 11 | Kuldīga | 14. VI. | 25. V. | 12. V. | 15. II. | 17. XII. 23. | 23. VII. | 26. XI. 25. | |
| 12 | Jēkabpils | 29. III. | 23. III. | 7. II. | 24. I. | 20. XII. 23. | 21. I. | 4. I. | |
| 13 | Ludza | 4. V. | 18. VI. | 10. VI. ¹⁾ | 13. IX. ¹⁾ | 30. IX. | 30. IX. | 30. VII. ¹⁾ | |
| 14 | Sloka | 26. III. | 3. VI. | 22. IV. | 23. II. | 26. II. | 4. VII. | 30. III. | |
| 15 | Grīva | — ²⁾ | 4. VIII. | 12. I. ¹⁾ | 9. VIII. | 13. XI. | 15. I. | 20. IV. | |
| 16 | Bauska | 20. III. | 16. III. | 15. III. | 31. I. | 20. II. | 30. I. ¹⁾ | 7. IV. | |
| 17 | Rūjiena | 20. V. | 11. VI. | 9. III. | 22. XII. 22. | 21. I. | 21. I. | 16. XII. 25. | |
| 18 | Saldus | 14. III. | 13. IV. | 3. XII. 21. | 22. XII. 22. | 15. XII. 23. | 17. I. | 18. XII. 25. ¹⁾ | |
| 19 | Krāslava | — | — ³⁾ | — | 28. II. | 28. I. | 7. II. | 24. III. ¹⁾ | |
| 20 | Talsi | 21. IV. | 28. V. | 10. XII. 21. | 8. XI. 22. | 21. XI. 23. | 19. II. | 21. II. | |
| 21 | Alūksne | 13. VII. | 17. VI. | 25. III. | 27. IV. | 18. III. | 12. V. | 13. IV. | |
| 22 | Smiltene | 8. VII. | 11. VI. | 20. V. | 7. VII. | 18. XII. 23. | 6. XII. 24. | 10. IV. | |
| 23 | Gulbene | — | — ³⁾ | — | 30. XI. 22. | 10. XII. 23. | 22. X. 24. | 14. XI. 25. | |
| 24 | Aizpute | 2. VI. | 8. VIII. ¹⁾ | 3. I. | 30. XI. 22. | 3. III. | 27. II. | 2. II. | |
| 25 | Valka | — ⁴⁾ | 10. XI. | 31. VIII. | 2. VII. | 12. I. | 9. II. | 4. I. | |
| 26 | Līvāni | — | — | — | 25. VII. | 9. XII. 23. | 25. I. | 3. I. | |
| 27 | Krustpils | 16. XI. | 9. VIII. | 12. VII. | 22. III. | 25. II. | 5. XI. | 15. II. | |
| 28 | Limbaži | 30. IV. | 2. IV. | 25. VI. | 21. I. | 25. II. | 2. III. | 8. II. | |
| 29 | Auce | — | 15. XII. 20 | — | 15. IX. | 5. I. | 7. III. | 6. II. | |
| 30 | Pļaviņas | — | — | — | 22. IV. | 23. II. | 14. II. | 18. II. | |
| 31 | Jaunjelgava | 7. VI. | 22. III. | 4. I. | 11. XII. 22. | 20. XII. | 12. II. | 7. XII. 25. | |
| 32 | Madona | — | 13. VI. 22 ⁴⁾ | 3. VII. 23. | 16. II. | 14. II. | 23. I. | 18. I. | |
| 33 | Dobeles | 21. III. | 7. IV. | 1. XII. 21. | 2. XII. 22. | 2. II. | 6. VI. | 13. II. | |
| 34 | Strenči | — | — ⁵⁾ | — | 28. I. | 25. I. | 17. I. | 9. I. | |
| 35 | Sabīle | 31. III. | 28. IV. | 9. I. | 2. XII. 22. | 5. VII. | 6. XII. 24. | 19. XII. 25. | |
| 36 | Kārsava | — | — | — | — | 3. XI. | 24. II. | 2. VI. | |
| 37 | Preiļi | — | — | — | — | — | — | 26. X | |
| 38 | Subata | 14. VI. | 30. VII. | 3. II. 23. | 9. VI. | 5. II. | 13. VI. ¹⁾ | 6. II. | |
| 39 | Kandava | 24. IV. | 12. III. | 2. XII. 21. | 3. II. | 17. XI. 23. | 15. XI. 24. | 14. XI. 25. | |
| 40 | Varakļāni | — | — | 12. V. | 12. VII. | 3. V. | 28. II. | 22. III. | |
| 41 | Balvi | — | — | — | — | — | — | 2. VIII. | |
| 42 | Sigulda | — | — | — | — | — | — | 8. III. | |
| 43 | Mazsalaca | — | — ⁶⁾ | — | 4. III. | 28. IV. ¹⁾ | 7. I. | 29. XII. 25. | |
| 44 | Vijāni | — | — | — | — | — | — | — | |
| 45 | Priekule | — | — | 12. V. | 11. VIII. | 5. IV. | 14. II. | 6. II. | |
| 46 | Ogre | — | — | — | 22. VII. | 19. I. | 11. I. | 12. IX. | |
| 47 | Viesīte | — | — ⁷⁾ | — | 19. V. | 27. I. | 30. I. | 5. XII. 25. | |
| 48 | Ilūkste | — ⁸⁾ | — | 21. X. | 28. VI. | 5. VII. | 30. III. | 5. III. 27. | |
| 49 | Valdemārpils | 7. VII. | 8. IV. | 17. I. | 24. I. | 13. II. | 29. XII. 24. | 15. XII. 25. | |
| 50 | Grobiņa | 21. II. ¹⁾ | 2. IV. | 4. II. | 3. II. | 2. II. | 7. III. | 22. X. | |
| 51 | Ape | — | — ⁹⁾ | — | 22. VII. 24. | 20. VII. ¹⁾ | 23. III. | 23. I. | |
| 52 | Kēmeri | — | — | — | — | 31. I. | 28. XII. 24. | 20. XII. 25. | |
| 53 | Amazi | — | — ³⁾ | — | 25. VII. 24. | 25. VII. ¹⁾ | 27. I. | 8. I. | |
| 54 | Salacgrīva | — | — | — | — | 6. X. | 22. V. | 25. I. | |
| 55 | Piltene | 17. VII. | 21. III. | 21. XII. 21. | 30. XII. 22. | 20. XII. 23. | 21. XII. 24. | 21. XII. 25. | |
| 56 | Durbe | 28. IV. | 29. III. | 4. I. | 26. V. | 23. XII. 23. | 10. I. | 2. II. | |
| 57 | Lejasciems | — | — | — ¹⁰⁾ | 22. VI. 24. | 31. VII. | 6. XII. 24. | 17. XI. 25. | |

¹⁾ Sakarā ar iekšlietu ministrijas labojumiem nav tieši zināms pilsētas domes sēžu dienas datums, ²⁾ Pilsētu pašvaldība darbojas ar 1920. gada 7. jūliju, tomēr 1920. gadā nekāda budžeta nebija un faktiskos ieņēmumu un izdevumu summa līdzinājās 2004. rubļiem. Par 1920. gadu pilsētu kopējā savītkumā neskaita. ³⁾ Nākošā gada budžets. ⁴⁾ Budžets sastādīts par laiku no 1. jūlija līdz 31. decembrim 1921. gadam. ⁵⁾ Strenču pašvaldība pēc Latvijas valsts nodibināšanās uzsāka savu darbību 1919. gada 27. maijā, kad uz Latvijas Pagaidu valdības

domē 1920.—1930.

de 1920 à 1930.

| 1927 | 1928 | 1929 | 1930 |
|--------------------|--------------|---------------|------------------|
| J our, mois, année | | | |
| 10 | 11 | 12 | 13 |
| 20. I. | 19. I. | 15. II. | 20. II. |
| 20. XII. 26. | 19. XII. 27. | 17. XII.28.1) | 16. XII. 29. |
| 4. IV. | 30. IV. | 28. V. | 21. V. |
| 30. XII. 26. | 18. I. | 6. III. | 12. II. |
| 18. XII. 26. | 7. I. | 29. XII. 28. | 21. XII. 29. |
| 24. I. | 26. III. | 28. III. | 9. VII. |
| 7. I. | 11. I. | 11. I. | 8. I. |
| 18. XII. 26. | 30. XII. 27. | 22. I. | 31. I. |
| 31. I. | 30. XII. 27. | 10. XII. 28. | 9. XII. 29. |
| 18. XII. 26. | 22. X. 27. | 30. XI. 28. | 13./18. XII. 29. |
| 24. XI. 26. | 24. XI. 27. | 10. V.1) | 20. II. |
| 10. I. | 22. XII. 27. | 20. XII. | 16. XII. 29. |
| 17. II.1) | 17. V.1) | 6. VII. | 28. VII. |
| 28. III. | 27. I. | 11. I. | 17. II. |
| 13. I. | 3. II.1) | 13. II. | 13./18. II. |
| 15. XII. 26. | 21. XII. 27. | 3. II. | 27. XI. 29. |
| 21. XII. 26. | 21. I. | 1. XII. 28. | 16. XI. 29. |
| 8. I. | 10. XII. 27. | 8. XII. 28. | 14. XII. 29. |
| 25. IV. | 16. VI. | 17. VI. | 28. VI. |
| 10. XI. 26. | 19. III. | 28. I. | 27. I. |
| 25. II. | 28. II. | 2. I. | 5/28. XI. 29. |
| 22. I. | 21. I. | 4. V. | 30. XII. 29. |
| 2. XI. 26. | 3. X. 27 | 7. XI. 28. | 11. XI. 29. |
| 1. VI. | 23. II. | 20. VIII. | 30. IX. |
| 1. III. | 3. IV. | 4. I. | 7. VII. |
| 26. II. | 16. XII. 27. | 15. XII. 28. | 30. XI. 29. |
| 24. III. | 30. I. | 12. I. | 30. I. |
| 10. I. | 27. I. | 4. I. | 30. XII. 29. |
| 30. XII. 26. | 28. I. | 22. XII. 28. | 25. I. |
| 17. I. | 23. VII. | 11. IV. | 16. XII. 29. |
| 16. XII. 26. | 23. I. | 3. XII. 28. | 25. XI. 29. |
| 28. II. | 22. XII. 27. | 19. XII. 28. | 20. XII. 29. |
| 11. XII. 26. | 28. I. | 11. II. | 20. XII. 29. |
| 20. XII. 26. | 28. XII. 27. | 6. XII. 28. | 3. X. 29. |
| 6. XI. 26. | 3. XII. 27. | 24. I. | 8. II. |
| 26. XI. 26. | 5. XII. 27. | 27. III. | 12. III. |
| 25. VII. | 30. VII. | 11. VII. | 26. V. |
| 14. V. | 14. VII.1) | 8. IV. | 24. V. |
| 13. XI. 26. | 13. XI. 27. | 3. XI. 28. | 16. XI. 29. |
| 24. I. | 28. IV. | 23. III. | 5. V. |
| 30. XII. 26. | 25. I. | 7. I. | 25. I. 29. |
| 13. IV. | 16. XII. 27. | 9. I. | 13. XII. 29. |
| 8. II. | 24. XI. 27. | 4. II. | 2. XII. 29. |
| 25. II. | 29. III. | 30. I.1) | 14. III. |
| 22. I. | 8. II. | 1. XII. 28. | 20. XII. 29. |
| 25. I. | 10. III. | 23. XI. 28. | 16. XI. 29. |
| 14. XII. 26. | 22. XII. 27. | 18. XII. 28. | 23. XII. 29. |
| 7. V. | 7. VII.1) | 9. III. | 23. XI. 29. |
| 25. XI. 26. | 8. XII. 27. | 3. III. | 16. I. |
| 8. I.1) | 6. III. | 2. III. | 5. VII. |
| 4. XII. 26. | 5. XII. 27. | 3. XII.28.12) | 11. XI. 29. |
| 5. III. | 21. IV. | 6. I. | 18. I. |
| 6. XII. 26. | 6. II. | 4. II. | 13. I. |
| 26. X. 26. | 10. I. | 16. XI. 28. | 8. XI. 29. |
| 13. XI. 26 | 12. XI. 27. | 16. II. | 16. XI. 29. |
| 29. I. | 21. I. | 14. II. | 30. I. |
| 19. II. | 26. XI. 27. | 20. XI. 28. | 19. XI. 29. |

neatkārtojas katru gadu, bet nāk priekšā tikai reizi pa ilgāku laiku, un tomēr prasa lielus līdzekļus. Šie ārkārtējie izdevumi ir jāsadala pa vairāk gadiem un to izdara ar aizņēmumu vai citu kādu ārkārtēju ieņēmumu palīdzību, kuŗus nomaksā pakāpeniski nakošos gados.

Pilsētu tiesības (galvenā kārtā saimniecības laukā) un arī pienākumi noteikti ar likumiem. Šie likumi ir divējāda veida — vieni, kas pilsētu pašvaldību uzdevumus nosaka deklaratīvi, kā pilsētai jā rūpējas, kā jāgādā par zināmām lietām. Šie likumi tieši nenosaka, kā deklarētais jāizdara un šai ziņā atstāj pilsētām brīvas rokas, t. i. pilsētas pašvaldība savu darbību var nostādīt plašākos vai šaurākos apmēros, novedot to pat līdz nullei. Pa lielākai daļai, tādi ir visi pilsētu tiesību likumi (par nodokļiem, nodevām u. t. t.). Arī pilsētu nolikumā ir uzskaitīta vesela rinda pienākumu, kas nav tuvāki noteikti un kam ir pilnīgi fakultatīvs raksturs. Turpretim, otrā likumu grupa pilsētu pašvaldībām tieši norāda pašus uzdevumus un nosaka, kā tie veicami. Šo uzdevumu pildīšana pilsētu pašvaldībām ir obligatoriska. No to pildīšanas tās nevar atteikties. Tādā kārtā pilsētām jāpilda vispirms ar sevišķiem likumiem noteiktie, vai tā sauktie „brūnotie izdevumi“. Līdz ar to pilsētām, protams, to saimniecībā ir arī brūnoti izdevumi, no kuŗiem, atsacīties nestāv vairs pašu pilsētu pašvaldību varā. Pēc likuma (1930. g. 14. XI. pieņemtais pilsētu pašvaldības likums) pilsētu pašvaldību darbība noteikta diezgan plaši: „pilsētas pašvaldība pārziņ vietējās saimnieciskās, kultūrelās un pārvaldības lietas, bet it īpaši tai piekrit: 1) pārvaldīt pilsētas kustamu un nekustamu mantu un kapitālus un vadīt pilsētas saimniecību saskaņā ar budžetu; 2) sastādīt pilsētas apbūves un izbūves plānus un rūpēties par pareizu būvniecību pilsētā; 3) ierīkot un uzturēt kārtībā ielas, ceļus un dažādus satiksmes līdzekļus pilsētas robežās, kā arī gādāt par pilsētas apgaismošanu, ūdens apgādāšanu un kanalizāciju; 4) rūpēties par aizsardzību pret ugunsgrēkiem, plūdiem un citiem nelaiemes gadījumiem; 5) apkarot žūpību un netiklību un gādāt par iestādēm, kuŗu mērķis pacelt pilsētas iedzīvotāju tikumību; 6) gādāt par izglītību un izglītības iestādēm un rūpēties vispārī par kultūras veicināšanu

priekšstāvja Otto Hassmaņa k-ga rīkojumu iecelta Strenču miesta pagaidu valde. Pirmā Strenču miesta dome ievēlēja un iesākusi darbību 1920. gada 16. maijā, no kuŗas arī uzstādīts ienākumu un izdevumu budžets 1920. gadam par 77691 rubli. 1921. gada budžets sabalansēts uz 97.300 Latvijas rubļu. Bet, tā kā grāmatvedība nav bijusi pietiekoši labi izveidota, tad sīku sadalījumu par ieņēmumiem un izdevumiem pilsētas valde nevar sniegt un tāpēc 1921. gada vietā izmantots 1922. gada budžets. *) Pirmais budžets atrodams pilsētas pašvaldības arhīvos tikai ar

7) sniegt sociālo apgādību un gādāt par veselības aizsardzību un sanitāro apstākļu uzlabošanu; 8) gādāt par iedzīvotāju pārtikas un dzīvokļu trūkuma un dārdzības novēršanu; 9) sekmēt tirdzniecības, rūpniecības un kooperācijas attīstību; 10) uzlikt un pārzināt nodokļus un nodevas, kas noteikti pilsētai par labu; 11) gādāt par darba aizsardzību un rūpēties par bezdarba novēršanu; 12) gādāt par personas un sabiedrības drošību; 13) rūpēties par juridiskās palīdzības sniegšanu pilsētas iedzīvotājiem; 14) gādāt par pilsētas pārziņā esošo sabiedrisku ierīkojumu, pieminekļu un senatnes atlieku aizsardzību; 15) izpildīt citus pienākumus, kuŗi ar likumiem uzlikti pilsētu pašvaldībām⁴. Pie pastāvošo uzdevumu paplašināšanas vai arī gadījumā, ja pašvaldībām valsts uzliek jaunus pienākumus, kuŗi saistīti ar izdevumu palielināšanu, valstij jānodrošina pilsētu pašvaldībām jauni ieņēmumu avoti.

Pēc mūsu likumiem neviens pilsētas domes lēmums, kas saistīts ar naudas izdevumiem, nav izpildāms, iekams, attiecīgā izdevumu summa nav ieviesta pilsētas gada (pamata) vai papildu budžetā. Pilsētas budžetā ievedami visi pilsētas ieņēmumi un izdevumi par nākošo budžeta gadu. Tādi izdevumi, kas nav paredzēti pamata budžetu sastādot un, kas nav atliekami līdz nākošam budžeta laikam, pielaižami ne citādi, kā pēc papildu budžeta sastādīšanas. Izdevumi, kas nav ievesti budžetā, izdarāmi uz pilsētas domes lēmumu vienīgi sevišķos ārkārtējos gadījumos. Tā kā katras vienas pilsētas pašvaldības budžetā ietilpst visi paredzētie ieņēmumi un izdevumi. Sastādot budžetus pilsētu pašvaldībām jāvadās no tā, ka ieņēmumi un izdevumi balansētos. Tomēr praksē novērojams, ka dažos gadījumos faktiski tie nebalansējas. Lai varētu budžetā uzņemt lielākus izdevumus (kuŗu faktiskai segšanai cer saņemt līdzekļus no ārpusēs), pilsētu pašvaldības bieži vien paredz savus ieņēmumus lielākus, kā faktiski tie var būt. (Sikāki šis jautājums apskatīts pilsētu pašvaldības ieņēmumos un izdevumos). Patiesībā dažos gadījumos, pilsētu pašval-

dības budžetos savus ieņēmumus un izdevumus nesaskaņo.

Pilsētu pašvaldībām budžeti jāsatāda zināmā kārtībā. Visupriekš budžetu projektus sastāda atsevišķas iestādes, no daļas vai uzņēmumos, kuŗus tad nodod pilsētas valdei dēļ kopbudžeta sastādīšanas, pēc kam pēdējais iesniedzams budžetu komisijas caurskatīšanai, pārbaudīšanai un atsauksmei. Pilsētas valde iesniedz pilsētas domei nākošā gada budžetu ne vēlāk par tkošā gada 1. oktobri, pie kam budžetam jābūt caurskatītam un apstiprinātam no domes ne vēlāk par tā paša gada 1. decembri. Kaut gan likumā noteikts termiņš, līdz kādam domei budžets ir jāapstiprina, tomēr mūsu pilsētu pašvaldības reti šo termiņu dažādu iemeslu dēļ ievēro. (Tāpēc arī ir paredzēts, ka gadījumā, ja līdz 1. janvārim nākošā gada budžets nebūtu no domes pieņemts, tad uzturāms spēkā iepriekšējā gada izdevumu budžets un proti: budžeta $\frac{1}{12}$ daļas apmēros par mēnesi līdz jauna budžeta spēkā nākšanai) 1920., 1921. un 1922. gadu budžetus neviens pilsētu pašvaldība nepieņēma likumā noteiktā termiņā. 1923. gada budžetu likumā noteiktā termiņā budžetus pieņēma 3 pilsētu pašvaldības, 1924. — 2, 1925. — 3, 1926. — 4, 1927. — 9, 1928. — 7 un 1929. — 6, vai procentos, likumā paredzētā termiņā budžetus pieņēma 1923. gadā — 6% no visām pilsētu pašvaldībām, 1924 — 4%, 1925. — 6%, 1926. — 7%, 1927. — 16%, 1928. — 12% un 1929. — 11%. Tā kā likumā paredzētā termiņā savus budžetus pieņēmis ļoti mazs pilsētu pašvaldību skaits, kas pēdējos gados sastādīja mazliet vairāk par 10%. Pārējās pilsētu pašvaldības savus budžetus nav apstiprinājušas likumā paredzētā termiņā, pie kam dažām no tām apstiprināšanas termiņš nokavēts par diezgan ievērojamu laiku. Pilsētu pašvaldību finansiēlais stāvoklis bija diezgan grūts, bieži tās nevarēja saskaņot izdevumus ar ieņēmumiem un, cerēdamas uz valsts palīdzību vai aizdevumu, tās nokavēja budžetu apstiprināšanas termiņu. Papildu budžetu summas pilsētu pašvaldības bieži varēja ievest nākošā gada budžetā, bet, ņemot

1922. gadu. Budžeta par 1921. gadu pilsētas arhīvos nav. 1921. gada ieņēmumi līdzinās — 121.951 rubļiem, bet izdevumu grāmata (spriežot pēc arhīva) nav vesa un tālab izdevumus nav iespējams uzrādīt. Nav atrodamas arī izdevumu kvītes, pēc kuŗām varētu izdevumus saskaitīt. ⁷) Pašvaldības budžets 1921. gadā sabalansēts uz 2.135 ls (nav zināms pēc kāda kursa, bet jādodomā, ka šinī gadījumā lats = 50 Latvijas rubļiem), bet faktiski ieņēmts 753 un izdoti 700 ls. Bet, tā kā nav specifikācijas, tad savilkumos izmantots nākošā gada budžets. ⁸) 1920. gadā lūkstes pilsētas dome budžetu nebija uzstādījusi. ⁹) Datu trūkuma dēļ Apes pilsētas valdei nav iespējams iesūtīt 1921. un 1922. gadu budžetu specifikāciju. Pēc arhīva redzams, ka minētos gados ir bijuši šādi faktiski ieņēmumi: 1921. gadā — 176.804 un 1922. — 320.373, bet izdots 1921. — 152.824 un 1922. — 314.058 Latvijas rubļi. Savilkumos izlietots 1923. gada budžets. ¹⁰) Budžets pieņemts vienīgi no valdes. ¹¹) Valkas pilsētas pašvaldība pēc kara sāka darboties 1920. gada 30. jūlijā un budžeta vietā uzrāda faktiskos ieņēmumus un izdevumus par laiku no 1920. gada 3. augusta līdz 31. decembrim. ¹²) Pie iesūtītā budžeta paskaidrots, ka tas pieņemts 1929. gada 3. decembra sēdē, turpretim domes protokola norakstā atzīmēts, ka sēde notikusi 1928. gadā.

№ 26. Pamata budžeta apstiprināšanas laiks 1920.—1930.
Nr. 26. Période de la sanction du budget fondamental de 1920 à 1930.

| Budžeta gadi Exercices | | 1920 | 1921 | 1922 | 1923 | 1924 | 1925 | 1926 | 1927 | 1928 | 1929 | 1930 |
|--|--|------------------------------------|------|------|------|------|------|------|------|------|------|------|
| Budžeta apstiprināšanas laiks — Période de la sanction du budget | | Pilsētu skaits — Nombre des villes | | | | | | | | | | |
| 1 | 2 | 3 | 4 | 5 | 6 | 7 | 8 | 9 | 10 | 11 | 12 | 13 |
| 1 | Līdz 1.XII. | — | — | — | 3 | 2 | 3 | 4 | 9 | 7 | 6 | 15 |
| | Jusqu'au 1.XII. | | | | | | | | | | | |
| 2 | XII — 1-jā mēnesī | — | 1 | 6 | 7 | 13 | 11 | 13 | 15 | 15 | 14 | 15 |
| 3 | I — 2 " " " | — | — | 6 | 7 | 9 | 14 | 10 | 15 | 15 | 13 | 9 |
| 4 | II — 3 " " " | 1 | — | 4 | 7 | 11 | 10 | 11 | 7 | 5 | 7 | 6 |
| 5 | III — 4 " " " | 8 | 10 | 5 | 5 | 3 | 4 | 5 | 4 | 5 | 8 | 2 |
| 6 | IV — 5 " " " | 6 | 10 | 2 | 3 | 3 | — | 5 | 3 | 4 | 2 | — |
| 7 | V — 6 " " " | 2 | 2 | 6 | 2 | 1 | 4 | 1 | 2 | 1 | 3 | 4 |
| 8 | VI — 7 " " " | 7 | 5 | 3 | 4 | — | 2 | 1 | 1 | 1 | 1 | 1 |
| 9 | VII — 8 " " " | 6 | 2 | 2 | 5 | 5 | 2 | 1 | 1 | 1 | 2 | 4 |
| 10 | VIII — 9 " " " | — | 3 | 1 | 2 | — | 1 | 1 | — | — | 1 | — |
| 11 | IX — 10 " " " | — | — | — | 2 | — | 1 | 1 | — | — | — | 1 |
| 12 | X — 11 " " " | — | 1 | 1 | — | 1 | — | 1 | — | — | — | — |
| 13 | XI — 12 " " " | 1 | 1 | — | — | 4 | 1 | 2 | — | — | — | — |
| 14 | Pāri par 12 mēnešiem Au-dessus de 12 mois | 1 | 1 | 2 | 3 | 1 | — | — | — | — | — | — |
| 15 | Nezināms — Inconnue | 1 | 10 | 12 | — | — | — | — | — | — | — | — |
| | Kopā — Total | 33 | 46 | 38 | 50 | 53 | 53 | 56 | 57 | 57 | 57 | 57 |

№ 27. Papildu budžetu apstiprināšanas nokavēšana 1920.—1930.
Nr. 27. Retardement de la sanction du budget supplémentaire de 1920 à 1930.

| Budžeta gadi. Exercices | | 1920 | 1921 | 1922 | 1923 | 1924 | 1925 | 1926 | 1927 | 1928 | 1929 | 1930 |
|--|--|------------------------------------|------|------|------|------|------|------|------|------|------|------|
| Papildu budžetu apstipri- nāšanas laiks — Période de la sanction du budget supplémentaire | | Pilsētu skaits — Nombre des villes | | | | | | | | | | |
| 1 | 2 | 3 | 4 | 5 | 6 | 7 | 8 | 9 | 10 | 11 | 12 | 13 |
| 1 | Līdz 1.XII. | — | — | — | — | — | — | — | — | — | — | — |
| | Jusqu'au 1.XII. | | | | | | | | | | | |
| 2 | XII — 1-jā mēnesī | — | — | — | — | — | — | — | — | — | — | — |
| 3 | I — 2 " " " | — | — | — | — | 1 | — | — | — | 1 | — | — |
| 4 | II — 3 " " " | — | — | — | — | — | — | — | 1 | — | 1 | — |
| 5 | III — 4 " " " | — | — | — | — | 1 | 1 | 1 | 1 | 1 | 1 | — |
| 6 | IV — 5 " " " | — | — | — | — | — | — | 1 | 1 | 2 | 1 | — |
| 7 | V — 6 " " " | — | — | 1 | — | — | 1 | — | 1 | 1 | 1 | 2 |
| 8 | VI — 7 " " " | — | — | — | 2 | — | — | — | — | 2 | 2 | 2 |
| 9 | VII — 8 " " " | 1 | — | 1 | — | — | 2 | 1 | 3 | 2 | 1 | 1 |
| 10 | VIII — 9 " " " | 1 | 2 | — | 1 | 2 | 1 | 1 | — | 4 | 1 | 1 |
| 11 | IX — 10 " " " | 2 | 3 | 3 | — | 4 | 2 | 2 | 1 | 3 | 2 | 1 |
| 12 | X — 11 " " " | 2 | — | — | 1 | — | — | 1 | 2 | 2 | 2 | 4 |
| 13 | XI — 12 " " " | — | 3 | — | 3 | 2 | 7 | 5 | 7 | 2 | 4 | 8 |
| 14 | Pāri par 12 mēnešiem Au-dessus de 12 mois | 7 | 8 | 6 | 5 | 5 | 10 | 3 | 4 | 10 | 10 | 2 |
| 15 | Nezināms — Inconnue | 1 | — | — | — | — | — | — | — | — | — | — |
| | Kopā — Total | 14 | 16 | 11 | 12 | 15 | 24 | 15 | 21 | 29 | 26 | 21 |

vērā, ka izdevums krīt uz iepriekšējo gadu, tās, kaut arī vēl, tomēr sastādīja papildu budžetu. (Kā jau zināms, pēc likuma, nevienu izdevumu nevar izdarīt, kāmēr tas nav paredzēts un ieviests budžetā; pie tā arī stingri pilsētas pašvaldības ir pieturē-

jušās).
 Pamata un papildu budžeti, pēc to apstiprināšanas no domes, jāiesūta iekšlietu ministrijas pašvaldības departamentam. Ja sastādītais budžets nesaskan ar likumu, iekšlietu ministrija to iesūta apgabaltiesai

ar lūgumu apturēt līdz tiesas spriedumam budžeta izpildīšanu visumā, vai zināmā daļā. Tādi gadījumi ir arī bijuši. Tomēr vairāk nācis priekšā, ka iekšlietu ministrijas pašvaldības departaments paziņo pilsētām par trūkumiem (likuma) un nepilnībām un pieprasa to pārstrādāt saskaņā ar departamenta norādījumiem. Visos šīnīs gadījumos ir ņemts pēdējais budžeta apstiprināšanas domes lēmums. (Tas budžeta apstiprināšanas lēmums, kurš ir stājies spēkā). Tomēr atsevišķos gadījumos pa iepriekšējiem gadiem, tas bija diezgan grūti noskaidrot un to izdarīja pēc netiešiem norādījumiem, tā kā ir pielaižams, ka domes sēžu dienas nav pilnīgi precīzi uzrādītas. Bet šādu gadījumu nav daudz un to varbūtējā kļūda svārstās mēneša pirmās un pēdējās dienas robežās. Šādai kļūdai pēc būtības nav gandrīz nekādas nozīmes. Nāk vēl priekšā arī tādi gadījumi, kad pašas pilsētu valdes dažādos dokumentos uzdod dažādus budžeta apstiprināšanas termiņus. Šādi gadījumi, pa lielākai daļai, izskaidrojami ar kļūdīšanos. Budžetu apstiprināšana pilsētas domē 1920.—1922. gados nokāvējas ļoti ievērojamā kārtā. 1920. un 1921. gados pilsētu domes budžetu sāka apstiprināt tikai ceturtnā mēnesī pēc likumā paredzētā termiņa. Pilsētu pašvaldības darbojās jau trešo mēnesi, kad tās sāka apstiprināt savus budžetus. Pēdējos trīs gados stāvoklis ievērojamā kārtā ir grozījies un, ja budžetus domes vēl nav apstiprinājušas pēdējā, iepriekšējā, gada mēnesī (decembrī), tad lielākā daļa to izdara janvārī un februārī nākošā gadā. 1929. gadā līdz februārim, ieskaitot, 39 pilsētu domes bija apstiprinājušas savus budžetus. 1928. — 42 un 1927. — 46 pilsētu domes, vai procentos tas sastādīja 68%, 74% un 81%. Tā kā, salīdzinot ar iepriekšējiem gadiem, tagad stāvoklis budžetu apstiprināšanas termiņu ievērošanā ir uzlabojies. Papildu budžetu sastāda pēc pamata budžetiem un, tāpēc saprotams, ka to apstiprināšanu domes izdara vēl vēlāk. Lielu daļu no papildu budžetiem apstiprina tikai gada otrā pusē. Papildu budžetus pilsētu domes apstiprina ne tik vien budžeta gada laikā, bet ir tādi gadījumi, ka dome papildu budžetu apstiprina tikai nākošā gadā. Pareizāki būtu, ja šādus papildu budžetus paredzētu tekošā gada pamata budžetā. Bet šīnī gadījumā pilsētu domes acimredzot skaitās ar summu izlietošanas laiku.

Pēc likuma ir paredzēts, ka vajadzības gadījumā bez pamata (gada) budžeta pilsētu pašvaldības var uzstādīt un saimniekot arī pēc papildu budžeta. Mūsu pilsētu

pašvaldības šo iespējamību, sastādīt papildu budžetu diezgan plašos apmēros, izlieto. Desmit gadu laikā papildu budžetus nav sastādījušas tikai 10 pilsētu pašvaldības, pie kam, lielākā daļa no viņām, pašvaldību tiesības ir dabūjušas pēdējā laikā. Pārejas 47 pilsētu pašvaldības vienā vai vairākos gados ir sastādījušas papildu budžetus. Katru gadu (laikā no 1920. līdz 1929.) papildu budžetus ir sastādījušas trīs pilsētu pašvaldības: Ventspils, Cēsis un Tukums. Dažas pašvaldības gada laikā paspēj sastādīt pat vairākus papildu budžetus un, piemēram, Jelgava 1925. un 1929. gados sastādījusi katrā pa 4 papildu budžetiem. 1920. un 1921. bija ļoti liels pilsētu skaits,

№ 28. Papildu budžeti 1920.—1930.

№ 28. *Budgets supplémentaires de 1920. à 1930.*

| | Pilsētu skaits Nombre des villes | Procents Pourcents | Papildu budžetu skaits Nombre des budgets supplé- mentaires |
|------------|--|-----------------------|---|
| 1920. gadā | 12 | 36,4 | 14 |
| 1921. " | 14 | 30,4 | 16 |
| 1922. " | 7 | 14,0 | 11 |
| 1923. " | 9 | 18,0 | 12 |
| 1924. " | 14 | 26,4 | 15 |
| 1925. " | 18 | 34,0 | 24 |
| 1926. " | 12 | 21,4 | 15 |
| 1927. " | 17 | 29,8 | 21 |
| 1928. " | 24 | 42,1 | 29 |
| 1929. " | 20 | 35,1 | 26 |
| 1930. " | 17 | 29,8 | 21 |

kas bez pamata budžeta pieņēma arī papildu budžetu; 1922.—1923. gados tas samazinās, bet atkal pieaug nākošos gados. Vislielākais pilsētu skaits, kas pieņēma papildu budžetus, bija 1928. gadā — 24, bet mazākais — 1922. — 7. 1928. gadā, kā zināms, pieņēma likumu par pilsētu parādu dzēšanu, kas zināmiem mērķiem bija saņemti no valsts; bez tam neražas gads arī būs atstājis iespaidu uz pilsētu finansēm. Pilsētu skaits, kas nevar iztikt ar pamata (gada) budžetiem un ir spiestas pieņemt papildu budžetus, sastāda no 14,0% līdz 42,1% no to kopskaita. Pa lielākai daļai, viņu procenti svārstās ap 30% no kopējā pilsētu skaita. Lielākā daļa no pilsētām pieņem tikai vienu papildu budžetu, tomēr ir sastopamas arī tādas, kas pamata budžetu papildina ar vairākiem budžetiem. Tāpēc arī papildu budžetu kopskaits ir lielāks, kā pilsētu skaits. Lielākais papildu budžetu skaits bija 1928. gadā — 29 papildu budžeti, 1929. — 26 u. t. t.; mazākais papildu budžetu skaits bija 1922. un 1923. gados. Desmit gadu laikā lielāko papildu

№ 29. Papildu budžetu skaits 1920.—1930.

№ 29. *Nombre des budgets supplémentaires
de 1920. à 1930.*

| | Viens un | divi deux | trīs trois | četri quatre |
|------------|---|--------------|---------------|-----------------|
| | Pilsētu pašvaldību skaits Nombre des autonomies municipales | | | |
| 1920. gadā | 9 | 2 | — | — |
| 1921. " | 12 | 2 | — | — |
| 1922. " | 4 | 2 | 1 | — |
| 1923. " | 6 | 3 | — | — |
| 1924. " | 13 | 1 | — | — |
| 1925. " | 14 | 3 | — | 1 |
| 1926. " | 10 | 1 | 1 | — |
| 1927. " | 14 | 2 | 1 | — |
| 1928. " | 20 | 3 | 1 | — |
| 1929. " | 16 | 3 | — | 1 |
| 1930. " | 14 | 2 | 1 | — |

budžetu skaitu ir pieņēmušas: Rīgas-Jūr-
malas pilsētas pašvaldība — 16, Jelgavas
— 16, Ventspils 15 papildu budžetus u. t. t.

Mūsu pilsētas savus budžetus sastāda
par kalendara gadu, t. i., tas iesākas
1. janvārī un beidzas 31. decembrī. Tur-
pretim valsts un lauku pašvaldību saim-
niecības gads iesākas 1. aprīlī un beidzas
31. martā. Pirmajos gados (1920. un 1921.)
dažas pilsētu pašvaldības saimniecības
gadu pieskaņoja valsts saimniecības gadam
un savus budžetus sastādīja par laiku no
1. aprīļa līdz 31. martam. Tomēr arī tās
bija spiestas pāriet uz likumā noteikto
saimniecības gadu. Savā pirmajā pastāvē-
šanas gadā dažas pilsētas sastādīja budžetus
par īsāku laiku, kā par gadu. Tos pa-
raši uzstādīja no pašvaldības tiesību pie-
šķiršanas (vai darbības uzsākšanas) dienas
līdz kalendara gada beigām. Tādu gadījumu
tomēr nav daudz.

Papildu budžetus sastāda, galvenā kārtā,
dažādām ārkārtējām vajadzībām. Pa lielā-
kai daļai, papildu budžetus paredz uzņē-
mumu ierīkošanu, ēku būvi vai iegūšanu,
vai arī dažādus neatliekamus maksājumus,
kas dažādu iemeslu dēļ nav paredzēti pa-
mata budžetā. Arī līdzekļus šo izdevumu
segšanai, pa lielākai daļai, paredz no dažā-
diem ārkārtējiem avotiem, ka aizņēmumiem
no valdības vai kredītiestādēm, pilsētu
aktīvu realizācijas un kapitālu izlietošanas
u. t. t. Vienīgi 1920.—1921. gados, papildu
budžetu ieņēmumiem un izdevumiem bija
citāds raksturs, tad gada vidū bieži pa-
augstināja nodokļu likmi un līdz ar to
radās lielāki ieņēmumi, bet no otras puses,
sakarā ar dzīves dārdzības augšanu un
cenu celšanos, bija arī lielāki izdevumi.

Lai varētu piemēroties jaunajam naudas
kursam, tad vajadzēja pieņemt papildu
budžetu.

2. Budžetu summas.

2. *Sommes des budgets.*

Salīdzinot ar pamata budžetiem, papildu
budžeti ir stipri mazi. Pēdējos trīs gados
to kopsummas svārstās no 1,5 līdz 2,2 milj.
ls un no budžetu kopsummas tie sastāda
2,8—4,4%. 1920.—1921. gados papildu bu-
džeti sastādīja daudz lielāku daļu no bu-
džetu kopsummas. Minētos gados bija
novērojama ļoti strauja rubļa kursa krišana
un budžeti, kādus uzstādīja gada sākumā,
gada beigās pēc savas vērtības bija stipri
mazāki. Tāpēc arī papildu budžetu nozīme
1920.—1921. gados bija daudz lielāka.
1920. gadā papildu budžeti sastādīja 34,1%
un 1921. — 31,4% no budžetu kopsummas
Novērojami pat tādi gadījumi, kad papildu
budžeti bija tik pat lieli, kā pamata budžeti.
Minētos gados papildu budžetu nozīme
būtu pat vēl lielāka, ja budžetus sastādītu
likumā paredzētā laikā. (Jāatzīst, ka minē-
tos gados budžetus pat grūti bija sastādīt
likumā paredzētā laikā, jo naudas kurss
tik strauji mainījās, ka pēc kāda mēneša
tie būtu jāpārkarāto resp. jāpapildina). Ar
to arī, pa daļai, izskaidrojama budžetu
vēlā apstiprināšana. Kā jau sacīts, dažām
pilsētām gada laikā ir bijusi vairāki papildu
budžeti, tomēr lielākas summas pieņemtas
pirmajā papildu budžetā. Desmit gadu
laikā (1920.—1929) lielākā papildu budžetu
kopsumma iznāk uz Rīgu — 12,8 milj. ls
(pa visiem desmit gadiem kopā), pie kam
lielākās papildu budžetu summas novēro-
jamas 1920.—1921. gados. Jelgavas papildu
budžeti 10 gadu laikā sastāda — 1,6 milj. ls
lielu summu, Cēsu — 1,3, Rīgas-Jūrmalas —
1,1, Daugavpils — 1,0 milj. ls u. t. t. Visām
pilsētām kopā papildu budžeti desmit gadu
laikā sastāda — 21,1 milj. ls. Kas attiecas
uz to daļu, kādu papildu budžeti atsevišķās
pilsētās sastāda no to kopsummas, tad tā
svārstās diezgan plašās robežās.

Papildu budžetu nozīme atsevišķās pil-
sētās ir diezgan svārstīga. Kaut gan da-
žas pilsētas gandrīz vai katru gadu pieņem
papildu budžetus, tomēr tie, salīdzinot ar
pamata un budžeta kopsummu, sastāda
niecīgu daļu. Tā sastopami tādi papildu
budžeti, kas no kopsummas sastāda
tikai 0,5%. Bet tāni pat laikā dažos gados
atsevišķās pilsētās šie papildu budžeti sa-
stāda 70%. Sevišķi lieli papildu budžeti
bija Madonai 1924.—1926. gados. Ja saskaitā

№ 30. Pilsētas un miesti. — Nr. 30. Villes et bourgs.

| №№ pēc kārtas | Gadi Années | | | | | | | | | | | |
|---------------|-------------------------|--|------|------|------|------|------|------|------|------|------|------|
| | | 1920 | 1921 | 1922 | 1923 | 1924 | 1925 | 1926 | 1927 | 1928 | 1929 | 1930 |
| | Pilsētas un miesti. | Ar m apzīmēts miests un p — pilsēta, m — bourgs et p — villes. | | | | | | | | | | |
| | Villes et bourgs | | | | | | | | | | | |
| 1 | Rīga | p | p | p | p | p | p | p | p | p | p | p |
| 2 | Liepāja | p | p | p | p | p | p | p | p | p | p | p |
| 3 | Daugavpils | p | p | p | p | p | p | p | p | p | p | p |
| 4 | Jelgava | p | p | p | p | p | p | p | p | p | p | p |
| 5 | Ventspils | p | p | p | p | p | p | p | p | p | p | p |
| 6 | Rēzekne | p | p | p | p | p | p | p | p | p | p | p |
| 7 | Valmiera | p | p | p | p | p | p | p | p | p | p | p |
| 8 | Rīgas-Jūrmala | p | p | p | p | p | p | p | p | p | p | p |
| 9 | Cēsis | p | p | p | p | p | p | p | p | p | p | p |
| 10 | Tukums | p | p | p | p | p | p | p | p | p | p | p |
| 11 | Kuldīga | p | p | p | p | p | p | p | p | p | p | p |
| 12 | Jēkabpils | p | p | p | p | p | p | p | p | p | p | p |
| 13 | Ludza | p | p | p | p | p | p | p | p | p | p | p |
| 14 | Sloka | p | p | p | p | p | p | p | p | p | p | p |
| 15 | Grīva | p | p | p | p | p | p | p | p | p | p | p |
| 16 | Bauska | p | p | p | p | p | p | p | p | p | p | p |
| 17 | Rūjiena | p | p | p | p | p | p | p | p | p | p | p |
| 18 | Saldus | p | p | p | p | p | p | p | p | p | p | p |
| 19 | Krāslava | — | m | m | p | p | p | p | p | p | p | p |
| 20 | Talsi | p | p | p | p | p | p | p | p | p | p | p |
| 21 | Alūksne | p | p | p | p | p | p | p | p | p | p | p |
| 22 | Smiltene | p | p | p | p | p | p | p | p | p | p | p |
| 23 | Gulbene | — | m | m | m | m | m | m | m | p | p | p |
| 24 | Aizpute | p | p | p | p | p | p | p | p | p | p | p |
| 25 | Valka | p | p | p | p | p | p | p | p | p | p | p |
| 26 | Līvāni | — | m | m | m | m | m | p | p | p | p | p |
| 27 | Krustpils | p | p | p | p | p | p | p | p | p | p | p |
| 28 | Limbaži | p | p | p | p | p | p | p | p | p | p | p |
| 29 | Auce | — | m | m | m | m | p | p | p | p | p | p |
| 30 | Pļaviņas | — | — | m | m | m | m | m | p | p | p | p |
| 31 | Jaunjelgava | — | p | p | p | p | p | p | p | p | p | p |
| 32 | Madona | — | m | m | m | m | m | p | p | p | p | p |
| 33 | Dobele | — | p | p | p | p | p | p | p | p | p | p |
| 34 | Strenči | — | m | m | m | m | m | m | p | p | p | p |
| 35 | Sabīle | p | p | p | p | p | p | p | p | p | p | p |
| 36 | Kārsava | — | — | — | — | m | m | m | m | p | p | p |
| 37 | Preiļi | — | — | — | — | — | — | m | m | p | p | p |
| 38 | Subata | p | p | p | p | p | p | p | p | p | p | p |
| 39 | Kandava | p | p | p | p | p | p | p | p | p | p | p |
| 40 | Vajākjāni | — | — | m | m | m | m | m | m | p | p | p |
| 41 | Balvi | — | — | — | — | — | — | m | m | p | p | p |
| 42 | Sigulda | — | — | — | — | — | — | m | m | p | p | p |
| 43 | Mazsalaca | — | m | m | m | m | m | m | m | p | p | p |
| 44 | Vijāni | — | — | — | — | — | — | m | p | p | p | p |
| 45 | Priekule | — | — | m | m | m | m | m | m | p | p | p |
| 46 | Ogre | — | m | m | m | m | m | m | m | p | p | p |
| 47 | Viesīte | — | m | m | m | m | m | m | p | p | p | p |
| 48 | Ilūkste | p | p | p | p | p | p | p | p | p | p | p |
| 49 | Valdemārpils | p | p | p | p | p | p | p | p | p | p | p |
| 50 | Grobiņa | p | p | p | p | p | p | p | p | p | p | p |
| 51 | Ape | — | m | m | m | m | m | m | m | p | p | p |
| 52 | Kēmeri | — | — | — | — | m | m | m | m | p | p | p |
| 53 | Ainaži | — | m | m | m | m | m | p | p | p | p | p |
| 54 | Salacgrīva | — | — | — | — | m | m | m | m | p | p | p |
| 55 | Piltene | p | p | p | p | p | p | p | p | p | p | p |
| 56 | Durbe | p | p | p | p | p | p | p | p | p | p | p |
| 57 | Lejasciems | — | — | m | m | m | m | m | m | p | p | p |

papildu budžetus pēc to nozīmes pret budžetu kopsummu, tad lielākā daļa papildu budžetu sastāda no 10,1—20,0%, un 20,1—30,0% no budžeta kopsummas. Vispārī tādu papildu budžetu, kas sastāda pāri par 40% no budžeta kopsummas un vairāk,

ir samērā maz; tie ir tikai atsevišķi gadījumi. Zem šiem atsevišķiem gadījumiem nāk arī tādas pilsētas, kurām papildu budžets ir tik pat liels, kā pamata. Pat vēl vairāk, pēdējos 10 gados ir 9 tādi gadījumi, kad papildu budžeti ir lielāki

№ 31. Pilsētu pašvaldību budžeti 1920.—1930. (1000 ls).

№ 31. *Budgets des villes de 1920 à 1930 (en 1000 de ls).*

| № | Pilsētas Villes | Gadi Années | | | | | | | | | | |
|----|--------------------|---------------------|---------------------|--------------------|--------|--------|--------|---------------------|--------|--------|-------------------|-------------------|
| | | 1920 | 1921 | 1922 | 1923 | 1924 | 1925 | 1926 | 1927 | 1928 | 1929 | 1930 |
| | | 1 0 0 0 l s | | | | | | | | | | |
| 1 | 2 | 3 | 4 | 5 | 6 | 7 | 8 | 9 | 10 | 11 | 12 | 13 |
| 1 | Rīga | 8.345 | 9.671 | 16.617 | 15.276 | 20.675 | 25.485 | 30.103 | 28.592 | 35.131 | 37.857 | 40.007 |
| 2 | Liepāja | 1.144 ¹⁾ | 944 ²⁾ | 1.512 | 1.538 | 2.039 | 2.110 | 2.225 | 2.315 | 2.468 | 3.785 | 4.010 |
| 3 | Daugavpils | 709 | 778 | 1.150 | 1.282 | 1.312 | 1.401 | 1.644 | 1.876 | 2.409 | 2.188 | 2.349 |
| 4 | Jelgava | 234 | 392 | 524 | 634 | 790 | 1.126 | 1.379 | 1.791 | 2.135 | 2.523 | 2.325 |
| 5 | Ventspils | 62 | 161 | 367 | 389 | 528 | 671 | 680 | 698 | 715 | 924 | 931 |
| 6 | Rēzekne | 79 | 62 | 173 | 229 | 287 | 308 | 362 | 448 | 501 | 619 | 650 |
| 7 | Valmiera | 114 | 141 | 221 | 273 | 333 | 394 | 478 | 648 | 680 | 714 | 825 |
| 8 | Rīgas-Jūrmala | 27 ³⁾ | 80 | 257 | 361 | 617 | 681 | 562 | 619 | 630 | 798 | 824 |
| 9 | Cēsis | 125 | 187 | 252 | 266 | 754 | 525 | 538 | 593 | 537 | 720 ⁴⁾ | 719 ⁴⁾ |
| 10 | Tukums | 46 | 73 | 156 | 160 | 176 | 197 | 262 | 401 | 408 | 343 | 355 |
| 11 | Kuldīga | 42 | 43 | 157 | 122 | 153 | 191 | 224 | 313 | 277 | 306 | 372 |
| 12 | Jēkabpils | 6 | 8 | 23 | 58 | 80 | 94 | 109 | 170 | 163 | 145 | 188 |
| 13 | Ludza | 56 | 33 | 85 | 111 | 126 | 125 | 132 | 140 | 144 | 272 | 179 |
| 14 | Sloka | 11 | 16 | 48 | 76 | 134 | 207 | 382 | 505 | 505 | 360 | 310 |
| 15 | Grīva | — ⁵⁾ | 6 | 7 | 37 | 40 | 39 | 42 | 99 | 115 | 104 | 129 |
| 16 | Bauska | 40 ⁶⁾ | 43 | 79 | 101 | 113 | 138 | 159 | 227 | 185 | 247 | 206 |
| 17 | Rūjiena | 11 | 25 | 39 | 75 | 98 | 112 | 145 | 130 | 130 | 137 | 131 |
| 18 | Saldus | 5 | 7 | 16 | 45 | 95 | 94 | 90 | 97 | 108 | 107 | 148 |
| 19 | Krāslava | — | 20 ⁷⁾ | 20 | 48 | 68 | 76 | 83 | 87 | 83 | 104 | 132 |
| 20 | Talsi | 16 | 26 | 53 | 50 | 72 | 93 | 171 | 305 | 173 | 186 | 175 |
| 21 | Alūksne | 6 | 7 | 18 | 26 | 29 | 42 | 51 | 61 | 84 | 109 | 96 |
| 22 | Smiltene | 23 | 20 | 52 | 49 | 67 | 103 | 85 | 96 | 97 | 177 | 128 |
| 23 | Guļbene | — | 13 ⁸⁾ | 13 | 15 | 50 | 30 | 58 | 61 | 112 | 91 | 99 |
| 24 | Aizpute | 10 | 38 | 63 | 75 | 102 | 103 | 136 | 156 | 175 | 207 | 196 |
| 25 | Valka | 5 ⁹⁾ | 41 | 94 | 115 | 144 | 155 | 178 | 200 | 190 | 186 | 218 |
| 26 | Līvāni | — | 5 | 9 | 13 | 25 | 34 | 36 | 74 | 64 | 62 | 56 |
| 27 | Krustpils | 5 | 6 | 15 | 27 | 31 | 48 | 53 | 76 | 65 | 69 | 84 |
| 28 | Limbāži | 20 | 18 | 46 | 47 | 49 | 60 | 69 | 74 | 80 | 148 | 128 |
| 29 | Auce | — | 7 | 43 | 54 | 59 | 82 | 89 | 77 | 131 | 89 | 91 |
| 30 | Pļaviņas | — | — | 8 | 11 | 9 | 13 | 12 | 33 | 97 | 150 | 181 |
| 31 | Jaunpils | 13 | 14 | 21 | 24 | 55 | 71 | 81 | 83 | 92 | 104 | 116 |
| 32 | Madona | — | 5 ¹⁰⁾ | 19 | 20 | 86 | 80 | 164 | 124 | 110 | 125 | 134 |
| 33 | Dobeles | 3 | 3 | 11 | 14 | 35 | 44 | 49 | 52 | 83 | 143 | 107 |
| 34 | Strenči | — | 11,4 ¹¹⁾ | 11,4 | 11,8 | 17,1 | 21,7 | 21,6 | 23,1 | 39,0 | 61,0 | 54,2 |
| 35 | Sabīle | 1,0 | 4,1 | 7,8 | 20,1 | 32,0 | 69,5 | 36,5 | 40,8 | 46,7 | 61,4 | 56,8 |
| 36 | Kārsava | — | — | — | — | 18,1 | 21,0 | 21,4 | 29,4 | 46,1 | 58,6 | 72,7 |
| 37 | Preiļi | — | — | — | — | — | — | 16,8 | 30,4 | 44,8 | 45,2 | 44,5 |
| 38 | Subāta | 3,7 | 6,4 | 9,1 | 36,8 | 35,3 | 45,8 | 43,4 | 54,4 | 51,6 | 54,1 | 58,4 |
| 39 | Kandava | 4,8 | 2,5 | 8,8 | 17,5 | 24,8 | 37,8 | 47,6 | 48,8 | 50,1 | 60,7 | 55,0 |
| 40 | Varakļāni | — | — | 6,6 | 7,4 | 9,0 | 13,9 | 17,2 | 22,2 | 34,7 | 37,6 | 48,3 |
| 41 | Balvi | — | — | — | — | — | — | 15,0 ¹²⁾ | 26,3 | 44,9 | 59,8 | 90,5 |
| 42 | Sigulda | — | — | — | — | — | — | 19,9 | 29,8 | 39,8 | 45,7 | 130,2 |
| 43 | Mazsalaca | — | 2,2 ¹³⁾ | 3,9 | 5,1 | 5,8 | 7,5 | 9,0 | 12,4 | 17,0 | 28,0 | 34,1 |
| 44 | Vīļi | — | — | — | — | — | — | — | 17,5 | 25,4 | 34,3 | 42,7 |
| 45 | Priekule | — | — | 2,5 ¹⁴⁾ | 6,0 | 7,7 | 18,6 | 19,5 | 28,7 | 41,2 | 36,3 | 41,3 |
| 46 | Ogre | — | 1,4 | 6,1 | 6,6 | 8,0 | 11,5 | 18,2 | 29,4 | 42,5 | 75,0 | 99,9 |
| 47 | Viesīte | — | 4,0 ¹⁵⁾ | 4,0 | 7,2 | 12,8 | 19,5 | 18,8 | 24,0 | 32,1 | 49,2 | 38,3 |
| 48 | Ilūkste | — ¹⁶⁾ | 1,3 ¹⁷⁾ | 7,8 | 17,0 | 15,4 | 8,6 | 8,6 | 11,4 | 11,6 | 9,5 | 11,1 |
| 49 | Valdemārpils | 1,0 | 2,0 | 5,2 | 16,4 | 19,7 | 22,7 | 27,4 | 30,1 | 31,0 | 30,4 | 32,2 |
| 50 | Grobiņa | 3,0 | 4,9 | 6,8 | 15,0 | 16,5 | 21,2 | 16,5 | 21,8 | 25,0 | 39,0 | 33,7 |
| 51 | Ape | — | 6,3 ¹⁸⁾ | 6,1 ¹⁸⁾ | 6,2 | 12,0 | 13,4 | 15,9 | 14,6 | 25,8 | 33,4 | 36,3 |
| 52 | Ķemeri | — | — | — | — | 5,3 | 7,3 | 14,0 | 18,0 | 23,0 | 33,8 | 48,7 |
| 53 | Ainaži | — | 4,8 ¹⁹⁾ | 4,8 | 5,8 | 5,1 | 5,4 | 8,5 | 13,8 | 19,1 | 22,2 | 26,6 |
| 54 | Salacgrīva | — | — | — | — | 9,8 | 8,4 | 8,0 | 8,5 | 27,2 | 46,2 | 48,1 |
| 55 | Piltene | 1,2 | 1,5 | 3,0 | 6,5 | 12,4 | 11,2 | 13,8 | 15,0 | 26,5 | 40,3 | 44,7 |
| 56 | Durbe | — | 0,9 | 2,7 | 6,2 | 6,4 | 8,2 | 9,8 | 9,7 | 10,2 | 11,9 | 13,9 |
| 57 | Lejasciems | — | — | 3,5 | 4,4 | 8,7 | 8,4 | 10,8 | 12,8 | 17,2 | 18,1 | 18,5 |

1) 1920. gada budžets sastādīts par laiku no 1920. gada 1. aprīļa līdz 1921. gada 31. martam, Budžets sastādīts rubļos un pārvērtot to latos ir pieņemts vidējais kurss, un proti 1 lats līdzinās 27,2 rubļiem, 2) 1921. g. budžets sastādīts par laiku no 1. aprīļa līdz 31. decembrim 1921. gadā resp. par 9 mēnešiem. Vidējais

№ 52. Pilsētu pašvaldību papildu budžeti pēc kārtas 1920.—1930. (1000 ls).
 Nr. 32. Budgets supplémentaires des villes de 1920 à 1930 (en 1000 de ls).

| № № | Gadi Années | | | | | | | | | | | | |
|--------|----------------|-------|-------|------|------|-------|-------|-------|-------|-------|-------|------|--|
| | | 1920 | 1921 | 1922 | 1923 | 1924 | 1925 | 1926 | 1927 | 1928 | 1929 | 1930 | |
| 1 | 2 | 3 | 4 | 5 | 6 | 7 | 8 | 9 | 10 | 11 | 12 | 13 | |
| 1 | I. | 3.800 | 4.039 | 199 | 401 | 2.722 | 1.864 | 1.232 | 1.576 | 1.396 | 1.013 | 666 | |
| 2 | II. | 16 | 26 | 41 | 97 | 154 | 634 | 227 | 68 | 788 | 259 | 239 | |
| 3 | III. | — | — | 67 | — | — | 20 | 31 | 107 | 7 | 26 | 8 | |
| 4 | IV. | — | — | — | — | — | 32 | — | — | — | 229 | — | |
| | Kopā — Total | 3.816 | 4.065 | 307 | 498 | 2.876 | 2.550 | 1.490 | 1.751 | 2.191 | 1.527 | 913 | |

par pamata budžetiem. Tomēr pēdējos gados šādas parādības ir maz sastopamas un 1928.—1929. gados nav nevienas tādas pilsētas, kur papildu budžeti saņiegtu pusi vai lielāku daļu no budžetu kopsummām. Pie tam vēl jāņem vērā, ka mazās pilsētās, kas darbojas ar nelieliem budžetiem, samērā neliels papildu budžets sastāda lielu procentu no budžeta kopsummām. Tāpēc arī, ja mazas pilsētas papildu budžets sastāda lielu daļu no budžetu kopsummām, tad tas pa daļai izskaidrojams ar pilsētas niecīgo saimniecību. Lielāko pilsētu papildu budžeti pēdējos gados sastāda samēra mazu daļu no budžeta kopsummām. Tomēr arī starp tām atrodas tādas, kas pamata budžētā nav spējīgas noteikt un pilnīgi paredzēt savu saimniecības plānu un

tās ir spiestas gada laikā to vairāk reizes papildināt un koriģēt. Šāda sistematiska saimniecības plāna papildināšana un arī grozīšana neatstāj labu iespaidu uz pilsētas saimniecību.

Miestu budžeti, aiz augstāk minētiem motīviem, ir pieskaitīti pilsētu budžetu kopsummām. Miestu budžetu nozīme tomēr ļoti maza un summas ziņā tie svārstās starp 80.000 un 388.000 ls, bet no budžetu kopsummām tie sastāda tikai 0,6% līdz 1,0%. No tā redzams, ka miestu budžeti uz pilsētu pašvaldību budžetu kopsummu atstāj ļoti mazu iespaidu. Tāpēc arī atsevišķos ieņēmumu un izdevumu posteņos tie nevar iespaidot kopējo ainu.

Pilsētu budžetu kopsumma sākot ar 1920. līdz pat 1930. gadam ir pastāvīgi pie-

lata kurss pieņemts, ka tas līdzinās 74,0 rubļiem 3) 1920. gada budžets sastādīts par laiku no 1. maija līdz 31. dec. 1920. gadam. 4) Elektriskā stacija un aptiekas ierakstītas budžeta kopsummā ar saviem bruto ieņēmumiem un izdevumiem. 5) Pašvaldība darbojas sākot ar 1920. gada 7. jūliju, tomēr 1920. gadā budžets nebija uzstādīts, bet faktisko ieņēmumu un izdevumu summa līdzinājās 2004 rubļiem. 6) 1920. gada budžets ir par laiku no 1. marta līdz 31. decembrim 1920. gadam, tas līdzinās 843.780 rubļiem un aprēķināts pēc kursa 1 lats = 21 rublim. 7) Par 1921. g. budžeta nav un tāpēc ir izlietots un 1921. gada vietā skaitīts 1922. gada budžets. 8) Par 1921. gada budžeta nav un tā vietā likts 1922. gada budžets. Gulbenes pilsēta ziņo, ka faktiskie ieņēmumi 1921. gadā līdzinājās — 336.357 un izdevumi 270.159 rubļiem. 9) Valkas pilsētā budžeta par 1920. gadu nav, bet tā vietā izmantoti faktiskie ieņēmumi un izdevumi. Faktiskie ieņēmumi un izdevumi attiecas par laiku no 1920. gada 3. augusta līdz 31. decembrim; tie aprēķināti pēc kursa 1 lats līdzinās — 28,3 rubļiem. 10) Budžets sastādīts par laiku no 1. jūlija līdz 31. decembrim 1921. gadam. Lata kurss aprēķināts, ka tas līdzinās 69 rubļiem. 11) Strenču pašvaldības 1921. gada budžets sabalansēts uz 97.300 rubļu, tomēr sīkāka specifikācija, kāda ir vajadzīga budžetu sastādīšanai nav, un tāpēc tā vietā ir izmantots 1922. gada budžets. 12) Budžets sastādīts par laiku no 1926. gada 1. aprīļa līdz 31. decembrim. 13) Budžeta par 1921. gadu pilsētas arhīvā nav, bet ir tikai iespējams noteikt 1921. gada faktiskos ieņēmumus, kas līdzinās — 121.951 rubļiem. Izdevumu grāmata nav vesta, (spriežot pēc arhīva). Nav atrodams arī izdevumu kvītes, tālab tos nav iespējams uzrādīt. Ievietotā summa ņemta no nākošā gada budžeta. 14) Budžets sastādīts par laiku no 1. jūlija līdz 31. decembrim 1922. gadam. 15) 1921. gada budžeta vietā ņemts 1922. gads. Par 1921. gadu sastādītais budžets nav specificēts un kopsummā 1921. gadā bija paredzēts ieņemt un izdot 2.135 latus, tomēr tas neattiecinājās un ieņēma tikai 753 un izdeva 700 latus. 16) Ilūkstes pilsētu kara gados ārkārtīgi nopostīja un 1920. g. tās pašvaldība tāpat kā nemaz nepastāvēja. Pēdas no tās darbības gan ir iespējams atrast, jo ir saņemtas un izdotas dažas summas, kas tomēr ārkārtīgi niecīgas, tomēr to grūti uzskatīt par budžetu un tāpēc viņu šeit neievieto. 17) 1921. gadā Ilūkstes pašvaldība sastādīja budžetu par gada otro pusi. 18) Apes (Opes) pašvaldības budžetu par 1921. un 1922. gadu nav. Cik tas redzams no pilsētas arhīva, tad faktiskie ieņēmumi bijuši sekoši: 1921. — 176.804 un 1922. — 320.973 rubļi, bet izdots 1921. gadā — 152.824 un 1922. — 314.058 rubļi. Specificētu ieņēmumu un izdevumu par minētiem gadiem nav. 19) 1921. gada budžeta nav un tā vietā ņemts 1922. gada budžets, 1921. gada budžetu Ainažu pilsētas valde piesūtīja. Tas skaitīts par laiku no 1921. gada 1. janvāra līdz 1921. gada 31. decembrim; viņa kopsumma līdzinās 247.174 rubļiem, bet 1922. gada budžets, kas pieņemts par laiku no 1. janvāra līdz 1. aprīlim 1923. gadam līdzinās — 218.996 rubļiem, bet ņemot vērā, ka savilkumi bija jau izdarīti un ka kopsummās (latos) gandrīz nav nekādas starpības, tad kopsavilkumā niecīgs labojums neizdarīja.

№ 33. Pamata un papildu budžeti 1920.—1930.

Nr. 33. Budgets fondamentaux et supplémentaires de 1920 à 1930.

| Gadi — Années | Pamata Fondamental | Papildu Supplémentaire | Kopā Total | Pamata Fondamental | Papildu Supplémentaire |
|---------------|-----------------------|---------------------------|----------------------|-------------------------|---------------------------|
| | 1000 ls | | | Procentos — Pourcentage | |
| 1920 | 7.360 | 3.816 | 11.176 ¹⁾ | 65,9 | 34,1 |
| 1921 | 8.880 | 4.065 | 12.945 ¹⁾ | 68,6 | 31,4 |
| 1922 | 21.960 | 307 | 22.267 | 98,6 | 1,4 |
| 1923 | 21.321 | 498 | 21.819 | 97,7 | 2,3 |
| 1924 | 26.640 | 2.876 | 29.516 | 90,3 | 9,7 |
| 1925 | 32.763 | 2.550 | 35.313 | 92,8 | 7,2 |
| 1926 | 39.780 | 1.490 | 41.270 | 96,4 | 3,6 |
| 1927 | 40.038 | 1.751 | 41.789 | 95,8 | 4,2 |
| 1928 | 47.457 | 2.191 | 49.648 | 95,6 | 4,4 |
| 1929 | 53.563 | 1.527 | 55.090 | 97,2 | 2,8 |
| 1930 | 56.866 | 913 | 57.779 | 98,4 | 1,6 |

№ 34. Miestu un pilsētu budžeti 1920.—1930.

Nr. 34. Budgets des bourgs et des villes de 1920 à 1930.

| Gadi — Années | Miestu Bourgs | Pilsētu Villes | Kopā Total | Miestu Bourgs | Pilsētu Villes |
|---------------|------------------|-------------------|---------------|-------------------------|-------------------|
| | 1000 ls | | | Procentos — Pourcentage | |
| 1920 | — | 11.176 | 11.176 | — | 100,0 |
| 1921 | 80 | 12.865 | 12.945 | 0,6 | 99,4 |
| 1922 | 161 | 22.106 | 22.267 | 0,7 | 99,3 |
| 1923 | 172 | 21.647 | 21.819 | 0,8 | 99,2 |
| 1924 | 290 | 29.226 | 29.516 | 1,0 | 99,0 |
| 1925 | 313 | 35.000 | 35.313 | 0,9 | 99,1 |
| 1926 | 297 | 40.973 | 41.270 | 0,7 | 99,3 |
| 1927 | 388 | 41.401 | 41.789 | 0,9 | 99,1 |
| 1928 | — | 49.648 | 49.648 | — | 100,0 |
| 1929 | — | 55.090 | 55.090 | — | 100,0 |
| 1930 | — | 57.779 | 57.779 | — | 100,0 |

augusi. Vispirms, tas nāk no tam, ka līdz ar saimnieciskās dzīves nostiprināšanos un attīstību pilsoņu maksātāju spējas pieaug, otrs, mūsu pilsētas ar katru gadu organizē jaunus un paplašina vecos uzņēmumus, un treškārt, līdz pat 1928. gadam nāca arvienu klāt jaunas pilsētas. Šie ir tie galvenie faktori, kas veicinājuši mūsu pilsētu budžetu pieaugumu. Viņiem tomēr nav vienāds iespaids uz budžeta pieaugumu. Mūsu budžetus sastāda pēc bruto principa, un tāpēc uzņēmumi pilsētu budžetos

figurē ar visiem apgrozījumiem un tiem nav tādas nozīmes, kā pārējiem posteņiem. Tāpēc arī pareizāku ainu dabū, ja salīdzina netto budžetus (skat. tālāk). Bet, ja arī salīdzina uzņēmumu bruto summas, tad tomēr nodokļi un nodevas pieauguši straujāki, kā uzņēmumu apgrozījumi. Turpretim jauno pilsētu budžeti samērā sastāda nelielu daļu no budžetu kopsummas un to iespaids uz pilsētu budžetu pieaugumu ir pavisam niecīgs. Tā kā galvenā kārtā pilsētu budžetu pieaugums ir nācis uz

¹⁾ 1920. un 1921. gada budžetus sastādīja Latvijas rubļos. (Pa daļai arī dažos nākošos gados budžetus sastādīja rubļos, bet tad naudas kurss jau bija stabilizēts un nekādas grūtības pie tā pārvēršanas vairs nerādījās). Latvijas rublis minētos gados diezgan stipri svārstījās, un tāpēc uzpeld jautājums pēc kāda kursa tos lai aprēķina. Pareizākais aprēķins būtu, ja to izdarītu pēc ieņēmumu ienākšanas un izdevumu izdošanas dienas kursa. Bet tas būtu iespējams tikai tanī gadījumā, ja aprēķinātu pilsētu pašvaldības faktiskos ieņēmumus un izdevumus, bet šinī gadījumā ir darīšana ar budžetu resp. ar tiem ieņēmumiem, kurus tikai paredz un tiem izdevumiem kurus pilsētu

iedzīvotāju maksātspeju pieauguma, vai arī viņu intensīvāku apgrūtināšanu ar nodokļiem.

Pilsētu budžetu summas (brutto un oficiāli no iekšlietu ministrijas apstiprinātas¹⁾ pastāvīgi ir pieaugušas. Maza svārstīšanās novērojama vienīgi tikai 1923. g., kas pa daļai izskaidrojams ar kursa svārstībām un citiem, no pilsētu pašvaldībām neatkarīgiem apstākļiem. Ļoti straujš pieaugums novērojams tieši tanis gados, kad pilsētu pašvaldības paplašina vai pārņem jaunus lielākus uzņēmumus. Brutto budžetu tie iespaido ar saviem apgrozījumiem. Budžetu summu pieaugums novērojams visās pilsētu grupās: pie kam II.—V. grupai²⁾ budžeti pieauguši bez pārtraukuma, turpretim I. grupai tie mazliet svārstās — 1923. un 1927. gados. Atsevišķu pilsētu grupu budžetu nozīme ir stipri nevienāda. Rīgas budžeti visus gadus ir sastādījuši

vairāk kā pusi no kopsummas. Pēdējos gados tie svārstās ap 70% no Latvijas pilsētu budžetu kopsummas. Nākošā vietā ir četras mūsu lielākās pilsētas, kur iedzīvotāju skaits nav mazāks par 15.000. Šo pilsētu budžetu nozīme pēdējos gados svārstās ap 15—17% no kopsummas. Pēdējos gados viņu nozīme, galvenā kārtā uz Liepājas rēķina, pieaug. To pilsētu budžeti, kur iedzīvotāju skaits svārstās starp 5—15.000, sastāda 8% no kopsummas; IV. grupas — ap 4% un V. nepilnus — 2% no budžetu kopsummas. Viegli pārskatāms, ka to pilsētu nozīme, kur mazāks iedzīvotāju skaits, ir mazāka un otrādi. Kaut gan V. grupas pilsētu skaits ir diezgan liels, tomēr viņu budžetu nozīme ir maza. Bet ar mazām pilsētām novērojama tā parādība, ka jo mazāks pilsētu iedzīvotāju skaits, jo to budžetu nozīmei ir noteikta tendence uz pieaugšanu. V. pilsētu

pašvaldības domā izdot (bez kurpiem nevar iztikt un pilsētas saimniecību vadīt). Tā kā aprēķināšana pēc šāda kursa teorētiski atkrit, bet praktiski tas nav iespējams. Budžeta uzstādīšanas un apstiprināšanas laiks nav viens zināms moments. Kā jau zināms vispirms zemākie pašvaldības orgāni uzstāda budžeta projektu, tad to apskata vairākas pilsētas pašvaldības augstākās instances, beidzot to pieņem pilsētas dome, bet arī pēc pēdējā akta budžetu nevar uzskatīt par galīgi spēkā stājušos. Tā galīga apstiprināšana notiek tikai pēc budžeta netiešas sankcionēšanas no pašvaldības departamenta. Tā kā budžetu sastādīšanas un to galīgas apstiprināšanas diena nesakrīt un tāpēc šinī gadījumā nav viena zināma momenta pēc kuŗa kursa varētu pārreķināt svārstošos rubļus zelta latos. 1920. un 1921. gadu budžetu pārreķināšana latos izdarīta pēc cita principa. Budžets (pamata un papildu) ir sastādīts zināmam laikam. Pilsētu valdēm savā darbībā arī 1920. un 1921. gados bija jāvadās no budžeta summām, tās nevarēja saimniekot pāri atvēlētiem līdzekļiem (atsevišķi gadījumi šeit nav ņemti vērā), un tāpēc var arī pieņemt, ka budžeta robežas zināmā gadā ir norītejusī pilsētas saimniecība. Gada laikā ir izdotas tādas summas, kādas paredzētas budžetos. Gada sākumā, rubļa kurss bija augstāks, tad tas svārstījās, bet pilsētu pašvaldībai visu gadu bija, kā ieņēmumi, tā arī izdevumi. Ja pieņem, ka tie gada laikā pēc savas vērtības ieplūda un tos izdeva pavienādi, tad rubļus var pārreķināt pēc vidējā gada kursa. Saprotoams, ka šādā ceļā aprēķinātās summas nebūs pilnīgi pareizas (tādā nozīmē, kā tas ir nākošos gados). Jo grūti iedomāties, ka gada laikā ieņēmumu un izdevumu kustība, un īpaši pa atsevišķiem posteņiem, bija pilnīgi vienāda. Kā piemēru varētu atzīmēt nekustamas mantas pirkšanu, kuŗu izdara gada sākumā, bet aprēķina pēc caurmēra kursa, vai arī nodokļa iekasēšanu, kuŗu iekasē gada beigās, bet aprēķina tāpat. Pirmā gadījumā faktiskā vērtība būs augstāka, bet otrā — zemāka. Bet bez šādam neizbēgamām nepareizībām ir arī vēl citas, un uz tām jāuzduras tad, kad salīdzina pilsētu ieņēmumus un izdevumus pa atsevišķiem gadiem. 1920. un 1921. gados precu cenas bija vienas un tagad tās ir pavisam citas; tas pats sakāms par dzīves minimumu un līdz ar to par ierēdņu un strādnieku atalgojumiem. Tomēr šīs nepareizības nav tādas, kas nedotu iespēju izmantot pilsētu budžetu kustību. Aprēķinot pēc caurmēra kursa budžetus ar zināmiem noteikumiem ir iespējams konstatēt to stāvokli 1920. un 1921. gados. Tā nepareizība, kas rodas pie caurmēra kursu lietošanas neatstāj tik lielu iespaidu uz rezultātu, ka to nevarētu lietot. Samērā tā ir niecīga un to var ignorēt. Turpretim atsevišķos gadījumos radušās kļūdas labošanai ir iespējams uzstādīt koriģēšanas koeficientus. Kas attiecas uz ieņēmumu un izdevumu kustību pa gadiem, tad to absolūtai uzstādīšanai (ja tāda vispārī ir iespējama vārda plašākā nozīmē) ir iespējams pielietot visdažādākās metodes, izmantojot šim nolūkam precu cenu, dzīves dārdzības, zelta cenu u. c. indeksus. Bet tas jau ir katra atsevišķa interesanta uzdevums.

Nr. 35. Zelta franks resp. lats caurmērā mēnesī maksāja :

Nr. 35. Valeur mensuelle moyenne du franc d'or resp. du lat.

Latvijas rubļos. Roubles lettons.

| | 1919. | 1920. | 1921. |
|-------|-------|-------|-------|
| I. | | 11,15 | 39,85 |
| II. | | 13,05 | 39,15 |
| III. | 1,10 | 14,70 | 49,00 |
| IV. | 1,25 | 14,05 | 73,85 |
| V. | 1,40 | 14,00 | 86,40 |
| VI. | 1,60 | 13,25 | 96,20 |
| VII. | 1,80 | 14,05 | 90,29 |
| VIII. | 2,60 | 27,55 | 75,63 |
| IX. | 3,20 | 28,90 | 72,34 |
| X. | 4,00 | 28,90 | 69,76 |
| XI. | 5,00 | 28,75 | 55,90 |
| XII. | 8,00 | 28,85 | 50,00 |

Caurmērā—Moyenne 2,99 19,78 66,46

Latvijas rubļa kursi 1920. un 1921. gados ir aprēķināti izejot no rubļa kursa atsevišķos minēto gadu mēnešos.

Tāda ir caurmērā viena lata cena Latvijas rubļos. Pie pārreķināšanas summas ir noapaļotas, bet tanis gadījumos, kad budžeti sastādīti par īsaku laiku, vai saimniecības gads nesakrīt ar kalendara gadu, tad Latvijas rubļa vērtība ir pārreķināta par to laiku, kad budžets ir sastādīts.

¹⁾ Pēc netto principa aprēķinātās budžetu kopsummas skat. tālāk attiecīgā nodaļā.

²⁾ Kā jau aizrādīts agrāki I. grupā skaitās Rīga, II. visas tās pilsētas, kur iedzīvotāju skaits nav mazāks par 15.000, III. grupā tās pilsētas, kur iedzīvotāju skaits svārstās starp 5—15.000, IV. — 2—5.000 un V. — kur iedzīvotāju skaits nepārsniedz 2.000.

№ 36. Pilsētu skaits pēc papildu budžetu nozīmes 1920. — 1930.

№ 36. Nombre des villes d'après l'importance des budgets supplémentaires de 1920 à 1930

| Papildu budžetu procents no budžeta kopsummas % des budgets supplémentaires par rapport à leur somme total | Gadi — Années | | | | | | | | | | | |
|---|------------------------------------|------|------|------|------|------|------|------|------|------|------|--|
| | 1920 | 1921 | 1922 | 1923 | 1924 | 1925 | 1926 | 1927 | 1928 | 1929 | 1930 | |
| | Pilsētu skaits — Nombre des villes | | | | | | | | | | | |
| 1 | 2 | 3 | 4 | 5 | 6 | 7 | 8 | 9 | 10 | 11 | 12 | |
| Līdz 5,0 | — | 2 | — | — | 1 | 3 | 1 | 4 | 5 | 6 | 5 | |
| 5,1 „ 10,0 | — | 1 | — | — | 4 | 4 | 1 | 2 | 2 | 3 | 2 | |
| 10,1 „ 20,0 | 3 | 2 | 4 | 7 | 4 | 3 | 5 | 3 | 5 | 3 | 7 | |
| 20,1 „ 30,0 | 5 | 1 | 1 | — | 1 | 6 | 2 | 5 | 7 | 6 | 1 | |
| 30,1 „ 40,0 | 1 | 5 | 2 | 2 | — | 1 | 2 | 2 | 3 | 2 | 1 | |
| 40,1 „ 50,0 | 1 | 3 | — | — | — | — | — | — | 2 | — | — | |
| 50,1 „ 60,0 | 1 | — | — | — | 2 | 1 | — | 1 | — | — | 1 | |
| 60,1 „ 70,1 | 1 | — | — | — | 2 | — | 1 | — | — | — | — | |
| Kopā — Total | 12 | 14 | 7 | 9 | 14 | 18 | 12 | 17 | 24 | 20 | 17 | |

grupas budžetu nozīme ir pieaugusi nepārtraukti bez kaut kādas svārstīšanās, turpretim līdz ar pilsētu iedzīvotāju skaita pieaugumu budžetu nozīme 1920.—1929. g. uzrāda svārstīšanos. I. un II. pilsētu grupām budžetu nozīme no attiecīgās kopsummas ir, salīdzinot ar 1920. gadu, pat samazinājusies.

Salīdzinot ar 1923. gadu (1923. gads ir ņemts par pamatu, tāpēc ka tas bija pirmais gads, kad pilsētu pašvaldības budžets sastādīja pie stabilas valūtas) 1929. gadā pilsētu pašvaldību budžeti pieauguši 2½ kārtīgi. Šāds pieaugums novērojams I., II. un III. pilsētu grupai, IV. pieaugums ir trīskārtīgs, bet V. — pieckārtīgs. Lielo pilsētu budžetu pieaugums nav tik intensīvs, kā tas novērojams ar mazām pilsētām. Šāda parādība izskaidrojama, daļai, arī ar to, ka stipri ir pieaudzis mazo pilsētu skaits. Caurmērā vienas pilsētas budžets ar nelielu svārstīšanos ir pieaudzis un, neskatoties uz to, ka katru gadu ir nākušas klāt diezgan daudz jaunas pilsētas, kas caurmēra budžetu samazina tomēr, salīdzinot ar 1923. gadu, tagad tas ir lielāks vairāk kā divas reizes. Pilsētu tagadējais caurmēra budžets, kopā ar Rīgu, gandrīz sasniedz 1,0 milj. ls, bet bez tās — 306.000 ls. Lielākais budžets, kā jau minēts, ir Rīgai. II. pilsētu grupas caurmēra budžets 1929. gadā līdzinājās — 2,4 milj. ls, III. — 440.000 ls, IV. — 136.000 un V. — 41.300 ls. Pilnīgi dabīgi, ka tanis pilsētās, kur mazāks iedzīvotāju skaits, tur arī caurmēra budžeti ir mazāki. Caurmērā uz vienu iedzīvotāju budžetu summas arī ir ļoti strauji pieaugušas. 1920. gadā caurmērā uz vienu iedzīvotāju iznāca —

30 ls liela budžetu summa, 1925. gadā — 56 un 1929. — pāri par 79 ls. Pie tam jāņem vērā, ka salīdzinot ar 1920. gadu ir divkārtīgi pieaudzis pilsētu iedzīvotāju skaits. Un tomēr budžetu summas uz vienu iedzīvotāju uzrāda tik lielu pieaugumu. Rīgā caurmērā uz vienu iedzīvotāju 1929. gadā iznāca 100 ls liela budžeta summa, II. grupas pilsētās — 63, III. — 60, IV. — 40 un V. — 32 ls. Mazpilsētās pašvaldības vajadzībām iedzīvotāji ziedo trīskārtīgi tik mazas summas, kā Rīgā un divkārtīgi mazāk, kā II. grupas pilsētās.

Pa atsevišķiem apgabaliem lielākie pilsētu budžeti iznāk uz Kurzemi (Liepājas iespaids) un otrā vietā Vidzeme (bez Rīgas). Kurzemes pilsētu budžeti pēdējos gados sastāda ap 10% no kopsummas, Vidzemes — ap 7,5%, Zemgales — 7,0% un Latgales ap 6,5%. Neskatoties uz Daugavpili, Latgales pilsētu budžeti ir mazākie. Pa atsevišķiem apgabaliem budžetu nozīme, salīdzinot 1920. ar 1929. gadu, ir pieaugusi Vidzemē no 3,1 uz 7,4% un Zemgalē no 3,1 uz 6,9%, bet Kurzemē tā samazinājusies no 11,5% uz 10,5% un Latgalē no 7,6 uz 6,5%. Ja budžeta summu 1923. gadā pieņem par 100, tad Vidzemē tā 1929. gadā pieaugusi trīskārtīgi, Zemgalē 3,3 kārtīgi, Kurzemē — 2,5 un Latgalē divkārtīgi. No visiem apgabaliem lielākais pieaugums novērojams Zemgalē, bet mazākais Latgalē. Caurmēra budžeti vienā pilsētā ir diezgan nevienādi: Vidzemē 1929. gadā vienas pilsētas budžets līdzinājās 194.000 ls, Latgalē — 323.000 ls, Zemgalē — 346.000 ls un Kurzemē — 446.000 ls. Vidzemes pilsētu mazais caurmēra budžets izskaidrojams

№ 37. Pilsētu budžeti 1920.—1930. (pēc grupām).
Nr. 37. Budgets des villes de 1920 à 1930 (par groupes).

| № № | Gadi Années | Grupas | I. | II. | III. | IV. | V. | Kopā Total |
|-------------------------|----------------|---------|--------|--------------|------------|-----------|-------------------------|---------------|
| | | Groupes | (Rīga) | (15—100.000) | (5—15.000) | (2—5.000) | (Līdz 2.000) jusqu'à | |
| 1000 ls | | | | | | | | |
| 1 | 1920 | | 8.345 | 2.149 | 507 | 159 | 16 | 11.176 |
| 2 | 1921 | | 9.671 | 2.275 | 650 | 296 | 53 | 12.945 |
| 3 | 1922 | | 16.617 | 3.553 | 1.378 | 619 | 100 | 22.267 |
| 4 | 1923 | | 15.276 | 3.843 | 1.693 | 811 | 196 | 21.819 |
| 5 | 1924 | | 20.675 | 4.669 | 2.701 | 1.188 | 283 | 29.516 |
| 6 | 1925 | | 25.485 | 5.308 | 2.761 | 1.377 | 382 | 35.313 |
| 7 | 1926 | | 30.103 | 5.928 | 3.092 | 1.709 | 438 | 41.270 |
| 8 | 1927 | | 28.592 | 6.681 | 3.936 | 2.013 | 567 | 41.789 |
| 9 | 1928 | | 35.131 | 7.727 | 3.959 | 2.059 | 772 | 49.648 |
| 10 | 1929 | | 37.857 | 9.420 | 4.381 | 2.441 | 991 | 55.090 |
| 11 | 1930 | | 40.007 | 9.615 | 4.551 | 2.426 | 1.180 | 57.779 |
| Procentos — Pourcentage | | | | | | | | |
| 12 | 1920 | | 74,7 | 19,2 | 4,5 | 1,4 | 0,2 | 100,0 |
| 13 | 1921 | | 74,7 | 17,6 | 5,0 | 2,3 | 0,4 | 100,0 |
| 14 | 1922 | | 74,6 | 16,0 | 6,2 | 2,8 | 0,4 | 100,0 |
| 15 | 1923 | | 70,0 | 17,6 | 7,3 | 3,7 | 0,9 | 100,0 |
| 16 | 1924 | | 70,0 | 15,8 | 9,2 | 4,0 | 1,0 | 100,0 |
| 17 | 1925 | | 72,2 | 15,0 | 7,8 | 3,9 | 1,1 | 100,0 |
| 18 | 1926 | | 72,9 | 14,4 | 7,5 | 4,1 | 1,1 | 100,0 |
| 19 | 1927 | | 68,4 | 16,0 | 9,4 | 4,8 | 1,4 | 100,0 |
| 20 | 1928 | | 70,8 | 15,6 | 8,0 | 4,1 | 1,5 | 100,0 |
| 21 | 1929 | | 68,7 | 17,1 | 8,0 | 4,4 | 1,8 | 100,0 |
| 22 | 1930 | | 69,3 | 16,6 | 7,9 | 4,2 | 2,0 | 100,0 |

№ 38. Pilsētu budžeti 1920.—1930. (par apgabaliem).
Nr. 38. Budgets des villes de 1920 à 1930 (par districts).

| № № | Gadi Années | Apgabali | Rīga | Vidzeme | Kurzeme | Zemgale | Latgale | Kopā Total |
|-------------------------|----------------|-----------|--------|---------|---------|---------|---------|---------------|
| | | Districts | | | | | | |
| 1000 ls | | | | | | | | |
| 1 | 1920 | | 8.345 | 343 | 1.292 | 347 | 849 | 11.176 |
| 2 | 1921 | | 9.671 | 578 | 1.234 | 557 | 905 | 12.945 |
| 3 | 1922 | | 16.617 | 1.102 | 2.204 | 886 | 1.458 | 22.267 |
| 4 | 1923 | | 15.276 | 1.374 | 2.308 | 1.144 | 1.717 | 21.819 |
| 5 | 1924 | | 20.675 | 2.444 | 3.109 | 1.411 | 1.877 | 29.516 |
| 6 | 1925 | | 25.485 | 2.486 | 3.451 | 1.865 | 2.026 | 35.313 |
| 7 | 1926 | | 30.103 | 2.849 | 3.697 | 2.240 | 2.381 | 41.270 |
| 8 | 1927 | | 28.592 | 3.307 | 4.074 | 2.989 | 2.827 | 41.789 |
| 9 | 1928 | | 35.131 | 3.502 | 4.146 | 3.407 | 3.462 | 49.648 |
| 10 | 1929 | | 37.857 | 4.078 | 5.794 | 3.811 | 3.550 | 55.090 |
| 11 | 1930 | | 40.007 | 4.290 | 6.109 | 3.625 | 3.748 | 57.779 |
| Procentos — Pourcentage | | | | | | | | |
| 12 | 1920 | | 74,7 | 3,1 | 11,5 | 3,1 | 7,6 | 100,0 |
| 13 | 1921 | | 74,7 | 4,5 | 9,5 | 4,3 | 7,0 | 100,0 |
| 14 | 1922 | | 74,6 | 4,0 | 9,9 | 4,0 | 6,6 | 100,0 |
| 15 | 1923 | | 70,0 | 6,3 | 10,2 | 5,2 | 7,9 | 100,0 |
| 16 | 1924 | | 70,0 | 8,3 | 10,3 | 4,8 | 6,4 | 100,0 |
| 17 | 1925 | | 72,2 | 7,0 | 9,3 | 5,3 | 5,7 | 100,0 |
| 18 | 1926 | | 72,9 | 6,9 | 9,0 | 5,4 | 5,8 | 100,0 |
| 19 | 1927 | | 68,4 | 7,9 | 9,7 | 7,2 | 6,8 | 100,0 |
| 20 | 1928 | | 70,8 | 7,0 | 8,3 | 6,9 | 7,0 | 100,0 |
| 21 | 1929 | | 68,7 | 7,4 | 10,3 | 6,9 | 6,5 | 100,0 |
| 22 | 1930 | | 69,3 | 7,4 | 10,2 | 6,2 | 6,5 | 100,0 |

ar to, ka starp tām nav lielāku pilsētu (Vidzeme ņemta bez Rīgas), turpretim Kurzemē, kuŗā ir otra, pēc iedzīvotāju skaita, lielākā pilsēta, tur arī caurmēra budžets ir stipri augstāks. Latgales pilsētu caurmēra budžetu ļoti lielā mērā samazina Latgales mazpilsētu prāvais skaits. Spilgtu ainu var novērot, ja salīdzina budžeta summu uz vienu iedzīvotāju. Rīgā, saprotams, uz vienu iedzīvotāju iznāk lielākā summa; nākošā vietā ir Kurzeme, kur uz vienu iedzīvotāju 1929. gadā iznāca — 61,7 ls liela summa, Vidzeme — 56,9, Zemgale — 56,1 un Latgale — 44,3 ls. Latgalē uz vienu pilsētas iedzīvotāju iznāk mazākā budžeta summa. Salīdzinot caurmēra summas uz vienu iedzīvotāju ar 1920. un 1925. gadu, novērojams, ka tās visstraujāki pieaugušas Vidzemē un Zemgalē, bet Latgalē pieaugums ļoti niecīgs. Pie pilsētu budžetiem redzama tā pati aina, kāda novērojama visās mūsu saimnieciskās dzīves nozarēs: Latgales saimnieciskais augums neseko pārējai Latvijai; tās dzīve atstās gausāki un līdz ar to arī tās tagadējais stavoklis zemāks, kā Vidzemē, Kurzemē un Zemgalē.

Salīdzinot savā starpā atsevišķu pilsētu budžetus vispārī, jāsaka, ka lielākie budžeti ir tanis pilsētās, kur lielāks iedzīvotāju skaits. Liepājas budžets pēdējos trīs gados (1927.—1929.) caurmērā līdzinās 2.856.000 ls, Daugavpils — 2.158.000, Jelgavas — 2.150.000, Ventspils — 779.000 ls, bet nākošie budžeti vairs neseko pilsētu iedzīvotāju skaitam. Nākošā pilsēta pēc iedzīvotāju skaita ir Rēzekne, bet budžetu ziņā (tas pats caurmērs), Rīgas-Jūrmala ar 683.000 ls, Valmiera ar 681.000 un Cēsis ar 616.000 ls stāv Rēzeknes — 523.000 ls budžetam priekšā. Tas pats novērojams arī pie nākošām pilsētām, kur tieši vairs nav tās likumbas. Mazākie budžeti (pēdējo trīs gadu caurmērā) ir Durbei — 10.600 un Ilūkstei — 10.800 ls. Ja salīdzina budžeta pieaugumu, ņemot par pamatu 1923. gadu, tad arī var novērot dažādus pārsteigumus. Dažām mūsu pilsētām ir pārsteidzošs (amerikanisks) pieaugums. Tomēr tas pa lielākai daļai novērojams ar mazajām pilsētām, kuŗu budžeti ir ļoti mazi un, vajaga tiem pieaugt tikai par dažiem 10.000 ls, kad tas jau sastāda ļoti ievērojamu intensivitāti tāpēc pie pilsētu budžetu pieauguma jāņem arvienu vērā absolūtie skaitļi, tikai tādā gadījumā būs pilnīga aina. Ja pieņem, ka pilsētu budžets 1923. gadā līdzinājās 100, tad 1929. gadā lielākais pieaugums bija Ogrei un Pļaviņām; nākošā vietā ir Dobeļe. Absolūtos skaitļos Ogres budžets pieaudzis

no 6.600 (1923.) uz 75.000 ls (1929.), Pļaviņu no 11.000 uz 150.000 (zināmu iespaidu ir atstājusi Glazmankas pievienošana) un Dobeļē no 14.000 uz 143.000 ls (1929. gadā Dobeļē salīdzinot ar pārējiem blakus stāvošiem gadiem ir ļoti liels izņēmuma budžets). Patiesībā lielākais budžeta pieaugums jāuzskata Ogrei, jo tā pēdējos gados ļoti strauji izbūvējas un iegūst sevišķu nozīmi kā vasaras atpūtas vieta. Vairums pilsētu budžeti pieauguši no trīs līdz četrkārtīgi, pie caurmēra pa visu Latviju — 2,5 kārtīgi. Pareizāko ainu par pilsētu budžetiem tomēr dabūnam tad, ja to salīdzinām ar iedzīvotāju skaitu. Caurmērā 1927.—1929. gados uz vienu iedzīvotāju lielākā budžetu summa bija Rīgā — 89,6 ls apmērā, nākošā vietā Sloka ar 86,4 ls, Rīgas-Jūrmala — 85,2, Valmiera — 81,3, Cēsis — 80,1 ls u. t. t., bet mazākie budžeti uz vienu iedzīvotāju ir Mazsalacā — 13,9 ls, Viļānos — 18,8, Durbē — 19,2, Ainažos — 19,9 ls u. t. t. No lielākām pilsētām ar maziem budžetiem uz vienu iedzīvotāju ir Grīva — 20,1 ls (trešās grupas pilsēta ar 5.282 iedzīvotājiem), Jēkabpils — 28,4, Ludza — 34,5 un Rēzekne — 41,2 ls.

3. Ieņēmumu budžeti.

3. *Budgets des recettes.*

„Noteikumos par pilsētu ieņēmumiem, izdevumiem, budžetiem un pārskatiem“ 1. pantā ir paredzēts, ka pilsētu ieņēmumi ir šādi: 1) ieņēmumi no pilsētu kapitāliem, īpašumiem un uzņēmumiem; 2) nodokļi, nodevas un citi maksājumi pilsētai par labu, kas šinīs un valsts likumos paredzēti; 3) dažādi neparedzēti ieņēmumi. Tomēr instrukcijas šēma pilsētu ieņēmumi nav sadalīti trīs šādās lielās grupās; tur paredzēts lielāks skaits galveno ieņēmumu avotu (paragrafi): 1) nodokļi, nodevas un maksājumi no nekustamiem īpašumiem, 2) nodokļi, nodevas un maksājumi no tirdzniecības un rūpniecības, 3) dažādi nodokļi, nodevas un maksājumi, 4) no pilsētas nekustamiem īpašumiem, 5) no pilsētas uzņēmumiem un pasākumiem, 6) pabalsti, atmaksas un iemaksas, 7) sabiedriskā palīdzība un labiercība, 8) no dažādiem kapitāliem un 9) dažādi neparedzēti ieņēmumi. Kaut gan visumā ieņēmumi ir grupēti pēc oficiālās šēmas, tomēr dažos gadījumos to vajadzēja paplašināt vai arī izdarīt dažu ieņēmumu posteņu pārvietošanu. Arī terminoloģijas ziņā un kārtībā izdarītas pārgrupēšanas un tās pieskaņotas Latvijas pilsētu savienības ieteiktai šēmai¹⁾. Pilnīgi

¹⁾ Н. Судмалъ, Финансовое и экономическое положение городовъ Латвіи, Referāti I Baltijas valstu pilsētu savienību konferencei.

№ 39. Ieņēmumu budžetu kopsavilkums (brutto) 1920.—1930.

| Gadi Années | Ieņēmumi Recettes | Nodokļi, nodevas un maksājumi Impôts, contributions et paiements | Nekustama manta Immeubles | Uzņēmumi Entreprises | Labierīcība Installation de commodité | Veselības aizsardzība Sauvegarde sanitaire | Sociālā palīdzība Assistance publique |
|-------------------|----------------------|--|---------------------------------|-------------------------|--|---|--|
| | | | | | | | |
| 1 0 0 0 l s | | | | | | | |
| 1920 | | 1.264 | 1.806 | 4.359 | 64 | 365 | 152 |
| 1921 | | 3.201 | 572 | 6.025 | 81 | 387 | 123 |
| 1922 | | 8.726 | 786 | 8.556 | 143 | 1.276 | 225 |
| 1923 | | 7.697 | 1.236 | 8.859 | 138 | 1.327 | 127 |
| 1924 | | 9.947 | 1.637 | 9.615 | 164 | 1.740 | 58 |
| 1925 | | 13.145 | 1.384 | 11.506 | 155 | 2.420 | 71 |
| 1926 | | 16.397 | 1.646 | 11.802 | 138 | 3.285 | 126 |
| 1927 | | 17.493 | 1.860 | 13.249 | 160 | 3.718 | 166 |
| 1928 | | 19.635 | 1.979 | 15.515 | 282 | 4.229 | 172 |
| 1929 | | 20.905 | 2.230 | 19.015 | 253 | 4.716 | 204 |
| 1930 | | 21.272 | 2.495 | 21.228 | 265 | 5.501 | 207 |
| P r o c e n t o s | | | | | | | |
| 1920 | | 11,3 | 16,2 | 39,0 | 0,6 | 3,3 | 1,4 |
| 1921 | | 24,6 | 4,4 | 46,3 | 0,6 | 3,0 | 0,9 |
| 1922 | | 39,2 | 3,5 | 38,4 | 0,6 | 5,7 | 1,0 |
| 1923 | | 35,3 | 5,6 | 40,6 | 0,6 | 6,1 | 0,6 |
| 1924 | | 33,7 | 5,3 | 32,6 | 0,6 | 5,9 | 0,2 |
| 1925 | | 37,2 | 3,9 | 32,6 | 0,4 | 6,9 | 0,2 |
| 1926 | | 39,7 | 4,0 | 28,6 | 0,6 | 8,0 | 0,3 |
| 1927 | | 41,9 | 4,4 | 31,7 | 0,4 | 8,9 | 0,4 |
| 1928 | | 39,5 | 4,0 | 31,7 | 0,6 | 8,5 | 0,3 |
| 1929 | | 37,9 | 4,1 | 34,5 | 0,5 | 8,6 | 0,4 |
| 1930 | | 36,8 | 4,3 | 36,7 | 0,5 | 9,5 | 0,4 |

nebija iespējams pieturēties ne pie vienas, nedz arī otras šēmas, jo apstrādājot pilsētu pašvaldību budžetus bija jāreķinās ar faktisko stāvokli un tāpēc galvenie posteņi, kādos ir sagrupēti pilsētu ieņēmumi ir sekoši: 1) nodokļi, nodevas un maksājumi, 2) nekustama manta, 3) uzņēmumi, 4) labierīcība, 5) veselības aizsardzība, 6) sociālā palīdzība, 7) izglītība, 8) pabalsti, 9) finansu operācijas, 10) centrālā pārvalde, 11) atmaksas un 12) dažādi. Ieņēmumu kārtību būtu vēlamas ieturēt tādu, kāda tā ir valsts ieņēmumiem. Pilnīgi to izdarīt nav iespējams, tomēr, tik cik tas bija iespējams, šī šēma seko valsts ieņēmumu kārtībai. Tāpēc iesāk ar nodokļiem, nodevām un maksājumiem, tad seko nekustama manta (valsts meži, zemes, ūdeņi, un ēkas u. t. t.). Šī nav tā šēma, arī pēc sava satura, kāda vēlama, tā ir tikai iespējamā.

Ieņēmumu un izdevumu dalījums kārtējos un ārkārtējos mūsu šēmā nav paredzēts. Starp ieņēmumiem un izdevumiem ir iespējams izšķirt tāds, kas periodiski katru gadu ar lielāku vai mazāku pareizību atkārtojas. Tiem būtu kārtēju ieņēmumu un izdevumu raksturs. Ārkārtējie izdevumi

ir tādi, kas katru gadu neatkārtojas, bet tikai pa lielākiem starplaikiem, vai arī tiem ir pilnīgi gadījuma raksturs. Ārkārtējo ieņēmumu un izdevumu pazīme vēl ir tā, ka viņu apmēri ir diezgan lieli. Niecīgs ieņēmums vai izdevums, ja tiem arī gadījuma raksturs, tomēr pie ārkārtējiem izdevumiem neskaita. Pilnīgas noteiktības par kārtējiem un ārkārtējiem ieņēmumiem un izdevumiem nav. Teorijā nav viņu vispārēji atzītas definīcijas un praksē pilsētu pašvaldības pieturas pie ļoti dažādiem uzskatiem. Tāpēc par pareizu ir jāuzskata mūsu pilsētu pašvaldību budžetu šēma tai ziņā, ka viņa ārēji ieņēmumus un izdevumus nedala kārtējos un ārkārtējos. Pie budžeta apstrādāšanas un pētišanas katram ir iespējams tos sadalīt kā tas sakrīt ar viņa uzskatiem. Ir vesela rinda tādu ieņēmumu un izdevumu, kurus diezgan vienprātīgi visi atzīst par ārkārtējiem. Ieņēmumos pie tādiem ir skaitāmi: aizņēmumu noslēgšana, pilsētas mantas izlietošana u. t. t.; ārkārtējie izdevumi ir ļoti dažādi un pilsētu pašvaldībām tie, pa lielākai daļai, mēdz būt — nekustamas mantas iegūšana, jaunbūves, pilsētu labierīcību ievērojama plašināšana, uzņēmumu jaunierīkošana un

N^o 39. Total des budgets des recettes (brutto) de 1920 à 1930.

| Izglītība Instruction | Pabalsti Secours | Finansu operācijas Opérations financielles | Centrālā pārvalde Administration centrale | Atmaksas Rembour- sement | Dažādi Diverses | Kopā Total |
|--------------------------|---------------------|---|--|--------------------------------|--------------------|---------------|
| 8 | 9 | 10 | 11 | 12 | 13 | 14 |
| 1 0 0 0 ls | | | | | | |
| 106 | 182 | 2.700 | 0 | 118 | 58 | 11.175 |
| 124 | 1.663 | 773 | 13 | 33 | 13 | 13.009 |
| 229 | 1.525 | 630 | 101 | 57 | 12 | 22.267 |
| 324 | 1.476 | 463 | 92 | 38 | 42 | 21.819 |
| 342 | 1.678 | 4.213 | 7 | 45 | 70 | 29.515 |
| 460 | 1.955 | 4.098 | 7 | 65 | 49 | 35.313 |
| 406 | 2.132 | 5.035 | 4 | 246 | 52 | 41.270 |
| 446 | 2.645 | 1.624 | 5 | 382 | 40 | 41.789 |
| 490 | 3.361 | 3.483 | 4 | 418 | 79 | 49.648 |
| 528 | 3.097 | 3.547 | 6 | 506 | 81 | 55.089 |
| 513 | 3.329 | 2.377 | 10 | 514 | 68 | 57.779 |
| P o u r c e n t a g e | | | | | | |
| 0,9 | 1,6 | 24,2 | 0,0 | 1,0 | 0,5 | 100,0 |
| 1,0 | 12,8 | 5,9 | 0,1 | 0,3 | 0,1 | 100,0 |
| 1,0 | 6,9 | 2,8 | 0,5 | 0,3 | 0,1 | 100,0 |
| 1,5 | 6,8 | 2,1 | 0,4 | 0,2 | 0,2 | 100,0 |
| 1,1 | 5,7 | 14,8 | 0,0 | 0,2 | 0,2 | 100,0 |
| 1,8 | 5,6 | 11,6 | 0,0 | 0,2 | 0,1 | 100,0 |
| 1,0 | 5,2 | 12,2 | 0,0 | 0,6 | 0,1 | 100,0 |
| 1,1 | 6,8 | 3,0 | 0,0 | 0,9 | 0,1 | 100,0 |
| 1,0 | 6,8 | 7,0 | 0,0 | 0,8 | 0,2 | 100,0 |
| 1,0 | 5,6 | 6,4 | 0,0 | 0,9 | 0,1 | 100,0 |
| 0,9 | 5,8 | 4,1 | 0,0 | 0,9 | 0,1 | 100,0 |

paplašināšana u. t. t. Tie ir tādi izdevumi, kurus mēdz saukt par kapitālu ieguldījumiem (zem tāda nosaukuma tie paredzēti valsts budžetā), bet ārkārtējie ieņēmumi, pēc valsts budžeta šēmā paredzētās nomenklatūras, sastādās no aktīvu realizācijas un aizņēmumiem.

Šinī savilkumā pilsētu pašvaldību ieņēmumi nav dalīti kārtējos un ārkārtējos. Pēc pašiem posteņiem jau redzams, kāds ir to raksturs. Tālāk, šinī savilkumā budžeti ir saskaitīti tādi, kādi tie ieguvuši savu likumīgo spēku. Viņu saturā ietilpst arī pilsētu uzņēmumu apgrozījumi un tās caurejošās summas, kurās ievestas pilsētu budžetos. Pie caurejošām summām pieskaitītas tādas, kam ir tikai norēķināšanās raksturs, bet ar kurām pašvaldība nevar brīvi rīkoties. Šīs summas no budžetiem ir izslēdzamas (sk. tālāk netto budžeti), tāpat no budžetiem izslēdzamas dažādas dubulti ieskaitītas summas. Tomēr lielākas summas, kas izslēdzamas no budžetiem, ir uzņēmumu apgrozījumi. Kā jau zināms, pilsētām, īpaši lielajām, ir vesela rinda uzņēmumu, kurus apgrozījumi ar katru gadu pieaug. Tāpat arvien nāk pilsētām klāt jauni uzņēmumi un līdz ar to pieaug budžeti.

Kā viens no ļoti spilgtiem piemēriem ir Liepājas pilsētas budžetu pieaugums pēdējos gados, kas stāv sakarā ar ielu dzelzsoceļa un elektriskās stacijas pārņemšanu pašvaldības rokās un ar to apgrozījumu ieskaitīšanu budžetā. Visu šo summu izslēgšana ir izdarīta un uzrādīti tās rezultāti attiecīgā nodaļā par netto budžetiem. Šinī savilkumā visi uzņēmuma apgrozījumi ir pieskaitīti pie uzņēmumiem.

Brutto budžetu kopsavilkumā atsevišķu posteņu nozīme ir citāda nekā netto budžetā. Brutto kopsavilkumā liela nozīme ir uzņēmumiem, turpretim netto budžetā tā ir stipri mazāka. Lielākā nozīme tomēr ir nodokļiem un nodevām. 1920. gadā nodokļi un nodevas vēl samērā sastādīja mazu daļu no ieņēmumu kopsummām, bet nākošos gados tā strauji pieauga un tagad, pēdējos budžetu gados, nodokļu un nodevu nozīme no brutto budžeta kopsummām sastāda gandrīz 40% (ir bijuši gadi, kad tā pat pārsniedz 40%). Nodokļu un nodevu sastāvā nav caurejošu un apgrozījumu summu, tāpēc absolūtos skaitļos netto budžetā tie paliek bez pārmainām, bet viņu nozīme netto budžetu struktūrā, sakarā ar pārējo posteņu samazināšanos,

stipri pieaug. Nākošais lielākais postenis bruto budžetā ir uzņēmumi. 1920. un vispāri pirmajos gados uzņēmumi pārsniedza pat nodokļu un nodevu nozīmi. Pēdējos gados turpretim tā ir mazāka un sastāda ap 1/3 daļu no bruto budžetu kopsummas. Pie uzņēmumu ieņēmumiem ir ieskaitīti arī to apgrozījumi un tāpēc, kad netto budžetā uzrādīs tikai to tiro peļņu (paredzamo), tad uzņēmumu nozīme samazināsies. Bruto budžetu savilkumā nodokļi un nodevas, kopā ar ieņēmumiem no uzņēmumiem, sastāda pēdējos gados ap 70% no kopsummas. Nākošā vietā lielākā nozīme ir veselības aizsardzībai, kas sastāda ap 8—9% no budžeta kopsummas. Finanšu operācijas 6—7%. Finanšu operācijas ir viens no tiem posteņiem, kas pa atsevišķiem gadiem uzrāda ļoti lielu svārstīšanos. Zem finanšu operācijām ir saprotamas, galvenā kārtā, pilsētu aizņēmumu operācijas. Bet tās atrodas lielā atkarībā no dažādiem apstākļiem, kuŗus pilsētas pašvaldības bieži nevar iespaidot. Pie finanšu operācijām ir pievienoti arī pilsētu pašvaldību aizņēmumi no saviem kapitāliem. To dara tādos gadījumos, kad pilsētu pašvaldība ar parastiem ieņēmumiem nav spējīga segt izdevumus. Šai operācijai ir vairāk budžeta sabalansēšanas raksturs. Pa atsevišķiem gadiem novērojama ļoti liela finanšu operāciju nozīmes svārstīšanās. Pabalsti pilsētu budžetā arī ieņem ļoti redzamu vietu; tie galvenā kārtā ir domāti skolotāju algošanai, sabiedriskiem darbiem u. t. t. Ieņēmumi no nekustamiem īpašumiem arī ieņem diezgan redzamu stāvokli. Sevišķi tas attiecināms uz dažām pilsētām, kam pieder lieli nekustami īpašumi. Visus pēdējos gadus ieņēmumi no nekustamiem īpašumiem sastāda ap 4% no bruto budžetu kopsummas. Pārējie ieņēmumu posteņi sastāda mazu procentu no bruto budžetu kopsummas: izglītība ap 1%, tāpat dažādas atmaksas, labierīcība ar sociālo palīdzību ap 0,5%, centrālā pārvalde pavisam niecīgu un dažādi ieņēmumi — 0,1%.

Sadalot visas pilsētas 5 grupās un analizējot katras grupas bruto budžetus atsevišķi novērojam diezgan lielu izšķirību. Atšķirība novērojama galvenā kārtā ar diviem ieņēmumu posteņiem: nodokļiem (kopā ar nodevām un maksājumiem) un uzņēmumiem. Rīgā uzņēmumi dod lielāko daļu no ieņēmumiem, kā citās grupās. 1920. gadā ieņēmumi no uzņēmumiem I. grupas (Rīgā) pilsētā sastādīja — 37,2% no bruto budžetu kopsummas, II. grupas (Liepāja, Daugavpils, Jelgava un Ventspils) — 36,3%, III. grupas pilsētas (ar iedzivo-

tāju skaitu no 5.000 līdz 15.000) — 23,8%, IV. (ar iedzīvotāju skaitu no 2—5.000) — 17,4% un V. (ar iedzīvotāju skaitu līdz 2.000) — 6,8%. Lielajās pilsētās bruto ieņēmumi no uzņēmumiem dod lielāku procentu, kā mazajās pilsētās. Pēdējā, V. grupā, pie kuŗas pieskaitītas 24 mazākas pilsētas un kuŗu iedzīvotāju skaits nepārsniedz 2.000, bruto ieņēmumi no uzņēmumiem ir pavisam mazi; tie sastāda tikai ap 6% no šo pilsētu mazā budžeta. Šīm pilsētām arī nav gandrīz nekādu uzņēmumu. Turpretim lielajām pilsētām ir elektriskās stacijas ar ļoti lieliem apgrozījumiem, ielu dzelzceļi (Liepājai), gāzes iestādes, ūdensvadi un daudz un dažādu citu uzņēmumu, kuŗi gada laikā apgroza ļoti prāvas summas. Ar nodokļiem turpretim novērojama pretēja aina. Lielajās pilsētās nodokļi sastāda mazāku procentu, kā mazajās. 1929. gadā ieņēmumi no nodokļiem Rīgā sastādīja — 39,0% no bruto budžeta, II. grupas pilsētās — 30,4%, III. — 36,7%, IV. — 46,8%, V. — 50,8%. Ar otro grupu novērojama maza novirzīšanās no vispārējās līnijas. Bet, ja 1929. gada vietā ņem dažus iepriekšējos gadus, tad šeit novērojama pakāpeniska nodokļu nozīmes pieaugšana mazajās pilsētās. Tomēr pie tā jāņem vērā, ka stāvoklis krasi mainīsies, ja salīdzinās nodokļu nozīmi netto budžetā. Nodokļos nav nekādu caurejošu un apgrozījumu summu, bet tie uzskatāmi par tīru ieņēmumu. Turpretim uzņēmumu ieņēmumos lielākā daļa krit uz apgrozījumu summām, bet peļņa ir samērā maza. Nodokļu nozīmi lielajās pilsētās samazina galvenā kārtā uzņēmumu apgrozījumi un tāpēc par nodokļu nozīmi lielajās pilsētās nevar spriest, ja tos salīdzina pret bruto budžetu kopsummu. No pārējiem ieņēmumu posteņiem ir jāatzīmē pabalstu nozīme lielajās un mazajās pilsētās. I. grupas pilsētā (Rīgā) pabalsti 1929. gadā sastādīja — 3,0% no bruto budžeta kopsummas, II. — 8,4%, III. — 12,6%, IV. — 14,8% un V. — 27,2%. Mazajās pilsētās pabalsti sastāda daudz lielāku daļu no bruto budžeta, kā lielajās pilsētās. Tāpēc arī pārmaiņus ar pabalstu summām uz mazo pilsētu finansēm atstāj daudz lielāku iespaidu, kā lielajās. Ar pārējo ieņēmumu posteņu nozīmi bruto budžetā tik krasi starpības nav novērojamas.

Pilsētu pašvaldību bruto budžetus uz priekšu lieto tikai tik daudz, cik tas vajadzīgs netto budžeta aprēķināšanai. Jādoma, ka jaunajā likumā par pilsētu pašvaldību finansēm paredzēs, ka budžeti jā-sastāda pēc netto principa. Uz šāda vie-

dokļa ir nostājusies arī pašvaldību departamenta atbildīgā vadība¹⁾. Netto principam pie pilsētu pašvaldību budžetu sastādīšanas piekrit arī Latvijas pilsētu savienības, finansu ministrijas un valsts kontroles atbildīgie darbinieki, tāpēc nevar iedomāties, ka arī nākotnē pie pilsētu pašvaldību budžetu sastādīšanas paliktu vecā kārtība un to kopsummā ieskaitītu uzņēmumu apgrozījumos caurejošās summas u. t. t. Lauku pašvaldību un valsts budžetu sastāda pēc netto principa un tāpēc jau analogijas un salīdzināšanas pēc vien ir nepieciešams budžetus sastādīt pēc netto principa. Tomēr, ja pat vēl pilsētu budžetus turpinātu sastādīt pēc brutto principa, tad tomēr valsts statistiskai pārvaldei tie jāapstrādā tādā veidā, lai viņi būtu salīdzināmi ar valsts un lauku pašvaldību iestāžu budžetiem. Un tāpēc no brutto principa jāpāriet uz netto. Tālākos savilkumos par iepriekšējiem gadiem arī pilsētu pašvaldību budžetu posteņi ir pārreķināti uz netto summām. Parrēķināšana ir notikusi divos virzienos: 1) pilsētu pašvaldību budžeti ir iztirīti no caurejošām summām (saprotams, cik tas bija iespējams) un 2) uzņēmumu ieņēmumi ir aprēķināti bez apgrozījumiem. Lai to panāktu no pilsētu ieņēmumiem un izdevumiem ir stripotas visas caurejošās summas, bet uzņēmumi uzrādīti budžetā pēc viņu darbības rezultāta (paredzamā). Rezultāts var būt divējāds, vai nu pie uzņēmuma ir jāpiemaksā (kad tas strādā ar zaudējumiem) vai arī rezultāts pilsētas pašvaldībai dod peļņu, ar kuru tā var segt citus izdevumus. Šo rezultātu aprēķināšanu neizdara vis mehāniski (no ieņēmumiem atņemot izdevumus), bet gan izdevumus un ieņēmumus novērtēja pēc būtības. Izdevumus ar kapitāla ieguldījuma raksturu, kā jaunbūves, kapitālus remontus, jaunu mašīnu un inventāra iegādāšanu par lielākām summām ieskaitīja „kapitālu ieguldījumos“, bet nekustamu īpašumu un inventāru u. t. t. pārdošanu ieskaitīja pie kapitāla atmaksām. Pēdējo gan ir samērā maz. Kapitālu ieguldījumus no visiem posteņiem izņēma ārā un izdalīja atsevišķā grupā, tas pats sakāms par „kapitālu atmaksu“. Tomēr budžeta tīrīšana no caurejošām summām un uzņēmumu darbības rezultātu aprēķināšana ir tik complicēts darbs, kas jāizdara visdažādākās variācijās. Šeit nav arvien novērojamas analogijas, bet katrā atsevišķā gadījumā tas ir īpatnējs, tāpēc arī katrs viens

tāds gadījums ir aprakstīts. Visas caurejošās summas ir sīki uzrādītas, bet pie uzņēmumu darbības rezultātu aprēķināšanas ir uzrādīta plašāka vai šaurāka kalkulācija.

Attiecībā uz pirmo ieņēmumu posteņi „nodokļi, nodevas un maksājumi“ jāatzīmē, ka tas ir gandrīz vienīgais, kur nav caurejošu un apgrozījumu summu. Tāpēc cik tālu ieņēmumi no nodokļiem ir reāli, tik tālu arī tie pilsētu pašvaldību kasē ieplūst. Ar šīm summām pilsētu pašvaldības var rīkoties, tā kā to tas ir paredzējušas izdevumu budžetā. Vai pilsētu pašvaldības ieņēmumus no nodokļiem uzstāda pēc reālas kalkulācijas un cik tālu tie atainojas un realizējas, tas redzams nodaļā par faktiskiem ieņēmumiem un izdevumiem.

a. Nodokļi un nodevas.

a. *Impôts et contributions.*

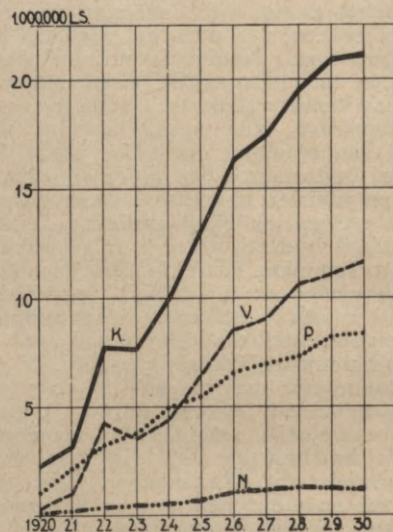
Nodokļi, nodevas un maksājumi ir lielākais ieņēmumu postenis. Šis postenis, kā jau tā nosaukums rāda, sastādās no vairāk daļām: 1) nodokļi, 2) nodevas un maksājumi un 3) soda naudas. Nodokļi vēl savukārt sadalās: a) patstāvīgos un b) piemaksas pie valsts nodokļiem. Šāds sadalījums nav diezgan precīzs, jo soda naudas izdalītas atsevišķi un tas skaitās par visiem nodokļiem, nodevām un maksājumiem kopā. Pēc valsts budžetu prakses soda naudas pieskaita attiecīgam nodoklim vai nodevai. Arī starp atsevišķiem nodokļiem un nodevām ir izšķirība. Bet tie jau arī ir dalīti un katrā laikā var konstatēt nodokļu un nodevu summas atsevišķi. Piemēram, nodoklim par gaļas sanitāro pārraudzību ir noteiktas nodevu pazīmes, tomēr mūsu likumos tas figurē, kā nodoklis, tāpēc tas atstāts pie nodokļiem. Analogiski gadījumi ir ar citiem nodokļiem. Tomēr pie šī dalījuma ir jāpaliek, jo tas izriet no pastāvošiem likumiem par pilsētu pašvaldību saimniecību. Arī visas izstrādātās šēmas atbilst šim dalījumam. (Kaut gan jāatzīmē, ka tur ievēroti divi lieli dalījumi, nodokļi, nodevas un maksājumi, kuņus saņem no nekustamiem īpašumiem, atdalīti no nodokļiem, nodevām un maksājumiem, kuņus saņem no tirdzniecības un rūpniecības uzņēmumiem. Pēc visas pilsētu likumdošanas spriežot šim dalījumam nav nekāda sevišķa pamata, tas sekmē vienīgi statistiskus nolūkus un, ja tas tā, tad pēc

¹⁾ Skat. pašvaldības departamenta direktora J. Zankevica referātu finansu sekcijā pie Latvijas pilsētu savienības. Sekcijas protokols № 2.

sīkā nodokļu u. t. t. sadalījuma, tos katrā laikā var sagrupēt dažādās kombinācijās, neizslēdzot arī augstāk minēto. Šis nodokļu sadalījums pa daļai ir uzskatāms, kā vēsturisks pāri palikums, kuŗam pašlaik nav lielas nozīmes. Pēc veciem Krievijas likumiem pilsētu domes vēlēšanās piedalījās, galvenā kārtā, namsaimnieki un tirgotāji ar rūpniekiem un tāpēc arī interesanti bija uzliktas). Atšķirt nodevas no maksājumiem ir pagrūti un jādoma, ka šī terminoloģija ir uzglabājusies no veciem bij. Krievijas likumiem, kad bieži nodokļu vietā lietoja maksājums, vai nomaksa (сборъ) un tāpēc arī vēl tagad šemā, kas izdota saskaņā ar noteikumiem par pilsētu ienākumiem, izdevumiem, budžetiem un pārskatiem lieto arī vārdu maksājums, ar kuŗu apzīmē, pa lielākai daļai, tādas nastas, ko parasti mēs saucam par nodevām. Tomēr, lai pieturētos pie minētos noteikumos lietotās terminoloģijas, tad arī šinis savilkumos lieto „nodevas un maksājumi“, un atsevišķas nastas apzīmē ar tādu vārdu, kādu lieto likumā, kas paredz zināmo nastu.

„Pirmie noteikumi, ar kuŗiem sāka regulēt pilsētu pašvaldību tiesības attiecībā uz nodokļu uzlikšanu, bija pagaidu valdības Liepājā 1919. gada 27. februārī izdots rīkojums par nodokļa uzlikšanu, kuŗš zīmējās uz visām pašvaldībām (Likumu un ministru kabineta noteikumu krājumā 1919. № 65), 1918. gadā pilsētu pašvaldības ņēma tos nodokļus, kuŗus bij ievedusi vācu okupācijas pārvalde. Pilsētu budžetu periods sākas ar 1. aprīli un beidzas ar 31. martu. Arī 1919. gada I. ceturksnī pilsētas, kuŗas nebija iebrukuši lielinieki, ņēma pa lielākai daļai tos pašus vācu okupācijas pārvaldes ievestos nodokļus, tikai ar dažiem pārgrozījumiem. Apmēram uz tādiem pašiem pamatiem tika sastādīts pilsētu ienākumu budžets arī 1919. gadam. 1920. gada janvārī iekšlietu ministrs izdeva instrukciju par pilsētu ienākumiem, izdevumiem, budžetiem un pārskatiem (Valdības Vēstnesis 1920. №№ 16—19)“. Minētā instrukcijā bija paredzēta vesela rinda nodevu, patstāvīgu nodokļu un piemaksu vai daļu no valsts nodokļiem. „Nodokļi, kā arī nodevas, bij ņemamas saskaņā ar instrukcijām, kuŗas izstrādāja pilsētas dome, bet apstiprināja iekšlietu un finansu ministrijas.“ Šie noteikumi bija spēkā tikai

vienu gadu līdz 1921. gada 1. janvārim. 1921. gada 14. janvārī ministru kabinets izdeva jaunus „Noteikumus par pilsētu ienākumiem, izdevumiem, budžetiem un pārskatiem“ (Likumu un ministru kabineta noteikumu krājumā 1921. № 2). Šie noteikumi piešķir pilsētu pašvaldībai galvenā kārtā tos pašus nodokļus, kādi bij paredzēti jau iepriekšējā rīkojumā, tikai šoreiz tie vairāk precizēti, vai arī grozīts objekta mērogs vai nodokļa apmēri¹⁾.



№ 4. Nodokļi un nodevas 1920.—1930. g.

k — kopsumma; v — piemaksas vai daļas no valsts nodokļiem; p — patstāvīgie nodokļi un n — nodevas.

№ 4 Impôts et contributions de 1920 à 1930.

k — total; v — paiements ou partie de l'im pôt d'Etat p — impôts permanents; n — contributions.

Pilsētām par labu ienāk arī sekoši papildu nodokļi pie valsts nodokļiem: a) no ienākumu nodokļa, b) no nodokļa no tirdzniecības un rūpniecības zīmēm, c) daļa no nodokļa pie nekustamas mantas apgrūtināšanas ar parādiem, d) nodoklis no notāriem aktiem²⁾, e) piemaksa pie procentuālā peļņas nodokļa (sākot ar 1922. gadu), f) daļa no pilsētu nekustamas mantas nodokļa (sākot ar 1922. gadu) un g) piemaksa pie reibinošu dzērienu uzņemumu patentēm (līdz 1920. gadam ieskaitot). Bez šim

¹⁾ Pēc doc. K. Puriņa raksta „Pārskats par nodokļu uzlikšanas tiesībām II. Pašvaldību nodokļi. — Pilsētu pašvaldība“ Tieslietu ministrijas vēstnesī 1928. gadā № 12. 367 l. p.

²⁾ Pēc „Noteikumiem par pilsētu ienākumiem, izdevumiem, budžetiem un pārskatiem, 3. panta burta „d“ („Likumu un ministru kabineta noteikumu krājuma 1921. № 2).

№ 40. Nodokļi un nodevas 1920.—1930.
Nr. 40. Impôts et contributions de 1920 à 1930.

| № | Gadi — Années | Piemaksas vai daļas no valsts nodokļiem, Paiements supplém. ou partie de l'impôt d'Etat | Patstāvīgie nodokļi Impôts permanents | Nodevas Contributions | Soda naudas Amendes | Kopā Total | Piemaksas vai daļas no valsts nodokļiem, Paiements supplém. ou partie de l'impôt d'Etat | Patstāvīgie nodokļi Impôts permanentes | Nodevas Contributions | Soda naudas Amendes | Kopā Total |
|----|------------------------------------|---|---------------------------------------|-----------------------|---------------------|------------|---|--|-----------------------|---------------------|------------|
| | | | | | | | | | | | |
| 1 | 2 | 3 | 4 | 5 | 6 | 7 | 8 | 9 | 10 | 11 | 12 |
| 1 | 1920 | 222 | 962 | 70 | 10 | 1.264 | 17,6 | 76,1 | 5,5 | 0,8 | 100,0 |
| 2 | 1921 | 953 | 2.138 | 103 | 7 | 3.201 | 29,8 | 66,8 | 3,2 | 0,2 | 100,0 |
| 3 | 1922 | 4.261 | 3.222 | 316 | 11 | 7.810 | 54,6 | 41,8 | 4,0 | 0,1 | 100,0 |
| 4 | 1923 | 3.542 | 3.752 | 386 | 17 | 7.697 | 46,0 | 48,8 | 5,0 | 0,2 | 100,0 |
| 5 | 1924 | 4.399 | 4.916 | 515 | 117 | 9.947 | 44,2 | 49,4 | 5,2 | 1,2 | 100,0 |
| 6 | 1925 | 6.441 | 5.879 | 659 | 166 | 13.145 | 49,0 | 44,7 | 5,0 | 1,3 | 100,0 |
| 7 | 1926 | 8.547 | 6.555 | 1.038 | 257 | 16.397 | 52,1 | 40,0 | 6,3 | 1,6 | 100,0 |
| 8 | 1927 | 9.059 | 6.982 | 1.142 | 310 | 17.493 | 51,8 | 39,9 | 6,5 | 1,8 | 100,0 |
| 9 | 1928 | 10.777 | 7.308 | 1.222 | 328 | 19.635 | 54,9 | 37,2 | 6,2 | 1,7 | 100,0 |
| 10 | 1929 | 11.050 | 8.227 | 1.217 | 411 | 20.905 | 52,8 | 39,4 | 5,8 | 2,0 | 100,0 |
| 11 | 1930 | 11.572 | 8.378 | 1.124 | 198 | 21.272 | 54,4 | 39,4 | 5,8 | 0,9 | 100,0 |
| 12 | 1928—1930 caurmērā — moyenne | 11.133 | 7.971 | 1.188 | 312 | 20.604 | 54,0 | 38,7 | 5,8 | 1,5 | 100,0 |
| | | Caurmērā uz vienu iedzīvotāju (ls) Moyenne par habitant (en ls) | | | | | Caurmērā vienā pilsētā (ls) Moyenne par ville (en ls) | | | | |
| 13 | 1920 | 0,59 | 2,55 | 0,18 | 0,08 | 3,35 | 6.727 | 29.152 | 2.121 | 303 | 38.303 |
| 14 | 1925 | 10,20 | 9,81 | 1,04 | 0,26 | 20,81 | 121.528 | 110.925 | 12.434 | 3.132 | 248.019 |
| 15 | 1929 ¹⁾ | 15,90 | 11,86 | 1,75 | 0,59 | 30,13 | 193.860 | 144.333 | 21.351 | 7.210 | 366.754 |
| 16 | 1930 | 16,88 | 12,07 | 1,82 | 0,29 | 30,66 | 203.018 | 146.982 | 19.719 | 3.474 | 373.193 |
| 17 | 1928—1930 caurmērā — moyenne | 16,04 | 11,49 | 1,71 | 0,45 | 29,69 | 195.316 | 139.842 | 20.842 | 5.474 | 361.474 |

piemaksām vai daļām no valsts nodokļiem, pilsētu domēm uz savu lēmumu pamata ir tiesība ieviest sekošus nodokļus, nodevas un maksājumus: 1) no dzīvokļiem; 2) no tirdzniecības uzņēmumu telpām; 3) no siktirtgotājiem, iznēsātājiem un izvadātājiem; 4) no tirgošanās uz ielām un ielu laukumiem; 5) no kustamas mantas ūtrupēm; 6) no reklamām, afišām un sludinājumiem; 7) no dzērienu un ēdienu veikalēm (traktieriem), kuŗos patērē uz vietas; 8) no alkoholisku dzērienu veikalēm, kuŗos dzērienus uz vietas nepatērē; 9) no izpriečām; 10) no biljardiem; 11) no mūzikas instrumentiem un orķestriem; 12) no mantu un pasažieru parvadašanas; 13) no rokas ratiņiem; 14) no zirgiem un ekipāžām; 15) no govīm, kazām, aītām un cūkām; 16) no suņiem; 17) no siltumniecām, dār-

niecībām un tam līdzīgiem uzņēmumiem; 18) no vasarniekiem un peldu viesiem; 19) no velosipēdiem, automobiļiem, motocikletiem, laivām un jachtām (šis nodoklis pa daļai atcelts skat. tālāk); 20) no vasarniekiem un peldu viesiem (skat. tālāk); 21) no pierakstīšanās; 22) par gaļas sanitāro pārraudzību; 23) par būvplanu apstiprināšanu; 24) no ievēdamiem un izvedamiem dzelzsceļu un ūdensceļu lādiņiem (puķu nodoklis); 25) par kuģu un liellaivu pārziemošanu ostās un piestātnēs; 26) par izdodamām apliecībām un citiem dokumentiem; 27) no tiltiem un celtuvēm; 28) par pilsētas mēru un svaru lietošanu. Bez tam vēl 1921. gada 14. janvāra noteikumos bija paredzēti daži tādi patstāvīgi nodokļi, kas pēc vēlākās likumdošanas pārvērti par piemaksām vai daļām no valsts nodokļiem

¹⁾ Pie 1929. gada aprēķināšanas ņemts 1930. gada iedzīvotāju skaits. 1930. g. 11. februārī izdārja tautas skaitīšanu un tās „kritiskais moments” (skaitīšanas laiks) ir ļoti tuvu 1929. gadam, tāpēc, ja pēc 1930. gadā saskaitītiem iedzīvotājiem izdara aprēķinus ar parādībām, kas attiecas uz 1929. gadu, tad pielaištā kļūda nav liela, kuŗu var ignorēt.

№ 41. Nodokļi un nodevas 1920.—1930. (par apgabaliem).

| № | Gadi Années | Apgabali Districts | Rīga | Vidzeme | Kurzeme | Zemgale | Latgale | Kopā Total |
|--|---------------------------------|-----------------------|--------|---------|---------|---------|---------|---------------|
| | | 1000 ls | | | | | | |
| 1 | 2 | | 3 | 4 | 5 | 6 | 7 | 8 |
| 1 | 1920 | | 844 | 128 | 171 | 57 | 64 | 1.264 |
| 2 | 1921 | | 2.305 | 214 | 375 | 162 | 145 | 3.201 |
| 3 | 1922 | | 5.597 | 433 | 1.116 | 355 | 309 | 7.810 |
| 4 | 1923 | | 5.019 | 573 | 1.204 | 442 | 459 | 7.697 |
| 5 | 1924 | | 6.400 | 794 | 1.629 | 582 | 542 | 9.947 |
| 6 | 1925 | | 8.930 | 943 | 1.760 | 786 | 726 | 13.145 |
| 7 | 1926 | | 11.576 | 1.105 | 1.875 | 926 | 915 | 16.397 |
| 8 | 1927 | | 11.918 | 1.345 | 1.950 | 1.219 | 1.061 | 17.493 |
| 9 | 1928 | | 13.666 | 1.488 | 2.100 | 1.231 | 1.150 | 19.635 |
| 10 | 1929 | | 14.788 | 1.621 | 2.096 | 1.267 | 1.133 | 20.905 |
| 11 | 1930 | | 14.909 | 1.709 | 2.209 | 1.295 | 1.150 | 21.272 |
| 12 | 1928—1930 caurmērā — moyenne | | 14.454 | 1.606 | 2.135 | 1.264 | 1.145 | 20.604 |
| Caurmērā uz vienu iedzīvotāju (ls) Moyenne par habitant (en ls) | | | | | | | | |
| 13 | 1920 | | 4,56 | 3,85 | 2,18 | 1,05 | 1,09 | 3,05 |
| 14 | 1925 | | 26,44 | 16,88 | 17,11 | 13,21 | 9,83 | 20,81 |
| 15 | 1929 ¹⁾ | | 39,43 | 24,83 | 20,58 | 18,65 | 14,14 | 30,13 |
| 16 | 1930 | | 39,45 | 25,87 | 21,69 | 15,06 | 14,35 | 30,66 |
| 17 | 1928—1930 caurmērā — moyenne | | 38,25 | 24,31 | 20,97 | 18,40 | 14,29 | 29,69 |

un tie būtu sekošie: 29) no nekustamiem īpašumiem (kas par daļu no valsts nodokļa pārvērsts jau ar 1922. gada pārgrozījumiem pie 1921. gada rikojuma par nodokli no nekustamiem īpašumiem pilsētās un miestos 1922. gada papildinājumu, skat. likumu un ministru kabineta noteikumu krājumā 1921. № 199. un 1922. № 35) un 30) no tirdzniecības uzņēmumu apgrozījumiem (kas atcelts ar 1922. gada pārgrozījumiem un papildinājumiem noteikumos par tirdzniecības-rūpniecības nodokli; skat. likumu un ministru kabineta noteikumu krājumu 1922. № 26 VIII. un IX.).

Bez šiem nodokļiem, nodevām un maksājumiem, kas paredzēti noteikumos par pilsētu ienākumiem, izdevumiem, budžetiem un pārskatiem pilsētu pašvaldības ir ņēmušas arī vēl citus nodokļus un nodevas. Pa daļai, dažādu tieši neparedzētu nodevu ņemšana pastāv arī tagad. 1920. g. instrukcijā par pilsētu ienākumiem, izdevumiem, budžetiem un pārskatiem (Valdības Vēstnesī 1920. gada № 17.—88. l. p.) bija paredzēts, ka „pilsētas domei ir tiesība bez instrukcijā pievestiem ienākuma avotiem, izmantot arī citus ienākuma avotus,

pie kam jaunie ienākuma avoti izmantojami vienīgi ar iekšlietu un finansu ministriju piekrišanu⁴⁾. Dažas pilsētu valdes vai nu uz šīs instrukcijas pamata²⁾, vai arī apstākļu spiestas, ievieš dažādus nodokļus, kas nebija paredzēti instrukcijā un noteikumos. Šādu nodokļu visumā tomēr nebija daudz. Kaut gan starp viņiem novērojama liela dažādība, tomēr ienākumi, kurus tie deva 1920.—1922. gados nebija lieli. (Šeit vēl jāpiezīmē, ka pilsētu nolikumā ir gan noteikts, ka bez nodokļiem, kurus noteikušas attiecīgās pilsētu iestādes uz izdotu likumu pamata, pilsētas iedzīvotājiem nevar uzlikt nekādus nodokļus, nastas vai klaudas citādi, kā likumdošanas kārtībā; tapēc, ja iedzīvotāji būtu atteikušies maksāt tos nodokļus un nodevas, kas nav paredzētas likumā un, ja viņu lietas būtu nonākušas tiesu iestādēs, tad pēdējās būtu izšķirušas par labu nodokļu maksātājiem un pilsētu pašvaldībām nebūtu iespējas piedzīt tādus nodokļus, kas likumā nav paredzēti. Par šiem nodokļiem skat. tālāk).

Ieņēmumi no nodokļiem un nodevām pilsētu pašvaldībās ar katru gadu pieaug.

¹⁾ Skat. piezīmi 61. lp. ²⁾ Instrukcija atcelta 1921. gadā.

Nô 41. Impôts et contributions de 1920 à 1930 (par districts).

| Rīga | Vidzeme | Kurzeme | Zemgale | Latgale | Kopā Total |
|--|---------|---------|---------|---------|---------------|
| 1923 = 100 | | | | | |
| 9 | 10 | 11 | 12 | 13 | 14 |
| 17 | 22 | 14 | 13 | 14 | 16 |
| 46 | 37 | 31 | 37 | 32 | 42 |
| 112 | 76 | 93 | 80 | 67 | 101 |
| 100 | 100 | 100 | 100 | 100 | 100 |
| 128 | 139 | 135 | 132 | 118 | 129 |
| 178 | 165 | 146 | 178 | 158 | 171 |
| 231 | 193 | 156 | 210 | 199 | 213 |
| 237 | 235 | 162 | 276 | 231 | 227 |
| 272 | 260 | 174 | 279 | 251 | 255 |
| 295 | 283 | 174 | 287 | 247 | 272 |
| 297 | 298 | 183 | 293 | 251 | 276 |
| 288 | 280 | 177 | 286 | 249 | 268 |
| Caurmērā vienā pilsētā (ls) Moyenne par ville (en ls) | | | | | |
| 844.000 | 14.222 | 14.250 | 8.143 | 16.000 | 38.303 |
| 8.930.000 | 47.150 | 135.385 | 71.455 | 90.750 | 248.019 |
| 14.788.000 | 77.190 | 161.231 | 115.182 | 103.000 | 366.754 |
| 14.509.000 | 81.381 | 169.923 | 117.727 | 104.545 | 373.193 |
| 14.454.000 | 76.476 | 164.231 | 114.909 | 104.091 | 361.474 |

Īpaši straujš viņu pieaugums novērojams sākot ar 1924. gadu. 1920. budžeta gadā nodokļi un nodevas deva 1,3 milj. ls lielas summas, 1924. — 9,9, 1925. — 13,1, 1926. — 16,4, 1927. — 17,5, 1928. — 19,6 un 1929. — 20,9 milj. ls. Piecu gadu laikā nodokļu un nodevu summa ir vairāk kā dubultojusies. Pie tam jāatzīmē, ka nav nākuši klāt kādi sevišķi nodokļi un nodevas, kas tūri mehāniski strauji paceltu ieņēmumus. Lielākās nodokļu un nodevu summas iznāk uz Rīgu. 1929. gadā šeit viņas līdzinās — 14,8 milj. ls, II. grupas pilsētās — 2,9, III. — 1,6, IV. — 1,1 un V. — 0,5 milj. ls. Visās pilsētās kopā nodokļu un nodevu summas pieaugušas (salīdzinot ar 1923. gadu) 2,7 kārtīgi, bet V. grupas pilsētās 5 kārtīgi, Rīgā 3 kārtīgi, bet II. grupas pilsētās (Liepāja, Daugavpili, Jelgavā un Ventspilī) tikai 2 kārtīgi. Ja salīdzina nodokļu summu kāda iznāk uz vienu iedzīvotāju, tad 1920. gadā viens iedzīvotājs caurmērā maksāja 335 sant. lielus nodokļus un nodevas, 1925. — 2081 un 1929. gadā — 3013 santimus. Bet pa atsevišķām pilsētu grupām varēja novērot ļoti lielu starpību. Lielākos nodokļus caurmērā maksāja viens Rīgas iedzīvotājs — 3913 santimu apmērā, bet mazākos V. gru-

paš iedzīvotājs — 1618 santimi. Jāpiezīmē, ka II. grupas pilsētās caurmērā uz vienu iedzīvotāju iznāk mazākas summas, kā III. grupas pilsētās. Vispāri novērojams, ka II. grupas pilsētās aizkavējas savā attīstībā, salīdzinot ar pārējām pilsētām. Caurmērā vienā pilsētā nodokļu un nodevu summa 1920. gadā līdzinājās — 38.303 ls, 1925. — 248.019 un 1929. — 366.754 ls, bet saprotams, ka lielajās pilsētās tā ir daudz lielāka. Rīgā nodokļu un nodevu summa 1920. gadā līdzinājās — 844.000 ls, 1925. — 8.930.000 un 1929. — 14.788.000 ls, bet V. grupas pilsētās 1920. gadā tā bija — 1.000 ls liela, 1925. — 10.350 un 1929. — 20.917 ls liela; 1929. gadā II. grupas pilsētās tā līdzinājās — 715.750, III. — 161.000 un IV. — 63.444 ls.

Pa atsevišķiem apgabaliem, ja arī Rīgu tādā izdala, lielākās summas iznāk uz Rīgu; nākošā vieta nāk Kurzeme (kuŗu sevišķi izceļ Liepāja ar Ventspili), bet mazākas nodokļu summas iznāk uz Latgales pilsētām, neskatoties uz Daugavpili. Caurmērā uz vienu pilsētu mazākas nodokļu summas iznāk Vidzemē, bet lielākās Kurzemes pilsētās. Lielākais nodokļu pieaugums ir Rīgā un Zemgales pilsētās, bet mazākais Kurzemes. Uz vienu iedzīvotāju lielākās

№ 42. Nodokļi un nodevas 1920.—1930. (par pilsētu grupām). — № 42. Impôts et contri

| № | Gadi Années | Pilsētu grupas Groupes des villes | I. | II. | III. | IV. | V. | Kopā Total | |
|----|---------------------------------|---|---|--------------|------------|----------|------------------------|---------------|--|
| | | | (Rīga) | (15—100.000) | (5—15.000) | (2—5000) | (Līdz 2000) jusqu'à | | |
| | | | 1 0 0 0 l s | | | | | | |
| 1 | 2 | | 3 | 4 | 5 | 6 | 7 | 8 | |
| 1 | 1920 | | 844 | 207 | 144 | 62 | 7 | 1.264 | |
| 2 | 1921 | | 2.305 | 469 | 230 | 162 | 35 | 3.201 | |
| 3 | 1922 | | 5.597 | 1.310 | 498 | 330 | 75 | 7.810 | |
| 4 | 1923 | | 5.019 | 1.493 | 646 | 439 | 100 | 7.697 | |
| 5 | 1924 | | 6.400 | 1.950 | 827 | 609 | 161 | 9.947 | |
| 6 | 1925 | | 8.930 | 2.279 | 1.011 | 718 | 207 | 13.145 | |
| 7 | 1926 | | 11.576 | 2.526 | 1.166 | 842 | 287 | 16.397 | |
| 8 | 1927 | | 11.918 | 2.766 | 1.463 | 974 | 372 | 17.493 | |
| 9 | 1928 | | 13.666 | 2.925 | 1.512 | 1.085 | 447 | 19.635 | |
| 10 | 1929 | | 14.788 | 2.863 | 1.610 | 1.142 | 502 | 20.905 | |
| 11 | 1930 | | 14.909 | 3.027 | 1.622 | 1.163 | 551 | 21.272 | |
| 12 | 1928—1930 caurmērā — moyenne | | 14.454 | 2.938 | 1.581 | 1.130 | 500 | 20.603 | |
| | | | Caurmērā uz vienu iedzīvotāju (ls) — Moyenne par habitant (en ls) | | | | | | |
| 13 | 1920 | | 4,36 | 1,91 | 3,01 | 2,15 | 0,98 | 3,85 | |
| 14 | 1925 | | 26,44 | 15,60 | 15,13 | 12,52 | 8,77 | 20,81 | |
| 15 | 1929 | | 39,13 | 18,99 | 22,10 | 18,82 | 16,18 | 30,18 | |
| 16 | 1930 | | 39,45 | 20,08 | 22,28 | 18,96 | 17,76 | 30,66 | |
| 17 | 1928—1930 caurmērā — moyenne | | 38,25 | 19,49 | 21,70 | 18,42 | 16,12 | 29,69 | |

**№ 43. Piemaksas vai daļas no valsts nodokļiem 1920.—1930.
(par pilsētu grupām).**

| № | Gadi Années | Pilsētu grupas Groupes des villes | 1 0 0 0 l s | | | | | Kopā Total | |
|----|---------------------------------|---|---|-------|-------|------|------|---------------|--|
| | | | I. | II. | III. | IV. | V. | | |
| | | | 1 0 0 0 l s | | | | | | |
| 1 | 2 | | 3 | 4 | 5 | 6 | 7 | 8 | |
| 1 | 1920 | | 135 | 43 | 32 | 11 | 1 | 222 | |
| 2 | 1921 | | 798 | 101 | 28 | 25 | 2 | 954 | |
| 3 | 1922 | | 3.230 | 702 | 189 | 112 | 29 | 4.262 | |
| 4 | 1923 | | 2.404 | 703 | 245 | 164 | 27 | 3.543 | |
| 5 | 1924 | | 2.924 | 919 | 307 | 203 | 46 | 4.399 | |
| 6 | 1925 | | 4.628 | 1.071 | 409 | 275 | 58 | 6.441 | |
| 7 | 1926 | | 6.404 | 1.241 | 483 | 331 | 88 | 8.547 | |
| 8 | 1927 | | 6.515 | 1.320 | 665 | 417 | 142 | 9.059 | |
| 9 | 1928 | | 7.907 | 1.473 | 724 | 489 | 184 | 10.777 | |
| 10 | 1929 | | 8.205 | 1.382 | 743 | 516 | 204 | 11.050 | |
| 11 | 1930 | | 8.675 | 1.432 | 715 | 532 | 218 | 11.572 | |
| 12 | 1928—1930 caurmērā — moyenne | | 8.262 | 1.429 | 728 | 512 | 202 | 11.133 | |
| | | | Caurmērā uz vienu iedzīvotāju (ls) — Moyenne par habitant (en ls) | | | | | | |
| 13 | 1920 | | 0,73 | 0,40 | 0,67 | 0,88 | 0,14 | 0,99 | |
| 14 | 1925 | | 13,70 | 7,88 | 6,12 | 4,80 | 2,46 | 10,20 | |
| 15 | 1929 | | 21,71 | 9,17 | 10,20 | 8,41 | 6,08 | 15,92 | |
| 16 | 1930 | | 22,05 | 9,59 | 9,81 | 8,67 | 7,08 | 16,68 | |
| 17 | 1928—1930 caurmērā — moyenne | | 21,86 | 9,48 | 9,98 | 8,85 | 6,51 | 16,94 | |

nodokļu summas iznāk Vidzemes pilsētās, tad Kurzemes, Zemgales, bet mazākās — Latgales. Latgales pilsētās caurmērā uz vienu iedzīvotāju 1929. gadā iznāca tikai 14,14 ls lielas nodokļu summas, bet pa visām Latvijas pilsētām — 30,13 ls un Rīgā — 39,13 ls lielas. Caurmērā uz vienu iedzīvotāju, pa atsevišķām pilsētām, lielākās nodokļu summas 1929. gadā iznāca Rīgā — 39,13 ls, Aizputē — 27,37 ls, Madonā — 27,04 ls, Pļaviņās — 26,23 ls, Talsos — 24,31 ls, Valmierā — 24,33 ls u. t. t. Mazākās summas uz vienu iedzīvotāju iznāk galvenā

kārtā mazajās pilsētās: Ilūkstē — 5,82 ls, Piltenē — 8,25 ls, Valdemārpilī — 10,62 ls, Grīvā — 10,60 ls, Subatā — 10,61 ls u. t. t. Īpašā stāvoklī atrodas zaļumnieku vietas, tur nodokļi uz vienu iedzīvotāju ir stipri augstāki, jo vasarā, kad sabrauc peldu viesi, tad arī šinis pilsētās iedzīvotāju skaits ir daudz lielāks, kā pārējos mēnešos. Līdz ar to rodas lielāka dzīvība tirdzniecībā, atveļ un darbojas dažādi izprieču veikali, kas pilsētai maksā lielus nodokļus. Tāpēc arī Rīgas-Jūrmalā caurmērā uz vienu iedzīvotāju iznāk 57,16 ls liela nodokļu

butions de 1920 à 1930 (par groupès des villes).

| I. (Rīga) | II. (15— 100.000) | III. (5— 15.000) | IV. (2— 5000) | V. (Līdz 2000) jusqu'à | Kopā Total |
|------------------------------|-------------------------|------------------------|---------------------|---------------------------------|---------------|
| 1923 = 100 | | | | | |
| 9 | 10 | 11 | 12 | 13 | 14 |
| 17 | 14 | 22 | 14 | 7 | 16 |
| 46 | 31 | 36 | 37 | 35 | 42 |
| 112 | 88 | 77 | 75 | 75 | 101 |
| 100 | 100 | 100 | 100 | 100 | 100 |
| 128 | 131 | 128 | 139 | 161 | 129 |
| 178 | 153 | 157 | 164 | 207 | 171 |
| 231 | 169 | 180 | 192 | 287 | 213 |
| 237 | 185 | 226 | 222 | 372 | 227 |
| 272 | 196 | 234 | 247 | 447 | 255 |
| 295 | 192 | 249 | 260 | 502 | 272 |
| 297 | 203 | 251 | 265 | 551 | 276 |
| 288 | 197 | 245 | 257 | 500 | 268 |
| Caur mērā vienā pilsētā (ls) | | | | | |
| Moyenne par ville (en ls) | | | | | |
| 844.000 | 51.750 | 16.000 | 5.167 | 1.000 | 38.303 |
| 8.930.000 | 569.750 | 101.100 | 39.889 | 10.350 | 248.019 |
| 14.788.000 | 715.750 | 161.000 | 63.444 | 20.917 | 366.754 |
| 14.909.000 | 756.750 | 162.200 | 64.611 | 22.958 | 373.193 |
| 14.454.000 | 734.500 | 158.100 | 62.778 | 20.833 | 361.474 |

N^o 43. Paiements supplém. ou partie de l'impôt d'Etat de 1920 à 1930 (par groupes des villes).

| 1923 = 100 | | | | | |
|--------------------------|------|------|------|------|------|
| 6 | 6 | 13 | 7 | 4 | 6 |
| 33 | 14 | 11 | 15 | 7 | 27 |
| 134 | 100 | 77 | 68 | 107 | 120 |
| 100 | 100 | 100 | 100 | 100 | 100 |
| 122 | 131 | 125 | 124 | 170 | 124 |
| 193 | 152 | 167 | 168 | 215 | 182 |
| 266 | 177 | 197 | 202 | 326 | 241 |
| 271 | 188 | 271 | 254 | 526 | 256 |
| 329 | 210 | 296 | 298 | 681 | 304 |
| 341 | 197 | 303 | 315 | 756 | 312 |
| 361 | 204 | 292 | 324 | 807 | 327 |
| 344 | 203 | 297 | 312 | 748 | 314 |
| Procentos -- Pourcentage | | | | | |
| 16,0 | 20,8 | 22,2 | 17,7 | 14,3 | 17,6 |
| 51,8 | 47,0 | 40,5 | 38,0 | 28,0 | 49,0 |
| 55,5 | 48,3 | 46,1 | 45,2 | 40,6 | 52,9 |
| 58,2 | 47,3 | 44,1 | 45,7 | 39,8 | 54,4 |
| 57,2 | 48,6 | 46,0 | 45,8 | 40,4 | 54,0 |

summa, Ogrē — 33,28, Ķemeros — 32,91, Siguldā — 23,55 ls u. t. t. No lielajām pilsētām ar zemiem nodokļiem ir Daugavpils — 13,33 ls apmērā uz vienu iedzīvotāju.

a. a. Piemaksas vai daļas no valsts nodokļiem.

a.a. Paiements supplém. ou partie de l'impôt d'Etat.

Nodokļu un nodevu kopsummā piemaksas vai daļas no valsts nodokļiem sastāda vairāk kā pusi. Pilsētu pašvaldību

nodokļu attīstībā ir novērojama tāda ainā, ka pilsētu pašvaldību nodokļu likumdošana ir palikusi bez lielākām pārmaiņām. Kādi tie bija 1921. gadā, kad izdeva jau agrāk minētos noteikumus, tādi viņi gandrīz patstāv arī līdz šim laikam. Likumdošanas ziņā ar pilsētu patstāvīgiem nodokļiem nav bijušas gandrīz nekādas pārmaiņas. Turpretim galvenie valsts nodokļi, kā ienākuma, tirdzniecības-rūpniecības, nekustamas mantas, vērtības pieauguma u. c. ir ļoti bieži grozīti, papildināti u. t. t. Tāpēc ar piemaksām vai daļām no valsts nodokļiem, kas nāk par labu pilsētu pašvaldībām, ir notikušas daudz lielākas pārmaiņas, nekā ar patstāvīgiem nodokļiem. Viņu pieaugums ir divējāds: 1) līdz ar saimnieciskās dzīves attīstību iedzīvotājiem jāmaksā arvien lielākas nodokļu summas un 2) ņemot vērā pašvaldību grūto finansielo stāvokli, valsts atsevišķos gadījumos ir palielinājusi pilsētu pašvaldību daļu no valsts nodokļa. Sakarā ar šiem diviem apstākļiem piemaksas vai daļas no valsts nodokļiem ir pieaugušas straujāki, kā patstāvīgie nodokļi. Līdz 1924. maksāšanas gadam ieņēmumi no patstāvīgiem nodokļiem bija lielāki, kā no piemaksām vai daļām no valsts nodokļiem. (Kā izņēmums jāmin 1922. gads, kad piemaksas vai daļas pie valsts nodokļiem pārsniedza patstāvīgos nodokļus). Sākot ar 1925. gadu ieņēmumi no patstāvīgiem nodokļiem ir mazāki, kā no piemaksām vai daļām no valsts nodokļiem. Nākošos gados piemaksas vai daļas no valsts nodokļiem pieaug daudz straujāki par patstāvīgiem nodokļiem. No 1923. līdz 1929. maksāšanas gadam piemaksas vai daļas no valsts nodokļiem pieaugušas vairāk, kā trīskārtīgi, bet patstāvīgie nodokļi tikai divkārtīgi. 1920. maksāšanas gadā piemaksas vai daļas no valsts nodokļiem līdzinājās 0,2 milj. ls, 1923. — 3,5 milj. ls un 1929. — 11,1 milj. ls. 1920. gadā piemaksas vai daļas no valsts nodokļiem sastādīja — 17,6% no nodokļu kopsummas, 1923. — 46,0% un 1929. — 52,9%. Caurmērā vienā pilsētā no piemaksām vai daļām no valsts nodokļiem 1920. maksāšanas gadā paredzēja ieņemt — 6.727 ls lielu summu, 1925. — 121.528 un 1929. — 193.860 ls, bet uz vienu iedzīvotāju 1920. gadā iznāca — 59 santīmi liela summa, 1925. — 1020 un 1929. — 1593 santīmi. Piemaksas vai daļas no valsts nodokļiem minētā periodā ir ļoti strauji pieaugušas, bet šis pieaugums atsevišķās pilsētās nav gluži vienāds. Mazajās pilsētās tās pieaugušas ļoti strauji: 1923. gadā V. grupas pilsētas (ar iedzīvotāju skaitu līdz 2.000)

№ 44. Nodokļi un nodevas pa atsevišķām pilsētām 1920.—1930.

№ 44. Impôts et contributions par villes de 1920 à 1930.

| № | Pilsētas Villes | Gadi Années | | | | 1928—1930 caurmērā moyenne | 1928—1930 caurmērā moyenne | | | | |
|----|-------------------------|----------------|-------|--------|--------|----------------------------------|----------------------------------|-------|-------|-------|---------------------|
| | | 1920 | 1925 | 1929 | 1930 | | 1920 | 1925 | 1929 | 1930 | caurmērā moyenne |
| 1 | 2 | 3 | 4 | 5 | 6 | 7 | 8 | 9 | 10 | 11 | 12 |
| 1 | Rīga | 844 | 8.930 | 14.788 | 14.909 | 14.454 | 4,50 | 26,43 | 39,18 | 39,45 | 38,25 |
| 2 | Liepāja | 128 | 1.116 | 1.257 | 1.361 | 1.307 | 2,48 | 18,37 | 21,96 | 23,78 | 22,88 |
| 3 | Daugavpils | 34 | 410 | 576 | 607 | 604 | 1,17 | 1,61 | 13,83 | 14,03 | 13,07 |
| 4 | Jelgava | 27 | 432 | 682 | 707 | 682 | 1,37 | 15,25 | 20,61 | 21,39 | 20,64 |
| 5 | Ventspils | 17 | 271 | 348 | 352 | 345 | 2,07 | 16,54 | 20,17 | 20,41 | 20,00 |
| 6 | Rēzekne | 17 | 140 | 230 | 204 | 212 | 1,70 | 11,09 | 18,14 | 16,09 | 16,72 |
| 7 | Valmiera | 57 | 142 | 204 | 223 | 211 | 8,21 | 17,44 | 24,38 | 26,62 | 25,22 |
| 8 | Rīgas-Jūrmala | 19 | 320 | 458 | 468 | 444 | 4,27 | 49,12 | 57,16 | 58,88 | 55,41 |
| 9 | Cēsis | 18 | 89 | 178 | 171 | 170 | 2,79 | 11,06 | 23,14 | 22,17 | 22,10 |
| 10 | Tukums | 8,0 | 93 | 158 | 154 | 152 | 1,80 | 12,88 | 20,63 | 20,11 | 19,85 |
| 11 | Kuldīga | 7,2 | 69 | 104 | 114 | 107 | 1,46 | 9,98 | 15,03 | 16,47 | 15,46 |
| 12 | Jēkabpils | 5,7 | 51 | 72 | 80 | 78 | 1,60 | 9,92 | 12,84 | 14,37 | 13,91 |
| 13 | Ludza | 11 | 47 | 63 | 70 | 66 | 2,18 | 8,45 | 11,76 | 12,98 | 12,31 |
| 14 | Sloka | 1,9 | 44 | 88 | 91 | 87 | 0,94 | 12,39 | 16,65 | 17,22 | 16,46 |
| 15 | Grīva | — | 16 | 56 | 48 | 51 | — | 6,04 | 10,60 | 9,09 | 9,66 |
| 16 | Bauska | 11 | 78 | 108 | 107 | 112 | 3,79 | 15,32 | 22,31 | 22,06 | 23,14 |
| 17 | Rūjiena | 8,8 | 64 | 79 | 79 | 79 | 2,53 | 13,25 | 17,24 | 17,24 | 17,24 |
| 18 | Saldus | 2,8 | 60 | 72 | 78 | 74 | 1,16 | 16,25 | 16,56 | 17,94 | 17,02 |
| 19 | Krāslava | — | 42 | 58 | 56 | 53 | — | 9,36 | 13,54 | 13,12 | 12,07 |
| 20 | Talsi | 4,1 | 69 | 104 | 95 | 95 | 1,83 | 16,62 | 24,81 | 22,66 | 22,66 |
| 21 | Alūksne | 3,6 | 33 | 65 | 71 | 66 | 1,77 | 9,41 | 18,00 | 19,66 | 18,27 |
| 22 | Smiltene | 15 | 49 | 56 | 65 | 59 | 6,96 | 15,07 | 15,60 | 18,11 | 16,43 |
| 23 | Gulbene | — | 26 | 62 | 65 | 66 | — | 10,23 | 17,35 | 18,19 | 18,47 |
| 24 | Aizpute | 5,0 | 55 | 94 | 84 | 90 | 1,87 | 16,44 | 27,37 | 24,45 | 26,20 |
| 25 | Valka | 0,7 | 39 | 50 | 57 | 52 | 0,24 | 11,88 | 14,97 | 17,06 | 15,56 |
| 26 | Līvāni | — | 28 | 42 | 44 | 42 | — | 9,97 | 13,05 | 13,67 | 13,05 |
| 27 | Krustpils | 2,7 | 25 | 33 | 41 | 38 | 1,41 | 7,09 | 11,83 | 12,76 | 11,88 |
| 28 | Limbaži | 4,4 | 30 | 42 | 43 | 41 | 1,72 | 9,72 | 14,31 | 14,65 | 13,97 |
| 29 | Auce | — | 31 | 53 | 55 | 52 | — | 11,68 | 18,28 | 19,09 | 17,93 |
| 30 | Pļaviņas | — | 9,3 | 69 | 53 | 56 | — | 6,33 | 26,23 | 20,14 | 21,28 |
| 31 | Jaunjelgava | 1,6 | 27 | 41 | 42 | 40 | 1,00 | 11,62 | 17,83 | 18,37 | 17,40 |
| 32 | Madona | — | 29 | 59 | 75 | 64 | — | 21,34 | 27,64 | 34,37 | 29,33 |
| 33 | Dobele | 1,9 | 25 | 50 | 51 | 48 | 2,04 | 16,12 | 23,23 | 23,70 | 22,90 |
| 34 | Strenči | — | 20 | 34 | 36 | 33 | — | 11,27 | 17,55 | 18,59 | 17,04 |
| 35 | Sabīle | 0,8 | 15 | 29 | 30 | 28 | 0,86 | 11,11 | 15,15 | 15,67 | 14,63 |
| 36 | Kārsava | — | 21 | 30 | 31 | 30 | — | 10,70 | 16,28 | 16,82 | 16,28 |
| 37 | Preiļi | — | — | 28 | 25 | 26 | — | — | 16,03 | 14,31 | 14,88 |
| 38 | Subata | 1,8 | 14 | 18 | 19 | 19 | 1,27 | 8,17 | 10,61 | 11,23 | 11,20 |
| 39 | Kandava | 2,3 | 19 | 30 | 30 | 28 | 2,18 | 12,69 | 18,43 | 18,43 | 17,20 |
| 40 | Varakļāni | — | 14 | 25 | 26 | 25 | — | 6,98 | 15,39 | 16,61 | 15,99 |
| 41 | Balvi | — | — | 22 | 23 | 23 | — | — | 13,90 | 14,53 | 14,53 |
| 42 | Sigulda | — | — | 34 | 40 | 35 | — | — | 23,35 | 28,05 | 24,24 |
| 43 | Mazsalaca | — | 7,4 | 18 | 23 | 17 | — | 6,10 | 13,12 | 16,76 | 12,99 |
| 44 | Viļāni | — | — | 21 | 23 | 21 | — | — | 15,33 | 16,79 | 15,33 |
| 45 | Priekule | — | 12 | 17 | 19 | 19 | — | 11,44 | 13,12 | 14,67 | 14,67 |
| 46 | Ogre | — | 11 | 43 | 51 | 45 | — | 13,29 | 33,28 | 39,47 | 34,83 |
| 47 | Viesīte | — | 16 | 22 | 25 | 23 | — | 12,72 | 17,49 | 19,87 | 18,28 |
| 48 | Ilūkste | — | 3,2 | 7,0 | 7,3 | 6,2 | — | 3,21 | 5,82 | 6,07 | 5,16 |
| 49 | Valdemārpils | 0,5 | 7,4 | 12 | 13 | 12 | 0,62 | 6,95 | 10,02 | 11,50 | 10,62 |
| 50 | Grobiņa | 1,1 | 8,4 | 16 | 15 | 15 | 0,79 | 6,52 | 14,17 | 13,29 | 13,29 |
| 51 | Ape | — | 8,2 | 15 | 15 | 14 | — | 8,34 | 15,84 | 15,84 | 14,78 |
| 52 | Kemeri | — | 6,7 | 31 | 43 | 32 | — | 9,31 | 32,91 | 45,45 | 33,97 |
| 53 | Ainaži | — | 4,6 | 16 | 18 | 15 | — | 4,91 | 17,33 | 19,30 | 16,25 |
| 54 | Salacgrīva | — | 6,0 | 13 | 13 | 13 | — | 6,67 | 14,30 | 14,30 | 14,30 |
| 55 | Piltene | 0,4 | 4,7 | 6,5 | 8,4 | 6,6 | 0,44 | 5,11 | 8,25 | 10,66 | 8,38 |
| 56 | Durbe | 0,5 | 5,4 | 8,8 | 9,0 | 8,2 | 1,10 | 10,00 | 15,48 | 16,33 | 14,88 |
| 57 | Lejasciems | — | 4,6 | 7,8 | 7,7 | 7,7 | — | 7,69 | 15,60 | 15,40 | 15,40 |

paredzēja ieņemt 27.000, bet 1929. gadā 204.000 ls. Šinī laikā piemaksas vai daļas no valsts nodokļiem pieaugušas gandrīz 8-kārtīgi. II. grupas pilsētās (Liepājā,

Daugavpilī, Jelgavā un Ventspilī) tās pieaugušas tikai divkārtīgi. Absolūtos skaitļos lielākais pieaugums ir Rīgā, laikā no 1923. līdz 1929. g., piemaksas pieaugušas no 2,4

№ 45. Piemaksas vai daļas pie valsts nodokļiem.

Nr. 45. Paiements supplém. ou partie de l'impôt d'Etat.

| № | Gadi — Années | Ienākuma Sur le revenu | Tirdzniecības, rūpniecības zīmju Sur les patentes commerciales et industrielles | Vērtības pieauguma Augmentation de la valeur | Procentuālās peļņas Bénéfice proportionnel | Nekustamās mantas Immeubles | Aktu Dossiers | Patentu Patentes | Kopā Total |
|---|---------------------------------|------------------------------|--|---|---|--------------------------------|------------------|---------------------|---------------|
| 1 | 2 | 3 | 4 | 5 | 6 | 7 | 8 | 9 | 10 |
| 1 0 0 0 l s | | | | | | | | | |
| 1 | 1920 | 40 | 57 | 85 | — | — | 2 | 38 | 222 |
| 2 | 1921 | 411 | 195 | 344 | — | — | 4 | — | 954 |
| 3 | 1922 | 1.118 | 294 | 283 | 1.983 | 572 | 12 | — | 4.262 |
| 4 | 1923 | 901 | 318 | 61 | 1.579 | 676 | 8 | — | 3.543 |
| 5 | 1924 | 1.082 | 395 | 124 | 1.655 | 1.111 | 32 | — | 4.399 |
| 6 | 1925 | 1.544 | 456 | 238 | 2.123 | 2.029 | 51 | — | 6.441 |
| 7 | 1926 | 3.054 | 475 | 319 | 2.197 | 2.402 | 100 | — | 8.547 |
| 8 | 1927 | 2.930 | 519 | 128 | 2.285 | 3.082 | 115 | — | 9.059 |
| 9 | 1928 | 3.471 | 531 | 161 | 2.054 | 4.416 | 144 | — | 10.777 |
| 10 | 1929 | 3.404 | 544 | 105 | 2.004 | 4.865 | 128 | — | 11.050 |
| 11 | 1930 | 3.421 | 533 | 154 | 2.265 | 5.068 | 131 | — | 11.572 |
| 12 | 1928—1930 caurmērā — moyenne | 3.432 | 536 | 140 | 2.108 | 4.783 | 134 | — | 11.133 |
| P r o c e n t o s — P o u r c e n t a g e | | | | | | | | | |
| 13 | 1920 | 3,2 | 4,5 | 6,7 | — | — | 0,2 | 3,0 | 17,6 |
| 14 | 1925 | 11,7 | 3,5 | 1,8 | 16,2 | 15,4 | 0,4 | — | 49,0 |
| 15 | 1929 | 16,3 | 2,6 | 0,5 | 9,6 | 23,3 | 0,6 | — | 52,9 |
| 16 | 1930 | 16,1 | 2,5 | 0,7 | 10,7 | 23,8 | 0,6 | — | 54,4 |
| 17 | 1928—1930 caurmērā — moyenne | 16,7 | 2,6 | 0,7 | 10,2 | 23,2 | 0,6 | — | 54,0 |
| Caurmērā uz vienu iedzīvotāju (ls) — Moyenne par habitant (en ls) | | | | | | | | | |
| 18 | 1920 | 0,11 | 0,15 | 0,22 | — | — | 0,01 | 0,10 | 0,59 |
| 19 | 1925 | 2,42 | 0,72 | 0,38 | 3,06 | 3,21 | 0,05 | — | 10,20 |
| 20 | 1929 | 4,01 | 0,78 | 0,15 | 2,89 | 7,01 | 0,19 | — | 15,63 |
| 21 | 1930 | 4,03 | 0,77 | 0,22 | 3,26 | 7,30 | 0,19 | — | 16,67 |
| 22 | 1928—1930 caurmērā — moyenne | 4,94 | 0,77 | 0,20 | 3,04 | 6,89 | 0,20 | — | 16,04 |
| Caurmērā vienā pilsētā (ls) — Moyenne par ville (en ls) | | | | | | | | | |
| 23 | 1920 | 1.212 | 1.727 | 2.576 | — | — | 61 | 1151 | 6.727 |
| 24 | 1925 | 29.132 | 8.604 | 4.490 | 40.057 | 38.283 | 962 | — | 121.528 |
| 25 | 1929 | 59.719 | 9.544 | 1.842 | 35.158 | 85.351 | 2.246 | — | 193.860 |
| 26 | 1930 | 60.018 | 9.351 | 2.702 | 39.737 | 88.912 | 2.298 | — | 203.018 |
| 27 | 1928—1930 caurmērā — moyenne | 60.211 | 9.404 | 2.456 | 36.982 | 83.912 | 2.351 | — | 195.316 |
| P i e a u g u m s 1 9 2 3 = 1 0 0 — Augmentation 1923 = 100 | | | | | | | | | |
| 28 | 1920 | 4 | 18 | 139 | — | — | 25 | 0 | 6 |
| 29 | 1925 | 171 | 143 | 390 | 134 | 300 | 638 | — | 182 |
| 30 | 1929 | 378 | 171 | 172 | 127 | 720 | 1.600 | — | 312 |
| 31 | 1930 | 380 | 168 | 252 | 143 | 750 | 1.638 | — | 327 |
| 32 | 1928—1930 caurmērā — moyenne | 381 | 169 | 230 | 134 | 708 | 1.675 | — | 314 |

uz 8,2 milj. ls vai 3 $\frac{1}{2}$ kārtīgi. Arī caurmērā uz vienu iedzīvotāju Rīgā iznāk daudz lielākas summas, kā pārējās pilsētās. Piemaksas vai daļas no valsts nodokļiem caurmērā uz vienu iedzīvotāju 1929. gadā Rīgā iznāca — 2171 santimu liela summa, II. grupas pilsētās — 917, III — 1020, IV. — 841 un V. — 658 santīmi, pie caurmēra par visām Latvijas pilsētām 1592 santīmi. Kā redzams, II. grupas pilsētās neseko tam vispārējam likumam, ka lielākās pilsētās uz vienu iedzīvotāju iznāk arī lielākas nodokļu summas. Mūsu Liepāja, Daugavpils, Jelgava un Ventspils šini ziņā ir izņēmums (spilgtākais izņēmums patiesībā ir tikai ar

vienu Daugavpili).

1) Ienākuma nodoklis.

1) Impôt sur le revenu.

Jau sākot ar pašiem pirmajiem likumiem vai citiem aktiem bija paredzēta piemaksa pie ienākuma nodokļa, ko ņēma pilsētu pašvaldības. „Instrukcijas par pilsētu ienākumiem, izdevumiem, budžetiem un pārskatiem“ 5. pantā teikts ka „papildu nodoklis pie valsts progressīvā ienākuma nodokļa ņemams pēc valsts ienākuma nodokļa likuma, pie kam ņemamā nodokļa lielumu nosaka katrai pilsētai atsevišķi

№ 46. Nodokļi un nodevas pilsētu pašvaldībās
№ 46. Impôts et contributions des administrations municipales

| № № | Nodokļi un nodevas | Gadi | | | | Caur- mērā 1928— 1930 |
|--------|---|-------|-------|-------|-------|--------------------------------|
| | | 1920 | 1925 | 1929 | 1930 | |
| 1 | 2 | 3 | 4 | 5 | 6 | 7 |
| 1 | Nodokļi, nodevas un maksājumi | 100,0 | 100,0 | 100,0 | 100,0 | 100,0 |
| 2 | I. Piemaksas pie valsts nodokļiem | 17,6 | 49,0 | 52,9 | 54,4 | 54,0 |
| 3 | 1. Ienākuma | 3,2 | 11,7 | 16,3 | 16,1 | 16,7 |
| 4 | 2. Tirdzniecības un rūpniecības | 4,5 | 3,5 | 2,6 | 2,5 | 2,6 |
| 5 | 3. Vertības pieauguma | 6,7 | 1,8 | 0,5 | 0,7 | 0,7 |
| 6 | 4. Patentu | 3,0 | — | — | — | — |
| 7 | 5. Procentuālās peļņas | — | 16,2 | 9,6 | 10,7 | 10,2 |
| 8 | 6. Nekustamās mantas | — | 15,4 | 23,3 | 23,8 | 23,2 |
| 9 | 7. Aktu | 0,2 | 0,4 | 0,6 | 0,6 | 0,6 |
| 10 | II. Patstāvīgie nodokļi | 76,1 | 44,7 | 39,3 | 39,4 | 38,7 |
| 11 | 1. Nekustamās mantas | 12,6 | — | — | — | — |
| 12 | 2. Speciālais nekustamās mantas | 0,4 | — | — | — | — |
| 13 | 3. Dzīvokļu | 3,2 | 5,6 | 7,0 | 7,4 | 6,6 |
| 14 | 4. Tirdzniecības uzņēmumu telpu | 1,0 | 2,0 | 2,1 | 2,1 | 2,1 |
| 15 | 5. Tirdzniecības uzņēmumu apgrozījumu | 1,5 | — | — | — | — |
| 16 | 6. Siktirgotāju, iznēsātāju un izvadātāju | 0,0 | 0,0 | 0,0 | 0,0 | 0,0 |
| 17 | 7. Ūtrupju | 0,4 | 0,1 | 0,1 | 0,1 | 0,1 |
| 18 | 8. Reklamu | 1,4 | 0,6 | 0,6 | 0,6 | 0,6 |
| 19 | 9. Traktieru | 8,9 | 5,5 | 4,7 | 5,2 | 4,7 |
| 20 | 10. Patentu | — | 1,4 | 0,7 | 0,7 | 0,7 |
| 21 | 11. Izprieču | 24,4 | 12,0 | 8,8 | 7,9 | 8,2 |
| 22 | 12. Biljarda | 0,1 | 0,0 | 0,0 | 0,0 | 0,0 |
| 23 | 13. Mūzikas instrumentu un orķestru | 0,0 | 0,0 | 0,0 | 0,0 | 0,0 |
| 24 | 14. Mantu un pasažieru pārvadāšanas | 0,2 | 0,1 | 0,1 | 0,1 | 0,1 |
| 25 | 15. Rokas ratīgu | 0,0 | 0,0 | 0,0 | 0,0 | 0,0 |
| 26 | 16. Zirgu un ekipāžu | 1,8 | 0,8 | 0,4 | 0,4 | 0,5 |
| 27 | 17. Govju, kazu, aitu un cūku | 0,5 | 0,3 | 0,1 | 0,1 | 0,2 |
| 28 | 18. Suņu | 0,3 | 0,3 | 0,2 | 0,2 | 0,2 |
| 29 | 19. Siltumniecu un dārzniecību | 0,0 | 0,0 | 0,1 | 0,1 | 0,0 |
| 30 | 20. Velosipēdu | 0,1 | 0,8 | 0,0 | 0,0 | 0,1 |
| 31 | 21. Vasarnieku un peldu viesu | 0,8 | 0,5 | 0,7 | 0,8 | 0,7 |
| 32 | 22. Pierakstīšanās | 0,4 | 0,4 | 0,2 | 0,2 | 0,2 |
| 33 | 23. Kļavu | 1,1 | 3,5 | 3,4 | 3,3 | 3,4 |
| 34 | 24. Tirgošanās uz ielām un laukumiem | 11,3 | 7,1 | 7,3 | 7,6 | 7,5 |
| 35 | 25. Gaļas sanitārās pārraudzības | 3,4 | 3,5 | 2,3 | 2,2 | 2,3 |
| 36 | 26. Būvplānu apstiprināšanas un būvdarbu atļaušanas | 0,1 | 0,1 | 0,1 | 0,1 | 0,1 |
| 37 | 27. Dzimtssarakstu | 0,1 | 0,5 | 0,4 | 0,3 | 0,4 |
| 38 | 28. Pārējie | 3,1 | — | — | — | — |
| 39 | III. Nodevas | 5,6 | 5,0 | 5,8 | 5,3 | 5,8 |
| 40 | 1. Kuģu un liellaivu pārziemošanas | 0,0 | 0,0 | 0,0 | 0,0 | 0,0 |
| 41 | 2. Apliecību un citu dokumentu | 0,4 | 0,4 | 0,6 | 0,7 | 0,7 |
| 42 | 3. Tiltu un ceļuvju | 2,6 | 1,7 | 1,3 | 1,1 | 1,4 |
| 43 | 4. Mēru un svaru | 0,9 | 0,3 | 0,4 | 0,3 | 0,3 |
| 44 | 5. Īres lietu | — | 0,5 | 0,4 | 0,4 | 0,4 |
| 45 | 6. Kanalizācijas | 0,8 | 1,8 | 2,4 | 2,3 | 2,4 |
| 46 | 7. Netīrumu un atkritumu izvešanas | 0,6 | 0,0 | 0,2 | 0,2 | 0,2 |
| 47 | 8. Meliorācijas | — | — | 0,0 | — | 0,0 |
| 48 | 9. Ielu un ceļu uzturēšanas | 0,0 | 0,0 | 0,0 | 0,0 | 0,0 |
| 49 | 10. Dāmvadu tīrīšanas | 0,2 | 0,0 | 0,0 | 0,0 | 0,0 |
| 50 | 11. Naktssargu uzturēšanas | — | 0,0 | — | — | — |
| 51 | 12. Zemes uzmērīšanas un taksācijas | 0,1 | 0,2 | 0,5 | 0,3 | 0,4 |
| 52 | 13. Skūts | — | 0,0 | 0,0 | 0,0 | 0,0 |
| 53 | 14. Ielu un ceļu lietošanas | 0,0 | 0,1 | 0,0 | — | 0,0 |
| 54 | IV. Soda naudas | 0,7 | 1,3 | 2,0 | 0,9 | 1,5 |

iecklietu ministrs ar finansu ministra piekrišanu". Tāpat arī 1921. gada noteikumos ir paredzēta „papildu daļa no ienākuma nodokļa”. Pilsētu pašvaldības visu laiku ir saņēmušas zināmu daļu no ienākuma nodokļa. Šī nodokļa pamata teksts publicēts „Papildinājumā pie likumu un valdības rīkojumu krājuma” № 61. — „notei-

kumi par ienākuma nodokli”. Šī likuma papildinājumos un grozījumos izsludinātos 1921. gada „Likumu un ministru kabineta noteikumu krājumā” № 48. paredz, ka pusi no ienākuma nodokļa saņem valsts, bet otru pusi pašvaldības (19. pants). Kaut gan ienākuma nodoklis vairākkārt grozīts, tomēr pašvaldības visu laiku un arī tagad

1920.—1930. (procentos).

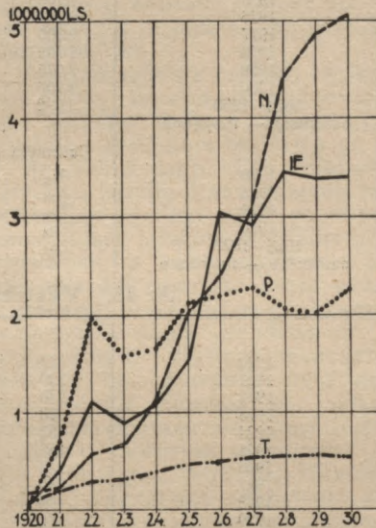
de 1920 à 1930 (pourcentage).

| Années | |
|----------------|--|
| N ^o | |
| N ^o | Impôts et contributions |
| 8 | 9 |
| 1 | Impôts, contributions et paiements |
| 2 | I. Paiements supplém. aux impôts d'Etat sur: |
| 3 | 1. revenu |
| 4 | 2. commerce et industrie |
| 5 | 3. augmentation de la valeur |
| 6 | 4. patentes |
| 7 | 5. bénéfice proportionnel |
| 8 | 6. immeubles |
| 9 | 7. dossier |
| 10 | II. Impôts permanents |
| 11 | 1. immeubles |
| 12 | 2. immeubles spéciaux |
| 13 | 3. logements |
| 14 | 4. localités des entreprises commerciales |
| 15 | 5. circulation "marchands en détail, colporteurs etc. |
| 16 | 6. enchères |
| 17 | 7. reclame |
| 18 | 8. cabarets et restaurants |
| 19 | 9. patentes |
| 20 | 10. divertissements |
| 21 | 11. billard |
| 22 | 12. instruments musicaux et orchestre |
| 23 | 13. transport de marchandises et de voyageurs |
| 24 | 14. charrettes |
| 25 | 15. chevaux et équipages |
| 26 | 16. vaches, chèvres, moutons et porcs |
| 27 | 17. chiens |
| 28 | 18. serres-chaudes et jardinages |
| 29 | 19. vélocipèdes |
| 30 | 20. taxe balnéaire |
| 31 | 21. enregistrement |
| 32 | 22. chargement |
| 33 | 23. commerce ambulante et aux marchés |
| 34 | 24. inspection sanitaire et viande |
| 35 | 25. attestation de plans de construction et état civil |
| 36 | 26. permis de constructions |
| 37 | 27. autres |
| 38 | 28. autres |
| 39 | III. Contributions sur: |
| 40 | 1. hivernage |
| 41 | 2. certificats et autres documents |
| 42 | 3. ponts et prames |
| 43 | 4. poids et mesures |
| 44 | 5. affaires de loyer |
| 45 | 6. canalisation |
| 46 | 7. enlèvement des immondices |
| 47 | 8. améliorations |
| 48 | 9. entretien de chemins et de rues |
| 49 | 10. romonage |
| 50 | 11. entretien des gardes de nuit |
| 51 | 12. arpentage et taxation de terres |
| 52 | 13. voitures |
| 53 | 14. utilisation des rues et des chemins |
| 54 | IV. Amendes |

saņem pusi no nodokļa kopsummas. Nodokļu iekasēšanu pārzin nodokļu departaments un pilsētu pašvaldībām iemaksā tikai tām pienākošos daļu. Nodokļu nolikumā īpašā pielikumā ir paredzēts cik lielas summas pie zināmiem ienākumiem ir jāiemaksā pašvaldībām par labu. Ja apļiekamie ienākumu avoti atrodas vairāku

pašvaldību robežās, tad pašvaldībām par labu ņemamo nodokļa daļu sadala starp attiecīgām pašvaldībām proporcionāli katras pašvaldības rajonā gūtiem ienākumiem.

Ienākuma nodokļu likums ir ļoti bieži grozīts. Šī grozīšana pa lielākai daļai ir bijusi tāda, ka samazinās nodokļu maksātāju skaits, paaugstinot dzīves minimumu vai atsvabinot no ienākuma nodokļa dažas maksātāju grupas. Pilsoņus, kuŗu ienākumi ir zem dzīves minimuma, atsvabina no nodokļa maksāšanas, un 1928. gadā atsvabina lauksaimniekus no ienākuma nodokļa



N^o 5. Piemaksas vai daļas no valsts nodokļiem 1920.—1930.

N — nekustamās mantas; IE — ienākuma; P — procentuālās peļņas un T — tirdzniecības un rūpniecības zīmes.

N^o 5. Paiements supplém. ou partie de l'impôt d'Etat de 1920 à 1930.

N — immeubles; IE — recettes; P — bénéfice proportionnel; T — patentes commerciales et industrielles.

maksāšanas. Tāpēc ar ienākuma nodokli novērojama svarstīšanās. Vispārī, no ienākuma nodokļa ienāk lielas summas un ienākuma nodoklis pilsētu pašvaldību budžetā ir viens no ievērojamākiem posteņiem. Ienākuma nodoklis sastāda daļu no valsts nodokļa; šī daļa visu laiku līdzinājusies — 50%. 1929. gadā šī daļa sastādīja 3,4 milj. ls. Tomēr visās pilsētās viņa nav vienāda: lielajās pilsētās caurmērā iznāk lielākas nodokļu summas, kā mazajās. Caurmērā no viena pilsētas iedzīvotāja 1929. gadā

№ 47. Ienākuma nodoklis. —

| № № | Gadi Années | Pilsētu grupas Groupes des villes | I. | II. | III. | IV. | V. | Kopā Total | |
|--------|----------------|---|---|--------------|------------|----------|-------------------------|---------------|--|
| | | | (Rīga) | (15—100.000) | (5—15.000) | (2—5000) | (Līdz 2000) jusqu'à) | | |
| | | | 1 0 0 0 l s | | | | | | |
| 1 | 2 | | 3 | 4 | 5 | 6 | 7 | 8 | |
| 1 | 1920 | | 2 | 10 | 24 | 4 | 0 | 40 | |
| 2 | 1921 | | 335 | 63 | 6 | 7 | 0 | 411 | |
| 3 | 1922 | | 940 | 114 | 40 | 19 | 5 | 1.118 | |
| 4 | 1923 | | 640 | 152 | 58 | 47 | 4 | 901 | |
| 5 | 1924 | | 700 | 224 | 83 | 59 | 16 | 1.082 | |
| 6 | 1925 | | 1.100 | 262 | 93 | 71 | 18 | 1.544 | |
| 7 | 1926 | | 2.389 | 433 | 116 | 88 | 28 | 3.054 | |
| 8 | 1927 | | 2.300 | 322 | 156 | 109 | 43 | 2.930 | |
| 9 | 1928 | | 2.702 | 437 | 163 | 121 | 48 | 3.471 | |
| 10 | 1929 | | 2.675 | 390 | 156 | 133 | 50 | 3.404 | |
| 11 | 1930 | | 2.700 | 419 | 133 | 118 | 51 | 3.421 | |
| 12 | 1928—1930 | caurmērā — moyenne | 2.692 | 415 | 151 | 124 | 50 | 3.432 | |
| | | | Caurmērā uz vienu iedzīvotāju (ls) — Moyenne par habitant (en ls) | | | | | | |
| 13 | 1920 | | 0,01 | 0,09 | 0,50 | 0,14 | 0,00 | 0,11 | |
| 14 | 1925 | | 3,26 | 1,79 | 1,39 | 1,24 | 0,76 | 2,44 | |
| 15 | 1929 | | 7,08 | 2,59 | 2,14 | 2,17 | 1,61 | 4,91 | |
| 16 | 1930 | | 7,14 | 2,78 | 1,82 | 1,92 | 1,64 | 4,98 | |
| 17 | 1928—1930 | caurmērā — moyenne | 7,12 | 2,75 | 2,06 | 2,02 | 1,61 | 4,95 | |

№ 48. Vērtības pieauguma nodoklis. — № 48. Impôt

| 1 | 2 | 3 | 1 0 0 0 l s | | | | 7 | 8 | |
|----|-----------|--------------------|---|------|------|-----------------|------|---|--|
| | | | 4 | 5 | 6 | | | | |
| 1 | 1920 | 77 | 5 | 2 | 1 | 0 | 85 | | |
| 2 | 1921 | 320 | 9 | 11 | 4 | 0 | 344 | | |
| 3 | 1922 | 240 | 34 | 5 | 3 | 1 | 283 | | |
| 4 | 1923 | 20 | 33 | 5 | 3 | 0 ¹⁾ | 61 | | |
| 5 | 1924 | 82 | 32 | 8 | 2 | 0 | 124 | | |
| 6 | 1925 | 180 | 40 | 12 | 5 | 1 | 238 | | |
| 7 | 1926 | 245 | 49 | 19 | 4 | 1 | 318 | | |
| 8 | 1927 | 60 | 41 | 18 | 6 | 3 | 128 | | |
| 9 | 1928 | 95 | 39 | 18 | 6 | 3 | 161 | | |
| 10 | 1929 | 61 | 24 | 11 | 6 | 4 | 106 | | |
| 11 | 1930 | 100 | 38 | 8 | 5 | 3 | 154 | | |
| 12 | 1928—1930 | 85 | 34 | 12 | 6 | 3 | 140 | | |
| | | caurmērā — moyenne | | | | | | | |
| | | | Caurmērā uz vienu iedzīvotāju (ls) — Moyenne par habitant (en ls) | | | | | | |
| 13 | 1920 | 0,42 | 0,05 | 0,04 | 0,08 | 0,00 | 0,28 | | |
| 14 | 1925 | 0,53 | 0,27 | 0,18 | 0,09 | 0,04 | 0,98 | | |
| 15 | 1929 | 0,16 | 0,16 | 0,15 | 0,10 | 0,13 | 0,15 | | |
| 16 | 1930 | 0,26 | 0,25 | 0,11 | 0,08 | 0,10 | 0,22 | | |
| 17 | 1928—1930 | 0,22 | 0,28 | 0,16 | 0,10 | 0,10 | 0,20 | | |
| | | caurmērā — moyenne | | | | | | | |

paredzēja ieņemt 4,91 ls lielu ienākuma nodokļa summu, pie kam no viena Rīgas iedzīvotāja paredzēja ieņemt — 7,08 ls, bet V. grupas pilsētu iedzīvotāja tikai — 1,61 ls. Tā kā viens Rīgas iedzīvotājs caurmērā maksāja 4 reizes lielāku ienākuma nodokļa summu, kā mazo pilsētu iedzīvotājs. Kaut gan ienākuma nodokļa summas mazajās pilsētās ir niecīgas, tomēr viņu pieauguma intensivitāte pēdējos gados ir ļoti liela, un tā netik vien pārsniedz caurmēru, bet arī Rīgu. 1930. gadā ienākuma nodoklis atkal

ir pieaudzis un pa visām pilsētām kopā sasniedz 3.421.000 ls; no šīs summas uz Rīgu iznāk 2,7 milj. ls. Uz vienu iedzīvotāju caurmērā iznāk — 4 ls 93 santīmi, Rīgā — 7,14, bet II. grupas pilsētās — 2,78, III. — 1,82 un IV. — 1,92 un V. — 1,64 ls. Ienākuma nodoklis Rīgai caurmērā dod daudz lielākas summas, kā pārējām pilsētām.

Līdz 1928. gadam ienākuma nodoklis bija jānomaksā decembra mēnesī. Saskaņā ar 1928. gada 24. decembra pārgrozījumiem²⁾ ienākuma nodokļa samaksai paredzēti trīs

¹⁾ Par pamatu ņemta 1923. gada summa, kas mazāka par 1000 ls un līdzinās 310 ls; arī nākošos gados ņemtas nenoapaļotas summas.

²⁾ Likumu un ministru kabineta noteikumu krājumā 1928. № 234.

N^o 47. Impôt sur le revenu.

| I. (Rīga) | II. (15— 100.000) | III. (5— 15.000) | IV. (2— 5000) | V. (Līdz 2000) (jusqu'à) | Kopā Total |
|---------------|-------------------------|------------------------|---------------------|-----------------------------------|---------------|
| 1 9 2 3 = 100 | | | | | |
| 9 | 10 | 11 | 12 | 13 | 14 |
| 0 | 7 | 41 | 9 | 0 | 4 |
| 52 | 41 | 10 | 15 | 0 | 46 |
| 147 | 75 | 69 | 40 | 125 | 124 |
| 100 | 100 | 100 | 100 | 100 | 100 |
| 109 | 147 | 143 | 126 | 400 | 120 |
| 172 | 172 | 160 | 151 | 450 | 171 |
| 372 | 285 | 200 | 187 | 700 | 339 |
| 359 | 211 | 269 | 232 | 1.075 | 325 |
| 422 | 288 | 281 | 257 | 1.200 | 385 |
| 418 | 257 | 269 | 283 | 1.250 | 378 |
| 422 | 276 | 229 | 251 | 1.275 | 380 |
| 421 | 273 | 260 | 264 | 1.250 | 381 |

Procentos — Pourcentage

| | | | | | |
|-------|-------|-------|-------|-------|-------|
| 0,24 | 4,83 | 16,67 | 6,56 | 0,00 | 3,16 |
| 12,32 | 11,50 | 9,90 | 9,89 | 8,70 | 11,75 |
| 18,09 | 13,62 | 9,70 | 11,65 | 9,66 | 16,28 |
| 18,11 | 13,84 | 8,20 | 10,15 | 9,26 | 16,08 |
| 18,62 | 14,13 | 9,55 | 10,97 | 10,00 | 16,66 |

sur l'augmentation de la valeur.

1 9 2 3 = 1 0 0

| | | | | | |
|-------|-----|-----|-----|-------|-----|
| 385 | 15 | 40 | 33 | 129 | 139 |
| 1.600 | 27 | 220 | 133 | 37 | 564 |
| 1.200 | 103 | 100 | 100 | 235 | 464 |
| 100 | 100 | 100 | 100 | 100 | 100 |
| 410 | 97 | 160 | 67 | 154 | 203 |
| 900 | 121 | 240 | 167 | 204 | 390 |
| 1.225 | 148 | 380 | 133 | 289 | 521 |
| 300 | 124 | 360 | 200 | 854 | 210 |
| 475 | 118 | 360 | 200 | 913 | 264 |
| 305 | 73 | 220 | 200 | 1.171 | 174 |
| 500 | 115 | 160 | 167 | 561 | 252 |
| 425 | 103 | 240 | 200 | 913 | 230 |

Procentos — Pourcentage

| | | | | | |
|------|------|------|------|------|------|
| 9,12 | 2,42 | 1,30 | 1,04 | 0,00 | 6,72 |
| 2,02 | 1,76 | 1,19 | 0,70 | 0,48 | 1,81 |
| 0,41 | 0,84 | 0,68 | 0,58 | 0,80 | 0,51 |
| 0,67 | 1,26 | 0,49 | 0,48 | 0,54 | 0,72 |
| 0,59 | 1,16 | 0,76 | 0,58 | 0,60 | 0,65 |

termiņi: līdz 31. decembrim, 31. martam un 30. jūnijam jānomaksā pa 1/3 daļai. Līdz 1928. gadam pilsētu pašvaldības no ienākuma nodokļa pienākošās summas saņēma tekošā budžeta gadā, tagad tās par pusgadu nokavējas. Šāda termiņu pagarināšana rada pilsētu pašvaldībām grūtības, it sevišķi ja arī pārējo valsts nodokļu nomaksa ir pagarināta.

2. Vērtības pieauguma nodoklis.

2. Impôt sur l'augmentation de la valeur.

Šis nodokļa summu sastāvā ietilpst vairāki nodokļi: 1) vērtības pieauguma nodoklis, 2) sevišķs nodoklis, kuŗu ņēma pie nekustamas mantas apgrūtināšanas ar parādiem (saisināti: obligāciju nodoklis) un 3) pamatnodoklis pie nekustamas mantas atsavināšanas (nesajaukt ar atsavināšanas vai tā saucamo krepostnodevu). Šie nodokļi figūrēja laikā no 1920.—1930. gadam, bet pēdējos 1929. un 1930. gados ir palicis vienīgi vērtības pieauguma nodoklis. Abi pārējie vairs nepastāv, tāpēc arī saisināšanas labā tas nosaukts par vērtības pieauguma nodokli.

Visi trīs minētie nodokļi ir apvienoti nevis tāpēc, ka viņi ir radnieciski pēc savas būtības, bet gan tāpēc, ka pilsētu pašvaldību sastādītos budžetos un pārskatos tie nebija dalīti. Pēc būtības, šiem nodokļiem katram ir savs īpatnējs raksturs, bet kopējais ir tikai viņu ņemšanas moments. Visus minētos nodokļus ņēma pie pārgrozībām ar nekustamās mantas juridisko stāvokli resp. pie viņas atsavināšanas vai apgrūtināšanas ar parādiem; kā arī šos nodokļus ņēma uz viena un tā paša likuma pamata. Vērtības pieauguma nodoklis jau bija paredzēts 1918. un 1919. gados izdotos likumos par nekustamas mantas atsavināšanu un apgrūtināšanu ar parādiem¹⁾. Vērtības pieauguma nodoklis pastāv vēl tagad. Šini pat likumā paredzēja, ka „apgrūtinot nekustamu īpašumu ar parādiem maksājams sevišķs nodoklis 2% lielumā no tās summas, ar kādu nekustamu mantu apgrūtinā”²⁾. Šo nodokli, kuŗu saisināti sauca par obligāciju (likumos par valsts budžetu par attiecīgu gadu) un to atcēla 1927. g. ar papildinājumiem un pārgrozījumiem likumā par nekustamas mantas atsavināšanu un apgrūtināšanu ar parādiem³⁾. Pamatnodokli 1% apmērā no īpašuma vērtības pie nekustamas mantas pārējas citām personām, ņēma sākot ar 1922. gadu uz noteikumu pamata par nekustamas mantas atsavināšanu un apgrūtināšanu ar parādiem⁴⁾. Pēc būtības vērtības pieauguma nodoklis jāskaita pie ārkārtējās peļņas nodokļiem (pēc terminoloģijas, kuŗu lieto likumos par valsts budžetu attiecīgiem gadiem), obligāciju nodokli pie naudas

¹⁾ Likumu un ministru kabineta noteikumu krājumā 1919. № 35 un 140, likuma nosaukums šeit gan ir cits un proti „nekustamas mantas” vietā lieto „nekustamu īpašumu,” bet to vēlāk grozīja un tāpēc šeit lieto „nekustama manta.” ²⁾ Likumu un ministru kabineta noteikumu krājumā 1927. № 48 II. daļa. ³⁾ Likumu un ministru kabineta noteikumu krājumā 1922. № 3. ⁴⁾ Likumu un ministru kabineta noteikumu krājumā 1928. № 129.

no nodokļa atsvabināja visus tos gadījumus „ja nekustamu mantu apgrūtina par labu valstij vai valsts iestādēm.“¹⁾ 1927. gada 23. martā sevišķu nodokļu pie nekustamas mantas apgrūtināšanas ar parādiem atcēla (Likumu un ministru kabineta noteikumu krājumā 1927. № 48. II. daļa). Ja nākošos gados no obligāciju nodokļa ienāca vēl kādas summas, tad tie bija pa lielākai daļai nodokļu parādi.

Pamatnodoklis 1% apmērā ieviests sākot ar 1922. gada 5. janvāri un to ņēma uz noteikumu pamata par nekustamas mantas atsavināšanu un apgrūtināšanu²⁾. Pie nekustamas mantas pārejas citām personām par atlīdzību vai bez tās ņemams, kā pamatnodoklis 1% apmērā no mantas vērtības. Puse no nodokļa nāk valstij, bet otra puse pašvaldībām par labu. Šis nodoklis ar grozījumiem nekustamas mantas aprēķināšanas veidā pastāvēja līdz 1928. gada 6. jūnijam, kad to atcēla³⁾.

Sakarā ar likuma pastāvīgiem grozījumiem ieņēmumi no šī nodokļa stipri svārstās: 1921. gadā paredzēja no tā ieņemt 344.000 ls, 1922. — 283.000, 1923. — 61.000, 1924. — 124.000, 1925. — 238.000, 1926. — 318.000, 1927. — 128.000, 1928. — 161.000, 1929. — 106.000 un 1930. — 154.000 ls. Lielākā daļa no nodokļa iznāk uz Rīgu, bet pārējās pilsētās ieņēmumi no šī nodokļa ir samērā mazi. Rīgā novērojama dzīva nekustamas mantas pirkšana un pārdošana, arī tās vērtība šeit pieaugusi daudz straujāki, kā pārējās pilsētās. Tāpat Rīgā nekustamu mantu apgrūtina ar parādiem

daudz lielākos apmēros, kā citās pilsētās. Caurmērā uz vienu iedzīvotāju 1930. gadā ir maza summa: pa visām Latvijas pilsētām tā līdzinās — 22 santimiem uz vienu iedzīvotāju. 1920. un 1925. gados uz vienu iedzīvotāju iznāca lielākas summas, tā kā desmit gadu laikā šis nodoklis ir ne tikai pieaudzis, bet pat samazinājies. Jāņem vērā, ka 1920. gadā pastāvēja divi un 1925. gadā trīs nodokļi un visus tos skaitīja zem vērtības pieauguma nodokļa. (Tas ir darīts tāpēc, ka pilsētu domes savos budžetos tos uzrādīja kopā, un līdz ar to nebija iespējams viņus izdalīt, kaut gan tas būtu bijis nepieciešami)⁴⁾.

Pašlaik pārstrādā likumu par vērtības pieauguma nodokli, jo pastāvošais tehniski ir ļoti nepilnīgs un tā piemērošana tiesu iestādēm dara ļoti daudz raizes. Attiecībā uz pilsētu pašvaldību daļu no vērtības pieauguma nodokļa pastāv uzskats, ka to vajadzētu palielināt un no šī nodokļa pilsētām dot nevis 50%, bet gan 75% vai 80%.

3. Tirdzniecības-rūpniecības zīmju nodoklis.

3. *Impôt sur les patentes commerciales et industrielles.*

Tirdzniecības-rūpniecības zīmju nodoklis paredzēts jau 1920. gada instrukcijā⁵⁾. Tālāk šo nodokli paredz 1921. gada noteikumos⁶⁾. „Noteikumos par tirdzniecības-rūpniecības nodokli“ 1921. gada pielikumā pie 31. panta paredz, ka puse no zīmju maksas nāk valstij un otra puse pašvaldību

¹⁾ Likumu un ministru kabineta noteikumu krājumā 1922. № 238. ²⁾ Likumu un ministru kabineta noteikumu krājumā 1922, № 3. ³⁾ Likumu un ministru kabineta noteikumu krājumā 1928. № 129 „Likuma, par nekustamas mantas atsavināšanu“ 31. pants.

⁴⁾ Par dažiem iepriekšējiem gadiem ir iespējams aprēķināt kādas summas iznāk uz katru no minētiem trim nodokļiem: 1) vērtības pieauguma, 2) obligāciju un

³⁾ atsavināšanas. Šīs summas nav pilnīgas, tomēr zināmu ainu par šo nodokļu stāvokli tās dod. No šiem skaitļiem redzams, ka ar 1927. gadu izzūd obligāciju nodokļa summas. Minētā gadā to atcēla. Atsavināšanas nodokli atcēla 1928. gadā, tomēr ieņēmumi vēl dažām pilsētām paredzēti 1929. un 1930. gados. Šie ieņēmumi acīmredzot ir iepriekšējos gados nenomaksātie nodokļi. Lielākās ieņēmumu summas dod vērtības pieauguma nodoklis. Pa atsevišķiem gadiem, sakarā ar likuma grozījumiem, tās ir diezgan svārstīgas. Ta kā nekādā ziņā ieņēmumus no vērtības pieauguma nodokļa nevar uzskatīt par to dabīgu attīstību, bet gan samazināšanās vai pieaugums izskaidrojams ar likuma grozījumiem. Nākošos gados diezgan lielus ieņēmumus deva obligāciju nodoklis. Līdz ar nekustamas mantas apgrūtināšanu ar parādiem dabīgi, ka pieauga nodoklis un 1926. gadā no obligāciju nodokļa ir paredzēta tik pat liela summa, kā no vērtības pieauguma nodokļa. Ar 1927. gadu obligāciju nodoklis pilsētu pašvaldību budžetos vairs nefigurē. Atsavināšanas nodoklis ir mazāks par vērtības pieauguma un obligāciju nodokļiem. Ar to arī novērojamas diezgan

| Gadi | Nodokļi | Vērtības pieauguma | Obligāciju | Atsavināšanas | Kopā |
|------|---------|--------------------|------------|---------------|------|
| | | | | | |
| 1920 | | | | | 85 |
| 1921 | | | | | 344 |
| 1922 | | | | | 283 |
| 1923 | | | | | 61 |
| 1924 | | 67 | 31 | 26 | 124 |
| 1925 | | 106 | 79 | 53 | 238 |
| 1926 | | 123 | 123 | 65 | 318 |
| 1927 | | 119 | — | 9 | 128 |
| 1928 | | 122 | — | 39 | 161 |
| 1929 | | 105 | — | 1 | 106 |
| 1930 | | 153 | — | 1 | 154 |

lielas svārstīšanās. Kā jau sacīts, sākot ar 1928. gadu paliek tikai vienīgi vērtības pieauguma nodoklis.

⁵⁾ „Instrukcija par pilsētu ienākumiem, izdevumiem, budžetiem un pārskatiem“ („Valdības Vēstnesis“ 1920. № 16) 8. pantā paredz, ka „no valsts tirdzniecības-rūpniecības zīmju nodokļa pilsētas var uzlikt papildu nodokli 50% apmērā no valsts nodokļa, pie kam šo nodokli ievāc pilsētas pašvaldība, atmaksājot noteiktos termiņos finansu m-jai pienācīgo daļu.“ Par šo nodokli jau agrāk paredzēts valdības rīkojumos „Valdības Vēstnesis“ 1919. gada № 9, 47 un 98. ⁶⁾ Likumu un ministru kabineta noteikumu krājumā 1921. № 2.

№ 49. Tirdzniecības-rūpniecības zīmes 1920.—1930. — № 49. Patentes com

| № N | Pilsētu grupas Groupes des villes Gadi Années | I. | II. | III. | IV. | V. | Kopā Total |
|--------|---|---|--------------|------------|----------|------------------------|---------------|
| | | (Rīga) | (15—100.000) | (5—15.000) | (2—5000) | (Līdz 2000) jusqu'à | |
| | | 1 000 ls | | | | | |
| 1 | 2 | 3 | 4 | 5 | 6 | 7 | 8 |
| 1 | 1920 | 25 | 22 | 4 | 4 | 1 | 56 |
| 2 | 1921 | 140 | 28 | 11 | 14 | 2 | 195 |
| 3 | 1922 | 140 | 85 | 38 | 26 | 5 | 294 |
| 4 | 1923 | 200 | 65 | 24 | 25 | 4 | 318 |
| 5 | 1924 | 266 | 70 | 26 | 27 | 6 | 395 |
| 6 | 1925 | 300 | 87 | 31 | 34 | 4 | 456 |
| 7 | 1926 | 300 | 90 | 38 | 42 | 5 | 475 |
| 8 | 1927 | 330 | 94 | 41 | 44 | 10 | 519 |
| 9 | 1928 | 330 | 94 | 42 | 49 | 16 | 531 |
| 10 | 1929 | 340 | 93 | 44 | 49 | 18 | 544 |
| 11 | 1930 | 340 | 88 | 40 | 46 | 19 | 533 |
| 12 | 1928—1930 caurmērā — moyenne | 337 | 91 | 42 | 48 | 18 | 536 |
| | | Caurmērā uz vienu iedzīvotāju (ls) — Moyenne par habitant (en ls) | | | | | |
| 13 | 1920 | 0,14 | 0,20 | 0,08 | 0,14 | 0,14 | 0,15 |
| 14 | 1925 | 0,89 | 0,60 | 0,46 | 0,59 | 0,17 | 0,72 |
| 15 | 1929 | 0,90 | 0,62 | 0,60 | 0,80 | 0,58 | 0,78 |
| 16 | 1930 | 0,90 | 0,58 | 0,55 | 0,75 | 0,61 | 0,77 |
| 17 | 1928—1930 caurmērā — moyenne | 0,89 | 0,60 | 0,58 | 0,78 | 0,58 | 0,77 |

№ 50. Procentuālās peļņas nodoklis 1920.—1930. — № 50. Impôt propor

| 1 | 2 | 1 000 ls | | | | | |
|----|---------------------------------|---|------|------|------|------|-------|
| | | 3 | 4 | 5 | 6 | 7 | 8 |
| 1 | 1920 ¹⁾ | 9 | — | 7 | 3 | 0 | 19 |
| 2 | 1921 ¹⁾ | 569 | 70 | 30 | 22 | 5 | 696 |
| 3 | 1922 | 1.600 | 280 | 58 | 35 | 10 | 1.983 |
| 4 | 1923 | 1.140 | 288 | 95 | 48 | 8 | 1.579 |
| 5 | 1924 | 1.100 | 376 | 99 | 68 | 12 | 1.655 |
| 6 | 1925 | 1.450 | 438 | 121 | 96 | 18 | 2.123 |
| 7 | 1926 | 1.600 | 335 | 128 | 105 | 29 | 2.197 |
| 8 | 1927 | 1.750 | 256 | 133 | 107 | 39 | 2.285 |
| 9 | 1928 | 1.500 | 255 | 141 | 113 | 46 | 2.055 |
| 10 | 1929 | 1.450 | 263 | 124 | 118 | 49 | 2.004 |
| 11 | 1930 | 1.730 | 257 | 112 | 118 | 48 | 2.265 |
| 12 | 1928—1930 caurmērā — moyenne | 1.560 | 258 | 126 | 116 | 48 | 2.108 |
| | | Caurmērā uz vienu iedzīvotāju (ls) — Moyenne par habitant (en ls) | | | | | |
| 13 | 1920 | 0,05 | — | 0,15 | 0,10 | 0,03 | 0,05 |
| 14 | 1925 | 4,29 | 3,00 | 1,81 | 1,67 | 0,76 | 3,36 |
| 15 | 1929 | 3,84 | 1,74 | 1,70 | 1,92 | 1,58 | 2,89 |
| 16 | 1930 | 4,58 | 1,70 | 1,54 | 1,92 | 1,55 | 3,26 |
| 17 | 1928—1930 caurmērā — moyenne | 4,13 | 1,71 | 1,73 | 1,89 | 1,55 | 3,04 |

iestādēm par labu²⁾. Pēc šī likuma „tirdzniecības zīmes sadalās piecās kategorijās — rūpniecības — septiņas, bet tirdzniecības zīmju maksa svārstās no 60—6.000 rubļu (valsts un pašvaldības daļa kopā), rūpniecības zīmju maksa no 40—4.000 rubļu un tirdzniecības zīmju maksa kreditiestādēm un apdrošināšanas iestādēm svārstās no 60—6000 rubļu“. Noteikumi par tirdzniecības-

rūpniecības nodokli vairākkārt grozīti³⁾. 1924. gadā 20. decembrī izsludināja jaunu „likumu par tirdzniecības-rūpniecības nodokli“⁴⁾, kas stājās spēkā ar 1925. maksāšanas gadu. Šis likums ar grozījumiem⁵⁾ pastāv līdz šim laikam. Tirdzniecības-rūpniecības nodoklis ietilpst nodokļu nolikumā 163.—371. pantos⁶⁾.

Tirdzniecības-rūpniecības nodokli ņem

¹⁾ 1920. un 1921. gados nodokli pilsētas valdes ņēma, kā patstāvīgu nodokli no tirdzniecības uzņēmumu apgrozījumiem. ²⁾ Likumu un ministru kabineta noteikumu krājumā 1921. g. № 1. ³⁾ Likumu un ministru kabineta noteikumu krājumā 1921. № 183, 1922. № 26, № 106 un № 271; ⁴⁾ Likumu un ministru kabineta noteikumu krājumā 1924. № 193; ⁵⁾ Likumu un ministru kabineta noteikumu krājumā 1927. № 94, 95, 1930. № 42; ⁶⁾ Nodokļu nolikums, Saeimas kodifikācijas nodaļas 1928. gada izdevums.

merciales et industrielles de 1920 à 1930.

| I. (Rīga) | II. (15— 100.000) | III. (5— 15.000) | IV. (2— 5000) | V. (Līdz —2000) jusqu'à | Kopā Total |
|-------------------------|-------------------------|------------------------|---------------------|----------------------------------|---------------|
| 1923 = 100 | | | | | |
| 9 | 10 | 11 | 12 | 13 | 14 |
| 13 | 34 | 17 | 16 | 25 | 18 |
| 70 | 43 | 46 | 56 | 50 | 61 |
| 70 | 131 | 158 | 104 | 125 | 92 |
| 100 | 100 | 100 | 100 | 100 | 100 |
| 133 | 108 | 108 | 108 | 150 | 124 |
| 150 | 134 | 129 | 136 | 100 | 143 |
| 150 | 138 | 158 | 168 | 125 | 150 |
| 165 | 145 | 171 | 176 | 250 | 163 |
| 165 | 145 | 175 | 196 | 400 | 167 |
| 170 | 143 | 183 | 196 | 450 | 171 |
| 170 | 135 | 167 | 184 | 475 | 168 |
| 169 | 140 | 175 | 192 | 450 | 169 |
| Procentos — Pourcentage | | | | | |
| 2,96 | 10,83 | 2,78 | 6,56 | 14,28 | 4,43 |
| 3,86 | 3,82 | 3,07 | 4,74 | 1,98 | 3,47 |
| 2,80 | 3,25 | 2,78 | 4,29 | 3,59 | 2,60 |
| 2,28 | 2,91 | 2,47 | 3,86 | 3,45 | 2,51 |
| 2,83 | 3,10 | 2,66 | 4,25 | 3,60 | 2,60 |

tionnel sur le bénéfice de 1920 à 1930.

| 1923 = 100 | | | | | |
|-------------------------|-------|-------|-------|------|-------|
| 1 | — | 7 | 6 | 0 | 1 |
| 50 | 24 | 32 | 46 | 63 | 44 |
| 140 | 97 | 61 | 73 | 125 | 126 |
| 100 | 100 | 100 | 100 | 100 | 100 |
| 96 | 131 | 104 | 142 | 150 | 105 |
| 127 | 152 | 127 | 200 | 225 | 134 |
| 140 | 116 | 135 | 219 | 363 | 139 |
| 154 | 89 | 140 | 223 | 488 | 145 |
| 132 | 89 | 148 | 235 | 575 | 130 |
| 127 | 91 | 131 | 246 | 613 | 127 |
| 152 | 89 | 118 | 246 | 600 | 143 |
| 137 | 90 | 133 | 242 | 600 | 134 |
| Procentos — Pourcentage | | | | | |
| 1,07 | — | 4,86 | 4,92 | 0,00 | 1,50 |
| 16,24 | 19,23 | 11,97 | 13,37 | 8,70 | 16,15 |
| 9,81 | 9,19 | 7,71 | 10,33 | 9,76 | 9,59 |
| 11,60 | 8,49 | 6,91 | 10,15 | 8,71 | 10,65 |
| 10,79 | 8,78 | 7,97 | 10,27 | 9,60 | 10,23 |

1) kā pamatnodokli (tirdzniecības un rūpniecības zīmes) no visiem uzņēmumiem, kuŗi nav no šī nodokļa atsvabināti; 2) kā nodokli no kapitāla un procentuālo peļņas nodokli — no uzņēmumiem, kuŗiem jānod pārskaits par savu darbību; 3) kā procentuālo peļņas nodokli no uzņēmumiem, kuŗiem nav jānod pārskaits par savu darbību. No tirdzniecības-rūpniecības zīmju maksas pašvaldībām par labu nāk puse; no uzņēmumiem, kuŗiem nav jānod pārskaits par savu darbību pašvaldībām par labu nāk piemaksa 100% apmērā pie procentuālā

peļņas nodokļa, kuŗu saņem valsts; no uzņēmumiem, kuŗiem jānod pārskaits par savu darbību pašvaldībām par labu nāk piemaksa 50% apmērā pie procentuālā peļņas nodokļa, kuŗu saņem valsts. Nodoklis no kapitāla, kuŗu ņem no tiem uzņēmumiem, kuŗiem jānod pārskaits par savu darbību, pašvaldībām pēc likuma nepienākas un to saņem vienīgi valsts.

Vispārējā tirdzniecības-rūpniecības nodokļu pārzināšana piekrit finansu ministrijas nodokļu departamentam. Finanšu m-ja zīmju pārdošanu uztic Latvijas bankai un tās nodaļām un pilsētu valdēm. Tirdzniecības vai rūpniecības zīme pērkama tās pilsētas vai apriņķa iestādēs, kuŗu robežās atrodas uzņēmums. Uzņēmumiem, kuŗi atrodas vairāku pilsētu vai apriņķa robežās, zīme pērkama tās pilsētas vai apriņķa iestādēs, kuŗu robežās atrodas uzņēmumu pārvalde vai dzīvo uzņēmuma īpašnieks. Darba izpildījumiem un piegādājumiem, kuŗi izpildāmi vairāku apriņķu vai pilsētu robežās, zīmes izpērkamas tās pilsētas vai apriņķa iestādēs, kur atrodas iestāde vai amatpersona, kas attiecīgo darbu vai piegādājumu atdevusi izpildīt.

Ieņēmumi no tirdzniecības-rūpniecības zīmju nodokļa nav lieli. Caurmērā pēdējo trīs gadu laikā šis nodoklis devis ap 536.000 ls lielus ieņēmumus. Arī nodokļu pieaugums nav liels, jo tirdzniecības un rūpniecības uzņēmumu skaits maz pieaug, bet zīmju likme pēdējos gados palikusi bez pārgrozībām. Salīdzinot ar 1923. gadu nodoklis pieaudzis tikai 1,7 kārtīgi, kaut gan mazajās pilsētās nodokļu pieaugums ir straujāks un tā summas palielinājušas 4,5 kārtīgi. Tomēr caurmērā uz vienu iedzīvotāju no tirdzniecības-rūpniecības zīmju nodokļa Rīgā ieņem 89 santīmi (caurmērā pēdējos trīs gados), bet mazajās pilsētās (ar iedzīvotāju skaitu līdz 2.000) ieņem tikai 58 santīmi. Tā kā Rīgā šis nodoklis ir stipri lielāks, kā mazajās pilsētās. Tas arī pilnīgi saprotams, jo Rīgas tirdzniecības uzņēmumu apgrozījumi ir daudz lielāki, kā pārējās Latvijas pilsētās.

Lielākais tirdzniecības uzņēmumu skaits ir Rīgā — 12938, nākošā vietā ir Liepāja — 2.230, Daugavpils — 1.834, Jelgava — 1.481, Rīgas-Jūrmala — 1.119, Ventspils — 659, Rēzekne — 615, Tukums — 429, Saldus — 376, Ludza — 372, Kuldīga — 371 u. t. t. Vispārī novērojams, ka pilsētās ar lielāko iedzīvotāju skaitu ir arī lielākais tirdzniecības uzņēmumu skaits. Tomēr tas ir tikai pa daļai pareizi, jo jau pie mūsu lielākām pilsētām redzams, ka Rīgas-Jūrmala pēc iedzīvotāju skaita stāv astotā vietā, bet pēc

№ 51. Tirdzniecības un rūpniecības zīmju katēgorijas atkarībā no uzņēmumu apgrozījuma.

№ 51. Catégories des patentes commerciales et industrielles, dépendant du mouvement de l'entreprise.

| Zīmju katēgorijas Catégories des patentes | Gada apgrozījums latos Mouvement annuel en lats | Zīmju gada maksa — Prix des patentes | | |
|--|---|---|---|---------------|
| | | Valstij par labu Au bénéfice de l'Etat | Pašvaldību iestādēm par labu Au bénéfice des admin. municipal. | Kopā Total |
| | | L a t o s | | |
| | TIRDZNIECĪBAS ZĪMES Patentes commerciales | | | |
| I. | pāri par 200.000 au-dessus de | 150 | 150 | 300 |
| II. | 100.000—200.000 | 75 | 75 | 150 |
| III. | 50.000—100.000 | 37,5 | 37,5 | 75 |
| IV. | 10.000—50.000 | 15 | 15 | 30 |
| V. | līdz — jusqu'à 10.000 | 2,5 | 2,5 | 5 |
| | RŪPniecības ZĪMES Patentes industrielles | | | |
| I. | pāri par 500.000 au-dessus de | 300 | 300 | 600 |
| II. | 200.000—500.000 | 150 | 150 | 300 |
| III. | 100.000—200.000 | 75 | 75 | 150 |
| IV. | 50.000—100.000 | 37,5 | 37,5 | 75 |
| V. | 10.000—50.000 | 15 | 15 | 30 |
| VI. | 5.000—10.000 | 2,5 | 2,5 | 5 |

№ 52. Tirdzniecības zīmju katēgorijas kredītiestādēm un apdrošināšanas uzņēmumiem.

№ 52. Catégories des patentes commerciales des institutions de crédit et d'assurance.

| Zīmju katēgorijas Catégories des patentes | Pamata vai dalības kapitāls (240. p.) latos Capital fondamental ou de parts (en ls) | Zīmju gada maksa — Prix des patentes | | |
|--|--|---|---|---------------|
| | | Valstij par labu Au bénéfice de l'Etat | Pašvaldību iestādēm par labu Au bénéfice des admin. municipal. | Kopā Total |
| | | L a t o s | | |
| I. | pāri par 1.000.000 au-dessus de | 300 | 300 | 600 |
| II. | 500.000—1.000.000 | 150 | 150 | 300 |
| III. | 200.000—500.000 | 75 | 75 | 150 |
| IV. | 50.000—200.000 | 37,5 | 37,5 | 75 |
| V. | 10.000—50.000 | 15 | 15 | 30 |
| VI. | līdz — jusqu'à 10.000 | 2,5 | 2,5 | 5 |

tirdzniecības uzņēmumu skaita — piektā. Mazākais tirdzniecības uzņēmumu skaits ir Durbē — 14, Piltēnē — 21, Ainažos — 24, Lejasciemā — 26 un Salacgrīvā — 33. Tās arī ir pilsētas ar mazāko iedzīvotāju skaitu. Tomēr šī aina ir pareizāka un spilgtāka, ja salīdzina tirdzniecības uzņēmumu skaitu uz 1000 iedzīvotājiem. Lielākais tirdzniecības uzņēmumu skaits uz katrēm 1000 iedzīvotājiem ir Rīgas-Jūrmalā — 139,6. Attiecībā uz Rīgas-Jūrmalas iedzīvotāju skaitu jāņem vērā, ka tas ir ņemts ziemas laikā un vasarā, sezonas laikā, šeit sabrauc daudz peldu viesu, kuŗu vajadzību apmierināšanai atver lielu skaitu tirdzniecības

uzņēmumu. Tāpēc arī izskaidrojams, ka šeit caurmērā ir daudz vairāk tirdzniecības uzņēmumu. Viļānos uz katrēm 1000 iedzīvotājiem ir — 137,2 tirdzniecības uzņēmumi, Preiļos — 120,7, Madonā — 100,3, Dobelē — 98,5, Vaŗakļanos — 96,6 un Jaunjelgavā — 95,2. Novērojams, ka caurmērā diezgan liels tirdzniecības uzņēmumu skaits iznāk dažās nelielās un īpaši Latgales pilsētās. Šāds stāvoklis, galvenā kārtā, izskaidrojams ar atsevišķu uzņēmumu nelieliem apgrozījumiem, un arī ar to, ka šie uzņēmumi apkalpo ne tikai pilsētas vajadzības, bet arī apkārtējos lauksaimniekus. Mazākais tirdzniecības uzņēmumu skaits ir Grīvas pil-

№ 53. Tirdzniecības uzņēmumu skaits pilsētās 1929. gadā.

№ 53. Nombre des entreprises commerciales dans les villes en 1929.

| № | Pilsētu nosaukums Villes | Tirdzniec. uzņēmumu skaits Nombre des entreprises commercial. | Tirdzniec. uzņēmumu skaits uz 1000 iedzīvotājiem Nombre des entreprises commerc. sur 1000 habitants |
|----|-----------------------------|--|--|
| 1 | Rīga | 12,938 | 34,2 |
| 2 | Liepāja | 2,230 | 38,0 |
| 3 | Daugavpils | 1,834 | 42,4 |
| 4 | Jelgava | 1,481 | 44,8 |
| 5 | Ventspils | 659 | 38,1 |
| 6 | Rēzekne | 615 | 48,5 |
| 7 | Valmiera | 283 | 33,8 |
| 8 | Rīgas-Jūrmala | 1,119 | 139,6 |
| 9 | Cesis | 312 | 40,5 |
| 10 | Tukums | 429 | 56,0 |
| 11 | Kuldīga | 371 | 53,6 |
| 12 | Jēkabpils | 242 | 43,1 |
| 13 | Ludza | 372 | 69,4 |
| 14 | Sloka | 182 | 34,4 |
| 15 | Grīva | 77 | 14,5 |
| 16 | Bauska | 354 | 73,2 |
| 17 | Rūjiena | 146 | 31,8 |
| 18 | Saldus | 376 | 86,4 |
| 19 | Krāslava | 331 | 77,2 |
| 20 | Talsi | 277 | 66,0 |
| 21 | Alūksne | 273 | 75,5 |
| 22 | Smiltene | 200 | 55,7 |
| 23 | Gulbene | 213 | 59,5 |
| 24 | Aizpute | 212 | 61,7 |
| 25 | Valka | 141 | 42,2 |
| 26 | Līvāni | 267 | 82,0 |
| 27 | Krustpils | 180 | 56,0 |
| 28 | Limbaži | 110 | 37,4 |
| 29 | Auce | 235 | 81,0 |
| 30 | Pļaviņas | 212 | 80,5 |
| 31 | Jaunjelgava | 219 | 95,2 |
| 32 | Madona | 219 | 100,8 |
| 33 | Dobele | 212 | 98,5 |
| 34 | Strenči | 56 | 28,0 |
| 35 | Sabīle | 132 | 68,0 |
| 36 | Kārsava | 117 | 63,4 |
| 37 | Preiļi | 211 | 120,7 |
| 38 | Subata | 87 | 51,2 |
| 39 | Kandava | 109 | 66,0 |
| 40 | Varakļāni | 157 | 96,6 |
| 41 | Balvi | 134 | 84,6 |
| 42 | Sigulda | 77 | 53,8 |
| 43 | Mazsalaca | 43 | 31,3 |
| 44 | Vīļāni | 188 | 137,2 |
| 45 | Priekule | 90 | 69,4 |
| 46 | Ogre | 63 | 48,7 |
| 47 | Viesīte | 96 | 76,3 |
| 48 | Ilūkste | 50 | 41,5 |
| 49 | Valdemārpils | 50 | 44,2 |
| 50 | Grobiņa | 41 | 36,3 |
| 51 | Ape | 53 | 55,9 |
| 52 | Kēmeri | 76 | 80,6 |
| 53 | Ainaži | 24 | 26,0 |
| 54 | Salacgrīva | 33 | 36,3 |
| 55 | Piltene | 21 | 26,6 |
| 56 | Durbe | 14 | 25,4 |
| 57 | Lejasciems | 26 | 52,0 |
| | Kopā — Total | 29 273 | 42,1 |

sētā—14,5 uzņēmumi uz katriem 1000 iedzīvotājiem, Durbē — 25,4, Ainažos — 26,0, Piltēnē — 26,6, un Strenčos — 28,9 uzņēmumi. Dažas no minētām ir vecas pilsētas, kas pie tagadējiem apstākļiem ir zaudējušas savu agrāko nozīmi. Tās nav vairs dabiskie centri, kur varētu attīstīties tirdzniecība un rūpniecība, tāpēc arī tirdzniecības uzņēmumu skaits šeit ir ļoti mazs. Caurmēra tirdzniecības uzņēmumu skaits mūsu lielajās pilsētās, kā redzams, ir zem valsts caurmēra. Rīgā uz katriem 1000 iedzīvotājiem ir 34,2 tirdzniecības uzņēmumi, Liepājā — 38,9, Ventspilī — 38,1 u. t. t. Tirdzniecības uzņēmumu skaits lielajās pilsētās samērā ir mazs tāpēc, ka šeit koncentrējas lieltirdzniecība. Rīgas vai Liepājas tirdzniecības uzņēmumi caurmēra ir daudz lielāki (pēc apgrozījumiem), kā pārējās valsts daļās. Piemēram, no visiem uzņēmumiem, kas izpirkuši I. kategorijas tirdzniecības zīmes, uz Rīgu iznāk 75,5% (524), bet V. kategorijas zīmes — 36,3% (5.834), tātad laikā, kad Rīgā tie sastāda 44,2% no visiem tirdzniecības uzņēmumiem mūsu pilsētās. Ar to arī izskaidrojams, kāpēc Rīgā un Liepājā samērā ir mazāks tirdzniecības uzņēmumu skaits, kā pārējā Latvijā.

Rūpniecības zīmju izpirktais skaits ir stipri mazāks. Starp rūpniecības uzņēmumiem daudz ir tādu, kas atsvabināti no zīmju izpiršanas.

4) Procentuālais peļņas nodoklis.

4) Impôt proportionnel sur le bénéfice.

Kā tirdzniecības-rūpniecības sastāvdaļas vēl ir nodoklis no kapitāla un procentuālais peļņas nodoklis no uzņēmumiem, kuriem jānodod pārskats par savu darbību un procentuālais peļņas nodoklis no uzņēmumiem, kuriem nav jānodod pārskats par savu darbību. Kaut gan šie nodokļi stingri dalīti un ņemami atsevišķi, tomēr izdalīt tos pilsētu pašvaldību budžetos nav iespējams, jo lielākā daļa pilsētu abus nodokļus uzdod kopā. Tāpēc savilkumos šie nodokļi uzdoti vienā kopsummā. Uzņēmumus, kuŗu apliekamā peļņa nepārsniedz 3% no kapitāla, neapliek ar procentuālo peļņas nodokli, bet pārējos apliek. Kad peļņas samērs pret pamatkapitālu līdzinās 3%, tad procentuālā peļņas nodokļa norma līdzinās — 5%. Šī norma, līdz ar peļņas samēra pieaugšanu, palielinās. Kad peļņas samērs sasniedz 20%, tad nodokļu norma līdzinās 11,5% no peļņas. Uzņēmumi, kuŗu tirā peļņa pārsniedz 20% no viņu pamatkapitāla, maksā 11,5% no visas peļņas un bez

tam vēl 0,5% no tās peļņas daļas, kuŗa pārsniedz 20% no minētā kapitāla. Pašvaldībām nāk par labu piemaksa pie procentuālā peļņas nodokļa 50% apmērā no tā.

Uzņēmumus, kuŗiem nav jādod pārskats par savu darbību, apliek ar procentuālo peļņas nodokli. Procentuālais peļņas nodoklis maksājams par katru atsevišķu tirdzniecības vai rūpniecības iestādi, lai tā piederētu vienai personai vai vairākiem līdzpašniekiem. Ja maksātājam pieder vairāki tirdzniecības, rūpniecības vai peļņas uzņēmumi, par kuŗiem tas ved grāmatas, tad šie uzņēmumi, uz maksātāja lūgumu, apliekami par kopēju uzņēmumu peļņu pēc veikala grāmatām.

Par pamatu aplikšanai ar procentuālo peļņas nodokli ņem peļņu, kuŗu aprēķina iecirkņu nodokļu komisijas pēc apgrozījuma par pēdējo, līdz maksāšanas gadam, notecejušo kalendara vai operāciju gadu, piemērojot tam galvenās tirdzniecības-rūpniecības nodokļa komisijas apstiprināto videjo peļņas procentu, kuŗš noteikts tai grupai, pie kuŗas pieder aplikamais tirdzniecības, rūpniecības, vai peļņas uzņēmums. Operāciju gadam jāaptver divpadsmit mēnešus liels periods.

Procentuālā peļņas nodokļu norma uzņēmumiem, kuŗiem nav jādod pārskati par savu darbību ir sekoša:

| | Skaidra peļņa Bénéfice net | Nodokļa norma Norme d'impôt |
|------|-------------------------------|--------------------------------|
| Līdz | jusqu'à 2.000 ls | 2,5% |
| No | 2.000— 5.000 " | 3,5% |
| " | 5.000— 8.000 " | 4,5% |
| " | 8.000—11.000 " | 5,5% |
| " | 11.000—15 000 " | 6,5% |
| " | Pāri par 15.000 " | 7,5% |
| | plus de | |

Ar procentuālo peļņas nodokli aplikamos uzņēmumus apliek ar nodokli vietējām pašvaldībām par labu, ņemot to kā piemaksu pie procentuālā peļņas nodokļa 100% apmērā. Kad ar kopēju peļņu aplikamie uzņēmumi atrodas vairāku pašvaldību robežās, tad šīm pašvaldībām par labu ņemamo nodokļu piemaksu sadala starp attiecīgām pašvaldībām proporcionāli katras pašvaldības rajonā gūtai peļņai, bet ja tā nav zināma, tad proporcionāli taisītam apgrozījumam.

Ienākumi no procentuālā peļņas nodokļa sastāda diezgan ievērojamu daļu no pilsētu pašvaldību budžetu kopsummas. Tomēr šī nodokļa pieaugums ir ļoti niecīgs un, salīdzinot ar 1923. gadu, tas pie-

audzis tikai par 43%. Salīdzinot pa atsevišķiem gadiem procentuālā peļņas nodokļa summas pat ir samazinājušās, piemēram 1928. gadā. Procentuālais peļņas nodoklis no valsts iestāžu puses bija paredzēts tādos apmēros, kādos to uzņēmēji nebija spējīgi maksāt. Lielākā daļa no nodokļu summas, kā tas novērojams ar pārējiem nodokļiem, iznāk uz Rīgu. Rīga 1930. gadā paredzējusi ieņemt no procentuālā peļņas nodokļa — 1,7 milj. ls, kas sastāda uz vienu iedzīvotāju — 4,58 ls. Turpretīm 24 mazās pilsētās, kur iedzīvotāju skaits nepārsniedz 2.000, ieņēmumi no procentuālā peļņas nodokļa līdzinās — 48.000 ls, kas sastāda uz vienu iedzīvotāju tikai 1,55 ls vai trīs reizes mazāku summu, kā Rīgā. Bet par to procentuālā peļņas nodokļa pieaugums mazās pilsētās ir daudz straujāks, kā Rīgā. V. grupas pilsētās tas pieaudzis 6-kārtīgi, bet Rīgā tikai par 52% (pret 1923. gadu) un II. grupas četras pilsētās procentuālais peļņas nodoklis ir pat samazinājies par 11%.

1930. gadā¹⁾ ir pagarināti procentuālā peļņas nodokļa nomaksas termiņi: agrākie bija jāizdara uzņēmumiem, kam jādod pārskats par savu darbību, viena mēneša laikā (un ārzemju — divu) pēc pārskata sastādīšanas, tagad nomaksa sadalīta trijos termiņos: viena, četru un septiņu mēnešu laikā. Tāpat pārējiem uzņēmumiem termiņi nolikti 31. VIII., 30. XI. un 28. II. Pilsētu pašvaldībām termiņu pagarināšana rada grūtības.

5. Nodoklis no nekustamās mantas pilsētās.

5. Impôt sur immeuble dans les villes.

Tagad mūsu pilsētu budžetā šis nodoklis tām dod ļoti redzamus ieņēmumus. Tas ir viens no lielākajiem nodokļiem. Pirmajos valsts pastāvēšanas gados tas bija patstāvīgs nodoklis, kuŗu pilsētas ar maziem izņēmumiem, varēja ņemt no visas nekustamās mantas, kas atradās pilsētas robežās. Minētā laikā par pamatu pie nekustamās mantas aplikšanas ņēma tās ienākumu. Tomēr, kā patstāvīgs nodoklis tas ilgi nepastāvēja. 1921. gada 16. septembrī izdeva jaunus noteikumus (rikojumu) par nodokli no nekustamiem īpašumiem (mantas) pilsētās un miestos²⁾. Uz šo noteikumu pamata visu nekustamo mantu, ar zināmiem izņēmumiem, tāpat aplikā ar nodokli, bet tagad ne tik vien pilsētām un miestiem, bet arī valstij par labu. Nodokli

¹⁾ Likumu un ministru kabineta noteikumu krājumā 1930 № 42.

²⁾ Likumu un ministru kabineta noteikumu krājumā 1921 № 199.

ņem no nekustamās mantas ienesīguma vērtības. Nodokli ņem ministru kabineta noteiktos apmēros, bet ne augstāk par 4% no mantas vērtības. Puse no šī nodokļa nāk valstij un otra puse attiecīgai pašvaldībai par labu. Pilsētu un miestu nekustamās mantas nodokli, sākot ar minēto noteikumu spēkā stāšanos, visā Latvijā pārziņāja tiešo nodokļu departaments. Nodoklis aprēķināms no 1921. gada 1. janvāra, bet par 1921. gadu nodokli ņēma tikai valstij par labu 2% apmērā. Tāpēc arī pilsētās nekustamās mantas nodoklis, sākot ar 1922. gadu uzskatāms, kā piemaksa pie valsts nodokļa. Dažas pilsētu pašvaldības 1922. gadā nekustamās mantas nodokli bija vēl ievietojušas pie patstāvīgiem nodokļiem. Tas izskaidrojams, galvenā kārtā, ar to ka budžeta sastādīšanas laikā minētais likums nebija izdots. Skaidrības labā visu pilsētu pašvaldību nekustamās mantas nodoklis 1922. gadā ir skaitīts pie piemaksām pie valsts nodokļiem, bet 1921. gadā pie patstāvīgiem nodokļiem. Kaut gan pārgrozījums, rīkojumā par nodokli no nekustamās mantas pilsētās un miestos¹⁾, ir paredzēts, ka par 1921. un 1922. gadiem nodokli ņem 4% apmērā, bet tanīs pilsētās un miestos, kuŗos nekustamo īpašumu nodoklis pašvaldībām par labu par 1921. gadu jau reālizēts, nodoklis par šo gadu ņemams tikai valstij par labu 2% apmērā no nekustamās mantas aprēķinātās vērtības. Pēc šī pārgrozījuma bija iespējams pilsētās un miestos pie nekustamās mantas nodokļa uzlikšanas un iekasēšanas piemērot 1921. gada jaunus noteikumus par nekustamās mantas nodokli. Tā kā 1921. un 1922. gados pilsētu pašvaldības varēja piemērot, kā vecos, tā arī jaunus noteikumus. Bet vienādības labā 1921. gadā budžetu savilkumā nekustamās mantas nodoklis ir skaitīts pie patstāvīgiem nodokļiem un 1922. gadā pie piemaksām pie valsts nodokļiem. Noteikumi par nekustamās mantas nodokli ir vairākkārt grozīti un papildināti²⁾. Galvenie grozījumi attiecas uz ienesīguma vērtības noteikšanu un nodokļa likmes samazināšanu uz 2% no ienesīguma vērtības. 1926. gadā veco 1921. gada noteikumu vietā izdeva jaunu likumu par nodokli no nekustamās mantas pilsētās un miestos³⁾. Šis likums ar maziem grozījumiem pastāv līdz šim laikam un tas ietilpst arī nodokļu nolikumā 109.—162.

Uz tagad pastāvošo likumu pamata, visa nekustamā manta pilsētas administrā-

tīvās robežās, ar dažiem izņēmumiem, appliekama ar nodokli valstij un vietējām pašvaldībām par labu.

Nodokli ņem no nekustamās mantas ienesīguma vērtības, kuŗu noteic par trīsgadīgiem laikmetiem, atvelkot no noteicējusā trīsgadīgā nodokļa aprēķināšanas laikmeta, pēdējā gada bruto ienākuma, no teiktus procentus izdevumiem un kapitālizēto atlikumu ar 5%. Procentuālās izdevumu normas nosaka finansu ministrs pa trīsgadīgiem laikmetiem, sadalot pilsētas pēc vajadzības rajonos. Pilsētu nekustamās mantas nodokli pārziņ nodokļu departaments. Nodokli ņem 1,5% apmērā no mantas ienesīguma vērtības. Viena ceturtdaļa no šī nodokļa nāk valstij un trīs ceturtdaļas attiecīgām pašvaldībām par labu.

Nekustamās mantas nodokļa likmes atūstība ir interesanta tai ziņā, ka to patstāvīgi samazināja. Noteikumos par pilsētu ienākumiem, izdevumiem, budžetiem un pārskatiem paredzēja, ka nodoklis nedrīkst pārsniegt 0,1% no tā vērtības. Bet šī likme ilgi nepastāvēja, to 1921. gada septembrī grozīja un noteica uz 4%; pēc tam to vēl grozīja un 1926. gada jūnijā noteica uz 1,5% no ienesīguma vērtības. Pēdējā likme pastāv līdz šim laikam. Tomēr pēc minētām likmēm ir grūti spriest vai to faktiski paaugstina vai arī pazemina. Te vēl jāņem vērā, cik augstus nosaka procentus izdevumiem un ar kādu procentu kapitālizē atlikumu, (kas rodas, kad no bruto ienākuma atņem izdevumus). Pēc 1921. gada noteikumiem (rīkojuma) kapitālizēšanas procents bija noteikts uz 10%, bet 1926. gada jūnijā likumā uz 5%. Tāpat procentuālās izdevumu normas nosaka finansu ministrs par trīsgadīgiem laikmetiem. Pie kam pilsētas un miestus sadala pēc rajoniem. Ar finansu ministra 1930. g. 4. februāra rīkojumu № 1 — Rīgas pilsētas administrātvās robežās ietilpstošās nekustamās mantas nodokļa aprēķināšanai noteiktās atvilkumu normas, no nekustamās mantas gada bruto ienākumiem 1930., 1931. un 1932. maksāšanas gadiem un ar rīkojumu № 2 tās noteiktas pārējām Latvijas pilsētām. Nekustamās mantas aplikšanai ar nodokli, no bruto ienākuma Rīgas pilsētas dzīvokļiem atvelk 65—95%. Visi dzīvokļi, pēc ēku atrašanās vietām sadalīti 3 kategorijās, bet katra kategorija 3 šķirās, tā kā dzīvokļiem paredz pavisam 9 atvelkamās normas. Katra norma atšķi-

¹⁾ Likumu un ministru kabineta noteikumu krājumā 1922. № 35. ²⁾ Skat. likumu un ministru kabineta noteikumu krājumā par 1922. № 35, 1923. № 119 un № 166, 1924. № 99 un № 134, 1926. № 22. ³⁾ Likumu un ministru kabineta noteikumu krājumā 1926. № 91.

№ 54 Nekustamās mantas nodoklis 1920.—1930. — № 54. Impôt

| № | Gadi Années | Pilsētu grupas Groupes des villes | I. | II. | III. | IV. | V. | Kopā Total | |
|----|---------------------------------|---|---|--------------|------------|----------|------------------------|---------------|--|
| | | | (Rīga) | (15—100,000) | (5—15,000) | (2—5000) | (Līdz 2000) jusqu'à | | |
| | | | 1 0 0 0 l s | | | | | | |
| 1 | 2 | | 3 | 4 | 5 | 6 | 7 | 8 | |
| 1 | 1920 ¹⁾ | | 90 | 22 | 32 | 14 | 1 | 159 | |
| 2 | 1921 ¹⁾ | | 122 | 50 | 25 | 19 | 4 | 220 | |
| 3 | 1922 | | 300 | 188 | 47 | 28 | 9 | 572 | |
| 4 | 1923 | | 400 | 162 | 63 | 40 | 11 | 676 | |
| 5 | 1924 | | 750 | 213 | 90 | 46 | 12 | 1.111 | |
| 6 | 1925 | | 1.563 | 234 | 147 | 67 | 17 | 2.028 | |
| 7 | 1926 | | 1.800 | 317 | 173 | 87 | 25 | 2.402 | |
| 8 | 1927 | | 2.000 | 584 | 310 | 143 | 45 | 3.082 | |
| 9 | 1928 | | 3.185 | 622 | 349 | 192 | 67 | 4.415 | |
| 10 | 1929 | | 3.600 | 584 | 398 | 203 | 80 | 4.865 | |
| 11 | 1930 | | 3.725 | 601 | 413 | 237 | 92 | 5.068 | |
| 12 | 1928—1930 caurmērā — moyenne | | 3.503 | 602 | 387 | 211 | 80 | 4.783 | |
| | | | Caurmērā uz vienu iedzīvotāju (ls) — Moyenne par habitant (en ls) | | | | | | |
| 13 | 1920 ¹⁾ | | 0,49 | 0,20 | 0,67 | 0,49 | 0,14 | 0,42 | |
| 14 | 1925 | | 4,63 | 1,60 | 2,20 | 1,17 | 0,72 | 3,21 | |
| 15 | 1929 | | 9,33 | 3,87 | 5,46 | 3,31 | 2,58 | 7,01 | |
| 16 | 1930 | | 9,86 | 3,99 | 5,67 | 3,86 | 2,97 | 7,80 | |
| 17 | 1928—1930 caurmērā — moyenne | | 9,27 | 3,99 | 5,31 | 3,44 | 2,58 | 6,89 | |

ņas par 5%. Rīgā no veikalu īres, skatoties pēc to atrašanās vietām, atvelk no 30—75%. Visi veikali sadalīti 4 kategorijās un katrā kategorijā izšķir vai tas atrodas mūra vai koka un jaukta materiāla ēkā; kopā ir paredzētas 8 pakāpes un katra atšķiras par 5%. Fabrikām un darbnīcām, kas atrodas mūra ēkās atvelk—50%, koka vai jaukta materiāla — 75%, pirtīm un siltumnīcām, kas atrodas mūra ēkās atvelk — 65%, koka vai jaukta materiāla — 85%, stalljiem un iebraucamām vietām — 55%, autogaražu un noliktavu ēkām — 45%. No laukumu īres maksām atvelk sporta laukumiem — 80%, augļu, sakņu un puķu dārziem, koku skolām, tūrumiem, ganībām un pļavām — 70% un pārējiem laukumiem — 35%. Dzīvokļu iedalījums 3 kategorijās pēc ēku atrašanās vietas aprādīts atsevišķā sarakstā, bet pēc ēku labierīcībām dzīvokļi iedalāmi šādās šķirās: a) I. šķiras dzīvokļi, kas atrodas mūra ēkās ar centrālo apkurināšanu un kanalizāciju; b) II. šķiras dzīvokļi, kas atrodas mūra ēkās bez kanalizācijas un centrālās apkurināšanas vai arī bez vienas no šīm labierīcībām; c) III. šķiras dzīvokļi, kas atrodas koka vai no jauktiem materiāliem celtās ēkās. Darbnīcas dzīvokļos, atsevišķi apdzīvojamās istabas pie veikaliem, biedrības, lūgšanas nami, skolas, bibliotēkas, teātri, panzijas, patversmes, slimnīcas, kā arī telpas, kurās atrodas valsts vai pašvaldības iestādes,

pielīdzināmas dzīvokļiem pēc attiecīgām kategorijām un šķirām. Kinemotografu telpas, kantori un viesnīcas pielīdzināmas veikaliem pēc attiecīgām kategorijām, paaugstinot procentuālās atvilkumu normas kantoriem par 5%, bet viesnīcām par 10%. Dzīvokļiem, kas celti pēc 1918. gada 18. novembra — atvilkumu normas paaugstināmas par 2—5%.

Pārējās Latvijas pilsētas sadalītas 5 nodaļumos. Pirmā nodaļumā ietilpst pilsētas ar trim rajoniem un normas piemērojamas: Bauskas, Cēsu, Ludzas, Madonas, Rēzeknes, Saldus, Slokas, Smiltenes, Talsu, Tukuma un Valmieras pilsētās. Otrā nodaļumā ietilpst pilsētas ar diviem rajoniem un normas piemērojamas: Aizputes, Alūksnes, Auces, Balvu, Dobeles, Gulbenes, Kandavas, Kārsavas, Ķemeru, Krāslavas, Kuldīgas, Limbažu, Livānu, Ogres, Pļaviņu, Preiļu, Priekules, Rūjienas, Sabiles, Siguldas un Valkas pilsētās. Trešās grupas pilsētas ir bez rajoniem un atvilkumu normas piemērojamas: Ainažu, Apes, Durbes, Grivas, Grobiņas, Ilūkstes, Jaunjelgavas, Jēkabpils, Krustpils, Lejasciema, Mazsalacas, Piltenes, Salacgrīvas, Strenču, Subātas, Valdemārpils, Vaļakļānu, Viesītes un Viļānu pilsētās. Ceturtnā grupā paredzēti trīs rajoni un normas piemērojamas Liepājas, Daugavpils, Jelgavas un Ventspils pilsētās. Piektā grupā paredzēti 4 rajoni un šīs normas piemērojamas tikai Rīgas-

¹⁾ 1920. un pa daļai 1921. gadā pilsētu valdes to ņēma, kā patstāvīgo nodokli.

sur immeubles de 1920 à 1930.

| I. (Rīga) | II. (15— 100,000) | III. (5— 15,000) | IV. (2— 5000) | V. (Līdz 2000) jusqu'à | Kopā Total |
|--------------|-------------------------|------------------------|---------------------|---------------------------------|---------------|
|--------------|-------------------------|------------------------|---------------------|---------------------------------|---------------|

1 9 2 3 = 1 0 0

| 9 | 10 | 11 | 12 | 13 | 14 |
|-----|-----|-----|-----|-----|-----|
| 23 | 14 | 51 | 35 | 9 | 24 |
| 31 | 31 | 40 | 48 | 36 | 33 |
| 75 | 116 | 75 | 70 | 82 | 85 |
| 100 | 100 | 100 | 100 | 100 | 100 |
| 188 | 132 | 143 | 115 | 109 | 164 |
| 391 | 144 | 233 | 168 | 155 | 300 |
| 450 | 196 | 275 | 218 | 227 | 355 |
| 500 | 360 | 492 | 358 | 409 | 456 |
| 796 | 384 | 554 | 480 | 609 | 653 |
| 900 | 360 | 632 | 508 | 727 | 720 |
| 931 | 371 | 656 | 593 | 836 | 750 |
| 876 | 372 | 614 | 528 | 727 | 708 |

Procentos — Pourcentage

| | | | | | |
|------|------|------|------|------|------|
| 10,7 | 10,6 | 22,2 | 23,0 | 14,3 | 12,6 |
| 17,5 | 10,3 | 14,6 | 9,3 | 8,2 | 15,4 |
| 24,3 | 20,1 | 24,7 | 17,8 | 15,9 | 23,3 |
| 25,0 | 19,6 | 25,3 | 20,4 | 16,7 | 23,8 |
| 24,2 | 20,5 | 24,5 | 18,7 | 16,0 | 23,2 |

Jūrmalai. Pie pilsētu dalīšanas kaut gan pamatā, acīmredzot, ņemts iedzīvotāju skaits, tomēr tas nav izturēts un kombinēts ar pilsētas atrašanās vietu. Tas arī pareizi, jo Latgales un Augšzemgales pilsētas nevar pielīdzināt Kurzemes un Vidzemes pilsētām. Tādā gadījumā IV. grupā būtu pilsētas ar iedzīvotāju skaitu starp 15.—100.000, I. grupa no 5.—15.000, II. 2—5.000 un III. līdz 2.000 iedzīvotāju. Saprotais, tas nav izturēts, bet visumā tomēr ir mēģināts no tā iziet. Kā jau zināms, arī šinī izdevumā pilsētu sadalījums ir izdarīts minētās grupās pēc iedzīvotāju skaita.

Ja par pamatu ņem atvilkumus no dzīvokļu ires naudām, tad to normas par minētiem pilsētu nodalījumiem ir sekošas:

| | | |
|----------------|--------|--------|
| Rīgā | — | 65—95% |
| IV. nodalījumā | 70—95% | |
| I. | ” | 65—95% |
| II. | ” | 75—95% |
| III. | ” | 80—95% |

Arī Rīgas-Jūrmalā atvilkumu normas no dzīvokļu irēm svārstās 65—95%. Salīdzinot ar iepriekšējo periodu, tagad atvilkumu normas ir paaugstinātas, kas nozīmē nekustamās mantas ienesīguma vērtības samazināšanos un līdz ar to arī nodokļu summas samazināšanos.

Par atskaitāmiem izdevumiem apkurināšanai pilsētu nekustamās mantas nodokļu lietā finansu ministrs 1930. gada 4. februārī izdevis rīkojumu № 3, kur noteic no nekustamās mantas gada brutto ienākuma atskaitāmo maksu par apkurināšanu, par tagadējo trīsgadējo 1930.—1932. nodokļa aprēķināšanas laikmetu, pēc uzrādītiem datiem, bet ne vairāk, kā 11 ls mēnesī pa 1 istabu apkurināšanas sezonā, skatot apkurināšanas sezonu 7 mēnešus gadā. Minētais maksimums paaugstināms: a) par trepju un citu blakus telpu apkurināšanu un siltu ūdeni līdz — 25% un b) par telpu apkurināšanu, kuŗās atrodas tirdzniecības vai rūpniecības uzņēmumi līdz 100%. Minētā maksā par publisko izrīkojumu, banku, kinemotogrāfu telpu apkurināšanu aprēķināma pēc faktiskiem izdevumiem, bet ja tie nav pierādīti — pēc vietējās nekustamās mantas nodokļu komisijas novērtējuma. Šis noteikums attiecināms arī uz modernām plašām veikala telpām, kas telpuma ziņā līdzinās šeit minētām telpām, kā arī uz namiem ar centrālo apkurināšanu.

Nekustamās mantas nodoklis pilsētām dod lielākos ieņēmumus: pēdējā gadā 5,1 milj. ls apmērā tas sastāda 23,8% no nodokļu kopsummas. Arī nekustamās mantas nodokļu pieaugums ir ļoti straujš, kas pa daļai izskaidrojams ar nekustamās mantas ienesīguma pieaugumu, bet liela daļa krīt uz tās daļas paaugstināšanu, kas tagad pienākas pilsētām. Caurmērā uz vienu iedzīvotāju 1930. gadā iznāca 7,30 ls liela nekustamās mantas nodokļu summa, pie kam Rīgā tā līdzinās — 9,86 ls, bet mazās pilsētās, zem 2000 iedzīvotājiem, — 2,97 ls. Rīgā ar nekustamās mantas nodokli tās īpašnieki aplikti smagāki, kā mazās pilsētās. Nekustamās mantas vērtība Rīgā ir daudz augstāka, kā mazajās pilsētās.

6. Nodoklis no notāriem aktiem,

6. Impôt sur les documents notariaux

pēc 1921. gada noteikumiem ir pieskaitīts pie piemaksām vai daļām no valsts nodokļiem, tāpēc to arī apskata šinī nodaļā. Pēc būtības tas uzskatāms par patstāvīgo nodokli, kuŗu pilsētu pašvaldības saņem no dažādiem notāriem aktiem (ne no visiem), kā no protestētiem vekseljiem u.t.t.¹⁾. Šis nodokļa likmes mēdz būt tik pat lielas, kā zīmognodokļa. Dažās pilsētās šo nodokli ņem no tādiem aktiem, no kuŗiem citās pilsētās neņem, piemēram, Jelgavā.

¹⁾ Doc. K. Puriņš savā rakstā „Pārskats par nodokļu uzlikšanas tiesībām” „Tieslietu ministrijas vēstnesī” 1928. № 12, 400 l. p. aktu nodokli arī pieskaita pie patstāvīgiem nodokļiem.

№ 55. Patstāvīgie nodokļi 1920.—1930. (1000 ls).

| № Gadi Années | Nodokļi Impôts | Dzīvokļu | Tirdzniecības | Ūtrupju | Reklāmu | Traktieru | Patentu | Izprieciu | Billiarda | Mūzikas instru- | Mantu un pasa- | Rokas ratiņu |
|---|---------------------------------|-----------|----------------|----------|---------|-------------|----------|-----------------|-----------|-------------------|-----------------|--------------|
| | | Logements | uzņēmumu telpu | Enchères | Reclame | Cabarets et | Patentes | Divertissements | Billard | mentu u. orķestru | ziēru pārvadās, | Charrettes |
| 1 | 2 | 3 | 4 | 5 | 6 | 7 | 8 | 9 | 10 | 11 | 12 | 13 |
| 1 | 1920 | 40 | 12 | 5,4 | 18 | 113 | — | 309 | 1,6 | 0,1 | 2,2 | 0,0 |
| 2 | 1921 | 155 | 28 | 7,7 | 20 | 155 | 33 | 267 | 2,2 | 0,7 | 3,0 | 0,3 |
| 3 | 1922 | 241 | 65 | 15 | 57 | 565 | 102 | 511 | 3,8 | 11 | 9,0 | 0,5 |
| 4 | 1923 | 311 | 125 | 13 | 111 | 518 | 142 | 728 | 3,9 | 11 | 7,6 | 0,2 |
| 5 | 1924 | 563 | 213 | 13 | 72 | 684 | 183 | 1.000 | 3,2 | 11 | 11 | 0,3 |
| 6 | 1925 | 740 | 265 | 13 | 84 | 727 | 183 | 1.576 | 3,2 | 2,1 | 13 | 0,3 |
| 7 | 1926 | 824 | 317 | 17 | 139 | 709 | 188 | 1.587 | 3,3 | 2,0 | 13 | 0,3 |
| 8 | 1927 | 927 | 375 | 23 | 143 | 773 | 129 | 1.543 | 3,5 | 2,3 | 13 | 0,3 |
| 9 | 1928 | 1.066 | 406 | 24 | 125 | 830 | 127 | 1.571 | 3,7 | 2,2 | 12 | 0,3 |
| 10 | 1929 | 1.463 | 436 | 25 | 128 | 978 | 143 | 1.831 | 3,7 | 2,6 | 12 | 0,2 |
| 11 | 1930 | 1.566 | 441 | 22 | 129 | 1.106 | 146 | 1.683 | 3,7 | 2,9 | 9,9 | 0,2 |
| 12 | 1928—1930 caurmērā — moyenne | 1.365 | 428 | 23 | 127 | 971 | 139 | 1.695 | 3,7 | 2,6 | 12 | 0,2 |
| Procentos — Pourcentage | | | | | | | | | | | | |
| 13 | 1920 | 3,17 | 0,95 | 0,43 | 1,43 | 8,94 | — | 24,45 | 0,13 | 0,01 | 0,17 | 0,00 |
| 14 | 1925 | 5,63 | 2,02 | 0,10 | 0,64 | 5,53 | 1,39 | 11,99 | 0,02 | 0,02 | 0,10 | 0,00 |
| 15 | 1929 | 7,00 | 2,08 | 0,12 | 0,61 | 4,68 | 0,68 | 8,76 | 0,02 | 0,01 | 0,06 | 0,00 |
| 16 | 1930 | 7,36 | 2,07 | 0,10 | 0,61 | 5,20 | 0,68 | 7,91 | 0,02 | 0,01 | 0,05 | 0,00 |
| 17 | 1928—1930 caurmērā — moyenne | 6,63 | 2,08 | 0,11 | 0,62 | 4,71 | 0,67 | 8,23 | 0,02 | 0,01 | 0,06 | 0,00 |
| Caurmērā uz vienu iedzīvotāju (ls) — Moyenne par habitant (en ls) | | | | | | | | | | | | |
| 18 | 1920 | 0,11 | 0,03 | 0,01 | 0,05 | 0,30 | — | 0,82 | 0,00 | 0,00 | 0,01 | 0,00 |
| 19 | 1925 | 1,17 | 0,42 | 0,02 | 0,13 | 1,15 | 0,29 | 2,50 | 0,01 | 0,00 | 0,02 | 0,00 |
| 20 | 1929 | 2,11 | 0,63 | 0,04 | 0,18 | 1,41 | 0,20 | 2,64 | 0,01 | 0,00 | 0,02 | 0,00 |
| 21 | 1930 | 2,26 | 0,64 | 0,03 | 0,19 | 1,59 | 0,21 | 2,43 | 0,01 | 0,00 | 0,01 | 0,00 |
| 22 | 1928—1930 caurmērā — moyenne | 1,97 | 0,62 | 0,03 | 0,18 | 1,40 | 0,20 | 2,44 | 0,01 | 0,00 | 0,02 | 0,00 |
| Caurmērā vienā pilsētā (ls) — Moyenne par ville (en ls) | | | | | | | | | | | | |
| 23 | 1920 | 1.212 | 363 | 164 | 545 | 3.424 | — | 9.364 | 48 | 3 | 67 | 0 |
| 24 | 1925 | 13.962 | 5.000 | 245 | 1.585 | 13.717 | 3.453 | 29.736 | 61 | 40 | 245 | 6 |
| 25 | 1929 | 25.667 | 7.649 | 438 | 2.246 | 17.158 | 2.509 | 32.123 | 65 | 46 | 210 | 4 |
| 26 | 1930 | 27.474 | 7.737 | 369 | 2.263 | 19.404 | 2.562 | 29.523 | 65 | 51 | 174 | 4 |
| 27 | 1928—1930 caurmērā — moyenne | 23.947 | 7.509 | 403 | 2.228 | 17.035 | 2.438 | 29.736 | 65 | 46 | 210 | 4 |
| Pieaugums 1923 = 100 — Augmentation 1923 = 100 | | | | | | | | | | | | |
| 28 | 1920 | 13 | 10 | 42 | 16 | 22 | — | 42 | 41 | 1 | 29 | 0 |
| 29 | 1925 | 238 | 212 | 100 | 76 | 140 | 129 | 217 | 82 | 19 | 171 | 150 |
| 30 | 1929 | 470 | 349 | 192 | 115 | 189 | 101 | 252 | 95 | 24 | 158 | 100 |
| 31 | 1930 | 504 | 353 | 162 | 116 | 214 | 103 | 231 | 95 | 26 | 130 | 100 |
| 32 | 1928—1930 caurmērā — moyenne | 439 | 342 | 177 | 114 | 187 | 98 | 233 | 95 | 24 | 158 | 100 |

Aktu nodoklis dod šādas summas: 1920. gadā — 2.100, 1921. — 3.700, 1922. — 12.000, 1923. — 8.000, 1924. — 32.000, 1925. — 51.000, 1926. — 100.000, 1927. — 115.000, 1928. — 145.000, 1929. — 128.000 un 1930. — 131.000 ls. Pēdējos divos gados ieņēmumi no aktu nodokļa ir mazliet samazinājušies un tie nāk galvenā kārtā uz Rīgas rēķina. Vispāri, lielākie ieņēmumi no aktu nodokļa, tāpat kā no visiem citiem nodokļiem, ir Rīgā. 1925. gadā Rīga ieņēma no aktu nodokļa 35.000 ls, 1926. — 70.000, 1927. — 75.000, 1928. — 95.000, 1929. — 79.000 un 1930. — 80.000 ls. Pārējo pilsētu ieņēmumi no 1930. g. aktu nodokļa līdzinās 51.000, no ku-

riem puse iznāk uz 4 lielākām pilsētām. Mazajās pilsētās, kur bieži notāru nemaz nav, ieņēmumi no aktu nodokļa ir niecīgi. Visumā aktu nodokļa nozīme ir diezgan maza un tas sastāda tikai 0,6% no visu nodokļu un nodevu summām. Caurmērā uz vienu pilsētas iedzīvotāju 1930. gadā iznāk 19. santīmi lieli ieņēmumi no aktu nodokļa.

7. Patentu nodoklis.

7. Impôt sur patentes.

Uz 1920. gada instrukciju pamata pilsētu pašvaldības saņēma piemaksu pie reibinošu dzērienu uzņēmumu patentem, ne vairāk par 200%. 1921. gada noteiku-

Nº 55. Impôts permanents de 1920 à 1930 (en 1000 ls).

| Zirgu u. ekipāžu Cheveaux et equipages | Govju, kazu, aitu un cūku vaches, chèvres, moutons et porcs | Suņu Chiens | Siltumnīcu un dārznīcību Serreschauds et jardins | Laivu, motorlai- vu un jachtu Bâteaux, bate- aux à moteur et yachts | Vasarnīeku un peldu viesu Villégiateurs et baigneurs | Pierakstīšanās Enregistrements | Krāvu Chargements | Tirgus Marchés | Galas sanitārās pārraudzības Inspection sanitaire de viande | Būvdarbu Constructions | Dzimisrakstu Etat civil | Pārējie Autres | Kopā Total |
|---|--|----------------|---|---|---|-----------------------------------|----------------------|-------------------|---|---------------------------|----------------------------|-------------------|---------------|
| 14 | 15 | 16 | 17 | 18 | 19 | 20 | 21 | 22 | 23 | 24 | 25 | 26 | 27 |
| 17 | 6,1 | 3,9 | 0,5 | 1,9 | 3,4 | 5,0 | 14 | 143 | 42 | 0,8 | 1,0 | 222 | 962 |
| 43 | 51 | 7,6 | 1,7 | 8,2 | 11 | 26 | 76 | 244 | 61 | 5,3 | 4,9 | 927 | 2.138 |
| 66 | 71 | 12 | 1,8 | 23 | 36 | 42 | 550 | 526 | 263 | 6,3 | 42 | 2,4 | 3.222 |
| 69 | 62 | 23 | 2,7 | 21 | 47 | 34 | 349 | 738 | 371 | 6,9 | 58 | — | 3.752 |
| 85 | 37 | 29 | 2,6 | 32 | 67 | 46 | 575 | 833 | 384 | 7,0 | 65 | — | 4.916 |
| 98 | 38 | 35 | 3,1 | 43 | 69 | 50 | 462 | 933 | 463 | 9,1 | 69 | — | 5.879 |
| 95 | 40 | 36 | 4,1 | 64 | 100 | 50 | 553 | 1.303 | 423 | 13 | 74 | — | 6.555 |
| 104 | 40 | 40 | 14 | 74 | 142 | 45 | 635 | 1.391 | 471 | 14 | 80 | — | 6.982 |
| 100 | 35 | 41 | 10 | 76 | 123 | 45 | 647 | 1.473 | 477 | 18 | 96 | — | 7.308 |
| 92 | 32 | 41 | 12 | 5,0 | 150 | 45 | 714 | 1.522 | 476 | 23 | 93 | — | 8.227 |
| 92 | 31 | 41 | 12 | 5,0 | 163 | 46 | 709 | 1.616 | 463 | 27 | 64 | — | 8.378 |
| 95 | 33 | 41 | 11 | 29 | 145 | 45 | 690 | 1.537 | 472 | 23 | 84 | — | 7.971 |
| Procentos — Pourcentage | | | | | | | | | | | | | |
| 1,34 | 0,48 | 0,31 | 0,04 | 0,15 | 0,27 | 0,40 | 1,11 | 11,31 | 3,32 | 0,06 | 0,08 | 17,56 | 76,11 |
| 0,75 | 0,29 | 0,27 | 0,02 | 0,33 | 0,52 | 0,38 | 3,51 | 7,10 | 3,52 | 0,07 | 0,52 | — | 44,72 |
| 0,44 | 0,15 | 0,20 | 0,06 | 0,02 | 0,72 | 0,22 | 3,42 | 7,28 | 2,28 | 0,11 | 0,44 | — | 39,35 |
| 0,43 | 0,14 | 0,19 | 0,06 | 0,02 | 0,77 | 0,22 | 3,33 | 7,60 | 2,18 | 0,13 | 0,30 | — | 39,38 |
| 0,46 | 0,16 | 0,20 | 0,05 | 0,14 | 0,70 | 0,22 | 3,35 | 7,46 | 2,29 | 0,11 | 0,41 | — | 38,69 |
| Caurmērē uz vienu iedzīvotāju (ls) — Moyenne par habitant (en ls) | | | | | | | | | | | | | |
| 0,05 | 0,02 | 0,01 | 0,00 | 0,01 | 0,01 | 0,01 | 0,04 | 0,38 | 0,11 | 0,00 | 0,00 | 0,58 | 2,55 |
| 0,16 | 0,06 | 0,06 | 0,00 | 0,07 | 0,11 | 0,08 | 0,73 | 1,48 | 0,73 | 0,01 | 0,11 | — | 9,31 |
| 0,13 | 0,05 | 0,06 | 0,02 | 0,01 | 0,22 | 0,06 | 1,03 | 2,19 | 0,69 | 0,03 | 0,13 | — | 11,86 |
| 0,13 | 0,04 | 0,06 | 0,02 | 0,01 | 0,23 | 0,07 | 1,02 | 2,33 | 0,67 | 0,04 | 0,09 | — | 12,07 |
| 0,14 | 0,05 | 0,06 | 0,02 | 0,04 | 0,21 | 0,06 | 0,99 | 2,22 | 0,68 | 0,03 | 0,12 | — | 11,49 |
| Caurmērē vienā pilsētā (ls) — Moyenne par ville (en ls) | | | | | | | | | | | | | |
| 515 | 185 | 118 | 15 | 57 | 103 | 151 | 424 | 4.333 | 1.273 | 24 | 30 | 6.734 | 29.152 |
| 1.849 | 717 | 661 | 59 | 812 | 1.302 | 943 | 8.717 | 17.604 | 8.736 | 172 | 1.302 | — | 110.924 |
| 1.614 | 561 | 719 | 211 | 88 | 2.631 | 789 | 12.526 | 26.702 | 8.351 | 403 | 1.631 | — | 144.333 |
| 1.614 | 544 | 719 | 211 | 88 | 2.860 | 807 | 12.439 | 28.351 | 8.123 | 474 | 1.123 | — | 146.982 |
| 1.667 | 579 | 719 | 193 | 509 | 2.544 | 789 | 12.105 | 26.965 | 8.281 | 403 | 1.474 | — | 139.842 |
| Pieaugums 1923 = 100 — Augmentation 1923 = 100 | | | | | | | | | | | | | |
| 25 | 10 | 17 | 19 | 9 | 7 | 15 | 4 | 19 | 12 | 12 | 2 | — | 26 |
| 142 | 61 | 152 | 115 | 205 | 147 | 147 | 132 | 126 | 125 | 132 | 119 | — | 157 |
| 133 | 52 | 178 | 444 | 24 | 319 | 132 | 205 | 206 | 128 | 333 | 160 | — | 219 |
| 133 | 50 | 178 | 444 | 24 | 347 | 135 | 203 | 219 | 125 | 391 | 110 | — | 223 |
| 138 | 53 | 178 | 407 | 138 | 309 | 132 | 198 | 208 | 127 | 333 | 145 | — | 212 |

nos šis nodoklis jau ieskaitīts pie patstāvīgiem nodokļiem un tāpēc arī tur to apskatīs. 1920. gada patentu nodoklis pilsētām devis 38.000 ls lielus ieņēmumus.

bb) Patstāvīgie nodokļi.

bb) Impôts permanents.

Patstāvīgo nodokļu skaits ir liels. Bet pa lielākai daļai katrs no viņiem atsevišķi pilsētu pašvaldībām dod mazas summas. Tāpēc to nozīme ir mazāka, kā daļām vai piemaksām pie valsts nodokļiem. Pirmajos valsts pastāvēšanas gados aina bija citāda; tad patstāvīgie nodokļi ieņēma daudz re-

dzamāku vietu pilsētu nodokļu sistēmā. Pirmajos gados arī pašu nodokļu skaits bija lielāks, tad pie tiem skaitījās arī nekustamas mantas nodoklis un nodoklis no tirdzniecības uzņēmumu apgrozījumiem (tagadējais procentuālais peļņas nodoklis sašaurinātā veidā). Patstāvīgo nodokļu nozīme tagad nesasniedz 40% no visu nodokļu un nodevu kopsummas. Pirmajos valsts pastāvēšanas gados to nozīme sniedzās pāri pusei.

Patstāvīgos nodokļus jau paredz 1920. gada instrukcija par pilsētu ienākumiem, izdevumiem, budžetiem un pārskatiem. 1921. gada noteikumos tos atkal atkārtō-

№ 56. Pilsētu patstāvīgo nodokļu likumā paredzētās likmes.
№ 56. Taux destinés par la loi des permanents impôts municipaux.

| NāNs | N o d o k ļ i — I m p ō t s | Nodoklis ņemams no: Impôts sur: | Likmes Taux |
|------|--|---|--|
| 1 | Nodoklis no dzīvokļiem | Gada īres | — 20‰ ¹⁾ |
| 2 | Nodoklis no tirdzniecības uzņēmumu telpām | Gada īres | — 2‰ |
| 3 | Nodoklis no siktirgotājiem, iznēsātājiem un izvadātājiem | Katras personas | 10 ls |
| 4 | Nodoklis no tirgošanās uz ielām un laukumiem | Katras personas, ko nosaka pils. valde samērā ar izdevumiem šo ielu un laukumu uzturēšanai | — 5‰ |
| 5 | Nodoklis no ūtrupēm | Kustamas mant. ūtrupē ievāktās summas | — 5‰ |
| 6 | Nodoklis no reklāmām: a) Reklāmas un sludinājumi b) Sludinājumi laikrakstos, žurnālos | Katra kvadrātmetra — mēnesi Sludinājumu maksas | 2 ls — 10‰ |
| 7 | Traktieru nodoklis | Nodokļu lielumu nosaka pilsētas dome | |
| 8 | Nodoklis no alkoholisku dzērienu veikalēm, kuŗos dzērienus nepatērē uz vietas: a) No reibinošu dzērienu pārdotavām, noliktavām un fabrikām b) No spirta dedzinātavām | Patentu maksas Katra spaiņa izdedzināta spirta | —200‰ 0,02 ls |
| 9 | Nodoklis no izpriečām: a) No izrikojumiem un izpriečām ar vieglu saturu b) No mākslas izrikojumiem | Ieejas maksas Ieejas maksas | — 50‰ — 25‰ |
| 10 | Nodoklis no biljardiem | Katra biljarda galda | — 20 ls |
| 11 | Nodoklis no mūzikas instrumentiem un orķestriem: a) No instrumentiem b) No orķestriem | Katra mēchaniska instrumenta Katra orķestra | — 6 ls — 20 ls |
| 12 | Nodoklis no mantu un pasažieru pārvadāšanas | Katra zirga, ko lieto minētā arodā Katriem ratiņiem | — 10 ls — 3 ls |
| 13 | Nodoklis no rokas ratiņiem | | |
| 14 | Nodoklis no zirgiem un ekipāžām: a) No zirgiem b) No ekipāžām | Katra izbraucama zirga Katriem izbr. ratiem, ekipāž. un kamanām | — 10 ls — 3 ls |
| 15 | Nodoklis no govīm, kazām, aitām un cūkām: a) No govīm b) No kazām c) No aitām d) No cūkām | Katras piena govs Katras slaucamas kazas Katras aitas un auna Cūkas ne vieglākas par 100 mārc. Katra suņa | — 5 ls — 1 ls — 0,5 ls — 2 ls — 2 ls |
| 16 | Nodoklis no suņiem | Telpu īres, vai | — 20‰ |
| 17 | Nodoklis no siltumnīcām, dārzniecībām u. tml. pasākumiem un uzņēmumiem | uzņēmuma gada ienākuma | — 5‰ |
| 18 | Nodoklis no laivām, motorlaivām un jachtām: a) No laivām b) No zēģeljachtām c) No motorlaivām d) No motorjachtām e) No preču un pasažieru motorlaivām | Katras laivas Katras zēģeljachtas Katra zirga spēka Katra zirga spēka Katra zirga spēka | — 1 ls — 3 ls — 2 ls — 2 ls — 1 ls |
| 19 | Vasarnieku un peldu viesu nodoklis: a) No vasarnīču īpašniekiem un nomniekiem b) No katras personas vai ģimenes galvas c) No ģimenes locekļiem un no | Vasarnīcas īres maksas, ja tie nav vasarnīču īpašn. u. nomn. ģimenes saimn. nodarbināt. kalpotājiem ņemams samērā ar pilsētas izdevumiem | — 5‰ — 5 ls — 2 ls |
| 20 | Nodoklis par gaļas sanitāro pārraudzību | gaļas sanitārai uzraudz. (pēc domes lēm.) | |
| 21 | Nodoklis par būvplānu apstiprināšanu un būvdarbu atļaušanu: a) No jaunbūvējamo akmeņu ēkām b) No jautkām ēkām c) No koka ēkām d) No esošo ēku pārbūvēm un izlabojumiem | Katra plāna (30" x 8") Katra plāna (30" x 8") Katra plāna (30" x 8") Katras atļaujas par loksni | — 3 ls — 2 ls — 1,50 ls — 1 ls |
| 22 | Nodoklis no pierakstīšanās: a) No iebraucējiem b) No vietējiem | Katra iebraucēja pierakstīšanas Katra vietējā pierakstīšanas | — 0,20 ls — 0,06 ls |
| 23 | Nodeva par kuŗu un liellaivu pārzīemošanu ostās un piestātņēs | Kuŗiem un liellaivām samērā ar tirdzniecības un rūpniecības zīmēm | — 20‰ |
| 24 | Nodevas par izdodamām apliecībām un cietiem dokumentiem | No katras apliecības vai izdodamās dokumenta loksnes | — 0,10 ls |
| 25 | Nodoklis no ievēdamiem un izvedamiem dzelzsceļu un ūdensceļu lādiņiem | Likmes paredzētas nodokļa nolikuma 411., 412., 417., 423.—431. u. c. pantos | |

¹⁾ Šeit kā arī turpmākos gadījumos — (stripiņa) nozīmē līdz zināmai likmei, kuŗa uzskatāma, kā maksimālā un lielāku par to līkmi likums neparedz.

№ 57. Patstāvīgie nodokļi 1920.-1930. (par pilsētu grupām).

Nr. 57. Impôts permanents de 1920 à 1930 (par groupes des villes).

| № № | Pilsētu grupas Groupes de villes Gadi Années | I. | II. | III. | IV. | V. | Kopā Total |
|--------|---|---|--------------|------------|-----------|---------------------------------|---------------|
| | | (Rīga) | (15-100.000) | (5-15.000) | (2-5.000) | (Līdz 2000) au dessous de | |
| | | 1 0 0 0 l s | | | | | |
| 1 | 2 | 3 | 4 | 5 | 6 | 7 | 8 |
| 1 | 1920 | 646 | 152 | 109 | 49 | 6 | 962 |
| 2 | 1921 | 1.429 | 354 | 195 | 128 | 32 | 2.138 |
| 3 | 1922 | 2.143 | 555 | 292 | 188 | 44 | 3.222 |
| 4 | 1923 | 2.362 | 691 | 373 | 256 | 70 | 3.752 |
| 5 | 1924 | 3.055 | 925 | 480 | 346 | 110 | 4.916 |
| 6 | 1925 | 3.713 | 1.062 | 554 | 408 | 142 | 5.879 |
| 7 | 1926 | 4.138 | 1.152 | 623 | 463 | 179 | 6.555 |
| 8 | 1927 | 4.297 | 1.261 | 712 | 501 | 211 | 6.982 |
| 9 | 1928 | 4.525 | 1.278 | 717 | 546 | 242 | 7.308 |
| 10 | 1929 | 5.274 | 1.294 | 811 | 573 | 275 | 8.227 |
| 11 | 1930 | 5.220 | 1.406 | 854 | 590 | 308 | 8.378 |
| 12 | 1928-1930 caurmērā — moyenne | 5.007 | 1.326 | 794 | 569 | 275 | 7.971 |
| | | Caurmērā uz vienu iedzīvotāju (ls) — Moyenne par habitant (en ls) | | | | | |
| 13 | 1920 | 3,49 | 1,40 | 2,28 | 1,70 | 0,84 | 2,55 |
| 14 | 1925 | 10,99 | 7,27 | 8,29 | 7,12 | 6,02 | 9,31 |
| 15 | 1929 | 13,96 | 8,58 | 11,13 | 9,34 | 8,86 | 11,86 |
| 16 | 1930 | 13,81 | 9,33 | 11,72 | 9,62 | 9,93 | 12,07 |
| 17 | 1928-1930 caurmērā — moyenne | 13,25 | 8,80 | 10,90 | 9,28 | 8,86 | 11,49 |
| | | Pieaugums 1923 = 100 — Augmentation 1923 = 100 | | | | | |
| 18 | 1920 | 27 | 22 | 29 | 19 | 9 | 26 |
| 19 | 1925 | 157 | 154 | 149 | 159 | 203 | 157 |
| 20 | 1929 | 223 | 187 | 217 | 224 | 393 | 219 |
| 21 | 1930 | 221 | 203 | 229 | 230 | 440 | 223 |
| 22 | 1928-1930 caurmērā — moyenne | 212 | 192 | 213 | 222 | 293 | 212 |
| | | Procentos — Pourcentage | | | | | |
| 23 | 1920 | 76,5 | 73,4 | 75,7 | 80,3 | 85,7 | 76,1 |
| 24 | 1925 | 41,6 | 46,6 | 54,8 | 56,8 | 68,6 | 44,7 |
| 25 | 1929 | 35,7 | 45,2 | 50,4 | 50,2 | 54,8 | 39,4 |
| 26 | 1930 | 35,0 | 46,4 | 52,7 | 50,7 | 55,9 | 39,4 |
| 27 | 1928-1930 caurmērā — moyenne | 34,6 | 45,1 | 50,2 | 50,4 | 55,0 | 38,7 |

Minētie noteikumi pastāv līdz šim laikam, tāpēc paredzētie patstāvīgie nodokļi ir spēkā, izņemot tos gadījumus, kad tie atvīti vai grozīti ar likumu. Tādu gadījumu samēra nav daudz. Pie patstāvīgiem pilsētu nodokļiem skaitās: 1) no dzīvokļiem, 2) no tirdzniecības uzņēmumu telpām, 3) no sīktirgotājiem-iznēsātājiem un izvadātājiem, 4) no tirgošanās uz ielām, 8) no alkoholisku dzērienu veikalēm, kušos dzērienus uz vietas nepatērē, 9) no izpīcām, 10) no biljardiem, 11) no mūzikas instrumentiem un orķestriem, 12) no mantu un pasažieru pārvadāšanas, 13) no rokas ratņiem, 14) no zirgiem un ekipāžām, 15) no govīm, kazām, aitam un cukām, 16) no suņiem, 17) no siltumniecām, dārzniecībām un tamlīdzīgiem

uzņēmumiem, 18) no velosipēdiem, automobiļiem, motocikletiem, laivām un jachtām, 19) no vasarnīkiem un peldu vietas, 20) no pierakstīšanās, 21) par gaļas sanitāro pārraudzību, 22) par būvplānu apstiprināšanu un būvdarbu atļaušanu, 23) no ievēdamiem un izvedamiem dzelzceļu un ūdensceļu lādiņiem (pudu nodoklis), 24) dzimstssarakstu, un agrākos gados līdz 1921.—1922. gadiem vēl pastāvēja 25) no nekustamiem īpašumiem, 26) no nekustamiem īpašumiem speciāla aplikuma veidā, 27) tirdzniecības uzņēmumu apgrozījumu un 28) dažādi pārējie nodokļi. Šis nodokļu sadalījums ir izdarīts stingri turoties pie likumu teksta. Ja kādu piespiedu maksājumu no iedzīvotājiem likums sauc par nodokli, tad arī šeit tas tā apzīmēts. Pie attiecīga nodokļa apskatīšanas ir aizrādīts uz tā raksturu un tad arī redzams

№ 58. Nodevas 1920.—1930. (par pilsētu grupām).
 Nr. 58. Contributions de 1920 à 1930 (par groupes des villes).

| № № | Gadi Années | Pilsētu grupas Groupes de villes | I. | II. | III. | IV. | V. | Kopā Total |
|--------|--------------------|-------------------------------------|---|--------------|------------|-----------|---------------------------------|---------------|
| | | | (Rīga) | (15—100.000) | (5—15.000) | (2—5.000) | (Līdz 2000) au-dessous de | |
| | | | 1 0 0 0 l s | | | | | |
| 1 | 2 | | 3 | 4 | 5 | 6 | 7 | 8 |
| 1 | 1920 | | 59 | 6 | 4 | 2 | 0 | 71 |
| 2 | 1921 | | 75 | 12 | 6 | 9 | 1 | 103 |
| 3 | 1922 | | 219 | 50 | 16 | 29 | 2 | 316 |
| 4 | 1923 | | 247 | 92 | 25 | 18 | 4 | 386 |
| 5 | 1924 | | 328 | 97 | 29 | 57 | 4 | 515 |
| 6 | 1925 | | 458 | 127 | 36 | 31 | 7 | 659 |
| 7 | 1926 | | 835 | 103 | 46 | 36 | 18 | 1.038 |
| 8 | 1927 | | 865 | 150 | 69 | 43 | 16 | 1.143 |
| 9 | 1928 | | 981 | 138 | 50 | 37 | 16 | 1.222 |
| 10 | 1929 | | 996 | 130 | 35 | 40 | 16 | 1.217 |
| 11 | 1930 | | 896 | 142 | 38 | 29 | 19 | 1.124 |
| 12 | 1928—1930 | | 958 | 137 | 41 | 35 | 17 | 1.188 |
| | caurmērā — moyenne | | | | | | | |
| | | | Caurmērā uz vienu iedzīvotāju (ls) — Moyenne par habitant (en ls) | | | | | |
| 13 | 1920 | | 0,32 | 0,06 | 0,08 | 0,07 | 0,00 | 0,19 |
| 14 | 1925 | | 1,36 | 0,87 | 0,54 | 0,54 | 0,30 | 1,04 |
| 15 | 1929 | | 2,64 | 0,86 | 0,48 | 0,65 | 0,52 | 1,75 |
| 16 | 1930 | | 2,37 | 0,94 | 0,52 | 0,47 | 0,61 | 1,62 |
| 17 | 1928—1930 | | 2,53 | 0,91 | 0,56 | 0,57 | 0,55 | 1,71 |
| | caurmērā — moyenne | | | | | | | |
| | | | Pieaugums 1923 = 100. Augmentation 1923 = 100 | | | | | |
| 18 | 1920 | | 24 | 7 | 16 | 11 | 0 | 18 |
| 19 | 1925 | | 185 | 138 | 144 | 172 | 175 | 171 |
| 20 | 1929 | | 403 | 141 | 140 | 222 | 400 | 315 |
| 21 | 1930 | | 363 | 154 | 152 | 161 | 475 | 291 |
| 22 | 1928—1930 | | 388 | 149 | 164 | 194 | 425 | 308 |
| | caurmērā — moyenne | | | | | | | |
| | | | Procentos — Pourcentage | | | | | |
| 23 | 1920 | | 6,99 | 2,90 | 2,78 | 3,28 | 0,00 | 5,61 |
| 24 | 1925 | | 5,13 | 5,58 | 3,56 | 4,32 | 3,38 | 5,01 |
| 25 | 1929 | | 6,74 | 4,54 | 2,18 | 3,50 | 3,19 | 5,82 |
| 26 | 1930 | | 6,01 | 4,69 | 2,34 | 2,49 | 3,45 | 5,28 |
| 27 | 1928—1930 | | 6,63 | 4,66 | 2,59 | 3,10 | 3,40 | 5,76 |
| | caurmērā — moyenne | | | | | | | |

vai tas ir pēc būtības pievienojams nodokļiem vai nodevām.

Starp patstāvīgiem nodokļiem daži ir ļoti niecīgi, kas pilsētām dod ļoti mazus ienākumus. Rokas ratiņu nodoklis pa visām pilsētām kopā dod summu, kas mazāka par 1000 ls. Ienākumi no 5 nodokļiem, no katra, ir mazāki par 10.000 ls un ienākumi no 13 nodokļiem, no katra, ir mazāki par 100.000 ls. Ienākumus lielākus par miljonu latu dod tikai 4 nodokļi; un arī starp tiem ir daži tādi kas apvienoti. Kā redzams, pilsētu pašvaldībām ar likumu ir atvēlēts diezgan liels patstāvīgo nodokļu skaits, tomēr ienākumi no viņu lielākās daļas ir ļoti niecīgi. Tomēr atsevišķu nodokļu nozīme pa pilsētām nav vienāda. Daži mazie nodokļi, kuŗu nozīme lielās pilsētās ir ļoti niecīga (vai arī tos nemaz neņem), mazajās pilsētās spēlē diezgan lielu lomu un viņu trūkums atstātu ievērojamu robu pilsētu

pašvaldības finansēs

Patstāvīgie nodokļi nav pieauguši arī tik strauji kā to varēja novērot ar piemaksām vai daļām no valsts nodokļiem. 1920. gadā patstāvīgo nodokļu kopsumma deva 1,0 milj. ls lielus ienākumus, 1923. — 3,8, 1929. — 8,2 un 1930. 8,4 milj. ls. Salīdzinot ar 1923. gadu patstāvīgie nodokļi pieauguši 2,2 kartīgi. Tas tomēr daudz mazāk, kā piemaksas vai daļas no valsts nodokļiem. Daži no patstāvīgiem nodokļiem ir pieauguši daudz straujāk, kā uzrādīts, bet par to ir tādi nodokļi, kas nav nemaz pieauguši un ir pat samazinājušies. Starp tādiem sastopami gan tie nodokļi, kuŗi dod samērā niecīgus ienākumus, kā biljardu, mūzikas instrumentu un orķestru, velosipēdu, automobiļu un laivu u. t. t. Ienākumi no šiem nodokļiem samazinājis nevis tāpēc, ka vispārī šinis nozārēs būtu pagurums — samazinātos apliekamu priekš-

metu skaits u. t. t., bet gan tamdēļ, ka dažas pilsētas tagad labprātīgi ir atteikušās no šiem nodokļiem, vai arī ar likumu šo nodokļu kvotas ir samazinātas vai arī pašas atceltas.

1930. gadā patstāvīgos nodokļus savos budžetos bija paredējušas visas pilsētas, pie kam dzīvokļu nodokli bija paredējušas — 57 (visas pilsētas), tirdzniecības uzņēmumu telpu — 57, siktirdzniecības, iznēsātāju un izvadātāju — 6, ūtrupju — 26, reklāmu — 38, traktieru — 57, patentu — 57, izprieču — 56, biljardu — 29, mūzikas instrumentu un orķestru — 19, mantu un pasažieru pārvadāšanas — 23, rokas ratiņu — 3, zirgu un ekipāžu — 56, govju, kazu, aitu un cūku — 55, suņu — 55, siltumnicu un dārzniecību — 21, laivu, motorlaivu un jachtu — 17, vasarnieku un peldu viesu — 9, pierakstīšanās — 51, kņavu — 37, tirgošanas uz ielām un laukumiem — 57, gaļas sanitārās pārraudzības — 35, būvplānu apstiprināšanas un būvdarbu atļaušanas — 52, dzimtsarakstu — 47. Nodokļu nozīme atsevišķās pilsētās ir ļoti nevienāda: vispirms, tā lielā mērā atkaras no pilsētas rakstura, piemēram vasaras atpūtas vietas, kā Rīgas-Jūrmalā, Ogrē, Ķemeru u. t. t. ir ļoti liels vasarnieku un peldu viesu nodoklis, turpretim pārējās pilsētās tāda nodokļa nemaz nav. Otrs, ir liela lielo pilsētu atšķirība no mazajām, piemēram, Rīgā mājlopu nodokli nemaz neņem, bet mazajās pilsētās tas sastāda lielu daļu no nodokļu kopsummas.

1. Nodoklis no dzīvokļiem.

1. *Impôt sur logements.*

Dzīvokļu nodoklis jau bija paredzēts 1920. gada janvāra instrukcijā par pilsētu ienākumiem, izdevumiem, budžetiem un pārskatiem. Šī instrukcijā maksimālā likme „nevareja būt lielāka par 25% no gada ires.“ (Piezīme pie 35. panta). Ar 1921. gada noteikumu spēkā stāšanos maksimālā likme ir samazināta uz 20%. Uz tagad pastāvošo likumu pamata ar dzīvokļu nodokli apliekamas personas, kas ieņem dzīvokļus: 1) pašu namos, 2) pret ires naudu un 3) brīvā lietošanā. Nodoklis ņemams no dzīvokļa (ar viņam piederīgām blakus ietaisēm) tiešās gada ires maksas, neieskaitot apkurināšanu un dzīvokļa iekārtu (mēbeles). Dzīvokļu ires naudas summu, no kuņas sākot ņemams nodoklis, noteic pilsētas dome; tāpat dome noteic nodokļa normu, kuņa nevar būt lielāka par 20% no gada ires. Dzīvokļu nodoklis nav ņemams: 1) no telpām, kuņas aizņemtas no valdības

un sabiedriskām iestādēm, zinātņu un mācības iestādēm, slimnīcām un ārstniecības iestādēm, tirdzniecības un rūpniecības uzņēmumiem, kā arī no citām līdzīga veida telpām, kuņas nelieto apdzīvošanai; 2) no patversmēm, nabagu namiem un citām labiercības iestādēm, tāpat arī no internātiem, kuři atrodas pie minētām iestādēm; no kuņa viru apdzīvotām telpām, izņemot privātdzīvokļus. Par kuņa vira privātdzīvokli uzskatāms tāds, kuņu viņš ieņem neatkarīgi no dienesta stāvokļa vai pienākumiem, bet ne tāds, bez kuņa viņš nav spējīgs izpildīt savu dienestu, vai arī atsevišķu uzdevumu un sakarā ar ieņemamo stāvokli ir saistīts ar zināmu noteiktu dzīves vietu. Dzīvokļu nodoklis nav jāmaksā arī personām, kuņas pagaidām uzturas pilsētas robežās un neieņem dzīvokli ar gada ires maksas raksturu, bet maksā dzīvokļu nodokli savā pastāvīgā dzīves vietā; šādas personas atzīstamas par atsvabinātām no dzīvokļu nodokļa maksāšanas par minētām pagaidu uzturas telpām. Tas attiecas galvena kārtā uz vasarniekiem. Dzīvokļi, kuři atrodas valdības un sabiedrisko iestāžu, patversmju, labiercības iestāžu u. t. t. telpās un tos apdzīvo privātpersonas un ierēdņi, ir apliekami ar nodokli. No dzīvokļu nodokļa ir atsvabināti: 1) ārzemju diplomātiskie priekšstāvji, kuři akkreditēti pie Latvijas valdības un pārējās personas, kuņas atrodas ārzemju sūtniecības labdarības iestāžu un misiju sastāvā; 2) personas, kuņas ārstniecības nolūkā uzturas pagaidām pilsētas robežās un maksā dzīvokļu nodokli savā pastāvīgā dzīves vietā. Ja viena persona aizņem vairākas telpas vienā un taj pašā namā, tad dzīvokļa nodoklis jāmaksā pēc šo telpu ires kopsummas. Ires maksa par telpām, kuņas apdzīvo pats nama īpašnieks, vai telpām, kuņas no viņa ir atdotas lietošanā par brīvu, vai par pazeminātu maksu, aprēķināma pēc līdzīgām, par parastu maksu iznomātām telpām. Tāpat aprēķināma ires maksa par dzīvokļiem, kuņas saņem valsts vai komunālierēdņi par brīvu, vai par pazeminātu maksu. Šinīs gadījumos, kā arī gadījumos, kur dzīvokļa gada ires noteikšanā celtos kādas grūtības, to nosaka pilsētas valde pēc to dzīvokļu ires maksas lieluma, kāds pastāv vistuvākā apkaimē tādos pašos dzīvokļos. Dzīvokļa nodoklis aprēķināms katru gadu pēc to telpu ires maksas, kuņas maksātājs nomājis 1. decembrī iepriekšējā gadā.

Nodokļu maksātāju sarakstu sastādīšanai pilsētas domei ir tiesība pieprasīt no namu īpašniekiem, vai to vietniekiem,

№ 59. Dzīvokļu skaits 1930. № 59. — Nombre des logements en 1930.

| Apgabali Provinces | Dzīvokļu skaits ar istabām Logements avec chambres | | | | | | | | | | | | No tiem apdzīvoti Dont logements hab. |
|-----------------------|---|---------------|---------------|------------------|----------------|--------------|-----------------------|----------------------|----------------------|--------------------------------------|-----------------------------------|----------------|--|
| | vienu une | divām deux | trim trois | četrām quatre | piecām cinq | sešām six | septi- ņām sept | asto- ņām huit | devi- ņām neuf | desmit u. vair. dix et plus | nezi- nāms nombre incon. | Kopā Total | |
| Rīga | 49.125 | 21.254 | 12.166 | 6.619 | 4.081 | 1.955 | 865 | 484 | 160 | 81 | 60 | 93.850 | 95.910 |
| Vidzeme | 10.867 | 5.691 | 2.589 | 1.239 | 492 | 231 | 126 | 124 | 42 | 221 | 305 | 21.927 | 19.646 |
| Kurzeme | 17.626 | 8.568 | 3.045 | 1.856 | 997 | 333 | 94 | 51 | 17 | 30 | 728 | 33.345 | 32.317 |
| Zemgale | 10.878 | 4.775 | 2.182 | 1.149 | 566 | 228 | 86 | 56 | 11 | 20 | 372 | 20.323 | 19.490 |
| Latgale | 4.497 | 5.584 | 4.387 | 1.792 | 658 | 205 | 47 | 30 | 7 | 25 | 409 | 17.641 | 17.120 |
| Kopā — Total | 92.993 | 45 872 | 24.369 | 12.655 | 6.794 | 2.952 | 1.218 | 745 | 237 | 377 | 1.874 | 190.086 | 184.483 |
| II. | 18.590 | 11.522 | 6.433 | 3.417 | 1.790 | 596 | 169 | 91 | 23 | 56 | 1.039 | 43.726 | 42.287 |
| III. | 9.815 | 5.462 | 2.957 | 1.519 | 552 | 263 | 128 | 120 | 41 | 149 | 276 | 21.282 | 19.349 |
| IV. | 10.501 | 5.007 | 1.829 | 705 | 266 | 73 | 33 | 20 | 6 | 10 | 361 | 18.811 | 18.161 |
| V. | 4.962 | 2.627 | 984 | 395 | 105 | 65 | 23 | 30 | 7 | 81 | 138 | 9.417 | 8.776 |

mājuarendātoriem un pārvaldniekiem, lai tie katru gadu noteiktā termiņā iesniedz pilsētas valdei sarakstus par visām apdzīvotajām telpām, uzrādot: 1) īrnieku vārdus un uzvārdus, tāpat to personu vārdus un uzvārdus, kuri lieto brīvdzīvokļus; 2) nolīgto īres maksu, atzīmējot, vai minētā īres maksā ietilpst atlīdzība par mēbelēm un apkurināšanu un cik tā liela; 3) apmēram īres maksas lielumu par telpām, kuŗas apdzīvo pats nama īpašnieks, vai telpām, kas atdotas par brīvu vai pazeminātu maksu.

Ieņēmumus no dzīvokļu nodokļa 1930. maksāšanas gadā ir paredzējušas visas pilsētas. Līdz minētam gadam ieņēmumi no šī nodokļa nebija Jelgavai un Priekulei, bet 1930. gadā arī tās ir ievēdušas dzīvokļu nodokli. Maksimālā likme, kādu var ņemt uz likuma pamata ir 20% no gada īres. Tomēr starp mūsu lielākām pilsētām nav nevienas tādas, kas šo maksimālo likmi izmantot pilnos apmēros, t. i., kas būtu uzlikušas visiem dzīvokļu turētājiem vienu likmi un tā būtu 20% no dzīvokļu gada īres. Dažas pilsētas ir uzlikušas visiem dzīvokļiem vienu likmi, bet tā nav maksimālā. Vispāri, mazajās pilsētās aplikšana ar dzīvokļu nodokli ir vienkāršāka, kā lielajās. Mazajās pilsētās, kur dzīvokļu īres ir lētas, tur arī nodokļa lielums nav tik jūtams, kā Rīgā u. c. pilsētās, kur telpu īres maksas ir augstas. Lielākā daļa pilsētu domes pie dzīvokļu nodokļa uzlikšanas ir ievērojušas zināmu progresiju. Ja par dzīvokli maksā lielāku gada īri, tad nodokļa likme pieaug nevis proporcionāli, bet progresīvi, jo lielāka gada īre, jo augstāka ir dzīvokļu nodokļa likme, Pie šāda aplikšanas veida

pieturās: Rīga, Daugavpils, Jelgava, Ventspils, Valmiera, Rīgas-Jūrmala, Česis Tukums, Kuldīga u. t. t. Kā tipiskākā šīni ziņā jāuzskata Rīga, kuŗa uzliek 1,4–20% no gada īres, pie kam dzīvokļu nodokli ņem sākot ar 240 ls un dzīvokļu turētāji, kas maksā augstākas gada īres par 2.040 ls, aplikami 20% apmērā. Tādu pilsētu, kas vispāri izmanto augstāko dzīvokļu nodokļa likmi, ir daudz, piemēram, Rīga, Liepāja, Jelgava, Ventspils, Valmiera, Kuldīga, Grīva, Rūjiena, Saldušs, Talsi, Smiltene, Valka, Livāni, Limbaži, Auce, Strenči, Preiļi, Vaŗakļāni, Mazsalaca, Viļāni, Viēsīte u. c.

Dzīvokļu nodokļa summas visu laiku ir diezgan strauji pieaugušas. Salīdzinot ar 1923. gadu pilsētu budžetā paredzētām summām, tās tagad ir vairāk kā 5 reizes tik lielas. 1930. gadā pilsētas paredzēja no dzīvokļu nodokļa ieņemt — 1.566.000 ls. Caurmērā uz vienu iedzīvotāju 1930. gadā iznāca 226 sant. liela summa. Atšķirība no pārējiem nodokļiem, dzīvokļu nodoklis ir gandrīz vienādi liels, kā lielajās pilsētās, tā arī mazās. Pat vēl vairāk, V. grupas pilsētas caurmērā uz vienu iedzīvotāju iznāk lielākas summas, kā II. un III. grupas pilsētās, un tās ir tikpat kā Rīgā. Ja analizē nodokļu smagumu pa atsevišķām pilsētām, tad iznāk ka dažās mazās provinces pilsētīņās dzīvokļu nodoklis ir smagāks nekā Rīgā un lielās pilsētās vispāri. Rīgā, caurmērā uz vienu dzīvokli, 1930. gadā iznāca 10,43 ls liels dzīvokļu nodoklis (pēc budžeta). Turpretim Kārsavā tas 1928. gadā bija 11,54, 1929. — 14,22 un 1930. — 16,59 ls caurmērā uz vienu dzīvokli; Talsos 1928. — 12,15, 1929. un 1930. — 14,56 ls uz dzīvokli;

N^o 60. Dzīvokļu nodoklis 1920.—1930. — N^o 60. Impôt sur logements 1920 à 1930.

| N ^o | Pilsētu grupas Groupes des villes | I. | II. | III. | IV. | V. | Kopā Total |
|---|--------------------------------------|-------------|--------------|------------|-----------|---------------------------------|---------------|
| | | (Rīga) | (15—100.000) | (5—15.000) | (2—5.000) | (Līdz 2000) au-dessous de | |
| N ^o | Gadi Années | 1 0 0 0 1 s | | | | | |
| 1 | 2 | 3 | 4 | 5 | 6 | 7 | 8 |
| 1 | 1920 | 16 | 11 | 10 | 4 | 0 | 41 |
| 2 | 1921 | 99 | 24 | 17 | 12 | 3 | 155 |
| 3 | 1922 | 130 | 45 | 31 | 28 | 7 | 241 |
| 4 | 1923 | 130 | 70 | 48 | 49 | 14 | 311 |
| 5 | 1924 | 250 | 114 | 94 | 81 | 24 | 563 |
| 6 | 1925 | 350 | 136 | 123 | 95 | 36 | 740 |
| 7 | 1926 | 400 | 146 | 120 | 106 | 51 | 823 |
| 8 | 1927 | 500 | 136 | 115 | 121 | 55 | 927 |
| 9 | 1928 | 650 | 125 | 108 | 127 | 56 | 1.066 |
| 10 | 1929 | 1.000 | 132 | 127 | 138 | 66 | 1.463 |
| 11 | 1930 | 1.000 | 198 | 148 | 145 | 75 | 1.566 |
| 12 | 1928—1930 caurmērā — moyenne | 883 | 152 | 127 | 137 | 66 | 1.365 |
| Caurmērā uz vienu iedzīvotāju (ls) — Moyenne par habitant (en ls) | | | | | | | |
| 13 | 1920 | 0,09 | 0,10 | 0,20 | 0,14 | 0,00 | 0,11 |
| 14 | 1925 | 1,04 | 0,93 | 1,84 | 1,66 | 1,53 | 1,17 |
| 15 | 1929 | 2,65 | 0,88 | 1,74 | 2,25 | 2,13 | 2,11 |
| 16 | 1930 | 2,65 | 1,31 | 2,03 | 2,36 | 2,42 | 2,26 |
| 17 | 1928—1930 caurmērā — moyenne | 2,34 | 1,01 | 1,74 | 2,23 | 2,13 | 1,97 |
| Pieaugums 1923 = 100 — Augmentation 1923 = 100 | | | | | | | |
| 18 | 1920 | 12 | 16 | 21 | 8 | 0 | 13 |
| 19 | 1925 | 269 | 191 | 256 | 194 | 257 | 238 |
| 20 | 1929 | 769 | 189 | 265 | 282 | 471 | 470 |
| 21 | 1930 | 769 | 283 | 308 | 296 | 536 | 504 |
| 22 | 1928—1930 caurmērā — moyenne | 679 | 217 | 265 | 280 | 471 | 439 |
| Procentos — Pourcentage | | | | | | | |
| 23 | 1920 | 1,90 | 5,31 | 6,94 | 6,56 | 0,00 | 3,24 |
| 24 | 1925 | 3,92 | 5,97 | 12,17 | 13,23 | 17,39 | 5,63 |
| 25 | 1929 | 6,76 | 4,61 | 7,89 | 12,08 | 13,15 | 7,00 |
| 26 | 1930 | 6,71 | 6,54 | 9,12 | 12,47 | 13,61 | 7,36 |
| 27 | 1928—1930 caurmērā — moyenne | 6,11 | 5,17 | 8,03 | 12,12 | 13,20 | 6,63 |

Varakļānos 1928. — 14,40, 1929. — 12,65 un 1930. — 13,09 ls; Livānos 1928. — 10,05, 1929. un 1930. — 11,43 ls u. t. t. Pie šiem skaitļiem jāņem vērā, ka par 1928. gadu skaitļi attiecas uz faktiskiem ieņēmumiem, bet 1929. un 1930. gadi ņemti pēc budžetā paredzētām summām. Vēl pareizāku ainu par nodokļu smagumu iegūstam, ja aprēķina cik lielu nodokli maksā no vienas istabas. Rīga savos budžetos 1929. un 1930. gados paredzēja ieņemt caurmērā 5,02 ls lielas summas no vienas istabas. Talsos no vienas istabas 1928. gadā ieņēma 6,79 ls lielu dzīvokļu nodokli, 1929. un 1930. gadu budžetā paredzēja ieņemt — 7,82 ls; Pļaviņās 1928. gadā no vienas istabas ieņēma — 6,87 ls lielu dzīvokļu nodokli un 1930. gadā paredzēja ieņemt — 6,41 ls; Varakļānos 1928. gadā ieņēma — 6,79, 1929. paredzēja ieņemt — 5,74 un 1930. — 5,94 ls no vienas istabas; Livānos 1928. gadā

no vienas istabas ieņēma — 6,10 ls, 1929. un 1930. gados paredzēja ieņemt — 6,73 ls; Kārsavā 1928. gadā no vienas istabas ieņēma — 5,22, 1929. gadā paredzēja ieņemt — 6,00 ls un 1930. — 7,00 ls u. t. t. Tā kā dzīvokļu nodokli izmanto tieši provinces pilsētas, kas dzīvokļu turētājiem uzliek ne tik vien tik lielus nodokļus, kā Rīgā un lielajās pilsētās, bet lielā mērā tās Rīgu pārspēj. Tomēr pie šāda dzīvokļu nodokļa smaguma novērtēšanas jāņem vērā, ka mazajās pilsētās aplik gandrīz visus dzīvokļus, turpretim Rīgā gandrīz tikai pusi. Tādā gadījumā dzīvokļu nodokļa nasta Rīgā iznāk daudz smagāka. Vispārī, dzīvokļu nodokli, pie tam vēl tādos apmēros, kā to tagad ņem, uzskata par netaisnu un nepamatotu. Ja tas būtu nodoklis uz gresnību resp. apliktu tikai luksusa dzīvokļus, tad tam būtu vieta mūsu nodokļu sistēmā, bet ja aplik visus dzīvokļus bez šķiroša-

N^o 61. Dzīvokļu nodokļa likmes Rīgā 1930.¹⁾

61. *Taux des impôts sur logements à Riga en 1930.*

| Dzīvokļu gada īre Loyer annuel Ls | Nodoklis Impôt Ls |
|---|-------------------------------------|
| 210—264 | 4 |
| 264—288 | 5 |
| 288—312 | 6 |
| 312—336 | 7 |
| 336—360 | 8 |
| 360—396 | 10 |
| 396—432 | 12 |
| 432—468 | 14 |
| 468—504 | 17 |
| 504—540 | 20 |
| 540—588 | 23 |
| 588—636 | 28 |
| 636—684 | 33 |
| 684—732 | 39 |
| 732—780 | 45 |
| 780—840 | 52 |
| 840—900 | 64 |
| 900—960 | 78 |
| 960—1020 | 93 |
| 1020—1080 | 108 |
| 1080—1140 | 123 |
| 1140—1200 | 140 |
| 1200—1320 | 163 |
| 1320—1440 | 193 |
| 1440—1560 | 225 |
| 1560—1680 | 259 |
| 1680—1800 | 295 |
| 1800—1920 | 334 |
| 1920—2040 | 376 |
| 2040 un vairāk — et au-dessus de | 20% no gada īres du loyer annuel |

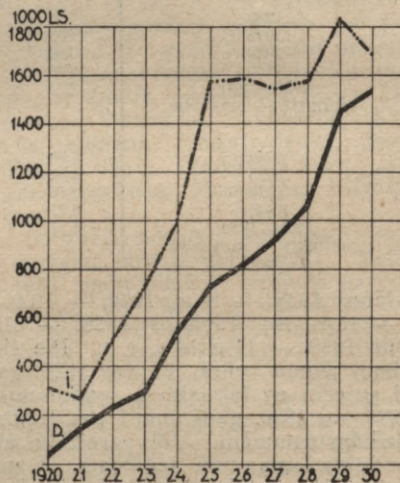
nas, tad tas ir ne tikai nepamatots, bet bieži arī netaisns nodoklis. Tādā veidā, kādā dzīvokļu nodoklis pastāv pie mums, tas būtu attaisnojams, kā ienākuma nodokļa sūrogāts, bet blakus ienākuma nodoklim tam grūti atrast vietu. Tomēr mūsu pilsētu pašvaldības no dzīvokļu nodokļa neatsakas, jo tas tām dod lielus ieņēmumus, kuŗu iztrūkums atstātu nelabvēlīgu iespaidu uz pilsētu finansēm. Vienīgi, ja šo nodokli atvieto ar kādu citu vairāk piemērotāku, tad pilsētu pašvaldībām ir iespēja no tā atsacīties.

1920. gada budžetos ieņēmumus no dzīvokļu nodokļa bija paredzējušas 23 pilsētas, 1921. — 39, 1922.—1923. — 46, 1924. — 1925. — 49, 1926. — 52, 1927.—1928. — 56, 1929. — 55 un 1930. gadā — 57 pilsētas. Tagad dzīvokļu nodokli ir ievēdušas visas

N^o 62. Dzīvokļu nodokļa likmes Liepājā 1930.

62. *Taux des impôts sur logements à Liepāja en 1930.*

| Dzīvokļu mēneša īre Loyer mensuel Ls | Nodoklis procentos no gada īres % de l'impôt par loyer annuel |
|--|--|
| 14 -- 16 (168—192 ²⁾) | 1 |
| 16. ₀₁ —18 (192—216) | 2 |
| 18. ₀₁ —20 (216—240) | 3 |
| 20. ₀₁ —24 (240—288) | 4 |
| 24. ₀₁ —30 (288—360) | 5 |
| 30. ₀₁ —36 (360—432) | 6 |
| 36. ₀₁ —40 (432—480) | 7 |
| 40. ₀₁ —44 (480—528) | 9 |
| 44. ₀₁ —48 (528—576) | 10 |
| 48. ₀₁ —52 (576—624) | 11 |
| 52. ₀₁ —56 (624—672) | 12 |
| 56. ₀₁ —60 (672—720) | 13 |
| 60. ₀₁ —64 (720—768) | 14 |
| 64. ₀₁ —70 (768—840) | 15 |
| 70. ₀₁ —76 (840—932) | 16 |
| 76. ₀₁ —80 (932—960) | 17 |
| 80. ₀₁ —90 (960—1080) | 18 |
| 90. ₀₁ —100 (1080—1200) | 19 |
| 100. ₀₁ — (1200—) | 20 |



N^o 6. Patstāvīgie nodokļi 1920.—1930.

I — izpriecu un D — dzīvokļu.

N^o 6. *Impôts permanents de 1920 à 1930.*

I — divertissements; D — logements.

¹⁾ Rīgas pilsētas pašvaldība ir apskatījusi arī citu principu, pēc kuŗa varētu uzlikt dzīvokļu nodokli. Par to runā Rīgas pilsētas domes kārtējās sēdes 18. septembrī 1930. gada protokols N^o 13, kur 917. un 918. l. p. teikts, „komisija kopā ar finanču nodaļas vadītāju, pilsētas galvas biedri, V. Sadovski pieņēma pamatnoteikumus dzīvokļu nodokļa aprēķināšanai. Blakus gada īrei paredzēts nodokli aprēķināt „pēc dzīvokļa platības m², atrašanās vietas un labiercībām.“ Un likme nedrīkst būt lielāka, „par vienu latu no m² dzīvokļa platības.“

²⁾ Iekavās atzīmēta pārreķināta dzīvokļu gada īre.

№ 63. Dzīvokļu nodokļa likmes Daugavpilī 1930.

Nr. 63. Taux des impôts sur logemens à Daugavpils 1930.

| Dzīvokļu mēneša ire Loyer mensuel Ls | Nodokļi % Impôts % |
|--|-----------------------|
| 24 — 26 | 2 |
| 27 — 29 | 2,5 |
| 30 — 31 | 3 |
| 32 — 33 | 4 |
| 34 — 35 | 4,5 |
| 36 — 37 | 5 |
| 38 — 39 | 5,5 |
| 40 — 42 | 6 |
| 43 — 44 | 7 |
| 45 — | 8 |
| 46 — | 9 |
| 47 — | 10 |
| 48 — | 11 |
| 49 — | 12 |
| 50 — | 13 |
| 51 — | 14 |
| 52 — | 15 |
| 53 — | 16 |
| 54 — 55 | 17 |
| 56 — 57 | 18 |
| 58 — | 19 |

№ 64. Dzīvokļu nodokļa likmes¹⁾ Jelgavā 1930.

№ 64. Taux des impôts sur logemens à Jelgava en 1930.

| Dzīvokļu gada ire Loyer annuel Ls | Nodoklis Impôt Ls |
|---|--------------------------------------|
| 141 — 180 | 3.— |
| 181 — 210 | 3.50 |
| 211 — 240 | 4.— |
| 241 — 270 | 5.— |
| 271 — 300 | 6.— |
| 301 — 330 | 8.— |
| 331 — 360 | 10.— |
| 361 — 400 | 12.— |
| 401 — 440 | 15.— |
| 441 — 480 | 18.— |
| 481 — 530 | 22.— |
| 531 — 580 | 26.— |
| 581 — 630 | 30.— |
| 631 — 690 | 36.— |
| 691 — 750 | 43.— |
| 751 — 810 | 50.— |
| 811 — 880 | 60.— |
| 881 — 960 | 75.— |
| 961 — 1040 | 96.— |
| 1041 — 1120 | 120.— |
| 1121 — 1200 | 145.— |
| 1201 — 1300 | 170.— |
| 1301 — 1600 | 200.— |
| 1601 un vairāk et au-dessus de | 200% no gada ires du loyer annuel |

¹⁾ Pārējo pilsētu dzīvokļu nodokļa likmes visos sīkumos nav iespējams ievietot, tāpēc šeit atzīmē tikai dažas pilsētas: Rīgas-Jūrmalā ar gada iri I līdz 20 ls atsvabināti, II no 20 līdz 60 ls — 20%, III no 60 līdz 120 ls — 30%, IV no 120 līdz 240 ls — 40%, V no 240 līdz 500 ls — 50%, VI no 500 līdz 1.000 ls — 100%, VII pāri par 1.000 ls — 150%; ja dzīvoklis izīrēts ar mēbeļiem, tad atvelkami 150% no ires summas. Kuldīgā, no ires maksas mēnesī; no Ls 15 — 50%, no Ls 17 — 100%, no Ls 20 — 200%. Jēkabpilī, no gada ires Ls 24 — 60 — Ls 1.—; no Ls 50 — 100 — 30%; no Ls 101 — 150 — 40%; no Ls 151 — 250 — 50%; no Ls 251 — 350 — 60%; no Ls 351 — 400 — 70%; no Ls 401 — 500 — 80%; no Ls 501 — 600 — 90%; no Ls 601 un augstāk 100%. Grīvā, no Ls 1 — 8 mēneši 50%; no Ls 8 — 15 — 100%; no Ls 15 un augstāk 200%. Saldū no Ls 100 — 120 — 20%; no Ls 120 — 140 — 30%; no Ls 140 — 180 — 40%; no Ls 180 — 220 — 50%; no Ls 220 — 260 — 60%; no Ls 260 — 300 — 70%; no Ls 300 — 340 — 80%; no Ls 340 — 380 — 90%; no Ls 380 — 420 — 100%; no Ls 420 — 460 — 110%; no Ls 460 — 500 — 120%; no Ls 500 — 540 — 130%; no Ls 540 — 580 — 140%; no Ls 580 — 620 — 150%; no Ls 620 — 660 — 160%; no Ls 660 — 700 — 170%; no Ls 700 — 750 — 180%; no Ls 750 — 850 — 190%; no Ls 850 — 900 — 200%. Talsos no gada ires: no Ls 120 — 121 — 80%; no Ls 121 — 130 — 8,50%; no Ls 131 — 140 — 90%; no Ls 141 — 150 — 100%; no Ls 151 — 160 — 110%; no Ls 161 — 170 — 120%; no Ls 171 — 180 — 130%; no Ls 181 — 190 — 140%; no Ls 191 — 200 — 150%; no Ls 201 — 210 — 160%; no Ls 211 — 220 — 170%; no Ls 221 — 230 — 180%; no Ls 231 — 240 — 190%; no Ls 241 — 250 — un augstāk 200%. Alūksnē, no Ls 50 — 100 — 20%; no Ls 101 — 200 — 50%; no Ls 200 un augstāk 100%. Smiltēnē, no Ls 36 — 96 — gadā — 60%; no Ls 96 — 144 — 100%; no Ls 144 — 192 — 150%; no Ls 192 — un augstāk 200%. Livānos, no ires maksas Ls 1 — 4 — mēnesī, atsvabināti; no Ls 4 — 8 — 100%; no Ls 8 — 110%; no Ls 9 — 120%; no Ls 10 — 130%; no Ls 11 — 140%; no Ls 12 — 150%; no Ls 13 — 160%; no Ls 14 — 170%; no Ls 15 — 180%; no Ls 16 — 190%; no Ls 17 — 200%. Kur dzīvoklis irēts ar mēbeļiem un apkurināšanu atvelkami 5 — 50% no ires naudas summas, skatoties pēc dzīvokļa iekārtas. Pļaviņās, mēnesī I kategorijai Ls 12.—; II. — Ls 10.—; III. — Ls 7.—; IV. — Ls 4.—; V. — Ls 2.—; un šo dzīvokļu turētāji ar istabu skaitu līdz 3, apliekami ar 10% nodokli, bet ar vairāk istabām ar 12% nodokli no ires maksas. Ja un Jelgavā, dzīvokļu nodoklis tiek nemts 5% no gada ires, kur ires maksā ir lielāka par Ls 12.—. Šī likme attiecināma uz visiem dzīvokļiem. Madonā, no ires maksas mēnesī Ls 1 — 10. — I. rajonā 50%, II. rajonā 30%; no Ls 10,01 — 15. — I. — 60%, II. — 40%; no Ls 15,01 — 20. — I. — 70%, II. — 50%; no Ls 20,01 — 25. — I. — 80%, II. — 60%; no Ls 25,01 — 30. — I. — 100%, II. — 70%; no Ls 30,01 — 40. — I. — 110%, II. — 80%; no Ls 40,01 — 50. — I. — 120%, II. — 90%; un no Ls 50,01 — 75. — I. — 130%, II. — 100%; pāri par Ls 75. — I. — 140%, II. — 110%. Dobelē, dzīvokļu nodoklis noteikts sākot ar Ls 100.— gadā; no Ls 100.— līdz Ls 120.— gada ires nodoklis, Ls 5,20; no Ls 120 — 140.— — Ls 7; no Ls 140 — 160.— — Ls 8,50; no Ls 160 — 180.— — Ls 10.—; no Ls 180 — 200.— — Ls 13.—; no Ls 200 — 220.— — Ls 16.—; no 220 — 240.— — Ls 20.— no Ls 240 — 260.— — Ls 25.—; no Ls 260 — 300.— — Ls 30.—; no Ls 300 — 340.— — Ls 40.—; no Ls 340 — 380.— — Ls 45.—; no Ls 380 — 420.— — Ls 50.—; no Ls 420 — 460.— — Ls 60.—; pāri par Ls 460 — nodoklis Ls 70.—. Strenčos, no vienistabu dzīvokļa, nodoklis 11% no gada ires; no 2 istabu — 13%; no 3 istabu — 15%; no 4 istabu — 18%; no 5 istabu — 20%. Sabīlē, no 1 istabu dzīvokļa, nod. 5% no ires; no 2 istabu — 10%; no 3 istabu — 12%. Preiļos, no Ls 60 — 100.— gada ires, nodoklis 7%; no Ls 101 — 140.— — 10%; no Ls 141 — 180.— — 13%; no Ls 181 — 240.— — 16%; no Ls 240.— un augstāk 200%. Kandavā, no Ls 3,01 — 6.— ires maksas mēnesī, nodoklis 4%; no Ls 6,01 — 10.— 6%; no Ls 10,01 — 15.— 8%; no Ls 15,01 — 25.— 10%; no Ls 25,01 un augstāk nodoklis 12%. Nespējnieki, kaŗa invalīdi un kaŗa cietušie ģimenes locekļi, kurī saņem pensiju, kā arī pagrabu dzīv. ģimnieki un tie, kurī maksā ires maksu līdz ls 3.— mēnesī, no dzīvokļu nodokļa atsvabināti. Maz-

pilsētas un kā pēdējās to izdara Jelgava ar Priekuli.

Ieņēmumu izlietošana no dzīvokļu nodokļa nav visās pilsētās vienāda. Mazajās pilsētās tie iet tekošo izdevumu segšanai, bet Rīgā tos ieskaita būvniecības fondā un par uzkrātiem līdzekļiem būvē namus. Jāpiezīmē, ka Rīgā dzīvokļu nodoklis dod lielu summu gadā, ap vienu miljonu latu.

2. Nodoklis no tirdzniecības uzņēmumu telpām.

2. *Impôt sur localités des entreprises commerciales.*

Šis nodoklis ieviests ar „instrukciju par pilsētu ienākumiem, izdevumiem, budžetiem un pārskatiem“¹⁾ izdotu 1920. gadā. Pēc šīs instrukcijas nodokli varēja ņemt tikai Rīgas, Liepājas un Ventspils pilsētu pašvaldības²⁾. Pēc 1921. gada noteikumiem³⁾ nodoklis no tirdzniecības uzņēmumu telpām ir attiecināts jau uz visām pilsētām.

Nodoklis maksājams pēc telpu īres maksas un ņemams no tirdzniecības iestādēm, uzņēmumiem, noliktavām, privātām un sabiedriskām kredītiestādēm, bankām, banku un tirdzniecības-rūpniecības sabiedrībām un savienībām, tiklīdz šie uzņēmumi atnes peļņu, kā arī no kinemotogrāfiem un dažādiem viegla satura teātriem, kas nekalpo nopietnas mākslas un izglītības mērķiem. Nodokļa normu nosaka pilsētas dome, bet ne lielāku par 2% no telpu gada īres, kā arī noteic samaksas termiņus. Savos budžetos pilsētu valdes paredz ieņēmumus no nodokļa no tirdzniecības uzņēmumu telpām, tā tad tas pastāv visās pilsētās. Visas pilsētu valdes uzliek maksimālo likmi — 2% no gada īres un tikai vienīgi Saldū šī likme svārstās starp 1—2%.

Izņēmuma stāvoklis ir ar vienu pilsētu, kuŗa ņem 10% no uzņēmumu telpu īres. Šī pati pilsēta šo nodokli uzliek arī dažiem rūpniecības uzņēmumiem. Saprotsams, ka rūpniecības uzņēmumiem nodoklis nav jāmaksā. Arī uzliktā likme (10% no telpu gada īres) ir nelikumīga un, ja ieinteresētās personas uzliktos nodokļus nemaksātu, tad pilsētas valde tos tiesas (prasības) ceļā nevarētu iekasēt. Tik augsta likme no

tirdzniecības uzņēmumu telpu īres izskaidrojama ar ārkārtēji niecīgām īres naudām. Un, ja pilsētas dome uzliktu tikai 2%, tad tās būtu ļoti niecīgas. Arī uzliktie 10% no telpu īres sastāda nelielu summu un tirdzniecības uzņēmumu īpašnieki to bez kādiem lieliem iebildumiem samaksā.

Visās Latvijas pilsētās pastāv 29.273 tirdzniecības uzņēmumi⁴⁾, no kuŗiem lielākai daļai ir atsevišķas telpas. Starp viņiem ir ieskaitīti visi tie tirdzniecības uzņēmumi, vārda plašākā nozīmē, kas izpērk tirdzniecības zīmes. Pie viņiem pieskaitīti arī 7.882 tirdzniecības uzņēmumi, kas tirgojas uz tirgiem. Lielākais tirdzniecības uzņēmumu skaits ir Rīgā — 12.938, Liepājā — 2.230, Daugavpilī — 1.834, Jelgavā — 1.481, Ventspilī — 659, Rēzeknē — 615, Valmierā — 283, Rīgas-Jūrmalā — 1.119 (šeit ieskaitīti arī vasaras laikā pastāvošie uzņēmumi), Cēsis — 312, Tukumā — 429, Kuldīgā — 371, Jēkabpilī — 242, Ludzā — 372, Slokā — 182, Grīvā — 77, Bauskā — 354, Rūjienā — 146, Saldū — 376, Krāslavā — 331, Talsos — 277, Alūksnē — 273, Smiltēnē — 200, Gulbenē — 213, Aizputē — 212, Valkā — 141, Livānos — 267, Krustpilī — 180, Limbažos — 110, Aucē — 235, Pļaviņās — 212, Jaunjelgavā — 219, Madonā 219 u. t. t. (skat. augstāk). Tirdzniecības uzņēmumu telpu nodoklis izsauc diezgan pamatotus protestus, tomēr pilsētu pašvaldības no tā nevar vēl līdz šim atteikties, jo tas dod diezgan lielus ienākumus (gandrīz tikpat lielus, kā tirdzniecības rūpniecības zīmju nodoklis). Ja tirdzniecības uzņēmumu telpu nodokli ņem blakus proporcionālam peļņas un ienākuma nodokļiem, tad tas neizrūta kritiku. Tirdzniecības uzņēmumu telpas tieši nekādu ienākumu nedod, bet taisni otrādi, jo lielākas un dārgākas telpas, jo mazākas izredzes uz peļņu (pie pārejiem vienādiem apstākļiem). Ja nu vēl no dārgākām telpām ņem lielāku nodokli, tad kā to lai pamato? Patiesībā pie citu nodokļu aprēķināšanas vajadzēja būt otrādi, jo dārgākas telpas, jo lielāki izdevumi un tāpēc mazāks nodoklis. Tomēr aiz jau sacītiem iemesliem pilsētas no šī nodokļa neatsakās.⁵⁾

Visus gadus no vietas uzņēmumu telpu nodoklis ir pieaudzis un 1930. gadā to pa-

salacā, 20, 15, 10 un 8% pēc atsevišķām maksātāju grupām. Kēmeros, 5% no īres maksas, ja tā pārsniedz Ls 100.— gadā. Valmierā no gada īres 10 līdz 20%. Cēsis no gada īres 6 līdz 16%. Tukumā no gada īres 1 līdz 10%. Bauskā no gada īres 4 līdz 12%. Rūjienā no gada īres 5 līdz 20%. Valkā no gada īres 3 līdz 20%. Limbažos no gada īres 5 līdz 20%. Aucē no gada īres 2 līdz 20%. Vaļakļānos no gada īres 5 līdz 20%. Siguldā no gada īres 8%. Viļānos līdz 20% no gada īres. Priekulē no gada īres 5 līdz 10%. Viesītē no gada īres 2 līdz 20%. Valdemārpilī no gada īres no 5 līdz 15%. Aināzēs no gada īres 8 līdz 10%.

¹⁾ „Valdības Vestnesis“ 1920. № 16. ²⁾ „Valdības Vestnesis“ 1920. № 17 — 41 p. ³⁾ Likumu un ministru kabineta noteikumu krājumā 1921. № 2. ⁴⁾ „Noteikumi par pilsētu ienākumiem, izdevumiem, budžetiem un pārskatiem.“ 33—34 pantī. ⁵⁾ Valsts statistiskās pārvaldes biļetēns 1930., № 10, 619 l. p.

⁵⁾ Arī jaunajā likumprojektā (finansu daļā) par pilsētu pašvaldībām, kuŗu tagad izstrādā finansu sekcija pie Latvijas pilsētu pašvaldību savienības, nodoklis no tirdzniecības uzņēmumu telpām paliek agrākās apmēros.

№ 65. Tirdzniecības uzņēmumu telpu nodoklis 1920.—1930.

№ 65. Impôt sur localités des entreprises commerciales.

| № № | Gadi Années | Pilsētu grupas Groupes des villes | I. | II. | III. | IV. | V. | Kopā Total |
|--------|--------------------|--------------------------------------|---|--------------|------------|----------|---------------------------------|---------------|
| | | | (Rīga) | (15—100.000) | (5—15.000) | (2—5000) | (Līdz 2000) au-dessous de | |
| | | | 1000 ls | | | | | |
| 1 | 2 | | 3 | 4 | 5 | 6 | 7 | 8 |
| 1 | 1920 | | 10 | 2 | — | — | 0 | 12 |
| 2 | 1921 | | 19 | 3 | 3 | 2 | 1 | 28 |
| 3 | 1922 | | 40 | 13 | 7 | 3 | 2 | 65 |
| 4 | 1923 | | 90 | 19 | 8 | 6 | 2 | 125 |
| 5 | 1924 | | 165 | 21 | 12 | 9 | 6 | 213 |
| 6 | 1925 | | 200 | 30 | 14 | 12 | 9 | 265 |
| 7 | 1926 | | 240 | 35 | 18 | 13 | 11 | 317 |
| 8 | 1927 | | 290 | 37 | 19 | 17 | 12 | 375 |
| 9 | 1928 | | 305 | 42 | 26 | 20 | 13 | 406 |
| 10 | 1929 | | 330 | 44 | 25 | 23 | 14 | 436 |
| 11 | 1930 | | 330 | 48 | 23 | 24 | 16 | 441 |
| 12 | 1928—1930 | | 322 | 45 | 24 | 22 | 15 | 428 |
| | caurmērā — moyenne | | | | | | | |
| | | | Caurmērā uz vienu iedzīvotāju (ls) — Moyenne par habitant (en ls) | | | | | |
| 13 | 1920 | | 0,05 | 0,02 | — | — | 0,00 | 0,03 |
| 14 | 1925 | | 0,59 | 0,21 | 0,21 | 0,21 | 0,38 | 0,42 |
| 15 | 1929 | | 0,87 | 0,29 | 0,34 | 0,38 | 0,45 | 0,63 |
| 16 | 1930 | | 0,87 | 0,32 | 0,32 | 0,39 | 0,52 | 0,64 |
| 17 | 1928—1930 | | 0,85 | 0,30 | 0,33 | 0,36 | 0,48 | 0,62 |
| | caurmērā — moyenne | | | | | | | |
| | | | Pieaugums 1923 = 100 — Augmentation 1923 = 100 | | | | | |
| 18 | 1920 | | 11 | 11 | — | — | 0 | 10 |
| 19 | 1925 | | 222 | 158 | 175 | 200 | 450 | 212 |
| 20 | 1929 | | 367 | 232 | 313 | 383 | 700 | 349 |
| 21 | 1930 | | 367 | 253 | 288 | 400 | 800 | 353 |
| 22 | 1928—1930 | | 358 | 237 | 300 | 367 | 750 | 342 |
| | caurmērā — moyenne | | | | | | | |
| | | | Procentos — Pourcentage | | | | | |
| 23 | 1920 | | 1,18 | 0,97 | — | — | 0,00 | 0,95 |
| 24 | 1925 | | 2,24 | 1,32 | 1,38 | 1,67 | 4,35 | 2,02 |
| 25 | 1929 | | 2,23 | 1,54 | 1,55 | 2,01 | 2,79 | 2,08 |
| 26 | 1930 | | 2,21 | 1,59 | 1,42 | 2,06 | 2,90 | 2,07 |
| 27 | 1928—1930 | | 2,23 | 1,53 | 1,52 | 1,95 | 3,00 | 2,08 |
| | caurmērā — moyenne | | | | | | | |

redzēja ieņemt 441.000 ls apmērā, kas sastāda ap 2% no nodokļu un nodevu kopsummas. Absolūtos skaitļos lielākās summas iznāk uz Rīgu; arī uz vienu iedzīvotāju Rīgā tirdzniecības uzņēmumu telpu nodoklis dod lielākas summas kā provincē. Šis nodoklis no 1923. līdz 1930. gadam ir pieaudzis diezgan strauji — 3,5 kārtīgi, pie kam V. grupas pilsētu pieaugums ir vēl straujāks (8 kārtīgi), Rīgā — 3,7 kārtīgi; II. grupas pilsētās nodoklis pieaudzis tikai — 2,5 kārtīgi. Tirdzniecības uzņēmumu telpu nodoklis pieaudzis straujāk, kā nodokļi un nodevas vispār un tā pieaugums uzskatāms par vienu no straujākiem starp patstāvīgiem nodokļiem.

3. Nodoklis no ūtrupēm.

3. Impôt sur enchères.

Šis nodoklis bija paredzēts jau 1920. gada izdotā instrukcijā un arī 1921. gada

„noteikumos par pilsētu ienākumiem, izdevumiem, budžetiem un pārskatiem.“ Nodoklis no kustamas mantas ūtrupēm pilsētās robežās ņemams ne lielāks par 5% no ūtrupē ievāktās summas, izņemot tās ūtrupes, kuŗas izdara valdības iestādes vai viņas amatu personas, pie kam nodokļu iekasēšanas kārtību noteic pilsētas dome. Šo nodokli savos budžetos, pēdējos trīs gados, paredz 25—26 pilsētās, bet lielākos ienākumus dod Rīgai. Turpretim pārējās pilsētās viņš ir ļoti niecīgs, pa lielākai daļai zem 100 ls un dažās pat 5 ls. Tā kā ūtrupju nodokļa nozīme ir samērā ļoti maza, un tā sastāda tikai 0,1% no nodokļu kopsummas. No ūtrupju nodokļa 1927. gadā pilsētu budžetos bija paredzēts ieņemt — 23.000, 1928. — 24.000, 1929. — 25.000 un 1930. — 22.000 ls, no kuŗiem uz Rīgu pēdējā gadā iznāca 20 000 ls. Salīdzinot ar 1923. gadu, tas nav neko daudz pieaudzis. No-

doklis no kustamas mantas ūtrupēm skaitāms pie apgrozījumu nodokļiem.

4. Nodoklis no biljardiem,

4. *Impôt sur billards,*

kuŗus tura peŗņas nolūkiem, ņemams pēc domes lēmuma, bet ne lielāks, kā 20 ls no katra biljarda galda. Ieņēumus no šī nodokļa 1930. gadā budžetos bija paredzējuŗas 29 pilsētas un kopējais ienākums sasniedza gandrīz 4.000 ls. Nekādu lielu lomu pilsētu budžetos viņŗ nespēlēja. Lielākā daļa pilsētu ņēma 20 ls no galda; viena pilsēta ņēma — 5 ls, 2—10 ls un 2—40 ls.

5. Nodoklis no mūzikas instrumentiem: un orķestriem,

5. *Impôt sur instruments musicaux et orchestres,* restorānos, kafejnīcās un citos līdzīgos uzņēmos ņemams pēc domes lēmuma, bet ne lielāks kā 6 ls no katra mēchaniska instrumenta un 20 ls gadā no katra orķestra. Ieņēumus no šī nodokļa 1930. gadā budžetos paredzēja—19 pilsētas. Lielākā daļa no tām uzlika maksimālās kvotas. Dažas pilsētas paredzēja instrumentu klasifikāciju (kafejnīcās, restorānos u. t. t.), piemēram, no klavierēm jāmaksā — 10 ls, no polifoniem — 6 ls, gramofoniem—2 ls un no orķestra — 20 ls vai 2 ls mēnesī. Šis nodoklis deva ap 3.000 ls lielus ieņēumus.

6. Nodoklis no zirgiem un ekipāžām

6. *Impôt sur chevaux et equipages*

ņemams ne lielāks par 10 ls gadā no katra zirga un 3 ls gadā no katriem izbraucamiem ratiem, ekipāžām un kamanām, kas atrodas lietošanā. Likumā paredzēts, ka daži ekipāžu un zirgu īpaŗņieki, piemēram, valsts iestādes, ārvalstu diplomātiekie priekŗstāvji u. t. t., no nodokļa atsvabināti. Šis nodoklis savā ziņā novecojis, agrāk tam bija lielāka nozīme, kad tik daudz neizmantoja mēchaniskos satiksmes līdzekļus. Šis nodoklis pilsētu pašvaldībām deva ap 92.000 ls lielus ieņēumus. 1920. gadā no

šī nodokļa ieņēumus paredzēja 30 pilsētas, 1921. — 43, 1922. — 44, 1923. — 50, 1924. — 53, 1925. — 52, 1926.—1929. — 55, un 1930. gadā — 56 pilsētas. Izņemot Ludzu pārejas pilsētas visas 1930. gadā bija paredzējuŗas ieņēumus no zirgu un ekipāžu nodokļa. Šis nodoklis pēc savas būtības uzskatāms, kā nodoklis uz greznības priekŗsmietiem. (Tā tas mazākais bija paredzēts Holandē, kur vispirms šāda veida nodokļi parādījās). Mūsu praksē šo nodokli ņem no visiem zirgiem un starp tiem arī no darba zirgiem. Tāpēc nodokļa iŗkmes nav vienādas un lielākā daļa pilsētu paredz zirgu ŷķirošanu: 1) darba un 2) izbraucamie (ne aroda veidā)¹⁾. Mūsu apstākļos lielākā daļa no šī nodokļa iznāk uz darba zirgiem un to samaksā tie, kas nodarbojas ar pasaŗieŗu vai mantu pārvaldāšanu, kā arodu. Ekipāžas ar nodokli apliek mazāks pilsētu skaits. Nodoklim no zirgiem un ekipāžām dažās pilsētās ir diezgan liela nozīme, piemēram, Piltēnē ieņēmumi no šī nodokļa sastāda 15,6% no nodokļu kopsummas, lŗukstē — 9,5% un pat Grīvā, pilsētā ar lielāku iedzīvotāju skaitu, šis nodoklis sastāda 4,2%. Pa visām pilsētām kopā, viņŗ sastāda tikai 0,4% no nodokļu kopsummas.

7. Nodoklis no suņiem,

7. *Impôt sur chiens,*

kuŗi pieder pilsētu iedzīvotājiem, ņemams pēc pilsētas domes lēmuma, bet ne lielāks par 2 ls gadā no katra suņa²⁾. Ar nodokli nav apliekami: 1) ārvalstu diplomātiekiem priekŗstāvjiem piederoŗi suņi; 2) ķēdes suņi sētās; 3) suņi, kuŗi atrodas pilsētā ne ilgāk par divām nedēļām; 4) policijas suņi; 5) suņi, kuŗi pieder kaŗaspēka daļām. Šo nodokli bieŗi saista ar suņu veterināro pārraudzību. Pie mums tāda pārraudzība gan nav paredzēta. Ieņēumus no suņu nodokļa 1920. gadā paredzēja — 27 pilsētas, 1921. — 39, 1922. — 42, 1923. — 47, 1924.—1925. — 50, 1926. — 51, 1927 — 52, 1928.—1929. — 54 un 1930. — 55 pilsētas. Kopējais ienākums 1930. gadā sasniedza 41.000 ls.

¹⁾ Rīga 1930. gadā bija paredzējusi no katra zirga ņemt no 6 līdz 10 ls lielu nodokli, Liepāja — no 3 līdz 10 ls, Daugavpils — no 2 līdz 10 ls, Jelgava — no 6 līdz 10 ls, Ventspils — 6 ls, Rēzekne — 3 ls, Valmiera — 3 līdz 10 ls, Rīgas-Jūrmala — 8 ls, Cēsis — 14 ls, Tukums — no 1 līdz 5 ls, Kuldīga — no 3 līdz 10 ls, Jēkabpils — 3 ls, Sloka — no 5 līdz 6 ls, Grīva — 10 ls, Bauska — no 6 līdz 10 ls, Rūjiena — no 7 līdz 10 ls, Saldus — 6 ls, Talsi 10 ls, Alūksne — 6 ls, Smiltene — 10 ls, Cūbene — no 6 līdz 10 ls, Aizpute — no 6—10 ls, Valka — no 8 līdz 10 ls, Līvāni — 3 ls, Krustpils — 6 ls, Līmbaŗi — 8 ls, Auce — 4 ls, Pļaviņas — 5 ls, Jaunjelgava — 6 ls, Madona — no 2 līdz 10 ls, Dobele — 5 ls, Strenči — no 3 līdz 10 ls, Sabile — 10 ls, Preiļi — 2 ls, Kandava — 10 ls, Varakļāni — 6 ls, Balvi — 6 ls, Sigulda — 6 ls, Mazsalaca — 4 ls, Viļāni — 2 ls, Priekule — 5 ls, Ogre — 10 ls, Viesīte — 3 ls, lŗukste — 6 ls, Valdemārpils — 10 ls, Grobiņa — 3 ls, Ape — 10 ls, Ķemeri — 6 ls, Ainaŗi — 10 ls, Salacgrīva — 10 ls, Piltene — 10 ls, Durbe — 8 ls, Lejasciems — 3 ls.

²⁾ Nodoklis no suņiem ir ļoti mazs, un lielākā daļa pilsētu viņŗ tādos apmēros arī ņem. Dažas pilsētas pie šīs iŗkmes pieliek vēl klāt suņu zīmes maksu, kuŗa mēdz būt augsta.

8. Nodoklis no laivām, motorlaivām un jachtām.

8. *Impôt sur bateaux, bateaux à moteur et yachts.*

Agrāk šo nodokli ņēma arī no velosipēdiem, automobiļiem un motocikletiem, bet 1928. gadā izdeva „pārgrozījumus un papildinājumus likumā par satiksmes uzturēšanu uz ielām, šosejām un zemes ceļiem ar automobiļiem un citiem mehāniskiem satiksmes līdzekļiem“¹⁾. Šis noteikums paredzēja nodokļu lielumu uz visiem mehāniskiem satiksmes līdzekļiem un līdz ar to atcēla 1921. gada noteikumus par pilsētu budžetiem... , ciktāl tie attiecas uz nodokļa ņemšanu pašvaldībām par labu no automobiļiem, velosipēdiem un citiem sauszemes satiksmes līdzekļiem. Pēc minēto „pārgrozījumu un papildinājumu“ izdošanas, nodokli var ņemt tikai no pilsēta lietojamām laivām, motorlaivām un jachtām. No nodokļa atsvabinātas valsts iestādes, diplomātiskie priekšstāvji u. t. t. Nodokli noteic pilsētas dome, bet ne lielāku par katru laivu, kā 1 ls, par zēģeljachtu—3 ls, motorlaivām un motorjachtām, kuņas nelieto veikalā nolūkos—2 ls gadā no katra zirga spēka, bet no motorlaivām preču un pasažieru pārvadāšanai—1 ls gadā no katra zirga spēka. Sakarā ar to, ka nodokli nevar ņemt vairs no sauszemes mehāniskiem satiksmes līdzekļiem, ieņēmumi no minētā nodokļa ir ļoti lielā mērā samazinājušies: 1928. gadā pilsētu pašvaldības no tā paredzēja ieņemt 76.000 ls, bet 1929.—5.000 un 1930.—5.000 ls. 1930. gada budžetos ieņēmumus no šī nodokļa bija paredzējušas 17 pilsētas. Visi uzskaitītie grezņības nodokļi kopsummā dod ļoti niecīgus ieņēmumus. Neviens no tiem nepārsniedz 100.000 ls, bet daudz ir tādu, kas nesasniedz 10.000 ls. Viņi pieder pie tiem nodokļiem, kuŗi pamazam pāriet vēsturē un dažus no viņiem uzskata kā kuriozu. Pie šiem pieder arī tādi nodokļi, kuŗus ņeliek par dienestnieku turēšanu, uz klavierēm u. t. t. Parasti šos nodokļus ievēd finansiēlu grūtību gadījumos, kad bieži vaitāk rēķinās ar iedzīvotāju psiholoģisko momentu, kā finansiēliem rezultātiem. Ieņēmumi no šiem nodokļiem nekad nav bijuši ievērojami.

9. Nodoklis no izpriecām.

9. *Impôt sur divertissements.*

Starp pilsētu pašvaldību patstāvīgiem nodokļiem, izpriecu nodoklis dod lielākos ieņēmumus. Šo nodokli jau paredzēja

1920. gada instrukcijā un tur tas bija paredzēts ļoti augsts (līdz 60% no ieejas maksas). 1921. gada noteikumos izpriecas nodoklim ir veltītas tikai dažas rindīņas. Pēc šiem noteikumiem nodoklis ņemams no dažādiem publiskiem izrikojumiem un izpriecām pilsētas robežās, bet no izrikojumiem un izpriecām ar vieglu saturu, tas nedrīkst būt lielāks par 50% no ieejas maksas. No mākslas izrikojumiem (teātra izrādēm, operām, drāmām, mākslas koncertiem) nodoklis ņemams ne lielāks par 25% no ieejas maksas. Šis robežās arī pilsētu pašvaldības var rīkoties pēc saviem ieskatiem. Tās ir ļoti plašas robežas un patiesībā tā ir jāuzskata gandrīz par pilnīgu brīvību, jo maksāt 50% lielu nodokli no ieejas maksas gandrīz neviens izpriecu izrikotājs nevar. Izpriecu nodokļa likmju lielums ir ļoti dažāds un starp atsevišķām pilsētām likmes nav saskaņotas. Pat vēl vairāk, izrikojumu sadalījums nav vienāds.

Izpriecu nodokli 1920. gadā, savos budžetos, paredzēja 31 pilsēta, 1921.—42, 1922.—44, 1923.—44, 1924.—47, 1925.—47, 1926.—52, 1927.—53, 1928.—54, 1929.—54 un 1930.—56 pilsētas. 1930. gadā izpriecu nodokli bija paredzējušas visas pilsētas, izņemot vienu—Viļānus; 1928. un 1929. gados izpriecu nodokli nebija paredzējušas arī Vaļakļāni un Mazsalaca. Izpriecu nodoklis pilsētu pašvaldībām dod diezgan lielus ieņēmumus, kuŗi pilsētu budžetā, un sevišķi starp nodokļiem, sastāda lielu daļu. Arī izpriecu nodokļu pieaugums ir diezgan liels. 1920. gadā pilsētas no izpriecu nodokļa paredzēja ieņemt 0,3 milj. ls, 1923.—0,7, 1925.—1,6 milj. ls un 1930.—1,7 milj. ls. Salīdzinot ar 1923. gadu līdz pēdējam laikam izpriecu nodoklis pieaudzis 2,3 kārtīgi. Nodokļu struktūrā izpriecu nodoklis, salīdzinot ar 1920. gadu un ar iepriekšējiem gadiem vispār, nav pieaudzis, bet tā nozīme ir pat samazinājusies: 1920. gadā tas sastādīja—24,4%, 1925.—12,0% un 1930.—7,9%. Izpriecu nodokļa nozīmes samazināšanās izskaidrojama ar pārejo nodokļu strauju pieaugšanu. 1930. gadā lielāko daļu no kopsummas izpriecas nodoklis sastādīja Rīgā—8,7% un otrās grupas pilsētās—8,9% apmērā, bet mazāko V. grupas pilsētās—1,7%. 1920. gadā Rīgā izpriecas nodoklis sastādīja 31,4% un bija viens no galveniem nodokļiem. Caurmērā uz vienu iedzīvotāju 1930. gadā iznāca—2,43 ls liels izpriecas nodoklis, pie kam Rīgā šī summa līdzinājās—3,44 ls, bet V. grupas pilsētās—30 santīmi.

¹⁾ Likumu un ministru kabineta noteikumu krājumā 1928. № 97.

Izpriecu nodokļa likmes ir paredzētas ļoti augstas un maksimālās nemaz gandrīz nepiemēro. Ja arī viena, otra pilsēta savos domes lēmumos paredz atvēlēt augstāko likmju ņemšanu, tad tomēr to piemēro ļoti retos gadījumos. Tie, pa lielāku daļu, attiecas uz tādiem izrikojumiem un izpriecām kur piedalās, vai kuņas sarīko ārzemnieki. Kādus nodokļus pilsētu pašvaldības uzliek dažādiem izrikojumiem un izpriecām, redzams no to likmēm. Rīgā tās ir sekošas:

Ar izpriecu nodokli nav apliekami: 1) priekšlasījumi, lekcijas, jautājumu vakari un sporta izrikojumi: ja tie nav savienoti ar tādiem izrikojumiem, par kuriem nodoklis paredzēts; 2) politiskas un reliģiskas sapulces; 3) izrikojumi, kuņas sarīko skolas mācības līdzekļu un mācības inventāra iegādāšanai un mazuļīgo skolēnu pabalstīšanai, pie kam šo noteikumu var attiecināt ne vairāk kā uz vienu izrikojumu semestrī; 4) Nacionālā teātra, Nacionālās operas, Dailes teātra, viena vācu, viena krievu, viena poļu un viena žīdu teātra izrādes; 5) koncerti; 6) mākslas izstādes. Par minēto teātru un valsts operas telpās sarīkotiem privātu personu un organizāciju izrikojumiem izrikojumu nodoklis ņemams uz vispārēju noteikumu pamata. No izpriecu nodokļa nav atsvabinātas: a) visas boksa sacikstes; b) futbola sacikstes un koncerti, kuņas piedalās ārzemnieki. Pilsētas valde var atlaist, vai samazināt nodokli, ja izrikojuma ieņēmumi nolemti vienīgi labdarīgiem, vai sabiedriskiem mērķiem un šos ieņēmumus tam faktiski izlieto. Ja izrikojums sarīko tai pašā vietā un tai pašā laikā, vai tieši vienu pēc otra, vairākus dažādus izrikojumus, kuņi kopā iztāsa vienu veselu, no tiem pašiem apmeklētājiem, bez sevišķas maksas pieejamu izrikojumu, tad nodoklis piemērojams tam izrikojumam, kuņš apliekams ar visaugstāko nodokļa apmēru. Izrikojumi un izpriecas apliekami ar biļešu nodokli, ja izdod ieejas biļetes, vai citas ieejas zīmes, kuņas noder biļešu vietā, piemēram programmas, markas, iemaksas zīmes, ielūgumi u. t. t. Pilsētas valdei ir tiesība biļešu vietā aplikt izrikojumu, kur izsniedz ieejas zīmes, ar kopsūmmas nodokli, ja uzņēmējs tam piekrīt. Biļešu nodoklis maksājams no katras izdotās ieejas biļetes vai citas ieejas zīmes, proporcionāli ieejas maksai, atkarībā no tā, pie kuņas no tālāk minētām grupām pieskaitāms izrikojums: A. (5%) amatniecības un citas izstādes, izņemot augstāk minētās mākslas izstādes; B. (10%) teātru un operu izrikojumi, izņemot augstāk minētos; C. (15%) vispār-

derīgu biedrību, dejas izrikojumu, (izņemot tālāk minētās masku un kostīmu balles), operu izrādes, dejas priekšnesumi, kustoņu izrādes un tā sauktais raibais teātris; D. (25%) kino izrādes, laikā no 1. maija, līdz 1. septembrim; E. (30%) kino izrādes no 1. septembra līdz 30. aprīlim, cirks izrādes, dejas vakari, cilvēku izrādes, boksa sacikstes, masku un kostīmu balles, gaismas panorāmas, burvju izrādes, greizie spoguļi, vasku figūru kabineti, revijas un varjetē; F. (35%) ieejas maksa hīpodromā. Pilsētas valdei ir tiesība uzlikt izrikojumiem ārzemniekiem, kā arī ņemt no izrikojumiem, kuņas programmas izpildīšanā piedalās ārzemnieki, nodokli līdz 50% no biļešu cenas. Par garderobes uzglabāšanu atļauts ņemt ne vairāk kā 20 sant.; gadījumā, ja garderobes maksa pārsniedz šo normu, virsmaksa skaitās par ieejas maksu un apliekama ar izrikojumu nodokli. Šajos noteikumos neparedzētos gadījumos pilsētas valde izšķir ar kuņas grupas nodokļa normu apliekams izrikojums. Priekš dažām izrikojumu kategorijām pilsētas valde var prasīt obligatorisku biļešu pārdošanu. Apliecības bezmaksas ieejai (brīvkartes) tikai tad atļautas, ja tās izdotas uz vārdu personīgai lietošanai un apzīmogotas no nodokļu nodaļas; vārda vietā atļauts minēt iestādi vai laikraksta redakciju. Attiecībā uz brīvkartēm pilsētas valde var pieļaut arī citus izņēmumus. Par izpriecām un izrikojumiem, ja tie nav apliekami ar biļešu nodokli, bet kur ieejas maksu ņem (ziedojumu, vai citā veidā) jāmaksā izrikojuma nodoklis no bruto ieņēmuma tanis pašos procentuālos apmēros.

Liepājā 1930. gadā bija šādas izpriecu nodokļa likmes: a) No dejas vakariem, masku ballēm un tml. viegla rakstura izrikojumiem — 25%; b) no operetēm, koncertiem, teātriem u. c. mākslas izrikojumiem, resp. ja teātra un operas izrādes pilsētas teātra telpās sarīko atsevišķas personas — 10%. Ja mākslas koncerti tiek sarīkoti ar ārzemju māksliniekiem, tieši no viņiem vai caur vidutājiem, tiek ņemts: 1) no ieejas cenas līdz Ls 3.— — 15%; 2) no ieejas cenas līdz Ls 4.— — 20%; 3) ja ieejas cena augstāka par Ls 4.— — 25%. c) no kinematogrāfiem — no 1. maija līdz 1. septembrim — 15%, no 1. septembra līdz 1. maijam — 25%; d) no dažādiem priekšlasījumiem, sabiedriskām tiesām, gleznu un dažādām izstādēm, kuņas sarīko ārzemnieki — 5%. Ar nodokli nav apliekami: 1) zinātniski priekšlasījumi, ja tādi nav saistīti ar deju un, ja tos sarīko Latvijas pavalstnieki; 2) politiskas un reliģiskas

№ 66. Īzpriecu nodoklis 1920.—1930.
Nr. 66. Impôt sur divertissements de 1920 à 1930.

| № № | Gadi Années | Pilsētu grupas Groupes des villes | I. | II. | III. | IV. | V. | Kopā Total | |
|--------|----------------|--------------------------------------|---|--------------|------------|----------|------------------------------|---------------|--|
| | | | (Rīga) | (15—100.000) | (5—15.000) | (2—5000) | (Līdz 2000) au-dessous de | | |
| | | | 1 0 0 0 i s | | | | | | |
| 1 | 2 | | 3 | 4 | 5 | 6 | 7 | 8 | |
| 1 | 1920 | | 265 | 32 | 8,0 | 3,2 | 0,4 | 309 | |
| 2 | 1921 | | 213 | 33 | 14 | 5,1 | 1,8 | 267 | |
| 3 | 1922 | | 400 | 72 | 27 | 10 | 2,7 | 512 | |
| 4 | 1923 | | 600 | 81 | 30 | 14 | 3,1 | 728 | |
| 5 | 1924 | | 833 | 115 | 33 | 15 | 4,6 | 1.000 | |
| 6 | 1925 | | 1.350 | 166 | 35 | 19 | 6,1 | 1.576 | |
| 7 | 1926 | | 1.300 | 209 | 47 | 24 | 7,0 | 1.587 | |
| 8 | 1927 | | 1.230 | 282 | 49 | 24 | 7,9 | 1.543 | |
| 9 | 1928 | | 1.230 | 243 | 60 | 28 | 9,9 | 1.571 | |
| 10 | 1929 | | 1.470 | 255 | 69 | 28 | 8,9 | 1.831 | |
| 11 | 1930 | | 1.300 | 270 | 73 | 31 | 9,4 | 1.683 | |
| 12 | 1928—1930 | caurmērā — moyenne | 1.333 | 256 | 67 | 29 | 9,4 | 1.695 | |
| | | | Caurmērā uz vienu iedzīvotāju (ls) — Moyenne par habitant (en ls) | | | | | | |
| 13 | 1920 | | 1,43 | 0,30 | 0,17 | 0,11 | 0,06 | 0,82 | |
| 14 | 1925 | | 4,00 | 1,14 | 0,52 | 0,33 | 0,26 | 2,50 | |
| 15 | 1929 | | 3,89 | 1,69 | 0,95 | 0,46 | 0,29 | 2,64 | |
| 16 | 1930 | | 3,44 | 1,79 | 1,00 | 0,51 | 0,30 | 2,43 | |
| 17 | 1928—1930 | caurmērā — moyenne | 3,53 | 1,70 | 0,92 | 0,47 | 0,30 | 2,44 | |
| | | | Pieaugums 1923 = 100. — Augmentation 1923 = 100 | | | | | | |
| 18 | 1920 | | 44 | 40 | 27 | 23 | 13 | 42 | |
| 19 | 1925 | | 225 | 205 | 117 | 136 | 197 | 216 | |
| 20 | 1929 | | 245 | 315 | 230 | 200 | 287 | 252 | |
| 21 | 1930 | | 217 | 333 | 243 | 221 | 303 | 231 | |
| 22 | 1928—1930 | caurmērā — moyenne | 222 | 316 | 223 | 207 | 303 | 233 | |
| | | | Procentos — Pourcentage | | | | | | |
| 23 | 1920 | | 31,4 | 15,5 | 5,6 | 5,2 | 5,7 | 24,4 | |
| 24 | 1925 | | 15,1 | 7,3 | 3,5 | 2,6 | 2,9 | 12,0 | |
| 25 | 1929 | | 9,9 | 8,9 | 4,3 | 2,5 | 1,8 | 8,8 | |
| 26 | 1930 | | 8,7 | 8,9 | 4,5 | 2,7 | 1,7 | 7,9 | |
| 27 | 1928—1930 | caurmērā — moyenne | 9,2 | 8,7 | 4,2 | 2,6 | 1,9 | 8,2 | |

sapulces, ja tās nav saistītas ar izpriecu; 3) garīgi baznīcas koncerti; 4) skatuves biedrības teātris, Liepājas opera un to vietējō kultūrēlo biedrību izrikojumi, kuŗu lietošanā pilsētas valde nodod pilsētas teātra telpas; e) no dažādiem sporta izrikojumiem, slidotavām un šaha turnīriem — 5%.

Jelgavā nodoklis no izpriecām un izrikojumiem bija sekošs: ja izrikotājs vai biedrība sarīko teātra, kabare priekšnesumus, koncerta, sporta, cirkus u. t. t. izrādes ar sekojošu deju uz kopējas ieejas biļetes vai citas ieejas maksas, tad nodoklis piemērojams izrikojumam ar augstāko nodokļa normu. Biļešu nodoklis maksājams no katras izdotās ieejas biļetes vai citas ieejas zīmes, atkarībā no tā, pie kuŗas no zemāk minētām grupām pieskaitāms izrikojums: a) 5% — priekšnesumi, priekšlasījumi recitācijas, garīgi koncerti, gleznu mākslas un amatniecī-

bas-rūpniecības, lauksaimniecības un kuŗstoņu izstādes; b) 10% — mākslas orķestru un zolistu koncerti, teātru, operu un sporta izrikojumi (bez dejas un citām izpriecām), marionetu izrādes u. t. t., kā arī skolu izrikojumi, ja tos sarīko otro vai trešo reizi un kino izrādes ar audzinošu saturu ar skolu valdes piekrišanu; c) 15% — operetu, balleta, kupleju u. t. t. izrikojumus, bez dejas un biedrību slēgtus biedru vakarus ar ieeju pret biļetēm bez atsevišķas ieejas maksas uz deju; d) 25% — kino izrādes laikā no I. V. — 1. X. un 30% pārējā laikā; e) 25% — cirkus, burvju mākslinieku un vaska figūru izrādes; f) 30% — dejas parkos, biedrību namos, restorānos, bāros un masku ballēs; g) 35% — lotto un tamlīdzīgas spēles. Pilsētas valdei ir tiesība uzlikt izrikojamiem — ārzemniekiem nodokli līdz dubultam apmēram, bet ne

№ 67. Reibinošu dzērienu tirgotavu un ražotavu skaits 1930.
 Nr. 67. Nombre des négociants et des fabricants de boissons enivrants en 1930.

| № № | Tirgotavas un ražotavas Négociants et fabricants Pilsētas Villes | Patērešanai uz vietas un promnešanai Consommations sur place et vente de boissons à emporter | | | | Tikai promnešanai Seulement à emporter | | | Ražotavas -- Fabriques | | | | | |
|--------|---|---|---|-------------------|---------------|--|--|---------------------------------|--|--|--|--------------------------------------|--|------------------------------|
| | | Tirgotavas ar visiem reibino- šiem dzērieniem Négociants avec toute sortes de boissons enivrants | | | | | Tirgotavas ar alu un vīnu Négociants à bière et à vin | Vintirgotavas Magasins à vin | Alus lielmolīktavas Dépôts de bière | Alus un vīnu tirgotavas Magasins à bière et à vin | Spirta dedzinātavas Destillations d'esprit | Vīna darītavas Pressurages de vin | Līķieru fabrikas Fabriques de liqueurs | Alus darītavas Brasseries |
| | | I. skiras traktieri Restaurants de I ordre | II. skiras traktieri Restaurants de II ordre | Pārējās Autres | Kopā Total | Tirgotavas ar alu un vīnu Négociants à bière et à vin | | | | | | | | |
| 1 | 2 | 3 | 4 | 5 | 6 | 7 | 8 | 9 | 10 | 11 | 12 | 13 | 14 | |
| 1 | Rīga | 18 | 27 | — | 45 | 90 | 133 | 12 | 5 | 2 | 20 | 10 | 5 | |
| 2 | Liepāja | 2 | 14 | 16 | 22 | 16 | 40 | 7 | — | 2 | 1 | 1 | 2 | |
| 3 | Daugavpils | 9 | 5 | 3 | 17 | 19 | 19 | 3 | 8 | — | 1 | — | 1 | |
| 4 | Jelgava | 10 | 16 | 5 | 31 | 13 | 17 | 6 | — | — | — | 1 | — | |
| 5 | Ventspils | 3 | — | — | 3 | 13 | 5 | 4 | — | — | — | — | — | |
| 6 | Rēzekne | 5 | 7 | 1 | 13 | 21 | 11 | 4 | 2 | — | — | — | 1 | |
| 7 | Valmiera | — | 4 | 5 | 9 | 4 | 3 | 3 | — | — | — | — | — | |
| 8 | Rīgas-Jūrmala | 15 | — | — | 15 | 20 | 29 | 9 | 31 | — | — | — | — | |
| 9 | Cēsis | 1 | 9 | 3 | 13 | 7 | 8 | 3 | — | — | 1 | — | 1 | |
| 10 | Tukums | 3 | 2 | — | 5 | 17 | 4 | 2 | — | — | — | — | — | |
| 11 | Kuldīga | 4 | 4 | — | 8 | 1 | 3 | 2 | 2 | — | — | — | 1 | |
| 12 | Jēkabpils | 3 | 2 | — | 5 | 2 | 4 | 1 | — | — | — | — | 1 | |
| 13 | Ludza | 3 | — | 2 | 5 | 4 | 6 | 2 | — | — | — | — | 1 | |
| 14 | Sloka | — | 2 | — | 2 | 1 | 4 | 2 | — | — | — | — | — | |
| 15 | Grīva | 3 | 1 | — | 4 | 2 | 2 | — | — | — | — | — | — | |
| 16 | Bauska | 1 | 5 | 2 | 8 | 8 | 5 | 1 | 2 | — | — | 1 | 1 | |
| 17 | Rūjiena | 2 | — | 1 | 3 | 2 | 2 | — | — | — | — | — | — | |
| 18 | Saldus | 1 | 5 | 2 | 8 | 7 | 5 | 2 | — | — | 1 | — | 1 | |
| 19 | Krāslava | — | 5 | — | 5 | 1 | 2 | 1 | — | — | — | — | — | |
| 20 | Talsi | 2 | 3 | — | 5 | 7 | 4 | 2 | 1 | — | 1 | — | — | |
| 21 | Alūksne | 1 | 2 | 2 | 5 | 9 | 11 | 1 | — | — | — | — | — | |
| 22 | Smiltene | — | 2 | 2 | 4 | 10 | 3 | 2 | 2 | — | 2 | — | — | |
| 23 | Gulbene | 2 | 2 | 2 | 6 | 7 | 3 | 3 | — | 1 | — | — | 1 | |
| 24 | Aizpute | — | 2 | 3 | 5 | 1 | 3 | 1 | 1 | — | — | — | 1 | |
| 25 | Valka | 1 | 2 | 2 | 5 | 1 | 5 | 2 | — | — | — | — | — | |
| 26 | Līvāni | 3 | — | — | 3 | 3 | 5 | — | — | — | — | — | — | |
| 27 | Krustpils | 2 | 1 | — | 3 | 5 | 4 | — | — | — | — | — | — | |
| 28 | Limbaži | 1 | 2 | 1 | 4 | 4 | 2 | 2 | — | — | — | — | — | |
| 29 | Auce | — | 2 | 1 | 3 | 2 | 7 | 3 | — | 1 | 1 | — | — | |
| 30 | Plaviņas | 2 | 1 | — | 3 | 4 | 5 | 1 | — | — | — | — | — | |
| 31 | Jaunjelgava | 2 | 4 | 1 | 7 | 2 | 5 | 1 | — | — | — | — | — | |
| 32 | Madona | — | 4 | 1 | 5 | 2 | 2 | 2 | — | — | 1 | — | — | |
| 33 | Dobele | 1 | 3 | — | 4 | 4 | 1 | 1 | 1 | — | — | — | — | |
| 34 | Stenči | — | 2 | 1 | 3 | 1 | 3 | 2 | — | — | — | — | — | |
| 35 | Sabīle | 3 | — | — | 3 | 1 | 2 | 1 | 1 | — | 2 | — | 1 | |
| 36 | Kārsava | — | 4 | 1 | 5 | 2 | 2 | 2 | — | — | — | — | — | |
| 37 | Preiļi | 2 | 2 | 5 | 9 | 1 | 5 | — | 1 | 1 | — | — | — | |
| 38 | Subata | 1 | — | — | 1 | 1 | 3 | — | — | 1 | — | — | — | |
| 39 | Kandava | 3 | — | — | 3 | 2 | 2 | 1 | — | — | — | — | — | |
| 40 | Vajākļāni | — | 1 | — | 1 | 1 | 2 | 1 | — | — | — | — | — | |
| 41 | Balvi | 1 | — | — | 1 | 5 | 2 | — | — | — | — | — | — | |
| 42 | Sigulda | 1 | 3 | — | 4 | 2 | 2 | 2 | 1 | — | — | — | — | |
| 43 | Mazsalaca | 2 | 1 | 1 | 4 | 2 | 2 | 2 | 1 | 1 | — | — | — | |
| 44 | Viļāni | 2 | 1 | — | 3 | — | 2 | 3 | — | — | — | — | — | |
| 45 | Priekule | 1 | — | 2 | 3 | 1 | 2 | 1 | — | — | — | — | — | |
| 46 | Ogre | 4 | — | — | 4 | 1 | 2 | — | 1 | — | — | — | — | |
| 47 | Viesīte | 1 | 2 | 1 | 4 | 1 | 3 | 3 | — | — | — | — | — | |
| 48 | Ilūkste | — | — | — | — | 1 | 1 | — | — | — | — | — | — | |
| 49 | Valdemārpils | 1 | — | — | 1 | 3 | 1 | — | 1 | — | — | — | — | |
| 50 | Grobiņa | — | 2 | 3 | 5 | 2 | 2 | — | — | — | — | — | — | |
| 51 | Ape | 1 | — | — | 1 | 2 | 2 | 2 | — | — | — | — | 2 | |
| 52 | Ķemeri | 2 | — | — | 2 | 2 | 2 | — | 1 | — | 1 | — | — | |
| 53 | Ainaži | 1 | — | — | 1 | 2 | 1 | — | — | — | — | — | — | |
| 54 | Salacgrīva | 2 | — | 1 | 3 | 1 | 2 | — | — | — | — | — | — | |
| 55 | Piltene | 1 | — | — | 1 | 2 | 1 | — | — | — | — | — | — | |
| 56 | Durbe | 1 | — | 1 | 2 | — | — | — | — | — | — | — | — | |
| 57 | Lejasciems | — | 1 | — | 1 | 1 | 4 | — | 1 | — | — | — | — | |
| | Kopā -- Total | 130 | 157 | 71 | 358 | 344 | 412 | 105 | 67 | 9 | 32 | 12 | 19 | |

vairāk kā 50% no biļetes cenas.¹⁾ Kā jau redzams no pievestiem piemēriem, izprieču nodokļa likmes ir ļoti dažādas. Dažas pilsētās likmes ir pazeminātas tādām pilsētām, kurām pēc būtības tas nepieņakās. Vispārī, likmju noteikšanā un piemērošanā novērojama ļoti liela dažādība un nevienādība. Tā bieži ir saistīta ar dažiem apstākļiem, kam nav sakara ar tiem principiem, kādi uzstādīti likumā.

10) Patentu nodoklis,

10) Impôt sur patentes.

vai nodoklis no alkoholisku dzērienu veikaljiem, kuŗos dzērienus nepatērē uz vietas. 1920. gada instrukcijā patentu nodoklis vai „papildu nodoklis no valsts patentu nodokļa“ bija paredzēts, kā piemaksa pie valsts nodokļa. 1921. gada „noteikumos par pilsētu ienākumiem, izdevumiem, budžetiem un pārskatiem“ šis nodoklis jau ievietots starp pilsētu patstāvīgiem nodokļiem un to sauc

¹⁾ Dažu pārējo pilsētu izprieču nodokļa likmes bija šādas: Rīgas-Jūrmalā tās noteiktas sekošas: a) teātru, operu izrādes, mākslas koncerti bez dejas — vietējām biedrībām 5%, ārējām biedrībām un privātpersonām 10%; b) „a“ punktā minētie priekšnesumi ar sekojošu deju — vietējām biedrībām 10%, ārējām biedrībām un privātpersonām — 15%; c) dažāda veida priekšnesumi un izrādes bez mākslas nozīmes (divertissements, operete) — vietējām biedrībām — 10%, ārējām biedrībām un privātpersonām — 15%; d) dejas bez kādiem priekšnesumiem — 20%; e) kino izrādes bez lekcijām — 15%, kino izrādes ar zinātniska satura lekcijām — 5%; f) izstādes — 10%; g) loterijas — vietējām biedrībām — 10%; ārējām biedrībām — 20%; h) sporta sacīkstes un priekšnesumi — 10%. Šī nodokļa maksas kārtību nosaka valde. No izprieču nodokļa atsvabinātas: 1) Latvijas Bērnu draugu biedrības izrādes un priekšnesumi, 2) garīgi koncerti baznīcās, 3) zinātniska satura lekcijas un priekšlasījumi, 4) vietējo skolu izrikojumi un vietējo ugunsdzēsēju biedrību izrikojumi. Kuldīga — no mākslas izrādēm — 10%, masku ballēm — 35%, dejas — 25%, balaganu izrādēm — 50%, kino — 20% un izstādēm — 10%. Saldus — no vispārējām kino izrādēm — 25%, no kultūras filmu izrādēm — 10%, no cirksu izrādēm — 25%, no balaganiem — 50%, no teātra izrādēm gada tirgos — 10%, no ballēm — 20%, no teātra, koncerta u. t. t. ar balli — 10% un no iebrauceju koncertiem, teātriem, operētēm — 5%. Talsos — nodoklis netiek ņemts no 1) publiskiem priekšlasījumiem; 2) pilsētas pašvaldības uzturāmo un pabalstāmo skolu padomju diviem izrikojumiem gadā; 3) izrikojumiem ar noteiktu ieejas maksu līdz 50 sant., izņemot dejas un masku balles; 4) zinātnisku filmu un bērnu kino izrādēm ar ieejas maksu bērniem līdz 15 sant., un pieaugušiem līdz 50 sant.; 5) L.T.B. Ceļojošā Teātra un Ceļojošās Operas, Nacionālā un Dailes teātru un Nacionālās operas izrādēm, ja minētās mākslas iestādes vienas pašas izpilda visu vakara programmu. Alūksnē — koncertiem, izrādēm, kinematogrāfijai — 10%, dejas — 20%. Gulbene — izpriečas nodokli ņem no 5 līdz 20% no bruto ienākuma un nodokļa procenta noteikšana atkarājas no tam, kā izrikojums bijis apmeklēts. Pa lielāki daļai nodokli nosaka 10% apmērā no visiem izrikojumiem, bet Ceļojošam Teātrim — 5%. Valkā — mākslas izrādes apliek ar 5% lielu nodokli, izrādes ar deju — 10% un viegla satura izrādes — 20%. Līvāni ar izpriečas nodokli apliek a) teātru un operu izrādes un mākslas koncertus bez dejas: ārējām biedrībām un privātpersonām 5%, vietējās biedrības ar aprādītiem priekšnesumiem no izprieču nodokļa atsvabinātas; b) dažāda veida priekšnesumi ar sekojošu deju: vietējām biedrībām 5%, ārējām un privātpersonām 20%; c) dejas bez kādiem priekšnesumiem vai izrikojumos ar atsevišķu ieejas maksu: vietējām biedrībām 15%, ārējām un privātpersonām 25%; d) kino izrādes 10%; par kino izrādēm bērniem, izprieču nodoklis ņemams 5%; e) izstādes, loterijas un bazāri 10%. No izprieču nodokļa atsvabinātas zinātniska satura lekcijas, priekšlasījumi un garīgi koncerti baznīcās, kā arī izrādes un priekšnesumi labdarīgiem mērķiem. Pļaviņās — vietējām biedrībām — 10% no izrikojumiem ar priekšnesumiem; 15% no izrikojumiem bez priekšnesumiem — dejas; ar 10% apliekami visi sarīkojumi, kur tiek ņemta ieejas maksa — arī garīga rakstura: kino, vietējais — 15%; ārpus pilsētas atrodošām biedrībām: 30% no visiem sarīkojumiem, kur tiek ņemta ieejas maksa, Ceļojošam Teātrim 10%, iebraucejiem kinematogrāfijai — 30%. Jaunpēlgavā — no publiskiem izrikojumiem un izpriečām ar vieglu saturu (kino, varjete, cirks u. t. t.) 25 sant. no katra lata ieejas maksas; no mākslas izrikojumiem (teātra izrādēm, operām, dramām, mākslas koncertiem) 10 sant. no katra lata ieejas maksas. Madonā — izpriečas nodokli ņem no Ceļojošās Operas un mākslas koncertiem — 8%; no teātriem 10%; no kino izrādēm — 12%; no varjete, cirka un cita viegla satura izrikojumiem — 15%. No izpriečas nodokļa atsvabinātas: vietējā izglītības biedrība, ugunsdzēsēju biedrība un Bērnu Draugu biedrība. Dobeles — izpriečas nodokli ņem no teātra izrādēm — 10%, no dejas — 20% no ieņemtās ieejas maksas; no dejas pilsdrupu laukumā — 25% no ieņemtās ieejas maksas; no viegla satura izrādēm — 25% no ienākumiem, neskatoties uz to, kur viņas notiek kopā ar deju vai bez tās; no Dobeles brīvprātīgo ugunsdzēsēju b-bas izrikojumiem pilsdrupās — 1%; no Ceļojošā Teātra — 5% no ieņemtās ieejas maksas; no kinematogrāfu izrādēm — 15% no ienākumiem. No nodokļa atsvabināti: Dobeles pamat- un vidusskolas izrikojumi, ja atlikumi no viņiem nāk par labu skolām; Latvijas Sarkanā Krusta b-bas izrikojumi. Sabīle — no teātra izrādēm 15% un no dejas — 25%. Preiļi — no katra izrikojuma pilsētas valde ņem pēc saviem ieskatiem. Kandava — a) no mākslas izrikojumiem — 10% no ieejas maksas, b) no viegla satura izrikojumiem un dejas — 30%, c) no vietējām organizācijām no viegla satura izrikojumiem un dejas ņem 20%. Ape — mākslas izrādes — 15%, viegla satura — 25% no bruto ienākuma. Durbe — 10—30% apmērā no visiem izrikojumiem, izņemot Durbes pilsētas brīvprātīgo ugunsdzēsēju biedrību Sabīle — no teātra izrādēm — 15% un no dejas — 25%. Daugavpils — ņem 10 līdz 30% lielu izprieču nodokli: Ventspils no 10 līdz 35%; Rēzekne no 10 līdz 20%; Valmiera no 5 līdz 40%; Cēsis no 5 līdz 20%; Sloka no 5 līdz 20%; Grīva no 10 līdz 20%; Bauska no 5 līdz 50%; Rūjiena no 10 līdz 25%; Smiltene līdz 35%; Gulbene no 5 līdz 20%; Aizpute no 5 līdz 12,5%; Limbaži no 10 līdz 25%; Auce no 5 līdz 50%; Strenči no 5 līdz 25%; Sigulda no 10 līdz 20%; Mazsallaca no 10 līdz 20%; Priekule no 10 līdz 25%; Valdemārpils no 5 līdz 15%; Kemerī no 10 līdz 40% no izrādes; Ainazi no 10 līdz 30%; Salacgrīva no 10 līdz 30%; Piltene 20%; Lejasciems no 2 līdz 10%; Strenčos — no izprieču nodokļa atsvabinātas: a) ziniskas lekcijas, b) politiskas un reliģiskas sapulces, ja viņām nav izpriečas rakstura un netiek vākti labprātīgi ziedojumi ar noteiktu minimālo ieejas maksu, d) skolu, e) baznīcas padomes un c) Strenču brīvprātīgo ugunsdzēsēju biedrības izrikojumi. Nodokli ņem: a) no tautas izrādēm ar pazeminātu ieejas maksu, kuŗas sarīko Ceļojošais Teātris, Ceļojošā Opera un citas organizācijas, kā arī no izrikojumiem pret labprātīgiem ziedojumiem ar noteiktu minimālo ieejas maksu un sporta priekšnesumiem — 5% apmērā no bruto ienākuma; b) no izrādēm ar sevišķu mākslas vērtību un izcilus spēku piedalīšanos — 10% apmērā no bruto ienākuma; c) no koncertiem, teātra izrādēm, izņemot a un b punktus minētos — 10% apmērā; d) no dejas vakariem un dejas biļetēm, neizslēdzot dejas sarīkotas pēc a, b un c punktos minētiem izrikojumiem — 20% apmērā no bruto ienākuma; e) no masku ballēm, kino, varjete un citiem viegla satura izrikojumiem, 25% apmērā no bruto ienākuma.

№ 68. Traktieņu nodoklis 1920.—1930.

№ 68. Impôt sur cabarets et restaurants de 1920 à 1930.

| № Gadi Années | Pilsētu grupas Groupes des villes | I. | II. | III. | IV. | V. | Kopā Total |
|---|---|--------|--------------|------------|----------|---------------------------------|---------------|
| | | (Rīga) | (15—100.000) | (5—15.000) | (2—5000) | (Līdz 2000) au-dessous de | |
| 1 0 0 0 1 s | | | | | | | |
| 1 | 2 | 3 | 4 | 5 | 6 | 7 | 8 |
| 1 | 1920 | 67 | 20 | 16 | 8,8 | 1,5 | 113 |
| 2 | 1921 | 65 | 37 | 30 | 18 | 5,8 | 155 |
| 3 | 1922 | 367 | 99 | 52 | 36 | 11 | 565 |
| 4 | 1923 | 320 | 86 | 58 | 39 | 15 | 518 |
| 5 | 1924 | 400 | 132 | 68 | 61 | 23 | 684 |
| 6 | 1925 | 400 | 147 | 85 | 70 | 25 | 727 |
| 7 | 1926 | 380 | 132 | 92 | 77 | 28 | 709 |
| 8 | 1927 | 380 | 170 | 98 | 89 | 36 | 773 |
| 9 | 1928 | 385 | 192 | 104 | 107 | 42 | 830 |
| 10 | 1929 | 475 | 197 | 129 | 121 | 56 | 978 |
| 11 | 1930 | 540 | 212 | 156 | 135 | 63 | 1106 |
| 12 | 1928—1930 caurmērā — moyenne | 467 | 201 | 129 | 121 | 53 | 971 |
| Caurmērā uz vienu iedzīvotāju (ls) — Moyenne par habitant (en ls) | | | | | | | |
| 13 | 1920 | 0,36 | 0,18 | 0,33 | 0,31 | 0,21 | 0,30 |
| 14 | 1925 | 1,18 | 1,01 | 1,27 | 1,22 | 1,06 | 1,15 |
| 15 | 1929 | 1,26 | 1,31 | 1,77 | 1,97 | 1,80 | 1,41 |
| 16 | 1930 | 1,43 | 1,41 | 2,14 | 2,20 | 2,00 | 1,59 |
| 17 | 1928—1930 caurmērā — moyenne | 1,24 | 1,33 | 1,77 | 1,97 | 1,71 | 1,40 |
| Pieaugums 1923 = 100. — Augmentation 1923 = 100. | | | | | | | |
| 18 | 1920 | 21 | 23 | 28 | 23 | 10 | 22 |
| 19 | 1925 | 125 | 171 | 147 | 179 | 167 | 140 |
| 20 | 1929 | 148 | 229 | 222 | 310 | 373 | 189 |
| 21 | 1930 | 169 | 247 | 269 | 346 | 413 | 214 |
| 22 | 1928—1930 caurmērā — moyenne | 146 | 234 | 229 | 310 | 353 | 187 |
| Procentos — Pourcentage | | | | | | | |
| 23 | 1920 | 7,9 | 9,7 | 11,1 | 14,4 | 21,4 | 8,9 |
| 24 | 1925 | 4,5 | 6,5 | 8,4 | 9,7 | 12,1 | 5,5 |
| 25 | 1929 | 3,2 | 6,9 | 8,0 | 10,6 | 11,2 | 4,7 |
| 26 | 1930 | 3,6 | 7,0 | 9,6 | 11,6 | 11,3 | 5,2 |
| 27 | 1928—1930 caurmērā — moyenne | 3,2 | 6,8 | 8,2 | 10,7 | 10,6 | 4,7 |

par nodokli no alkoholisku dzērienu veikalēm, kušos dzērienus nepatērē uz vietas. To ņem no reibinošu dzērienu pārdotavām, noliktavām un fabrikām, kur dzērienus uz vietas nepatērē un tas ņemams ne lielāks kā 200% apmērā no katra uzņēmuma patenta maksas. Nodoklis no spirta dedzinātavām ņemams ne pēc patenta maksas, bet pa diviem santīmiem no katra spaiņa izdedzināta spirta, pēc kontrolaparāta uzrādījuma.

Ienākumi no patentu nodokļa nesasniedz 150.000 ls un caurmērā uz vienu iedzīvotāju pēdējos trīs gados iznāk 20 santīmu liela summa. Procentos no nodokļu kopsummas tas nesastāda pilnu procentu un līdzinās 0,67%. Pa atsevišķiem gadiem tas uzrāda diezgan ievērojamu svārstīšanos: 1924.—1926. gados viņš sasniedza 180—190.000 ls, bet tad atkal samazinājās.

Šis nodokļa nozīme mazajās pilsētās ir daudz lielāka, kā Rīgā. V. grupas pilsētās (ar iedzīvotāju skaitu līdz 2.000) uz vienu iedzīvotāju iznāk 52 santīmi, IV. grupas — 36, III. — 32, II. — 19 un Rīgā — 13 santīmi uz vienu iedzīvotāju vai Rīgas šīs nozares veikalnieki kopsummā maksā 4 reizes mazāku patentu nodokli, kā mazajās pilsētās. Pa daļai, tas izskaidrojams ar šo uzņēmumu mazo skaitu.

11) Traktieņu nodoklis

11) Impôt sur cabarets et restaurants

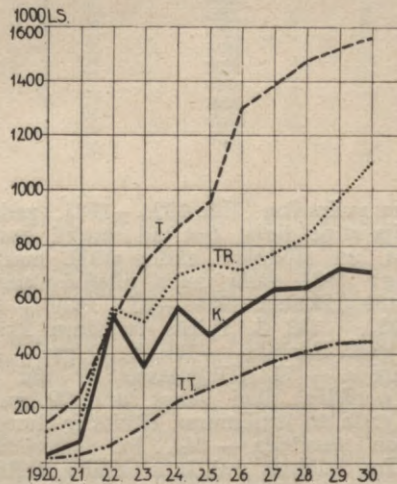
vai nodoklis no dzērienu ēdienu veikalēm, kušos patērē uz vietas. Šis nodoklis jau bija paredzēts 1920. gada instrukcijā un arī 1921. gada noteikumos. Nodoklis ņemams saskaņā ar traktieņu likumu no dzērienu un ēdienu veikalēm, kas tirgojas ar

un bez reibinošiem dzērieniem. Nodokļa lielumu un iekasēšanas kārtību nosaka pilsētas dome. Traktieņu nodoklis ir vienīgais kuŗu uzliek pilsētas dome pēc saviem ieskatiem. Šī nodokļa maksimālās likmes nav noteiktas un pilsētas dome to var uzlikt tādos apmēros, kādus tā atrod par vajadzīgu. Līdz ar žūpības apkaŗošanas likuma izdošanu reibinošu dzērienu tirgotavas, kur dzērienus patērē arī uz vietas (traktieŗi u. c. tml.) atrodas īpatnējā stāvoklī. Sakarā ar žūpības apkaŗošanu pilsētu pašvaldības ierobežo traktieŗu skaitu un, līdz ar to, pastāvošiem uzņēmumiem ir itkā monopola tiesības šinī nozarē. Tādas konkurences, kāda novērojama citās tirdzniecības nozarēs, traktieŗu starpā nav. Tāpēc arī traktieŗi iegūst labu peļņu un tos var uzskatīt par spējīgiem nodokļu maksātājiem. Uz to norāda arī tas apstāklis, ka traktieŗu koncesija bieži ir spekulācijas objekts, un lielās pilsētās par traktieŗa koncesiju maksā diezgan lielas summas. Tomēr arī traktieŗu nodokli nevar pārspilēt; pretējā gadījumā var nonākt tādā stāvoklī, ka arī maksātspējīgiem uzņēmumiem lielie nodokļi ir par smagu.

Traktieŗu nodokli to īpašniekiem uzliek vienā kopējā summā, kuŗu tie sadala savā starpā. Ja gadījumā traktieŗu īpašnieki nevar vienoties par nodokļu sadalīšanu, tad to izdara pilsētas dome. Traktieŗu nodoklis, kā jau visi citi nodokļi, pieaug: 1920. gadā tas līdzinājās — 113.000 ls, 1925. — 727.000, 1929. — 978.000 un 1930. — 1.106.000 ls. Ja pēdējo gadu salīdzina ar 1923. gadu, tad pieaugums ir divkārtīgs. Kā redzams, traktieŗu nodokļa pieaugums nav tik straujš, kā tas ir ar nodokļu kopsummu, nerunājot jau par tādiem nodokļiem, kā ienākuma vai nekustamas mantas, tomēr traktieŗu nodokļa pieaugums starp patstāvīgiem pilsētu nodokļiem ir diezgan liels. Pa atsevišķām pilsētu grupām traktieŗu nodokļa pieaugums nav vienlīdzīgs. Traktieŗu nodoklis vismazākos apmēros pieaudzis Rīgā, bet lielākos mazajās pilsētās. Ja salīdzina pēdējo gadu ar 1923., tad Rīgā traktieŗu nodoklis pieaudzis 1,7 kārtīgi, bet V. grupas pilsētās — 4,1 kārtīgi. Arī caurmērā uz vienu iedzīvotāju ar traktieŗu nodokli novērojama tāda parādība, kāda pie citiem nodokļiem nav sastopama. Rīgā 1930. gadā uz vienu iedzīvotāju iznāca 1,43 ls liels nodoklis, bet V. grupas pilsētās — 2,00 ls un IV. — 2,20 ls. Pie pārējiem nodokļiem novērojama pretēja aina, ka uz vienu iedzīvotāju Rīgā iznāca lielākas summas, kā mazajās pilsētās. Un

liekas, tas ir pilnīgi dabīgi, jo Rīgā koncentrējas tirdzniecība, rūpniecība, šeit dzīvo tādas aprindas, kas spēj maksāt lielus nodokļus. Arī Rīgas traktieŗos ir lielāki patēriņi un lielāka peļņa, bet nodokli tie maksā mazāku. Tiesa, mazās pilsētās pievelk vienu daļu no lauku iedzīvotājiem un mazās pilsētas pat var uzskatīt kā lauku centrus, tomēr arī tādā gadījumā nodokļa uzlikšanā novērojama nevienādība.

Pie alkoholu saturošu vielu ražotavu un tirgotavu atvēršanas ir nepieciešama koncesija (atļauja), kuŗu izsniedz akcīzes valde. Pilsētu pašvaldības nosaka kopējo tirgotavu skaitu. Visas reibinošu dzērienu



№ 7. Patstāvīgie nodokļi 1920.—1930.

T. — tirgus; T.T. tirdzniecības uzņēmumu telpu; T.R. — traktieŗu un K. — Kravu.

№ 7. Impôts permanents de 1920 à 1930.

T. — marchés; T.T. — localités des entreprises commerciales; T.R. — cabarets et restaurants; K — chargement

tirgotavas un ražotavas var iedalīt trīs grupās: 1) reibinošu dzērienu tirgotavas patērēšanai uz vietas un promnešanai (traktieŗi un pēdējos gados alus un vietējo vīnu tirgotavas), 2) tirgotavas tikai promnešanai un 3) ražotavas. Reibinošu dzērienu tirgotavas patērēšanai uz vietas un promnešanai sadalās: 1) I. šķiras traktieŗos, 2) II. šķiras traktieŗos, 3) pārējie uzņēmumi, kur tirgojas ar visiem reibinošiem dzērieniem un 4) uzņēmumi, kur tirgojas tikai ar alu, medus kvasu un vietējiem augļu un ogu vīniem. Traktieŗu skaits (I., II. šķiras un pārējie) pilsētās uzrāda

**№ 69. Reibinošu dzērienu tirgotavu un ražotavu skaits pilsētās
1920.—1930.**

| Nr | Gadi Années | Patērešanai uz vietas un promnešanai Consommation sur place et vente de boissons à emporter | | | | | Tirgotavas ar alu un vīnu Négociants à bière et à vin |
|----|----------------|---|---|-------------------|---------------|-----|--|
| | | Tirgotavas un ražotavas Négociants et fabriquants | | | | | |
| | | Tirgotavas ar visiem reibinošiem dzērieniem Négociants avec toute sortes de boissons enivrants | | | | | |
| | | I. šķiras traktieři Restaurants de I ordre | II. šķiras traktieři Restaurants de II ordre | Parejās Autres | Kopā Total | | |
| 1 | 2 | 3 | 4 | 5 | 6 | 7 | |
| 1 | 1920 | 71 | 213 | 72 | 356 | — | |
| 2 | 1921 | 90 | 241 | 72 | 403 | — | |
| 3 | 1922 | 91 | 260 | 97 | 448 | — | |
| 4 | 1923 | 81 | 276 | 117 | 474 | — | |
| 5 | 1924 | 85 | 261 | 143 | 489 | — | |
| 6 | 1925 | 59 | 232 | 111 | 402 | — | |
| 7 | 1926 | 40 | 219 | 52 | 311 | — | |
| 8 | 1927 | 39 | 208 | 59 | 306 | — | |
| 9 | 1928 | 78 | 212 | 63 | 353 | — | |
| 10 | 1929 | 103 | 171 | 68 | 342 | 59 | |
| 11 | 1930 | 130 | 157 | 71 | 358 | 344 | |

zināmu svārstību līdz 1924.—1925. gadam tas bija stipri liels, bet tad strauji samazinājās un pēdējos gados atkal mazliet pieaug: 1924. gadā musu pilsētās pastāvēja 489 traktieři, 1926 — 311, 1929. — 342 un 1930. — 358. I. šķiras traktieņu skaits 1930. gadā līdzinās — 130, II. šķiras — 157 un parējie — 71. Tirgotavas ar alu un vīnu parādās tikai sakot ar 1929. gadu. 1930. gadā šo uzņēmumu skaits ir diezgan liels un sasniedz — 344. Pa atsevišķam pilsētām lielākais traktieņu skaits ir Rīgā, pie kam šeit 1920. gadā pastāvēja — 138, 1925. — 75, 1928. — 45, 1929. — 49 un 1930. — 45 traktieři. Nākošā pilsēta ar lielāko traktieņu skaitu ir Liepāja, kur 1920. gadā pastāvēja — 23, 1925. gadā — 33, 1928. — 32, 1929. — 31 un 1930. — 30 traktieři. Samērā daudz traktieņu ir Jelgavā; šeit pastāv tik pat daudz traktieņu, kā Liepājā, kaut gan pēdējā gandrīz divkārtīgi tik liels iedzīvotāju skaits.

Alkoholu saturošu vielu tirgotavas promnešanai sadalītas sekošās grupās: 1) vintirgotavas, 2) alus lielnoliktavas un alus un vīnu tirgotavas. Ražotavas iedalītas: 1) spirta dedzinātavās, 2) vīna darītavās, 3) liķieņu fabrikās un 4) alus darītavās. Pēdējos gados šo uzņēmumu skaits pilsētās ar svārstībām mazliet pieaug, izņemot liķieņu fabrikas, kuņu skaits samazinās. Šo uzņēmumu attīstībā novērojami vairāki periodi: līdz 1924. gadam kāmrstājās spēkā (1925. gadā) likums par žūpiņas apkaņošanu, viņi attīstījās normāli, bez

īpašiem iespaidiem. 1925. gadā zem minētā likuma iespaيدا legāla reibinošu dzērienu tirdzniecība ļoti redzami samazinājās. Tas pats sakāms par ražošanu. No 1928. gada, sakarā ar mikstināumiem žūpiņas apkaņošanas likumdošanā un praksē, šo uzņēmumu skaits atkal pieaug.

12) Nodoklis no tirgošanās uz ielām un laukumiem,

12) Impôt sur commerce ambulante et aux marchés.

vai saīsināti, tirgus nodoklis. Nodokli no vezumiem, galdiem u. t. t., uz kuriem tirgojas uz ielām un laukumiem, kā arī no pārdošanai ievestiem liellopiem, siklopiem un zirgiem, nosaka pilsētas dome, samērā ar izdevumiem, šo ielū un laukumu uzturēšanai. Nodokļa iekasēšanas kārtību noteic pilsētas dome. Pēc teksta redzams, ka to var pieskaitīt drīzāk nodevām, jo ieņēmamā summa drīkst būt tikai tik liela, cik nepieciešams attiecīgu izdevumu segšanai. Tomēr lielākā daļa pilsētu šeit iekalkulē arī zināmu pārpalikumu, tā kā gala rezultātā tas tomēr iznāk būt tikai tik liels, cik nepieciešams attiecīgu izdevumu segšanai. (skat. uzņēmumu nodalju par tirgiem). Tirgus nodoklis pēc būtības sastādās no vairāk elementiem: 1) nodoklis, kā tāds, 2) koncesija zināmam uzņēmumam, 3) telpu noma, ja uzņēmums atrodas slēgtās telpās. Nodoklis bus tānī gadījumā, ja ieņemtās summas pārsniegs izdevumus tirgus uzturēšanai; maksa par koncesiju skaitāma tānī gadījumā, ja pilsē-

N^o 69. Nombre des négociants et des fabricants de boissons enivrants dans les villes de 1920 à 1930.

| Tikai promešanai — Seulement à emporter | | | Ražotavas — Fabriques | | | |
|---|---------------------|---------------------------|------------------------|--------------------|-----------------------|----------------|
| Vintirgotavas | Alus lieiņoliktavas | Alus un vīnu tirgotavas | Spirta dedzinātavas | Vīna darītavas | Līķieņu fabrikas | Alus darītavas |
| Magasins à vin | Dépôts de bière | Magasins à bière et à vin | Distillations d'esprit | Pressurages de vin | Fabriques de liqueurs | Brasseries |
| 8 | 9 | 10 | 11 | 12 | 13 | 14 |
| 249 | 6 | — | 2 | 7 | 28 | 45 |
| 413 | 26 | — | 6 | 19 | 44 | 52 |
| 570 | 50 | — | 6 | 30 | 31 | 40 |
| 609 | 86 | — | 5 | 33 | 32 | 33 |
| 625 | 93 | — | 9 | 30 | 34 | 20 |
| 603 | 168 | — | 7 | 33 | 27 | 22 |
| 487 | 118 | — | 7 | 37 | 17 | 17 |
| 421 | 116 | — | 6 | 33 | 16 | 14 |
| 409 | 128 | — | 6 | 33 | 14 | 16 |
| 416 | 127 | 9 | 9 | 30 | 13 | 16 |
| 412 | 105 | 67 | 9 | 32 | 12 | 19 |

tas pašvaldība atvēl kādu uzņēmumu zināmā vietā (piemēram personu svaru eksploatācija dārzā zināmā vietā, avižu pārdevēju vietām u. t. t.). Atļauju dod uz zināmu uzņēmumu zināmā vietā un tikai vienai personai. Telpu īre skaitāma, tānī gadījumā, ja pilsētas pašvaldība tirdzniecībai izdod savas telpas (piemēram slēgtos tirgos). Tāpēc arī pie tirgus nodokļa ir pieskaitītas diezgan daudz un dažādas lietas: 1) tas, kas minēts likumā, 2) maksas no galdiem slēgtās telpās¹⁾, 3) ceļojoši veikali uz laukuma, 4) ledus pagraba telpas, 5) tējniecības tirgus laukumā, 6) tirgošanās uz ielas, 7) pārtikas tirgi, 8) ābolu tirgi, 9) zirgu tirgi, 10) sīkumu tirgi, 11) sezonas tirgi (piemēram ziemas svētku tirdziņi), 12) malšanas tirgi, 13) ātrfotogrāfu vietas, 14) kurvju tirgotāji, 15) laikrakstu un papirosu pārdevēju vietas, 16) zābaku spodrinātāju vietas, 17) ielas puķu pārdevēji, 18) gaisa balonu pārdevēji, 19) personu svāri u. t. t. Vienu daļu, no uzskaitītiem tirgus nodokļa maksātājiem var pieskaitīt pie sīktirgotājiem, iznēsātājiem un izvadātājiem, no kuriem ir ņemams cits nodoklis. Tomēr arī šinī gadījumā lieta nav tik vienkārša. Piemēram gaisa balonu pārdevējs, tieši ir tāds sīktirgotājs, pie kuŗa aplikšanas varētu ņemt nodokli, kā no sīktirgotāja, iznēsātāja. Bet

jāņem vērā, ka pilsētas valde uzlikdama nodokli nosaka tam zināmu vietu, kur tas var tirdzniecībai. Līdz ar to pilsētas valde apņemas, ka tānī pat vietā nevienam citam nedos atvēli tirdzniecībai ar gaisa baloniem. Tādā gadījumā šeit jau saskaņotā zināma koncesija uz gaisa balonu tirdzniecību zināmā vietā un pilsētas valde to apliek ar tirgus nodokli, kuŗš, saprotams, ir lielāks kā paredzētais sīktirdzniecības nodoklis. Tāpēc, vispāri, pēdējo nodokli pilsētu pašvaldības gandrīz nemaz neuzliek, bet attiecīgos gadījumos piemēro tirgus nodokli. Līdz ar šādu stāvokli nodoklis no sīktirgotājiem, iznēsātājiem un izvadātājiem nav izdalīts atsevišķi, bet skaitīts kopā ar tirgus nodokli²⁾. Šo nodokli paredzēja ņemt no tiem uzņēmējiem, kas nemaksā valsts tirdzniecības un rūpniecības nodokli un nodokļa lielums nevarēja pārsniegt 10 ls. 1930. gadā šo nodokli savos budžetos bija paredzējušas 6 pilsētas un paredzētā ieņēmumu kopsumma līdzinājās — 294 ls. Arī iepriekšējos gados ieņēmumu summas svārstījās ap 300—500 ls. Tāpēc arī pilnīgi saprotams, ka šim nodoklim nav nekādas nozīmes pilsētu pašvaldību nodokļu struktūrā.

Starp patstāvīgiem nodokļiem, tirgus nodoklis ieņem ļoti redzamu vietu. Lieluma

¹⁾ Pie tirgus nodokļa pieskaitīts arī dežuru bodu nodoklis, kāds agrākos gados pastāvēja Latgalē. Minētie veikali varēja tirdzniecībai ar tani laikā, kad pārējie veikali bija slēgti, bet par to maksāja īpašu nodokli.

²⁾ Arī jaunajā likumprojektā „pilsētu pašvaldības likums” III. daļa, kur ietilpst nodaļa par finansēm, pie tā apkārtības Latvijas pilsētu savienības finansu sekcijā ir nolēmts minēto nodokli stripot un attiecīgiem uzņēmējiem uzlikt mazāko tirgus nodokli.

№ 70. Tirgus nodoklis 1920.—1930.

№ 70. Droits de marché de 1920 à 1930.

| № | Pilsētu grupas Groupes des villes | I. | II. | III. | IV. | V. | Kopā Total |
|---|--------------------------------------|---------|--------------|------------|----------|------------------------------|---------------|
| | | (Rīga) | (15—100.000) | (5—15.000) | (2—5000) | (Līdz 2000) au-dessous de | |
| № | Gadi Années | 1000 ls | | | | | |
| 1 | 2 | 3 | 4 | 5 | 6 | 7 | 8 |
| 1 | 1920 | 101 | 22 | 11 | 8,3 | 1,0 | 143 |
| 2 | 1921 | 151 | 50 | 18 | 22 | 2,5 | 244 |
| 3 | 1922 | 279 | 131 | 59 | 51 | 5,6 | 526 |
| 4 | 1923 | 388 | 199 | 72 | 69 | 9,8 | 738 |
| 5 | 1924 | 415 | 228 | 86 | 90 | 14 | 833 |
| 6 | 1925 | 451 | 261 | 94 | 109 | 18 | 933 |
| 7 | 1926 | 719 | 321 | 103 | 133 | 27 | 1.303 |
| 8 | 1927 | 740 | 351 | 123 | 140 | 37 | 1.391 |
| 9 | 1928 | 812 | 333 | 149 | 138 | 41 | 1.473 |
| 10 | 1929 | 842 | 335 | 161 | 146 | 38 | 1.522 |
| 11 | 1930 | 926 | 344 | 163 | 139 | 44 | 1.616 |
| 12 | 1928—1930 caurmērā — moyenne | 860 | 337 | 158 | 141 | 41 | 1.537 |
| Caurmērā uz vienu iedzīvotāju (ls) — Moyenne par habitant (en ls) | | | | | | | |
| 13 | 1920 | 0,55 | 0,20 | 0,23 | 0,29 | 0,14 | 0,38 |
| 14 | 1925 | 1,35 | 1,79 | 1,41 | 1,90 | 0,76 | 1,48 |
| 15 | 1929 | 2,23 | 2,22 | 2,21 | 2,38 | 1,22 | 2,19 |
| 16 | 1930 | 2,45 | 2,28 | 2,24 | 2,27 | 1,42 | 2,33 |
| 17 | 1928—1930 caurmērā — moyenne | 2,28 | 2,24 | 2,17 | 2,30 | 1,32 | 2,22 |
| Pieaugums 1923 = 100 — Augmentation 1923 = 100 | | | | | | | |
| 18 | 1920 | 26 | 11 | 15 | 12 | 10 | 19 |
| 19 | 1925 | 116 | 131 | 131 | 158 | 184 | 126 |
| 20 | 1929 | 217 | 168 | 224 | 212 | 388 | 206 |
| 21 | 1930 | 239 | 173 | 226 | 201 | 449 | 219 |
| 22 | 1928—1930 caurmērā — moyenne | 222 | 169 | 219 | 204 | 418 | 208 |
| Procentos — Pourcentage. | | | | | | | |
| 23 | 1920 | 11,97 | 10,63 | 7,64 | 13,61 | 14,29 | 11,31 |
| 24 | 1925 | 5,05 | 11,46 | 9,30 | 15,18 | 8,70 | 7,10 |
| 25 | 1929 | 5,69 | 11,70 | 10,01 | 12,78 | 7,57 | 7,28 |
| 26 | 1930 | 6,21 | 11,36 | 10,05 | 11,95 | 7,99 | 7,60 |
| 27 | 1928—1930 caurmērā — moyenne | 5,95 | 11,47 | 9,99 | 12,48 | 8,20 | 7,46 |

ziņā tirgus nodoklis atrodas otrā vietā. No nodokļu kopsummas tirgus nodoklis 1930. gadā sastādīja 7,6%, bet izprieču 7,9%. Visu laiku, sākot ar 1920. gadu, tirgus nodoklis bez pārtraukuma pieaug: 1920. gadā no tā paredzēja ieņemt — 143.000 ls, 1925. — 933.000, 1929. — 1.522.000 un 1930. — 1.616.000 ls. Ja pēdējo gadu salīdzina ar 1923., tad ieņēmumu summa pieaugusi 2,2 kārtīgi. Kaut gan tas nav sevišķi straujš pieaugums, tomēr tas ir diezgan ievērojams, jo jāņem vērā, ka šis nodoklis pieaug līdztekus tirdzniecības attīstībai, bet tā pēdējos gados nekādas sevišķas rosības neuzrāda. Tirgus nodoklis, kas 1930. gadā sastādīja — 7,60% no kopsummas, 1920. gadā sastādīja 11,31%, tā kā pirmajos valsts pastāvēšanas gados tirgus nodoklim bij lielāka nozīme, kā tagad. Novērojams, ka

pilsētās ar vidējo iedzīvotāju skaitu, kā arī II. grupā, tirgus nodoklis sastāda lielāku daļu no kopsummas, bet atsevišķas pilsētas ieņem izcilus stāvokli: Krāslavā tirgus nodoklis 1930. gadā sastādīja 26,3% no kopsummas, Dobelē — 25,3%, Viļānos — 21,9%, Aucē — 21,7%, Subatā — 21,4%, kā arī Jelgavā un Daugavpilī tirgus nodokļa nozīme no kopsummas bija diezgan liela. Samērā lielā tirgus nodokļa nozīme minētās pilsētās izskaidrojama ar to, ka tās uzskatāmas par tirdzniecības centriem visai apkārtnē, un netiešu dalību pie šī nodokļa maksas ņem arī apkārtnējie lauku iedzīvotāji. Caurmērā uz vienu iedzīvotāju tirgus nodoklis 1930. gadā deva — 2,33 ls lielu summu, pie kam Rīgā šī summa bija augstāka un līdzinājās — 2,45 ls. Tirgus nodokļa likmes atsevišķās pilsētās ir ļoti nevienādas¹⁾.

¹⁾ Tirgus takse bija sekoša: Jelgavā par zirgu — 2 ls, govi — 1 ls, kazām un citiem sīklopiem — 0,12 ls.

№ 71. Krāvu nodoklis 1920.—1930.
 № 71. Impôt de chargement de 1920 à 1930.

| № № | Pilsētu grupas Groupes des villes Gadi Années | I. | II. | III. | IV. | V. | Kopā Total |
|---|---|--------|--------------|------------|----------|---------------------------------|---------------|
| | | (Rīga) | (15—100.000) | (5—15.000) | (2—5000) | (Līdz 2000) au-dessous de | |
| 1000 ls | | | | | | | |
| 1 | 2 | 3 | 4 | 5 | 6 | 7 | 8 |
| 1 | 1920 | — | 10 | 4,0 | — | — | 14 |
| 2 | 1921 | 61 | 9,6 | 4,6 | 0,3 | 0,2 | 76 |
| 3 | 1922 | 500 | 42 | 6,8 | 1,3 | 0,2 | 550 |
| 4 | 1923 | 240 | 88 | 16 | 5,0 | — | 349 |
| 5 | 1924 | 400 | 150 | 21 | 4,4 | — | 575 |
| 6 | 1925 | 300 | 133 | 23 | 6,0 | — | 462 |
| 7 | 1926 | 400 | 104 | 30 | 17 | 2,0 | 553 |
| 8 | 1927 | 450 | 120 | 40 | 24 | 1,5 | 635 |
| 9 | 1928 | 450 | 123 | 34 | 32 | 8,1 | 647 |
| 10 | 1929 | 500 | 141 | 37 | 26 | 9,4 | 714 |
| 11 | 1930 | 500 | 147 | 30 | 23 | 9,2 | 709 |
| 12 | 1928—1930 caurmērā — moyenne | 483 | 137 | 34 | 27 | 8,9 | 690 |
| Caurmērā uz vienu iedzīvotāju (ls) — Moyenne par habitant (en ls) | | | | | | | |
| 13 | 1920 | — | 0,10 | 0,08 | — | — | 0,04 |
| 14 | 1925 | 0,89 | 0,91 | 0,34 | 0,10 | — | 0,73 |
| 15 | 1929 | 1,32 | 0,94 | 0,51 | 0,42 | 0,30 | 1,03 |
| 16 | 1930 | 1,32 | 0,98 | 0,41 | 0,38 | 0,30 | 1,02 |
| 17 | 1928—1930 caurmērā — moyenne | 1,28 | 0,91 | 0,47 | 0,44 | 0,29 | 0,99 |
| Pieaugums 1923 = 100. — Augmentation 1923 = 100 | | | | | | | |
| 18 | 1920 | — | 12 | 25 | — | — | 4 |
| 19 | 1925 | 125 | 151 | 144 | 120 | — | 132 |
| 20 | 1929 | 208 | 160 | 231 | 520 | — | 205 |
| 21 | 1930 | 208 | 167 | 188 | 460 | — | 203 |
| 22 | 1928—1930 caurmērā — moyenne | 201 | 156 | 213 | 540 | — | 198 |
| Procentos — Pourcentage. | | | | | | | |
| 23 | 1920 | — | 4,83 | 2,78 | — | — | 1,11 |
| 24 | 1925 | 3,36 | 5,84 | 2,27 | 0,84 | — | 3,51 |
| 25 | 1929 | 3,38 | 4,92 | 2,30 | 2,28 | 1,87 | 3,42 |
| 26 | 1930 | 3,35 | 4,86 | 1,85 | 1,98 | 1,67 | 3,33 |
| 27 | 1928—1930 caurmērā — moyenne | 3,34 | 4,66 | 2,15 | 2,39 | 1,78 | 3,35 |

vezumu ar dažādām pārtikas vielām — 0,50 ls, vezumu ar gaļu, zivīm, sienu, salmiem un meijām — 0,80 ls, rokas ratiņiem vai galdu ar gaļu, sviestu, sēklām, rotālietām, traukiem un saldumiem — 0,50 ls, maizes būdu vai galdu — 0,30 ls, drēbju būdu vai galdu — 0,70 ls, sīkpreču būdu vai galdu — 0,50 ls, galdu ar ādām un jauniem apaviem — 0,50 ls, galdu vai vietu gada tirgos 1 ls, galdu ar vecām drēbēm, apaviem un dzelzīm — 0,30 ls, mucu, kasti vai vannu ar zivīm — 0,30 ls, kurviti, spaini, kannu u. t. t. — 0,04 ls, galdu ar puķēm — 0,12 ls, rokas ratiņiem ar malku, augļiem un saknēm — 0,12 ls, maisu ar sienu 0,04 ls. No atgādījuma pārdevējiem — 0,12 ls. Ventspīlī — nodevas no vezumiem u. t. t. kas tirgojas uz ielām un laukumiem, kā arī no pārdošanai ieviestiem liellopiem un zirgiem, ņem pilsētā par labu: par vietu 1 kv. mtr. lieluma dienā — 0,30 ls, par katru tālāko metru — 0,15 ls, katriem ratiem, ragavām ar vienu zirgu — 0,30 ls, katriem ratiem, ragavām ar diviem zirgiem — 0,60 ls, rokas ratiņiem vai ragavām — 0,10 ls, rokas ratiņiem vai ragavām ar dažādām koloniālprečām, kā arī būdām, kuŗas ienēm viena zirga ratu vietu — 0,50 ls, katriem kurvīšiem u. t. t. — 0,02 ls, govī vai zirgu pārdošanai — 0,50 ls, sīklopu pie saites — 0,15 ls. Cēsīs — par kv. mtr. — 0,30 ls, no vezumiem — 0,30 ls, no lopiem — 0,30—1,00 ls. Alūksnē — par tukšu aizjūgu — 0,10 ls, vezumu ar mantām, kuŗas nav nolemtas pārdošanai — 0,10 ls, aizjūgu ar sīvēniem, teļiem, aitām un mājputniem — 0,15 ls, aizjūgu ar sviestu, pienu, gaļu un citiem pārtikas produktiem — 0,15 ls, aizjūgu ar dārza saknēm, kartupeļiem u. t. t. — 0,15 ls, aizjūgu ar cukām sākot ar 41 kg. — 0,20 ls, aizjūgu ar labību, miltiem, putrainiem u. t. t. līdz 20 kg. — 0,15 ls, katriem tālākiem 20 kg. neaprobežotā daudzumā — 0,05 ls, uz tirgus izvestu govī vai zirgu — 0,25 ls, vezumu malkas līdz 1½ kubikmetra — 0,15 ls, vezumu ar deļiem, baļķiem un citu koka materiālu — 0,20 ls, vezumu ar sienu, aboliņu, salmiem u. t. t. — 0,20 ls, vezumu ar dārza augļiem neaprobežotā daudzumā — 0,20 ls. Gulbenē — par katru pārdošanai uzvestu zirgu — 1 ls, katru pārdošanai uzvestu govī vai vērsi — 0,40 ls, pārdošanai uzvestu kumeļu — 0,50 ls, pārdošanai uzvestu sīklopu (teļi, aitas, cukas) — 0,20 ls, jēru, sīvēnu — 0,10 ls, visāda veida putniem. — 0,10 ls, vezumu ar lauksaimniecības ražojumiem — 0,20 ls, vezumu ar rūpniecības ražojumiem — 0,30 ls, tirgus vietu priekš galdiem, būdām u. t. t. par katru kv. metru no tiem tirgotājiem, kuŗi maksā par mēnesi uz priekšu: I kategorijas vietām — 0,14 ls, II. kategorijas vietām — 0,10 ls, III. kategorijas vietām — 0,08 ls. No gadījuma iebraucējiem-tirgotājiem, kuŗi nemaksā uz mēnesiem, bet par katru reizi atsevišķi: I. kategorijas vietām — 0,20 ls, II. kategorijas vietām — 0,14 ls, III. kategorijas vietām — 0,12 ls. Par katru tukšu vezumu, kuŗš ienēm vietu uz paša tirgus laukuma, vai arī tirgus laukumam piegulošām ielām kuŗas tiek aptīrītas ar pilsētas pašvaldības līdzekļiem — 0,10 ls. Gada tirgos augšminētās taksas cenas paaugstinātas par 100%. Krustpīlī — no uzbraucējiem — 0,20 ls, malkas vezuma

13) Nodoklis no ievadamam un izve- damam dzelzceļu un ūdensceļu lādiņiem,

13) *Impôt sur chargements d'importation et
d'exportation par chemins de fer et par voies
d'eaux.*

vai kā to saīsināti sauc — **kraavu nodoklis**. Šo nodokli paredzēja 1920. gada instrukcijā un arī 1921. gada noteikumos. Minētos noteikumus paredzēts, ka to ņem „pēc sevišķi izdotiem noteikumiem.“ Sakarā ar to iekšlietu ministrs, saziņā ar finansu, satiksmes un tirdzniecības-rūpniecības ministrijām izdeva „noteikumus par nodokli no ievadamam dzelzceļu un ūdensceļu lādiņiem (pudu nodoklis)“¹⁾. Šie noteikumi attiecās uz ievadamam dzelzceļu lādiņiem un arī uz ievadamam ūdensceļu lādiņiem ar tvaikoņiem, liellaivām un plostmēm²⁾. Noteikumos bija paredzētas likmes, kā arī preču katēgorijas, kas no minētā nodokļa atsvabinātas. Pie nodokļa no ievadamam dzelzceļu lādiņiem, kā arī pie ievadamam ūdensceļu lādiņiem (netieši), bija paredzēts, ka to ņem par labu pilsētu pašvaldībām. Šos noteikumus vairākkārt grozīja³⁾. Pēc šiem noteikumiem, nodokli no dzelzceļu ievadamam lādiņiem iekasēja dzelzceļu virsvalde, nodokli no ievadamam ūdensceļu lādiņiem ar tvaikoņiem iekasēja

muitas valde un nodokli no ievadamam ūdensceļu lādiņiem ar liellaivām un plostmēm izdarīja ūdensceļu priekšstāvji uz vietas. Par visa šī nodokļa iekasēšanas un norēķināšanas kārtību, kā arī par iekasēšanas izdevumiem, pilsētu valdēm bija jāvienojas ar attiecīgām iestādēm.

Tagad attiecībā uz šiem nodokļiem pastāv vairāki likumi. Jākonstatē, ka tas sastādās no četriem atsevišķiem sekošiem nodokļiem: 1) dzelzceļu kraavu nodokļa, 2) pašvaldību nodoklis no kraavām, kuņas ievad Latvijas ostās ar kuģiem ārzemju braucienos (vai kā to saīsināti sauc par „svara nodokli“⁴⁾), 3) nodoklis no kraavām, kuņas ievad Latvijas ostās pa jūru piekrastes braucienos — daļa no valsts nodokļa 50% apmērā (saīsināti kabotāžas nodoklis)⁵⁾ un 4) nodoklis no, pa iekšējiem ūdensceļiem, pārvadamam materiāliem — piemaksa pie valsts nodokļa (saīsināti — pludināšanas nodoklis)⁶⁾. No dzelzceļu kraavām, ko ievad pa pilsētu robežās esošām stacijām, uz noteikumu pamata „par pašvaldību nodokli no ievadamam dzelzceļu kraavām“⁷⁾, ņemams nodoklis pilsētu pašvaldībām par labu. Noteikumus paredzēti visi tie sūtījumi un gadījumi, kad preces no nodokļa ir atsvabinātas, kā arī cik liels nodoklis jāmaksā par pārējām precēm⁸⁾. Ienākumi no šī nodokļa izlie-

— 0,10 ls, galdiņa — 0,50 ls, galdiņa ar drēbēm — 1 ls. Limbažos par vienzirga vezumu 0,20 ls, segtu vezumu — 0,40 ls, tirgošanas uz ielām un trotuariem no siktirtogāja — 0,20 ls, par katriem 4,5 kv. mtr. (1 kv. asi) — 0,50 ls, no katra zirga — 1 ls, no katra liellopa — 0,50 ls. Augšminētā takse gada tirgos divkārtīga, izņemot no zirgiem un liellopiem. Jaunielgavā — no uzvesta pārdošanai zirga — 0,40 ls, govns — 0,20 ls, kumeļa — 0,10 ls, cūkās (vecākas par 6 mēn.) — 0,20 ls, no pagaidu bodēm un teltīm: no pilsētas robežās dzivojošām personām, no katras kv. ass — 0,60 ls, iebraucējiem tirgotājiem no katras kv. ass — 2 ls, no vezuma — 0,20 ls, no uznestas mantas no rokas tirgotājiem — 0,04 ls (apm. līdz 2 pudī). No tirgotājiem uz galdinām: no pilsētas robežās dzivojošām personām — 0,40 ls, no iebraucējiem tirgotājiem — 2 ls. Madonā — no lauksaimniekiem, kas uzved savus ražojumus — 0,10 ls, no iebraucējiem tukšā — 0,05 ls, kas tirgojas būdās ar traukiem, manufaktūru, gaļu sviestu un lopiem no 52—72 ls par gadu, kas tirgojas ar ādām, apaviem un sikām precēm no 32—52 ls gadā: gadījuma rakstura tirgotāji, kas tirgojas ārpus tirgus būdām maksā Ls 0,50 no tirgus dienas. Priekulē — no siktirtogājiem par kv. mtr. mēnesī Ls 2 no uzbraucējiem par vienjūgu — 0,20 ls, divzīgu — 0,30 ls. Ogrē — no vezumiem — 0,50 ls, liellopa — 0,60 ls, siklopa — 0,40 ls, rokas ratīniem — 0,40 ls, kājnīka — 0,10 ls, par kv. mtr. 0,30 ls. Apē — no būdām un teltīm gada tirgos par kv. mtr. — 0,50 ls, par liellopiem un zirgiem no galvas: 0,50 ls no zirga, 0,20 ls no liellopa; siklopiem (teļiem, aītam, sivēniem) no galvas 0,10 ls, cūkām no galvas — 0,20 ls, vezumiem ar lauksaimniecības ražojumiem — 0,40 ls, vezumiem ar rūpniecības ražojumiem — 0,50 ls, no groziem ar sviestu un olām — 0,10 ls. Nedēļas tirgos: no būdām un teltīm par 1 kv. mtr. — 0,20 ls, no liellopiem — 0,20 ls, no zirgiem — 0,50 ls, no siklopiem (teļiem, aītam, sivēniem) — 0,10 ls, no cūkām 0,20 ls, no vezumiem ar lauksaimniecības ražojumiem — 0,20 ls, no vezumiem ar rūpniecības ražojumiem — 0,20 ls, no rokas stumjamiem ratīniem vai ragaviņām — 0,10 ls un no groziņiem ar sviestu un olām — 0,10 ls.

¹⁾ Publicēti 1921. gadā „Valdības Vēstnesis“ № 88. ²⁾ „Valdības Vēstnesis“ 1923. № 117, bija paredzēts arī no būru kuģiem un motorlaivām. ³⁾ „Valdības Vēstnesis“ 1922. № 107; „Valdības Vēstnesis“ 1923. № 117, № 127, № 221 un № 235; „Valdības Vēstnesis“ 1924. № 143, № 271 un „Valdības Vēstnesis“ 1928. № 191. Pēdējie „noteikumi par pašvaldību nodokli no ievadamam dzelzceļu kraavām“ attiecas vienīgi uz dzelzceļu kraavām, ko ievad pa pilsētu robežās esošām stacijām. ⁴⁾ Nodokļu nolikums 388—390 p. p. ⁵⁾ Ibidem — 411—418 p. p. ⁶⁾ Ibidem — 423, 425, 429—432 p. p. ⁷⁾ „Valdības Vēstnesis“ 1928. № 191. ⁸⁾ Ar šo nodokli nav aplikami: a) sūtījumi, kas vieglāki par 100 kilogrammiem un arī smagāki sūtījumi, ja nodoklis par tiem nesasniedz vismaz 10 santimus; b) tranzīta caur attiecīgu staciju ejošie sūtījumi; c) pasta sūtījumi; d) pasažieru bagāža un vispārīgi visi sūtījumi, ko pārvadā pasažieru un preču — pasažieru vilcienos tie bagāžas dokumentiem; e) visi valsts resoru (arī autonomo valsts uzņēmumu) mantu sūtījumi; f) valsts ierēdņu mantu sūtījumi, ko pārvad uz valsts reķina pie ierēdņu iecelšanas amatā, vai pārceļšanas no vienas vietas uz otru; g) sūtījumi, ko pārvad pilsētas robežās no vienas stacijas uz otru un h) sūtījumi, kas valsts dzelzceļu preču tarifa (sk. 1928. „Vald. Vēstn.“ № 170) ieskaitīti sekošās kategorijās un grupās: I. kat. 1., 4., 5., 6., 7. un 9. gr. II. kat. 1., 2., 4., 5., 6., 7. un 8. gr., III. kat. IV. kat. 4. gr., V. kat. 3. 5. un 6. gr., VI. kat. 2. gr., X. kat. 1. gr., C. XII. kat. 1., 2., 3., 7. un 8. gr., XIII. kat. 5. gr., XVI. kat. 3. gr., XX. kat. un XXI. kat. 2. gr. Nodoklis aprēķināms, neatkarīgi no attāluma, par to svaru un pēc tam klasēm, kādas sastāda sūtījumā atrodošā prece. Saskaņā ar valsts dzelzceļu preču tarifu, aprēķināma vedamā maksā, noteicot nodokli no sūtījumiem šādos apmēros. I.—IV. klases — 10 sant. no katriem 100 kilogrammiem. V.—VIII. klases — 7 sant. no katriem 100 kilogrammiem. IX.—X. klases — 6 sant. no katriem 100 kilogrammiem. XI.—XIII. klases — 5 sant. no katriem 100 kilogrammiem. XIV.—XVI. klases — 4 sant. no katriem 100 ki-

tojami ielu un šoseju ierīkošanai un uzlabošanai, kā arī tiltu būvēm un to remontiem pilsētu robežās, īpaši to ielu un šoseju, kuŗas ved uz dzelzceļu pietātnēm. Par nodokļa iekasēšanu un norēķināšanās kārtību, kā arī par iekasēšanas izdevumiem, pilsētu pašvaldībām jāvienojas ar dzelzceļu virsvaldi. Šis noteikums, ka pilsētu pašvaldībām jāvienojas ar dzelzceļu virsvaldi par nodokļa iekasēšanas kārtību un jāsedz iekasēšanas izdevumi, pilsētu pašvaldībām rada lielas grūtības. Dzelzceļu virsvalde pieprasīja par nodokļa iekasēšanu tik lielu atlīdzību (25—60% no visa nodokļa), ka mazākām pilsētām nemaz neatmaksājās to ņemt un tās kādu laiku no nodokļa pavisam atteicās. Tāpēc ir nepieciešams nokārtot krāvu nodokļa iekasēšanas jautājumu citādi. Ir jau vairāki pašvaldību nodokļi (nekustamas mantas, procentuālais peļņas, ienākuma u. c.), kuŗus valsts iestādes iekasē bez kādas atlīdzības, kādēļ nevar būt nekādu ieibildumu, ja dzelzceļu virsvaldei uzliktu krāvu nodokļa iekasēšanu, kā saistošu pienākumu, bez samaksas par to no pilsētu puses¹⁾. Jaunajā likumprojektā „pilsētu pašvaldības likums“ III. daļā²⁾ tas ir arī paredzēts.

Svara nodokli (nesajaukt ar svaru nodevu, kuŗu ņem pilsētu pašvaldības par svaru lietošanu). No krāvām, kuŗas ievēd Latvijas ostās pa jūru ar kuģiem ārzemju braucienos, ņemams svara nodoklis par labu attiecīgai ostas pilsētas pašvaldībai tādos pašos apmēros un pēc tādiem pašiem noteikumiem, kādi paredzēti valsts svara nodoklim. No pašvaldību svara nodokļa bez tām precēm, kas atsvabinātas no valsts svara nodokļa ir brīvas vēl sekošas preces: 1) visas tranzitpreces; 2) akmeņogles, kokss, briketes, nafta; 3) labība graudos, sāls, siļķes; 4) lopbarības rausi, klijas un mākslīgi mēsli. Nodokli iekasē attiecīgās muitas iestādes. Pašvaldībām par ostās pa jūras ceļu ārzemju braucienos ievēdamam un izvedamām krāvām nav tiesības ņemt

citū krāvas nodokli. Šis nodoklis paredzēts arī konvencijā, kas noslēgta ar Igauniju 1923. gadā. (Konvenciju par ostas nodokļu ņemšanu Igaunijas un Latvijas ostās no kuģiem ārzemju braucienos).

Kabotāžas nodoklis, vai nodoklis no krāvām, kuŗas ievēd Latvijas ostās pa jūru piekrastes braucienos. Krāvas nodokli iekasē attiecīgās muitas iestādes, pēc likmēm, kas paredzētas nodokļu nolikuma 411—418 p. p. Puse no šī nodokļa nododama attiecīgo ostas pilsētu pašvaldībām. Nodoklis nododams par katru noteicējušo mēnesi.

Pludināšanas, vai nodoklis no, pariekšējiem ūdensceļiem pārvadājamiem, materiāliem. Par materiāliem, kuŗus pārvadā vai pludina pa iekšējiem ūdeņiem (upēm, ezeriem, kanāliem), ņem nodokli valstij un attiecīgai pašvaldībai par labu. Nodokļu nolikuma 425. pantā ir paredzētas likmes, kādas ņem par dažādām precēm³⁾. Nodokļa samaksas kārtību nosaka finanču ministrs, bet nodoklis pašvaldībām, par katru noteicējušo mēnesi, nododams attiecīgai pilsētas pašvaldībai.

Krāvu nodokli 1930. gadā savos budžetos bija paredzējušas 37 pilsētas un kopējā summa līdzinājas — 0,7 milj. ls. Visu laiku krāvu nodoklim ir bijusi tendence pieaugt, kaut gan dažos gados ir neliela svārstīšanās. Dzelzceļu krāvu nodokļa likmes 1928. gadā pārstrādāja un jaunajos noteikumos tās bija paredzētas mazākas, kā iepriekšējos. Tomēr, sakarā ar preču pārvadājumu pieaugumu, krāvu nodoklis nav samazinājies, bet ir pat pieaudzis. Salīdzinot ar 1923. gadu tas pieaudzis 2-kārtīgi. Mazajās pilsētās krāvu nodoklis samērā dod niecīgus ieņēmumus un V. grupas pilsētas sastāda tikai 1,67% no visiem nodokļiem. Kaut gan atsevišķās pilsētās krāvu nodokļa nozīme ir diezgan liela, piemēram, viena no mazākām pilsētām Ainažos, tas sastādīja 1930. gadā — 16,3% no budžeta. Vēl diezgan lielu procentu krāvu nodoklis

logrammiem. XVII.—XVIII. klases — 3 sant. no katriem 100 kilogrammiem. XIX.—XX. klases — 2 sant. no katriem 100 kilogrammiem. XXI. klases — 1 sant. no katriem 100 kilogrammiem. No X. kategorijas I. grupas sūtiņumiem, kuŗi pēc 3. panta nav no nodokļa atsvabināti nodoklis ņemams pēc preču XXI. klasei noteiktās normas. Nodokli aprēķina, pēc vienas kvites pienākošās maksājumu summas, nepilni 5 sant. skaitāmi par pilniem 5 sant., bet sākot ar 6 sant. līdz 10 sant. par pilniem 10 sant.

¹⁾ Rob. Kelle „Krāvu (pudu) nodoklis pilsētās“ — „Pašvaldības balsi 1928. № 4, 163 un 165 l. p. ²⁾ Pie tāda vienprātīga šlēdziena arī nākusī finansu sekcija pie Latvijas pilsētu savienības.

³⁾ Paredzētā likme pašvaldībai par labu par ievēstiem materiāliem neatkarīgi no attāluma ir sekoša: 1) balķi, kapbalķi, telegrāfa s'abi, paļi, masti, brusas, mūrīlatas u. t. t. gabalā — 0,015 ls; 2) Malka, dedzināmā, no kub. ass — 0,10 ls; 3) Stutmalka, papīrmalka u. t. t., no 1 kub. ass — 0,10 ls; 4) Deļi, plankas u. c. zāģēti kokmateriāli, no standarta — 0,10 ls; 5) Kļeģeļi un dakstiņi, par 100 gab. — 0,05 ls; 2 botmasti, 2 galotnes, 2 timberi, 3 slīpeji, 3 blūķi, 6 gulšņi, 6 pusslīpeji, 8 kārtis un 8 gabali—papīr- vai stutmalkas skaitāmi par 1 balķi. Nodokli aprēķinot, vienība, kas mazāka par pusi, atmetama, bet puse un vairāk — skaitāmi par pilnu. Par materiāliem, par kuŗiem nodoklis vienreiz samaksāts, tas otrreiz nav jāmaksā, ja tos pārvieto, kaut arī apstrādātā veidā, tās pašas ostas teritorijas rajonā.

sastādīja — Slokā un Krustpilī. Rīgā krāvu nodoklis 1930. gadā sastādīja — 3,35%, II. grupas pilsētas — 4,86%, bet caurmērā pa visām pilsētām 3,33%. Uz otras grupas pilsētām ievērojami iespaidu ir atstājusi Ventspils, kur tas sastādīja — 13,1% un Liepāja — 5,9%. Caurmērā uz vienu iedzīvotāju 1930. gadā iznāca 1,02 ls liela krāvu nodokļa summa.

14) Nodoklis no govīm, kazām, aitām un cūkām

14) *Impôt sur vaches, chèvres, moutons et porcs* ņemams pēc domes lēmuma, bet ne lielāks par 5 ls no katras piena govys, vienu ls no katras slaucamas kazas, 0,5 ls no katras aitas un auna un 2 lati no katras cūkas smagākas par 100 mārciņām. Ieņēmumus no šī nodokļa 1920. gadā paredzēja 30 pilsētas, 1921. — 44, 1922. — 48, 1923. — 50, 1924. — 52, 1925.—52, 1926. — 54, 1927.—53, 1928.—53, 1929.—54 un 1930. — 55 pilsētas. Pēdējā gadā ieņēmumus no šī nodokļa neparedz vienīgi Rīgā un Ventspils. Bet iepriekšējos gados arī šīs pilsētas paredzēja ieņēmumus no mājkuoņu nodokļa. Kopējā summa, kuru dod šis nodoklis, nav liela un tā līdzinās — apmēram 30.000 ls. Līdz 1923. gadam no šī nodokļa ieņēmumus paredzēja arī Rīgā un tad ieņēmumi bija divkārtīgi tik lieli. 1923. gadā tie līdzinājās — 62.000, 1924. — 37.000, 1926. — 40.000 un 1930. — 31.000 ls. Ieņēmumu svārstīšanās izskaidrojama ar to, ka 1929. gadā šo nodokli pārtrauca ņemt arī Ventspils. Bieži pilsētu valdes neuzliek maksimālās likmes, bet apmierinās ar mazākām. Dažās pilsētās aplik tiekāi govīs, bet pārējos mājlopus neaplik ar nodokli. Ievēribu pelna tas apstāklis, ka mājlopu nodoklis dažu pilsētu finansēs ieņem ļoti redzamu vietu, piemēram, Piltenē, tas sastāda 15,2% no visiem nodokļiem, Ilūkstē — 15,1%, Ainažos — 6,5% u. t. t.

15) Vasarnieku un peldu viesu nodoklis

15) *Impôt sur villégiateurs et baigneurs* bija paredzēts 1920. gada instrukcijā un arī 1921. gada noteikumos. Šis nodoklis ir vairākkārt grozīts: 1922. gadā likmes¹⁾ un 1926. gadā arī likmes un citus noteikumus²⁾. Tagad pastāv spēkā 1926. gada pārgrozījumi. Nodoklis ņemams no personām, kuņas iebrauc un uzturās pilsētās

peldu sezonā vai pa vasaras laiku. Nodoklis ņemams a) no vasarnīcu īpašniekiem vai nomniekiem ne vairāk, kā 5% no vasarnīcas ires maksas; b) no katras personas vai ģimenes galvas, ja tie nav vasarnīcu īpašnieki vai nomnieki, ne vairāk, kā 5 lati; c) no ģimenes locekļiem un no ģimenes saimniecībā nodarbinātiem strādniekiem un kalpotājiem ne vairāk kā 2 lati no katra. No vasarnīcu un peldu viesu nodokļa atsvabināti vesela rinda iedzīvotāju, kā valsts un pašvaldību darbinieki, kas iebrakuši amata darīšanās, bērni jaunāki par 15 gadiem u. t. t. Likumā ir paredzēta šī nodokļu izlietošana un tā būtu pilsētas veselības un sanitāro apstākļu uzlabošanai, kultūrēlo pasākumu pabalstīšanai un uzturēšanai. Rīgas-Jūrmalā 20% no peldu viesu nodokļa ieskaitāmi sevišķā fondā Lielupes krastu nostiprināšanai. 1930. gadā šo nodokli bija paredzējušas 9 pilsētas un to kopējā ieņēmumu summa līdzinājās 163.000 ls. Šim nodoklim nozīme ir vienīgi vasarnīcu vietās; pārējās pilsētas vasarnīcu un peldu viesu nodokļa nozīme ir niecīga. Rīgas-Jūrmalas pilsēta 1930. gadā bija paredzējusi no šī nodokļa ieņemt — 128.000 ls, Ķemeri — 25.000, Ogrē — 5.200 ls u. t. t. Ķemeros viņš sastādīja 57,7% no nodokļu kopsummās, Rīgas-Jūrmalā — 27,4% un Ogrē — 10,2% u. t. t. Atsevišķās pilsētās šī nodokļa nozīme ir ļoti liela.

16) Nodoklis no pierakstīšanās

16) *Impôt sur registrement*

ņemams pēc pilsētas domes noteikumiem ne lielāks par 20 sant. no iebracuļiem un 6 santīmi no pastāvīgiem pilsētas iedzīvotājiem. Šo nodokli 1930. gada budžetos bija paredzējušas 51 pilsēta un kopsummā tas deva 46.000 ls lielu ieņēmumu.

17) Nodoklis no mantu un pasažieru pārvašanās

17) *Impôt sur transport de marchandises et de voyageurs*

ņemams no personām, kas pilsētas robežās nodarbojas ar mantu un ļaužu pārvašanu, kā arodu, neskatoties uz šo uzņēmumu atrašanās vietu. Nodokļu lielumu nosaka pilsētas dome, kuņš tomēr nedrīkst būt lielāks par 10 ls gadā par katru zirgu, ko lieto minētā aroda. Ieņēmumus no šī nodokļa 1930. gada budžetos bija paredzējušas 23 pilsētas un kopējais ieņēmums nepārsniedza — 10.000 ls.

¹⁾ Likumu un ministru kabineta noteikumu krājumā 1922. № 118. ²⁾ Likumu un ministru kabineta noteikumu krājumā 1926. № 83.

№ 72. Nodoklis par gaļas sanitāro pārraudzību 1920.—1930.

Nr. 72. Impôt sur inspection sanitaire de viande de 1920 à 1930.

| Nā Nā Gadi Années | Pilsētu grupas Groupes de villes | I. | II. | III. | IV. | V. | Kopā Total |
|---|-------------------------------------|--------|--------------|------------|-----------|---------------------------------|---------------|
| | | (Rīga) | (15—100.000) | (5—15.000) | (2—5.000) | (Līdz 2000) au-dessous de | |
| 1 0 0 0 l s | | | | | | | |
| 1 | 2 | 3 | 4 | 5 | 6 | 7 | 8 |
| 1 | 1920 | 34 | 6,1 | 2,3 | 0,5 | — | 43 |
| 2 | 1921 | 38 | 15 | 5,4 | 2,6 | — | 61 |
| 3 | 1922 | 206 | 37 | 11 | 8,0 | 0,4 | 263 |
| 4 | 1923 | 289 | 49 | 20 | 12 | 0,5 | 371 |
| 5 | 1924 | 292 | 53 | 20 | 16 | 2,9 | 384 |
| 6 | 1925 | 349 | 64 | 25 | 20 | 5,2 | 463 |
| 7 | 1926 | 316 | 63 | 25 | 14 | 4,8 | 423 |
| 8 | 1927 | 340 | 77 | 31 | 15 | 7,4 | 471 |
| 9 | 1928 | 335 | 81 | 31 | 23 | 6,7 | 477 |
| 10 | 1929 | 323 | 80 | 39 | 23 | 10,7 | 476 |
| 11 | 1930 | 311 | 79 | 39 | 24 | 9,8 | 463 |
| 12 | 1928—1929 caurmērā — moyenne | 323 | 80 | 37 | 23 | 9,1 | 472 |
| Caurmērā uz vienu iedzīvotāju (ls) — Moyenne par habitant (en ls) | | | | | | | |
| 13 | 1920 | 0,18 | 0,06 | 0,05 | 0,02 | — | 0,11 |
| 14 | 1925 | 1,03 | 0,44 | 0,37 | 0,35 | 0,22 | 0,73 |
| 15 | 1929 | 0,85 | 0,53 | 0,54 | 0,38 | 0,34 | 0,69 |
| 16 | 1930 | 0,82 | 0,52 | 0,54 | 0,39 | 0,32 | 0,67 |
| 17 | 1928—1930 caurmērā — moyenne | 0,85 | 0,53 | 0,51 | 0,38 | 0,29 | 0,68 |
| Pieaugums 1923. = 100 — Augmentation 1923. = 100 | | | | | | | |
| 18 | 1920 | 12 | 12 | 12 | 4 | — | 12 |
| 19 | 1925 | 121 | 131 | 125 | 167 | 1.040 | 125 |
| 20 | 1929 | 112 | 163 | 195 | 192 | 2.140 | 128 |
| 21 | 1930 | 108 | 161 | 195 | 200 | 1.960 | 125 |
| 22 | 1928—1930 caurmērā — moyenne | 112 | 163 | 185 | 192 | 1.820 | 127 |
| Procentos — Pourcentage | | | | | | | |
| 23 | 1920 | 4,03 | 2,95 | 1,60 | 0,82 | — | 3,40 |
| 24 | 1925 | 3,91 | 2,81 | 2,47 | 2,79 | 2,51 | 3,52 |
| 25 | 1929 | 2,18 | 2,79 | 2,42 | 2,01 | 2,13 | 2,28 |
| 26 | 1930 | 2,09 | 2,61 | 2,40 | 2,06 | 1,78 | 2,18 |
| 27 | 1928—1930 caurmērā — moyenne | 2,23 | 2,72 | 2,34 | 2,04 | 1,82 | 2,29 |

18) Nodoklis no rokas ratiņiem

18) Impôt sur charrettes

ņemams no personām, kas pārvaidā mantas ar rokas ratiņiem un piekopj šo darbu, kā arodi. Nodoklis ņemams ne lielāks par 3 ls gadā no katriem ratiem. Šo nodokli 1930. gadā bija paredzējušas tikai 3 pilsētas un tas deva tikai pāri simts ls lielus ieņēmumus.

19) Nodoklis no siltumnīcām, dārzniecībām un tamlīdzīgiem pasākumiem un uzņēmumiem.

19) Impôt sur serreschaudes, jardinages et entreprises similaires.

Ar šo nodokli apliekamas siltumnīcas, dārzniecības, biškopības, koku skolas, sakņu dārzi, piena fermas, putnu koptuves un tamlīdzīgi uzņēmumi, ja tos izmanto peļņas iegūšanas nolūkos. Nodoklis ņe-

mams līdz 20% apmērā no telpu īres, vai izmantojamā zemes gabala gada nomas, vai līdz 5% no uzņēmuma gada ienākuma. Ja maksā tirdzniecības uzņēmumu telpu nodokli un citus nodokļus no tirdzniecības tad minētais nodoklis nav jāmaksā. 1930. gada budžetos ieņēmumus no šī nodokļa bija paredzējušas 21 pilsēta un nodokļu summa līdzinājās — 12.000 ls. Kaut gan šī kopsumma ir ļoti niecīga un tā sastāda tikai 0,1% no visiem nodokļiem, tomēr dažās pilsētās tas spēlē diezgan ievērojamu lomu, piemēram, Grīvā šis nodoklis sastāda — 14,6% no kopējās nodokļu summās.

20) Nodoklis par būvplānu apstiprināšanu un būvdarbu atļaušanu.

20) Impôt sur attestation de plans de construction et permission de construction.

Šis nodoklis no jaunbūvējamo akmeņu ēku plāniem ņemams ne lielāks par 3 ls,

no jauktu ēku plāniem — ne lielāks par 2 ls un no koka ēku plāniem ne lielāks par 1,50 ls no katras loksnes noteikta formata (30" garumā un 8" platumā). Par esošo ēku pārbūvju un izlabojumu atļaujām ņemams nodoklis ne lielāks par 1 ls no loksnes.¹⁾ 1930. gadā ieņēmumus no šī nodokļa bija paredzējušas 52 pilsētas un kopējā summa līdzinājās 27.000 ls. Šis nodoklis stāv sakarā ar privātas būvniecības pārzināšanu, kas piekrit pilsētu pašvaldībām. Nekādus lielus ieņēmumus viņš nedod, jo nodokļa likmes ir samērā mazas.

21) Nodoklis par gaļas sanitāro pārraudzību

21) *Impôt sur inspection sanitaire de viande* ņemams pēc pilsētu domes noteikumiem, pie kam ārpus pilsētas jau apskatītā gaļa ir pilsētā no jauna apskatāma. Nodokļu lielumu noteic pilsētas dome samērā ar pilsētas izdevumiem priekš sanitārās uzraudzības. Šim maksām arī ir nodevu raksturs, jo likuma tekstā ir norādīts, ka tās jāņem tadā lielumā, lai varētu segt izdevumus sanitārai pārraudzībai²⁾. Likumā ir paredzēts, ka pilsētās „ar neizmeklētu gaļu aizliegts tirgoties vai laist to apgrozībā

cilvēku uzturam³⁾. Tāni pat likumā ir paredzēts, ka „publiskās lopkautuves un gaļas izmeklēšanas stacijas ierīkojamas visās pilsētās, kurās iedzīvotāju skaits pārsniedz 4.000 personas“ un publiskas lopkautuves un gaļas izmeklēšanas stacijas ierīko un atver attiecīgas pilsētu pašvaldības. Pašvaldībām ir tiesība atļaut privātām personām vai sabiedrībām izbūvēt un ierīkot publiskas lopkautuves. Gaļas sanitārā pārraudzība, gaļas izmeklēšanas stacijas un lopkautuves atrodas ciešā sadarbībā. Tāpēc arī izdevumus, kas nepieciešami lopkautuves un gaļas izmeklēšanas stacijas uzturēšanai, parasti uzdod vienā kopsummā, bet ieņēmumus daļa divās grupās: 1) maksa par lopu kaušanu resp. par lopkautuves lietošanu un 2) maksa par gaļas veterinār-sanitāro izmeklēšanu. Pēdējie ieņēmumi šinī savilkumā figurē zem nosaukuma „nodoklis par gaļas sanitāro pārraudzību — kā tas definēts 1921. gada noteikumos, bet ieņēmumi par lopkautuves lietošanu piešķaitīti pie lopkautuves ieņēmumiem (skat. uzņēmumi — lopkautuve).⁴⁾

Ieņēmumi no gaļas sanitārās pārraudzības ir diezgan lieli un 1930. gadā tie līdzinājās 463.000 ls, kas sastādīja 2,2%

¹⁾ Par būvplānu apstiprināšanu u. c. tml. darbiem kopijas plīniem vai iesakiem 500 cm² — 1 ls, 2) situācijas plāni — 2 ls, 3) par zīmūla zīmējumiem uz pauspapīra — 2 ls, 4) tuša zīmējumi uz pauspapīra — 3 ls, 5) fasāžu zīmējumi uz pauspapīra — 4 ls, 6) krāsoti plāni dārgāki par 25%, 7) uz audekla dārgāki par — 50%. Plānu apstiprināšana: par būvprojektiem — 1) par mazāku būvju projektu apstiprināšanu (namu fasādes) pārmaiņa iekšējā pārbūvē, namu būve līdz 2 stāviem, kanalizācijas projektiem — 6 ls, 2) par lielāku būvprojektu apstiprināšanu 3 līdz 5 stāvu un fabriku ēkas līdz 2 stāviem — 12 ls; apdzivojams pagrabs skaitāms par atsevišķu stāvu; 3) ēkas no 5 līdz 6 stāvu — 30 ls; 4) par būvprojektu kopiju apstiprināšanu — par mazākiem projektiem un ēkām līdz 3 stāviem — 3 ls; 5) par projektiem no 4 un vairāk stāvu ēkām — 5 ls. Par remontzīmju izsniegšanu — 1) neapskatot ēku uz vietas — 2 ls, 2) pie ēku apskatīšanas uz vietas — 8 ls; 3) riņķu malkas tirgotavai un mazu ēku nojaukšanas gadījumos — 5 ls; 4) būvmateriālu krātuvju etc. atļaujas gadījumos — 10 ls. Par atļaujām ēku noplēšanai ņemama papildu maksa par katru mtr² — par vienvāsta ēkām — 0,07 ls, par divu stāvu ēkām 0,12 ls. Daugavpili lapa 23x35 cm. par pārbūvēm — 2 ls, par koka jaunbūvēm — 2 ls, mūra, jauktām — 4 ls, remonta apliecībām — 3 ls. Jelgavā: 1) Par būvplānu apstiprināšanu un būvdarbu atļaušanu: a) no jaunbūvējamo ēku plāniem — 2 ls, b) no esošo ēku pārbūvju plāniem — 1 ls, c) par atļauju ēku labošanai: neapskatot ēku uz vietas 1 ls, apskatot ēku uz vietas — 3 ls, d) par atļauju ēku noplēšanai no vienvāstu ēkām — 0,05 ls, no divstāvu 0,07 ls, no trīs un vairāk stāvu ēkām — 0,10 ls. 2) Par būvplānu novilkumu izgatavošanu: a) gaismas novilkumu — 1 ls, b) situācijas (gruntsgabalu) plānu — 2 ls, c) tuša zīmējumu uz novilkni — 3 ls, d) dažādiem zīmējumiem uz novilkni — 5 ls. Krāsoti plāni dārgāki par 25% un uz audekla dārgāki par 50%. Rīgas-Jūrmalā — 1) mūra ēkām — 3 ls, 2) jauktām ēkām — 2 ls, 3) koka ēkām — 1,50 ls, 4) par esošo ēku pārbūvi, izlabojumu un noplēšanas atļaujām — 1 ls no loksnes. Jēkabpili — par koka ēku no loksnes — 2 ls, par mūra ēku no loksnes — 3 ls, par jauktu ēku no loksnes — 1,50 ls. Grīvā — mūra ēka — 3 ls, jaukta — 2 ls, koka 1,50 ls, remonta atļauja 1 ls. Valkā — no loksnes mūra — 3 ls, jaukta — 2 ls, koka — 1,50 ls. Krustpili no būvplānu apstiprināšanas 2 ls, par kommisijas izsaukšanu uz vietas — 5 ls. Kandavā — mūra ēkas — 2 ls, jaukta — 1,50 ls, koka — 1 ls. Balvos — mūra ēkām — 3 ls, jauktām — 2 ls, koka — 1 ls. Siguldā mūra — 6 ls, jaukta — 4 ls, koka — 3 ls. Priekulē — koka ēkas — 1,50 ls, jaukta — 2 ls, mūra — 3 ls. Apē — mūra — 3 ls, jaukta — 2 ls, koka — 1,50 ls. ²⁾ Pilsētu pašvaldības likuma³⁾ III. daļas jaunajā projektā šis maksas skaita pie nodevām. ³⁾ Likums par lopkautuvēm un gaļas izmeklēšanas stacijām — Likumu un ministru kabineta noteikumu krājumā 1927. № 38. ⁴⁾ Lopkautuvēs bieži kaušanas taksē iekalkulē arī kauto lopu izmeklēšanas taksī, tāpēc blakus pēdējai ir uzdota arī kaušanas taksē. Rīgā 1930. gadā bija sekoša kaušanas taksē: par katru liellopu — 3 ls, zirgu — 2,30 ls, teļu — 1,20 ls, aitu vai kazu 0,90 ls, cūku līdz 24 kg. smagu — 0,40 ls, no 25 līdz 40 kg. — 0,80 ls, no 41 līdz 80 kg. — 1,50 ls, no 81 līdz 160 kg. — 2,50 ls, 161 kg. un smagāku — 3 ls; kauto lopu izmeklēšanas taksē bija šāda — liellopu — 2,40 ls, zirgu — 1,80 ls, teļu — 0,90 ls, aitu vai kazu — 0,70 ls, cūku līdz 24 kg. smagu — 0,30 ls, no 25 līdz 40 kg. — 0,60 ls, no 41 līdz 80 kg. — 1,20 ls, no 81 līdz 160 kg. — 2 ls, 161 kg. un smagāku — 2,50 ls, cūkas gaļu līdz 24 kg. svarā — 0,30 ls, no 25 līdz 40 kg. svarā — 0,60 ls, no 41 līdz 80 kg. svarā 1,20 ls un 81 kg. un vairāk — 2 ls. Jelgavā kaušanas un izmeklēšanas maksa lopkautuvē bija sekoša: par liellopu — 2 ls, teļu — 0,80 ls, aitu — 0,50 ls, cūku no 50 kg. un vairāk — 2 ls, vidēju cūku no 24 līdz 50 kg. — 1 ls, mazu cūku līdz 24 kg. — 0,40 ls; gaļas aplūkošanas maksa izmeklēšanas punktā bija šāda: liellopu — 2 ls, 1/4 daļu — 0,50 ls, teļu — 0,80 ls, 1/4 daļu — 0,20 ls, aitu vai kazu — 0,50 ls, 1/4 daļu — 0,13 ls, cūku no 50 kg. un vairāk — 2 ls, 24 līdz 50 kg. — 1 ls, zem 24 kg. — 0,40 ls, sivēnu — 0,20 ls, 1. skinķi — 0,50 ls, svaigu, sālitu vai žāvētu gaļu no 20 kg. — 1 ls, no katriem 4 kg. — 0,20 ls. Ventspilī bija sekoša kaušanas taksē: par liellopu gaļu svarā pāri par 60 kg. — 3 ls, kurš plucināms — 3,10 ls, teļu no 40—60 kg.

ho nodokļu kopsummas. 1930. gadā ieņēmumus no šī nodokļa bija paredzējušas 35 pilsētas, pie kam lielākie ieņēmumi, saprotams, bija Rīgai. Jāpiezīmē, ka nodokli no gaļas sanitāras parraudzības visās pilsētās ņem pēc viena šablona. Dažas pilsētas šīs tiesības, kopā ar lopkautuves eksploatēšanu, ir nodevušas kādai privātai personai, kuŗa par šo koncesiju pilsētas pašvaldībai maksā zināmu noteiktu summu, neskatoties no ieņēmumiem (šis jautājums sīkāk noskaidrots uzņēmumu nodaļā par lopkautuvēm).

22) Dzimtssarakstu nodoklis

22) *Impôt de l'Etat civil*

(nodokļi dzimtssarakstu nodaļās). Civilstāvokļa aktu reģistrāciju parzin dzimtssarakstu nodaļās. Tās nodibina pie katras pilsētas pašvaldības. Dzimtssarakstu nodaļās pastāv pie 55 pilsētām. Nodaļas uztur pilsētu pašvaldības, bet tām savukārt pienākas un tās var ņemt sekošus nodokļus: 1) par laulības ierakstu — 2 ls, 2) par laulāšanu — 2 ls, 3) par izsludināšanu — 2 ls, 4) par izsludināšanas apliecību — 1 ls; par privātai personai izdotu: 1) izrakstu, norakstu vai apliecību par laulāšanu — 1 ls, 2) izrakstu, norakstu vai apliecību par dzimšanu — 1 ls, 3) izrakstu, norakstu vai apliecību par miršanu — 3 ls, 4) rakstisku ziņu — 1 ls, 5) mutisku ziņu — 20 sant. un 6) uzrakstu uz dokumenta — vienu ls¹⁾. Ar pilsētas pašvaldības atļauju mazturīgie atsvabīnāmi no nodokļa samaksas. Par dzimšanu un miršanu ierakstiem reģistros nodoklis nav ņemams. Bez dzimtssarakstu nodokļiem vēl jāmaksā zīmognodoklis, bet tas nāk par labu valstij.

Dzimtssarakstu nodaļās 1930. gadā pastāvēja pie 55 pilsētām, no kuŗām 11 bija kopējas ar pagastiem un ieņēmumus bija paredzējušas 47 pilsētas, bet kopsummā tie deva 64.000 ls lielu summu. Salīdzinot ar iepriekšējiem gadiem tā ir ievērojami samazinājusies un tas ir noticis galvenā kārtā uz Rīgas rēķina. Tas izskaidrojams, pa daļai, ar laulību skaitu samazināšanos, jo pēdējā laikā pa lielākai daļai tas izdara garīdznieki. Kaut gan mūsu likumos minētās maksas sauc par nodokļiem, tomēr pēc būtības tās drīzāk pieskaitāmas pie nodevām. Vēl jo vairāk, ja salīdzinām ieņēmumus no minētām maksām dzimtssarakstu nodokļiem, un izdevumus dzimtssarakstu nodaļu uzturēšanai. Izdevumi par diezgan lielu summu pārsniedz nodokļu ieņēmumus.

23) Pārējie nodokļi.

23) *Autres impôts.*

Starp pārējiem nodokļiem ieskaitīti daži tādi pilsētu patstāvīgie nodokļi, kuŗus vēlāk pārvērtā par piemaksām vai daļām no valsts nodokļiem: 1) nekustamas mantas un 2) tirdzniecības uzņēmumu apgrozījumu nodoklis (tagad procentuālais peļņas nodoklis — paplašināts). Daži no pārējiem nodokļiem pastāvēja tikai pirmajos valsts neatkarības gados — speciālais nekustamas mantas nodoklis un beidzot lielākā daļa no nodokļiem bija tāda, kuŗi likumā nebija paredzēti, bet kuŗus bija ievedušas pašas pilsētu pašvaldības vai arī tie tradīcijas pēc pastāvēja no okupācijas laikiem. Par nekustamas mantas un tirdzniecības uzņēmumu apgrozījumu nodokli sīkākas ziņas ir attiecīgos šo nodokļu aprakstos. Spe-

— 1,50 ls, līdz 40 kg. — 0,75 ls, aitu, aunu vai kazu — 0,75 ls, cūku līdz 12 kg. svarā — 0,75 ls, no 12—50 kg. svarā 1,50 ls, pāri par 50 kg. — 3 ls; kauto lopu izmeklēšanas takse bija šāda: par liellopu gaļu svarā pāri par 60 kg. — 3 ls, teļu no 40 līdz 60 kg. — 1,50 ls, siklopu līdz 50 kg. — 0,75 ls, aitu līdz 50 kg. — 0,75 ls, cūku līdz 12 kg. gaļas svarā — 0,75 ls, no 12—50 kg. — 1,50 ls, pāri par 50 kg. — 3 ls, zāvētu cūkas gaļu svarā līdz 5 kg. — 0,20 ls, no 5 līdz 10 kg. — 0,30 ls, no 10 līdz 15 kg. — 0,50 ls, 15 līdz 20 kg. — 0,75 ls. Jēkabpili — siklopu (teļu, aitu, kazu) par katru — 0,80 ls, gabalos par katru gabalu — 0,20 ls, svarā līdz 30 kg. — 1 ls, no 31 līdz 80 kg. — 2 ls, pāri par 80 kg. — 3 ls, liellopu — 3 ls, liellopu gaļu par katru kg. — 0,03 ls, cūkas gaļu par katru kg. — 0,05 ls. Talsos — kausānas maksa lopkautuvē bija sekoša: par putnu — 0,04 ls, mazlopu — 1 ls, liellopu — 2 ls, cūku līdz 40 kg. — 2 ls, no 41 līdz 80 kg. — 3 ls, no 81 līdz 120 kg. — 4 ls, no 121 kg. un vairāk — 5 ls; kauto lopu zīmogošanas maksa bija šāda: zāvētas aitas gaļa 1/4 — 0,20 ls, mazlopu puses — 0,30 ls, liellopu puses — 0,50 ls, cūkas gaļas gabalu — 0,60 ls. Alūksnē par liellopu — 2,10 ls, teļu, kazu, aitu — 0,50 ls, katru cūkgaļas kg. — 0,03 ls. Smiltēnē bija sekoša kausānas takse: par liellopu — 2,60 ls, teļu — 0,90 ls, aitu, kazu — 0,70 ls, cūku līdz 40 mārč. nokautu — 0,60 ls, no 40 līdz 100 mārč. — 1 ls, no 100 līdz 200 mārč. — 1,70 ls, no 200 līdz 400 mārč. — 2,50 ls, smagāka par 400 mārč. — 3 ls. Kauto lopu izmeklēšanas takse bija sekoša: par liellopu — 2,20 ls, teļu — 0,80 ls, aitu, kazu — 0,60 ls, cūku līdz 40 mārč. — 0,40 ls, no 40 līdz 100 mārč. — 0,70 ls, no 100 līdz 200 mārč. — 1,30 ls, no 200 līdz 400 mārč. — 2 ls, smagāk par 400 mārč. — 2,50 ls, zāvētu gaļu un šķīņķi par katru pudu — 0,40 ls. Livānos par lopu apskati kautuvē no veterinārārsta vai veterinārfeldšera, ņēma sekošu maksu: par liellopu — 1,50 ls, siklopu — 0,50 ls, cūku dzīvsvārā līdz 16 kg. — 0,20 ls, no 16 līdz 50 kg. — 0,40 ls, no 50 līdz 100 kg. — 0,80 ls, no 100 kg. un smagāku — 1,50 ls; par gaļas izmeklēšanu un apzīmogošanu ņēma sekošu maksu: par cūkas gaļu 1 kg. — 0,02 ls, liellopu gaļu par katriem 2 kg. — 0,02 ls. Līmbažos par gaļas apskatīšanu lopkautuvē ņēma sekošu maksu: par liellopu — 1,50 ls, teļu — 0,50 ls, aitu vai kazu — 0,30 ls, cūku līdz 16 kg. — 0,40 ls, no 16 līdz 40 kg. — 0,50 ls, no 41 līdz 80 kg. — 0,80 ls, no 81 līdz 144 kg. — 1,50 ls, pāri par 144 kg. — 2 ls. Madonā par gaļas apskatīšanu un apzīmogošanu ņēma sekošu maksu: par liellopu — 3 ls, siklopu — 1 ls, cūku līdz 50 kg. — 2 ls, no 50 līdz 100 kg. — 2,50 ls, smagāku par 100 kg. — 3 ls, par katru atveišķu kg. — 0,05 ls. Priekulē — par liellopu — 2,60 ls, teļu — 0,70 ls, aitu — 0,40 ls, cūku — 1,50 ls.

¹⁾ Noteikumi par nodokļiem dzimtssarakstu nodaļās publicēti "Valdības Vēstnesī" 1921. № 212 un "Vald. Vēstnesī" 1927. № 12.

№ 73. Pārējie nodokļi 1920.—1922. — № 73. Autres impôts de 1920 à 1922.

| № | Nodokļi | Gadi | | | Années |
|----------------|---------------------------------------|---------|---------|-------|---|
| | | 1920 | 1921 | 1922 | |
| | | L s | | | Impôts sur : |
| 1 | Nekustamās mantas | 159.046 | 220.261 | — | 1 Immeubles |
| 2 | Tirdzniecīb. uzņēmumu apgrozījumu | 18.997 | 695.549 | — | 2 Chiffre des affaires des entreprises commerciales |
| 3 | Nekustamās mantas speciāls | 5.199 | 2.283 | — | 3 Immeubles spéciaux |
| 4 | Amatnieku | — | 18 | — | 4 Professionnel |
| 5 | Aptieku | 75 | — | — | 5 Pharmacies |
| 6 | Ārzemnieku | 27.353 | 7.049 | 2000 | 6 Étrangers |
| 7 | Darbnīcu | — | 61 | — | 7 Ateliers |
| 8 | Frizieru veikalu | — | 6 | — | 8 Ateliers de coiffeur |
| 9 | Ieceļošanas | 7.000 | — | — | 9 Immigration |
| 10 | Kurpnieku — adamu — un šujmašīnu | — | 61 | — | 10 Machines p. cordonniers, cuir et à coudre |
| 11 | Mēru un svaru apzīmogošanas | 184 | 135 | 200 | 11 Poids et mesures |
| 12 | Mežu eksploatācijas | — | 350 | — | 12 Exploitation des forêts |
| 13 | Personu | — | 216 | 192 | 13 Personnel |
| 14 | Pirts | — | 31 | — | 14 Etuves |
| 15 | Rūpniecības uzņēmumu | — | 761 | — | 15 Entreprises industrielles |
| 16 | Silto vannu | — | 152 | — | 16 Bains chauds |
| 17 | Vienreizējs kara peļņas | 3.677 | — | — | 17 D'une fois sur bénéfice de guerre |
| 18 | Dažādi | 418 | 4 | — | 18 Divers |
| Kopā | | 221.949 | 926.937 | 2.392 | Total |

ciālais nekustamās mantas nodoklis bija paredzēts jau 1920. gada instrukcijā un tas palika arī 1921. gada noteikumos. Šo nodokli pilsētas dome varēja ieviest, lai segtu izdevumus, kas pilsētai ceļas no jaunierīkojumiem labierīcības pacelšanai atsevišķās pilsētas daļās (ikgadus nomaksājamā daļa nevarēja būt lielāka par 20% no mantas bruto ienākumiem vai 2% no vērtības). Nodokli no nekustamās mantas speciāla aplikuma veidā atcēla 1921. gadā¹⁾. Pārējo nodokļu lielākā daļa nav paredzēta likumos²⁾, bet tos pilsētu pašvaldības iedzīvotājiem tomēr ir uzlikušas, un tie būtu: 1) amatnieku, 2) aptieku, 3) ārzemnieku, 4) darbnīcu, 5) frizieru veikalu, 6) ieceļošanas, 7) kurpnieku, adamu, un šujmašīnu, 8) mēru un svaru apzīmogošanas, 9) mežu eksploatācijas, 10) personu, 11) pirts, 12) rūpniecības uzņēmumu, 13) silto vannu, 14) vienreizējs kara peļņas nodoklis³⁾ (papildus pie valsts nodokļa) un 15) dažādi (tuvāki neapzīmēti). Kā redzams, starp šiem nodokļiem ir liela dažādība, un katrā ziņā nav nekādas noteiktības. Ieņēmumi, kušus deva minētie nodokļi, nav lieli un pilsētu pašvaldību budžetu kopsummā tie nekādu sevišķu iespaidu neatstāja. Atsevišķās pilsētās turpretim daži no minētiem nodokļiem atstāja diezgan redzamu iespaidu. Amatnieku nodokli ir ņēmusi tikai viena

pilsēta—Livāni — 1921. gadā un paredzētā summa sastādīja tikai 18 ls. Aptieku nodokli savos budžetos ir paredzējusi Ventspils 1920. gadā — 75 ls apmērā. No ārzemnieku nodokļa ir paredzēti lielākie ieņēmumi. 1920. gadā no tā paredzēja ieņemt 27.353 ls, (Rīga - 20.000 un Liepāja — 7.353). 1921. gadā Liepāja paredzēja ieņemt 6.757 ls un Auce — 292 ls. 1922. gadā Liepāja paredzēja no šī nodokļa ieņemt — 2.000 ls. Darbnīcu nodokli 1921. gadā bija paredzējusi Auce — 61 ls apmērā. Frizieru veikalu nodokli arī bija paredzējusi Auce — 6 ls apmērā. Ieceļošanas nodokli 1920. gadā bija paredzējusi Rīga — 7.000 ls apmērā. Kurpnieku, adamu un šujmašīnu nodoklis bija paredzēts 1921. gada budžetā Aucē 61 ls apmērā. Mēru un svaru apzīmogošanas nodoklis bija paredzēts Liepājā 1920. gada budžetā 184 ls apmērā, 1921. gadā — 135 ls un 1922. — 200 ls apmērā. Mežu eksploatācijas nodoklis bija paredzēts Ogres budžetā 1921. gadā—350 ls apmērā (arī 1920. gadā bija šāds nodoklis, tikai tad Ogrē vēl neskaitījās par pilsētu). Personu nodokli bija paredzējusi Auce 1921. gada budžetā—152 ls apmērā, Mazsalaca arī 1921. gadā — 64 ls apmērā un Priekule 1922. gadā — 192 ls apmērā. Pirts nodoklis bija paredzēts Livānu pilsētas budžetā 1921. gadā

¹⁾ Likumu un ministru kabineta noteikumu krājumā 1921. gada № 199. ²⁾ Rīkojums par nodokļu uzlikšanu „Likumu un ministru kabineta noteikumu krājumā 1919. № 65. ³⁾ Likumu un ministru kabineta noteikumu krājumā 1921. № 179.

— 31 ls apmērā. Rūpniecības uzņēmumu nodoklis bija paredzēts Aucē 1921. gada budžetā — 761 ls apmērā. Silto vannu nodoklis bija paredzēts 1921. gada budžetā Rīgas-Jūrmalā — 152 ls apmērā. Vienreizējas kaļa peļņas nodoklis bija 1920. gadā paredzēts Liepājas pilsētas budžetā 3.677 ls apmērā. Dažādos nodokļus (tuvāki neapzīmētus) 1920. gada budžetos bija paredzējušas: Rīga — 400 ls apmērā un Liepāja — 18 ls; un 1921. gadā Liepāja — 4 ls apmērā. Ieņēmumi no pārējiem nodokļiem nav lieli, sevišķi, ja atskaita: nekustamas mantas, nekustamas mantas speciāla aplūkuma veidā, tirdzniecības uzņēmumu apgrozījumu, ārzemnieku, ieceļošanas un vienreizējo kaļa peļņas nodokļus. Tomēr pašu nodokļu pastāvēšana ir interesanta tānī ziņā, ka tā norāda uz lielām finansiālām grūtībām, kādas pilsētu pašvaldības pārdzīvoja pirmajos valsts pastāvēšanas gados. Sakarā ar to pilsētas centās izgudrot visādus nodokļu veidus, ar kuŗu palīdzību uzlabot finansielo stāvokli. Tomēr, kā tas redzams no pārējo nodokļu summām, nekādus lielus ienākumus tie nav devuši. No otras puses šos nodokļus ilgi nevarēja turpināt ņemt, jo nebija attiecīga pamata (likumā tie nebija paredzēti).

Daži no nodokļiem dod tik niecīgus ieņēmumus, ka pilsētu pašvaldībām tos gandrīz neatmaksājas iekasēt. Daļa no pilsētu pašvaldībām no viņiem ir labprātīgi atteikusies un nemaz neņem. Pie šādiem nodokļiem, kas dod niecīgus ieņēmumus ir sekoši: siktirdzniecības nodoklis, kuŗš 1930. gadā deva ap 200 ls, biljarda—3.700, mūzikas instrumentu un orķestru — 2.900, laivu, motorlaivu un jahtu — 5.000, mantu un pasažieŗu pārvadāšanas — 9.900, rokas ratiņu — 200 un siltumnicu un dārzniecību — 12.000 ls, kopā visi šie nodokļi dod 33.900 ls, kas no kopējās nodokļu summas sastāda 0,16%. Starp šiem nodokļiem nav neviena tāda, kas atsevišķās pilsētās ieņemtū redzamu stāvokli (vienīgi varbūt siltumnicu un dārzniecību nodoklis — Grīvā), tāpēc šos nodokļus bez lieliem sarežģījumiem var izmest no pilsētu pašvaldību nodokļu sistēmas. Pilsētas no tiem var atteikties vēl jo vairāk tāpēc, ka tos var iekalkulēt jau pastāvošos nodokļos, piemēram, siktirdzniecības tirgus nodokli, biljarda — traktieŗu nodokli, mūzikas instrumentu un orķestru — traktieŗu un kafejnicu u. t. t. Bez šiem minētiem nodokļiem diezgan šaubīgi ir nodokļi no mājlopiem. Bet ņemot vērā, ka tie dažās provincēs pilsētas spēlē ļoti lielu lomu, tad tos var tikai atvietot ar kādu citu nodokli. Tas pats

sakāms par dzīvokļu nodokli, kuŗš sīkākī apskatīts jau agrāk.

cc) Nodevas.

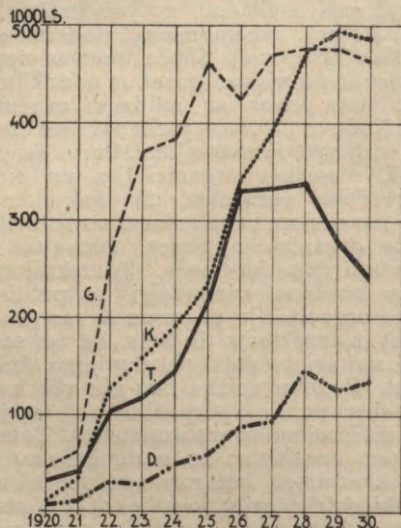
cc) Contributions.

Kaut gan finansu zinātnē ir uzstādītas diezgan noteiktas nodevu definīcijas, tomēr viņu norobežošana no pārējiem publiski-tiesisko organizāciju ieņēmumiem bieži saistīta ar grūtībām un pie nodalīšanas rodas šaubas par pareizību. Nodevām ir līdzīgi raksturīgi momenti ar privātsaimniecisko uzņēmumu apgrozījumiem, bet no otras puses tie pieskaras arī nodokļiem. Publiski-tiesisko organizāciju ieņēmumu virknē, kuŗas vienā galā atrodas nodokļi, bet otrā galā ieņēmumi no privātsaimniecisko raksturu uzņēmumiem, nodevas atrodas šīs virknes vidū. Tāpēc nodevas viegli var sajaukt no vienas puses ar nodokļiem, bet no otras puses ar atlīdzību uzņēmumiem. Nodevu galvenās pazīmes ir sekošas: 1) tās ir piespiedu maksājumi, kuŗus saņem publiski tiesiskās organizācijas no tieši ieinteresētām personām, 2) maksājums saņem par zināmu pakalpojumu no publiski-tiesisko organizāciju puses, kuŗus tās izdara vispārības interesēs, 3) maksājumu lielums noteikts vienpusīgi no publiski-tiesisko organizāciju puses un 4) tas (maksājums) ir aprēķināts tik liels, ka tas sedz pilnīgi vai arī pa daļai pakalpojumu izdevumus. Nodevu nolūks nav gūt vēl kaut kādu tīru peļņu (pārpalikumu), tas jau būtu privātsaimniecisks uzņēmums. Tomēr faktiskam rezultātam no nodevām nav izšķirošas nozīmes, bet gan tam, pēc kā vadās sabiedriskā griba to uzlikt. Ja atsevišķos gadījumos no nodevām rodas pārpalikums, tas to nepārvērs par privātsaimniecisku uzņēmumu. Praksē tomēr nodevas bieži sajauc ar nodokļiem. Tas novērojams ne tikai pie mums, kur noteiktība terminoloģijā nav vēl iesakņojusies, bet arī citās valstīs. Nepiemēroti nosaukumi palikuši no agrākiem laikiem, kad par terminoloģiju maz domāja. Bet arī jaunajos likumos nav noteiktības. Labākā illūstrācija ir tie paši 1921. gada noteikumi, kur starp nodokļiem paredzēti tādi piespiedu maksājumi, kā par gaļas sanitāro pārraudzību, dzimstssarakstu nodaļas maksas u. t. t. Pēdējā laikā līdz ar nopietnāku nodokļu likumu kritiku, pamazām izskauz šo nenoteiktību apzīmējumu lietošanā.

Šini izdevumā bija jāpieturās pie oficiālās terminoloģijas, kādu lieto likumdevējs, tomēr katrā vienā gadījumā, kad tā nesaskan ar finansu zinātnes atzinumiem, to aizrādīja. Daļa no nodevām ar attieci-

gām piezīmēm palika pie nodokļiem, un tas būtu: 1) gaļas sanitārās pārraudzības, 2) dzimtsarakstu un 3) būvplānu apstiprināšanas. Ja šos maksājumus pieskaitītu nodevām, tad viņu kopējā summa 1930. gadā pieaugtu par 554.000 ls t. i. nodevu summa pieaugtu par 50%. Tomēr, kā jau sacīts, šīs nodevas ir palikušas pie patstāvīgiem nodokļiem. Tomēr tie, kas gribēs viņas pārgrupēt, tiem būs tas iespējams, jo visi nodokļi un nodevas dotas ļoti sīkā specifikācijā, kuŗa pielaiž visdažādākās kombinācijas.

Kaut gan savilkumā paredzēto nodevu skaits ir diezgan liels, tomēr kopējā ieņē-



№ 8. Nodevas 1920.—1930.

G. — gaļas sanitārās pārraudzības; K. — kanalizācijas; T. — tiltu un celtuvju un D. — dokumentu.

№ 8. Contributions de 1920 à 1930.

G. — inspection sanitaire de viande; K. — canalisation; T. — ponts et prames; D. — documents.

mumu summa pēdējos gados svārstās ap 1,1—1,2 milj. ls, kas sastāda ap 5—6% no visiem nodokļiem un nodevām. Pēdējā gadā, salīdzinot ar 1923. nodevu nozīme ir pieaugusi 3-kārtīgi. Lielākās nodevu summas iznāk uz Rīgu, kur uz vienu iedzīvotāju 1930. gadā iznāca 2,37 ls lielas nodevas, bet mazajās pilsētās tās svārstījās starp 42—61 sant. uz vienu iedzīvotāju. Atsevišķas nodevas 1930. gadā ņēma sekošās pilsētās: kuŗu un liellaivu pārziemošanas — 3, apliecību un citu dokumentu — 56, tiltu un celtuvju — 15, mēru un svaru lie-

tošanas — 19, īres lietu — 51, kanalizācijas — 7, netirumu un atkritumu izvešanas — 1, meliorācijas 1930. gadā nemaz nebija, ielu un ceļu uzturēšanas — 2, dūmvadu tīrīšanas — 4, naktssargu uzturēšanas — 1930. gadā nebija, zemes uzmērīšanas un taksācijas — 14, šķūts — 1 un ielu un ceļu lietošanas — 1.

1) Nodevas par kuŗu un liellaivu pārziemošanu ostās un piestātnēs,

1) Contributions sur hivernage de navires et de bateaux

kuŗas paredzētas ņemt par kuŗu un liellaivu pārziemošanu, sevišķi šim nolūkam ierīkotās ietaisēs, mūsu pilsētas tāpat kā nemaz neņem. Dažas pilsētas ir paredzējušas tik niecīgus ieņēmumus no minētām nodevām, ka tām nav nekādas nozīmes.

2) Nodevas par izdodamām apliecībām un citiem dokumentiem.

2) Contributions sur certificats et autres documents.

Nodevas par dažādām apliecībām, norakstiem un citiem dokumentiem, kuŗas izdod pilsētas valde, ņemamas ne lielākas kā 0,10 ls par katru apliecību vai katru izdodamā dokumenta loksni. 1930. gadā no šīm nodevām pilsētu pašvaldības paredzēja ieņemt 135.000 ls. Ieņēmumus bija paredzējušas visas pilsētas, izņemot vienu. Salīdzinot ar 1923. gadu šī nodeva ir diezgan strauji pieaugusi.

3) Nodevas no tiltiem un celtuvēm

3) Contributions sur ponts et prames.

Ņemamas pēc pilsētas domes izdotās takses un iekasējamas domes noteiktā kārtībā. Šīs nodevas 1930. gadā bija paredzējušas 15 pilsētas un kopējā ieņēmumu summa līdzinājās 241.000 ls. Lielākās summas ieņem Rīga. Pēdējā laikā novērojams, ka ieņēmumi no šīs nodevas samazinās. Jaunajā likuma projektā par pilsētu pašvaldību finansēm pat paredzēts šo nodevu vēl vairāk sašaurināt. Tiltu un celtuvju nodevas samazināšanās nāk vienīgi uz Rīgas rēķina: 1928. gadā tā paredzēja ieņemt 266.000, 1929. — 200.000 un 1930. — 160.000 ls, vai dažu gadu laikā šī nodeva samazinājies vairāk, kā par 100.000 ls. Starp nodevām tā ir tomēr viena no lielākām.

4) Maksa par pilsētas mēru un svaru lietošanu

4) Utilisation de le balance publique

arī jāpieskaita pie nodevām, kaut gan 1921. gada noteikumos tā nosaukta par

„maksu“. Maksa par pilsētas mēru un svaru lietošanu tirgošanas vietās ņemama pēc pilsētas domes noteikumiem. Šinī summā gan ietilpst nodevas par pilsētas svaru lietošanu nesajaukt ar svāru nodokli, kuŗu ņem no krāvām, kas ievestas jūras braucienos), jo pilsētu mēru lietošana vairs nav sastopama. Dažas pilsētas ieņēmumus no svaru lietošanas pieskaita lopkautuves vai tirgus ieņēmumiem, bet tā kā tie paredzēti noteikumos pie nodevām, tad visos gadījumos, nodevas par svaru lietošanu sakopotas vienā vietā zem nosaukuma „nodevas par pilsētas mēru un svaru lietošanu“. Šī nodeva pilsētu pašvaldībām dod ikgadus ap 70.000 ls lielus ieņēmumus.

5) Nodevas īres lietu sūdzībās.

5) Contributions sur plaintes en affaires de loyer.

Pilsētās nodibināmas īres valdes, kuŗām piekrit īres un apkurināšanas lietās visu strīdus jautājumu izšķiršana starp izīrētājiem un īrniekiem. Īres valdes jāuztur pilsētu pašvaldībām. Bet savukārt tās saņem 4% lielas nodevas no prasības vērtības. Ieņēmumi no nodevām īres lietu sūdzībās ir samērā mazi un 1930. gadā tos paredzēja — 87.000 ls lielus.

Tālākās nodevas nav 1921. gada noteikumos paredzētas, bet tās bija ievestas vecajā pilsētu nolikumā un tādās nodevas pilsētu pašvaldības arī ņēma. Pilsētas dome varēja uzlikt nodevas a) bruģējumu un trotuāru uzturēšanai un ierīkošanai, b) namu skursteņu slaucīšanai, c) naktssargu uzturēšanai, aizsardzībai pret ugunsgrēkiem, d) netirumu izvešanai no pilsētas, e) vai to novadišanai ar kanalizāciju, f) pārvērst iedzīvotāju naturālās klausas nodevās, g) par ceļu un ielu pastiprinātu lietošanu. Uzliktās nodevas pēc likuma nedrīkstēja pārsniegt īsto vajadzību robežas un tās bija izlietojamas vienīgi tam nolūkam, kuŗam nodevas tieši noteiktas. Jaunajā pilsētu pašvaldību likumā (kuŗš pieņemts Saeimas 1930. gada 14. novembra sēdē) 27. panta 27. punktā arī ir paredzētas tml. nodevas. Bez šīm nodevām savilkumā ietilpst vēl divas, kas pilsētu pašvaldību likumā tieši nav paredzētas, bet kuŗas pilsētu budžetos sastopamas, un tās būtu meliorācijas un zemes uzmērīšanas un taksācijas nodevas.

6) Kanalizācijas nodeva

6) Contributions sur canalisations

starp pārējām nodevām dod lielākos ieņēmumus: 1930. gadā tie līdzinājās —

488.000 ls un sastādīja 2,30% no nodokļu un nodevu kopsummām. Salīdzinot ar 1923. gadu, tā ir pieaugusi 3 kārtīgi. Bet lielākā daļa no tās krit uz Rīgu. Kanalizācijas nodevu 1930. gadā ņēma tikai 7 pilsētas. Blakus kanalizācijas nodevai nostādāma nodeva par netirumu un atkritumu izvešanu. 1930. gadā šo nodevu ņēma tikai vienīgi Rīga — 44.000 ls apmērā.

7) Ielu un ceļu uzturēšanas nodevas

7) Entretien des rues et des chemins

1930. gadā ņēma 2 pilsētas, un kopējais viņu paredzētais ieņēmums līdzinājās — 5.100 ls. Bez šīm nodevām pilsētu pašvaldības vēl var ņemt nodevu par ielu un ceļu pastiprinātu lietošanu. 1930. gadā to ņēma tikai viena pilsēta, bet summa nesaņiedza 1.000 ls. Kaut gan pilsētu pašvaldību likumā par šīm nodevām nav nospraustas noteiktas robežas, cik plašos apmēros tās var ņemt, un zināmos gadījumos tās varētu ņemt arī par ielu bruģēšanu resp. tā būtu uzskatāma, kā nekustamas mantas īpašnieku līdzdalība labierīcību ierīkošanā. Tomēr līdzšinējā prakse ir tāda, ka pilsētu pašvaldības šīs tiesības izmanto diezgan aprobežotos apmēros un ielu bruģēšanu parasti izdara no visparējiem līdzekļiem.

8) Dūmvadu tīrīšanas nodevas

8) Contributions sur ramonage

1930. gadā pastāvēja 4 pilsētas. Kopējais ieņēmums līdzinājās 3.200 ls. Naktssargu uzturēšanai ugunsgrēku novēršanai, gadus 3 atpakaļ, vēl dažas pilsētas ņēma nodevu, bet tagad tādās vairs nepastāv. Pilsētu nolikumā bija paredzēts, ka naturālās klausas varēja pārvērst nodevās. Tādi gadījumi pilsētu pašvaldībās nāk priekšā, ka šķūtiis tās pārvērs nodevās.

9) Zemes uzmērīšanas un taksācijas nodeva

9) Contributions sur arpentage et taxation de terres.

ir tā, kas likumā tieši nav paredzēta, bet kuŗu 1930. gadā ņēma 14 pilsētas un, kuŗas kopējā ieņēmumu summa līdzinājās—51.000 ls. Kaut gan viņa nav sevišķi liela, tomēr diezgan svarstīga un dažus iepriekšējos gadus tā pārsniedza 2—2½ kārtīgi tagadējo. Ieņēmumi no meliorācijas nodevas 1930. g. nebija. Agrākos gados meliorācijas nodeva bija sastopama tanīs gadījumos, kad izdarīja kādus kopējus meliorācijas darbus, kuŗus uzņēmās pilsētas valde, bet izdevumus iekasēja no nekustamās mantas īpašniekiem.

| № | Nodevas Contributions | Apliecību un citu dokumentu | Tiltu un celtuvju | Mēru un svaru | Ires lietu | Kanali- zācijas | Netirumu un atkritumu izvešanas |
|------------------------------------|---------------------------------|---------------------------------------|----------------------|---------------------|----------------------|--------------------|---------------------------------------|
| № | Gadi Années | Certificats et autres documents | Ponts et prames | Poids et mesures | Affaires de loyer | Canali- sations | Enlevement des immo- nices |
| 1 | 2 | 3 | 4 | 5 | 6 | 7 | 8 |
| 1 0 0 0 l s | | | | | | | |
| 1 | 1920 | 4,5 | 33 | 11,4 | — | 10 | 8,3 |
| 2 | 1921 | 11 | 42 | 7,9 | — | 33 | 2,5 |
| 3 | 1922 | 31 | 106 | 19 | — | 127 | 6,7 |
| 4 | 1923 | 28 | 120 | 39 | — | 158 | 12 |
| 5 | 1924 | 49 | 146 | 39 | 7,4 | 190 | 13 |
| 6 | 1925 | 57 | 217 | 40 | 69 | 235 | 1,2 |
| 7 | 1926 | 87 | 332 | 77 | 74 | 340 | 21 |
| 8 | 1927 | 93 | 335 | 75 | 85 | 392 | 21 |
| 9 | 1928 | 147 | 340 | 66 | 84 | 473 | 57 |
| 10 | 1929 | 126 | 275 | 74 | 80 | 494 | 46 |
| 11 | 1930 | 135 | 241 | 69 | 87 | 488 | 44 |
| 12 | 1928—1930 caurmērā — moyenne | 136 | 285 | 70 | 84 | 485 | 49 |
| P r o c e n t o s | | | | | | | |
| 13 | 1920 | 0,36 | 2,61 | 0,90 | — | 0,79 | 0,66 |
| 14 | 1925 | 0,43 | 1,65 | 0,31 | 0,53 | 1,79 | 0,01 |
| 15 | 1929 | 0,60 | 1,32 | 0,35 | 0,38 | 2,36 | 0,22 |
| 16 | 1930 | 0,63 | 1,13 | 0,32 | 0,41 | 2,30 | 0,21 |
| 17 | 1928—1930 caurmērā — moyenne | 0,66 | 1,38 | 0,34 | 0,41 | 2,35 | 0,24 |
| Caurmērā uz vienu iedzīvotāju (ls) | | | | | | | |
| 18 | 1920 | 0,01 | 0,09 | 0,03 | — | 0,03 | 0,02 |
| 19 | 1925 | 0,09 | 0,34 | 0,06 | 0,11 | 0,37 | 0,00 |
| 20 | 1929 | 0,18 | 0,40 | 0,11 | 0,12 | 0,71 | 0,07 |
| 21 | 1930 | 0,20 | 0,35 | 0,10 | 0,13 | 0,70 | 0,06 |
| 22 | 1928—1930 caurmērā — moyenne | 0,20 | 0,41 | 0,10 | 0,12 | 0,70 | 0,07 |
| Caurmērā vienā pilsētā (ls) | | | | | | | |
| 23 | 1920 | 136 | 1.000 | 345 | — | 303 | 252 |
| 24 | 1925 | 1.075 | 4.094 | 755 | 1.302 | 4.434 | 23 |
| 25 | 1929 | 2.211 | 4.825 | 1.298 | 1.404 | 8.667 | 807 |
| 26 | 1930 | 2.368 | 4.175 | 1.193 | 1.526 | 8.544 | 772 |
| 27 | 1928—1930 caurmērā — moyenne | 2.386 | 4.982 | 1.211 | 1.474 | 8.509 | 860 |
| P i e a u g u m s 1 9 2 3 = 1 0 0 | | | | | | | |
| 28 | 1920 | 16 | 28 | 29 | — | 6 | 69 |
| 29 | 1925 | 204 | 181 | 103 | — | 149 | 10 |
| 30 | 1929 | 450 | 229 | 190 | — | 313 | 383 |
| 31 | 1930 | 482 | 201 | 177 | — | 309 | 367 |
| 32 | 1928—1930 caurmērā — moyenne | 486 | 238 | 179 | — | 307 | 408 |

b) Nekustama manta.

b) Immeubles.

Ieņēmumi no nodokļiem un nodevām pilsētu pašvaldībās pēc savas būtības ieņem sevišķu stāvokli. Tos nevar salīdzināt ar pārējiem ieņēmumiem, sevišķi tādiem, kā no nekustamas mantas, uzņēmumiem u. t. t. Tiesība uzlikt un iekasēt nodokļus un nodevas ir tikai publisktiesiskām organizācijām. Turpretim ieņēmumi no nekustamas mantas un dažādiem uzņēmumiem var būt katram pilsonim. Ieņēmumi no nekustamas mantas un tml. raksturo pilsētu pašvaldības mantas stā-

vokli. Pilsētas pašvaldībai ar lielākiem īpašumiem būs lielāki ieņēmumi un otrādi. Mazai pilsētai var būt lieli ieņēmumi no kapitāliem (vārda plašākā nozīmē) un uzņēmumiem. Turpretim ieņēmumi no nodokļiem un nodevām pilsētās ar vienādu iedzīvotāju sastāvu un citiem vienādiem apstākļiem būs pavienādi. Vispārī, pie ieņēmumiem no nekustamas mantas un uzņēmumiem u. t. t. jāpieiet ar citādu mērogu kā pie nodokļiem un nodevām. Musu apstākļos izšķirība nav sevišķi liela un lielākai daļai no pilsētu pašvaldībām ir pavienāds kapitālu stāvoklis, tomēr arī starp viņām novērojamas bagātas un na-

74. Contributions de 1920 à 1930.

| Meliorācijas Méliorations | Ielu un ceļu uzturēšanas Entretien de chemins et de rues | Dūmvadu tīrīšanas Ramonage | Nakts sargu uzturēšanas Entretien des gardes de nuit | Zemes uz- mērīšanas un taksā- cijas Arpentage et taxation de terres | Šķūts Voiturage | Ielu un ceļu lietošanas Utilisation des rues et des chemins | Kuģu un lielaļu pār- ziemošanas Hivernage | Kopā Total |
|---|--|----------------------------------|--|---|--------------------|---|--|---------------|
| 9 | 10 | 11 | 12 | 13 | 14 | 15 | 16 | 17 |
| 1 0 0 0 l s | | | | | | | | |
| — | 0,0 | 1,2 | — | 1,9 | — | 0,5 | 0,0 | 71 |
| — | 0,1 | 2,2 | — | 2,3 | — | 2,0 | 0,0 | 103 |
| — | — | 3,4 | — | 13 | — | 9,5 | 0,1 | 316 |
| — | — | 3,4 | 3,0 | 13 | 0,1 | 9,8 | 0,1 | 386 |
| — | 26 | 5,1 | 2,2 | 23 | 0,2 | 14 | 0,1 | 515 |
| — | 3,1 | 5,2 | 1,9 | 19 | 0,5 | 10 | 0,1 | 659 |
| — | 3,3 | 6,2 | 1,9 | 95 | 0,3 | — | 0,1 | 1038 |
| 0,8 | 0,0 | 6,9 | 0,2 | 131 | 0,3 | 2,3 | 0,1 | 1.143 |
| 0,8 | 0,0 | 5,2 | — | 46 | 0,3 | 2,2 | 0,1 | 1.222 |
| 0,8 | 1,2 | 3,2 | — | 114 | 0,3 | 2,4 | 0,1 | 1.217 |
| — | 5,1 | 3,2 | — | 51 | 0,2 | 0,2 | 0,1 | 1.124 |
| 0,8 | 2,1 | 3,9 | — | 70 | 0,3 | 1,6 | 0,1 | 1.188 |
| P o u r c e n t a g e | | | | | | | | |
| — | 0,00 | 0,10 | — | 0,15 | — | 0,04 | 0,00 | 5,61 |
| — | 0,02 | 0,04 | 0,01 | 0,14 | 0,00 | 0,08 | 0,00 | 5,01 |
| 0,00 | 0,01 | 0,02 | — | 0,55 | 0,00 | 0,01 | 0,00 | 5,82 |
| — | 0,02 | 0,02 | — | 0,24 | 0,00 | 0,00 | 0,00 | 5,28 |
| 0,00 | 0,01 | 0,02 | — | 0,34 | 0,00 | 0,01 | 0,00 | 5,76 |
| M o y e n n e p a r h a b i t a n t (e n l s) | | | | | | | | |
| — | 0,00 | 0,00 | — | 0,01 | — | 0,00 | 0,00 | 0,19 |
| — | 0,01 | 0,01 | 0,00 | 0,03 | 0,00 | 0,02 | 0,00 | 1,04 |
| 0,00 | 0,00 | 0,00 | — | 0,16 | 0,00 | 0,00 | 0,00 | 1,75 |
| — | 0,01 | 0,00 | — | 0,07 | 0,00 | 0,00 | 0,00 | 1,62 |
| 0,00 | 0,00 | 0,01 | — | 0,10 | 0,00 | 0,00 | 0,00 | 1,71 |
| M o y e n n e p a r v i l l e (e n l s) | | | | | | | | |
| — | 0 | 36 | — | 58 | — | 15 | 0 | 2.145 |
| — | 58 | 98 | 36 | 358 | 9 | 189 | 2 | 12.434 |
| 14 | 21 | 56 | — | 2.000 | 5 | 42 | 2 | 21.351 |
| — | 18 | 56 | — | 895 | 4 | — | 2 | 19.544 |
| 14 | 12 | 68 | — | 1.228 | 5 | 40 | 2 | 20.772 |
| A u g m e n t a t i o n 1 9 2 3 = 1 0 0 | | | | | | | | |
| — | — | 35 | — | 15 | — | 5 | 0 | 18 |
| — | — | 153 | 63 | 146 | 500 | 102 | 100 | 171 |
| — | — | 94 | — | 877 | 300 | 24 | 100 | 315 |
| — | — | 94 | — | 392 | 200 | 2 | 100 | 291 |
| — | — | 115 | — | 538 | 300 | 16 | 100 | 308 |

bagas pilsētu pašvaldības (ja tā var teikt).

Šī apskatā ierobežosies ar nekustamas mantas nozīmes novērtēšanu, kā ieņēmumu avotu un novērtēs kādu lomu tas spēlē pilsētu pašvaldību finansu struktūrā. Nekustamas mantas nozīmes novērtēšanu pilsētas izbūves darbā u. c. līdzīgos gadījumos, šī izde vumā neizdarīs. Tāpēc nekustamas mantas svaru pilsētu pašvaldībās būs tikai pa daļai apskatīs un tieši tik tālu, cik tas vajadzīgs pilsētu pašvaldību finansiālā stāvokļa noskaidrošanai.

Pilsētu pašvaldībām piederoša nekustamā manta var būt divējāda: 1) kuŗa kalpo pārvaldes vajadzībām un 2) peļņas iegū-

šanas nolūkos. Pie pārvaldes vajadzībām pieskaitāma tā nekustamā manta, kuŗu izmanto vispārējai lietošanai, ka ielas, laukumus, dārzus, tiltus un arī dažādas laboriācijas, izglītības un tml. iestādes — muzeji, skolas u. c. ēkas un būves. Šī nekustamā manta pa lielākai daļai pilsētu pašvaldībām nedod nekādus lielus ieņēmumus un ja dod, tad tiem pa lielākai daļai, ir lietošanas nodevu raksturs, un tiem sevišķu nozīmi nepiegrīž. Minētie ieņēmumi nemaina nekustamās mantas raksturu. Pie otras grupas pilsētu pašvaldību nekustamās mantas pieskaitāma tā, kuŗa dod ieņēmumus, un tie sastāda

minētās mantas būtību un piedod tai saturu. No šīs mantas ir gan jāzdala, tā kuŗ kalpo dažādiem rūpniecības un citiem uzņēmumiem, ar kuŗiem tā organiski saistīta. Pēdējā ir jāpievieno uzņēmumiem un pasākumiem un jāapskata kopā ar tiem. Pilsētu pašvaldībām piederošo nekustamu mantu var iedalīt šādās grupās: 1) lauksaimniecībā lietojamā zeme, 2) meži un 3) ēkas, būves un gruntsgabali pilsētās. Pie šī sadalījuma jāņem vērā, ka tas attiecas tikai uz to nekustamu mantu, kuŗu pilsētu pašvaldības izmanto, kā ieņēmumu avotu. Kopā visām pilsētām pieder 7.446 ha¹⁾ lauksaimniecībā lietotā zeme. Lielākā zemes platība iznāk uz Rīgu ap 3.069 ha, II. grupas pilsētām pieder — 1.822 ha u. t. t. Arī mazajām pilsētām ir diezgan liela zemes platība, kuŗu lieto lauksaimniecībā. V. grupas pilsētām tā līdzinās — 764 ha. Jādomā, ka pateicoties agrārai reformai arī pilsētu pašvaldības paplašinājušas savas zemes platības. No visas lauksaimniecībā lietotas zemes lielākā daļa iznāk uz pļavām — 3.790 ha, uz aŗamās zemes — 2.228, pārējās — 1078 un nezināma — 350 ha. Bez lauksaimniecībā lietotas zemes pilsētu pašvaldībām pieder meži. Visu pilsētu mežu kopplatība līdzinās — 29.234 ha. No šīs platības lielākā daļa iz-

nāk uz Rīgu — 25.905 ha apmērā; savā ziņā ar mežiem ievērojama ir Piltene, kuŗai arī pieder lielāki meži. Lauksaimniecībā lietojamā zeme pavisam ir 42 pilsētām. meži pieder 20 pilsētām. Blakus lauksaimniecībā lietojamai zemei ir jāatzīmē ģimenes dārziņi, kuŗus ierīkojušas 27 pilsētas. 1929. gadā pa visām pilsētām pastāvēja 13.069 ģimenes dārziņi ar 590 ha lielu zemes platību un tie pilsētu pašvaldībām deva — 43.300 ls lielus ieņēmumus.

Ēku skaits pilsētās ir ļoti liels un visām mūsu pilsētām pieder 1.134 ēkas. Gandrīz puse no visām ēkām iznāk uz Rīgu. Tai pieder ļoti liels ēku skaits, kuŗas vajadzīgas pilsētas labierīcībām, izglītībai, sociālai palīdzībai, veselības aizsardzībai u. t. t. Rīgai, kā arī citām pilsētām ir tādas ēkas un būves, kuŗas izmanto tikai peļņas iegūšanas nolūkiem. Tomēr ir arī tādas ēkas, kuŗas tās izlieto pārvaldes vajadzībām un arī izīrē un iegūst peļņu. Tādos gadījumos nav iespējama pilnīgi pareiza peļņas aprēķināšana, jo parasti pilsētu pašvaldības par to daļu no nekustamās mantas, kuŗu tās izmanto savām vajadzībām īres naudas neparedz. Pie pareizas nekustamās mantas peļņas aprēķināšanas tas jāņem vērā.

¹⁾ Rīgā — lauksaimniecībā lietotā zeme kopā 3.069 ha; no tās aramzeme — 337, pļavas — 2.378; meži — 25.905; ģimenes dārziņu kopplatība — 154, iznomāto dārziņu skaits — 6.712. Ārpus administratīvām robežām lauksaimniecībā lietotā zeme — 3.044, no tās aramzeme — 328, pļavas — 2.365, ganības — 352; meži — 24.362. Pilsētas administratīvās robežās — 25, no tās aramzeme — 9,5, pļavas — 13, ganības — 2,6; meži — 1.543. Liepājā — 539, no tās aramzeme — 118, pļavas — 251; ģimenes dārziņu kopplatība — 53, iznomāto dārziņu skaits — 867. Daugavpilī — 410, no tās aramzeme — 172, pļavas — 133; meži — 1.373, ģimeņu dārziņu kopplatība — 75, iznomāto dārziņu skaits — 492. Jelgavā — 855, no tās aramzeme — 544, pļavas — 311; meži — 135, ģimenes dārziņu kopplatība — 29, iznomāto dārziņu skaits 960. Ventspilī — 18, no tās aramzemes — 11; meži — 21, ģimenes dārziņu kopplatība — 16, iznomāto dārziņu skaits — 312. Valmierā — 90, no tās aramzeme — 80, pļavas — 10; meži — 2, ģimenes dārziņu kopplatība — 10, iznomāto dārziņu skaits — 550. Rīgas-Jūrmalā — 9; meži — 196, ģimenes dārziņu kopplatība — 6. Cēsīs — 55, no tās aramzeme — 53, pļavas — 3; meži — 387, ģimenes dārziņu kopplatība — 19, iznomāto dārziņu skaits — 240. Tukumā — 144, kas izlietota pļavās, ģimenes dārziņu kopplatība — 12, iznomāto dārziņu skaits — 262. Kuldīgā — 153; meži — 103. Jēkabpilī — 34, no tās aramzeme — 20; meži — 45. Ludzā — 340, no tās aramzeme — 203, pļavas — 67. Slokā — 3, kas visa izlietota pļavās, meži — 211, ģimenes dārziņu kopplatība — 16, iznomāto dārziņu skaits — 339. Grīvā — 41, no tās aramzeme — 22, pļavas — 16. Bauskā — 118, no tās aramzeme — 38, pļavas — 79. Rūjienā — 15, no tās aramzeme — 9, pļavas — 6; ģimenes dārziņu kopplatība — 7, iznomāto dārziņu skaits — 435. Saldū — meži — 4. Talsos — 23, no tās aramzeme — 12, pļavas — 11. Alūksnē — 15, no tās aramzeme — 4, pļavas — 11. Smiltēnē — 5, no tās aramzeme — 1, pļavas — 4; ģimenes dārziņu kopplatība — 10, iznomāto dārziņu skaits — 230. Aizputē — 110, no tās aramzeme — 80, pļavas — 20; meži — 37, ģimeņu dārziņu kopplatība — 16, iznomāto dārziņu skaits — 225. Valkā — 232, no tās aramzeme — 110, pļavas — 48; meži — 13, ģimenes dārziņu kopplatība — 3, iznomāto dārziņu skaits — 352. Krustpilī — 5, kas visa izlietota aramzēmē, ģimenes dārziņu kopplatība — 7, iznomāto dārziņu skaits — 66. Līmbažos — 125, no tās aramzeme — 100, pļavas — 25; ģimenes dārziņu kopplatība — 9, iznomāto dārziņu skaits — 90. Aucē — ģimenes dārziņu kopplatība — 10, iznomāto dārziņu skaits — 120. Pļaviņās — 8, no tās aramzeme — 2. Jaun Jelgavā — 196. Madonā — 62, no tās aramzeme — 8, pļavas — 19; meži — 7; ģimenes dārziņu kopplatība — 0,33, iznomāto dārziņu skaits 7. Dobelē — 8, no tās aramzeme — 2, pļavas — 6. Strenčos — 0,80, kas izlietota aramzēmē, ģimenes dārziņu kopplatība — 5, iznomāto dārziņu skaits — 144. Sabilē — 27, kas izlietota pļavās; ģimenes dārziņu kopplatība — 24, iznomāto dārziņu skaits — 145. Kārsavā — 7, kas izlietota aramzēmē. Kandavā — 13, no tās aramzeme — 12, pļavas — 1; meži — 25, ģimenes dārziņu kopplatība — 7, iznomāto dārziņu skaits 89. Vaŗakļānos — 98, no tās pļavas — 48; meži — 4. Balvos — 34, no tās aramzeme — 12, pļavas — 22. Siguldā — 10, no tās aramzeme — 6, pļavas — 4, ģimenes dārziņu kopplatība — 3, iznomāto dārziņu skaits — 30. Mazsalacā — 10, kas izlietota aramzēmē. Priekulē — ģimenes dārziņu kopplatība — 20, iznomāto dārziņu skaits — 80. Valdemārpilī — 119, no tās aramzeme — 56, pļavas — 54. Grobiņā — 200, no tās aramzeme — 140, pļavas — 60, ģimenes dārziņu kopplatība — 15, iznomāto dārziņu skaits 163. Apē — meži — 15, ģimenes dārziņu kopplatība — 6, iznomāto dārziņu skaits — 42. Aināžos — 5, kas izlietota aramzēmē. Salacgrīvā — 20, no tās aramzeme — 19, pļavas — 1. Piltēnē — 161; meži — 747, ģimenes dārziņu kopplatība — 47, iznomāto dārziņu skaits — 70. Durbē — 54, no tās aramzeme — 26, pļavas — 28; meži — 4, ģimenes dārziņu kopplatība — 7, iznomāto dārziņu skaits — 47. Lejasciemā — 4, no tās aramzeme — 3, pļavas — 1; meži — 2.

№ 75. Lauksaimniecībā lietotā zeme 1930. — № 75. Terres agricoles en 1930.

| № | | I. | II. | III. | IV. | V. | Kopā Total |
|----|---|--------|--------|-------|-------|-------|------------|
| 1 | Lauksaimniecībā lietotā zeme (ha) Terres labourables (en ha) | | | | | | |
| a) | Aramzeme — prairies | 337 | 845 | 378 | 371 | 297 | 2.228 |
| b) | Pļavas — pâturages | 2.378 | 695 | 242 | 228 | 247 | 3.790 |
| c) | Pārējā — autres | 354 | 282 | 95 | 127 | 220 | 1.078 |
| d) | Nezināma — terres inconnues | — | — | 154 | 196 | — | 350 |
| | Kopā — total | 3.069 | 1.822 | 869 | 922 | 764 | 7.446 |
| 2 | Meži — Forêts ha | 25.905 | 1.529 | 943 | 60 | 797 | 29.234 |
| 3 | Gimenes dārziņu skaits 1929 Nombre des jardins de famille en 1929 | 6.712 | 2.631 | 1.391 | 1.525 | 810 | 13.069 |
| 4 | Gimenes dārziņu platība ha Superficie des jardins de famille en ha | 154 | 173 | 66 | 63 | 134 | 590 |
| 5 | Ieņēmumu summa 1929 (ls) Somme des recettes en 1929 (en ls) | 24.073 | 11.021 | 3.521 | 2.952 | 3.733 | 45.300 |

№ 76. Pilsētu pašvaldību ēkas 1930. pēc materiāla.

Nr. 76. Nombre des maisons appartenant aux administrations des villes en 1930 d'après matériel.

| Pilsētu grupas Groupes des villes | Pārvaldes un valsts vairādzībām lietotās ēkas | Būvniecības utilitātes par les municipalités et l'Etat | Izglītības iestādes Etablissements d'instruction | Veselības aizsardzība Sauvegarde sanitaire | Sociālā apgāde Assistance publique | Māksla un zinātne Art et science | Uzņēmumi un labierīcības Entreprises et établissements de bonneordre | Pārējie Autres | Koka — En bois | Mūra En maçonnerie | Lauktās un nezināmas Mixte et inconnus | Kopā — Total |
|--------------------------------------|---|---|--|---|---------------------------------------|-------------------------------------|--|-------------------|-------------------|-----------------------|--|-----------------|
| I. | 101 | 50 | 180 | 70 | 5 | 101 | — | 170 | 216 | 121 | 507 | |
| II. | 38 | 38 | 9 | 30 | 2 | 157 | 20 | 118 | 158 | 18 | 294 | |
| III. | 28 | 24 | 8 | 21 | 5 | 30 | 5 | 51 | 66 | 4 | 121 | |
| IV. | 28 | 21 | 7 | 25 | — | 48 | — | 38 | 81 | 10 | 129 | |
| V. | 22 | 18 | 2 | 13 | — | 28 | — | 46 | 29 | 8 | 83 | |
| Kopā — Total | 217 | 151 | 206 | 159 | 12 | 364 | 25 | 423 | 550 | 161 | 1.134 | |

Nekustamās mantas peļņa ir uzrādīta netto resp. no tām summām, kuŗas ienākušas par nekustamās mantas lietošanu, ir atvilkti visi izdevumi. Un tāpēc uzrādītā summa satura tiro peļņu no nekustamās mantas. Tomēr pie tīras peļņas aprēķināšanas pilsētu pašvaldības bieži neņem vērā nekustamās mantas nolietošanos un amortizācijai nemaz neatskaita. Tāpēc faktiskā peļņa no nekustamās mantas būs nedaudz zemāka. Ja nekustamā manta vai tās daļa dod pilsētu pašvaldībām zaudējumus, tad tos uzrāda izdevumos.

Ieņēmumi no nekustamās mantas pilsētu pašvaldībām ir diezgan lieli: 1930. gada budžetā bija paredzēts ieņemt — 1,7 milj. ls. Šī summa ir uzskatāma, kā tīrs atlikums no nekustamās mantas ekspluatācijas. Tā gan nav sastādīta par atsevi-

šķiem objektiem, bet gan par objektu grupām. Piemēram, mežiem, muižām u. t. t. Ja kādai pilsētas pašvaldībai pieder vairākas muižas, un viena no tām darbojas ar zaudējumu, tad pēc šī savilkuma zināmās muižas zaudējums sedzas ar pārējo muižu peļņu. Peļņa no nekustamās mantas pēdējos gados pastāvīgi pieaug: 1925. gadā tā līdzinājās — 0,9 milj. ls, bet nākošos gados tā pamazām pieaug un 1930. gadā sasniedz jau minēto summu. Līdz 1925. gadam peļņa no nekustamās mantas bija diezgan svārstīga. 1920. gadā tā līdzinājās — 890.000 ls, 1921. — 341.000, 1922. — 444.000, 1923. — 923.000 un 1924. — 1.213.000 un nākošā gadā tā par 300.000 ls samazinājās. Pirmajos pēckara gados pilsētu pašvaldību finanšu stāvoklis bija grūts un tās bieži bija spiestas ķerties pie intensīvākas ne-

Nr. 77. Pilsētu pašvaldību ēku skaits 1930. (pēc stāvu skaita).

Nr. 77. Nombre des maisons appartenant aux administrations des villes en 1930 (par nombre d'étages).

| Pilsētu grupas Groupes des villes | Stāvu skaits — Nombre d'étage | | | |
|--------------------------------------|-------------------------------|------------|------------|---------------------|
| | 1. | 2 | 3 | 4 un vairāk et plus |
| I. | 231 | 146 | 98 | 32 |
| II. | 145 | 115 | 31 | 3 |
| III. | 73 | 40 | 6 | 2 |
| IV. | 98 | 27 | 3 | 1 |
| V. | 70 | 13 | 1 | — |
| Kopā — Total | 616 | 341 | 139 | 38 |

kustamas mantas ekspluatēšanas un līdz ar to svārstīgās ieņēmumi no tās. Pēdējos gados šādu krasu lēcieni vairs nav, bet gan novērojams diezgan vienlīdzīgs ieņēmumu pieaugums. No atsevišķu pilsētu grupām lielākais pieaugums ir Rīgai (I. grupai), kā jau redzams pēc pievestās tabeles tai pieder lielas nekustamu īpašumu platības, kā arī ēku skaits ir ļoti liels, starp kuŗām dažas ekspluatē peļņas nolūkos. Uzceltās blokmājas arī dod prāvus ieņēmumus. Pie blokmājām un vispāri attiecībā uz to nekustamo mantu, kuŗa iegūta vai būvēta ar svešiem vai pa daļai aizņemtiem līdzekļiem, no šo nekustamu īpašumu ieņēmumiem nav atskaitīti aizņēmumu procenti, bet tie uzdoti kopā par visiem aizņēmumiem. Tā kā faktiskā peļņa iznāk mazāka, kā šeit uzrādīta. (Tik sikas kalkūlācijas resp. pilnīgi komercielus aprēķinus par mūsu pilsētu pašvaldību nekustamas mantas un uzņēmumu peļņu, pagaidām nav iespējams izdarīt; tāds stāvoklis ir ne tikai pie mums, bet arī citās valstīs un ja interesejas speciāli par tīras peļņas jautājumu, tad ir jāizdara attiecīgi pētīšanas darbi, ņemot vērā ne tikai aizņēmumu procentus, bet arī daudz citas svarīgas lietas, kas atstāj iespaidu uz tīro peļņu). Tīrā peļņa tādā veidā, kā tā minēta, Rīgā 1930. gadā sastādīja — 1,1 milj. ls, vai 65,6% no visu pilsētu nekustamas mantas tīras peļņas. Pārējās pilsētās tā līdzinās 576.000 ls un sastāda 34,4%. Salīdzinot ieņēmumus, kuŗus nekustamā manta dod uz vienu iedzīvotāju, iznāk ka Rīgā 1930. gadā tie līdzinās — 2,89 ls, II. grupas — 1,66, III. — 2,17, IV. — 1,66, V. — 2,03, bet caurmēra pa visām pilsētām — 2,40 ls. 1920. gadā Rīgas pilsētas

pašvaldības ieņēmumi no nekustamas mantas caurmēra uz vienu iedzīvotāju bija gandrīz divkārtīgi tik lieli un līdzinājās — 4,59 ls. 1920. gadā Rīga ļoti plašos apmēros paredzēja ekspluatēt mežus un no tiem tā budžetā paredzēja 829.000 ls tīras peļņas vai gandrīz 98% no visas nekustamās mantas. 1921. gadā no mežu ekspluatācijas Rīga paredzēja tikai 193.000 ls lielu summu; nākošā gadā tā vēl samazinājās un 1930. gadā tīrie ieņēmumi no mežiem līdzinājās — 74.000 ls. Šinis summās nav ierēķināti koku materiāli, kuŗus izlieto pati pilsētas pašvaldība. 1930. gadā mūsu pilsētām lielākos ieņēmumus dod zemes gabali un nākošā vietā ir ēkas un būves. Tādas ēkas un būves, kuŗas izmanto peļņas iegūšanas nolūkos pilsētu pašvaldībām dod — 563.443 ls. Starp ēkām jāsaprot pa lielākai daļai dzīvojamās ēkas (neizslēdzot kombinējumu ar veikalu telpām), bet zem būvēm galvenā kārtā kioski un paviljoni. No pēdējiem pilsētu pašvaldības iegūst atlīdzību ne tikai par telpām (resp. iri), bet arī saņem zināmu summu par atļauju tirgoties, tā kā bez telpu īres elementa šeit arī ietilpst pa daļai nodoklis un atļaujas maksas. Kioski un paviljoni resp. ieņēmumi no būvēm ir stingri norobežoti no ieņēmumiem par tirgus vietām un telpām. Pēdējiem ir pavisam citāds raksturs un tas skaitās pie tirgus nodokļa. Nākošie posteņi, kā lauku mājas, muižas un zemes gabali pēc savas būtības viens no otra neko daudz neatšķirās. Varbūt atšķirība ir vienīgi daudzumā, bet pārējos savos elementos tie bieži ir vienādi. Kaut gan šīs nekustamas mantas nākotne var būt ļoti dažāda. Kas attiecas uz šo objektu izmantošanas veidu, tad pa lielākai daļai, pilsētu pašvaldības tos iznomā un ieņēmumus saņem nomas naudas veidā. Beidzot pilsētu pašvaldības gūst zināmus ieņēmumus arī no ūdens: zveju tiesību izmantošanas veidā, no ūdens virsmas u. t. t.

Pilsētu skaits, kuŗām ir ieņēmumi no nekustamas mantas, ar katru gadu pieaug: 1920. gadā ieņēmumi bija — 29 pilsētām, 1921. — 36, 1922. — 39, 1923. — 40, 1924. — 42, 1925. — 43, 1926. — 45, 1927. — 45, 1928. — 46, 1929. — 50 un 1930. — 51 pilsētai. Kā redzams, to pilsētu skaits, kuŗām nekustama manta dod (vai arī paredz) tīru peļņu, ar katru gadu pieaug. Pa atsevišķām pilsētām peļņa no nekustamas mantas ir ļoti dažāda. Ir dažas samērā lielas pilsētas, bet nekustami īpašumi tām dod nelielu peļņu, piemēram, Tukumā paredzētais ieņēmums no nekustamas mantas 1930. gadā līdzinājās — 9.500 ls, Grīvā —

№ 78. Ieņēmumi no nekustamās mantas 1920.—1930.

№ 78. Recettes des immeubles de 1920 à 1930

| № | Pilsētu grupas Groupes des villes | I. | II. | III. | IV. | V. | Kopā Total |
|---|--------------------------------------|-------|------|------|------|------|---------------|
| | | | | | | | |
| № | Gadi Années | 3 | 4 | 5 | 6 | 7 | 8 |
| 1 | 1920 | 850 | 13 | 21 | 4,2 | 1,5 | 890 |
| 2 | 1921 | 257 | 43 | 25 | 11 | 5,1 | 341 |
| 3 | 1922 | 305 | 80 | 31 | 22 | 6,1 | 444 |
| 4 | 1923 | 747 | 97 | 45 | 27 | 7,3 | 923 |
| 5 | 1924 | 949 | 126 | 98 | 29 | 11 | 1.213 |
| 6 | 1925 | 597 | 185 | 89 | 36 | 9,7 | 917 |
| 7 | 1926 | 703 | 211 | 116 | 57 | 18 | 1.105 |
| 8 | 1927 | 887 | 219 | 103 | 63 | 30 | 1.302 |
| 9 | 1928 | 966 | 219 | 102 | 64 | 45 | 1.396 |
| 10 | 1929 | 1.073 | 211 | 144 | 89 | 48 | 1.565 |
| 11 | 1930 | 1.092 | 252 | 158 | 103 | 63 | 1.668 |
| 12 | 1928—1930 caurmērā — moyenne | 1.043 | 227 | 135 | 86 | 52 | 1.543 |
| P r o c e n t o s — P o u r c e n t a g e | | | | | | | |
| 13 | 1920 | 17,4 | 0,8 | 5,4 | 2,1 | 9,6 | 12,6 |
| 14 | 1925 | 3,0 | 4,4 | 3,8 | 3,0 | 2,6 | 3,2 |
| 15 | 1929 | 3,4 | 3,1 | 4,1 | 4,0 | 5,1 | 3,5 |
| 16 | 1930 | 3,3 | 3,6 | 4,3 | 4,6 | 5,7 | 3,6 |
| 17 | 1928—1930 caurmērā — moyenne | 3,4 | 3,4 | 3,9 | 4,0 | 5,7 | 3,5 |
| Caurmērā uz vienu iedzīvotāju (ls) — Moyenne par habitant (en ls) | | | | | | | |
| 18 | 1920 | 4,59 | 0,12 | 0,44 | 0,15 | 0,21 | 2,36 |
| 19 | 1925 | 1,77 | 1,27 | 1,33 | 0,63 | 0,41 | 1,45 |
| 20 | 1929 | 2,84 | 1,39 | 1,98 | 1,43 | 1,51 | 2,25 |
| 21 | 1930 | 2,89 | 1,66 | 2,17 | 1,66 | 2,03 | 2,40 |
| 22 | 1928—1930 caurmērā — moyenne | 2,78 | 1,50 | 1,85 | 1,39 | 1,68 | 2,23 |
| P i e a u g u m s 1923 = 100 — A u g m e n t a t i o n 1923 = 100 | | | | | | | |
| 23 | 1920 | 114 | 13 | 47 | 16 | 21 | 96 |
| 24 | 1925 | 80 | 191 | 198 | 133 | 133 | 99 |
| 25 | 1929 | 144 | 216 | 320 | 326 | 644 | 169 |
| 26 | 1930 | 146 | 259 | 351 | 378 | 863 | 180 |
| 27 | 1928—1930 caurmērā — moyenne | 140 | 233 | 300 | 315 | 712 | 168 |

№ 79. Ieņēmumi no nekustamās mantas 1925.—1930.

№ 79. Recettes des immeubles de 1925 à 1930.

| Nekustama manta | Gadi | 1925 | 1926 | 1927 | 1928 | 1929 | 1930 | Années |
|--------------------------|------|------------|--------------|--------------|--------------|--------------|--------------|----------------------------|
| | | | | | | | | |
| 1 | 2 | 3 | 4 | 5 | 6 | 7 | 8 | 9 |
| Meži | | 83 | 138 | 108 | 129 | 111 | 116 | Forêts |
| Muižas | | 143 | 260 | 285 | 279 | 341 | 204 | Biens |
| Zemnieku mājas | | 21 | 23 | 23 | 19 | 19 | 90 | Exploitations agricoles |
| Zemes gabali | | 334 | 388 | 485 | 497 | 591 | 732 | Biens-fonds |
| Ēkas un būves | | 297 | 251 | 354 | 419 | 476 | 563 | Bâtiments et constructions |
| Ūdeņi | | 38 | 44 | 46 | 52 | 26 | 32 | Eaux |
| Kopā | | 916 | 1.104 | 1.301 | 1.395 | 1.564 | 1.667 | Total |

№ 80. Uzņēmumu peļņa 1920.—1930.
 № 80. Bénéfice des entreprises de 1920 à 1930.

| № № Gadi Années | Pilsētu grupas Groupes des villes | I. | II. | III. | IV. | V. | Kopā Total |
|---|---|-------------|-------|------|------|------|---------------|
| | | 1 0 0 0 l s | | | | | |
| 1 | 2 | 3 | 4 | 5 | 6 | 7 | 8 |
| 1 | 1920 | 808 | 519 | 29 | 4,7 | 0,5 | 1.361 |
| 2 | 1921 | 809 | 187 | 49 | 12 | 1,7 | 1.058 |
| 3 | 1922 | 2.225 | 217 | 119 | 23 | 2,1 | 2.586 |
| 4 | 1923 | 3.796 | 233 | 86 | 51 | 3,2 | 4.169 |
| 5 | 1924 | 3.560 | 258 | 265 | 64 | 6,6 | 4.153 |
| 6 | 1925 | 4.707 | 358 | 289 | 69 | 8,1 | 5.431 |
| 7 | 1926 | 4.884 | 541 | 236 | 107 | 13 | 5.781 |
| 8 | 1927 | 5.461 | 582 | 330 | 113 | 13 | 6.499 |
| 9 | 1928 | 6.880 | 620 | 400 | 168 | 17 | 8.085 |
| 10 | 1929 | 8.763 | 1.132 | 422 | 173 | 22 | 10.512 |
| 11 | 1930 | 9.926 | 1.295 | 491 | 191 | 34 | 11.937 |
| 12 | 1928—1930 caurmērā — moyenne | 8.523 | 1.016 | 438 | 177 | 24 | 10.178 |
| P r o c e n t o s — P o u r c e n t a g e | | | | | | | |
| 13 | 1920 | 16,5 | 32,7 | 7,3 | 2,4 | 3,3 | 19,2 |
| 14 | 1925 | 23,3 | 8,6 | 12,5 | 5,6 | 3,2 | 19,2 |
| 15 | 1929 | 27,9 | 16,4 | 11,9 | 7,7 | 2,3 | 23,3 |
| 16 | 1930 | 30,3 | 18,4 | 13,4 | 8,5 | 3,1 | 25,5 |
| 17 | 1928—1930 caurmērā — moyenne | 27,4 | 15,2 | 12,8 | 8,4 | 2,6 | 23,0 |
| Caurmērā uz vienu iedzīvotāju (ls) — Moyenne par habitant (en ls) | | | | | | | |
| 18 | 1920 | 4,36 | 4,79 | 0,61 | 0,16 | 0,07 | 3,61 |
| 19 | 1925 | 13,94 | 2,45 | 4,33 | 1,20 | 0,34 | 8,60 |
| 20 | 1929 | 23,19 | 7,51 | 5,79 | 2,82 | 0,71 | 15,15 |
| 21 | 1930 | 26,27 | 8,59 | 6,74 | 3,11 | 1,10 | 17,20 |
| 22 | 1928—1930 caurmērā — moyenne | 22,55 | 6,75 | 6,00 | 2,89 | 0,77 | 14,67 |
| P i e a u g u m s 1923 = 100 — A u g m e n t a t i o n 1923 = 100 | | | | | | | |
| 23 | 1920 | 21 | 223 | 34 | 9 | 16 | 33 |
| 24 | 1925 | 124 | 154 | 336 | 135 | 253 | 130 |
| 25 | 1929 | 231 | 486 | 491 | 339 | 688 | 252 |
| 26 | 1930 | 261 | 556 | 571 | 375 | 1063 | 286 |
| 27 | 1928—1930 caurmērā — moyenne | 225 | 486 | 508 | 347 | 750 | 244 |

2.570, Saldū — 250 ls u. t. t. Turpretim dažās mazās pilsētiņās ieņēmumi no nekustamas mantas ir diezgan lieli, piemēram, Priekulē 1930. gadā tie hdzinājās—9.148, Piltēnē — 11.650 ls u. t. t. Tas izskaidrojams ar to, ka minētām pilsētām pieder lieli nekustami īpašumi, kuŗu ekspluatācija dod peļņu. Piemēram, Piltēnē lielāko peļņu dod mežu ekspluatācija, no kuŗas Piltene 1930. gadā paredzēja 9.950 ls tūru atlikumu (atskaitot ekspluatācijas izdevumus).

Kaut gan var novērot tādu ainu, ka ieņēmumi no nekustamās mantas pieaug, tomēr cerēt, ka tie pieaugs tik pat strauji, kā pārējie ieņēmumi, nevar. Tagad sakarā ar pilsētu pašvaldību uzdevumu ārkārtēju paplašināšanos, tām vajadzīgas ļoti lielas līdzekļu summas, kuŗas ātrāki iespējams palielināt ar nodokļu un uzņēmumu peļņas palīdzību, nekā ieņēmumiem no nekustamas mantas.

c) Uzņēmumu peļņa

c) Bénéfice des entreprises

pilsētu pašvaldību finansu struktūrā ieņem ļoti redzamu vietu. Tā peļņa, kuŗu dod uzņēmumi ieņem otro vietu starp pilsētu ieņēmumiem. No nodokļiem un nodevām 1930. gada budžetos bija paredzēts ieņemt — 21,3 un no uzņēmumiem — 11,9 milj ls. Nodokļi un nodevas sastāda ap 45% no visiem pilsētu ieņēmumiem (netto), bet uzņēmumu peļņa — 25%. Uzņēmumu peļņa kopā ar nodokļiem un nodevām sastāda ap 70% no visiem pilsētu ieņēmumiem (netto). Uzņēmumu peļņa pilsētu pašvaldību budžetos ir ļoti ievērojams postenis, kuŗa nozīme nākotnē nevis samazināsies, bet gan pieaugs. Atsevišķās pilsētās tas jau diezgan spīgti novērojams. Piemēram, Liepājā sakarā ar ielu dzelzceļa pārņemšanu pašvaldības rokās.

№ 81. Dažu uzņēmumu peļņa 1920.—1930.

№ 81. *Bénéfice de diverses entreprises de 1920 à 1930.*

| Uzņēmumi Entreprises | Elektrī- bas iestādes Usines à électricité | Gāzes iestādes Usines à gaz | Ūdens- vada Aque- ducts | Tram- vajs Tram- ways | Auto- mobiļi Auto- mobiles | Lopkau- tuve Abattoir | Pārējie Autres | Kopā Total |
|-------------------------|---|---|----------------------------------|--------------------------------|-------------------------------------|-----------------------------|-------------------|---------------|
| | 1000 latos — en 1000 de ls | | | | | | | |
| Gadi Années | | | | | | | | |
| 1920 | 23 | — | 18 | 5 | — | 7 | 1.308 | 1.361 |
| 1921 | 430 | — | 52 | 3 | — | 13 | 560 | 1.058 |
| 1922 | 1.867 | 72 | 148 | 200 | — | 53 | 246 | 2.586 |
| 1923 | 3.209 | 173 | 224 | 235 | — | 72 | 256 | 4.169 |
| 1924 | 2.773 | 216 | 344 | 325 | 24 | 133 | 338 | 4.153 |
| 1925 | 3.475 | 211 | 887 | 398 | 52 | 143 | 265 | 5.431 |
| 1926 | 3.912 | 199 | 780 | 475 | 64 | 132 | 218 | 5.780 |
| 1927 | 4.456 | 161 | 884 | 498 | 45 | 133 | 322 | 6.499 |
| 1928 | 5.739 | 220 | 1.026 | 517 | 44 | 170 | 369 | 8.085 |
| 1929 | 7.871 | 173 | 1.266 | 706 | 61 | 182 | 253 | 10.512 |
| 1930 | 8.977 | 398 | 1.221 | 708 | 156 | 180 | 297 | 11.937 |

Uzņēmumu peļņa 11 gadu laikā ir ievērojami pieaugusi: 1920. gadā no uzņēmumiem paredzēja ieņemt 1,4 milj. ls. Pie šīs summas bija pieskaitīti arī ieņēmumi no pārtikas vielu krājumu likvidēšanas — 678.000 un no kurināmā un būvmateriālu pārdošanas — 530.000 ls, vai kopā 1,2 milj. ls. Šīs summas ir uzskatāmas, ka atlikumi no pārtikas vielu, kurināmā un būvmateriālu tirdzniecības. Apgrozījumu summas no šīm tirdznieciskām operācijām ir izslēgtas, bet tie ir tikai tīri atlikumi, kas palikuši pāri; tik lieli tie atlikumi ir izskaidrojami ar to, ka iepriekšējos gados šinīs operācijās ieguldīja diezgan lielus līdzekļus, ko varēja uzskatīt par kapitālu ieguldījumiem. Līdz ar šo operāciju izbeigšanos, atlikušos aktīvus realizēja un tie deva lielāku pārpalikumu. Iespējams, ka minētās summās ietilpst arī peļņas daļa. (Cik tālu tās bija izkalkulētas ar peļņu). Minēto, kā arī vispārējo uzņēmumu apgrozījumi ir aprēķināti netto, kas jāsaprot tādā veidā: no katra atsevišķa uzņēmuma ieņēmumu kopsummā ir atskaitīti izdevumi. Bet no izdevumiem iepriekš ir atskaitīti kapitālu ieguldījumi. Tā kā ja to apzīmētu ar formulu, kurai būtu sekoši locekļi: i — ieņēmumu kopsumma, iz. — izdevumu kopsumma (kopā ar kapitāliem ieguldījumiem), k. — kapitāli ieguldījumi un r — rezultāts (peļņa vai zaudējumi), tad formula izskatītos šādi: $i - (iz - k) = r$. Rezultāts — r var būt, kā pozitīvs, tā arī negatīvs. Pēdējais tani gadījumā, ja uzņēmums darbojas ar zaudējumiem, bet pozitīvs tad, ja tas darbojas ar peļņu. Lielāka daļa uzņēmumu darbojas

ar peļņu. Un vispārī pozitīvais rezultāts ir lielā pārsvarā par negatīvo. Kā jau sacīts, uzņēmumu peļņa 1920. gadā bija maza un tani summa ietilpa arī līdzekļi no aktīvu realizācijas. Nākošā gadā ieņēmumi no aktīvu realizācijas samazinās, bet uzņēmumu peļņa, vārda šaurākā nozīmē pieaug. Tomēr pēdējās pieaugums neatsver tas summas, par kurām samazinās aktīvu realizācija, tāpēc arī kopējā summa no uzņēmumiem 1921. gadā ir mazāka kā 1920. gadā. Nākošos gados no uzņēmumiem paredzētā peļņa strauji pieaug. 1928. gadā tā līdzinās — 8,1, 1929. — 10,5 un 1930. — 11,9 milj. ls. Tik straujš uzņēmumu peļņas pieaugums izskaidrojams ar to, ka nāca klāt daži lielāki uzņēmumi (Liepājā — elektriskā stacija un ielu dzelzceļš) un pastāvošos uzņēmumus ekspluatē ar lielāku peļņu. Tā rodas no apgrozījumu pieauguma un no rentabilitātes paaugstināšanas.

Pa atsevišķām pilsētu grupām lielāko peļņu dod I. grupas (Rīgas) uzņēmumi. 1930. gadā tie deva — 9,9 milj. ls un 1929. gadā — 8,8 milj. ls lielus ieņēmumus. Pārējās pilsētu grupās ieņēmumi no uzņēmumiem ir mazāki un 1930. gadā II. grupai tie līdzinās — 1,3, III. — 0,5, IV. — 0,2 un V. — 0,03 milj. ls. Absolūtī skaitļi ir grūti salīdzināmi un pareizāku ainu dod ja salīdzina cik lielas summas iznāk no uzņēmumu peļņas uz katru iedzīvotāju. Šeit ir ļoti liela starpība. 1930. gadā caurmērā uz vienu pilsētas iedzīvotāju iznāca 17,20 ls liela summa no uzņēmumu peļņas, pie kam uz vienu Rīgas iedzīvotāju tā līdzinājās 26,27 ls, bet uz V. pilsētu grupas iedzīvotāju — 1,10 ls.

Arī pilsētās ar vidēju iedzīvotāju skaitu ieņēmumi no uzņēmumu peļņas ir stipri zemāki par Rīgas. Tā kā Rīgā uzņēmumi dod lielākos ieņēmumus un šeit tiem ir sevišķi liela nozīme pilsētu pašvaldību budžetu struktūrā. Mazajās pilsētās ieņēmumiem no uzņēmumu peļņas gandrīz nav nekādas nozīmes. Uz pilsētu pašvaldību finansēm tie ārstāj maz jūtamu iespaidu.

Kaut gan pie pilsētu pašvaldībām darbojas ap 30 dažādu uzņēmumu un pasākumu veidi, tomēr lielāko daļu no peļņas dod kādi 4—6 uzņēmumu veidi un tie būtu: elektrības iestādes, gāzes iestādes, ūdensvadi, tramvaji, automobiļi (autobusi) un lopkautuves. Ja neskaita 1920.—1921. gadus, tad minētie uzņēmumi pilsētu pašvaldībām deva no 90,5% līdz 97,5% no tirās peļņas. 1922. gadā tā līdzinājās 90,5%, 1923. — 93,9%, 1924. — 91,9, 1925. — 95,1%, 1926. — 96,2%, 1927. — 95,0%, 1928. — 95,4, 1929. — 97,6% un 1930. — 97,5% no visu uzņēmumu peļņas. Pārējo 25 dažādo uzņēmumu peļņas nozīme ir maza. Starp rūpniecības uzņēmumiem lielāko peļņu dod elektrības iestādes, 1930. gadā šī peļņa sastādīja 75,2% no pilsētu pašvaldību uzņēmumu peļņas kopsummas. Pie elektrības iestādēm Liepājā ir pieskaitīts arī ielu dzelzceļš, jo tā darbība tik cieši saistīta ar elektrības iestādi, ka to nevarēja nodalīt. Tā kā šīni gadījumā elektrības iestāžu peļņa ir palielināta ar Liepājas tramvaja peļņu. Tomēr jāņem vērā, ka sevišķi lielu iespaidu uz kopējo peļņu no elektrības iestādēm tas neatstāj, jo lielāko peļņu dod Rīga un tā nomāc Liepājas elektrības iestādes nozīmi. Nākošā vietā pēc peļņas lieluma ir ūdensvads, kas 1930. gadā deva 1,2 milj. ls lielu peļņu un tā sastādīja 10,2% no kopējās. Ielu dzelzceļi dod 0,7 milj. ls lielu peļņu vai 5,9%, gāzes iestādes — 0,4 vai 3,4%, lopkautuves (pie kuņām bieži pastāv arī daži citi tām piemēroti uzņēmumi) dod 180.000 ls lielu peļņu, kas sastāda — 1,5%, no autobusiem 1930. gadā paredzēja 156.000 ls vai 1,3% no kopējās uzņēmumu peļņas. Bez šiem uzņēmumiem pilsētu pašvaldībām pastāv vēl dažādi lauksaimniecības uzņēmumi (neieskaitot tos, kuņi darbojas pie dažādām sociālās palīdzības, izglītības, veselības aizsardzības vai arī citām iestādēm, un kuņām nav patstāvīgas saimniecības rakstura), no kuriem paredzēja ieņemt 51.147 ls, naudas iestādes (bankas, krājkašes un lombardi) — 74.500 ls, starpniecības uzņēmumi — 37.440, aptiekas — 37.145, dzirnavas, zāģētavas, akmeņu lauztves, ķieģeļu cepļi, kino u. t. t. Kaut gan šo uzņēmumu veidu

ir diezgan daudz, tomēr viņu saimnieciskais efekts ir mazs un tāpēc pilsētu pašvaldību finansu struktūrā to nozīme ir niecīga. Pilsētu pašvaldību uzņēmumu peļņas nozīme atsevišķos gados uzrāda svarstīšanos, bet pēdējos piecos tā neatlaidīgi pieaug, sevišķi tas sakāms par pēdējiem trim, kad uzņēmumu peļņas summa pieaugusi 1928. gadā par 1.584.000, 1929.—2.437.000 un 1930. — 1.425.000 ls. Šis uzņēmumu peļņas pieaugums norāda, ka liela daļa no visa pilsētu pašvaldību budžeta pieauguma nāk uz uzņēmumu rēķina. Jādomā, ka tuvākā nākotnē uzņēmumu peļņas pieaugums būs viens no lielākiem. Pie tagadejiem apstākļiem, kad nodokļi pieaug samērā diezgan gausi, vienīgas cerības ir uzņēmumi. Jāņem vērā, ka uzņēmumu peļņa var vēl ievērojami paplašināties arī tani gadījumā, ja pilsētu pašvaldības pārņem, vai arī organizē jaunus uzņēmumus. Ja arī tagad uzņēmumu nozīme starp pašvaldību ieņēmumiem ir liela, tad nākotnē tā var būt vēl lielāka. Pie tā gan jāņem vērā, ka paaugstinot uzņēmumu peļņu, tā bieži pārvēršas par patēriņa nodokli, tā piemēram, tas ir ar elektrības patēriņu dažādos izpriecu uzņēmumos un kinematografos, kur priekš šīm iestādēm pastāv īpašs paaugstināts tarifs. Katrā ziņā, pie tagadējā grūta finansiālā stāvokļa, uzņēmumu peļņai ir jāpiegriež nopietna vēriba.

d) Veselības aizsardzība un higiēna.

d) *Sauvegarde sanitaire et hygiēne.*

Ieņēmumi no veselības aizsardzības un higiēnas iestādēm ir diezgan lieli. Lieluma ziņā viņi atrodās trešā vietā. Rīgai un arī citām pilsētām pieder ļoti lielas un labi nostādītas dziedniecības iestādes. Šinīs iestādēs ārstē slimniekus no visas Latvijas un tāpēc arī saprotams, ka par ārstēšanu ienāk arī diezgan prāvas naudas summas. Arī slimnieku skaits, kuņus sūta slimo kases, ir liels. Un par šo slimnieku ārstēšanu Rīgas pilsētas slimnīcas saņem atlīdzību. Pilsētu slimnīcas par brīvu ārstē sociāli apgādājamus, bet šie izdevumi nāk uz sociālās apgādes rēķina. Tāpēc arī pilnīgi saprotams, ka ārstēšanas naudas no pilsētu dziedniecības iestādēm ir lielas.

Starp pārējiem ieņēmumiem no veselības aizsardzības ārstēšanas naudām ir sevišķa nozīme. Pārējie ieņēmumi nespēlē gandrīz nekādu lomu un ja arī kādas lielākas summas skaitās starp ieņēmumiem, tad tām bieži piemīt caurejošo vai norēķināšanās summu raksturs. Tā kā vienīgie lielākie

№ 82. Ārstniecības naudas u. c. 1920.—1930.

№ 82. Paiement pour traitement médical et autres de 1920 à 1930.

| № | Gadi Années | Pilsētu grupas Groupes de villes | I. | II. | III. | IV. | V. | Kopā Total |
|----|----------------|-------------------------------------|---|------|------|-------|------|---------------|
| | | | 1000 ls — en 1000 de ls | | | | | |
| 1 | 2 | | 3 | 4 | 5 | 6 | 7 | 8 |
| 1 | 1920 | | 149 | 175 | 17 | 5,0 | — | 346 |
| 2 | 1921 | | 219 | 68 | 1 | 1,4 | — | 309 |
| 3 | 1922 | | 815 | 258 | 64 | 4,9 | 0,0 | 1,142 |
| 4 | 1923 | | 838 | 264 | 60 | 7,5 | 0,1 | 1,170 |
| 5 | 1924 | | 1.155 | 323 | 86 | 11 | 0,1 | 1,575 |
| 6 | 1925 | | 1.658 | 431 | 108 | 17 | 0,1 | 2,214 |
| 7 | 1926 | | 2.326 | 512 | 162 | 18 | 0,1 | 3,018 |
| 8 | 1927 | | 2.535 | 615 | 223 | 22 | 0,1 | 3,395 |
| 9 | 1928 | | 2.944 | 663 | 268 | 23 | 0,1 | 3,898 |
| 10 | 1929 | | 3.033 | 805 | 409 | 91 | 0,1 | 4,338 |
| 11 | 1930 | | 3.720 | 876 | 499 | 185 | 0,2 | 5,280 |
| 12 | 1928—1930 | caurmērā — moyenne | 3.232 | 781 | 392 | 100 | 0,1 | 4,505 |
| | | | Procentos — Pourcentage | | | | | |
| 13 | 1920 | | 3,1 | 11,0 | 4,3 | 2,6 | — | 4,9 |
| 14 | 1925 | | 8,2 | 10,4 | 4,7 | 1,4 | 0,0 | 7,8 |
| 15 | 1929 | | 9,6 | 11,7 | 11,6 | 4,1 | 0,0 | 9,6 |
| 16 | 1930 | | 11,3 | 12,4 | 13,6 | 8,2 | 0,0 | 11,3 |
| 17 | 1928—1930 | caurmērā — moyenne | 10,4 | 11,7 | 11,5 | 4,8 | 0,0 | 10,2 |
| | | | Caurmērā uz vienu iedzīvotāju (ls) — Moyenne par habitant (en ls) | | | | | |
| 18 | 1920 | | 0,80 | 1,61 | 0,35 | 0,17 | — | 0,91 |
| 19 | 1925 | | 4,91 | 2,95 | 1,62 | 0,30 | 0,00 | 3,51 |
| 20 | 1929 | | 8,03 | 5,34 | 5,61 | 1,48 | 0,00 | 6,25 |
| 21 | 1930 | | 9,84 | 5,81 | 6,85 | 3,02 | 0,00 | 7,61 |
| 22 | 1928—1930 | caurmērā — moyenne | 8,55 | 5,18 | 5,38 | 1,63 | 0,00 | 6,49 |
| | | | Pieaugums 1923 = 100. Augmentation 1923 = 100 | | | | | |
| 23 | 1920 | | 18 | 66 | 28 | 67 | 0 | 30 |
| 24 | 1925 | | 198 | 163 | 180 | 227 | 0 | 189 |
| 25 | 1929 | | 362 | 305 | 682 | 1.213 | 0 | 371 |
| 26 | 1930 | | 444 | 332 | 832 | 2.467 | 0 | 451 |
| 27 | 1928—1930 | caurmērā — moyenne | 386 | 296 | 653 | 1.333 | 0 | 385 |

№ 83. Ārstēšanas naudas 1920.—1930. pa grupām (ls)

№ 83. Paiement pour traitement médical de 1920 à 1930 par groupes (ls).

| № | Gadi Années | Pilsētu grupas Groupes de villes | I. | II. | III. | IV. | V. | Kopā Total |
|----|----------------|-------------------------------------|-----------|---------|---------|---------|----|---------------|
| | | | | | | | | |
| 1 | 2 | | 3 | 4 | 5 | 6 | 7 | 8 |
| 1 | 1920 | | 104.159 | 67.386 | 16.886 | 4.912 | — | 193.343 |
| 2 | 1921 | | 200.250 | 62.120 | 20.060 | 1.218 | — | 283.648 |
| 3 | 1922 | | 768.478 | 227.821 | 63.025 | 3.857 | — | 1.063.181 |
| 4 | 1923 | | 817.800 | 242.910 | 58.659 | 6.239 | — | 1.125.608 |
| 5 | 1924 | | 935.350 | 292.852 | 84.972 | 10.060 | — | 1.323.234 |
| 6 | 1925 | | 1.622.047 | 397.600 | 102.502 | 14.920 | — | 2.137.069 |
| 7 | 1926 | | 2.283.050 | 486.475 | 158.162 | 16.200 | — | 2.943.887 |
| 8 | 1927 | | 2.354.550 | 572.770 | 217.915 | 16.360 | — | 3.161.595 |
| 9 | 1928 | | 2.730.675 | 619.870 | 261.554 | 19.320 | — | 3.631.419 |
| 10 | 1929 | | 2.978.700 | 751.160 | 391.875 | 81.914 | — | 4.203.649 |
| 11 | 1930 | | 3.650.834 | 816.840 | 475.430 | 158.905 | — | 5.102.009 |

№ 84. Ārstēšanas naudas 1920.—1930. (pēc iestādēm).

№ 84. Paiement pour traitement médical de 1920 à 1930 (par établissements).

| № Gadi Années | Pirtis un peldētavas Etuves et bains | Maksas par ārstēšanu un izmeklēšanu Paiement p. traitement et exami- nation | Slimnīcas Hôpitaux | Sanatorijas un ūdens- dziedniecība Sanatoriums et établ.-hy- drothérapie- ques | Ambulances un veselības punkti Ambulances et stations s'hygiène | Laboratori- jas, institūti un klinikas Laboratoi- res et cliniques | Kopā Total | |
|---------------------|---|---|-----------------------|--|--|---|---------------|-----------|
| | | | | | | | | Ls |
| 1 | 2 | 3 | 4 | 5 | 6 | 7 | 8 | 9 |
| 1 | 1920 | — | 193.343 | 172.848 | 18.523 | 1.972 | — | 193.343 |
| 2 | 1921 | — | 283.648 | 263.066 | 18.523 | 841 | 1.218 | 283.648 |
| 3 | 1922 | — | 1.063.181 | 1.021.273 | 36.133 | 2.775 | 3.000 | 1.063.181 |
| 4 | 1923 | 160 | 1.125.448 | 1.080.356 | 33.660 | 6.932 | 4.500 | 1.125.608 |
| 5 | 1924 | 700 | 1.322.534 | 1.270.794 | 46.000 | 2.240 | 3.500 | 1.323.234 |
| 6 | 1925 | 9.120 | 2.127.949 | 2.072.149 | 50.500 | 1.500 | 3.800 | 2.137.069 |
| 7 | 1926 | 29.552 | 2.914.335 | 2.818.435 | 90.300 | 1.600 | 4.000 | 2.943.887 |
| 8 | 1927 | 23.900 | 3.137.695 | 3.020.695 | 104.300 | 1.700 | 11.000 | 3.161.595 |
| 9 | 1928 | 59.964 | 3.571.455 | 3.465.605 | 91.600 | 1.250 | 13.000 | 3.631.419 |
| 10 | 1929 | 55.465 | 4.148.184 | 4.036.554 | 91.940 | 1.690 | 18.000 | 4.203.649 |
| 11 | 1930 | 69.235 | 5.032.774 | 4.929.824 | 87.600 | 850 | 14.500 | 5.102.009 |

un nopietnākie ieņēmumi no dziedniecības iestādēm ir ārstēšanas naudas.

Vienpadsmit gadu laikā ārstēšanas naudas ir ļoti ievērojamā kārtā pieaugušas: 1920. gadā tās līdzinājās — 0,2, 1921. — 0,3, 1922. — 1,1, 1923. — 1,1, 1924. — 1,3, 1925. — 2,1, 1926. — 2,9, 1927. — 3,2, 1928. — 3,6, 1929. — 4,3 un 1930. — 5,3 milj. ls. Salīdzinot ar 1923. gadu, tās tagad pieaugušas vairāk, kā 4-kārtīgi un 1930. gadā tās augušas par 1 milj. ls. Ārstēšanas naudu pieaugums un stāvoklis visās pilsētu grupās nav gluži vienāds. Vispirms, jākonstatē ka to nemaz nav V. grupas pilsētās, bet I. grupā (Rīgā) ārstēšanas naudas sastāda vairāk kā 70% no visām ārstēšanas naudām. Rīgā 1930. gadā no ārstēšanas naudām bija paredzēts ieņemt — 3,65 milj. ls, II. grupas pilsētās — 817.000, III. — 475.000 un IV. — 159.000 ls. No otrās grupas pilsētām izceļas Liepāja, kuŗa 1930. gadā bija paredzējusi no ārstēšanas naudām ieņemt 584.000, bet Daugavpils — 80.000, Jelgava — 85.000 un Ventpils 67.500 ls. No pārējām pilsētām izceļas sekošas: Valmierā 1930. gadā bija paredzējusi no ārstēšanas naudām ieņemt — 258.000 ls, Cēsis — 167.000 ls, Kuldīga — 46.000 ls. Vēl ievēribu pelna Valka. Iepriekšējos gados Valka paredzēja samērā mazus ieņēmumus no ārstēšanas naudām, bet jau 1929. gadā tie pieauga uz 76.200 ls un 1930. — uz 113.700 ls, kas izskaidrojams ar to, ka Valkas slimnicu ievērojamā kārtā paplašināja ar jaunām nodaļām un līdz ar to pieauga ieņēmumi no ārstēšanas naudām.

Pie dziedniecības un higiēnas iestādēm ir pieskaitītas arī pirtis un peldētavas. Tām

pa daļai ir uzņēmumu raksturs. Bet starp peldētavām ir tādas, kuŗām ir tikai izdevumi un ieņēmumu nav nemaz. Arī pirtis lielākā daļa darbojas ar zaudējumiem. Tāpēc skaitīt tādas iestādes pie uzņēmumiem, kas darbojas tikai ar zaudējumiem, būtu nepareizi. Un tā kā šīs iestādes darbojas tirības un higiēnas laukā, tad tās ir skaitītas pie veselības aizsardzības un higiēnas iestādēm.

Ieņēmumi no peldētavām un pirtīm parādās sākot ar 1923. gadu. Sākumā tie ir diezgan mazi, bet pēdējos gados viņi dod jau ievērojamas summas — 69.000 ls apmērā. Tomēr tās nav iespējams salīdzināt ar ārstniecības naudām, kuŗas saņem slimnīcas. Slimnīcās 1930. gadā bija paredzēts saņemt 4,9 milj. ls no ārstniecības naudām, kas sastāda 96% no kopsummas. Pārējās maksas, kuŗas saņem dažādās citās dziedniecības iestādēs ir niecīgas: sanatorijās un ūdensdziedniecībās 1930. gadā paredzēja saņemt — 87.600 ls (ūdens un gaisa ārstniecība), bet pārējās iestādēs vēl mazāk.

Bez ārstniecības naudām dziedniecības iestādēm vēl ir arī dažādi citi ieņēmumi. Šiem ieņēmumiem, pa lielākai daļai, ir gādījuma raksturs, kaut gan tie atkārtojās katru gadu. Pie šādiem ieņēmumiem ir pieskaitāma atlīdzība par zālēm, slimo transports un dažādi citi ieņēmumi, kas saistīti ar dziedniecības iestādēm (dažādu atkritumu un nevajadzīgu priekšmetu pārdošana u. t. t.). Viņi ir ļoti dažādi un visus tos uzskaitīt nav nemaz iespējams. Pēc būtības šiem ieņēmumiem nav sevīšķas nozīmes, tomēr zināmus ieņēmumus tie dod un tāpēc tie arī ietilpst pilsētu

№ 85. Dažādas atlidzības 1920.—1930. — № 85. Indemnités diverses de 1920 à 1930.

| № | Pilsētu grupas Groupes des villes | I. | II. | III. | IV. | V. | Kopā Total | | |
|---|--------------------------------------|------|------|------|------|------|---------------|---------|---|
| | | | | | | | | 1000 ls | |
| № | Gadi Années | 1 | 2 | 3 | 4 | 5 | 6 | 7 | 8 |
| 1 | 1920 | 60 | 28 | 16 | 16 | 0,2 | 120 | | |
| 2 | 1921 | 78 | 31 | 25 | 11 | 3,3 | 148 | | |
| 3 | 1922 | 82 | 71 | 72 | 28 | 2,7 | 256 | | |
| 4 | 1923 | 139 | 83 | 73 | 24 | 6,3 | 325 | | |
| 5 | 1924 | 136 | 86 | 66 | 28 | 12 | 328 | | |
| 6 | 1925 | 168 | 58 | 56 | 30 | 11 | 323 | | |
| 7 | 1926 | 203 | 66 | 42 | 44 | 12 | 367 | | |
| 8 | 1927 | 242 | 65 | 38 | 49 | 14 | 408 | | |
| 9 | 1928 | 271 | 81 | 45 | 61 | 13 | 470 | | |
| 10 | 1929 | 282 | 89 | 47 | 64 | 16 | 498 | | |
| 11 | 1930 | 299 | 78 | 33 | 66 | 24 | 500 | | |
| 12 | 1928—1930 caurmērā — moyenne | 284 | 84 | 42 | 64 | 18 | 490 | | |
| Procentos — Pourcentage | | | | | | | | | |
| 13 | 1920 | 1,2 | 1,8 | 4,1 | 8,2 | 1,3 | 1,7 | | |
| 14 | 1925 | 0,8 | 1,4 | 2,4 | 2,4 | 3,1 | 1,1 | | |
| 15 | 1929 | 0,9 | 1,3 | 1,3 | 2,9 | 1,7 | 1,1 | | |
| 16 | 1930 | 0,9 | 1,1 | 0,9 | 2,9 | 2,2 | 1,1 | | |
| 17 | 1928—1930 caurmērā — moyenne | 0,9 | 1,2 | 1,2 | 3,0 | 1,9 | 1,1 | | |
| Caurmērā uz vienu iedzīvotāju (ls) — Moyenne par habitant (en ls) | | | | | | | | | |
| 18 | 1920 | 0,32 | 0,25 | 0,33 | 0,56 | 0,03 | 0,32 | | |
| 19 | 1925 | 0,50 | 0,40 | 0,84 | 0,52 | 0,47 | 0,51 | | |
| 20 | 1929 | 0,75 | 0,59 | 0,65 | 1,04 | 0,52 | 0,72 | | |
| 21 | 1930 | 0,79 | 0,52 | 0,45 | 1,08 | 0,77 | 0,72 | | |
| 22 | 1928—1930 caurmērā — moyenne | 0,75 | 0,56 | 0,58 | 1,04 | 0,58 | 0,71 | | |
| Pieaugums 1923 = 100 — Augmentation 1923 = 100 | | | | | | | | | |
| 23 | 1920 | 43 | 34 | 22 | 67 | 3 | 37 | | |
| 24 | 1925 | 121 | 70 | 77 | 125 | 175 | 99 | | |
| 25 | 1929 | 203 | 107 | 64 | 267 | 254 | 153 | | |
| 26 | 1930 | 215 | 94 | 45 | 275 | 381 | 154 | | |
| 27 | 1928—1930 caurmērā — moyenne | 204 | 101 | 58 | 267 | 286 | 151 | | |

pašvaldību budžetos. Tabelārā daļā ieņēmumi no dažādām dziedzniecības iestādēm nav vis uzrādīti pēc to rakstura, bet gan pēc iestādēm, kuŗas ieņēmumus dod, piemēram, slimnīcas, klinikas u. c. iestādes.

e) Dažādas atlidzības.

e) Indemnités diverses.

Starp dažādām atlidzībām ir pieskaitīti ieņēmumi no izglītības, sociālās palīdzības un labierīcības iestādēm. Pats par sevi saprotams, ka šīs iestādes peļņu nedod, tomēr minēto iestāžu darbībā rodas dažādi ieņēmumi. Parasti tās ir atlidzības par zināmiem pakalpojumiem. Tomēr minētās atlidzības pilnos apmēros nesēd izdevumus, bet tikai vienu daļu. Ari par visiem pakalpojumiem nav paredzēts saņemt atlidzību, bet tikai par dažiem. Šīs

dažādās atlidzības pēc sava rakstura ir līdzīgas nodevām, tapēc arī daļa no atlidzībām, kuŗas likumā kā tādās ir definētas, ir pieskaitītas pie nodevām (piemēram kanalizācijas nodeva). Lielākas atlidzības dod izglītības iestādes.

Izglītības iestādes, kā tādās pilsētu pašvaldībām nekādu peļņu nedod. Viņas budžetā ievēd tikai ar izdevumu, vai arī gadījumā tam ir nelieli ieņēmumi. Katrā ziņā tie ir mazāki par izdevumiem. Izglītības iestāžu ieņēmumi sastādās, galvenā kārtā, no mācības naudām. Pēc pastāvošiem likumiem obligatoriskās pašvaldību iestāžu skolās visiem bērniem mācības ir par brīvu. Obligatoriķskais mācību posms aptver: a) māj-mācību vai pirmskolu (7—8 bērna mūža gadi), b) pamatskolu (no 9—14 g.), c) papildu skolu (15—16 g.). Tā kā no obligatoriķskām skolām pilsētu pašvaldībām nekādu ieņēmumu nav, kaut gan, atsevišķos gadījumos

№ 86. Dažādas atlīdzības (pa iestādēm).
Nr. 86. Indemnités diverses (par institutions).

| № № | Gadi Années | Izglītības iestādēm | Sociālai palīdzībai | Labiercībai | Kopā Total |
|--------|----------------|------------------------------|---------------------|---------------------|---------------|
| | | Etablissements d'instruction | Assistance sociale | Etabl. de bon ordre | |
| Ls | | | | | |
| 1 | 2 | 3 | 4 | 5 | 6 |
| 1 | 1920 | 106.153 | 8.760 | 4.966 | 119.879 |
| 2 | 1921 | 114.746 | 23.677 | 9.930 | 148.353 |
| 3 | 1922 | 222.460 | 20.470 | 12.751 | 255.681 |
| 4 | 1923 | 301.825 | 15.375 | 8.176 | 325.376 |
| 5 | 1924 | 304.096 | 19.202 | 4.402 | 327.700 |
| 6 | 1925 | 296.190 | 21.188 | 5.834 | 323.212 |
| 7 | 1926 | 324.029 | 38.183 | 5.171 | 367.383 |
| 8 | 1927 | 335.081 | 66.630 | 6.403 | 408.114 |
| 9 | 1928 | 377.261 | 81.974 | 11.640 | 470.875 |
| 10 | 1929 | 382.004 | 106.529 | 9.555 | 498.088 |
| 11 | 1930 | 382.923 | 101.547 | 16.346 | 500.816 |

tie ir iespējami. Bet par mācību vidusskolās var ņemt skolas naudu, kuņas normas izglītības ministrijai katrreiz apstiprinamas.

Skolas naudas ieņēmumos no izglītības sastādas vairāk kā 80% no to kopsummas: 1920. gadā no skolas naudām paredzēja ieņemt 108.000 ls, 1925. — 282.000, 1929. — 309.000 un 1930. — 329.000 ls. Tā kā skolu naudu pieaugums pēdējos gados nav diez cik straujš. Skolu naudu pieaugums nāk vienīgi uz skolēnu pieauguma reķina, jo pašas skolas naudas pēdējos gados ir palikušas bez lielākām pārmaiņām. Bet skolēnu pieaugumam ir zināmas robežas.

Pa atsevišķām pilsētu grupām lielākie ieņēmumi no skolas naudām ir Rīgai, kuņa 1930. gadā no tām paredzēja ieņemt 194.000 ls, nākošā vietā ir IV. grupas pilsētas ar 51.000 ls. IV. grupas pilsētas saņem diezgan lielas mācības naudas arī no obligātorisko skolu skolniekiem. Parasti tās nāk no tiem skolniekiem, kas dzīvo ārpus pilsētas administratīvām robežām resp. pagastā, vai arī par ārzemnieku bērniem. Pie tam ir sagādījis, ka daudzās IV. grupas pilsētas ir vidusskolas, kur skolniekiem mācības naudas ir jāmaksā. Sevišķi liela summa iznāk uz Madonas vidusskolu, kas izskaidrojams ar lielo skolnieku skaitu (225 skolnieki un katrs maksā 80 ls).

Lielākos ieņēmumus no mācības naudām dod vidusskolas (ģimnāzijas); pēdējos gados tie sastāda ap 75%. 1920. gadā ieņēmumi no mācības naudām ģimnāzijās līdzinājas — 97.000 ls, 1921. — 67.500, 1922. —

120.600, 1923. — 205.400, 1924. — 205.000, 1925. — 181.400, 1926. — 200.700, 1927. — 219.900, 1928. — 250.800, 1929. — 224.300 un 1930. — 249.800 ls. Ar nelielām svārstībām ieņēmumi no ģimnāziju skolas naudām visu laiku ir pieauguši. Kas attiecas uz pārējām skolām, tad šeit lielākos ieņēmumus dod pamatskolas. Pamatskolu mācības naudas ienāk, galvenā kārtā, tanis gadījumos, kad pilsētu skolās mācās apkārtejo pagastu bērni, ārzemnieki, vai arī citos gadījumos. Mācības naudām pamatskolās līdz 1925. gadam bija tendence pieaugt, kad pilsētu pašvaldības paredzēja ieņemt — 84.400 ls. Sākot ar minēto gadu ieņēmumi no mācības naudām samazinās un 1930. gadā pilsētu pašvaldības no pamatskolām paredzēja ieņemt tikai 53.700 ls. Tas stāv sakarā ar skolas iecirkņa noteikšanu¹⁾. Pie iecirkņu robežu noteikšanas ņemami vērā sekoši apstākļi: ja kaimiņu pašvaldības skola no skolēna dzīves vietas tuvāk, nekā paša pagasta skola, tad skolēnam tiesība apmeklēt kaimiņu pašvaldības uzturamo skolu. Tā pašvaldības vienība, kuņas bērns apmeklē kaimiņu skolu, sedz proporcionāli skolas uzturēšanas izdevumus, ja pašu pagasta skola tālāk par 3 klm. Ja pašu skolas tuvāk par 3 klm., tad skolēni, ja tie vēlas kaimiņu skolu, kā tuvāko apmeklēt, maksā paši izdevumus, kādus nāksies segt par kaimiņu skolas apmeklēšanu. (Pēdējā gadījumā maksu nedrīkst uzlikt kā skolas naudu, bet var pieprasīt par skolēnu tikai proporcionālu skolas uzturēšanas izdevumu daļu). Pie mācības naudām, bez tiešām skolas naudām ir pieskaitītas iestāšanās naudas, maksas par speciāliem priekšmetiem un dažas citas tamlīdzīgas naudas.

Bez mācības naudām pie izglītības iestāžu ieņēmumiem ir ieskaitīti vēl tādi, kas tieši ar paidagoģiju vai izglītības iestādēm kā tādām nav saistīti, bet kuņas pēdējās tomēr saņem. Starp šiem gadījuma ieņēmumiem minamas summas, kas ienāk no skolnieku izrikojumiem, bazāriem u. t. t. Parasti šie ieņēmumi nav lieli, kaut gan atsevišķos gadījumos viņi sastāda pravas summas.

Pie izglītības iestāžu ieņēmumiem ieskaitītas arī maksas par lasītavu apmeklēšanu un grāmatu lietošanu bibliotekās. Visi šie ieņēmumi samērā ar mācības naudām sastāda nelielas summas.

Izdevumos dzimtssarakstu nodaļa un īres valde paredzētas pie administratīviem. Nākošā vietā pēc lieluma nāk ieņēmumi no

¹⁾ Skolu iecirknis Rīgā 1924. gada 13. septembrī NP. 4022 publicēts „Valdības Vēstnesī” 1924. № 210.

№ 87. Mācības naudas 1920.—1930. (pēc skolām).

N^o 87. Rétribution scolaire de 1920 à 1930 (par écoles).

| N ^o N ^o | Gadi Années | Skolas Ecoles | Bērnu dārzi Jardins d'enfant | Pamat- skolas Ecoles primaires | Gimnāzijas Gymnases | Komer- skolas Ecoles com- merciales | Amatniecī- bas skolas Ecoles des métiers | Kopā Total |
|----------------------------------|----------------|------------------|------------------------------------|---|------------------------|--|---|---------------|
| | | | | | | | | |
| 1 | 2 | 3 | 4 | 5 | 6 | 7 | 8 | |
| 1 | 1920 | — | 6.872 | 96.982 | 3.851 | 513 | 108.218 | |
| 2 | 1921 | — | 21.316 | 67.517 | 3.851 | 660 | 93.344 | |
| 3 | 1922 | — | 48.752 | 120.586 | 4.000 | 867 | 174.205 | |
| 4 | 1923 | — | 67.867 | 205.449 | 12.800 | 1.600 | 287.716 | |
| 5 | 1924 | — | 67.988 | 204.991 | 10.000 | 6.000 | 288.979 | |
| 6 | 1925 | — | 84.436 | 181.374 | 11.600 | 4.400 | 281.810 | |
| 7 | 1926 | — | 70.264 | 200.670 | 15.800 | 6.330 | 293.064 | |
| 8 | 1927 | — | 56.877 | 219.920 | 16.840 | 8.000 | 301.637 | |
| 9 | 1928 | — | 60.871 | 250.760 | 20.000 | 7.500 | 339.131 | |
| 10 | 1929 | — | 54.118 | 224.310 | 21.400 | 9.000 | 308.828 | |
| 11 | 1930 | 840 | 53.671 | 249.821 | 15.164 | 9.000 | 328.516 | |

socialās palīdzības iestādēm. Šīs summas ir jau daudz mazākas par tām, kuŗas dod izglītības iestādes. 1929. gadā no socialās palīdzības iestādēm paredzēja ieņemt — 106.529 ls un 1930. — 101.547 ls. Lielākā daļa no šiem ieņēmumiem nāk no tām atlīdzībām, kuŗas maksā bērnu un nespējnieku apgādnieki par to uzturēšanu patversmēs. 1930. gadā nespējnieku patversmes devušas 31.250 ls lielus ieņēmumus, bērnu patversmes — 23.187 ls, nakts patversmes — 15.600 ls u. t. t. Par uzturēšanos nakts patversmēs to apmeklētājiem arī jāmaksā zināma atlīdzība un kopā pa visām pilsētām un patversmēm tā sastāda diezgan lielu summu. Saprotams, ka nakts patversmju uzturēšana, kā tas redzams no izdevumu budžeta, pilsētu pašvaldībām izmaksā vēl lielākas summas. Diezgan prāvas summas ienāk arī no trūcīgo pilsoņu uzturēšanas. Bez šīm socialās palīdzības iestādēm, vārda šaurākā nozīmē, pie šīs grupas ir pieskaitītas arī dažādas citas iestādes, kuŗas pie socialās palīdzības var pieskaitīt tikai ar zināmiem noteikumiem, un tās būtu: aroda piemērotības padomdošanas birojs, ires valde, dzimtssarakstu nodaļa un bāreņu tiesa.¹⁾ No šīm iestādēm lielākie ieņēmumi ir aroda piemērotības birojam, kur tā apmeklētāji maksā zināmu atlīdzību un tā 1930. gadā ir paredzēti 13.000 ls apmērā. Dzimtssarakstu nodaļas un ires valdes ieņēmumi ir paredzēti starp nodokļiem un nodevām un tāpēc šeit tos otrreiz neuzrāda. Bez dažādām atlīdzībām pie socialās palīdzības iestādēm bieži pastāvēja saimniecī-

bas (lopkopība, lauksaimniecība), kuŗas deva mazākus vai lielākus ieņēmumus, tos tomēr pie socialās palīdzības iestādēm neatstāja, bet atskaitīja, kā no ieņēmumiem tā arī izdevumiem, kā caurejošas summas. Vienīgi atstāja to daļu, kuŗa bija uzskatāma, kā tīra peļņa no saimniecības. Pie dažām patversmēm šīs saimniecības bija diezgan lielas (sakņu dārzi, mazākos apmēros zemkopība u. t. t.) un dažas no viņām deva arī peļņu, jo darbus kā jādāmā izpildīja nespējnieki vai arī pieaugušie bērni (par to gan tiešu norādījumu nav, kaut gan netieši redzams, ka izmaksātās darba algas nav lielas). Noskaidrot šos ieņēmumus (saimniecību peļņu) visos sīkumos nav iespējams, jo tie ļoti cieši saistīti ar pašām patversmēm, kā socialās palīdzības iestādēm. Valsts iestādēs šādām saimniecībām ir īpaša grāmatvedība, tad saprotams ir iespējams peļņu vai zaudējumus konstatēt visos sīkumos. Pilsētu pašvaldībās tādas kārtības nav. Pie socialās palīdzības iestāžu ieņēmumiem ir ieskaitīti arī ieņēmumi par pārdotiem atkritumiem.

Starp dažādām atlīdzībām mazākos ieņēmumus dod labiercības iestādes. Tas tomēr nenozīmē, ka šīm iestādēm vispārī būtu mazākie ieņēmumi, bet daļa no tiem ir pieskaitīti pie citiem ieņēmumu posteņiem. Kā viens no tādiem lielākiem ir ieņēmumi no kanalizācijas, kuŗus pamatojoties uz likuma, pieskaitīja pie nodevām. Labiercības iestādes robežojas ar uzņēmumiem un viņu nodalīšana no tiem bieži ir pagrūta un atkarājās no katras atsevišķas pilsētas

¹⁾ Pēdējās trīs iestādes pēc pilsētu pašvaldību savienības šēmas ir izdalītas atsevišķā grupā zem nosaukuma „tiesību lietu iestādes.“

№ 88. Mācības naudas 1920.—1930. (ls).
№ 88. Rétribution scolaire de 1920 à 1930 (ls).

| № № | Gadi Années | Pilsētu grupas Groupes des villes | | | | | Kopā Total |
|--------|----------------|--------------------------------------|--------|--------|--------|--------|---------------|
| | | I. | II. | III. | IV. | V. | |
| 1 | 2 | 3 | 4 | 5 | 6 | 7 | 8 |
| 1 | 1920 | 51.848 | 28.049 | 19.771 | 8.288 | 262 | 108.218 |
| 2 | 1921 | 54.633 | 19.341 | 14.698 | 3.975 | 697 | 93.344 |
| 3 | 1922 | 65.835 | 53.792 | 41.456 | 12.850 | 272 | 174.205 |
| 4 | 1923 | 125.800 | 67.864 | 70.185 | 21.107 | 2.760 | 287.716 |
| 5 | 1924 | 118.936 | 69.729 | 66.369 | 24.310 | 9.635 | 288.979 |
| 6 | 1925 | 149.102 | 45.650 | 50.692 | 25.336 | 11.030 | 281.810 |
| 7 | 1926 | 162.230 | 50.010 | 35.684 | 35.160 | 9.980 | 293.064 |
| 8 | 1927 | 176.140 | 49.520 | 31.736 | 36.020 | 8.221 | 301.637 |
| 9 | 1928 | 179.400 | 56.690 | 39.510 | 49.760 | 13.771 | 339.131 |
| 10 | 1929 | 182.900 | 19.490 | 40.566 | 52.140 | 13.732 | 308.828 |
| 11 | 1930 | 194.284 | 41.420 | 24.460 | 50.951 | 17.401 | 328.516 |

pašvaldības uzskatiem. Ir tādas iestādes, kuŗas viena pilsēta skaita pie uzņēmumiem, bet citas pie labierīcībām. Statistiskā pārvalde pie iestāžu pieskaitīšanas pie labierīcībām vai uzņēmumiem vadījās pa daļai no tā, kā iestādes iedala mūsu pilsētu pašvaldību vadošie darbinieki un arī skatījās uz to, vai iestādes darbības rezultātā pilsētu pašvaldības grib iegūt peļņu vai arī tikai sedz tās izdevumus. Ja pilsētu pašvaldību nolūks nebija iegūt peļņu, bet arī uzņēmumiem uzturēt tikai zināmo iestādi, tad to skaitīja pie labierīcībām, pretējā gadījumā pie uzņēmumiem. Tomēr konzekventi izturēt minēto principu arī nebija iespējams.

Ieņēmumi no labierīcībām ir diezgan mazi un 1930. gadā no tām paredzēts ieņemt 16.300 ls. Liela daļa no šīs summas iznāk uz Rīgas labierīcības pārvaldi. Starp šiem ieņēmumiem diezgan lielas ir darba rīku nomas naudas. Nākošos lielākos ieņēmumus dod parki. Ieņēmumus no parkiem var pieskaitīt arī pie nekustamas mantas peļņas. Tomēr šeit jāņem vērā tas, ka parku un dārzu uzturēšana prasa diezgan lielus līdzekļus (mazākais daudz lielākus, kā paredzētie ieņēmumi) un izdevumos tie pieskaitīti pie labierīcības, bet nevis pie nekustamas mantas. Tāpēc, ja ieņēmumus no parkiem skaitītu pie nekustamas mantas, tad par šo posteni dabūtu nepareizu ainu. Ar ieņēmumiem no labierīcības pilsētu pašvaldības tālu nevar segt tos izdevumus, kādus tās tai izdod. To arī nevar prasīt.

f) Pabalsti.

f) Subvention.

Pilsētu pašvaldību budžeti sastādīti tādā veidā, ka tur ir ieskaitīti arī valsts un citi pabalsti. Pabalsti pilsētu pašvaldību budžetos sastāda diezgan lielu summu, kuŗai vispārējā tendence ir pieaugt. Tie ir galvenā kārtā valsts pabalsti. Pabalstus valsts izsniedz noteiktiem mērķiem un lielākos pabalstus tā dod izglītības veicināšanai (skolotāju algošanai) un sociālai palīdzībai, galvenā kārtā, bezdarba apkaršanai un sabiedrisko darbu sarīkošanai¹⁾. Kautgan sīkāk par pabalstiem būs īpaša nodaļa, tomēr šeit nepieciešams norādīt uz viņu stāvokli budžetā. Budžeta starp pabalstu summām ir ieskaitītas visas tās summas, kuŗas pilsētu pašvaldības cerē, vai mazākais grib no valsts dabūt. Turpretim nodaļā par pabalstiem, aizņēmumiem un parādiem ir ievietotas faktiski saņemtās summas (atsevišķos gadījumos var būt piespriestas summas, kas gandrīz ir tas pats, kas saņemtās, saprotams, ar dažiem izņēmumiem.) Tāpēc arī pēdējās no budžeta paredzētām summām var uz vienu vai otru pusi atšķirties.

Uz likuma pamata par Latvijas izglītības iestādēm tanīs pilsētās, kuŗas izdalītas no apriņķa, dibināmas īpašas skolu valdes. Šo skolu valžu izdevumus starp citu ir arī „valsts pabalstu pieprasīšana un izsnieg-

¹⁾ Salīdzinot ar lauku pašvaldību budžetu uzbūvi šeit ir zināma atšķirība. Lauku pašvaldības pabalstus skolotāju algošanai budžetā neparedzēja, bet tās summas bija nodalītas pavisam atsevišķi. Tāpēc, ja gribēja konstatēt budžetu kopsummu, tad pie tās vēl bija jāpieliek valsts pabalsti. Arī izdevumos izglītības veicināšanai bija ievietotas tikai tās summas, kuŗas izmaksāja pašas pašvaldības, bet valsts summas neieskaitīja.

№ 89. Pabalsti pilsētu pašvaldībām 1920.—1930.

№ 89. Subvention aux municipalités de 1920 à 1930.

| № № | Gadi Années | Pilsētu grupas Groupes des villes | I. | II. | III. | IV. | V. | Kopā Total |
|---|----------------|---|-------|-------|------|------|------|---------------|
| | | | 3 | 4 | 5 | 6 | 7 | |
| 1 | 2 | | 3 | 4 | 5 | 6 | 7 | 8 |
| 1 000 ls | | | | | | | | |
| 1 | 1920 | | 176 | 0,0 | 2,3 | 3,3 | 0,6 | 182 |
| 2 | 1921 | | 1.277 | 406 | 63 | 29 | 1,4 | 1.776 |
| 3 | 1922 | | 1.229 | 344 | 196 | 62 | 8,6 | 1.840 |
| 4 | 1923 | | 680 | 469 | 330 | 121 | 47 | 1.647 |
| 5 | 1924 | | 649 | 483 | 376 | 171 | 55 | 1.734 |
| 6 | 1925 | | 770 | 570 | 402 | 244 | 71 | 2.057 |
| 7 | 1926 | | 776 | 628 | 457 | 300 | 70 | 2.231 |
| 8 | 1927 | | 1.188 | 637 | 463 | 342 | 89 | 2.719 |
| 9 | 1928 | | 1.279 | 1.144 | 484 | 320 | 181 | 3.408 |
| 10 | 1929 | | 1.168 | 792 | 552 | 361 | 270 | 3.143 |
| 11 | 1930 | | 1.317 | 871 | 538 | 380 | 285 | 3.391 |
| 12 | 1928—1930 | | 1.255 | 935 | 525 | 354 | 245 | 3.314 |
| | | caurmērā — moyenne | | | | | | |
| Procentos — Pourcentage | | | | | | | | |
| 13 | 1920 | | 96,7 | 0,0 | 1,2 | 1,8 | 0,3 | 100,0 |
| 14 | 1925 | | 37,4 | 27,7 | 19,5 | 11,9 | 3,5 | 100,0 |
| 15 | 1929 | | 37,1 | 25,2 | 17,6 | 11,5 | 8,6 | 100,0 |
| 16 | 1930 | | 38,8 | 25,7 | 15,9 | 11,2 | 8,4 | 100,0 |
| 17 | 1928—1930 | | 37,9 | 28,2 | 15,8 | 10,7 | 7,4 | 100,0 |
| | | caurmērā — moyenne | | | | | | |
| Caurmērā uz vienu iedzīvotāju (ls) — moyenne par habitant (en ls) | | | | | | | | |
| 18 | 1920 | | 0,95 | 0,00 | 0,05 | 0,11 | 0,08 | 0,48 |
| 19 | 1925 | | 2,28 | 3,90 | 6,02 | 4,26 | 3,01 | 3,26 |
| 20 | 1929 | | 3,09 | 5,25 | 7,58 | 5,89 | 8,70 | 4,53 |
| 21 | 1930 | | 3,48 | 5,78 | 7,38 | 6,20 | 9,19 | 4,89 |
| 22 | 1928—1930 | | 3,32 | 6,20 | 7,21 | 5,77 | 7,90 | 4,78 |
| | | caurmērā — moyenne | | | | | | |
| Pieaugums 1923. = 100 — Augmentation 1923 = 100 | | | | | | | | |
| 23 | 1920 | | 26 | 0 | 1 | 3 | 1 | 11 |
| 24 | 1925 | | 113 | 122 | 122 | 202 | 151 | 125 |
| 25 | 1929 | | 172 | 169 | 167 | 298 | 574 | 191 |
| 26 | 1930 | | 194 | 186 | 163 | 314 | 606 | 206 |
| 27 | 1928—1930 | | 185 | 199 | 159 | 293 | 521 | 201 |
| | | caurmērā — moyenne | | | | | | |

šana obligatoriskām skolām un skolu budžeta saskaņošana un apstiprināšana". Tā kā pabalstu dabūšana no valsts, izglītības vajadzībām, ir saistīta ar skolu valdēm.

Pabalstu summas ir ievērojami pieaugušas, 1920. gadā tās līdzinājās — 0,2, 1925. — 2,1, 1929. — 3,1 un 1930. — 3,4 milj. ls. Septiņu gadu laikā pabalstu summas pieaugušas 2,0 kārtīgi. Lielākās absolūtās summas ir saņēmusi Rīga. Tomēr salīdzinot uz vienu iedzīvotāju Rīgai iznāk mazākas summas, bet lielākas ir saņēmušas vidējās un mazākās pilsētas. 1930. gadā uz vienu Rīgas iedzīvotāju iznāk 3,48 ls liela pabalstu summa, II. grupas pilsētas iedzīvotāju — 5,78 ls un uz V. — 9,19 ls, bet caurmērā pa visām pilsētām — 4,89 ls.

Visi pabalsti pēc avotiem sadalās trīs nevienādās daļās: 1) valsts pabalsti, 2) citu pašvaldību iestāžu un 3) privātpersonu un iestāžu pabalsti. 1928. gadā valsts pabalsti

līdzinājās — 3.406.000 ls un sastādīja — 99,9% no kopsummas; pārējo pabalstu summa līdzinājās — 2.200 ls vai 0,1% no visu pabalstu kopsummas. 1929. gadā valsts pabalsti līdzinājās — 3.139.000 ls un sastādīja vēl mazāku daļu un 1930. gadā tie līdzinājās — 3.384.000 ls un sastādīja — 99,8%. Arī iepriekšējos gados, kad valsts pabalstu summas bija mazākas, arī tad pārējie pabalsti samērā ieņēma ļoti niecīgu vietu. Kaut cik ievērojamas summas no privātiem vai citu pašvaldību iestāžu pabalstiem nav ienākušas. 1930. gadā Cēsis ir paredzējušas saņemt pabalstu no Sarkanā krusta. Jādomā, ka šis pabalsts tieši vai netieši ir saistīts ar kādu pakalpojumu. Vispāri, privāto iestāžu un personu pabalsti ir niecīgi un tiem piemīt gadījuma raksturs.

Bez pabalstiem skolotāju algošanai pilsētu pašvaldības no valsts ir saņēmušas

№ 90. Pabalsti 1920—1930 (1000 ls)
№ 90. Subventions de 1920 à 1930 (en 1000 de ls)

| | Privātie Privées | Pašvaldību Comunaux | Valsts d'Etat |
|------|---------------------|------------------------|------------------|
| 1920 | 0,5 | — | 181 |
| 1921 | 4,5 | 1,8 | 1.770 |
| 1922 | 4,4 | 2,9 | 1.833 |
| 1923 | 1,2 | 7,4 | 1.638 |
| 1924 | 2,9 | 2,1 | 1.729 |
| 1925 | 3,2 | 1,0 | 2.053 |
| 1926 | 12,1 | — | 2.219 |
| 1927 | 2,0 | 0,8 | 2.716 |
| 1928 | 2,2 | — | 3.406 |
| 1929 | 4,0 | 0,5 | 3.139 |
| 1930 | 7,7 | — | 3.384 |

un budžetos paredzējušas arī citus pabalstus. Piemēram, 1928. gadā aizņēmumu dzēšanai; 1921. gadā Rīga paredzēja no valsts saņemt pabalstu par trūcīgo pilsoņu (neridzenieku) artēšanu, kā arī slimnīcām u. t. t. Pareizāku ainu par valsts pabalstiem pilsētu pašvaldībām var dabūt, kā jau aizrādīts, īpašā nodaļā, kur šis jautājums ir apskatīts speciāli. No mazajām pilsētām, kuŗas paredzējušas diezgan lielus pabalstus, ir minamas — Salacgrīva, Ape, Valdemārpils, Viļāni, Balvi u. t. t. Paredzētās pabalstu summas ikgadus gan pilnos apmēros nerealizējās.

g) Finanšu operācijas.

g) Opérations financières.

Tie ieņēmumi, kuŗus dod finanšu operācijas pēc savas būtības, sastādās no vairāk grupām. Vispirms, tos var iedalīt kārtējos un ārkārtējos ieņēmumos. Otrs, pie kārtējiem pieskaitāmi: ieņēmumi no kapitāliem. Pie ārkārtējiem ieņēmumiem pieskaitāmi: 1) aizņēmumi, 2) kapitālu izlietošana un 3) aktīvu realizācija. Ieņēmumi no kapitāliem nav lieli. Ja arī pirms kara dažām pilsētām piederēja lielāki kapitāli, tad kara laika, sakarā ar naudas kursa krišanu to reālā vērtība ir niecīga. Tāpēc tās rentes (procenti), kuŗas dod kapitāli samērā ir mazas. Lielākas summas no finanšu operācijām dod tie posteņi, kuŗus var uzskatīt kā ārkārtējus. Šiem posteņiem, kā jau ārkārtējiem, piemīt viena ļoti slikta īpašība — tie ir ļoti svārstīgi. Nevieni no ieņēmumu posteņiem neuzrāda tik lielu svārstību, kā finanšu operāciju galvenie posteņi. Lielāko svārstību uzrāda kapitālu un vērtspapīru izlietošana (vai arī aizņemšanās no tiem). Kapitālu izlietošanu vai aizņemšanos no tiem izdara tādos ga-

dījumos, kad pilsētu pašvaldības ar saviem kārtējiem un citiem ārkārtējiem ieņēmumiem nespēj segt izdevumus. Tad arī izdara aizņemšanos no kapitāliem. Izlietot kapitālus var tikai tiem nolūkiem, kādiem tie ir nodibināti un saskaņā ar likumu. Tāpēc kapitālu izlietošana ir saistīta, vispirms, ar pilsētu pašvaldību vajadzībām un otrs, kapitālu apmēriem reālu un likvidu vērtību veidā. No kapitāliem aizņemtās summas, vai arī tie izlietoti pa atsevišķiem gadiem, šādas: 1920. — 15.000 ls, 1921. — 159.000 ls, 1922. — 46.000 ls, 1923. — 106.000 ls, 1924. — 1.173.000 ls, 1925. — 3.278.000 ls, 1926. — 3.527.000 ls, 1927. — 546.000 ls, 1928. — 749.000 ls, 1929. — 1.312.000 ls un 1930. — 189.000 ls. Pie kapitālu un vērtspapīru izlietošanas posteņa pieskaitīti sekoši atsevišķi kapitālu veidi — aizņēmumi no rezerves kapitāla, penziju kapitāla, uzņēmumos iemaksātā avansu kapitāla, nekustamas mantas kapitāla (šīnī summa Rīgā nav ieskaitīti būvju fonds, kas uzkrājas no ieņēmumiem no dzīvokļu nodokļa un kuŗu izlieto būvniecības vajadzībām tieši norakstot no fonda un neizvedot to otrreiz caur budžetu), citi speciāli kapitāli, parādu prasību realizēšana u. t. t. Jautājumā par šo summu atstāšanu pilsētu pašvaldību budžetos ir dažādas domas. Pamatoti norāda, ka šie nav ieņēmumi, bet gan no agrākiem gadiem uzkrāto rezervju izlietošana, un ja šīs summas izlieto kapitāliem ieguldījumiem, un parasti tā tas ir, tad tā ir vienkārša aktīvu posteņu pārvietošana. Ja gadījumā kapitāli ir glabāti bankā uz tekoša rēķina, vai noguldījumu veidā, un par šīm summām pilsētas pašvaldība noorganizētu kādu uzņēmumu, tad tā būs tikai aktīva pārvietošanas operācija. Kaut gan tas tā arī būtu, tomēr atstāt šīs summas ārpus budžeta, nerunājot jau no formālā viedokļa, nav iespējams. Sakarā ar kapitālu izlietošanu vai arī aizņēmumiem no tiem, notiek tik lielas un ievērojamas pārgrozības pilsētu saimniecībā, ka tas nevar atstāt neievērotas. Ka arī viņas mēdz būt diezgan dažādas, tā ka saskatīt ko pilsētu pašvaldības ir izdarījušas ar tiem līdzekļiem, kuŗus tās aizņēmušas no rezerves kapitāla un ko tās izdara ar parastajiem ieņēmumiem, nav iespējams stingri kontrolēt un nodalīt. Ja budžetā neievestu summas, kuŗas pilsētu pašvaldības aizņemas no saviem kapitāliem, tad arī pacēlās jautājums, vai ir jāievēd pilsētu budžetā tie līdzekļi, kuŗus tās aizņemas kredītiestādēs. No abiem aizņēmumiem paliek saistības, kuŗas pilsētu pašvaldībām nākošos gados ir jākārto.

№ 91. Finansu operācijas 1920.—1930.
№ 91. Opérations financières de 1920 à 1930.

| № № | Pilsētu grupas Groupes des villes Gadi Années | I. | II. | III. | IV. | V. | Kopā Total |
|---|--|--------|------|------|------|-------|---------------|
| | | | | | | | |
| 1 0 0 0 l s | | | | | | | |
| 1 | 1920 | 1.991 | 553 | 141 | 92 | 5,3 | 2.782 |
| 2 | 1921 | 410 | 274 | 50 | 36 | 2,5 | 773 |
| 3 | 1922 | 160 | 274 | 129 | 68 | 2,0 | 633 |
| 4 | 1923 | 7,7 | 224 | 171 | 49 | 10 | 462 |
| 5 | 1924 | 3.044 | 438 | 618 | 106 | 10,0 | 4.216 |
| 6 | 1925 | 3.380 | 240 | 321 | 100 | 52 | 4.093 |
| 7 | 1926 | 4.510 | 86 | 269 | 159 | 11 | 5.035 |
| 8 | 1927 | 779 | 225 | 387 | 221 | 13 | 1.625 |
| 9 | 1928 | 2.815 | 383 | 231 | 72 | 9,8 | 3.511 |
| 10 | 1929 | 1.969 | 911 | 333 | 287 | 60 | 3.560 |
| 11 | 1930 | 1.128 | 573 | 306 | 138 | 116 | 2.261 |
| 12 | 1928—1930 caurmērā — moyenne | 1.971 | 623 | 290 | 165 | 62 | 3.111 |
| P r o c e n t o s — P o u r c e n t a g e | | | | | | | |
| 13 | 1920 | 71,6 | 19,9 | 5,0 | 3,3 | 0,2 | 100,0 |
| 14 | 1925 | 82,6 | 5,8 | 7,8 | 2,5 | 1,3 | 100,0 |
| 15 | 1929 | 55,3 | 25,6 | 9,4 | 8,0 | 1,7 | 100,0 |
| 16 | 1930 | 49,9 | 25,4 | 13,5 | 6,1 | 5,1 | 100,0 |
| 17 | 1928—1930 caurmērā — moyenne | 63,4 | 20,0 | 9,3 | 5,3 | 2,0 | 100,0 |
| Caurmērā uz vienu iedzīvotāju (ls) — Moyenne par habitant (en ls) | | | | | | | |
| 18 | 1920 | 10,75 | 5,10 | 2,95 | 3,19 | 0,74 | 7,37 |
| 19 | 1925 | 10,01 | 1,64 | 4,80 | 1,74 | 2,20 | 6,48 |
| 20 | 1929 | 5,21 | 6,04 | 4,57 | 4,68 | 1,93 | 5,13 |
| 21 | 1930 | 2,98 | 3,80 | 4,20 | 2,25 | 3,74 | 3,26 |
| 22 | 1928—1930 caurmērā — moyenne | 5,22 | 4,13 | 3,98 | 2,69 | 2,00 | 4,48 |
| Pieaugums 1923. = 100 — Augmentation 1923. = 100 | | | | | | | |
| 23 | 1920 | 25.857 | 247 | 82 | 188 | 53 | 602 |
| 24 | 1925 | 43.896 | 107 | 188 | 204 | 520 | 886 |
| 25 | 1929 | 25.571 | 407 | 195 | 586 | 600 | 771 |
| 26 | 1930 | 14.649 | 256 | 179 | 281 | 1.160 | 489 |
| 27 | 1928—1930 caurmērā — moyenne | 25.597 | 278 | 170 | 337 | 620 | 673 |

№ 92. Finansu operācijas 1920.—1930. (pēc veidiem).

№ 92. Opérations financières de 1920 à 1930 (par genres).

| № № | Finansu operācijas Opérations financières Gadi Années | Kapitālu un vērtspapīru rentes | Aizņēmumi | Kapitālu un vērtspapīru izlietošana | Aktīvu realizācija | Pārējie | Kopā Total |
|-------------------|--|--|-----------|--|---------------------------|---------|---------------|
| | | Intérêts des capitaux et des valeurs mobilières | Emprunts | Utilisation des capitaux et d. valeurs mobilières | Réalisation des actifs | Autres | |
| 1 0 0 0 l a t o s | | | | | | | |
| 1 | 1920 | 9 | 2.724 | 15 | 19 | — | 2.767 |
| 2 | 1921 | 3 | 582 | 159 | 66 | — | 740 |
| 3 | 1922 | 14 | 484 | 46 | 40 | 10 | 594 |
| 4 | 1923 | 6 | 144 | 106 | 157 | — | 413 |
| 5 | 1924 | 67 | 2.731 | 1.173 | 175 | — | 4.146 |
| 6 | 1925 | 207 | 363 | 3.278 | 176 | — | 4.024 |
| 7 | 1926 | 256 | 898 | 3.527 | 136 | — | 4.817 |
| 8 | 1927 | 124 | 644 | 546 | 92 | — | 1.406 |
| 9 | 1928 | 137 | 2.415 | 749 | 143 | — | 3.444 |
| 10 | 1929 | 144 | 1.860 | 1.312 | 172 | — | 3.488 |
| 11 | 1930 | 137 | 1.613 | 189 | 164 | — | 2.103 |

№ 93. Kapitālu izlietošana Rīgā 1920.—1930. (1000 ls).

№ 93. Utilisation des capitaux à Riga de 1920 à 1930 (en 1000 de ls).

| № № | Gadi Années | Rezerves kapitāls Fonds de réserve | | | Pensiju kapitāls Capital des retraites | | | Avansu kapit. uzņēmumos Capital d'avance dans les entreprises | | | Citi speciāli kapitāli Autres capitaux spéciaux | Kopsummā Somme générale |
|--------|----------------|---|---|---------------|---|---|---------------|---|---|---------------|---|----------------------------|
| | | Skaidrā naudā Argent comp- tant | Vērts- papiros Valeurs mobi- lières | Kopā Total | Skaidrā naudā Argent comp- tant | Vērts- papiros Valeurs mobi- lières | Kopā Total | Skaidrā naudā Argent comp- tant | Vērts- papiros Valeurs mobi- lières | Kopā Total | | |
| 1 | 1920 | — | — | — | — | — | — | — | — | — | 15 | 15 |
| 2 | 1921 | — | — | — | — | — | — | — | — | — | 152 | 152 |
| 3 | 1922 | — | — | — | — | — | — | — | — | — | — | — |
| 4 | 1923 | — | — | — | — | — | — | — | — | — | — | — |
| 5 | 1924 | 540 | — | 540 | 200 | — | 200 | 56 | 129 | 185 | — | 925 |
| 6 | 1925 | 1.672 | 720 | 2.392 | 200 | — | 200 | — | 533 | 533 | — | 3.125 |
| 7 | 1926 | 2.727 | 583 | 3.310 | 200 | — | 200 | — | — | — | — | 3.510 |
| 8 | 1927 | — | 60 | 60 | — | 84 | 84 | — | 330 | 330 | — | 474 |
| 9 | 1928 | 244 | — | 244 | 166 | 84 | 250 | 13 | 137 | 150 | — | 644 |
| 10 | 1929 | 674 | 271 | 945 | 124 | — | 124 | 133 | — | 133 | — | 1.202 |
| 11 | 1930 | 71 | — | 71 | — | — | — | — | — | — | — | 71 |

Bet ja nu kādam rastos vēlēšanās, šos posteņus izslēgt no budžeta kopsummās, tad to viegli var izdarīt, jo visi viņi ir uzrādīti atsevišķi un tāpēc viegli pārkārtojami.

Lielākie aizņēmumi ir izdarīti no rezerves kapitāla. Tā ka aizņemtās summas ir stipri lielas, tad rodas jautājums, kur pilsētu pašvaldībām ir radušies tik lieli kapitāli. Rezerves kapitāla uzkrāšana ir paredzēta 1921. gada noteikumos: „rezerves kapitālā ieskaitāmi, bez budžetā nolemtām summām, pārpalikumi, kas cēlušies budžetu noslēdzot, kā arī to budžeta pantu summas kuņas tekošā gadā palikušas neizlietotas“. Rezerves kapitālu uzkrāšana pēckāra gados notikusi, galvenā kārtā, no minētiem budžetu atlikumiem. Nākošos gados, kad pastiprinātā kārtā vajadzēja līdzekļus, tad faktiski izlietoja minētos atlikumus. Spriežot pēc Rīgas, rezerves kapitāls ir glabājies noguldījumu veidā kredītiestādēs, bet arī viena daļa no tā bija ieguldīta vērtspapiros. Arī pārējie kapitāli, pa lielākai daļai, ir noguldījumi kredītiestādēs. Vienīgais izņēmums ir ar avansu kapitālu uzņēmumos (elektriskā stacijā), kas bija ieguldīts vērtspapiros.

Nākošā vieta ir aizņēmumi. Aizņēmumi un pilsētu pašvaldību parādī sīkāk ir aprakstīti atsevišķā nodaļā. Šini gadījumā ir jāaizrāda tikai uz to, kāda loma tiem piešķirta pilsētu pašvaldību budžetos. Aizņēmumu summas pa atsevišķiem gadiem ir diezgan svārstīgas: 1920. gadā pilsētu pašvaldības savos budžetos paredzēja diezgan lielas aizņēmumu summas — 2,7 milj. ls apmērā, nākošos trīs gados tās ir mazas,

bet 1924. gadā tās atkal pieaug un līdzinās — 2,7 milj. ls, 1928. gadā tās līdzinās 2,4, 1929. — 1,9 un 1930. — 1,6 milj. ls. Kaut gan vajadzība pēc līdzekļiem pilsētu pašvaldībām ir ļoti liela, lielus aizņēmumus, tās tomēr nevar noslēgt. Pēdējos gados, sakarā ar Latvijas hipotēku un Latvijas bankas aizdevumiem, stāvoklis mazliet uzlabojas.

Aktīvu realizācija resp. ieņēmumi no kustamas un nekustamas mantas pārdošanas nav sevišķi lieli. Tas arī pilnīgi dabīgi, jo pilsētu pašvaldības neiziet ne uz savu inventāru pārdošanu, ne arī uz zemes fonda samazināšanu. Tomēr pilsētu pašvaldību saimniecībā rodas tads stāvoklis, kad daļa no mantas tās nevajadzības vai arī neizdevīguma dēļ ir jāpārdod. Un summas, kuņas ieņem no šādas mantas, pēdējos trīs gados svārstās ap 143—172.000 ls. Pa lielākai daļai, pārdotas mantas vietā pilsētu pašvaldības iegādājās jaunu kustamu vai nekustamu mantu.

1922. gadā Daugavpils bija paredzējusi 9.500 ls lielus ieņēmumus no loterijas, kurus arī pieskaitīja pie finansu operācijām. Saprotama lieta, ka to varēja arī ieskaitīt cita ieņēmumu grupā, jo pēc sava rakstura šim ieņēmumam ir zināms sakars ar uzņēmumiem, tomēr liekas, ka pareizāki ir skaitīt pie finansu operācijām. Šiem paredzētiem ieņēmumiem no loterijas nav liela nozīme, jo kā tas redzams nākošos gados pēc faktiskiem ieņēmumiem, tie nav realizējušies. Vairāk tādu gadījumu nav, kur pilsētu pašvaldības būtu sarīkojušas loterijas, vai arī paredzējušas no tām ieņemu-

mus. Saprotams, izņēmums ir ar skolu loterijām un bazāriem. Bet tiem jau pašam cits raksturs un veids.

h) Izdevumu atmaksas 1920.—1930.

h) Remboursement de dépenses de 1920 à 1930.

Valsts budžetā un ieņēmumu struktūrā izdevumu atmaksas ir paredzētas no privātām personām un iestādēm par dažādiem pakalpojumiem vai arī dažādiem labumiem no valsts puses. Pie izdevumu atmaksām ir pieskaitīti ieņēmumi no: ordeņiem, lentām, statūtiem, telpu apkurināšanas, automobiļu ekspluatācijas, tiesu izdevumi, analīzes un izmēģinājumu materiāli, nodokļu piedziņēju atalgojumi, būvmateriālu un ierīču pārbaude, automobiļu un soferu pārbaudīšana, ekspertīzes, plānu izgatavošana u. t. t. Pilsētu pašvaldību budžeta sistēmā daļa no uzskaitītiem ieņēmumiem ir skaitīta pie dažādiem citiem posteņiem, bet pie izdevumu atmaksām ir skaitīti tādi dažādi ieņēmumi, kurus pilsētu pašvaldības saņem no tām iestādēm (valsts, pašvaldībām un gadījumā arī privātām) ar kurām tām ir kopēji labiercības, izglītības, sociālās palīdzības, administratīvie u. c. pasākumi. Šeit izdevumu atmaksas bieži ir uzskatamas kā līdzdalības naudas pie dažādiem pasākumiem vai iestāžu uzturēšanas. Šīs summas pilsētu pašvaldības saņem vai nu uz likuma pamata, vai arī savstarpējas vienošanās kārtībā. Izdevumu atmaksas, atsevišķos gadījumos ir strīdīgas un dažas pilsētu pašvaldības strīdīgās summas arī ievēd savā budžetā, bet ir arī tādas, kas to nedara. Tālāk izdevumu atmaksas diezgan tuvu pieskaņas dažiem citiem ieņēmumiem (piemēram, mācības naudas un līdzdalība skolas uzturēšanā), kuŗu pareizu, un galvenais vienādu klasificēšanu ne vienmēr pilsētu pašvaldības visos sikumos ir ievērojušas. Tāpēc pie izdevumu atmaksām ir iespējama zināma nevienādība un nenoteiktība. Tā attiecas gan tikai uz sīkākiem ieņēmumiem un katrā

vienā gadījumā, kur bija iespējams nevienādību novērst, to arī darīja. Tomēr nav izslēgts, ka dažas summas nebija iespējams pilnīgi noskaidrot un tās ir uzrādītas tā, kā to uzdevušas pilsētu pašvaldības. Tādu gadījumu nav daudz, bet galvenais neskaidrās summas ir tik mazas, ka tās uz kopējo ainu neatstāj nekādu iespaidu.

Lielākās atmaksas pilsētu pašvaldības saņem no valsts par līdzdalību dažādu tās iestāžu uzturēšanā. No kara resora pilsētu pašvaldības saņem lielākās summas. Nākošā vietā ir līdzdalība policijas iestāžu uzturēšanā. Šeit jāizšķir divējāda veida izdevumu atmaksas: 1) kad tās paredz saņemt no valsts un 2) kad paredz saņemt no citām pašvaldībām, piemēram, apriņķa valdēm.

Kara lietās pašvaldību iestādes izpilda vienīgi dažus palīga uzdevumus. Mūsu pilsētu pašvaldībām piekrit iesaucamo personu sarakstu sastādīšana. Uz zemes klaušu nolikuma pamata pašvaldībām ir pienākums dot telpas kara spēka vajadzībām, par ko likums paredz noteiktas atlīdzības normas¹⁾. Attiecīgo pašvaldību pienākums ir gādāt par kārtības un kriminālās policijas amatpersonām, vajadzīgām darba un apcietināto personu novietošanas telpām, kā arī par saimniecības vajadzībām un zirgu, automobiļu un citu satiksmes līdzekļu novietošanai derīgām telpām. Bez tam kārtības un kriminālpolicijas darbinieki saņem no vietējām pašvaldībām zinamus līdzekļus. Pašvaldības rūpējas par minēto telpu apsildīšanu un apgaismošanu. Noteikumus par policijas iestādēm un darbiniekiem apgādājamo telpu plašumu un šo telpu apsildīšanu un apgaismošanu izstrādā administratīvais departaments kopā ar pašvaldības departamentu un saziņā ar pašvaldībām apstiprina iekšlietu ministrs. 1930. gada 11. martā izdeva „noteikumus par policijas iestādēm un darbiniekiem apgādājamām telpām un šo telpu apsildīšanu un apgaismošanu“ (Valdības Vēstnesis 1930. № 65). Šis noteikumos paredzēja dzīvokļa lie-

¹⁾ Likumu un ministru kabineta noteikumu krājumā 1927. № 36. Atlīdzības normas par vienu m² ir sekošas: dzīvokļi: virsnieku kara ierēdņu, virsdienesta kareivju 5 ls; divizijas štabi, pārvaldes, pulka štabi, atsevišķas kancelejas, kareivju un virsnieku klubi, slimnīcas, ambulances — 4.60 ls; kareivju dzīvojamās telpas, klases, bataljona un rotas kancelejas, virsdienesta kareivju dienesta telpas, virtuves, rotas mantnīcas, ēdamistabas, darbnīcas, sardzes telpas, mazgātavas — 3.10 ls; zirgu stalli — 2.20 ls; noliktavas — auzu, elpes, produktu, mantu rezerves krājumu — 1.70 ls; noliktavas — municijas, ieroču, sprāgstozņu vielu, smērvielu, maizes, ceptuves, veļas mazgātavas, smēdes, autogaražas, angāri — 2.40 ls; šķūņi: ratu, siena, lielgabalu — 1.40 ls. Ja pašvaldības iestāde pastāvošās ēkās izved kapitālremontu, kuŗa vērtība pārsniedz 25% no ēkas vērtības, tad atlīdzības norma paaugstināma par 50% no remonta pabeigšanas dienas. Atlīdzības norma jaunceltām ēkām paaugstināma par 100%. Atlīdzība par telpām maksājama atkarībā no telpu nozīmes, bet ne atkarībā no faktiskā telpu izmantošanas veida (piemēram, par noliktavas ēku, kuŗā pagaidām ievietoti kaŗavīri, atlīdzība izmaksājama kā par noliktavu un otrādi). Ēkās, kuŗas izraudzītas kuŗaspēka vajadzībām, attiecīgā pašvaldības iestāde izved iepriekš visus nepieciešamos remontus, kā iekšējos, tā ārējos, bet pēc šo ēku pārņemšanas tekošos remontus (izņemot kapitālremontus) izved kuŗa resors uz sava rēķina. Atlīdzības normās neietilpst maksa par apsildīšanu un apgaismošanu, bet gan ietilpst maksa par asenizāciju, skursteņu slaucīšanu, kā arī par ūdeni pēc kuŗa ministra apstiprītajām normām.

№ 94. Izdevumu atmaksas 1920—1930.

№ 94. Remboursement de dépenses de 1920 à 1930.

| № | Gadi Années | Pilsētu grupas Groupes des villes | I. | II. | III. | IV. | V. | Kopā Total |
|---|---------------------------------|---|-------------|-------|------|------|------|---------------|
| | | | 1 0 0 0 l s | | | | | |
| 1 | 2 | | 3 | 4 | 5 | 6 | 7 | 8 |
| 1 | 1920 | | 20 | 77 | 18 | 1,1 | 0,0 | 116 |
| 2 | 1921 | | 7,6 | 2,2 | 6,1 | 4,2 | 0,3 | 20 |
| 3 | 1922 | | 8,9 | 4,9 | 8,2 | 6,1 | 1,5 | 30 |
| 4 | 1923 | | 8,9 | 5,2 | 9,7 | 6,2 | 6,2 | 36 |
| 5 | 1924 | | 8,9 | 5,4 | 7,3 | 7,2 | 9,7 | 39 |
| 6 | 1925 | | 8,9 | 26,6 | 15 | 3,3 | 9,3 | 63 |
| 7 | 1926 | | 160 | 47 | 16 | 10 | 6,6 | 240 |
| 8 | 1927 | | 290 | 58 | 9,5 | 7,0 | 11 | 376 |
| 9 | 1928 | | 330 | 54 | 5,8 | 6,0 | 14 | 410 |
| 10 | 1929 | | 411 | 65 | 6,1 | 7,5 | 11 | 501 |
| 11 | 1930 | | 411 | 55 | 7,5 | 8,0 | 13 | 495 |
| 12 | 1928—1930 caurmērā — moyenne | | 384 | 58 | 6,5 | 7,2 | 13 | 469 |
| Procentos — Pourcentage | | | | | | | | |
| 13 | 1920 | | 17,2 | 66,4 | 15,5 | 0,9 | 0,0 | 100,0 |
| 14 | 1925 | | 14,1 | 42,1 | 23,8 | 5,2 | 14,8 | 100,0 |
| 15 | 1929 | | 89,1 | 13,0 | 1,2 | 1,5 | 2,2 | 100,0 |
| 16 | 1930 | | 83,1 | 11,1 | 1,5 | 1,6 | 2,7 | 100,0 |
| 17 | 1928—1930 caurmērā — moyenne | | 81,9 | 12,4 | 1,4 | 1,5 | 2,8 | 100,0 |
| Caurmērā uz vienu iedzīvotāju (ls) — Moyenne par habitant (en ls) | | | | | | | | |
| 18 | 1920 | | 0,11 | 0,71 | 0,38 | 0,04 | 0,00 | 0,31 |
| 19 | 1925 | | 0,03 | 0,18 | 0,22 | 0,06 | 0,39 | 0,10 |
| 20 | 1929 | | 1,09 | 0,43 | 0,08 | 0,12 | 0,35 | 0,72 |
| 21 | 1930 | | 1,09 | 0,36 | 0,10 | 0,13 | 0,42 | 0,71 |
| 22 | 1928—1930 caurmērā — moyenne | | 1,02 | 0,38 | 0,09 | 0,12 | 0,42 | 0,68 |
| Pieaugums 1923 = 100 — Augmentation 1923 = 100 | | | | | | | | |
| 23 | 1920 | | 225 | 1.481 | 186 | 18 | 0 | 322 |
| 24 | 1925 | | 100 | 512 | 155 | 53 | 150 | 175 |
| 25 | 1929 | | 4.618 | 1.250 | 63 | 121 | 177 | 1.392 |
| 26 | 1930 | | 4.618 | 1.058 | 77 | 129 | 210 | 1.375 |
| 27 | 1928—1930 caurmērā — moyenne | | 4.315 | 1.115 | 67 | 116 | 210 | 1.303 |

lumu (istabu skaitu) atsevišķām policijas amatpersonām. Tā piemēram, apriņķu priekšniekiem bija paredzēti 4-istabu dzīvokļi, priekšnieku palīgiem — 3, uzraugiem — 2, jaunākiem kārtubniekiem, apkalpotājiem, ziņniekiem un sētniekiem — 1 istabu ar plīti. Noteikumos ir paredzēti arī dzīvokļu apkurināšana un dzīvokļu apgaismošana. Minētos noteikumos visas šīs lietas ir diezgan sīki reglamentētas. Noteikumos ir paredzēts, ka tie jānod vai nu naturā, vai arī naudā. Ja dzīvokļus ar pārējām naturālajām nedod naturā, tad jāizsniedz atlīdzība naudā pēc vienošanās, samērā ar telpu ires, malkas un apgaismošanas līdzekļu patiesām vidējām vietējām cenām. Šie izdevumi ir jāsedz pilsētu pašvaldībām, jo likumā nav paredzēts, ka iekšlietu ministrija vai cita valsts iestāde tos atmaksātu. Tomēr sakarā ar pilsētu

pašvaldību grūto finansiēlo stāvokli tās bieži ir griezušās pie valsts iestādēm dēļ minēto izdevumu atmaksas un tāpēc arī savos budžetos atsevišķos gadījumos pilsētu pašvaldības ir tādās atmaksas arī paredzejušas. Tomēr tādā veidā reti, kad tās ir realizējušās. Otra gadījumu grupa, kad pilsētu pašvaldības paredz izdevumu atmaksas par policijas ierēdņiem piegādātām telpām ir tāni gadījumā, kad tās kopējas ar lauku pašvaldībām un izdevumus sadala savā starpā. Tādos gadījumos pilsētu pašvaldību iestādēm ir tiesība saņemt un tās arī ieņem attiecīgu daļu no lauku pašvaldībām.

Bez minētām divām lielākām izdevumu atmaksu grupām ir vēl dažas sīkākas, kas ienāk uz sociālās apgādības, izglītības, veselības aizsardzības un citu izdevumu rēķina. Šīs atmaksas arī nāk par tādiem

№ 95. Pilsētu pašvaldības neto budžeti 1920.—1930.

№ 95. Budgets net des administrations des villes de 1920 à 1930.

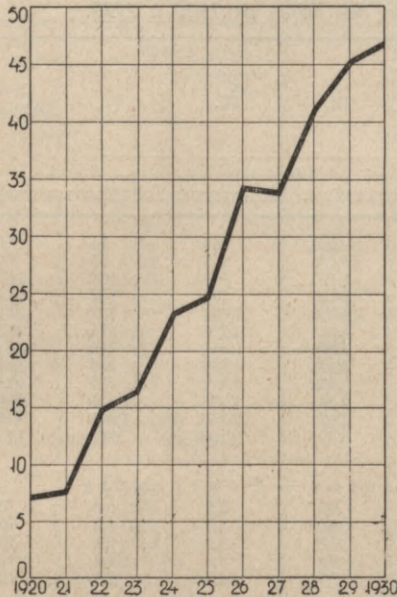
| № | Pilsētu grupas Groupes des villes | I. | II. | III. | IV. | V. | Kopā Total |
|---|--------------------------------------|--------|-------|-------|-------|-------|---------------|
| | | | | | | | |
| № | Gadi Années | 3 | 4 | 5 | 6 | 7 | 8 |
| 1 | 1920 | 4.897 | 1.589 | 389 | 195 | 15 | 7.085 |
| 2 | 1921 | 5.403 | 1.482 | 471 | 273 | 50 | 7.679 |
| 3 | 1922 | 10.422 | 2.562 | 1.120 | 549 | 100 | 14.753 |
| 4 | 1923 | 11.237 | 2.902 | 1.425 | 726 | 182 | 16.472 |
| 5 | 1924 | 15.901 | 3.704 | 2.366 | 1.031 | 267 | 23.269 |
| 6 | 1925 | 20.218 | 4.161 | 2.313 | 1.225 | 371 | 28.288 |
| 7 | 1926 | 25.138 | 4.637 | 2.480 | 1.551 | 419 | 34.225 |
| 8 | 1927 | 23.300 | 5.181 | 3.026 | 1.808 | 544 | 33.859 |
| 9 | 1928 | 29.152 | 6.106 | 3.058 | 1.818 | 731 | 40.865 |
| 10 | 1929 | 31.488 | 6.897 | 3.534 | 2.235 | 936 | 45.090 |
| 11 | 1930 | 32.802 | 7.042 | 3.672 | 2.257 | 1.093 | 46.867 |
| 12 | 1928—1930 caurmērā — moyenne | 31.148 | 6.682 | 3.421 | 2.103 | 920 | 44.274 |
| Procentos — Pourcentage | | | | | | | |
| 13 | 1920 | 69,1 | 22,4 | 5,5 | 2,8 | 0,2 | 100,0 |
| 14 | 1925 | 71,5 | 14,7 | 8,2 | 4,3 | 1,3 | 100,0 |
| 15 | 1929 | 69,8 | 15,3 | 7,8 | 5,0 | 2,1 | 100,0 |
| 16 | 1930 | 70,0 | 15,0 | 7,8 | 4,8 | 2,4 | 100,0 |
| 17 | 1928—1930 caurmērā — moyenne | 70,4 | 15,1 | 7,7 | 4,7 | 2,1 | 100,0 |
| Caurmērā uz vienu iedzīvotāju (ls) — Moyenne par habitant (en ls) | | | | | | | |
| 18 | 1920 | 26,45 | 14,65 | 8,13 | 6,77 | 2,11 | 18,78 |
| 19 | 1925 | 59,87 | 28,48 | 34,62 | 21,37 | 15,72 | 44,79 |
| 20 | 1929 | 83,32 | 45,75 | 48,50 | 36,44 | 30,17 | 64,98 |
| 21 | 1930 | 86,80 | 46,71 | 50,39 | 36,80 | 35,23 | 67,54 |
| 22 | 1928—1930 caurmērā — moyenne | 82,42 | 44,32 | 46,95 | 34,29 | 29,65 | 63,80 |
| Pieaugums 1923. = 100 — Augmentation 1923. = 100 | | | | | | | |
| 23 | 1920 | 44 | 55 | 27 | 27 | 8 | 43 |
| 24 | 1925 | 180 | 143 | 162 | 169 | 204 | 172 |
| 25 | 1929 | 280 | 238 | 248 | 308 | 514 | 274 |
| 26 | 1930 | 292 | 243 | 258 | 311 | 601 | 285 |
| 27 | 1928—1930 caurmērā — moyenne | 277 | 230 | 240 | 290 | 505 | 269 |

izdevumiem, kur attiecīga pilsētas pašvaldība izdara zināma veida pakalpojumus otrai pašvaldībai, bet to sedz ar zināmu izdevuma atmaksu. Šīs atmaksas arī piešķir cita veida pilsētu pašvaldību ieņēmumiem, kā mācības un ārstēšanas naudas u. t. t.

Salīdzinot pašvaldību izdevumus savā starpā nav jāaizmirst, ka izdevumu atmaksas ir tādas summas, kuŗas figurē publisktiesisku iestāžu budžetos divas reizes, Vienreiz stārnniecības iestādē, vai tās iestādes budžetā un izdevumos, kuŗa izpilda otras iestādes rīkojumu, un otrreiz, tās pašvaldības budžetā kuŗa tiesām zināmo summu no saviem līdzekļiem izdod. Pareizības labā minētā summa ir jāskaita vienreiz un tieši pie tās pašvaldības iestādes izdevumiem, no kuŗas līdzekļiem tās nāk. Izdevumu atmaksas pilsētu pašval-

dību līdzekļu kopsummu nepaceļ, tā paliek bez pārmaiņām, jo aiz katras tādas atmaksas slēpjas attiecīgs izdevums. Izdevumu atmaksām ir tikai norēķināšanās raksturs, tomēr izslēgt tās no pilsētu pašvaldību budžeta nav iespējams jo diezgan grūti konstatēt, kādiem specifīcītiem izdevumiem tās ir izlietas.

Neparedzēti ieņēmumi. *Recettes imprévues.* Pēdējā ieņēmumu grupa ir neparedzēti ieņēmumi. Pēc oficiālās šēmas pie neparedzētiem ieņēmumiem ir paredzētas sekošas ieņēmumu grupas: 1) no soda naudas, 2) no pārdotiem īpašumiem, 3) no ziedojumiem, 4) atlīdzība par apdrošinātām ēkām un mantām, 5) aizņēmumi. Pārvaldes šēmā neviens no šiem ieņēmumiem, ja tas bija tadā veidā apzīmēts, pie neparedzētiem ieņēmumiem nav skaitīts, tie ir sadalīti pa dažādām ieņēmumu grupām. Pie nepare-



№ 9. Pilsētu pašvaldību neto budžeti (milj. ls).

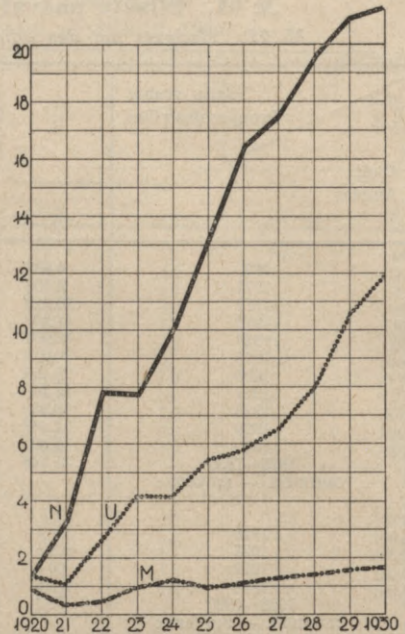
№ 9. *Budgets net des administrations des villes (en millions de ls).*

dzētiem ieņēmumiem ir pieskaitīti tieši tie ieņēmumi, kas kā tādi ir apzīmēti. Atsevišķos gadījumos neparedzētie ieņēmumi ir diezgan lieli, piemēram, Rēzeknei 1920. gadā, tomēr tas ir uzskatams par izņēmumu, kas sastopams tikai vienreiz. Parasti neparedzētie ieņēmumi ir ļoti mazi un tie vairāk izpilda budžeta nobalansēšanas lomu. Periodā 1920.—1930. gados neparedzētie ieņēmumi svārstas starp 9.500 līdz 81.200 ls.

j) Netto budžets.

j) Budgets net.

Pilsētu pašvaldības savus budžetus sastāda pēc bruto principa, paredzot starp ieņēmumiem un izdevumiem arī apgrozījumu summas. Šādā veidā sastādītie budžeti nav salīdzināmi ne starp atsevišķām pilsētām ne arī ar valsts un lauku pašvaldību budžetiem. No statistikas viedokļa tas ir liels trūkums, un tāpēc tas bija jānovērš. Sakarā ar to pārvalde pilsētu budžetus tīrīja kā no apgrozījumu, tā arī caurejošām summām. Pie caurejošām summām ir pieskaitāmi tādi ieņēmumi un izdevumi,



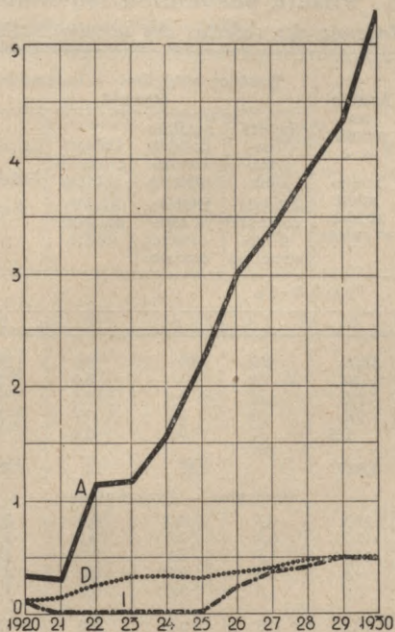
№ 10. Pilsētu pašvaldību ieņēmumi (milj. ls).

N — nodokļi un nodevas; U — uzņēmumu peļņa; M — peļņa no nekustamas mantas.

№ 10. *Recettes des administrations des villes (en millions de ls).*

N — impôts et contributions; U — bénéfice des entreprises; M — bénéfice des immeubles.

kuņiem ir norēķināšanās raksturs vai nu starp atsevišķām pilsētu nodaļām, vai arī pilsētas pašvaldības izpilda kādus maksājumus trešo personu vai iestāžu (arī valsts) uzdevumā. Bieži gadās, ka pilsētu pašvaldības arī šādas summas ievie savos budžetos, bet saprotams, ka ar tām pilsētas nevar brīvi rīkoties, bet gan tas jau no trešām personām ir nozīmētas noteiktiem mērķiem. Pēc būtības šādas summas pilsētu pašvaldību budžetos nemaz nebūtu ieviedamas, bet gadījumā ja tas noticis, tās ir izmetamas. Apgrozījumu summas bija sastopamas, galvenā kārtā, uzņēmumos un nekustamas mantas ekspluatācijā, bet caurejošās summas visos pārējos posteņos. Pie neto budžeta aprēķināšanas vēl viens no ievērojamākiem jautājumiem ir kapitālu izlietošanas lieta un mantas pārdošana (aktīvu realizācija). Kaut gan abos minētos gadījumos iegūtos līdzekļus, pa lielākai daļai, izlieto kapitāliem ieguldījumiem un tādā kārtā nenotiek nekādas pārgrozības



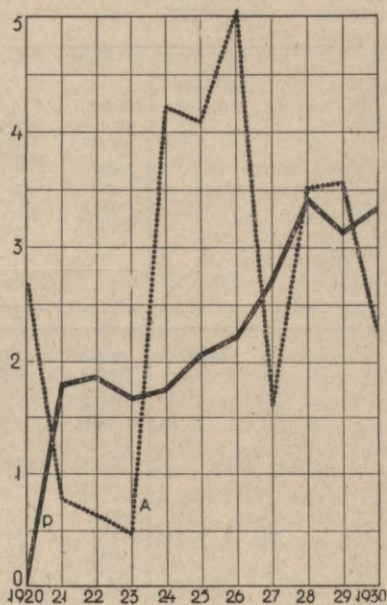
№ 11. Atlīdzības un atmaksas (milj. ls.)

A — ārstēšanas naudas u. c.; D — dažādas atlīdzības; I — izdevumu atmaksas.

№ 11. Indemnités et remboursements (en millions de ls.)

A — indemnités pour traitement; D — diverses indemnités; I — remboursement des dépenses.

ar pilsētu pašvaldību mantas kopvērtību, tomēr tās sastāvs mainās un, ja šīs summas neuzrādītu netto budžetā, tad nebūtu pilnīga pārskata par pilsētas saimniecību. Paļauties uz bilanci, ka tā to papildinās līdz vēlāmai pārskatamībai nevar, jo bilances sastādīšanas tehnika nav noteikta un vispāri pie bilances uzstādīšanas nav izstrādājušies noteikti principi. Pie tā vēl jāpieņem, ka daudz labāki pārredzama ir pilsētu pašvaldību saimniecība tanī gadījumā, ja visi attiecīgie materiāli koncentrēti vienā vietā. Tāpēc arī aktīvu realizācija un kapitālu izlietošana ir atstāti budžetā. Vēl jo vairāk tāpēc, ka izlieto galvenā kārtā rezerves kapitālus resp. iepriekšējo gadu atlikumus, vai tādas summas, kas budžetā nav bijušas. Turpretim, ja šīs summas ir bijušas pilsētu pašvaldību budžetā, kā piemēram tas ir ar būves fondu Rīgā, kurš uzkrājas no dzīvokļu nodokļa, tad šādos gadījumos to otrreiz budžetā neieved, jo tā būtu lieka atkārtošāns, kas nepareizi apgaismotu



№ 12. Pabalsti un aizņēmumi (milj. ls.)

P — pabalsti; A — aizņēmumi un citas finansu operācijas.

№ 12. Subventions et emprunts (en millions de ls.)

P — subventions; A — emprunts et autres opérations financières.

pilsētu pašvaldību saimniecību. Arī Rīgas pilsēta savā budžetā būves fonda summas otrreiz neieved.

Salīdzinot pilsētu pašvaldību bruto un netto budžetu kopsomas redzams, ka 1920.—1921. gadu budžetos apgrozījumu summas, sastādīja lielāku daļu no bruto budžeta, kā tagad pēdējos gados. 1920. gadā tās sastādīja 36,9%, 1921. — 41,0%, 1922. — 33,7%, 1923. — 24,5%, 1924. — 21,2%, 1925. — 19,9%, 1926. — 17,1%, 1927. — 19,0%, 1928. — 17,7%, 1929. — 18,2% un 1930. — 19,0%. Lielās apgrozījumu summas 1920.—1921. gadā izskaidrojamas ar to, ka tanī laikā pilsētu pašvaldības apgādāja iedzīvotājus ar pārtiku un kurināmiem materiāliem, un šīs operācijas deva diezgan lielus apgrozījumus. Līdz ar šo operāciju izbeigšanos, apgrozījumu summas procentuāli samazinājas. Apgrozījumu un caurejošo summu daļas svārstīšanās izskaidrojama ar budžeta uzbūvi attiecīgā gadā. Tanis gados, kad pilsētas aizņemas lielākas summas, tad apgrozījumu summas sastāda mazāku daļu un otrādi. Ja apskata apgrozi-

№ 96. Pilsētu pašvaldību ieņēmumi
 № 96. Moyenne des recettes des administration

| № № | Ieņēmumi Recettes | Nodokļi un nodevas Impôts et contributions | Nekustama manta Im- meubles | Uzņēmumi un pasākumi Entre- prises et établissements | Ārstēšanas naudas u. c. Traite- ment médic. et autres | Dažādas atbildības — Indemnités diverses | | | |
|-----|----------------------|--|--------------------------------------|--|---|---|---|--|---------------|
| | | | | | | Izglītības iestādēm Etablissements d'instruction | Sociālās palīdzības iestādēm Etablis. d'assistance sociale | Labietības iestādēm Etablis. de bon- ordre | Kopā Total |
| | | | | | | 1 0 0 0 1 s | | | |
| 1 | 2 | 3 | 4 | 5 | 6 | 7 | 8 | 9 | 10 |
| 1 | I. | 14.455 | 1.043 | 8.523 | 3.232 | 209 | 69 | 6,0 | 284 |
| 2 | II. | 2.938 | 227 | 1.016 | 781 | 56 | 21 | 5,0 | 82 |
| 3 | III. | 1.581 | 135 | 438 | 392 | 39 | 2,6 | 0,5 | 42 |
| 4 | IV. | 1.130 | 86 | 177 | 100 | 59 | 3,7 | 0,7 | 64 |
| 5 | V. | 500 | 52 | 24 | 0,1 | 17 | 0,0 | 0,4 | 18 |
| 6 | Kopā — Total | 20.604 | 1.543 | 10.178 | 4.505 | 380 | 97 | 13 | 490 |
| | | | | | | Procentos — Pourcentage | | | |
| 7 | I. | 46,4 | 3,4 | 27,4 | 10,4 | 0,7 | 0,2 | 0,0 | 0,9 |
| 8 | II. | 44,0 | 3,4 | 15,2 | 11,7 | 0,8 | 0,3 | 0,1 | 1,2 |
| 9 | III. | 46,2 | 3,9 | 12,8 | 11,5 | 1,1 | 0,1 | 0,0 | 1,2 |
| 10 | IV. | 53,7 | 4,1 | 8,4 | 4,8 | 2,8 | 0,2 | 0,0 | 3,0 |
| 11 | V. | 54,3 | 5,7 | 2,6 | 0,0 | 1,9 | 0,0 | 0,0 | 1,9 |
| | Kopā — Total | 46,5 | 3,5 | 23,0 | 10,2 | 0,9 | 0,2 | 0,0 | 1,1 |
| | | | | | | Caurmērā uz vienu iedzīvotāju (ls) — Moyenne par | | | |
| 12 | I. | 38,25 | 2,76 | 22,55 | 8,55 | 0,55 | 0,18 | 0,02 | 0,75 |
| 13 | II. | 19,49 | 1,51 | 6,74 | 5,18 | 0,37 | 0,14 | 0,03 | 0,54 |
| 14 | III. | 21,69 | 1,85 | 6,01 | 5,38 | 0,53 | 0,05 | 0,00 | 0,58 |
| 15 | IV. | 18,43 | 1,40 | 2,89 | 1,63 | 0,97 | 0,06 | 0,01 | 1,04 |
| 16 | V. | 16,11 | 1,67 | 0,77 | 0,00 | 0,55 | 0,00 | 0,01 | 0,57 |
| | Kopā — Total | 29,69 | 2,22 | 14,67 | 6,49 | 0,55 | 0,14 | 0,02 | 0,71 |

jumu un caurejošo summas absolūtos skaitļos, tad tās gandrīz bez pārtraukuma pieaug. 1920. gadā tās līdzinājās — 4,1, 1921. — 5,3, 1922. — 7,5, 1923. — 5,3, 1924. — 6,2, 1925. — 7,0, 1926. — 7,0, 1927. — 7,9, 1928. — 8,8, 1929. — 10,0 un 1930. — 11,0 milj. ls. Apgrozījumu summu pieaugums pēdējos gados izskaidrojams ar to, ka Liepāja pārņēma savā īpašumā elektrisko staciju un ielas dzelzceļu, kuŗi lielā mērā pacēla apgrozījumu summas budžetā. Tāpēc arī salīdzinot apgrozījumu summu nozīmi pa atsevišķām pilsētu grupām novērojams, ka mazo pilsētu budžetos tā ir pavisam niecīga, bet lielajās, kur darbojas daudz lielu uzņēmumu, tur arī apgrozījumu nozīme ir lielāka. 1930. gadā V. grupas pilsētās apgrozījumu summas sastādīja 7,4% no bruto budžeta (1929. gadā—5,5%), IV. grupas pilsētās — 7,0%, III. — 19,3%, II. — 26,8% un Rīgā — 18,1%. Uzkrītoši, ka Rīgā apgrozījumu summas sastāda mazāku daļu, kā II. un III. grupas pilsētās.

Tas izskaidrojams ar to, ka Rīgā bez uzņēmumiem lielākus ieņēmumus dod arī nodokļi, ārstēšanas naudas, aizņēmumi u. t. t. Turpretim II. grupas dažās pilsētās ir tādi lieli uzņēmumi, kādu nav pat Rīgai (piemēram Liepājas pilsētas ielu dzelzceļš); tāpēc arī šeit apgrozījumu summas sastāda tik lielu daļu no bruto budžeta, kuŗa pie tam vēl ir lielāka (daļa no bruto budžeta), kā Rīgā. Ja salīdzina apgrozījumu summas absolūtos skaitļos, tad lielākās iznāk uz Rīgu. 1930. gadā Rīgas bruto budžetā apgrozījumu un caurejošās summas sastādīja 7,2 milj. ls, II. grupas pilsētās — 2,6, III. — 0,88, IV. — 0,17 un V. — 0,087 milj. ls.

Pilsētu pašvaldību budžetu struktūrā lielākos ieņēmumus dod nodokļi un nodevas — 21,3 milj. ls apmērā, 1930. gadā tie sastāda 45,4% no visu ieņēmumu kopsummas. Nodokļu nozīmei pilsētu pašvaldību budžetā visu laiku nav bijusi vienāda nozīme. Atsevišķos gados to nozīme ir arī samazinājusies. Kaut gan absolūtos skaitļos

Caurmērā (1928.—1930.).

municipales (1928—1930).

| Pabalsti Subsides | Finansu operāci- jas Opéra- tions finan- cielles | Izdevumu atmaksas Rembour- sement des dépenses | Nepare- dzēti Recettes impré- vues | Kopā Total |
|----------------------|--|---|--|---------------|
| 11 | 12 | 13 | 14 | 15 |
| 1.255 | 1.971 | 384 | -- | 31.147 |
| 936 | 623 | 58 | 21 | 6.682 |
| 525 | 290 | 6,5 | 13 | 3.421 |
| 354 | 165 | 7,2 | 21 | 2.104 |
| 246 | 62 | 13 | 6,0 | 920 |
| 3.314 | 3.111 | 468 | 61 | 44.274 |
| 4,0 | 6,3 | 1,2 | -- | 100,0 |
| 14,0 | 9,3 | 0,9 | 0,3 | 100,0 |
| 15,3 | 8,5 | 0,2 | 0,4 | 100,0 |
| 16,8 | 7,8 | 0,4 | 1,0 | 100,0 |
| 26,7 | 6,7 | 1,4 | 0,7 | 100,0 |
| 7,5 | 7,0 | 1,1 | 0,1 | 100,0 |
| habitant en (ls) | | | | |
| 3,32 | 5,22 | 1,02 | -- | 82,42 |
| 6,20 | 4,13 | 0,39 | 0,14 | 44,32 |
| 7,20 | 3,98 | 0,09 | 0,18 | 46,95 |
| 5,77 | 2,69 | 0,12 | 0,34 | 34,31 |
| 7,93 | 1,99 | 0,42 | 0,19 | 29,65 |
| 4,78 | 4,48 | 0,67 | 0,09 | 63,80 |

tie nav samazinājušies (izņemot 1923. gadu, un arī tad ļoti niecīgos apmēros), tāpēc nodokļu nozīmes svārstīšanās ir izskaidrojama ar citu posteņu straujāku pieaugumu. Tas vispirms, izskaidrojams ar aizņēmumiem resp. finansu operācijām. Aizņēmumi paši par sevi, kā ārkārtēji ieņēmumi ir ļoti svārstīgi: vienu gadu aizņemas lielas summas, bet nākošā gadā nav nemaz aizņēmumu. Šāds stāvoklis izsauc stabilo posteņu, kā nodokļu nozīmes u. c. svārstību. Otris, zināmu vispārēju iespaidu uz nodokļu nozīmes svārstību atstāj arī uzņēmumu peļņa. Tā jau vairāk pastāvīgāka un līdz ar to parādās nodokļu nozīmes tendence. Zem šādu elementu iespaidiem atrodas nodokļu nozīmes attīstība pilsētu pašvaldību budžetā. Sākot ar 1927. gadu, pie nodokļu summas nemitīgās pieaugšanas, nodokļu nozīme budžeta struktūrā samāzinās, bet tanī pat laikā pieaug uzņēmumu peļņas nozīme:

Nodokļi
Impôts
Uzņēmumi
Entreprises
Procentos — Pourcentage

| | | |
|------------|------|------|
| 1927. gadā | 51,7 | 19,2 |
| 1928. " " | 48,1 | 19,8 |
| 1929. " " | 46,4 | 23,3 |
| 1930. " " | 45,4 | 25,5 |

Kā redzams, minēto četru gadu laikā nodokļu nozīme ir samazinājusies par 6,4 uz 45,4%, bet uzņēmumu peļņas nozīme par 6,3 uz 25,5% ir pieaugusi. Šinī gadījumā pieaugums un samazināšanās sakrīt gandrīz uz desmito daļu procentēm. Tā kā katrā ziņā šīs parādības kaut gan pretējas tomēr viena otru sekmē. Uzņēmumu peļņas nozīmes straujais pieaugums nāk no tam, ka pēdējos gados pilsētu pašvaldības ir pārņēmušas jaunus uzņēmumus, bet vecos ekspluatē ar labākiem panākumiem. Nodokļu nozīme pa atsevišķām pilsētu grupām ir šāda: I. grupā tie sastāda — 46,4% (caurmērā par trim pēdējiem gadiem), II. — 44,0%, III. — 46,2%, IV. — 53,7% un V. — 54,3%. Pilsētās ar mazu iedzīvotāju skaitu nodokļi sastāda daudz lielāku procentu, ka lielajās pilsētās. Rīga gan šinī ziņā ir izņēmums, un nodokļi te sastāda lielāku procentu, kā II. un III. grupas pilsētās. Ar uzņēmumiem ir pretēja aina: mazajām pilsētām nav gandrīz nekādu uzņēmumu, un tāpēc tie nedod arī nekādu peļņu. Lielajās pilsētās, sevišķi Rīgā darbojas diezgan daudz uzņēmumu, bet galvenais, daži no tiem dod ļoti lielu peļņu — elektriskās stacijas. Tāpēc arī uzņēmumu peļņas nozīme starp Rīgas ieņēmumiem sastāda ļoti lielu procentu un caurmērā par pēdējiem trim gadiem tas līdzinājas 27,4%, II. grupas pilsētās — 15,2%, III. — 12,8%, IV. — 8,4% un V. — 2,6%. Mazajās pilsētās ieņēmumu nozīme budžetu struktūrā ir 10 kārtīgi mazāka, kā Rīgā. Ieņēmumino nekustamas mantas ekspluatācijas 11 gadu periodā ir pārdzīvojuši pāris svārstīšanās gadījumus: 1920. gadā tie bija stipri lieli, jo Rīga diezgan plašos apmēros izmantoja savus mežus. Nākošā gadā tie samazinājās, bet tad atkal līdz 1924. gadam pieauga. No 1925. gada ieņēmumi no nekustamas mantas ekspluatācijas pamazām pieaug. Ieņēmumu nozīme no nekustamas mantas 11 gadu laikā pāris gados svārstās, bet pēdējos 3 gados tai ir maza tendence uz pieaugšanu. Pa atsevišķām pilsētu grupām lielas izšķirības ieņēmumu nozīmei no nekustamas mantas ekspluatācijas nav. Vienīgais ir jāatzīmē, ka pilsētās ar mazu iedzīvotāju skaitu tie ir lielāki un sevišķi tas sakāms par V. grupu, no kuŗas izceļas Piltene ar savu mežu ekspluatāciju.

№ 97. Pilsētu pašvaldību ieņēmumi
 № 97. Recettes des administrations municipales

| № № | Ieņēmumi Recettes | Nodokļi un no- devas Impôts et contri- butions | Neku- stama manta Im- meublēs | Uzņē- mumi un pa- sākumi Entre- prises et etablis- sements | Ārstēša- nas naudas u. c. Traite- ment médic. et autres | Dažādas atlīdzības — Indemnités diverses | | | | Kopā Total |
|--|---------------------------------|--|---|---|--|--|--|---|------|---------------|
| | | | | | | Izglīti- bas iestā- dēm Etablis- sements d' in- struction | Sociālās palīdzī- bas ie- stādēm Etablis. d' assis- tance sociale | Labieri- cības ie- stādēm Etablis. de bon- ordre | | |
| | | | | | | 1 0 0 0 l s | | | | |
| 1 | 2 | 3 | 4 | 5 | 6 | 7 | 8 | 9 | 10 | |
| 1 | 1920 | 1.264 | 890 | 1.361 | 346 | 106 | 9 | 5 | 120 | |
| 2 | 1921 | 3.201 | 341 | 1.099 | 309 | 115 | 23 | 10 | 148 | |
| 3 | 1922 | 7.810 | 444 | 2.585 | 1.142 | 222 | 21 | 13 | 256 | |
| 4 | 1923 | 7.697 | 923 | 4.169 | 1.170 | 302 | 15 | 8 | 325 | |
| 5 | 1924 | 9.947 | 1.213 | 4.153 | 1.575 | 304 | 19 | 5 | 328 | |
| 6 | 1925 | 13.145 | 917 | 5.430 | 2.214 | 296 | 21 | 6 | 323 | |
| 7 | 1926 | 16.397 | 1.105 | 5.780 | 3.018 | 324 | 38 | 5 | 367 | |
| 8 | 1927 | 17.493 | 1.302 | 6.499 | 3.396 | 335 | 67 | 6 | 408 | |
| 9 | 1928 | 19.635 | 1.396 | 8.085 | 3.898 | 377 | 82 | 12 | 471 | |
| 10 | 1929 | 26.905 | 1.566 | 10.512 | 4.338 | 382 | 106 | 10 | 498 | |
| 11 | 1930 | 21.272 | 1.667 | 11.937 | 5.280 | 383 | 102 | 16 | 501 | |
| 12 | 1928—1930 caurmērā — moyenne | 20.604 | 1.543 | 10.178 | 4.505 | 381 | 97 | 12 | 490 | |
| Procentos — Pourcentage | | | | | | | | | | |
| 13 | 1920 | 17,8 | 12,6 | 19,2 | 4,9 | 1,5 | 0,1 | 0,1 | 1,7 | |
| 14 | 1921 | 41,9 | 4,5 | 13,9 | 4,0 | 1,5 | 0,3 | 0,1 | 1,9 | |
| 15 | 1922 | 52,9 | 3,0 | 17,5 | 7,8 | 1,5 | 0,1 | 0,1 | 1,7 | |
| 16 | 1923 | 46,7 | 5,6 | 25,3 | 7,1 | 1,8 | 0,1 | 0,1 | 2,0 | |
| 17 | 1924 | 42,7 | 5,2 | 17,8 | 6,8 | 1,3 | 0,1 | 0,0 | 1,4 | |
| 18 | 1925 | 46,5 | 3,2 | 19,2 | 7,8 | 1,0 | 0,1 | 0,0 | 1,1 | |
| 19 | 1926 | 47,9 | 3,2 | 16,9 | 8,8 | 1,0 | 0,1 | 0,0 | 1,1 | |
| 20 | 1927 | 51,7 | 3,9 | 19,2 | 10,0 | 1,0 | 0,2 | 0,0 | 1,2 | |
| 21 | 1928 | 48,1 | 3,4 | 19,8 | 9,5 | 0,9 | 0,2 | 0,1 | 1,2 | |
| 22 | 1929 | 46,4 | 3,5 | 23,3 | 9,6 | 0,9 | 0,2 | 0,0 | 1,1 | |
| 23 | 1930 | 45,4 | 3,6 | 25,5 | 11,3 | 0,8 | 0,2 | 0,1 | 1,1 | |
| 24 | 1928—1930 caurmērā — moyenne | 46,6 | 3,5 | 23,0 | 10,2 | 0,9 | 0,2 | 0,0 | 1,1 | |
| Caurmērā uz vienu iedzīvotāju (ls) — Moyenne | | | | | | | | | | |
| 25 | 1920 | 3,35 | 2,36 | 3,61 | 0,92 | 0,28 | 0,02 | 0,02 | 0,32 | |
| 26 | 1925 | 20,81 | 1,45 | 8,60 | 3,51 | 0,47 | 0,03 | 0,01 | 0,51 | |
| 27 | 1929 | 30,13 | 2,25 | 15,15 | 6,25 | 0,55 | 0,15 | 0,02 | 0,72 | |
| 28 | 1930 | 30,66 | 2,40 | 17,20 | 7,61 | 0,55 | 0,15 | 0,02 | 0,72 | |
| 29 | 1928—1930 caurmērā — moyenne | 29,69 | 2,22 | 14,67 | 6,49 | 0,55 | 0,14 | 0,02 | 0,71 | |
| Pieaugums 1923 = 100 — Augmentation | | | | | | | | | | |
| 30 | 1920 | 16 | 96 | 33 | 30 | 35 | 60 | 63 | 37 | |
| 31 | 1925 | 171 | 99 | 130 | 189 | 98 | 140 | 75 | 99 | |
| 32 | 1929 | 272 | 170 | 252 | 371 | 126 | 707 | 125 | 153 | |
| 33 | 1930 | 276 | 181 | 286 | 451 | 127 | 680 | 200 | 154 | |
| 34 | 1928—1930 caurmērā — moyenne | 268 | 167 | 244 | 385 | 126 | 647 | 150 | 151 | |

Ārstēšanās naudām un dažādām atlīdzībām ir tendence visu laiku pieaugt. To nozīme budžetā atsevišķos gados ir tomēr svārstījusies, kas atkarīgas no pārējo posteņu straujākas pieaugšanas.

Lielākā svārstīšanās novērojama ar pabalstiem, bet sevišķi ar finansu operācijām. Starp valsts pabalstiem ir tādi, kuŗi atkarīgas katru gadu, un tie gandrīz nemaz nesvārstās, bet uzrāda pieaugumu.

Tāda tendence ir valsts pabalstiem skolotāju algošanai. Tomēr 1921.—1923. gados pilsētu pašvaldības bez pabalstiem skolotāju algām saņēma arī citus, piemēram slimnīcām, un tānīs gados, kad tos saņēma, tad pabalstu summas, ka absolūtos skaitļos tā arī to nozīme budžetā bija stipri lielāka. Absolūtos skaitļos pabalstu summām ir tendence pieaugt, bet procentēs pret kopsummu tie pēdējos gados samazinās (ar zināmām

1920.—1930.

de 1920 á 1930.

| Pabalsti Subsides | Finansu operācijas Opérations financielles | Izdevumu atmaksas Rembour- sement des dépenses | Neparedzēti Recettes imprévues | Kopā Total |
|----------------------|---|---|--------------------------------------|---------------|
| 11 | 12 | 13 | 14 | 15 |
| 182 | 2.782 | 116 | 24 | 7.085 |
| 1.776 | 773 | 20 | 12 | 7.679 |
| 1.840 | 633 | 30 | 13 | 14.753 |
| 1.647 | 463 | 36 | 42 | 16.472 |
| 1.734 | 4.216 | 39 | 64 | 23.269 |
| 2.057 | 4.093 | 63 | 46 | 28.288 |
| 2.231 | 5.035 | 240 | 52 | 34.225 |
| 2.719 | 1.625 | 377 | 40 | 33.859 |
| 3.408 | 3.511 | 410 | 51 | 40.865 |
| 3.143 | 3.560 | 501 | 68 | 45.091 |
| 3.391 | 2.261 | 495 | 63 | 46.867 |
| 3.314 | 3.111 | 468 | 61 | 44.274 |
| 2.6 | 39,3 | 1,6 | 0,3 | 100,0 |
| 23,2 | 10,1 | 0,3 | 0,2 | 100,0 |
| 12,5 | 4,3 | 0,2 | 0,1 | 100,0 |
| 10,0 | 2,8 | 0,2 | 0,3 | 100,0 |
| 7,5 | 18,1 | 0,2 | 0,3 | 100,0 |
| 7,3 | 14,5 | 0,2 | 0,2 | 100,0 |
| 6,6 | 14,7 | 0,7 | 0,1 | 100,0 |
| 8,0 | 4,8 | 1,1 | 0,1 | 100,0 |
| 8,3 | 8,6 | 1,0 | 0,1 | 100,0 |
| 7,0 | 7,9 | 1,1 | 0,1 | 100,0 |
| 7,2 | 4,8 | 1,0 | 0,1 | 100,0 |
| 7,5 | 7,0 | 1,0 | 0,1 | 100,0 |
| par habitant | | | | |
| 0,48 | 7,37 | 0,31 | 0,06 | 18,78 |
| 3,26 | 6,48 | 0,10 | 0,07 | 44,79 |
| 4,53 | 5,13 | 0,72 | 0,10 | 64,98 |
| 4,89 | 3,26 | 0,71 | 0,09 | 67,54 |
| 4,78 | 4,48 | 0,67 | 0,09 | 63,80 |
| 11 | 601 | 322 | 57 | 43 |
| 125 | 884 | 175 | 110 | 172 |
| 191 | 769 | 1.392 | 162 | 274 |
| 206 | 488 | 1.375 | 151 | 285 |
| 201 | 672 | 1.300 | 145 | 269 |

svārstībām). Pabalstu nozīme atsevišķās pilsētu grupās ir dažāda ar noteiktu tendenci pieaugt mazajās pilsētās: Rīgā caurmērā par pēdējiem trim gadiem pabalstu nozīme līdzinājas 4,0% no budžeta, II. grupas pilsētās — 14,0%, III. — 15,3%, IV. — 16,8% un V. — 26,7%.

Finansu operācijām, starp kuņām galvenā kārtā ir aizņēmumi no ārējiem un pašu pilsētu kapitāliem, aiz saprotā-

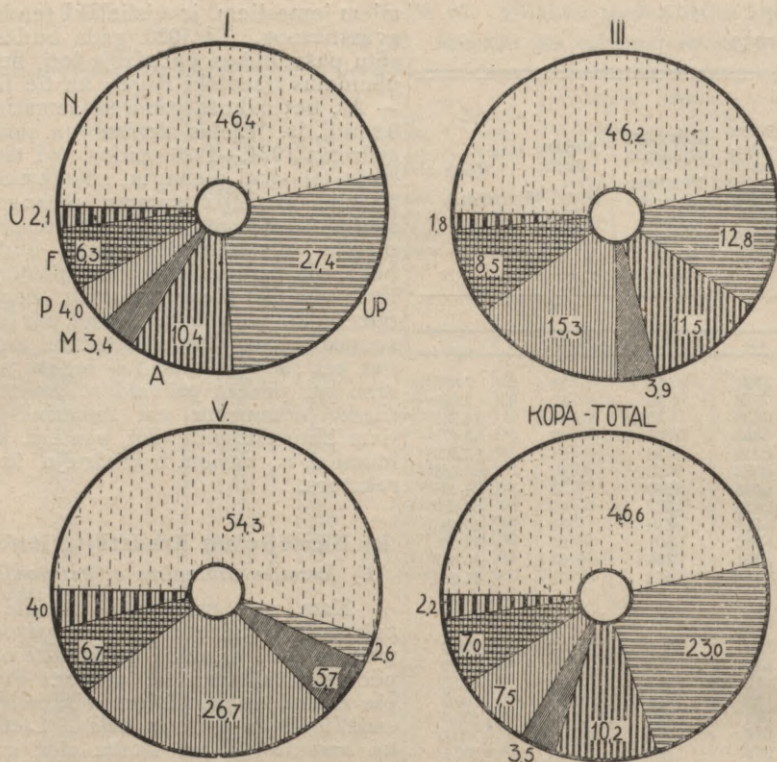
miem iemesliem, ir vislielākā tendence uz svārstīšanos. Tā 1920. gada budžetos pilsētu pašvaldības paredzēja ļoti lielus aizņēmumus (sevišķi Rīgā), un tie līdzinājās — 2,8, bet nākošā gadā, tie samazinājās uz 0,8 milj. ls. Lielas aizņēmumu summas paredzētas 1924.—1926. gados, tad tās samazinās lai atkal pieaugtu. Aizņēmumu resp. finansu operāciju summu pieaugums vai samazināšanās ļoti lielā mērā iespaido visu pilsētu pašvaldību ieņēmumu budžeta uzbuvi. Ja pārējie ieņēmumu posteņi absolūtos skaitļos pieaug normāli, bet finansu operācijas gada laikā pieaug par ļoti lielām summām, tad pārējie ieņēmumi procentuāli var pat samazināties. Lai iegūtu pareizāku ainu par pilsētu pašvaldību ieņēmumu nozīmes pieaugumu vai samazināšanos, no tiem būtu jāizslēdz tādi posteņi, kā aizņēmumi u. c., kuņiem ir ārkarteju ieņēmumu raksturs.

k) Kārtējie un ārkārtējie ieņēmumi.

k) Recettes ordinaires et extraordinaires.

Kaut gan pastāvošā oficiālā pilsētu pašvaldību budžetu šēma neparedz ieņēmumus dalīt kārtējos un ārkārtējos, tomēr pēc sava rakstura tie tādi ir. Pieturoties pie zināmiem principiem visi ieņēmumi ir sadalīti divās minētās daļās. Lielākā daļa kā summas, tā arī skaita ziņā ir kārtējie ieņēmumi. Ārkārtējo ieņēmumu avotu skaits turpretim ir diezgan mazs. Klātpieliktā savilkumā pie ārkārtējiem ieņēmumiem ir pieskaitīti: 1) pilsētu pašvaldību aizņēmumi, 2) kapitālu izlietošana un 3) aktīvu realizācija. Pie ārkārtējiem ieņēmumiem vēl bez šaubām ir mināmi ieņēmumi no pastiprinātas mežu ekspluatācijas, kuņ izdarīja Rīgas pilsētā pirmajos pēckaņa gados. Tomēr ieņēmumi no mežu ekspluatācijas ārpus saimniecības plāna nav ieskaitīti ārkārtējos ieņēmumos, jo nevar skaidri noteikt cik lieli tie bija. Katrā ziņā šī summa 1920. gadā ir vērtējama ap 0,5 milj. ls. Pie aktīvu realizācijas, bez tām summām, kuņas ir uzrādītas pie finansu operācijām, ir pieskaitītas summas, kuņas pilsētu pašvaldības ieņēma no pārtikas vielu un malkas krājumu likvidācijas. 1920. gadā viņas sastādīja diezgan lielu summu.

Pa atsevišķiem gadiem ārkārtējie ieņēmumi ir ļoti svārstīgi: 1920. gadā tie ir lieli un līdzinās 4,0 milj. ls, kas sastāda 56,0% no visiem ieņēmumiem. Nākošos gados līdz 1924. tie samazinās un sastāda aizvien mazāku daļu no kopsummām. 1923. gadā tie sastāda tikai 8,3%. 1924. gadā



Nē 13. Pilsētu pašvaldību ieņēmumi caurmērā 1928.—1930. (procentos).

I. — Rīga, II. pilsētas ar 5—15.000 iedzīvotājiem un V. zem 2.000 iedzīvotāju. N — nodokļi un nodevas U.P. — Uzņēmumu peļņa; A. — ārstēšanas naudas u. c.; M. — peļņa no nekustamas mantas; P. — pabalsti F. — aizņēmumi un citas finansu operācijas; N. — neparedzēti ieņēmumi.

Nē 13. Moyenne des recettes des administrations des villes de 1928 à 1930 (pourcentage.)

. Rīga, II. — villes avec 5—15.000 habitants et; V. — au dessous de 2.000 habitants. N — impôts et contributions, U.P. — bnfefice des entreprises; A — indenmités pour traitement et autres, M. — bnfefice des immeubles, P. — subvention, F. — emprunts et autres opérations financières, N. — recettes imprévues.

ārkārtējie ieņēmumi strauji pieaug un līdzinās 4,1 milj. ls, kas sastāda — 17,5% no ieņēmumu kopsummas. Nākošos 1925.—1926. gados tie svārstās, bet tomēr ārkārtējo ieņēmumu summas ir stipri augstas. 1927. gadā ārkārtējo ieņēmumu summas ir samērā mazas, 1928.—1929. gados tās svārstās ap 3,3 milj. ls un pēdējā 1930. gadā atkal samazinās līdz 2,0 milj. ls, kas sastāda 4,2% no kopējiem pilsētu ieņēmumiem. Kārtējie ieņēmumi no gada uz gadu pieaug neatlaidīgi bez kaut kādām svārstībām. Kārtējo ieņēmumu pieaugums gada laikā sastāda no 2,6—7,6 milj. ls; lielākais pieaugums novērojams 1922. gadā, bet mazākais 1923. gadā — 2,6 milj. ls apmērā.

Pa pilsētu grupām redzama liela dažādība: Rīgai ir lielākie ārkārtējie ieņē-

mumi, bet te arī novērojama lielākā svārstīšanās. II. grupas pilsētās ārkārtējie ieņēmumi ir samērā daudz mazāki un pa atsevišķiem gadiem tie ir vienmērīgāki. III. un IV. grupas pilsētās tie samazinās, bet V. grupas pilsētās ārkārtējie ieņēmumi ir pa visam mazi: pa visām 24 pilsētām kopā tie nepārsniedz dažus tūkstošus latu (izņemot 1925., 1929. un 1930. gadus). Mūsu pilsētu pašvaldības stāvoklis peckaņa gados bija tāds, ka tās ar kārtējiem ieņēmumiem nevarēja iztikt. Tam bija tik lielas dažādās vajadzības, ka ar tekošiem ieņēmumiem pilsētu pašvaldības nebija spējīgas segt visas vajadzības. Tomēr jāsaprot, ka daļa no ārkārtējiem ieņēmumiem, kas uzrādīta augstāk pievestā tabelē, pēc būtības tāda nav. Šeit iet runa par kapitālu izlietošanu.

N^o 98. Kārtējie un ārkārtējie ieņēmumi 1920.—1930.

N^o 98. Recettes ordinaires et extraordinaires de 1920 à 1930.

| N ^o N ^o | Gadi Années | Ieņēmumi Recettes | | Kārtējie Ordinai- res | Ārkārtē- tie Extraor- dinares | Kopā Total |
|---|---------------------------------|----------------------|---------|-----------------------------|--|---------------|
| | | 1.000 ls | | | | |
| 1 | 2 | 3 | 4 | 5 | | |
| 1 | 1920 | 3.119 | 3.966 | 7.085 | | |
| 2 | 1921 | 5.926 | 1.753 | 7.679 | | |
| 3 | 1922 | 13.449 | 1.304 | 14.753 | | |
| 4 | 1923 | 16.039 | 433 | 16.472 | | |
| 5 | 1924 | 19.190 | 4.079 | 23.269 | | |
| 6 | 1925 | 24.471 | 3.817 | 28.288 | | |
| 7 | 1926 | 29.664 | 4.561 | 34.225 | | |
| 8 | 1927 | 32.577 | 1.282 | 33.859 | | |
| 9 | 1928 | 37.558 | 3.307 | 40.865 | | |
| 10 | 1929 | 41.747 | 3.344 | 45.091 | | |
| 11 | 1930 | 44.901 | 1.966 | 46.867 | | |
| + Starpība + différence | | | | | | |
| 12 | 1921 | + 2.807 | - 2.213 | + 594 | | |
| 13 | 1922 | + 7.523 | - 449 | + 7.074 | | |
| 14 | 1923 | + 2.590 | - 871 | + 1.719 | | |
| 15 | 1924 | + 3.151 | + 3.646 | + 6.797 | | |
| 16 | 1925 | + 5.281 | - 262 | + 5.019 | | |
| 17 | 1926 | + 5.193 | + 744 | + 5.937 | | |
| 18 | 1927 | + 2.913 | - 3.279 | - 366 | | |
| 19 | 1928 | + 4.981 | + 2.025 | + 7.006 | | |
| 20 | 1929 | + 4.189 | + 37 | + 4.226 | | |
| 21 | 1930 | + 3.154 | - 1.378 | + 1.776 | | |
| Procentos — Pourcentage | | | | | | |
| 22 | 1920 | 44,0 | 56,0 | 100,0 | | |
| 23 | 1921 | 77,0 | 23,0 | 100,0 | | |
| 24 | 1922 | 91,2 | 8,8 | 100,0 | | |
| 25 | 1923 | 97,4 | 2,6 | 100,0 | | |
| 26 | 1924 | 82,5 | 17,5 | 100,0 | | |
| 27 | 1925 | 86,5 | 13,5 | 100,0 | | |
| 28 | 1926 | 86,7 | 13,3 | 100,0 | | |
| 29 | 1927 | 96,2 | 3,8 | 100,0 | | |
| 30 | 1928 | 91,9 | 8,1 | 100,0 | | |
| 31 | 1929 | 92,6 | 7,4 | 100,0 | | |
| 32 | 1930 | 95,8 | 4,2 | 100,0 | | |
| Caurmērā uz vienu iedzī- votāju (ls) | | | | | | |
| Moyenne par habitant (en ls) | | | | | | |
| 33 | 1920 | 8,27 | 10,51 | 18,78 | | |
| 34 | 1925 | 38,75 | 6,04 | 44,79 | | |
| 35 | 1929 | 60,16 | 4,82 | 64,98 | | |
| 36 | 1930 | 64,71 | 2,83 | 67,54 | | |
| 37 | 1928—1930 caurmērā — moyenne | 59,66 | 4,14 | 63,80 | | |

N^o 99. Ārkārtējie ieņēmumi 1920.—1930.

N^o 99. Recettes extraordinaires de 1920 à 1930.

| N ^o N ^o | Gadi Années | Ieņēmumi Recettes | Aizņē- mumi Em- prunts | Kapitāli un vērts- papīri Capita- taux et va- leurs mobili- lières | Aktīvu realizā- cija Réalisa- tion des actifs | Kopā Total |
|----------------------------------|----------------|----------------------|---------------------------------|---|--|---------------|
| | | | | | | |
| 1 | 2 | 3 | 4 | 5 | 6 | 7 |
| 1 | 1920 | 2.724 | 15 | 1.227 | 3.966 | |
| 2 | 1921 | 1.512 ¹⁾ | 159 | 82 | 1.753 | |
| 3 | 1922 | 1.204 ²⁾ | 46 | 54 | 1.304 | |
| 4 | 1923 | 144 | 106 | 183 | 433 | |
| 5 | 1924 | 2.731 | 1.173 | 175 | 4.079 | |
| 6 | 1925 | 363 | 3.278 | 176 | 3.817 | |
| 7 | 1926 | 898 | 3.527 | 136 | 4.561 | |
| 8 | 1927 | 644 | 546 | 92 | 1.282 | |
| 9 | 1928 | 2.415 | 749 | 143 | 3.307 | |
| 10 | 1929 | 1.860 | 1.312 | 172 | 3.344 | |
| 11 | 1930 | 1.613 | 189 | 164 | 1.966 | |

**N^o 100. Ārkārtējie ieņēmumi 1920.—1930.
(pa pilsētu grupām).**

*N^o 100 Recettes extraordinaires de 1920 à 1930
(par groupes des villes).*

| N ^o N ^o | Gadi Années | Grupas Groupes | I | II | III | IV | V | Kopā Total |
|----------------------------------|----------------|-------------------|-------|-----|-----|-----|-------|---------------|
| | | | | | | | | |
| 1 | 2 | 3 | 4 | 5 | 6 | 7 | 8 | 9 |
| 1 | 1920 | 2.727 | 1.009 | 135 | 90 | 5 | 3.966 | |
| 2 | 1921 | 1.406 | 266 | 44 | 35 | 2 | 1.753 | |
| 3 | 1922 | 881 | 253 | 108 | 60 | 2 | 1.304 | |
| 4 | 1923 | 12 | 240 | 143 | 31 | 7 | 433 | |
| 5 | 1924 | 2.934 | 437 | 614 | 88 | 6 | 4.079 | |
| 6 | 1925 | 3.177 | 202 | 317 | 72 | 49 | 3.817 | |
| 7 | 1926 | 4.082 | 83 | 254 | 133 | 9 | 4.561 | |
| 8 | 1927 | 527 | 179 | 366 | 206 | 4 | 1.282 | |
| 9 | 1928 | 2.673 | 370 | 204 | 52 | 8 | 3.307 | |
| 10 | 1929 | 1.816 | 888 | 310 | 272 | 58 | 3.344 | |
| 11 | 1930 | 923 | 527 | 277 | 125 | 114 | 1.966 | |

Tie ir galvenā kārtā, rezerves kapitāli, kas sakrājušies no iepriekšējo gadu atlikumiem resp. ieņēmumu pārsniegumiem par izdevumiem. Un tā kā iepriekšējo gadu ieņēmumiem ir, galvenā kārtā, kārtēju ieņēmumu raksturs, tad arī pārpalikumi ir uz-

skatami par tādiem. Tāpēc izlietoto rezerves kapitālu daļa būtu skaitāma pie kārtējiem ieņēmumiem, mazākais pie pareizas ārkārtējo ieņēmumu novērtēšanas, viņu izcelšanās moments ir ņemams vērā.

1) Starp tiem 1,0 milj. ls valsts pabalsti.

2) Starp tiem 720.000 ls valsts pabalsti, pabalstu summas ir uzdots apmēra skaitļos.

№ 101. Administratīvie izdevumi 1920.—1930.

№ 101. Dépenses administratives de 1920 à 1930.

| № | Pilsētu grupas Groupes des villes | I. | II. | III. | IV. | V. | Kopā Total |
|---|--------------------------------------|-------|------|------|------|------|---------------|
| | | | | | | | |
| № | Gadi Années | | | | | | |
| 1 | 2 | 3 | 4 | 5 | 6 | 7 | 8 |
| 1 | 1920 | 589 | 360 | 79 | 36 | 6 | 1.070 |
| 2 | 1921 | 611 | 222 | 103 | 74 | 19 | 1.029 |
| 3 | 1922 | 1.271 | 387 | 207 | 133 | 43 | 2.041 |
| 4 | 1923 | 1.427 | 423 | 226 | 154 | 53 | 2.283 |
| 5 | 1924 | 1.849 | 527 | 293 | 187 | 82 | 2.938 |
| 6 | 1925 | 2.429 | 639 | 367 | 249 | 94 | 3.778 |
| 7 | 1926 | 2.898 | 719 | 396 | 260 | 131 | 4.404 |
| 8 | 1927 | 2.948 | 754 | 420 | 288 | 152 | 4.562 |
| 9 | 1928 | 3.603 | 818 | 446 | 316 | 171 | 5.354 |
| 10 | 1929 | 3.381 | 897 | 452 | 337 | 189 | 5.256 |
| 11 | 1930 | 3.574 | 939 | 460 | 341 | 207 | 5.521 |
| 12 | 1928—1930 caurmērā — moyenne | 3.519 | 885 | 453 | 331 | 189 | 5.377 |
| Procentos — Pourcentage | | | | | | | |
| 13 | 1920 | 12,0 | 22,7 | 20,1 | 18,6 | 36,2 | 15,1 |
| 14 | 1925 | 12,0 | 15,3 | 15,8 | 20,4 | 25,4 | 13,4 |
| 15 | 1929 | 10,7 | 13,0 | 12,8 | 15,1 | 20,1 | 11,7 |
| 16 | 1930 | 10,9 | 13,3 | 12,5 | 15,1 | 18,9 | 11,8 |
| 17 | 1928—1930 caurmērā — moyenne | 11,3 | 13,2 | 13,2 | 15,7 | 20,5 | 12,1 |
| Caurmērā uz vienu iedzīvotāju (ls) — Moyenne par habitant (en ls) | | | | | | | |
| 18 | 1920 | 3,18 | 3,32 | 1,65 | 1,25 | 0,84 | 2,84 |
| 19 | 1925 | 7,19 | 4,37 | 5,49 | 4,34 | 3,98 | 5,98 |
| 20 | 1929 | 8,95 | 5,95 | 6,20 | 5,49 | 6,09 | 7,57 |
| 21 | 1930 | 9,46 | 6,23 | 6,31 | 5,56 | 6,67 | 7,96 |
| 22 | 1928—1930 caurmērā — moyenne | 9,31 | 5,86 | 6,22 | 5,40 | 6,09 | 7,75 |
| Pieaugums 1923 = 100 — Augmentation 1923 = 100 | | | | | | | |
| 23 | 1920 | 41 | 85 | 35 | 23 | 11 | 47 |
| 24 | 1925 | 170 | 151 | 162 | 162 | 177 | 165 |
| 25 | 1929 | 237 | 212 | 200 | 219 | 357 | 230 |
| 26 | 1930 | 250 | 222 | 204 | 221 | 391 | 242 |
| 27 | 1928—1930 caurmērā — moyenne | 247 | 209 | 200 | 215 | 357 | 236 |

4. Izdevumu budžeti (netto).

4. Budgets des dépenses (netto).

Likumā noteikts un līdzšinējā prakse ir tāda, ka ieņēmumu un izdevumu budžeti pilsētu pašvaldībām ir jāsaskaņo un tas saprotams tādā veidā, ka paredzētie izdevumi nedrīkst pārsniegt paredzētos ieņēmumus. Tāpēc arī izdevumu kopsumma ir tikpat liela, kā ieņēmumu kopsumma. Faktiskie ieņēmumi un izdevumi reti kad ir pilnīgi vienādi un parasti uzrāda starpību, kuŗa var būt pozitīva vai arī negatīva, bet par faktiskiem ieņēmumiem un izdevumiem būs tālāk.

1921. gada noteikumos ir paredzēti daži izdevumi, kuŗi ir obligatoriski: 1) atmaksājami aizņēmumi, aizņēmumu procenti, tiesas spriedumos noteiktas summas, dažādi pilsētas pienākumi, ligumi u. t. t.,

2) pabalsti, kuŗi izsniedzami ar attiecīgu domes lēmumu sabiedriskām un privātām iestādēm, skolu, patversmu, sanatoriju un citu tamlīdzīgu iestāžu ierīkošanai un uzturēšanai, 3) visi maksājumi un izdevumi, kā arī dažādu klausību izpildīšana, kas uzlikti pilsētai ar likumu vai savstarpīgas vienošanās ceļā ar valdības iestādēm. Šiem izdevumiem, kas paredzēti likumā, piemīt vairāk deklaratīvs raksturs, jo neviens no tiem nav noteikts cieši un konkrēti, bet vispārīgi. Bez šiem izdevumiem pilsētu pašvaldībām ir ļoti daudz un dažādi citi izdevumi, kuŗus tās uzņem savos budžetos. Kā jau zināms, nevienu izdevumu pilsētu pašvaldības nevar izdarīt, ja tas nav ieviests budžetā. Vienīgi tikai dažos ārkārtīgos gadījumos var to izdarīt ar pilsētas domes lēmumu. Budžetā ievēdamie izdevumi sadalāmi pēc

N^o 102. Administratīvie izdevumi 1920.—1930. (pēc rakstura).

N^o 102. Dépenses administratives de 1920 à 1930 (par genres).

| N ^o | Gadi Années | Izdevumi Dépenses | Centrālās pilsētu iestādes Institutions centrales municipales | Nodaļas Succursales | Nodokļi Impôts | Darbinieku sociālā apdrošinā- šana Assurance sociale des employées | Tiesību iestādes Institutions de justice | Līdzdalība Participa- tion | Kopā Total |
|----------------|----------------|----------------------|--|------------------------|-------------------|--|---|----------------------------------|---------------|
| | | | | | | | | | |
| 1 | 2 | 3 | 4 | 5 | 6 | 7 | 8 | 9 | |
| 1 | 1920 | 267 | 378 | — | 31 | 12 | 381 | 1.070 | |
| 2 | 1921 | 389 | 298 | 12 | 64 | 32 | 285 | 1.029 | |
| 3 | 1922 | 699 | 508 | 12 | 197 | 78 | 552 | 2.041 | |
| 4 | 1923 | 785 | 590 | 16 | 298 | 95 | 499 | 2.283 | |
| 5 | 1924 | 985 | 791 | 117 | 347 | 136 | 563 | 2.938 | |
| 6 | 1925 | 1.373 | 971 | 31 | 510 | 251 | 641 | 3.778 | |
| 7 | 1926 | 1.415 | 1.183 | 51 | 623 | 272 | 860 | 4.404 | |
| 8 | 1927 | 1.513 | 1.219 | 63 | 645 | 265 | 856 | 4.562 | |
| 9 | 1928 | 1.717 | 1.343 | 64 | 953 | 272 | 1.004 | 5.354 | |
| 10 | 1929 | 1.736 | 1.408 | 66 | 747 | 278 | 1.022 | 5.256 | |
| 11 | 1930 | 1.771 | 1.549 | 86 | 876 | 286 | 953 | 5.521 | |

N^o 103. Pilsētu galvas 1930. (pēc vecuma).

N^o 103. Maires en 1930 (par âge).

| N ^o | Pilsētu grupas Groupes des villes | Dzimšanas gadi Année de naissance | 1901—1909 | 1891—1900 | 1881—1890 | 1871—1880 | Agrāki par 1871. | Kopā Total |
|----------------|--------------------------------------|---|--------------|--------------|--------------|--------------|---------------------|---------------|
| | | | vai 21—30 | vai 31—40 | vai 41—50 | vai 51—60 | Avant 1871 | |
| 1 | 2 | 3 | 4 | 5 | 6 | 7 | 8 | |
| 1 | I | — | — | 1 | — | — | 1 | |
| 2 | II | — | — | 3 | 1 | — | 4 | |
| 3 | III | — | 5 | 3 | 2 | — | 10 | |
| 4 | IV | — | 6 | 4 | 7 | 1 | 18 | |
| 5 | V | 1 | 7 | 9 | 6 | 1 | 24 | |
| Kopā — Total | | | 1 | 18 | 20 | 16 | 2 | 57 |

paragrafiem, punktiem un citiem sīkākiem dalījumiem. Pie budžeta izlietošanas izpildu orgāni var izdarīt tikai tādas izdevumus, kādi paredzēti katrā atsevišķā iedalījumā un kas pēc savas būtības ar tiem saskan. Ja kādā no budžeta pantiem faktiskais izdevums pārsniegtu atļauto summu, tad ar pilsētas valdes vai pilsētas galvas lēmumu vai ar sevišķu instrukciju atļauta summu pārvietošana, palielinot summas tais pantos, kuŗos paredzams iztrūkums. Atsevišķu budžetu pantu izdevumi nav sedzami ar budžeta kopēju pārpalikumu, nepārvietojot summas no viena panta uz otru. Budžetā ievedamas rez-

ves summas pēc pilsētas domes lēmuma, bet ne mazāk par 2% no pilsētas kārtējās gada ienākuma summas. Rezerves summas izlietojamas: 1) izdevumu segšanai, kas darbības gadā pārsniedz kādā budžeta pantā zīmētu izdevumu summu un 2) sīku izdevumu segšanai, kas celtos budžeta gada laikā un iepriekš nebūtu paredzēti. Šīs summas izlietojamas ar attiecīgu domes lēmumu.

Rezerves kapitālā ieskaitāmi, bez budžetā nolemtām summām, pārpalikumi, kas cēlušies budžetu noslēdzot, kā arī to budžetu pantu summas, kuŗas tekošā gadā palikušas neizlietas. Rezerves kapitāls

№ 104. Pilsētu galvas 1930. (pēc izglītības)
 № 104. Maires en 1930 (par instruction)

| № № | | Izglītība — Instruction | | | | | | | Kopā Total |
|--------------|-----|--|---|---|--|---|--|----|---------------|
| | | Pamat- skolas Ecoles pri- maires | Vidus- skolas Ecoles moyen- nes | Nepa- beigta vidus- skolas Ecoles moyen- nes non finies | Augst- skolas Ecoles supé- rieures | To starpā juristu dont : justices | Paš- izglītības Auto- didaxie | | |
| 1 | 2 | 3 | 4 | 5 | 6 | 7 | 8 | 9 | |
| 1 | I | — | 1 | — | — | — | — | 1 | |
| 2 | II | — | 2 | 1 | 1 | — | — | 4 | |
| 3 | III | 1 | 5 | 2 | 2 | 1 | — | 10 | |
| 4 | IV | 6 | 2 | 6 | 3 | 1 | 1 | 18 | |
| 5 | V | 11 | 4 | 3 | 4 | — | 2 | 24 | |
| Kopā — Total | | 18 | 14 | 12 | 10 | 2 | 3 | 57 | |

izlietojams: 1) to izdevumu segšanai, kuŗus vispirms sedz ar rezerves summām, tani gadījumā, ja rezerves summas izrādītos par nepietiekošām; 2) tekošu līdzekļu palielināšanai, ja ienākumi nepilnīgi ievākti; 3) nejausiem izdevumiem, kas nav paredzēti gada budžetā; 4) deficīta segšanai pēc gada budžeta izlietošanas. Patapinājumi no rezerves kapitāla izdarāmi ar domes lēmumu pie kam šie patapinājumi nekavējoties atmaksājami, tikko pilsētas kasē ienākuši vajadzīgie līdzekļi.

Kā redzams, pieņemtā un apstiprinātā pilsētas pašvaldības izdevumu budžetā ir iespējams izdarīt diezgan daudz dažādu pārkārtojumu, un tie izdarāmi ar pilsētas domes lēmumu, vai arī domes noteiktā kārtībā. Tāpēc ir iespējamas dažas nesaskaņas starp to budžetu, kāds formēli apstiprināts, un to, kuŗš izveidots pēc visiem pārkārtojumiem, tas rada nenoteiktību, bet tomēr paliek robežās, kuŗas noteiktas likumā. Pārkarošana vispārīgi izdarāma ar rezerves summām un paragrafa robežās (117. pants šinī ziņā ir mazliet nenoteikts). Tas uz izdevumu budžeta vispārīgo struktūru lielu iespaidu nevar atstāt.

Tāpat kā ieņēmumu, tā arī izdevumu grupējumā pārvalde nepieturējās pie oficiālās šēmas, kuŗa paredzēta „pielikumā pie noteikumiem par pilsētu ienākumiem, izdevumiem, budžetiem un pārskatiem,“ bet izdevumu sadalīšanā vadījās vairāk no lietderības un pārskatamības viedokļa. Kaut gan arvien atcerējās to šēmu, kuŗa paredzēta minētā pielikumā. Vispirms ir jāatzīmē, ka pārvaldes izstrādātā izdevumu

šēma atbilst ieņēmumu sadalījumam, piemēram, abās pusēs paredzēta izglītība, sociālā palīdzība, labierīcība, veselības aizsardzība u. t. t. Otrīs, katra no galvenajām izdevumu grupām apzīmē kādu vesulu nozari, kuŗa pēc savas būtības un pēc iespējas ir viengabalaina. Šinī ziņā pārvaldes šēma atšķiras no „pielikumā“ paredzētās, kur atsevišķas nozares bija pilnīgi sajauktas, piemēram „sabiedriskā palīdzība un labierīcība“ ietilpa — izglītība, veselības aizsardzība, labierīcība, sociālā palīdzība u. t. t., gandrīz visi pilsētu pašvaldību izdevumi. Galvenās pilsētu pašvaldību izdevumu grupas pēc valsts statistiskās pārvaldes šēmas ir sekošas: 1) administratīvie, 2) nekustama manta, 3) uzņēmumi, 4) veselības aizsardzība un higiēna, 5) izglītība, 6) sociālā palīdzība, 7) labierīcība, 8) finansu operācijas, 9) neparedzētie izdevumi (rezerves summas) un 10) kapitālu ieguldījumi. Neieejot sīkākā šo atsevišķo izdevumu grupu satura apzīmējumā, to izdarīs vēlāk, jānorāda, ka šī sadalījuma galvenā īpašība ir tā, ka tas ir salīdzināms, visu 11 gadu izdevumu grupējumi izdarīti pēc vieniem un tiem pašiem principiem. Šai īpašībai statistikā ir izšķiroša nozīme un šinī savilkumā tā ievērota visos sīkumos un tik tālu, cik to atvēlēja pamatmateriāli.

a) Administratīvie izdevumi.

a) Dépenses administratives.

Pie administratīviem izdevumiem ir pieskaitīti visi tie izdevumi, kas attiecas uz pilsētas pašvaldības centrālo orgānu

un nodarbošanās).
(et occupation).

| Nodarbošanās — Occupation | | | | |
|---------------------------|-------------------------|---|--|---|
| Tirgotāji Commerçants | Rūpnieki Industriels | Intelektuāla darba strādān. Travailleurs intellectuels | Fiziska darba strādān. ouvriers phys. | Tikai pilsētas valde Seulement occupés à la municipalité |
| 10 | 11 | 12 | 13 | 14 |
| — | — | — | — | 1 |
| 2 | — | 2 | — | 3 |
| 4 | — | 2 | 3 | 9 |
| 4 | 2 | 7 | 6 | 5 |
| 10 | 2 | 12 | 9 | 24 |

uzturēšanu, atsevišķu nodaļu pārvaldēm, nodokļu nomaksu, pilsētas pašvaldības darbinieku sociālo apdrošināšanu un līdzdalību valsts, pašvaldību un privātā saimniecībā. Pilsētu pašvaldību administratīvie izdevumi ir gandrīz analogiski lauku pašvaldībām. Pie lauku pašvaldību administratīviem izdevumiem ir pieskaitīti arī dzimtssarakstu nodaļas un pagasta tiesas uzturēšana. Pilsētās dzimtssarakstu nodaļas, bāriņu tiesas un īres valdes un daži ieņēmumi ir pieskaitīti pie sociālās palīdzības. Tas ir darīts tāpēc, ka ieņēmumi no šīm iestādēm ir ļoti niecīgi un nekādu iespaidu uz ieņēmumu kopsummu tie neatstāj. Turpretim tie ieņēmumi no minētām iestādēm, kas ienāk nodokļu vai nodevu veidā, tie ir skaitīti pie nodokļiem vai nodevām. Tapēc arī nekādas pretrunas nav, ja dzimtssarakstu nodaļu, īres valdes un bāriņu tiesas uzturēšanas izdevumus skaita pie administratīviem izdevumiem. Tādā gadījumā ir panākta arī pilnīga analogija ar lauku pašvaldību izdevumu grupējumu. Tādā kārtā pie administratīviem izdevumiem ir pieskaitīti: 1) centrālo iestāžu uzturēšana, 2) atsevišķas nodaļas, 3) nodokļu nomaksu, 4) darbinieku sociālā apdrošināšana, 5) tiesību iestādes un 6) līdzdalība valsts, pašvaldību un privātā saimniecībā.

Pie pilsētu pašvaldību centrāliem orgāniem ir pieskaitīti sekoši: 1) pilsētas dome, 2) pilsētas valde un 3) revīzijas komisija¹⁾. Pilsētas dome ir augstākais pilsētas pašvaldības orgāns, kas spriež un

lemj par visu, kas attiecas uz pilsētas saimniecību un labierīcību, pilsētas iedzīvotāju drošību, labklājību un attīstību un pilsētas pašvaldības iestāžu un uzņēmumu pārvaldīšanu, bet it īpaši tai piekrit: 1) ievēlēt domes priekšsēdētāju un viņa biedrus, pilsētas galvu un tā biedrus, valdes locekļus, revīzijas komisijas locekļus un dažādu citu komisiju locekļus, pārstāvjus un priekšstāvjus, 2) noteikt atalgojuma lielumu vēlētiem un uz līguma pamata pieņemtiem darbiniekiem, 3) izdot instrukcijas, noteikumus un rīkojumus valdei un citiem pilsētas pašvaldības orgāniem, 4) ierosināt lietas par pilsētas pašvaldības amatpersonu atbildību un pagaidu atstādināšanu no pienākuma izpildīšanas, 5) pārbaudīt un pieņemt pilsētas budžetu, kā arī apstiprināt pārskatu par budžeta izlietošanu; galīga pilsētas pašvaldības budžeta apstiprināšana piekrit iekšlietu ministriem, 6) lemt par dažādu kapitālu un fondu dibināšanu, 7) lemt par pilsētas pašvaldības nekustamas mantas pārvaldīšanu, atsavināšanu un iegūšanu, 8) lemt par pirmpirkšanas tiesības izlietošanas vajadzību uz pilsētā pārdodamo nekustamo mantu, 9) lemt par aizdevumiem un aizņēmumiem, 10) lemt par pilsētas apbūves un izbūves plānu sastādīšanu, 11) lemt par nepieciešamo pilsētas labierīcību, 12) lemt par dažāda veida vispārīgai lietošanai vajadzīgiem uzņēmumiem un ierīkojumiem, 13) lemt par bezdarba novēršanu, 14) lemt par nespējnieku un bāriņu apgādi, 15) lemt par veselības aizsardzību, 16) lemt par skolas un ārpuskolas izglītību, 17) pilsētas dome var izdot saistošus noteikumus, kas nedrīkst runāt pretim pastāvošiem likumiem, bez tam vēl pilsētas pašvaldību likumā ir paredzēta vesela rinda sīkāku jautājumu, par kuriem domei piekrit noteikšana un tie attiecas uz pilsētas labierīcībām, uzņēmumiem, iedzīvotāju labklājību, tirdzniecību un rūpniecību u. t. t. Pilsētas dome ir attiecīgās pilsētas parlaments, kuŗas darbība noteikta likumā un kuŗa šī likuma robežās noteic pilsētas saimniecības politiku, iedzīvotāju apgrūtināšanu ar publiski-tiesiskām nastām, iedzīvotāju dažādu prasību apmierināšanu u. t. t. Pilsētas pašvaldībās dominē galvenā kārtā saimnieciskas dabas jautājumi, tomēr tiem nenoliedzami, mazākais vienai viņu daļai, ir politiska nokrāsa.

Pilsētas domniekus ievēl vispārīgās, vienlīdzīgās, tiešās, aizklātās un proporcionālās vēlēšanās. Tiesība piedalīties pil-

1) „Pilsētu pašvaldību likums” 1930. gada „Valdības Vestnesi” № 272.

№ 105. Pilsētu valdes locekļi 1930. (pēc vecuma).

№ 105. Membres de la municipalité en 1930 (par âge).

| № № | Dzimšanas gadi āge | 1901—1909 | 1891—1900 | 1881—1890 | 1871—1880 | Agrāki par 1871. g. | Nezinams āge incon. | Kopā Total |
|--------|-----------------------|--------------|--------------|--------------|--------------|------------------------|------------------------|---------------|
| | | vai 21—30 | vai 31—40 | vai 41—50 | vai 51—60 | Avant 1871 | | |
| 1 | 2 | 3 | 4 | 5 | 6 | 7 | 8 | 9 |
| 1 | I. | — | 2 | 5 | 2 | — | — | 9 |
| 2 | II. | — | 2 | 8 | 5 | 3 | — | 18 |
| 3 | III. | — | 9 | 7 | 4 | 2 | 3 | 25 |
| 4 | IV. | 4 | 14 | 19 | 6 | 8 | — | 51 |
| 5 | V. | 5 | 15 | 16 | 11 | 8 | 4 | 59 |
| | Kopā — Total | 9 | 42 | 55 | 28 | 21 | 7 | 162 |

sētas domnieku vēlēšanās ir abu dzimumu Latvijas pilsoņiem, kas sasnieguši līdz pirmajai vēlēšanu dienai 21 gadu vecumu un līdz šai dienai attiecīgā pilsētā nodzīvojuši pēdējos 2 mēnešus. Bez tam likumā ir paredzēts kam nav vēlēšanu tiesības, kā garā slimiem, personām, kas atrodas aizgādībā, kā arī tiem kas zaudē vēlēšanu tiesības. Domē var ievēlēt katru pilntiesīgu Latvijas pilsoni, kas bauda vēlēšanu tiesības. Pilsētas domniekus ievēl uz 4 gadiem. Domnieku mazākais skaits nosakāms uz 15, bet lielākais uz 100. Domnieku skaits nosakāms samērā ar iedzīvotāju kopskaitu pēc beidzamajiem valdības izsludinātiem tautas skaitīšanas rezultātiem pēc sekošas normas: līdz 2000 iedzīvotājiem — 15 domnieki, tādu pilsētu pēc 1930. gada skaitīšanas rezultātiem ir 24 un tās būtu: Strenči, Sabīle, Kārsava, Preiļi, Subata, Kandava, Varakļāni, Balvi, Sigulda, Mazsalace, Viļāni, Priekule, Ogre, Viesīte, Ilūkste, Valdemārpils, Grobiņa, Ape, Ķemeri, Ainaži, Salacgrīva, Piltene, Durbē un Lejasciems; no 2.001 līdz 3.000 iedzīvotājiem — 17 domnieki; šādu pilsētu ir 6: Limbaži, Auce, Pļaviņas, Jaunjelgava, Madona un Dobeļe; no 3.001 līdz 5.000 iedzīvotājiem — 25 domnieki, šādu pilsētu ir 12: Bauska, Rūjiena, Saldus, Krāslava, Talsi, Alūksne, Smiltene, Gulbene, Aizpute, Valka, Livāni un Krustpils; no 5.001 līdz 10.000 iedzīvotājiem vēl 30 domniekus un šādu pilsētu ir — 9: Valmiera, Rīgas-Jūrmala, Cēsis, Tukums, Kuldīga, Jēkabpils, Ludza, Sloka un Grīva; no 10.001 līdz 25.000 iedzīvotājiem — 40 domnieki un šādu pilsētu ir 2; Ventspils un Rēzekne; no 25.001 līdz 50.000 iedzīvotājiem — 60 domnieki, un šādu pil-

sētu ir 2; Daugavpils un Jelgava; no 50.001 līdz 100.000 iedzīvotājiem — 80 domnieki — Liepājā; pāri par 100.000 iedzīvotājiem — Rīgā vēl 100 domniekus. Pilsētas domes vēlēšanas izdarāmas visās pilsētās vienā laikā — marta mēneša beidzamā svētdienā un sestdienā pirms tās.

Pilsētas valde sastāv no pilsētas galvas kā priekšsēdētāja un ne mazāk, kā 2 valdes locekļiem. Dome nosaka valdes locekļu skaitu, kā arī nosaka, vai ievēlams 1 vai vairāki pilsētas galvas biedri no valdes vidus. Pilsētas galvu, tā biedrus, valdes locekļus un viņu kandidātus ievēl dome uz to pašu laiku, uz kādu vēlēta dome. Pilsētas galvai, viņa biedriem, valdes locekļiem un citām vēlētam personām attiecīgu atalgojumu uz ievēlēšanas laiku noteic dome pirms viņu ievēlēšanas amatā. Pilsētas valdei piekrit tiešā pārziņa par pilsētas pašvaldības lietām, it sevišķi: 1) sastādīt domei iesniedzamos ziņojumus un priekšlikumus un sagatavot visus citus materiālus domes apspriežamiem jautājumiem; 2) izpildīt pilsētas domes lēmumus un vadīt pilsētas pašvaldības lietas saskaņā ar attiecīgiem likumiem un domes izdotām instrukcijām; 3) sastādīt pilsētas budžeta projektu, vest rēķinus par pilsētas ieņēmumiem un izdevumiem un sastādīt pārskatu par budžeta izlietošanu, kā arī sniegt pomei pārskatus par savu darbību un par pilsētas saimniecības un mantas stāvokli; 4) saņemt nodokļus, nodevas un citus maksājumus pilsētai par labu un izdarīt izmaksas; 5) pārvaldīt pilsētas mantu un vadīt pilsētas pašvaldības saimniecību saskaņā ar budžetu, kā arī vest īpašus sarakstus par visu pilsētas mantu; 6) pie-

ņemt un atlaist pilsētas pašvaldības iestāžu darbiniekus un piešķirt tiem atvaļinājumus, izņemot kalpotājus un strādniekus, kuŗus pieņem un atlaiž un kuŗiem piešķir atvaļinājumus attiecīgo iestāžu vadītāji; 7) gādāt par valsts iestāžu rīkojumu un priekšrakstu izpildīšanu; 8) apstiprināt plānus privātām ēkām un izdot atļaujas būvēm un pārbūvēm saskaņā ar domes lēmumiem, kā arī raudzīties, lai būvdarbus izvestu pēc likuma un saistošu noteikumu prasījumiem, ja tas nav uzticēts sevišķai kommisijai vai būvnodeļai; 9) izpildīt likumā noteiktos pienākumus pilsētas domnieku un Saeimas vēlēšanās; 10) ievākt nodokļu aprēķināšanai un citās pilsētas lietās vajadzīgās ziņas; 11) vest sarakstīšanos ar valsts un citām iestādēm un privātpersonām; 12) sūdzēt un atbildēt tiesa pilsētas prasību un maksājumu lietās un izdot pilnvaras visās sūdzību lietās, kā administratīvās, tā tiesu iestādēs; 13) rūpēties par saistošo noteikumu izpildīšanu un ierosināt šo noteikumu pārkāpēju saukšanu pie atbildības; 14) gādāt par likumā paredzētu kļaušu izpildīšanu; 15) vest pilsētas iedzīvotāju sarakstus un sniegt par viņiem ziņas uz pieprasījumiem, ja pilsētā nepastāv adresu galds; 16) vest sarakstus par pilsētas robežās esošiem gruntsgabaliem un citu nekustamu mantu, pie kam minētās mantas īpašniekiem vai lietotājiem jāiesniedz sarakstu vešanai vajadzīgās ziņas.

Atsevišķu pašvaldības uzdevumu veikšanai un pilsētas saimniecisko uzņēmumu pārziņai pie pilsētas valdes var darboties īpašas nodaļas ar valdes locekli kā vadītāju. Vispārīgā uzraudzība par pilsētas valdes darbību piekrit pilsētas galvai vai viņa biedram, kas izpilda viņa vietu. Iekšlietu ministrija pārrauga pilsētas valdes un viņai padoto iestāžu darbību, darbvedību, kasi un mantas stāvokli, prasot no pilsētas pašvaldības ziņas un paskaidrojumus attiecībā uz visiem tās pienākumiem un uzdevumiem.

Sakarā ar pilsētu valdes un galvu darbību, nav lieki noskaidrot dažas ziņas par to personām. Kas attiecas uz pilsētu galvu vecumu, tad lielākā daļa no tiem dzimuši 1881.—1900. gadam, tādu pilsētu galvu ir 38 (no 57 pilsētām. Jaunāki par 30 gadu ir tikai vienā gadījumā V. grupas pilsētā. Pilsētu galvas vecumā no 51—60 gadiem arī ir diezgan daudz — 16, bet vecāki par 60 gadiem ir tikai divās pilsētās. Liela daļa no pilsētu galvām ir baudījuši vidusskolas izglītību (pabeigtu vai arī nepabeigtu), tādu gadījumu ir 26 un ar augstskolas izglītību ir 10 pilsētu galvas. Pamatskolas izglītība ir 18 un pašizglītība 3, vai

pēdējās divas grupas kopā — 21. Šie skaitļi liecina, ka liela daļa no pilsētu galvām nav baudījuši apmierinošu izglītību. Pie sacītā jāņem vērā, ka starp pilsētu galvām ar augstskolas izglītību tikai 2 baudījuši juridisku izglītību. Šāds stāvoklis izskaidrojams un attaisnojams ar to, ka mūsu pilsētu pašvaldību darbiniekiem, pa lielāku daļu, ir ļoti liels praktiskais stažs pašvaldības darbā un juridiskās, vai piemērotas izglītības trūkums kompensejās ar ilgiem piedzīvojumiem komunālā un sabiedriskā darbā. Mūsu mazās pilsētas nevar savas galvas pilnīgi atalgot un daži no tiem spiesti vēl meklēt darbu ārpus galvas pienākumiem. Tādu gadījumu ir 33, kur minētās pilsētās galvai vēl ir blakus nodarbošanās. Tikai 24 pilsētu galvām tādas blakus nodarbošanās nav. Divpadsmit pilsētās galvas ir nodarbinātas kā skolotāji, brīvas profesijas u. t. t. (intelektuāla darba strādnieki), 10 pilsētas tie ir tirgotāji, bet 9, tikai mazajās pilsētās (kur iedzīvotāju skaits nepārsniedz 5.000), pilsētu galvas nodarbojas arī ar fizisku darbu.

Pilsētas valde sastāv no galvas un vēl vismaz 2 locekļiem. Tālāk ir apskatīts valdes locekļu skaits bez pilsētu galvām. Pa visām 57 pilsētām ir 162 valdes locekļi un pie tiem vēl jāpieskaita 57 pilsētas galvas, vai kopā iznāk 219 valdes locekļi. Valdes locekļu skaitā ietilpst arī tie, kuŗi nekādus atalgojumus nesņem (tālāk būs runa tikai par tiem valdes locekļiem, kuŗi saņem atalgojumus, tāpēc šie skaitļi atšķiras un tos nedrīkst sajaukt). Ja skaita tikai valdes locekļus, tad lielākai daļai pilsētu bija tikai 2, tādu pilsētu bija — 32; pilsētu skaits ar 3, 4 un 5 valdes locekļiem 1930. gadā bija — 23, ar 6 — viena pilsēta un ar 9 valdes locekļiem (bez pilsētas galvas) bija Rīga.

Valdes locekļi pēc vecuma mazliet atšķiras no pilsētu galvām. Kaut gan dominējošais vecums tapat ir 31—50 gadi, tādu valdes locekļu ir 97; tomēr starp tiem 9 valdes locekļi ir jaunāki par 30 gadiem un 21 ir vecāks par 61 gadu. Mazajās pilsētās ir sastopami kā jaunāki, tā arī vecāki valdes locekļi, bet lielajās pilsētās valdes locekļiem ir vidēji gadi.

Kas attiecas uz izglītību, tad šeit stāvoklis ir gandrīz tāds pats, kā ar pilsētu galvām. Vairāk kā $\frac{1}{3}$ daļai ir tikai pamatskolas izglītība, bet ja tiem pieskaita vēl tos valdes locekļus, kas izglītojušies pašmācības ceļā un ar nezināmu izglītību (tie pa lielāku daļu ir ar pamatskolas un pašizglītību), tad tādu valdes locekļu skaits līdzinās gandrīz pusei. Ar augstskolas iz-

№ 106. Pilsētu valdes locekļi 1930. (pēc izglītības
№ 106. Membres de la municipalité en 1930 (par instruction

| № | Pilsētu grupas Groupes des villes | Izglītība — Instruction | | | | | | | | | No- Tirgo- tājs com- mer- cants |
|--------------|--------------------------------------|--|---|---|--|--|---|--|-------------------------|---------------|--|
| | | Pamat- skolas Ecoles pri- maires | Vidus- skolas Ecoles mo- yennes | Nepa- beigtas vidus- skolas Ecoles moyen- nes non finies | Augst- skolas Ecoles supé- rieures | To starpā juristu dont: justices | Nepa- beigtas augst- skolas Ecoles supé- rieures non finies | Pašiz- glītības auto- didaxie | Nezi- nāmā incon. | Kopā Total | |
| 1 | 2 | 3 | 4 | 5 | 6 | 7 | 8 | 9 | 10 | 11 | 12 |
| 1 | I. | — | 2 | — | 5 | 1 | 2 | — | — | 9 | — |
| 2 | II. | 1 | 5 | 4 | 5 | 2 | — | 3 | — | 18 | — |
| 3 | III. | 5 | 5 | 9 | 2 | — | 1 | — | 3 | 25 | 2 |
| 4 | IV. | 20 | 10 | 16 | 2 | — | 1 | 2 | — | 51 | 15 |
| 5 | V. | 32 | 7 | 10 | — | — | — | 7 | 3 | 59 | 16 |
| Kopā — Total | | 58 | 29 | 39 | 14 | 3 | 4 | 12 | 6 | 162 | 33 |

glītību ir tikai 14 valdes locekļi un 4 valdes locekļiem augstskolas izglītība vēl nav pabeigta. Ar juridisku izglītību ir tikai 3 valdes locekļi un ja pieskaita vēl 2 pilsētas galvas, kuriem arī ir juridiska izglītība, tad no visiem pilsētas valdes locekļiem ir tikai 5 juridiska izglītība. Par pilsētu valdes locekļu izglītības stāvokli jāsaprot tas pats, kas jau teikts attiecībā uz pilsētu galvām, ka tā kompensējas ar praktiskiem piedzīvojumiem pašvaldības laukā.

Starp pilsētas valdes locekļiem ir arī tādi, kas nodarbināti ārpus saviem valdes locekļu pienākumiem, un tādu ir 115. No tiem liela daļa nodarbojas ar fizisku darbu — 43, tirgotāji — 33, intelektuāla darba strādnieki — 29, rūpnieki — 6 u. t. t. un tikai 47 valdes locekļi pilnīgi nodarbināti pilsētas valdē. Mazās pilsētās valdes locekļi saņem ļoti mazus atalgojumus, vai arī nesaņem nemaz un tāpēc tie spiesti vairāk nodarboties ar blakus darbiem kā lielajās pilsētās, kur valdi atalgo labāk.

Revīzijas komisijas locekļus ievēl pilsētas dome uz proporcionalitātes pamatiem uz to pašu laiku, uz kādu vēlēta dome. Komisijas locekļu skaitu noteic dome, bet ne mazāk par 3, ieskaitot priekšsēdētāju. Revīzijas komisija darbojas pēc domes izdotas instrukcijas. Komisijas uzdevums ir īpaši ir pārbaudīt pilsētas budžetu, ja tas nav uzdots sevišķai budžeta komisijai, gada pārskatu, visus ienākumus un izdevumus, pilsētas valdes, pilsētas iestāžu un atsevišķu amatpersonu darbību, darbvedību un norēķinus un pār-

liecināties par pilsētas saimniecības lietderīgu vadišanu. Revīzijas komisija par savu darbību ziņo domei, iesniedzot priekšlikumus par vēlamiem rīkojumiem un lēmumiem pilsētas pašvaldības darbībā. Revīzijas komisijas priekšsēdētājs un locekļi var saņemt par savu darbu atalgojumu, kuŗu nosaka dome.

Pilsētu pašvaldības nodarbina ļoti dažādu darbinieku skaitu. Lielajās pilsētās darbinieku skaits ir lielāks, bet mazajās — mazāks. Tāpēc arī saprotams, ka Rīgā nodarbinātas 6.638 personas, kas sastāda 63,2% no kopējā darbinieku skaita pilsētu pašvaldībās. Uz provinces pilsētām iznāk tikai 3.871 darbinieks, kas sastāda 36,8%. Pareizāku ainu par darbinieku skaitu dabūjam tad, ja to aprēķinām uz iedzīvotāju skaitu. Rīgā uz 1000 iedzīvotājiem iznāk 17,5 darbinieki, II. grupas pilsētās 13,6, III. — 11,3, IV. — 10,0 un V. — 11,9 darbinieki. Tā kā Rīgā absolūtos skaitļos un caurmērā uz 1000 iedzīvotājiem ir stipri lielāks darbinieku skaits kā provinces pilsētās. Vispārīgs likums, ka pilsētās ar mazāku iedzīvotāju skaitu darbinieku skaits uz 1000 iedzīvotājiem samazinās. Izņēmums no šī vispārīgā likuma ir V. grupas pilsētas, kur tas ir lielāks par IV. un pat par III. grupu. Tas izskaidrojams ar lielo vēlēto darbinieku skaitu šinīs pilsētās. Pie tiem pieskaitīti tikai tādi, ja vēlētie darbinieki saņem atalgojumu. Tie, kuŗi nesaņem atalgojumus, pie pilsētu vēlētiem darbiniekiem nav skaitīti. Mazajās pilsētās maksā lielam skaitam vēlēto darbinieku atalgoju-

un nodarbošanās).
et occupation).

darbošanās — Occupation

| Rūpnieks industrials | Intelektuāla darba strād. travailleurs intellectuels | Fiziska darba strād. ouvriers phys. | Tikai pilsētas valde seulement occupés dans le municipalité | Pārējie autres | Nezināmi occupation |
|----------------------|--|-------------------------------------|---|----------------|---------------------|
| 13 | 14 | 15 | 16 | 17 | 18 |
| — | 6 | — | 3 | — | — |
| 1 | 3 | — | 14 | — | — |
| 1 | 4 | 3 | 15 | — | — |
| 3 | 9 | 16 | 7 | 1 | — |
| 1 | 7 | 24 | 8 | 2 | 1 |
| 6 | 29 | 43 | 47 | 3 | 1 |

mus. Atalgojumi nav lieli un ar tiem arī vēlētie darbinieki nevar iztikēt, un tie spiesti nodarboties vēl ar blakus darbiem, tomēr pilsētu darbinieku skaitā tie ietilpst un līdz ar to paceļ kopējo darbinieku skaitu. Caurmērā pa visu valsti uz katriem 1000 pilsētu iedzīvotājiem iznāk 15,1 darbinieks. Bet atsevišķās pilsētās šis skaitlis ir ļoti svārstīgs. Bez vēlēto darbinieku skaita, kas liela mērā iespaido darbinieku skaitu uz 1000 iedzīvotājiem, vēl lielu iespaidu atstāj skolotāju skaits. Dažas mazas pilsētas uztur vidusskolas un tas lielā mērā paceļ darbinieku skaitu. Bet ir arī tādas pilsētas, kuŗas uztur kopā ar pagastu pamatskolas un to skolotāju skaits ietilpst pilsētas darbiniekos. Tāpēc pa atsevišķām pilsētām novērojama ļoti liela darbinieku svārstīšanās. Salacgrīvā ar 909 iedzīvotājiem ir 24 darbinieki, no kuŗiem 15 attiecas uz skolu personālu (skolotāji un kalpotāji), bet uz 1000 iedzīvotājiem Salacgrīvā iznāk 26,4 darbinieki. Madonā novērojama tā pati aina, šeit uz 2.182 iedzīvotājiem ir nodarbinātas 48 personas, no kuŗām 30 ir skolotāji un skolu kalpotāji, tāpēc arī Madonā uz katriem 1000 iedzīvotājiem iznāk 22 darbinieki. Mazākais darbinieku skaits ir taīs pilsētās, kur skolu nav, piemēram, Valdemārpilī uz 1000 iedzīvotājiem ir 2,6 darbinieki, Dobelē — 5,1, Ilūkstē — 6,8 darbinieki u. t. t. Bet ir arī tādas pilsētas, kur ar visām skolām darbinieku skaits ir ļoti mazs: Livānos uz katriem 1.000 iedzīvotājiem iznāk — 3,7 darbinieki, Gulbenē — 5,9, Alūksnē 6,1 darbinieks u. t. t. Pareizāku

un vienlīdzīgāku ainu dabū, ja darbinieku skaitu aprēķina bez skolotājiem. Tad Rīgā uz katriem 1000 iedzīvotājiem iznāk 12,6 darbinieki, II. grupas pilsētās — 9,0, III. — 6,5, IV. — 5,0 un V. — 5,8 darbinieki. Piektais grupas darbinieku skaits ir mazliet lielāks kā IV. grupā, kas izskaidrojams ar to, ka šī grupa daži vēlētie darbinieki saņem nepilnu vai nenoteiktu atalgojumu. Caurmērā pa visām pilsētām uz 1000 iedzīvotājiem bez skolotājiem iznāk 10,2 darbinieki. Pa atsevišķām pilsētām šie skaitļi svārstās šādās robežās: lielākais skaits ir Siguldā — 13,8, Valmierā — 13,1, Rīgā — 12,6, Lejasciemā — 12,0, Valkā — 11,7, Liepājā — 11,6 u. t. t., bet mazākais — Saldū — 1,4, Sabilē — 2,1, Smiltēnē — 2,2, Valdemārpilī — 2,6, Grīvā — 2,8, Gulbenē — 2,8 darbinieki uz katriem 1.000 iedzīvotājiem u. c. pilsētās.

Salīdzinot vēlēto darbinieku skaitu pa pilsētu grupām novērojams, ka Rīgā tie sastāda pavisam mazu daļu no kopējā skaita, bet nākošās II, III. un IV. grupās vēlēto darbinieku procents pieaug un V. grupā (pilsētas ar iedzīvotāju skaitu līdz 2.000) vēlētie darbinieki sastāda 24,0%, gandrīz 1/4 daļu no visiem. Caurmērā pa visām Latvijas pilsētām šis procents līdzinas — 2,4%.

Darbinieku skaits Rīgas pilsētas pašvaldībā uzrāda diezgan strauju pieaugumu. Sevišķi liels tas ir salīdzinot ar 1914. gadu, kad bija nodarbinātas tikai 2.805 personas. Ja salīdzina pa atsevišķām nodaļām, tad lielākais pieaugums iznāk izglītības nodaļā, kur pieaugums noticis galvenā kārtā uz skolotāju rēķina. Pirms kara pašvaldībām ar likumu nebija uzlikti tik lieli pienākumi izglītības laukā, kā tas ir tagad. Arī izglītības politika pēc kara laikā Rīgas pašvaldībai ir citāda kā agrāk. Ļoti redzams darbinieku skaita pieaugums ir veselības nodaļā. Lielākais veselības nodaļas darbinieku skaits iznāk uz slimnīcām, kā medicīniskais personāls un apkalpotāji. Talāk pie izdevumiem veselības aizsardzībai šo ainu varēs arī novērot pie izdevumu summā pieauguma. Uzņēmumu valdes darbinieku skaits arī ir pieaudzis, jo Rīgas pašvaldībai ar katru gadu nāk klāt jauni uzņēmumi, bet vecie paplašina darbību, kas dabīgi izsauc darbinieku skaita pieaugumu. Arī būvvaldē, kuŗa tagad izpilda dažādus darbus saimniecības kārtībā daudz lielākos apmēros kā agrāk, — darbinieku skaits ir stipri audzis. Arī pārējās mazākās nodaļās, gandrīz visās darbinieku skaits ir stipri lielāks kā pirms kara. Dažas nozarēs, kā darba un sociālās apgādāšanas nodaļās, darbinieku skaita

N^o 107. Darbinieku skaits 1929. gada 15. aprīlī¹⁾.

N^o 107. Nombre des employés au 15 avril 1929.

| N ^o | Pilsētas Villes | Vēlētie Choisis | Ierēdņi kalpotāji un strādnieki Employés, gens de ser- vice et ouvriers | Skolu personāls Personnel scolaire | | | Kopā Total | Darbinieku skaits uz 1.000 iedzi- votājiem Nombre des employés sur 1.000 habitants | Darbinieku skaits uz 1.000 iedzi- votājiem be- skolotājiem Nombre de employés 1.000 habi- tants non ecompris instituteurs |
|----------------|--------------------|--------------------|--|--|----------------------------------|---------------|---------------|---|---|
| | | | | Skolotāji un pārzini Instituteurs et inspecteurs | Kalpotāji Gense de service | Kopā Total | | | |
| 1 | 2 | 3 | 4 | 5 | 6 | 7 | 8 | 9 | 10 |
| 1 | Rīga | 28 | 4.752 | 1.712 | 146 | 1.858 | 6 638 | 17,6 | 12,6 |
| 2 | Liepāja | 14 | 650 | 238 | 33 | 271 | 935 | 16,3 | 11,6 |
| 3 | Daugavpils | 11 | 348 | 212 | 27 | 239 | 598 | 13,8 | 8,3 |
| 4 | Jelgava | 11 | 254 | 95 | 15 | 110 | 375 | 11,3 | 8,0 |
| 5 | Ventspils | 8 | 63 | 62 | 10 | 72 | 143 | 8,3 | 4,1 |
| 6 | Rezekne | 4 | 66 | 85 | 10 | 95 | 165 | 13,0 | 5,5 |
| 7 | Valmiera | 3 | 107 | 32 | 5 | 37 | 147 | 17,6 | 13,1 |
| 8 | Rīgas-Jūrmala | 4 | 34 | 45 | 5 | 50 | 88 | 11,0 | 4,7 |
| 9 | Cēsis | 4 | 71 | 28 | 3 | 31 | 106 | 13,8 | 9,7 |
| 10 | Tukums | 6 | 38 | 24 | 3 | 27 | 71 | 9,3 | 5,7 |
| 11 | Kuldīga | 3 | 54 | 27 | 4 | 31 | 88 | 12,7 | 8,2 |
| 12 | Jēkabpils | 4 | 18 | 31 | 4 | 35 | 57 | 10,2 | 3,9 |
| 13 | Ludza | 3 | 18 | 6 | 6 | 6 | 27 | 5,0 | 3,9 |
| 14 | Sloka | 3 | 16 | 16 | 2 | 18 | 37 | 7,0 | 3,6 |
| 15 | Grīva | 5 | 10 | 30 | 5 | 35 | 50 | 9,5 | 2,8 |
| 16 | Bauska | 1 | 26 | 23 | 3 | 26 | 53 | 10,9 | 5,6 |
| 17 | Rūjiena | 2 | 15 | 17 | 3 | 20 | 37 | 8,1 | 3,7 |
| 18 | Saldus | — | 6 | 18 | — | 18 | 24 | 5,5 | 1,4 |
| 19 | Krāslava | 3 | 16 | 21 | 4 | 25 | 44 | 10,3 | 4,4 |
| 20 | Talsi | 5 | 24 | 12 | 1 | 13 | 42 | 10,0 | 6,9 |
| 21 | Alūksne | 4 | 7 | 9 | 2 | 11 | 22 | 6,1 | 3,0 |
| 22 | Smiltene | 1 | 7 | 14 | 2 | 16 | 24 | 6,7 | 2,2 |
| 23 | Gulbene | 1 | 9 | 10 | 1 | 11 | 21 | 5,9 | 2,8 |
| 24 | Aizpute | 3 | 25 | 16 | 1 | 17 | 45 | 13,1 | 8,2 |
| 25 | Valka | 4 | 35 | 17 | 4 | 21 | 60 | 17,9 | 11,7 |
| 26 | Līvāni | 2 | 3 | 6 | 1 | 7 | 12 | 3,7 | 1,6 |
| 27 | Krustpils | 5 | 9 | 11 | 1 | 12 | 26 | 8,1 | 4,4 |
| 28 | Limbaži | 3 | 17 | 15 | 2 | 17 | 37 | 12,6 | 6,8 |
| 29 | Auce | 2 | 14 | 10 | 1 | 11 | 27 | 9,3 | 5,5 |
| 30 | Plaviņas | 4 | 8 | 26 | 4 | 30 | 42 | 15,9 | 4,6 |
| 31 | Jaunjelgava | 7 | 12 | 18 | 2 | 20 | 39 | 16,9 | 8,3 |
| 32 | Madona | 3 | 15 | 26 | 4 | 30 | 48 | 22,0 | 8,2 |
| 33 | Dobeles | 4 | 7 | — | — | — | 11 | 5,1 | 5,1 |
| 34 | Strenči | 3 | 7 | 8 | 2 | 10 | 20 | 10,3 | 5,2 |
| 35 | Sabīle | 1 | 3 | 11 | 1 | 12 | 16 | 8,4 | 2,1 |
| 36 | Kārsava | 2 | 5 | 11 | 2 | 13 | 20 | 10,8 | 3,8 |
| 37 | Preiļi | 1 | 7 | 10 | 2 | 12 | 20 | 11,4 | 4,6 |
| 38 | Subate | 4 | 5 | 13 | 2 | 15 | 24 | 14,2 | 5,3 |
| 39 | Kandava | — | 5 | 9 | 1 | 10 | 15 | 9,2 | 3,1 |
| 40 | Vārkļāni | 2 | 4 | 8 | — | 8 | 14 | 8,6 | 3,7 |
| 41 | Balvi | 4 | 4 | 11 | 2 | 13 | 21 | 13,3 | 5,1 |
| 42 | Sigulda | 12 | 8 | 6 | 1 | 7 | 27 | 18,7 | 13,8 |
| 43 | Mazsalace | 3 | 2 | 11 | — | 11 | 16 | 11,7 | 3,6 |
| 44 | Vīļi | 5 | 2 | 8 | 2 | 10 | 17 | 12,4 | 5,1 |
| 45 | Priekule | 3 | 4 | 7 | 1 | 8 | 15 | 11,6 | 5,4 |
| 46 | Ogre | 7 | 7 | 5 | 1 | 6 | 20 | 15,5 | 10,8 |
| 47 | Viesīte | 6 | 3 | 4 | 1 | 5 | 14 | 11,1 | 7,2 |
| 48 | Ilūkste | 7 | 1 | — | — | — | 8 | 6,6 | 6,6 |
| 49 | Valdemārpils | 1 | 2 | — | — | — | 3 | 2,6 | 2,6 |
| 50 | Grobiņa | 3 | 2 | 7 | 1 | 8 | 13 | 11,5 | 4,4 |
| 51 | Ape | 7 | 1 | 7 | — | 8 | 16 | 16,9 | 8,4 |
| 52 | Ķemeri | 4 | — | 4 | 1 | 5 | 9 | 9,6 | 4,2 |
| 53 | Ainaži | 4 | 1 | 6 | 1 | 7 | 12 | 13,0 | 5,4 |
| 54 | Salacgrīva | 3 | 6 | 13 | 2 | 15 | 24 | 26,4 | 9,9 |
| 55 | Piltene | 2 | 5 | 1 | 1 | 2 | 9 | 11,4 | 8,9 |
| 56 | Durbe | 1 | 4 | 1 | — | 1 | 6 | 10,9 | 9,1 |
| 57 | Lejasciems | 4 | 2 | 4 | 1 | 5 | 11 | 22,0 | 12,0 |
| | | 254 | 6.844 | 3.071 | 340 | 3.411 | 10.509 | 15,1 | 10,2 |

1) Skaitļi par darbinieku skaitu pilsētu pašvaldībās ņemti no valsts statistikas pārvaldes izdevuma „Darba statistiku 1928. g.” trešais izdevums sastādījis J. Baltais, Redģeģis V. Salnais.

№ 108. Darbinieku skaits 1929. gada 15. aprīlī (grupu sadalījumā).

№ 108. Nombre des employés au 15 avril 1929 (répartition par groupes).

| Nr № | Gruppas Groupes | Veletie Magistrats élus | Ierēdņi, kalpotāji un strādnieki Fonctionnaires, employés et ouvriers | Skolu personāls Personnel scolaire | | | Kopā Total | Darbinieku skaits uz 1000 iedzi- votājiem bez skolotājiem Nombre des employés sur 1000 ha- bitants non compris instituteurs | Darbinieku skaits uz 1000 iedzi- votājiem Nombre des employés et des institu- teurs sur 1000 ha- bitants | Veletu procents % des ma- gistrats élus |
|---------|--------------------|-------------------------------|---|--|---------------------------------|---------------|---------------|---|---|--|
| | | | | Skolotāji un pārziņi Instituteurs et inspecteur | Kalpotāji Gens de service | Kopā Total | | | | |
| 1 | 2 | 3 | 4 | 5 | 6 | 7 | 8 | 9 | 10 | 11 |
| 1 | I. | 28 | 4.752 | 1.712 | 146 | 1.858 | 6.638 | 12,6 | 17,5 | 0,4 |
| 2 | II. | 44 | 1.315 | 607 | 85 | 692 | 2.051 | 9,0 | 13,6 | 2,1 |
| 3 | III. | 39 | 432 | 318 | 47 | 365 | 836 | 6,5 | 11,3 | 4,7 |
| 4 | IV. | 54 | 255 | 269 | 36 | 305 | 614 | 5,0 | 10,0 | 8,8 |
| 5 | V. | 89 | 90 | 165 | 26 | 191 | 370 | 5,8 | 11,9 | 24,0 |
| | Kopā — Total | 254 | 6.844 | 3.071 | 340 | 3.411 | 10.509 | 10,2 | 15,1 | 2,4 |

pieaugumu ir izsaukuši tagadējie pēkaļa apstākļi, kad jāatrisina tādi jautājumi, kā bezdarba apkaļošana, palīdzība un nespēnieku apgāde, kas uzlikta pilsētu pašvaldībām ar attiecīgiem likumiem u. t. t. Salīdzinot pašas nodaļas ar pirmskaļa stāvokli, jāatzīst, ka dažas pirms kaļa nemaz nebija. Tās ir noorganizētas tikai pēc kaļa. Dažas no nodaļām ir nodibinātas uz attiecīgo likumu pamata, piemēram dzimtsarakstu, vai arī pilsētas vadība ir atradusi par nepieciešamu tās atvērt aiz saimnieciskiem, darba sadalīšanas un specializācijas, vai arī kādiem citiem motīviem. Bet blakus darbinieku skaita pieaugumam ir arī tādas nodaļas, kur to skaits ir, salīdzinot ar 1913. gadu samazinājies, tā piemēram, tas ir finansu nodaļa un arī statistiskā biroja, kur taisni otrādi sakarā ar jauniem uzdevumiem vajadzēja darbinieku skaitu palielināt.

Provincs pilsētās nodarbinātais darbinieku skaits nav sadalīts pa atsevišķām nodaļām un šeit ir konstatējamas tikai galvenās. Liela daļa no pilsētas darbiniekiem strādā dažādos uzņēmumos, no kopēja skaita tie sastāda gandrīz 2/5 daļas (38,8%). Nākošā vietā ir pilsētas pārvalde — 27%, slimnīcās un patversmēs — 24,5% un veletie — 9,7%.

Administratīvie izdevumi sastādās no šādām atsevišķām daļām: centrālās pārvaldes, nodaļu pārvaldēm, nodokļiem, darbinieku sociālās apdrošināšanas, tiesību lietu iestādēm un līdzdalības valsts, pašvaldību un privātā saimniecībā. Šis sadalījums nebūt nav vēlamais un teorētiski pareizākais,

bet gan tas bija jāpieņem, tāpēc ka labāku no iesūtītiem budžetiem nav iespējams izlobīt. Vispirms jau jānorāda uz tādu posteni, kā pilsētu pašvaldību darbinieku sociālo apdrošināšanu resp. apdrošināšana pret slimības u. c. gadījumiem. Minētos skaitļos ietilpst visi apdrošināšanas izdevumi, par visiem pilsētu pašvaldību darbiniekiem, arī uzņēmumu, veselības aizsardzības u. t. t. Turpretim būtu pareizāki, ja atsevišķo uzņēmumu darbiniekiem sociālās apdrošināšanas izdevumus skaitītu pie attiecīgiem uzņēmumiem. Par nožēlošanu tas tomēr nebija iespējams, jo lielākai daļai pilsētu pašvaldību šie izdevumi ir uzdoti kopā. Tas pats būtu sakāms par nodokļiem, kaut gan nodokļu summas uz administratīviem izdevumiem nekādu iespaidu neatstāj, jo samērā tās ir mazas. Bet pie nodokļiem novērojama svārstīšanās, kas pa daļai izskaidrojama ar dažiem gadījuma nodokļiem (piemēram lielās nodokļu summas 1924. gadā izskaidrojamas ar nekustamas mantas pirkšanas nodokļiem, kuļi šini gadījumā neskaidrības dēļ, nav ieskaitīti nekustamas mantas vērtībā, bet gan pie nodokļiem). Par pārējo posteņu skaitīšanu pie administratīviem izdevumiem lieli iebildumi nevar būt, jo tie ir analoģiski lauku pašvaldībām un tāpēc salīdzināmi un arī pēc būtības šie izdevumi pilnīgi pieder pie administratīviem izdevumiem.

Tāpat kā pilsētu pašvaldību budžetu, ieņēmumi, tā arī administratīvie izdevumi pārskata laikā ir stipri pieauguši. Tomēr tie nav pieauguši tikpat strauji, kā budžetu

N^o 109. Rīgas pilsētas darbinieki pēc kategorijām 1929. gada 15. aprīlī.

Nr. 109. Personnel de la municipalité de Riga sur contrat au 15 avril 1929.

| N ^o N ^o | Kategorijas*) Catégories | Algas lielums is Montant des salaires | | | Ierēdņi uz līguma pamata 1) Fonction- naires sur contrat | Kalpotāji un strādnieki 2) Employés et ouvriers | Kopā Total |
|----------------------------------|-----------------------------|--|---------------|----------------------------------|---|---|---------------|
| | | 1. I. 1914 | 1. I. 1922 | 1. I. 1929—1931 ³⁾ | | | |
| 1 | 2 | 3 | 4 | 5 | 6 | 7 | 8 |
| 1 | IB | 888,88 | — | 472 | 16 | — | 16 |
| 2 | IA | 800,00 | 144,00 | 409 | 20 | — | 20 |
| 3 | I | 666,67 | 133,20 | 356 | 35 | — | 35 |
| 4 | II | 533,33 | 122,40 | 314 | 73 | — | 73 |
| 5 | III | 444,44 | 113,40 | 270 | 70 | — | 70 |
| 6 | IV | 400,00 | 104,40 | 240 | 96 | 1 | 97 |
| 7 | V | 333,33 | 97,20 | 212 | 93 | 11 | 104 |
| 8 | VI | 266,66 | 90,00 | 189 | 97 | 34 | 131 |
| 9 | VIIA | 222,22 | — | 175 | 27 | — | 27 |
| 10 | VII | 200,00 | 82,80 | 163 | 151 | 34 | 185 |
| 11 | VIII A | 173,33 | 79,20 | 155 | 16 | 165 | 181 |
| 12 | VIII | 160,00 | 77,40 | 150 | 443 | 214 | 657 |
| 13 | IX | 133,33 | 75,60 | 141 | 149 | 46 | 195 |
| 14 | X A | 120,00 | 73,80 | 136 | 20 | 256 | 276 |
| 15 | X | 106,66 | 72,00 | 132 | 102 | 142 | 244 |
| 16 | XI | 93,33 | 68,40 | 125 | 35 | 68 | 103 |
| 17 | XII | 88,88 | 64,80 | 118 | 4 | 269 | 273 |
| 18 | XIII | 80,00 | 61,20 | 112 | 5 | 845 | 850 |
| 19 | XIV | 64,00 | 57,60 | 107 | — | 134 | 134 |
| 20 | XV | 48,00 | 54,00 | 100 | 2 | 163 | 165 |

1) Starp tiem nav ieskaitīti 1712 skolotāji un 146 skolu kalpotāji, kuŗi saņem algas ārpus kategorijām.

2) Starp tiem nav ieskaitīti 916 darbinieki, kuŗi saņem algas ārpus kategorijām.

3) Visi darbinieki ar atalgojumu pēc kārtējām algu kategorijām saņem bez tam: a) ģimenes piemaksu — Ls 25.— par katru ģimenes locekli — un b) izdienas piemaksu — 10% no pamatalgas ik pēc 5 nokalpotiem gadiem. Vēlšie darbinieki saņem ģimenes piemaksas pēc tiem pašiem nosacījumiem, kā darbinieki uz līguma pamata ar atalgojumu pēc kārtējām algu kategorijām. Pilsētas galva bez pamatalgas un ģimenes piemaksām saņem vēl Ls 200.— mēnesi reprezentācijas naudas.

4) Nodaļu un nozaru vadītāji, direktori un pārvaldnieki 1929. gada 1. IV.: I. B kategorijā — 5, I. A kategorijā — 14, I. kategorijā — 8, II. kategorijā — 17, III kategorijā — 2, IV. — kategorijā — 1, V. kategorijā — 1, VII. kategorijā — 7, VIII. kategorijā — 4, ārpus kategorijas — 1; sekretāri: I. A kategorijā — 1, I. kategorijā — 7, II. kategorijā — 3, III. kategorijā — 3, IV. kategorijā — 1, VI. kategorijā — 5, ārpus kategorijas — 1; galvenie grāmatveži: I. B kategorijā — 2, II. kategorijā — 2, III. kategorijā — 1, IV. kategorijā — 3; grāmatveži: I. kategorijā — 1, II. kategorijā — 4, III. kategorijā — 2, IV. kategorijā — 4, V. kategorijā — 6, VI. kategorijā — 4, VII. A kategorijā — 1, VII. kategorijā — 4; grāmatvežu palīgi: II. kategorijā — 2, IV. kategorijā — 5, V. kategorijā — 1, VI. kategorijā — 1, VII. A kategorijā — 1, VII. kategorijā — 5, VIII. kategorijā — 24; darbveži: I. kategorijā — 1, II. kategorijā — 2, III. kategorijā — 2, IV. kategorijā — 18, V. kategorijā — 6, VI. kategorijā — 3, VII. kategorijā — 2, ārpus kategorijas — 19; darbvežu palīgi: VI. kategorijā — 4, VII. kategorijā — 2; kasieri un viņu palīgi: I. kategorijā — 1, II. kategorijā — 1, III. kategorijā — 4, IV. kategorijā — 2, V. kategorijā — 2, VI. kategorijā — 8, VII. kategorijā — 13, VIII. kategorijā — 51, XI. kategorijā — 2; kontrolieri un viņu palīgi: II. kategorijā 3, IV. kategorijā — 1, V. kategorijā — 1, VI. kategorijā — 2, VII. kategorijā — 20, VIII. A kategorijā — 5, VIII. kategorijā — 10, IX. kategorijā — 1, ārpus kategorijas — 6; inspektori: I. B. kategorijā — 3, I. kategorijā — 5, II. kategorijā — 2, III. kategorijā — 2; inženieri: I. B. kategorijā — 5, I. A kategorijā — 2, I. kategorijā — 2, II. kategorijā — 5, III. kategorijā — 2, ārpus kategorijas — 6; arhitekti: I. A kategorijā — 1, I. kategorijā — 3, ārpus kategorijas — 1; virsgeomētrs un viņu palīgs: I. B. kategorijā — 1, I. A kategorijā — 1; mērnieki: II. kategorijā — 5, III. kategorijā — 7; tehniķi: III. kategorijā — 3, V. kategorijā — 22, VI. kategorijā 5, VII. kategorijā — 1, VIII. A kategorijā — 1, ārpus kategorijas — 4; ārsti: I. kategorijā — 4, II. kategorijā — 18, III. kategorijā — 23, IV. kategorijā — 24, V. kategorijā — 8, VI. kategorijā — 8, VII. kategorijā — 1, VIII. kategorijā — 2, ārpus kategorijas — 50; vecmātes: VIII. kategorijā — 6; zēlsirdīgās māsas: VII. kategorijā — 1, VIII. kategorijā — 81, IX. kategorijā — 12, X. kategorijā 53, ārpus kategorijas — 1; mašīnrakstītājas: VI. kategorijā — 2, VII. kategorijā — 1, VIII. kategorijā — 9, IX. kategorijā — 4; telefonisti: VII. kategorijā — 1, IX. kategorijā — 1, X. kategorijā — 2; pirmās šķiras kanclējas ierēdņi: IV. kategorijā — 1, V. kategorijā — 3, VI. kategorijā — 2, VII. A kategorijā — 4, VII. kategorijā — 35, ārpus kategorijas — 3; otrās šķiras kanclējas ierēdņi: VIII. kategorijā — 85; trešās šķiras kanclējas ierēdņi: IX. kategorijā — 61, X. kategorijā — 25, ārpus kategorijas — 5; noliktavu pārziņi un mantziņi: IV. kategorijā — 2, VI. kategorijā — 3, VII. A kategorijā — 1, VII. kategorijā — 1, VIII. kategorijā — 3, IX. kategorijā — 7, X. kategorijā — 3, XI. kategorijā — 1, XII. kategorijā — 3, ārpus kategorijas — 1; zīmētāji: V. kategorijā — 2, VII. kategorijā — 8, VIII. A kategorijā — 4, VIII. kategorijā — 5, IX. kategorijā — 1, XV. kategorijā — 1, ārpus kategorijas — 2; arhivāri un reģistratori: IV. kategorijā — 3, VI. kategorijā — 4, VII. kategorijā — 4, VIII. kategorijā — 2, X. kategorijā — 4, XI. kategorijā — 1; pārējie darbinieki: I. A kategorijā — 1,

№ 110. Rīgas pilsētas pašvaldības algotu darbinieku skaits 1914.—1931.

№ 110. Personnel appointé de la municipalité de Riga à 1914 de 1931.

| № | Gadi | Années | | | | № d'ordre | Section et service de la municipalité |
|----|--------------------------------|------------|------------|------------------|------------|-----------|--|
| | | 1. I. 1914 | 1. I. 1921 | 15. IV. 1929 | 1. I. 1931 | | |
| 1 | 2 | 3 | 4 | 5 | 6 | 7 | 8 |
| 1 | Pilsētas valde un tās kanclēja | 14 | 23 | 21 ¹⁾ | 23 | 1 | Administration municipale et sa chancellerie |
| 2 | Revīzijas komisija | — | 2 | 8 ¹⁾ | 4 | 2 | Commission de revision |
| 3 | Veselības nodaļa | 859 | 1.047 | 1.545 | 1.633 | 3 | Section d'hygiène |
| 4 | Nekustamo īpašumu nodaļa | — | — | 71 | 483 | 4 | Section des immeubles |
| 5 | Gruntsgabalu nodaļa | — | 31 | 17 | — | 5 | Section des terres |
| 6 | Veģeju nozare | — | 87 | 126 | — | 6 | Branche d'assainissement |
| 7 | Dārzu nodaļa | 28 | 43 | 64 | — | 7 | Section des jardins |
| 8 | Dzīvokļu nodaļa | 15 | 16 | — | — | 8 | Sections des logements |
| 9 | Muižu un mežu nodaļa | 105 | 126 | 52 | — | 9 | Section des propriétés, des domaines et des forêts |
| 10 | Būvvalde | 115 | 106 | 462 | 470 | 10 | Intendance des bâtiments |
| 11 | Ugunsdzēsēju nozare | 135 | 138 | 150 | 155 | 11 | Intendance des pompiers |
| 12 | Tirdzniecības nodaļa | 54 | 44 | 103 | 132 | 12 | Section commerciale |
| 13 | Lopkautuve | 79 | 77 | 106 | 100 | 13 | Abattoir |
| 14 | Malkas nozare | — | 25 | 11 | 12 | 14 | Service du bois à chauffage |
| 15 | Izglītības nodaļa | 545 | 1.221 | 2.129 | 2.211 | 15 | Section de l'instruction |
| 16 | Darba nodaļa | 12 | 12 | 69 | 66 | 16 | Section du travail |
| 17 | Bāriņu tiesa | 12 | 10 | 12 | 10 | 17 | Tribunal des orphelins |
| 18 | Dzimtsarakstu nodaļa | — | — | 17 | 19 | 18 | Section de l'Etat Civil |
| 19 | Statistikais birojs | 16 | 12 | 9 | 7 | 19 | Bureau de statistique |
| 20 | Pārtikas valde | — | 434 | — | — | 20 | Service de consommation |
| 21 | Uzņēmumu valde | 362 | 439 | 776 | 717 | 21 | Service des entreprises munic. |
| 22 | Tvaikoņu satiksmes pārvalde | 118 | 90 | 164 | 158 | 22 | Service des bateaux à vapeur munic. |
| 23 | Finansu nodaļa | 41 | 22 | 24 | 21 | 23 | Section des finances |
| 24 | Nodokļu nodaļa | 36 | 48 | 49 | 50 | 24 | Section des impôts |
| 25 | Koku apstrādāšanas nodaļa | — | — | — | — | 25 | Section de l'industrie du bois |
| 26 | Sociālās apgādāšanas nodaļa | 259 | 632 | 561 | 610 | 26 | Section de l'assistance sociale |
| 27 | Pilsētas lombards | — | — | 69 | 61 | 27 | Lombard municipal |
| 28 | „ krājķase | — | — | 23 | 20 | 28 | Caisse d'épargne municipale |
| | Kopā | 2.805 | 4.685 | 6.638 | 6.962 | | Total |

kopsumma, viņu pieaugums ir mazāks. 1920. gadā administratīvo izdevumu kopsumma līdzinājās — 1,07, 1923. — 2,28, 1925. — 3,78, 1929. — 5,26 un 1930. — 5,52 milj. ls. No 1923. līdz 1930. gadam administratīvie izdevumi pieauguši — 2,4 kārtīgi. No atsevišķām administratīvo izdevumu grupām lielākās summas iznāk uz centrālo pārvaldi, kurās izvērtēšanai kopā pa visām pilsētām 1920. gadā izdeva — 267.000 ls, 1925. — 1.373.000, 1929. — 1.736.000 un 1930. — 1.771.000 ls, kas sastāda — 32%. Pie centrālās pārvaldes izdevumiem ir pieskaitīti visi pilsētu pašvaldību orgānu atalgojumi un citi saimnieciski izdevumi, kas saistīti ar centrālo pārvaldi. Lielākās summas tomēr iznāk uz atalgojumiem un, galvenā

kārtā, tehniskā personāla un pēc tam vēlēto darbinieku. Nākošais lielākais postenis no centrālās pārvaldes izdevumiem ir pensijas un pabalsti. Pie kam šeit, galvenā kārtā, krit svarā pensijas (Rīgā un Liepājā). Bez šiem galvenajiem centrālās pārvaldes posteņiem ir vēl daudz citu sīkaku izdevumu, kā ceļa izdevumi, kanclēja izdevumi, izvērtēšanas iegādāšana (cik tālu tas nav skaitāms pie kapitāla ieguldījumiem), pilsētas pārvaldes ēku uzturēšana u. t. t. Nākošā vietā starp administratīviem izdevumiem ir nodaļu pārvaldes, kurām 1920. gadā izdots — 378.000, 1925. — 971.000, 1929. — 1.408.000 un 1930. — 1.549.000 ls — kas sastāda — 28%. Kā redzams, nodaļu pārvaldes izdevumi pārskata laikā nav tik

I. kategorijā — 3, II. kategorijā — 9, III. kategorijā — 19, IV. kategorijā — 31, V. kategorijā — 41, VI. kategorijā — 46, VII. A kategorijā — 20, VII. kategorijā — 45, VIII. A kategorijā — 6, VIII. kategorijā — 161, IX. kategorijā — 62, X. A kategorijā — 20, X. kategorijā — 15, XI. kategorijā — 31, XII. kategorijā — 1, XIII. kategorijā — 5, XV. kategorijā — 1, ārpus kategorijas — 46.

¹⁾ Mēnešalga pilsētas galvām — Ls 870; 2 pilsētas galvas biedriem — ā Ls 696; pilsētas galvas sekretāram — Ls 696; 7 pilsētas valdes locekļiem — ā Ls 580; revīzijas komisijas priekšsēdētājam — Ls 580; 3 revīzijas komisijas locekļiem — ā Ls 480; bāriņu tiesas priekšsēdētājam — Ls 580; 3 bāriņu tiesas locekļiem — ā Ls 493; 3 tirdzniecības deputātiem — ā Ls 401; 3 pilsētas lombarda valdes locekļiem — 1 — Ls 200,68 un 2 — Ls 201,68; 3 pilsētas krājķases valdes locekļiem — ā Ls 200,68.

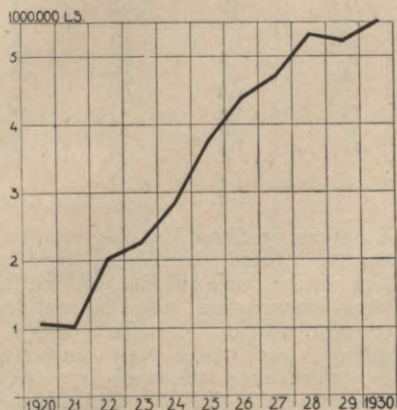
№ 111. Provincēs pilsētu darbinieku skaits 1929. gada 15. aprīlī.
 № 111. Personnel appointé des municipalités des provinces au 15 avril 1929.

| Amati | Darbinieku skaits | T a i s k a i t ā — dont: | | Nombre des employés | Fonctions |
|--|-------------------|---|---------------------|--|-----------|
| | | Algotie darbinieki Personnel avec appointement | Sievietes Femmes | | |
| Vēlētjie darbinieki | 226 | 1 | 4 | Magistrats élus | |
| Pilsētu galvas un to biedri | 69 | — | — | Maire et sous-maires | |
| Valdes locekļi | 95 | — | — | Membres de l'administration municipale | |
| Sekretāri | 19 | 1 | — | Secrétaires | |
| Bāriņtiesas locekļi | 26 | — | 4 | Membres du tribunal des orphelins | |
| Pārējie | 17 | — | — | Autres | |
| Darbinieki uz līguma pamata | 2.092 | 771 | 191 | Employés sur contrat | |
| Pilsētu valžu kancl., nod., nozarēs, grāmatv. un kasēs | 625 | 194 | 87 | Bureau de l'administration municipale, sections, branches, comptabilité et caisses | |
| Nodaļu vadītāji | 18 | 2 | 4 | Chefs des sections | |
| Inženieri | 10 | — | 2 | Ingénieurs | |
| Juriskonsulti | 3 | — | 3 | Juriconsultes | |
| Arhitekti | 2 | — | — | Architectes | |
| Mērniki | 4 | — | — | Arpenteurs | |
| Techniķi | 5 | — | — | Techniciens | |
| Sekretāri | 70 | 14 | 10 | Secrétaires | |
| Grāmatveži | 47 | 18 | — | Teneurs de livres | |
| Darbveži | 66 | 19 | 2 | Commis | |
| Kasieri | 18 | 5 | — | Caissiers | |
| Kanclejas ierēdņi | 102 | 60 | — | Buralistes | |
| Mašīnrakstītājas | 17 | 14 | — | Dactylotypistes | |
| Reģistratori | 9 | — | 1 | Enregistreurs | |
| Ārsti | 35 | 6 | 18 | Médecins | |
| Vecmātes | 6 | 6 | 5 | Sages-femmes | |
| Veterinārārsti | 29 | 1 | 17 | Médecins vétérinaires | |
| Pārējie darbin. un kalpot. | 162 | 49 | 25 | Autres fonctionnaires et employés | |
| Strādnieki | 22 | — | — | Ouvriers | |
| Slimnīcās un patversmēs | 567 | 431 | 40 | Hôpitaux et asiles | |
| Ārsti | 40 | 4 | 16 | Médecins | |
| Vecmātes | 7 | 7 | 1 | Sages-femmes | |
| Feldšeri | 7 | — | — | Aides chirurgiens | |
| Žēlsirdīgās māsas | 62 | 62 | 1 | Soeurs de charité | |
| Slimnīcu un patversmju pārziņi | 33 | 20 | 2 | Chefs des hôpitaux et des asiles | |
| Audzīnātājas | 18 | 18 | — | Précepteurs | |
| Pārējie darbin. un kalpotāji | 338 | 275 | 16 | Autres fonctionnaires et employés | |
| Strādnieki | 62 | 45 | 4 | Ouvriers | |
| Pārējās iestādēs un saimn. uzņēmumos | 900 | 146 | 64 | Autres institutions et entreprises | |
| Vadītāji un pārziņi | 43 | — | 7 | Chefs et gérants | |
| Darbinieki un kalpotāji | 473 | 96 | 36 | Fonctionnaires et employés | |
| Strādnieki | 384 | 50 | 21 | Ouvriers | |
| Algototo darbinieku kopskaits | 2.318 | 774 | 195 | Nombre général du personnel appointé | |

strauji pieauguši, kā tas bija ar administratīviem izdevumiem. Pie nodaļu pārvalžu izdevumiem ir pieskaitīti visi tie izdevumi, kuŗi tieši nav saistīti ar nodaļu iestādēm, bet ir šo iestāžu virspārzinātājas un vadītājas (vārda plašākā nozīmē). Saprotams, konkrētos gadījumos arī šeit ir jāskaitās ar zināmu funkciju kopību, vai arī, tās nevar tik precīzi sadalīt — centrālās nodaļās un vietējās iestādēs, bet tam nav sevišķas nozīmes, jo dati ir salīdzināmi, tā kā visos gados klasifikācija ir izdarīta vienveidīgi. Lielākie izdevumi ir labierīcības nodaļai 1930. gadā tie līdzinās — 472.200 ls. Labierīcības nodaļas funkcijas ir ļoti plašas, un tās uzdevumos ietilpst ne tikai pārzināt par pilsētas labierīcībām, bet tās darbība

ir saistīta arī ar citām nodaļām, un to uzdevumā labierīcības nodaļa izpilda dažādus darbus. Labierīcības nodaļai, bez atalgojumiem, diezgan lieli izdevumi iznāk uz inventāra iegādāšanu un uzturēšanu. Nākošā vietā ir finansu un nodokļu pārvaldes, kuŗas 1930. gadā paredzēja izdot — 375.700 ls. No šīs summas lielākie izdevumi aizgāja atalgojumos. Kas attiecas uz nodokļu nozari (kuŗa iet līdztekus atalgojumiem), tad tās vajadzībām 1930. gadā paredzēja izdot 211.700 ls. Nākošās vietās ir sociālās palīdzības nodaļa ar 241.400 ls lieliem izdevumiem 1930. gadā, nekustamas mantas — 179.700 ls, izglītības — 118.500, uzņēmumu — 92.800 un veselības aizsardzības — 68.400 ls.

Pie tiesību lietu iestādēm ir pieskaitītas: bāriņu tiesa, īres valde un dzimtsarakstu nodaļa. Šīs, vai arī analogiskās iestādes, ir skaitītas pie administratīviem izdevumiem arī lauku pašvaldībās. Ieņēmumi no šīm iestādēm atrodas pie nodokļiem un ļoti niecīga daļa (daži desmit ls) pie sociālās palīdzības iestādēm. Bāriņu tiesas izdevumi figurē visos gados, bet dzimtsarakstu nodaļas un īres valdes izdevumi tikai no tā laika, kad šīs iestādes sāka darboties resp. nodibinājās uz likumu pamata. Kopējie tiesību lietu iestāžu izdevumi 1930. gadā līdzinājās — 286.300 ls, no ku-



№ 14. Administratīvie izdevumi 1920—1930.

Nr. 14. Dépenses administratives de 1920 à 1930.

riem uz dzimtsarakstu nodaļu krīt 100.400 ls, bāriņu tiesu—92.200 un īres valdi—93.800 ls.

Pie administratīviem izdevumiem vēl ir pieskaitīta līdzdalība citās saimniecībās. Tā virpirms, attiecās uz valsti. Pilsētu pašvaldībām uz likuma pamata jādod policijas darbiniekiem dzīvokļi ar apkurināšanu un apgaismošanu, kas paredzēti līdzdalībā iekšlietu ministrijas saimniecībā (funkcijas). Policijas apgādāšanai ar telpām pilsētu pašvaldības izdod lielākās summas un 1930. gadā tās līdzinājās — 572.100 ls. Pie šo izdevumu segšanas pilsētu pašvaldības ir piespiestas ar likumu.

Nākošā vieta ir līdzdalība kaŗa ministrijas iestāžu uzturēšanā — kaŗaspēka novietojumā, kam pilsētu pašvaldības 1930. gadā paredzēja izdot — 176.000 ls. Līdzdalība izglītības ministrijas iestāžu uzturēšanā attiecas uz mācības iestādēm, operu un teātri, kuŗiem Rīga dod elektrību, ūdeni, gāzi,

izdara remontus u. t. t. (telpu nomas vērtība nav skaitīta). Līdzdalība tieslietu ministrijas iestāžu uzturēšanā izpaužas zemes grāmatu nodaļu u. c. iestāžu. Līdzdalība arlietu ministrijas saimniecībā izpaužas aģentūras telpu apkurināšanā Daugavpilī. Dažas pilsētu pašvaldības vēl ir paredzējušas balvu izsniegšanu (šaušanu sacīkstēs u. t. t.) policijai, aizsargiem un kaŗavīriem. Līdzdalība pašvaldību un privātā saimniecībā ir samērā niecīga. Izdevumi līdzdalībai citās saimniecībās jau 1920. gadā ir bijuši stipri lieli — 380.700 ls, nākošos gados tie līdzinās 1929. — 641.400, 1929. — 1.022.100 un 1930. — 953.200 ls un pēdējos gados tie svārstās ap 1,0 milj. ls.

Novērojama tendence, ka administratīvo izdevumu nozīme budzeta struktūrā visās pilsētu grupās nav gluži vienāda: mazajās pilsētās tie sastāda lielāku daļu kā lielajās: V. grupas pilsētās, caurmērā 3 pēdējos gados, tie sastāda — 20,5%. IV. — 15,7, II. un III. — 13,2%, bet Rīgā viņi sastāda mazāko daļu — 11,3%. Turpretim, ja ņem uz viena iedzīvotāja, tad Rīgā iznāk lielākie izdevumi — 9,31 ls apmērā, II. grupas — 5,86, III. — 6,22, IV. — 5,40, V. — 6,09 ls, bet caurmērā visā valstī — 7,75 ls uz vienu iedzīvotāju pa 3 pēdējiem gadiem. Šāds stāvoklis izskaidrojams ar lielo pilsētu vēl lielāku saimniecību, samērā ar iedzīvotāju skaitu. Pārskata laikā lielākais administratīvo izdevumu pieaugums novērojams Rīgā — 2,5 kārtīgi, V. grupā — 4-kārtīgi, bet caurmērā visās Latvijas pilsētās 2,4-kārtīgi. Vidējās pilsētās absolūtos skaitļos ir mazākais administratīvo izdevumu pieaugums.

b) Nekustama manta.

b) Immeubles.

Zaudējumi no pilsētu pašvaldību nekustamas mantas ir niecīgi. Vienīgais Rīgā 1920. gadā tie bija lielāki. Pēc lielā kaŗa un revolūcijas Rīgas pilsētas pašvaldības īpašumi bija stipri nopostīti. Vispirms, kaŗa un revolūcijas laikā tos gandrīz nemaz neremontēja, un otrs, tie bieži cieta no kaŗa darbības. Tāpēc arī 1920. gadā Rīgas pilsētai pie nekustamas mantas savešanas kārtībā bija jāizdod lielākas naudas summas un tās tad nesedzās ar ieņēmumiem. Lielākos zaudējumus Rīgas pilsētas pašvaldība 1920. gadā cieta uz ēkām un būvēm. Pārējā nekustamā manta, kā meži, deva Rīgas pilsētas pašvaldībai prāvu peļņu. Sevišķi liela tā bija 1920. gadā, kad mežus ekspluatēja vēl ārpus saimniecības plāna. Nākošos gados pilsētu pašvaldību

№ 112. Nekustama manta 1920.—1930.

Nr. 112. Immeubles de 1920 à 1930.

| № Gadi Années | Pilsētu grupas Groupes des villes | I. | II. | III. | IV. | V. | Kopā Total |
|---------------------|---|-------------|-----|------|-----|-----|---------------|
| | | 1 0 0 0 l s | | | | | |
| 1 | 2 | 3 | 4 | 5 | 6 | 7 | 8 |
| 1 | 1920 | 183 | 8,9 | 0,3 | 0,9 | — | 198 |
| 2 | 1921 | — | 6,9 | 0,2 | 1,2 | 0,1 | 8,4 |
| 3 | 1922 | — | 4,7 | 0,4 | 0,9 | 0,5 | 6,5 |
| 4 | 1923 | — | 6,3 | 3,6 | 0,8 | 0,2 | 11 |
| 5 | 1924 | — | 14 | 3,7 | 0,4 | 0,6 | 19 |
| 6 | 1925 | — | 3,6 | 3,1 | 1,3 | 1,1 | 9,1 |
| 7 | 1926 | — | 2,5 | 13 | 1,3 | 1,5 | 18 |
| 8 | 1927 | — | 8,7 | 5,7 | 0,2 | 1,3 | 16 |
| 9 | 1928 | — | 9,1 | 11 | 0,9 | 0,9 | 22 |
| 10 | 1929 | — | 0,1 | 12 | 0,8 | 0,7 | 14 |
| 11 | 1930 | — | 1,9 | 11 | 0,0 | 1,5 | 14 |
| 12 | 1928—1930 caurmerā — moyenne | — | 3,7 | 11 | 0,6 | 1,0 | 17 |

zaudējumi no nekustamas mantas nav lieli. Tas arī pilnīgi saprotams, tikai pacelas jautājums, kā nekustama manta vispār ir dot zaudējumus. Jāatzīstas, ka uzrādītie zaudējumi arī nesaskan ar lietu faktisko stāvokli. Nekustamas mantas ekspluatēšana un izmantošana no pilsētu pašvaldībām ir tik ļoti dažāda, ka, lai to pilnīgi noskaidrotu, ir jāapstājas pie katras pilsētas atsevišķi. Tas tomēr telpu trūkuma dēļ nav iespējams tāpēc jānorāda uz tiem galveniem cēloņiem, no kā rodas zaudējumi no nekustamas mantas. Vispirms nekustamas mantas amortizācijai bieži neparedz nekādas summas, un ja ir jāizdara remonts, tad tos izdara uz nekustamas mantas tekošā gada ieņēmumu rēķina. Pie šādiem apstākļiem gada ieņēmumi var būt mazāki par remontu izmaksu. Otrs, nekustamas mantas ekspluatēšana bieži fiziski saistīta ar tās izmantošanu pārvaldes un pašas pašvaldības vajadzībām, tā kā grūti nošķirt pārvaldes telpas no ekspluatēšanas objekta. Tādā gadījumā daļa izdevumu nāk uz pilsētas pašvaldības pārvaldes rēķina, bet tehniski to nevar izdalīt un uzrādīt, tāpēc iznāk, ka zināma ēka (nekustama manta) ar saviem ieņēmumiem, kuŗi ir nepilnīgi (bez tās daļas, kuŗa jāmaksā pilsētas pašvaldībai resp. kuŗu tā izmanto savām vajadzībām) nesedz izdevumus, tā rodas zaudējums. Trešais, ir arī tāda nekustama manta, kuŗa dod zaudējumus. Jāpastrojo (tas jau bija sacīts pie nekustamas mantas peļņas analīzes), ka šeit ir ieskaitīta, principā, tikai tā nekustama manta, kuŗu pilsētas pašvaldība eks-

pluatē peļņas nolūkos, bet nav skaitīta tās nekustamas mantas uzturēšana, kuŗa kalpo dažādām citām vajadzībām, kā izglītībai, veselības aizsardzībai, sociālai palīdzībai, pilsētas administratīvām vajadzībām u. t. t. Uzskaitītos gadījumos visi nekustamas mantas uzturēšanas izdevumi ir pieskaitīti pie izdevumiem izglītībai, veselības aizsardzībai u. t. t.

Zaudējumi no nekustamas mantas ir tik niecīgi, ka tie nekādu iespaidu uz budžetu neatstāj. Un katrā ziņā, ja salīdzinātu to peļņu, kuŗu pilsētas pašvaldības iegūst no nekustamas mantas ekspluatēšanas, tad tā ir ievērojami lielāka, sedz visus zaudējumus un vēl ar lielu atlikumu.

c) Uzņēmumu zaudējumi.

c) Pertes des entreprises.

Zaudējumiem no uzņēmumiem arī nav tāds raksturs, kā mēs to parasti saprotam. Privātsaimniecībā zem zaudējumiem saprot tādu stāvokli, kad uzņēmuma saimnieciskais aprēķins neattaisnojas resp. ieņēmumi ir mazāki, kā tie ir paredzēti. Pie pilsētu pašvaldību uzņēmumiem parasti tāda stāvokļa nav. Atsevišķos gadījumos arī pilsētu pašvaldību uzņēmumi dod šādus zaudējumus, bet tie redzāmi tikai pārskatā. Budžetā uzrādītiem zaudējumiem, pa lielākai daļai, ir citāds raksturs. Vispirms, ir jāiesāk ar tiem uzņēmumiem, kuŗi dod lielākos zaudējumus un tie būtu tirgi. Kā jau bija redzams, tirgus nodoklis ieņēmumos ir skaitīts pie nodokļiem un nodevām,

№ 113. Uzņēmumu zaudējumi 1990.—1930.

№ 113. Pertes des entreprises de 1920 à 1930.

| № Nā | Gadi Années | Pilsētu grupas Groupes des villes | I. | II. | III. | IV. | V. | Kopā Total |
|---|---------------------------------|--------------------------------------|------|------|------|------|------|---------------|
| | | | 3 | 4 | 5 | 6 | 7 | |
| 1 | 2 | | 3 | 4 | 5 | 6 | 7 | 8 |
| 1 0 0 0 ls | | | | | | | | |
| 1 | 1920 | | 305 | 41 | 17 | 16 | 0,1 | 379 |
| 2 | 1921 | | 98 | 29 | 9,1 | 12 | 0,8 | 149 |
| 3 | 1922 | | 159 | 49 | 13 | 16 | 0,7 | 238 |
| 4 | 1923 | | 221 | 53 | 11 | 12 | 1,5 | 299 |
| 5 | 1924 | | 324 | 44 | 17 | 19 | 5,2 | 409 |
| 6 | 1925 | | 433 | 39 | 17 | 21 | 5,9 | 516 |
| 7 | 1926 | | 515 | 56 | 13 | 23 | 7,7 | 615 |
| 8 | 1927 | | 524 | 49 | 18 | 43 | 15 | 649 |
| 9 | 1928 | | 545 | 53 | 18 | 33 | 12 | 661 |
| 10 | 1929 | | 546 | 50 | 29 | 34 | 11 | 670 |
| 11 | 1930 | | 664 | 49 | 25 | 31 | 9,8 | 779 |
| 12 | 1928—1930 caurmērā — moyenne | | 585 | 51 | 24 | 33 | 11 | 704 |
| P r o c e n t o s — P o u r c e n t a g e | | | | | | | | |
| 13 | 1920 | | 6,2 | 2,6 | 4,4 | 8,2 | 0,5 | 5,3 |
| 14 | 1925 | | 2,1 | 0,9 | 0,7 | 1,7 | 1,6 | 1,8 |
| 15 | 1929 | | 1,7 | 0,7 | 0,8 | 1,5 | 1,2 | 1,5 |
| 16 | 1930 | | 2,0 | 0,7 | 0,7 | 1,4 | 0,9 | 1,7 |
| 17 | 1928—1930 caurmērā — moyenne | | 1,9 | 0,8 | 0,7 | 1,5 | 1,2 | 1,6 |
| Caurmērā uz vienu iedzīvotāju (ls) — Moyenne par habitant (en ls) | | | | | | | | |
| 18 | 1920 | | 1,65 | 0,38 | 0,36 | 0,56 | 0,01 | 1,00 |
| 19 | 1925 | | 1,28 | 0,27 | 0,25 | 0,37 | 0,25 | 0,82 |
| 20 | 1929 | | 1,44 | 0,33 | 0,40 | 0,55 | 0,35 | 0,97 |
| 21 | 1930 | | 1,76 | 0,33 | 0,34 | 0,51 | 0,32 | 1,12 |
| 22 | 1928—1930 caurmērā — moyenne | | 1,55 | 0,34 | 0,33 | 0,54 | 0,35 | 1,01 |
| P i e a u g u m s 1923. = 100 — A u g m e n t a t i o n 1923. = 100 | | | | | | | | |
| 23 | 1920 | | 138 | 77 | 155 | 133 | 7 | 127 |
| 24 | 1925 | | 196 | 74 | 155 | 175 | 393 | 173 |
| 25 | 1929 | | 247 | 94 | 264 | 283 | 733 | 224 |
| 26 | 1930 | | 300 | 92 | 227 | 258 | 653 | 261 |
| 27 | 1928—1930 caurmērā — moyenne | | 265 | 96 | 218 | 275 | 733 | 236 |

bet nevis pie uzņēmumiem. Tirgus nodoklis pēdējos gados deva ap 1,6 milj. ls lielus ieņēmumus. (Šinī summā ietilpst arī siktirdzniecības nodoklis un nodoklis par tirgošanos uz ielām un laukumiem, kas bieži nesakrīt ar tirgus nodokli). Ja ieņēmumu summu salīdzina ar izdevumiem resp. tām summām, kuŗas izdotas tirgus uzturēšanai un darbiniekiem, tad pilsētai par labu paliek liela peļņa (ja tā var teikt). Šī peļņa ir vēl jāpapildina ar ieņēmumiem no svaru nodevām, kuŗu uzturēšanu parasti pieskaita pie tirgus uzturēšanas izdevumiem. Tā kā nenoliedzami tirgus pilsētu pašvaldībām dod peļņu, tikai tā nav uzrādīta pie uzņēmumiem, bet gan pie nodokļiem, turpretim tirgus uzturēšanas izdevumi figurē starp uzņēmumu zaudējumiem. Līdzīgs stāvoklis, pa daļai, ir ar lopkautuvēm. Ari

šeit viena daļa no ieņēmumiem ir pieskaitīta pie nodokļiem par gaļas sanitāro uzraudzību. Lopu kautuves, pa lielākai daļai, ir kopā ar gaļas izmeklēšanas stacijām.¹⁾ Uz likuma pamata tās pat jāierīko visās pilsētās, kur iedzīvotāju skaits pārsniedz 4.000. Bet lopkautuvju ekspluatāciju pilsētu pašvaldības nodod kādai privātai personai, no kuŗas saņem atlīdzību. Šīs abas iestādes, kā uz likumu pamata, tā arī pēc savas darbības ir cieši saistītas un tapēc arī izdevumi tām ir kopēji. Ieņēmumi no gaļas sanitārās pārraudzības nodokļa (resp. nodevas) pēdējos gados līdzinās ap 472.000 ls, ja šo summu salīdzina ar lopkautuves zaudējumiem, tad tomēr pilsētu pašvaldībām paliek liela peļņa.

Ja vēl atzīmē, ka lielākie zaudējumi pilsētu pašvaldībām ceļas no kuŗu eksplu-

¹⁾ Likumu un ministru kabineta noteikumu krājumā 1927. № 38.

№ 114. Slimnīcu un slimnieku skaits 1929. gadā.¹⁾

№ 114. Nombre des hôpitaux et des malades en 1929.

| Pilsētu grupas Groupes des villes | Slimnīcu Hôpitaux | Gultu Lits | 1929. g. ārstēto Traités en 1929 | Ārstēto skaits uz 1 gultu Nombre de traités par lits |
|--------------------------------------|----------------------|---------------|--|--|
| | Skaits — Nombre | | | |
| I. | 5 | 2.822 | 23.539 | 8,3 |
| II. | 5 | 635 | 7.067 | 11,1 |
| III. | 4 | 275 | 3.065 | 11,1 |
| IV. | 3 | 108 | 1.042 | 9,6 |
| V. | — | — | — | — |
| Kopā — Total | 17 | 3.840 | 34.713 | 9,0 |

atācījas, tad visi lielākie zaudējumi būtu atzīmēti. Dažu pārējo uzņēmumu ekspluatācija atsevišķos gados dod diezgan lielus zaudējumus, bet tiem pa daļai gadījuma raksturs, vai arī pilsētu pašvaldības šos uzņēmumus ar nodomu ekspluatē ar zaudējumiem. Tie, pa lielākai, daļai ir dažādi labierīcības uzņēmumi, kur ieinteresēti plaši iedzīvotāju slāņi, vai arī kuņu darbība pieskaitāma pie svarīgam un nepieciešamām labierīcībām.

Šīni kopsavilkumā nav ieskaitīti 5.000 ls liele zaudējumi, kuņi cēlās no elevatora ekspluatācijas. Elevators pieder Rīgas pilsētas pašvaldībai kopā ar Rīgas biržas komiteju. Minēto zaudējumu samaksāja, kā parādu un tāpēc tas ieskaitīts pie finansu operācijām.

d) Veselības aizsardzība un higiēna.

d) Service de santé et de l'hygiène.

Šī darbības nozare ir ļoti plaša un tie izdevumi, kas zem minētā nosaukuma paredzēti pilsētu pašvaldību izdevumu šēmā, sastāda tikai vienu daļu no izdevumiem veselības aizsardzībai un higiēnai. Jo arī dažādi labierīcības, sociālās palīdzības u. t. t. pasākumi tāpat sekmē veselības aizsardzību un higiēnu. Norobežot vai tieši sadalīt šos izdevumus ir grūti, jo viss atkarājas no tā, kā pie šiem jautājumiem pieiet. Tālākās rindīnās ir paredzēti veselības aizsardzības

un higiēnas izdevumi vārda šaurākā nozīmē. Un tāpēc lielākās summas no veselības aizsardzības un higiēnas izdevumiem krīt uz dziedniecības iestādēm. Samērā daudz mazākas summas iznāk uz sanitāro uzraudzību u. t. t. Pie veselības aizsardzības un higiēnas izdevumiem ir pieskaitītas pirtis un peldētavas, bet tanī pat laikā nav skaitītas aptiekas. Aptiekas ir pieskaitītas pie uzņēmumiem (izņemot tos gadījumus, kad viņa saimnieciski un administratīvi atrodas pie slimnīcas), jo pa lielākai daļai, to darbības rezultātā ir paredzēta peļņa. Ar pirtīm un peldētavām ir otrādi. Tās pilsētu pašvaldības visus gadus ekspluatē ar diezgan lielu iztrūkumu. Tā kā šāds iztrūkums ir paredzēts budžetā, un tas nav saistīts ar kapitālu ieguldījumiem, tad pie uzņēmumiem pirtis un peldētavas nav pieskaitāmas. Tāpēc arī tās ir ierindotas, ar bruto summām, pie veselības aizsardzības un higiēnas.

Ar likumu pilsētu pašvaldībām veselības aizsardzības un higiēnas laukā nav uzlikti plaši pienākumi pret pilsētu iedzīvotājiem. Atsevišķos gadījumos tomēr ir paredzēts, kādi soļi pilsētu pašvaldībām ir jāsej veselības aizsardzības laukā, piemēram, likumā par baku potēšanu, ir paredzēts, ka „obligatorisko potēšanu organizē un izved vietējās pašvaldības; mazturīgiem pilsoņiem baku potēšana izdarama bez maksas.“ Ir sastopami arī vēl citi uzdevumi, bet tiem tomēr samērā maza nozīme. Mazturīgo un trūcīgo pilsoņu veselības aizsardzība ar vienu ir saistīta ar sociālo apgādi, un tāpēc izdevumi viņu ārstēšanai ir ievietoti pie sociālās apgādes izdevumiem. Tā kā pilsētu pašvaldību darbība veselības aizsardzības un higiēnas laukā izpaužas, galvenā kārtā, dziedniecisko iestāžu ierīkošanā un uzturēšanā. Šī darbība nav noteikta ar likumu, bet pilsētu pašvaldības rīkojas brīvprātīgi, tāpēc arī dziedniecības iestāžu izmantošana iedzīvotājiem lielākā vai mazākā mērā ir jāatlīdzina.

Pilsētu pašvaldību slimnīcas teritoriāli ir sadalītas ļoti nevienādi. Lielākā viņu daļa atrodas Rīgā. Arī slimnieku uzņemšanas ziņā (gultu skaits) Rīgā atrodas lielākās slimnīcas. Un vispārīgi slimnīcas atrodas tikai 12 pilsētās: Rīgā, Cēsis, Valmierā, Valkā, Liepājā, Aizputē, Kuldīgā, Ventspilī, Tukumā, Jelgavā, Bauskā un Daugavpilī.²⁾ Bez tam vēl Dobeles piedalās vienas slimnīcas uzturēšanā. Pa visām

¹⁾ Skaitļi par pilsētu pašvaldību slimnīcu, gultu un ārstēto skaitu ņemti no „Tautas veselības statistika 1929. g.“ III. gada gājuma. Sastādījuši Dr. A. Vanags un J. Baltais. Rediģējis V. Salmis. Valsts statistiskās pārvaldes izdevums.

²⁾ Pilsētu pašvaldību slimnīcas 1929. gadā: 1) I. Rīgas pilsētas slimnīca ar dzemdētāju, sieviešu, ķirurģisko,

№ 115. Slimnīcas pēc grupām 1929. gadā.

№ 115. Groupes des hôpitaux en 1929.

| Slimnīcas | Slimnīcu | Gultu | 1929. gada | Ārstēto | Hôpitaux |
|---------------------|-----------|--------------|--------------------|---|----------------------------|
| | Hôpitaux | Lits | Traités en 1929 | skaitis uz 1 gultu Nombre de traités par lits | |
| Skaitis — Nombre. | | | | | |
| Vispārējām | 12 | 2.456 | 29.358 | 12,0 | généraux |
| Lipīgām | 2 | 30 | 80 | 2,7 | pour maladies contagieuses |
| Psihiatriskām | 1 | 829 | 1.409 | 1,7 | d'aliénés |
| Bērnu | 2 | 525 | 3.866 | 7,4 | d'enfants |
| Kopā | 17 | 3.840 | 34.713 | 9,0 | Total |

Latgales pilsētu pašvaldībām ir tikai viena slimnīca Daugavpilī. Tiesa, pēdējos gados ar tautas lābklājības ministrijas pabalstiem Latgalē ir noorganizēts vesels lauku pašvaldību slimnīcu tīkls, bet tādās samērā lielās pilsētās, kā Rēzeknē un Ludzā pilsētu pašvaldībām slimnīcu nav. Lielākais slimnīcu skaits, izņemot Rīgu, ir Kurzemē, jo šeit arī tādās samērā nelielās pilsētās, kā Aizputē un Kuldīgā pilsētu pašvaldības ir noorganizējušas savas slimnīcas. Slimnīcu skaits pa atsevišķām pilsētu grupām arī nevienāds. Kopā pa visām Latvijas pilsētām darbojas 17 pilsētu pašvaldību slimnīcas. No kurām 5 atrodas Rīgā, Ventspilī 2, bet pārējās 10 pilsētās pa vienai. II. grupas pilsētās: Liepājā, Daugavpilī un Ventspilī — visas šīs pilsētas ir pašvaldībām slimnīcas. III. grupas pilsētās ir tikai 4 un IV. — 3 pilsētu pašvaldību slimnīcas. Turpretim V. grupas pilsētās, kur iedzīvotāju skaits ir mazāks par 2.000, pilsētu pašvaldībās nav nevienas slimnīcas. Pa visām 17 pilsētu pašvaldību slimnīcām ir 3.840 gultas, no kurām uz Rīgas pilsētas pašvaldības slimnīcām iznāk — 2.822, II. grupas — 635, III. — 275 un

IV. — 108 gultas. Rīgas pilsētas pašvaldības slimnīcās gultu skaits sasniedz 73,5% no kopējā gultu skaita pilsētu pašvaldību slimnīcās. Atkarībā no gultu skaita ir ārstēto skaits. Kopā pa visām Latvijas pilsētu pašvaldību slimnīcām 1929. gadā ārstēja — 34.713 personas, vai caurmērā uz vienu gultu bija 9,0 ārstētie. Lielākais ārstēto skaits bija Rīgas pilsētas pašvaldības slimnīcās — 23.539 personas un uz vienu gultu iznāca — 8,3 ārstētie. Nākošā vietā ir II. grupas pilsētu pašvaldības slimnīcas ar 7.067 ārstētiem, III. — 3.065 un IV. — 1.042 ārstētiem. Mazākais ārstēto skaits ir IV. grupā, kur pastāv tikai 3 slimnīcas ar samērā mazu gultu skaitu. Salīdzinot ārstēto skaitu gada laikā uz vienu gultu iznāk, kā Rīgā ir mazākais skaits, bet II. un III. grupas pilsētās lielākais un tas līdzinās — 11,1 personām uz vienu gultu. Lielāks ārstēto skaits uz vienu gultu izskaidrojams ar to, kā ārstēšanās laiks bijis īsāks, bet pie mazākā ārstēto skaita otrādi. Rīgas pilsētas pašvaldības slimnīcās jādoma ārstē grūtākas slimības ar ilgstošu raksturu, tapēc arī šeit uz vienu gultu samērā iznāk mazāks ārstēto

iekšķīgo, lipīgām, plaušu tbc, nervu, acu, ausu, deguna un kakla, ādas, veneriskām un mīzalu ceļu slimību nodajām — 1.102 gultām un 13.657 ārstētiem; 2) Rīgas pilsētas Sarkankalna slimnīca ar psihiatrisko slimību nodajām — 829 gultām un 1.409 ārstētiem; 3) Rīgas pilsētas bērnu slimnīca ar iekšķīgo, ķirurģisko, lipīgām un venerisko slimību nodajām — 465 gultām un 3.781 ārstētiem; 4) II. Rīgas pilsētas slimnīca ar dzemdētāju, sieviešu, ķirurģisko, iekšķīgo un nervu slimību nodajām — 366 gultām un 4.607 ārstētiem; 5) Tbc. nodaja pie II. Rīgas pilsētas slimnīcas ar kaulu tbc. nodaju bērniem — 60 gultām un 85 ārstētiem; 6) Cēsu pilsētas slimnīca ar dzemdētāju, ķirurģisko, iekšķīgo un lipīgām slimību nodajām — 140 gultām un 987 ārstētiem; 7) Valmieras pilsētas slimnīca ar ķirurģisko, sieviešu un iekšķīgo slimību nodajām — 80 gultām un 1.724 ārstētiem; 8) Valkas pilsētas slimnīca ar dzemdētāju, iekšķīgo, lipīgām un venerisko slimību nodajām — 60 gultām un 518 ārstētiem; 9) Liepājas pilsētas slimnīca ar dzemdētāju, ķirurģisko, iekšķīgo, sieviešu, veneriskām, lipīgām, tbc., psihiatrisko un nervu slimību nodajām — 415 gultām un 4351 ārstētiem; 10) Aizputes pilsētas slimnīca ar dzemdētāju, lipīgām un veneriskām slimību nodajām — 16 gultām un 171 ārstētiem; 11) Kuldīgas pilsētas slimnīca ar ķirurģisko, sieviešu, iekšķīgo, venerisko un lipīgo slimību nodajām — 45 gultām un 324 ārstētiem; 12) Ventspils pilsētas slimnīca ar vispārīgām slimību nodajām — 40 gultām un 572 ārstētiem; 13) Ventspils pilsētas lipīgo slimību slimnīca ar lipīgo slimību nodajām — 20 gultām un 50 ārstētiem; 14) Tukuma pilsētas izolācijas slimnīca ar lipīgo slimību nodajām — 10 gultām un 30 ārstētiem; 15) Jelgavas pilsētas slimnīca ar vispārīgām slimību nodajām — 60 gultām un 585 ārstētiem; 16) Bauskas pilsētas un aprīņa slimnīca ar dzemdētāju, ķirurģisko, sieviešu, iekšķīgo un lipīgo slimību nodajām 32 gultām un 353 ārstētiem; 17) Daugavpils pilsētas slimnīca ar dzemdētāju, ķirurģisko, iekšķīgo, acu un venerisko slimību nodajām — 100 gultām un 1.509 ārstētiem.

№ 116. Veselības aizsardzība un higiēna
 № 116. Service de santé et de l'hygiène de

| № № Gadi Années | 2 | Veselības propo- ganda | Pirtis un peldēta- vas | Fiziskā kultūra | Pilsētas dziedzniec. iestādēs nesaistītā medicīniskā personāla uzturēs. | Medicīniskā personāla sagatavošana | Dziedzniecības iestādes | Sanitārā uzraudzība | Aizsardzība pret lipīgām slimībām |
|--------------------------|------|-----------------------------|--|----------------------------|---|--|-------------------------|------------------------------|---|
| | | Propa- gande de santé | Etuves et établis- sements de bains | Educati- on physique | Entretien du personnel médic. non affilié aux établisse- ments mun- icipaux de santé | Prépara- tion du personnel médic. | Maison de santé | Sur veillance de santé | Mésures de pré- vention contre maladies contagieuses |
| 1 | 2 | 3 | 4 | 5 | 6 | 7 | 8 | 9 | 10 |
| | | | | | l s | | | | |
| 1 | 1920 | — | 34.885 | — | 12.683 | — | 1.217.644 | 20.640 | 48.625 |
| 2 | 1921 | — | 36.071 | — | 9.103 | — | 1.297.760 | 19.866 | 34.327 |
| 3 | 1922 | — | 56.142 | 648 | 4.454 | — | 2.115.194 | 33.819 | 47.815 |
| 4 | 1923 | — | 23.189 | 6.920 | 3.807 | — | 2.010.878 | 39.017 | 51.207 |
| 5 | 1924 | — | 30.012 | 11.054 | 6.079 | — | 2.651.067 | 56.426 | 65.434 |
| 6 | 1925 | — | 37.419 | 42.615 | 10.308 | — | 3.247.457 | 72.327 | 81.068 |
| 7 | 1926 | — | 71.861 | 49.410 | 11.955 | 10.060 | 3.794.928 | 86.352 | 93.209 |
| 8 | 1927 | — | 96.639 | 50.661 | 16.326 | 10.060 | 4.199.602 | 90.230 | 102.317 |
| 9 | 1928 | 100 | 105.080 | 45.698 | 17.425 | 11.020 | 5.086.903 | 94.562 | 99.620 |
| 10 | 1929 | 50 | 111.363 | 50.069 | 28.836 | 6.220 | 6.089.375 | 103.152 | 86.780 |
| 11 | 1930 | 50 | 108.009 | 49.854 | 32.100 | 6.220 | 6.702.529 | 112.555 | 94.383 |
| | | | | | Procentos — Pourcentage | | | | |
| 12 | 1920 | — | 2,6 | — | 0,9 | — | 90,0 | 1,5 | 3,6 |
| 13 | 1925 | — | 1,1 | 1,2 | 0,3 | — | 91,8 | 2,0 | 2,3 |
| 14 | 1929 | 0,0 | 1,7 | 0,7 | 0,4 | 0,1 | 90,9 | 1,5 | 1,3 |
| 15 | 1930 | 0,0 | 1,5 | 0,7 | 0,4 | 0,1 | 91,3 | 1,5 | 1,3 |

skaitis. Ja pieturas pie tāda slimnīcu dalījuma, kādu tās pašas paredzējušas, un slimnīcas ar daudz un dažādām nodaļām pievieno pie slimnīcām, kuŗās ārstē vispārīgas slimības, tad saprotams, lielākais slimnīcu skaits iznāk uz slimnīcām, kuŗās ārstē vispārīgas slimības. Šādu slimnīcu 1929. gadā bija 12 ar 2.456 gultām un 29.358 ārstētiem. Nākošā vietā ir slimnīcas bērnu slimībām, skaitā 2, ar 525 gultām un 3.866 ārstētiem. Lipīgām slimībām arī ir 2 slimnīcas ar 30 gultām un 80 ārstētiem. Slimnīca psihiatriskām slimībām ir tikai viena Rīgā ar 829 gultām un 1.409 ārstētiem. Salīdzinot ārstēto skaitu uz vienu gultu pa atsevišķu slimnīcu veidiem, novērojama ļoti liela dažādība. Mazākais ārstēto skaits uz vienu gultu bija slimnīcās psihiatriskām slimībām. Šeit gada laikā uz vienu gultu bija tikai 1,7 ārstētie. Tas arī pilnīgi saprotams, jo psihiatriskās slimības nav tik vienkārši un ātri ārstējamas, kā pārējās. Tās pa lielākai daļai ir ilgstošas un bieži viņas turpinas līdz pat slimnieka nāvei. Nākošā vietā ir slimnīcas lipīgām slimībām — 2,7, bērnu slimnīcās ārstēto skaits uz vienu gultu bija 7,4 un slimnīcās vispārīgām slimībām — 12,0. Rīgas pilsētas pašvaldība slimnīcu

skaita ziņā, bet galvenais gultu un ārstēto skaita ziņā, starp pārējām pilsētu pašvaldībām ieņem izcilus vietu. Un viņas nozīme ir ne tikai starp pilsētu pašvaldību slimnīcām, bet arī starp visām Latvijas dziedzniecības iestādēm vispāri. No visiem 1929. gadā ārstētiem uz Rīgas pilsētas pašvaldības slimnīcām iznāk gandrīz puse, bet gultu skaita ziņā vairāk par vienu trešdaļu.

Pilsētu pašvaldības veselības aizsardzībai izdod lielas summas, tomēr arī ieņēmumi, ārstēšanas nauda u. c. atlīdzību veidā, ir diezgan lieli. Tā kā tirā pieņems pie veselības uzraudzības un higiēnas nav nemaz tik liela. Visu laiku tā svārstījās ap 1,0 milj. ls, tikai pēdējos gados tā sasniedz 2,0 milj. ls. Kā redzams, pilsētu pašvaldību slimnīcas, lai arī nav nostādītas pilnīgi uz komerciāliem pamatiem, tomēr viņas no ārstēšanas u. c. naudām un atlīdzībām ieņem lielas summas, ar kuŗām sedz $\frac{2}{3}$ daļas no visiem veselības aizsardzības un higiēnas izdevumiem, starp kuŗiem bez izdevumiem slimnīcu uzturēšanai ir arī vēl citi.

Tiesa, lielākā daļa no veselības aizsardzības un higiēnas izdevumiem iznāk uz

1920.—1930.
1920 à 1930.

| Kapsētas, sekcijas iest. un liķu transports | Gādība nelai- mes ga- dījumu novēr- šanai | Veteri- nārā higiēna | Līdzda- lība | Pabalsti | Kopā |
|---|--|-----------------------|-----------------|---------------|-----------|
| Section des cimitiē- res et transport des morts | Mésures de pré- ventton contre acci- dents | Hygiène veté- rinaire | Partici- pation | Subven- tions | Total |
| 11 | 12 | 13 | 14 | 15 | 16 |
| l s | | | | | |
| 13.314 | — | 5.073 | 261 | — | 1.353.125 |
| 3.732 | — | 4.699 | 148 | 927 | 1.406.633 |
| 8.685 | 600 | 5.868 | 474 | 628 | 2.274.327 |
| 6.218 | — | 7.405 | 554 | 3.312 | 2.152.507 |
| 9.790 | 2.129 | 21.168 | 254 | 8.202 | 2.861.615 |
| 10.269 | 1.588 | 28.703 | 260 | 7.840 | 3.539.854 |
| 21.047 | 3.112 | 48.138 | 260 | 11.842 | 4.202.174 |
| 46.020 | 11.855 | 51.680 | 4.860 | 60.277 | 4.740.527 |
| 41.683 | 19.173 | 55.344 | 6.449 | 73.224 | 5.656.281 |
| 44.817 | 18.014 | 58.610 | 2.300 | 98.719 | 6.698.305 |
| 65.899 | 28.070 | 62.869 | 3.719 | 71.155 | 7.337.412 |
| Procentos — Pourcentage | | | | | |
| 1,0 | — | 0,4 | 0,0 | — | 100,0 |
| 0,3 | 0,0 | 0,8 | — | 0,2 | 100,0 |
| 0,7 | 0,3 | 0,9 | 0,0 | 1,5 | 100,0 |
| 0,9 | 0,4 | 0,8 | 0,1 | 1,0 | 100,0 |

dziedniecības iestādēm. Šī daļa 1930. gadā līdzinās — 6,7 milj. ls un sastāda — 91,4% no visiem veselības aizsardzības un higiēnas izdevumiem. Pārējie izdevumi veselības aizsardzībai un higiēnai ir samērā niecīgi: lielākie no tiem ir sanitārās uzraudzības izdevumi un 1930. gadā tie līdzinās 113.000 ls apmērā; izdevumi peldētavu un pīršu uzturēšanai — 108.000 ls, aizsardzībai pret lipīgām slimībām — 94.000 ls, u. t. t. Tomēr visi šie izdevumi nesastāda 1/10 daļu no tām summām, kuŗas pilsētu pašvaldības izdod dziedniecības iestāžu uzturēšanai.

Izdevumi veselības aizsardzībai un higiēnai pa visām pilsētām kopā sastādīja 1930. gadā 15,7% no visiem pilsētu pašvaldību izdevumiem. Veselības aizsardzības un higiēnas izdevumi ir pieauguši tieši pēdēja laikā: 1925. gadā tie līdzinājās — 3,5, 1929. — 6,7 un 1930. — 7,3 milj. ls, vai procentos no izdevumu kopsummas tie 1925. gadā sastādīja — 12,5, 1929. — 14,9 un 1930. — 15,7%. Kā redzams, izdevumi veselības aizsardzībai un higiēnai pieau- guši, kā absolūtos skaitļos, tā arī procentos pret budžeta kopsummu.

Pa atsevišķām pilsētu grupām veseli- bas aizsardzības un higiēnas nozīme ir

№ 117. Veselības aizsardzības un hi- giēnas ieņēmumi un izdevumi 1920.—1930.

№ 117. Recettes et dépenses du service de santé et de l'hygiène de 1920 à 1920.

| Gadi Années | Ieņē- mumi Recettes | Izdevu- mi Dépen- ses | + Star- pība Diffé- rence |
|----------------|---------------------------|--------------------------------|------------------------------------|
| | 1 0 0 0 l s | | |
| 1920 | 346 | 1.353 | — 1.007 |
| 1921 | 309 | 1.407 | — 1.098 |
| 1922 | 1.142 | 2.274 | — 1.132 |
| 1923 | 1.170 | 2.153 | — 983 |
| 1924 | 1.575 | 2.862 | — 1.287 |
| 1925 | 2.214 | 3.540 | — 1.326 |
| 1926 | 3.018 | 4.202 | — 1.184 |
| 1927 | 3.395 | 4.741 | — 1.346 |
| 1928 | 3.898 | 5.656 | — 1.758 |
| 1929 | 4.333 | 6.698 | — 2.365 |
| 1930 | 5.280 | 7.337 | — 2.057 |

diezgan svārstīga: Rīgas pilsētā veselības aizsardzībai un higiēnai izdod netiekvien lielākās summas absolūtos skaitļos, bet tie sastāda arī lielāko procentu no budžetu kopsummas. 1930. gadā Rīgas pilsēta veselības aizsardzībai bija paredzējusi 5,7 milj. ls, kas sastāda 17,2% no budžeta kopsummas. Rīgā novērojams sevišķi straujš veselības aizsardzības izdevumu no- zīmes pieaugums: 1925. gadā tie sastādīja — 13,7%, 1929. — 16,7% un 1930. gadā — 17,2%. Nākošā vieta, kaut gan ar nevien- nādām absolūtām summām, tomēr vienādu viņu nozīmi budžetā ir II, un III. grupas pilsētas. Tās veselības aizsardzībai izdod 13,7% no budžetu kopsummas. IV. grupas pilsētas izdod tikai — 8,6% un V. grupas — 1,6%. Gandrīz līdzīgās attiecībās sada- lās tās summas veselības aizsardzībai, ku- ņas iznāk uz vienu iedzīvotāju. Rīgā uz vienu iedzīvotāju 1920. gadā veselības aiz- sardzībai izdeva — 5,42 ls, 1925. — 8,23, 1929. — 13,91 un 1930. — 14,96 ls. Visos gados novērojams straujš summu pieau- gums, kuŗas paredzēja Rīga veselības aiz- sardzībai. Pieaugums novērojams arī pā- rējās grupās un 1930. gadā II. grupas pil- sētas veselības aizsardzībai uz vienu iedzi- votāju paredzēja — 6,42 ls, III. — 6,92 ls, IV. — 3,15 ls un V. — 0,55 ls. Caurmēra pa visām Latvijas pilsētām uz vienu iedzi- votāju 1920. gadā iznāca 3,59 ls, 1925.—5,61, 1929. — 9,65 un 1930. — 10,57 ls. Salīdzinot ar 1923. gadu summas veselības aizsardzībai ir pieaugušas 3,4 kārtīgi. Intensīvākais pieaugums, ja atskaita V. grupas pilsētas, kur ļoti niecīgi skaitļi, ir novērojams pie IV. grupas pilsētām, kur tie auguši 6,7 kār-

№ 118. Izdevumi veselības aizsardzībai un higiēnai 1920—1930.

№ 118. Dépenses pour le service de santé et de l'hygiène de 1920 à 1930.

| № | Pilsētu grupas Groupes des villes | I. | II. | III. | IV. | V. | Kopā Total |
|---|--------------------------------------|-------|------|------|------|------|---------------|
| | | | | | | | |
| № | Gadi Années | | | | | | |
| 1 | 2 | 3 | 4 | 5 | 6 | 7 | 8 |
| 1 | 1920 | 1.004 | 297 | 41 | 11 | 0,1 | 1.353 |
| 2 | 1921 | 1.087 | 264 | 43 | 13 | 0,2 | 1.407 |
| 3 | 1922 | 1.664 | 491 | 93 | 25 | 1,1 | 2.274 |
| 4 | 1923 | 1.618 | 417 | 87 | 29 | 2,1 | 2.153 |
| 5 | 1924 | 2.237 | 473 | 113 | 36 | 2,8 | 2.862 |
| 6 | 1925 | 2.779 | 576 | 139 | 41 | 3,7 | 3.540 |
| 7 | 1926 | 3.320 | 624 | 207 | 46 | 5,4 | 4.202 |
| 8 | 1927 | 3.693 | 718 | 271 | 49 | 10 | 4.741 |
| 9 | 1928 | 4.520 | 764 | 309 | 52 | 11 | 5.656 |
| 10 | 1929 | 5.255 | 886 | 431 | 112 | 14 | 6.698 |
| 11 | 1930 | 5.655 | 968 | 504 | 193 | 17 | 7.337 |
| 12 | 1928—1930 caurmērā — moyenne | 5.143 | 873 | 415 | 119 | 14 | 6.564 |
| Procentos — Pourcentage | | | | | | | |
| 13 | 1920 | 20,5 | 18,7 | 10,5 | 5,6 | 0,6 | 19,1 |
| 14 | 1925 | 13,7 | 13,9 | 6,0 | 3,4 | 1,0 | 12,5 |
| 15 | 1929 | 16,7 | 12,9 | 12,2 | 5,0 | 1,5 | 14,9 |
| 16 | 1930 | 17,2 | 13,7 | 13,7 | 8,6 | 1,6 | 15,7 |
| 17 | 1928—1930 caurmērā — moyenne | 16,5 | 13,1 | 12,1 | 5,7 | 1,5 | 14,8 |
| Caurmērā uz vienu iedzīvotāju (ls) — Moyenne par habitant (en ls) | | | | | | | |
| 18 | 1920 | 5,42 | 2,74 | 0,86 | 0,38 | 0,01 | 3,59 |
| 19 | 1925 | 8,23 | 3,94 | 2,08 | 0,72 | 0,16 | 5,61 |
| 20 | 1929 | 13,91 | 5,88 | 5,92 | 1,83 | 0,45 | 9,65 |
| 21 | 1930 | 14,96 | 6,42 | 6,92 | 3,15 | 0,55 | 10,57 |
| 22 | 1928—1930 caurmērā — moyenne | 13,61 | 5,79 | 5,70 | 1,94 | 0,45 | 9,46 |
| Pieaugums 1923. = 100 — Augmentation 1923. = 100 | | | | | | | |
| 23 | 1920 | 62 | 71 | 47 | 38 | 5 | 63 |
| 24 | 1925 | 172 | 138 | 160 | 141 | 176 | 164 |
| 25 | 1929 | 325 | 212 | 495 | 386 | 667 | 311 |
| 26 | 1930 | 350 | 232 | 579 | 666 | 810 | 341 |
| 27 | 1928—1930 caurmērā — moyenne | 318 | 209 | 477 | 410 | 667 | 305 |

tīgi, III. grupas — 5,8 kārtīgi un Rīgā 3,5 kārtīgi. Vispārī novērojams, ka izdevumi veselības aizsardzībai sevišķi pieaug pēdējos 2—3 gados. Tas izskaidrojams ar dažu jaunu slimnicu noorganizēšanu provincē, vai arī veco slimnicu paplašināšanu ar jaunām nodalām. Un uz slimnicām, kā jau zināms, iznāk lielākie izdevumi.

Kā jau sacīts, lielākie izdevumi veselības aizsardzības un higiēnas laukā iznāk uz dziedniecības iestādēm. Pēdējās visu laiku noteikušas veselības aizsardzības un higiēnas izdevumu kustību vispārī. No dziedniecības iestāžu uzturēšanas izdevumiem 77,2% 1930. gadā krita uz Rīgu, 13,4% uz II. grupas pilsētu pašvaldībām, 6,7% uz III., 2,7% uz IV. grupas pilsētu pašvaldībām. Dziedniecības iestāžu uzturēšanai pilsētu pašvaldības caurmērā uz vienu

iedzīvotāju izdeva: 1920. gadā — 3,23 ls, 1925. — 5,14, 1929. — 8,78 un 1930. — 9,66 ls. Kā redzams, arī caurmērā uz vienu iedzīvotāju šie izdevumi ir strauji pieauguši. Lielākie izdevumi caurmērā uz vienu iedzīvotāju bija Rīgai, kurā 1920. gadā izdeva 4,92, 1925. — 7,53, 1929. — 12,69 un 1930. — 13,69 ls. Nākošā vietā ir III. grupas pilsētas, kur tie 1930. gadā līdzinās — 6,15 ls, II. — 5,98 ls un IV. grupas pilsētu pašvaldībās — 2,91 ls. Bez tam summām, kuņas pilsētu pašvaldības izdod tieši savu dziedniecības iestāžu uzturēšanai, tās vēl piedalās citu pašvaldību veselības iestāžu uzturēšanā. Šis summas nav lielas, tomēr viņas jāatzīmē, kā papildu izdevumi pie dziedniecības iestādēm.

Bez tam vēl pilsētu pašvaldības ar saviem pabalstiem attiecīgām iestādēm un

№ 119. Dziedniecības iestādes.

№ 119. Maisons de santé.

| № | Pilsētu grupas Groupes de villes | I. | II. | III. | IV. | Kopā Total |
|---|-------------------------------------|-----------|---------|---------|---------|---------------|
| | | | | | | |
| № | Gadi Années | | | | | |
| 1 | 2 | 3 | 4 | 5 | 6 | 7 |
| 1 | 1920 | 910.623 | 259.149 | 37.121 | 10.751 | 1.217.644 |
| 2 | 1921 | 993.966 | 253.260 | 40.332 | 10.202 | 1.297.760 |
| 3 | 1922 | 1.531.617 | 473.668 | 87.697 | 22.212 | 2.115.194 |
| 4 | 1923 | 1.505.708 | 397.396 | 82.742 | 25.032 | 2.010.878 |
| 5 | 1924 | 2.073.134 | 443.372 | 104.163 | 30.398 | 2.651.067 |
| 6 | 1925 | 2.542.634 | 540.169 | 129.529 | 35.125 | 3.247.457 |
| 7 | 1926 | 2.986.114 | 581.872 | 190.862 | 36.080 | 3.794.928 |
| 8 | 1927 | 3.260.636 | 655.122 | 247.742 | 36.102 | 4.199.602 |
| 9 | 1928 | 4.080.319 | 708.334 | 259.602 | 38.648 | 5.086.903 |
| 10 | 1929 | 4.794.804 | 823.102 | 371.986 | 99.483 | 6.089.375 |
| 11 | 1930 | 5.174.411 | 901.936 | 447.779 | 178.403 | 6.702.529 |
| Caurmērā uz vienu iedzīvotāju (ls) — Moyenne par habitant (en ls) | | | | | | |
| 12 | 1920 | 4,92 | 2,39 | 0,78 | 0,37 | 3,23 |
| 13 | 1925 | 7,53 | 3,70 | 1,94 | 0,61 | 5,14 |
| 14 | 1929 | 12,69 | 5,46 | 5,11 | 1,62 | 8,78 |
| 15 | 1930 | 13,69 | 5,98 | 6,15 | 2,91 | 9,66 |
| Procentos — Pourcentage | | | | | | |
| 16 | 1920 | 74,8 | 21,3 | 3,0 | 0,9 | 100,0 |
| 17 | 1925 | 78,3 | 16,6 | 4,0 | 1,1 | 100,0 |
| 18 | 1929 | 78,8 | 13,5 | 6,1 | 1,6 | 100,0 |
| 19 | 1930 | 77,2 | 13,4 | 6,7 | 2,7 | 100,0 |

organizācijām piedalās pie veselības aizsardzības un higiēnas. Pabalsti samēra nav lieli: 1920. gadā tie nemaz nebija budžetos paredzēti, 1925. gadā paredzēja 7.840 ls apmērā, 1929. — 98.719 un 1930. — 71.155 ls. Starp pabalstiem lielākās summas paredzēja dziedniecības un to palīgu iestādēm: 1925. gadā — 6.059 ls, 1929. — 43.936 un 1930. — 31.565 ls. Diezgan lielus pabalstus pilsētu pašvaldības izsniedza sporta veicināšanai: 1930. gadā šīs summas līdzinājās — 11.670 ls, bet fiziskai kultūrai kopā 1929. gadā ar pabalstu palīdzību izdeva — 27.883 un 1930. — 19.670 ls. Visplašāki pabalstu sistēmu ir piekopusi Rīga. Pirmās pabalstu summas šiem mērķiem Rīgā parādās 1927. gadā — 45.200, 1928. — 57.140, 1929. — 81.440 un 1930. gadā — 52.140 ls apmērā.

e) Izglītības veicināšana.

e) Encouragement de l'instruction.

Citādi apstākļi ir ar izdevumiem izglītības veicināšanai. Šeit jau nosaka likums, kas pilsētu pašvaldībām ir jādara. Uz likuma¹⁾ pamata katram Latvijas pilsonim obligatoriski jāmacās no pilna sestā līdz sešpadsmitam mūža gadam. Obliga-

toriskās pašvaldību iestāžu skolās visiem bērniem mācība par brīvu. Gādība par obligatoriskās mācības realizēšanu uz vietām uzlikta par pienākumu vietējām pašvaldības iestādēm. Valsts un komunālās iestādes uztur ikkatrai tautībai tik daudz obligatorisku skolu, cik vajadzīgas viņu bērnu izglītošanai. Obligātoriskais mācības posms aptver: māj mācību vai pirmskolu, pamatskolu un papildu skolu. Pirmskolas mācības izņemamas mājā, bet uz izglītības ministrijas rīkojumu pilnētās un biežāk apdzīvotās vietās ir dibinamas un uzturamas sevišķas pirmskolas. Pirmskolai kā turpinājums, piesienas pamatskola. Pamatskolu var iedalīt divās pakāpēs; četri gadi ir pirmā pakāpē, divi pēdējie — otrā. Aiz svarīgiem iemesliem var arī citādi sadalīt pamatskolas pakāpes. Papildu skolas jāierīko valsts un pašvaldības iestādēm vakaru kursu, svētdienas skolu vai atskolu veidā. Vietējām pašvaldībām jā rūpējas par skolotāju pieņemšanu, skolu uzturēšanu un par ārpuskolas izglītību. Vecāki un viņu vietas izpildītāji pieteic pašvaldības iestādei katru bērnu, kas saņiedzis obligatorisko skolas apmeklēšanas vecumu. Pašvaldības iestādes tad sastāda sarakstus un nosūta attiecīgām mācības

¹⁾ Likums par Latvijas izglītības iestādēm — Likumu un ministru kabineta noteikumu krājumā 1919. № 155.

№ 120. Izdevumi izglītības veicināšanai 1920—1930.

№ 120. Dépenses pour encouragement de l'instruction de 1920 à 1930.

| № № | Pilsētu grupas Groupes des villes Gadi Années | I. | II. | III. | IV. | V. | Kopā Total |
|---|---|-------|-------|-------|-------|-------|---------------|
| | | | | | | | |
| 1 | 2 | 3 | 4 | 5 | 6 | 7 | 8 |
| 1 | 1920 | 1.070 | 318 | 106 | 52 | 5 | 1.551 |
| 2 | 1921 | 1.208 | 333 | 143 | 85 | 14 | 1.783 |
| 3 | 1922 | 2.338 | 805 | 417 | 208 | 23 | 3.791 |
| 4 | 1923 | 3.037 | 1.045 | 653 | 315 | 76 | 5.126 |
| 5 | 1924 | 3.947 | 1.259 | 755 | 414 | 112 | 6.487 |
| 6 | 1925 | 5.626 | 1.358 | 795 | 468 | 134 | 8.381 |
| 7 | 1926 | 6.922 | 1.608 | 833 | 577 | 154 | 10.094 |
| 8 | 1927 | 7.103 | 1.722 | 968 | 616 | 191 | 10.600 |
| 9 | 1928 | 7.372 | 1.724 | 972 | 693 | 324 | 11.085 |
| 10 | 1929 | 8.396 | 1.815 | 1.018 | 719 | 386 | 12.334 |
| 11 | 1930 | 8.869 | 2.011 | 1.064 | 791 | 449 | 13.184 |
| 12 | 1928—1930 caurmērā — moyenne | 8.213 | 1.850 | 1.018 | 734 | 386 | 12.201 |
| Procentos — Pourcentage | | | | | | | |
| 13 | 1920 | 21,8 | 20,0 | 27,3 | 26,8 | 34,0 | 21,9 |
| 14 | 1925 | 27,8 | 32,6 | 34,3 | 38,2 | 36,2 | 29,6 |
| 15 | 1929 | 26,7 | 26,3 | 28,8 | 32,1 | 41,2 | 27,4 |
| 16 | 1930 | 27,0 | 28,6 | 29,0 | 35,0 | 41,1 | 28,1 |
| 17 | 1928—1930 caurmērā — moyenne | 26,4 | 27,7 | 30,0 | 34,9 | 42,0 | 27,6 |
| Caurmērā uz vienu iedzīvotāju (ls) — Moyenne par habitant (en ls) | | | | | | | |
| 18 | 1920 | 5,78 | 2,93 | 2,22 | 1,80 | 0,70 | 4,11 |
| 19 | 1925 | 16,66 | 9,29 | 11,90 | 8,16 | 5,68 | 13,27 |
| 20 | 1929 | 22,22 | 12,04 | 13,97 | 11,72 | 12,44 | 17,77 |
| 21 | 1930 | 23,47 | 13,34 | 14,60 | 12,90 | 14,47 | 19,00 |
| 22 | 1928—1930 caurmērā — moyenne | 21,73 | 12,27 | 13,97 | 11,97 | 12,44 | 17,58 |
| Pieaugums 1923 = 100 — Augmentation 1923 = 100 | | | | | | | |
| 23 | 1920 | 35 | 30 | 16 | 17 | 7 | 30 |
| 24 | 1925 | 185 | 130 | 122 | 149 | 176 | 163 |
| 25 | 1929 | 276 | 174 | 156 | 228 | 508 | 241 |
| 26 | 1930 | 292 | 192 | 163 | 251 | 591 | 257 |
| 27 | 1928—1930 caurmērā — moyenne | 270 | 177 | 156 | 233 | 508 | 238 |

iestādēm. Pilsētu pašvaldībām likums ir uzlicis veselu rindu pienākumu, kas tām ir jāizpilda un par šiem pakalpojumiem izglītības veicināšanā tām nav tiesības ņemt nekādas atlīdzības. Bez šiem pienākumiem, kuŗi uzlikti uz likuma pamata, pilsētu pašvaldību darbība vēl izpaužas arī citos virzienos, kuŗus likums tieši nenosaka. Kā viens no svarīgākiem ir vidus un arodu skolu uzturēšana. Likumā nav paredzēts, ka pilsētu pašvaldībām tās būtu jāorganizē un jāuztur, bet pilsētu pašvaldības tomēr to dara. Likums gan paredz, ka par mācību vidusskolās var ņemt skolas naudu.

Ņemot vērā tik lielus uzdevumus no likuma puses, kā arī pilsētu pašvaldību politiku veicināt izglītību, ir pilnīgi saprotams, ka pilsētu pašvaldības izglītības veicināšanai ziedo lielas summas no sava budžeta. Tālāk pievestos skaitļos iz-

glītības veicināšanai, ietilpst arī valsts pabalsts (daļa) skolotāju algošanai, kuŗa sīkāki ir apskatīta nodaļā par pabalstiem. Izdevumi izglītības veicināšanai ir visu laiku pieauguši: 1920. gadā tie līdzinājās — 1,55 milj. ls, 1925. — 8,38, 1929. — 12,33 un 1930. — 13,18 milj. ls, vai astoņu gadu laikā tie pieauguši 2,6 kārtīgi. Lielākās summas absolūtos skaitļos izglītības veicināšanai iznāk uz Rīgu un 1930. gadā tās līdzinājās — 8,87 milj. ls, II. grupas pilsētu pašvaldībām 2,01, III. — 1,06, IV. — 0,79 un V. — 0,45 milj. ls. Lielākais izdevumu pieaugums novērojams mazajās pilsētās, kur tie astoņu gadu laikā pieauguši — 6-kārtīgi, Rīgā trīskārtīgi un III. grupas pilsētās tikai — 1,6-kārtīgi. Budžeta struktūrā izdevumiem izglītības veicināšanai nav vienādas nozīmes. Pa visām pilsētu pašvaldībām kopā 1930. gadā tie sa-

**№ 121. Obligatīriskās skolas
1920.—1930.**

№ 121. Ecoles obligatoires de 1920 à 1930.

| № | Gadi Années | Pirm- skolas | Pamat- skolas | Papild- skolas | Kopā Total |
|-------------------------|----------------|---------------------|------------------------|---------------------------|---------------|
| | | Ecoles primaires | Ecoles élémentaires | Ecoles supplémentaires | |
| L s | | | | | |
| 1 | 1920 | 4.393 | 1.022.378 | 3.074 | 1.029.845 |
| 2 | 1921 | 7.630 | 1.152.652 | 2.595 | 1.162.877 |
| 3 | 1922 | 18.712 | 2.640.849 | 3.247 | 2.662.808 |
| 4 | 1923 | 24.829 | 3.553.591 | 28.819 | 3.607.239 |
| 5 | 1924 | 25.700 | 4.490.100 | 62.851 | 4.578.651 |
| 6 | 1925 | 51.376 | 5.540.789 | 122.179 | 5.714.344 |
| 7 | 1926 | 60.183 | 6.391.571 | 138.828 | 6.590.582 |
| 8 | 1927 | 73.539 | 6.728.565 | 150.888 | 6.952.992 |
| 9 | 1928 | 81.846 | 6.972.908 | 180.780 | 7.235.534 |
| 10 | 1929 | 91.764 | 7.380.027 | 187.322 | 7.659.113 |
| 11 | 1930 | 97.054 | 7.970.677 | 234.274 | 8.302.005 |
| Procentos — Pourcentage | | | | | |
| 12 | 1920 | 0,4 | 99,3 | 0,3 | 100,0 |
| 13 | 1925 | 0,9 | 97,0 | 2,1 | 100,0 |
| 14 | 1929 | 1,2 | 96,4 | 2,4 | 100,0 |
| 15 | 1930 | 1,2 | 96,0 | 2,8 | 100,0 |

stādīja — 28,1% no kopsomas, bet Rīgā tā līdzinājās 27,0%, II. grupas pilsētās — 28,6, III. — 29,0, IV. — 35,0 un V. — 41,1%. Tā kā Rīgā izglītības veicināšanai, samērā ar citiem izdevumiem, aiziet mazāka daļa, kā mazajās pilsētās. Tomēr būtu pilnīgi nepareizs slēdziens, ja domātu ka Rīga izglītības veicināšanai izdod mazākas summas, kā pārējās pilsētas. Tas iespējams noskaidrot, ja apskata cik lielas summas izglītības veicināšanai pilsētās izdod uz vienu iedzīvotāju. Tad vispirms, jākonstatē, ka šīs summas pārskata laikā ir ļoti strauji pieaugušas: caurmērā pa visām pilsētām 1920. gadā uz vienu iedzīvotāju izdeva 4,11 lielas summas, 1925. — 13,27, 1929. — 17,77 un 1930. — 19,00 ls. Pa atsevišķām pilsētu grupām šīs summas caurmērā uz vienu iedzīvotāju ir svārstīgas un tieši Rīgā tās ir vislielākās: 1930. gadā Rīga caurmērā uz vienu iedzīvotāju izglītības veicināšanai izdeva — 23,47 ls, II. grupas — 13,34, III. — 14,60, IV. — 12,90 un V. 14,47 ls. Caurmērā izdevumu svārstība atsevišķās grupās atkarīgas netiekvien no tā, cik labi pilsētu pašvaldības noorganizējušas skolu tīklu un cik daudz izdod izglītības veicināšanai, bet tas atkarīgas arī no dažām nejaušībām, piemēram, lielā mērā pacel tās pilsētas, kur ar valsts pabalstiem pastāv pilsētu pašvaldību vidusskolas vai arī kādas citas neobligatoriskās skolas. Mazās pilsētas obligatoriskās skolas bieži uztur kopā ar lauku pašvaldību iestādēm.

**№ 122. Pilsētu pašvaldību pamat-
skolas 1929./1930. mācības gadā.**

№ 122. Ecoles élémentaires des municipalités en 1929/1930.

| № | Apriņķi Districts | Skolu Ecoles | Skolo- tāju Institu- teurs | Skolēnu Ecoliers |
|------------------------------------|------------------------|-----------------|-------------------------------------|---------------------|
| | | skaits — nombre | | |
| 1 | 2 | 3 | 4 | 5 |
| 1 | Rīga | 76 | 789 | 16.496 |
| 2 | Rīgas | 12 | 73 | 1.601 |
| 3 | Cēsu | 4 | 25 | 594 |
| 4 | Valmieras | 10 | 89 | 1.668 |
| 5 | Valkas | 8 | 58 | 1.433 |
| 6 | Madonas | 3 | 18 | 549 |
| 7 | Liepājas | 17 | 184 | 3.622 |
| 8 | Aizputes | 2 | 15 | 306 |
| 9 | Ventspils | 8 | 54 | 1.287 |
| 10 | Kuldīgas | 3 | 31 | 832 |
| 11 | Talsu | 4 | 34 | 828 |
| 12 | Tukuma | 2 | 18 | 462 |
| 13 | Jelgavas | 16 | 91 | 2.326 |
| 14 | Bauskas | 2 | 16 | 347 |
| 15 | Jekabpils | 4 | 29 | 659 |
| 16 | Ilūkstes | 2 | 10 | 147 |
| 17 | Daugavpils | 6 | 35 | 774 |
| 18 | Rēzeknes | 3 | 28 | 624 |
| 19 | Ludzas | 3 | 16 | 300 |
| 20 | Jaunlatgales | 1 | 10 | 219 |
| Kopā latviešu Total des Lettons | | 186 | 1.623 | 35.074 |
| Minoritatu Minorités | | 138 | 1.362 | 25.061 |
| Pavisam Total général | | 324 | 2.985 | 60.135 |

Starp izdevumiem izglītības veicināšanai lielā pārsvarā ir izdevumi skolu uzturēšanai. Pēdējie pilnīgi apēno dažādus citus izdevumus izglītības laukā. 1920. gadā skolu uzturēšanai pilsētu pašvaldības izdeva — 1,5 milj. ls, 1925. — 8,9, 1929. — 11,5 un 1930. — 12,3 milj. ls. Astoņu gadu laikā tie pieauguši 2,5-kārtīgi. Izdevumi skolu uzturēšanai 1930. gadā sastādīja — 93,1% no visiem izdevumiem izglītības veicināšanai. Pārējo izdevumu nozīme izglītības laukā tādā kārtā ir ļoti maza.

Tas arī pilnīgi pareizi un saprotami, ka pilsētu pašvaldības skolu uzturēšanai izdod tik lielas summas, jo kā jau sacīts agrāki, to pienākums ir gādāt par obligatoriskām skolām. Un tieši pēdējas starp izglītības veicināšanas izdevumiem ieņem izcilus vietu. Izdevumi obligatorisko skolu uzturēšanai 1930. gadā sastādīja — 67,5% no izdevumiem skolu uzturēšanai, un 62,7% no visiem izglītības veicināšanas izdevu-

№ 123. Obligatorioiskās skolas 1920.—1930.

№ 123. Ecoles obligatoires de (1920 à 1930).

| № | Gadi Années | Pilsētu grupas Groupes des villes | I. | II. | III. | IV. | V. | Kopā Total |
|---|----------------|--------------------------------------|---------|-------|-------|-------|-------|---------------|
| | | | 1000 ls | | | | | |
| 1 | 2 | | 3 | 4 | 5 | 6 | 7 | 8 |
| 1 | 1920 | | 678 | 220 | 82 | 45 | 5 | 1.030 |
| 2 | 1921 | | 702 | 263 | 107 | 79 | 12 | 1.163 |
| 3 | 1922 | | 1.474 | 678 | 296 | 194 | 21 | 2.663 |
| 4 | 1923 | | 1.828 | 930 | 482 | 295 | 72 | 3.607 |
| 5 | 1924 | | 2.430 | 1.109 | 557 | 381 | 102 | 4.579 |
| 6 | 1925 | | 3.317 | 1.220 | 636 | 420 | 121 | 5.714 |
| 7 | 1926 | | 3.815 | 1.441 | 691 | 497 | 147 | 6.591 |
| 8 | 1927 | | 3.923 | 1.541 | 788 | 520 | 181 | 6.953 |
| 9 | 1928 | | 4.022 | 1.527 | 790 | 585 | 312 | 7.236 |
| 10 | 1929 | | 4.291 | 1.602 | 817 | 591 | 358 | 7.659 |
| 11 | 1930 | | 4.560 | 1.784 | 899 | 641 | 418 | 8.302 |
| Procentos — Pourcentage | | | | | | | | |
| 12 | 1920 | | 65,8 | 21,3 | 8,0 | 4,4 | 0,5 | 100,0 |
| 13 | 1925 | | 58,1 | 21,3 | 11,1 | 7,4 | 2,1 | 100,0 |
| 14 | 1929 | | 56,0 | 20,9 | 10,7 | 7,7 | 4,7 | 100,0 |
| 15 | 1930 | | 54,9 | 21,5 | 10,8 | 7,7 | 5,1 | 100,0 |
| Caurmērā uz vienu iedzīvotāju (ls) — Moyenne par habitant (en ls) | | | | | | | | |
| 16 | 1920 | | 3,66 | 2,03 | 1,71 | 1,56 | 0,70 | 2,73 |
| 17 | 1925 | | 9,82 | 8,35 | 9,52 | 7,33 | 5,13 | 9,05 |
| 18 | 1929 | | 11,35 | 10,63 | 11,21 | 9,64 | 11,54 | 11,04 |
| 19 | 1930 | | 12,07 | 11,83 | 12,34 | 10,45 | 13,47 | 11,96 |
| Pieaugums 1923 = 100 — Augmentation 1923 = 100 | | | | | | | | |
| 20 | 1920 | | 37 | 24 | 17 | 15 | 7 | 29 |
| 21 | 1925 | | 181 | 131 | 132 | 142 | 168 | 158 |
| 22 | 1929 | | 235 | 172 | 170 | 200 | 497 | 212 |
| 23 | 1930 | | 249 | 192 | 187 | 217 | 581 | 230 |

miem. Bet kā jau zināms, pie obligatorio skolu uzturēšanas ņem dalību arī valsts, maksājot daļu no obligatorio skolu skolotāju algām. Pilsētu pašvaldībām atliek maksāt pārējo daļu un jāgādā par skolas telpām, to aptiršanu, apgaismošanu, apkurināšanu, kā arī mazu skolēnu apgādāšanu ar mācības līdzekļiem u. t. t. Pie obligatorio skolu uzturēšanas pilsētu pašvaldības sedz lielāko daļu no izdevumiem.

Izdevumi obligatorio skolu uzturēšanai ir pieauguši tikpat strauji, kā pārējie izdevumi izglītības veicināšanai. Patiesībā pēdējos nosaka obligatorio skolu izdevumi. 1920. gadā pilsētu pašvaldības obligatorio skolu uzturēšanai izdeva — 1,03 milj. ls, 1925. — 5,71, 1929. — 7,66 un 1930. — 8,30 ls. Šie izdevumi 8 gadu laikā ir pieauguši — 2,3-kārtīgi. Lielākie izdevumi obligatorio skolu uzturēšanai ir Rīgai un 1930. gadā tie līdzinājās — 4,56 milj. ls, II. grupas pilsētās — 1,78, III. — 0,90, IV. — 0,64 un V. — 0,42 milj. ls. No visiem izdevumiem obligatorio skolu uzturēšanai uz Rīgu 1930. gadā iznāca 54,9%, II. — 21,5%, III. —

10,8, IV. — 7,7% un V. — 5,1%. Astoņu gadu laikā lielākais obligatorio skolu uzturēšanas izdevumu pieaugums ir V. grupas pilsētās, kur tie pieauguši — 5,8-kārtīgi, nākošā vietā ir Rīga — 2,5-kārtīgi, mazākais pieaugums ir III. grupas pilsētu pašvaldībās, kur tie pieauguši — 1,9-kārtīgi. Obligatorio skolu izdevumu summas uz vienu iedzīvotāju ir diezgan svārstīgas. Pa visām Latvijas pilsētām caurmērā uz vienu iedzīvotāju obligatorio skolu izdevumu segšanai 1930. gadā izdeva — 11,96 ls. Pie kam lielākās summas iznāca V. grupas pilsētās — 13,47 ls apmērā, nākošā vietā III. grupas pilsētās ar 12,34 ls lieliem izdevumiem un trešā vietā Rīga ar 12,07 ls. Tā kā Rīgā pretēji visiem citiem izdevumiem, kuri mēdz būt lielāki kā provinces pilsētās, izdevumi obligatorio skolu uzturēšanai caurmērā uz vienu iedzīvotāju ir mazāki, tomēr tas neraksturo šo izdevumu īsto stāvokli. Ja salīdzina cik lielas summas Rīga izdevusi uz vienu skolnieku, tad viņa citām pilsētām stāv tālu priekšā. 1928./1929. saimniecības gadā Rīga caurmērā uz vienu

№ 124. Vidusskolas 1920—1930.
 № 124. Ecoles moyennes de 1920 à 1930.

| № № | Gadi Années | Pilsētu grupas Groupes de villes | | | | | | Kopā Total |
|--------|----------------|--|---|------|------|------|-------|---------------|
| | | | I. | II. | III. | IV. | V. | |
| 1 | 2 | | 3 | 4 | 5 | 6 | 7 | 8 |
| | | | 1 0 0 0 l s | | | | | |
| 1 | 1920 | | 155 | 53 | 16 | 7,3 | — | 232 |
| 2 | 1921 | | 215 | 43 | 24 | 5,8 | 1,0 | 289 |
| 3 | 1922 | | 403 | 46 | 86 | 10 | 0,8 | 546 |
| 4 | 1923 | | 616 | 47 | 109 | 13 | 0,6 | 786 |
| 5 | 1924 | | 730 | 55 | 113 | 23 | 6,2 | 927 |
| 6 | 1925 | | 961 | 42 | 68 | 16 | 8,4 | 1.096 |
| 7 | 1926 | | 1.106 | 51 | 50 | 32 | 0,3 | 1.239 |
| 8 | 1927 | | 1.094 | 58 | 55 | 32 | 0,3 | 1.239 |
| 9 | 1928 | | 1.153 | 59 | 60 | 61 | 0,6 | 1.334 |
| 10 | 1929 | | 1.226 | 54 | 65 | 74 | 14 | 1.433 |
| 11 | 1930 | | 1.290 | 48 | 70 | 81 | 20 | 1.509 |
| | | | P r o c e n t o s — P o u r c e n t a g e | | | | | |
| 12 | 1920 | | 67,0 | 22,9 | 6,9 | 3,2 | — | 100,0 |
| 13 | 1925 | | 87,7 | 3,8 | 6,2 | 1,5 | 0,8 | 100,0 |
| 14 | 1929 | | 85,5 | 3,8 | 4,5 | 5,2 | 1,0 | 100,0 |
| 15 | 1930 | | 85,5 | 3,2 | 4,6 | 5,4 | 1,3 | 100,0 |
| | | | Caurmērā uz vienu iedzīvotāju (ls) — Moyenne par habitant (en ls) | | | | | |
| 16 | 1920 | | 0,84 | 0,49 | 0,33 | 0,25 | — | 0,61 |
| 17 | 1925 | | 2,85 | 0,29 | 1,02 | 0,28 | 0,36 | 1,74 |
| 18 | 1929 | | 3,24 | 0,36 | 0,89 | 1,21 | 0,45 | 2,07 |
| 19 | 1930 | | 3,41 | 0,32 | 0,96 | 1,32 | 0,64 | 2,17 |
| | | | Pieaugums 1923 = 100 — Augmentation 1923 = 100 | | | | | |
| 20 | 1920 | | 25 | 113 | 15 | 56 | — | 30 |
| 21 | 1925 | | 156 | 89 | 62 | 123 | 1.400 | 139 |
| 22 | 1929 | | 199 | 115 | 60 | 569 | 2.333 | 182 |
| 23 | 1930 | | 209 | 102 | 64 | 623 | 3.333 | 192 |

skolēnu izdeva — 145,88 ls¹⁾, Vidzemes pilsētas, atskaitot Rīgu, izdeva — 89,61 ls, Kurzemes — 94,12, Zemgales — 96,65, Latgales — 77,94, bet caurmērā pa visām pilsētu pašvaldībām viena skolēna uzturēšanai ir izdots 115,07 ls. (Lauku pašvaldības tanī pat laikā izdevušas — 46,13 ls. Valsts, pilsētu obligatorisko skolu uzturēšanai, ir izdevusi — 44,78. bet lauku — 68,84 ls).

Starp obligatoriskām skolām lielākie izdevumi krit uz pamatskolām, nākošā vietā ir papildu skolas un beidzot pirmsskolas. 1920. gadā pamatskolu uzturēšanai izdeva — 1.022.000 ls, 1925. — 5.541.000, 1929. — 7.380.000 un 1930. — 7.971.000 ls, kas no obligatorisko skolu izdevumiem sastādīja 1920. gadā — 99,3%, 1925. — 97,0%, 1929. — 96,4% un 1930. — 96,0%. Izdevumi pamatskolu uzturēšanai ļoti strauji pieaug, bet viņu nozīme starp pārējiem mazliet samazinās un tas izskaidrojams ar pirmsskolu un sevišķi papildskolu izdevumu strauju pieaugumu. Izdevumi pirmsskolām 1920. g.

līdzinājās 4.400 ls, 1929. gadā — 91.800 un 1930. — 97.050 ls. Papildskolu izdevumu pieaugums ir vēl straujāks: 1920. gadā tām izdeva — 3.100, 1929. — 187.300 un 1930. — 234.300 ls. 1930. gadā izdevumi pirmsskolām sastādīja 1,2% un papildskolām — 2,8% no visiem obligatorisko skolu izdevumiem.

Kaut gan arī vidusskolām pilsētu pašvaldības izdod diezgan lielas summas, tomēr tās vairāk, kā 5 kārtīgi mazākas par izdevumiem obligatoriskām skolām. 1920. g. vidusskolu uzturēšanai pilsētu pašvaldības izdeva 232.000 ls, 1925. — 1.096.000, 1929. — 1.433.000 un 1930. — 1.509.000 ls. Astoņu gadu laikā izdevumi vidusskolu uzturēšanai pieauguši tikai 1,9 kārtīgi, turpretim obligatoriskām skolām tanī pat laikā tie bija auguši — 2,8 kārtīgi (nerunājot jau par absolūtām summām). Arī pēc likuma vidusskolu uzturēšana tieši neietilpst pilsētu pašvaldību pienākumos. Tomēr daudzas pilsētas tās uztur. Tās gan saņem

1) Pēc izglītības ministrijas un skolu departamenta un bij. skolu virsvaldes „Darbības pārskata“ III posms. Skolu departamenta izdevums.

№ 125. Izglītības veicināšana 1920.—1930.

Nr. 125. Encouragement de l'instruction de 1920 à 1930.

| №№ | Gadi Années | Skolas Ecoles | Ārpus- skolas izglītība Enseigne- ment post- scolaire | Zinātne Scien- ces | Māksla Art | Piemī- nekļi Monu- ments | Līdz- dalība Partici- pation | Skolas un uztura nauda ārpilsētas skolu au- dzekņiem' Rétribution scolaire et d'entretien aux écoliers de dehors de la ville | Pabalsti Subven- tions | K o p ā Total |
|-------------------------|----------------|------------------|---|--------------------------|---------------|-----------------------------------|---------------------------------------|--|------------------------------|------------------|
| | | | | | | | | | | |
| 1 | 1920 | 1.470.535 | 35.015 | 5.064 | 33.049 | — | 568 | — | 6.499 | 1.550.730 |
| 2 | 1921 | 1.722.872 | 30.168 | 2.922 | 18.974 | — | 190 | 122 | 7.805 | 1.783.053 |
| 3 | 1922 | 3.615.610 | 73.222 | 11.783 | 57.142 | — | 1.096 | — | 31.973 | 3.790.826 |
| 4 | 1923 | 4.909.481 | 93.670 | 13.398 | 72.930 | 400 | 4.114 | — | 32.370 | 5.126.363 |
| 5 | 1924 | 6.224.430 | 129.588 | 14.309 | 76.637 | 400 | 3.590 | — | 38.273 | 6.487.227 |
| 6 | 1925 | 7.987.938 | 200.811 | 21.629 | 84.792 | 600 | 3.957 | — | 81.172 | 8.380.899 |
| 7 | 1926 | 9.482.311 | 330.845 | 27.096 | 83.636 | 1.000 | 4.768 | — | 163.844 | 10.093.500 |
| 8 | 1927 | 9.951.611 | 336.476 | 27.177 | 78.091 | — | 6.354 | 900 | 199.246 | 10.599.855 |
| 9 | 1928 | 10.372.930 | 378.469 | 27.177 | 74.627 | — | 7.084 | 900 | 224.124 | 11.085.311 |
| 10 | 1929 | 11.513.754 | 434.166 | 32.022 | 81.002 | — | 7.248 | 2.840 | 263.160 | 12.334.192 |
| 11 | 1930 | 12.274.285 | 456.273 | 32.422 | 84.568 | — | 7.926 | 1.548 | 327.409 | 13.184.431 |
| Procentos — Pourcentage | | | | | | | | | | |
| 12 | 1920 | 94,8 | 2,3 | 0,3 | 2,2 | — | 0,0 | — | 0,4 | 100,0 |
| 13 | 1925 | 95,3 | 2,4 | 0,3 | 1,0 | 0,0 | 0,0 | — | 1,0 | 100,0 |
| 14 | 1929 | 93,3 | 3,5 | 0,3 | 0,7 | — | 0,1 | 0,0 | 2,1 | 100,0 |
| 15 | 1930 | 93,1 | 3,5 | 0,2 | 0,6 | — | 0,1 | 0,0 | 2,5 | 100,0 |

arī valsts pabalstus vidusskolu uzturēšanai, tā kā uzrādītie izdevumi, pa daļai, nāk arī uz valsts rēķina. Lielākie izdevumi vidusskolu uzturēšanai ir Rīgai. 1920. gadā tā vidusskolām izdeva — 155.000 ls, 1925. — 961.000, 1929. — 1.226.000 un 1930. — 1.290.000 ls. Rīgai izdevumi vidusskolu uzturēšanai astoņu gadu laikā pieaugusi 2,1 kārtīgi. Pārējām pilsētu grupām izdevumi vidusskolu uzturēšanai ir mazi un svārstīgi, piemēram, III. grupas pilsētām tie pat samazinas. Tas izskaidrojams ar to, ka dažas vidusskolas, kuŗas agrāk uzturēja pilsētu pašvaldības, tagad vai agrākos gados ir pārņēmusi valsts. Summas, kuŗas pilsētu pašvaldības caurmērā izdod uz vienu iedzīvotāju vidusskolu uzturēšanai ir ļoti svārstīgas un tās atkarājas no tā, vai attiecīgā grupā ir tādas pilsētas, kuŗas uztur savas vidusskolas. Viena vidusskola lielā mērā var iespaidot caurmēra izdevumus. Tomēr kā arī nebūtu ar atsevišķām mazo pilsētu grupām, tomēr Rīgai ir lielākie izdevumi. Caurmērā uz vienu Rīgas iedzīvotāju vidusskolu uzturēšanai ir izdoti — 3,11 ls, bet II. grupas pilsētās — 0,32 ls un caurmērā pa visām pilsētām — 2,17 ls. Pie šiem skaitļiem gan jāpiezīmē, kā pie vidusskolām nav ieskaitītas arodu skolas, šeit skaitās tikai vispāri izglītojošās vidusskolas. Bez tam vēl pastāv arodu skolas (vārda plašākā nozīmē). Arodu

skolu uzturēšanai pilsētu pašvaldības izdeva — 1920. gadā — 18.000, 1925. — 317.000, 1929. — 684.000 un 1930. — 547.000 ls. Pie skolām vēl ir pieskaitītas fiziski un garīgi defektīvo skolas. Šīs iestādes gan tik pat labi varēja pieskaitīt pie sociālās apgādes, jo to raksturs stipri vien atšķiras no vispārējām skolām. Bet ņemot vērā, kā arī likumā par Latvijas mācības iestādēm tādas ir paredzētas, tad šo skolu izdevumi ir skaitīti pie izglītības veicināšanas izdevumiem. Fiziski un garīgi defektīvo skolu uzturēšanai 1930. gadā ir izdoti — 183.500 ls, pabalsti un stipendijas mazturīgiem skolēniem — 91.300, skolēnu kopēdināšanai — 274.200 ls, skolu higiēnai — 148.500, skolu ēku tekošiem remontiem — 218.000 ls, bērnu dārziem — 967.500 un vispārējiem izdevumiem 1930. gadā — 32.600 ls. Pilsētu pašvaldību darbība skolu uzturēšanas ziņā ir diezgan vispusīga, tā savu vērību piegriež visiem svarīgākiem skolu jautājumiem un ne tik vien tiem, kas attiecas uz mācību pasniegšanu, bet arī visiem citiem, kas uzpeld tagadējā skolā.

Bez izdevumiem skolu uzturēšanai pie izglītības veicināšanas izdevumiem vēl skaitās sekošie: ārpuskolas izglītībai, mākslai, zinātnei, pieminekļiem, līdzdalībai citu pašvaldības iestāžu skolu uzturēšanā, skolas un uztura nauda ārpilsētu skolu

№ 126. Slēgtā apgāde 1930. 1)
 № 126. Assistance dans les asiles en 1930.

| № № | Grupas Groupes | Nespējnieku patversmju skaits kur Nombre des asiles | | | B ē r n u | | |
|--------------|-------------------|--|---|--|-----------------------------------|-------------------------------|-----------------------------------|
| | | Saņem uz- turu gatavā veidā Avec en- retien complet | Saņem uz- turu produktos Avec en- retien en nature | Nesaņem uzturu Sans entretien | Patversmju Asiles d'enfants | Dārzu Jardins d'enfants | Koloniju Colonies d'enfants |
| | | | | | Skaits — Nombre | | |
| 1 | I. | 10 | — | — | 15 | 18 | 1 |
| 2 | II. | 8 | 1 | — | 11 | 4 | — |
| 3 | III. | 8 | 4 | 3 | 3 | 2 | — |
| 4 | IV. | 12 | 2 | 6 | 1 | — | — |
| 5 | V. | 4 | 4 | 1 | 1 | — | — |
| Kopā — Total | | 42 | 11 | 10 | 31 | 24 | 1 |

audzēkņiem, un pabalsti. Lielākās summas pilsētu pašvaldības ziedo ārpus skolas izglītībai. 1920. gadā tās izdeva — 35.000, 1925. — 200.800, 1929. — 434.200, un 1930. — 456.300 ls, un tie sastādīja no izglītības veicināšanas izdevumiem: 1920. gadā — 2,3%, 1925. — 2,4%, 1929. — 3,5% un 1930. — 3,5%. Izdevumi ārpus skolas izglītībai ir pieauguši ne tik vien absolūtos skaitļos, bet pārskata laikā ir augusi arī to nozīme. Lielākās summas no ārpus skolas izglītības veicināšanas izdevumiem iznāk uz bibliotekām. Mākslai pilsētu pašvaldības 1920. gadā izdeva 33.000 ls, 1925. — 84.800, 1929. — 81.000 un 1930. gadā — 84.600 ls. Kaut-

gan izdevumu summas mākslas veicināšanai absolūtos skaitļos ir pieaugušas, tomēr to nozīme starp pārējiem izdevumiem ir samazinājusēs. Lielākie izdevumi iznāk muzeju uzturēšanai, tad skaņu mākslai un teātrim. Pie izdevumiem izglītības veicināšanai ir ievietoti arī pabalsti dažādām iestādēm un organizācijām. Pabalstus izglītības veicināšanai 1920. gadā izsniedza — 6.500, 1925. — 81.200, 1929. — 263.200, 1930. — 327.400 ls. Pabalstu nozīme minētā laikā ir pieaugusi no 0,4 uz 2,5% no visiem izdevumiem izglītības veicināšanai. Lielākos pabalstus pilsētu pašvaldības izsniedza ārpus skolas izglītībai. 1930. gadā tie līdz-

1) Skaitļi par nespējnieku skaitu, patversmēm un pabalstu normām ņemti no „Sociālās apgādes statistikas” 1 gada gājums; šis izdevums atrodas sagatavošanā.

Slēgtā apgāde 1930. gadā: nespējnieku patversmju skaits — Rīgā — 10, kur saņem uzturu gatavā veidā, 15 bērnu patversmes, 18 bērnu dārzi un 1 bērnu kolonija; Liepājā — 2 patversmes, kur saņem uzturu gatavā veidā, 3 bērnu patversmes un 2 bērnu dārzi; Daugavpilī — 2 patversmes, kur saņem uzturu gatavā veidā un 4 bērnu patversmes; Jelgavā — 3 patversmes, kur saņem uzturu gatavā veidā, 1 patversme, kur saņem uzturu produktos, 2 bērnu patversmes un 1 bērnu dārzs; Ventspilī — 1 patversme, kur saņem uzturu gatavā veidā, 2 bērnu patversmes un 1 bērnu dārzs; Rēzeknē — 4 patversmes, kur saņem uzturu produktos; Valmierā — 1 patversme, kur saņem uzturu gatavā veidā un 1 bērnu dārzs; Rīgas-Jūrmalā — 1 patversme, kur saņem uzturu gatavā veidā; Cēsis — 1 patversme, kur saņem uzturu gatavā veidā, 1 bērnu patversme un 1 bērnu dārzs; Tukumā — 1 patversme, kur saņem uzturu gatavā veidā, 1 bērnu patversme un 1 bērnu dārzs; Kuldīgā — 2 patversmes, kur saņem uzturu gatavā veidā, 2 patversmes nesaņem uzturu; Jēkabpilī — 1 patversme, kur saņem uzturu gatavā veidā; Slokā — 1 patversme, kur saņem uzturu gatavā veidā; Bauskā — 1 patversme, kur saņem uzturu gatavā veidā, 2 patversmes nesaņem uzturu; Rūjienā — 1 patversme, kur saņem uzturu gatavā veidā; Saldū — 1 patversme, kur saņem uzturu gatavā veidā; Talsos — 1 patversme, kur saņem uzturu gatavā veidā; Alūksnē — 1 patversme, kur nesaņem uzturu; Smiltēnē — 1 patversme, kur saņem uzturu gatavā veidā, 1 patversme, kur saņem uzturu produktos; Gulbenē — 1 patversme, kur saņem uzturu produktos; Aizputē — 2 patversmes, kur saņem uzturu gatavā veidā, 1 patversme kur nesaņem uzturu; Valkā — 1 patversme, kur saņem uzturu gatavā veidā, 1 patversme, kur nesaņem uzturu; Livānos — 1 bērnu patversme; Limbažos — 1 patversme, kur saņem uzturu gatavā veidā; Aucē — 1 patversme, kur saņem uzturu gatavā veidā; Pļaviņās — 1 patversme, kur saņem uzturu gatavā veidā; Jaunjelgavā — 1 patversme, kur nesaņem uzturu; Dobelē — 1 patversme, kur saņem uzturu gatavā veidā; Strenčos — 1 patversme, kur saņem uzturu produktos; Sabīlē — 1 patversme, kur saņem uzturu gatavā veidā; Mazsalacā — 1 patversme, kur saņem uzturu produktos; Priekulē — 1 patversme, kur saņem uzturu gatavā veidā; Ilūkstē — 1 patversme, kur saņem uzturu gatavā veidā; Grobiņā — 1 patversme, kur saņem uzturu produktos; Ainažos — 1 patversme, kur saņem uzturu produktos, 1 bērnu patversme; Piltēnē — 1 patversme, kur nesaņem uzturu; Durbē — 1 patversme, kur saņem uzturu gatavā veidā.

№ 127. Āpgādājamo skaits 1930. gada 1. jūlijā (kopā). ¹⁾

№ 127. Nombre des infirmes au 1 juillet 1930 (Total).

| № | Grupas Groupes | Apgādājamo nespējnieku skaits patversmēs, kur Nombre des infirmes pourvus dans les asiles | | | Apgādājamo bērnu skaits Nombre des enfants pourvus dans les asiles | | |
|--------------|-------------------|--|--|--|--|--------------------------------|------------------------------------|
| | | Saņem uz- turu gatavā veidā Avec ent- retien complet | Saņem uzturu produktos Avec ent- retien en nature | Nesaņem uzturu Sans entretien | Patversmēs Asiles d'enfants | Dārzos Jardins d'enfants | Kolonijās Colonies d'enfants |
| 1 | I. | 1857 | — | — | 915 | 1427 | 366 |
| 2 | II. | 823 | 28 | — | 591 | 182 | — |
| 3 | III. | 309 | 67 | — | 51 | 39 | — |
| 4 | IV. | 297 | 42 | 128 | 5 | 29 | — |
| 5 | V. | 46 | 50 | 45 | — | — | — |
| Kopā — Total | | 3332 | 187 | 173 | 1562 | 1677 | 366 |

nājas — 112.900 ls apmērā. Šie pabalsti sevišķi pieauguši pēdējos gados un mākslai pilsētu pašvaldības izsniedza — 119.550 ls, nākošā vietā ir skolas. Pārējie pabalsti ir samērā mazi, kā zinātnei, Braļu kapu kopšanai, baznīcai u. t. t. Kaut gan pabalstus izsniedz gandrīz visas pilsētu pašvaldības, tomēr Rīga šini ziņā stāv priekšgalā. Savā ziņā tas arī izskaidrojams ar Rīgas īpatnējo stāvokli. Bez tam Rīgas pilsēta vēl izsniedz

pabalstus Nacionālai operai un teātrim, kuŗi ikgadus svārstās ap 50.000 ls. Šīs summas ir ievietotas pie līdzdalības valsts iestāžu uzturēšanā. Savā ziņā tas samazina Rīgas pašvaldības izdevumu summas izglītības un mākslas veicināšanai, un tāpēc varbūt no šī redzes viedokļa būtu pareizāki pabalstus Nacionālai operai un teātrim pārcelt uz izglītības izdevumiem.

¹⁾ Skaitļi ņemti no „Sociālās apgādes statistikas”, kuŗa atrodas sagatavošanā.

Āpgādājamo skaits 1930. gada 1. jūlijā: Apgādājamo nespējnieku skaits patversmēs — Rīgā — 1857, kur saņem uzturu gatavā veidā, 915 āpgādājamo bērnu skaits patversmēs, 1427 āpgādājamo bērnu skaits kolonijās; Liepājā — 324 nespējnieku patversmēs, kur saņem uzturu gatavā veidā, 188 bērnu skaits patversmēs, 94 bērnu dārzos; Daugavpilī — 181 nespējnieku patversmēs, kur saņem uzturu gatavā veidā, 268 bērnu patversmēs; Jelgavā — 232 nespējnieku patversmēs, kur saņem uzturu gatavā veidā, 28 nespējnieku skaits patversmēs, kur saņem uzturu produktos, 118 bērnu patversmēs, 65 bērnu dārzos; Ventspilī — 86 nespējnieku patversmēs, kur saņem uzturu gatavā veidā, 17 bērnu patversmēs, 23 bērnu dārzos; Rēzeknē — 67 nespējnieku patversmēs, kur saņem uzturu produktos; Valmierā — 42 nespējnieku patversmēs, kur saņem uzturu gatavā veidā, 12 bērnu patversmēs; Rīgas-Jūrmalā — 32 nespējnieku patversmēs, kur saņem uzturu gatavā veidā, 14 bērnu patversmēs; Cēsīs — 52 nespējnieku patversmēs, kur saņem uzturu gatavā veidā, 9 bērnu patversmēs, 13 bērnu dārzos; Tukumā — 33 nespējnieku patversmēs, kur saņem uzturu gatavā veidā, 12 bērnu patversmēs, 23 bērnu dārzos; Kuldīgā — 96 nespējnieku patversmēs, kur saņem uzturu gatavā veidā; Jēkabpilī — 24 nespējnieku patversmēs, kur saņem uzturu gatavā veidā, 4 bērnu patversmēs; Slokā — 30 nespējnieku patversmēs, kur saņem uzturu gatavā veidā; Bauskā — 37 nespējnieku patversmēs, kur saņem uzturu gatavā veidā, 58 nespējnieku patversmēs, kur nesaņem uzturu, 29 bērnu dārzos; Rūjienā — 41 nespējnieku patversmēs, kur saņem uzturu gatavā veidā Saldū — 10 nespējnieku patversmēs, kur saņem uzturu gatavā veidā; Talsos — 46 nespējnieku patversmēs, kur saņem uzturu gatavā veidā, 1 bērnu patversmē; Alūksnē — 17 nespējnieku patversmēs, kur nesaņem uzturu; Smiltēnē — 14 nespējnieku patversmēs kur saņem uzturu gatavā veidā, 36 nespējnieku patversmēs, kur saņem uzturu produktos; Gulbenē — 6 nespējnieku patversmēs, kur saņem uzturu produktos; Aizputē — 43 nespējnieku patversmēs, kur saņem uzturu gatavā veidā, 17 nespējnieku patversmēs, kur nesaņem uzturu; Valkā — 14 nespējnieku patversmēs, kur saņem uzturu gatavā veidā, 21 nespējnieku skaits patversmēs, kur nesaņem uzturu; Livāni — 4 apg. bērnu patversmēs; Limbažī — 32 apg. nespējnieku patversmēs, kur saņem uzturu gatavā veidā; Aucē — 12 apg. nespējnieku patversmēs, kur saņem uzturu gatavā veidā; Pļaviņās — 16 apg. nespējnieku patversmēs, kur saņem uzturu gatavā veidā; Jaunjelgavā — 15 apg. nespējnieku patversmēs, kur nesaņem uzturu; Dobelē — 32 nespējnieku patversmēs, kur saņem uzturu gatavā veidā; Strenčī — 10 nespējnieku patversmēs, kur saņem uzturu produktos; Sabilē — 18 nespējnieku patversmēs, kur saņem uzturu gatavā veidā; Mazsalacā — 10 nespējnieku patversmēs, kur saņem uzturu produktos; Priekulē — 4 apg. nespējnieku patversmēs, kur saņem uzturu gatavā veidā, 22 nespējnieku patversmēs, kur nesaņem uzturu; Ilūkstē — 11 nespējnieku patversmēs, kur saņem uzturu gatavā veidā; Grobiņā — 30 nespējnieku patversmēs, kur saņem uzturu produktos; Ainažos — 4 nespējnieku patversmēs, kur saņem uzturu gatavā veidā; Piltēnē 19 nespējnieku patversmēs, kur nesaņem uzturu; Durbē — 9 nespējnieku patversmēs, kur saņem uzturu gatavā veidā, 4 nespējnieku patversmēs, kur nesaņem uzturu.

№ 128. Atklātā apgāde 1929./1930. ¹⁾
№ 128. Assistance à domicile en 1929/1930.

| № № Grupas Groupes | Apgādāto skaits Nombre des personnes pourvues | | | Pabalstu mēneša vidējā norma vienam (ls) Norme moyenne mensuelle de la subvention par personne (en Ls) | | | |
|-----------------------------|--|---|------------------|---|---|-------------------|--------|
| | Nespējnieki Infirmes | Trūcīgās ģimenes Familles indigentes | Bērni Enfants | Nespējniekam Infirmes | Trūcīgai ģimenei Familles indigentes | Bērnam Enfants | |
| | L s | | | | | | |
| 1 | I. | 3997 | — | 1248 | 13,80 | — | 11,46 |
| 2 | II. | 2762 | 1067 | 292 | 5—20 | 3 —10 | 5— 8 |
| 3 | III. | 1083 | 547 | 239 | 5—13 | 4,50—23 | 5—16 |
| 4 | IV. | 1583 | 181 | 284 | 3—20 | 4 —25 | 438—15 |
| 5 | V. | 577 | 47 | 42 | 3—27,5 | 5 —25 | 3—48 |
| Kopā — Total | | 9982 | 1842 | 2105 | 3—27,5 | 3 —25 | 3—48 |

¹⁾ Skaitļi ņemti no „Sociālās apgādes statistikas”, kuŗa atrodas sagatavošanā.

Atklātā apgāde 1929./1930. g. Apgādāto skaits Rīgā: nespējnieki — 3.977, bērni 1.248; pabalstu mēneša vidējā norma vienam nespējniekam ls 13,80, bērnam ls 11,46; Liepājā: nespējnieki 711, trūcīgās ģimenes 115, bērnu 85. Pabalstu norma: nespējniekam ls 7,73, trūcīgai ģimenei ls 10,84, bērnam ls 7,43; Daugavpilī: nespējnieki 1127, trūcīgās ģimenes 952, bērni 20. Pabalstu norma: nespējniekam ls 5.—, trūcīgai ģimenei ls 3.—, bērnam ls 5.— Jelgavā: nespējnieki 565, bērni 45. Pabalstu norma: nespējniekam ls 5.— bērnam ls 5.—; Ventspilī: nespējnieki 359, bērni 148. Pabalstu norma: nespējniekam ls 20.—, bērnam ls 8.—; Rēzeknē: trūcīgās ģimenes 400, bērni 3. Pabalstu norma: trūcīgai ģimenei ls 4,50, bērnam ls 16.—; Valmierā: nespējnieki 324, bērni 31. Pabalstu norma: nespējniekam ls 10,85, bērnam ls 10,85; Rīgas-Jūrmalā: nespējnieki 100, trūcīgās ģimenes 6, bērni 60. Pabalstu norma: nespējniekam ls 13.—, trūcīgai ģimenei ls 23.—, bērnam ls 13; Cēsīs: nespējnieki 212, bērni 46. Pabalstu norma: nespējniekam ls 10.—, bērnam ls 10.—; Tukumā: nespējnieki 167, bērni 28. Pabalstu norma: nespējniekam ls 9,50, bērnam ls 9,50; Kuldīgā: trūcīgās ģimenes 140, bērnu 50. Pabalstu norma: trūcīgai ģimenei ls 12,60 bērnam ls 12,60; Jēkabpilī: nespējnieki 61, bērni 8. Pabalstu norma: nespējniekam ls 10.—, bērnam ls 5.—; Ludzā: nespējnieki 120. Pabalstu norma: nespējniekam ls 6.—; Slokā: nespējnieki 61, bērni 13. Pabalstu norma: nespējniekam ls 8,31, bērnam ls 8.—; Grīvā: nespējnieki 38, trūcīgās ģimenes 1. Pabalstu norma: nespējniekam ls 5.—, trūcīgai ģimenei ls 10.—; Bauskā: nespējnieki 158, trūcīgās ģimenes 42, bērni 41. Pabalstu norma: nespējniekam ls 5.—, trūcīgai ģimenei ls 5.—, bērnam ls 5.—; Rūjienā: nespējnieku 248, bērni 25. Pabalstu norma: nespējniekam ls 4,38, bērnam ls 4,38; Saldū: nespējnieki 91, bērni 19. Pabalstu norma: nespējniekam ls 3.—, bērnam ls 8.—; Krāslavā: nespējnieki 77, trūcīgās ģimenes 20, bērni 4. Pabalstu norma: nespējniekam ls 3.—, trūcīgai ģimenei ls 4.—, bērnam ls 9.—; Talsos: nespējnieki 113, bērni 41. Pabalstu norma: nespējniekam ls 8.—, bērnam ls 8.—; Alūksnē: nespējnieki 78, bērni 17. Pabalstu norma: nespējniekam ls 10.—, bērnam ls 6.—; Smiltēnē: nespējnieki 141. Pabalstu norma: nespējniekam ls 7,50; Gulbenē: nespējnieki 12, bērni 15. Pabalstu norma: nespējniekam ls 6,66, bērnam ls 12,50; Aizputē: nespējnieki 144, trūcīgās ģimenes 6, bērni 26. Pabalstu norma: nespējniekam ls 10.—, trūcīgai ģimenei ls 15.—, bērnam ls 8.—; Valkā: nespējnieki 118, trūcīgās ģimenes 20, bērni 21. Pabalstu norma: nespējniekam ls 12, trūcīgai ģimenei ls 25.—, bērnam ls 8,50; Livānos: nespējnieki 44, trūcīgās ģimenes 2, bērni 11. Pabalstu norma: nespējniekam ls 10.—, trūcīgai ģimenei ls 10.—, bērnam ls 10.—; Krustpilī: nespējnieki 15, trūcīgās ģimenes 66, bērni 7. Pabalstu norma: nespējniekam Ls 10,20, trūcīgai ģimenei ls 5,60, bērnam ls 10.—; Limbažos: nespējnieki 82, trūcīgās ģimenes 2, bērni 9. Pabalstu norma: nespējniekam ls 6.—, trūcīgai ģimenei ls 18.—, bērnam ls 6.—; Aucē: nespējnieki 72, bērni 24. Pabalstu norma: nespējniekam ls 15.—, bērnam ls 6.—; Pļaviņās: nespējnieki 21, bērni 6. Pabalstu norma: nespējniekam ls 15.—; Jaunjelgavā: nespējnieki 65, bērni 4. Pabalstu norma: nespējniekam ls 8,50, bērnam ls 5,50; Madonā: nespējnieki 19, trūcīgās ģimenes 2, bērni 4. Pabalstu norma: nespējniekam ls 20.—, trūcīgai ģimenei ls 10.—, bērnam ls 15.—; Dobelē: nespējnieki 85, trūcīgās ģimenes 21, bērni 10. Pabalstu norma: nespējniekam ls 6.—, trūcīgai ģimenei ls 8.—, bērnam ls 6.—; Streņķos: nespējnieki 35, trūcīgās ģimenes 1, bērni 2. Pabalstu norma: nespējniekam ls 7,56, bērnam ls 10.—; Sabīlē: nespējnieki 65, trūcīgās ģimenes 3, bērni 7. Pabalstu norma: nespējniekam ls 8.—, trūcīgai ģimenei ls 14.—, bērnam ls 7,50; Kārsavā: nespējnieki 29. Pabalstu norma: nespējniekam ls 15.—; Preiļos: nespējnieki 64, bērni 1. Pabalstu norma: nespējniekam ls 5.—, bērnam ls 5.—; Subatē: nespējnieki 21, trūcīgās ģimenes 1, bērni 1. Pabalstu norma: nespējniekam ls 5.—, trūcīgai ģimenei ls 10.—, bērnam ls 3.—; Kandavā: nespējnieki 75, trūcīgās ģimenes 6, bērni 6. Pabalstu norma: nespējniekam ls 6.—, trūcīgai ģimenei ls 12, bērnam ls 4,50; Vaŗakļanos: nespējnieki 35. Pabalstu norma: nespējniekam ls 6.—; Balvos: nespējnieki 9. Pabalstu norma: nespējniekam ls 6.—; Siguldā: nespējnieki 20, trūcīgās ģimenes 10, bērni 1. Pabalstu norma: nespējniekam ls 8.—, trūcīgai ģimenei ls 5.—20.—, bērnam ls 8.—, trūc. ģim. vienreiz. pabalsts; Mazsalacā: nespējnieki 31. Pabalstu norma: nespējniekam ls 3,10; Viļānos: nespējnieki 9, bērni 3. Pabalstu norma: nespējniekam ls 12.—, bērnam ls 10.—, bērniem vienreizējs; Priekulē: nespējnieki 2, trūcīgās ģimenes 12. Pabalstu norma: nespējniekam ls 27.— 50.—, trūcīgai ģimenei ls 9.—, Ogrē: nespējnieki 17, bērni 13. Pabalstu norma: nespējniekam ls 6.—, bērnam ls 6.—; Viesītē: nespējnieki 19, trūcīgās ģimenes 14, bērni 1. Pabalstu norma: nespējniekam ls 13,70, trūcīgai ģimenei ls 25.—, bērnam ls 4.—; Valdemārpilī: nespējnieki 43. Pabalstu norma: nespējniekam ls 12.—; Grobiņā: nespējnieki 19. Pabalstu norma: nespējniekam ls 7,50; Apē: nespējnieki 18. Pabalstu norma: nespējniekam ls 5.—; Ķēmeros: nespējnieki 13. Pabalstu norma: nespējniekam ls 15.—; Aināzos: nespējnieki 6, bērni 3. Pabalstu norma: nespējniekam ls 14.—, bērnam ls 5.—, Salacgrīvā: nespējnieki 18, bērni 4. Pabalstu norma: nespējniekam ls 80.—, bērnam ls 48.—; Piltene: nespējnieki 19. Pabalstu norma: nespējniekam ls 6.—; Durbē: nespējnieki 13. Pabalstu norma: nespējniekam ls 3.—; Lejasciēmā: nespējnieki 8. Pabalstu norma: nespējniekam ls 6.—

№ 129. Sociālā palīdzība 1920. — 1930.
 № 129. Assistance publique de 1920 à 1930.

| № № | Gadi Années | Pilsētu grupas Groupes des villes | I. | II. | III. | IV. | V. | Kopā Total |
|--------|---------------------------------|--------------------------------------|---|-------|------|------|------|---------------|
| | | | 3 | 4 | 5 | 6 | 7 | |
| | | | 1 0 0 0 ls | | | | | |
| 1 | 1920 | | 916 | 335 | 57 | 16 | 3,4 | 1.327 |
| 2 | 1921 | | 1.226 | 269 | 55 | 34 | 7,5 | 1.592 |
| 3 | 1922 | | 2.373 | 403 | 142 | 64 | 14 | 2.996 |
| 4 | 1923 | | 1.729 | 429 | 125 | 73 | 19 | 2.375 |
| 5 | 1924 | | 1.709 | 509 | 161 | 85 | 28 | 2.492 |
| 6 | 1925 | | 2.462 | 569 | 223 | 123 | 34 | 3.411 |
| 7 | 1926 | | 3.064 | 650 | 257 | 162 | 47 | 4.180 |
| 8 | 1927 | | 3.414 | 764 | 306 | 202 | 61 | 4.747 |
| 9 | 1928 | | 3.118 | 899 | 353 | 248 | 73 | 4.691 |
| 10 | 1929 | | 3.808 | 1.021 | 432 | 318 | 86 | 5.665 |
| 11 | 1930 | | 4.227 | 1.082 | 434 | 328 | 93 | 6.164 |
| 12 | 1928—1930 caurmērā — moyenne | | 3.718 | 1.000 | 407 | 298 | 84 | 5.507 |
| | | | Procentos — Pourcentage | | | | | |
| 13 | 1920 | | 18,7 | 21,1 | 14,7 | 8,0 | 21,6 | 18,7 |
| 14 | 1925 | | 12,2 | 13,7 | 9,6 | 10,1 | 9,1 | 12,1 |
| 15 | 1929 | | 12,1 | 14,8 | 12,2 | 14,2 | 9,2 | 12,6 |
| 16 | 1930 | | 12,9 | 15,4 | 11,8 | 14,5 | 8,5 | 13,2 |
| 17 | 1928—1930 caurmērā — moyenne | | 11,9 | 15,0 | 11,9 | 14,2 | 9,1 | 12,4 |
| | | | Caurmērā uz vienu iedzīvotāju (ls) — moyenne par habitant (en ls) | | | | | |
| 18 | 1920 | | 4,95 | 3,09 | 1,19 | 0,56 | 0,48 | 3,52 |
| 19 | 1925 | | 7,29 | 3,89 | 3,34 | 2,15 | 1,44 | 5,40 |
| 20 | 1929 | | 10,08 | 6,77 | 5,93 | 5,19 | 2,77 | 8,16 |
| 21 | 1930 | | 11,18 | 7,18 | 5,96 | 5,35 | 3,00 | 8,88 |
| 22 | 1928—1930 caurmērā — moyenne | | 9,84 | 6,63 | 5,59 | 4,86 | 2,71 | 7,94 |
| | | | Pieaugums 1923. = 100 — Augmentation 1923 = 100 | | | | | |
| 23 | 1920 | | 53 | 78 | 46 | 22 | 18 | 56 |
| 24 | 1925 | | 142 | 133 | 178 | 168 | 179 | 144 |
| 25 | 1929 | | 220 | 238 | 346 | 436 | 453 | 239 |
| 26 | 1930 | | 244 | 252 | 347 | 449 | 489 | 260 |
| 27 | 1928—1930 caurmērā — moyenne | | 215 | 233 | 326 | 408 | 442 | 232 |

f) Sociālā palīdzība.

f) Assistance publique.

Par sociālo apgādi 1928. gadā ir izdots īpašs likums¹⁾, kurā paredz ka Latvijas iedzīvotājiem, kas likumā sevišķi paredzēti, ir tiesība uz sociālo apgādi. Sociālā apgāde piekritt valstij un pašvaldībām likumā paredzētā kārtībā un apmēros.

Sociālās apgādes nepieciešamību nosaka attiecīga pašvaldības vai valsts iestāde. Domu starpības gadījumos par darba nespējību nepieciešams pieaicināt ārsta atzinumu. Sociāli apgādājamā persona saņem palīdzību, izņemot tos gadījumus kad tie likumā atzīmēti, no tās pilsētu pašvaldības, kurās robežās viņa — pēc 17 gadu vecuma sasniegšanas — parastā dzīves veidā nodzīvojusi pēdējo gadu nepārtraukti un nebūdama sociāli apgādājama. Ja pie-

derība tādā kārtā nav konstatējama, tad palīdzību sniedz tā pašvaldība, kurās robežās sociāli apgādājama parastā dzīves veidā nodzīvojis visilgāki pēdējo divu gadu laikā. Par parasto dzīves veidu nav uzskatama atrašanās kara klausībā, ārzemēs, slimnīcās, dziedzniecības iestādēs, mācības iestādēs, apcietinājumā, labošanas un vājprātīgo iestādēs. Laulātie iegūst piederības vietu katrs patstāvīgi. Laulībā dzimušiem bērniem līdz 17 gadu vecuma sasniegšanai ir tādas pat piederības tiesības, kādas viņu tēvam. Tēva nāves u. c. gadījumos bērniem ir mātes piederības tiesības. Ja vecāki miruši, tad bērni pieņemat tās piederības tiesības, kādas pēdējā laikā bijušas vēlāk mirušam. Ar laulībā dzimušiem bērniem, līdz 17 gadu vecuma sasniegšanai, ir mātes piederības tiesības. Ja sociāli apgādājama pieprasījis palīdzību

¹⁾ Likumu un ministru kabineta noteikumu krājuma 1928. № 73.

№ 130. Ātklātā apgāde 1920--1930.

№ 130. Assistance à domicile de 1920 à 1930.

| № | Pilsētu grupas Groupes de villes | I. | II. | III. | IV. | V. | Kopā Total |
|---|-------------------------------------|-------|------|------|------|------|---------------|
| | | | | | | | |
| № | Gadi Années | 3 | 4 | 5 | 6 | 7 | 8 |
| 1 | 1920 | 303 | 133 | 23 | 12 | 2,6 | 474 |
| 2 | 1921 | 303 | 56 | 20 | 22 | 5,9 | 407 |
| 3 | 1922 | 759 | 58 | 50 | 42 | 12 | 921 |
| 4 | 1923 | 452 | 78 | 63 | 50 | 17 | 660 |
| 5 | 1924 | 504 | 136 | 82 | 60 | 24 | 806 |
| 6 | 1925 | 908 | 166 | 126 | 88 | 30 | 1.318 |
| 7 | 1926 | 1.102 | 177 | 142 | 107 | 42 | 1.570 |
| 8 | 1927 | 1.290 | 215 | 182 | 136 | 53 | 1.876 |
| 9 | 1928 | 1.040 | 262 | 217 | 174 | 61 | 1.754 |
| 10 | 1929 | 1.238 | 309 | 244 | 212 | 72 | 2.075 |
| 11 | 1930 | 1.352 | 321 | 246 | 226 | 77 | 2.222 |
| P r o c e n t o s — P o u r c e n t a g e | | | | | | | |
| 12 | 1920 | 63,9 | 28,1 | 4,9 | 2,5 | 0,6 | 100,0 |
| 13 | 1925 | 68,9 | 12,6 | 9,5 | 6,7 | 2,3 | 100,0 |
| 14 | 1929 | 59,7 | 14,9 | 11,7 | 10,2 | 3,5 | 100,0 |
| 15 | 1930 | 60,9 | 14,4 | 11,1 | 10,2 | 3,4 | 100,0 |
| Caurmērā uz vienu iedzīvotāju (ls) — Moyenne par habitant (en ls) | | | | | | | |
| 16 | 1920 | 1,64 | 1,23 | 0,48 | 0,42 | 0,37 | 1,26 |
| 17 | 1925 | 2,69 | 1,14 | 1,89 | 1,54 | 1,27 | 2,09 |
| 18 | 1929 | 3,28 | 2,05 | 3,35 | 3,46 | 2,32 | 2,99 |
| 19 | 1930 | 3,58 | 2,13 | 3,38 | 3,68 | 2,48 | 3,20 |
| P i e a u g u m s 1923 = 100 — A u g m e n t a t i o n 1923 = 100 | | | | | | | |
| 20 | 1920 | 67 | 171 | 37 | 21 | 15 | 72 |
| 21 | 1925 | 201 | 213 | 200 | 176 | 176 | 200 |
| 22 | 1929 | 274 | 396 | 387 | 424 | 424 | 314 |
| 23 | 1930 | 299 | 412 | 390 | 452 | 453 | 337 |

pēc savas dzīves vietas, bet sniegt tādu pēc likuma pienākas kādai citai pašvaldības iestādei, tad palīdzību sniedz pagaidām tā pašvaldība, pie kuŗas lūdzējs griezies, pēc viņas robežās pastāvošām normām. Pēc pirmās palīdzības sniegšanas, pašvaldībai ir tiesība sociāli apgādājamo nosūtīt tai pašvaldībai, kuŗai pēc likuma piekrit viņu apgādāt. Pašvaldībai, kuŗa sniegusi palīdzību personai, kas piederīga pie citas pašvaldības, ir tiesība saņemt no pēdējās atlīdzību par sociālo apgādību un pārsūtīšanas izdevumiem, ja tā, sniedzot palīdzību, rīkojusies saskaņā ar likumu un attiecīgiem noteikumiem. Ja apgādājamo nevar pārvietot (slimības dēļ u. t. t.), tad palīdzību turpina sniegt tā pašvaldība, kuŗas robežās apgādājamais atrodas, uz tās pašvaldības reķina, kuŗai apgādība piekrit. Pašvaldībām jāgādā par patversmēm savu sociāli apgādājamo novietošanai. Piesīkrot pabalstus ārpus patversmēm, apgādājama dzīves vietā, jāuzrauga, lai pabalstu pareizi izlietotu un sevišķi, lai neciestu bērnu apgādība un audzināšana. Pašvaldībām aiz-

liegts sociāli apgādājamās personas sūtīt uzturēšanā no vienas saimniecības vai dzimtas uz otru, kā arī uzturēšanu izdot mazāksolišanā, vai pieļaut ubagot. Kopjamie un neārstejami nespējnieki novietojami atsevišķās piemērotās patversmēs. Kur tādas nebūtu, ierīkojamas atsevišķas telpas vispārējās patversmēs. Par sociāli apgādājamiem uzskatami trūcīgi bāreņi, kā arī citi bez pabalsta atstāti bērni, par kuŗu audzināšanu, tikumību un fizisko attīstību viņu tuvinieki nav spējīgi rūpēties. Sociāli apgādājamās bērņus kuŗus nevar pabalstīt ārpus patversmes, pašvaldībām jāuztur bērnu patversmēs, pie kam šādas pēc iespējas jāierīko ārpus pilsētas. Pašvaldību iestādes var novietot sociāli apgādājamās bērņus uz dzīvi pie privātām personām. Tos var novietot tikai pie tādās personas, kuŗu pašvaldība pēc izdarītās izziņas atzinusi par spējīgu pienācīgi gādāt par viņu. Ja apgādājamais novietots uz dzīvi pie privātām personām, tad jāraugas, lai apgādātājs pareizi izpilda savus pienākumus. Sociāli apgādājamiem bēr-

№ 131. Slēgtā apgāde 1920—1930.

№ 131. Assistance dans les asiles de 1920 à 1930.

| № | Gadi Années | Pilsētu grupas Groupes des villes | I. | II. | III. | IV. | V. | Kopā Total |
|---|----------------|---|---------|------|------|------|------|---------------|
| | | | 1000 ls | | | | | |
| 1 | 2 | | 3 | 4 | 5 | 6 | 7 | 8 |
| 1 | 1920 | | 611 | 178 | 22 | 2,9 | 0,8 | 815 |
| 2 | 1921 | | 814 | 144 | 25 | 10 | 1,6 | 995 |
| 3 | 1922 | | 1.314 | 279 | 55 | 20 | 2,3 | 1.670 |
| 4 | 1923 | | 1 051 | 313 | 60 | 22 | 2,6 | 1.449 |
| 5 | 1924 | | 1.117 | 362 | 76 | 25 | 3,4 | 1 583 |
| 6 | 1925 | | 1.426 | 3:3 | 94 | 35 | 3,6 | 1.952 |
| 7 | 1926 | | 1.797 | 461 | 111 | 54 | 5,5 | 2.428 |
| 8 | 1927 | | 1.882 | 531 | 121 | 62 | 8,3 | 2.604 |
| 9 | 1928 | | 1.710 | 595 | 133 | 69 | 11,8 | 2.519 |
| 10 | 1929 | | 1.856 | 649 | 166 | 101 | 14,6 | 2.787 |
| 11 | 1930 | | 1.914 | 669 | 167 | 92 | 14,2 | 2.856 |
| Procentos — Pourcentage | | | | | | | | |
| 12 | 1920 | | 75,0 | 21,8 | 2,7 | 0,4 | 0,1 | 100,0 |
| 13 | 1925 | | 73,1 | 20,1 | 4,8 | 1,8 | 0,2 | 100,0 |
| 14 | 1929 | | 66,6 | 23,3 | 6,0 | 3,6 | 0,5 | 100,0 |
| 15 | 1930 | | 67,0 | 23,4 | 5,9 | 3,2 | 0,5 | 100,0 |
| Caurmērā uz vienu iedzīvotāju (ls) — Moyenne par habitant (en ls) | | | | | | | | |
| 16 | 1920 | | 3,30 | 1,64 | 0,46 | 0,10 | 0,11 | 2,16 |
| 17 | 1925 | | 4,22 | 2,69 | 1,41 | 0,61 | 0,15 | 3,09 |
| 18 | 1929 | | 4,91 | 4,30 | 2,28 | 1,65 | 0,47 | 4,62 |
| 19 | 1930 | | 5,06 | 4,44 | 2,29 | 1,50 | 0,46 | 4,12 |
| Pieaugums 1923 = 100 — Augmentation 19 3 = 100 | | | | | | | | |
| 20 | 1920 | | 58 | 57 | 37 | 13 | 31 | 56 |
| 21 | 1925 | | 136 | 126 | 157 | 159 | 138 | 135 |
| 22 | 1929 | | 177 | 207 | 277 | 459 | 562 | 192 |
| 23 | 1930 | | 182 | 214 | 278 | 418 | 546 | 197 |

niem jādabū rūpīga audzināšana, pilnīga uzturēšana un attiecīga pamatizglītība pēc iespējas bērnu vecāku ģimenes valodā; bez tam jārūpējas pēc iespējas par piemērotu arodizglītību un jānovērš apstākļi, kas kavē bērnu garīgo, tikumisko un fizisko attīstību. Patversmē un ģimenes audzināšanā nodotie bērni, audzināšanai izbeidzoties, dabū līdzī vismaz vienas jaunas un vienas darba drēbes, 3 maiņas veļas, 2 pārus apavu, gultas segu, 2 palagus, 3 dvieļus, cepuri, mēteļi, somu un 10 latus naudā. Uz likuma pamata pilsētu pašvaldībām sociālās apgādības laukā ir uzlikti diezgan lieli pienākumi. Visā pilnībā tās tomēr nevar izvest ne valsts nedz arī pašvaldības, tas ir tikai nākotnes jautājums.

Izdevumi sociālai palīdzībai uzrāda šādu pieaugumu: 1920. gadā paredzēja izdot — 1,33 milj. ls, 1925. — 3,41, 1929. — 5,67 un 1930. — 6,16 milj. ls, vai astoņu gadu laikā tie pieauguši — 2,6 kārtīgi. Pēdējos gados pieaug arī sociālās palīdzības nozīme pilsētu pašvaldību izdevumu struktūrā: 1925. gadā tie sastādīja — 12,1%, 1929. —

12,6 un 1930. — 13,2% no visu izdevumu kopsummas. Pa atsevišķām pilsētu grupām izdevumi sociālai palīdzībai 1930. gadā bija sekoši: Rīgā — 4,23 milj. ls, II. grupas pilsētās — 1,08, III. — 0,43, IV. — 0,33 un V. — 0,093 milj. ls. Izdevumu nozīmes svārstība 1930. gadā bija šāda: Rīgā tie sastādīja 12,9% no visu izdevumu kopsummas, II. grupas pilsētu pašvaldībās — 15,4%, III. — 11,8, IV. — 14,5 un V. — 8,5%. Salīdzinot sociālās palīdzības izdevumus pret budžeta kopsummu nav iespējams iegūt īsto ainu par šiem izdevumiem. Sociālās palīdzības izdevumi var sastādīt samērā mazu daļu no budžeta (jo to iespaido citi vēl lielāki izdevumi), bet trūcīgu pilsoņu un nespējnieku apgāde var būt priekšzīmīga. Tāpēc pareizākais salīdzinājums būtu, ja sociālās palīdzības izdevumus aprēķinātu attiecībā pret nespējnieku skaitu. Diemžēl arī tas nav iespējams, jo bez nespējnieku apgādes vēl ir daudz sociālās palīdzības veidu. Tāpēc pareizāku ainu iegūst, ja sociālās palīdzības izdevumus aprēķina pret iedzīvotāju skaitu. Tad iznāk, ka

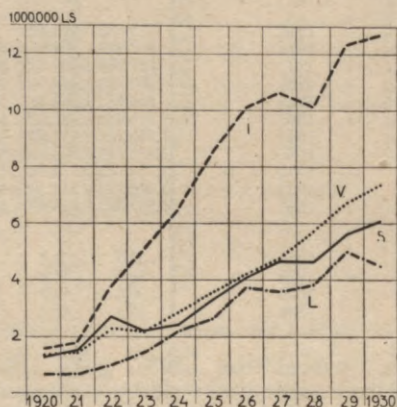
Rīga uz vienu iedzīvotāju sociālai palīdzībai 1930. gadā izdeva — 11,18 ls, II. grupas pilsētas — 7,18, III. — 5,96, IV. — 5,35 un V. — 3,00 ls. Šeit nu skaidri redzams, ka mazajās pilsētās sociālai palīdzībai caurmērā izdod daudz mazākas summas, kā lielās un sevišķi Rīgā. Caurmērā pa visām Latvijas pilsētām 1930. gadā uz vienu pilsētas iedzīvotāju caurmērā izdeva 8,88 ls, 1920 — 3,52, 1925. — 5,40 un 1929. — 8,16 ls. Tā kā pārskata laikā izdevumi sociālai palīdzībai ir stipri pieauguši arī tanī gadījumā, ja ņem vērā pilsētu pieaugošo iedzīvotāju skaitu.

Slēgtai apgādei pilsētu pašvaldības izdod lielākās summas, bet ja pie tām piešķaita vēl atklātās apgādes izdevumus, tad kopā tās 1920. gadā sastādīja — 97,1% un 1930. — 82,4%. Slēgtai apgādei vai nespējnieku uzturēšanai patversmēs pilsētu pašvaldības 1920. gadā izdeva — 815.300 ls, 1925. — 1.951.500, 1929. — 2.787.200 un 1930. — 2.855.800 ls. No sociālās palīdzības izdevumu kopsummās tie 1920. gadā sastādīja — 61,4%, 1925. — 57,2%, 1929. — 49,2 un 1930. — 46,3%. Kopā visās Latvijas pilsētās 1930. gada 1. jūlijā pastāvēja 63 nespējnieku patversmes, 31 bērnu, 24 bērnu dārzi un viena bērnu kolonija. Nespējnieku patversmēs mitinājās 3.692 nespējnieki, bērnu patversmēs — 1.562, bērnu dārzos — 1.677 un bērnu kolonijās — 366. Slēgtai apgādei lielākās summas 1930. gadā izdeva Rīga — 1.914.000 ls apmērā, II. grupas pilsētas — 669.000, III. — 167.000, IV. — 92.000 un V. — 14.200 ls. Rīgas izdevumi 1930. gadā sastādīja — 67,0% no visiem. Arī caurmērā uz vienu iedzīvotāju Rīgai ir lielākie izdevumi un tie 1930. gadā līdzinājās — 5,06 ls, bet IV. grupas — 1,50 un V. — 0,46 ls — mazākie izdevumi. Caurmērā pa visām Latvijas pilsētām uz vienu iedzīvotāju slēgtai apgādei izdeva — 4,12 ls.

Atklātā apgāde — palīdzības sniegšana apgādājamā dzīves vietā. Lietderīga atklātās apgādes izvešana prasa lielu rūpību, jo šie palīdzība viegli var noiet neceļus. Mazās pilsētās, kur gandrīz visi iedzīvotāji cits citu pazīst, pabalstu izlietošanas uzraudzība neradīs ārkārtējas grūtības. Turpretim lielākās pilsētās tā prasa labu organizāciju. Atklātai apgādei arī izdod ļoti lielas summas, kaut gan tās nedaudz mazākas par slēgto. 1920. gadā atklātai apgādei izdeva 473.700 ls, 1925. — 1.318.500, 1929. — 2.075.100, 1930. — 2.222.400 ls, no visiem sociālās palīdzības izdevumiem tās sastādīja 1920. gadā — 35,7%, 1925. — 38,7, 1929. — 36,6 un 1930. — 36,1%. Apgādājamo nespējnieku skaits

pa visām Latvijas pilsētām līdzinās — 9.982, trūcīgu ģimeņu — 1.842 un bērnu — 2.105. Visi šie trūcīgie pilsoņi saņem no pilsētu pašvaldībām pabalstus, kuŗu normas ir ļoti dažādas. Pabalsta mēneša vidējā norma nespējniekam pa atsevišķām pilsētām 1929./1930. gadā svārstījās no 3—27,5 ls, pie kam Rīgā tā līdzinājās — 13,80 ls. Trūcīgai ģimenei mēneša pabalsta norma arī svārstījās starp 3 un 25 ls, bērnam 3—48 ls.

Pa atsevišķām pilsētu grupām lielākos pabalstus nespējniekiem un trūcīgiem pil-



№ 15. Dažādi izdevumi 1920.—1930.

I. — izglītībai, V. — veselības aizsardzībai, S. — sociālai palīdzībai un L. — labiercībai.

Nr. 15. Dépenses diverses de 1920 à 1930.

I. — instruction, V. — sauvegarde sanitaire, S. — assistance publique, L. — institutions de bon — ordre.

soņiem izsniedz Rīga un 1930. gadā tie līdzinājās — 1.352.000 ls, II. grupas pilsētās — 321.000, III. — 246.000, IV. — 226.000 un V. — 77.000 ls. Caurmērā uz vienu iedzīvotāju šīs summas diezgan svārstīgas: Rīgā 1930. gadā iznāca — 3,58, II. grupas pilsētas — 2,13, III. — 3,20, IV. — 3,68 un V. — 2,48 ls, bet caurmērā pa visām Latvijas pilsētām viņas līdzinās — 3,20 ls.

No sociālās palīdzības posteņiem vēl atzīmējami izdevumi bezdarba apkaŗošanai. Šie izdevumi pa atsevišķiem gadiem ir diezgan svārstīgi, piemēram, 1922. gadā tie līdzinājās — 343.600 ls, bet 1924. — 90.300 ls. Pēdējos divos gados izdevumi bezdarba apkaŗošanai pieaug un 1929. gadā tie līdzinājās — 400.700 un 1930. — 590.400 ls un sastāda 7,1 un 9,6% no sociālās palīdzības izdevumiem. Bezdarba apkaŗošana izpaužas darba apgādes uzturēšanā, kur

№ 132. Socialās apgādes izdevumi 1920.—1930. (pēc mērķiem).

№ 132. Dépenses de l'assistance publique de 1920 à 1930 (par buts).

| Nr № | Gadi Années | Izdevumi Dépenses | | Atklātā apgāde | Slēgtā apgāde | Bez- darba apka- šana | Žūpības apka- šana | Tautas virtuves un tējnicas | Padom- došanas biroji | Līdz- dalība | Pabalsti Subven- tions aux ins- titu- tions | Kopā Total |
|---------|----------------|---|---------------------------------------|---------------------------------------|--------------------------------------|-------------------------------------|-----------------------------------|--------------------------------------|-----------------------------|-----------------|--|---------------|
| | | Assis- tance à domi- cile | Assis- tance dans les asiles | Lutte contre le chomā- ge | Lutte contre l'ivrog- nerie | Restau- rants populai- res | Bureau de consul- tation | Partici- pation | | | | |
| | | L s | | | | | | | | | | |
| 1 | 1920 | 473.682 | 815.320 | 16.923 | — | 7.514 | — | — | — | 13.211 | 1.326.650 | |
| 2 | 1921 | 407.269 | 994.611 | 165.346 | — | 7.631 | — | 1.083 | 14.725 | 1.590.665 | | |
| 3 | 1922 | 921.286 | 1.670.136 | 343.575 | — | 13.113 | — | 1.642 | 46.044 | 2.995.796 | | |
| 4 | 1923 | 660.293 | 1.448.746 | 208.403 | — | 12.673 | — | 1.892 | 42.571 | 2.374.578 | | |
| 5 | 1924 | 806.473 | 1.583.357 | 90.306 | — | — | — | 2.080 | 10.000 | 2.492.216 | | |
| 6 | 1925 | 1.318.468 | 1.951.529 | 134.455 | — | — | — | 2.080 | 4.000 | 3.410.532 | | |
| 7 | 1926 | 1.569.761 | 2.427.820 | 151.368 | — | — | — | 17.249 | — | 13.850 | 4.180.048 | |
| 8 | 1927 | 1.875.643 | 2.603.810 | 103.952 | — | 66.800 | 22.099 | 31.036 | — | 43.284 | 4.746.624 | |
| 9 | 1928 | 1.754.155 | 2.519.242 | 107.482 | 146.302 | 13.630 | 61.622 | — | — | 88.484 | 4.690.917 | |
| 10 | 1929 | 2.075.123 | 2.787.236 | 400.690 | 155.620 | 27.820 | 98.426 | — | — | 120.384 | 5.665.299 | |
| 11 | 1930 | 2.222.393 | 2.855.820 | 590.397 | 154.817 | 24.770 | 118.633 | — | — | 196.900 | 6.163.730 | |
| | | P r o c e n t o s — P o u r c e n t a g e | | | | | | | | | | |
| 12 | 1920 | 35,7 | 61,4 | 1,3 | — | 0,6 | — | — | — | 1,0 | 100,0 | |
| 13 | 1925 | 38,7 | 57,2 | 3,9 | — | — | — | — | 0,1 | 0,1 | 100,0 | |
| 14 | 1929 | 36,6 | 49,2 | 7,1 | 2,8 | 0,5 | 1,7 | — | — | 2,1 | 100,0 | |
| 15 | 1930 | 36,1 | 46,3 | 9,6 | 2,5 | 0,4 | 1,9 | — | — | 3,2 | 100,0 | |

pilsētu pašvaldības 1930. gadā izdeva 55.747 ls un sabiedrisko darbu sarīkošanā—473.650 ls. Izdotās summas sabiedrisko darbu sarīkošanai pilsētu pašvaldības pa lielākai daļai saņem no valsts pabalstu vai aizdevumu veidā.

Žūpības apkaņošanai pilsētu pašvaldības 1930. gadā izdeva — 154.800 ls. Arī šie līdzekļi pa daļai ir saņemti no valsts — žūpības apkaņošanas fonda. Tautas virtuves un tējnicas pilsētu pašvaldības noorganizēja pirmajos valsts pastāvēšanas gados, kad bija lielas grūtības iedzīvotāju apgādāšanai ar pārtiku. Tagad pilsētu pašvaldības tējnicas noorganizē žūpības apkaņošanas nolūkos un to tās pa daļai izdara ar žūpības apkaņošanas fonda līdzekļiem. Pie sociālās palīdzības izdevumiem ir pieskaitīti arī padomdošanas biroju uzturēšanas izdevumi.

Pilsētu pašvaldības pēdējos gados izsniedz diezgan lielas pabalstu summas dažādām iestādēm un organizācijām. Šādi pabalsti 1928. gadā izsniegti 88.500 ls apmērā, 1929. — 120.400 un 1930. — 196.900 ls. Kā redzams pēdējos gados šīs summas diezgan strauji pieaug. Lielākie pabalsti pēdējā gadā izsniegti labdarībai un pašpa-

līdzībai — 91.800 ls apmērā, nespējnieku un trūcīgo piļšoņu uzturēšanai un pabalstīšanai — 50.400 ls, žūpības apkaņošanai — 35.250 ls un arodkustībai — 19.500 ls.

g) Labierīcība.

g) Etablissements de bon-ordre.

Labierīcībai pilsētu pašvaldības arī ziedo diezgan lielu daļu no saviem izdevumiem. Iepriekš apskatot izdevumu summas labierīcībai, jākonstatē, kā pie tām var pieiet no divējādiem viedokļiem: 1) no tehnikas un 2) no finansu. No tehnikas viedokļa pie pilsētu labierīcībām jāpieskaita arī tādas lietas, kā ūdensvads, lopkautuve, saldētāvas, pārtiku vielu tirgi, sabiedriskas pirtis u. t. t.¹⁾ Turpretim no finansu redzes viedokļa visi šie pasākumi ir ievietoti pa lielākai daļai pie uzņēmumiem, bet pie labierīcībām ir atstāta samērā maza daļa. Un tomēr šī mazā daļa pilsētu pašvaldību budžetā ieņem redzamu vietu, bet palielināties viņa var ļoti daudz, tik daudz cik to atvēl pilsētu pašvaldību līdzekļi, jo pilnību labierīcību ziņā gandrīz nemaz nevar sasniegt. Pie labierīcībām šini savilkumā ir ieskaitīti sekoši izdevumi: pilsētas jaunizbūve, ceļu, dārzu, parku, laukumu u. t. t.

¹⁾ Prof. Dr. ing. M. Bīmaņa priekšlasījums pašvaldības darbinieku kursos 8. un 10. septembrī, 1928. gadā; iespiests Latvijas pilsētu savienības rakstu krājumā I. — Pilsētu labierīcības.

№ 133. Labierīcība 1920—1930.

№ 133. *Etablissements de bon-ordre de 1920 à 1930.*

| № | Pilsētu grupas Groupes des villes | I. | II. | III. | IV. | V. | Kopā |
|---|---|-------|------|------|------|-------|-------|
| | | | | | | | |
| № | Gadi Années | 3 | 4 | 5 | 6 | 7 | 8 |
| 1 | 1920 | 495 | 141 | 18 | 7 | 1 | 662 |
| 2 | 1921 | 520 | 122 | 23 | 18 | 3 | 686 |
| 3 | 1922 | 671 | 227 | 49 | 29 | 6 | 982 |
| 4 | 1923 | 1.021 | 258 | 87 | 46 | 4 | 1.416 |
| 5 | 1924 | 1.613 | 315 | 148 | 96 | 13 | 2.185 |
| 6 | 1925 | 1.904 | 363 | 192 | 106 | 20 | 2.585 |
| 7 | 1926 | 2.993 | 412 | 166 | 113 | 29 | 3.713 |
| 8 | 1927 | 2.696 | 475 | 203 | 140 | 52 | 3.566 |
| 9 | 1928 | 2.779 | 519 | 240 | 179 | 69 | 3.786 |
| 10 | 1929 | 3.824 | 600 | 307 | 186 | 84 | 5.001 |
| 11 | 1930 | 3.366 | 574 | 255 | 166 | 89 | 4.450 |
| 12 | 1928—1930 caurmērā — moyenne | 3.323 | 564 | 267 | 177 | 81 | 4.412 |
| P r o c e n t o s — P o u r c e n t a g e | | | | | | | |
| 13 | 1920 | 10,1 | 8,9 | 4,6 | 3,8 | 3,1 | 9,3 |
| 14 | 1925 | 9,4 | 8,7 | 8,3 | 8,6 | 5,4 | 9,1 |
| 15 | 1929 | 12,1 | 8,7 | 8,7 | 8,3 | 9,0 | 11,1 |
| 16 | 1930 | 10,3 | 8,2 | 6,9 | 7,3 | 8,2 | 9,5 |
| 17 | 1928—1930 caurmērā — moyenne | 10,7 | 8,4 | 7,8 | 8,4 | 8,8 | 10,0 |
| Caurmērā uz vienu iedzīvotāju (ls) — Moyenne par habitant (en ls) | | | | | | | |
| 18 | 1920 | 2,67 | 1,30 | 0,38 | 0,24 | 0,14 | 1,75 |
| 19 | 1925 | 5,64 | 2,48 | 2,87 | 1,85 | 0,85 | 4,09 |
| 20 | 1929 | 10,12 | 3,98 | 4,21 | 3,03 | 2,71 | 7,21 |
| 21 | 1930 | 8,91 | 3,81 | 3,50 | 2,71 | 2,87 | 6,41 |
| 22 | 1928—1930 caurmērā — moyenne | 8,79 | 3,74 | 3,66 | 2,89 | 2,61 | 6,36 |
| P i e a u g u m s 1923 = 100 — A u g m e n t a t i o n 1923 = 100 | | | | | | | |
| 23 | 1920 | 48 | 55 | 21 | 15 | 25 | 47 |
| 24 | 1925 | 186 | 141 | 221 | 230 | 500 | 183 |
| 25 | 1929 | 375 | 233 | 353 | 404 | 2.100 | 353 |
| 26 | 1930 | 330 | 222 | 293 | 361 | 2.225 | 314 |
| 27 | 1928—1930 caurmērā — moyenne | 325 | 219 | 307 | 385 | 2.025 | 311 |

uzturēšana, pilsētas apgaismošana, akas un sūkņi, sanitārā labierīcība, meliorācija, gādība par ugunsgrēku novēršanu, gādība par plūdu novēršanu, upju krastu un klejojošu kāpu nostiprināšana, pilsētas pulksteņi, ugunskuņģi ziemā un pabalsti. Šīm labierīcībām pilsētu pašvaldības 1920. gadā izdeva — 662.000 ls, 1925. — 2.585.000, 1929. — 5.001.000 un 1930. — 4.450.000 ls. Labierīcības izdevumu svārstība izskaidrojama ar to ka, izvedot lielākas labierīcības jāziedo arī lielākas naudas summas. Bet visus gadus nevar vienādu izdevumus izdarīt, ir periodi, kad jāapmierinājas ar mazākiem izdevumiem. Tāpēc arī labierīcības izdevumi uzrāda zināmu svārstīšanos. Astoņu gadu laikā izdevumi labierīcībai pieauguši 3,1 kārtīgi. Lielākie izdevumi labierīcībai ir Rīgai, kur tie 1930. gadā līdzinājās 3.366.000 ls, II. grupas

pilsētās — 574.000, III. — 255.000, IV. — 166.000 un V. — 89.000 ls. Procentos no budžeta kopsummās Rīgā 1930. gadā izdevumi labierīcībai sastādīja — 10,3, II. — 8,2, III. — 6,9, IV. — 7,3 un V. — 8,2%. Šī ziņā novērojama interesanta aina. Lielajās un mazās pilsētās labierīcībai izdod lielāku daļu no sava budžeta, ka vidējās. Caurmērā pa visām pilsētām labierīcībai pilsētu pašvaldības 1930. gadā izdeva — 9,5%. Arī iepriekšējos gados šī daļa ir bijusi gandrīz tāda pat. Caurmērā uz vienu iedzīvotāju lielākas summas 1930. gadā izdeva Rīga — 8,91 ls apmērā, II. grupa — 3,81 ls u. t. t., bet caurmērā pa visām pilsētām iznāk 6,41 ls uz iedzīvotāju.

Pa atsevišķām labierīcības nozarēm lielākie izdevumi ir satiksmes ceļu, dārzu, parku, apstādījumu un laukumu uzturēšanai. 1920. gadā šie izdevumi līdzī-

№ 134. Labierīcība
№ 134. Etablissements de bon-ordre

| № | Gadi Années | Pilsētas jaunizbūve | Ceļi un dārzi | Pilsētas apgaismošana | Akas un sūkņi | Sanitārā labierīcība | Meliorācija | Pilsētas pulksteņu uzturēšana | Gādība par ugunsgrēku novēršanu |
|-------------------------|----------------|------------------------------------|--------------------|-----------------------|-----------------|---------------------------------------|--------------|---------------------------------|-------------------------------------|
| | | Constructions nouvelles des villes | Chemius et jardins | Eclairage des villes | Puits et pompes | Etablissements sanitaire de bon-ordre | Amélioration | Entretien des horloges de ville | Mesures de prévention des incendies |
| L s | | | | | | | | | |
| 1 | 1920 | 2.733 | 233.239 | 14.451 | 3.350 | 203.929 | — | — | 199.467 |
| 2 | 1921 | 6.490 | 162.975 | 33.189 | 6.119 | 255.528 | — | 11 | 210.172 |
| 3 | 1922 | 21.395 | 280.702 | 68.359 | 11.480 | 241.741 | — | — | 340.261 |
| 4 | 1923 | 39.416 | 457.642 | 265.719 | 11.095 | 259.754 | — | 125 | 358.276 |
| 5 | 1924 | 115.575 | 793.546 | 383.997 | 36.605 | 389.258 | — | 180 | 430.817 |
| 6 | 1925 | 180.751 | 876.361 | 440.508 | 35.214 | 496.103 | — | 180 | 508.616 |
| 7 | 1926 | 187.671 | 1.385.194 | 600.275 | 31.396 | 743.397 | — | — | 716.219 |
| 8 | 1927 | 190.470 | 1.481.473 | 388.687 | 39.724 | 757.430 | 1.000 | — | 654.214 |
| 9 | 1928 | 201.638 | 1.508.923 | 471.954 | 40.880 | 842.225 | 300 | — | 625.311 |
| 10 | 1929 | 224.125 | 2.247.429 | 729.807 | 45.694 | 973.862 | 1.100 | 2.040 | 676.840 |
| 11 | 1930 | 215.137 | 1.901.968 | 643.806 | 43.203 | 8:3.881 | 800 | 1.040 | 678.069 |
| Procentos — Pourcentage | | | | | | | | | |
| 12 | 1920 | 0,4 | 35,2 | 2,2 | 0,5 | 30,8 | — | — | 30,1 |
| 13 | 1925 | 7,0 | 33,9 | 17,0 | 1,4 | 19,2 | — | 0,0 | 19,7 |
| 14 | 1929 | 4,5 | 44,9 | 14,6 | 0,9 | 19,5 | 0,0 | 0,1 | 13,5 |
| 15 | 1930 | 4,8 | 42,8 | 14,5 | 1,0 | 20,1 | 0,0 | 0,0 | 15,2 |

nājās 233.200 ls, 1925. — 876.400, 1929. — 2.247.400 un 1930. — 1.902.000 ls. No kopējiem izdevumiem labierīcībai tie 1920. gadā satsādīja 35,2%, 1929. — 44,9% un 1930. — 42,8%. Lielākās summas 1930. un arī iepriekšējos gados pilsētu pašvaldības izdeva sauszemes satiksmes ceļu (ielas, ceļi un šosejas) uzturēšanai, kur tās līdzinājās — 1.290.800 ls (1929. gadā — 1.642.600 ls). Dārzu, parku un laukumu uzturēšanai pilsētu pašvaldības 1930. gadā izdeva — 326.000 ls, ūdensceļu satiksmei — 285.000 ls (galvenā kārtā tilti).

Sanitārā labierīcībai pilsētu pašvaldības 1920. gadā izdeva — 203.900 ls, 1925. — 496.100, 1929. — 973.900 un 1930. — 893.900 ls. Sanitārās labierīcības izdevumi 1920. gadā sastādīja — 30,8%, 1925. — 19,2%, 1929. — 19,5% un 1930. — 20,1%. Lielākie sanitārās labierīcības izdevumi 1930. un iepriekšējos gados bija kanalizācijas iestāžu uzturēšanai — 516.000 ls apmērā, aptirīšanas iestādes — 340.500 ls, u. t. t.

Gādībai par ugunsgrēku novēršanu pilsētu pašvaldības 1920. gadā izdeva 199.500 ls, 1925. — 508.500, 1929. — 676.800 un 1930. — 678.100 ls, kas no labierīcības izdevumu kopsummas 1920. gadā sastādīja

— 30,1%, 1925. — 19,7, 1929. — 13,5 un 1930. — 15,2%. Lielākie izdevumi gādībai par ugunsgrēku novēršanu iznāk uz ugunsdzēsēju uzturēšanu. Šim nolūkam 1929. g. izdeva 645.700 un 1930. — 651.100. ls; pārējie izdevumi, starp kuriem jāatzīmē, ugunsgrēku paziņošanas vietu uzturēšana, pilsētas naktssargu uzturēšana, skursteņu slaucīšana u. t. t. ir samērā mazi.

Pilsētas apgaismošanai 1920. gadā izdeva — 14.500 ls, 1925. — 440.500, 1929. — 729.800 un 1930. — 643.800 ls, kas 1920. g. sastādīja — 2,2% no visiem labierīcības izdevumiem, 1925. — 17,0, 1929. — 14,6 un 1930. — 14,5%. Lielākie izdevumi iznāk uz elektrības apgaismošanu, 1929. gadā tie līdzinājās — 622.100 un 1930. — 523.100 ls, gāzes 1929. gadā — 103.700 un 1930. — 116.800 ls, bet uz cita veida apgaismošanas izdevumiem iznāk pavisam mazas summas.

Pilsētu jaunizbūvei 1930. gadā paredzēja izdot — 215.100 ls, vai 4,8% no kopējiem labierīcības izdevumiem; akas un sūkņi — 43.200 ls, meliorācija — 800 ls, upju un krastu un klejojošu kāpu nostiprināšanā — 9.200, gādība par plūdu novēršanu — 8.500, pilsētu pulksteņi — 1.000, ugunskuņģi ziemā uz ielām — 1.100 un pabalsti ugunsdzēsējiem — 53.000 ls.

1920.—1930.

de 1920 à 1930.

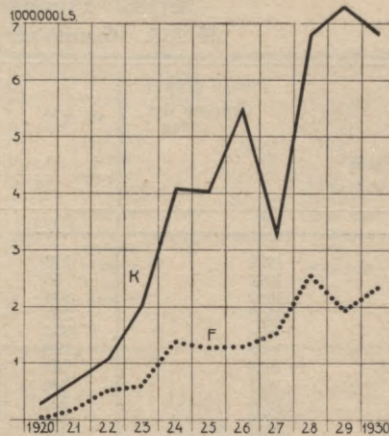
| Gādība par plūdu novēršanu | Upju krastu un keljojošu kāpu nostiprināšana | Ugunsgrīziem uz ielām | Pabalsti | Kopā |
|---------------------------------------|--|---------------------------------|-------------|-----------|
| Mesures de prévention des inondations | Fortification des bords des fleuves et des dunes mouvantes | Réchaude dans les rues en hiver | Subventions | Total |
| L s | | | | |
| 4.600 | — | — | 434 | 662.203 |
| 761 | — | — | 10.963 | 686.208 |
| 3.000 | — | — | 15.461 | 982.399 |
| 3.000 | — | — | 20.570 | 1.415.597 |
| 4.028 | 1.400 | 500 | 29.028 | 2.184.934 |
| 3.500 | — | 500 | 43.113 | 2.584.846 |
| 3.500 | 1.000 | 900 | 43.912 | 3.713.464 |
| 4.000 | 357 | 800 | 47.826 | 3.566.011 |
| 8.000 | 33.000 | 600 | 53.585 | 3.786.416 |
| 5.000 | 41.000 | 600 | 53.894 | 5.001.391 |
| 8.450 | 9.160 | 1.100 | 53.033 | 4.449.647 |
| Procentos — Pourcentage | | | | |
| 0,7 | — | — | 0,1 | 100,0 |
| 0,1 | — | 0,0 | 1,7 | 100,0 |
| 0,1 | 0,8 | 0,0 | 1,1 | 100,0 |
| 0,2 | 0,2 | 0,0 | 1,2 | 100,0 |

h) Finanšu operācijas.

h) Opérations financières.

Finanšu operāciju summas ir diezgan svārstīgas. Tas izskaidrojams ar to raksturu, un otrs, tās pilsētu pašvaldību budžetos mēdz būt fiktīvas, vai mazākais tādas, kuŗas pilsētu pašvaldības nemaz neizdod. 1920. gadā izdevumi uz finanšu operācijām līdzinājās — 197.000 ls, 1925. — 1.800.000, 1929. — 1.993.000 un 1930. — 2.422.000 ls. Tomēr visumā kā redzams arī finanšu operāciju izdevumiem ir tendence pieaugt un 8 gadu laikā tie auguši 3,9 kārtīgi. Lielākie izdevumi uz finanšu operācijām iznāk Rīgai, kuŗa 1930. gadā izdeva — 1.094.000 ls, II. grupas — 686.000, III. — 369.000, IV. — 180.000 un V. — 93.000 ls. Procentos no budžeta kopsummas finanšu operāciju izdevumi 1930. gadā sastādīja — 5,2%, bet pa atsevišķām pilsētu grupām šis procents ir svārstīgs: Rīgā 1930. gadā tie sastādīja tikai — 3,3%, II. grupas pilsētās — 9,7%, III. — 10,0%, IV. — 8,0% un V. — 8,5%. Tāda pat svārstība ir uz vienu iedzīvotāju un viņu pieaugumu pa atsevišķām pilsētu grupām.

Šis svārstības izskaidrojamas ar finanšu operāciju saturu. Finanšu operācijas sa-



№ 16. Kapitālu ieguldījumi un parādu nomaksa 1920.—1930.

K. — kapitālu ieguldījumi, F. — parādu un parādu procentu nomaksa.

Nr. 16. Placement de capitaux et paiement des dettes de 1920 à 1930.

K. — placement de capitaux, F. paiement des dettes et des pourcents des dettes.

stādās, galvenā kārtā, no procentu un parādu nomaksas un rezerves summām. Pārējiem posteņiem, pa lielākai daļai, ir gadījuma raksturs un tie budžeta kopsummā parasti ieņem ļoti niecīgu vietu.

Pie Rīgas pilsētas pašvaldības finanšu operācijām 2 gadus ir ieviestas diezgan lielas summas vērtspapīru procentu nomaksai. 1922. gadā šeit paredzēja — 612.100 ls un 1925. gadā — 490.300 ls. (Faktiski 1922. gadā šī summa bija vēl lielāka, bet to sakarā ar traktieru nodokļa nerealizēšanos — reducēja, kā fiktīvu.) Šīs summas bija paredzētas Rīgas pilsētas pašvaldības ārējā aizņēmuma procentu nomaksai. Bet kā jau zināms, tādi maksājumi nav izdarīti un tāpēc tās skaitāmas, kā fiktīvas (nesesoši izdevumi). Sprototama lieta, kā šīs summas ļoti lielā mērā pacēla visu finanšu operāciju izdevumus. Pie pilsētu pašvaldību galīgās budžetu novērtēšanas minētās summas jāņem vērā un no izdevumu kopsummas jāizslēdz. Pārvaldei tas nebija iespējams izdarīt tāpēc, ka pretējā gadījumā nesaskanētu budžeta ieņēmumi ar izdevumiem. Lielākie finanšu operāciju izdevumi ir parādu un procentu nomaksai. Ja pilsētu pašvaldības ir paredzējušas parādu nomaksu, tad acimredzot, tādi termiņi arī pastāvēja un parādi bija jānomaksa.

№ 135. Finanšu operācijas 1920—1930.
 № 135. Opérations financières de 1920 à 1930.

| № | Pilsētu grupas Groupes des villes | I. | II. | III. | IV. | V. | Kopā Total |
|---|--------------------------------------|-------|------|------|------|-------|---------------|
| | | | | | | | |
| № | Gadi Années | | | | | | |
| 1 | 2 | 3 | 4 | 5 | 6 | 7 | 8 |
| 1 | 1920 | 119 | 40 | 30 | 8 | 0 | 197 |
| 2 | 1921 | 63 | 103 | 34 | 18 | 2 | 220 |
| 3 | 1922 | 974 | 103 | 64 | 17 | 5 | 1.163 |
| 4 | 1923 | 367 | 170 | 48 | 34 | 4 | 623 |
| 5 | 1924 | 955 | 306 | 97 | 46 | 7 | 1.411 |
| 6 | 1925 | 1.290 | 276 | 178 | 48 | 8 | 1.800 |
| 7 | 1926 | 751 | 327 | 158 | 105 | 14 | 1.355 |
| 8 | 1927 | 846 | 330 | 320 | 84 | 23 | 1.603 |
| 9 | 1928 | 1.353 | 842 | 334 | 122 | 21 | 2.672 |
| 10 | 1929 | 704 | 686 | 337 | 227 | 39 | 1.993 |
| 11 | 1930 | 1.094 | 686 | 369 | 180 | 93 | 2.422 |
| 12 | 1928—1930 caurmērā — moyenne | 1.050 | 738 | 347 | 176 | 51 | 2.362 |
| Procentos — Pourcentage | | | | | | | |
| 13 | 1920 | 2,4 | 2,5 | 7,8 | 4,0 | 1,8 | 2,8 |
| 14 | 1925 | 6,4 | 6,6 | 7,7 | 3,9 | 2,0 | 6,4 |
| 15 | 1929 | 2,2 | 9,9 | 9,6 | 10,1 | 4,1 | 4,4 |
| 16 | 1930 | 3,3 | 9,7 | 10,0 | 8,0 | 8,5 | 5,2 |
| 17 | 1928—1930 caurmērā — moyenne | 3,4 | 11,0 | 10,1 | 8,4 | 5,5 | 5,5 |
| Caurmērā uz vienu iedzīvotāju (ls) — Moyenne par habitant (en ls) | | | | | | | |
| 18 | 1920 | 0,64 | 0,37 | 0,63 | 0,28 | 0,00 | 0,52 |
| 19 | 1925 | 3,82 | 1,89 | 2,66 | 0,84 | 0,34 | 2,85 |
| 20 | 1929 | 1,86 | 4,55 | 4,62 | 3,70 | 1,26 | 2,87 |
| 21 | 1930 | 2,89 | 4,55 | 5,06 | 2,93 | 3,00 | 3,49 |
| 22 | 1928—1930 caurmērā — moyenne | 2,78 | 4,90 | 4,76 | 2,87 | 1,64 | 3,40 |
| Pieaugums 1923 = 100 — Augmentation 1923 = 100 | | | | | | | |
| 23 | 1920 | 32 | 24 | 63 | 24 | 0 | 32 |
| 24 | 1925 | 351 | 162 | 371 | 141 | 200 | 289 |
| 25 | 1929 | 192 | 404 | 702 | 668 | 975 | 320 |
| 26 | 1930 | 298 | 404 | 769 | 529 | 2.325 | 389 |
| 27 | 1928—1930 caurmērā — moyenne | 286 | 434 | 723 | 518 | 1.275 | 379 |

Tas pats sakāms par procentu nomaksu. Šīs summas pilsētu pašvaldības nevarēja neievest budžētā, jo likums nosaka, ka uzņemami visi pilsētas obligatoriskie izdevumi, un pie tādiem jāpieskaita procentu un parādu nomaksa. Tāpēc arī pilsētu pašvaldībām ir paredzētas tik lielas summas procentu un parādu nomaksai. Pirmajos valsts pastāvēšanas gados pilsētu pašvaldības bija aizņēmušās, galvenā kārtā, no valsts, bet tā pie parādu atprasīšanas un procentu nomaksas bija ļoti liberāla, un kā zināms vienu daļu no valsts izdevumiem pilsētu pašvaldībām 1928. gadā dzēsa. Tā kā pilsētu pašvaldības reti kad termiņos savus parādus nomaksāja, bet budžetos viņus tomēr uzņēma. Ar to arī izskaidrojams, kāpēc gadu no gada starp finanšu operāciju izdevumiem atkārtotās tik liela summa parādu nomaksai. Starp

parādiem bija arī tādas summas, kuņas pilsētu pašvaldības nomaksāja. Tas pats sakāms par procentu nomaksu. Parādu un procentu nomaksai 1920. gadā paredzēja — 146.200 ls, 1925. — 1.269.800, 1929. — 1.932.000 un 1930. — 2.342.300 ls, un tie sastādīja 1920. gadā — 74,2% no finanšu operāciju kopsummas, 1925. — 70,6, 1929. — 96,9 un 1930. — 96,7%.

Pie finanšu operācijām ir ievietotas arī rezerves summas. Pilsētu pašvaldību budžetos rezerves summas ir jāparedz uz likuma pamata — budžētā ir uzņemamas rezerves summas pēc pilsētas domes lēmuma, bet ne mazāk par 2% no pilsētas kārtējās gada ienākumu summas. Rezerves summas 1920. gadā līdzinājās — 20.000 ls, 1925. — 38.300, 1929. — 50.900 un 1930. — 72.300 ls. Tomēr likumā noteikto normu tās nesasniedz un 1920. gadā līdzinājās —

N^o 136. Finanšu operācijas 1920.—1930.
N^o 136. Opérations financières de 1920 à 1930.

| N ^o N ^o | Gadi Années | Iemak- sāto nodokļu atmaksa Acompte des impôts versés | Vērtspa- piru procentos Intérêts des valeurs mobiliè- res | Aizde- vumi Prêts | Parādu un procentu nomaksa Paiement des dettes et des intérêts | | | | Rezer- ves summas Sommes de reserve | Naudas zīmju iespie- šana Frais de l'impris- ion des billets de banque | Kopā Total |
|-------------------------------|----------------|---|--|-------------------------|--|--|--|---------------|--|---|---------------|
| | | | | | Parādu nomak- sa Paiement des dettes | Procen- tu no- maksa Paiement des inté- rêts | Parādu iekasē- šanas iz- devumi Dépen- ses pour encais- sement des dettes | Kopā Total | | | |
| L s | | | | | | | | | | | |
| 1 | 1920 | 184 | — | 25.000 | 51.072 | 93.978 | 1.721 | 146.771 | 19.997 | 5.000 | 196.952 |
| 2 | 1921 | 2.475 | — | — | 126.544 | 73.116 | 761 | 200.461 | 16.853 | — | 219.789 |
| 3 | 1922 | 1.640 | 611.726 | — | 311.482 | 221.441 | 375 | 533.298 | 15.912 | — | 1.162.576 |
| 4 | 1923 | 4.221 | — | — | 340.609 | 260.808 | 300 | 601.717 | 16.917 | — | 622.855 |
| 5 | 1924 | 3.361 | — | — | 1.033.691 | 343.921 | — | 1.377.612 | 29.527 | — | 1.410.500 |
| 6 | 1925 | 1.385 | 490.321 | — | 784.023 | 485.780 | — | 1.269.803 | 38.347 | — | 1.799.856 |
| 7 | 1926 | 13.938 | — | — | 788.391 | 505.394 | — | 1.293.785 | 47.240 | — | 1.354.963 |
| 8 | 1927 | 7.015 | — | — | 1.036.376 | 491.746 | — | 1.528.122 | 67.452 | — | 1.602.589 |
| 9 | 1928 | 46.320 | — | — | 1.956.532 | 604.848 | — | 2.561.380 | 64.291 | — | 2.671.991 |
| 10 | 1929 | 10.094 | — | — | 1.168.122 | 742.576 | 21.267 | 1.931.965 | 50.857 | — | 1.992.916 |
| 11 | 1930 | 7.600 | — | — | 1.408.043 | 929.705 | 4.580 | 2.342.328 | 72.266 | — | 2.422.194 |
| Procentos — Pourcentage | | | | | | | | | | | |
| 12 | 1920 | 0,1 | — | 12,7 | 25,9 | 47,7 | 0,9 | 74,5 | 10,2 | 2,5 | 100,0 |
| 13 | 1925 | 0,1 | 27,2 | — | 43,6 | 27,0 | — | 70,6 | 2,1 | — | 100,0 |
| 14 | 1929 | 0,5 | — | — | 58,6 | 37,2 | 1,1 | 96,9 | 2,6 | — | 100,0 |
| 15 | 1930 | 0,3 | — | — | 58,1 | 38,4 | 0,2 | 96,7 | 3,0 | — | 100,0 |

0,3% no budžeta, 1925. — 0,1, 1929. — 0,1 un 1930. — 0,2%. Iespējams, ka dažas pilsētas rezerves summas ieskaitījušas neparedzētos izdevumus. Uz likuma pamata rezerves summas izlietojamas: 1) izdevumu segšanai, kas darbības gadā pārsniedz kādā budžeta pantā zīmētu izdevumu summu un 2) sīku izdevumu segšanai, kas celtos budžeta gada laikā un iepriekš nebūtu paredzēti. Šīs summas izlietojamas uz attiecīgu domes lēmuma pamata.

i) Neparedzēti izdevumi.

i) Dépenses imprévues.

Likumīgā pilsētu pašvaldību izdevumu šēmā, kā īpašs paragrafs (§ 9) figurē — „dažādi neparedzēti izdevumi.“ Pa daļai, kā tas redzams no likuma teksta, tiem vajadzētu ietilpt rezerves summās. Tomēr pilsētu pašvaldības bieži ir paredzējušas abus šos izdevumu posteņus. Pie kam neparedzētie izdevumi dažreiz spēlē budžeta sabalansēšanas lomu. Bet ir arī tādi gadījumi, kad tiem ir citāds raksturs un lielāka loma. Neparedzēto izdevumu specifikācijā pilsētu pašvaldības paredz kādiem mērķiem šie izdevumi ir domāti. Atsevišķām pilsētām neparedzētie izdevumi dažos gados ir ļoti lieli un pētot tos pēc domes lēmumiem atrodam, ka neparedzētie izdevumi uzņemti ļoti noteiktiem mērķiem. Tā vienai pilsētai starp neparedzētiem izdevumiem lielākas summas bija nozīmētas ielu bruģēšanai. Tādos gadījumos visas summas pārvalde pārvietoja un pievienoja attiecīgam postenim. Tāpēc arī no tām lielajām summām, kuŗas pilsētu pašvaldības uzrāda savos budžetos ir palikušas nelielas summas, kas svārstās ap 100—200.000 ls un tikai 1924. gadā tās sasniedz 335.000 ls, bet šinī gadā lielākā daļa no neparedzētiem izdevumiem iznāk uz Rīgu — 0,3 milj. ls apmērā.

j) Pabalsti.

j) Subventions.

Kaut gan pabalstu summas jau ir apskatītas atsevišķās nodaļās, tomēr nav lieki, ja tās apskata visas kopā. Pirmajos valsts pastāvēšanas gados pabalstu summas bija samērā mazas, tomēr ar katru gadu tās pieauga un 1930. gadā pilsētu budžetos bija paredzēti 648.500 ls lieli pabalsti. Pa atsevišķām nodaļām lielākos pabalstus izsniedz izglītības veicināšanai — 327.400 ls, un tie sastāda pusi no kopsummām. Nākošā

№ 137. Parādu un procentu nomaksa 1920.—1930.
 № 137. Paiement des dettes et des intérêts de 1920 à 1930.

| № № | Gadi Années | Grupas Groupes | I. | II. | III. | IV. | V. | Kopā Total |
|--------|----------------|-------------------|---------|-----|------|-----|----|---------------|
| | | | 1000 Ls | | | | | |
| 1 | 2 | | 3 | 4 | 5 | 6 | 7 | 8 |
| 1 | 1920 | | 89 | 27 | 28 | 3 | — | 147 |
| 2 | 1921 | | 63 | 92 | 26 | 17 | 2 | 200 |
| 3 | 1922 | | 362 | 92 | 60 | 15 | 4 | 533 |
| 4 | 1923 | | 367 | 156 | 45 | 31 | 3 | 602 |
| 5 | 1924 | | 955 | 280 | 91 | 45 | 7 | 1.378 |
| 6 | 1925 | | 800 | 243 | 173 | 46 | 8 | 1.270 |
| 7 | 1926 | | 751 | 279 | 147 | 103 | 14 | 1.294 |
| 8 | 1927 | | 845 | 280 | 302 | 78 | 23 | 1.528 |
| 9 | 1928 | | 1.342 | 761 | 327 | 112 | 19 | 2.561 |
| 10 | 1929 | | 704 | 642 | 329 | 221 | 36 | 1.932 |
| 11 | 1930 | | 1.094 | 624 | 361 | 173 | 90 | 2.342 |

vietā ir sociālās palīdzības pabalsti — 196.900 ls. Arī veselības aizsardzībai un labierīcībai aiziet diezgan lielas pabalstu summas.

k) Kapitālu ieguldījumi.

k) Placement des capitaux.

Pie kapitālu ieguldījumiem ir pieskaitīti tādi ārkārtējie izdevumi, kurus pilsētu pašvaldības savos budžetos bija paredzējušas nekustamas mantas iegūšanai, jaunbūvēm, kapitālremontiem, inventāra iegādāšanai, uzņēmumu noorganizēšanai, kapitālu dibināšanai u. t. t. Pilsētu pašvaldību budžetos šādi izdevumi sastāda diezgan ievērojamu daļu no budžeta kopsummas. Pirmajos Latvijas valsts pastāvēšanas gados tie samērā bija mazos apmēros un 1920. gadā viņi līdzinājās — 304.000 ls, bet nākošos gados tie pieaug un 1925. gadā viņu summa sasniedz jau 4.106.000 ls, 1929. — 7.318.000 un 1930. — 6.863.000 ls. Kapitālu ieguldījumu summas ir mazliet svarstīgas, tomēr vispārējā tendence tām ir pieaugt un 8 gadu laikā tās ir augušas 3,4-kārtīgi. No budžeta kopsummas kapitālu ieguldījumi 1920. gadā sastādīja—4,3%, 1925. — 14,5% un 1930. — 14,6%, arī to nozīme budžeta kopsummā ar svarstībām pieaug. Caurmērā uz vienu iedzīvotāju pilsētu pašvaldības 1930. gadā kapitālu ieguldījumus izdeva — 9,89 ls, bet caurmērā pēdējos 3 gados šī summa līdzinās 10 latiem. Pa atsevišķām pilsētu grupām lielākie kapitālu ieguldījumi ir Rīgai un 1930. gadā tie līdzinājās—5.306.000 ls, nākošā vietā ir II. grupas pilsētas ar 701.000

lielām kapitālu ieguldījumiem, III. — 537.000, IV. — 205.000 un V. — 114.000 ls. Lielākais kapitālu ieguldījumu pieaugums 8 gadu laikā ir II. grupas pilsētām — 7,4-kārtīgs un V. — 7,6-kārtīgs. 1930. gadā Rīgas pilsētas pašvaldībai kapitālu ieguldījumi sastādīja 16,2% no budžeta, III. — grupas 14,6%, bet IV.— 9,1%. Caurmērā uz vienu iedzīvotāju 1930. gadā Rīga kapitālu ieguldījumiem izdeva 14,04 ls, III. grupas pilsētas 7,37 ls, bet IV. — 3,34 ls. Lielākos kapitālu ieguldījumus pilsētu pašvaldības visu laiku ir izdarījušas uzņēmumos un pasākumos. 1920. gadā pēdējos ieguldīja — 261.500 ls, 1925. — 2.561.500, 1929. — 4.105.800 un 1930.—4.204.000 ls. No kapitālu ieguldījumu kopsummas tie sastādīja 1920. gadā — 86,1%, 1925. — 62,4% un 1930. — 61,3%. Pie absolūto summu pieauguma, kapitālu ieguldījumu nozīme uzņēmumos un pasākumos mazliet samazinās. Uz viņu reķina, pa daļai, pieaug kapitālu nodibināšana. Pie šiem ieguldījumiem ir pieskaitītas arī tās summas, kas Rīgā nāk no dzīvokļu nodokļa un ar kurām nodibina īpašu fondu pilsētu pašvaldības dzīvojamu ēku celšanai. Starp kapitālu ieguldījumiem uzņēmumos un pasākumos vislielākās summas iznāk uz elektriskām stacijām u. c. uzņēmumiem. Lielas summas ir ieguldītas arī veselības aizsardzības iestāžu un pasākumu paplašināšanai un noorganizēšanai, kur tās 1929. gadā līdzinājās—456.000 un 1930.—535.200 ls. Lielākās summas šeit ieguldītas dziedniecības iestāžu ierīkošanai. 1930. gadā šim nolūkam budžetos uzņēma — 258.200 ls, pirtīm un peldētāvam — 256.500 ls. Lab-

№ 138. Neparedzēti izdevumi 1920—1930.

№ 138. Dépenses imprévues de 1920 à 1930.

| № № | Gadi Années | Pilsētu grupas Groupes des villes | | | | | Kopā Total |
|--------|---------------------------------|--------------------------------------|-----|------|-----|----|---------------|
| | | I. | II. | III. | IV. | V. | |
| 1 | 2 | 3 | 4 | 5 | 6 | 7 | 8 |
| | | 1000 ls | | | | | |
| 1 | 1920 | 7 | 35 | 2 | 6 | 0 | 50 |
| 2 | 1921 | 101 | 8 | 3 | 5 | 3 | 120 |
| 3 | 1922 | 146 | 7 | 24 | 11 | 5 | 193 |
| 4 | 1923 | 153 | 4 | 9 | 8 | 6 | 180 |
| 5 | 1924 | 299 | 7 | 7 | 12 | 10 | 335 |
| 6 | 1925 | 108 | 23 | 6 | 17 | 9 | 163 |
| 7 | 1926 | 85 | 16 | 13 | 15 | 12 | 141 |
| 8 | 1927 | 44 | 17 | 10 | 23 | 13 | 107 |
| 9 | 1928 | 59 | 18 | 9 | 27 | 18 | 131 |
| 10 | 1929 | 77 | 15 | 9 | 22 | 17 | 140 |
| 11 | 1930 | 46 | 30 | 12 | 24 | 20 | 132 |
| 12 | 1928—1930 caurmērā — moyenne | 67 | 21 | 10 | 25 | 19 | 135 |

ierīcībai ikgadus arī uzņem diezgan lielas summas un 1929. gadā tās līdzinājās — 334.825 un 1930. — 406.600 ls. Lielākās summas nozīmētas tiltu būvēm un sanitārai labierīcībai. Sociālās palīdzības iestādēs kapitālu ieguldījumi 1930. gadā līdzinās — 254.400 ls. Izglītības iestādēm pilsētu pašvaldības ik gadus paredz lielas summas un 1925. gadā tās līdzinājās — 246.400 ls, 1926. — 559.600, 1927. — 169.000, 1928. — 384.100, 1929. — 671.800 un 1930. — 140.600 ls. Lielas summas pilsētu pašvaldību iestādes ir izdevušas nekustamas mantas iegūšanai un jaunbūvēm.

Kaut gan pilsētu pašvaldības kapitālu ieguldījumus ir izdarījušas visās galvenās darbības nozarēs, tomēr lielākās summas ik gadus tās nozīmē uzņēmumu noorganizēšanai un paplašināšanai. Uzņēmumiem pilsētu pašvaldības visos pēckara gados piegriez sevišķu vērību. Tāpēc arī pilnīgi saprotams, kā to jau redzējam agrāki, uzņēmumu peļņa pieaug straujāki, kā pārējie ieņēmumi, un tāpēc arī tās nozīme sasniedz jau ļoti redzamu daļu no pilsētu pašvaldību budžetu kopsummas.

1) Kārtējie un ārkārtējie izdevumi.

1) Dépenses ordinaires et extraordinaires.

Sadalīt visus izdevumus kārtējos un ārkārtējos nav viegla lieta. Un tājākie skaitļi uz to pilnībā nepretendē. Šīnī gadījumā pie ārkārtējiem izdevumiem ir pieskaitīti tikai kapitālu ieguldījumi. Tā kā apzināti viena daļa ārkārtējo izdevumu ir

no tiem izslēgta. Tomēr kapitālu ieguldījumi sastāda lielāko daļu no visiem ārkārtējiem izdevumiem. Līdztekus jautājumam, vai visi ārkārtējie izdevumi ir ieskaitīti, paceļas arī jautājums par to, vai daļa no kapitālu ieguldījumiem nav jāskaita pie kārtējiem izdevumiem. Cik var vērot no valsts budžeta prakses, tad tur visus kapitālu ieguldījumus skaita pie ārkārtējiem izdevumiem. Tāpēc analizējot pilsētu pašvaldību budžetus var darīt to pašu. Tā kā stingri nodalīt kapitālu ieguldījumus no citiem ārkārtējiem izdevumiem dažos gadījumos ir ļoti grūti, tad iespējams, ka atsevišķos gadījumos tie ir sajaukti, t. i. pie kapitālu ieguldījumiem ir pieskaitīti arī citi ārkārtējie izdevumi. Tomēr ja arī būtu šādi gadījumi, tad tālāko skaitļu priekšrocība ir tā, ka viņi visi ir vienādi sastādīti, un izdevumi, kas skaitīti vienā gadījumā pie ārkārtējiem, būs skaitīti arī uz priekšu turpat. Tāpēc viņi ir salīdzināmi un līdz ar to lietojami.

Tā kā kapitālu ieguldījumu (ārkārtējo izdevumu) kopsummas jau ir aprakstītas agrāki, tad pie tām ir lieki atgriesties. Tāpēc vispirms ārkārtējo izdevumu summas ir jāsalīdzina ar kārtējiem izdevumiem. 1920.—1921. gados ārkārtējo izdevumu summas bija samērā mazas un tās sastādīja arī mazu daļu no budžeta kopsummas. Nākošos gados ārkārtējo izdevumu summas absolūtos, kā arī relatīvos skaitļos pieaug. Tomēr šo summu svārstība ir liela. Tas jau ir ārkārtējo izdevumu dabā. Ir nenoliedzami, ka vispārēja tendence viņām

№ 139. Pabalsti 1920—1930.
№ 139. Subventions de 1920 à 1930.

| № № | Gadi Années | Pabalsti Subventions | Veselības aizsardzībai | Izglītībai | Sociālai palīdzībai | Labierīcībai | Kopā Total |
|--------|----------------|-------------------------|---------------------------|--------------|------------------------|-------------------------------------|---------------|
| | | | Sauvegarde sanitaire | Instructions | Assistance sociale | Établisse- ments de bon-ordre | |
| | | l s | | | | | |
| 1 | 2 | 3 | 4 | 5 | 6 | 7 | |
| 1 | 1920 | — | 6.499 | 13.211 | 434 | 20.144 | |
| 2 | 1921 | 927 | 7.805 | 14.725 | 10.963 | 34.420 | |
| 3 | 1922 | 628 | 31.973 | 46.044 | 15.461 | 94.106 | |
| 4 | 1923 | 3.312 | 32.370 | 42.571 | 20.570 | 98.823 | |
| 5 | 1924 | 8.202 | 38.273 | 10.000 | 29.028 | 85.503 | |
| 6 | 1925 | 7.840 | 81.172 | 4.000 | 43.113 | 136.125 | |
| 7 | 1926 | 11.842 | 163.844 | 13.850 | 43.912 | 233.448 | |
| 8 | 1927 | 60.277 | 199.246 | 43.284 | 47.826 | 350.633 | |
| 9 | 1928 | 73.224 | 224.124 | 88.848 | 53.585 | 439.417 | |
| 10 | 1929 | 98.719 | 263.160 | 120.384 | 53.894 | 536.157 | |
| 11 | 1930 | 71.155 | 327.409 | 196.900 | 53.033 | 648.497 | |

ir pieaugt. Caurmērā uz vienu iedzīvotāju 1920. gadā ārkārtējo izdevumu summas līdzinājās — 0,81 l s, 1925. — 6,50, 1929.—10,55 un 1930. — 9,89 l s. Procentos no budžeta kopsummās ārkārtējie izdevumi 1920. gadā sastādīja — 4,3%, 1925. — 14,5%, 1929. — 16,2 un 1930. — 14,6%. Ārkārtējo izdevumu summas pēdējā gadā ir mazliet samazinājušas par 455.000 uz 6.863.000 l s.

Pa atsevišķām pilsētu grupām ārkārtējo izdevumu summas 1930. gadā sadalījās sekoši: Rīgā tās ir vislielākās un līdzinājās — 5.306.000 l s, II. grupas pilsētās — 701.000, III. — 537.000, IV. — 205.000 un V. — 114.000 l s. Procentos no budžeta Rīga ārkārtējiem izdevumiem ziedo lielākās summas un 1930. gadā tās sastādīja — 16,2%, III. grupas pilsētās ārkārtējiem izdevumiem bija paredzējušas — 14,6% no budžeta, bet IV. grupas — 9,1% un II. — 9,9%. Caurmērā uz vienu iedzīvotāju Rīgai ir lielākie ārkārtējie izdevumi un tie 1930. gadā Rīgā līdzinājās — 14,04 l s un III. grupā — 7,37 l s, bet pārējās pilsētu grupas viņi svārstījās ap 3,34—4,65 l s. Caurmērā pa visām pilsētām uz vienu iedzīvotāju iznāca — 9,89 l s lieli ārkārtējie izdevumi.

Interesantu ainu dabūjam ja salīdzinām ārkārtējos ieņēmumus ar ārkārtējiem izdevumiem. Tad pirmajos gados ārkārtējie ieņēmumi ļoti lielā mērā pārsniedza ārkārtējos izdevumus: 1920. gadā ieņēmumi pārsniedza izdevumus par 3.662.000 l s, 1921. — 1.067.000 un 1922. — 235.000 l s. Kā redzams, viņi samazinājās un 1923. gadā ārkārtējie izdevumi jau lielāki par ieņēmumiem. 1924. gadā ārkārtējie izdevumi pārsniedza ieņēmumus par 53.000 l s, 1925. — 289.000,

1926. — 942.000, 1927. — 1.987.000, 1928. — 3.500.000, 1929. — 3.974.000 un 1930. — 4.897.000 l s. Nākošos gados izdevumu pārsniegums nepārtraukti aug un 1930. gadā pilsētu pašvaldības ārkārtējiem izdevumiem paredz gandrīz par 5,0 milj. l s lielākas summas, par saviem ārkārtējiem ieņēmumiem. Pilsētu pašvaldību finansu politikā novērojama tā pati aina, kas jau konstatēta pie valsts finansēm, ka ar kārtējiem ieņēmumiem sedz ārkārtējus izdevumus resp. izdara kapitālu ieguldījumus.

m) Netto izdevumu budžeti.

m) Dépenses net des budgets.

Zīmīgu ainu dabūjam, ja salīdzinām pilsētu pašvaldību budžetus pa atsevišķiem apgabaliem, tad uz vienu iedzīvotāju lielākās summas iznāk Rīgā. Nākošā vietā ir Vidzemes pilsētās, kur uz vienu iedzīvotāju 1930. gadā iznāca 55,58 l s liela summa, Kurzemē — 46,41, Zemgalē — 41,52 bet Latgalē tikai 35,51 l s liela summa. Neskatoties uz to, ka Latgalē atrodas viena no mūsu lielākām pilsētām — Daugavpils, tomēr caurmērā uz vienu Latgales pilsētas iedzīvotāju iznāk mazākās budžeta summas. Arī lauku pašvaldībās novērojama tā pati aina, ka Latgalē budžeti caurmērā ir stipri mazāki, kā pārējā Latvijā. Kas attiecas uz budžeta summu pieaugumu, tad Latgales pilsētās tas nav sevišķi straujš. Astoņu gadu laikā pilsētu pašvaldību budžeti caurmērā pa visu Latviju pieauguši 2,9-kārtīgi, Zemgalē—3,4, Rīgā—2,9, bet Latgalē tikai—2,3-kārtīgi. Tā kā redzams, arī pēckāra gados Latgales pilsētu pašvaldību budžetu pieaugums netiek līdz viņu vispārējam pieaugumam. Atsevišķo pilsētu pašvaldību netto bu-

№ 140. Kapitālu ieguldījumi 1920—1930.
№ 140. Placement des capitaux de 1920 à 1930.

| № | Gadi Années | Pilsētu grupas Groupes des villes | I. | II. | III. | IV. | V. | Kopā Total |
|---|----------------|---|-------------|------|------|------|------|---------------|
| | | | 1 0 0 0 l s | | | | | |
| 1 | 2 | | 3 | 4 | 5 | 6 | 7 | 8 |
| 1 | 1920 | | 210 | 14 | 39 | 41 | — | 304 |
| 2 | 1921 | | 490 | 125 | 58 | 12 | 1,5 | 686 |
| 3 | 1922 | | 826 | 84 | 112 | 44 | 2,7 | 1.069 |
| 4 | 1923 | | 1.664 | 95 | 176 | 55 | 15 | 2.005 |
| 5 | 1924 | | 2.969 | 250 | 771 | 135 | 7,1 | 4.132 |
| 6 | 1925 | | 3.187 | 314 | 393 | 151 | 61 | 4.106 |
| 7 | 1926 | | 4.591 | 223 | 423 | 249 | 17 | 5.503 |
| 8 | 1927 | | 2.032 | 343 | 505 | 364 | 25 | 3.239 |
| 9 | 1928 | | 5.804 | 459 | 366 | 146 | 32 | 6.807 |
| 10 | 1929 | | 5.497 | 925 | 505 | 281 | 110 | 7.318 |
| 11 | 1930 | | 5.306 | 701 | 537 | 205 | 114 | 6.863 |
| 12 | 1928—1930 | caurmērā — moyenne | 5.536 | 695 | 469 | 211 | 85 | 6.996 |
| Procentos — Pourcentage | | | | | | | | |
| 13 | 1920 | | 4,3 | 0,9 | 10,0 | 21,3 | 0,3 | 4,3 |
| 14 | 1925 | | 15,8 | 7,5 | 17,0 | 12,3 | 16,4 | 14,5 |
| 15 | 1929 | | 17,5 | 13,4 | 14,3 | 12,6 | 11,7 | 16,2 |
| 16 | 1930 | | 16,2 | 9,9 | 14,6 | 9,1 | 10,4 | 14,6 |
| 17 | 1928—1930 | caurmērā — moyenne | 17,8 | 10,4 | 13,7 | 10,0 | 9,2 | 15,8 |
| Caurmērā uz vienu iedzīvotāju (ls) — Moyenne par habitant (en Ls) | | | | | | | | |
| 18 | 1920 | | 1,13 | 0,13 | 0,82 | 1,42 | 0,00 | 0,81 |
| 19 | 1925 | | 9,44 | 2,15 | 5,88 | 2,63 | 2,59 | 6,52 |
| 20 | 1929 | | 14,55 | 6,14 | 6,93 | 4,58 | 3,55 | 10,55 |
| 21 | 1930 | | 14,04 | 4,65 | 7,37 | 3,34 | 3,67 | 9,89 |
| 22 | 1928—1930 | caurmērā — moyenne | 14,65 | 4,61 | 6,44 | 3,44 | 2,74 | 10,08 |
| Pieaugums 1928 = 100. — Augmentation 1923 = 100. | | | | | | | | |
| 23 | 1920 | | 13 | 15 | 22 | 75 | 0 | 15 |
| 24 | 1925 | | 192 | 331 | 223 | 275 | 407 | 365 |
| 25 | 1929 | | 330 | 974 | 287 | 511 | 733 | 342 |
| 26 | 1930 | | 319 | 738 | 305 | 573 | 760 | 365 |
| 27 | 1928—1930 | caurmērā — moyenne | 333 | 732 | 266 | 384 | 567 | 342 |

dzēti, tāpat kā brutto ir diezgan svārstīgi. Visi viņi tomēr ir mazāki par brutto budžetiem.¹⁾ Absolūtos skaitļos lielākie budžēti ir lielākām pilsētām. Nerunājot par Rīgu, lielākais budžēts ir Liepājai un caurmērā pēdējos 3 gados tas līdzinājās — 2.599.000 ls, pēc iedzīvotāju skaita nākošā vietā ir Daugavpils, bet pēc budžeta Jelgava un tās budžēts līdzinājās — 1.688.000 ls, bet Daugavpils tikai 1.655.000 ls. Tālāk seko Ventspils ar 740.000 ls, nākošā vietā pēc iedzīvotāju skaita ir Rēzekne un Valmiera, bet pēc budžeta Rīgas-Jūrmala ar 654.000 ls. No samērā lielajām pilsētām ar mazu budžetu ir Grīva — 111.000 ls apmērā, Krāslava — 97.000, Alūksne —

94.000 ls u. t. t., bet no mazajām pilsētu pašvaldībām ar samērā lieliem budžētiem ir Salacgrīva — 40.000 ls apmērā un Ogre — 70.000 ls. Tomēr pareizāko jēdzienu par budžetu lielumu dabūjam tad, ja to salīdzinām pret iedzīvotāju skaitu. Caurmērā uz vienu iedzīvotāju pēdējos trīs gados iznāk 63,8 ls liela summa. Lielākās summas tānī pat laikā uz vienu iedzīvotāju ir Rīgā — 82,4 ls apmērā, Rīgas Jūrmalā — 81,6, Cēsis — 70,2, Valkā — 61,8 ls u. t. t., bet mazākās summas ir Ilūkstē — 8,4 ls uz vienu iedzīvotāju (kaŗa laikā šī pilsētiņa bija galīgi nopostīta un pirmajos pēckaŗa gados tas iedzīvotāji nevarēja maksāt gan-driz nekādus nodokļus; arī skolas šī pil-

¹⁾ Izņēmums ir ar Valkas pilsētas pašvaldības budžetu 1930. gadā, kad tas iznāk lielāks par brutto budžetu. Tomēr tas pa daļai ir izskaidrojams ar Valkas pilsētas pašvaldības brutto budžetu sastādīšanas veidu. Viņa tur neuzrāda silmnicības budžetu.

№ 141. Kapitālu ieguldījumi 1920.—1930. (pec mērķiem).

№ 141. Placement des capitaux de 1920 à 1930 (par buts).

| № | № | Gadi Années | Līdzdali- ba valsts pašvaldi- bu un privatās saimniecī- bās | Pārvaldes nekustā- mā mantā un in- ventārā | Labierī- cībā | Veselības aizsardzi- bā | Sociālā palīdzība | Izglītības veicinā- šana | Uzņēmū- mos un pasākū- mos | Kapitālu nodibinā- šanai | Kopā |
|----|---|----------------|--|--|---|--------------------------------|-----------------------------|--|--|--------------------------------|-----------|
| | | | Participa- tion aux l'écono- mie d'Etat, de la munici- palité et privée | Immeub- les et in- ventaire de l'ad- ministra- tion | Etablis- sements de bon- ordre | Sauve- garde sa- nitaire | Assistan- ce publique | Encour- gement de l'In- struction | Entrepri- ses et établisse- ments | Fonda- tion de capitaux | Total |
| | | | L s | | | | | | | | |
| 1 | | 1920 | — | 29.192 | — | — | — | 8.337 | 261.453 | 4.857 | 303.839 |
| 2 | | 1921 | — | 8.632 | — | — | — | 7.085 | 594.607 | 75.748 | 686.072 |
| 3 | | 1922 | — | 31.359 | 6.100 | 1.300 | — | 3.500 | 957.731 | 68.742 | 1.068.732 |
| 4 | | 1923 | — | 34.929 | 8.427 | 6.000 | 15.000 | 84.574 | 1.770.934 | 85.458 | 2.005.322 |
| 5 | | 1924 | — | 159.088 | 206.000 | 12.700 | 116.195 | 101.853 | 3.283.710 | 252.586 | 4.132.132 |
| 6 | | 1925 | 2.000 | 241.174 | 668.700 | 129.600 | 8.540 | 246.382 | 2.561.478 | 248.061 | 4.105.935 |
| 7 | | 1926 | 7.000 | 116.418 | 489.000 | 632.130 | 6.800 | 559.614 | 3.086.863 | 555.489 | 5.503.314 |
| 8 | | 1927 | 77.040 | 216.490 | 46.000 | 142.587 | 9.500 | 169.030 | 1.921.802 | 686.637 | 3.269.136 |
| 9 | | 1928 | 12.805 | 325.503 | 442.740 | 366.200 | 1.500 | 384.141 | 4.434.225 | 839.665 | 6.806.779 |
| 10 | | 1929 | 105.737 | 198.827 | 334.825 | 455.928 | 146.949 | 671.815 | 4.105.783 | 1.298.340 | 7.318.201 |
| 11 | | 1930 | 6.100 | 217.613 | 406.600 | 535.200 | 254.405 | 140.635 | 4.203.952 | 1.098.315 | 6.862.820 |
| | | | Procentos — Pourcentage | | | | | | | | |
| 12 | | 1920 | — | 9,6 | — | — | — | 2,7 | 86,1 | 1,6 | 100,0 |
| 13 | | 1921 | — | 1,2 | — | — | — | 1,0 | 86,7 | 11,1 | 100,0 |
| 14 | | 1922 | — | 2,9 | 0,6 | 0,1 | — | 0,3 | 89,6 | 6,5 | 100,0 |
| 15 | | 1923 | — | 1,8 | 0,4 | 0,3 | 0,7 | 4,2 | 88,3 | 4,3 | 100,0 |
| 16 | | 1924 | — | 3,8 | 5,0 | 0,3 | 2,8 | 2,5 | 79,5 | 6,1 | 100,0 |
| 17 | | 1925 | 0,0 | 5,9 | 16,3 | 3,2 | 0,2 | 6,0 | 62,4 | 6,0 | 100,0 |
| 18 | | 1926 | 0,1 | 2,1 | 8,9 | 12,4 | 0,1 | 10,2 | 56,1 | 10,1 | 100,0 |
| 19 | | 1927 | 2,3 | 6,6 | 1,4 | 4,4 | 0,3 | 5,2 | 58,8 | 21,0 | 100,0 |
| 20 | | 1928 | 0,2 | 4,8 | 6,5 | 5,4 | 0,0 | 5,6 | 65,2 | 12,3 | 100,0 |
| 21 | | 1929 | 1,4 | 2,7 | 4,6 | 6,2 | 2,0 | 9,2 | 56,1 | 17,8 | 100,0 |
| 22 | | 1930 | 0,1 | 3,2 | 5,9 | 7,8 | 3,7 | 2,0 | 61,3 | 16,0 | 100,0 |

sētiņa nevarēja uzturēt un tās ierīkoja valsts, tāpēc tās budžets arī ir tik niecīgs), nākošā vietā ir Līvāni ar 18,6 ls lielu budžetu uz vienu iedzīvotāju, Mazsalaca — 18,8 un Grīva — 21,1 ls

Sākot jau ar 1920. gadu lielākais izdevumu postenis pilsētu pašvaldību budžetā bija summas izglītības veicināšanai. 1920. gadā šim nolūkam atvēlēja 1.551.000 ls, 1925. — 8.381.000, 1929. — 12.334.000 un 1930. — 13.184.000 ls, vai astoņu gadu laikā šis postenis pieaudzis 2,6 kārtīgi. No budžeta kopsummas izdevumi izglītībai 1920. gadā sastādīja — 21,9%, 1929. — 27,4 un 1930. — 28,1%. Šo izdevumu nozīme budžeta struktūrā pieaug, kaut gan dažos gados tā uzrāda nelielu svārstīšanos. Bez šiem izdevumiem izglītībai, pilsētu pašvaldības starp kapitālu ieguldījumiem uzņem summas, kas iet izglītības veicināšanai — skolu būvē, kapitālu remontiem u. t. t. Caurmērā uz vienu iedzīvotāju izglītības veicināšanai pilsētu pašvaldības 1925. gadā izdeva 13,27 ls, 1929. —

17,77 un 1930. — 19,00 ls.

Nākošā vietā pēc izglītības veicināšanas, lielākie izdevumi ir veselības aizsardzībai. Šim nolūkam pilsētu pašvaldības 1920. gadā izdeva — 1.353.000 ls lielu summu, 1925. — 3.540.000, 1929. — 6.698.000 un 1930. — 7.337.000 ls. Astoņu gadu laikā izdevumi veselības aizsardzībai pieauguši — 3,4 kārtīgi. 1920. gada izdevumi veselības aizsardzībai sastādīja lielu procentu no budžeta kopsummas — 19,1%, bet nākošos gados viņu nozīme izdevumu budžetu kopsummā samazinājās un 1926. gadā tā līdzinās tikai 12,3%. Bet sākot ar 1927. g. veselības aizsardzības izdevumu nozīme budžetā pieaug un 1930. gadā tā sasniedz — 15,6%. Caurmērā uz vienu iedzīvotāju veselības aizsardzībai pilsētu pašvaldības 1920. gadā izdeva — 2,59 ls, 1925. — 5,61, 1929. — 9,65 un 1930. — 10,58 ls. Kā redzams, caurmērā izdevumi pastāvīgi pieaug. Salīdzinot veselības aizsardzības izdevumus ar ieņēmumiem no ārstēšanas u. c. naudām jākonstatē, ka pilsētu pašval-

№ 142. Kapitālu ieguldījumi uzņēmumos un pasākumos 1920—1930.

Nr. 142. Placement des capitaux dans les entreprises et établissements de 1920 à 1930.

| № Gadi Années | Pilsētu grupas Groupes des villes | I. | II. | III. | IV. | V. | Kopā Total |
|---------------------|---|-------------|-----|------|-----|-----|---------------|
| | | 1 0 0 0 l s | | | | | |
| 1 | 2 | 3 | 4 | 5 | 6 | 7 | 8 |
| 1 | 1920 | 189 | 12 | 30 | 30 | — | 261 |
| 2 | 1921 | 487 | 58 | 46 | 2,3 | 1,6 | 595 |
| 3 | 1922 | 823 | 77 | 46 | 12 | — | 958 |
| 4 | 1923 | 1.619 | 73 | 52 | 27 | — | 1.771 |
| 5 | 1924 | 2.565 | 208 | 502 | 7,4 | 1,8 | 3.284 |
| 6 | 1925 | 2.293 | 83 | 164 | 11 | 10 | 2.561 |
| 7 | 1926 | 2.658 | 86 | 277 | 59 | 7,5 | 3.087 |
| 8 | 1927 | 1.341 | 181 | 197 | 199 | 3,6 | 1.922 |
| 9 | 1928 | 3.873 | 367 | 166 | 26 | 1,7 | 4.434 |
| 10 | 1929 | 3.393 | 474 | 146 | 90 | 3,4 | 4.106 |
| 11 | 1930 | 3.610 | 312 | 228 | 44 | 10 | 4.204 |

dības veselības aizsardzības lietai, sevišķi cik tas attiecas uz dziedzniecības iestādēm, nemaz tik daudz nepiemaksā.

Veselības aizsardzības izdevumiem, pēc lieluma, tūlīn seko izdevumi sociālai palīdzībai. 1920. gadā tai paredzēja izdot 1.327.000 ls, 1925. — 3.410.000, 1929. — 5.665.000 un 1930. — 6.164.000 ls. Astoņu gadu laikā tie pieauguši 2,6 kārtīgi. Procentos no budžeta sociālas palīdzības izdevumi 1920. gadā sastādīja 18,7%, 1925. — 12,1%, 1929. — 12,6% un 1930. gadā 13,2%. Sākot ar 1924. gadu sociālās palīdzības izdevumiem ir vispārēja tendence pieaugt, kaut gan dažos gados tie ir diezgan svārstīgi. Caurmērā uz vienu iedzīvotāju sociālai palīdzībai 1920. gadā paredzēja — 3,52 ls lielas summas, 1925. — 5,40, 1929. — 8,16 un 1930. — 8,88 ls.

Summu ziņā nākošā vietā ir administratīvie izdevumi, bet izdevumiem administrācijas uzturēšanai ir pavisam citāds raksturs un tāpēc tos apskatīs vēlāk; iepriekš tiem ir jāatzīmē izdevumi ar tādu raksturu, kādu minēja līdz šim. Un tie būtu izdevumi labierīcībai. 1920. gadā labierīcībai paredzēja — 662.000 ls lielu summu, 1925. — 2.585.000, 1929. — 5.001.000 un 1930. — 4.450.000 ls. Astoņu gadu laikā izdevumi labierīcībai ir pieauguši 3,1 kārtīgi. Procentos no budžeta kopsummas izdevumi labierīcībai svārstās ap 10%. Un pārskata laikā to nozīmē budžeta ir palikusi gandrīz bez pārmaiņām: 1920. gadā tie sastādīja — 9,4% un 1930. — 9,5%. Summas, kuŗas iznāk labierīcībai uz vienu iedzīvotāju ir pieaugušas un 1920. gadā tas līdzinājās — 1,76, 1925. — 4,09 un 1930. — 6,41 ls. Izdevumi izglītībai, veselības aizsardzībai,

sociālai palīdzībai un labierīcībai sastāda ap 60—70% no visas budžeta kopsummas.

Izdevumi pārvaldes aparāta uzturēšanai arī ir pieauguši, tomēr viņu pieaugums ir mazāks, ka vispārējais budžeta pieaugums, bet procentos pret budžeta kopsummu administratīvo izdevumu nozīme samazinās. 1920. gadā administratīvie izdevumi līdzinājās 1.069.000 ls, 1925. — 3.778.000, 1929. — 5.257.000 un 1930. — 5.521.000 ls, bet procentos no budžeta kopsummas tie sastādīja 1920. — 15,1%, 1925. — 13,4 un 1930. — 11,8%. Caurmērā uz vienu iedzīvotāju 1930. gadā iznāca — 7,96 ls.

Zaudējumi no nekustamas mantas ekspluatācijas nav lieli. Citāda aina ir ar uzņēmumu zaudējumiem. Tie sasniedz diezgan prāvu summu, bet tas izskaidrojams ar to, ka starp uzņēmumu aizdevumiem ir ieskaitīti tirgus izdevumi, bet ieņēmumi no tirgus ir uzrādīti pie nodokļiem. Pa daļai tas pats sakams par lopkautuvēm un gaļas sanitāro pārraudzību.

Starp finansu operāciju izdevumiem lielākā daļa iznāk uz procentu un parādu nomaksu. Šiem mērķiem pilsētu pašvaldības paredz diezgan lielas summas. Kapitālu ieguldījumi jāskaita pie ārkārtīgiem izdevumiem. Kaut gan pa atsevišķiem gadiem tie uzrāda diezgan lielu svārstību, tomēr vispārējā tendence kapitālu ieguldījumiem ir pieaugt. 1930. gadā tie sastāda — 14,6% no budžeta kopsummas.

Lielākais izdevumu postenis ir izglītībai un caurmērā pēdējos trīs gados šim nolūkam pašvaldības izdeva 12,2 milj. ls, kas sastādīja 27,6% no budžeta kopsummas. Pa atsevišķām pilsētu grupām šim postenim nav vienādas nozīmes;

N^o 143. Kārtējie un ārkārtējie izdevumi 1920.—1930.

N^o 143. Dépenses ordinaires et extraordinaires de 1920 à 1930.

| N ^o N ^o | Izdevumi Dépenses | Kārtējie | Ārkār- tējie | Kopā Total |
|----------------------------------|---------------------------------|---|---------------------|---------------|
| | | Ordinai- res | Extraor- dinares | |
| Gadi Années | | 1.000 ls | | |
| 1 | 2 | 3 | 4 | 5 |
| 1 | 1920 | 6.781 | 304 | 7.085 |
| 2 | 1921 | 6.993 | 686 | 7.679 |
| 3 | 1922 | 13.684 | 1.069 | 14.753 |
| 4 | 1923 | 14.467 | 2.0 5 | 16.472 |
| 5 | 1924 | 19.137 | 4.132 | 23.269 |
| 6 | 1925 | 24.182 | 4.106 | 28.288 |
| 7 | 1926 | 28.722 | 5.503 | 34.225 |
| 8 | 1927 | 30.590 | 3.269 | 33.859 |
| 9 | 1928 | 34.058 | 6.807 | 40.865 |
| 10 | 1929 | 37.773 | 7.318 | 45.091 |
| 11 | 1930 | 40.004 | 6.863 | 46.867 |
| | | + Starpība + différence | | |
| 12 | 1921 | + 212 | + 382 | + 594 |
| 13 | 1922 | + 6.691 | + 383 | + 7.074 |
| 14 | 1923 | + 783 | + 936 | + 1.719 |
| 15 | 1924 | + 4.670 | + 2.127 | + 6.797 |
| 16 | 1925 | + 5.045 | - 26 | + 5.019 |
| 17 | 1926 | + 4.540 | + 1.397 | + 5.937 |
| 18 | 1927 | + 1.868 | - 2.234 | - 366 |
| 19 | 1928 | + 3.468 | + 3.538 | + 7.006 |
| 20 | 1929 | + 3.715 | + 511 | + 4.226 |
| 21 | 1930 | + 2.231 | - 455 | + 1.776 |
| | | Procentos — Pourcentage | | |
| 22 | 1920 | 95,7 | 4,3 | 100,0 |
| 23 | 1921 | 91,1 | 8,9 | 100,0 |
| 24 | 1922 | 92,8 | 7,2 | 100,0 |
| 25 | 1923 | 87,8 | 12,2 | 100,0 |
| 26 | 1924 | 82,2 | 17,8 | 100,0 |
| 27 | 1925 | 85,5 | 14,5 | 100,0 |
| 28 | 1926 | 83,9 | 16,1 | 100,0 |
| 29 | 1927 | 90,3 | 9,7 | 100,0 |
| 30 | 1928 | 83,3 | 16,7 | 100,0 |
| 31 | 1929 | 83,8 | 16,2 | 100,0 |
| 32 | 1930 | 85,4 | 14,6 | 100,0 |
| | | Caurmērā uz vienu iedzi- votāju (ls) | | |
| | | Moyenne par habitant (en ls) | | |
| 33 | 1920 | 17,97 | 0,81 | 18,78 |
| 34 | 1925 | 38,29 | 6,50 | 44,79 |
| 35 | 1929 | 54,43 | 10,55 | 64,98 |
| 36 | 1930 | 57,65 | 9,89 | 67,54 |
| 37 | 1928—1930 caurmērā — moyenne | 53,72 | 10,08 | 63,80 |

lielajās pilsētās procentos no budžeta izglītībai izdod mazāku daļu kā mazajās. Piemēram, Rīgā izglītībai izdod 26,3% un II. grupas pilsētās — 27,7% no budžeta, bet V. grupas — 42,0% no budžetu kopsummas. Tas tomēr nav jāsaprot tādā veidā, ka Rīga izglītībai izdod mazāku summu uz vienu iedzīvotāju, kā mazās pilsētās. Taisni otrādi, Rīga uz vienu iedzīvotāju izglītībai

**N^o 144. Ārkārtējie ieņēmumi un izde-
vumi 1920.—1930.**

Nr. 144. Recettes et dépenses extraordinaires de 1920 à 1930.

| N ^o N ^o | Ieņē- mumi | Izde- vumi | + Star- pība | |
|----------------------------------|---------------|---------------|-----------------|---------|
| | | Dépen- ses | | |
| Gadi Années | | 1.000 ls | | |
| 1 | 2 | 3 | 4 | |
| 1 | 1920 | 3.966 | 304 | + 3.662 |
| 2 | 1921 | 1.753 | 686 | + 1.067 |
| 3 | 1922 | 1.304 | 1.069 | + 235 |
| 4 | 1923 | 433 | 2.005 | - 1.572 |
| 5 | 1924 | 4.079 | 4.132 | - 53 |
| 6 | 1925 | 3.817 | 4.106 | - 289 |
| 7 | 1926 | 4.561 | 5.503 | - 942 |
| 8 | 1927 | 1.282 | 3.269 | - 1.987 |
| 9 | 1928 | 3.307 | 6.807 | - 3.500 |
| 10 | 1929 | 3.344 | 7.318 | - 3.974 |
| 11 | 1930 | 1.966 | 6.863 | - 4.897 |

caurmērā izdod 21,73 ls, bet V. grupa tikai — 12,44 ls. Tas izskaidrojams ar to, ka Rīgā, bez izglītības, ir vēl citi lieli izde-
vumu posteņi.

Nākošā vietā, ja atskaita kapitālu iegul-
dījumus, ir veselības aizsardzības izdevumi. Šeit ir novērojama tieši pretēja aina. Nerunājot jau nemaz par absolūtām summām, kuŗas mazajās pilsētās ir pavisam niecīgas, bet arī procentos pret budžetu veselības aizsardzības izdevumi Rīgā sastāda—16,5% no budžetu kopsummas, II. grupas—13,1%, III. 12,1 IV. — 5,7% un V. 1,5%. Rīga ves-
selības aizsardzībai izdod lielu daļu no sava budžeta, bet mazās pilsētas gandrīz nekā. Caurmērā uz vienu iedzīvotāju ves-
selības aizsardzībai Rīga izdod — 13,61 ls, bet V. grupas — 0,45 ls.

Izdevumi sociālai palīdzībai, kuŗi caur-
mērā trīs pēdējos gados līdzinājās, 5,5 milj. ls, sastāda — 12,4% no budžetu kopsummas. Ar sociālo palīdzību pa atsevišķam pilsētu grupām nav novērojama tik liela svārstī-
šanās, kā tas bija ar izglītību un veselības aizsardzību. Lielāko daļu no budžetu kop-
summas tie sastāda IV. grupas pilsētās — 14,2%. Caurmērā uz vienu iedzīvotāju ar izdevumiem sociālai palīdzībai ir novēro-
jama lielāka starpība. Rīgā uz vienu iedzi-
votāju iznāk lielākas summas, kā mazajās pilsētās. Rīgā tās līdzinās — 9,84 ls, bet V. grupas — 2,71 ls.

Izdevumi labierīcībai caurmērā pa pē-
dējiem 3 gadiem sastāda 4,4 milj. ls lielu summu. No tās lielākā daļa iznāk uz Rīgu.

№ 145. Netto budžetu kopsummas 1920.—1930. (pa atsevišķām pilsētām).

№ 145. Sommes total des budgets net de 1920 à 1930 (par villes).

| Gadi Annees | 1920 | 1921 | 1922 | 1923 | 1924 | 1925 | 1926 | 1927 | 1928 | 1929 | 1930 | 1928— 1930 caur- mērā | Caurmērā uz 1 iedzi- votāju (ls) | |
|-------------------------|-------------|-------|--------|--------|--------|--------|--------|--------|--------|--------|--------|--------------------------------|--|----|
| | 1 0 0 0 i s | | | | | | | | | | | moyen- ne | Moyenne par habitant (en ls) | |
| Pilsētas Villes | 2 | 3 | 4 | 5 | 6 | 7 | 8 | 9 | 10 | 11 | 12 | 13 | 14 | 15 |
| Rīga | 4.897 | 5.403 | 10.422 | 11.237 | 15.901 | 20.218 | 25.138 | 23.300 | 29.152 | 31.488 | 32.802 | 31.147 | 82,4 | |
| Liepāja | 924 | 756 | 1.294 | 1.372 | 1.845 | 1.849 | 1.978 | 12.057 | 2.197 | 2.674 | 2.925 | 2.599 | 45,4 | |
| Daugavpils | 511 | 387 | 640 | 824 | 956 | 1.023 | 1.183 | 1.348 | 1.813 | 1.526 | 1.626 | 1.655 | 38,3 | |
| Jelgava | 100 | 211 | 321 | 372 | 468 | 702 | 894 | 1.179 | 1.503 | 1.889 | 1.672 | 1.688 | 51,1 | |
| Ventspils | 53 | 127 | 306 | 333 | 435 | 587 | 583 | 597 | 594 | 807 | 820 | 740 | 42,9 | |
| Rēzekne | 56 | 50 | 145 | 199 | 256 | 292 | 333 | 400 | 434 | 518 | 526 | 493 | 38,9 | |
| Valmiera | 100 | 121 | 193 | 207 | 251 | 290 | 377 | 497 | 505 | 553 | 645 | 568 | 67,8 | |
| Rīgas-Jūrmaia | 25 | 75 | 231 | 328 | 591 | 616 | 492 | 532 | 552 | 699 | 711 | 654 | 81,6 | |
| Cēsis | 71 | 87 | 161 | 193 | 657 | 433 | 441 | 458 | 429 | 600 | 591 | 540 | 70,2 | |
| Tukums | 33 | 46 | 116 | 123 | 126 | 137 | 192 | 323 | 318 | 260 | 271 | 283 | 37,0 | |
| Kuldīga | 33 | 36 | 116 | 98 | 123 | 152 | 176 | 221 | 210 | 237 | 293 | 247 | 35,6 | |
| Jekabpils | 6,3 | 8,2 | 23 | 57 | 74 | 92 | 107 | 160 | 152 | 130 | 172 | 151 | 26,9 | |
| Ludza | 54 | 29 | 82 | 110 | 125 | 124 | 130 | 139 | 143 | 269 | 176 | 196 | 36,6 | |
| Sloka | 11 | 14 | 46 | 74 | 125 | 141 | 191 | 198 | 204 | 167 | 163 | 178 | 33,7 | |
| Grīva | — | 5,2 | 6,8 | 36 | 38 | 37 | 41 | 98 | 111 | 100 | 124 | 111 | 21,1 | |
| Bauska | 35 | 38 | 72 | 98 | 88 | 112 | 151 | 216 | 173 | 239 | 201 | 204 | 42,2 | |
| Rūjiena | 10 | 21 | 32 | 65 | 76 | 92 | 127 | 106 | 107 | 113 | 108 | 109 | 23,8 | |
| Saldus | 4,8 | 5,8 | 15 | 40 | 87 | 85 | 84 | 90 | 105 | 106 | 145 | 119 | 27,3 | |
| Krāslava | — | 20 | 20 | 47 | 67 | 73 | 81 | 85 | 79 | 92 | 119 | 97 | 22,6 | |
| Talsi | 12 | 22 | 40 | 40 | 59 | 82 | 143 | 267 | 135 | 147 | 129 | 137 | 32,7 | |
| Atūksne | 6,4 | 7,0 | 18 | 26 | 29 | 42 | 50 | 60 | 82 | 106 | 93 | 94 | 25,9 | |
| Smiltene | 22 | 19 | 52 | 46 | 63 | 99 | 81 | 92 | 93 | 173 | 124 | 130 | 36,2 | |
| Gulbene | — | 13 | 13 | 15 | 50 | 29 | 54 | 49 | 94 | 74 | 83 | 84 | 23,4 | |
| Aizpute | 9,6 | 35 | 58 | 66 | 88 | 92 | 124 | 138 | 143 | 168 | 164 | 158 | 46,1 | |
| Valka | 55 | 37 | 65 | 83 | 91 | 110 | 129 | 142 | 136 | 207 | 276 | 206 | 61,8 | |
| Līvāni | — | 5,2 | 9,0 | 13 | 25 | 34 | 36 | 74 | 63 | 62 | 54 | 60 | 18,6 | |
| Krustpils | 5,0 | 5,8 | 15 | 24 | 27 | 45 | 52 | 74 | 59 | 64 | 74 | 66 | 20,5 | |
| Limbaži | 19 | 16 | 44 | 46 | 47 | 54 | 64 | 69 | 76 | 128 | 109 | 105 | 35,6 | |
| Auce | — | 6,0 | 39 | 50 | 55 | 74 | 78 | 67 | 120 | 82 | 83 | 95 | 32,7 | |
| Pļaviņas | — | — | 7,0 | 10 | 9,1 | 12 | 12 | 33 | 92 | 129 | 163 | 128 | 48,7 | |
| Jaunjelgava | 13 | 14 | 21 | 23 | 52 | 68 | 77 | 81 | 90 | 102 | 113 | 102 | 44,2 | |
| Madona | — | 5,4 | 19 | 20 | 86 | 80 | 163 | 119 | 102 | 121 | 130 | 118 | 53,9 | |
| Dobele | 2,9 | 2,5 | 11 | 14 | 33 | 41 | 45 | 47 | 68 | 124 | 88 | 93 | 43,4 | |
| Strenči | — | 11 | 11 | 11 | 16 | 21 | 21 | 23 | 38 | 56 | 48 | 47 | 24,5 | |
| Sabīle | 1,0 | 3,2 | 7,8 | 20 | 30 | 69 | 36 | 40 | 46 | 60 | 56 | 54 | 28,2 | |
| Kārsava | — | — | — | — | 18 | 21 | 21 | 29 | 45 | 52 | 64 | 53 | 29,0 | |
| Preiļi | — | — | — | — | — | — | 16 | 30 | 43 | 44 | 43 | 43 | 24,8 | |
| Subata | 3,7 | 6,4 | 9,1 | 37 | 35 | 45 | 43 | 54 | 51 | 53 | 58 | 54 | 31,7 | |
| Kandava | 4,7 | 2,5 | 8,8 | 16 | 22 | 35 | 41 | 39 | 41 | 49 | 45 | 45 | 27,8 | |
| Varakļāni | — | — | 6,6 | 7,4 | 9,9 | 14 | 17 | 22 | 35 | 38 | 48 | 40 | 24,7 | |
| Balvi | — | — | — | — | — | — | 16 | 23 | 42 | 49 | 72 | 54 | 34,3 | |
| Sigulda | — | — | — | — | — | — | 20 | 30 | 39 | 45 | 126 | 70 | 48,4 | |
| Mazsalaca | — | 2,2 | 3,9 | 5,1 | 5,8 | 7,5 | 8,9 | 12 | 17 | 27 | 33 | 26 | 18,8 | |
| Viļāni | — | — | — | — | — | — | — | 17 | 25 | 34 | 42 | 34 | 24,6 | |
| Priekule | — | — | 2,5 | 5,9 | 7,2 | 18 | 18 | 27 | 38 | 35 | 40 | 38 | 29,1 | |
| Ogre | — | 1,4 | 6,1 | 6,6 | 8,0 | 11 | 17 | 29 | 42 | 73 | 96 | 70 | 54,3 | |
| Viesīte | — | 4,0 | 4,0 | 7,2 | 13 | 17 | 16 | 21 | 27 | 42 | 30 | 33 | 26,4 | |
| Ilūkste | — | 0,7 | 7,8 | 7,6 | 8,3 | 8,0 | 8,3 | 11 | 11 | 9,0 | 10 | 10 | 8,4 | |
| Valdemārpils | 0,9 | 2,0 | 5,2 | 16 | 19 | 22 | 25 | 26 | 29 | 31 | 29 | 29 | 25,6 | |
| Grobiņa | 2,9 | 4,2 | 6,7 | 15 | 16 | 21 | 16 | 21 | 25 | 39 | 33 | 32 | 28,6 | |
| Ape | — | 6,2 | 6,2 | 6,2 | 12 | 13 | 14 | 12 | 23 | 31 | 32 | 29 | 30,3 | |
| Kēmeri | — | — | — | — | 5,3 | 7,3 | 15 | 18 | 23 | 34 | 49 | 35 | 37,3 | |
| Ainaži | — | 4,3 | 4,3 | 5,3 | 5,1 | 5,4 | 8,5 | 14 | 19 | 22 | 27 | 23 | 24,5 | |
| Salacgrīva | — | — | — | — | 9,6 | 8,2 | 7,8 | 8,5 | 27 | 46 | 48 | 40 | 44,3 | |
| Piltene | 1,2 | 1,5 | 3,0 | 5,8 | 11 | 11 | 13 | 14 | 20 | 40 | 32 | 30 | 38,7 | |
| Durbe | 1,2 | 0,9 | 2,7 | 6,2 | 6,2 | 7,9 | 9,3 | 9,3 | 9,9 | 12 | 13 | 12 | 20,9 | |
| Lejasciems | — | — | 4,5 | 4,3 | 8,5 | 8,3 | 16 | 13 | 17 | 18 | 18 | 18 | 35,2 | |
| Kopā—Total | 7.085 | 7.679 | 14.753 | 16.472 | 23.269 | 28.288 | 34.225 | 33.859 | 40.865 | 45.091 | 46.867 | 44.274 | 63,8 | |

№ 146. Pilsētu budžeti pa apgabaliem 1920.—1930.

№ 146. Budgets des villes par provinces de 1920 à 1930.

| №№ | Gadi Années | Apgabali Provinces | Rīga | Vidzeme | Kurzeme | Zemgale | Latgale | Kopā Total |
|----|--------------------|-----------------------|---|-----------|-----------|-------------------------|-----------|---------------|
| | | | Ls | | | | | |
| 1 | 1920 | | 4.897.336 | 319.082 | 1.049.195 | 193.426 | 626.443 | 7.085.482 |
| 2 | 1921 | | 5.403.361 | 447.846 | 996.516 | 341.898 | 497.240 | 7.679.391 |
| 3 | 1922 | | 10.422.334 | 917.395 | 1.864.865 | 630.779 | 918.025 | 14.753.398 |
| 4 | 1923 | | 11.236.472 | 1.152.541 | 2.033.546 | 824.585 | 1.224.424 | 16.471.568 |
| 5 | 1924 | | 15.901.104 | 2.143.709 | 2.748.594 | 992.142 | 1.483.421 | 23.268.970 |
| 6 | 1925 | | 20.218.109 | 2.079.410 | 3.031.132 | 1.333.488 | 1.626.009 | 28.288.148 |
| 7 | 1926 | | 25.137.965 | 2.303.749 | 3.245.957 | 1.652.197 | 1.885.343 | 34.225.211 |
| 8 | 1927 | | 23.299.716 | 2.512.772 | 3.547.445 | 2.257.343 | 2.241.281 | 33.858.557 |
| 9 | 1928 | | 29.151.907 | 2.717.270 | 3.590.698 | 2.624.712 | 2.780.333 | 40.864.920 |
| 10 | 1929 | | 31.488.404 | 3.422.131 | 4.402.565 | 3.029.499 | 2.747.963 | 45.090.562 |
| 11 | 1930 | | 32.802.202 | 3.672.040 | 4.726.114 | 2.820.836 | 2.846.022 | 46.867.214 |
| 12 | 1928—1930 | | 31.147.504 | 3.270.480 | 4.239.795 | 2.825.012 | 2.791.440 | 44.274.231 |
| | caurmērā — moyenne | | | | | | | |
| | | | Caurmērā uz vienu iedzīvotāju (ls) — Moyenne par habitant (en ls) | | | | | |
| 13 | 1920 | | 26,45 | 9,59 | 13,37 | 5,61 | 13,63 | 18,78 |
| 14 | 1925 | | 59,87 | 36,12 | 29,46 | 22,41 | 22,01 | 44,79 |
| 15 | 1929 | | 83,32 | 51,79 | 43,24 | 44,59 | 34,29 | 64,98 |
| 16 | 1930 | | 86,80 | 55,58 | 46,41 | 41,52 | 35,51 | 67,54 |
| 17 | 1928—1930 | | 82,43 | 49,50 | 41,64 | 41,58 | 34,83 | 63,80 |
| | caurmērā — moyenne | | | | | | | |
| | | | Pieaugums 1923 = 100. | | | Augmentation 1923 = 100 | | |
| 18 | 1920 | | 44 | 28 | 52 | 23 | 51 | 43 |
| 19 | 1925 | | 180 | 180 | 149 | 162 | 133 | 172 |
| 20 | 1929 | | 280 | 297 | 216 | 367 | 224 | 274 |
| 21 | 1930 | | 292 | 319 | 232 | 342 | 232 | 285 |
| 22 | 1928—1930 | | 277 | 284 | 208 | 343 | 228 | 269 |
| | caurmērā — moyenne | | | | | | | |

Rīgā tie sastāda lielāko procentu no budžeta kopsummas, bet pārējās pilsētu grupās labiercību nozīme budžeta ir gandrīz vienāda. Arī uz vienu iedzīvotāju Rīga labiercībai izdod lielākas summas, kā pārējās pilsētas.

Ļoti interesanta aina ir ar izdevumiem pilsētu pašvaldību administrācijas uzturēšanai. Šeit novērojama sekoša aina: caurmērā uz vienu iedzīvotāju Rīga izdod lielākās summas, kaut gan starpība ar mazo pilsētu administratīviem izdevumiem nav tik liela. Turpretim ja salīdzina administratīvos izdevumus budžeta kopsummā, tad iznāk, ka Rīgas pilsētas pašvaldības budžetā tie sastāda mazāku daļu, kā pārējās pilsētu grupās. Un jo mazāks iedzīvo-

tāju skaits pilsētā, jo lielāku daļu no budžeta sastāda administratīvie izdevumi.

Finanšu operācijām, pie kuŗām ir piešķaitīta parādu un procentu nomaksa, pilsētu pašvaldības izdod ap 5,5% no sava budžeta. Pie kam Rīgā un mazajās pilsētās šī daļa ir mazāka, kā vidējās pilsētas, kur iedzīvotāju skaits svārstās starp 5—100.000.

Kapitālu ieguldījumi pēdējos trīs gados līdzinājās ap 7,0 milj. ls un sastāda 15,8% no budžeta kopsummas. Pēdējos trīs gados novērojams, ka Rīgā kapitālu ieguldījumi sastāda lielāko procentu no budžeta, bet mazajās mazāku daļu un V. grupas pilsētās tā līdzinājās — 9,3% no budžeta.

IV. Pilsētu pašvaldību faktiskie ieņēmumi un izdevumi.

IV. Recettes et dépenses effectives des municipalités.

Pilsētu pašvaldību budžeti ir tikai saimniecību plāni, kuŗus izdevumu ziņā nedrīkst pārsniegt, bet ļoti bieži nāk priekšā ka paredzētie ieņēmumi nerealizējās, vai arī tie realizējās ar atlikumu. Tāpēc ir no liela svāra salīdzināt paredzētos ar fak-

tiskiem, kā ieņēmumiem tā arī izdevumiem.

Likumā ir noteikts, ka pie budžeta izlietošanas izpildu orgāni var izdarīt tikai tādus izdevumus, kādi paredzēti katrā atsevišķā paragrafā, punktā vai pārējos iedalījumos un pēc savas būtības ar tiem

№ 147. Pilsētu pašvaldību izdevumu budžeti caurmērā 1928.—1930.

Nr. 147. Moyenne des dépenses des budgets des municipalités de 1928 à 1930.

| № № | Izdevumi Dépenses Pilsētu grupas Groupes des villes | Admini- strā- tīvie | Ne- kustama manta | Uzņē- mumi | Veseli- bas aiz- sardzība | Izglītība | Sociālā palīdzī- ba | Lab- ierīcība | Finansu operā- cijas | Nepa- redzēti | Kapitā- lu iegul- dījumi | Kopā Total |
|---|--|---------------------------|-------------------------|------------------|---------------------------------|------------------|-------------------------------|--------------------------------------|-----------------------------------|------------------------------|--------------------------------|---------------|
| | | Admini- stratives | Im- meubles | Entre- prises | Sauve- garde sani- taire | Instruc- tion | Assis- tance publi- que | Etablis- sements de bon- ordre | Opéra- tions finan- cielles | Dépen- ses im- prévues | Place- ment du capital | |
| 1 0 0 0 l s | | | | | | | | | | | | |
| 1 | 2 | 3 | 4 | 5 | 6 | 7 | 8 | 9 | 10 | 11 | 12 | 13 |
| 1 | I. | 3.519 | — | 585 | 5.143 | 8.213 | 3.718 | 3.323 | 1.050 | 61 | 5.536 | 31.147 |
| 2 | II. | 885 | 4,0 | 51 | 873 | 1.850 | 1.000 | 1.564 | 738 | 21 | 695 | 6.682 |
| 3 | III. | 453 | 12 | 24 | 415 | 1.018 | 407 | 267 | 347 | 10 | 469 | 3.421 |
| 4 | IV. | 331 | 0,6 | 32 | 119 | 734 | 298 | 177 | 176 | 24 | 211 | 2.104 |
| 5 | V. | 189 | 1,0 | 11 | 14 | 386 | 84 | 81 | 51 | 18 | 85 | 920 |
| | Kopā — Total | 5.377 | 17 | 703 | 6.564 | 12.201 | 5.507 | 4.412 | 2.362 | 134 | 6.996 | 44.274 |
| Procentos — Pourcentage | | | | | | | | | | | | |
| 6 | I. | 11,3 | — | 1,9 | 16,5 | 26,3 | 11,9 | 10,7 | 3,4 | 0,2 | 17,8 | 70,4 |
| 7 | II. | 13,3 | 0,0 | 0,8 | 13,1 | 27,7 | 15,0 | 8,4 | 11,0 | 0,3 | 10,4 | 15,1 |
| 8 | III. | 13,2 | 0,3 | 0,7 | 12,1 | 29,8 | 11,9 | 7,8 | 10,2 | 0,3 | 13,7 | 7,7 |
| 9 | IV. | 15,7 | 0,0 | 1,5 | 5,7 | 34,9 | 14,2 | 8,4 | 8,4 | 1,2 | 10,0 | 4,7 |
| 10 | V. | 20,5 | 0,1 | 1,2 | 1,5 | 42,0 | 9,1 | 8,8 | 5,5 | 2,0 | 9,3 | 2,1 |
| | Kopā — Total | 12,2 | 0,0 | 1,6 | 14,8 | 27,6 | 12,4 | 10,0 | 5,3 | 0,3 | 15,8 | 100,0 |
| Caurmērā uz vienu iedzīvotāju (ls) — Moyenne par habitant (en ls) | | | | | | | | | | | | |
| 11 | I. | 9,31 | — | 1,55 | 13,61 | 21,73 | 9,84 | 8,79 | 2,78 | 0,16 | 14,65 | 82,42 |
| 12 | II. | 5,87 | 0,02 | 0,34 | 5,79 | 12,27 | 6,63 | 3,75 | 4,90 | 0,14 | 4,61 | 44,32 |
| 13 | III. | 6,22 | 0,16 | 0,33 | 5,69 | 13,97 | 5,58 | 3,66 | 4,76 | 0,14 | 6,44 | 46,95 |
| 14 | IV. | 5,40 | 0,01 | 0,53 | 1,94 | 11,97 | 4,86 | 2,89 | 2,87 | 0,39 | 3,44 | 34,31 |
| 15 | V. | 6,09 | 0,03 | 0,36 | 0,45 | 12,44 | 2,71 | 2,61 | 1,64 | 0,58 | 2,74 | 29,65 |
| | Kopā — Total | 7,75 | 0,03 | 1,01 | 9,46 | 17,58 | 7,94 | 6,36 | 3,40 | 0,19 | 10,08 | 63,80 |

saskan. Tomēr ja kādā no budžeta pantiem faktiskie izdevumi pārsniegtu atļauto summu, tad uz pilsētas valdes vai pilsētas galvas lēmuma vai sevišķas instrukcijas pamata atļauta summa pārvietošana, palielinot summas tais pantos, kušos paredzams iztrūkums. Ja zināmā panta izdevumus tomēr nevarētu segt atsevišķas pantu summas pārvietojot, tad tie sedzami ar rezerves summu palīdzību, kādā gadījumā zināmā panta summa palielināma, pamazinot rezerves summu. Tāda pārvietošana izdarama uz pilsētas valdes, vai pilsētas galvas lēmuma, vai uz sevišķas instrukcijas pamata. Atsevišķu budžetu pantu izdevumi nav sedzami ar budžeta kopēju pārpalikumu, nepārvietojot summas no viena panta uz otru. Ja uz tekošā gada budžeta pamata nebūtu notikusi galīga izrēķināšanās ar personām, kušām tiesība saņemt no pilsētas maksājumus par tekošu gadu, tad maksājumi izdarami vēl nākošā gada budžeta noslēgšanas papildu laikā, pie kam šādas personām piekrietošas, naudas summas parvedamas uz kreditoru rēķina. Summas jaunbūvēm, ja tās tekošā budžeta gadā nav izlietas, atļaujamas iz-

lietot nākošā gadā, vai no domes noteiktā laikā, bet līdz ar to viņas ieskaitamas īpašā būvju darba pagarināšanas rēķinā. Ja šini rēķinā ievestas summas nebūtu vēl izlietas noteiktā laikā, tad tās ieskaitamas rezerves kapitālā. Pilsētas atbildīgie darbinieki sastada īpašu kreditoru sarakstu. Izmaksas orderi izdodami sarakstos zīmētiem kreditoriem līdz 1. martam, bet izmaksas izdaramas līdz 15. martam. Ja pilsētas kreditori, kas ievesti kreditoru sarakstos, ka arī kreditori, kušu rokās atrodas orderi gada laikā neierastos saņemt viņiem pienācīgas summas, tad šīs summas ieskaitamas rezerves kapitālā. Budžeta paragrafa atlikumi par tekošu budžeta gadu, ja tie nav izlietoti savām tiešām vajadzībām, noslēdzami nākošā gada 1. aprīlī, pieskaitot tos rezerves kapitālā. Ja pēc 1. aprīļa būtu izdarami maksājumi uz noslēgtā pagājušā gada budžeta pamata, tad tādi ievadami nākošā budžeta. Budžeta summas izlieto amata personas, kas stāv iestāžu un uzņēmumu priekšgalā. Visi pilsētas kases ienākumi ieskaitami attiecīgos budžeta paragrāfos, tāpat arī ierakstamas izdevumu summas.

№ 148. Pilsetu pašvaldību izdevumu budžets 1920.—1930.

№ 148. Dépenses des budgets des municipalités de 1920. à 1930.

| № Années | Izdevumi Dépenses | Administratīvie Administratives | Nekustamā Immeubles | Uzņēmumi Entreprises | Veselības aizsardzība Sauvergarde sanitaire | Izglītība Instruction | Socialā palīdzība Assistance | Labierīcība Etablissement de bon ordre | Finansu operācijas Opérations financières | Neparedzēti Dépenses imprévues | Kapitālu ieguldījumi Placement du capital | Kopā Total |
|---|----------------------|------------------------------------|------------------------|-------------------------|--|--------------------------|---------------------------------|---|--|-----------------------------------|--|---------------|
| | | | | | | | | | | | | |
| 1 | 2 | 3 | 4 | 5 | 6 | 7 | 8 | 9 | 10 | 11 | 12 | 13 |
| 1 | 1920 | 1.069 | 193 | 379 | 1.353 | 1.551 | 1.327 | 662 | 197 | 50 | 304 | 7.085 |
| 2 | 1921 | 1.029 | 8 | 149 | 1.407 | 1.783 | 1.591 | 686 | 220 | 120 | 686 | 7.679 |
| 3 | 1922 | 2.041 | 6 | 238 | 2.274 | 3.791 | 2.996 | 982 | 1.163 | 193 | 1.069 | 14.753 |
| 4 | 1923 | 2.283 | 11 | 299 | 2.153 | 5.126 | 2.375 | 1.416 | 623 | 181 | 2.005 | 16.472 |
| 5 | 1924 | 2.938 | 19 | 409 | 2.862 | 6.487 | 2.492 | 2.185 | 1.410 | 335 | 4.132 | 23.269 |
| 6 | 1925 | 3.778 | 9 | 516 | 3.540 | 8.381 | 3.410 | 2.585 | 1.800 | 163 | 4.106 | 28.288 |
| 7 | 1926 | 4.404 | 18 | 615 | 4.202 | 10.094 | 4.180 | 3.713 | 1.355 | 141 | 5.503 | 34.225 |
| 8 | 1927 | 4.562 | 16 | 649 | 4.740 | 10.600 | 4.747 | 3.566 | 1.603 | 107 | 3.269 | 33.859 |
| 9 | 1928 | 5.354 | 22 | 661 | 5.656 | 11.085 | 4.691 | 3.786 | 2.672 | 131 | 6.807 | 40.865 |
| 10 | 1929 | 5.257 | 15 | 669 | 6.698 | 12.334 | 5.665 | 5.001 | 1.993 | 140 | 7.318 | 45.097 |
| 11 | 1930 | 5.521 | 15 | 779 | 7.337 | 13.184 | 6.164 | 4.450 | 2.422 | 132 | 6.863 | 46.860 |
| Procentos — Pourcentage | | | | | | | | | | | | |
| 12 | 1920 | 15,1 | 2,7 | 5,3 | 19,1 | 21,9 | 18,7 | 9,4 | 2,8 | 0,7 | 4,3 | 100,0 |
| 13 | 1921 | 13,4 | 0,1 | 2,0 | 18,3 | 23,2 | 20,7 | 8,9 | 2,9 | 1,6 | 8,9 | 100,0 |
| 14 | 1922 | 13,8 | 0,0 | 1,6 | 15,4 | 25,7 | 20,3 | 6,7 | 7,9 | 1,3 | 7,3 | 100,0 |
| 15 | 1923 | 13,9 | 0,1 | 1,8 | 13,0 | 31,1 | 14,4 | 8,6 | 3,8 | 1,1 | 12,2 | 100,0 |
| 16 | 1924 | 12,6 | 0,1 | 1,7 | 12,3 | 27,9 | 10,7 | 9,4 | 6,1 | 1,4 | 17,8 | 100,0 |
| 17 | 1925 | 13,4 | 0,0 | 1,8 | 12,5 | 29,6 | 12,1 | 9,1 | 6,4 | 0,6 | 14,5 | 100,0 |
| 18 | 1926 | 12,9 | 0,0 | 1,8 | 12,3 | 29,5 | 12,2 | 10,9 | 3,9 | 0,4 | 16,1 | 100,0 |
| 19 | 1927 | 13,5 | 0,1 | 1,9 | 14,0 | 31,3 | 14,0 | 10,5 | 4,7 | 0,3 | 9,7 | 100,0 |
| 20 | 1928 | 13,1 | 0,1 | 1,6 | 13,8 | 27,1 | 11,5 | 9,3 | 6,5 | 0,3 | 16,7 | 100,0 |
| 21 | 1929 | 11,6 | 0,0 | 1,5 | 14,9 | 27,4 | 12,6 | 11,1 | 4,4 | 0,3 | 16,2 | 100,0 |
| 22 | 1930 | 11,8 | 0,0 | 1,7 | 15,6 | 28,1 | 13,2 | 9,5 | 5,2 | 0,3 | 14,6 | 100,0 |
| Caurmērā uz vienu iedzīvotāju (ls) — Moyenne par habitant en (ls) | | | | | | | | | | | | |
| 23 | 1920 | 2,83 | 0,51 | 1,00 | 2,59 | 4,11 | 3,52 | 1,76 | 0,52 | 0,13 | 0,81 | 18,78 |
| 24 | 1925 | 5,98 | 0,01 | 0,82 | 5,61 | 13,27 | 5,40 | 4,09 | 2,85 | 0,26 | 6,50 | 44,79 |
| 25 | 1929 | 7,58 | 0,02 | 0,97 | 9,65 | 17,77 | 8,16 | 7,21 | 2,87 | 0,20 | 10,55 | 64,98 |
| 26 | 1930 | 7,96 | 0,02 | 1,12 | 10,58 | 19,00 | 8,88 | 6,41 | 3,49 | 0,19 | 9,89 | 67,54 |
| Pieaugums 1923 = 100 — Augmentation 1923 = 100 | | | | | | | | | | | | |
| 27 | 1920 | 47 | 1.755 | 127 | 63 | 30 | 56 | 47 | 32 | 28 | 15 | 43 |
| 28 | 1925 | 165 | 82 | 173 | 164 | 163 | 144 | 183 | 289 | 90 | 205 | 172 |
| 29 | 1929 | 230 | 136 | 224 | 311 | 241 | 239 | 353 | 320 | 77 | 365 | 274 |
| 30 | 1930 | 242 | 136 | 261 | 341 | 257 | 260 | 314 | 389 | 73 | 342 | 285 |

Pārskatu par budžetu izlietošanu sastāda pilsētas valde, to skata cauri revīzijas komisija un apstiprina dome. Pie gada pārskata noslēgšanas un ieņēmumu summu aprēķināšanas lielu lomu spēlē pilsētas kases noslēgšanas diena. Ieņēmumus ieskaita visas tās summas, kuŗas ienāk laikā no 1. janvāra līdz 31. decembrim un parasti ar pēdējo datumu slēdz kasi, tomēr pilsētu valdes bieži arī ieņēmumus par tekošo gadu pieņem arī vēl nākošā gada janvārī. Un tā kā decembrī un janvārī nodokļu maksātājiem u. c. personām ir jāizdara lieli maksājumi, tad pagarinot nomaksu pieņemšanu diezgan lielā mērā var pacelt ieņēmumu kopsummu. Tāpēc arī pilsētas kases noslēgšanu pilsētu pašvaldības bieži pagarina arī janvārī, vai arī noslēdz ar 31. dec. skatoties pēc apstākļiem. Līdz ar to tās

iespaido faktisko ieņēmumu summas resp. pilsētu pašvaldībām ir iespēja tās paugstināt.

No pilsētas domes apstiprinātais gada pārskats stādams priekšā iekšlietu un finansu ministriem divu nedēļu laikā pēc apstiprināšanas. Likumā nav paredzēts, ka tie būtu jāapstiprina, vai jāskata cauri attiecīgām ministrijām. Pārskatus iesūta, acimredzot, tikai zināšanai. Bez tam pārskatus iesūta bez paskaidrojumiem un tāpēc nenoteiktās summas ir ļoti grūti noskaidrot. Pārskatu apstrādāšana ir stipri apgrūtināta un lai to izdarītu cik necik pareizu, nepieciešama plaša sarakstīšanās un nenoteiktību noskaidrošana. Par pirmajiem valsts pastāvēšanas gadiem tas vairs nebija iespējams. Tikai sākot ar 1927. g. pilsētu pašvaldību pārskati ir pamatīgāki

№ 149. Rīgas pilsētas pašvaldības faktiskie ieņēmumi 1922.—1926. (procentos).

№ 149. Recettes en effet de la municipalité de Riga de 1922 à 1926 (pourcentage).

| № № | Gadi | 1922 | 1923 | 1924 | 1925 | 1926 | 1927 | Années |
|----------|--------------------------------------|---|--------------|--------------|--------------|--------------|--------------|---|
| | | Procentos pret budžetu % par rapport au budget | | | | | | |
| Ieņēmumi | | | | | | | | Recettes |
| 1 | Nodokļi un nodevas | 67,2 | 119,0 | 129,9 | 121,0 | 101,1 | 103,9 | Impôts et contributions |
| 2 | Pilsētas nekustami īpašumi | 115,1 | 94,2 | 87,4 | 115,7 | 104,8 | 111,0 | Immeubles municipaux |
| 3 | Pilsētas uzņēmumi un pasākumi | 90,6 | 120,1 | 97,8 | 99,4 | 100,8 | 102,3 | Entreprises et établissements municipaux |
| 4 | Pabalsti, atmaksas un iemaksas | 85,8 | 178,9 | 150,7 | 186,4 | 193,2 | 124,8 | Subventions, remboursement des acomptes et versements |
| 5 | Sabiedriska palīdzība un labierīcība | 107,4 | 115,6 | 110,5 | 103,1 | 98,0 | 104,3 | Assistance publique et établissements de bon-ordre |
| 6 | Dažādi kapitāli | | | 201,9 | 116,8 | 132,2 | 416,8 | Divers capitaux |
| 7 | Dažādi neparedzēti ieņēmumi | 137,1 | 418,0 | 109,1 | 229,0 | 66,8 | 303,0 | Diverses recettes imprévues |
| | Kopā | 86,9 | 134,6 | 115,1 | 112,9 | 106,7 | 112,7 | Total |

№ 150. Rīgas pilsētas pašvaldības faktiskie ieņēmumi 1924.—1926. procentos (pa nodaļām).

№ 150. Pourcentage des recettes en effet de la municipalité de Riga de 1924 à 1926 (par sections).

| № № | Gadi | 1924 | 1925 | 1926 | 1927 | Années |
|----------|--------------------------------------|---|--------------|--------------|--------------|---|
| | | Procentos pret budžetu % par rapport au budget | | | | |
| Ieņēmumi | | | | | | Recettes |
| 1 | Pilsētas valde | — | — | — | — | Administration municipale |
| 2 | Sociālās apgādības nodaļa | 175,5 | 222,4 | 169,1 | 125,6 | Section d'assistance sociale |
| 3 | Būvju nodaļa | 220,0 | 163,6 | 110,0 | 321,1 | Section des bâtiments |
| 4 | Uzņēmumu nodaļa: Elektriības iestāde | 98,0 | 102,8 | 101,9 | 104,0 | Section des entreprises munic.: Usines à électricité |
| 5 | Gāzes iestāde | 71,2 | 87,7 | 90,0 | 90,8 | Usines à gaz |
| 6 | Ūdensvads | 104,5 | 85,5 | 106,1 | 95,3 | Aqueducs |
| 7 | Tirdzniecības nodaļa | 109,7 | 112,1 | 100,0 | 105,4 | Section commerciale |
| 8 | Nekustamu īpašumu nodaļa | 84,1 | 130,7 | 115,9 | 108,5 | Section des biens immeubles |
| 9 | Muižu un mežu nozare | 116,7 | 111,5 | 93,0 | 101,0 | Section des propriétés, des domaines rur. et des forêts |
| 10 | Izglītības nodaļa | 129,8 | 104,4 | 128,3 | 101,1 | Section de l'instruction |
| 11 | Kultūras nozare | 200,0 | 200,0 | 100,0 | 66,7 | Section civilisatrice |
| 12 | Finansu nodaļa | 138,8 | 128,8 | 127,8 | 290,4 | Section des finances |
| 13 | Nodokļu nozare | 133,1 | 122,3 | 102,6 | 104,3 | Section des impôts |
| 14 | Bāriņu Tiesa | 32,0 | 345,0 | 134,0 | 176,0 | Tribunal des orphelins |
| 15 | Veselības nodaļa | 111,4 | 106,2 | 96,4 | 104,9 | Section d'hygiène |
| 16 | Tvaikoņu satiksme | 108,0 | 103,9 | 93,4 | 92,9 | Service des bateaux à vapeur municip. |
| 17 | Darba nodaļa | 100,0 | 100,0 | 84,3 | 100,0 | Section du travail |
| 18 | Ugunsdzēsēju nozare | 120,0 | 85,7 | 100,0 | 100,0 | Intendance des pompiers |
| 19 | Statistiskais birojs | 13,5 | 40,0 | 45,5 | 85,9 | Bureau de statistique |
| 20 | Dzimtsarakstu nodaļa | 105,6 | 108,1 | 97,7 | 125,5 | Section de l'Etat Civil |
| 21 | Pilsētas Domes Revīzijas Komisija | — | — | — | — | Commission de revision du Conseil municipal |
| 22 | Ires valde | 1.166,7 | 131,3 | 121,7 | 90,3 | Section des logements |
| 23 | Malkas nozare | 88,9 | 94,1 | — | — | Service du bois à chauffage |
| | Kopā | 115,1 | 112,9 | 106,7 | 112,7 | Total |

apstrādāti. Tomēr lai būtu kaut kādi materiāli arī par pirmajiem gadiem, tad ir izmantoti Rīgas pilsētas pašvaldības pārskati. Rīga par savu saimniecību sastāda ļoti sīkus norēķinus. Šo norēķinu kopsummas var izmantot faktisko ieņēmumu

procentu aprēķināšanai. Tomēr pie šīs aprēķināšanas jāņem vērā, ka šeit uzrādītas bruto summas un tāpēc pie uzņēmumiem un nekustamības mantas, kur pārvaldes savilkumos ir uzrādīts tīrs darbības vai ekspluatācijas rezultāts, izdarot faktiskos ap-

№ 151. Rīgas pilsētas pašvaldības faktiskie izdevumi 1922.—1926. (procentos).

№ 151. Pourcentage des dépenses en effet de la municipalité de Riga de 1922 à 1926.

| № № | Gadi | Années | | | | | Dépenses | |
|----------|---|----------|---------|---------|---------|-------|----------|---|
| | | 1922 | 1923 | 1924 | 1925 | 1926 | | 1927 |
| Izdevumi | % pret budžetu — % par rapport au budget | | | | | | | |
| 1 | Līdzdalība pie valsts iestāžu uzturēšanas | 68,8 | 91,4 | 102,0 | 91,0 | 95,6 | 99,7 | Participation à l'entretien des institutions d'Etat |
| 2 | Pašvaldības pārvaldes un bāriņu tiesas uzturēšana | 98,4 | 108,1 | 106,4 | 100,7 | 97,3 | 101,4 | Entretien des administrations autonomes et du Trib. des orphelins |
| 3 | Pilsētas nekustamu īpašumu uzturēšana | 109,9 | 252,8 | 144,2 | 127,2 | 141,6 | 244,3 | Entretien des immeubles municipaux |
| 4 | Pilsētas uzņēmumu un pasākumu uzturēšana | 86,4 | 95,8 | 106,8 | 96,4 | 99,6 | 103,7 | Entretien des entreprises et des établissements municipaux |
| 5 | Sabiedriska palīdzība un labierīcība | 89,2 | 109,1 | 103,6 | 98,4 | 101,9 | 104,2 | Assistance publique et établissements de bon-ordre |
| 6 | Pilsētas parādu segšana un procentu nomaksa | 33,1 | 97,8 | 27,3 | 48,1 | 138,1 | 118,2 | Recouvrement des dettes et des intérêts municipaux |
| 7 | Dažādu kapitālu nodibināšana | 11.866,7 | 1.929,5 | 6.616,3 | 6.404,5 | 373,7 | 359,8 | Création de fonds divers |
| 8 | Valsts nodokļu nomaksa | 16,7 | 625,0 | 104,4 | 100,0 | 614,3 | 100,0 | Païement des impôts d'Etat |
| 9 | Dažādi neparedzēti izdevumi | 356,4 | 151,6 | 48,6 | 97,0 | 32,7 | 29,5 | Diverses dépenses imprévues |
| | Kopā | 86,9 | 134,6 | 115,1 | 112,9 | 106,7 | 112,7 | Total |

№ 152. Rīgas pilsētas pašvaldības faktiskie izdevumi 1924.—1926. (procentos).

№ 152. Pourcentage des dépenses en effet de la municipalité de Riga de 1924 à 1926.

| № № | Gadi | Années | | | | Dépenses |
|----------|--|--------|-------|-------|-------|---|
| | | 1924 | 1925 | 1926 | 1927 | |
| Izdevumi | % pret budžetu—% par rapport au budget | | | | | |
| 1 | Pilsētas valde | 142,9 | 144,8 | 172,5 | 113,3 | Administration municipale |
| 2 | Sociālās apgādības nodaļa | 100,0 | 98,4 | 97,7 | 101,9 | Section de l'assistance sociale |
| 3 | Būvju nodaļa | 123,3 | 90,1 | 111,7 | 107,6 | Section des bâtiments |
| 4 | Uzņēmumu nodaļa: Elektrības iestāde | 106,8 | 97,0 | 98,0 | 103,5 | Section des entreprises munic. : Usines à électricité |
| 5 | Gāzes iestāde | 116,4 | 91,6 | 108,4 | 106,8 | Usines à gaz |
| 6 | Ūdensvads | 102,6 | 98,0 | 89,9 | 107,2 | Aqueducs |
| 7 | Izdev. pilsētas labierīcībai | 96,2 | 76,3 | 91,3 | 128,9 | Dépenses pour les établis. de bon-ordre |
| 8 | Tirdzniecības nodaļa | 75,2 | 99,1 | 96,1 | 93,3 | Section commerciale |
| 9 | Nekustamu īpašumu nodaļa | 96,6 | 94,8 | 102,5 | 95,5 | Section des biens immeubles |
| 10 | Muižu un mežu nozare | 94,9 | 90,9 | 100,8 | 99,0 | Section des propriétés, des domaines rur. et des forêts |
| 11 | Izglītības nodaļa | 101,8 | 98,7 | 101,0 | 101,4 | Section de l'instruction |
| 12 | Kultūras nozare | 98,2 | 104,1 | 94,3 | 99,2 | Section civilisatrice |
| 13 | Finansu nodaļa | 251,5 | 272,7 | 171,2 | 224,0 | Section des finances |
| 14 | Nodokļu nozare | 104,9 | 99,5 | 101,1 | 100,6 | Section des impôts |
| 15 | Bāriņu tiesa | 118,5 | 97,5 | 100,0 | 94,1 | Tribunal des orphelins |
| 16 | Veselības nodaļa | 102,9 | 100,8 | 98,6 | 100,0 | Section d'hygiène |
| 17 | Tvaikoņu satiksme | 103,1 | 98,1 | 100,4 | 99,1 | Service des bateaux à vapeur municip. |
| 18 | Darba nodaļa | 95,2 | 100,0 | 100,0 | 95,0 | Section du travail |
| 19 | Ugunsdzēsēju nozare | 99,1 | 98,3 | 99,0 | 96,6 | Intendance des pompiers |
| 20 | Statistikais birojs | 73,5 | 97,4 | 106,7 | 120,0 | Bureau de statistique |
| 21 | Dzimisarakstu nodaļa | 102,9 | 95,6 | 97,8 | 106,0 | Section de l'Etat Civil |
| 22 | Pilsētas Domes Revīzijas Komisija | 103,7 | 97,1 | 84,6 | 87,8 | Commission de revision du Conseil municipal |
| 23 | Ires valde | 133,3 | 100,0 | 103,1 | 94,0 | Section des logements |
| 24 | Malkas nozare | 100,0 | 100,0 | — | — | Service du bois à chauffage |
| | Kopā | 115,1 | 112,9 | 106,7 | 112,7 | Total |

№ 153. Faktiskie ieņēmumi no nodokļiem 1927.—1928. (pa pilsētām).

№ 153. Recettes en effet des impôts de 1927 à 1928 (par villes).

| №№ | Pilsētas Villes | Gadi Années | Ieņēmums — Recettes | | + Starpība pret budžetu Différence par rapport au budget | | Procentos no budžeta Pourcentage du budget | |
|----|---------------------|-------------------|---------------------|------------------|--|--------------|---|------|
| | | | 1927 | 1928 | 1927 | 1928 | 1927 | 1928 |
| | | | L s | | | | Procentos — % | |
| 1 | 2 | 3 | 4 | 5 | 6 | 7 | 8 | |
| 1 | Rīga | 12.647.860 | 14.237.531 | + 729.720 | + 571.311 | 106,1 | 104,2 | |
| 2 | Liepāja | 1.339.100 | 1.368.676 | + 122.549 | + 65.676 | 110,0 | 105,0 | |
| 3 | Daugavpils | 467.450 | 481.454 | + 98.282 | + 147.546 | 82,6 | 76,5 | |
| 4 | Jelgava | 677.321 | 605.436 | + 1.339 | + 50.564 | 100,2 | 92,3 | |
| 5 | Ventspils | 307.450 | 329.223 | + 155 | + 6.777 | 99,8 | 98,0 | |
| 6 | Rēzekne | 187.412 | 208.286 | + 20.986 | + 6.714 | 90,1 | 96,9 | |
| 7 | Valmiera | 177.771 | 188.610 | + 1.689 | + 16.390 | 99,3 | 92,0 | |
| 8 | Rīgas-Jūrmala | 361.358 | 388.001 | + 54.992 | + 16.999 | 86,9 | 95,8 | |
| 9 | Cēsis | 160.009 | 166.997 | + 8.089 | + 4.997 | 105,3 | 103,1 | |
| 10 | Tukums | 152.009 | 159.714 | + 6.254 | + 14.714 | 104,1 | 110,1 | |
| 11 | Kuldīga | 111.339 | 103.890 | + 10.469 | + 890 | 110,2 | 100,9 | |
| 12 | Jekabpils | 78.015 | 75.969 | + 10.276 | + 7.031 | 114,7 | 91,5 | |
| 13 | Ludza | 53.026 | 66.838 | + 5.593 | + 2.838 | 89,9 | 104,4 | |
| 14 | Sloka | 81.185 | 78.139 | + 5.064 | + 2.861 | 106,8 | 96,5 | |
| 15 | Grīva | 40.465 | 47.203 | + 17.285 | + 2.797 | 70,0 | 94,4 | |
| 16 | Bauska | 122.533 | 102.742 | + 4.498 | + 19.258 | 103,8 | 84,2 | |
| 17 | Rūjiena | 78.762 | 70.226 | + 4.822 | + 7.774 | 106,4 | 90,0 | |
| 18 | Saldus | 80.513 | 89.755 | + 12.693 | + 16.755 | 118,4 | 123,0 | |
| 19 | Krāslava | 44.365 | 45.046 | + 7.340 | + 954 | 85,3 | 97,9 | |
| 20 | Talsi | 84.202 | 95.183 | + 3.082 | + 7.183 | 104,0 | 108,2 | |
| 21 | Alūksne | 65.646 | 60.207 | + 14.178 | + 793 | 128,7 | 98,7 | |
| 22 | Smiltene | 61.888 | 58.050 | + 2.468 | + 1.050 | 104,9 | 101,8 | |
| 23 | Gulbene | 50.417 | 64.879 | + 3.122 | + 7.121 | 107,3 | 90,1 | |
| 24 | Aizpute | 89.670 | 89.995 | + 8.709 | + 2.005 | 110,7 | 97,8 | |
| 25 | Valka | 46.790 | 48.620 | + 843 | + 1.380 | 101,7 | 97,2 | |
| 26 | Līvāni | 44.760 | 39.645 | + 7.864 | + 1.355 | 121,0 | 96,7 | |
| 27 | Krustpils | 29.815 | 33.829 | + 2.590 | + 171 | 93,2 | 99,5 | |
| 28 | Limbāži | 36.177 | 42.401 | + 325 | + 3.401 | 97,8 | 108,7 | |
| 29 | Auce | 52.731 | 55.056 | + 7.026 | + 6.056 | 114,6 | 112,4 | |
| 30 | Pļaviņas | 19.997 | 48.608 | + 11.063 | + 2.608 | 64,5 | 105,7 | |
| 31 | Jaunjelgava | 33.204 | 37.525 | + 4.064 | + 1.525 | 114,5 | 104,2 | |
| 32 | Madona | 43.232 | 53.282 | + 4.506 | + 3.718 | 90,1 | 93,5 | |
| 33 | Dobeles | 45.289 | 47.426 | + 8.776 | + 3.426 | 122,4 | 107,8 | |
| 34 | Strenči | 24.608 | 31.601 | + 3.971 | + 2.601 | 117,2 | 109,0 | |
| 35 | Sabīle | 26.131 | 31.757 | + 3.757 | + 5.757 | 118,8 | 122,1 | |
| 36 | Kārsava | 27.082 | 26.325 | + 2.308 | + 2.675 | 93,4 | 90,8 | |
| 37 | Preiļi | 15.956 | 20.056 | + 7.199 | + 5.944 | 55,0 | 77,1 | |
| 38 | Subate | 12.648 | 12.728 | + 4.303 | + 7.272 | 74,4 | 63,6 | |
| 39 | Kandava | 24.310 | 27.048 | + 640 | + 2.048 | 101,3 | 108,2 | |
| 40 | Varakļāni | 21.666 | 25.099 | + 890 | + 99 | 103,2 | 100,4 | |
| 41 | Balvi | 22.097 | 24.879 | + 5.147 | + 1.879 | 130,1 | 108,2 | |
| 42 | Sigulda | 25.991 | 24.857 | + 4.596 | + 4.143 | 123,8 | 85,7 | |
| 43 | Mazsalaca | 7.768 | 8.670 | + 1.631 | + 1.330 | 82,6 | 86,7 | |
| 44 | Vīļāni | 17.513 | 18.891 | + 337 | + 891 | 103,0 | 105,0 | |
| 45 | Priekule | 18.620 | 17.044 | + 1.370 | + 1.956 | 109,5 | 89,7 | |
| 46 | Ogre | 25.255 | 45.564 | + 2.221 | + 4.564 | 93,5 | 111,1 | |
| 47 | Viesīte | 16.485 | 25.240 | + 5.012 | + 3.240 | 78,5 | 114,7 | |
| 48 | Ilūkste | 5.531 | 4.879 | + 1.517 | + 479 | 138,8 | 110,9 | |
| 49 | Valdemārpils | 9.589 | 10.689 | + 272 | + 689 | 96,9 | 106,9 | |
| 50 | Grobiņa | 12.232 | 13.225 | + 1.916 | + 225 | 122,3 | 101,7 | |
| 51 | Ape | 12.662 | 12.502 | + 3.742 | + 502 | 142,3 | 104,2 | |
| 52 | Ķemeri | 14.949 | 19.688 | + 1.651 | + 2.312 | 87,9 | 89,5 | |
| 53 | Ainaži | 9.412 | 14.306 | + 578 | + 2.306 | 94,1 | 119,2 | |
| 54 | Salacgrīva | 5.890 | 10.910 | + 830 | + 1.090 | 87,9 | 90,9 | |
| 55 | Piltene | 5.999 | 5.698 | + 682 | + 798 | 113,2 | 116,3 | |
| 56 | Durbe | 6.243 | 5.460 | + 29 | + 1.540 | 101,0 | 78,0 | |
| 57 | Lejasciems | 6.013 | 6.577 | + 575 | + 1.023 | 91,1 | 86,5 | |
| | Kopā — Total | 18.246.411 | 20.032.135 | + 753.113 | + 397.015 | 104,3 | 102,0 | |

№ 154. Faktiskie ieņēmumi no nodokļiem 1927.—1928. (pa pilsētu grupām).

№ 154. Recettes en effet des impôts en 1927 et 1928 (par groupes des villes).

| Pilsētu grupas Groupes des villes | Ieņēmums Recettes | | + Starpība pret budžetu différence par rapport au budget | | Procentos no budžeta % par rapport au budget | |
|--------------------------------------|----------------------|-------------------|--|------------------|--|--------------|
| | 1927 | 1928 | 1927 | 1928 | 1927 | 1928 |
| | Ls | | | | Procentos | % |
| 1 | 2 | 3 | 4 | 5 | 6 | 7 |
| I | 12.647.860 | 14.237.531 | + 729.720 | + 571.311 | 106,1 | 104,2 |
| II | 2.791.321 | 2.784.789 | + 25.451 | - 139.211 | 100,9 | 95,2 |
| III | 1.402.589 | 1.483.647 | - 60.393 | - 29.353 | 95,9 | 98,1 |
| IV | 1.029.991 | 1.082.475 | + 56.321 | - 2.525 | 105,7 | 99,7 |
| V | 374.650 | 443.693 | + 2.014 | - 3.207 | 100,8 | 99,3 |
| Kopā | 18.246.411 | 20.032.135 | + 753.113 | + 397.015 | 104,3 | 102,0 |

rēķinus pēc brutto ieņēmumiem un izdevumiem, netto realizācijas procents var būt cits. Ar pārējiem ieņēmumiem un izdevumiem, nekādas lielas starpības nevar būt.

No 1922. līdz 1927. gadiem ieskaitot Rīgas pilsētas pašvaldības ieņēmumu budžetu realizāciju, ja atskaita 1922. gadu, pārsniedz 100%, t. i. ieņēmumi ir lielāki, ka tie budžeta paredzēti. Vienīgi 1922. g. ieņēmumu budžets realizējās tikai 86,9% apmērā un tas izskaidrojams ar to, ka nodokļi un nodevas realizējās tikai 67,2% apmērā. Tomēr šeit ir jāizdara sekošs korigējums: pie Rīgas pilsētas pašvaldību budžetu apstrādāšanas jau tūlīt atdūrās uz vienu posteni, kuŗš realizējās mazā mērā un tas bija traktieŗu nodoklis. Rīga bija paredzējusi no traktieŗiem nodokli ieņemt 1.284.000 ls, bet ieņēma tikai 367.000 ls. Pie Rīgas pilsētas pašvaldību budžetu apstrādāšanas traktieŗu nodokļu summu reducēja par 917.000 ls un savilkumos ievēda tikai 367.000 ls. Tāpēc arī nodokļu realizācijas procents 1922. gadā pēc pārvaldes savilkumiem būs augstāks un tas līdzinās — 78,2%, bet ieņēmuma budžeta realizācija līdzinās — 92,0%. (Samazinot traktieŗu nodokļu summu ieņēmumos tanī pat laikā samazināja par tādu pat summu izdevumus, un tieši procentu nomaksu par pirmskaŗa Rīgas ārējo aizņēmumu; šī summa bija paredzēta 1922. gada budžetā, bet nomaksu Rīgas pilsētas pašvaldība neizdarīja). 1922. gadā vēl diezgan zemu realizācijas procentu deva krāvu nodoklis, kuŗš Rīgā re-

alizējās tikai 31,4% apmērā; daļa no ienākuma nodokļa realizējās tikai 60,8% apmērā; procentuālais peļņas nodoklis realizējās — 25,6% apmērā; nodoklis no nekustamas mantas apgrūtināšanas ar parādiem un atsavināšanas nodoklis realizējās — 30,1% apmērā. Kā redzams, lielākos iztrūkumus ir devušas piemaksas pie valsts nodokļiem vai daļas no tiem (vienīgais izņēmums ir ar traktieŗu nodokli). Patstāvīgie nodokļi 1922. gadā, pa lielākai daļai ir realizējušies ar pāri palikumu: nodoklis no izpriečām ir realizējies 137,0% apmērā, patentu — 204,4%, tirdzniecības uzņēmumu telpu — 215,9%, reklāmu — 200,4%, nodoklis no suņiem — 177,3% u. t. t. Tomēr lielākie nodokļi deva diezgan lielu iztrūkumu, tāpēc arī kopsummā nodokļi ir realizējušies mazākos apmēros, kā budžetā paredzēts.

1923. gadā Rīgā arī ir novērojamas diezgan lielas svārstības, tomēr tad nodokļu lielākā daļa dod pāri palikumu un tāpēc tie realizējās — 119,0% apmērā. 1924. gadā šī aina ir vēl spilgtāka un nodokļi realizējās — 129,9% apmērā. Lielu pāri palikumu dod ienākuma nodoklis, kuŗu 0,7 milj. ls vietā (budžetā paredzēts) ieņēma 1,345 milj. ls, vai tas realizējās 192,2% apmērā; procentuālais peļņas nodoklis ieņēmts vairāk par 0,366 milj. ls un sasniedz — 1,466 milj. ls vai realizējies — 133,8% apmērā. Nekustamas mantas nodoklis deva 0,986 milj. ls vai tas realizējies 131,5% apmērā (pret budžeta paredzēto). Nodoklis no izpriečām realizējās — 117,9%

apmērā un tas deva — 981.900 ls lielus ieņēmumus; nodoklis pie nekustamas mantas agrūtinašanas ar parādiem realizējās 493,5% apmērā un deva — 100.500 ls lielus ieņēmumus; pamatnodoklis pie nekustamas mantas atsavināšanas deva 54.750 ls un realizējās — 320,0% apmērā. Bet bija arī tādi nodokļi, kuŗi realizējās zem budžeta paredzētās summas, piemēram, nodoklis no mūzikas instrumentiem un orķestriem realizējās 12,8% apmērā un deva 1.276 ls lielus ieņēmumus. 1924. gadā Rīgā lielākā daļa nodokļu realizējās pāri par 100%, tikai viens otrs no mazākiem nodokļiem nesasniedza budžeta paredzētās summas.

1925. gadā nodokļi Rīgā realizējās 121,0% apmērā no budžeta paredzētām summām. Visi lielie nodokļi realizējās ar pāri palikumu: ienākumu nodoklis deva 1.575.800 ls lielus ieņēmumus vai tas realizējās — 143,3% apmērā; nekustamas mantas — 2.026.000 ls — 129,6%; procentuālais peļņas — 1.573.100 — 108,5% apmērā; nodoklis pie nekustamas mantas aprūtinašanas ar parādiem deva 143.700 ls, vai — 239,5%; pamatnodoklis no nekustamas mantas atsavināšanas — 54.500 — 136,3%; vērtību pieauguma nodoklis deva 94.800 ls vai realizējās 118,5% apmērā. Ari pilsētu patstāvīgie nodokļi realizējās pāri par 100% no budžeta paredzētām summām. Patentu nodoklis deva — 200.600 ls lielus ieņēmumus vai realizējās — 267,5% apmērā, nodoklis no ūtrupēm — 17.400 — 174,0%, no reklamām — 98.700 — 141,1%, nodoklis no dzīvokļiem — 418.300 — 119,5%, nodoklis no mūzikas instrumentiem un orķestriem — 1.538 ls un realizējās 153,8% apmērā. Iepriekšējā gadā, kā tas jau bija redzams, budžeta no šī nodokļa bija paredzēta ieņemt ļoti liela summa un tā realizējās ar iztrūkumu. Tagad šī summa bija nolikta daudz mazāka un tā realizējās ar pāri palikumu. Kravū nodoklis deva 350.400 ls lielus ieņēmumus un realizējās 116,8% apmērā, nodeva no tiltiem deva — 252.700 ls lielus ieņēmumus un realizējās 165,9% apmērā. Ar iztrūkumu no nodokļiem realizējās nodoklis par gaļas sanitāro pārraudzību, kuŗa deva — 317.800 ls lielus ieņēmumus, kas sastāda 86,0% no budžeta paredzētām summām.

1926. gadā nodokļi ir realizējušies ļoti tuvu budžeta paredzētām summām — 101,1% apmērā. Tomēr daži no viņiem realizējušies ar iztrūkumu un daži atkal ar tādu pat pāri palikumu. Lielāko iztrūkumu 1926. gadā deva nekustamas mantas nodoklis — 0,5 milj. ls apmērā un no viņa ieņēma tikai 1.295.000 ls, kas sastādīja

71,9% no budžeta paredzētās summas. Ari daži patstāvīgie nodokļi nav realizējušies pilnos apmēros, tomēr absolūtos skaitļos iztrūkums no tiem nav liels. Lielākos pāri palikumu ir devuši sekoši nodokļi: ienākumu nodoklis 385.000 ls un tas realizējās — 2.774.000 ls apmērā, kas sastāda — 116,1% no budžeta paredzētās summas; procentuālais peļņas nodoklis — 1.720.700 ls vai 107,5% apmērā. No patstāvīgiem nodokļiem lielākos budžeta pārsniegumus deva nodoklis no dzīvokļiem — 194.400 ls apmērā un tas deva — 594.400 ls lielus ieņēmumus, kas sastādīja — 148,6% no budžeta paredzētās summas; nodoklis no tirdzniecības uzņēmumu telpām deva 289.000 lielus ieņēmumus un realizējās — 120,4% apmērā. Kanalizācijas nodeva deva 339.850 ls lielus ieņēmumus vai realizējās — 113,3% apmērā.

1927. gadā ieņēmumi no nodokļiem Rīgā realizējušies — 104,4% apmērā. Pie atsevišķu nodokļu realizācijas šīnī gadā novērojama diezgan liela nevienādība. Daži nodokļi realizējušies ar diezgan lielu pāri palikumu, bet ir arī tādi, kuŗi dod iztrūkumu. Absolūtos skaitļos lielākais iztrūkums ir nodoklim no izpriečām — 274.500 ls un tas realizējās — 955.500 ls, kas sastāda 77,7%, procentuālais peļņas nodoklis deva iztrūkumu — 232.000 ls un realizējās — 1.518.000 ls apmērā, kas sastāda — 86,8% no budžeta paredzētām summām, ienākuma nodoklis deva — 123.000 ls lielu iztrūkumu un realizējās — 2.177.000 ls apmērā, kas sastāda — 94,7% no budžeta paredzētās summas. Ari vēl citi mazāki nodokļi ir realizējušies ar iztrūkumu, tomēr to nozīme nodokļu kopsummā nav liela. Ar pāri palikumu realizējies nekustamas mantas nodoklis un tas deva 2.853.000 ls lielus ieņēmumus, vai realizējās — 142,6% apmērā; nodoklis no dzīvokļiem deva — 676.800 ls lielus ieņēmumus, vai realizējās — 135,4% apmērā; arī citi mazāki nodokļi realizējās ar pāri palikumiem.

Budžetam ar faktiskiem ieņēmumiem ir sakarība un saistība; ja vienā gadā budžeta paredzētās summas nerealizējās pilnos apmēros, vai arī realizējās ar lielu pāri palikumu, tad pie jaunā budžeta sastādīšanas to ņem vērā un sakarā ar iepriekšējā gada faktiskiem ieņēmumiem izlabo jauno budžetu. Tāpēc ja arī atsevišķu nodokļu ieņēmumu summas pret budžeta paredzētām mazliet svārstās, tad kā jau tas redzams no Rīgas, tām tomēr ir tendence pamazām stabilizēties un ideālā pilnīgi saskaņoties ar faktiskiem ieņēmumiem.

Rīgas pilsētas pašvaldības pārskati ir

| №№ | Nodokļi un nodevas Impôts et contributions | 2 |
|----|--|---|
| 1 | I. Piemaksas vai daļas no valsts nodokļiem: | I. Paiements supplém. ou partie de l'impôt d'Etat sur: |
| 2 | 1. Ienākuma | 1. le revenu |
| 3 | 2. Tirdzniecības un rūpniecības zīmēm. | 2. les patentes commerciales et industrielles |
| 4 | 3. Vertības pieauguma | 3. l'augmentation de la valeur |
| 5 | 4. Procentuālās peļņas | 4. impôt proportionnelle sur le bénéfice |
| 6 | 5. Nekustamas mantas | 5. immeubles |
| 7 | 6. Aktu | 6. dossiers |
| 8 | II. Patstāvīgie nodokļi: | II. Impôts permanents: |
| 9 | 1. Dzīvokļu | 1. logements |
| 10 | 2. Tirdzniecības uzņēmumu telpu | 2. localités des entreprises commerciaux |
| 11 | 3. Ūtrupju | 3. enchères |
| 12 | 4. Reklāmu | 4. reclame |
| 13 | 5. Traktieru | 5. cabaret et restaurants |
| 14 | 6. Patentu | 6. patentes |
| 15 | 7. Izpriecu | 7. divertissements |
| 16 | 8. Bīļarda | 8. billard |
| 17 | 9. Mūzikas instrumentu un orķestru | 9. instruments musicaux et orchestre |
| 18 | 10. Mantu un pasažieru pārvadāšanas | 10. transport de marchandises et de voyageurs |
| 19 | 11. Rokas ratīju | 11. charrettes |
| 20 | 12. Zirgu un ekipāžu | 12. chevaux et equipages |
| 21 | 13. Govju, kazu, aitu un cūku | 13. vaches, chèvres, moutons et porcs |
| 22 | 14. Suņu nodoklis | 14. chiens |
| 23 | 15. Siltumnīcu, dārzniecību u. t. t. | 15. serres-chaudes, jardinages etc. |
| 24 | 16. Laivu, motorlaivu un jachtu | 16. bateaux, bateaux à moteur et yachts |
| 25 | 17. Vasarnieku un peldu viesu | 17. villégiateurs et baigneurs |
| 26 | 18. Pierakstīšanās | 18. enregistrement |
| 27 | 19. Kravu | 19. chargement |
| 28 | 20. Tirgus | 20. marchés |
| 29 | 21. Gaļas sanitārās uzraudzības | 21. inspection sanitaire de viande |
| 30 | 22. Būvplānu apstiprināšanas un būvdarbu atļaušanas | 22. attestat. de plans de construct. et permissions de construct. |
| 31 | 23. Dzimtssarakstu | 23. Etat civil |
| 32 | III. Nodevas: | III. Contributions: |
| 33 | 1. Par kuģu un lielaļu pārzīemošanu ostās un piestātnēs | 1. hivernage |
| 34 | 2. Par apliecināšanu citiem dokumentiem | 2. certificat et autres documents |
| 35 | 3. Par tiltu un celtuvju lietošanu | 3. ponts et prames |
| 36 | 4. Par pilsētas svaru lietošanu | 4. utilisation de la balance publique |
| 37 | 5. Par fres lietām | 5. affaires de loyer |
| 38 | 6. Par kanalizāciju | 6. canalisations |
| 39 | 7. Par netīrumu un atkritumu izvešanu | 7. enlèvement des immondices |
| 40 | 8. Par meliorāciju | 8. meliorations |
| 41 | 9. Par ielu, ceļu, šoseju un trotuāru uzturēšanu un ierīkošanu | 9. entretien de chemins et de rues |
| 42 | 10. Par namu skursteņu slaucīšanu | 10. ramonage |
| 43 | 11. Naktssargu uzturēšanu | 11. entretien des gardes de nuit |
| 44 | 12. Zemes uzmērīšanai un nekustamas mantas taksācijai | 12. arpentage et taxation des immeubles |
| 45 | 13. Par šķūts klaušu atvietošanu | 13. equivalent pour carriage de corvée |
| 46 | 14. Par ielu pastīrinātu nolietošanu | 14. utilisation des rues par le trafic d'automobiles |
| 47 | IV. Soda naudas. | IV. Amendes |
| | Kopā | Total |

sastādīti tādā veidā, ka to izdevumi sabalansēti ar ieņēmumiem resp. tās ieņēmumu summas, kuŗas pārsniedz izdevumus, ir ieskaitītas izdevumos pie rezerves vai citiem kapitāliem. Tāpēc arī iznāk ka izdevumi izdarīti tādos pat apmēros, kā ieņēmumi un līdz ar to faktiskie izdevumi pārsniedz budžetā paredzētos. Bet tas nāk

uz papildināto rezerves kapitāla rēķina. Tomēr Rīgas pilsētas pašvaldības budžetā bez tam ir izdarīti dažādi pārkārtojumi, kas ar likumu ir atvēlēti; tāpat ir sadalītas arī neparedzēto izdevumu un rezerves summas. Tāpēc arī faktiskie izdevumi ļoti bieži pārsniedz budžetā paredzētās summas. Kā jau redzams, lielāko pārsniegumu

1927.—1928. g.
1927 et 1928.

| Ieņēmums Recettes | | + Starpība pret budžetu Différence par rapport au budget | | Procentos no budžeta % par rapport au budget | |
|----------------------|-------------------|---|------------------|---|--------------|
| 1927. | 1928. | 1927. | 1928. | 1927. | 1928. |
| Ls | | | | procentos — % | |
| 3 | 4 | 5 | 6 | 7 | 8 |
| 9.722.560 | 10.776.666 | + 663.662 | — 788 | 107,3 | 100,0 |
| 2.906.987 | 3.327.521 | — 22.573 | — 143.214 | 99,2 | 95,9 |
| 538.652 | 550.774 | + 19.721 | + 19.291 | 103,8 | 103,6 |
| 183.156 | 89.784 | + 55.291 | — 70.900 | 143,2 | 55,9 |
| 2.076.508 | 2.012.557 | — 208.868 | — 41.635 | 91,1 | 98,0 |
| 3.880.616 | 4.670.932 | + 798.536 | + 255.147 | 125,9 | 105,8 |
| 136.641 | 125.098 | + 21.555 | — 19.477 | 118,7 | 86,5 |
| 6.974.411 | 7.724.683 | — 7.187 | + 417.145 | 99,9 | 105,7 |
| 1.101.861 | 1.355.460 | + 174.564 | + 289.888 | 118,8 | 127,2 |
| 403.265 | 431.300 | + 28.643 | + 25.293 | 107,6 | 106,2 |
| 25.839 | 25.292 | + 2.565 | + 1.654 | 111,0 | 107,0 |
| 111.115 | 108.497 | — 31.516 | — 16.408 | 77,9 | 86,9 |
| 758.546 | 855.789 | — 14.716 | + 26.125 | 98,1 | 103,1 |
| 231.386 | 145.469 | + 102.436 | + 18.194 | 179,4 | 114,3 |
| 1.271.060 | 1.649.004 | — 271.980 | + 77.966 | 82,4 | 105,0 |
| 3.344 | 3.171 | — 162 | — 560 | 95,4 | 85,0 |
| 2.153 | 2.483 | — 144 | + 235 | 93,7 | 110,5 |
| 12.108 | 10.042 | — 899 | — 2.318 | 93,1 | 81,2 |
| 211 | 230 | — 69 | — 66 | 75,4 | 77,7 |
| 100.327 | 93.849 | — 3.664 | — 6.184 | 96,5 | 93,8 |
| 36.074 | 34.035 | — 3.575 | — 1.045 | 91,1 | 97,0 |
| 39.927 | 40.331 | + 381 | — 657 | 101,1 | 98,4 |
| 4.270 | 9.394 | — 10.058 | — 743 | 29,8 | 92,7 |
| 82.590 | 74.111 | + 8.304 | — 1.947 | 111,2 | 97,4 |
| 119.535 | 129.624 | — 22.440 | + 7.194 | 84,2 | 105,9 |
| 42.085 | 45.755 | — 2.658 | + 622 | 94,1 | 101,4 |
| 570.321 | 711.194 | — 65.109 | + 64.434 | 89,8 | 110,0 |
| 1.476.965 | 1.447.765 | + 86.172 | — 25.653 | 106,2 | 98,3 |
| 468.764 | 450.261 | — 1.821 | — 26.750 | 100,0 | 94,4 |
| 15.605 | 20.985 | + 1.401 | + 3.064 | 110,0 | 117,1 |
| 97.060 | 80.642 | + 17.158 | — 15.193 | 121,5 | 84,1 |
| 1.156.369 | 1.142.524 | + 13.774 | — 79.702 | 101,2 | 93,5 |
| 10 | 10 | — 70 | — 70 | 12,5 | 12,5 |
| 122.178 | 134.194 | + 28.965 | — 13.091 | 131,1 | 91,1 |
| 325.462 | 296.394 | — 9.473 | — 43.615 | 97,2 | 87,2 |
| 76.952 | 69.078 | + 2.095 | + 3.213 | 102,8 | 104,9 |
| 81.540 | 79.468 | — 3.945 | — 4.648 | 95,4 | 94,5 |
| 439.190 | 499.881 | + 47.590 | + 26.801 | 112,2 | 105,7 |
| 18.331 | 19.500 | — 2.879 | — 38.060 | 86,4 | 33,9 |
| — | — | — 810 | — 810 | — | — |
| — | 531 | — 20 | + 521 | — | 531,0 |
| 6.354 | 2.180 | — 581 | — 3.049 | 91,6 | 41,7 |
| 50 | — | — 91 | — | 35,5 | — |
| 83.664 | 39.349 | — 47.075 | — 6.378 | 64,1 | 86,1 |
| 150 | 99 | — 120 | — 156 | 55,6 | 38,8 |
| 2.488 | 1.840 | + 188 | — 360 | 108,2 | 83,6 |
| 393.071 | 388.262 | + 82.864 | + 60.860 | 126,7 | 118,4 |
| 18.246.411 | 20.032.135 | + 753.113 | + 397.015 | 104,3 | 102,0 |

dod dažādu kapitālu nodibināšana un tas izskaidrojams ar augstāk sacīto. Faktiskie izdevumi mazāki, kā budžetā paredzēts ir galvenā kārtā ar pilsētas parādu segšanu un procentu nomaksu. Šinī ziņā jāņem vērā, ka divus gadus Rīga bija budžetā paredzējusi savu arzemju parādu nomaksu, kuŗu tā tomēr neizdarīja. Tāpat parādu un

to procentu nomaksa valstij notiek diezgan gausi. Tāpēc arī šeit izdevumi daudz mazāki par paredzētiem.

Par 1927. un 1928. maksāšanas gadiem ir saskaitītas faktiski ieņemtās nodokļu summas. 1928. gadā nodokļi ir realizējušies par 421.500 ls vairāk, kā tas budžetā bija paredzēts, vai nodokļi realizējās 102,0% apmērā. Pie kam ar pārpalikumu nodokļi realizējās Rīgā, bet pārējās pilsētas grupas bija iztrūkums. Rīgas pilsētas pašvaldība 1928. gadā ieņēma par 571.300 ls vairāk, kā budžetā bija paredzējusi un tas sastādīja 4,2% no budžetā paredzētās summas. Pārējās pilsētu grupas bija iztrūkums. Lielākais iztrūkums bija II. grupas pilsētās 140.200 ls apmērā, kas sastādīja 4,8% no budžetā paredzētās summas. Arī III. grupas pilsētām 1928. gadā bija iztrūkums, tikai tas absolūtos skaitļos un arī procentos no budžeta ir mazāks, kā II. grupai. Tas pats sakams par pārējām grupām.

Kaut gan caurmēra nodokļi realizējušies par 102,0%, tomēr pa atsevišķām pilsētām ar nodokļu realizāciju novērojama diezgan liela svārstība. Lielākā iztrūkuma summa ir Daugavpilī: no budžetā paredzētās summas šeit iztrūkst — 147.500 ls, nākošā vietā ir Jelgava — 50.600 ls, Rīgas-Jūrmalai iztrūkst — 17.000 ls u. t. t. Ar pāri palikumiem, bez Rīgas, vēl nodokļi realizējās — Liepājā par 65.700 ls, Saldū — 16.755, Tukumā — 14.700 ls u. c. pilsētās. Pavisam ar iztrūkumu paredzētie nodokļi 1928. maksāšanas gadā realizējās 29 pilsētās, bet ar pārpalikumu — 28. Procentos lielākais iztrūkums pa atsevišķām pilsētām 1928. gadā bija: Subatē kur tie realizējās — 63,6% apmērā, Daugavpilī — 76,5, Preiļos — 77,1, Durbē — 78,0% apmērā, bet lielākie pārpalikumi (vai augstākā realizācija): Saldū — 123,0% apmērā, Sabīlē — 122,1%, Aināžos — 119,2%, Piltēnē — 116,3% apmērā. Pārējās pilsētu pašvaldībās nodokļu realizācija svārstās šo galējību robežās.

Pa atsevišķiem nodokļiem pilnīgi 100% apmērā ir realizējušās piemaksas pie valsts nodokļiem vai daļas no tiem. Uz 10,8 milj. ls šeit starpība ir tikai par 800 ls. Patstāvīgie pilsētu pašvaldību nodokļi ir realizējušies ar 417.145 ls lielu pārpalikumu, kas sastāda — 5,7%. Nodevas realizējušās ar 79.700 lielu iztrūkumu un tās sastāda 6,5% no budžetā paredzētā. Lielākais iztrūkums starp piemaksām pie valsts nodokļiem un to daļām ir pie ienākuma nodokļa, no kuŗa iztrūkst 143.200 ls, vai 4,1%, bet pāri palikumā pie nekustamas mantas nodokļa — 255.150 ls apmērā, kas sastāda — 5,8%

№ 156. Kravu nodoklis. — № 156. Impôt de chargement.

| Gadi Années | Dzelzceļu kravu Chargement des chemins de fer | Svara Pesage | Kabotažas Cabotage | Pludināšanas Flottage | Kopā Total |
|----------------|---|-----------------|-------------------------|--------------------------|---------------|
| | Ls | | | | |
| 1920 | | | | | |
| 1921 | 18.332 | | 4.179 | | 22.511 |
| 1922 | 128.726 | | 103.980 | | 232.706 |
| 1923 | 237.780 | | 226.222 | | 464.002 |
| 1924 | 157.862 | | 243.344 | | 401.206 |
| 1925 | 152.760 | | 307.413 | | 460.173 |
| 1926 | 175.731 | | 329.126 | | 504.857 |
| 1927 | 212.882 | 319.515 | 18.131 | 45.060 | 595.588 |
| 1928 | 264.191 | 368.146 | 25.546 | 42.336 | 700.219 |
| 1929 | 196.969 | 388.269 | 23.806 | 52.685 | 661.729 |
| 1930 | 198.936 | 390.828 | 27.140 | 54.693 | 671.595 |
| | | | Procentos — Pourcentage | | |
| 1921 | 81,4 | | 18,6 | — | 100,0 |
| 1925 | 33,2 | | 66,8 | — | 100,0 |
| 1929 | 29,8 | 58,6 | 3,6 | 8,0 | 100,0 |
| 1930 | 29,5 | 58,1 | 4,0 | 8,4 | 100,0 |

no budžetā paredzētā. No patstāvīgiem nodokļiem lielākais iztrūkums ir nodoklim no gaļas sanitārās pārraudzības, kas salīdzinot ar budžetā paredzēto ir ieņemts par 26.750 ls vai 5,6% mazāk. Ar pāri palikumu ir realizējušies sekoši nodokļi — dzīvokļu — 290.000 ls vai 27,2%, kravu — 64.400 ls, vai 10,0%, izprieču — 78.000 vai 5,0% u. t. t. Atsevišķu nodevu realizācijas procents ir ļoti svārstīgs, jo dažas no tām dod ļoti niecīgus ieņēmumus un tāpēc arī pie nelielas summas uz vienu vai otru pusi iznāk ļoti liels procents. Kanalizācijas nodeva, kuŗa dod lielākos ieņēmumus, realizējusēs ar 26.800 ls lielu pārpalikumu un tas sastāda 5,7%. Nodeva par tiltu lietošanu realizējusēs ar 43.600 ls lielu iztrūkumu, kas sastāda — 12,8%. Soda naudas realizējušās ar 60.360 ls lielu pāri palikumu, kas sastāda 18,4 no budžetā paredzētām.

1) Kravu nodoklis.

1) Impôt de chargement.

Bez tiem skaitļiem, kuŗus uzdod pašas pilsētu pašvaldības par kravu nodokļu faktiskiem ieņēmumiem vēl ir ievāktas ziņas no attiecīgām valsts iestādēm, kuŗas

kravu nodokļus iekasē¹⁾. Šīs summas var nedaudz nesaskanēt ar pilsētu pašvaldību uzdotiem skaitļiem, jo norēķināšanās nav izdarīta pēc vieniem principiem. Piemēram, saņemtās summas janvari par iepriekšējo gadu, pilsētu pašvaldības mēdz ieskaitīt pie iepriekšējā, bet nevis pie tekošā gada, tā kā pilnīgi salīdzinamas viņas nav.

Pirmajos gados lielākos ieņēmumus deva dzelzceļu kravu nodoklis un 1921. gadā tas sastādīja 81,4% no kravu nodokļa kopsummas. Pēdējos gados dzelzceļu kravas dod tikai ap 30% lielus ieņēmumus, bet svara nodoklis — 58,1%. Kabotažas uu pludināšanas nodokļi sastāda samērā mazu daļu. Kravu nodokļu realizēšanās pirmajos gados — 1921.—1922. bija ļoti maza, no budžetā paredzētām summām 1921. gadā ienāca tikai — 30,3% un 1922. — 42,4%. 1923. gadā kravu nodoklis realizējās — 133,0% apmērā, 1924.—69,7%, 1925.—99,6%, 1926. — 91,3%, 1927.—93,9%, 1928.—108,2%, 1929. — 92,7% un 1930. — 94,9% apmērā. Pa lielākai daļai kravu nodoklis ir realizējies ar iztrūkumu.

Pie dzelzceļu kravu nodokļa nav lieki aplūkot kādas summas jāmaksā dzelzceļu virsvaldei par iekasēšanu un blanketēm.

¹⁾ Ziņas par dzelzceļu kravu nodokli laikā no 1921. līdz 1930. gadam iesūtīja Dzelzceļu virsvaldes finansu direkcija š. g. 17. martā zem № 7185 (F E) J., bet par pilsētas pašvaldību nodokli no kravām, ko ievēd Latvijas ostās pa jūru piekrastes un ārzemju braucienos (svara un kabotažas nodokļi) ziņas iesūtīja muitas departamenta grāmatvedības nodaļa. Ziņas par pludināšanas nodokli (nodoklis par labu pilsētu pašvaldībām no iekšējos ūdensceļos pārvadātiem materiāliem), iesūtīja jūrniecības departamenta tehniskā daļa. Pēdējā attiecās uz laiku 1927.—1930. gadam. Līdz 1927. gadam nav noteiktu datu pašvaldībām par labu iekasētiem nodokļiem, jo agrāki pašvaldību nodokli iekasēja nedaudzas pilsētas un iekasēšanu izdarīja vai nu pašas pilsētu valdes tieši, vai arī ar valsts iestādēm uz atsevišķa vienošanās pamata. Sākot ar 1927. gadu iekasēšana uzlikta Jūrniecības departamenta amata personām, un to tās arī izdara.

№ 157. Kravu nodokļi. — № 157. Impôts de chargement.

| Pilsētas Villes | Gadi Années | | | | | | | | | | Caurmēra 1928—1930 Moyenne de 1928 à 1930 | |
|---------------------|----------------|----------------|----------------|----------------|----------------|----------------|----------------|----------------|----------------|----------------|--|-------------|
| | 1921 | 1922 | 1923 | 1924 | 1925 | 1926 | 1927 | 1928 | 1929 | 1930 | | |
| Ls | | | | | | | | | | | Proc.-% | |
| Rīga | 13.006 | 148.872 | 309.480 | 290.132 | 345.421 | 363.416 | 428.107 | 492.358 | 497.500 | 507.699 | 499.185 | 103,3 |
| Liepāja | 5.720 | 349.910 | 73.130 | 46.703 | 49.581 | 60.474 | 69.336 | 84.130 | 68.091 | 77.441 | 76.554 | 113,2 |
| Daugavpils | 437 | 11.631 | 9.486 | 9.099 | 10.139 | 11.160 | 11.892 | 13.318 | 12.059 | 12.073 | 12.483 | 85,7 |
| Jelgava | 442 | 4.764 | 9.256 | 7.539 | 5.525 | 8.541 | 6.489 | 6.726 | 4.904 | 4.415 | 5.348 | 62,5 |
| Ventspils | 1.575 | 20.058 | 40.227 | 24.649 | 15.815 | 25.790 | 41.960 | 50.543 | 40.430 | 27.629 | 39.534 | 83,0 |
| Rēzekne | 539 | 3.313 | 4.529 | 4.450 | 5.805 | 1.363 | 80 | 3 | — | 63 | 33 | — |
| Valmiera | 181 | 2.545 | 4.171 | 4.537 | 4.867 | 5.018 | 5.268 | 5.461 | 3.304 | 4.125 | 4.297 | 80,8 |
| Rīgas-Jūrmala | — | 231 | 873 | 978 | 977 | 616 | 2.691 | 4.171 | 2.068 | 2.569 | 2.936 | 96,7 |
| Cēsis | 243 | 1.917 | 3.181 | 4.335 | 4.237 | 3.646 | 3.603 | 3.882 | 2.637 | 2.356 | 2.962 | 74,0 |
| Tukums | 177 | 949 | 2.093 | 2.539 | 3.211 | 3.770 | 4.630 | 4.680 | 2.616 | 2.683 | 3.326 | 75,0 |
| Kuldīga | — | — | — | — | — | — | — | — | 21 | 59 | 40 | — |
| Jēkabpils | — | — | — | 124 | 97 | 109 | 172 | 265 | 245 | 231 | 247 | 123,5 |
| Ludza | 120 | 655 | 827 | 1.277 | 2.730 | 1.513 | 1.752 | 2.143 | 925 | 1.090 | 1.386 | 106,6 |
| Sloka | — | 211 | 874 | 604 | 1.603 | 5.282 | 1.341 | 4.370 | 7.973 | 8.747 | 7.030 | 145,8 |
| Grīva | — | — | — | — | — | — | 1.544 | 1.475 | 447 | 841 | 921 | 70,8 |
| Bauska | — | — | — | — | — | — | 71 | 95 | 23 | 27 | 48 | — |
| Rūjiena | 61 | 1.006 | 3.548 | 1.975 | 1.729 | 1.485 | 1.754 | 1.880 | 1.117 | 1.160 | 1.386 | 77,8 |
| Saldus | — | — | — | 708 | 1.193 | 1.569 | 1.173 | 1.565 | — | — | 1.565 | — |
| Krāslava | — | — | — | — | — | — | — | — | — | — | — | — |
| Talsi | — | 555 | 1.282 | 818 | 1.304 | 1.628 | 1.470 | 2.533 | 1.457 | 1.657 | 1.882 | 86,4 |
| Alūksne | — | — | — | — | 777 | 2.078 | 2.516 | 2.729 | 1.594 | 1.547 | 1.957 | 88,9 |
| Smiltene | — | 647 | 1.008 | 618 | — | — | — | — | — | — | — | — |
| Gulbene | — | — | — | — | — | — | — | 2.343 | 1.856 | 1.773 | 1.991 | 48,6 |
| Aizpute | — | — | — | — | 1.962 | 3.272 | 1.320 | 323 | 294 | 433 | 350 | 14,0 |
| Valka | 9 | 444 | 36 | — | — | 528 | 1.420 | 1.767 | 896 | 724 | 1.129 | 62,7 |
| Līvāni | — | — | — | — | — | 414 | 1.050 | 1.521 | 893 | 921 | 1.112 | 69,5 |
| Krustpils | — | — | — | — | — | — | — | — | 918 | 2.097 | 1.508 | 150,8 |
| Līmbaži | — | — | — | — | — | — | — | — | — | — | — | — |
| Auce | — | — | — | 121 | 2.138 | 2.097 | 2.321 | 1.888 | 1.327 | 1.111 | 1.442 | 90,0 |
| Plaviņas | — | — | — | — | — | — | 126 | 1.741 | 1.058 | 1.089 | 1.296 | 61,7 |
| Jaunjelgava | — | — | — | — | — | — | — | — | — | 1.938 | 1.938 | — |
| Madona | — | — | — | — | — | 471 | 2.683 | 3.583 | 2.059 | 685 | 2.109 | 75,0 |
| Dobele | — | — | — | — | — | — | 385 | 1.185 | 597 | 563 | 782 | 61,5 |
| Strenči | — | — | — | — | — | — | — | 968 | 793 | — | 880 | 100,0 |
| Sabīle | — | — | — | — | — | — | — | — | — | — | — | — |
| Kārsava | — | — | — | — | — | — | — | — | — | — | — | — |
| Preiļi | — | — | — | — | — | — | — | — | — | — | — | — |
| Subate | — | — | — | — | — | — | — | — | — | — | — | — |
| Kandava | — | — | — | — | — | — | — | — | — | — | — | — |
| Varakļāni | — | — | — | — | — | — | — | — | — | — | — | — |
| Balvi | — | — | — | — | — | — | — | — | — | — | — | — |
| Sigulda | — | — | — | — | — | — | — | — | 768 | 665 | 717 | 65,2 |
| Mazsalaca | — | — | — | — | — | — | — | — | — | — | — | — |
| Vīļāni | — | — | — | — | — | — | — | — | — | 520 | 520 | 104,0 |
| Priekule | — | — | — | — | — | — | — | — | — | 636 | 636 | — |
| Ogre | — | — | — | — | — | — | — | 1.153 | 1.018 | 467 | 879 | 43,9 |
| Viesīte | — | — | — | — | — | — | — | — | — | — | — | — |
| Ilūkste | — | — | — | — | — | — | — | — | — | 98 | 98 | — |
| Valdemārpils | — | — | — | — | — | — | — | — | — | — | — | — |
| Grobiņa | — | — | — | — | — | — | — | — | — | — | — | — |
| Ape | — | — | — | — | — | — | — | 475 | 622 | 566 | 554 | 138,5 |
| Ķemeri | — | — | — | — | — | — | — | — | 225 | 225 | 225 | — |
| Ainaži | — | — | — | — | 1.059 | 616 | 435 | 411 | 738 | 412 | 520 | 22,6 |
| Salacgrīva | — | — | — | — | — | — | — | 533 | 479 | 250 | 421 | 84,2 |
| Piltene | — | — | — | — | — | — | — | — | — | — | — | — |
| Durbe | — | — | — | — | — | — | — | — | — | — | — | — |
| Lejasciems | — | — | — | — | — | — | — | — | — | — | — | — |
| Kopā — Total | 22.511 | 232.706 | 464.001 | 401.206 | 460.173 | 504.857 | 595.589 | 700.219 | 661.729 | 671.595 | 677.848 | 98,3 |

№ 158. Dzelzceļiem par darbu un blanketēm

№ 158. Au chemin de fer pour travaux et blancs-seings

| Gadi Années | Ls | Procentos % |
|----------------|--------|----------------|
| 1921 | 8.178 | 44,6 |
| 1922 | 26.822 | 20,8 |
| 1923 | 39.328 | 16,5 |
| 1924 | 36.310 | 23,0 |
| 1925 | 39.117 | 25,6 |
| 1926 | 42.519 | 24,2 |
| 1927 | 43.701 | 20,5 |
| 1928 | 37.752 | 14,3 |
| 1929 | 28.692 | 14,6 |
| 1930 | 29.330 | 14,7 |

Šīs summas sastāda no 14,3—44,6% no pilsētām iemaksātās summas. Pēdējos gados novērojams, ka iekasēšanas procents ir samazinājies un tas svārstās ap 14%—15% no pilsētu pašvaldībām nodotās summas. Caurmērā pa visiem 10 gadiem iekasēšanas izdevumu segšanai ir nodoti 19,0% no nodokļu summas, kuŗu saņēmušas pilsētu pašvaldības. Vispāri, dzelzceļu krāvu nodokļu iekasēšanai izdevumi ir diezgan augsti.

Pa atsevišķām pilsētām krāvu nodoklis ir realizējies ļoti dažādi. Caurmērā pēdējos trīs gados pa visām pilsētām kopā viņš ir realizējies — 98,3% apmērā, tā tad šī summa ir ļoti tuvu budžetā paredzētai. Bet ir sastopamas pilsētu pašvaldības, kur tas realizējies uz pusi mazākās summās, ka budžetā paredzēts: Ķemeros caurmērā pēdējos trīs gados tas realizējies 22,5% apmērā, Ainažos — 22,6, Ogrē — 43,9, Gulbenē — 48,6% u. t. t., bet ir arī tādas pilsētas, kur šī nodokļa realizācija pārsniedz 100%, piemēram, Krustpili — 150,8% apmērā, Slokā — 145,8, Jēkabpili — 123,5, Liepāja — 113,2 un Rīgā — 103,2% u. c. Tomēr tādu pilsētu, kur krāvu nodoklis nav realizējies pilnos apmēros ir vairāk, kā to, kur tas dod pāri palikumu. Vispāri lielākās summas no krāvu nodokļa ir ieņēmusi Rīga — 499.200 ls (caurmērā trīs pēdējos gados), Liepāja — 76.550, Ventspils —

39.530 ls u. t. t. resp. lielākās summas iznāk uz ostas pilsētām, kur lielākos ieņēmumus dod svāra nodoklis.

V) Pilsētu pašvaldību ieņēmumi un izdevumi 1913. gadā.

V) Recettes et dépenses des municipalités en 1913.

Pilnīgākam pārskatam par pilsētu pašvaldību finansēm pēc krāva gados ir nepieciešami to salīdzināt ar pirms krāva stāvokli, tāpēc valsts statistiskā pārvalde sakopoja ziņas arī par pilsētu pašvaldību ieņēmumiem un izdevumiem 1913. gadā. Diemžēl šīs ziņas visas nav pa vienu laiku resp. ka tām vajadzētu būt par 1913. gadu. Pilsētu pašvaldību pirms krāva pārskatu un budžetu sadabūšana nav viegla lieta. Kā jau zināms, pilsētu pašvaldības savus budžetus un pārskatus pirms krāva iesūtīja gubernatoram un tāpēc to arhīvos tiem vajadzētu atrasties, bet vispirms, tie izkaisīti pa trim vietām: bij. Vidzemes, Kurzemes un Vitebskas guberņu arhīviem, otrs, krāva laikā daudz no šiem vecajiem materiāliem ir gājis zudumā. Tāpēc vajadzīgo materiālu sadabūšana prasīja daudz pūļu un tomēr divām pilsētām — Rēzeknei un Ludzai, tos neizdevās sadabūt. Neielaižoties sīkākā materiālu sadabūšanas lietā, jāizrāda, ka daļa no tiem ir atrasti pilsētu valdēs, lielākā daļa saņemta no valsts arhīva, vienas pilsētas (Daugavpils) pašvaldības budžets aprēķināts pēc dažādiem publicējumiem un divu pilsētu pašvaldību ieņēmumi un izdevumi aprēķināti pēc radnieciskām pilsētām.

Pirms krāva 1913. gadā uz tagadējās Latvijas teritorijas pastāvēja 30 pilsētas; 15 no tām bija pilnas pilsētu pašvaldību tiesības un 15 bija ar sašaurinātām pilsētu tiesībām zem dažādiem nosaukumiem (miestiņš — мѣстечко, посадъ). Pilsētu pašvaldības ar pilnām tiesībām bija sekošas: Rīga, Liepāja, Daugavpils, Jelgava, Ventspils, Rēzekne, Valmiera, Cēsis, Tukums, Kuldīga, Jēkabpils, Bauska, Aizpute, Valka un Jaunjelgava; bet ar sašaurinātām tiesībām: Ludza, Sloka, Grīva, Saldus, Talsi, Limbaži, Dobele, Sabile, Subate, Kandava, Ilūkste, Valdemārpils, Grobiņa, Piltene un Durbe.¹⁾ Tiesa, pirms krāva bija vēl dažas pilsētas, kuŗas tagad vairs neskaitās: Palanga un Skrudaliene. Palangu, kā jau zināms mūsu valdība atdeva Lietuvai tā vairs uz Latvijas teritorijas neatro-

¹⁾ Pēc „Городовое Положение“ 11 июня 1892 года составивъ присяжный повѣренный М. И. Мышь. Sestais izdevums 1908. gadā. Šīni izdevumā ir pielikts pilsētu saraksts sastādītais pēc iekšlietu ministrijas datiem. Šo sarakstu papildināja ar izvēlumu no „Собрание законолений“ par 1907.—1916. gadam. Salīdzinot ar minēto sarakstu ir notikusi tikai viena pārmaiņa: Rēzeknei 1909. gadā ir piešķirtas pilnas pilsētas tiesības.

dās, turpretim Skrudalienes pilsēta vairs nepastāv un ir tikai pagasta pašvaldība Skrudalīene. Kas attiecas uz pēdējo, tad tā ir ieviesta jau minētās grāmatas sarakstā ar atzīmi, kā tai ir sašaurinātas pilsētas tiesības un atrodas Kurzemes guberņā. Kad minētā pilsētas pašvaldība savas tiesības ir zaudējusi pārvaldei neizdevās noskaidrot, jo tas minētai pagasta valdei nav zināms¹⁾. Tā kā pirms kara pilsētu pašvaldību skaits paliek 30. Starp minētām 30 pilsētu pašvaldībām ir 15 ar sašaurinātām pilsētu tiesībām. Nēmot vērā, ka pārvalde pie pēc kara pilsētu pašvaldību ieņēmumu un izdevumu savilkumiem pievienoja arī miestu pašvaldības, kas pa daļai atbilst pirms kara pilsētu pašvaldībām ar sašaurinātām tiesībām, tad pie 1913. gada savilkumiem pēdējās arī ir pieskaitītas.

Kas attiecas uz pilsētu pašvaldību 1913. gada savilkumiem, tad sekošām pilsētām tie ir par 1913. gadu (faktiskie ieņēmumi un izdevumi): Rīgai, Liepājai, Jelgavai, Ventspilij, Tukumam, Kuldīgai, Jēkabpilij, Grīvai, Bauskai, Saldus, Talsiem, Jaunjelgavai, Dobelei, Sabīlei, Subatei, Kandavai, Ilūkstei, Grobiņai, Piltenei un Durbei; pārējām pilsētām ir par citiem

gadiem un tie būtu: 1912. gada faktiskie ieņēmumi un izdevumi — Cēsīm un Valdemārpilij; 1914. gada faktiskie ieņēmumi un izdevumi ir Valkai; 1913. gada budžets — Aizputei; 1912. gada budžets — Valmierai, Slokai un Limbažiem; un 1914. gada budžets — Daugavpilij.²⁾ Divu pilsētu ieņēmumi un izdevumi — Rēzeknes un Ludzas ir aprēķināti pēc radnieciskām pilsētām. Tā kā kopā saņemot: 20 pilsētām ziņas ir par 1913. gada faktiskiem ieņēmumiem un izdevumiem; 2 pilsētām ir faktiskie ieņēmumi un izdevumi par 1912. gadu; 1 pilsētai tie paši par 1914. gadu; 1 pilsētai ir budžeti par 1913. gadu; 3 pilsētām ir budžeti par 1912. gadu un 1 pilsētai ir budžets par 1914. gadu. Bet ņēmot vērā, ka lielo pilsētu faktiskie ieņēmumi un izdevumi ir par 1913. gadu, tad arī tās noteiktā pārsvarā dod pareizo ainu par 1913. gadu.

Ziņu sakopšana par pilsētu pašvaldību ieņēmumiem un izdevumiem 1913. gadā ir izdarīta pilnīgi analogiski, kā to darīja ar pēc kara pilsētu pašvaldību budžetiem un tāpēc tie ir savā starpā salīdzināmi. Zināma atšķirība ir tikai tani ziņā, ka par pēc kara gadiem ir savilkti budžeti, bet

¹⁾ Skrudalienes pagasta valde uz valsts statistiskās pārvaldes pieprasījuma ziņo, kā pēdējai nekādu ziņu nav par Skrudalienes bieži apdzīvotās vietas pirms kara pilsētas tiesībām, kā arī pagasta valdei trūkst ziņu, kad Skrudalīene pilsētas tiesības būtu pazaudējusi, vai arī no kara laika tā pievienota pagastam, jeb ar kādu aktu tas būtu izdarīts.

²⁾ Statistiskiem savilkumiem par pilsētu pašvaldību ieņēmumiem un izdevumiem izlietoti sekoši materiāli:

| | |
|--------------|--|
| Rīga | „Отчетъ о доходахъ и расходахъ г. Риги за 1913 г.“ |
| Liepāja | „Отчетъ Либавской городской управы за 1913 годъ“. |
| Daugavpils | Izvilums no Daugavpils pilsētas domes 1914. gada 2. aprīļa sēdes protokola par 1914. g. budžeta pieņemšanu. |
| Jelgava | „Отчетъ Митавской городской управы за 1913 годъ“. |
| Ventspils | „Смѣта доходовъ и расходовъ города Виндавы на 1915 годъ“. |
| Valmiera | „Дѣйствительно поступила за 1913 годъ“ и „V.“ Дѣйствительно израсходовано за 1913 г.“ |
| Cēsis | „Смѣта доходовъ и расходовъ города Вольмара на 1912 годъ“. |
| Tukums | „Отчетъ Венденской городской управы за 1912 годъ“. |
| Kuldīga | „Отчетъ объ исполненіи смѣты доходовъ и расходовъ гор. Туккума за 1913 г.“ |
| Jēkabpils | „Смѣта доходовъ и расходовъ города Гольдингена на 1915 годъ“. |
| Sloka | „Дѣйствительно поступило за 1913 г.“ и „Дѣйствительно израсходовано за 1913 г.“ |
| Grīva | „Отчетъ о доходахъ и расходахъ Янобштадтскаго городск. обществ. управленія за 1913. г.“ |
| Bauska | „Смѣта доходовъ и расходовъ города Шлюна на 1912 годъ“. |
| Saldus | „Отчетъ о доходахъ и расходахъ Гринскаго городскаго упрощеннаго управленія за 1913 г.“ |
| Talsi | „Отчетъ объ исполненіи смѣты доходовъ и расходовъ г. Бauska за 1913 г.“ |
| Aizpute | „Отчетъ о доходахъ и расходахъ Фраунбургскаго городскаго упрощеннаго управленія за 1913 г.“ |
| Valka | „Отчетъ о доходахъ и расходахъ Тальенскаго городскаго управленія за 1913 г.“ |
| Limbaži | „Смѣта доходовъ и расходовъ г. Газенпота на 1913 г.“ |
| Jaunjelgava | „Отчетъ о доходахъ и расходахъ г. Валка за 1914 г.“ |
| Dobele | „Смѣта доходовъ и расходовъ г. Лемзала на 1912 г.“ |
| Sabīle | „Отчетъ Фридрихштадтской городской управы объ исполненіи смѣты по городу Фридрихштаду за 1913 годъ“. |
| Subate | „Отчетъ о доходахъ и расходахъ Добленскаго городскаго упрощеннаго управленія за 1913 г.“ |
| Kandava | „Отчетъ о доходахъ и расходахъ Цабельнскаго городскаго упрощеннаго управленія за 1913 г.“ |
| Ilūkste | „Отчетъ о доходахъ и расходахъ Субатскаго городскаго упрощеннаго управленія за 1913 г.“ |
| Valdemārpils | „Отчетъ о городскихъ доходахъ и расходахъ Илукстскаго упрощеннаго городскаго управленія за 1913 годъ“. |
| Grobiņa | „Отчетъ Сасмакенаскаго городскаго управленія о исполненіи смѣты доходовъ и расходовъ м. Сасмакена за 1912 годъ“. |
| Piltene | „Отчетъ о доходахъ и расходахъ Гробинскаго городскаго упрощеннаго управленія за 1913 г.“ |
| Durbe | „Отчетъ о доходахъ и расходахъ Пильенскаго городскаго упрощеннаго обществ. управленія за 1913 годъ“. |
| | „Отчетъ о доходахъ и расходахъ Дурбенскаго городскаго упрощеннаго управленія за 1913 г.“ |

Nr. 159. Pilsētu pašvaldību ieņēmumi 1913. gadā.

Nr. 159. Recettes des municipalités en 1913.

| № № | Apgabali Provinces | Ieņemts Recettes | Caur- mērā uz vienu iedzīvo- tāju Moyen- ne par habitant | Procen- tos Pour- centage |
|--------------|-----------------------|---------------------|---|------------------------------------|
| | | | | |
| 1 | Rīga | 29.683.880 | 57,1 | 80,6 |
| 2 | Vidzeme | 624.575 | 14,4 | 1,7 |
| 3 | Kurzeme | 3.175.417 | 20,4 | 8,6 |
| 4 | Zemgale | 1.723.230 | 16,7 | 4,7 |
| 5 | Latgale | 1.628.094 | 12,0 | 4,4 |
| Kopā — Total | | 36.835.196 | 38,5 | 100,0 |

par 1913. gadu faktiskie ieņēmumi un izdevumi. Ieņēmumu un izdevumu budžeti katrai atsevišķai pilsētai savā starpā ir sabalansēti, bet faktiskie ieņēmumi un izdevumi tādā veidā nav sabalansēti. Kaut gan dažas pilsētas to ir praktizējušas un radušos pāri palikumu no ieņēmumiem pieskaitījušas rezerves kapitālam. Tomēr tas lielu nevienādību nerada un galvenais tas neiespaido salīdzināšanas iespējām.

Tāpat, kā pēc kara, tā arī 1913. gadā pilsētu pašvaldības ir sadalītas piecās grupās, bet šini dalījuma pamatā nav ņemts nevis to iedzīvotāju skaits 1913. gadā, bet gan pilsētas piederība 1930. gadā. Ja pilsēta ir ieskaitīta zināmā grupā 1930. gadā, tad arī tāni pat grupa tā skaitās 1913. gadā. Tas darīts tāpēc lai skaitļi pa grupām būtu salīdzināmi. Ja ņemtu vērā pilsētu iedzīvotāju skaitu 1913. gadā, tad pa atsevišķām grupām pilsētas būtu pilnīgi sajauktas. Un piemēram, pie Rīgas būtu jāskaita arī Daugavpils. Vēl attiecībā uz Valku jāsaka, ka tagad no pirms kara Valkas ir palikusi tikai viena neliela daļa un patiesībā Latvijas valsts pastāvēšanas laikā ir uzbūvēta jauna pilsēta ar to pašu nosaukumu. Tomēr arī Valkas budžets ir ieskaitīts 1913. gadā savilkumā. Šādi atsevišķi fakti mazliet traucē salīdzināšanu, tomēr šis dažādas neveiklības nav iespējams izskaust.

1913. gadā pilsētu pašvaldību ieņēmumi līdzinājās — 36,8 milj. ls, pie kam Rīgai tie bija — 29,7 milj. ls lieli, II. grupas — 5,5, III. — 1,07, IV. — 0,56 un V. — 0,075 milj. ls, vai no ieņēmumu kopsummās Rīga sastādīja — 80,6%, II. grupas pilsētu pašvaldības — 14,9%, III. — 2,9%, IV. —

Nr. 160. Pilsētu pašvaldību ieņēmumi 1913. gadā.

Nr. 160. Recettes des municipalités en 1913.

| № № | Pilsētas Villes | Ieņemts Recettes | Caurmērā uz iedzīvotāju Moyenne par habitant |
|--------------|------------------------|---------------------|---|
| | | | |
| 1 | Rīga | 29.683.880 | 57,1 |
| 2 | Liepāja | 2.451.161 | 26,1 |
| 3 | Daugavpils | 1.351.519 | 12,8 |
| 4 | Jelgava | 1.234.990 | 27,0 |
| 5 | Ventspils | 413.030 | 15,9 |
| 6 | Rēzekne | 210.900 | 9,3 |
| 7 | Valmiera | 81.184 | 15,6 |
| 8 | Cēsis | 218.222 | 29,5 |
| 9 | Tukums | 198.015 | 15,7 |
| 10 | Kuldīga | 156.272 | 13,4 |
| 11 | Jēkabpils | 70.995 | 8,6 |
| 12 | Ludza | 65.675 | 9,3 |
| 13 | Sloka | 51.312 | 11,1 |
| 14 | Grīva | 13.804 | 1,1 |
| 15 | Bauska | 93.891 | 11,3 |
| 16 | Saldus | 31.389 | 5,2 |
| 17 | Talsi | 21.050 | 4,1 |
| 18 | Aizpute | 47.262 | 11,3 |
| 19 | Valka | 230.392 | 10,7 |
| 20 | Limbaži | 43.465 | 9,2 |
| 21 | Jaunjelgava | 82.378 | 11,3 |
| 22 | Dobele | 8.985 | 4,5 |
| 23 | Sabīle | 6.176 | 4,6 |
| 24 | Subate | 5.754 | 2,5 |
| 25 | Kandava | 14.031 | 6,1 |
| 26 | Ilūkste | 14.418 | 3,5 |
| 27 | Valdemārpils | 2.806 | 1,4 |
| 28 | Grobiņa | 15.534 | 11,1 |
| 29 | Piltene | 13.999 | 10,0 |
| 30 | Durbe | 2.707 | 5,0 |
| Kopā — Total | | 36.835.196 | 38,5 |

1,5%, V. — 0,2%. Ja salīdzina ar 1930. gadu tad vispirms pilsētu pašvaldību ieņēmumu summas ir mazākas un tās ir apmēram tik lielas, kā 1926.—1928. gadu caurmēra budžets. Rīgas pilsētas pašvaldībai ieņēmumu nozīme pirms kara bija lielāka, kā 1930. g.; II. grupu pilsētu pašvaldību ieņēmumu nozīme ir apmēram tāda pat, bet pārējo pilsētu pašvaldību grupu nozīme pirms kara bija stipri mazāka. Caurmērā uz vienu pilsētas iedzīvotāju 1913. gadā iznāca 38,44 ls liela ieņēmumu summa, salīdzinot ar 1930. gadu tā ir gandrīz divkārtīgi tik maza. Tā pat kā pēc kara gados Rīgā uz vienu iedzīvotāju iznāca lielākās summas un tās līdzinājās — 57,08 ls (1930. gadā — 86,80 ls). II. grupas pilsētām — 20,08 ls, (1930. — 46,72 ls), III. — 11,55 (50,39 ls), IV. — 9,44 (36,82) un V. — 4,87 (35,23) ls. Salīdzinot pilsētu pašvaldību ieņēmumus pa atsevišķām grupām uz vienu iedzīvotāju, jākonstatē, ka tie pēc kara gados un sevišķi 1930. gadā ir stipri pieauguši. Sevišķi intensīvs pieaugums ir

mazajās pilsētās, kur pirms kara uz vienu iedzīvotāju zināca ļoti niecīgas summas. Bet salīdzinot pirms kara pilsētu pašvaldību ieņēmumus uz vienu iedzīvotāju pa pilsētu grupām pārsteidz lielā starpība, kāda bija Rīgā un provinces pilsētās. Rīgas pilsētas pašvaldības ieņēmumi 1913. g. uz vienu iedzīvotāju bija gandrīz trīskārtīgi tik lieli, kā II. grupas pilsētās, pieckārtīgi tik lieli, kā III. grupas, 6 kārtīgi tik lieli, kā IV. un 11 kārtīgi tik lieli, kā V. grupas pilsētās (1930. gadā V. grupai, kurai uz vienu iedzīvotāju zināc mazākie ieņēmumi, Rīga pārsniedz tikai $2\frac{1}{2}$ kārtīgi). Tāpēc jāpārtrū, ka provinces pilsētas pirms kara darbojās ar ļoti niecīgiem ieņēmumiem, bet kopējo summu ļoti lielā mērā pacēla Rīga, kuŗas ieņēmumi stāv diezgan tuvu peķķaŗa summām.

Pa atsevišķiem apgabaliem caurmērā uz vienu iedzīvotāju lielākās summas, bez Rīgas, zināc uz Kurzemi — 20,4 ls apmērā, bet mazākās uz Latgali — 12,0 ls apmērā. Arī 1930. gadā Latgales pilsētās uz vienu iedzīvotāju zināca mazākās summas. Pa atsevišķām pilsētām ieņēmumu summas svārstījās vēl plašākos apmēros, kā 1930. g. Rīgā uz vienu iedzīvotāju zināca lielākā summa, kuŗa 1913. gadā lidzinājās — 57,1 ls, Cēsis—29,5, Jelgavā — 27,0, Liepājā — 26,1 ls, bet blakus šīm pilsētām bija tādas, kur, kā piemēram Grīvā, uz vienu iedzīvotāju zināca tikai—1,1 ls liela summa, Valdemārpilī—1,4, Subatē—2,5, Ilūkstē—3,5 ls u. t. t. No lielajām pilsētām ar samērā maziem budŗetiem darbojās—Daugavpils—12,8, bet no mazajām pilsētām ar samērā lieliem budŗetiem—Grobīņa—11,1 un Piltene—10,0 ls uz vienu iedzīvotāju.

Ieņķmumu nozīme pirms kara gados ļoti lielā mērā atšķīŗas no ieņķmumu budŗetu struktūras pēķ kara. Starp ieņķmumiem 1930. gadā, nodokļi un nodevas bija lielākais postenis un tas sastādīja — 45,4% no budŗeta kopsummas. 1913. gadā nodokļi un nodevas lidzinās — 11,44 milj. ls un sastāda — 31,1% no ieņķmumu kopsummas. Finanšu operācijas resp. aizņķmumi u. c. tml. ieņķmumi pirms kara budŗetos (vai faktiskos ieņķmumos) figurē ar 12,71 milj. ls lielu summu, kas sastāda — 34,5% no ieņķmumu kopsummas. 1930. gadā finanšu operācijas sastādīja tikai — 4,8% no budŗeta summas. No nodokļiem lielākos ieņķmumus pirms kara deva nekustamas mantas nodoklis — (apmēram pusi no nodokļu kopsummas) nākošā vietā bija tirģus nodoklis — ap 15%, traktieru nodoklis deva — 7—8% lielus ieņķmumus, gaļas sanitārās pārraudzības — 5%, tirdzniecības-rūpniecības zīmju — 4% u. c. Pirms kara

daŗām pilsētām diezgan lielas summas deva „nodokļu maksātāju piemaksa slimnīcu uzturēšanai“ ap 5%. Starp nodevām lielākās ieņķmas deva tiltu, celtnvju un kanalizācijas nodevas. Pa atsevišķām pilsētu grupām 1913. gadā nodokļiem un nodevām pilsētu pašvaldību ieņķmumu struktūrā bija ļoti nevienāda nozīme: Rīgā tie sastādīja — 29,4%, II. grupas pilsētās — 35%, III. — 41,6% un V. — 55,9%, turpretim caurmērā uz vienu iedzīvotāju Rīgā zināca — 16,8 ls, II. — 7,0, III. 4,9 un V. — 2,8 ls. Mazajās pilsētās nodokļiem bija lielāka nozīme starp pilsētu pašvaldību ieņķmumiem, bet iedzīvotāji maksāja mazākas nodokļu summas.

Ieņķmumi no nekustamas mantas pirms kara deva lielākus ieņķmumus, kā 1930. gadā: 1913. gadā tie lidzinājās — 2,94 milj. ls, bet 1930. gadā — 1,67 milj. ls, kas 1913. gadā sastādīja — 8,0% un 1930. — 3,6% no ieņķmumu kopsummas. Arī caurmērā uz vienu iedzīvotāju 1913. gadā zināca — 3,07 ls liela summa, bet 1930. — 2,40 ls. Pirms kara lielākos ieņķmumus deva muiŗas. Pa atsevišķām pilsētu grupām ieņķmumu nozīme no nekustamas mantas nav vienāda: Rīgā tā sastāda — 7,5%, II. — 9,0%, III. — 13,2%, IV. — 15,9 un V. — 16,9% no ieņķmumu kopsummas. Turpretim caurmērā uz vienu iedzīvotāju Rīgā nekustama manta 1913. gadā deva lielākus ieņķmumus, kā provinces pilsētās; Rīgā tie lidzinājās — 4,3 ls, II. — 1,8, III. un IV. — 1,5 un V. — 0,8 ls uz vienu iedzīvotāju.

Uzņķmumi un pasākumi pirms kara pilsētu pašvaldībām deva mazākus ieņķmumus, kā tagad. Pirms kara tām nebija arī tik lieli un tik daudz uzņķmumu, kā tagad. 1913. gadā uzņķmumi deva — 5,48 milj. ls lielu summu, bet 1930. — 11,94 milj. ls, 1913. gadā tie sastādīja—14,9%, bet 1930. — 25,5% no visu ieņķmumu kopsummas. Lielākos ieņķmumus pirms kara deva elektrības iestādes, ap 40%, ielu dzelzceļu koncesijas — ap 18%, ūdensvads tāpat, gāzes iestādes, kredītiestādes u. c. pilsētu pašvaldību uzņķmumi samērā deva mazākus ieņķmumus. Pa atsevišķām pilsētu pašvaldību grupām uz Rīgu zināca lielākie ieņķmumi no uzņķmumu peļņas. Rīgas pilsētas pašvaldības budŗeta kopsumma tie sastādīja—17,0%, II. grupas—6,6%, III.—4,4% un IV.—2,3%. Caurmērā uz vienu iedzīvotāju Rīgā zināca 9,7 ls liela summa, II. grupas—1,3, III.—0,5 un IV.—0,2 ls liela summa.

Ieņķmumi veselības aizsardzības iestādēm sastādās, galvenā kārtā, no ārstēšanas naudām. Bēz ārstēšanas naudām Rīgas pilsētas pašvaldības nodokļu maksātāji no-

№ 161. Pilsētu pašvaldību ieņēmumi

Nr. 161. Recettes des municipalités

| Nēns | Ieņēmumi Recettes | Nodokļi un nodevas Impôts et contri- butions | Neku- stama manta Im- meubles | Uzņē- mumi un pa- sākumi Entre- prises et établisse- ments | Ārstēša- nas naudas u. c. Traite- ment médic. et autres | Dažādas atlīdzības — Diverses indemnités aux : | | | |
|--|----------------------|--|---|---|--|---|---|--|---------------|
| | | | | | | Izglītī- bas ie- stādēm Institu- tions d' in- struction | Sociālās palīdzī- bas ie- stādēm Assi- stance sociale | Labieri- cības ie- stādēm Etablisse- ments de bon- ordre | Kopā Total |
| Pilsētu grupas Groupes des villes | | | | | | | | | |
| L s | | | | | | | | | |
| 1 | I. | 8.731.688 | 2.210.765 | 5.058.144 | 977.416 | 409.448 | 45.278 | 9.995 | 464.721 |
| 2 | II. | 1.909.041 | 490.123 | 359.667 | 204.933 | 43.072 | 5.276 | 5.503 | 53.851 |
| 3 | III. | 443.188 | 140.825 | 46.467 | 25.762 | 102.712 | — | 1.207 | 103.919 |
| 4 | IV. | 314.043 | 88.526 | 13.034 | 21.849 | 7.035 | 376 | 208 | 7.619 |
| 5 | V. | 42.132 | 12.760 | 4.638 | — | — | — | 45 | 45 |
| 6 | Kopā — Total | 11.440.092 | 2.942.999 | 5.481.950 | 1.229.960 | 562.267 | 50.930 | 16.958 | 630.155 |
| Procentos — Pourcentage | | | | | | | | | |
| 7 | I. | 29,4 | 7,5 | 17,0 | 3,3 | 1,4 | 0,2 | 0,0 | 1,6 |
| 8 | II. | 35,0 | 9,0 | 6,6 | 3,8 | 0,8 | 0,1 | 0,1 | 1,0 |
| 9 | III. | 41,6 | 13,2 | 4,4 | 2,4 | 9,6 | — | 0,1 | 9,7 |
| 10 | IV. | 56,2 | 15,9 | 2,3 | 3,9 | 1,3 | 0,1 | 0,0 | 1,4 |
| 11 | V. | 55,9 | 16,9 | 6,2 | — | — | — | 0,1 | 0,1 |
| 12 | Kopā — Total | 31,0 | 8,0 | 14,9 | 3,4 | 1,5 | 0,2 | 0,0 | 1,7 |
| Caurmērā uz vienu iedzīvotāju (ls) — Moyenne par | | | | | | | | | |
| 13 | I. | 16,8 | 4,3 | 9,7 | 1,9 | 0,8 | 0,1 | 0,0 | 0,9 |
| 14 | II. | 7,0 | 1,8 | 1,3 | 0,8 | 0,2 | 0,0 | 0,0 | 0,2 |
| 15 | III. | 4,9 | 1,5 | 0,5 | 0,3 | 1,1 | — | 0,0 | 1,1 |
| 16 | IV. | 5,3 | 1,5 | 0,2 | 0,4 | 0,1 | 0,0 | 0,0 | 0,1 |
| 17 | V. | 2,8 | 0,8 | 0,3 | — | — | — | 0,0 | 0,0 |
| 18 | Kopā — Total | 11,9 | 3,1 | 5,7 | 1,3 | 0,6 | 0,1 | 0,0 | 0,7 |

maksāja vēl īpašu piemaksu slimnīcu uz-
turēšanai (tā ir pieskaitīta pie nodokļiem).
Salīdzinot ar 1930 gadu, pirms kara no
ārstēšanas naudām ieņāca mazākas summas :
1913. gadā tās līdzinājās — 1,23 milj. ls, bet
1930. 5,28 milj. ls, 1913. gadā tās sastādīja
— 3,3, bet 1930. — 11,3% no budžeta kop-
summas. Pirms kara lielākās summas no
ārstēšanas naudām ieņēma Rīga un tai
caurmērā uz vienu iedzīvotāju iznāca —
1,9 ls liela summa, bet IV. grupas pilsētas
— 0,4 ls.

Uzmanību uz sevi vērš tas apstāklis,
ka no dažādām atlīdzībām pirms kara pil-
sētu pašvaldības ieņēma lielākas summas,
kā pēc kara, tas izskaidrojams ar tiem
diezgan lielajiem ieņēmumiem, kurus deva
mācības naudas. 1930. gadā ieņēmumi no
mācības naudām ir samērā mazi un tos,
galvenā kārtā, deva vidusskolas, turpretim
1913. gadā arī pamatskolas deva diezgan
prāvas summas.

Tāpat kā pēc kara gados, arī 1913. gadā
pilsētu pašvaldības saņēma, galvenā kārtā,
valsts pabalstus. Pirms kara šīs pa-

balstu summas bija stipri mazākas: 1913. ga-
dā viņas līdzinājās 0,99 milj. ls, bet 1930.
— 3,39 milj. ls un līdz ar to viņu nozīme
ieņēmumu kopsummā sastādīja 2,7%, bet
1930. — 7,2%. 1913. gadā pabalstus pilsētu
pašvaldības saņēma izglītības veicināšanas
vajadzībām, vai arī nodokļu atvietošanai.
Parasti šos pabalstus saņēma noteiktos
apmēros uz zināmu likumu pamata. Lielā-
kos pabalstus saņēma Rīga izglītības vei-
cināšanai, Liepājā — lielākie pabalsti bija
ostas nodokļu atvietošanai — 0,33 milj. ls
un patenta nodokļa atvietošanai ap 29.000 ls;
Ventspilij lielākos pabalstus izsniedza uz
tiem pašiem noteikumiem, un bez tam vēl
104.000 ls procentu un parāda nomaksai
sakarā ar obligācijas aizņēmumu dzelzeļa
tilta būvei (pēdējais saņemts no tirdzniecī-
bas un rūpniecības ministrijas). Tāpēc
arī II. grupas pilsētu pašvaldībām 1913. gadā
samērā iznāca diezgan lielas pabalstu sum-
mas.

Izdevumu atmaksas pirms kara arī sa-
stādīja lielākas summas, kā tagad; 1913. gadā
izdevumu atmaksām pilsētu pašvaldības

1913. gadā.
en 1913.

№ 162. Finanšu operācijas 1913. gadā.

№ 162. Opérations financières en 1913.

| Pabalsti Subsides | Finansu operāci- jas Opéra- tions finan- cielles | Izdevumu atmaksas Rembour- sement des dépenses | Nepare- dzēti Recettes impré- vues | Kopā Total |
|----------------------|--|---|--|---------------|
| L s | | | | |
| 398.325 | 11.350.125 | 492.696 | — | 29.683.880 |
| 534.352 | 1.124.438 | 763.110 | 11.185 | 5.450.700 |
| 30.146 | 186.968 | 87.448 | 1.656 | 1.066.379 |
| 18.427 | 47.094 | 46.423 | 1.797 | 558.812 |
| 4.769 | 4.708 | 5.086 | 1.287 | 75.425 |
| 986.019 | 12.713.333 | 1.394.763 | 15.925 | 36.835.196 |
| 1,3 | 38,2 | 1,7 | — | 100,0 |
| 9,8 | 20,6 | 14,0 | 0,2 | 100,0 |
| 2,8 | 17,5 | 8,2 | 0,2 | 100,0 |
| 3,3 | 8,4 | 8,3 | 0,3 | 100,0 |
| 6,3 | 6,2 | 6,7 | 1,7 | 100,0 |
| 2,7 | 34,5 | 3,8 | 0,0 | 100,0 |
| habitant | | | | |
| 0,8 | 21,8 | 0,9 | — | 57,1 |
| 2,0 | 4,1 | 2,8 | 0,1 | 20,1 |
| 0,3 | 2,0 | 0,9 | 0,0 | 11,5 |
| 0,3 | 0,8 | 0,8 | 0,0 | 9,4 |
| 0,3 | 0,3 | 0,3 | 0,1 | 4,9 |
| 1,0 | 13,2 | 1,5 | 0,0 | 38,4 |

saņēma—1,40 milj. ls, bet 1930.—0,50 milj. ls, kas 1913. gadā sastādīja — 3,8 un 1930. — 1,0% no budžeta kopsummas. Izdevumu atmaksas nāca, galvenā kārtā, no valsts par kara spēka telpām un citiem izdevumiem, kuŗus pilsētu pašvaldības bija izdarījušas valsts iestāžu uzturēšanai. Sevišķi lielas šīs atmaksas ir II. grupas pilsētām, kur to lielākā daļa ir Daugavpilī. Kā jau zināms, pirms kara Daugavpilī bija diezgan liels garnizons un tā vajadzībām pilsētas pašvaldības izdarīja lielākus izdevumus, kuŗus tad valsts atmaksāja.

Ieņēmumi no finansu operācijām pirms kara sastādīja ļoti lielas summas un 1913. gadā tie līdzinājās — 12,71 milj. ls, bet 1930. — 2,26 milj. ls. Dažos pēckara gados ieņēmumi no finansu operācijām bija lielāki par to summu, kāda iznāca 1930. gadā, tomēr pirmskara summu tā nekad nesasniedza, tāpēc arī procentos no budžeta kopsummas finansu operācijas 1913. gadā sastādīja 34,5% un 1930. — 4,8%. Arī uz vienu pilsētas iedzīvotāju 1913. gadā iznāca 13,26 ls liela summa, bet 1930 — 3,26 ls.

| Pilsētu grupas Groupes des villes | Kapitālu un vērtspapīru rentes Rente des capitaux et des valeurs mobilières | Aizņēmumi Emprunts | Kapitālu un vērtspapīru izlietošana Utilisation des capitaux et des valeurs mobilières | Aktīvu realizācija Réalisation des actifs | Parējie Autres | Kopā Total |
|--------------------------------------|--|-----------------------|---|--|-------------------|---------------|
| | L s | | | | | |
| I. | 825.839 | 4.364.533 | 6.080.196 | 79.557 | — | 11.350.125 |
| II. | 195.981 | 98.790 | 606.947 | 177.950 | 44.771 | 1.124.439 |
| III. | 12.973 | 87.771 | 42.597 | 5.519 | 38.107 | 186.967 |
| IV. | 15.777 | 16.020 | 14.818 | 11 | 467 | 47.093 |
| V. | 3.970 | — | 737 | — | — | 4.707 |
| Kopā Total | 1.054.540 | 4.567.114 | 6.745.295 | 263.037 | 83.345 | 12.713.331 |

1913. gadā lielākā nozīme finansu operācijām bija Rīgā, kur tās sastādīja — 38,2%, II. grupas — 20,6%, III. — 17,5%, IV. — 8,4% un V. — 6,3% no ieņēmumu kopsummas. Starp finansu operācijām lielākos ieņēmumus dod kapitālu un vērtspapīru izlietošana — pāri par pusi no kopsummas; gandrīz 2/5 daļas sastāda aizņēmumi; aktīvu realizācija (kustamas un nekustamas mantas pārdošana, apdrošināšanas prēmijas) samērā sastāda mazu daļu no finansu operācijām. Tikai minētie trīs finansu operāciju posteņi ir pieskaitāmi pie ārkārtējiem ieņēmumiem un tie arī sastāda lielāko daļu no visām finansu operācijām. Kapitālu un vērtspapīru rentes, kuŗas skaitāmas pie kārtējiem ieņēmumiem, samērā sastāda niecīgu daļu. Izlietoti ir galvenā kārtā rezerves kapitāli. Pie finansu operācijām ir pieskaitīts arī deficīts.

Pilsētu pašvaldību izdevumi 1913. gadā dažām pilsētām nesaskan ar ieņēmumiem, jo pie budžeta izpildīšanas tas pilnīgi tā nerealizējās, kā bija paredzēts. Tāpēc dažām pilsētām faktisko ieņēmumu un izdevumu summas nesaskan. Dažas pilsētu pašvaldības šīs nesaskaņas novērsa tādā veidā, ka ieņēmumu pārpalikumu pievienoja rezerves kapitālam (kapitāla nodibināšana un to papildināšana), bet visas pilsētas šādā veidā tomēr savus pārskatus nav noslēgušas. Katrā ziņā difference starp faktiskiem ieņēmumiem un izdevumiem ir pilnīgi negāla.

Pirms kara pilsētu pašvaldību budžeti ļoti lielā mērā atšķiras no tagadējiem. Dažiem izdevumu posteņiem 1930. gadā

№ 163. Pilsētu pašvaldību izdevumi 1913. gadā.

№ 163. Dépenses des municipalités en 1913.

| № № | Izdevumi Dépenses | Admini- stratīvie Dépenses admini- stratives | Nekusta- manta Immeub- les | Uzņēmū- mi un pasākumi Entrepri- ses et établisse- ments | Veselības aizsar- dzība Hygiène publique | Izglītība Instruc- tion | Sociālā palīdzība Assis- tance sociale | Labieri- cība Etablis- sements de bon- ordre | Finansu operāci- jas Opérati- ons financi- elles | Nepare- dzēti Dépenses impré- vues | Kapitālu ieguldi- jumi Place- ment de capitaux | Kopā Total | |
|---|----------------------|--|-------------------------------------|--|--|-------------------------------|--|---|--|--|---|---------------|--------------------------------------|
| | | | | | | | | | | | | | Pilsētu grupas Groupes des villes |
| L s | | | | | | | | | | | | | |
| 1 | I. | 3.709.360 | — | 306.165 | 2.945.291 | 2.261.618 | 1.571.526 | 4.392.141 | 3.616.190 | — | 10.881.589 | 29.683.880 | |
| 2 | II. | 1.791.294 | 587 | 116.945 | 476.241 | 536.918 | 109.042 | 1.052.456 | 969.678 | 12.383 | 278.385 | 5.343.925 | |
| 3 | III. | 341.337 | 760 | 5.383 | 47.476 | 234.842 | 7.711 | 157.763 | 137.026 | 473 | 103.224 | 1.035.995 | |
| 4 | IV. | 207.599 | 51 | 25.822 | 43.702 | 56.411 | 16.479 | 113.916 | 22.626 | 21.814 | 35.988 | 544.408 | |
| 5 | V. | 36.511 | — | 1.311 | 1.235 | 4.962 | 59 | 22.607 | 267 | — | 5.413 | 72.365 | |
| Kopā — Total | | 6.086.101 | 1.398 | 455.626 | 3.513.945 | 3.094.751 | 1.704.817 | 5.738.883 | 4.745.787 | 34.670 | 11.304.599 | 36.680.577 | |
| Procentos — Pourcentage | | | | | | | | | | | | | |
| 6 | I. | 12,5 | — | 1,0 | 9,9 | 7,6 | 5,3 | 14,8 | 12,2 | — | 36,7 | 100,0 | |
| 7 | II. | 33,5 | 0,0 | 2,2 | 8,9 | 10,0 | 2,1 | 19,7 | 18,2 | 0,2 | 5,2 | 100,0 | |
| 8 | III. | 32,9 | 0,1 | 0,5 | 4,6 | 22,7 | 0,7 | 15,3 | 13,2 | 0,0 | 10,0 | 100,0 | |
| 9 | IV. | 38,2 | 0,0 | 4,8 | 8,1 | 10,3 | 3,0 | 21,0 | 4,2 | 4,0 | 6,4 | 100,0 | |
| 10 | V. | 49,9 | — | 1,8 | 1,6 | 6,9 | 0,0 | 31,9 | 0,4 | — | 7,5 | 100,0 | |
| Kopā — Total | | 16,6 | 0,0 | 1,3 | 9,6 | 8,4 | 4,6 | 15,7 | 12,9 | 0,1 | 30,8 | 100,0 | |
| Caurmērā uz vienu iedzīvotāju (ls) — moyenne par habitant (en ls) | | | | | | | | | | | | | |
| 11 | I. | 7,1 | — | 0,6 | 5,7 | 4,3 | 3,0 | 8,5 | 7,0 | — | 20,9 | 57,1 | |
| 12 | II. | 6,6 | 0,0 | 0,4 | 1,8 | 2,0 | 0,4 | 3,9 | 3,6 | 0,0 | 1,0 | 19,7 | |
| 13 | III. | 3,7 | 0,0 | 0,1 | 0,5 | 2,5 | 0,1 | 1,7 | 1,5 | 0,0 | 1,1 | 11,2 | |
| 14 | IV. | 3,5 | 0,0 | 0,4 | 0,7 | 1,0 | 0,3 | 1,9 | 0,4 | 0,4 | 0,6 | 9,2 | |
| 15 | V. | 2,3 | — | 0,1 | 0,1 | 0,3 | 0,0 | 1,5 | 0,0 | — | 0,4 | 4,7 | |
| Kopā — Total | | 6,4 | 0,0 | 0,5 | 3,7 | 3,2 | 1,8 | 6,0 | 4,9 | 0,0 | 11,8 | 38,3 | |

ziedoja ļoti lielas summas, bet 1913. gada izdevumos tiem bija ļoti maza nozīme. Administratīvie izdevumi pirms kara bija lielāki, kā tagad: 1913. gadā administratīvie izdevumi līdzinājās — 6,09 un 1930. — 5,52 milj. ls, kas 1913. gadā no izdevumu kopsummas sastādīja — 16,6 un 1930. — 11,8%. Tik lieli administratīvie izdevumi izskaidrojami ar to, ka pilsētu pašvaldības ar daudz lielākām summām piedalījās valsts saimniecībā (par to viņas saņēma arī atmaksas), bet no otras puses, šīs summas figurē administratīvos izdevumos. Lielākās summas šeit iznāca kara spēka uzturēšanai un policijai; šie izdevumi sastādīja gandrīz pusi no visiem administratīviem izdevumiem. Tā kā pie administratīvo izdevumu pareizas novērtēšanas tas jāņem vērā, ka starp tiem skaitās arī līdzdalība valsts saimniecībā, kara sastāda ļoti lielu daļu no viņu kopsummas, bet no otras puses, pēc kara pilsētu pašvaldību budžetos tas ar tik lielām summām valsts saimniecībā nepiedalās. Pa atsevišķām pilsētu grupām Rīgā administratīvie izdevumi sastāda 12,5% no izdevumu kopsummas, II. grupā — 33,5, IV. — 38,2

un V. — 49,9%. Mazajās pilsētās administratīvie izdevumi sastāda lielāku daļu no izdevumu kopsummas, tas nozīmē, ka tur pilsētu pašvaldības administrācijai, no vienas puses, samērā deva lielāku daļu no izdevumu kopsummas, bet no otras puses, mazajās pilsētās lielākā mērā atstāja iespaidu līdzdalība valsts saimniecībā — policija un kara spēka novietošana. (No šī redzes viedokļa būtu pareizāki līdzdalību valsts saimniecībā nodalīt no pārējiem administratīviem izdevumiem, tad rastos pareizāka aina par tiešajiem pilsētu pašvaldību izdevumiem, bet tad tie nebūtu salīdzināmi ar pēckara skaitļiem, jo tie ir pieskaitīti pie administratīviem izdevumiem; katrā ziņā pēckara gados pilsētu pašvaldības valsts saimniecībā ņem mazāku daļību, kā pirms kara, tāpēc arī administratīvie izdevumi uz šī rēķina pirms kara ir stipri lieli).

Zaudējumiem no nekustamas mantas ekspluatēšanas ir gadījuma raksturs, un to summa 1913. gadā ir ļoti niecīga. Lielākās summas ir zaudētas, vai pareizāki, izdotas tirgus uzturēšanai. Ieņēmumi, kā jau zināms, no

№ 164. Ārkārtējie ieņēmumi un izdevumi 1913.

№ 164. Recettes et dépenses extraordinaires en 1913.

| Grupas Groupes | Ieņēmumi Recettes | Izdevumi Dépenses | + Starpība + Différence |
|-------------------|----------------------|----------------------|----------------------------|
| | L s | | |
| I. | 10.524.286 | 10.881.589 | - 357.303 |
| II. | 883.687 | 278.385 | + 605.302 |
| III. | 135.887 | 103.224 | + 32.663 |
| IV. | 30.849 | 35.988 | - 5.139 |
| V. | 737 | 5.413 | - 4.676 |
| Kopā — Total | 11.575.446 | 11.304.599 | + 270.847 |

tirgus ir ievietoti pie nodokļiem. Bez tirgus uzturēšanas izdevumiem, kas paredzēti starp uzņēmumu zaudējumiem, pilsētu pašvaldības vēl zaudējušas summas uz dažādiem gadījuma uzņēmumiem, piemēram krēslu taisīšanu, kūdras fabrikām u. t. t. Šīs summas nav lielas un viņas daudz mazākas kā 1930. gadā.

Veselības aizsardzībai pilsētu pašvaldības 1913. gadā izdeva — 3,51 un 1930. — 7,34 milj. ls, kas sastādīja — 9,6% un 15,6% no izdevumu kopsummas. Uz vienu iedzīvotāju 1913. gadā iznāca — 3,67 un 1930. — 10,58 ls lielas summas. Tagad veselības aizsardzībai izdod lielākas summas, kā pirms kara. Tomēr te jāņem vērā, ka daļu no izdevumiem pilsētu pašvaldības, kā pirms kara, tā arī tagad, dabū atpakaļ. Lielākās summas pilsētu pašvaldības izdod dziedniecības iestāžu uzturēšanai, bet tās saņem arī ārstēšanas naudas, ar kurām sedz daļu no izdevumiem. Pa atsevišķām grupām lielākās summas iznāk uz Rīgu, kuŗa veselības aizsardzībai deva 9,9% no visiem izdevumiem, II. grupas — 8,9, III. — 4,6 un V. — 1,6%, vai uz vienu iedzīvotāju Rīga veselības aizsardzībai izdeva — 5,7 ls, II. — 1,8, III. — 0,5 un V. — 0,1 ls.

Izglītības veicināšanai 1913. gadā izdeva — 3,10 un 1930. — 13,19 milj. ls, kas 1913. g. sastādīja — 8,4% un 1930. — 28,1% no visiem izdevumiem, bet uz vienu iedzīvotāju 1913. gadā iznāca — 3,23 un 1930. — 19,00 ls. Pirms kara izglītības veicināšanai izdeva daudz mazākas summas, kā 1930. gadā. Tagad pilsētu pašvaldībām ar likumu uzlikts rūpēties par obligatoriskām skolām, bet pirms kara tas nebija. Pirms kara lielākie izdevumi bija pamatskolu un vidusskolu uzturēšanai. Pa atsevišķām pilsētām lielākie izdevumi izglītībai no to kopsum-

mas bija vidus grupām un piemēram III. — tie sastādīja 22,7% no izdevumu kopsummas.

Izdevumi sociālāi palīdzībai 1913. gadā līdzinājās — 1,71 un 1930. — 6,16 milj. ls, kas 1913. gadā sastādīja — 4,6% un 1930. — 13,2% no izdevumu kopsummas, bet caurmērā uz vienu iedzīvotāju 1913. gadā iznāca — 1,78 un 1930. — 8,88 ls lielas summas. Sociālā palīdzība tagad jāsniedz trūcīgiem iedzīvotājiem uz īpaša likuma pamata un šie izdevumi pilsētu pašvaldībām ir jāizdara neatkarīgi no to gribas. Pirms kara, tāpat kā tagad lielākie sociālās palīdzības izdevumi bija slēgtai un atklātai apgādei. Pa atsevišķām pilsētu grupām lielākie izdevumi bija Rīgai.

Izdevumi labierīcībai 1913. gadā līdzinājās — 5,74 un 1930. — 4,45 milj. ls, kas 1913. gadā sastādīja — 15,7% un 1930. — 9,5% no izdevumu kopsummas. Pirms kara izdevumi labierīcībai sastādīja lielāku summu un lielāku daļu no budžeta, kā 1930. gadā. Pilsētu pašvaldības izdeva lielas summas ne tik vien ielu u. c. satiksmes ceļu uzlabošanai, bet tās lielākā vai mazākā mērā izdarīja arī dažādus citus darbus. Pa atsevišķām pilsētu grupām lielākās summas izdeva Rīga.

Izdevumi finansu operācijām pirmskara gados bija lielāki, kā 1930. gadā. Pirms kara šie izdevumi sastādīja, galvenā kārtā no parādu un to procentu nomaksas. Lielākie šāda veida izdevumi bija Rīgai. Bez tam Rīgai vēl neliela summa iznāca pie obligāciju aizņēmuma realizēšanas uz to kursu zaudējumiem. Provincēs pilsētām, izņemot II. grupu, izdevumi parādu un to procentu nomaksai ir mazi.

Kapitālu ieguldījumos 1913. gadā izdeva — 11,30 milj. ls un 1930. — 6,86 milj. ls, kas 1913. gadā no izdevumu kopsummas sastādīja — 30,8% un 1930. — 14,6%, bet caurmērā uz vienu iedzīvotāju 1913. gadā iznāca 11,80% un 1930. — 9,89 ls. Pirms kara lielākās summas izdeva kapitālu nodibināšanai un to papildināšanai uzņēmumiem un pāsākumiem, nekustamas mantas un inventāra iegādāšanai administrācijas vajadzībām, dziedniecības iestādēm u. t. t. Pirms kara pilsētu pašvaldības saņēma lielas summas realizējot aizņēmumus, vai arī aizņemoties no kapitāliem, bet šīs summas gāja, galvenā kārtā, dažādos kapitālu ieguldījumos.

Pirms kara pilsētu pašvaldību ārkārtējie ieņēmumi vairāk, vai mazāk balansējās ar izdevumiem. Bija pat tādas pilsētas, kur ārkārtējie ieņēmumi pārsniedza izdevumus. Tā piemēram 1913. gadā bija Liepājai u. c. pilsētām. Liepājas pilsētas paš-

valdība savā 1913. gada pārskatā žēlojās par grūto finansiālo stāvokli un lūdz valdību pārņemt dažus izdevumus, bet no otras puses, dot jaunus ieņēmumu avotus. Liepājas pilsēta pēdējā pēckaŗa gadā diezgan lielos apmēros tekošo izdevumu segšanai izlietoja arī kapitālus, tāpēc arī iznāk,

ka II. grupas pilsētas ar ārkārtējiem ieņēmumiem sedz tekošos izdevumus. III. grupas pilsētas 1913. gadā realizēja aizņēmumus (Cēsis), no kuŗiem palika lielākas summas pāri un līdz ar to iznāk, it kā tas ar ārkārtējiem ieņēmumiem segtu kārtējus izdevumus. Skaitļi par 1913. gadu nav uzskatāmi kā galīgi un tos, līdz ar Rēzeknes un Ludzas pārskatu saņēmsanu, izlabos.

№ 165. Elektribas iestādes.

| № | Gadi | | |
|----|--|------------|------------|
| | | 1929 | 1930 |
| | | L s | |
| № | Ieņēmumu un izdevumu posteņi | | |
| 1 | Ieņēmumi kopā | 12.592.591 | 14.262.189 |
| 2 | I. No strāvas pārdošanas | 11.839.247 | 13.288.507 |
| 3 | II. Skaitītāju u. c. aparātu iznomāšana | 24.422 | 93.580 |
| 4 | III. Privātdarbi | 103.135 | 235.200 |
| 5 | IV. Dažādi | 265.924 | 248.097 |
| 6 | V. No strāvas tājāk izdalīšanas | 359.863 | 396.805 |
| 7 | Peļņa | 7.858.265 | 8.965.183 |
| 8 | Izdevumi kopā | 4.736.281 | 5.297.006 |
| 9 | I. Pārvaldes izdevumi | 989.563 | 1.014.413 |
| 10 | to starpā: a. atalgojumi | 725.102 | 864.280 |
| 11 | II. Spēka staciju | 2.682.170 | 3.253.941 |
| 12 | to starpā: a. atalgojumi | 471.030 | 541.731 |
| 13 | b. rīcības materiāli (kurin.smēru) | 1.926.308 | 2.322.909 |
| 14 | c. katli un mašīnas | 84.577 | 115.206 |
| 15 | III. Kabeļu tīkls | 665.651 | 655.823 |
| 16 | to starpā: a. atalgojumi | 270.548 | 290.538 |
| 17 | b. kabeļu iegādāšana un uzturēšana | 159.623 | 157.409 |
| 18 | c. transformatoru uzturēšana | 53.500 | 44.900 |
| 19 | IV. Strāvas pirkšana | 173.274 | 195.996 |
| 20 | V. Amortizācija | 191.369 | 135.810 |
| 21 | VI. Dažādi | 34.254 | 41.023 |
| 22 | Zaudējums | 1.955 | — |
| 23 | Uzņēmumu skaits | 30 | 32 |
| 24 | to starpā: uzņēmumi strāvas tājākizdalīšanai | 14 | 14 |

№ 166. Ūdensvads.

| № | Gadi | | |
|----|--|-----------|-----------|
| | | 1929 | 1930 |
| | | L s | |
| № | Ieņēmumu un izdevumu posteņi | | |
| 1 | Ieņēmumi | 1.933.055 | 1.919.589 |
| 2 | I. No ūdens pārdošanas | 1.893.772 | 1.887.975 |
| 3 | II. Privātdarbi | 33.205 | 23.500 |
| 4 | III. Dažādi | 6.078 | 8.114 |
| 5 | Peļņa | 1.265.589 | 1.221.009 |
| 6 | Izdevumi | 658.066 | 698.580 |
| 7 | I. Pārvaldes izdevumi | 314.174 | 353.494 |
| 8 | to starpā: atalgojumi | 289.229 | 302.534 |
| 9 | II. Rīcības izdevumi (kurināmais etc.) | 194.997 | 207.240 |
| 10 | III. Uzturēšanas izdevumi | 152.616 | 131.070 |
| 11 | to starpā: a. rezervuāri, katli, mašīnas | 30.502 | 36.232 |
| 12 | b. ielu tīkls | 58.600 | 41.150 |
| 13 | c. privātdarbi | 27.714 | 17.000 |
| 14 | IV. Amortizācija | 5.779 | 6.776 |
| 15 | V. Dažādi | 500 | — |
| 16 | Zaudējums | 600 | — |
| 17 | Uzņēmumu skaits | 5 | 5 |

VI. Pilsētu pašvaldību uzņēmumi.

VI. Entreprises des municipalités.

Pilsētu pašvaldību uzņēmumu jautājumam pēdējā laikā piegriež lielu vērību. Kā tas bija redzams no pilsētu pašvaldību ieņēmumiem, uzņēmumu peļņa starp tiem

№ 167. Lopkautuves.

| № | Gadi | | |
|----|--|-----------|-----------|
| | | 1929 | 1930 |
| | | L s | |
| № | Ieņēmumu un izdevumu posteņi | | |
| 1 | Ieņēmumi | 1.220.842 | 1.174.377 |
| 2 | I. Nodoklis no gaļas sanitārās pārraudzības | 475.400 | 456.156 |
| 3 | II. Pārējās lopkautuves nodevas | 602.086 | 569.712 |
| 4 | III. Lopkautuves jeb tās daļas iznomāšana | 100.157 | 102.972 |
| 5 | IV. Dažādi | 43.199 | 45.538 |
| 6 | Peļņa — neieskaitot gaļas sanitārās pārraudzības nodokli | 180.443 | 179.814 |
| 7 | Peļņa — ieskaitot gaļas sanitārās pārraudzības nodokli | 642.629 | 585.724 |
| 8 | Izdevumi | 579.363 | 589.951 |
| 9 | I. Vispārējie izdevumi | 477.894 | 496.507 |
| 10 | to starpā: a. atalgojumi | 397.212 | 424.722 |
| 11 | II. Rīcības izdevumi | 91.436 | 82.294 |
| 12 | III. Dažādi | 10.033 | 11.150 |
| 13 | Zaudējumi — neieskaitot gaļas sanitārās pārraudzības nodokli | 14.364 | 51.540 |
| 14 | Zaudējumi — ieskaitot gaļas sanitārās pārraudzības nodokli | 1.150 | 1.300 |
| 15 | Uzņēmumu skaits | 48 | 50 |

№ 168. Tirgi.

| № | Gadi | | |
|----|--|-----------|-----------|
| | | 1929 | 1930 |
| | | L s | |
| № | Ieņēmumu un izdevumu posteņi | | |
| 1 | Ieņēmumi | 1.431.303 | 1.505.206 |
| 2 | I. Tirgus nodoklis | 1.247.411 | 1.315.041 |
| 3 | II. No tirgus nodokļa iekasēšanas tiesības iznomāšanas | 183.892 | 190.285 |
| 4 | Peļņa | 1.021.106 | 1.067.508 |
| 5 | Izdevumi | 410.275 | 437.908 |
| 6 | I. Algas | 235.766 | 257.664 |
| 7 | II. Ēkas un gruntsgabali | 150.181 | 148.622 |
| 8 | III. Dažādi | 24.328 | 31.622 |
| 9 | Zaudējumi | 78 | 9 |
| 10 | Uzņēmumu skaits | 54 | 55 |

№ 169. Rīgas gāzes iestāde.

| № | Ieņēmumu un izdevumu posteņi | Gadi | |
|----|---|---------|-----------|
| | | 1929 | 1930 |
| | | L s | |
| 1 | Ieņēmumi | 964.300 | 1.190.733 |
| 2 | I. Gāzes pārdošana | 673.300 | 817.387 |
| 3 | a. pēc skaitītājiem | 604.900 | 743.400 |
| 4 | b. ielu apgaismošanai | 68.400 | 73.987 |
| 5 | II. Gāzes mērītāju īre | 22.301 | 29.000 |
| 6 | III. Ražošanas atkritumi un blakus produkti | 234.543 | 305.510 |
| 7 | IV. Privātdarbi | 30.000 | 35.000 |
| 8 | V. Peļņa no gāzes aparātu pārdošanas | 2.836 | 2.836 |
| 9 | VI. Dažādi | 1.320 | 1.000 |
| 10 | Peļņa | 173.338 | 398.074 |
| 11 | Izdevumi | 790.962 | 792.659 |
| 12 | I. Vispārējie izdevumi | 294.962 | 298.869 |
| 13 | a. atalgojumi | 269.424 | 274.845 |
| 14 | b. sociālā apdrošināšana | 11.634 | 11.600 |
| 15 | c. nodokļi | 850 | 850 |
| 16 | d. propaganda un informācija | 7.000 | 4.000 |
| 17 | e. tehniskā literatūra | 500 | 500 |
| 18 | II. Ražošanas izdevumi | 306.000 | 365.500 |
| 19 | III. Uzturēšanas izdevumi | 99.500 | 69.100 |
| 20 | a. gruntsgabali un ēkas | 8.000 | 6.000 |
| 21 | b. speciālo ierīču uzturēšana | 40.500 | 25.000 |
| 22 | a': gāzes rezervuāri | 3.000 | 5.000 |
| 23 | b'. aparāti, mašīnas un katli | 13.500 | 10.000 |
| 24 | c'. gāzes krāsnis | 21.000 | 7.000 |
| 25 | c. ielu cauruju tīkls | 27.000 | 14.000 |
| 26 | d. māju pievadi | 8.000 | 7.000 |
| 27 | d. gāzes mērotāji | 6.000 | 7.000 |
| 28 | f. darba rīki | 7.000 | 7.000 |
| 29 | g. transportlīdzekļi | 3.000 | 3.000 |
| 30 | IV. Tīkla paplašināšana | 50.000 | — |
| 31 | V. Blakus produktu sagatavošana | — | 29.990 |
| 32 | VI. Inventārs | 40.500 | 29.200 |

sastāda ievērojamu daļu, pie kam tai ir tendence pieaugt ne tik vien absolūtos skaitļos, bet arī relatīvi pret budžeta kopsummu. Nākošo rindīņu uzdevumā neietilpst visos sikumos noskaidrot pilsētu pašvaldību uzņēmumu jautājumu, jo tas prasītu daudz sīkāku pētījumu, nekā to var izdarīt pēc pilsētu budžetiem. Jo te būtu no svara noskaidrot uzņēmumu tarifu politiku, ieguldītos kapitālus, parādus, kas gulstas uz zināmu uzņēmumu, amortizācijas jautājumu, rentabilitāti u. t. t. Pagaidām tas nav iespējams un tāpēc tagad apmierināsimies vienīgi ar dažu lielāko uzņēmumu apgrozījumu konstatēšanu. To izdaris pēc pilsētu pašvaldību budžetiem un tā tad tie nebūs vis faktiskie apgrozījumi, bet gan tikai paredzētie.

Pārejot uz pilsētu pašvaldību uzņēmumu apgrozījumiem un apskatot to peļņu, kuru tie dod, ir jānoskaidro, ka pilsētu pašvaldības var pašas tos ekspluatēt, vai arī izdot koncesiju uz zināmu uzņēmumu privātai personai vai sabiedrībai. Tāpēc peļņa no uzņēmuma var būt divējāda, vai nu kā uzņēmuma darbības rezultāts, vai arī pri-

№ 170. Rīgas autobusi.

| № | Ieņēmumu un izdevumu posteņi | Gadi | |
|---|------------------------------|---------|---------|
| | | 1929 | 1930 |
| | | L s | |
| 1 | Braukšanas maksa | 129.360 | 238.200 |
| 2 | Peļņa | 11.600 | 46.488 |
| 3 | Izdevumi | 117.760 | 191.712 |
| 4 | I. Algas un prēmijas | 39.160 | 71.553 |
| 5 | II. Nodokļi | 3.000 | 2.800 |
| 6 | III. Eksploatācijas izdevumi | 65.200 | 111.539 |
| 7 | IV. Autobusu remonts | 8.000 | 4.000 |
| 8 | V. Garaža | — | 2.000 |
| 9 | VI. Gruntsgabali | 2.400 | — |

№ 171. Koncesionētie uzņēmumi.

| № | Uzņēmumi | Gadi | | | |
|---|----------------------|---------|-----|---------|-----|
| | | 1929 | | 1930 | |
| | | Ls | sk. | Ls | sk. |
| 1 | Elektriskās iestādes | 11.054 | 5 | 11.600 | 4 |
| 2 | Tramvaji | 596.500 | 1 | 647.000 | 1 |
| 3 | Auto | 49.700 | 4 | 108.860 | 4 |

vātas personas vai sabiedrības atlīdzība par tiesību ekspluatēt zināmu uzņēmumu, pēdējā gadījumā stāvoklis ir ļoti vienkāršs tai ziņā, ka pilsētas pašvaldība ekspluatē pati uzņēmumu, tad viss atkarājas no darbības rezultātiem (saprotams, ka šīnī gadījumā lomu spēlē arī pilsētas pašvaldības uzņēmuma ekspluatēšanas politika). Faktiskās attiecības pilsētu pašvaldībai ar uzņēmēju ekspluatētāju bieži ir diezgan komplicētas, uzņēmumu tās var arī iznomāt, vai arī citādā veidā to nodot privātam uzņēmējam, kopējais visos šīnīs gadījumos būs tomēr tas, ka pilsētu pašvaldības no uzņēmēja saņem zināmu noteiktu atlīdzību, un tām nav noteikšanas, ja tas nav paredzēts koncesijas vai nomas līgumā, par uzņēmuma ekspluatēšanu.

Lielāko peļņu dod elektrības iestādes. No elektrības iestādēm 1929. gadā paredzēja ieņemt — 12,6 un 1930. — 14,3 milj. ls, bet tirā peļņa no elektrības iestādēm 1929. g. bija aprēķināta uz 7,858 un 1930. — 8,965 milj. ls. Kā redzams, elektrības iestādes pilsētu pašvaldībām dod ļoti lielu peļņu. Lielākā daļa no tās iznāk uz Rīgu. Rīgas elektrības iestādes elektriskās strāvas pārtērētājiem piemēro ļoti dažādus tarifus.

N^o 172. Pabalsti un aizdevumi 1920.—1930. (pa pilsētu grupām).

N^o 172. Subventions et prêts de 1920 à 1930 (par groupes des villes).

| N ^o | Pilsētu grupas Groupes des villes | I. | II. | III. | IV. | V. | Kopā Total |
|---|--------------------------------------|-------|-------|-------|-------|-------|---------------|
| | | | | | | | |
| N ^o | Gadi Années | | | | | | |
| 1 | 2 | 3 | 4 | 5 | 6 | 7 | 8 |
| 1 | 1920 | 1.025 | 375 | 118 | 99 | 7 | 1.624 |
| 2 | 1921 | 1.223 | 859 | 192 | 192 | 25 | 2.491 |
| 3 | 1922 | 953 | 822 | 316 | 233 | 80 | 2.404 |
| 4 | 1923 | 1.204 | 1.117 | 341 | 260 | 62 | 2.984 |
| 5 | 1924 | 924 | 886 | 568 | 326 | 101 | 2.805 |
| 6 | 1925 | 1.205 | 1.064 | 548 | 684 | 174 | 3.675 |
| 7 | 1926 | 1.249 | 1.309 | 871 | 742 | 211 | 4.382 |
| 8 | 1927 | 1.236 | 1.207 | 760 | 626 | 193 | 4.022 |
| 9 | 1928 | 1.115 | 952 | 678 | 640 | 268 | 3.653 |
| 10 | 1929 | 1.164 | 1.035 | 816 | 591 | 309 | 3.915 |
| 11 | 1930 | 1.243 | 1.319 | 712 | 552 | 351 | 4.177 |
| 12 | 1928—1930 caurmērā — moyenne | 1.174 | 1.102 | 735 | 594 | 309 | 3.914 |
| P r o c e n t o s — P o u r c e n t a g e | | | | | | | |
| 13 | 1920 | 63,1 | 23,1 | 7,3 | 6,1 | 0,4 | 100,0 |
| 14 | 1925 | 32,8 | 29,0 | 14,9 | 18,6 | 4,7 | 100,0 |
| 15 | 1929 | 29,7 | 26,4 | 20,9 | 15,1 | 7,9 | 100,0 |
| 16 | 1930 | 29,7 | 31,8 | 17,0 | 13,2 | 8,3 | 100,0 |
| 17 | 1928—1930 caurmērā — moyenne | 30,0 | 28,2 | 18,7 | 15,2 | 7,9 | 100,0 |
| Caurmērā uz vienu iedzīvotāju (ls) — Moyenne par habitant (en ls) | | | | | | | |
| 18 | 1920 | 5,54 | 3,46 | 2,47 | 3,44 | 0,98 | 4,30 |
| 19 | 1925 | 3,57 | 7,28 | 8,20 | 11,93 | 7,37 | 5,82 |
| 20 | 1929 | 3,08 | 6,86 | 11,20 | 9,64 | 9,96 | 5,64 |
| 21 | 1930 | 3,29 | 8,75 | 9,77 | 9,00 | 11,31 | 6,02 |
| 22 | 1928—1930 caurmērā — moyenne | 3,11 | 7,31 | 10,09 | 9,69 | 9,96 | 5,64 |

Šie tarifi svārstās diezgan plašās robežās: 1930. gadā par vienu kw. stundu ņēma no 0,076—0,65 ls. Te ir paredzēti ļoti dažādi tarifi: lētākie ir lielrūpniecības (vai tā saucamais speciālais), bet dārgākais ir luksuss tarifs dažādiem izpriecās uzņēmumiem. Mājturības tarifs 1930. gadā svārstījās 0,15—0,29 ls par vienu kw. stundu (1929. — 0,29 ls; 1930. gadā ir ieviests mājturībā dubulttarifs), apgaismošanai — 0,17 ls, rūpniecībai—0,14—0,16, rūpniecībai pēc speciāla tarifa — 0,076 (pēc speciāla līguma jāņemem pāri par 300.000 kw. st. gadā), ielu dzelzceļam — 0,086, ielu apgaismošanai — 0,10 un luksuss tarifs — 0,65 ls. Rīgā no strāvas pārdošanas 1930. gadā bija paredzēts ieņemt — 10,521 milj. ls, pie kam mājturībai un apgaismošanai pārdotā strāva deva — 5,199 milj. ls lielus ieņēmumus, vai gandrīz pusi, rūpniecībai — 2,415 milj. ls, rūpniecībai pēc speciāla tarifa — 1,382, ielu dzelzceļam — 0,851, ielu apgaismošanai — 0,134 un luksuss — 0,538 milj. ls. Pārējie ieņēmumi no Rīgas elektrības iestādes ir samērā mazi. Starp izdevumiem lielākās summas ir spēka stacijai, kur kurināmie un smēru

materiāli sastāda vairāk kā pusi no visiem izdevumiem.

Ūdens vadu pilsētu pašvaldības arī ekspluatē ar diezgan lielu peļņu. Lielākā daļa no šīs peļņas iznāk uz Rīgu. Salīdzinot ieņēmumu un izdevumu posteņus par pēdējiem gadiem, novērojama to svārstīšanās, kas izskaidrojama ar vienas pilsētas ļoti lielu pārsvaru un katra pārmaiņa tās budžetā rada atsevišķo posteņu svārstīšanos arī pa visu kopsavilkumu.

Ieņēmumi no lopkautuvēm ir saistīti ar nodokli (nodevu), kuru iekasē par gaļas sanitāro pārraudzību. Bet pēdējās ieņēmumu summas ir pieskaitītas pie nodokļiem un nodevām. Tāpēc, lai dabūtu pareizāku ainu par lopkautuvju darbību, pie to ieņēmumiem jāpieskaita minētais nodoklis. Pretējā gadījumā neiegūsim pareizu pārskatu par lopkautuves darbības finansiēliem rezultātiem. Šādā veidā aprēķinātie lopkautuvju darbības rezultāti ir diezgan labi un pilsētu pašvaldībām dod ap 600.000 ls lielu peļņu.

Glūži tas pats ir sakāms par tirgiem. Tirgus nodoklis dod diezgan lielas summas,

Nē 173. Pabalsti un aizdevumi 1920.—1930. (pēc avotiem).

Nē 173. Subventions et prêts de 1920 à 1930 (par sources).

| Nē.Nē | Gadi Années | Obligato- risko skolotāju algoša- nai*) | Neobliga- toriskām skolām*) | Izglītības ministri- jas**) | Kulturas fonda*) | Finansu ministri- jas pa- balsti**) | Finansu ministri- jas aizde- vumi**) | Žūpiņas apkarša- nas fonda*) | Kopā Total |
|-------------------------|----------------|--|---|--|-------------------------------|--|---|--|---------------|
| | | Appointe- ments aux insti- tuteurs des éco- les obli- gatoires | Aux éco- les non- obligatoi- res | Ministère de l'In- struction Publique | Fonds de civilisa- tion | Subven- tion du Ministère des Finances | Prêts du Ministère des Finances | Fonds pour la lutte contre l'ivrogne- rie | |
| 1000 l s | | | | | | | | | |
| 1 | 1920 | 314 | 3 | — | — | — | 1.307 | — | 1.624 |
| 2 | 1921 | 645 | 20 | 11 ¹⁾ | — | 262 | 1.553 | — | 2.491 |
| 3 | 1922 | 1.228 | 45 | 13 ¹⁾ | — | 674 | 444 | — | 2.404 |
| 4 | 1923 | 1.500 | 30 | 22 ¹⁾ | 2,4 | 896 | 533 | — | 2.983 |
| 5 | 1924 | 1.737 | 120 | — | 7,7 | 360 | 580 | — | 2.805 |
| 6 | 1925 | 2.098 | 174 | — | 6,2 | 560 | 837 | — | 3.675 |
| 7 | 1926 | 2.221 | 182 | — | 6,2 | 1.081 | 847 | 45 | 4.382 |
| 8 | 1927 | 2.258 | 142 | — | 13 | 999 | 531 | 80 | 4.023 |
| 9 | 1928 | 2.441 | 173 | 19 ²⁾ | 9,7 | 309 | 625 | 76 | 3.653 |
| 10 | 1929 | 2.641 | 204 | — | 13 | 269 | 682 | 106 | 3.915 |
| 11 | 1930 | 2.789 ³⁾ | 187 ³⁾ | — | 9,4 ³⁾ | 202 | 892 | 97 ³⁾ | 4.176 |
| Procentos — Pourcentage | | | | | | | | | |
| 12 | 1920 | 19,3 | 0,2 | — | — | — | 80,5 | — | 100,0 |
| 13 | 1921 | 25,9 | 0,8 | 0,4 | — | 10,5 | 62,4 | — | 100,0 |
| 14 | 1922 | 51,1 | 1,9 | 0,6 | — | 28,0 | 18,4 | — | 100,0 |
| 15 | 1923 | 50,3 | 1,0 | 0,7 | 0,1 | 30,0 | 17,9 | — | 100,0 |
| 16 | 1924 | 61,9 | 4,3 | — | 0,3 | 12,8 | 20,7 | — | 100,0 |
| 17 | 1925 | 57,1 | 4,7 | — | 0,2 | 15,2 | 22,8 | — | 100,0 |
| 18 | 1926 | 50,7 | 4,2 | — | 0,1 | 24,7 | 19,3 | 1,0 | 100,0 |
| 19 | 1927 | 56,2 | 3,5 | — | 0,3 | 24,8 | 13,2 | 2,0 | 100,0 |
| 20 | 1928 | 66,8 | 4,7 | 0,5 | 0,3 | 8,5 | 17,1 | 2,1 | 100,0 |
| 21 | 1929 | 67,5 | 5,2 | — | 0,3 | 6,9 | 17,4 | 2,7 | 100,0 |
| 22 | 1930 | 66,8 | 4,5 | — | 0,2 | 4,8 | 21,4 | 2,3 | 100,0 |

bet tās pieskaita pie nodokļiem un nodevām, un tāpēc pie pareizas ieņēmumu aprēķināšanas tās ir jāpieskaita pie ieņēmumiem un tādā gadījumā tās pilsētu pašvaldībām dod lielu peļņu, kuŗa pēdējos gados svārstās ap 1,0 milj. ls.

Gāzes iestāde ir tikai Rīgai, kuŗai tā dod diezgan ievērojamu peļņu. Lielākie ieņēmumi nāk no gāzes pārdošanas, tomēr arī ražošanas atkritumi un blakus produkti dod diezgan redzamas summas. Lielākās izdevumu summas iznāk uz ogleņiem citiem ražošanai nepieciešamiem materiāliem. Arī vispārējie pārvaldes izdevumi, starp kuŗiem lielākās summas iznāk uz atalgojumiem, ir diezgan lieli.

Autobusu satiksme arī uztur vienīgi Rīga. Pie autobusu ekspluatēšanas vienīgais ieņēmums avots ir braukšanas maksa. Starp izdevumiem pirmā vietā minami deg-
vielas smērmateriāli un otrā vietā ir darbi-

nieku un kalpotāju algas. Sakarā ar prasībām pēc ērtākas satiksmes, jādoma, ka autobusu ekspluatēšana paplašināsies. 1930. gadā salīdzinot ar iepriekšējo gadu tā ir divkārojusies

Koncesētos uzņēmumus dažreiz grūti atšķirt no izīrētiem, sevišķi ja tas nav saistīts ar lielākām izbūvēm un ierīcēm. Daži šādi uzņēmumi ir izdalīti, kaut gan nav izslēgts, ka bez tiem atrodami vēl citi. No šiem uzņēmumiem lielāko peļņu dod Rīgas ielu dzelzceļš. Pie šīs peļņas jāpiezīmē ka neliela summa no tās ir atvilkta kā samaksa par dzelztilta lietošanu.

VII. Pabalsti un aizdevumi. Parādi.

VII. Subventions et prêts. Dettes.

Pilsētu pašvaldības visu laiku ir saņēmušas pabalstus un aizdevumus no valsts. Jau sākot ar 1919. gada septembri, kad

1) No Latgales 55 milj. rbj. fonda; 2) Pflūdu gadā trūcīgiem skolēniem cāur pamatskolu inspektoriem no finansu ministrijas summām; 3) Šie skaitļi attiecas par laiku no 1. I. līdz 31. XII. 1930. gadā. *) Par periodu no 1. aprīļa uzrādītā gada līdz 31. martam nākošā gadā. **) Par periodu no 1. janvāra līdz 31. decembrim.

№ 174. Pabalsti un aizdevumi 1920.—1930. (pa pilsētu grupām).

№ 174. Subventions et prêts de 1920 à 1930 (par groupes des villes).

| № № | Gadi Années | Rīga | Vidzeme | Kurzeme | Zemgale | Latgale | Kopā Total |
|---|---------------------------------|-------------|---------|---------|---------|---------|---------------|
| | | 1 0 0 0 l s | | | | | |
| 1 | 2 | 3 | 4 | 5 | 6 | 7 | 8 |
| 1 | 1920 | 1.025 | 192 | 231 | 62 | 184 | 1.624 |
| 2 | 1921 | 1.222 | 219 | 689 | 83 | 278 | 2.491 |
| 3 | 1922 | 953 | 281 | 554 | 234 | 382 | 2.404 |
| 4 | 1923 | 1.204 | 264 | 684 | 299 | 532 | 2.983 |
| 5 | 1924 | 924 | 516 | 559 | 334 | 472 | 2.805 |
| 6 | 1925 | 1.206 | 586 | 801 | 480 | 602 | 3.675 |
| 7 | 1926 | 1.249 | 655 | 1.071 | 614 | 793 | 4.382 |
| 8 | 1927 | 1.236 | 607 | 841 | 610 | 728 | 4.022 |
| 9 | 1928 | 1.115 | 501 | 718 | 420 | 899 | 3.653 |
| 10 | 1929 | 1.164 | 672 | 586 | 663 | 830 | 3.915 |
| 11 | 1930 | 1.243 | 486 | 880 | 670 | 898 | 4.177 |
| 12 | 1928—1930 caurmērā — moyenne | 1.174 | 553 | 728 | 584 | 875 | 3.914 |
| P r o c e n t o s — P o u r c e n t a g e | | | | | | | |
| 13 | 1920 | 63,1 | 7,5 | 14,2 | 3,8 | 11,4 | 100,0 |
| 14 | 1925 | 32,8 | 15,9 | 21,8 | 13,1 | 16,4 | 100,0 |
| 15 | 1929 | 29,7 | 17,2 | 15,0 | 16,9 | 21,2 | 100,0 |
| 16 | 1930 | 29,7 | 11,7 | 21,1 | 16,9 | 21,5 | 100,0 |
| 17 | 1928—1930 caurmērā — moyenne | 30,0 | 14,1 | 18,6 | 14,9 | 22,4 | 100,0 |
| Caurmērā uz vienu iedzīvotāju (ls) — Moyenne par habitant (en ls) | | | | | | | |
| 18 | 1920 | 5,54 | 3,67 | 2,94 | 1,80 | 4,00 | 4,30 |
| 19 | 1925 | 3,57 | 10,18 | 7,79 | 8,07 | 8,15 | 5,82 |
| 20 | 1929 | 3,08 | 10,17 | 5,76 | 9,76 | 10,36 | 5,64 |
| 21 | 1930 | 3,29 | 7,36 | 8,64 | 9,86 | 11,20 | 6,02 |
| 22 | 1928—1930 caurmērā — moyenne | 3,11 | 8,37 | 7,15 | 8,60 | 10,92 | 5,64 |

izdeva „noteikumus par pabalsta izsniegšanu pašvaldības iestādēm priekš skolotāju algām, skolu ēku remontiem, skolu inventāra iegādāšanai un citām nepieciešamām skolu vajadzībām¹⁾ pabalstu un aizdevumu lietu centās regulēt likumdošanas kārtībā. 1920. gadā izdeva „noteikumus par aizdevumu izsniegšanu pašvaldības iestādēm skolu vajadzībām²⁾, Abi minētie noteikumi attiecas uz dažādām skolu vajadzībām, bet ar 1920. gada „likumu par valsts aizdevumiem un viņu nodrošināšanu³⁾ paredzēja arī aizdevumus pilsētu labierīcību atjaunošanai un paplašināšanai.

Valsts aizdevumus pašvaldībām, kā to paredzēja minētais likums izsniedza, galvenā kārtā, no saimnieciskās dzīves atjaunošanas fonda. Bet arī valsts budžetos paredzēja ipašas summas aizdevumiem pašvaldībām. Pabalstus pašvaldībām izsniedza, galvenā kārtā, no budžetā paredzētām summām. Starp valsts pabalstiem un aizdevumiem, pēc viņu izsniegšanas noteikumiem, ir liela starpība. To norāda jau

pats nosaukums. Bet īstenībā, kā to rādīja „likums par pašvaldībām izsniegto aizdevumu nokārtošanu un daļas dzēšanu⁴⁾ tā nav tik liela. Un beidzot lielu daļu no valsts aizdevumiem dzēsa ar pabalstiem. Tāpēc arī šini apskatā pabalstus un valsts aizdevumus skaitīs kopā (pie tiem neskaitīs pilsētu pašvaldību aizņēmumus valsts kredītiestādēs).

Pabalstus un aizdevumus pilsētu pašvaldībām savos budžetos uzņē, galvenā kārtā, divas ministrijas — finansu un izglītības. Bez šīm ministrijām pilsētu pašvaldībām pabalstus vēl izsniedz citas ministrijas un iestādes: iekšlietu (no žūpības apkaršanas fonda), kultūras fonds u. t. t. Tomēr lielākos pabalstus saņem no izglītības un finansu, bet aizdevumus no finansu mjas. Pie šo pabalstu un aizdevumu summu salīdzināšanas un noskaidrošanas ir jāatduras uz vienu ļoti lielu trūkumu — pabalstu un aizdevumu summas nav iespējams dot par vienu un to pašu periodu, jo pilsētu pašvaldību budžeta gads sakrīt ar kalendara gadu, bet valstij tas sākas 1. aprīlī

¹⁾ Papildinājums pie likumu un valdības rīkojuma krājuma № 7. ²⁾ Ibidem № 28. ³⁾ Likumu un ministru kabineta noteikumu krājumā 1920. № 197. ⁴⁾ Likumu un ministru kabineta noteikumu krājumā 1918. № 118.

№ 175. Obligatorio skolu skolotāju skaits 1930./1931.

№ 175. Nombre des instituteurs des écoles obligatoires en 1930/1931.

| № | Gruppas Groupes | Pilna alga 1/1 appointe- ment | Pusalgā 1/2 appointe- ment | Kopā Total | Procentos — Pourcentage | |
|----------------------|--------------------|-------------------------------------|----------------------------------|---------------|-------------------------------------|----------------------------------|
| | | | | | Pilna alga 1/1 appointe- ment | Pusalgā 1/2 appointe- ment |
| 1 | I. | — | 1.436 | 1.436 | — | 100,0 |
| 2 | II. | 167 | 468 | 635 | 26,3 | 73,7 |
| 3 | III. | 147 | 189 | 336 | 43,7 | 56,3 |
| 4 | IV. | 80 | 153 | 233 | 34,3 | 65,7 |
| 5 | V. | 107 | 67 | 174 | 61,5 | 38,5 |
| Kopā — Total | | 501 | 2.313 | 2.814 | 17,8 | 82,2 |
| Apgabali — Provinces | | | | | | |
| 6 | Rīga | — | 1.436 | 1.436 | — | 100,0 |
| 7 | Vidzeme | 67 | 204 | 271 | 24,7 | 75,3 |
| 8 | Kurzeme | 63 | 375 | 438 | 14,4 | 85,6 |
| 9 | Zemgale | 84 | 166 | 250 | 33,6 | 66,4 |
| 10 | Latgale | 287 | 132 | 419 | 68,5 | 31,5 |
| Kopā — Total | | 501 | 2.313 | 2.814 | 17,8 | 82,2 |

un beidzās 31. martā nākošā gadā.¹⁾ Tāpēc arī gadījumā, ja pilsētu pašvaldības saimniecības gadu vajadzēs salīdzināt ar valsti, tad no valsts attiecīgā saimniecības gada sakrītis tikai 9 mēneši (no 1. aprīļa līdz 31. decembrim), bet pilsētu pašvaldības saimniecības gada daļa, no 1. janvāra līdz 31. martam, nesakrītis, valstij to ņem pa vienu gadu vēlāk. Piemēram, pilsētu pašvaldību 1929. saimniecības gadu salīdzinās ar valsts 1929./1930. saimniecības gadu. Tā ir diezgan liela neērtība, no kuŗas pagaidām nav iespējams atsvābināties.

Finansu ministrijas aizdevumi ir skaitīti kopā ar pabalstiem. Tas ir darīts tāpēc, ka līdz šim starp tiem lielas atšķirības nav bijušas. Tiesa, izsniedzot aizdevumus paredz to atmaksu, par tiem jāmaksā zināmas rentes u. t. t. Tomēr mūsu apstākļos finansu ministrijas aizdevumus reti kad atmaksā, atsevišķos gadījumos tos pārved uz valsts kredītiestādēm, bet lielāko daļu no tiem dzēs ar pabalstu (1928. gada likums par aizdevumiem 1927. gada 1. novembrī), tā kā beidzot aizdevuma vietā pilsētu pašvaldības saņem pabalstu un aizdevums ir dzēsts. Paredzot, ka šāda aizdevuma dzēšana ir iespējama arī uz priekšu tie skaitīti kopā ar pabalstiem. Tie gadījumi, kad aizdevumus pārved uz Latvijas hipotēku banku, vai arī pilsētu pašvaldības atsevišķos

gadījumos nomaksā savus parādus ir atzīmēti.

Pabalstu summas (ieskaitot tais arī finansu ministrijas aizdevumus), kuŗas pilsētu pašvaldības ir saņēmušas no valsts, salīdzinot ar iepriekšējiem gadiem, ir pieaugušas. Izņēmums ir ar 1927. un 1928. gadiem, kad tās nedaudz samazinājās, bet nākošos gados atkal pieaug. 1930. gadā pilsētu pašvaldības no valsts saņēma 4,2 milj. ls lielu summā, no kuŗas 2,8 milj. ls nāca no izglītības ministrijas obligatorio skolu skolotāju algošanai, 0,9 milj. ls finansu ministrijas aizdevumi, 0,2 pabalsti; 0,2 milj. ls no izglītības ministrijas neobligatorio skolām, 0,1 milj. ls no iekšlietu ministrijas žūpības apkarozšanas fonda un vēl daži sīki pabalsti. Lielākos pabalstus pilsētu pašvaldības saņem no izglītības ministrijas obligatorio skolu skolotāju algošanai, šie pabalsti sastādīja 1930. gadā 66,8% no to kopsomas, nākošās vietas ir finansu ministrijas aizdevumi — 21,4%, finansu ministrijas pabalsti — 4,8%, neobligatorio skolām — 4,5% u. t. t.

Salīdzinot pabalstu summas pa atsevišķām grupām, novērojams kā Rīgai samērā piešķir mazākus pabalstus, kā pārējām pilsētām. 1930. gada Rīga caurmērā uz vienu iedzīvotāju ir saņēmusi 3,15 ls lielus pabalstus, II. grupas pilsētas 8,75 ls, III. —

¹⁾ Šo trūkumu par nožēlošanu nebūs tik viegli novērst, jo pilsētu pašvaldību darbinieki neatsakas no pastāvošā saimniecības gada, un no otras puses nav paredzams, ka Saeima grozītu valsts saimniecības gada periodu.

N^o 176. Izglītības ministrijas piemaksas pilsētu obligatorisko skolu skolotāju algām 1919.—1930. (pa pilsētu grupām).

N^o 176. Paiement supplém. du Ministère de l'Instruction aux appointements des instituteurs des écoles obligatoires de 1919 à 1930 (par groupes des villes).

| N ^o N ^o Gadi Années | Grupās Groupes | I. | II. | III. | IV. | V. | Kopā Total |
|--|-------------------|-----------|---------|---------|---------|---------|---------------|
| | | l s | | | | | |
| 1 | 2 | 3 | 4 | 5 | 6 | 7 | 8 |
| 1 | 1919 | 36.765 | — | 21.424 | 13.728 | 1.226 | 73.143 |
| 2 | 1920 | — | 3.543 | 3.000 | 800 | 400 | 7.743 |
| 3 | 1920/21 | 125.577 | 98.234 | 48.981 | 28.383 | 4.996 | 306.171 |
| 4 | 1921/22 | 253.392 | 188.847 | 107.683 | 79.025 | 15.799 | 644.746 |
| 5 | 1922/23 | 511.130 | 369.283 | 207.163 | 111.893 | 28.704 | 1.228.173 |
| 6 | 1923/24 | 622.530 | 445.897 | 249.644 | 146.320 | 36.066 | 1.500.457 |
| 7 | 1924/25 | 736.468 | 485.128 | 288.018 | 184.498 | 43.399 | 1.737.511 |
| 8 | 1925/26 | 922.586 | 564.161 | 340.250 | 220.217 | 50.286 | 2.097.500 |
| 9 | 1926/27 | 893.853 | 629.741 | 385.680 | 247.056 | 64.187 | 2.220.517 |
| 10 | 1927/28 | 907.116 | 625.206 | 393.704 | 263.090 | 68.674 | 2.257.790 |
| 11 | 1928/29 | 927.699 | 633.901 | 396.074 | 282.268 | 201.012 | 2.440.954 |
| 12 | 1929/30 | 1.011.216 | 667.966 | 428.925 | 297.566 | 234.546 | 2.640.219 |
| 13 | 1930 | 998.298 | 724.296 | 471.181 | 328.278 | 267.267 | 2.789.320 |

9,77, IV. — 9,00 un V. — 11,31 ls, bet caurmērā visas pilsētas kopā uz vienu iedzīvotāju saņēmušas 6,02 ls. Lielākos pabalstus uz vienu iedzīvotāju saņēmušas mazās pilsētas, bet mazākos pabalstus Rīga. Tas izskaidrojams ar to, ka mazās pilsētas atrodas grūtākos finansiēlos apstākļos, kā lielās.

Salīdzinot pilsētas pa apgabaliem novērojama aina, kuŗa atkārtojas arī pie lauku pašvaldībām. Latgales pilsētas caurmērā uz vienu iedzīvotāju saņem lielāku valsts pabalstu kā pārējās. 1930. gadā uz vienu Latgales pilsētas iedzīvotāju iznāk 11,20 ls liela summa, uz Zemgales — 9,86, Kurzemes — 8,64 un Vidzemes — 7,36 ls (bez Rīgas, kā jau zināms tā saņem vēl mazāku summu).

1. Obligatorio skolu skolotāju algošanai,

1. Appointements aux instituteurs des écoles obligatoires.

summas izsniedz uz īpaša likuma pamata¹⁾ izglītības ministrija. Likumā paredz, ka pusi algas un ģimenes piemaksu maksā valsts, bet pusi no pašvaldību līdzekļiem. Kuŗa izpostitos apgabalos un uz izglītības ministrijas priekšlikumu arī citur, kur apstākļi to prasa, visa alga izmaksājama no valsts kases.

1930. gadā 2.814 obligatorio skolu skolotāji saņēma algu no valsts kases, pie kam 501 skolotājs saņēma no valsts kases pilnu algu un 2.313 skolotāji saņēma pus-algu, bet otro pusi pēdējiem maksāja pilsētu pašvaldības¹⁾. Pilnu algu no valsts kases saņēma, galvenā kārtā, Latgales pilsētu obligatorio skolu skolotāji: Daugavpili — 133, Rēzeknē — 56, Ludzā — 37, Grīvā — 21, Krāslavā — 12, Kārsavā — 10, Balvos — 10 u. t. t., bet Rīgā, Valmierā, Rīgas-Jūrmalā, Cēsis, Alūksnē u. t. t. neviens no obligatorio skolu skolotājiem no valsts kases pilnu algu nesaņēma, bet gan tikai pusi un otro pusi maksāja attiecīgā pašvaldība. Pa atsevišķām pilsētām lielākas summas 1930. gadā ir saņēmušas: Rīga — 998.000 ls, Daugavpils — 312.000 ls, Liepāja — 235.500, Rēzekne — 133.000 ls, Jelgava — 100.000 ls, bet visas pārējās katra saņēmusi summu, kuŗa nepārsniedz 100.000 ls.

Bez pabalstiem obligatorio skolu skolotāju algošanai, izglītības ministrija vēl izsniedz pabalstus neobligatorio skolām. Starp tiem lielākās summas nāk skolotāju algošanai, bet pārējām vajadzībām izglītības ministrija samērā dod mazas summas. 1930. gadā šādus pabalstus izsniedz tikai 7 pilsētām 186.500 ls apmērā.

Uz 1921. gadā izdotā likuma pamata (Likumu un ministra kabineta rīkojumu

¹⁾ „Likums par obligatorio skolu skolotāju algošanu“ Likumu un ministru kabineta noteikumu krājumā 921. N^o 112.

№ 177. Izglītības m-jas piemaksas pilsētu obligatorisko skolu skolotāju algām 1919.—1930. (pa apgabaliem).

№ 177. Paiement supplém. du Ministère de l'Instruction aux appointements des écoles obligatoires de 1919 à 1930 (par provinces).

| № Gadi Années | Apgabali Provinces | Rīga | Vidzeme | Kurzeme | Zemgale | Latgale | Kopā Total |
|---------------------|-----------------------|---|---------|---------|---------|---------|---------------|
| | | L s | | | | | |
| 1 | 2 | 3 | 4 | 5 | 6 | 7 | 8 |
| 1 | 1919 | 36.765 | 24.857 | 2.297 | 7.428 | 1.796 | 73.143 |
| 2 | 1920 | — | 3.000 | 250 | 1.493 | 3.000 | 7.743 |
| 3 | 1920/21 | 125.577 | 30.800 | 55.347 | 22.548 | 71.899 | 306.171 |
| 4 | 1921/22 | 253.392 | 87.211 | 136.850 | 38.595 | 128.698 | 644.746 |
| 5 | 1922/23 | 511.130 | 113.068 | 227.705 | 107.385 | 268.885 | 1.228.173 |
| 6 | 1923/24 | 622.530 | 129.170 | 265.805 | 134.077 | 348.875 | 1.500.457 |
| 7 | 1924/25 | 736.468 | 151.084 | 304.001 | 170.966 | 374.992 | 1.737.511 |
| 8 | 1925/26 | 922.586 | 176.589 | 352.341 | 213.965 | 432.019 | 2.097.500 |
| 9 | 1926/27 | 893.853 | 196.799 | 397.750 | 252.159 | 479.956 | 2.220.517 |
| 10 | 1927/28 | 907.116 | 212.684 | 401.948 | 263.074 | 472.968 | 2.257.790 |
| 11 | 1928/29 | 927.699 | 280.443 | 408.448 | 271.400 | 552.964 | 2.440.954 |
| 12 | 1929/30 | 1.011.216 | 301.035 | 432.009 | 282.099 | 613.860 | 2.640.219 |
| 13 | 1930 | 998.298 | 333.339 | 467.316 | 312.739 | 677.628 | 2.789.320 |
| | | Caurmēra uz vienu iedzīvotāju (ls) — Moyenne par habitant (en ls) | | | | | |
| 14 | 1925/26 | 2,7 | 3,1 | 3,4 | 3,6 | 5,8 | 3,3 |
| 15 | 1930 | 2,6 | 5,0 | 4,6 | 4,6 | 8,4 | 4,0 |

krājumā 1921. № 112) pusi no obligatorisko skolu skolotāju algām un ģimenes piemaksām maksā no valsts kases. Uz minētā likuma pamata pilsētu pašvaldības saņem zināmas piemaksas no valsts. Katru gadu sastāda skolotāju sarakstus, kuŗi saņem pilnu algu no valsts un kas saņem pusi. Pavisam no valsts pēdējā mācības gadā — 1930./1931. saņem — 2814 skolotāji, no kuŗiem pilnu algu saņem 501, bet pusi — 2.313 skolotāji¹⁾. Pa atsevišķām pilsētu grupām bija sekošs skaits: I. (Rīgā) — 1.436, II. — 635, III. — 336, IV. — 233, V. — 174 — skolotāji. Rīgā obligatorisko skolu skolotāji saņēma tikai pusalgū; II. grupas pilsētās 167 skolotāji saņēma pilnu algu un 468 pusalgū; III. grupas pilsētās — 147 saņēma pilnu algu un 189 pusalgū; IV. grupas pilsētās 80 skolotāji saņēma pilnu algu un 153 pusalgū un

V. grupas pilsētās 107 saņēma pilnu algu un 67 pusalgū. Mazajās pilsētās skolotāju daļa, kuŗa saņem no valsts pilnu algu ir lielāka, kā lielajās. Bet pa atsevišķiem apgabaliem pilnu algu saņem galvenā kārtā Latgales pilsētas: Daugavpili — 133 no 206, Rēzeknē — 56 no 86 skolotājiem, Ludzā — 37 no 45, Grīvā — 21 no 25, Krāslavā — 12 no 21, Krustpili — 6 no 7, Kārsavā — 10 no 12, Preiļos — 7 no 10, Subatē — 12 no 16, Varakļānos — 6 no 7, Balvos visi 10 skolotāji saņem pilnu algu no valsts līdzekļiem, Viļānos — 8 no 9 u. t. t. Arī dažās jaunajās pilsētās, kā Valkā, skolotāju skaits, kuŗi saņem pilnu algu no valsts, ir diezgan liels. Pa atsevišķiem apgabaliem visvairāk skolotāju ar pilnu atalgojumu no valsts kases ir Latgalē — 287 skolotāji, ar pusalgū no valsts kases Latgales pilsētās ir tikai 132 skolotāji. Skolotāji ar pilnu

¹⁾ Obligatorio skolu skolotāju skaits, kuŗi saņem no valsts kases pilnu algu pa atsevišķām pilsētām bija sekošs: Liepāja — 17, Daugavpils — 133, Jelgava — 10, Ventspils — 7, Rēzekne — 56, Tukums — 6, Kuldīga — 5, Jēkabpils — 15, Ludza — 37, Sloka — 7, Grīva — 21, Bauska — 3, Rūjiena — 2, Saldus — 5, Krāslava — 12, Talsi — 2, Smiltene — 2, Aizpute — 2, Valka — 15, Livāni — 2, Krustpils — 6, Limbaži — 7, Pļaviņas — 10, Jaunjelgava — 12, Strenči — 4, Sabīle — 8, Kārsava — 10, Preiļi — 7, Subate — 12, Kandava — 7, Varakļāni — 6, Balvi — 10, Sigulda — 3, Mazsalaca — 2, Viļāni — 8, Priekule — 2, Viesīte — 5, Valdemārpils — 7, Grobiņa — 1, Ape — 5, Ķemeri — 1, Ainaži — 3, Salacgrīva — 2, Lejasciems — 4. Obligatorio skolu skolotāju skaits, kuŗi saņem no valsts kases pusalgū pa atsevišķām pilsētām bija sekošs: Rīga — 1.436, Liepāja — 240, Daugavpils — 73, Jelgava — 92, Ventspils — 63, Rēzekne — 30, Valmiera — 24, Rīgas Jūrmala — 36, Cēsis — 30, Tukums — 20, Kuldīga — 16, Jēkabpils — 13, Ludza — 8, Sloka — 8, Grīva — 4, Bauska — 15, Rūjiena — 12, Saldus — 14, Krāslava — 9, Talsi — 11, Alūksne — 9, Smiltene — 14, Gulbene — 13, Aizpute — 13, Valka — 2, Livāni — 4, Krustpils — 1, Limbaži — 8, Auce — 12, Pļaviņas — 7, Jaunjelgava — 1, Madona — 8, Strenči — 4, Sabīle — 3, Kārsava — 2, Preiļi — 3, Subate — 4, Kandava — 4, Varakļāni — 1, Sigulda — 3, Mazsalaca — 8, Viļāni — 1, Priekule — 6, Ogre — 5, Viesīte — 5, Grobiņa — 5, Ape — 2, Ķemeri — 3, Ainaži — 3, Salacgrīva — 5.

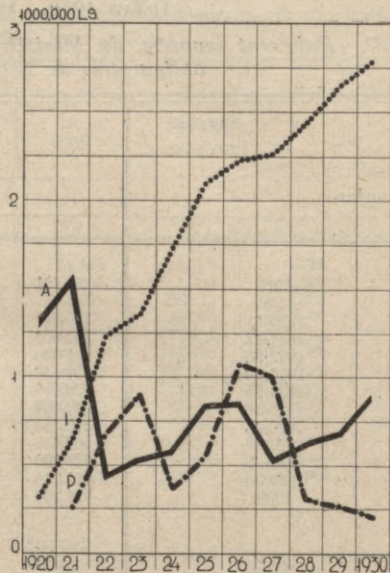


№ 17. Pabalstu un aizdevumu kop-summa 1920.—1930.

№ 17. *Somme générale des subventions et des prêts de 1920 à 1930.*

atalgojumu no valsts kases Latgales pilsētās sastāda 68,5%, turpretim pa visām pilsētām — 17,8%, bet Rīgā nav neviena skolotāja, kas saņem pilnu algu no valsts.

Summas izsniegtās obligatorisko skolu skolotāju algošanai pastāvīgi pieaug un 1930. gadā tās sastāda — 2,8 milj. ls. Pa atsevišķām pilsētu grupām lielākas summas saņem Rīga — 1,0 milj. ls apmērā, nākošā vietā ir II. grupas pilsētas, kas saņem 0,7, III. — 0,47, IV. — 0,33 un V. — 0,27 milj. ls. Mazajās pilsētās ar mazāku iedzīvotāju skaitu, arī skolotāju atalgojumi ir mazāki, turpretim lielajās pilsētās tie ir lielāki. Interesantāku ainu dabūjam ja salīdzinām pabalstu summas skolotāju algošanai uz vienu iedzīvotāju un pa apgabaliem. Tad caurmērā pa visām Latvijas pilsētām uz vienu iedzīvotāju 1925./1926. saimniecības gadā iznāca 3,3 ls liela summa, bet 1930. gadā tā jau bija pieaugusi līdz 4,0 ls. Tā kā 5 gadu laikā ir novērojams diezgan liels pabalstu summu pieaugums. Paatsevišķiem apgabaliem uz vienu pilsētas iedzīvotāju iznāk šāda aina: uz vienu Rīgas iedzīvotāju valsts izmaksā obligatorisko skolu skolotāju algām — 2,8 ls, uz vienu Vidzemes pilsētu



№ 18. Pabalsti un aizdevumi 1920—1930.

A. — finansu m-jas aizdevumi; i — izglītības m-jas pabalsti skolām, p — finansu m-jas pabalsti.

№ 18. *Subventions et prêts de 1920 à 1930.*

A. — prêts du Ministère des Finances; i — subventions aux écoles du Ministère d'Instruction; p — subventions du Ministère des Finances.

iedzīvotāju — 5,0, Kurzemes un Zemgales — 4,6, bet Latgales — 8,4 ls. Tā kā Latgales pilsētu pašvaldības obligatorisko skolu skolotāju algošanai no valsts saņem 2-kārtīgi tik lielas summas, kā pa visām Latvijas pilsētām (vai pārējās pilsētas, bez Latgales, saņem 3,4 ls uz vienu iedzīvotāju, kas sastāda 2½ reizes mazāku summu). Latgales pilsētām obligatorisko skolu skolotāju algošanai valsts dod lielākas summas, kā pārējām Latvijas pilsētām.

2. Pabalsti neobligatoriskām skolām.

2. *Subventions aux écoles non obligatoires.*

Bez tiem pabalstiem, kurus pilsētu pašvaldības saņem obligatorisko skolu skolotāju algošanai, izglītības m-ja izsniedz vēl pabalstus dažām neobligatoriskām skolām. Visumā šie pabalsti nav lieli: 1920./1921. saimniecības gadā tie līdzinājās — 2.000 ls, 1921./1922. — 21.000, 1922./1923. — 45.000, 1923./1924. — 30.000, 1924./1925. — 120.000, 1925./1926. — 174.000, 1926./1927. — 182.000,

N^o 178. Izglītības ministrijas pabalsti pilsētu pašvaldību neobligatoriskām skolām (1000 ls).

N^o 178. Subventions du Ministère de l'Instruction aux écoles non obligatoires des municipalités (en 1000 de Ls).

| N ^o /N ^o | Mērķi Buts | Skolotāju algām Appointements aux instituteurs | Skolu remontam un jaunbūvei Reparation des bâtiments et constructions nouvelles | Mācības līdzekļiem Moyenne d'enseignement | Inventāram Inventaire | Trūcīgo skolnieku pabalstiem un stipendijām Subventions et bourses aux élèves sans ressources | Dažādi Diverses subventions | Kopā Total |
|--------------------------------|---------------|--|--|--|--------------------------|--|--------------------------------|---------------|
| | | | | | | | | |
| 1 | 1918/20 | 1 | — | — | — | — | — | 1 |
| 2 | 1920/21 | 2 | — | — | — | — | — | 2 |
| 3 | 1921/22 | 6 | 14 | 1 | — | — | — | 21 |
| 4 | 1922/23 | 42 | — | 1 | 1 | 1 | — | 45 |
| 5 | 1923/24 | 20 | — | 7 | 2 | 1 | — | 30 |
| 6 | 1924/25 | 110 | 1 | 6 | 3 | — | — | 120 |
| 7 | 1925/26 | 152 | 5 | 13 | 3 | 1 | — | 174 |
| 8 | 1926/27 | 167 | — | 14 | 1 | — | — | 182 |
| 9 | 1927/28 | 138 | — | 3 | — | 1 | — | 142 |
| 10 | 1928/29 | 158 | — | 4 | — | 11 | — | 173 |
| 11 | 1929/30 | 190 | 1 | 7 | 1 | 3 | 2 | 204 |
| 12 | 1930 | 184 | — | 2 | — | 0,3 | — | 186 |

N^o 179. Kultūras fonda pabalsti pilsētu pašvaldībām (Ls).

N^o 179. Subventions du fonds de civilisation aux municipalités (en Ls).

| N ^o | Mērķi Buts | Obligatoriiskām skolām Ecoles obligatoires | Neobligatoriiskām skolām Ecoles non obligatoires | Arpus skolas izdevībām Instruction post-scolaire | Kopā Total |
|----------------|---------------|---|---|---|---------------|
| | | | | | |
| 1 | 2 | 3 | 4 | 5 | 6 |
| 1 | 1923/24 | 2.400 | — | — | 2.400 |
| 2 | 1924/25 | 7.700 | — | — | 7.700 |
| 3 | 1925/26 | 6.070 | 100 | — | 6.170 |
| 4 | 1926/27 | 6.210 | — | — | 6.210 |
| 5 | 1927/28 | 7.819 | 1.600 | 3.500 | 12.919 |
| 6 | 1928/29 | 7.956 | 1.720 | — | 9.676 |
| 7 | 1929/30 | 7.219 | 2.625 | 3.500 | 13.344 |
| 8 | 1930 | 6.737 | 1.200 | 1.500 | 9.437 |

1927./1928. — 142.000, 1928./1929. — 173.000, 1929./1930. — 204.000 un 1930. — 186.000 ls. Pēdējos gados pabalstu summas svārstās no 142—204.000 ls. Pabalstu summu lielākā daļa ir skolotāju algošanai. Nākošā vietā ir mācības līdzekļu iegādāšanai un pa daļai trūcīgiem skolniekiem. Pēdējā gadā pabalstu summu samazinājusies sakarā ar vienas skolas pārņemšanu valsts uzturēšanā. 1930. gadā šādus pabalstus saņē-

mušas 7 pilsētas, bet 1924./1925. saimniecības gadā tos saņēma 10 pilsētas. Pa lielāku daļu pabalstus saņēma vienas no tās pašas pilsētas, kas uztur neobligatoriiskās skolas, kuŗām valsts ir ar mieru piemaksāt.

3. Kultūras fonda pabalsti.

3. Subventions aux fonds de civilisation.

Kultūras fonds dažām pašvaldībām izsniiedz nelielus pabalstus obligatorisko un neobligatorisko skolu dažādām vajadzībām. Šīs summas samērā ir ļoti niecīgas. 1929./1930. saimniecības gadā kultūras fonds izsniedza 32 pilsētām 13.344 un 1930. — 29 pilsētām — 9.437 ls. Dažām pilsētām izsniēgti tikai 50 ls. Šādām summām nekādas lielas nozīmes nav, tomēr ja pilsētu pašvaldībām tās ir vajadzīgas, tad tas norāda uz lielu līdzekļu trūkumu.

4. Žūpības apkaŗošanai.

4. Lutte contre l'ivrognerie.

No īpaša fonda pašvaldības saņem līdzekļus žūpības apkaŗošanai. Samērā šie līdzekļi nav lieli un tos izsniiedz jau noteiktiem mērķiem, kuŗiem tie arī jāizdod. Pēc būtības tās drīzāk ir uzskatamas, kā caurejošas summas, kuŗas pilsētu pašvaldības nevar uzskatīt kā savus līdzekļus, bet tām gan jāizpilda zināmi uzdevumi,

№ 180. Pabalsti pilsētu pašvaldībām žūpības apkarošanai
№ 180. Subventions aux municipalités pour la lutte contre l'ivrognerie

| Mērķi | Gadi | 1926 | 1927 | 1928 | 1929 | 1930 |
|--|------|---------------|---------------|---------------|----------------|---------------|
| | | Ls | | | | |
| I. Propogandai un literatūrai: | | | | | | |
| 1. Priekšlasījumiem | | 8.080 | 11.175 | 11.000 | 13.100 | 11.700 |
| 2. Literatūrai | | 12.200 | 8.435 | 5.900 | 5.181 | 3.950 |
| 3. Gaismas bilžu aparātiem un bilžu demonstrēšanai | | — | — | — | 500 | 900 |
| 4. Brīvkoncertiem un tautas izrādēm | | 2.400 | 5.270 | 700 | 3.000 | 2.600 |
| 5. Kino aparātiem un izrādēm | | — | — | — | 50 | — |
| 6. Radio | | — | 2.450 | 850 | 600 | 1.000 |
| 7. Lasamgaldiem | | 1.200 | 3.480 | 4.610 | 5.260 | 4.970 |
| 8. Bibliotēkām | | 900 | 7.800 | 5.100 | 6.200 | 4.250 |
| 9. Bibliotēku un lasamgaldu inventāram | | — | 740 | 400 | 400 | 1.130 |
| 10. Pārējiem | | 300 | 2.300 | 700 | 1.500 | 500 |
| Kopā | | 25.080 | 41.650 | 29.290 | 35.791 | 31.000 |
| II. Pabalsti pretalkohola organizācijām: | | | | | | |
| 1. Pretalkohola biedrībām | | — | 1.780 | 10.750 | 27.100 | 16.750 |
| 2. „Cerības” pulciņiem | | 2.000 | — | 1.800 | 2.950 | 2.500 |
| 3. Citām organizācijām | | — | 400 | 1.600 | 3.900 | 7.750 |
| Kopā | | 2.000 | 2.180 | 14.150 | 33.950 | 27.000 |
| III. Mācības iestādēm: | | | | | | |
| 1. Atturības propogandai skolās | | 600 | 2.000 | 1.900 | 1.900 | 1.600 |
| 2. Skolu bibliotēkām | | — | 200 | 150 | 400 | — |
| 3. Mūzikas instrumentiem | | — | — | — | 600 | 250 |
| 4. Skolēnu sporta, orķestra un citām vajadzībām | | 100 | 400 | 300 | 500 | 100 |
| 5. Pārējiem | | — | — | — | 500 | 500 |
| Kopā | | 700 | 2.600 | 2.350 | 3.900 | 2.450 |
| IV. Dažādiem pasākumiem: | | | | | | |
| 1. Mūzikas orķestriem | | 4.320 | 6.800 | 2.900 | 1.600 | 1.100 |
| 2. Korim | | 300 | 660 | 800 | 400 | 350 |
| 3. Citiem | | — | — | — | — | 800 |
| Kopā | | 4.620 | 7.460 | 3.700 | 2.000 | 2.250 |
| V. Tautas namiem: | | | | | | |
| 1. Tautas namu būvēm un remontiem; | | — | — | 1.000 | — | — |
| 2. Skatuvju iekārtei | | — | 500 | — | — | 150 |
| Kopā | | — | 500 | 1.000 | — | 150 |
| VI. Dažādām vajadzībām | | | | | | |
| 1. Alkoholiķu un viņu bērnu ārstēšanai | | 400 | 8.170 | 7.600 | 11.144 | 18.301 |
| 2. Kuratoru algām un ceļa izdevumiem | | 3.700 | 11.000 | 10.000 | 13.005 | 9.960 |
| 3. Tautas tējnīcām | | 8.200 | 4.500 | 4.920 | 3.500 | 3.000 |
| 4. Skolotāju instruktoru algošanai | | — | 1.500 | 3.000 | 3.000 | 3.288 |
| Kopā | | 12.300 | 25.170 | 25.520 | 30.649 | 34.549 |
| Pavisam kopā | | 44.700 | 79.560 | 76.010 | 106.290 | 97.399 |

kuņi tieši un konkrēti neietilpst pilsētas pašvaldības uzdevumos. Pēdējos gados lielākās summas izsniedz žūpības apkarošanas literatūrai un propogandai, kā arī pabalsti dažādām pretalkoholiskām organizācijām. Diezgan lielas summas izdod alkoholiķu ārstēšanai un kuratoru uzturēšanai.

5. Pabalsti. — 5. Subventions.

Pastāv īpaši noteikumi uz kuņu pamata valdība izniedz pašvaldībām vispāri un pilsētu pašvaldībām atsevišķi pabalstus¹⁾. Noteikumos ir paredzēts, ka pabalstus skolu un citu pašvaldību ēku jaunbūvēm, pārbūvēm un citiem kapitālu remontiem, skolu inventāra iegādāšanai un

¹⁾ Likumu un ministru kabineta noteikumu krājumā 1927. № 128.

1926.—1930. (pēc mērķiem).
de 1926 à 1930 (par buts).

Années

Buts

| |
|--|
| I. Propagande et littérature: |
| 1. Cours |
| 2. Littérature |
| 3. Appareils daguerréotype et démonstration |
| 4. Concerts gratuits et représentations populaires |
| 5. Appareils cinématographiques et représentation |
| 6. Radio |
| 7. Salles de lecture |
| 8. Bibliothèques |
| 9. Inventaire des bibliothèques et des salles de lecture |
| 10. Autres |
| Total |
| II. Subventions aux organisations antialcooliques |
| 1. Sociétés antialcooliques |
| 2. Cercle „Cerības“ |
| 3. Autres organisations |
| Total |
| III. Etablissements d'enseignement: |
| 1. Propagande de tempérance dans les écoles |
| 2. Bibliothèques scolaires |
| 3. Instruments musicaux |
| 4. Sport, orchestre scolaire et autres nécessités |
| 5. Autres |
| Total |
| IV. Entreprises diverses |
| 1. Orchestres musicaux |
| 2. Choeurs |
| 3. Autres |
| Total |
| V. Maisons nationales |
| 1. Construction et réparation des maisons nationales |
| 2. Etablissements de scène |
| Total |
| VI. Nécessités diverses |
| 1. Traitement médic. des alcooliques et de leurs enfants |
| 2. Appointements aux curateurs et frais de voyage |
| 3. Etablissement national à thé |
| 4. Appointements aux instituteurs-instructeurs scolaires |
| Total |
| Total général |

citām vajadzībām izsniedz pašvaldībām no summām, kuŗas paredzētas valsts budžetā. Lūgumi pabalstu uzņemšanai valsts budžetā jāiesniedz iekšlietu ministrijas pašvaldības departamentam. Pie lūgumiem par pabalstu jaunbūvēm, pārbūvēm un kapitālu remontiem jāpievieno būvvaldes apstiprināti tehniski plāni un maksas aprēķini. Pārējos gadījumos vajadzīgi siki pabalstu izlie-

tošanas plāni ar paskaidrojumiem. Pabalstu summu sadalīšanu starp lūgumu iesniedzējiem izdara starpresoru komisijā, kuŗā ieiet pa vienam iekšlietu un finanšu ministriju un valsts kontroles pārstāvim. Komisijas lēmumus apstiprina ministru kabinets. Izsniegtie pabalsti jāizlieto vienīgi vajadzībām, kuŗām tie paredzēti valsts budžetā, vai kuŗām tie nolemti pabalstu summas sadalot starpresoru komisijā. Neizlietotās pabalstu summas un to atlikumi jāiemaksā Latvijas bankā vai tās vietējā nodajā uz attiecīgo ministriju kontiem. Ja pašvaldības pabalstu izlietošanā pielaiž nelikumības, neievēro noteikumus, vai iekšlietu ministrijas aizrādījumus, tālāko pabalstu izsniegšanu pārtrauc un nelikumīgi izlietotās summas atprasa.

Pilsētu pašvaldībām izsniegtās pabalstu summas pēdējos gados samazinās: 1926. gadā izsniegtā pabalstu summa līdzinājās — 1.081.000 ls, 1927. — 999.000, 1928. — 309.200, 1929. — 269.000 un 1930. — 202.250 ls. Pirms 1926. gada tās uzrādīja diezgan lielu svārstīšanos. Lielākās summas ir izsniegtas sabiedriskiem darbiem, kuŗus ziemas mēnešos organizē pilsētu pašvaldības. Lielākās summas šim nolūkam saņem Rīga, jo šeit ziemā novērojams lielākais bezdarbnieku skaita pieaugums. Nākošā vietā ir pabalsti skolām, sevišķi tām vajadzībām — skolu ēkām, kuŗas minētas noteikumos par pabalstiem. 1926. un 1927. gadā diezgan lielas summas ir paredzētas aizņēmumu dzēšanai. Ja šie pabalsti bija paredzēti valsts aizņēmumu dzēšanai, tad tos pie pabalstiem neskaitīja, jo šīni savilkumā tie nav šķirti, bet ņemot vērā 1928. gada likumu, uz kuŗa pamata dzēsa lielāko daļu no aizņēmumiem, pabalsti ar aizņēmumiem ir skaitīti kopā. Turpretim ja pabalstus izsniedza kādu citu aizņēmumu dzēšanai, kā tas acimredzot bija 1926. un 1927. gados, tad tos skaitīja pie pabalstiem.

Sadalot visas pilsētas pa grupām novērojams, ka lielākās pabalstu summas ir saņēmusi Rīga (1930. gadā), turpretim iepriekšējos gados šīs summas pa atsevišķām grupām stipri svārstās. Ir tādi gadījumi, kad II. grupas pilsētas saņēmušas vairāk, kā Rīga.

Interesantaku ainu dabūjam ja salīdzinām pabalstu summas pa atsevišķiem apgabaliem, tad pēdējos gados novērojams, ka pieaug tās summas, kuŗas saņēmušas Latgales pilsētas. Ja šīs summas nepieaug absolūtos skaitļos, tad relatīvi — procentos. Caurmērā uz vienu iedzīvotāju pilsētas 1930. gadā saņēmušas 29 santimi lielas summas, Latgales pilsētās šīs summas div-

№ 181. Finansu ministrijas pabalsti
 № 181. Subventions du Ministère des Finances

| Nā Nē | Gadi Années | Sociāli palīdzībai Assistance social | | | Uzņēmumiem ²⁾ Entreprises | Labierīcībām ³⁾ Etablissements de bon-ordre | Veselības aizsardzībai ⁴⁾ Sauvegarde sanitaire | Izglītībai — Instruction | | |
|----------|----------------|--|----------------------------------|---------------|---|---|--|---|--|---------------|
| | | Sabiedriskiem darbiem Travaux publics | Pārējiem ¹⁾ Autres | Kopā Total | | | | Skolu ēkū būvēm un remontiem ⁵⁾ Construction et réparation scolaire | Dažādām skolās vajadzībām ⁶⁾ Diverses nécessités scolaires | Kopā Total |
| 1 | 2 | 3 | 4 | 5 | 6 | 7 | 8 | 9 | 10 | 11 |
| 1 | 1920 | — | — | — | — | — | — | — | — | — |
| 2 | 1921 | 140.000 | 42.000 | 182.000 | — | — | — | 52.444 | 26.056 | 78.500 |
| 3 | 1922 | 419.110 | 49.000 | 468.110 | — | — | — | 96.140 | 26.990 | 123.130 |
| 4 | 1923 | 264.393 | 316.180 | 580.573 | — | 51.423 | 130.300 | 81.287 | 25.564 | 106.851 |
| 5 | 1924 | 105.950 | 52.380 | 158.330 | 15.850 | 47.498 | 24.916 | 71.388 | 9.217 | 80.605 |
| 6 | 1925 | 227.685 | 64.000 | 291.685 | 11.067 | 8.933 | 60.000 | 118.000 | 48.350 | 166.350 |
| 7 | 1926 | 213.821 | 22.600 | 236.421 | — | 3.000 | 3.000 | 166.300 | — | 166.300 |
| 8 | 1927 | 213.603 | 8.500 | 222.103 | — | 20.000 | 28.000 | 92.900 | 4.800 | 97.700 |
| 9 | 1928 | 72.600 | 6.100 | 78.700 | — | — | 15.000 | 144.000 | 10.000 | 154.000 |
| 10 | 1929 | 110.400 | 36.000 | 146.400 | — | — | — | 80.000 | 20.500 | 100.500 |
| 11 | 1930 | 116.250 | 53.000 | 169.250 | — | — | — | 33.000 | — | 33.000 |

¹⁾ Nespējnieku namu un patversmju iegūšanai 1925. g. Ls 4.000.—; nespējnieku namu un patversmju jaunbūvei 1929. g. Ls 17.000.—; nespējnieku namu un patversmju pārbūvei 1926. g. Ls 1.000.—; nespējnieku namu un patversmju tekošam remontam 1924. g. Ls 5.084.—; nespējnieku namu un patversmju uzturēšanai 1924. g. Ls 4.000.—, 1926. g. Ls 15.000.—, 1929. g. Ls 12.000.—, naturāliju izsniegšanai sociāli apgādājamiem 1923. g. Ls 32.000.—, trūcīgo bērnu ēdināšanai 1923. g. Ls 12.180.—, naturāliju izsniegšanai bezdarbniekiem un to ģimenes locekļiem 1924. g. Ls 1.963.—, pabalstu izsniegšanai trūcīgiem vai darba nespējīgiem bezdarbniekiem 1922. g. Ls 10.000.—, 1923. g. Ls 8.000.—, 1924. g. Ls 2.666.—, inteligēto bezdarbnieku nodarbināšanai un sagatavošanai 1923. g. Ls 6.000.—, 1924. g. Ls 26.667.—, jaunatnes un ardu piemērotības pētīšanas institūta vajadzībām 1926. g. Ls 2.600.—, 1927. g. Ls 4.500.—, 1928. g. Ls 6.100.—, 1930. g. Ls 41.000.—, palīdzībai pļūdos cietušiem 1922. g. Ls 5.000.—, palīdzībai ugunsgrēkos cietušiem 1926. g. Ls 4.000.—, sociālās apgādes vajadzībām 1921. g. Ls 42.000.—, 1922. g. Ls 34.000.—, 1923. g. Ls 258.000.—, 1924. g. Ls 12.000.—, 1925. g. Ls 60.000.—, 1927. g. Ls 4.000.—, 1929. g. Ls 7.000.—; defektīvo bērnu patversmes uzturēšanai 1930. g. Ls 12.000.— ²⁾ Lopkautuves jaunbūvē 1924. g. Ls 12.000.— 1925. g. Ls 1.067.—, tirgus labierīcībām 1924. g. Ls 3850.—, 1925. g. Ls 10.000.— ³⁾ Ielu un ceļu ierīkošana un uzturēšana 1923. g. Ls 33.743.—; 1924. g. Ls 41.640.—, 1925. g. Ls 6.000.—, dāru un parku ierīkošana un uzturēšana 1923. g. Ls 10.180.—, 1924. g. Ls 660.—, klejojošu kāpu un smilts nostiprināšanai 1923. g. Ls 7.500.—, sagruvušo un nopostīto ēku nojaukšanai 1924. g. Ls 448.—, aizsardzības būves pret ūdens plūdiem 1924. g. Ls 3750.—, ugunsdzēsēju sūtņu un prāmju iegādāšanai 1926. g. Ls 3.000.—, 1927. g. Ls 20.000.—, arteziskās akas ierīkošanai 1924. g. Ls 1000.—, 1925. g. Ls 2.933.— ⁴⁾ Slimnīcas jaunbūvei 1923. g. Ls 40.000.—, slimnīcas pārbūvei 1925. g. Ls 10.000.—, slimnīcas tekošam remontam 1924. g. Ls 4.916.—, radija iegādāšanai slimnīcām 1923. g. Ls 16.400.—, gultu skaita pավairošanai slimnīcās vājprātīgo nodaļai 1925. g. Ls 30.000.—, slimnīcas deficīta segšanai 1923. g. Ls 68.000.—, 1924. g. Ls 20.000.—, 1925. g. Ls 10.000.—, 1927. g. Ls 26.000.—, veselības punkta ierīkošanai 1927. g. Ls 2.000.—, sarkaka epidēmijas apkarošanai 1925. g. Ls 10.000.—, pirts jaunbūvei 1928. Ls 15.000.—, pirts izbūvei 1926. g. Ls 3.000.—, kapsētu ierīkošanai 1923. g. Ls 5.900.— ⁵⁾ Skolu ēku iegūšanai 1922. g. Ls 34.000.—, 1923. g. Ls 6.000.—, 1926. g. Ls 10.000.—, 1927. g. Ls 3.000.—, 1928. g. Ls 42.000.—, skolu ēku jaunbūvei 1921. g. Ls 44.660.—, 1922. g. Ls 160.—, 1923. g. Ls 26.000.—, 1924. g. Ls 26.000.—, 1925. g. Ls 83.000.—, 1926. g. Ls 123.000.—, 1927. g. Ls 87.900.—, 1928. g. Ls 93.000.—, 1929. g. Ls 45.000.—, 1930. g. Ls 30.000.—, skolu ēku atjaunošanai 1922. g. Ls 5.830.—, skolu ēku pārbūvei 1922. g. Ls 26.000.—, 1923. g. Ls 20.000.—, 1924. g. Ls 20.000.—, 1925. g. Ls 29.000.—, 1926. g. Ls 20.000.—, 1928. g. Ls 9.000.—, 1929. g. Ls 30.000.—, skolu ēku kapitāla remontam 1922. g. Ls 1.500.—, 1923. g. Ls 7.000.—, 1924. g. Ls 20.000.—, 1925. g. Ls 6.000.—, 1926. g. Ls 13.300.—, 1927. g. Ls 2.000.—, 1929. g. Ls 5.000.—, 1930. g. Ls 3.000.—, skolu ēku tekošam remontam 1921. g. Ls 7.784.—; 1922. g. Ls 28.650.—, 1923. g. Ls 22.287.—, 1924. g. Ls 5.388.— ⁶⁾ Skolas laukumu izbūvei 1923. g. Ls 6.000.—, inventāra iegādāšanai un uzturēšanai 1921. g. Ls 11.692, 1922. g. Ls 4.300.—, 1923. g. Ls 8.173, 1924. g. Ls 3.967.—, mācības līdzekļu iegādāšanai 1921. g. Ls 2.285.—, 1922. g. Ls 1.400.—, 1923. g. Ls 5.488.—, skolu bibliotēku iegādāšanai 1921. g. Ls 279.—, 1923. g. Ls 743.—, 1924. g. Ls 250.—, trūcīgo skolēnu pabalstīšanai 1922. g. Ls 4.980.—, 1927. g. Ls 2.800.—, 1929. g. Ls 17.000.—, skolu darbnīcu ierīkošanai 1922. g. Ls 700.—, skolu ambulances ierīkošanai un uzturēšanai 1925. g. Ls 9.100.—, skolotāju algošanai 1922. g. Ls 1.050.—, 1925. g. Ls 7.000.—, 1927. g. Ls 2.000.—, 1929. g. Ls 3.500.—, ārod- un speciāli izglītojošu skolu darbnīcu ierīkošana un uzturēšana 1922. g. Ls 1.800.—, 1924. g. Ls 5.000.—, 1925. g. Ls 2.250.—, 1928. g. Ls 6.000.—, fiziski vai garīgi defektīvo skolas vajadzībām 1921. g. Ls 500.—, 1923. g. Ls 1.560.—, 1925. g. Ls 20.000.—, skolu vispārējām vajadzībām 1921. g. Ls 11.300.—, 1922. g. Ls 12.760, 1923. g. Ls 3.600.—, 1925. g. Ls 10.000.—, 1928. g. Ls 4.000.— ⁷⁾ Pilnības valdes nama jaunbūvei 1928. g. Ls 10.000.—, nekustamas mantas uzturēšanai (lauksaimnieciska rakstūra) 1929. g. Ls 8.000.—, operas nama atjaunošanai 1922. g. Ls 34.000.—, tautas namu jaunbūvē 1925. g. Ls 20.000.—, pieminekļu celšanai 1929. g. Ls 2.500.—

1920.—1930. (1s).

de 1920 à 1930 (en Ls).

| Aizņēmuma džešanai | Deficīta segšanai | Pārējie?) | Kopā |
|------------------------------------|---------------------------------|-----------|-----------|
| Amortisse- ment des emprunts | Recouvrem- ent du déficit | Autres | Total |
| 12 | 13 | 14 | 15 |
| — | — | — | — |
| 300 | 1.000 | — | 261.800 |
| 1.252 | 47.700 | 34.000 | 674.192 |
| — | 27.300 | — | 896.447 |
| 12.500 | 20.000 | — | 359.699 |
| — | 2.000 | 20.000 | 560.035 |
| 669.500 | 3.000 | — | 1.081.221 |
| 600.009 | 31.300 | — | 999.112 |
| — | 51.500 | 10.000 | 309.200 |
| — | 11.500 | 10.500 | 268.900 |
| — | — | — | 202.250 |

kārūgi tik lielas un līdzinās — 58 santīmi. Viņas pārsniedz arī tās summas, kuŗas saņēmusi Rīga — 30 santīmu uz iedzīvotāju un Kurzemes pilsētās — 35 santīmi, nerunājot nemaz par Vidzemes pilsētām, kuŗas saņēmušas ļoti niecīgas summas — 3 santīmi uz iedzīvotāju un Zemgales pilsētās — 7 santīmi. 1925. gadā šīs attiecības bija citādas, tad Latgales pilsētās saņēma mazākas summas. Caurmērā pa visām Latvijas pilsētām pabalstu summas 1925. gadā līdzinājās — 89 santīmiem, bet Latgales pilsētās tikai 48 santīmiem uz iedzīvotāju. Lielākās summas 1925. gadā saņēma Kurzemes pilsētās, 190 santīmu apmērā un Vidzemes — 167 santīmu uz vienu pilsētas iedzīvotāju.

Tomēr visumā šīs pabalstu summas uz vienu iedzīvotāju ļoti svārstīgas un diezgan grūti noteikt kādā apgabalā pilsētas saņem lielākās un kādā mazākās summas.

6. Aizņēmumi.

6. Emprunts.

Bez jau minētiem pabalstiem, kuŗus pilsētu pašvaldības saņem no dažādām valsts iestādēm, valsts tām vēl izsniedz

aizdevumus. Aizņēmumus pilsētu pašvaldības izdara ne tikai no valsts, bet arī no valsts un privātām kredītiestādēm, tomēr kredītiestāžu aizņēmumus šeit neatzīmēs, bet tie būs redzami tālāk, kad apskatīs pilsētu pašvaldību parādus.

Aizdevumus saimnieciskās dzīves atjaunošanai izsniedz no saimnieciskās dzīves atjaunošanas fonda, kas atrodas finansu ministrijas pārziņā¹⁾. Valsts aizdevumus izsniedz uz īsiem un garjiem termiņiem, pēdējie jānodrošina ar nekustamu mantu. Vajadzīgās summas lielums un atmaksas termiņi nosakāmi, raugoties no valsts interešu stāvokļa un piemērojoties katrā atsevišķā gadījumā pabalstamās nozares īpašībām un atjaunošanas vai veicināšanas vēlamībai. Par aizdevumiem ņemami 6% par kapitālu un 1% izdevumu segšanai gadā. Noteikto procentu ministru kabinets uz finansu ministra priekšlikumu var samazināt līdz 1% kanceļijas izdevumu segšanai²⁾. Pilsētu pašvaldībām aizdevumi izsniedzami, ja viņu finansēlais stāvoklis no pašvaldības neatkarīgu iemeslu dēļ neļauj apmierināt nepieciešamās vajadzības. Aizdevumi izsniedzami uz laiku ne ilgāk par 3 gadiem. Īpaši noteikumi vēl pastāv par aizdevumu izsniegšanu pašvaldības iestādēm skolu vajadzībām.

Pa atsevišķiem gadiem izsniegtās aizdevumu summas ir diezgan svārstīgas. 1920. gadā tās izsniedza — 1,3 milj. ls apmērā, 1921. — 1,6, 1922. — 0,44 milj. ls, tad 1928. gadā — 625.000 ls, 1929. — 682.000 un 1930. — 892.000 ls apmērā. Jāpiezīmē, ka pēdējos gados starp izsniegtiem aizdevumiem nav ieskaitīti tie, kuŗi izsniegti uz pagarināto nodokļu rēķina. Pēdējās summas ir uzskatamas kā avansi, kuŗus dzēsis līdz ar nodokļu iekasēšanu. Pēc mērķiem lielākās summas ir izsniegtas uzņēmumu ierīkošanai un ekspluatēšanai. Sevišķi lielas summas ir dotas elektrības iestādēm. Pirmajos valsts pastāvēšanas gados aizdevumus izsniedza pārtikas vielu iegādāšanai un kurināmā materiāla sagatavošanai. Nākošā vietā ir sociālās palīdzības vajadzībām, starp kuŗiem sevišķi atzīmējami sabiedrisko darbu organizēšana. Arī izglītībai un tieši skolu ēkām ir atvēlētas prāvas summas. Labierīcībai izsniegtās summas ir mazākas, tas pats sakāms par veselības aizsardzību (slimnīcām), nekustamas mantas iegūšanu pārvaldes vajadzībām, po-

¹⁾ Likums par valsts aizdevumiem un viņu nodrošināšanu — Likumu ministru kabineta rīkojumu krājumā 1920. № 197. ²⁾ Pēdējā laikā uz Ministru kabineta lēmuma pamata norma ir pazemināta sekošā kārtā: 1) par aizņēmumiem vispārējām vajadzībām pašvaldības maksā 4⁰/₀+1⁰/₀; par aizņēmumiem ēku būvēm — skolu u. t. t., sociālāi palīdzībai, sabiedriskiem darbiem — 0+1⁰/₀; par aizņēmumiem peļņas uzņēmumiem — 6⁰/₀+1⁰/₀.

№ 182. Finanšu ministrijas pabalsti 1920.—1930. (grupu sadalījumā).

№ 182. Subventions du Ministère des Finances de 1920 à 1930 (reparation par groupes).

| № Gadi Années | Pilsētu grupas Groupes de villes | I. | II. | III. | IV. | V. | Kopā Total |
|---------------------|-------------------------------------|---|---------|---------|---------|--------|---------------|
| | | l s | | | | | |
| 1 | 2 | 3 | 4 | 5 | 6 | 7 | 8 |
| 1 | 1920 | 100.700 | 101.360 | 10.780 | 45.660 | 3.300 | 261.800 |
| 2 | 1921 | 312.860 | 200.900 | 55.530 | 64.852 | 40.050 | 674.192 |
| 3 | 1922 | 481.146 | 272.030 | 44.471 | 79.700 | 19.100 | 896.447 |
| 4 | 1923 | 137.983 | 136.197 | 20.019 | 44.500 | 21.000 | 359.699 |
| 5 | 1924 | 191.203 | 204.577 | 32.005 | 112.250 | 20.000 | 560.035 |
| 6 | 1925 | 246.419 | 459.471 | 143.531 | 175.740 | 56.060 | 1.081.221 |
| 7 | 1926 | 192.260 | 423.038 | 102.497 | 190.159 | 91.158 | 999.112 |
| 8 | 1927 | 54.900 | 105.300 | 54.000 | 65.000 | 30.000 | 309.200 |
| 9 | 1928 | 57.000 | 102.400 | 39.250 | 26.850 | 43.400 | 268.900 |
| 10 | 1929 | 114.000 | 46.750 | 38.500 | — | 3.000 | 202.250 |
| 11 | 1930 | Caurmērā uz vienu iedzīvotāju (ls) — Moyenne par habitant (en ls) | | | | | |
| 12 | 1925 | 0,57 | 1,40 | 0,48 | 1,96 | 0,85 | 0,89 |
| 13 | 1930 | 0,30 | 0,31 | 0,53 | — | 0,10 | 0,29 |

licijas un kara spēka vajadzībām nepieciešamās ēkas. Ievēribu pelna tas apstākļi, ka aizdevumi ir izsniegti arī budžeta deficīta segšanai. Sevišķi pirmajos valsts pastāvēšanas gados šim nolūkam ir izsniegtas diezgan lielas summas.

Pa atsevišķām pilsētu grupām aizņēmumi no valdības — finanšu ministrijas ir diezgan svārstīgi. Jāpiezīmē, ka bez aizdevumiem, kurus izsniedza finanšu ministrija, pilsētu pašvaldības, īpaši pirmajos valsts pastāvēšanas gados saņēma tos arī no citām ministrijām. Bet tie šais summās nav ieskaitīti. Pirmajos valsts pastāvēšanas gados diezgan lielas summas saņēma Rīga (1920.—1921.). Nākošos gados finanšu ministrijas aizdevumi Rīgai stipri samazinās un II., III. un pat IV. grupas pilsētas ir saņēmušas lielākas summas, kā Rīga. Arī pēdējā gadā lielākās summas ir saņēmušas II. grupas pilsētas. Nākošā vieta ir III. grupas pilsētas un tad tikai Rīga.

Arī pa apgabaliem saņemtie aizdevumi nedod neko sevišķu. Pa atsevišķiem apgabaliem uz vienu iedzīvotāju lielākās summas iznāk Zemgales pilsētās — 4,29 ls apmērā uz iedzīvotāju un Kurzemes — 3,31 ls. Caurmērā pa visām pilsētām uz vienu iedzīvotāju iznāk — 1,29 ls.

Aizdevumus pilsētu pašvaldības saņēma uz zināmu termiņu un par zināmiem procentiem, kuŗi pēc likuma bija jāmaksā pat uz priekšu. Procentu nomaksa pie grūtajiem finansiēliem apstākļiem pilsētu pašvaldībām bija diezgan grūta, tomēr tas bieži arī maksāja un dzēsa aizdevumus. Bet bija arī tādi gadījumi, kad uz-

krājušos procentus pilsētu pašvaldībām pieskaitīja pie aizdevumiem. Īpaši tas bija tais gadījumos, kad tās saņēma jaunus aizdevumus. Arī vecos aizņēmumus atsevišķos gadījumos dzēsa ar jaunu aizņēmumu finanšu ministrijā vai arī kādā valsts kredītiestādē. Aizdevumu dzēšana ar pabalstu arī ir notikusi un lielāko pabalstu aizdevumu dzēšanai izsniedza 1928. gadā. Pašvaldību saimnieciskā stāvokļa nostiprināšanas nolūka, valsts dzēs no aizdevumiem, kas izsniegti pašvaldībām caur finanšu ministriju līdz 1927. gada 1. novembrim — 4,0 milj. ls pamatparāda līdz ar nenomaksātiem procentiem un soda naudām. Summa uzdots kopā ar lauku pašvaldībām. Pilnos apmēros bija dzēšami sekoši parādi: 1) skolu, slimnīcu, patversmju un pārvaldes ēku būvei un kapitālu remontiem; 2) sociālai apgādei; 3) izglītībai; 4) veselības kopšanai; 5) pašvaldību vispārējām vajadzībām; 6) ceļu un dambju būvēm un speciālām vajadzībām 20% apmērā dzēšami sabiedriskiem darbiem izlietotie aizdevumi, bet par atlikušo summu dzēšami aizdevumi kurinamā apgādei, pārtikai un sēklas iegādāšanai. Ar valsts aizdevumu dzēšanu pašvaldības tādos pat apmēros dzēs savus varbūtojos prasījumus pret valsts iestādēm. Parādu atmaksas atvieglošanas nolūkos pašvaldībām izsniegtie īstermiņa aizdevumi pārvēršami ilgtermiņa aizdevumos. Aizdevumi, kuŗu nodrošinājums un mērķis atbilst Latvijas hipotēku bankas un valsts zemes bankas statūtiem, pārvedami uz šīm naudas iestādēm.

№ 183. Finanšu ministrijas pabalsti 1920.—1930. (apgabalu sadalījumā).

№ 183. Subventions du Ministère des Finances de 1920 à 1930 (reparation par provinces).

| № Gadi Années | Apgabali Districts | Rīga | Vidzeme | Kurzeme | Zemgale | Latgale | Kopā Total |
|---------------------|-----------------------|---|---------|---------|---------|---------|---------------|
| | | l s | | | | | |
| 1 | 2 | 3 | 4 | 5 | 6 | 7 | 8 |
| 1 | 1920 | | | | | | |
| 2 | 1921 | | | | | | |
| 3 | 1922 | 100.700 | 48.360 | 81.200 | 3.300 | 28.240 | 261.800 |
| 4 | 1923 | 312.860 | 92.730 | 160.100 | 69.312 | 39.190 | 674.192 |
| 5 | 1924 | 481.146 | 96.200 | 259.710 | 32.600 | 26.791 | 896.447 |
| 6 | 1925 | 137.983 | 42.450 | 117.000 | 20.948 | 41.318 | 359.699 |
| 7 | 1926 | 191.203 | 96.255 | 195.310 | 32.019 | 35.248 | 560.035 |
| 8 | 1927 | 246.419 | 176.150 | 331.761 | 164.050 | 162.840 | 1.081.221 |
| 9 | 1928 | 192.260 | 157.583 | 338.080 | 123.833 | 187.356 | 999.112 |
| 10 | 1929 | 54.900 | 35.000 | 51.800 | 30.000 | 137.500 | 309.200 |
| 11 | 1930 | 57.000 | 37.250 | 38.000 | 57.100 | 79.550 | 268.900 |
| | | 114.000 | 1.750 | 35.750 | 4.500 | 46.250 | 202.250 |
| | | Caurmērā uz vienu iedzīvotāju (ls) — Moyenne par habitant (en ls) | | | | | |
| 12 | 1925 | 0,57 | 1,67 | 1,90 | 0,71 | 0,48 | 0,89 |
| 13 | 1930 | 0,30 | 0,03 | 0,35 | 0,07 | 0,58 | 0,29 |

7. Parādi. — 7. Dettes.

Par pilsētu pašvaldību parādu stāvokli ir ievāktas ziņas 1930. gadā pēc īpaša formulāra, kuŗu izsūtīja visām pilsētu valdēm. Pieprasītās ziņas attiecas uz 1913. gada 1. janvāri un 1920.—1930. gadu 1. janvāri. Kas attiecas uz pilsētu pašvaldību pirms kara parādu stāvokli, tad to bez sikas pētīšanas, iepazīstoties ar visiem parādu noteikumiem, nav iespējams noteikt. Pilsētu pašvaldību stāvoklis 1920.—1921. gadiem arī nebija pilnīgi skaidrs — valūtas svārstības un pirmskara parādi. Tāpēc pirmās ziņas par pilsētu pašvaldību parādiem ir ņemtas sākot ar 1922. gada 1. janvāri.

Ziņu lapā, kuŗu valsts statistiskā pārvalde izsūtīja pilsētu pašvaldībām parādu summu noskaidrošanai, bija paredzēts parādus sadalīt iekšzemes un ārzemes. Tomēr šis jautājums aiz saprotamiem iemesliem palika nenoskaidrots. Pēc kara neviena no mūsu pilsētām ārzemēs aizņēmumus nav dabūjusi, bet pirms kara ārzemju aizņēmumi nav noskaidroti. Vispirms, tas attiecas uz Rīgu, otrkārt, arī uz citām pilsētām, kuŗām bija parādi, lielāki vai mazāki, Krievijā. Tāpēc pilsētu pašvaldību parādi ārzemēs starp tālāk minētām summām nav ieskaitīti. Vienīgais izņēmums ir ar Jelgavu, kuŗa sākot ar pirmajiem Latvijas valsts pastāvēšanas gadiem uzrāda vienu summu, kuŗu tā ir aizņēmusēs ārzemēs, un galvenais, kuŗu tā arī pēc kara gados ir nomaksājusi. Šī summa ir uzrādīta starp „Citiem aizņēmumiem“.

Visus aizņēmumus mūsu pilsētas ir sa-

ņēmušas iekšzemē. Starp šiem iekšzemes aizņēmumiem nav ieskaitītas tādas summas, kuŗas uzskatamas, kā neizdarīti maksājumi vai arī uz priekšu saņemti avansi. Principā šādas summas starp parādiem neieskaitīja. Tomēr var jau būt, ka dažas mazākas pilsētas no valsts saņemtās avansu summas uz nodokļu rēķina ir starp parādiem ieskaitījušas. Lai to noskaidrotu valsts statistiskā pārvalde šaubīgos gadījumos pārkontrolēja vai arī salīdzināja ar finanšu ministrijas skaitļiem. Nepareizības varētu pieļaut tikai ar ļoti mazām summām un sevišķi neuzkrītošos gadījumos. Tāpat pilsētu pašvaldību parādu kopsummā nav ieskaitīti aizņēmumi no pilsētu pašvaldību rezerves kapitāla. Rezerves kapitāls ir pilsētu pašvaldību īpašums, kuŗš ir pa ilgāku vai īsāku laiku uzkrājies. Vajadzības gadījumā, ievērojot likumā paredzētos noteikumus pilsētu pašvaldības savu rezerves kapitālu var izlietot resp. aizņemties. Šī operācija pilsētu pašvaldības bilancē radīs tādu ainu, kā pasīva pusē paliks tas pats rezerves kapitāls, bet aktīva — bios aizņēmumus no rezerves kapitāla. Līdz minētai operācijai aktīvā bija noguldījumi, vērtspapīri, nekustama mantā vai kaut kas cits. Tādā kārtā no tīra grāmatvedības viedokļa šī summa būtu jā skaita pie aizņēmumiem, bet no finansiālā un no saimnieciskā, tas nav tāds, kā pārējie aizņēmumi. Tāpēc arī aizņēmumi no rezerves kapitāla starp parādiem nav ieskaitīti.

Kaut gan pilsētu pašvaldību parādiem ir tendence pieaugt, tomēr šis pieaugums samērā ir mazs: 1922. gadā 1. janvāri visu

| № Années | Nekustama manta Immeubles | | | | | Uzņēmumi — Entreprises | | | | | Veselības aizsardzība Sauvegarde sanitaire | | | |
|-------------|--|---|--------------------------------|--------------|---------|---|---|--|--------------------------------|--------------|---|-------------------------------------|------------------------------|---------------------------------|
| | Pārvaldes ēkas ¹⁾ Bâtiments des admini- strations | Ēkas valsts iestāžu vajadzībām ²⁾ Bâtiments à la nécessi- té des institut. d'Etat | Pārējie — Autres ³⁾ | Kopā — Total | | Elektrības iestādes ⁴⁾ Usines à électricité | Kurināmais materiāls ⁵⁾ Matériel de chauffage | Pārtikas noliktavas ⁶⁾ Dépôts de denrées ali- mentaires | Pārējie ⁷⁾ — Autres | Kopā — Total | | Slimnīcas ⁸⁾ Hôpitaux | Pirts ⁹⁾ — Etuves | Pārējie ¹⁰⁾ — Autres |
| 1 | 2 | 3 | 4 | 5 | 6 | 7 | 8 | 9 | 10 | 11 | 12 | 13 | 14 | 15 |
| 1 1919 | — | — | — | — | — | — | 12.000 | 100 | — | 12.100 | — | — | — | — |
| 2 1920 | 1.800 | — | — | 1.800 | 2.500 | 370.550 | 525.169 | 41.391 | 939.610 | — | — | — | 1.300 | 1.300 |
| 3 1921 | — | — | 9.860 | 9.860 | 77.436 | 196.321 | 206.150 | 10.136 | 490.043 | 6.000 | — | — | — | 6.000 |
| 4 1922 | 18.600 | — | — | 18.600 | 12.400 | — | — | 15.700 | 28.100 | 2.000 | — | — | — | 2.000 |
| 5 1923 | — | — | — | — | 131.000 | — | — | — | 131.000 | — | — | — | 10.000 | 10.000 |
| 6 1924 | 4.000 | 90.000 | 448 | 94.448 | 249.180 | 2.591 | 716 | 4.000 | 256.487 | — | — | 162 | — | 162 |
| 7 1925 | 18.000 | 120.000 | — | 138.000 | 148.400 | — | — | 71.000 | 219.400 | 30.000 | 10.000 | 4.000 | — | 44.000 |
| 8 1926 | 10.000 | — | — | 10.000 | 435.000 | — | — | 6.000 | 441.000 | 10.000 | — | — | — | 10.000 |
| 9 1927 | — | 55.000 | — | 55.000 | 189.833 | — | — | 25.000 | 214.833 | — | — | — | — | — |
| 10 1928 | 10.000 | — | — | 10.000 | 201.167 | — | 90.000 | 4.000 | 295.167 | — | — | 25.000 | — | 25.000 |
| 11 1929 | 10.000 | 80.000 | — | 90.000 | 254.634 | — | — | 8.000 | 262.634 | 10.000 | 60.000 | — | — | 70.000 |
| 12 1930 | — | — | — | — | 150.000 | — | — | 4.000 | 154.000 | 100.000 | — | — | — | 100.000 |

pilsētū pašvaldību parādu kopsumma līdzinājās — 4,1 milj. ls, 1925. — 6,7, 1929. — 10,7 un 1930. — 12,1 milj. ls, vai astoņu gadu laikā tie pieauguši trīskārtīgi, tomēr samērā ar pilsētu pašvaldību vajadzībām un līdzekļiem, kas izdoti kapitālu ieguldīju-

mos, tas uzskatams par mazu. Šāds neliels parādu pieaugums izskaidrojams ar to, ka pilsētām nav aizdevēju. Tās līdz šim krēdītējas tikai iekšzemes iestādēs, bet pēdējo līdzekļi ir ļoti aprobežoti. Vienīgā aizdevēja ir valsts, vai valsts autonomie

1) Pārvaldes ēku jaunbūvei — 1928.—10.000 ls, pārvaldes ēku iegūšanai — 1922—18.600, 1929—10.000, pārvaldes ēku pārbūvei — 1925. — 18.000; pārvaldes ēku remontiem — 1920. — 1.800, 1926. — 10.000, pārvaldes telpu ierīkošanai — 1924. — 4.000; 2) Ēkas valsts iestāžu vajadzībām — 1924. — 90.000, 1925. — 120.000, 1927. — 55.000, 1929. — 80.000; 3) Meliorācijai — 1921. — 9.860; kara postījumu novākšanai — 1924. — 448; 4) Elektrības iestādes — 1920. — 2.500, 1921. — 77.436, 1922. — 12.400, 1923. — 131.000, 1924. — 249.180, 1925. — 148.400, 1926. — 435.000, 1927. — 189.833, 1928. — 201.167, 1929. — 254.634, — 1930. — 150.000; 5) Kurināmais materiāls — 1919. — 12.000, 1920. — 370.550, 1921. — 196.321, 1924. — 2.591; 6) Pārtikas noliktavas — 1919. — 100, 1920. — 525.169, 1921. — 206.150, 1924. — 716, 1928. — 90.000; 1930. — 4.000; 7) Ūdensvada ierīkošanai un uzturēšanai — 1921. — 10.136, 1925. — 16.000; lopkautuves — 1922. — 11.000, 1924. — 4.000, 1926. — 6.000, 1928. — 4.000; tīrģus — 1927. — 5.000, 1929. — 8.000; dzirnavas — 1920. — 780, 1922. — 3.500, 1927. — 20.000; zāģētavas — 1920. — 35.611, 1922. — 1.200, akmeņu laužu — 1925. — 15.000; ķieģeļu cepļi — 1925. — 40.000; terpentīna un darvas rūpnīcas uzņēmums — 1920. — 5.000. 8) Slimnīcu ēku būvei — 1921. — 6.000, 1929. — 10.000, slimnīcu ēku pārbūvei — 1925. — 30.000, 1926. — 10.000, 1930. — 100.000; slimnīcu instrumentiem — 1922. — 2.000. 9) Pirts būvei — 1928. — 25.000, 1929. — 50.000; pirts ierīkošanai — 1924. — 162, 1925. — 10.000; 1929. — 10.000. 10) Aptieku ierīkošanai — 1925. — 4.000; kapesu izkopšanai — 1923. — 10.000; dezinfekcijas iestāžu ierīkošanai — 1920. — 1.300. 11) Skolu ēku iegūšanai — 1924. — 24.000, 1925. — 10.000, 1926. — 12.000, 1930. — 15.000; skolu ēku būvei — 1923. — 10.000, 1924. — 20.000, 1925. — 223.000, 1926. — 153.000, 1927. — 77.000, 1928. — 70.000, 1929. — 55.000, 1930. — 91.000; skolu ēku atjaunošanai — 1921. — 1.000, 1923. — 6.000; skolu ēku pārbūvei — 1920. — 1.500, 1922. — 5.000, 1924. — 40.000, 1925. — 24.500, 1926. — 40.000, — 1928. — 20.000, 1929. — 5.000, 1930. — 100.000; skolu ēku remontiem — 1920. — 6.474, 1921. — 500, 1924. — 2.000, 1930. — 17.000. 12) Skolotāju algošanai — 1919. — 3.878, 1920. — 6.167, 1921. — 375, 1922. — 4.000, 1924. — 160; skolu vispārējām vajadzībām — 1919. — 2.446, 1920. — 10.800, 1921. — 21.044, 1924. — 599; operas uzturēšanai — 1925. — 6.000. 13) Nespējnieku namu un patversmju remontiem — 1922. — 250, 1926. — 3.000, 1929. — 10.000; nespējnieku namu un patversmju uzturēšanai un ierīkošanai — 1921. — 27.398, 1924. — 7.274, 1929. — 33.000; nespējīgo un trūcīgo pilsoņu apgādei ar pārtiku — 1920. — 5.040, 1921. — 14.025, 1922. — 500. 14) Bezdarbnieku nodarbināšanai — 1921. — 147.618, 1922. — 311.400, 1923. — 109.867, 1924. — 99.338, 1925. — 161.977, 1926. — 154.943, 1927. — 178.313, 1928. — 202.400, 1929. — 129.500, 1930. — 260.750; bezdarbnieku apmācīšanai — 1925. — 13.333. 15) Ielām — 1921. — 204.898, 1922. — 1.000, 1923. — 39.000, 1927. — 6.000, 1928. — 2.500; ceļiem — 1921. — 93.710, 1923. — 1.000; šosejām — 1923. — 5.000, 1926. — 3.000. 16) Kanalizācijai — 1930. — 150.000. 17) Aizsargu dambju būvei un atjaunošanai — 1923. — 80.000, 1924. — 9.024; ugunsdzēsēju vajadzībām — 1920. — 2.055, 1921. — 2.041, 1923. — 5.000, 1925. — 10.000, 1930. — 4.000. 18) Budžeta deficīta segšanai — 1919. — 543, 1920. — 312.657, 1921. — 366.254, 1922. — 68.000, 1923. — 61.466, 1924. — 26.487, 1929. — 15.000. 19) Parādu nomaksām — 1923. — 69.627, 1929. — 12.000; pilsētu naudas zīmju izpirkšanai — 1922. — 10.000, 1926. — 20.000. 20) Pārējie — 1920. — 20.000 darbinieku algošanai.

pilsētu pašvaldībām 1919—1930.
aux municipalités de 1919 à 1930.

| Izglītība — Instruction | | | Socialā palīdzība Assistance social | | | Labiercība Etablissements de bon-ordre | | | Finansu operācijas Opérations financières | | | | | |
|---|---------------------------------|--------------|--|--|--------------|---|--|---------------------------------|--|--|---------------------------------|--------------|----------------------------------|--------------|
| Skolas ēkās ⁽¹⁾ Bâtiments scolaires | Pārējie ⁽²⁾ — Autres | Kopā — Total | Nespējnieku un trūcīgo pilsētu apgādei ⁽³⁾ Asiles des infirmes et des citoyens indigents | Sabiedrisko darbu sa- rīkošanai ⁽⁴⁾ Arrangement de tra- vaux publics | Kopā — Total | Ielas, ceļi un šosejas ⁽⁵⁾ Rues, routes et chaussées | Kanalizācija ⁽⁶⁾ Canalisations | Pārējie ⁽⁷⁾ — Autres | Kopā — Total | Budžeta deficīta segšanai ⁽⁸⁾ Recouvrement du dé- ficit budgétaire | Pārējie ⁽⁹⁾ — Autres | Kopā — Total | Pārējie ⁽¹⁰⁾ — Autres | Kopā — Total |
| 16 | 17 | 18 | 19 | 20 | 21 | 22 | 23 | 24 | 25 | 26 | 27 | 28 | 29 | 30 |
| — | 6.324 | 6.324 | — | — | — | — | — | — | — | 540 | — | 540 | — | 18.964 |
| 7.974 | 16.967 | 24.941 | 5.040 | — | 5.040 | — | — | 2.055 | 2.055 | 312.657 | — | 312.657 | 20.000 | 1.307.403 |
| 1.500 | 21.419 | 22.919 | 223.603 | 147.618 | 371.221 | 284.608 | — | 2.041 | 286.649 | 366.254 | — | 366.254 | — | 1.552.946 |
| — | 4.000 | 4.000 | 750 | 311.400 | 312.150 | 1.000 | — | — | 1.000 | 68.000 | 10.000 | 78.000 | — | 443.850 |
| 21.000 | — | 21.000 | — | 109.867 | 109.867 | 45.000 | — | 85.000 | 130.000 | 61.466 | 69.627 | 131.093 | — | 532.960 |
| 86.000 | 559 | 86.559 | 7.274 | 99.338 | 106.612 | — | — | 9.024 | 9.024 | 26.487 | — | 26.487 | — | 579.779 |
| 257.500 | 6.000 | 263.500 | — | 161.977 | 161.977 | — | — | 10.000 | 10.000 | — | — | — | — | 836.877 |
| 205.000 | — | 205.000 | 3.000 | 154.943 | 157.943 | 3.000 | — | — | 3.000 | — | 20.000 | 20.000 | — | 846.943 |
| 77.000 | — | 77.000 | — | 178.313 | 178.313 | 6.000 | — | — | 6.000 | — | — | — | — | 531.146 |
| 90.000 | — | 90.000 | — | 202.400 | 202.400 | 2.500 | — | — | 2.500 | — | — | — | — | 625.067 |
| 60.000 | — | 60.000 | 43.000 | 129.500 | 172.500 | — | — | — | — | 15.000 | 12.000 | 27.000 | — | 682.134 |
| 223.000 | — | 223.000 | — | 260.750 | 260.750 | — | 150.000 | 4.000 | 154.000 | — | — | — | — | 891.750 |

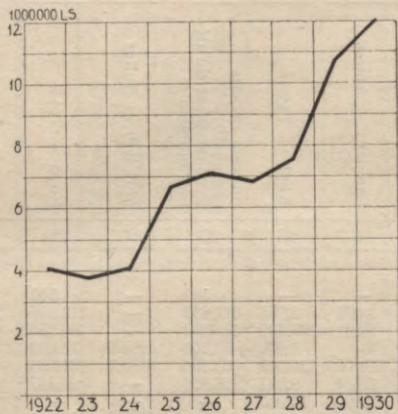
uzņēmumi — bankas. Salīdzinot parādu summas pa atsevišķām pilsētu grupām novērojām, ka liela daļa no tām ir Rīgā. Tomēr pēdējos gados tā tālu nesastāda tik lielu daļu kādu sastāda Rīgas budžets no visu Latvijas pilsētu budžetu kopsummas. Rīgas pilsētas pašvaldības parādi 1922. g. sastādīja 63,1% no visu pilsētu pašvaldību parādu kopsummas. Rīgas pilsētas pašvaldības parādu daļa pastāvīgi samazinājās un 1929. gadā tā sastāda tikai 46,6% un 1930. — 43,1%. Turpretim Rīgas pilsētas pašvaldības budžets, kā jau tas zināms sastāda ap 70%. Uz Rīgas pilsētas pašvaldības rēķina pieauguši parādi, galvenā kārtā, III. un IV. grupas pilsētām. Absolūtos skaitļos Rīgas pilsētas pašvaldības parādi 1930. gadā 1. janvārī līdzinājās — 5,2 milj. ls, II. grupas — 3,8, III. — 1,6, IV. — 1,1 V. — 0,33 milj. ls, vai II. grupas pilsētu pašvaldībām parādi no kopsummas sastādīja — 31,7%, III. — 13,2, IV. — 9,2 un V. — 2,8%. Attiecībā uz vienu iedzīvotāju aina ir mazliet citāda. Caurmērā pa visu Latviju, pilsētu pašvaldībās 1922. gadā iznāca 10,7 ls liela summa uz vienu pilsētas iedzīvotāju, 1929. gadā tā līdzinājās — 15,5 un 1930. — 17,4 ls. Bet pa atsevišķām pilsētu grupām novērojama šāda aina, smagāki ar parādiem apgrūtināti II. grupas pilsētu iedzīvotāji un caurmērā uz vienu iznāk

25,4 ls lielā summa, uz III. grupas — 21,8 ls, bet vismazāk apgrūtināts ar pašvaldības parādiem viens Rīgas iedzīvotājs — 13,8 ls un V. grupas — 10,8 ls apmērā. Viena Rīgas iedzīvotāja pašvaldības parādu summa astoņu gadu laikā palikusi bez pārmaiņām, turpretim pārējās grupās tā ļoti ievērojami pieaugusi.

Pa atsevišķiem apgabaliem lielākās summas, izņemot Rīgu, ir saņēmušas Kurzemes pilsētas: 1922. gadā tās līdzinājās 784.000 ls, 1925. — 1.157.000, 1929. — 2.607.000 un 1930. — 3.083.000 ls. No kopējās pilsētu pašvaldību parādu summas tās 1922. gadā sastādīja — 19,3%, 1925. — 17,3%, 1929. — 24,3% un 1930. — 25,5%. Tik liels summu pieaugums (absolūtos skaitļos) izskaidrojams ar to, ka starp Kurzemes pilsētām skaitās divas no mūsu lielākām pilsētām — Liepāja un Ventspils. Īpaši pirmā pēdējos gados ir attīstījusi intensīvu pašvaldības darbību, pārņemdama un ekspluatēdama elektrisko staciju un ielu dzelzceļu. Septiņu gadu laikā Kurzemes pilsētu pašvaldību parādu summas pieaugušas 3,4 kārtīgi (citos apgabalos pieaugums ir bijis pat straujāks, jo Vidzemes, Zemgales un Latgales pilsētas pirmajos valsts pastāvēšanas gados bija aizņēmušas ļoti mazas summas un tāpēc to parādi 1923. gadā bija niecīgi, līdz ar to pieauguma mērīšanas bāze ir mazāka, vai

citiem vārdiem, pie vienādām summām šais apgabalos uzrādīs straujāku pieaugumu). Nākošā vietā ir Vidzemes pilsētas (bez Rīgas). 1922. gadā 1. janvārī Vidze-

Zemgalē — 19,85, Vidzemē — 22,56, bet Kurzemes pilsētu iedzīvotāji ir apgrūtināti ar lielākiem pašvaldību parādiem un caurmērā uz vienu iedzīvotāju iznāk — 30,28 ls. Kā jau sacīts caurmēru iespaido Liepājas pilsētas pašvaldība.



№ 19. Parādu kopsumma 1922.—1930. gada 1. janvārī.

№ 19. Somme générale des dettes au 1 janvier 1922 à 1930.

mes pilsētu pašvaldību parādu summa līdzinājās — 181.000 ls, 1925. — 619.000, 1929. — 1.234.000 un 1930. — 1.490.000 ls. No kopējās parādu summas tās sastādīja 1922. — 4,5%, 1925. — 9,3, 1929. — 11,5 un 1930. — 12,3%. Septiņu gadu laikā tās pieaugušas — 6,6 kārtīgi. Kaut gan Zemgales pilsētu parādi 1922. gadā bija lielāki, ka Vidzemes, tomēr to pieaugums 8 gadu laikā nav tik straujš, kā Vidzemē un tāpēc 1930. gada 1. janvārī tās ir mazākas. 1922. gada 1. janvārī Zemgales pilsētu pašvaldību parādu summas līdzinājās — 302.000 ls, 1925. — 436.000, 1929. — 1.086.000 un 1930. — 1.349.000 ls. No kopējās parādu summas tās 1922. gadā sastādīja — 7,4%, 1925. — 6,5%, 1929. — 10,1% un 1930. — 11,2%. Septiņu gadu laikā Zemgales pilsētu pašvaldību parādu summas pieaugušas 4,2 kārtīgi. Mazākās parādu summas ir Latgales pilsētām, kuŗas 1922. gada 1. janvārī līdzinājās — 231.000, 1925. — 417.000, 1929. — 806.000 un 1930. — 942.000 ls, no kopējās parādu summas tās 1922. gadā sastādīja — 5,7%, 1925. — 6,2%, 1929. — 7,5% un 1930. — 7,8%. Septiņu gadu laikā tās pieaugušas — 3,4 kārtīgi. Interesanti atzīmēt, ka Latgalē uz vienu iedzīvotāju iznāk mazākās parādu summas un tās līdzinās — 11,76 ls,

Pa atsevišķām pilsētām izņemot Rīgu, lielākā parādu summa absolūtos skaitļos iznāk uz Liepāju — 2,5 milj. ls apmērā. Un vispārī, lielākās parādu summas ir lielākām pilsētām; nākošā vietā ir Jelgava — 777.000 ls apmērā, Cēsis — 446.000, Daugavpils — 384.000 ls (kaut gan pēc iedzīvotāju skaita nāk tūlīt pēc Liepājas), Rēzekne — 369.000 ls, Valka — 310.000 ls (kuŗai samērā ir liela parādu summa), u. t. t. Bet ir arī tādas pilsētas, kuŗām nav nemaz parādu, kā Jaunjelgavai, Kārsavai, Balviem, Ilūkstei, Valdemārpilij, Piltenei, Lejasciēmam. Šīs pilsētas vai nu saņem lielākus pabalstus no valsts vai arī savas ierobežotās vajadzības apmierina ar pilsētas pašvaldības ierēdņiem. Jāpiezīmē gan, ka mazo pilsētu pašvaldības organi no finansu ministrijas saņemto aizdevumu bieži uzskata par pabalsta summu un par tādu tā arī beigas pārvēršas. Par atsevišķas pilsētas pašvaldības apgrūtināšanu ar parādiem vislabāki tomēr spriest nevis pēc absolūtām summām, jo pilsētai ar lielu iedzīvotāju skaitu katrā ziņā parādu kopsumma būs lielāka, ka pavisam mazai pilsētai, tāpēc labākais pilsētas pašvaldības parādu summas novērtējums ir to salīdzinot ar iedzīvotāju skaitu un ar budžetu. Vēl jo vairāk tas vajadzīgs tāpēc, ka pie mums iedzīvotāju skaita svārstība ir ļoti liela. Lielākā summa caurmērā uz vienu iedzīvotāju iznāk Ogrei — 114,6 ls apmērā (kaut gan parāds līdzinājās tikai 148.000 ls). Ja ņem vērā, ka caurmērā pa visām pilsētām kopā uz vienu iedzīvotāju iznāk 17,4 ls liels pašvaldību parāds, tad viens Ogres iedzīvotājs ar pašvaldības parādiem ir 6,5 kārtīgi apgrūtināts. Nākošā vietā ir Valka ar 92,7 ls lielu pašvaldības parādu uz vienu iedzīvotāju; Ogre tāpat kā Valka ir jaunas topošas pilsētas, kur pašvaldības ir daudz darījušas labiercības, izglītības un veselības aizsardzības pacelšana, bet šī darbība bija saistīta ar diezgan lieliem izdevumiem. Uz vienu Cēsu pilsētas iedzīvotāju iznāk 58,0 ls liels pašvaldības parāds, uz Grobiņas — 44,3, Liepājas 43,2 ls u. t. t. Arī šīs pilsētas ir attīstījušas plašu darbību — noorganizēdamas un izbūvēdamas jaunas pilsētas uzņēmumus, vai arī būvējušas jaunas skolas. Tāpēc arī šais pilsētas uz vienu iedzīvotāju iznāk diezgan liela un smaga pašval-

Nē 185. Aizdevumi pilsētu pašvaldībām no Finanšu ministrijas 1920.— 1930. (ls)

Nē 185. Prêts du Ministère des Finances aux municipalités de 1920 à 1930 (en Ls).

| Nē Nē | Pilsētu grupas Groupes des villes Gadi Années | I. | II. | III. | IV. | V. | Kopā Total |
|----------|--|---------|---------|---------|---------|--------|---------------|
| | | ls | | | | | |
| 1 | 2 | 3 | 4 | 5 | 6 | 7 | 8 |
| 1 | 1919 | 15.000 | 1.500 | 1.688 | 746 | 30 | 18.964 |
| 2 | 1920 | 899.600 | 273.186 | 64.660 | 68.475 | 1.482 | 1.307.403 |
| 3 | 1921 | 868.362 | 562.103 | 62.756 | 56.489 | 3.236 | 1.552.946 |
| 4 | 1922 | 129.400 | 244.000 | 15.950 | 51.500 | 3.000 | 443.850 |
| 5 | 1923 | 99.867 | 385.084 | 20.009 | 26.000 | 2.000 | 532.960 |
| 6 | 1924 | 43.245 | 264.582 | 214.950 | 37.000 | 20.000 | 579.779 |
| 7 | 1925 | 88.083 | 294.299 | 136.995 | 261.500 | 56.000 | 836.877 |
| 8 | 1926 | 78.213 | 210.730 | 292.000 | 209.000 | 57.000 | 846.943 |
| 9 | 1927 | 99.267 | 144.515 | 192.364 | 68.000 | 27.000 | 531.146 |
| 10 | 1928 | 85.800 | 197.600 | 153.167 | 148.000 | 20.500 | 605.067 |
| 11 | 1929 | 45.000 | 240.700 | 246.434 | 130.000 | 20.000 | 682.134 |
| 12 | 1930 | 94.500 | 517.750 | 155.500 | 62.000 | 62.000 | 891.750 |
| 13 | 1920 | 4,86 | 2,52 | 1,35 | 2,38 | 0,21 | 3,46 |
| 14 | 1925 | 0,26 | 2,01 | 2,05 | 4,56 | 2,37 | 1,33 |
| 15 | 1929 | 0,12 | 1,60 | 3,38 | 2,12 | 0,64 | 0,98 |
| 16 | 1930 | 0,25 | 3,43 | 2,13 | 1,01 | 2,00 | 1,29 |

Caurmērā uz vienu iedzīvotāju (ls) — Moyenne par habitant (en ls)

186. Aizdevumi pilsētu pašvaldībām no Finanšu ministrijas (pa apgabaliem).

Nē 186. Prêts du Ministère des Finances aux municipalités (par provinces).

| Nē Nē | Apgabali Provinces Gadi Années | Rīga | Vidzeme | Kurzeme | Zemgale | Latgale | Kopā Total |
|----------|---|---------|---------|---------|---------|---------|---------------|
| | | ls | | | | | |
| 1 | 2 | 3 | 4 | 5 | 6 | 7 | 8 |
| 1 | 1919 | 15.000 | 2.008 | 560 | 1.396 | — | 18.964 |
| 2 | 1920 | 899.600 | 85.014 | 175.491 | 37.731 | 109.567 | 1.307.403 |
| 3 | 1921 | 868.362 | 82.004 | 460.931 | 31.959 | 109.690 | 1.552.946 |
| 4 | 1922 | 129.400 | 52.500 | 164.000 | 37.700 | 60.250 | 443.850 |
| 5 | 1923 | 99.867 | 21.000 | 157.084 | 120.009 | 135.000 | 532.960 |
| 6 | 1924 | 43.245 | 230.950 | 129.255 | 121.346 | 54.983 | 579.779 |
| 7 | 1925 | 88.083 | 218.495 | 230.225 | 190.080 | 109.994 | 836.877 |
| 8 | 1926 | 78.213 | 170.000 | 313.730 | 170.000 | 115.000 | 846.943 |
| 9 | 1927 | 99.267 | 123.000 | 61.000 | 186.633 | 61.246 | 531.146 |
| 10 | 1928 | 85.800 | 51.500 | 219.700 | 66.567 | 201.500 | 625.067 |
| 11 | 1929 | 45.000 | 176.434 | 76.500 | 265.000 | 119.200 | 682.134 |
| 12 | 1930 | 94.500 | 27.250 | 336.750 | 291.500 | 141.750 | 891.750 |
| 13 | 1920 | 4,86 | 2,56 | 2,24 | 1,09 | 2,38 | 3,46 |
| 14 | 1925 | 0,26 | 3,79 | 2,24 | 3,19 | 1,49 | 1,33 |
| 15 | 1929 | 0,12 | 2,67 | 0,75 | 3,90 | 1,49 | 0,98 |
| 16 | 1930 | 0,25 | 0,41 | 3,31 | 4,29 | 1,77 | 1,29 |

Caurmērā uz vienu iedzīvotāju (ls) — Moyenne par habitant (en ls)

dību parādu summa. Pārējās pilsētās uz vienu iedzīvotāju iznāk mazākas parādu summas, dažās tās noslīd līdz nullei. Līdztekus parādu summai uz vienu iedzīvotāju ir interesanti novērot to arī pret budžeta kopsummu. Caurmērā pilsētu pašvaldību parādu summas sastāda 25,8% no netto budžeta, bet atsevišķās pilsētās tās ir daudz lielākas: 4 pilsētās tās pārsniedz 1930. gada budžeta summas un tās būtu — Ogrē — par 55% (vai parādi sastāda 15,0% no netto budžeta),

№ 187. Aizdevumu atmaksa un dzēšana. (ls).

№ 187. Remboursement et amortissement des prêts (ls).

| № № | Gadi Années | Procentu pieskaitī- jumi Addition des intérêts | Aizņēmuma atmaksa Rembourse- ment des emprunts | Aizdevumu dzēšana ar pabalstiem Amortisse- ment des prêts par subvention | Aizdevumu pārvešana uz hipotēku banku Rapport des prêts à la Banque Hy- pothécaire | Aizdevumu dzēšana ar jaunu aizd. Amortisse- ment des prêts par nouveaux prêts |
|--------|----------------|---|--|--|---|--|
| | | | | | | |
| 1 | 1919 | — | — | — | — | — |
| 2 | 1920 | — | — | — | — | — |
| 3 | 1921 | — | 80.963 | — | — | — |
| 4 | 1922 | — | 10.701 | — | — | — |
| 5 | 1923 | — | 34.388 | 20.000 | — | — |
| 6 | 1924 | 148.725 | 116.733 | 12.500 | 4.000 | — |
| 7 | 1925 | — | 194.922 | — | 200.000 | 90.000 |
| 8 | 1926 | — | 141.007 | 420.680 | 6.000 | — |
| 9 | 1927 | — | 112.007 | 312.638 | 35.000 | 5.000 |
| 10 | 1928 | — | 14.059 | 2.470.969 | — | — |
| 11 | 1929 | — | 198.287 | — | — | — |
| 12 | 1930 | — | 229.792 | — | — | — |

№ 188. Pilsētu parādi 1922.—1930. 1. janvārī (Grupu sadalījumā).

№ 188. Dettes des villes au 1 janvier 1922 à 1930 (repartition par groupes).

| № № | 1. janvārī Au 1 janvier | Grupas Groupes | I. | II. | III. | IV. | V. | Kopā Total |
|---|----------------------------|-------------------|-----------|-----------|-----------|-----------|---------|---------------|
| | | | | | | | | |
| 1 | 2 | 3 | 4 | 5 | 6 | 7 | 8 | |
| 1 | 1922 | | 2.559.312 | 1.252.996 | 123.214 | 122.370 | — | 4.057.892 |
| 2 | 1923 | | 2.046.565 | 1.430.836 | 154.185 | 144.039 | — | 3.775.625 |
| 3 | 1924 | | 2.056.692 | 1.687.494 | 137.723 | 138.039 | 15.000 | 4.034.948 |
| 4 | 1925 | | 4.058.181 | 1.802.970 | 467.120 | 291.166 | 66.607 | 6.686.044 |
| 5 | 1926 | | 3.800.687 | 2.130.057 | 643.049 | 374.164 | 122.607 | 7.0.0564 |
| 6 | 1927 | | 3.304.059 | 2.085.941 | 857.888 | 487.111 | 146.607 | 6.881.606 |
| 7 | 1928 | | 2.941.251 | 2.390.427 | 1.326.462 | 740.810 | 208.492 | 7.607.442 |
| 8 | 1929 | | 5.000.681 | 3.158.088 | 1.516.354 | 803.700 | 255.087 | 10.733.910 |
| 9 | 1930 | | 5.208.514 | 3.832.286 | 1.589.746 | 1.107.914 | 334.644 | 12.073.104 |
| Procentos — Pourcentage | | | | | | | | |
| 10 | 1922 | | 63,1 | 30,9 | 3,0 | 3,0 | — | 100,0 |
| 11 | 1925 | | 60,7 | 27,0 | 7,0 | 4,3 | 1,0 | 100,0 |
| 12 | 1929 | | 46,6 | 29,4 | 14,1 | 7,5 | 2,4 | 100,0 |
| 13 | 1930 | | 43,1 | 31,7 | 13,2 | 9,2 | 2,8 | 100,0 |
| Caurmērā uz vienu iedzīvotāju (ls) — Moyenne par habitant (en ls) | | | | | | | | |
| 14 | 1922 | | 13,8 | 11,6 | 2,6 | 4,2 | — | 10,7 |
| 15 | 1925 | | 12,0 | 12,3 | 7,0 | 5,1 | 2,8 | 10,6 |
| 16 | 1929 | | 13,2 | 20,9 | 20,8 | 13,1 | 8,2 | 15,5 |
| 17 | 1930 | | 13,8 | 25,4 | 21,8 | 18,1 | 10,8 | 17,4 |
| Pieaugums 1923 = 100 — Augmentation 1923 = 100 | | | | | | | | |
| 18 | 1922 | | 125 | 88 | 80 | 85 | — | 107 |
| 19 | 1925 | | 198 | 126 | 303 | 202 | 100 | 177 |
| 20 | 1929 | | 244 | 221 | 983 | 558 | 383 | 284 |
| 21 | 1930 | | 255 | 268 | 1.031 | 769 | 502 | 320 |

№ 189. Pilsētu parādi 1922—1930. l. janvārī (Apgabalu sadalījumā).

№ 189. Dettes des villes au 1 janvier 1922 à 1930 (repartition par provinces)

| № | Apgabali Provinces | Rīga | Vidzeme | Kurzeme | Zemgale | Latgale | Kopā Total |
|---|-----------------------|-----------|-----------|-----------|-----------|---------|---------------|
| | | L s | | | | | |
| 1 | 2 | 3 | 4 | 5 | 6 | 7 | 8 |
| 1 | 1922 | 2.559.312 | 180.852 | 784.429 | 302.299 | 231.000 | 4.057.892 |
| 2 | 1923 | 2.046.565 | 225.309 | 900.445 | 322.620 | 280.686 | 3.755.625 |
| 3 | 1924 | 2.056.692 | 2 9.505 | 998.052 | 353.316 | 402.383 | 4.034.948 |
| 4 | 1925 | 4.058.181 | 618.510 | 1.157.004 | 435.634 | 416.715 | 6.686.044 |
| 5 | 1926 | 3 800.687 | 710.197 | 1.473.962 | 542.173 | 543.545 | 7.070.564 |
| 6 | 1927 | 3.304.059 | 920.279 | 1.529.780 | 544.440 | 583.048 | 6.881.606 |
| 7 | 1928 | 2.941.251 | 1.149.886 | 1.679.304 | 925.545 | 911.456 | 7.607.442 |
| 8 | 1929 | 5.000.681 | 1.234.180 | 2.606.816 | 1.085.967 | 806.266 | 10.733.910 |
| 9 | 1930 | 5.208.514 | 1.490.458 | 3.083.123 | 1.348.809 | 942.200 | 12.073.104 |
| Procentos — Pourcentage | | | | | | | |
| 10 | 1922 | 63,1 | 4,5 | 19,3 | 7,4 | 5,7 | 100,0 |
| 11 | 1925 | 60,7 | 9,3 | 17,3 | 6,5 | 6,2 | 100,0 |
| 12 | 1929 | 46,6 | 11,5 | 24,3 | 10,1 | 7,5 | 100,0 |
| 13 | 1930 | 43,2 | 12,3 | 25,5 | 11,2 | 7,8 | 100,0 |
| Caurmērā uz vienu iedzīvotāju (ls) — Moyenne par habitant (en ls) | | | | | | | |
| 14 | 1922 | 13,82 | 5,44 | 9,99 | 8,77 | 5,03 | 10,75 |
| 15 | 1925 | 12,02 | 10,74 | 11,25 | 7,32 | 5,64 | 10,59 |
| 16 | 1929 | 13,23 | 18,68 | 25,60 | 15,98 | 10,06 | 15,47 |
| 17 | 1930 | 13,78 | 22,56 | 30,28 | 19,85 | 11,76 | 17,40 |
| Pieaugums 1923 = 100. — Augmentation. | | | | | | | |
| 18 | 1922 | 125 | 80 | 87 | 94 | 82 | 108 |
| 19 | 1925 | 198 | 275 | 128 | 135 | 148 | 178 |
| 20 | 1929 | 214 | 548 | 290 | 337 | 287 | 286 |
| 21 | 1930 | 255 | 662 | 342 | 418 | 336 | 321 |

Grobiņā par 49,5% (149,5% no budžeta), Valkā par 12,0% (112,0%) un Talsos — 6,6% (vai parādi sastāda — 106,6% no netto budžeta). Talsos caurmērā uz vienu iedzīvotāju iznāca tikai — 32,9 ls liela pašvaldību parādu summa, bet netto budžeta summas šeit tik mazas, ta ka parādi tās pārsniedz par minēto procentu. Cēsis un Liepājā, kur samērā uz vienu iedzīvotāju iznāca diezgan lielas pašvaldību parādu summas, pret budžetu tās sastāda Liepājā tikai — 84,5% un Cēsis vēl mazāk — 75,5%. Tas izskaidrojams ar šo pilsētu samērā lielajiem netto budžetiem.

Lielākās summas mūsu pilsētu pašvaldības ir aizņēmušās no valsts (finansu ministrijas, kā arī dažiem citiem resoriem) un no valsts kredītiestādēm: 1922. gada 1. janvārī šīs summas līdzinājās — 3,42, bet 1930. gadā — 11,0 milj. ls, kas 1922. gadā sastādīja — 84,2% no aizņēmumu kopsummas, bet 1930. — 91,0%. Tā kā gandrīz visas summas, kuņas pilsētu pašvaldības ir saņēmušas jāuzskata, kā valsts vai valsts banku aizdevumi. Samērā tām niecīgām summām, kuņas nāk no privātām

kredītiestādēm un citām privātām personām un iestādēm, ir pa daļai gadījuma raksturs, tās saņemtas uz īsu termiņu, kam pat starp nelielajiem pilsētu pašvaldību aizņēmumiem nav gandrīz nekādas nozīmes. Par aizņēmumiem no valsts resp. finansu ministrijas sīkāk jau bija aprakstīts iepriekšējā nodaļā par pabalstiem un aizdevumiem. Šeit vēl varētu atkārtot, ka tos izsniedz uz īpaša likuma pamata uz vidēju termiņu, kuņu bieži pagarina vai arī aizdevumus atlaiž — dzēšot tos ar pabalstu, vai arī atlaiž uz īpaša likuma pamata, kā tas bija 1928. gadā. Katrā ziņā valsts aizdevumi pilsētu pašvaldībām faktiski nerada tādas sekas un pienākumus, kā tas ir ar aizņēmumiem valsts un sevišķi privātās kredītiestādēs. Pilsētu pašvaldību parādiem valstij nav noteiktas tendences. Ņemot vērā ka tām katru gadu izsniedz lielākas vai mazākas summas no jauna, bet parādu nomaksa ir niecīga, kuņu gandrīz var pielīdzināt nullei, tad būtu jādomā, ka tiem vajadzētu pieaugt. Turpretim ja apskata šos skaitļus 'pa atsevišķiem gadiem, tad šādas tendences visumā nav: 1922. gadā

№ 190. Pilsētu pašvaldību parādi 1928.—1930. 1. janvārī (pa pilsētām).

№ 190. Dettes des villes au 1 janvier 1928 à 1930 (par villes).

| № № | Pilsētas Villes | Parādu kopsumma ls Somme total des dettes | | | ± Starpība 1930 1929 différence | Parādu kopsumma I. I. 1930. Somme totale des dettes au I. I. 1930. | |
|--------------|--------------------|--|------------|------------|--|---|---|
| | | 1. I. 1928 | 1. I. 1929 | 1. I. 1930 | | Uz vienu iedzīvotāju ls par habitant | Procenti no budžeta % par rap- port au budget |
| 1 | Rīga | 2.941.251 | 5.000.681 | 5.208.514 | + 207.833 | 13,8 | 15,9 |
| 2 | Liepāja | 1.127.390 | 2.168.995 | 2.472.635 | + 303.640 | 43,2 | 84,5 |
| 3 | Daugavpils | 476.563 | 240.932 | 384.145 | + 143.213 | 8,9 | 23,6 |
| 4 | Jelgava | 578.655 | 672.797 | 776.652 | + 103.855 | 23,5 | 46,5 |
| 5 | Ventspils | 207.819 | 75.364 | 198.854 | + 123.490 | 11,5 | 24,2 |
| 6 | Rēzekne | 282.943 | 357.579 | 368.982 | + 11.403 | 29,1 | 70,1 |
| 7 | Valmiera | 168.807 | 215.597 | 227.454 | + 11.857 | 27,2 | 35,3 |
| 8 | Rīgas-Jūrmala | 67.331 | 63.491 | 95.108 | + 31.617 | 11,9 | 13,4 |
| 9 | Cēsis | 442.139 | 436.689 | 446.123 | + 9.434 | 58,0 | 75,5 |
| 10 | Tukums | 131.154 | 164.807 | 164.807 | 0 | 21,5 | 60,9 |
| 11 | Kuldīga | 66.791 | 60.577 | 65.391 | + 4.814 | 9,4 | 22,3 |
| 12 | Jekabpils | 112.828 | 101.282 | 120.896 | + 19.614 | 21,6 | 70,3 |
| 13 | Ludza | 14.000 | 68.500 | 20.000 | - 48.500 | 3,7 | 11,4 |
| 14 | Sloka | 40.469 | 32.832 | 48.524 | + 15.692 | 9,2 | 29,8 |
| 15 | Grīva | — | 15.000 | 32.461 | + 17.461 | 6,1 | 26,2 |
| 16 | Bauska | 58.508 | 60.295 | 131.235 | + 70.940 | 27,1 | 65,2 |
| 17 | Rūjiena | 20.185 | 17.580 | 17.973 | + 393 | 3,9 | 16,6 |
| 18 | Saldus | — | — | 30.000 | + 30.000 | 6,9 | 20,7 |
| 19 | Krāslava | 84.172 | 84.172 | 84.172 | 0 | 19,7 | 70,6 |
| 20 | Talsi | 124.017 | 138.178 | 137.823 | - 355 | 32,9 | 106,6 |
| 21 | Alūksne | — | 10.500 | 22.500 | + 12.000 | 6,2 | 24,2 |
| 22 | Smiltene | 13.978 | — | 71.793 | + 71.793 | 20,0 | 57,8 |
| 23 | Gulbene | 20.545 | — | 700 | + 700 | 0,2 | 0,8 |
| 24 | Aizpute | — | 77.102 | 73.426 | - 3.676 | 21,4 | 44,8 |
| 25 | Valka | 244.160 | 264.021 | 309.577 | + 45.556 | 92,7 | 112,0 |
| 26 | Līvāni | — | — | 8.873 | + 8.873 | 2,8 | 16,3 |
| 27 | Krustpils | 20.312 | 46.083 | 66.699 | + 20.616 | 20,8 | 89,7 |
| 28 | Limbaži | 2.292 | 24.000 | 28.146 | + 4.146 | 9,6 | 25,7 |
| 29 | Auce | 20.800 | 36.932 | 35.810 | - 1.122 | 12,3 | 43,3 |
| 30 | Pļaviņas | 9.765 | 27.625 | 26.220 | - 1.405 | 10,0 | 16,1 |
| 31 | Jaunjelgava | 9.459 | — | — | — | — | — |
| 32 | Madona | 108.618 | — | 5.400 | + 5.400 | 2,5 | 4,2 |
| 33 | Dobeles | 3.999 | 17.212 | 57.567 | + 40.355 | 26,8 | 65,0 |
| 34 | Strenči | — | — | 10.000 | + 10.000 | 5,2 | 20,8 |
| 35 | Sabīle | 75.287 | 37.787 | 42.419 | + 4.632 | 22,2 | 76,4 |
| 36 | Kārsava | 10.000 | — | — | — | — | — |
| 37 | Prelīši | — | 4.000 | 3.829 | - 171 | 2,2 | 8,9 |
| 38 | Subate | 10.142 | 12.642 | 9.381 | - 3.261 | 5,5 | 16,3 |
| 39 | Kandava | 9.100 | 7.913 | 10.070 | + 2.087 | 6,1 | 22,1 |
| 40 | Varakļāni | 23.466 | 5.000 | 5.000 | 0 | 3,1 | 10,4 |
| 41 | Balvi | — | — | — | — | — | — |
| 42 | Sigulda | — | — | 800 | + 800 | 0,6 | 0,6 |
| 43 | Mazsalaca | — | — | 1.450 | + 1.450 | 1,1 | 4,3 |
| 44 | Vīļāni | — | — | 500 | + 500 | 0,4 | 1,2 |
| 45 | Priekule | 900 | 900 | 900 | 0 | 0,7 | 2,3 |
| 46 | Ogre | 2.400 | 123.089 | 148.055 | + 24.966 | 114,6 | 155,0 |
| 47 | Viesīte | — | 5.000 | 20.000 | + 15.000 | 15,9 | 66,8 |
| 48 | Ilūkste | — | — | — | — | — | — |
| 49 | Valdemārpils | — | — | — | — | — | — |
| 50 | Grobiņa | 60.000 | 40.000 | 50.000 | + 10.000 | 44,3 | 149,5 |
| 51 | Ape | 8.197 | 8.806 | 6.385 | - 2.421 | 6,7 | 19,9 |
| 52 | Kēmeri | — | 9.000 | 22.300 | + 13.300 | 23,7 | 45,8 |
| 53 | Ainaži | 1.000 | 950 | 950 | 0 | 1,0 | 3,6 |
| 54 | Salacgrīva | — | — | 1.000 | + 1.000 | 1,1 | 2,1 |
| 55 | Piltene | 8.000 | — | — | — | — | — |
| 56 | Durbe | — | — | 1.675 | + 1.675 | 3,0 | 12,7 |
| 57 | Lejasciems | — | — | — | — | — | — |
| Kopā — Total | | 7.607.442 | 10.733.910 | 12.073.104 | +1.339.194 | 17,4 | 25,8 |

N^o 191. Pilsētu pašvaldību parādi 1922.—1930. (pēc aizņemšanās vietām).

N^o 191. *Dettes des villes de 1922 à 1930 (par sources des emprunts).*

| N ^o | Aizņēm. avoti Sources des emprunts | Valstij | Latvijas | Valsts ze- | Latvijas | Privātām | Citi | Kopā |
|---|--|---|---------------------------------|--|--|--|---------------------------------|------------|
| | | (Fin. min.) Etat (Ministère des Finances) | bankai Banque de Lettonie | mes bankai Banque Foncière d'Etat | hipotēku bankai Banque Hypothécaire de Lettonie | kreditīestā- dēm Institut. de crédit privées | aizņēmumi Autres emprunts | |
| 1. janvārī Au 1 janvier | | l s | | | | | | |
| 1 | 1922 | 3.305.702 | 117.976 | — | — | 14.655 | 619.558 | 4.057.892 |
| 2 | 1923 | 3.138.696 | 170.559 | 10.000 | — | 255 | 456.115 | 3.775.625 |
| 3 | 1924 | 3.657.925 | 170.559 | — | — | 255 | 206.209 | 4.034.948 |
| 4 | 1925 | 4.157.295 | 2.190.559 | 3.000 | 28.250 | 130.000 | 176.940 | 6.686.044 |
| 5 | 1926 | 4.602.126 | 1.881.563 | 12.365 | 315.114 | 126.400 | 132.996 | 7.070.564 |
| 6 | 1927 | 4.713.282 | 1.410.281 | 11.643 | 529.199 | 135.400 | 81.803 | 6.881.606 |
| 7 | 1928 | 5.033.294 | 803.000 | 45.096 | 1.353.093 | 246.702 | 126.257 | 7.607.442 |
| 8 | 1929 | 3.525.349 | 3.341.500 | 68.247 | 3.206.407 | 471.487 | 120.919 | 10.733.910 |
| 9 | 1930 | 3.715.170 | 3.124.975 | 62.476 | 4.091.992 | 960.117 | 118.374 | 12.073.104 |
| Procentos — Pourcentage | | | | | | | | |
| 10 | 1922 | 81,4 | 2,9 | — | — | 0,4 | 15,3 | 100,0 |
| 11 | 1923 | 83,1 | 4,5 | 0,3 | — | 0,0 | 12,1 | 100,0 |
| 12 | 1924 | 90,7 | 4,2 | — | — | 0,0 | 5,1 | 100,0 |
| 13 | 1925 | 62,2 | 32,8 | 0,0 | 0,4 | 1,9 | 2,7 | 100,0 |
| 14 | 1926 | 65,1 | 26,6 | 0,2 | 4,4 | 1,8 | 1,9 | 100,0 |
| 15 | 1927 | 68,5 | 20,5 | 0,2 | 7,7 | 1,9 | 1,2 | 100,0 |
| 16 | 1928 | 66,2 | 10,5 | 0,6 | 17,8 | 3,2 | 1,7 | 100,0 |
| 17 | 1929 | 32,9 | 31,1 | 0,6 | 29,9 | 4,4 | 1,1 | 100,0 |
| 18 | 1930 | 30,8 | 25,9 | 0,5 | 33,9 | 7,9 | 1,0 | 100,0 |
| Caurmērā uz vienu iedzīvotāju (ls) — Moyenne par habitant (en ls) | | | | | | | | |
| 19 | 1922 | 8,7 | 0,3 | — | 0,0 | 0,0 | 1,6 | 10,7 |
| 20 | 1925 | 6,6 | 3,5 | 0,0 | 0,0 | 0,2 | 0,3 | 10,6 |
| 21 | 1929 | 5,1 | 4,8 | 0,1 | 4,6 | 0,7 | 0,2 | 15,5 |
| 22 | 1930 | 5,3 | 4,5 | 0,1 | 5,9 | 1,4 | 0,2 | 17,4 |

parādi valstij līdzinājās — 3.306.000 ls, bet nākošā 1923. gadā — 3.139.000 (samazinājies), 1924. — 3.658.000 ls, arī nākošos līdz pat 1928. gadam (ieskaitot) tie pieaug un sasniedz 5.033.000 ls, 1929. gadā strauji samazinās un līdzinās tikai 3.525.000 ls un 1930. gadā 1. janvārī tie pieaug jau uz 3.715.000 ls. Astoņu gadu laika pilsētu pašvaldību parādu summa valstij ir pieaugusi tikai par 0,4 milj. ls. Tas saprotams ir ļoti niecīgs pieaugums, kurš izskaidrojams ar to, kā minēta starplaikā ir bijusi parādu dzēšana no valsts puses (1928. gadā ar likumu un citos gadījumos ar pabalstu), kā arī finanšu ministrijas aizdevumu pārvešana uz valsts kredītiestādēm. Finanšu ministrijas aizdevumu nozīme starp pārējiem pilsētu pašvaldību parādiem svārstās vēl lielākos apmēros, ka absolūtās summas, bet šim svārstībām jau ir noteikta tendence. 1922. gadā 1. janvārī tās līdzinājās — 81,4% no visiem pilsētu pašvaldību parādiem, 1924. gadā tās pieauga līdz 90,7%, bet 1925. gadā nokrita uz 62,2%, 1929. — 32,9% un 1930. — 30,8%. Tā kā valsts aizdevumiem starp pārējiem pašvaldību parādiem ir noteikta tendence samazināties.

Latvijas hipotēku banka pilsētu pašvaldībām ir aizdevusi lielākās summas un to parāds pārsniedz 4,0 milj. ls. Vispirms, ir jāatzīmē par tām pilsētu pašvaldību summām, kuŗas tās skaita par savu parādu. Ja salīdzina šīs summas ar Latvijas hipotēku bankas datiem, tad konstatējama starpība. Šī starpība acīmredzot, izņemot dažus gadījumus, ir izskaidrojama ar to, ka pilsētu pašvaldības ir uzdevušas savu parādu summas atvelkot jau izdarītās nomaksas. Bet Latvijas hipotēku bankas izvilcumā parādi ir uzrādīti bez nomaksām, tāpēc arī iznāk neliela starpība, kuŗa nākotnē var pieaugt. Valsts statistiskā pārvalde visos savos publicējumos pieturas pie tīrās parādu summas, tas ir uzdod tos, atvelkot nomaksāto summu. Arī šini gadījumā pārvalde ir pieņēmusi pilsētu pašvaldību uzdotos skaitļus, kur nomaksāta daļa parāda summā vairs neietilpst.

Pirmie Latvijas hipotēku bankas parādi iesākās jau 1925. gada 1. janvārī, kā zināms pirmais Latvijas hipotēku bankas darbības gads bija 1924./1925., tā kā jau pašā sākumā pilsētu pašvaldības ir dabūjušas no šīs bankas aizdevumus. 1925. gada 1. janvārī

№ 192. Pilsētu pašvaldību parādi 1922.—1930. 1. janvārī.

№ 192. Dettes des villes au 1. janvier 1922 à 1930.

| № | Pilsētu grupas Groupes des villes | I. | II. | III. | IV. | V. | Kopā Total |
|--|---|-----------|-----------|---------|---------|---------|---------------|
| | | | | | | | |
| № | 1. janvārī au 1. janvier | | | | | | |
| 1 | 2 | 3 | 4 | 5 | 6 | 7 | 8 |
| Valstij (Fin. min.) — Etat (Ministère des Finances) | | | | | | | |
| 1 | 1922 | 2.067.039 | 995.675 | 120.618 | 122.370 | — | 3.305.702 |
| 2 | 1923 | 1.715.400 | 1.136.299 | 142.958 | 144.039 | — | 3.138.696 |
| 3 | 1924 | 1.947.593 | 1.419.970 | 137.323 | 138.039 | 15.000 | 3.657.925 |
| 4 | 1925 | 1.971.232 | 1.522.820 | 328.470 | 268.166 | 66.607 | 4.157.295 |
| 5 | 1926 | 2.035.682 | 1.784.281 | 330.317 | 331.239 | 120.607 | 4.602.126 |
| 6 | 1927 | 1.939.537 | 1.812.391 | 398.402 | 433.345 | 129.607 | 4.713.282 |
| 7 | 1928 | 1.858.657 | 1.907.195 | 530.044 | 612.982 | 124.416 | 5.033.294 |
| 8 | 1929 | 1.580.875 | 698.920 | 721.755 | 491.177 | 32.622 | 3.525.349 |
| 9 | 1930 | 1.479.342 | 775.363 | 762.623 | 646.922 | 50.920 | 3.715.170 |
| Latvijas bankai — Banque de Lettonie | | | | | | | |
| 10 | 1922 | — | 117.976 | — | — | — | 117.976 |
| 11 | 1923 | — | 170.559 | — | — | — | 170.559 |
| 12 | 1924 | — | 170.559 | — | — | — | 170.559 |
| 13 | 1925 | 2.000.000 | 170.559 | — | 20.000 | — | 2.190.559 |
| 14 | 1926 | 1.720.000 | 161.563 | — | — | — | 1.881.563 |
| 15 | 1927 | 1.280.000 | 130.281 | — | — | — | 1.410.281 |
| 16 | 1928 | 760.000 | 18.000 | — | 25.000 | — | 803.000 |
| 17 | 1929 | 2.610.000 | 714.000 | — | 17.500 | — | 3.341.500 |
| 18 | 1930 | 2.384.000 | 710.000 | 18.000 | 12.975 | — | 3.124.975 |
| Valsts Zemes bankai — Banque Foncière de l'Etat | | | | | | | |
| 19 | 1922 | — | — | — | — | — | — |
| 20 | 1923 | — | — | 10.000 | — | — | 10.000 |
| 21 | 1924 | — | — | — | — | — | — |
| 22 | 1925 | — | — | — | 3.000 | — | 3.000 |
| 23 | 1926 | — | — | 9.440 | 2.925 | — | 12.365 |
| 24 | 1927 | — | — | 8.875 | 2.768 | — | 11.643 |
| 25 | 1928 | — | — | 21.728 | 11.656 | 11.712 | 45.096 |
| 26 | 1929 | — | — | 21.882 | 25.653 | 20.712 | 68.247 |
| 27 | 1930 | — | — | 21.996 | 23.754 | 16.726 | 62.476 |
| Latvijas hipotēku bankai — Banque Hypothécaire de Lettonie | | | | | | | |
| 28 | 1922 | — | — | — | — | — | — |
| 29 | 1923 | — | — | — | — | — | — |
| 30 | 1924 | — | — | — | — | — | — |
| 31 | 1925 | — | — | 28.250 | — | — | 28.250 |
| 32 | 1926 | — | 76.622 | 198.492 | 40.000 | — | 315.114 |
| 33 | 1927 | 39.800 | 72.168 | 352.231 | 50.000 | 15.000 | 529.199 |
| 34 | 1928 | 278.176 | 397.099 | 572.818 | 50.000 | 55.000 | 1.353.093 |
| 35 | 1929 | 770.000 | 1.505.535 | 593.110 | 213.373 | 124.389 | 3.206.407 |
| 36 | 1930 | 812.397 | 2.117.390 | 664.795 | 305.892 | 191.518 | 4.091.992 |
| Privātām kredītiestādēm — Institutions de crédit privées | | | | | | | |
| 37 | 1922 | 8.943 | 4.302 | 1.410 | — | — | 14.655 |
| 38 | 1923 | — | 255 | — | — | — | 255 |
| 39 | 1924 | — | 255 | — | — | — | 255 |
| 40 | 1925 | — | 20.000 | 110.000 | — | — | 130.000 |
| 41 | 1926 | — | 20.000 | 104.400 | — | 2.000 | 126.400 |
| 42 | 1927 | — | 39.000 | 93.400 | 1.000 | 2.000 | 135.400 |
| 43 | 1928 | — | 45.000 | 191.972 | — | 9.730 | 246.702 |
| 44 | 1929 | — | 216.500 | 179.607 | 4.900 | 70.480 | 471.487 |
| 45 | 1930 | 493.000 | 216.500 | 122.332 | 59.045 | 69.240 | 960.117 |
| Citi aizņēmumi — Autres emprunts | | | | | | | |
| 46 | 1922 | 483.330 | 135.043 | 1.185 | — | — | 619.558 |
| 47 | 1923 | 331.165 | 123.723 | 1.227 | — | — | 456.115 |
| 48 | 1924 | 109.099 | 96.710 | 400 | — | — | 206.209 |
| 49 | 1925 | 86.949 | 89.591 | 400 | — | — | 176.940 |
| 50 | 1926 | 45.005 | 87.591 | 400 | — | — | 132.996 |
| 51 | 1927 | 44.722 | 32.101 | 4.980 | — | — | 81.803 |
| 52 | 1928 | 44.418 | 23.133 | 9.900 | 41.172 | 7.634 | 126.257 |
| 53 | 1929 | 39.806 | 23.133 | — | 51.096 | 6.884 | 120.919 |
| 54 | 1930 | 39.775 | 13.033 | — | 59.326 | 6.240 | 118.374 |

№ 193. Pilsētu pašvaldību parādi 1930. gada 1. janvārī.

№ 193. Dettes des villes au 1. janvier 1930.

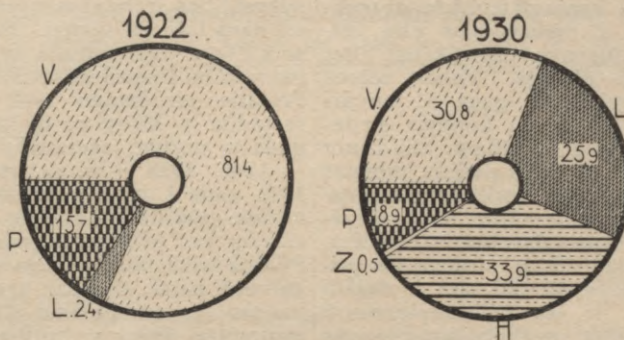
| № № | Aizņemšanās vietas Sources des emprunts Pilsētas Villes | Valstij | Latvijas bankai | Valsts zemes bankai | Latvijas hipotēku bankai | Privātām kredītiestādēm | Citi aizņēmumi | Kopā |
|--------|--|-----------|--------------------|---------------------------|---------------------------------|----------------------------|-----------------|------------|
| | | Etat | Banque de Lettonie | Banque Foncière de l'Etat | Banque Hypothécaire de Lettonie | Institut. de crédit privés | Autres emprunts | Total |
| | | L s | | | | | | |
| 1 | 2 | 3 | 4 | 5 | 6 | 7 | 8 | 9 |
| 1 | Rīga | 1.479.342 | 2.384.000 | — | 812.397 | 493.000 | 39.775 | 5.208.514 |
| 2 | Liepāja | 452.918 | 710.000 | — | 1.309.717 | — | — | 2.472.635 |
| 3 | Daugavpils | 42.173 | — | — | 321.972 | 20.000 | — | 384.145 |
| 4 | Jelgava | 242.102 | — | — | 325.017 | 196.500 | 13.033 | 776.652 |
| 5 | Ventspils | 38.170 | — | — | 160.684 | — | — | 198.854 |
| 6 | Rēzekne | 252.997 | — | — | 79.105 | 36.880 | — | 368.982 |
| 7 | Valmiera | 77.324 | — | — | 148.130 | 2.000 | — | 227.454 |
| 8 | Rīgas-Jūrmala | 39.273 | 18.000 | 9.700 | 11.943 | 16.192 | — | 95.108 |
| 9 | Cēsis | 102.074 | — | — | 276.789 | 67.260 | — | 446.123 |
| 10 | Tukums | 98.770 | — | 4.900 | 61.137 | — | — | 164.807 |
| 11 | Kuldīga | — | — | — | 65.391 | — | — | 65.391 |
| 12 | Jekabpils | 113.500 | — | 7.396 | — | — | — | 120.896 |
| 13 | Ludza | 20.000 | — | — | — | — | — | 20.000 |
| 14 | Sloka | 46.024 | — | — | 2.500 | — | — | 48.524 |
| 15 | Grīva | 12.661 | — | — | 19.800 | — | — | 32.461 |
| 16 | Bauska | 48.091 | 3.500 | — | 79.644 | — | — | 131.235 |
| 17 | Rūjiena | 17.973 | — | — | — | — | — | 17.973 |
| 18 | Saldus | 30.000 | — | — | — | — | — | 30.000 |
| 19 | Krāslava | 44.500 | — | — | — | — | 39.672 | 84.172 |
| 20 | Talsi | 65.834 | — | — | 67.444 | 4.545 | — | 137.823 |
| 21 | Alūksne | 10.000 | — | — | 12.500 | — | — | 22.500 |
| 22 | Smiltene | 21.793 | — | — | — | 50.000 | — | 71.793 |
| 23 | Gulbene | — | — | — | 700 | — | — | 700 |
| 24 | Aizpute | 38.292 | — | 6.700 | 28.434 | — | — | 73.426 |
| 25 | Valka | 233.541 | 9.475 | — | 62.561 | 4.000 | — | 309.577 |
| 26 | Līvāni | — | — | — | 8.873 | — | — | 8.873 |
| 27 | Krustpils | 57.799 | — | 8.900 | — | — | — | 66.699 |
| 28 | Limbaži | 24.646 | — | — | — | 500 | 3.000 | 28.146 |
| 29 | Auce | 14.563 | — | 385 | 20.862 | — | — | 35.810 |
| 30 | Pļaviņas | 10.466 | — | 5.600 | — | — | 10.154 | 26.220 |
| 31 | Jaunjelgava | — | — | — | — | — | — | — |
| 32 | Madona | — | — | — | 5.400 | — | — | 5.400 |
| 33 | Dobele | 29.424 | — | 2.169 | 19.474 | — | 6.500 | 57.567 |
| 34 | Strenči | 10.000 | — | — | — | — | — | 10.000 |
| 35 | Sabīle | 6.364 | — | 6.900 | 20.763 | 3.360 | 5.032 | 42.419 |
| 36 | Kārsava | — | — | — | — | — | — | — |
| 37 | Preiļi | 3.829 | — | — | — | — | — | 3.829 |
| 38 | Subāte | — | — | 1.551 | — | 7.830 | — | 9.381 |
| 39 | Kandava | — | — | — | 10.000 | — | — | 10.000 |
| 40 | Varakļāni | 5.000 | — | — | — | — | — | 5.000 |
| 41 | Balvi | — | — | — | — | — | — | — |
| 42 | Sigulda | — | — | — | 800 | — | — | 800 |
| 43 | Mazsalaca | — | — | — | 906 | — | 550 | 1.450 |
| 44 | Vīļāni | — | — | — | 500 | — | — | 500 |
| 45 | Priekule | — | — | 900 | — | — | — | 900 |
| 46 | Ogre | — | — | — | 91.955 | 56.100 | — | 148.055 |
| 47 | Viesīte | 20.000 | — | — | — | — | — | 20.000 |
| 48 | Ilūkste | — | — | — | — | — | — | — |
| 49 | Valdemārpils | — | — | — | — | — | — | — |
| 50 | Grobiņa | — | — | — | 50.000 | — | — | 50.000 |
| 51 | Ape | 5.727 | — | — | — | — | 658 | 6.385 |
| 52 | Ķemeri | — | — | 7.300 | 15.000 | — | — | 22.300 |
| 53 | Āinaži | — | — | — | — | 950 | — | 950 |
| 54 | Salacgrīva | — | — | — | — | 1.000 | — | 1.000 |
| 55 | Piltene | — | — | — | — | — | — | — |
| 56 | Durbe | — | — | 75 | 1.600 | — | — | 1.675 |
| 57 | Lejasciems | — | — | — | — | — | — | — |
| | Kopā — Total | 3.715.170 | 3.124.975 | 62.476 | 4.091.992 | 960.117 | 118.374 | 12.073.104 |

pilsētu pašvaldību parādi Latvijas hipotēku bankai līdzinājās—28.250 ls, 1926.—315.000, 1928.—1.353.000 ls, 1929.—3.206.000 un 1930.—4.092.000 ls. Piecu gadu laikā ir noticis ļoti liels pieaugums: Latvijas hipotēku banka isā laikā izvērsas par vienu no galvenām pilsētu pašvaldību kredītētājām. 1930. gada 1. janvārī (pēc Latvijas hipotēku bankas izilkuma, raksts no 1931. gada 9. februāra) šī summa līdzinājās—4.322.100 un no valsts saimniecības departamenta likvidēšanai pārņemtie istermiņa aizdevumi—228.530 ls¹⁾. Latvijas hipotēku bankas parādi līdzinās 4.092.000 ls, kuņi nodrošināti ar nekustamu mantu vērtībā ap 8,5 milj. ls. Latvijas hipotēku bankas parādiem ir bijusi nepartraukta tendence pieaugt ne tik vien absolūtos skaitļos, bet arī to nozīmē pret parādu kopsummu: 1925. gada 1. janvārī tie sastādīja tikai 0,4% no tās, 1926.—4,4%, 1928.—17,8%, 1929.—29,9% un 1930.—33,9%. Isā laikā Latvijas hipotēku banka pilsētu pašvaldībām ir izsniegusi tik lielas summas, ka tās 1930. gada 1. janvārī sastāda jau vairāk, kā 1/3 daļu no pilsētu pašvaldību parādiem vispārī. Latvijas hipotēku banka pilsētu pašvaldībām izsniedz aizdevumus uz parastajiem noteikumiem, sekošiem mērķiem: nama būvēm, saimnieciskiem uzņēmumiem, sociāliem pasākumiem un zemes izpirkšanai 6% ķīlu zīmju aizdevumus uz 18 gadiem un beidzot valsts saimniecības departamenta istermiņa aizdevumu likvidēšanai. Lielākās summas ir izsniegtas dažādiem saimnieciskiem pasākumiem, šie aizdevumi 1930. gada 1. janvārī sastāda 60,8% no visiem Latvijas hipotēku bankas aizdevumiem, aizdevumi namu būvēm—

21,7%, sociāliem pasākumiem—11,1%, Zemes izpirkšanai—1,4% un istermiņa aizdevumi—5,0%; aizdevumi, kuņi izsniegti uz 12 gadiem sastāda 19,0%, 18 gadiem—46,9%, 25 gadiem—0,3% un 28 gadiem 28,8%. Latvijas hipotēku bankas aizdevumi izsniegti pret nekustamas mantas nodrošinājumiem uz ilgtermiņu no 12—28 gadiem. Lielākās summas no Latvijas hipotēku bankas saņēmusi Liepājas pilsētas valde—1,3 milj. ls, uz 18 gadiem, nākošā vietā ir Rīga ar 0,8 milj. ls lielu summu uz 12 un 28 gadiem, tad nāk Cēsis, Jelgava, Daugavpils u. t. t. No mazajām pilsētām diezgan lielu summu saņēmusi Ogre. 1930. gada 1. janvārī Latvijas hipotēku bankai ir parādā 32 pilsētas, starp tām 12 pilsētām bez citiem parādiem ir izpirkšanas nomaksu parādi. Latvijas hipotēku bankas aizdevumi ir tieši piemēroti mūsu pilsētu pašvaldībām—tos izsniedz uz ilgu termiņu un tādām vajadzībām, kādas ir pilsētu pašvaldībām—namu būvēm, dažādiem rūpniecības uzņēmumiem, sociāliem pasākumiem, skolu un slimnicu būvēm u. t. t. Tikai Latvijas hipotēku bankas līdzekļi ir aprobežoti, bet ķīlu zīmju pārdošana brīvā tirgū ir tikpat kā neiespējama, tāpēc arī pilsētu pašvaldības, salīdzinot ar savām vajadzībām, saņem samērā mazu daļu.

Nākošā vietā lielākās summas ir aizdevusi Latvijas banka. Pēc būtības Latvijas bankas aizdevumi nav piemēroti pilsētu pašvaldībām, jo Latvijas banka diskontē istermiņa darījumu vekselus un izsniedz aizdevumus pret precēm. Tās ir Latvijas bankas galvenās operācijas. Tomēr pēdējā laikā tā plašākos apmēros izdara arī citas operācijas, kā lauksaimnieku kre-

¹⁾ Pēc Latvijas hipotēku bankas izilkuma pilsētu pašvaldību parādi 1930. gadā 1. janvārī bija sekoši: Aizputes pilsētas pašvaldībai saimnieciskiem uzņēmumiem 30.000 ls uz 12 gadiem; Auces—sociāliem pasākumiem 20.000 ls uz 18 gadiem, zemes izpirkšanai—1.400 ls, kopā 21.400 ls; Alūksnes—zemes izpirkšanai—10.500 ls; Bauskas—sociāliem pasākumiem—80.000 ls uz 28 gadiem; Cēsu—saimnieciskiem uzņēmumiem—146.000 ls uz 18 gadiem un 184.200 ls uz 12 gadiem, kopā 330.200 ls; Daugavpils—saimnieciskiem uzņēmumiem—40.000 ls uz 12 gadiem un 192.000 ls uz 18 gadiem, sociāliem pasākumiem—115.000 ls uz 28 gadiem, kopā 347.000 ls; Dobeles—sociāliem pasākumiem—20.000 ls uz 18 gadiem; Grīvas—nama būvei—10.000 ls uz 18 gadiem, zemes izpirkšanai—9.800 ls, kopā 19.800 ls; Grobiņas—sociāliem pasākumiem—50.000 ls uz 28 gadiem; Gulbenes—zemes izpirkšanai—700 ls; Jelgavas—saimnieciskiem uzņēmumiem—220.000 ls uz 12 gadiem, sociāliem pasākumiem—20.000 ls uz 18 gadiem, kopā 240.000 ls; Rīgas-Jūrmalas—saimnieciskiem uzņēmumiem—15.000 ls uz 12 gadiem, zemes izpirkšanai—17.300 ls, kopā 32.300 ls; Kandavas—saimnieciskiem uzņēmumiem—10.000 ls uz 12 gadiem; Kemeri—nama būvei—14.700 ls uz 18 gadiem, zemes izpirkšanai—1.200 ls; kopā 15.900 ls; Līvānu—nama būvei—8.800 ls uz 18 gadiem, zemes izpirkšanai—1.800 ls, kopā 10.600 ls; Liepājas—saimnieciskiem uzņēmumiem—1.500.000 ls uz 18 gadiem, sociāliem pasākumiem—40.000 ls uz 18 gadiem, kopā 1.540.000 ls; Madonas—zemes izpirkšanai—5.400 ls; Mazsalacas—zemes izpirkšanai—900 ls; Ogres—nama būvei—80.000 ls uz 28 gadiem, sociāliem pasākumiem—15.000 ls uz 18 gadiem, kopā 95.000 ls; Rīgas—namu būvēm—730.000 ls uz 28 gadiem, saimnieciskiem uzņēmumiem—90.000 ls uz 12 gadiem, zemes izpirkšanai—800 ls, kopā 821.000 ls; Rēzeknes—nama būvei—80.000 ls uz 28 gadiem; Sabiles—saimnieciskiem uzņēmumiem—6.000 ls uz 12 gadiem, sociāliem pasākumiem—15.000 ls uz 28 gadiem, kopā 21.000 ls; Siguldas—zemes izpirkšanai—800 ls; Talsu—nama būvei—30.000 ls uz 28 gadiem, saimnieciskiem uzņēmumiem—40.000 ls uz 12 gadiem, kopā 70.000 ls; Tukuma—sociāliem pasākumiem—50.000 ls uz 28 gadiem, zemes izpirkšanai—12.600 ls, kopā 62.600 ls; Valmieras—nama būvei—12.000 ls uz 25 gadiem, saimnieciskiem uzņēmumiem—65.000 ls uz 18 gadiem, sociāliem pasākumiem—80.000 ls uz 28 gadiem, kopā 157.000 ls; Valkas—saimnieciskiem uzņēmumiem—75.000 ls uz 12 gadiem; Valdemārpils—nama būvei—20.000 ls uz 18 gadiem, saimnieciskiem uzņēmumiem—155.000 ls uz 12 gadiem, kopā 175.000 ls. No valsts saimniecības departamenta likvidēšanai pārņemtie istermiņa aizdevumi: Jelgavas pilsētas pašvaldībai—97.305 ls, Talsu—65.834 ls un Kuldīgas—65.391 ls.



№ 20. Parādi pēc aizņemšanās vietām 1922. un 1930. (procentos).

V. — no valsts, L. — Latvijas bankas, H. — Latvijas hipotēku bankas, Z. — Valsts zemes bankas un P. — privātie.

№ 20. Dettes par sources des emprunts de 1922 à 1930 (pourcentage).

V. — de l'Etat, L. — de la Banque de Lettonie, H — de la Banque Hypothécaire, Z — de la Banque Foncière de l'Etat et P. — banques privées.

ditēšanu pret nekustamas mantas iekāļāšanu (obligācijas uz lauku īpašumiem) un citi aizdevumi. Tāpēc Latvijas banka arī pilsētu pašvaldībām ir izsniegusi aizdevumus, pie kam tie nav īstermiņa aizdevumi, bet gan ar vidēju termiņu. Latvijas banka pilsētu pašvaldībām izsniedz aizdevumus, galvenā kārtā pret nekustamas mantas iekāļāšanu (obligācijām), precēm un saistībām uz pilsētas pašvaldības ieņēmumiem. 1930. gada 1. janvārī Latvijas bankai parādā skaitās 5 pilsētu pašvaldības ar 3.125.000 ls lielu summu, no kuŗas lielākā daļa iznāk uz Rīgu 2.384.000 ls apmērā, Liepāju — 710.000 ls, bet pārējām 3 pilsētām ir izsniegtas samērā mazas summas. Pa atsevišķiem gadiem Latvijas bankas aizdevumi pilsētu pašvaldībām uzrāda diezgan lielu svārstīšanos: 1922. gada 1. janvārī tie līdzinājās — 118.000, 1925. — 2.191.000, 1928. — 803.000, 1929. — 3.342.000 ls un 1930. — 3.125.000 ls. Procentos no parādu kopsum-

mas šī svārstīšanās ir tāda pat. 1922. gadā Latvijas bankas aizdevumi sastāda — 2,9%, 1925. — 32,8%, 1928. — 10,5%, 1929. — 31,1% un 1930. — 25,9%. Šī svārstīšanās stāv sakarā ar Latvijas bankas aizdevumu raksturu, tie nav ilgtermiņa aizdevumi, un tāpēc pilsētu pašvaldības tos cenšas pārvest uz citām valsts kredītiestādēm, vai arī ir spiestas viņus nomaksāt. Aizņēmumi Latvijas bankā liecina to, ka mūsu pilsētu pašvaldības pārdzīvo finansiēlas grūtības un līdzekļu iegūšanai, pašvaldības aizņemas pat Latvijas bankā.

No valsts kredītiestādēm valsts zemes banka pilsētu pašvaldībām ir aizdevusi mazākas summas. Tas arī pilnīgi saprotams, jo pilsētu pašvaldību darbība ļoti maz un reti pieskaras tām nozarēm, kuŗas kredītē valsts zemes banka. Tomēr 13 pilsētu pašvaldības uzrāda, ka tās ir valsts zemes bankai parādā¹⁾. 9 pilsētu pašval-

¹⁾ Pēc valsts zemes bankas izvilkuma skaitās aizdevumi šādām pilsētu pašvaldībām: 1. Rīgas-Jūrmala — izpirkšanas maksa no fonda piešķirtem 9 zemes gabaliem Ls 9.000.— 6% ķīlu zīmēs uz 18 gadiem un Ls 700.— uz 28¹/₂ gadiem. 2. Ķemeri — t. p. par 6 zemes gabaliem Ls 7.300.— 6% ķīlu zīmēs uz 18 gadiem. 3. Pļaviņas — t. p. 23 zemes gabaliem Ls 5.500.— 6% ķīlu zīmēs uz 18 gadiem un par 1 zemes gabalu Ls 90.47 īstermiņa aizdevums, kas nomaksājams līdz š. g. 30. aprīlim ar 6% gadā. 4. Sabīle — t. p. par 8 zemes gabaliem Ls 6.000.— 6% ķīlu zīmēs uz 18 gadiem un Ls 900.— uz 28¹/₂ gadiem. 5. Aizpute — t. p. par 15 zemes gabaliem Ls 2.500.— 6% ķīlu zīmēs uz 18 gadiem, Ls 1.900.— uz 28¹/₂ gadiem un Ls 2.300.— uz 41 gadu. 6. Krustpils — t. p. par 18 zemes gabaliem Ls 6.500.— 6% ķīlu zīmēs uz 18 gadiem un Ls 2.400.— uz 28¹/₂ gadiem. 7. Priekule — t. p. par 3 zemes gabaliem Ls 900.— 6% ķīlu zīmēs uz 18 gadiem. 8. Tukums — t. p. par 3 zemes gabaliem Ls 4.900.— 6% ķīlu zīmēs uz 18 gadiem. 9. Auce — t. p. par 1 zemes gabalu Ls 400.— 6% ķīlu zīmēs uz 28¹/₂ gadiem. Visi minētie aizdevumi nodrošināti ar nekustamu mantu — no fonda piešķirto zemes gabalu iekāļāšanu bankā. Aizdevumi deldējami ar kārtējam termiņmaksām 2 reizes gadā, kuŗās ietilpst aizdevuma augli, 1/2% pārvaldes izdevumiem un aizdevuma deldējums. No 1928. g. pavasarā termiņa līdz 1931. gada rudenis termiņam (ieskaitot) rentes par aizdevumiem samazinātas no 6 uz 4% gadā. 10. Jēkabpils — īstermiņa aizdevums pamatskolas ēkai, atlikums uz š. g. 1. janvāri Ls 6.323.30 ar 6% (4%) gadā. nodrošināts ar nekustamu mantu. 11. Subate — t. p. pamatskolas ēkai, atlikums uz š. g. 1. janvāri Ls 1.551.42. 12. Dobeles — pilsētas un pagasta pašvaldībām kopīgi no fonda piešķirto Dobeles dzirnavu izpirkšanas maksa Ls 26.100.— 6% ķīlu zīmēs uz 28¹/₂ gadiem, Ls 10.000.— dzirnavu izbūvei 6% ķīlu zīmēs uz 13¹/₂ gadiem, īstermiņa aizdevuma atlikums dzirnavu izbūvei Ls 17.258.60 un pamatskolas ēkai Ls 3.571.14 ar 6% (4%) gadā. Visi šie aizdevumi nodrošināti ar nekustamu mantu — Dobeles ūdensdzirnavas un skolas zemes gabals.

dībām aizdevumi izsniegti izpirkšanas maksas nokārtošanai, 2 pamatskolas ēku celšanai, vienai dzirnavu izpirkšanai, bet summa ārkārtīgi niecīga. Valsts zemes bankas aizdevumi 1930. gada 1. janvārī līdzinājās 62.476 ls un no kopējās aizdevumu summas sastāda tikai 0,5%. Salīdzinot pilsētu pašvaldību uzdotās parādu summas ar valsts zemes bankas izvilkumu konstatējama neliela starpība. Bez šiem aizņēmumiem no valsts un valsts kredītiestādēm, pilsētu pašvaldības vēl ir aizņēmušās privātās kredītiestādēs, kā arī tām ir dažādi citi aizņēmumi. Ir jau ļoti nepiemēroti pašvaldībām meklēt īstermiņa aizņēmumus privātās kredītiestādēs, tomēr mūsu pilsētu

pašvaldības ir bijušas spiestas to darīt un arī dara līdz šai dienai. Šāda aizņēmumu meklēšana tikai norāda uz to, ka pilsētu pašvaldību finansiālais stāvoklis nav viegls. Privātie aizņēmumi 1922. gada sākumā sastādīja — 15,7% no to kopsummas, 1925. gadā to nozīme samazinājās uz 4,6%, 1923. — 4,9%, 1929. — 5,5% un 1930. — 8,9%. 1922. gada 1. janvārī dažādu privāto parādu nozīme bija liela, nākošos gados tā samazinājās, bet pēdējos 3 gados atkal pieaug. Pēdējā laikā pilsētu pašvaldības aizņemas galvenā kārtā, dažādās kredītiestādēs, pēc formas tie pa lielākai daļai ir īstermiņa aizdevumi, bet pēc būtības viņiem tomēr ir ilgstošs raksturs.

VIII. Latvijas pilsētu savienība.

VIII. *Union des villes de Lettonie.*

Pilsētu savienības dibināšanas kongress 1926. gada 31. oktobrī, ievēlēja arī savu pirmo valdi. Bet pirmais darbības gads skaitās no minētās dienas līdz 1927. gada 31. decembrim, tā ka tas aptver 14 mēnešus. 1930. gads bija ceturtais pilsētu savienības darbības gads. Latvijas pilsētu savienības mērķis ir apvienot visas Latvijas pilsētas viņu kopējo interešu aizstāvēšanai, komunālās pašdarbības attīstīšanai, kopēju saimniecisku pasākumu nodibināšanai un sekmēšanai un Latvijas pilsētu pašvaldības pareizai un lietderīgai izveidošanai. Savienībā var iestāties visas Latvijas pilsētas. Savienība ir otrās pakāpes pašvaldības iestāde, kurai tieša darīšana tikai ar pirmās pakāpes pašvaldībām. Savienības darīšanas vada un pārziņ: a) kongresi, b) padome, c) valde un d) revīzijas komisija. Uzraudzība par pilsētu savienības darbības likumību piekrit iekšlietu ministrijas pašvaldības departamentam un notiek tajā kārtībā, kāda paredzēta likumā par biedrībām, savienībām un politiskām organizācijām. Ik gadus februāra mēnesī savienība notur kārtējo gada kongresu, kurš notiek Rīgā. Uz savienības padomes lēmumu vai to biedru vēlēšanos, kuriem tiesība sūtīt kongresā ne mazāk par pusi no delegātu kopskaita, kongresu atsevišķos gadījumos var noturēt arī citā vietā. Gada kongresam piekrit: a) budžetu un pārskatu caurskatīšana, kā arī biedru maksu kopsummās noteikšana, b) atalgojuma noteikšana valdes un revīzijas komisijas locekļiem, c) padomes, valdes un revīzijas komisijas

locekļu ievēlēšana, d) dažādu uz savienības un pašvaldības darbību attiecošos jautājumu un kongresā iesniegtu priekšlikumu apspriešana un izlemšana. Ārkārtējus kongresus sasauc valde vai un pēc saviem ieskatiem, vai uz padomes, revīzijas komisijas vai to savienības biedru pieprasījumu, kuriem kopā ir tiesība piedalīties kongresā ar ne mazāk, kā 20 priekšstāvjiem. Tāpat valdei ir jāsasauc ārkārtēji kongresi, ja to pieprasa iekšlietu ministrijas pašvaldības departaments, uzrādot apspriežamos jautājumus. Katra pašvaldība — savienības biedrs sūta kongresā savus priekšstāvjus, kuņus ievēl dome uz proporcionālītes pamatiem sekošā kārtā: pašvaldības ar domnieku skaitu līdz 30-divus, no 30 līdz 45-trīs, no 45 līdz 60-četrus, no 60 līdz 75-piecus, no 75 līdz 90-sešus un pāri pa 90-septiņus.

Dažādu uz pašvaldību darbību attiecošos jautājumu un savienības svarīgāko darīšanu apspriešanai, savienības mērķu sekmēšanai, savienības uzņēmumu, pasākumu un mantas vispārējai pārziņai un dažādu iesniegtumu un priekšlikumu apspriešanai ik gadus kongresā ievēl padomi, sastāvošu no 15 locekļiem. Padomes vēlēšanas izdara uz proporcionālītes pamatiem. Padome izvēl no sava vidus priekšsēdētāju, divus priekšsēdētāju biedrus un sekretāru. Padomei jānotur ne mazāk par 4 kārtējām sēdēm gadā. Padome atrodas Rīgā, bet priekšsēdētājam ir tiesība saukt padomes sēdes arī citās Latvijas pilsētās.

№ 194. Latvijas pilsētu savienības ieņēmumi un izdevumi 1927.—1930. (1s).

№ 194. Recettes et dépenses de l'Union des villes de Lettonie de 1927 à 1930 (en Ls).

| | 1927 | 1928 | 1929 | 1930 | 1931 |
|--|---------------|---------------|---------------|---------------|---------------|
| Ieņēmumi un izdevumi Recettes et dépenses | | | | | |
| Ieņēmumi — Recettes | 40.777 | 35.257 | 35.103 | 35.691 | 42.000 |
| Atlikums — Solde | 9.031 | 6.910 | 5.258 | 6.451 | 3.000 |
| Ugunsapdrošināšanas biedrības peļņas daļa Partie du bénéfice des sociétés d'assurance contre l'incendie | 26.554 | 1.632 | 3.000 | 3.000 | 3.000 |
| Biedru naudas — Quotes — parts des membres | 5.192 | 26.715 | 26.845 | 26.240 | 36.000 |
| Izdevumi — Dépenses | 36.308 | 35.114 | 38.987 | 35.699 | 42.000 |
| Alga valdei — Appointements à l'administr. | 9.800 | 8.400 | 8.450 | 8.400 | 8.400 |
| Atlidzība padomei — Indemnisation du conseil | 2.637 | 2.795 | 4.130 | 3.884 | 4.000 |
| Atlidzība revīzijas komisijai — Indemnisation à la commission de revision | 237 | 312 | 246 | 145 | 300 |
| Alga biroja personālam — Appointements aux personnel du bureau | 5.680 | 3.681 | 6.774 | 8.534 | 11.000 |
| Dažādas atlīdzības — Diverses indemnisations | 176 | 2.701 | 1.596 | 2.839 | 2.500 |
| Kanclejas izdevumi un inventārs — Dépenses de chancellerie et d'inventaire | 628 | 1.040 | 928 | 1.779 | 1.500 |
| Bibliotēka — Bibliothèque | 109 | 136 | 304 | 91 | 1.000 |
| Piemaksa žurnālam } Paiement supplém. pour journaux Literatūras izdošana } Publications | 11.626 | 6.526 | 6.695 | 1.043 | 1.000 |
| Kursi — Cours | — | 1.811 | 1.467 | 2.229 | 2.000 |
| Finansu sekcija — Section des finances | — | 2.033 | 650 | — | — |
| Komunālās izglītības sekcija — Section communale de l'instruction | — | — | — | — | 1.500 |
| Kurortu sekcija — Section des stations balnéaires | — | — | — | 1.042 | 1.500 |
| Ekskursijas un konferences — Excursions et conférences | 3.365 | 2.881 | 4.857 | 1.180 | 1.000 |
| Būvniecības sekcijas darbībai — Pour l'activité de la section de construction | — | — | — | 2.883 | 3.500 |
| Neparedzēti izdevumi — Dépenses imprévues | 2.051 | 2.799 | 2.890 | 1.649 | 1.000 |
| Starpība — Différence | + 4.469 | + 143 | - 3.884 | - 8 | — |
| Procentos — Pourcentage | | | | | |
| Ieņēmumi — Recettes | | | | | |
| Atlikums — Solde | 22,2 | 19,6 | 15,0 | 18,1 | 7,1 |
| Ugunsapdrošināšanas biedrības peļņas daļa Partie du bénéfice des sociétés d'assurance contre l'incendie | 65,1 | 4,6 | 8,5 | 8,4 | 7,2 |
| Biedru naudas — Quotes — parts des membres | 12,7 | 75,8 | 76,5 | 73,5 | 85,7 |
| Izdevumi — Dépenses | | | | | |
| Alga valdei — Appointements à l'administration | 27,0 | 23,9 | 21,7 | 23,5 | 20,0 |
| Atlidzība padomei — Indemnisation au conseil | 7,3 | 7,9 | 10,6 | 10,9 | 9,5 |
| Atlidzība revīzijas komisijai — Indemnisation à la commission de revision | 0,7 | 0,9 | 0,6 | 0,4 | 0,7 |
| Alga biroja personālam — Appointements aux personnel du bureau | 15,6 | 10,5 | 17,4 | 23,9 | 26,2 |
| Dažādas atlīdzības — Diverses indemnisations | 0,5 | 7,7 | 4,1 | 8,0 | 5,9 |
| Kanclejas izdevumi un inventārs — Dépenses de chancellerie et d'inventaire | 1,7 | 3,0 | 2,4 | 5,0 | 3,6 |
| Bibliotēka — Bibliothèque | 0,3 | 0,4 | 0,8 | 0,3 | 2,4 |
| Piemaksa žurnālam — Paiement supplém. pour journaux | 32,0 | 18,6 | 17,2 | 2,9 | 2,4 |
| Literatūras izdošana — Publications | — | 5,1 | 3,7 | 6,2 | 4,7 |
| Kursi — Cours | — | 5,8 | 1,7 | — | — |
| Finansu sekcija — Section des finances | — | — | — | — | 3,6 |
| Komunālā sekcija — Section communale de l'instruction | — | — | — | 2,9 | 3,6 |
| Kurortu sekcija — Section des stations balnéaires | — | — | — | 3,3 | 2,4 |
| Ekskursijas un konferences — Excursions et conférences | 9,3 | 8,2 | 12,4 | 8,1 | 8,3 |
| Būvniecības sekcijas darbībai — Pour l'activité de la section de construction | — | — | — | — | 2,4 |
| Neparedzēti izdevumi — Dépenses imprévues | 5,6 | 8,0 | 7,4 | 4,6 | 4,3 |

Savienības izpildu orgāns ir savienības valde, sastāvoša no 7 locekļiem, kuŗu ik gadus izvēl kārtējā gada kongresā. Valde izvēl no sava vidus priekšsēdētāju, priekšsēdētāja vietnieku un pēc vajadzības citas amata personas. Valdes sēdes noturamas ik nedēļas, izņemot vasaras mēnešus, kad

valdes sēdes var arī pārtraukt vai samazināt to skaitu. Valde atrodas Rīgā. Valdes uzdevums ir vest savienības tekošas darīšanas, uzturēt un pārzināt savienības biroju, reprezentēt savienību uz ārieni, sekot valsts likumdošanas darbiem un valdības rīcībai attiecībā uz jautājumiem, kuŗi

aizskar pilsētu intereses, pārvaldīt savienības uzņēmumus, pasākumus un mantu, ja kongress nav izvēlējis šim nolūkam atsevišķas personas vai orgānus, gādāt par kongresa un padomes lēmuma izvešanu dzīvē, sagatavot materiālus kongresiem un padomes sēdēm un izpildīt citus kongresu un padomes uzliktos pienākumus.

Savienības darbības pārraudzībai gada kongresā izvēl ik gadus revīzijas komisiju, sastavošu no 3 locekļiem.

Savienības līdzekļi sastādās: a) no biedru naudām, b) no pabalstiem un ziedojumiem un c) dažādiem ienākumiem. Biedru maksas kopsommu nosaka kongress. Kopsommas sadalīšanu starp atsevišķiem savienības biedriem izdara savienības valde proporcionāli viņu iepriekšējā gada budžeta summām. Pabalstu, ziedojumu un citādā veidā ienākušās summas izlieto saskaņā ar budžetu. Summas, kuņas ienākušās kā ziedojumi atsevišķiem noteiktiem mērķiem, var izlietot arī neievēdot budžetu.

Lielākās līdzekļu summas savienībai dod biedru naudas: 26—36.000 ls apmērā tās sastāda 75—85% no ieņēmumu kopsommas. Pārējie ieņēmumi sastādās no ugunsapdrošināšanas biedrības peļņas daļas un iepriekšējo gadu atlikumiem. Kopēja ieņēmumu un izdevumu summa svārstās starp 35—42.000 ls. Izdevumi, galvenā kārtā, iet valdei ap 20% no to kopsommas, algām biroja personālam ap 25%, ekskursijām un konferencēm, sekciju darbībai u.t.t. Iepriekšējos gados diezgan lielu daļu no izdevumu kopsommas sastādīja piemaksa žurnālam „Pašvaldību balss,” tagad šī piemaksa stipri samazinājusies un sastāda tikai ap 2,5% no izdevumu kopsommas. Pēdējā 1931. gada kongresā savienības valdē ievēlēja un tagad darbojas: J. Jagars, ka priekšsēdētājs, N. Sudmāls, kā tā vietnieks, E. Radziņš, K. Būmeisters, H. Asaris, O. Viksniņš un N. Ostanovskis, kā valdes locekļi. Padomes locekļi: T. Līvontāls, J. Krikmanis, A. Upesleja, A. Siliņš, K. Ansfelds, A. Sternbergs, A. Krieviņš, P. Sabulis, F. Marovskis, K. Salmiņš, J. Plosiņš, A. Brūveris, R. Ilziņš, B. Brežgo un Z. Hnochs. Revīzijas komisijas locekļi:

1) Finanšu sekcijas pirmā sastāvā apstiprināja sekošas personas: 1. Nodokļu d-ta vicedirekt. E. Loski, 2. Rīgas pilsētas finanšu nod. vad., galvas biedri V. Sadovski, 3. pilsētu savienības valdes loc. H. Asari, 4. Rīgas pilsētas domn. S. Vitenbergu, 5. pilsētu savien. valdes loc. K. Būmeisteri, 6. valsts kontroles d-ta priekšsēd. P. Vanagu un 7. Rīgas pils. nekustamu īpaš. nod. sekr. K. Bināu.

Bez tam kā lietpratēji sekcijas darbā ar padomdevēju balsstiesībām pieaicināti doc. K. Puriņš, prof. K. Balodis, Saeimas dep. E. Rimbenieks, pašvald. d-ta direkt. J. Zankevics, finanšu min. revidents E. Jākobsons, pašvald. d-ta pilsētu nod. vadīt. R. Kēle, valsts statist. pārvaldes darbinieks J. Jurevics un tirdzniecības d-ta finanšu lietu referents J. Volmārs.

2) Komunālās izglīt. sekcijas pirmais sastāvs sekoš: 1. Doc. K. Dišlers, 2. Rīgas pilsētas galvas biedrs V. Sadovskis, 3. Rīgas pilsētas izglītības nodaļas vad. J. Aberbergs, 4. Rīgas pilsētas sekretārs A. Pļavinskis, 5. Rīgas pils. informācijas biroja vadītājs N. Valters, 6. pilsētu savienības darb. E. Patvaldnieks un 7. savienības instruktors H. Sausvedis. Savu līdzdalību sekcijā pieteicis arī savienības valdes loc. H. Asaris un padomes locekļis B. Brežgo.

A. Fridenbergs, ka priekšsēdētājs, K. Zamuels, sekretārs un H. Rabinovics, locekļi.

Savienības izpildu orgāni parasti apskata un ņem dalību visu jautājumu atrisināšanā, kuņi attiecas uz pilsētu pašvaldībām. Pa lielāki daļai tie principiēlas dabas jautājumi, bet arī savienība neatsakās no atsevišķu konkrētu lietu atrisināšanas. 1930. gadā pieņēma Saeimā pilsētu pašvaldību likumu un ar šo jautājumu savienība nodarbojās ļoti daudz. Visbiežāki savienība kavējās pie pilsētu pašvaldību finansiem jautājumiem.

Savienības darbības aplokam arvienu pieaugot, radās grūtības visus jautājumus sīkāk iztirzāt vienīgi valdes sēdēs, tāpēc jau 1929. gadā pacēlās jautājums par īpašu sekciju dibināšanu pie savienības valdes, kas pulcētu ap sevi zināmas nozares speciālistus arī ārpus savienības valdes sastāva un iesniegtu valdēi jautājumus jau sagatavotā veidā. Kā pirmā, vēl 1929. gadā nodibinājās kurortu sekcija. 1930. gadā valde centās sekciju tīklu tālāk izveidot, pieturoties viņu uzbūvē pie vienādiem principiem. 1930. gadā noorganizēja finanšu sekciju, kuņas uzdevumos ietilpst: 1) pētījumu izvešana par pilsētu finanšiem; 2) pilsētu finanšu uzlabošanas plāna izstrādāšana; 3) jaunā pilsētu likuma finanšu daļas projekta izstrādāšana; 4) komunālās kredīta noorganizēšanas plāna izstrādāšana; 5) komunālās bankas noorganizēšanas projekta izstrādāšana, un 6) citu ar pilsētu finansēm sakarā stāvošu jautājumu apspriešana. Par sekcijas vadītāju valde ievēlēja savienības valdes priekšsēdētāja vietnieku N. Sudmāli. Pēc valdes un padomes uzskatiem pirmais darbs, kas jāveic sekcijai ir — jāizstrādā pilsētu likuma finanšu daļas projekts. 1)

Sekcija 1930. gadā, uzsākot savu darbību novembra sākumā, noturējusi: 7 sēdes, vēltas organizācijas jautājumiem un pilsētu pašvaldību likuma finanšu daļas projekta apspriešanai. Arī 1931. gadā turpinājās šī paša projekta apspriešana un budžetu, pārskatu un bilanču šemu uzstādīšana.

Kā otrā nodibinājās komunālās izglītības sekcija. 2) Viņa savu darbību uzsāka

ar diskusiju vakaru sarīkošanu jaunā pilsētu pašvaldības likuma iztirzāšanai, pie kam pirmais diskusiju vakars notika Rīgā 1931. gadā 8. janvārī. Kā savus tālākos uzdevumu sekcija nozīmējusi: 1) pašvaldības laikraksta izdošanu, apvienojoties izdevuma atbalstīšanai pilsētu un apriņķu pašvaldību savienībam un Rīgas pilsētai; 2) kursu sarīkošanu pašvaldību darbiniekiem; 3) centrālās komunālās bibliotēkas noorganizēšanu pie pilsētu savienības, papildinot savienības grāmatu krājumu ar standart darbiem, kuŗi nav pieejami citās vietējās bibliotēkās. Centrālās bibliotēkas kartotēka papildināma ar kartotēku arī par tiem komunālliteratūras izdevumiem, kādi atrodami citās vietējās lielākās bibliotēkās (valsts, Rīgas pilsētas, univerzitatē); 4) pilsētu saimnieciskā muzeja noorganizēšanu; 5) komunālo arhīvu kārtībā savešanu; 6) komunālās statistikas noorganizēšanu; 7) komunālo nedēļu (resp. īsaku kursu) sarīkošanu it īpaši vēlētiem pašvaldību darbiniekiem; 8) komunāldarbinieku ārzemju studiju ceļojumu noorganizēšanu. Par sekcijas vadītāju ievēlēts padomes loceklis un savienības žurnālu redaktors T. Līventāls.

Tālāk organizējās arī būvniecības sekcija ar savienības priekšsēdētāju inž. J. Jagaru, ka sekcijas vadītāju.¹⁾

Pilsētu instruēšanas darbs, kādu savienība uzsāka pāris gadus atpakaļ, tagad iegājis normalā gaitā un 1930. gadā noritēja visai rosigi. Darbības gada pirmā pusē galveno vērību piegriezta instruēšanai uz vietām, līdzot pilsētām noslēgt 1929. gada grāmatas, uzstādot pārskatus un 1930. gadā ievēdot grāmatvedību pēc jauniem principiem un uzbūves. Darbības gada otrā pusē savienības instruktora darbs noritēja, galvenā kārtā, savienības birojā, strādājot pie dažādiem sagatavošanas darbiem 1931. gadam. Šinī laikā sagatavoti materiāli izdotai „Rokas grāmatai pilsētu pašvaldību grāmatvedībā,” uzsākti darbības noorganizēšanas pirmdarbi, 1929. gadā ievēstie grāmatvedības formulāri, kā arī izstrādāti tādi no jauna. Iekārtojot mazākās pilsētās grāmatvedību pēc viena principa, pilsētu savienība, jau 1928. gadā izdeva A. Dumberga sastādīto „Pilsētu grāmatvedības iekārtas principi un uzbūve.” Pēc tam tie vairākās pilsētās grāmatvežu apspriedēs vēl koriģēti un piemērojot praksē, izrādījās par pārāk konspektīviem, kādēļ radās vajadzība pēc plašāka izdevuma. Šis robs tagad aizpildīts ar instruktora A. Sausveža-

Sausā sastādīto „Rokas grāmatu pilsētu pašvaldību grāmatvedībā.”

1930. gadā savienības valde ievadīja arī pirmos priekšdarbus pilsētu darbvedības iekārtas reorganizācijai un racionālīzācijai. Noskaidrojot pamatlinijas pilsētu darbvedības reorganizācijas izvešanai, kā galvenie jautājumi izvirzījās: 1) dažādu formulāru vienādošana, 2) reģistrācijas veids, 3) rakstu satura vienkāršošana, 4) lietu saraksts, 5) rakstu kārtošana, 6) protokols u. c. Savienības proponēta grāmatvedības uzbūve un principi ir ievēsti 45 pilsētās no 56 (bez Rīgas), bet vienādie grāmatvedības formulāri ievēsti 50 pilsētās. 1930. gadā instruktors instruēšanas nolūkos apmeklēja 56 pašvaldības (1929. gadā — 22). Uz dažām pašvaldībām izbraukts 2 un pat 3 reizes. Uzturēšanās laiks pilsētās bijis no 1 līdz 3 dienām un tikai 1 gadījumā 8 dienas. Instruēšanas darbā patērētas 80 darba dienas, neskaitot ceļā pavadīto laiku. Rakstiski 1930. gadā sniegti paskaidrojumi grāmatvedības jautājumos, uzstādīti pārskati, noslēgtas virsgrāmatas 16 gadījumos. Savienības birojā 1930. gadā sniegti norādījumi un līdzēts pārskatu un bilances uzstādīšanā 32 gadījumos.

1930. gadā savienības valdes un padomes sēdēs nācās pārrunāt dažus atsevišķus gadījumus, kur pilsētu domes konflikti atsevišķu grupu starpā pieņēmuši tik asu raksturu, ka traucējuši vai pat uz laiku paralizējuši visas domes darbību. Savienības valde uzskata, ka pašvaldību kopējās intereses prasa, lai šādus asa un ilgstoša rakstura konfliktus pēc iespējas novērstu, jo tie var zināmā mērā diskreditēt visu pašvaldību darbību un noderēt pašvaldību pretiniekiem par argumentu viņu prasībās par pašvaldību darbības ierobežošanu un nostādīšanu zem aizbildniecības. Tāpēc arī savienības valde kādā gadījumā uzņēmas pat vidutājību konflikta likvidēšanu.

1930. gadā turpināja iznākt savienības žurnāls „Pašvaldības balss,” kas pirmajos gados prasīja ap 12.000 ls lielu piemaksu. Ar abonēšanas noteikumu reorganizāciju u. c. izdevās šo piemaksu samazināt līdz 6000 ls gadā. 1930. gadā žurnālam piemaksāja tikai ap 1.700 ls, ko panāca ar izdevīgi noslēgtiem sludinājumu vākšanas noteikumiem.

1930. gadā valde sarīkoja informācijas braucienus, apmeklējot — Bausku, Jaunjelgavu, Viesīti, Subati, Ilūksti. Pilsētu pašvaldību darbinieku internu ekskursiju pa

¹⁾ Šis sekcijas pirmā sastāvā uzaicināti: 1. Rīgas būvniec. pārvaldes priekšn. P. Miezis, 3. iekšlietu min. tehniskās pād. loc. arch. Feizaks, 4. iekšlietu min. tehniskās pād. loc. doc. P. Kundziņš, 5. doc. E. Stālberg, 6.

pilsētas virsarchitekts P. Dreimans, 2. iekšlietu ministrijas arch. A. Maydels un 7. Rīgas pilsētas būvinsp. J. Čaule.

Latvijas pilsētām 1930. gadā sarikoja laikā no 28.—30. jūnijam, apmeklējot Daugavpili, Krustpili, Jēkabpili, Pļaviņas un Ogrī. Ārzemju ekskursijai 1930. gadā maršruts bija izvēlēts pa Skandināvijas zemēm, apmeklējot no 7.—13. augustam Zviedrijā — Stokholmu un Gēteborgu; no 14.—22. augustam Norveģijā — Oslo, Bergenu un Nidarosu un no 23.—26. augustam Dānijā — Kopenhagenu.

Pilsētu savienības saimnieciskā darbība

pagaidām ir ļoti niecīga, vai gandrīz nemaz nav, turpretim pilsētu pašvaldību interešu aizstāvēniecība jau ir diezgan ievērojama, arī informācijas darbība ir plaša. Tomēr visvairāk pagaidām ir darīts pilsētu pašvaldību darbvedības un gramatvedības reorganizēšanā, racionālizēšanā un vienādošanā. Tomēr šinī nozarē vēl darba ir ļoti daudz, kas veicams tikai pa ilgāku laika periodu.

IX. Slēdzieni. — IX. Resumē.

Pēdējā pirms kara gadā tagadējā Latvijas teritorijā darbojās 30 pilsētas ar pilnām un sašaurinātām tiesībām. 1920. gada beigās šis skaits jau bija pieaudzis uz 35¹⁾, 1921.—46, 1922. un 1923. — 50, 1924. — 1925 — 53, 1926. — 56 un 1927.—1930. — 57 pilsētas. Kopējais pilsētu iedzīvotāju skaits 1913. gadā līdzinājās — 958.290, 1920. — 380.256, 1925. — 631.547 un 1930. — 693.902. Pilsētu teritorijas lielums 1930. gadā līdzinājās apmēram — 734 km². Caurmēra iedzīvotāju skaits vienā pilsētā, (atskaitot Rīgu) pēc kara gados ir palicis bez pārmaiņām resp. atsevišķās pilsētās iedzīvotāju skaits ir pieaudzis, bet katru gadu ir nākušas klāt jaunas pilsētas ar niecīgu iedzīvotāju skaitu un tās lielā mērā ir samazinājušas caurmēru. Ja atskaita Rīgu, tad caurmērā vienā pilsētā bija ap 5.600—5.700 iedzīvotāju. Pirms kara turpretim caurmērā vienā pilsētā, bez Rīgas, iznāca 15.100 iedzīvotāji.

Pilsētu pašvaldību budžeti un līdz ar to ieņēmumi un izdevumi, uzrāda ļoti strauju pieaugumu. Nevar jau budžetu tieši salīdzināt ar 1920. gadu, kad tikai sāka mūsu pašvaldības brīvi darboties, bet ja tos salīdzina ar 1923. gadu, kad valūta bija pilnīgi stabilizēta, tad 8 gadu laikā pilsētu pašvaldību budžeti pieauguši gandrīz trīskārtīgi. Vai absolūtos skaitļos tie 1920. gadā līdzinājās — 7,09 milj. ls, 1925. — 28,29, 1929. — 45,09 un 1930. — 46,87 milj. ls. Straujais pilsētu pašvaldību budžetu pieaugums pēdējos gados ir mazliet apstājies — nav vairs tik intensīvs. Laukos ir gandrīz divkārtīgi tik liels iedzīvotāju skaits, kā pilsētās, tomēr budžetu kopsuma pilsētās ir vairāk, kā divkārtīgi tik liela,

kā laukos. Tāpēc arī caurmērā vienam iedzīvotājam laukos 1929. gadā iznāca — 17,48 ls liela summa, bet pilsētās — 64,98 un 1930. gadā — 67,54 ls. Kopā pa lauku un pilsētu pašvaldībām budžetu summa 1929. gadā līdzinājās — 66,18 milj. ls un uz vienu iedzīvotāju iznāca 35,87 ls. Valsts budžeta summa gandrīz trīskārtīgi tik liela, kā lauku un pilsētu pašvaldību kopā ņemot, un uz vienu iedzīvotāju 1929. gadā (1929./1930. budžeta gadā) iznāca 98,15 ls liela valsts budžeta summa.

Interesanti ir salīdzināt lauku un pilsētu pašvaldību, kā arī valsts ieņēmumus un izdevumus savā starpā. No ieņēmumiem iespējams salīdzināt tikai nodokļus. Ja pirmajos gados pilsētu pašvaldībās nodokļu summas bija vēl mazas, tad drīzi vien tās pieauga un 1930. gadā līdzinās — 21,27 milj. ls. Lauku pašvaldībās nodokļu summa arī absolūtos skaitļos ir daudz mazāka. 1929./1930. maksāšanas gadā lauku pašvaldībās nodokļi līdzinājās 13,80 milj. ls (kopā ar atlaistiem nekustamas mantas un personīgo nodokļi). Valsts nodokļi sprotams daudz lielāki un 1929./1930. maksāšanas gadā līdzinās 102,88 milj. ls. Kopā valsts un pašvaldību nodokļi 1929. gadā līdzinājās 137,58 milj. ls. Pareizāku ainu par nodokļu lielumu dabūjam tad, ja salīdzinām tos uz vienu iedzīvotāju, tad lauku pašvaldībās tie 1929./1930. maksāšanas gadā līdzinājās — 11,44 ls, pilsētu — 30,11 un valsts nodokļi — 54,14 ls. Lauku un pilsētu pašvaldībās kopā nodokļi līdzinās — 18,26 ls. Caurmērā pa visu valsti viens iedzīvotājs (ieskaitot bērņus un nespējniekus) 1929. gadā maksāja 72,40 ls

¹⁾ Pie pilsētām ieskaitīti arī miesti, tāpat kā pirms kara pilsētas ar pilnām un sašaurinātām tiesībām ir skaitītas kopā. Tagad, kā jau zināms, miestu nemaz nav un visām apdzīvotām vietām, kuŗas izdalītas no pagasta robežām, ir pilsētu pašvaldību tiesības.

N^o 195. Valsts un pašvaldību budžeti 1920.—1930.

N^o 195. Budgets de l'Etat et des communes de 1920 à 1930.

| N ^o N ^o | Gadi Années | Pašvaldības — Administr | | | Valsts Etat |
|---|--------------------|---|---|---------------|----------------|
| | | Lauku ¹⁾ Des commu- nes rurales | Pilsētu De la municipi- palité | Kopā Total | |
| | | Milj. ls — En millions de ls | | | |
| 1 | 1920 | | 7,09 | | ²⁾ |
| 2 | 1921 ³⁾ | 6,14 | 7,68 | 13,82 | |
| 3 | 1922 ³⁾ | 11,20 | 14,75 | 25,95 | |
| 4 | 1923 ⁴⁾ | 12,94 | 16,47 | 29,41 | |
| 5 | 1924 | 14,18 | 23,27 | 37,45 | |
| 6 | 1925 | 16,91 | 28,29 | 45,20 | 160,9 |
| 7 | 1926 | 18,77 | 34,23 | 53,00 | 169,8 |
| 8 | 1927 | 19,60 | 33,86 | 53,46 | 163,6 |
| 9 | 1928 | 19,59 | 40,86 | 60,45 | 207,7 |
| 10 | 1929 | 21,09 | 45,09 | 66,18 | 186,5 |
| 11 | 1930 | | 46,87 | | 178,6 |
| Caurmērā uz vienu iedzīvotāju Moyenne par habitant | | | | | |
| 12 | 1920 | | 18,55 | | |
| 13 | 1921 | 5,03 | 20,35 | 8,65 | |
| 14 | 1925 | 13,93 | 44,79 | 24,50 | 87,21 |
| 15 | 1929 | 17,48 | 64,98 | 35,87 | 98,15 |
| 16 | 1930 | | 67,54 | | 93,99 |

budžeta kopsummā ir ieskaitīti arī izglītības m-jas pabalsti obligatorisko skolu skolotāju algošanai. Un tāpēc nodokļi samērā sastāda mazāku daļu no budžeta kopsummas. Starpību aizpilda izglītības m-jas pabalsti. Lauku un pilsētu pašvaldības kopā nodokļi sastāda — 52,4% no budžeta kopsummas. Gandrīz līdzīgu daļu nodokļi sastāda valsts budžetā un 1929./1930. gadā tā līdzinājās — 55,2%.

No izdevumiem arī var salīdzināt dažus posteņus, kā veselības aizsardzības, sociālās palīdzības, izglītības un administratīvos izdevumus. Lauku un pilsētu pašvaldību uzdevumos ir diezgan liela izšķirība. Pilsētu pašvaldību uzdevumi ir daudz plašāki un vispusīgāki, kā uz laukiem, tāpēc arī starp pilsētu pašvaldību uzdevumiem un līdz ar to izdevumiem ir daudz tādu, kādu nav uz laukiem.

Lielākie izdevumi, kā pilsētu tā arī lauku pašvaldībās, iznāk izglītībai. Nerunājot par absolūtām summām, kuŗas ir grūti salīdzināmas, galvenā vērība jāpiegriež relatīviem skaitļiem, vai tam summām, kuŗas iznāk uz vienu iedzīvotāju, vai arī kādu daļu tās sastāda no budžeta. Kā pilsētu tā arī lauku pašvaldības izdevumi izglītībai ir lielākais postenis. Lauku pašvaldībās (kopā ar izglītības ministrijas pabalstiem obligatorisko skolu skolotāju algošanai) tie 1929. gadā sastādīja — 41,2% no budžeta kopsummas; pilsētu pašvaldībās šī daļa no budžeta ir mazāka un 1929. gadā līdzinājās — 27,4% un 1930. — 28,1%. Bet caurmērā uz vienu iedzīvotāju pilsētu pašvaldības izglītības veicināšanai izdod lielākas summas, kā lauku. 1929. gadā caurmērā uz vienu lauku iedzīvotāju iznāca — 7,16 ls liela summa, bet uz vienu pilsētas iedzīvotāju — 17,77 ls un 1930. gadā — 19,00 ls. Kaut gan lauku pašvaldību budžetos izdevumi izglītībai sastāda lielāku daļu no kopsummas, tomēr caurmērā uz vienu iedzīvotāju tā ir mazāka un tāpēc var teikt, ka lauku pašvaldības iedzīvotāju izglītībai dod mazāk, ka pilsētu.

Nākošais lielākais izdevumu postenis ir izdevumi sociālai palīdzībai. Lauku pašvaldībās šie izdevumi 1929. gadā sastādīja — 14,2% no budžeta kopsummas, bet pilsētu — 12,6% un 1930. gadā — 13,2%. Gluži

lielus nodokļus. Uz laukiem caurmērā uz vienu iedzīvotāju iznāk mazākas nodokļu summas, kā pilsētā. Bez tam pilsētās nodokļi uzrāda daudz straujāku pieaugumu, kā uz laukiem, vai kā pieaug valsts nodokļi. Salīdzinot ar 1921. gadu lauku pašvaldības nodokļi 1929. maksāšanas gadā bija pieauguši 3,3 kārtīgi, valsts nodokļi arī tāpat, bet pilsētu pašvaldību nodokļi pieauguši 6,5 kārtīgi. Arī nodokļu nozīme budžetu strukturā ir ļoti dažāda. Pilsētu pašvaldības budžetos nodokļi samērā sastāda mazu daļu un 1929. gadā tā līdzinājās 46,4% no budžeta kopsummas. Bez nodokļiem pilsētu pašvaldībām lielus ieņēmumus dod uzņēmumu peļņa, ārstēšanas naudas un pa daļai aizņēmumi un pabalsti. Lauku pašvaldībās turpretim lielākais ieņēmumu avots ir nodokļi un 1929. gadā tie sastādīja — 65,4% no budžeta kopsummas. Jāņem vērā, ka lauku pašvaldību

¹⁾ Lauku budžetu summa ir dabūta saskaitot kopā pagastu un aprinķu pašvaldību budžetus. No šīs summas atņemta tā daļa no nekustamas mantas nodokļa, kuŗu pagasti maksā aprinķiem. Lauku pašvaldību budžeti ir sastādīti pēc netto principa un tā kā tadā pat veidā ir pārstrādāti pilsētu pašvaldību budžeti, tad tie ir salīdzināmi. ²⁾ Sākot ar 1918./1920.—1924./1925. budžeta gadam, valsts budžetus sastādīja pēc bruto principa, mazākais tie nebija salīdzināmi. Tāpēc arī valsts budžetu uzdod tikai sākot ar 1925./1926. budžeta gadu resp. 1925. kalendara gadu. ³⁾ 1921. un 1922. budžeta gadi lauku pašvaldībām sakrīta ar kalendara gadu un tāpēc tie sastādīti par laiku no 1. janvāra līdz 31. decembrim. Pie lauku pašvaldību budžeta summām ir pieskaitīti arī izglītības ministrijas pabalsti obligatorisko skolu skolotāju algošanai. ⁴⁾ Lauku pašvaldībās budžetus sastāda jau no 1. aprīļa līdz 31. martam un zem 1923. gada jāsaprot 1923./1924. budžeta gads.

N^o 196. Valsts un pašvaldību nodokļi 1920.—1930.

N^o 196. Impôts de l'Etat et des communes de 1920 à 1930.

| N ^o N ^o Gadi Années | Pašvaldības — Administr. | | | Valsts Etat |
|---|--|--|---------------|----------------------|
| | Lauku*) Des commu- nales rurales | Pilsētu ¹⁾ Des muni- cipalités | Kopā Total | |
| | Milj. ls — En millions de ls | | | |
| 1 1920 | | 1,26 | | 16,48 ²⁾ |
| 2 1921 | 4,16 ³⁾ | 3,20 | 7,36 | 31,44 |
| 3 1922 | 7,74 ⁴⁾ | 7,81 | 15,55 | 63,73 |
| 4 1923 | 7,84 ⁵⁾ | 7,70 | 15,54 | 78,42 |
| 5 1924 | 9,28 | 9,95 | 19,23 | 90,40 |
| 6 1925 | 10,39 | 13,14 | 23,53 | 88,53 |
| 7 1926 | 11,05 | 16,40 | 27,45 | 90,23 |
| 8 1927 | 12,70 | 17,49 | 30,19 | 100,04 |
| 9 1928 | 13,09 ⁷⁾ | 19,64 | 32,73 | 103,64 |
| 10 1929 | 13,80 ⁷⁾ | 20,90 | 34,70 | 102,88 ⁸⁾ |
| 11 1930 | | 21,27 | | 100,99 ⁸⁾ |
| Procentos — Pourcentage | | | | |
| 12 1921 | 67,7 | 41,7 | 53,3 | |
| 13 1925 | 61,4 | 46,4 | 52,1 | 55,0 |
| 14 1929 | 65,4 | 46,4 | 52,4 | 55,2 |
| 15 1930 | | 45,4 | | 56,5 |
| Caurmērā uz vienu iedzīvotāju Moyenne par habitant | | | | |
| 16 1921 | 3,41 | 8,48 | 4,61 | 19,69 |
| 17 1925 | 8,56 | 20,80 | 12,75 | 47,98 |
| 18 1929 | 11,44 | 30,11 | 18,26 | 54,14 |
| 19 1930 | | 30,65 | | 53,15 |
| Pieaugums 1921 = 100 Augmentation | | | | |
| 20 1921 | 100 | 100 | 100 | 100 |
| 21 1925 | 250 | 411 | 320 | 282 |
| 22 1929 | 332 | 653 | 471 | 327 |
| 23 1930 | | 665 | | 321 |

tāpat, kā ar izdevumiem izglītībai, lieta sastāv arī ar sociālo palīdzību. Kaut gan lauku pašvaldība, tā no sava budžeta izdod lielāku daļu, tomēr uz vienu iedzīvotāju iznāk mazākas summas un 1929. gadā lauku pašvaldībās tās līdzinājās — 2,48 ls, bet pilsētu — 8,16 ls un 1930. — 8,88 ls. Pie sacītā jāņem vērā, ka lauku pašvaldības nespējnieku patversmju uzturēšanai ziedo diezgan daudz līdzekļu un tomēr tie daudz mazāki, kā pilsētās.

¹⁾ Pie pilsētu pašvaldību nodokļiem ir pieskaitītas arī nodevas, jo pēc 1921. gada noteikumiem tās bieži ir sajauktas ar nodokļiem un tāpēc arī šinī savilkumā viņas ir uzdotas kopā. Lauku pašvaldību nodokļi ir uzdoti bez nodevām (vai arī ja dažās nodevas ir ieskaitītas, tad tās ir ļoti mazas un kopējā summā nekādu lomu nespē. Valsts budžetā turpretim nodevas ieņem diezgan redzamu vietu, tikai pie tām ir pieskaitītas arī dažādas atlīdzības, tā kā viņas nekādā ziņā nevar pieskaitīt pie nodokļiem. ²⁾ Valsts nodokļi ir uzdoti nevis pēc budžeta, bet gan faktiskie nodokļu ieņēmumi. Valsts budžetu, kā jau zināms, sastāda no 1. aprīļa līdz 31. martam nākošā gadā un šeit ir ņemti nodokļu ieņēmumi par 1920./1921. maksāšanas gadu. Līdzīgā kārtā tie seko uz priekšu. ³⁾ 1921. un 1922. gados budžeta gads skaitījās kalendara gada robežās. ⁴⁾ Tas pats. ⁵⁾ Sākot ar 1923./1924. gadu lauku pašvaldības budžeta gads skaitījās no 1. aprīļa līdz 31. martam nākošā gadā. ⁶⁾ 1929./1930. un 1930./1931. maksāšanas gados nodokļi ņemti pēc budžeta. ⁷⁾ Lauku pašvaldību nodokļi ir ņemti kopā pa pagastu un apriņķa pašvaldību, atvelkot no kopsummas nekustamās mantas to daļu, kuŗu pagasta pašvaldības nodod apriņķa pašvaldībām. ⁸⁾ Kopā ar atlaistiem nodokļiem.

Ļoti krasa aina ir veselības aizsardzības lietā. Līdz pašam pēdējam laikam veselības aizsardzībai lauku pašvaldības ziedoja ļoti mazas summas, tikai pašā pēdējā laikā sakarā ar likuma izdošanu par lauku iedzīvotāju nodrošināšanu slimības gadījumos, arī lauku pašvaldības ir spiestas veselības aizsardzībai izdot lielākas summas. Pilsētu pašvaldības turpretim veselības aizsardzībai izdod lielas summas. Īpaši lielajās pilsētās pastāv ļoti noorganizētas un nostādītas slimnīcas, kur ārstēšanai uzņem netikai pilsētas iedzīvotājus, bet arī lauciniekus. Tāpēc izdevumi veselības aizsardzībai pilsētu pašvaldībās sastāda ļoti lielu daļu no visiem izdevumiem. Lauku pašvaldības 1929. gadā bija paredzējušas izdot 7,7% no budžeta, bet pilsētās — 14,9% un 1930. gadā — 15,6%. Pie pilsētu pašvaldību izdevumiem veselības aizsardzībai jāatzīmē, kā vienu daļu no tiem pilsēta saņem atpakaļ ārstēšanas u. c. atlīdzību veidā. Tāpēc tie izdevumi veselības aizsardzībai pilsētu pašvaldībās ir mazāki, kā budžetā paredzēts. Caurmērā uz vienu iedzīvotāju veselības aizsardzībai lauku pašvaldības 1929. gadā izdeva — 1,34, bet pilsētu 0,65 un 1930. gadā — 10,58 ls.

Administratīvie izdevumi caurmērā uz vienu iedzīvotāju pilsētu pašvaldībās ir lielāki, kā uz laukiem. Lauku pašvaldībās pēdējā laikā novērojams diezgan straujās administratīvo izdevumu pieaugums. Salīdzinot ar 1921. gadu administratīvie izdevumi 1929. gadā lauku pašvaldībās bija auguši 3,8 kartīgi, bet pilsētu — 2,3 kartīgi. Procentos no budžeta kopsummas administratīvo izdevumu nozīme lauku pašvaldībās arī mazliet pieaug: 1921. gadā tie sastādīja — 21,0%, bet 1929. — 23,5%. Pilsētu pašvaldību administratīviem izdevumiem, pie absolūto skaitļu pieauguma, ir tendence samazināties budžeta struktūrā: 1920. gadā tie sastādīja — 15,1%, 1925. — 13,4% un 1930. — 11,8%. Caurmērā uz vienu iedzīvotāju lauku pašvaldību administrācijas uzturēšanai 1929. gadā izdeva — 4,10 ls, bet pilsētu — 7,57 un 1930. — 7,96 ls, tā kā uz vienu iedzīvotāju pilsētās iznāk gandrīz 2 kartīgi tik lieli administratīvie izdevumi.

№ 197. Lauku un pilsētu pašvaldību izdevumi 1920.—1930.

№ 197. Dépenses des communes rurales et des municipalités de 1920 à 1930.

| № Né | Gadi Années | Lauku | Pilsētu | Lauku | Pilsētu | Lauku | Pilsētu | Lauku | Pilsētu | |
|---|----------------|---------------------|---------------|--------------------------|---------------|--|---------------|---|---------------|--|
| | | Communes rurales | Municipalités | Communes rurales | Municipalités | Communes rurales | Municipalités | Communes rurales | Municipalités | |
| | | 1000 ls | | Procentos Pourcentage | | Caurmēra uz vienu iedzīvotāju Moyenne par habit. | | Pieaugums 1921 = 100 Augmentation | | |
| Administrātie — Dépenses administratives | | | | | | | | | | |
| 1 | 1920 | . | 1.070 | . | 15,1 | . | 2,84 | . | 47 | |
| 2 | 1921 | 1.287 | 1.029 | 21,0 | 13,4 | 1,05 | 2,73 | 100 | 100 | |
| 3 | 1925 | 4.004 | 3.778 | 23,7 | 13,4 | 3,30 | 5,98 | 311 | 165 | |
| 4 | 1929 | 4.948 | 5.256 | 23,5 | 11,7 | 4,10 | 7,57 | 384 | 230 | |
| 5 | 1930 | . | 5.521 | . | 11,8 | . | 7,96 | . | 242 | |
| Veselības aizsardzība — Sauvegarde sanitaire | | | | | | | | | | |
| 6 | 1920 | . | 1.353 | . | 19,1 | . | 2,59 | . | 96 | |
| 7 | 1921 | 361 | 1.407 | 5,9 | 18,3 | 0,29 | 3,73 | 100 | 100 | |
| 8 | 1925 | 953 | 3.540 | 5,6 | 12,5 | 0,78 | 5,61 | 264 | 252 | |
| 9 | 1929 | 1.626 | 6.698 | 7,7 | 14,9 | 1,34 | 9,65 | 450 | 476 | |
| 10 | 1930 | . | 7.337 | . | 15,6 | . | 10,58 | . | 521 | |
| Izglītība — Instruction | | | | | | | | | | |
| 11 | 1920 | 1) | 1.551 | . | 21,9 | . | 4,11 | . | 30 | |
| 12 | 1921 | 2.700 | 1.783 | 44,0 | 23,2 | 2,21 | 7,15 | 100 | 100 | |
| 13 | 1925 | 7.473 | 8.381 | 44,2 | 29,6 | 6,15 | 13,27 | 277 | 163 | |
| 14 | 1929 | 8.687 | 12.334 | 41,2 | 27,4 | 7,16 | 17,77 | 322 | 241 | |
| 15 | 1930 | . | 13.184 | . | 28,1 | . | 19,00 | . | 257 | |
| Sociālā palīdzība — Assistance sociale | | | | | | | | | | |
| 16 | 1920 | . | 1.327 | . | 18,7 | . | 3,52 | . | 56 | |
| 17 | 1921 | 835 | 1.592 | 13,6 | 20,7 | 0,68 | 4,21 | 100 | 100 | |
| 18 | 1925 | 2.228 | 3.411 | 13,2 | 12,1 | 1,83 | 5,40 | 267 | 144 | |
| 19 | 1929 | 3.000 | 5.665 | 14,2 | 12,6 | 2,48 | 8,16 | 359 | 239 | |
| 20 | 1930 | . | 6.164 | . | 13,2 | . | 8,88 | . | 260 | |

Pilsētu pašvaldību ieņēmumi 1913. gadā līdzinājās — 36,8 milj. ls, 1920. — 7,09, 1925. — 28,29, 1929. — 45,09 un 1930. — 46,87 milj. ls. Pēdējos gados pilsētu pašvaldību budžeti ir daudz lielāki, kā tie bija pirms kara. 1930. pret 1913. gadu tie lielāki par 10,02 milj. ls vai par 27,2%. Šāds budžeta pieaugums noticis neskatoties uz pilsētu iedzīvotāju skaita samazināšanos. Uz vienu pilsētas iedzīvotāju budžeta summas pieaugušas vēl straujāki: 1913. gadā tās līdzinājās — 38,44, bet 1930. — 67,54 ls. Budžeta summu pieaugums uz vienu iedzīvotāju, tāpat kā budžeta kopsummu, novērojams visos pēckara gados (ar maz izņēmumiem). Salīdzinot pilsētu pašvaldību budžetu nozīmi pa atsevišķām grupām (I. grupā — Rīga, II. pilsētas ar iedzīvotāju skaitu no 15—100.000, III. — no 5—15.000, IV. 2—5.000 un V. pilsētas ar iedzīvotāju skaitu līdz 2.000), redzams, ka Rīga visu laiku ieņem dominējošo stāvokli. 1930. gadā tās nozīme līdzinājās — 70% no visu pilsētu pašvaldību budžetu kopsummas, bet 1913. gadā — 80,6%. Provincēs pilsētām samēra

paliek mazāka daļa: II. grupas pilsētu pašvaldību budžets 1930. gadā līdzinās — 15,0% (1913. — 14,8), III. — 7,9 (2,9), IV. — 4,8 (1,5) un V. — 2,3 (0,2%). Rīgas pilsētas pašvaldības budžets nozīme pirms kara bija lielāka, kā 1930. gadā, II. grupas pilsētu nozīme palikusi bez lielākām pārmaiņām, bet pārējo pilsētu grupu budžetu nozīme 1930. gadā, salīdzinot ar pirmskara, ir stipri pieaugusi. Salīdzinot pilsētu pašvaldību budžetus pa atsevišķām pilsētu grupām uz vienu iedzīvotāju, novērojams, kā Rīgā iznāk lielākās summas un tās 1913. gadā līdzinājās 57,08 ls, 1925. — 59,87, 1929. — 83,32 un 1930. — 86,80 ls. Salīdzinot ar pirmskara šīs summas ir stipri pieaugušas un pirms kara (1913. gadā) uz vienu iedzīvotāju iznāca tikpat liela summa, kā 1925. gadā. II. grupas pilsētās uz vienu iedzīvotāju iznāk par Rīgu mazākas summas, 1913. gadā tās līdzinājās — 20,08 ls, 1925. — 28,47, 1929. — 45,75 un 1930. — 46,72 ls. Caurmēra uz vienu iedzīvotāju budžeta summas 1930. gadā, pret pirmskara gadu, pieaugušas 2½ kārtīgi. III. grupas pilsētās

1) Kopā ar izglītības m-jas pabalstu obligatorisko skolu skolotāju algošanai.

№ 198. Pilsētu pašvaldību ieņēmumi.

| № № | Ieņēmumi Recettes | No- dokļi un nodevas | Neku- stama manta | Uzņē- mumi un pasāku- mi | Ārstēša- nas naudas u. c. | Dažādas atlīdzības | | | | Pa- balsti Subven- tions |
|---------------------------|----------------------|------------------------------------|-------------------------|--|--|-------------------------------|---|------------------------------------|---------------|-----------------------------------|
| | | | | | | Diverses indemnités aux : | | | | |
| Gadi Années | | Impôts et contri- butions | Im- meubles | Entre- prises et éta- blisse- ments | Paie- ment pour traite- ment médic. | Izglītī- bas ie- stādēm | Sociālās palī- dzības Institu- tions de l'assi- stance publi- que | Labieri- cības ie- stādēm | Kopā Total | |
| 1.000 l s | | | | | | | | | | |
| 1 | 2 | 3 | 4 | 5 | 6 | 7 | 8 | 9 | 10 | 11 |
| I. Rīga | | | | | | | | | | |
| 1 | 1913 | 8.732 | 2.211 | 5.058 | 977 | 410 | 45 | 10,0 | 465 | 398 |
| 2 | 1920 | 844 | 850 | 808 | 149 | 52 | 4,2 | 4,2 | 60 | 175 |
| 3 | 1925 | 8.930 | 597 | 4.707 | 1.657 | 154 | 12 | 1,6 | 168 | 770 |
| 4 | 1929 | 14.788 | 1.073 | 8 763 | 3.033 | 206 | 74 | 2,2 | 282 | 1.168 |
| 5 | 1930 | 14.909 | 1.091 | 9.926 | 3.720 | 221 | 69 | 9,4 | 299 | 1.317 |
| II. no 15—100.000 | | | | | | | | | | |
| 6 | 1913 | 1.909 | 490 | 360 | 205 | 43 | 5,3 | 5,5 | 54 | 534 |
| 7 | 1920 | 207 | 13 | 519 | 175 | 23 | 4,5 | 0,5 | 28 | 0 |
| 8 | 1925 | 2.278 | 185 | 358 | 431 | 51 | 4,0 | 3,2 | 58 | 570 |
| 9 | 1929 | 2.863 | 211 | 1.182 | 805 | 56 | 27 | 5,9 | 89 | 792 |
| 10 | 1930 | 3.027 | 252 | 1.296 | 875 | 49 | 24 | 5,0 | 78 | 871 |
| III. no 5—15.000 | | | | | | | | | | |
| 11 | 1913 | 443 | 141 | 47 | 26 | 103 | — | 1,2 | 104 | 30 |
| 12 | 1920 | 145 | 21 | 29 | 17 | 16 | — | 0,1 | 16 | 2,3 |
| 13 | 1925 | 1.010 | 89 | 289 | 108 | 54 | 1,9 | 0,5 | 56 | 402 |
| 14 | 1929 | 1.609 | 144 | 422 | 409 | 44 | 2,7 | 0,4 | 47 | 552 |
| 15 | 1930 | 1.622 | 158 | 491 | 499 | 30 | 2,7 | 0,4 | 33 | 538 |
| IV. no 2—5.000 | | | | | | | | | | |
| 16 | 1913 | 314 | 89 | 13 | 22 | 7,0 | 0,4 | 0,2 | 7,6 | 19 |
| 17 | 1920 | 62 | 4,2 | 4,7 | 5,0 | 16 | — | 0,2 | 16 | 3,2 |
| 18 | 1925 | 718 | 36 | 69 | 17 | 27 | 2,7 | 0,4 | 30 | 244 |
| 19 | 1929 | 1.142 | 89 | 173 | 91 | 60 | 2,9 | 0,7 | 64 | 361 |
| 20 | 1930 | 1.163 | 103 | 191 | 185 | 60 | 5,1 | 0,8 | 66 | 380 |
| V. līdz 2.000 iedzīvotāju | | | | | | | | | | |
| 21 | 1913 | 42 | 13 | 4,6 | — | — | — | 0,0 | 0,0 | 4,8 |
| 22 | 1920 | 7,4 | 1,5 | 0,5 | — | 0,2 | — | — | 0,2 | 0,6 |
| 23 | 1925 | 207 | 9,7 | 8,1 | 0 | 12 | — | — | 12 | 71 |
| 24 | 1929 | 502 | 48 | 22 | 0,1 | 16 | 0 | 0,2 | 16 | 270 |
| 25 | 1930 | 551 | 63 | 33 | 0,2 | 23 | 0 | 0,6 | 24 | 285 |
| Kopā — Total | | | | | | | | | | |
| 26 | 1913 | 11.440 | 2.943 | 5.482 | 1.230 | 562 | 51 | 17 | 630 | 986 |
| 27 | 1920 | 1.264 | 890 | 1.361 | 346 | 105 | 8,7 | 4,9 | 120 | 182 |
| 28 | 1925 | 13.144 | 917 | 5.431 | 2.214 | 296 | 21 | 5,8 | 323 | 2.057 |
| 29 | 1929 | 20.905 | 1.566 | 10.512 | 4.338 | 382 | 106 | 9,5 | 498 | 3.143 |
| 30 | 1930 | 21.272 | 1.667 | 11.937 | 5.280 | 383 | 102 | 16 | 501 | 3.391 |

1913. gadā budžeta summas līdzinājās — 11,55 ls, 1925. — 34,62, 1929. — 48,49 un 1930. — 50,39 ls. Šeit summas pieaugušas 4½ kārtīgi. IV. grupas pilsētām budžeta summas 1913. gadā līdzinājās — 9,44 ls, 1925. — 21,37, 1929. — 36,46 un 1930. — 36,82 ls, vai tās pieaugušas 4-kārtīgi. Lie-
lākais budžetu summu pieaugums novēro-
jams V. grupas pilsētās, kur tās 1913. gadā darbojās ar ļoti niecīgiem budžetiem un uz vienu iedzīvotāju iznāca tikai — 4,87 ls, 1925. — 15,72, 1929. — 30,17 un 1930. — 35,23 ls, vai minētā laikā tās pieaugušas 7-kārtīgi. Pirms kara starp Rīgu un provinces pilsētām budžeta summu lieluma ziņā bija lielāka izšķirība, kā tagad. 1913. gadā pro-

N^o 198. Recettes des municipalités.

| Finansu operācijas | Izdevumu atmaksas | Neparedzēti | Kopā | Parādi | Pilsētu skaits |
|-------------------------------|----------------------------|--------------------|--------|--------|-------------------|
| Opérations financières | Remboursement des dépenses | Recettes imprévues | Total | Dettes | Nombre des villes |
| 12 | 13 | 14 | 15 | 16 | 17 |
| 11.350 | 493 | — | 29.684 | . | 1 |
| 1.991 | 20 | — | 4.897 | . | 1 |
| 3.380 | 8,9 | — | 20.218 | 4.058 | 1 |
| 1.970 | 411 | — | 31.488 | 5.001 | 1 |
| 1.128 | 412 | — | 32.802 | 5.208 | 1 |
| 1.125 | 763 | 11 | 5.451 | . | 4 |
| 553 | 77 | 17 | 1.589 | . | 4 |
| 240 | 27 | 13 | 4.160 | 1.803 | 4 |
| 911 | 65 | 29 | 6.897 | 3.158 | 4 |
| 573 | 55 | 16 | 7.043 | 3.832 | 4 |
| 187 | 87 | 1,7 | 1.067 | . | 9 |
| 141 | 18 | 0,3 | 389 | . | 10 |
| 321 | 15 | 23 | 2.313 | 467 | 10 |
| 333 | 6,0 | 11 | 3.533 | 1.516 | 10 |
| 306 | 7,5 | 17 | 3.672 | 1.590 | 10 |
| 47 | 46 | 1,8 | 559 | . | 8 |
| 92 | 1,0 | 6,9 | 195 | . | 12 |
| 100 | 3,3 | 8,1 | 1.225 | 291 | 18 |
| 287 | 7,5 | 21 | 2.236 | 801 | 18 |
| 138 | 8,0 | 24 | 2.258 | 1.108 | 18 |
| Au dessous de 2.000 habitants | | | | | |
| 4,7 | 5,1 | 1,3 | 75 | . | 8 |
| 5,3 | 0 | 0,1 | 16 | . | 8 |
| 52 | 9,3 | 1,7 | 371 | 67 | 20 |
| 60 | 11 | 6,6 | 936 | 255 | 24 |
| 116 | 13 | 7,7 | 1.093 | 335 | 24 |
| 12.713 | 1.395 | 16 | 36.835 | . | 30 |
| 2.782 | 116 | 24 | 7.085 | . | 35 |
| 4.093 | 63 | 46 | 23.288 | 6.686 | 53 |
| 3.560 | 501 | 68 | 45.091 | 10.734 | 57 |
| 2.261 | 495 | 63 | 46.867 | 12.073 | 57 |

vinces pilsētu pašvaldības darbojās ar ļoti maziem budžetiem. Pēckaņa gados, kaut gan arī ir liela atšķirība, tā tomēr nav tik krasa.

Starp ieņēmumiem lielākās summas ienāk uz nodokļiem: 1913. gadā tie deva — 11,44 milj. ls, 1925. — 13,14, 1929. — 20,91 un 1930. — 21,27 milj. ls un tie no budžeta

kopsūmas sastādīja — 1913. — 31,0%, 1925. — 46,5%, 1929. — 46,4% un 1930. — 45,4%. Nodokļu summas ir stipri pieaugušas, bet to nozīme, sākot ar 1925. gadu pamazām samazinās. Pirms kara nodokļu nozīme bija mazāka, kā tagad. Pirms kara viena daļa no tagad parastāsiem lielajiem nodokļiem nemaz nepastāvēja (piemēram ienākuma nodoklis), bet bija atkal tādi, kuŗu tagad nav. Nodokļu kopsūma ietilpst: piemaksas vai daļas no valsts nodokļiem, pilsētu pašvaldību patstāvīgie nodokļi, nodevas un soda naudas. Piemaksas vai daļas no valsts nodokļiem sastāda lielāko daļu no nodokļu kopsūmas: 1930. gadā tās deva 11,57 milj. ls lielus ieņēmumus, kas sastāda — 54,4% no visas nodokļu summas, nākosā vietā ir patstāvīgie nodokļi un tie deva 8,38 milj. ls vai 39,4%, nodevas — 1,12 vai 5,3% un soda naudas — 198.000 ls vai 0,8%. Pastāv neliels skaits piemaksu vai daļu no valsts nodokļiem, kuŗas tomēr dod ļoti lielu summu, lielākie no tiem būtu sekoši: nekustamas mantas nodoklis 1930. gadā bija paredzēts — 5,07 milj. ls apmērā, kas sastāda — 23,8% no nodokļu kopsūmas, ienākuma nodoklis — 3,42 milj. ls, vai 16,1%, procentuālais peļņas — 2,27 milj. ls vai — 10,7%. Pārējo nodokļu nozīme ir samērā maza. Pilsētu pašvaldību patstāvīgo nodokļu skaits ir liels, bet lielākā daļa no tiem dod ļoti niecīgas summas. Tikai 4 no patstāvīgiem nodokļiem dod lielākas summas par 1,0 milj. ls. Izprieču nodoklis 1930. gadā deva 1,68 milj. ls lielu ieņēmumu summu, kas sastāda — 7,9% no nodokļu un nodevu kopsūmas; tirgus nodoklis — 1,62 milj. ls vai — 7,6%, dzīvokļu nodoklis — 1,57 milj. ls vai 7,4% un traktieru — 1,11 milj. ls vai 5,2%. Pārējie nodokļi nedod pilnu miljonu ls un starp tiem ir mināmi kravu nodoklis, gaļas sanitārs pārraudzības (faktiski tā ir nodeva), tirdzniecības uzņēmumu telpu nodoklis u. t. t. Nodevas pilsētu pašvaldībām samērā dod mazus ieņēmumus un dažām no tām ir ļoti nenoteikts raksturs: tas parādās tikai atsevišķos gados un tad atkal pazūd. Lielākās summas ienāk no kanalizācijas nodevām, tiltu un celtuvju, kuŗas pēdējos gados samazinās, un apliecību un citu dokumentu. Pa atsevišķām pilsētu grupām nodokļu nozīme ir diezgan svārstīga: pēckaņa gados mazaļās pilsētās un Rīgā nodokļi sastādīja lielāku daļu no budžeta, kā vidējās. Pirms kara turpretim Rīgā nodokļi sastādīja mazaķu daļu, bet provincē, jo mazaķa pilsēta, jo lielāku daļu sastādīja nodokļi. Caurmērā uz vienu iedzīvotāju pa visām pilsētām

№ 199. Pilsētu pašvaldību ieņēmumi 1913—1930.

№ 199. Recettes des municipalités de 1913 à 1930.

| № Gadi Années | Ieņēmumi Recettes | No- dokļi un nodevas Impôts et contributions | Neku- stama manta Im- meubles | Uzņē- mumi un pasāku- mi Entre- prises et établisse- ments | Ārstēša- nas naudas u. c. Paie- ment pour traite- ment médic | Dažādas atlīdzības Diverses indemnités aux: | | | | Pa- balsti Subven- tions | Finansu opera- cijas Opéra- tions financi- elles | Izdevu- mu at- maksas Rem- bourse- ment | Nepare- dzēti Rec- ettes impré- vues | Kopā Total |
|---------------------|----------------------|---|---|--|---|---|--|---|---------------|-----------------------------------|--|--|---|---------------|
| | | | | | | Izglīti- bas ie- stādēm Institu- tions d' Instruc- tion | Sociālās palīdzī- bas Institu- tions de l'assis- tance publique | Labieri- cības iestādēm Établis- sement de bon- ordre | Kopā Total | | | | | |
| | | | | | | Procentos — Pourcentage | | | | | | | | |
| 1 | 2 | 3 | 4 | 5 | 6 | 7 | 8 | 9 | 10 | 11 | 12 | 13 | 14 | 15 |
| I. grupa | | | | | | | | | | | | | | |
| 1 | 1913 | 29,4 | 7,5 | 17,0 | 3,3 | 1,4 | 0,2 | 0,0 | 1,6 | 1,3 | 38,2 | 1,7 | — | 80,6 |
| 2 | 1920 | 17,2 | 17,4 | 16,5 | 3,1 | 1,0 | 0,1 | 0,1 | 1,2 | 3,6 | 40,6 | 0,4 | — | 69,1 |
| 3 | 1925 | 44,2 | 3,0 | 23,3 | 8,2 | 0,7 | 0,1 | 0,0 | 0,8 | 3,8 | 16,7 | 0,0 | — | 71,5 |
| 4 | 1929 | 47,0 | 3,4 | 27,9 | 9,6 | 0,7 | 0,2 | 0,0 | 0,9 | 3,7 | 6,2 | 1,3 | — | 69,1 |
| 5 | 1930 | 45,5 | 3,3 | 30,3 | 11,3 | 0,7 | 0,2 | 0,0 | 0,9 | 4,0 | 3,4 | 1,3 | — | 70,0 |
| II. grupa | | | | | | | | | | | | | | |
| 6 | 1913 | 35,0 | 9,0 | 6,6 | 3,8 | 0,8 | 0,1 | 0,1 | 1,0 | 9,8 | 20,6 | 14,0 | 0,2 | 14,8 |
| 7 | 1920 | 13,0 | 0,8 | 32,7 | 11,0 | 1,5 | 0,3 | 0,0 | 1,8 | 0,0 | 34,8 | 4,8 | 1,1 | 22,4 |
| 8 | 1925 | 54,8 | 4,4 | 8,6 | 10,4 | 1,2 | 0,1 | 0,1 | 1,4 | 13,7 | 5,8 | 0,6 | 0,3 | 14,7 |
| 9 | 1929 | 41,5 | 3,1 | 16,4 | 11,7 | 0,8 | 0,4 | 0,1 | 1,3 | 11,5 | 13,2 | 0,9 | 0,4 | 15,3 |
| 10 | 1930 | 43,0 | 3,6 | 18,4 | 12,4 | 0,7 | 0,4 | 0,0 | 1,1 | 12,4 | 8,1 | 0,8 | 0,2 | 15,0 |
| III. grupa | | | | | | | | | | | | | | |
| 11 | 1913 | 41,6 | 13,2 | 4,4 | 2,4 | 9,6 | — | 0,1 | 9,7 | 2,8 | 17,5 | 8,2 | 0,2 | 29,1 |
| 12 | 1920 | 37,2 | 5,4 | 7,3 | 4,3 | 4,1 | — | 0,0 | 4,1 | 0,6 | 36,3 | 4,7 | 0,1 | 5,5 |
| 13 | 1925 | 43,7 | 3,8 | 12,5 | 4,7 | 2,3 | 0,1 | 0,0 | 2,4 | 17,4 | 13,9 | 0,6 | 1,0 | 8,2 |
| 14 | 1929 | 45,6 | 4,1 | 11,9 | 11,6 | 1,2 | 0,1 | 0,0 | 1,3 | 15,6 | 9,4 | 0,2 | 0,3 | 7,8 |
| 15 | 1930 | 44,2 | 4,3 | 13,4 | 13,6 | 0,8 | 0,1 | 0,0 | 0,9 | 14,7 | 8,3 | 0,2 | 0,4 | 7,9 |
| IV. grupa | | | | | | | | | | | | | | |
| 16 | 1913 | 56,2 | 15,9 | 2,3 | 3,9 | 1,3 | 0,1 | 0,0 | 1,4 | 3,3 | 8,4 | 8,3 | 0,3 | 1,5 |
| 17 | 1920 | 31,6 | 2,1 | 2,4 | 2,6 | 8,1 | — | 0,1 | 8,2 | 1,7 | 47,4 | 0,5 | 3,5 | 2,8 |
| 18 | 1925 | 58,6 | 3,0 | 5,6 | 1,4 | 2,2 | 0,2 | 0,0 | 2,4 | 19,9 | 8,1 | 0,3 | 0,7 | 4,1 |
| 19 | 1929 | 51,1 | 4,0 | 7,7 | 4,1 | 2,7 | 0,1 | 0,1 | 2,9 | 16,2 | 12,8 | 0,3 | 0,9 | 5,0 |
| 20 | 1930 | 51,5 | 4,6 | 8,5 | 8,2 | 2,7 | 0,2 | 0,0 | 2,9 | 16,8 | 6,1 | 0,4 | 1,0 | 4,8 |
| V. grupa | | | | | | | | | | | | | | |
| 21 | 1913 | 55,9 | 16,9 | 6,2 | — | — | — | 0,1 | 0,1 | 6,3 | 6,2 | 6,7 | 1,7 | 0,2 |
| 22 | 1920 | 47,2 | 9,6 | 3,3 | — | 1,3 | — | — | 1,3 | 3,5 | 34,0 | 0,2 | 0,9 | 0,2 |
| 23 | 1925 | 55,9 | 2,6 | 2,2 | 0,0 | 3,1 | — | — | 3,1 | 19,1 | 14,1 | 2,5 | 0,5 | 1,3 |
| 24 | 1929 | 53,7 | 5,1 | 2,3 | 0,0 | 1,7 | 0,0 | 0,0 | 1,7 | 28,9 | 6,4 | 1,2 | 0,7 | 2,1 |
| 25 | 1930 | 50,4 | 5,7 | 3,1 | 0,0 | 2,1 | 0,0 | 0,1 | 2,2 | 26,1 | 10,6 | 1,2 | 0,7 | 2,3 |
| Kopā | | | | | | | | | | | | | | |
| 26 | 1913 | 31,0 | 8,0 | 14,9 | 3,4 | 1,5 | 0,2 | 0,0 | 1,7 | 2,7 | 34,5 | 3,8 | 0,0 | 100,0 |
| 27 | 1920 | 17,8 | 12,6 | 19,2 | 4,9 | 1,5 | 0,1 | 0,1 | 1,7 | 2,6 | 39,3 | 1,6 | 0,3 | 100,0 |
| 28 | 1925 | 46,5 | 3,2 | 19,2 | 7,8 | 1,0 | 0,1 | 0,0 | 1,1 | 7,3 | 14,5 | 0,2 | 0,2 | 100,0 |
| 29 | 1929 | 46,4 | 3,5 | 23,3 | 9,6 | 0,9 | 0,2 | 0,0 | 1,1 | 7,0 | 7,9 | 1,1 | 0,1 | 100,0 |
| 30 | 1930 | 45,4 | 3,6 | 25,5 | 11,3 | 0,8 | 0,2 | 0,1 | 1,1 | 7,2 | 4,8 | 1,0 | 0,1 | 100,0 |

kopā 1913. gadā iznāca 11,94 ls liela nodokļu summa, 1925. — 20,81, 1929. — 30,13 un 1930. — 30,66 ls. Lielākās summas uz vienu iedzīvotāju iznāk Rīgā, un vispāri pilsētu grupās ar mazāku iedzīvotāju skaitu nodokļu summas ir mazākas. Pirms kara Rīgā uz vienu

iedzīvotāju iznāca — 16,79 ls liela summa, bet 1930. — 39,45 ls. Tā kā pēc kara gados nodokļu summas ir ļoti strauji pieaugušas.

Nekustama manta pilsētu pašvaldībām dod nelielu peļņu: 1913. gadā pilsētu pašvaldības no nekustamas mantas ieņēma —

№ 200. Pilsētu pašvaldību ieņēmumi 1913.—1930.
№ 200. Recettes des municipalités.

| № № | Ieņēmumi Recettes | No- dokļi un nodevas Impôts et contri- butions | Neku- stamā manta Im- meubles | Uzņē- mumi un pasāku- mi Entre- prises et éta- blis- sements | Ārstēsa- nas naudas u. c. Paie- ment pour traite- ment médic | Dažādas atlīdzības | | | | Pa- balsti Subven- tions | Finansu operā- cijas Opéra- tions financi- elles | Izdevu- mu at- maksas Rem- bour- sement | Nepare- dzēti Re- cettes impré- vues | Kopā Total |
|--------------------------------|----------------------|--|---|---|---|---|---|--|---------------|-----------------------------------|--|--|---|---------------|
| | | | | | | Diverses indemnités aux: | | | | | | | | |
| | | | | | | Izglīti- bas ie- stādēm Institu- tions d' Instruc- tion | Sociālās palīdzī- bas Institu- tions de l'assis- tance publi- que | Labierī- cības iestā- dēm Etablis- sement de bon- ordre | Kopā Total | | | | | |
| Caurmērā uz 1 iedzīvotāju (ls) | | | | | | | | | | | | | | |
| 1 | 2 | 3 | 4 | 5 | 6 | 7 | 8 | 9 | 10 | 11 | 12 | 13 | 14 | 15 |
| I. grupa | | | | | | | | | | | | | | |
| 1 | 1913 | 16,79 | 4,25 | 9,73 | 1,88 | 0,79 | 0,08 | 0,02 | 0,89 | 0,76 | 21,83 | 0,95 | — | 57,08 |
| 2 | 1920 | 4,56 | 4,59 | 4,36 | 0,80 | 0,28 | 0,02 | 0,02 | 0,32 | 0,95 | 10,76 | 0,11 | — | 26,45 |
| 3 | 1925 | 26,44 | 1,77 | 13,94 | 4,91 | 0,46 | 0,04 | 0,00 | 0,50 | 2,28 | 10,01 | 0,02 | — | 59,87 |
| 4 | 1929 | 39,13 | 2,84 | 23,19 | 8,02 | 0,54 | 0,20 | 0,01 | 0,75 | 3,09 | 5,21 | 1,09 | — | 83,32 |
| 5 | 1930 | 39,45 | 2,89 | 26,27 | 9,84 | 0,58 | 0,18 | 0,03 | 0,79 | 3,48 | 2,99 | 1,09 | — | 86,80 |
| II. grupa | | | | | | | | | | | | | | |
| 6 | 1913 | 7,03 | 1,80 | 1,33 | 0,75 | 0,16 | 0,02 | 0,02 | 0,20 | 1,97 | 4,15 | 2,81 | 0,04 | 20,08 |
| 7 | 1920 | 1,91 | 0,12 | 4,79 | 1,61 | 0,21 | 0,04 | 0,01 | 0,26 | 0,00 | 5,10 | 0,71 | 0,15 | 14,65 |
| 8 | 1925 | 15,59 | 1,27 | 2,45 | 2,95 | 0,35 | 0,03 | 0,02 | 0,40 | 3,90 | 1,64 | 0,18 | 0,09 | 28,47 |
| 9 | 1929 | 18,99 | 1,40 | 7,51 | 5,34 | 0,37 | 0,18 | 0,04 | 0,59 | 5,26 | 6,04 | 0,43 | 0,19 | 45,75 |
| 10 | 1930 | 20,08 | 1,67 | 8,60 | 5,80 | 0,33 | 0,16 | 0,03 | 0,52 | 5,78 | 3,80 | 0,36 | 0,11 | 46,72 |
| III. grupa | | | | | | | | | | | | | | |
| 11 | 1913 | 4,80 | 1,53 | 0,51 | 0,28 | 1,12 | — | 0,01 | 1,13 | 0,32 | 2,02 | 0,94 | 0,02 | 11,55 |
| 12 | 1920 | 3,03 | 0,44 | 0,60 | 0,35 | 0,33 | — | 0,00 | 0,33 | 0,05 | 2,95 | 0,37 | 0,01 | 8,13 |
| 13 | 1925 | 15,12 | 1,33 | 4,33 | 1,62 | 0,81 | 0,03 | 0,00 | 0,84 | 6,02 | 4,80 | 0,22 | 0,34 | 34,62 |
| 14 | 1929 | 22,08 | 1,98 | 5,79 | 5,62 | 0,60 | 0,04 | 0,00 | 0,64 | 7,58 | 4,57 | 0,08 | 0,15 | 48,49 |
| 15 | 1930 | 22,26 | 2,17 | 6,74 | 6,85 | 0,41 | 0,04 | 0,00 | 0,45 | 7,38 | 4,20 | 0,10 | 0,24 | 50,39 |
| IV. grupa | | | | | | | | | | | | | | |
| 16 | 1913 | 5,31 | 1,49 | 0,22 | 0,37 | 0,12 | 0,01 | 0,00 | 0,13 | 0,32 | 0,79 | 0,78 | 0,03 | 9,44 |
| 17 | 1920 | 2,15 | 0,15 | 0,16 | 0,17 | 0,55 | — | 0,01 | 0,56 | 0,11 | 3,19 | 0,04 | 0,24 | 6,77 |
| 18 | 1925 | 12,52 | 0,63 | 1,20 | 0,30 | 0,47 | 0,05 | 0,00 | 0,52 | 4,26 | 1,74 | 0,06 | 0,14 | 21,37 |
| 19 | 1929 | 18,62 | 1,45 | 2,82 | 1,49 | 0,98 | 0,05 | 0,01 | 1,04 | 5,89 | 4,68 | 0,13 | 0,34 | 36,46 |
| 20 | 1930 | 18,96 | 1,68 | 3,11 | 3,02 | 0,98 | 0,08 | 0,02 | 1,08 | 6,20 | 2,25 | 0,13 | 0,39 | 36,82 |
| V. grupa | | | | | | | | | | | | | | |
| 21 | 1913 | 2,73 | 0,84 | 0,30 | — | — | — | 0,00 | 0,00 | 0,31 | 0,30 | 0,33 | 0,08 | 4,87 |
| 22 | 1920 | 1,04 | 0,21 | 0,07 | — | 0,03 | — | — | 0,03 | 0,09 | 0,75 | 0,00 | 0,02 | 2,24 |
| 23 | 1925 | 8,77 | 0,41 | 0,34 | 0,00 | 0,51 | — | — | 0,51 | 3,01 | 2,21 | 0,40 | 0,07 | 15,72 |
| 24 | 1929 | 16,18 | 1,55 | 0,71 | 0,01 | 0,51 | 0,00 | 0,01 | 0,52 | 8,70 | 1,93 | 0,36 | 0,21 | 30,17 |
| 25 | 1930 | 17,76 | 2,03 | 1,06 | 0,01 | 0,75 | 0,00 | 0,02 | 0,77 | 9,19 | 3,74 | 0,42 | 0,25 | 35,23 |
| Kopā—Total | | | | | | | | | | | | | | |
| 26 | 1913 | 11,94 | 3,07 | 5,72 | 1,28 | 0,59 | 0,05 | 0,02 | 0,66 | 1,03 | 13,26 | 1,46 | 0,02 | 38,44 |
| 27 | 1920 | 3,35 | 2,36 | 3,61 | 0,92 | 0,28 | 0,03 | 0,01 | 0,32 | 0,48 | 7,37 | 0,31 | 0,06 | 18,78 |
| 28 | 1925 | 20,81 | 1,45 | 8,60 | 3,51 | 0,47 | 0,03 | 0,01 | 0,51 | 3,26 | 6,48 | 0,10 | 0,07 | 44,79 |
| 29 | 1929 | 30,13 | 2,25 | 15,15 | 6,25 | 0,55 | 0,15 | 0,02 | 0,72 | 4,53 | 5,13 | 0,72 | 0,10 | 64,98 |
| 30 | 1930 | 30,66 | 2,40 | 17,20 | 7,61 | 0,55 | 0,15 | 0,02 | 0,72 | 4,89 | 3,26 | 0,71 | 0,09 | 67,54 |

2,94 milj. ls, 1925. — 0,92, 1929. — 1,57 un 1930. — 1,67 milj. ls. No budžeta kopsummas 1913. gadā tā sastādīja—8,0%, 1925. — 3,2%, 1929. — 3,5% un 1930. — 3,6%. Absolūtos skaitļos peļņai no nekustamas mantas ir tendence pieaugt. Sevišķi lielu daļu no

nekustamas mantas pilsētu pašvaldības ieņēma pirms kara un V. grupas pilsētās šī daļa sastādīja — 16,9% no visiem ieņēmumiem. Pirms kara lielāko peļņu deva muižas (Rīgai), bet pēc kara gados ēkas un būves. Peļņa no nekustamas mantas ir

viens no tiem retājiem ieņēmumu avotiem, kurš 1913. gadā caurmērā uz vienu iedzīvotāju deva lielākas summas, kā 1930. gadā (bez nekustamas mantas peļņas lielākās summas dod arī finansu operācijas). Caurmērā uz vienu pilsētu pašvaldību iedzīvotāju 1913. gadā iznāca—3,07 ls liela summa, bet 1930. — 2,40 ls; Rīgā šīs summas attiecīgi līdzinājās — 4,25 un 2,89 ls.

Uzņēmumu peļņa lieluma ziņā stāv tūlīn pēc nodokļiem un nodevām: 1913. gadā ta deva 5,48 milj. ls lielus ieņēmumus, 1925. — 5,43, 1929. — 10,51 un 1930. — 11,94 milj. ls, no ieņēmumu kopsummas tie 1913. gadā sastādīja — 14,9%, 1925.—19,2%, 1929. — 23,3% un 1930. — 25,5%. Ieņēmumiem no uzņēmumu peļņas ir tendence pieaugt, ne tikai absolūtos skaitļos, bet arī to svaram budžeta struktūrā. Caurmērā uz vienu iedzīvotāju 1913. gadā uzņēmumu peļņa deva 5,72 ls lielus ieņēmumus, 1925. — 8,60, 1929. — 15,15 un 1930. — 17,20 ls. Pilsētu pašvaldībām ir diezgan daudz dažādu uzņēmumu un pasākumu, bet lielāko peļņu dod elektriskās stacijas, kuŗu peļņa 1930. gadā līdzinājās — 8,98 milj. ls, ūdensvads — 1,22, ielu dzelzceļš (koncesija un uzņēmums) — 0,71, gāzes iestādes — 0,398, lopkautuves — 0,48, automobiļi (autobusi) — 0,156 milj. ls; pārējo uzņēmumu un pasākumu peļņa 1930. gadā nesasniedza 100.000 ls. Pā atsevišķām pilsētu grupām pilsētu pašvaldību uzņēmumu peļņa sadalās ļoti nevienlīdzīgi. Tani laikā, kad lielajām pilsētām uzņēmumi dod ļoti lielus ieņēmumus, mazajās pilsētās tie ir ļoti niecīgi. 1930. gadā Rīgas uzņēmumi deva—9,93 milj. ls lielu peļņu, II. grupas — 1,30, III. — 0,49, IV. — 0,19, V. — 0,033 milj. ls, vai tās no budžeta kopsummas Rīgā sastādīja — 30,3%, II. grupas — 18,4%, III. — 13,4%, IV. — 8,5% un V. — 3,1%. Nodokļi, nodevas, nekustamas mantas un uzņēmumu peļņa pilsētu pašvaldību budžetos sastāda $\frac{3}{4}$ no to kopsummas.

Ārstēšanas naudas un citas atlīdzības ir pastāvīgi pieaugušas: 1913. gadā tās līdzinājās — 1,23, 1925. — 2,21, 1929. — 4,34 un 1930. — 5,28 milj. ls. 1930. gadā tās sastāda 11,3% no budžeta kopsummas. Lielākā daļa no ārstēšanas naudām iznāk uz Rīgu.

Dažādas atlīdzības, starp kuŗām lielākā daļa krit uz izglītības iestādēm, samērā dod mazus ieņēmumus. Vienīgi mācības naudas, kuŗas maksā vidusskolās un dažādās arodu skolās, dod cik necik lielākus ieņēmumus. Zīmīgi, ka ieņēmumi no mācības naudām pirms kara, kā absolūtos tā arī attiecībā pret budžetu bija lielāki, kā 1930. gadā.

Pabalsti pēckara gados pilsētu pašvaldību budžetos ieņem diezgan redzamu vietu: 1913. gadā tie līdzinājās—0,99 milj. ls, 1925. — 2,06, 1929. — 3,14 un 1930. — 3,39 milj. ls un tie no budžeta kopsummas sastādīja 1913. gadā — 2,7%, 1925. — 7,3, 1929. — 7,0 un 1930. — 7,2%. Pirms kara pabalsti samērā sastādīja mazāku daļu no budžeta kopsummas, bet tagad tā svārstās ap 7%. Caurmērā uz vienu iedzīvotāju pirms kara iznāca 1,03 ls liela summa, bet tagad — 4,89 ls. Pabalstu summas pēckara gados pieaugušas galvenā kārtā uz obligātorisko skolu skolotāju algu piemaksu rēķina. Šos pabalstus pilsētu pašvaldības saņem no valsts.

Finansu operācijas, kuŗas sastādas, galvenā kārtā, no aizņēmumiem un aktīvu realizēšanas resp. ārkārtējiem ieņēmumiem un kapitālu procentēm — kārtējiem ieņēmumiem. Kā vienī tā otrī tagad pilsētu pašvaldībām dod samērā mazus ieņēmumus. Iekšējos aizņēmumus nevar noslēgt līdzekļu trūkuma dēļ, bet ārējo aizņēmumu noslēgšanai kā šķērslis ir nenokārtotie pirms kara Rīgas parādi. Arī kapitāli dod samērā niecīgus ieņēmumus. Pirms kara turpretim aina bija pavisam citāda, tad aizņēmumi un kapitālu procenti deva samērā lielus ieņēmumus: 1913. gadā finansu operāciju ieņēmumi līdzinājās—12,71 milj. ls, 1925.—4,09, 1929.—3,56 un 1930.—2,26 milj. ls, kas no budžeta kopsummas 1913. gadā sastādīja — 34,5%, 1925.—14,5%, 1929. — 7,9% un 1930. — 4,8%. Aizņēmumu summas pēckara gados samazinās. Turpretim 1913. gadā finansu operācijas deva lielākos ieņēmumus, vēl lielākus kā nodokļi vai uzņēmumi. Tad arī caurmērā uz vienu iedzīvotāju iznāca stipri lielas summas, kuŗas 1913. gadā līdzinājās — 13,26 ls, 1925. — 6,48, 1929. — 5,13 un 1930. — 3,26 ls. Pirms kara finansu operācijas sevišķi lielus ieņēmumus deva Rīgā, kur tie sastādīja — 38,2% no budžeta kopsummas.

Izdevumu atmaksas pirms kara bija lielākas kā tagad: 1913. gadā tās līdzinājās — 1,40 milj. ls, 1925. — 0,063, 1929. — 0,50 un 1930. — 0,50 milj. ls; no budžeta kopsummas tās sastāda samērā mazu daļu. Izdevumu atmaksas sastādas no tādām summām, kur pilsētu pašvaldības, galvenā kārtā, uz valsts rīkojuma izpilda kādus uzdevumus. Pirms kara šie uzdevumi bija plašāki: attiecībā uz policiju, kā arī pa daļai uz kaŗaspēka novietošanu u. c. lietām. Par šo uzdevumu izpildīšanu, ja tie bija saistīti ar izdevumiem, pilsētu pašvaldības saņēma atlīdzību. Arī tagad pilsētu pašvaldības saņem atlīdzību par kaŗaspē-

kam nodotām telpām u. t. t. Patiesībā šie ieņēmumi ir savā ziņā starpniecības operācijas, kuŗas pilsētu pašvaldības izpilda uz likuma pamata. Tie pilsētu pašvaldību saimniecībā, izņemot liekos izdevumus, neko nedod.

Pilsētu pašvaldību izdevumi ir sadalīti vairākās lielākās grupās. Administratīvie izdevumi ir vieni no lielākiem. Pie tiem ir pieskaitīti centrālo pilsētas pašvaldību iestāžu uzturēšana, nodaļu pārvaldes, sociālā apdrošināšana, tiesību iestāžu uzturēšana (bāriņu tiesas, dzimtsarakstu nodaļa un īres valde), līdzdalība valsts un privātā saimniecībā u. c. Administratīvie izdevumi 1913. gadā līdzinājās — 6,09 milj. ls, 1925. — 3,78, 1929. — 5,26 un 1930. — 5,52 milj. ls, bet procentos no budžeta kopsummas tie 1913. gadā sastādīja — 16,6%, 1925. — 13,4, 1929. — 11,6 un 1930. — 11,8%. Kā redzams, pirms kara administratīvie izdevumi no budžeta kopsummas sastādīja lielāku daļu, kā tagad, tikai uz vienu iedzīvotāju pirms kara iznāca mazāka summa un tā līdzinājās 6,35 ls, bet 1930. — 7,96 ls. Samērā lieli administratīvie izdevumi izskaidrojami ar to, ka pirms kara mūsu pilsētas ņēma lielāku daļību valsts saimniecībā — apgādāšanas karaspēkam vajadzīgās telpas, kā arī policijas uzturēšanā pilsētu pašvaldības piedalījās ar lielākiem līdzekļiem, bet šīs summas paaugstināja administratīvos izdevumus. Minēta līdzdalība valsts saimniecībā nenāca gan uz pilsētu pašvaldību rēķina, jo tās saņēma atlīdzību (kuŗa ieņēmums ieskaitīta izdevumu atmaksā), tomēr kopējo budžeta summu un sevišķi administratīvos izdevumus, minēta līdzdalība pacēla. Pēckara gados kaut gan pilsētas tāpat ņem daļību minētās nozarēs, tomēr tā ir šaurāka, kā pirms kara. Interesanta aina novērojama, ja salīdzina administratīvo izdevumu nozīmi budžetā pa atsevišķām pilsētu grupām: Rīgā tie 1930. gadā sastādīja — 10,9% no budžeta kopsummas, provinces pilsētās, jo mazāks iedzīvotāju skaits, jo lielāka nozīme piekrit administratīviem izdevumiem budžeta kopsummā un V. grupas pilsētu pašvaldībās to nozīme 1930. gadā līdzinās — 19,0%. Nepieciešams atzīmēt, ka 1913. gadā administratīvo izdevumu nozīme pilsētu pašvaldību budžetos bija daudz lielāka un V. grupas pilsētās tā 1913. gadā sastādīja — 49,9% t. i. pusi no visiem izdevumiem. Turpretim caurmērā uz vienu V. grupas iedzīvotāju — 2,34 ls apmērā iznāk mazākā administratīvo izdevumu summa.

Zaudējumi no nekustamas mantas nav lieli un tiem pa daļai gadījuma raksturs,

vai arī nav iespējams norobežot privātsaimnieciskā kartā ekspluatējamo nekustamu mantu no pārvaldes vajadzībām izmantojamo nekustamu īpašumu daļu. Zaudējumi no uzņēmumiem ir lielāki un zināmiem uzņēmumiem tie atkārtotas sistemātiski. Tas izskaidrojams, pa daļai ar to, ka dažu uzņēmumu ieņēmumus ieskaita pie nodokļiem, bet visus izdevumus, kas saistīti ar šo uzņēmuma darbību, uzskata, kā zaudējumus. Tāds stāvoklis ir ar tirgiem un lopkautuvēm. Tikai nedaudz uzņēmumu ekspluatēšana saistīta ar zaudējumiem, piemēram kuģi Rīgā.

Pēckara gados izglītībai pilsētu pašvaldības izdod lielāku daļu no saviem budžetiem un izglītības veicināšanai paredzētās summas bija sēkošas: 1913. gadā — 3,10 milj. ls, 1925 — 8,33, 1929. — 12,33 un 1930. — 13,19 milj. ls, vai tās no budžeta kopsummas sastādīja šādu daļu: 1913. gadā — 8,4—, 1925. — 29,6%, 1929. — 27,4% un 1930. — 28,1%. Caurmērā uz vienu iedzīvotāju 1913. gadā iznāca — 3,23 ls liela summa, 1925. — 13,27, 1929. — 17,78 un 1930. — 19,00 ls. Kā redzams, pirms kara izglītības veicināšanai pilsētu pašvaldības izdeva daudz mazākas summas, kā tagad. Šāds stāvoklis izskaidrojams ar to, ka tagad pašvaldībām ir ar likumu uzlikts gādāt par obligatoriskām skolām un ka arī valsts no savas puses pilsētu pašvaldības pabalsta izsniedzot tām daļu no obligatorisko skolu skolotāju algām, tapēc arī pēckara gados izglītības veicināšanai pilsētu pašvaldības paredz tik lielas summas. Lielākā daļa no tām aiziet obligatorisko skolu uzturēšanai. Pa atsevišķām pilsētu grupām 1930. gadā novērojama tāda aina, ka mazajās pilsētās tie sastāda lielāku daļu no budžeta, kā lielajās, tā Rīgā izdevumi izglītības veicināšanai 1930. gadā līdzinājās — 27,0% no budžeta kopsummas, II. grupas — 28,6%, III. — 29,0, IV. — 35,0% un V. — 41,1%. Turpretim ja salīdzina kādas summas iznāca uz vienu iedzīvotāju, tad Rīgā ir lielākas summas un 1930. gadā tās līdzinājās — 23,47 ls. un V. — 14,47 ls. Izglītības veicināšanas izdevumi bieži ir atkarīgi no dažām nejaušībām, piemēram, ja neliela pilsētas pašvaldība uztur vidusskolu (ar valsts pabalstu) tad tas lielā mērā iespaido netikai zināmās pilsētas, bet arī visas grupas budžetu.

Izdevumi veselības aizsardzībai ir pieauguši ar šādām summām: 1913. gadā tie līdzinājās — 3,51 milj. ls, 1925. — 3,54, 1929. — 6,70 un 1930. — 7,34 milj. ls, vai no budžeta kopsummas viņi sastādīja: 1913. gadā — 9,6%, 1925 — 12,5, 1929. — 14,9 un 1930. — 15,6%. Veselības aizsardzības izdevu-

№ 201. Pilsētu pašvaldību izdevumi 1913.—1930.

№ 201. Dépenses des municipalités de 1913 à 1930.

| № Années | Izdevumi Dépenses Gadi | Administratīvie | Ne-kustamā manta | Uzņēmumi | Veselības aizsardzība | Izglītība | Sociālā palīdzība | Labiercība | Finansu operācijas | Neparedzēti | Kapitālu ieguldījumi | Kopā Total |
|--|------------------------------|-----------------|------------------|-------------|-----------------------|-------------|--------------------|----------------------------|------------------------|--------------------|----------------------|---------------|
| | | Administratives | Immeubles | Entreprises | Sauvegarde sanitaire | Instruction | Assistance sociale | Etablissement de bon ordre | Opérations financières | Dépenses imprévues | Placement du capital | |
| 1 0 0 0 l s | | | | | | | | | | | | |
| 1 | 2 | 3 | 4 | 5 | 6 | 7 | 8 | 9 | 10 | 11 | 12 | 13 |
| I. Rīga | | | | | | | | | | | | |
| 1 | 1913 | 3.709 | — | 306 | 2.945 | 2.262 | 1.572 | 4.392 | 3.616 | — | 10.882 | 29.684 |
| 2 | 1920 | 589 | 183 | 305 | 1.004 | 1.070 | 916 | 495 | 119 | 7,0 | 209 | 4.897 |
| 3 | 1925 | 2.429 | — | 433 | 2.779 | 5.626 | 2.462 | 1.904 | 1.290 | 108 | 3.187 | 20.218 |
| 4 | 1929 | 3.381 | — | 546 | 5.255 | 8.396 | 3.808 | 3.824 | 704 | 77 | 5.497 | 31.488 |
| 5 | 1930 | 3.574 | — | 664 | 5.655 | 8.870 | 4.227 | 3.366 | 1.094 | 46 | 5.306 | 32.802 |
| II. no 15—100.000 | | | | | | | | | | | | |
| 6 | 1913 | 1.791 | 0,6 | 117 | 476 | 537 | 109 | 1.052 | 970 | 12 | 278 | 5.344 |
| 7 | 1920 | 360 | 8,9 | 41 | 297 | 318 | 335 | 141 | 40 | 34 | 14 | 1.589 |
| 8 | 1925 | 639 | 3,6 | 39 | 576 | 1.358 | 569 | 362 | 276 | 23 | 314 | 4.160 |
| 9 | 1929 | 898 | 0 | 50 | 887 | 1.815 | 1.021 | 600 | 686 | 15 | 925 | 6.897 |
| 10 | 1930 | 939 | 1,9 | 49 | 968 | 2.011 | 1.081 | 574 | 687 | 31 | 701 | 7.043 |
| III. no 5—15.000 | | | | | | | | | | | | |
| 11 | 1913 | 341 | 0,8 | 5,4 | 47 | 235 | 7,7 | 158 | 137 | 0,5 | 103 | 1.036 |
| 12 | 1920 | 78 | 0,3 | 17 | 41 | 106 | 57 | 18 | 30 | 2,1 | 39 | 388 |
| 13 | 1925 | 367 | 3,1 | 17 | 139 | 795 | 223 | 193 | 178 | 6,2 | 393 | 2.314 |
| 14 | 1929 | 452 | 13 | 29 | 431 | 1.018 | 432 | 307 | 337 | 9,0 | 505 | 3.533 |
| 15 | 1930 | 460 | 11 | 25 | 504 | 1.064 | 434 | 255 | 369 | 12 | 538 | 3.672 |
| IV. no 2—5.000 | | | | | | | | | | | | |
| 16 | 1913 | 208 | 0,05 | 26 | 44 | 56 | 16 | 114 | 23 | 22 | 36 | 544 |
| 17 | 1920 | 36 | 1,0 | 16 | 11 | 52 | 16 | 7,4 | 7,7 | 6,2 | 42 | 195 |
| 18 | 1925 | 249 | 1,3 | 21 | 41 | 468 | 123 | 106 | 48 | 17 | 151 | 1.225 |
| 19 | 1929 | 337 | 0,8 | 33 | 112 | 719 | 318 | 186 | 227 | 22 | 281 | 2.236 |
| 20 | 1930 | 341 | 0 | 31 | 193 | 791 | 328 | 165 | 180 | 24 | 205 | 2.258 |
| V. līdz 2.000 iedzīvotāju — Au-dessous de 2.000 habitants | | | | | | | | | | | | |
| 21 | 1913 | 37 | — | 1,3 | 1,2 | 5,0 | 0,06 | 23 | 0,3 | — | 5,4 | 72 |
| 22 | 1920 | 5,7 | 0 | 0 | 0 | 5,4 | 3,4 | 0,5 | 0,3 | 0,3 | 0 | 16 |
| 23 | 1925 | 94 | 1,1 | 5,9 | 3,7 | 134 | 34 | 20 | 7,5 | 9,5 | 61 | 371 |
| 24 | 1929 | 188 | 0,8 | 11 | 14 | 386 | 86 | 84 | 39 | 17 | 110 | 936 |
| 25 | 1930 | 207 | 1,5 | 10 | 17 | 449 | 93 | 89 | 93 | 20 | 114 | 1.093 |
| Kopā — Total | | | | | | | | | | | | |
| 26 | 1913 | 6.086 | 1,4 | 456 | 3.514 | 3.095 | 1.705 | 5.739 | 4.746 | 35 | 11.305 | 36.681 |
| 27 | 1920 | 1.069 | 193 | 379 | 1.353 | 1.551 | 1.327 | 662 | 197 | 50 | 304 | 7.085 |
| 28 | 1925 | 3.778 | 9,1 | 516 | 3.539 | 8.381 | 3.411 | 2.585 | 1.800 | 163 | 4.106 | 28.288 |
| 29 | 1929 | 5.256 | 15 | 669 | 6.699 | 12.334 | 5.665 | 5.001 | 1.993 | 140 | 7.318 | 45.090 |
| 30 | 1930 | 5.521 | 14 | 779 | 7.337 | 13.185 | 6.163 | 4.449 | 2.423 | 133 | 6.863 | 46.867 |

miem ir tendence pieaugt ne tikai absolūtos skaitļos, bet arī aug to nozīme izdevumu budžetā. Lielākās summas pilsētu pašvaldības izdod dziedzniecības iestāžu uzturēšanai, bet šo darbība ir ierīkota tādā veidā, ka daļa (un tā ir ļoti liela) no izdevumiem sedz slimnieki, tā kā minētās summas nav tīrās piemaksas pie veselības aizsardzības izdevumiem. Lai dabūtu tīrās piemaksas, tad ir jāatņem ārstešanas naudas. Pa atsevišķām pilsētu grupām vese-

lības aizsardzības izdevumi sadalās ļoti nevienādi. 1930. gadā Rīga veselības aizsardzības izdevumiem paredzēja — 5,66 milj. ls lielu summu, II. grupas pilsētas — 0,97, III. — 0,50, IV. — 0,19 un V. — 0,017 milj. ls, kas no budžeta kopsummas Rīgā sastādīja — 17,3%, II. — 13,8, III. — 13,7, IV. — 8,6 un V. — 1,6%. Uz vienu iedzīvotāju Rīgā iznāca — 14,96 ls liela summa, bet V. grupas pilsētas — 0,54 ls. Tani laikā, kad Rīgā ierīkotas lielas dziedz-

Nē 202. Pilsētu pašvaldību izdevumi 1913—1930.

Nē 202. Dépenses des municipalités de 1913 à 1930.

| Nē Nē | Izdevumi Dépen- ses Gadi Années | Administratīvie | Ne- kustama manta | Uzņē- mumi | Veselī- bas aiz- sardzība | Izglītība | Sociālā palīdzī- ba | Labieri- cība | Finanšu operaci- jas | Nepa- redzēti | Kapitā- lu iegul- dījumi | Kopā Total |
|-----------------------|---|----------------------|-------------------------|------------------|---------------------------------|------------------|----------------------------|--|--------------------------------------|-------------------------|--------------------------------|---------------|
| | | Admini- stratives | Im- meubles | Entre- prises | Sauve- garde sanitaire | Instruc- tion | Assis- tance sociale | Etablis- sement de bon- ordre | Opérati- ons finan- cielles | Dépenses im- prévues | Place- ment du capital | |
| Procentos | | | | | | | | | | | | |
| 1 | 2 | 3 | 4 | 5 | 6 | 7 | 8 | 9 | 10 | 11 | 12 | 13 |
| I. grupa | | | | | | | | | | | | |
| 1 | 1913 | 12,5 | — | 1,0 | 9,9 | 7,6 | 5,3 | 14,8 | 12,2 | — | 36,7 | 80,9 |
| 2 | 1920 | 11,9 | 3,7 | 6,3 | 20,5 | 21,9 | 18,7 | 10,1 | 2,4 | 0,2 | 4,3 | 69,1 |
| 3 | 1925 | 12,0 | — | 2,1 | 13,8 | 27,8 | 12,2 | 9,4 | 6,4 | 0,5 | 15,8 | 71,5 |
| 4 | 1929 | 10,7 | — | 1,7 | 16,7 | 26,7 | 12,1 | 12,2 | 2,2 | 0,2 | 17,5 | 69,8 |
| 5 | 1930 | 10,9 | — | 2,0 | 17,3 | 27,0 | 12,9 | 10,3 | 3,3 | 0,1 | 16,2 | 70,0 |
| II. grupa | | | | | | | | | | | | |
| 6 | 1913 | 33,5 | 0,0 | 2,2 | 8,9 | 10,0 | 2,1 | 19,7 | 18,2 | 0,2 | 5,2 | 14,6 |
| 7 | 1920 | 22,7 | 0,6 | 2,6 | 18,7 | 20,0 | 21,0 | 8,9 | 2,5 | 2,1 | 0,9 | 22,4 |
| 8 | 1925 | 15,4 | 0,1 | 0,9 | 13,9 | 32,7 | 13,7 | 8,7 | 6,6 | 0,5 | 7,5 | 14,7 |
| 9 | 1929 | 13,0 | 0,0 | 0,7 | 12,9 | 26,3 | 14,8 | 8,7 | 10,0 | 0,2 | 13,4 | 15,3 |
| 10 | 1930 | 13,3 | 0,0 | 0,7 | 13,8 | 28,6 | 15,4 | 8,1 | 9,7 | 0,4 | 10,0 | 15,0 |
| III. grupa | | | | | | | | | | | | |
| 11 | 1913 | 32,9 | 0,1 | 0,5 | 4,6 | 22,7 | 0,7 | 15,3 | 13,2 | 0,0 | 10,0 | 2,8 |
| 12 | 1920 | 20,2 | 0,1 | 4,3 | 10,5 | 27,3 | 14,7 | 4,5 | 7,8 | 0,6 | 10,0 | 5,5 |
| 13 | 1925 | 15,8 | 0,1 | 0,7 | 6,2 | 34,3 | 9,6 | 8,3 | 7,7 | 0,3 | 17,0 | 8,2 |
| 14 | 1929 | 12,8 | 0,4 | 0,8 | 12,2 | 28,8 | 12,2 | 8,7 | 9,6 | 0,2 | 14,3 | 7,8 |
| 15 | 1930 | 12,5 | 0,3 | 0,7 | 13,7 | 29,0 | 11,8 | 7,0 | 10,0 | 0,3 | 14,7 | 7,8 |
| IV. grupa | | | | | | | | | | | | |
| 16 | 1913 | 38,2 | 0,0 | 4,8 | 8,1 | 10,3 | 3,0 | 21,0 | 4,2 | 4,0 | 6,4 | 1,5 |
| 17 | 1920 | 18,6 | 0,5 | 8,3 | 5,6 | 26,8 | 7,9 | 3,8 | 4,0 | 3,2 | 21,3 | 2,8 |
| 18 | 1925 | 20,4 | 0,1 | 1,7 | 3,3 | 38,2 | 10,1 | 8,6 | 3,9 | 1,4 | 12,3 | 4,3 |
| 19 | 1929 | 15,1 | 0,0 | 1,5 | 5,0 | 32,2 | 14,2 | 8,3 | 10,1 | 1,0 | 12,6 | 5,0 |
| 20 | 1930 | 15,1 | 0,0 | 1,4 | 8,6 | 35,0 | 14,5 | 7,3 | 8,0 | 1,0 | 9,1 | 4,8 |
| V. grupa | | | | | | | | | | | | |
| 21 | 1913 | 49,9 | — | 1,8 | 1,6 | 6,9 | 0,0 | 31,9 | 0,4 | — | 7,5 | 0,2 |
| 22 | 1920 | 36,2 | 0,1 | 0,5 | 0,6 | 34,0 | 21,6 | 3,1 | 1,9 | 1,7 | 0,3 | 0,2 |
| 23 | 1925 | 25,4 | 0,3 | 1,6 | 1,0 | 36,2 | 9,1 | 5,4 | 2,0 | 2,6 | 16,4 | 1,3 |
| 24 | 1929 | 20,1 | 0,1 | 1,2 | 1,5 | 41,2 | 9,3 | 9,0 | 4,1 | 1,8 | 11,7 | 2,1 |
| 25 | 1930 | 19,0 | 0,1 | 0,9 | 1,6 | 41,1 | 8,5 | 8,1 | 8,5 | 1,8 | 10,4 | 2,4 |
| Latvijas kopsavilkums | | | | | | | | | | | | |
| 26 | 1913 | 16,6 | 0,0 | 1,3 | 9,6 | 8,4 | 4,6 | 15,7 | 12,9 | 0,1 | 30,8 | 100,0 |
| 27 | 1920 | 15,1 | 2,7 | 5,3 | 19,1 | 21,9 | 18,7 | 9,4 | 2,8 | 0,7 | 4,3 | 100,0 |
| 28 | 1925 | 13,4 | 0,0 | 1,8 | 12,5 | 29,6 | 12,1 | 9,1 | 6,4 | 0,6 | 14,5 | 100,0 |
| 29 | 1929 | 11,6 | 0,0 | 1,5 | 14,9 | 27,4 | 12,6 | 11,1 | 4,4 | 0,3 | 16,2 | 100,0 |
| 30 | 1930 | 11,8 | 0,0 | 1,7 | 15,6 | 28,1 | 13,2 | 9,5 | 5,2 | 0,3 | 14,6 | 100,0 |

niecības iestādes, kuŗu uzturēšana izmaksā dārgi (un šinīs iestādēs bieži ārstējas slimnieki no visas valsts), provinces pilsētas veselības aizsardzībai samērā paredz ļoti mazas summas, kas sastāda niecīgu daļu viņu mazajos budžetos.

Izdevumi sociālai palīdzībai ir pieauguši šādos apmēros: 1913. gadā tie līdzinājās — 1,7 milj. ls, 1925. — 3,41, 1929. — 5,67 un 1930. — 6,16 milj. ls, vai procentos no budžeta kopsomas tie 1913. gadā sa-

stādīja — 4,6%, 1925. — 12,1, 1929. — 12,8 un 1930. — 13,2%. Caurmērā uz vienu pilsētas iedzīvotāju 1913. gadā iznāca—1,78 ls liela summa, 1925. — 5,40, 1929. — 8,16 un 1930. — 8,88 ls. Sociālas palīdzības izdevumi, kuŗi sastādās galvenā kārtā no slēgtas un atklātas apgādes, vai nespējnieku un bērnu uzturēšanas patversmēs un trūcīgo iedzīvotāju pabalstīšanas, ir strauji pieauguši. Ar katru gadu pilsētu pašvaldību budžetos uzņem lielākas summas,

№ 203. Pilsētu pašvaldību izdevumi 1913.—1930.

№ 203. Dépenses des municipalités de 1913 à 1930.

| № № | Izdevumi Dépen- ses Gadi Années | Admi- nistrā- tie | Ne- kustama manta | Uzņē- mumi | Veseli- bas aiz- sardzība | Izglītība | Sociālā palīdzība | Labierci- cība | Finansu operaci- jas | Nepa- redzēti | Kapitā- lu iegul- dījumi | Kopā Total |
|---|---|-------------------------|-------------------------|------------------|---------------------------------|------------------|----------------------------|--|--------------------------------------|-------------------------|--------------------------------|---------------|
| | | Admini- stratives | Im- meubles | Entre- prises | Sauve- garde sanitaire | Instruc- tion | Assis- tance sociale | Etablis- sement de bon- ordre | Opérati- ons finan- cielles | Dépenses im- prévues | Place- ment du capital | |
| Caurmērā uz vienu iedzīvotāju (ls) — Moyenne par habitant (en ls) | | | | | | | | | | | | |
| 1 | 2 | 3 | 4 | 5 | 6 | 7 | 8 | 9 | 10 | 11 | 12 | 13 |
| I. grupa | | | | | | | | | | | | |
| 1 | 1913 | 7,13 | — | 0,59 | 5,66 | 4,35 | 3,02 | 8,45 | 6,95 | — | 20,93 | 57,08 |
| 2 | 1920 | 3,18 | 0,99 | 1,65 | 5,42 | 5,78 | 4,95 | 2,67 | 0,64 | 0,04 | 1,13 | 26,45 |
| 3 | 1925 | 7,19 | — | 1,28 | 8,23 | 16,66 | 7,29 | 5,64 | 3,82 | 0,32 | 9,44 | 59,87 |
| 4 | 1929 | 8,95 | — | 1,44 | 13,91 | 22,21 | 10,08 | 10,12 | 1,86 | 0,20 | 14,55 | 83,32 |
| 5 | 1930 | 9,46 | — | 1,76 | 14,96 | 23,47 | 11,19 | 8,91 | 2,89 | 0,12 | 14,04 | 86,80 |
| II. grupa | | | | | | | | | | | | |
| 6 | 1913 | 6,60 | 0,00 | 0,43 | 1,75 | 1,98 | 0,40 | 3,88 | 3,58 | 0,04 | 1,03 | 19,69 |
| 7 | 1920 | 3,32 | 0,08 | 0,38 | 2,74 | 2,93 | 3,09 | 1,30 | 0,37 | 0,31 | 0,13 | 14,65 |
| 8 | 1925 | 4,37 | 0,02 | 0,27 | 3,94 | 9,30 | 3,89 | 2,48 | 1,89 | 0,16 | 2,15 | 28,47 |
| 9 | 1929 | 5,96 | 0,00 | 0,33 | 5,88 | 12,04 | 6,77 | 3,98 | 4,55 | 0,10 | 6,14 | 45,75 |
| 10 | 1930 | 6,23 | 0,01 | 0,32 | 6,42 | 13,34 | 7,17 | 3,81 | 4,56 | 0,21 | 4,65 | 46,72 |
| III. grupa | | | | | | | | | | | | |
| 11 | 1913 | 3,69 | 0,01 | 0,06 | 0,52 | 2,54 | 0,08 | 1,71 | 1,48 | 0,01 | 1,11 | 11,21 |
| 12 | 1920 | 1,63 | 0,01 | 0,35 | 0,86 | 2,21 | 1,19 | 0,38 | 0,63 | 0,04 | 0,81 | 8,11 |
| 13 | 1925 | 5,49 | 0,05 | 0,25 | 2,08 | 11,90 | 3,34 | 2,89 | 2,66 | 0,09 | 5,88 | 34,63 |
| 14 | 1929 | 6,20 | 0,18 | 0,40 | 5,92 | 13,97 | 5,93 | 4,21 | 4,63 | 0,12 | 6,93 | 48,49 |
| 15 | 1930 | 6,31 | 0,15 | 0,34 | 6,92 | 14,60 | 5,96 | 3,50 | 5,07 | 0,16 | 7,38 | 50,39 |
| IV. grupa | | | | | | | | | | | | |
| 16 | 1913 | 3,52 | 0,00 | 0,44 | 0,74 | 0,95 | 0,27 | 1,93 | 0,39 | 0,37 | 0,59 | 9,20 |
| 17 | 1920 | 1,25 | 0,03 | 0,55 | 0,38 | 1,80 | 0,55 | 0,26 | 0,27 | 0,22 | 1,46 | 6,77 |
| 18 | 1925 | 4,34 | 0,02 | 0,37 | 0,71 | 8,16 | 2,15 | 1,85 | 0,84 | 0,30 | 2,63 | 21,37 |
| 19 | 1929 | 5,50 | 0,01 | 0,54 | 1,83 | 11,72 | 5,19 | 3,03 | 3,70 | 0,36 | 4,58 | 36,46 |
| 20 | 1930 | 5,56 | 0,00 | 0,51 | 3,15 | 12,90 | 5,35 | 2,69 | 2,93 | 0,39 | 3,34 | 36,82 |
| V. grupa | | | | | | | | | | | | |
| 21 | 1913 | 2,34 | — | 0,08 | 0,08 | 0,32 | 0,00 | 1,49 | 0,02 | — | 0,35 | 4,68 |
| 22 | 1920 | 0,80 | 0,00 | 0,00 | 0,00 | 0,76 | 0,48 | 0,07 | 0,05 | 0,05 | 0,00 | 2,24 |
| 23 | 1925 | 3,98 | 0,05 | 0,25 | 0,16 | 5,68 | 1,44 | 0,85 | 0,32 | 0,40 | 2,59 | 15,72 |
| 24 | 1929 | 6,06 | 0,02 | 0,35 | 0,45 | 12,44 | 2,77 | 2,71 | 1,26 | 0,55 | 3,56 | 30,17 |
| 25 | 1930 | 6,67 | 0,05 | 0,32 | 0,54 | 14,47 | 3,00 | 2,87 | 3,00 | 0,64 | 3,67 | 35,23 |
| Kopā — Total | | | | | | | | | | | | |
| 26 | 1913 | 6,35 | 0,00 | 0,48 | 3,67 | 3,23 | 1,78 | 5,99 | 4,95 | 0,03 | 11,80 | 38,28 |
| 27 | 1920 | 2,83 | 0,51 | 1,00 | 3,59 | 4,11 | 3,52 | 1,76 | 0,52 | 0,13 | 0,81 | 18,78 |
| 28 | 1925 | 5,98 | 0,02 | 0,82 | 5,60 | 13,27 | 5,40 | 4,09 | 2,85 | 0,26 | 6,50 | 44,79 |
| 29 | 1929 | 7,57 | 0,02 | 0,96 | 9,66 | 17,78 | 8,16 | 7,21 | 2,87 | 0,20 | 10,55 | 64,98 |
| 30 | 1930 | 7,96 | 0,02 | 1,12 | 10,58 | 19,00 | 8,88 | 6,41 | 3,49 | 0,19 | 9,89 | 67,54 |

kuņas strauji pieaug ne tik vien absolūtos skaitļos, bet arī aug to nozīme budžeta struktūrā. Sociālās palīdzības izdevumi vēl pieaug sakarā ar bezdarba apkarošanu un tām summām, kuņas nozīmē sabiedrisko darbu rīkošanai. Daļu no šīm summām pilsētu pašvaldības saņem no valsts palastu vai arī aizdevumu veidā. Daži sociālās palīdzības veidi ir paredzēti likumā un pilsētu pašvaldību pienākums ir šo palīdzību iedzīvotājiem sniegt. Sakarā ar to

ir novērojams agrāk minētais sociālās palīdzības izdevumu straujais pieaugums. Pirms kaņa izdevumi sociālajai palīdzībai, kā absolūtos skaitļos, tā arī to nozīme budžetā bija samērā daudz mazāka. Sociālās palīdzības izdevumi mazās pilsētās uz vienu iedzīvotāju ir mazāki, kā lielās un piemēram 1930. gadā tie Rīgā uz vienu iedzīvotāju iznāca — 11,19 ls lieli, II. grupas — 7,17, III. — 5,96, IV. — 5,35 un V. — 3,00 ls. Izdevumi labiercībai ir svārstīgi, kaut

№ 204. Ārkārtējie ieņēmumi un izdevumi.

№ 204. Recettes et dépenses extraordinaires.

| № | Gadi Années | Ieņēmumi | Izdevumi | + Starpība |
|----------|----------------|----------|----------|-------------|
| | | Recettes | Dépenses | +différence |
| 1 000 Is | | | | |
| 1 | 1913 | 11.658 | 11.304 | + 354 |
| 2 | 1920 | 3.966 | 304 | + 3.662 |
| 3 | 1921 | 1.753 | 686 | + 1.067 |
| 4 | 1922 | 1.304 | 1.069 | + 235 |
| 5 | 1923 | 433 | 2.005 | - 1.568 |
| 6 | 1924 | 4.079 | 4.132 | - 43 |
| 7 | 1925 | 3.817 | 4.106 | - 289 |
| 8 | 1926 | 4.561 | 5.503 | - 942 |
| 9 | 1927 | 1.282 | 3.269 | - 1.987 |
| 10 | 1928 | 3.307 | 6.807 | - 3.500 |
| 11 | 1929 | 3.344 | 7.318 | - 3.974 |
| 12 | 1930 | 1.966 | 6.863 | - 4.897 |

gan vispārējā tendence arī tiem ir augoša. 1913. gadā labiercībai izdeva — 5,74 milj. ls, 1925. — 2,59, 1929. — 5,00, un 1930. — 4,45 milj. ls, kas no budžeta 1913. gadā sastādīja — 15,7%, 1925. — 9,1, 1929. — 11,1 un 1930. — 9,5%. Caurmērā uz vienu iedzīvotāju labiercības izdevumi 1913. gadā līdzinājās — 5,99 ls, 1925. — 4,09, 1929. — 7,21 un 1930. — 6,41 ls. No šiem skaitļiem redzams, ka pirms kara pilsētu pašvaldības sevišķu nozīmi piegriezta pilsētas labiercībām. Šim nolūkam tās ziedoja daudz lielāku daļu no saviem budžetiem, kā tagad. Lielākie labiercības izdevumi iznāk uz satiksmes ceļu un tiltu uzturēšanu, publiskiem dārziem, pirms kara diezgan lielu vēribu piegriezta arī citām nozarēm.

Finansu operācijas izdevumi, kuŗi sastādās, galvenā kārtā, no parādu un procentu nomaksām, pēckara gados sevišķu lomu nespēlē un nomaksai budžetos paredzētās summas bieži nemaz neizlieto. Pirms kara stāvoklis bija citāds, tad pilsētu pašvaldības bija aizņēmušās lielas summas (sevišķi Rīga) un tām bija jāizdara kārtīgi nomaksas. Tāpēc arī finansu operāciju izdevumi 1913. gadā bija stipri lieli un pilsētu pašvaldību izdevumos tie ieņēma ļoti redzamu vietu. Kā jau bija redzams pie ieņēmumiem, arī tur finansu operācijas deva daudz lielākus ieņēmumus, kā pēckara gados.

Kapitālu ieguldījumi, kas uzskatami kā ārkārtējie izdevumi, ar mazām svārstībām diezgan strauji pieaug: 1913. gadā tie līdzinājās — 11,80 milj. ls, 1925. — 4,11, 1929. — 7,32 un 1930. — 6,86 milj. ls, vai no bilances tie sastādīja: 1913. gadā — 30,8%, 1925. —

14,5% un 1930. — 14,6%. Kaut gan 1913. gadā kapitālu ieguldījumu summas bija ļoti lielas, tomēr uz vienu iedzīvotāju tagad tās iznāk vēl lielākas; 1913. gadā tās līdzinājās — 11,80 ls, 1925. — 6,50 un 1930. — 9,89 ls. Pēckara gados lielākās kapitālu ieguldījumu summas paredzēja pilsētu pašvaldību dažādiem uzņēmumiem.

Nav lieki salīdzināt ārkārtējos ieņēmumus un izdevumus savā starpā. Pirmajos pēckara gados novērojams, ka pilsētu pašvaldības pa daļai savus kārtējos izdevumus sedza ar ārkārtējiem ieņēmumiem, resp. ārkārtējie ieņēmumi bija lielāki par ārkārtējiem izdevumiem. Turpretim pēdējos gados novērojams, ka ārkārtējie izdevumi arvienu pārsniedz ārkārtējos ieņēmumus, resp. ārkārtējos izdevumus izdara ar kārtējiem ieņēmumiem. Šī parādība daudz plašākos apmēros novērojama arī valsts saimniecībā, kur ārkārtējus izdevumus sedz ar kārtējiem ieņēmumiem. Pirms kara turpretim ārkārtējie ieņēmumi lielākā vai mazākā mērā balansēja ar ārkārtējiem izdevumiem.

Bez pilsētu pašvaldību budžētu summām, tās saņem vēl pabalstus un arī izdevumus no valsts. Aizdevumi arī skaitīti pie pabalstiem kopēji vienā summā, jo beidzot tie pa lielākai daļai par tādīem izvērsās. Daži pabalsti ir paredzēti likumā, kā piemēram daļa obligatorisko skolu skolotāju algas, bet ir arī tādi, kuŗi likumos nav paredzēti, bet valsts tos izsniedz pilsētu pašvaldībām pēc vajadzības. Pabalstu un aizdevumu summām ir vispārējā tendence pieaugt un piemēram 1920. gadā valsts izsniedza — 1,624 milj. ls. 1925. — 3,675, 1929. — 3,915 un 1930. — 4,176 milj. ls. Tomēr starpgados šīs summas uzrāda arī nelielu svārstīšanos. Lielākā daļa no pabalstu un aizdevumu summām pēdējos gados krit uz obligatorisko skolu skolotāju algām, kuŗām 1929. gadā izsniedza — 2,641 un 1930. — 2,789 milj. ls un tās sastādīja $\frac{2}{3}$ daļas no visu pabalstu un aizdevumu kopsummas. 1920.—1921. gados šīs summas bija stipri mazākas un sastādīja ap $\frac{1}{5}$ — $\frac{1}{4}$ no visiem valsts aizdevumiem un pabalstiem. Nākošās lielākās summas nāk no finansu ministrijas — aizdevumu veidā: 1929. gadā tā pilsētu pašvaldībām aizdeva 0,682 un 1930. — 0,892 milj. ls, kas sastāda — 17,4 un 21,4% no kopsummas. 1920. un 1921. gados finansu m-ja aizdeva daudz lielākas summas un tās līdzinājās — 80,5 un 62,4% no kopsummas. Atsevišķos gados diezgan lielas summas pilsētu pašvaldības ir saņēmušas no finansu ministrijas (valsts budžetā paredzētās summas) pabalstu veidā. Tā piemēram 1926.

gadā pilsētu pašvaldības saņēma — 1,081 un 1927. — 0,999 milj. ls, kas sastādīja ap 1/4 daļu no kopsummas. Finanšu ministrijas pabalsti un aizdevumi ir izsniegti ļoti dažādiem mērķiem: aizdevumi ļoti lielā mērā uzņēmumiem un labierīcībai, bet pabalsti labierīcībai, izglītībai, sociālai palīdzībai u. t. t. Bez jau minētiem pabalstiem pilsētu pašvaldības vēl saņem no izglītības ministrijas neobligatoriskām skolām un vēl citus pabalstus. Pilsētu pašvaldības saņem arī pabalstus no kultūras fonda un žūpības apkaņošanas fonda. Pēdējie gan parasti ir diezgan mazi un tie nozīmēti noteiktiem mērķiem. Pa atsevišķām pilsētu grupām lielākās summas uz vienu iedzīvotāju saņem mazās pilsētas (ar iedzīvotāju skaitu līdz 15.000) un caurmērā pēdējos gados tās saņēma ap 10 ls. Liepāja, Daugavpils, Jelgava un Ventspils visas 4 caurmērā saņēma — 7,31 ls un Rīga — 3,11 ls. Pa atsevišķiem apgabaliem pēdējos gados uz vienu iedzīvotāju lielākās summas iznāca Latgalē — 10,92 ls apmērā, Zemgalē — 8,60, Vidzemē — 8,37, Kurzemē — 7,15, Rīgā — 3,11 ls caurmērā pa visu Latviju — 5,64 ls. Tā kā Latgales pilsētās caurmērā uz vienu iedzīvotāju ir mazākās budžeta summas, bet lielākie valsts pabalsti un aizdevumi.

Kaut gan mūsu zeme ir nabaga ar kapitāliem un aizņēmumus ir grūti sadabūt, tomēr pēdējos gados pilsētām pamazām uzkrājas arī parādi. Aizņemties iekšzemē tādā veidā, kā to praktizēja pirms kara (obligāciju aizņēmumi) tagad nav iespējams, jo obligācijas nevar realizēt. Ārzemju kredīti pagaidām arī nav pieejami. Tāpēc vienīgie aizņēmumu avoti ir mūsu kredītiestādes. Kredīti pilsētu pašvaldībām vajadzīgi kapitālu ieguldījumiem un tāpēc tiem jābūt uz ilgu termiņu. Šāda veida aizņēmumus cik necik plašākos apmēros bija iespējams dabūt tikai sākot ar Valsts

zemes un Latvijas hipotēku banku nodibināšanos. Tās līdztekus finansu ministrijai un Latvijas bankai pilsētu pašvaldībām ir aizdevušas lielākās summas. Pilsētu pašvaldību parādi 1922. gada sākumā līdzinājās — 4,06 milj. ls, 1923. — 3,78, 1924. — 4,03, 1925. — 6,69, 1926. — 7,07, 1927. — 6,88, 1928. — 7,61, 1929. — 10,73 un 1930. — 12,07 milj. ls. Astoņu gadu laikā šīs summas pieaugušas — 3,2 kārtīgi un intensīvākais pieaugums novērojams mazajās pilsētās, bet par lielākām summām pieauguši Rīgas pilsētas pašvaldības parādi. Tie 1922. gada sākumā līdzinājās — 2,56 milj. ls, 1925. — 4,06, 1929. — 5,00 un 1930. — 5,21 milj. ls. Caurmērā uz vienu iedzīvotāju lielākās summas 1930. gada sākumā iznāca pilsētās ar vidēju iedzīvotāju skaitu, vidējas Rīgā, bet mazākās parādu summas ir pilsētās zem 2.000 iedzīvotāju. Caurmērā pa visām Latvijas pilsētām uz vienu iedzīvotāju iznāca — 17,4 ls liela parādu summa. Ir arī tādas pilsētu pašvaldības, kurām parādu nemaz nav. Kurzemes pilsētu pašvaldībām 1930. gadā 1. janvārī uz vienu iedzīvotāju iznāca lielākās summas — 30,28 ls apmērā, nākošā vietā ir Vidzeme, mazākās summas uz vienu iedzīvotāju ir Latgales pilsētās — 11,76 ls apmērā. 1930. gadā 1. janvārī Latvijas hipotēku banka pilsētu pašvaldībām ir aizdevusi lielākās summas 4,09 milj. ls apmērā, kas sastāda — 33,9% no kopsummas. Latvijas hipotēku bankas aizdevumi ir izsniegti tikai pēdējā laikā; 1924. gadā to vēl nebija. Nākošā vietā ir finansu ministrijas aizdevumi — 3,72 milj. ls vai 30,8%. 1922. gadā 1. janvārī finansu ministrijas aizdevumi sastādīja — 81,4% no visiem pilsētu pašvaldību parādiem. Latvijas bankas aizdevumi 1930. gadā 1. janvārī līdzinās — 3,12 milj. ls, vai 25,9%. Pārējie aizņēmumi samērā sastāda niecīgu daļu no to kopsummas.

Tabeles

Tableaux.

№ 1. Pilsētu pašvaldību ieņēmumi
 № 1. Recettes des administrations municipales

| №№ | Ieņēmumi Recettes | Nodokļi un nodevas | Nekus- tama manta | Uzņē- mumi un pasākumi | Ārstēšanas naudas u. c. | Dažādas |
|---------------------|---------------------------------|--------------------------|-------------------------|---------------------------------|-------------------------------|------------------------------------|
| | | | | | | Impôts et contribu- tions |
| 1 | 2 | 3 | 4 | 5 | 6 | 7 |
| I. grupa — groupe | | | | | | |
| 1 | 1920 | 844.300 | 849.932 | 808.061 | 148.883 | 51.848 |
| 2 | 1921 | 2.305.164 | 256.786 | 849.640 | 218.980 | 58.940 |
| 3 | 1922 | 5.596.907 | 305.111 | 2.224.984 | 815.040 | 68.557 |
| 4 | 1923 | 5.018.676 | 747.307 | 3.795.910 | 837.969 | 130.070 |
| 5 | 1924 | 6.399.850 | 948.776 | 3.560.362 | 1.154.514 | 122.049 |
| 6 | 1925 | 8.930.099 | 596.596 | 4.706.959 | 1.657.525 | 153.451 |
| 7 | 1926 | 11.575.945 | 703.266 | 4.883.644 | 2.326.035 | 173.231 |
| 8 | 1927 | 11.918.140 | 887.279 | 5.460.954 | 2.534.519 | 188.755 |
| 9 | 1928 | 13.665.841 | 965.943 | 6.879.953 | 2.943.745 | 201.228 |
| 10 | 1929 | 14.788.100 | 1.073.282 | 8.762.842 | 3.032.788 | 206.233 |
| 11 | 1930 | 11.908.690 | 1.091.353 | 9.926.340 | 3.720.144 | 220.689 |
| 12 | 1928—1930 caurmērā — moyenne | 14.454.210 | 1.043.526 | 8.523.045 | 3.232.226 | 209.383 |
| II. grupa — groupe | | | | | | |
| 13 | 1920 | 206.689 | 13.249 | 519.622 | 175.284 | 22.668 |
| 14 | 1921 | 1.469.202 | 42.766 | 186.734 | 67.961 | 19.836 |
| 15 | 1922 | 1.309.181 | 79.642 | 216.620 | 257.660 | 55.823 |
| 16 | 1923 | 1.492.787 | 96.585 | 233.204 | 264.486 | 72.116 |
| 17 | 1924 | 2.949.646 | 126.259 | 257.557 | 323.482 | 79.295 |
| 18 | 1925 | 278.494 | 185.041 | 357.754 | 431.465 | 51.070 |
| 19 | 1926 | 2.525.684 | 210.405 | 541.345 | 512.140 | 57.718 |
| 20 | 1927 | 2.765.870 | 218.706 | 582.533 | 615.410 | 53.700 |
| 21 | 1928 | 2.924.992 | 218.437 | 619.704 | 663.315 | 64.151 |
| 22 | 1929 | 2.862.727 | 211.373 | 1.131.688 | 805.380 | 55.853 |
| 23 | 1930 | 3.026.906 | 251.944 | 1.295.552 | 875.470 | 48.567 |
| 24 | 1928—1930 caurmērā — moyenne | 2.938.209 | 227.252 | 1.015.648 | 781.388 | 56.190 |
| III. grupa — groupe | | | | | | |
| 25 | 1920 | 144.468 | 21.077 | 28.607 | 16.886 | 15.733 |
| 26 | 1921 | 229.884 | 24.997 | 48.989 | 20.870 | 23.735 |
| 27 | 1922 | 498.579 | 31.370 | 118.862 | 64.175 | 70.535 |
| 28 | 1923 | 645.869 | 45.317 | 85.852 | 59.819 | 71.580 |
| 29 | 1924 | 827.540 | 97.925 | 265.321 | 85.882 | 64.764 |
| 30 | 1925 | 1.010.530 | 89.118 | 283.618 | 107.950 | 53.530 |
| 31 | 1926 | 1.166.234 | 116.289 | 235.488 | 161.697 | 38.807 |
| 32 | 1927 | 1.462.971 | 102.803 | 330.081 | 223.566 | 34.448 |
| 33 | 1928 | 1.511.763 | 101.860 | 400.393 | 267.530 | 42.044 |
| 34 | 1929 | 1.609.437 | 144.246 | 421.635 | 409.046 | 43.878 |
| 35 | 1930 | 1.621.873 | 158.263 | 490.765 | 499.123 | 29.970 |
| 36 | 1928—1930 caurmērā — moyenne | 1.581.024 | 134.790 | 437.597 | 391.900 | 38.631 |

1920.—1930. (1s).

de 1920 à 1930 (en ls)

| atlīdzības — Indemnités diverses | | | Pabalsti Subven- tions | Finansu operāci- jas Opēra- tions finan- cielles | Izdevumu atmaksas Rembour- sement des dépenses | Nepare- dzēti Recettes imprévues | Kopā Total |
|---|---|---------------|------------------------------|--|---|---|---------------|
| Sociālās palīdzības iestādēm Institutions de l'assistance publ. | Labieri- cības iē- stādēm Etablis. de bon- ordre | Kopā Total | | | | | |
| 8 | 9 | 10 | 11 | 12 | 13 | 14 | 15 |

I. grupa — groupe

| | | | | | | | |
|--------|-------|---------|-----------|-----------|---------|---|------------|
| 4.238 | 4.190 | 60.276 | 175.400 | 1.990.484 | 20.000 | — | 4.897.336 |
| 17.284 | 2.389 | 78.613 | 1.276.986 | 409.625 | 7.567 | — | 5.403.361 |
| 12.214 | 1.520 | 82.291 | 1.229.362 | 159.696 | 8.943 | — | 10.422.334 |
| 7.714 | 1.493 | 139.277 | 680.695 | 7.695 | 8.943 | — | 11.236.472 |
| 13.832 | 200 | 136.081 | 648.880 | 3.043.699 | 8.942 | — | 15.901.104 |
| 12.427 | 1.670 | 167.548 | 770.212 | 3.380.228 | 8.942 | — | 20.218.109 |
| 29.387 | 600 | 203.218 | 776.419 | 4.509.438 | 160.000 | — | 25.137.965 |
| 51.934 | 1.500 | 242.189 | 1.187.510 | 778.572 | 290.553 | — | 23.299.716 |
| 63.980 | 6.226 | 271.434 | 1.279.027 | 2.815.634 | 330.330 | — | 29.151.907 |
| 74.052 | 2.220 | 282.505 | 1.168.008 | 1.969.594 | 411.285 | — | 31.488.404 |
| 69.342 | 9.420 | 299.451 | 1.316.962 | 1.127.762 | 411.500 | — | 32.802.202 |
| 69.125 | 5.955 | 284.463 | 1.254.665 | 1.970.997 | 384.372 | — | 31.147.505 |

II. grupa — groupe

| | | | | | | | |
|--------|--------|--------|-----------|---------|--------|--------|-----------|
| 4.522 | 464 | 27.654 | 4 | 552.779 | 76.852 | 16.743 | 1.588.876 |
| 4.605 | 6.266 | 30.707 | 405.530 | 273.937 | 2.234 | 2.597 | 1.481.668 |
| 5.316 | 10.131 | 71.270 | 343.984 | 274.362 | 4.852 | 4.400 | 2.561.971 |
| 5.256 | 5.543 | 82.915 | 468.596 | 224.550 | 5.172 | 33.680 | 2.901.975 |
| 3.618 | 3.362 | 86.275 | 482.972 | 437.755 | 5.391 | 34.829 | 3.704.166 |
| 4.046 | 3.214 | 58.330 | 569.923 | 239.818 | 26.682 | 12.990 | 4.160.497 |
| 4.898 | 3.468 | 66.084 | 628.228 | 85.736 | 46.712 | 21.125 | 4.637.459 |
| 7.860 | 3.673 | 65.233 | 636.834 | 225.119 | 58.145 | 12.924 | 5.180.774 |
| 12.520 | 4.034 | 80.705 | 1.143.755 | 382.917 | 58.683 | 18.364 | 6.105.872 |
| 26.840 | 5.914 | 88.607 | 791.709 | 910.910 | 65.014 | 29.226 | 6.896.634 |
| 24.330 | 5.096 | 77.993 | 870.821 | 573.443 | 55.021 | 15.543 | 7.042.693 |
| 21.230 | 5.015 | 82.435 | 935.428 | 622.423 | 57.906 | 21.044 | 6.681.733 |

III. grupa — groupe

| | | | | | | | |
|-------|-----|--------|---------|---------|--------|--------|-----------|
| — | 141 | 15.874 | 2.333 | 141.113 | 18.103 | 326 | 388.787 |
| 254 | 582 | 24.571 | 62.728 | 50.284 | 6.084 | 3.044 | 471.451 |
| 670 | 700 | 71.905 | 195.843 | 128.935 | 8.184 | 2.833 | 1.120.686 |
| 520 | 800 | 72.900 | 329.774 | 170.821 | 9.711 | 4.611 | 1.424.674 |
| 510 | 500 | 65.774 | 376.204 | 617.782 | 7.295 | 21.923 | 2.365.646 |
| 1.973 | 500 | 56.003 | 401.938 | 321.039 | 14.803 | 23.469 | 2.313.468 |
| 2.606 | 500 | 41.913 | 456.913 | 268.994 | 16.120 | 16.219 | 2.479.867 |
| 2.936 | 680 | 38.064 | 462.986 | 387.252 | 9.456 | 8.585 | 3.025.764 |
| 2.274 | 680 | 44.998 | 483.451 | 231.053 | 5.816 | 10.658 | 3.057.522 |
| 2.720 | 480 | 47.078 | 552.112 | 332.988 | 6.086 | 10.874 | 3.533.502 |
| 2.675 | 460 | 33.105 | 538.311 | 306.081 | 7.486 | 16.790 | 3.671.797 |
| 2.556 | 540 | 41.727 | 524.625 | 290.040 | 6.463 | 12.774 | 3.420.940 |

№ 1. Pilsētu pašvaldību ieņēmumi 1920.—1930. (ls).
№ 1. Recettes des administrations municipales de 1920 à 1930

| NāNs Gadi Années | Ieņēmumi Recettes | Nodokļi un nodevas | Neku- stama manta | Uzņē- mumi un pasākumi | Ārstēšanas naudas u. c. | Dažādas |
|------------------------|---------------------------------|------------------------------------|-------------------------|---|--|--|
| | | Impôts et contribu- tions | Im- meubles | Entre- prises et établisse- ments | Paiement pour traitement medic. | Izglītības iestādēm Institutions d'instruc- tion |
| 1 | 2 | 3 | 4 | 5 | 6 | 7 |
| IV. grupa — groupe | | | | | | |
| 1 | 1920 | 61.494 | 4.205 | 4 672 | 4.967 | 15.708 |
| 2 | 1921 | 162.066 | 10.899 | 11.646 | 1.447 | 8.957 |
| 3 | 1922 | 329.872 | 22.272 | 22.952 | 4.934 | 24.823 |
| 4 | 1923 | 439.225 | 26.609 | 50.792 | 7.490 | 21.803 |
| 5 | 1924 | 609.104 | 29.376 | 63.495 | 11.520 | 25.870 |
| 6 | 1925 | 718.133 | 36.297 | 69.192 | 16.910 | 26.696 |
| 7 | 1926 | 841.491 | 56.713 | 107.179 | 18.240 | 42.292 |
| 8 | 1927 | 973.676 | 63.355 | 113.078 | 21.840 | 44.592 |
| 9 | 1928 | 1.085.205 | 64.377 | 167.580 | 23.390 | 57.042 |
| 10 | 1929 | 1.142.279 | 89.154 | 173.401 | 91.118 | 60.437 |
| 11 | 1930 | 1.163.291 | 103.144 | 190.888 | 184.664 | 60.286 |
| 12 | 1928—1930 caurmērā — moyenne | 1.130.259 | 85.558 | 177.290 | 99.724 | 59.255 |
| V. grupa — groupe | | | | | | |
| 13 | 1920 | 7.418 | 1.517 | 517 | — | 196 |
| 14 | 1921 | 35.046 | 5.125 | 1.728 | — | 3.278 |
| 15 | 1922 | 75.196 | 6.139 | 2.148 | 6 | 2.722 |
| 16 | 1923 | 100.658 | 7.309 | 3.204 | 50 | 6.251 |
| 17 | 1924 | 160.885 | 10.734 | 6.550 | 79 | 12.118 |
| 18 | 1925 | 207.894 | 9.713 | 8.117 | 90 | 11.443 |
| 19 | 1926 | 287.233 | 18.138 | 12.926 | 90 | 11.981 |
| 20 | 1927 | 372.641 | 29.892 | 12.696 | 90 | 13.586 |
| 21 | 1928 | 447.319 | 45.468 | 17.098 | 65 | 12.796 |
| 22 | 1929 | 502.161 | 47.385 | 21.992 | 105 | 15.603 |
| 23 | 1930 | 550.971 | 62.900 | 33.437 | 210 | 23.411 |
| 24 | 1928—1930 caurmērā — moyenne | 500.150 | 51.918 | 24.176 | 127 | 17.270 |
| Kopā — Total | | | | | | |
| 25 | 1920 | 1.264.369 | 889.980 | 1.361.479 | 346.020 | 106.153 |
| 26 | 1921 | 3.201.362 | 340.573 | 1.098.737 | 309.258 | 114.746 |
| 27 | 1922 | 7.809.735 | 444.534 | 2.585.566 | 1.141.815 | 222.460 |
| 28 | 1923 | 7.697.215 | 923.127 | 4.168.962 | 1.169.814 | 301.825 |
| 29 | 1924 | 9.947.025 | 1.213.070 | 4.153.285 | 1.575.477 | 304.096 |
| 30 | 1925 | 13.144.650 | 916.765 | 5.430.640 | 2.213.940 | 296.190 |
| 31 | 1926 | 16.396.587 | 1.104.811 | 5.780.582 | 3.018.202 | 324.029 |
| 32 | 1927 | 17.493.298 | 1.302.035 | 6.499.342 | 3.395.425 | 335.081 |
| 33 | 1928 | 19.635.120 | 1.396.085 | 8.084.728 | 3.898.045 | 377.261 |
| 34 | 1929 | 20.904.704 | 1.565.440 | 10.511.558 | 4.338.437 | 382.004 |
| 35 | 1930 | 21.271.731 | 1.667.604 | 11.936.982 | 5.279.611 | 382.923 |
| 36 | 1928—1930 caurmērā — moyenne | 20.603.852 | 1.543.043 | 10.177.756 | 4.505.364 | 380.729 |

Turpinājums.

(en ls). Suite.

| atīdzības — Indemnités diverses | | | Pabalsti Subventions | Finansu operāci- jas Opéra- tions finan- cielles | Izdevumu atmaksas Rembour- sement des dépenses | Nepare- dzēti Recettes imprévues | Kopā Total |
|---|--|---------------|-------------------------|--|---|---|---------------|
| Sociālās palīdzības iestādēm Institutions de l'assistance publ. | Labierī- cības ie- stādēm Etabliss. de bon- ordre | Kopā Total | | | | | |
| 8 | 9 | 10 | 11 | 12 | 13 | 14 | 15 |

IV. grupa — groupe

| | | | | | | | |
|-------|-----|--------|---------|---------|--------|--------|-----------|
| — | 171 | 15.879 | 3.289 | 92.349 | 1.051 | 6.850 | 194.756 |
| 1.534 | 693 | 11.184 | 29.314 | 36.225 | 4.165 | 5.951 | 272.897 |
| 2.270 | 400 | 27.493 | 62.628 | 68.313 | 6.134 | 4.138 | 548.736 |
| 1.885 | 340 | 24.033 | 120.869 | 48.724 | 6.242 | 2.449 | 726.433 |
| 1.242 | 340 | 27.452 | 171.539 | 106.532 | 7.208 | 5.211 | 1.031.437 |
| 2.742 | 450 | 29.888 | 243.690 | 99.683 | 3.336 | 8.084 | 1.225.213 |
| 1.292 | 603 | 44.187 | 299.915 | 159.455 | 10.260 | 13.235 | 1.550.675 |
| 3.900 | 550 | 49.042 | 342.420 | 221.009 | 7.020 | 16.630 | 1.808.070 |
| 3.200 | 700 | 60.942 | 320.368 | 71.880 | 6.031 | 18.536 | 1.818.309 |
| 2.892 | 755 | 64.084 | 361.319 | 286.529 | 7.549 | 20.893 | 2.236.326 |
| 5.150 | 770 | 66.206 | 380.179 | 137.991 | 7.961 | 23.593 | 2.257.917 |
| 3.747 | 742 | 63.744 | 353.955 | 165.467 | 7.180 | 21.007 | 2.104.184 |

V. grupa — groupe

| | | | | | | | |
|----|-----|--------|---------|---------|--------|-------|-----------|
| — | — | 196 | 551 | 5.344 | 40 | 144 | 15.727 |
| — | — | 3.278 | 1.415 | 2.480 | 298 | 614 | 50.014 |
| — | — | 2.722 | 8.603 | 1.956 | 1.528 | 1.373 | 99.671 |
| — | — | 6.251 | 46.883 | 10.628 | 6.245 | 786 | 182.014 |
| — | — | 12.118 | 54.585 | 9.957 | 9.733 | 1.976 | 266.617 |
| — | — | 11.443 | 71.052 | 52.076 | 9.301 | 1.675 | 370.861 |
| — | — | 11.981 | 69.588 | 11.143 | 6.580 | 1.566 | 419.245 |
| — | — | 13.586 | 89.447 | 12.668 | 11.2.7 | 1.996 | 544.233 |
| — | — | 12.796 | 181.194 | 9.823 | 13.952 | 3.595 | 731.310 |
| 25 | 186 | 15.814 | 270.109 | 60.174 | 11.348 | 6.608 | 935.696 |
| 50 | 600 | 24.061 | 285.171 | 115.511 | 12.669 | 7.675 | 1.092.605 |
| 37 | 393 | 17.557 | 245.491 | 61.836 | 12.656 | 5.959 | 919.870 |

Kopā — Total

| | | | | | | | |
|---------|--------|---------|-----------|-----------|---------|--------|------------|
| 8.760 | 4.966 | 119.879 | 181.577 | 2.782.069 | 116.046 | 24.063 | 7.085.482 |
| 23.677 | 9.930 | 148.353 | 1.775.974 | 772.551 | 20.348 | 12.236 | 7.679.791 |
| 20.470 | 12.751 | 255.681 | 1.840.420 | 633.262 | 29.641 | 12.744 | 14.753.398 |
| 15.375 | 8.176 | 325.376 | 1.646.817 | 462.418 | 36.313 | 41.526 | 16.471.558 |
| 19.202 | 4.402 | 327.700 | 1.734.180 | 4.215.725 | 38.569 | 63.939 | 23.268.970 |
| 21.188 | 5.831 | 323.212 | 2.056.815 | 4.092.844 | 63.064 | 46.218 | 28.288.148 |
| 38.183 | 5.171 | 367.383 | 2.231.063 | 5.034.766 | 239.672 | 52.145 | 34.225.211 |
| 66.630 | 6.403 | 408.114 | 2.719.197 | 1.624.620 | 376.391 | 40.135 | 33.858.557 |
| 81.974 | 11.640 | 470.875 | 3.407.795 | 3.511.307 | 409.812 | 51.153 | 40.864.920 |
| 106.529 | 9.555 | 498.088 | 3.143.257 | 3.560.195 | 501.282 | 67.601 | 45.090.562 |
| 101.547 | 16.346 | 500.816 | 3.391.444 | 2.260.788 | 494.637 | 63.601 | 46.867.214 |
| 96.683 | 12.514 | 489.926 | 3.314.165 | 3.110.764 | 468.577 | 60.785 | 44.274.232 |

№ 2. Pilsētu pašvaldību ieņēmumi 1920.—1930. (procentos).

№ 2. Recettes des administrations municipales de 1920 à 1930 (pourcentage).

| №№ | Ieņēmumi Recettes | Nodokļi un no- devas | Neku- stama manta | Uzņē- mumi un pa- sākumi | Ārstēša- nas naudas u. c. | Dažādas atlīdzības — Indemnités diverses | | | | Pa- balsti | Finansu operāci- jas | Izdevumu atmaksas | Nepare- dzēti | Kopā |
|---------------------|-------------------------------|----------------------------|-------------------------|-----------------------------------|------------------------------------|---|----------------|--|--|---------------|----------------------------|----------------------|------------------|------|
| | | | | | | Impôts et contri- butions | Im- meubles | Entre- prises et établisse- ments | Paie- ment pour traite- ment medic. | | | | | |
| 1 | 2 | 3 | 4 | 5 | 6 | 7 | 8 | 9 | 10 | 11 | 12 | 13 | 14 | 15 |
| I. grupa — groupe | | | | | | | | | | | | | | |
| 1 | 1920 | 17,2 | 17,4 | 16,5 | 3,1 | 1,0 | 0,1 | 0,1 | 1,2 | 3,6 | 40,6 | 0,4 | — | 69,1 |
| 2 | 1921 | 43,0 | 4,8 | 15,1 | 4,1 | 1,1 | 0,3 | 0,1 | 1,5 | 23,8 | 7,6 | 0,1 | — | 70,2 |
| 3 | 1922 | 53,7 | 2,9 | 21,4 | 7,8 | 0,7 | 0,1 | 0,0 | 0,8 | 11,8 | 1,5 | 0,1 | — | 70,6 |
| 4 | 1923 | 44,7 | 6,6 | 33,8 | 7,5 | 1,1 | 0,1 | 0,0 | 1,2 | 6,0 | 0,1 | 0,1 | — | 68,2 |
| 5 | 1924 | 40,2 | 6,0 | 22,4 | 7,3 | 0,8 | 0,1 | 0,0 | 0,9 | 4,1 | 19,1 | 0,0 | — | 68,3 |
| 6 | 1925 | 44,2 | 3,0 | 23,3 | 8,2 | 0,7 | 0,1 | 0,0 | 0,8 | 3,8 | 16,7 | 0,0 | — | 71,5 |
| 7 | 1926 | 46,1 | 2,8 | 19,4 | 9,3 | 0,7 | 0,1 | 0,0 | 0,8 | 3,1 | 17,9 | 0,6 | — | 73,5 |
| 8 | 1927 | 51,2 | 3,8 | 23,4 | 10,9 | 0,8 | 0,2 | 0,0 | 1,0 | 5,1 | 3,4 | 1,2 | — | 68,8 |
| 9 | 1928 | 46,9 | 3,3 | 23,6 | 10,1 | 0,7 | 0,2 | 0,0 | 0,9 | 4,4 | 9,7 | 1,1 | — | 71,3 |
| 10 | 1929 | 47,0 | 3,4 | 27,9 | 9,6 | 0,7 | 0,2 | 0,0 | 0,9 | 3,7 | 6,2 | 1,3 | — | 69,8 |
| 11 | 1930 | 45,5 | 3,3 | 30,3 | 11,3 | 0,7 | 0,2 | 0,0 | 0,9 | 4,0 | 3,4 | 1,3 | — | 70,0 |
| 12 | 1928—1930 caurmerā—moyenne | 46,4 | 3,4 | 27,4 | 10,4 | 0,7 | 0,2 | 0,0 | 0,9 | 4,0 | 6,3 | 1,2 | — | 70,3 |
| II. grupa — groupe | | | | | | | | | | | | | | |
| 13 | 1920 | 13,0 | 0,8 | 32,7 | 11,0 | 1,5 | 0,3 | 0,0 | 1,8 | 0,0 | 34,8 | 4,8 | 1,1 | 22,4 |
| 14 | 1921 | 31,6 | 2,9 | 12,6 | 4,6 | 1,4 | 0,3 | 0,4 | 2,1 | 27,4 | 18,5 | 0,1 | 0,2 | 19,4 |
| 15 | 1922 | 51,1 | 3,1 | 8,4 | 10,1 | 2,2 | 0,2 | 0,4 | 2,8 | 13,4 | 10,7 | 0,2 | 0,2 | 17,4 |
| 16 | 1923 | 51,5 | 3,3 | 8,0 | 9,1 | 2,5 | 0,2 | 0,2 | 2,9 | 16,1 | 7,7 | 0,2 | 1,2 | 17,6 |
| 17 | 1924 | 52,6 | 3,4 | 7,0 | 8,7 | 2,1 | 0,1 | 0,1 | 2,3 | 13,0 | 11,8 | 0,2 | 1,0 | 15,9 |
| 18 | 1925 | 54,8 | 4,4 | 8,6 | 10,4 | 1,2 | 0,1 | 0,1 | 1,4 | 13,7 | 5,8 | 0,6 | 0,3 | 14,7 |
| 19 | 1926 | 54,5 | 4,5 | 11,7 | 11,1 | 1,2 | 0,1 | 0,1 | 1,4 | 13,5 | 1,8 | 1,0 | 0,5 | 13,6 |
| 20 | 1927 | 53,4 | 4,2 | 11,3 | 11,9 | 1,0 | 0,2 | 0,1 | 1,3 | 12,3 | 4,3 | 1,1 | 0,2 | 15,3 |
| 21 | 1928 | 47,9 | 3,6 | 10,1 | 10,9 | 1,0 | 0,2 | 0,1 | 1,3 | 18,7 | 6,3 | 0,9 | 0,3 | 14,9 |
| 22 | 1929 | 41,5 | 3,1 | 16,4 | 11,7 | 0,8 | 0,4 | 0,1 | 1,3 | 11,5 | 13,2 | 0,9 | 0,4 | 15,3 |
| 23 | 1930 | 43,0 | 3,6 | 18,4 | 12,4 | 0,7 | 0,4 | 0,0 | 1,1 | 12,4 | 8,1 | 0,8 | 0,2 | 15,0 |
| 24 | 1928—1930 caurmerā—moyenne | 44,0 | 3,4 | 15,2 | 11,7 | 0,8 | 0,3 | 0,1 | 1,2 | 14,0 | 9,3 | 0,9 | 0,3 | 15,1 |
| III. grupa — groupe | | | | | | | | | | | | | | |
| 25 | 1920 | 37,2 | 5,4 | 7,3 | 4,3 | 4,1 | — | 0,0 | 4,1 | 0,6 | 36,3 | 4,7 | 0,1 | 5,5 |
| 26 | 1921 | 48,8 | 5,3 | 10,4 | 4,4 | 5,0 | 0,1 | 0,1 | 5,2 | 13,3 | 10,7 | 1,3 | 0,6 | 6,2 |
| 27 | 1922 | 44,5 | 2,8 | 10,6 | 5,7 | 6,3 | 0,0 | 0,1 | 6,4 | 17,5 | 11,5 | 0,7 | 0,3 | 7,6 |
| 28 | 1923 | 45,3 | 3,2 | 6,0 | 4,2 | 5,0 | 0,0 | 0,1 | 5,1 | 23,2 | 12,0 | 0,7 | 0,3 | 8,7 |
| 29 | 1924 | 35,0 | 4,2 | 11,2 | 3,6 | 2,8 | 0,0 | 0,0 | 2,8 | 15,9 | 26,1 | 0,3 | 0,9 | 10,2 |
| 30 | 1925 | 43,7 | 3,8 | 12,5 | 4,7 | 2,3 | 0,1 | 0,0 | 2,4 | 17,4 | 13,9 | 0,6 | 1,0 | 8,2 |
| 31 | 1926 | 47,0 | 4,7 | 9,5 | 6,5 | 1,6 | 0,1 | 0,0 | 1,7 | 18,4 | 10,8 | 0,7 | 0,7 | 7,2 |
| 32 | 1927 | 48,4 | 3,4 | 10,9 | 7,4 | 1,1 | 0,1 | 0,0 | 1,2 | 15,3 | 12,8 | 0,3 | 0,3 | 8,9 |
| 33 | 1928 | 49,4 | 3,3 | 13,1 | 8,8 | 1,4 | 0,1 | 0,0 | 1,5 | 15,8 | 7,6 | 0,2 | 0,3 | 7,5 |
| 34 | 1929 | 45,6 | 4,1 | 11,9 | 11,6 | 1,2 | 0,1 | 0,0 | 1,3 | 15,6 | 9,4 | 0,2 | 0,3 | 7,8 |
| 35 | 1930 | 44,2 | 4,3 | 13,4 | 13,6 | 0,8 | 0,1 | 0,0 | 0,9 | 14,7 | 8,3 | 0,2 | 0,4 | 7,9 |
| 36 | 1928—1930 caurmerā—moyenne | 46,2 | 3,9 | 12,8 | 11,5 | 1,1 | 0,1 | 0,0 | 1,2 | 15,3 | 8,5 | 0,2 | 0,4 | 7,7 |

№ 2. Pilsētu pašvaldību ieņēmumi 1920.—1930. (procentos). Turpinājums.

№ 2. Recettes des administrations municipales de 1920 à 1930 (pourcentage). Suite.

| №№ | Ieņēmumi Recettes | Nodokļi un no- devas Impôts et contri- butions | Neku- stama manta Im- meubles | Uzņē- mumi un pa- sākumi Entre- prises et établis- sements | Ārstēša- nas naudas u. c. Paie- ment pour traite- ment medic. | Dažādas atlīdzības — Indemnités diverses | | | | Pa- balsti Subven- tions | Finansu operāci- jas Opéra- tions finan- cielles | Izdevumu atmaksas Remboursement des dépenses | Nepare- dzēti Recettes impré- vues | Kopā Total |
|--------------------|-------------------------------|--|---|---|--|---|---|--|---------------|-----------------------------------|--|--|--|---------------|
| | | | | | | Izglītības iestādēm Institutions d'instruc- tion | Sociālās palīdzības ie- stādēm — Institutions de l'assistance publi. | Labierī- cības ie- stādēm Etablis. de bon- ordre | Kopā Total | | | | | |
| 1 | 2 | 3 | 4 | 5 | 6 | 7 | 8 | 9 | 10 | 11 | 12 | 13 | 14 | 15 |
| IV. grupa — groupe | | | | | | | | | | | | | | |
| 1 | 1920 | 31,6 | 2,1 | 2,4 | 2,6 | 8,1 | — | 0,1 | 8,2 | 1,7 | 47,4 | 0,5 | 3,5 | 2,8 |
| 2 | 1921 | 59,4 | 4,0 | 4,3 | 0,5 | 3,3 | 0,6 | 0,2 | 4,1 | 10,7 | 13,3 | 1,5 | 2,2 | 3,6 |
| 3 | 1922 | 60,1 | 4,0 | 4,2 | 0,9 | 4,5 | 0,4 | 0,1 | 5,0 | 11,4 | 12,5 | 1,1 | 0,8 | 3,7 |
| 4 | 1923 | 60,5 | 3,7 | 7,0 | 1,0 | 3,0 | 0,3 | 0,0 | 3,3 | 16,6 | 6,7 | 0,9 | 0,3 | 4,4 |
| 5 | 1924 | 59,0 | 2,8 | 6,3 | 1,1 | 2,5 | 0,1 | 0,1 | 2,7 | 16,6 | 10,3 | 0,7 | 0,5 | 4,4 |
| 6 | 1925 | 58,6 | 3,0 | 5,6 | 1,4 | 2,2 | 0,2 | 0,0 | 2,4 | 19,9 | 8,1 | 0,3 | 0,7 | 4,3 |
| 7 | 1926 | 54,3 | 3,6 | 6,9 | 1,2 | 2,7 | 0,1 | 0,0 | 2,8 | 19,3 | 10,3 | 0,7 | 0,9 | 4,5 |
| 8 | 1927 | 53,9 | 3,5 | 6,3 | 1,2 | 2,5 | 0,2 | 0,0 | 2,7 | 18,9 | 12,2 | 0,4 | 0,9 | 5,4 |
| 9 | 1928 | 59,7 | 3,6 | 9,2 | 1,3 | 3,1 | 0,2 | 0,0 | 3,3 | 17,6 | 4,0 | 0,3 | 1,0 | 4,5 |
| 10 | 1929 | 51,1 | 4,0 | 7,7 | 4,1 | 2,7 | 0,1 | 0,1 | 2,9 | 16,2 | 12,8 | 0,3 | 0,9 | 5,0 |
| 11 | 1930 | 51,5 | 4,6 | 8,5 | 8,2 | 2,7 | 0,2 | 0,0 | 2,9 | 16,8 | 6,1 | 0,4 | 1,0 | 4,8 |
| | 1928—1930 caurmērā—moyenne | 53,7 | 4,0 | 8,4 | 4,8 | 2,8 | 0,2 | 0,0 | 3,0 | 16,8 | 7,9 | 0,4 | 1,0 | 4,8 |
| V. grupa — groupe | | | | | | | | | | | | | | |
| 13 | 1920 | 47,2 | 9,6 | 3,3 | — | 1,3 | — | — | 1,3 | 3,5 | 34,0 | 0,2 | 0,9 | 0,2 |
| 14 | 1921 | 70,1 | 10,2 | 3,4 | — | 6,6 | — | — | 6,6 | 2,8 | 5,0 | 0,6 | 1,3 | 0,6 |
| 15 | 1922 | 75,4 | 6,2 | 2,2 | 0,0 | 2,7 | — | — | 2,7 | 8,6 | 2,0 | 1,5 | 1,4 | 0,7 |
| 16 | 1923 | 55,3 | 4,0 | 1,8 | 0,0 | 3,4 | — | — | 3,4 | 25,8 | 5,9 | 3,4 | 0,4 | 1,1 |
| 17 | 1924 | 60,4 | 4,0 | 2,5 | 0,0 | 4,5 | — | — | 4,5 | 20,5 | 3,7 | 3,7 | 0,7 | 1,2 |
| 18 | 1925 | 55,9 | 2,6 | 2,2 | 0,0 | 3,1 | — | — | 3,1 | 19,1 | 14,1 | 2,5 | 0,5 | 1,3 |
| 19 | 1926 | 68,5 | 4,3 | 3,1 | 0,0 | 2,9 | — | — | 2,9 | 16,6 | 2,6 | 1,6 | 0,4 | 1,2 |
| 20 | 1927 | 68,5 | 5,5 | 2,3 | 0,0 | 2,5 | — | — | 2,5 | 16,4 | 2,3 | 2,1 | 0,4 | 1,6 |
| 21 | 1928 | 61,2 | 6,2 | 2,3 | 0,0 | 1,8 | — | — | 1,8 | 24,8 | 1,3 | 1,9 | 0,5 | 1,8 |
| 22 | 1929 | 53,7 | 5,1 | 2,3 | 0,0 | 1,7 | 0,0 | 0,0 | 1,7 | 28,9 | 6,4 | 1,2 | 0,7 | 2,1 |
| 23 | 1930 | 50,4 | 5,7 | 3,1 | 0,0 | 2,1 | 0,0 | 0,1 | 2,2 | 26,1 | 10,6 | 1,2 | 0,7 | 2,3 |
| | 1928—1930 caurmērā—moyenne | 54,4 | 5,7 | 2,6 | 0,0 | 1,9 | 0,0 | 0,0 | 1,9 | 26,7 | 6,7 | 1,4 | 0,6 | 2,1 |
| Kopā — Total | | | | | | | | | | | | | | |
| 25 | 1920 | 17,8 | 12,6 | 19,2 | 4,9 | 1,5 | 0,1 | 0,1 | 1,7 | 2,6 | 39,3 | 1,6 | 0,3 | 100,0 |
| 26 | 1921 | 41,9 | 4,5 | 13,9 | 4,0 | 1,5 | 0,3 | 0,1 | 1,9 | 23,2 | 10,1 | 0,3 | 0,2 | 100,0 |
| 27 | 1922 | 52,9 | 3,0 | 17,5 | 7,8 | 1,5 | 0,1 | 0,1 | 1,7 | 12,5 | 4,3 | 0,2 | 0,1 | 100,0 |
| 28 | 1923 | 46,7 | 5,6 | 25,3 | 7,1 | 1,8 | 0,1 | 0,1 | 2,0 | 10,0 | 2,8 | 0,2 | 0,3 | 100,0 |
| 29 | 1924 | 42,7 | 5,2 | 17,8 | 6,8 | 1,3 | 0,1 | 0,0 | 1,4 | 7,5 | 18,1 | 0,2 | 0,3 | 100,0 |
| 30 | 1925 | 46,5 | 3,2 | 19,2 | 7,8 | 1,0 | 0,1 | 0,0 | 1,1 | 7,3 | 14,5 | 0,2 | 0,2 | 100,0 |
| 31 | 1926 | 47,9 | 3,2 | 16,9 | 8,8 | 1,0 | 0,1 | 0,0 | 1,1 | 6,6 | 14,7 | 0,7 | 0,1 | 100,0 |
| 32 | 1927 | 51,7 | 3,9 | 19,2 | 10,0 | 1,0 | 0,2 | 0,0 | 1,2 | 8,0 | 4,8 | 1,1 | 0,1 | 100,0 |
| 33 | 1928 | 48,1 | 3,4 | 19,8 | 9,5 | 0,9 | 0,2 | 0,1 | 1,2 | 8,3 | 8,6 | 1,0 | 0,1 | 100,0 |
| 34 | 1929 | 46,4 | 3,5 | 23,3 | 9,6 | 0,9 | 0,2 | 0,0 | 1,1 | 7,0 | 7,9 | 1,1 | 0,1 | 100,0 |
| 35 | 1930 | 45,4 | 3,6 | 25,5 | 11,3 | 0,8 | 0,2 | 0,1 | 1,1 | 7,2 | 4,8 | 1,0 | 0,1 | 100,0 |
| | 1928—1930 caurmērā—moyenne | 46,6 | 3,5 | 23,0 | 10,2 | 0,9 | 0,2 | 0,0 | 1,1 | 7,5 | 7,0 | 1,0 | 0,1 | 100,0 |

№ 3. Pilsētu pašvaldību izdevumi 1920.—1930. (ls).

№ 3. Dépenses des municipalités de 1920 à 1930. (ls).

| № № Gadi Années | Izdevumi Dépenses | Administratīvie | Nekustamā manta | Uzņēmumi un pasākumi | Veselības aizsardzība | Izglītība | Sociālā palīdzība | Labierīcība | Finansu operācijas | Neparedzēti | Kapitālu ieguldījumi | Kopā Total |
|--------------------------|---------------------------------|-----------------------------|--------------------|----------------------------------|--------------------------|-------------|-----------------------|------------------------------------|----------------------------|-----------------------|--------------------------|---------------|
| | | Dépenses administratives | Immeubles | Entreprises et établissements | Hygiène publique | Instruction | Assistance sociale | Etablissements de bon- ordre | Opérations financielles | Dépenses imprévues | Placement de capitaux | |
| 1 | 2 | 3 | 4 | 5 | 6 | 7 | 8 | 9 | 10 | 11 | 12 | 13 |
| I. grupa — Rīga | | | | | | | | | | | | |
| 1 | 1920 | 589.325 | 182.997 | 305.258 | 1.003.834 | 1.069.579 | 915.899 | 495.312 | 118.563 | 7.000 | 209.569 | 4.897.33 |
| 2 | 1921 | 611.339 | — | 97.672 | 1.086.935 | 1.208.449 | 1.225.593 | 519.958 | 62.819 | 101.039 | 489.557 | 5.403.33 |
| 3 | 1922 | 1.271.505 | — | 158.755 | 1.664.114 | 2.338.279 | 2.372.750 | 670.803 | 974.075 | 146.064 | 825.989 | 10.422.33 |
| 4 | 1923 | 1.427.059 | — | 221.109 | 1.618.076 | 3.037.517 | 1.728.633 | 1.020.648 | 366.711 | 153.208 | 1.663.511 | 11.236.42 |
| 5 | 1924 | 1.849.126 | — | 323.643 | 2.236.852 | 3.946.751 | 1.709.412 | 1.612.931 | 954.625 | 298.716 | 2.969.048 | 15.901.04 |
| 6 | 1925 | 2.428.816 | — | 432.694 | 2.779.347 | 5.626.260 | 2.461.570 | 1.904.282 | 1.290.523 | 107.537 | 3.187.080 | 20.218.00 |
| 7 | 1926 | 2.897.746 | — | 514.558 | 3.319.778 | 6.921.859 | 3.063.726 | 2.993.269 | 750.878 | 85.170 | 4.590.981 | 25.137.96 |
| 8 | 1927 | 2.947.600 | — | 524.500 | 3.693.404 | 7.102.799 | 3.413.994 | 2.695.964 | 845.414 | 43.783 | 2.032.258 | 23.299.71 |
| 9 | 1928 | 3.802.897 | — | 544.542 | 4.519.360 | 7.372.366 | 3.117.845 | 2.778.624 | 1.353.106 | 58.848 | 5.804.319 | 29.151.90 |
| 10 | 1929 | 3.381.131 | — | 545.755 | 5.254.679 | 8.396.370 | 3.807.764 | 3.823.802 | 704.424 | 77.263 | 5.497.216 | 31.488.40 |
| 11 | 1930 | 3.574.190 | — | 663.978 | 5.655.272 | 8.869.346 | 4.227.305 | 3.365.088 | 1.094.038 | 46.261 | 5.305.724 | 32.802.22 |
| 12 | 1928—1930 Caurmērā — moyenne | 3.519.406 | — | 584.758 | 5.143.104 | 8.212.694 | 3.717.638 | 3.322.838 | 1.050.523 | 60.791 | 5.535.753 | 31.147.56 |
| II. grupa — groupe | | | | | | | | | | | | |
| 13 | 1920 | 359.986 | 8.916 | 40.916 | 297.216 | 317.382 | 334.581 | 141.328 | 40.220 | 34.298 | 14.033 | 1.588.87 |
| 14 | 1921 | 222.288 | 6.893 | 29.085 | 263.991 | 332.768 | 268.400 | 122.114 | 103.016 | 8.105 | 125.008 | 1.481.68 |
| 15 | 1922 | 387.026 | 4.689 | 49.288 | 491.384 | 805.152 | 402.981 | 227.575 | 102.969 | 6.998 | 83.909 | 2.561.97 |
| 16 | 1923 | 423.472 | 6.337 | 53.387 | 416.639 | 1.045.296 | 429.091 | 258.465 | 169.695 | 4.160 | 95.433 | 2.901.97 |
| 17 | 1924 | 526.598 | 14.093 | 44.079 | 472.787 | 1.258.956 | 509.537 | 314.732 | 306.212 | 7.215 | 249.957 | 3.704.16 |
| 18 | 1925 | 639.038 | 3.550 | 39.287 | 576.351 | 1.358.066 | 568.839 | 362.529 | 275.863 | 22.825 | 314.099 | 4.160.40 |
| 19 | 1926 | 718.676 | 2.449 | 56.247 | 623.902 | 1.608.021 | 650.233 | 411.677 | 327.206 | 16.150 | 222.898 | 4.637.49 |
| 20 | 1927 | 754.163 | 8.699 | 48.775 | 717.590 | 1.722.380 | 764.176 | 475.020 | 329.985 | 17.474 | 342.512 | 5.180.77 |
| 21 | 1928 | 818.235 | 9.110 | 53.146 | 764.021 | 1.724.031 | 893.582 | 519.096 | 842.467 | 17.788 | 459.396 | 6.105.87 |
| 22 | 1929 | 897.873 | 60 | 49.554 | 886.453 | 1.814.924 | 1.021.051 | 600.446 | 685.684 | 15.422 | 925.167 | 6.896.63 |
| 23 | 1930 | 939.260 | 1.875 | 49.112 | 957.745 | 2.011.416 | 1.081.422 | 574.135 | 686.427 | 30.631 | 700.670 | 7.042.60 |
| 24 | 1928—1930 Caurmērā — moyenne | 885.123 | 3.632 | 50.604 | 872.740 | 1.850.124 | 1.000.351 | 564.559 | 738.192 | 21.280 | 695.078 | 6.681.70 |
| III. grupa — groupe | | | | | | | | | | | | |
| 25 | 1920 | 78.333 | 310 | 16.905 | 40.980 | 106.185 | 57.292 | 17.712 | 30.153 | 2.140 | 38.777 | 388.78 |
| 26 | 1921 | 102.542 | 199 | 9.082 | 42.887 | 143.276 | 55.238 | 22.830 | 34.447 | 2.666 | 58.284 | 471.45 |
| 27 | 1922 | 207.300 | 428 | 13.016 | 92.443 | 416.714 | 141.510 | 49.286 | 64.328 | 23.767 | 111.894 | 1.120.68 |
| 28 | 1923 | 225.424 | 3.549 | 11.075 | 86.853 | 652.831 | 124.745 | 86.518 | 48.383 | 9.140 | 176.156 | 1.424.67 |
| 29 | 1924 | 292.997 | 3.690 | 17.139 | 113.443 | 755.137 | 160.767 | 148.067 | 96.677 | 7.025 | 770.704 | 2.365.64 |
| 30 | 1925 | 366.625 | 3.131 | 17.350 | 139.333 | 794.658 | 222.952 | 192.500 | 177.790 | 6.163 | 392.966 | 2.313.48 |
| 31 | 1926 | 396.170 | 12.938 | 12.899 | 207.250 | 832.731 | 256.766 | 166.467 | 157.858 | 13.423 | 423.365 | 2.479.86 |
| 32 | 1927 | 419.635 | 5.733 | 18.512 | 270.684 | 967.779 | 306.032 | 202.674 | 320.380 | 9.542 | 504.693 | 3.025.76 |
| 33 | 1928 | 446.048 | 10.755 | 17.856 | 309.279 | 971.833 | 353.258 | 240.586 | 333.627 | 8.564 | 365.716 | 3.057.52 |
| 34 | 1929 | 452.096 | 12.800 | 29.324 | 430.971 | 1.018.114 | 432.241 | 306.548 | 337.459 | 8.906 | 504.953 | 3.533.50 |
| 35 | 1930 | 460.191 | 11.325 | 25.229 | 503.663 | 1.063.931 | 434.152 | 255.061 | 368.928 | 11.695 | 537.622 | 3.671.73 |
| 36 | 1928—1930 Caurmērā — moyenne | 452.778 | 11.627 | 24.136 | 414.638 | 1.017.959 | 406.650 | 267.398 | 346.671 | 9.752 | 469.431 | 3.420.94 |

№ 3. Pilsētu pašvaldību izdevumi 1920—1930. (ls) (turpinājums).

№ 3. Dépenses des municipalités de 1920 à 1930 (ls) (suite).

| № Gadi Années | Izdevumi Dépenses | Administratīvie | Nekustamā manta | Uzņēmumi | Veselības aizsardzība | Izglītība | Sociālā palīdzība | Labiercības | Finansu operācijas | Neparedzēti | Kapitālu ieguldījumi | Kopā Total |
|---|-----------------------------------|-----------------------------|--------------------|-------------|--------------------------|-------------|-----------------------|------------------------------------|----------------------------|-----------------------|-------------------------------|---------------|
| | | Dépenses administratives | Immeubles | Entreprises | Hygiène publique | Instruction | Assistance sociale | Etablissements de bon- ordre | Opérations financielles | Dépenses imprévues | Place- ment de capitaux | |
| 1 | 2 | 3 | 4 | 5 | 6 | 7 | 8 | 9 | 10 | 11 | 12 | 13 |
| IV. grupa — groupe | | | | | | | | | | | | |
| 37 | 1920 | 36.184 | 980 | 16.157 | 10.996 | 52.234 | 15.484 | 7.368 | 7.726 | 6.217 | 41.410 | 194.756 |
| 38 | 1921 | 74.405 | 1.245 | 12.359 | 12.580 | 85.049 | 33.918 | 18.581 | 17.615 | 5.444 | 11.701 | 272.897 |
| 39 | 1922 | 132.874 | 924 | 15.815 | 25.295 | 208.013 | 64.362 | 29.024 | 16.692 | 11.501 | 44.236 | 548.736 |
| 40 | 1923 | 154.363 | 780 | 12.035 | 28.880 | 314.541 | 72.621 | 45.581 | 34.484 | 8.241 | 54.907 | 726.433 |
| 41 | 1924 | 187.532 | 370 | 18.805 | 35.713 | 414.689 | 84.545 | 96.084 | 46.311 | 12.019 | 135.369 | 1.031.437 |
| 42 | 1925 | 249.507 | 1.341 | 20.841 | 41.165 | 467.570 | 123.394 | 105.587 | 48.139 | 16.726 | 150.943 | 1.225.213 |
| 43 | 1926 | 259.516 | 1.346 | 23.384 | 45.830 | 577.340 | 161.664 | 113.285 | 104.753 | 14.703 | 248.854 | 1.550.675 |
| 44 | 1927 | 287.702 | 190 | 42.959 | 48.848 | 615.419 | 201.358 | 140.229 | 83.731 | 23.261 | 364.373 | 1.808.070 |
| 45 | 1928 | 315.845 | 980 | 33.394 | 52.277 | 693.273 | 248.015 | 179.081 | 122.267 | 27.415 | 145.762 | 1.818.309 |
| 46 | 1929 | 337.073 | 790 | 33.566 | 111.987 | 718.974 | 317.952 | 186.333 | 226.875 | 21.594 | 281.182 | 2.236.326 |
| 47 | 1930 | 340.615 | 50 | 30.677 | 193.599 | 790.720 | 328.180 | 165.244 | 180.202 | 23.742 | 204.888 | 2.257.917 |
| 48 | 1928 — 1930 caurmērā — moyenne | 331.178 | 607 | 32.545 | 119.288 | 734.322 | 298.049 | 176.886 | 176.448 | 24.250 | 210.611 | 2.104.184 |
| V. grupa — groupe | | | | | | | | | | | | |
| 49 | 1920 | 5.688 | 20 | 77 | 99 | 5.350 | 3.394 | 483 | 290 | 276 | 50 | 15.727 |
| 50 | 1921 | 18.902 | 65 | 797 | 240 | 13.511 | 7.516 | 2.725 | 1.892 | 2.844 | 1.522 | 50.014 |
| 51 | 1922 | 42.644 | 524 | 683 | 1.091 | 22.668 | 14.193 | 5.711 | 4.512 | 4.941 | 2.704 | 99.671 |
| 52 | 1923 | 52.838 | 220 | 1.508 | 2.059 | 76.178 | 19.488 | 4.385 | 3.582 | 6.441 | 15.315 | 182.014 |
| 53 | 1924 | 81.720 | 620 | 5.170 | 2.820 | 111.694 | 27.955 | 13.120 | 6.675 | 9.789 | 7.054 | 266.617 |
| 54 | 1925 | 94.249 | 1.120 | 5.945 | 3.658 | 134.345 | 33.727 | 19.948 | 7.541 | 9.481 | 60.847 | 370.861 |
| 55 | 1926 | 131.452 | 1.508 | 7.722 | 5.414 | 153.549 | 47.659 | 28.766 | 14.268 | 11.691 | 17.216 | 419.245 |
| 56 | 1927 | 152.601 | 1.315 | 14.544 | 10.001 | 191.378 | 61.064 | 52.124 | 23.079 | 12.827 | 25.300 | 544.233 |
| 57 | 1928 | 170.756 | 850 | 11.722 | 11.344 | 323.808 | 73.217 | 69.029 | 20.524 | 18.474 | 31.586 | 731.310 |
| 58 | 1929 | 188.263 | 760 | 11.213 | 14.215 | 385.810 | 86.391 | 84.262 | 38.474 | 16.592 | 109.686 | 935.696 |
| 59 | 1930 | 206.986 | 1.495 | 9.841 | 17.133 | 449.018 | 92.671 | 89.119 | 92.599 | 19.827 | 113.916 | 1.092.605 |
| 60 | 1928 — 1930 caurmērā — moyenne | 188.668 | 1.035 | 10.935 | 14.231 | 386.212 | 84.093 | 80.803 | 50.532 | 18.298 | 85.063 | 919.870 |
| Latvijas kopsavilkums. — Total général de Lettonie. | | | | | | | | | | | | |
| 61 | 1920 | 1.069.516 | 193.223 | 379.313 | 1.353.125 | 1.550.730 | 1.326.650 | 662.203 | 196.952 | 49.931 | 303.839 | 7.085.482 |
| 62 | 1921 | 1.029.476 | 8.402 | 148.995 | 1.406.633 | 1.783.053 | 1.590.665 | 686.208 | 219.789 | 120.098 | 686.072 | 7.679.391 |
| 63 | 1922 | 2.041.349 | 6.565 | 237.557 | 2.274.327 | 3.790.826 | 2.995.796 | 982.399 | 1.162.576 | 193.271 | 1.068.732 | 14.753.398 |
| 64 | 1923 | 2.283.156 | 10.886 | 299.114 | 2.152.507 | 5.126.363 | 2.374.578 | 1.415.597 | 622.855 | 181.190 | 2.005.322 | 16.471.568 |
| 65 | 1924 | 2.937.973 | 18.773 | 408.836 | 2.861.615 | 6.487.227 | 2.492.216 | 2.184.934 | 1.410.500 | 334.764 | 4.132.132 | 23.268.970 |
| 66 | 1925 | 3.778.235 | 9.142 | 516.117 | 3.539.854 | 8.380.899 | 3.410.532 | 2.584.846 | 1.799.856 | 162.732 | 4.105.935 | 28.288.148 |
| 67 | 1926 | 4.403.560 | 18.241 | 614.810 | 4.202.174 | 10.093.500 | 4.180.048 | 3.713.464 | 1.354.963 | 141.137 | 5.503.314 | 34.225.211 |
| 68 | 1927 | 4.561.701 | 15.937 | 649.290 | 4.740.527 | 10.599.855 | 4.746.624 | 3.566.011 | 1.602.589 | 106.887 | 3.269.136 | 33.858.557 |
| 69 | 1928 | 5.353.781 | 21.695 | 660.660 | 5.656.281 | 11.085.311 | 4.690.917 | 3.786.416 | 2.671.991 | 131.089 | 6.806.779 | 40.864.920 |
| 70 | 1929 | 5.256.436 | 14.410 | 669.442 | 6.698.305 | 12.334.192 | 5.665.399 | 5.001.391 | 1.992.916 | 139.867 | 7.318.204 | 45.090.562 |
| 71 | 1930 | 5.521.242 | 14.745 | 778.837 | 7.337.412 | 13.184.431 | 6.163.730 | 4.449.647 | 2.422.194 | 132.156 | 6.862.820 | 46.867.214 |
| 72 | 1928 — 1930 caurmērā — moyenne | 5.377.153 | 16.950 | 702.980 | 6.563.999 | 12.201.311 | 5.506.682 | 4.412.485 | 2.362.367 | 134.371 | 6.995.934 | 44.274.232 |

№ 4. Pilsētu pašvaldību izdevumi 1920—1930.

№ 4. Dépenses des municipalités de 1920 à 1930.

| № Gadi Années | Izdevumi Dépenses | Administratīvie | Nekustama | Uzņēmumi | Veselības | Izglītība | Sociālā | Labierci- | Finansu | Neparedzēti | Kapitālu | Kopā Total |
|---------------------|-----------------------------------|--------------------------|-----------|-------------|------------------|-------------|--------------------|-----------------------------|------------------------|--------------------|-----------------------|---------------|
| | | Dépenses administratives | Immeubles | Entreprises | Hygiène publique | Instruction | Assistance sociale | Etablissements de bon ordre | Opérations financières | Dépenses imprévues | Placement de capitaux | |
| Procentos | | | | | | | | | | | | |
| 1 | 2 | 3 | 4 | 5 | 6 | 7 | 8 | 9 | 10 | 11 | 12 | 13 |
| I. grupa — Rīga. | | | | | | | | | | | | |
| 1 | 1920 | 11,9 | 3,7 | 6,3 | 20,5 | 21,9 | 18,7 | 10,1 | 2,4 | 0,2 | 4,3 | 69,1 |
| 2 | 1921 | 11,3 | — | 1,8 | 20,1 | 22,4 | 22,7 | 9,6 | 1,2 | 1,8 | 9,1 | 70,4 |
| 3 | 1922 | 12,2 | — | 1,5 | 16,0 | 22,4 | 22,7 | 6,5 | 9,4 | 1,4 | 7,9 | 70,6 |
| 4 | 1923 | 12,7 | — | 2,0 | 14,4 | 27,0 | 15,4 | 9,1 | 3,2 | 1,4 | 14,8 | 68,2 |
| 5 | 1924 | 11,6 | — | 2,0 | 14,1 | 24,8 | 10,8 | 10,1 | 6,0 | 1,9 | 18,7 | 68,3 |
| 6 | 1925 | 12,0 | — | 2,1 | 13,8 | 27,8 | 12,2 | 9,4 | 6,4 | 0,5 | 15,8 | 71,5 |
| 7 | 1926 | 11,5 | — | 2,1 | 13,2 | 27,5 | 12,2 | 11,9 | 3,0 | 0,4 | 18,2 | 73,5 |
| 8 | 1927 | 12,6 | — | 2,2 | 15,9 | 30,5 | 14,7 | 11,6 | 3,6 | 0,2 | 8,7 | 68,8 |
| 9 | 1928 | 12,4 | — | 1,9 | 15,5 | 25,3 | 10,7 | 9,5 | 4,6 | 0,2 | 19,9 | 71,3 |
| 10 | 1929 | 10,7 | — | 1,7 | 16,7 | 26,7 | 12,1 | 12,2 | 2,2 | 0,2 | 17,5 | 69,8 |
| 11 | 1930 | 10,9 | — | 2,0 | 17,3 | 27,0 | 12,9 | 10,3 | 3,3 | 0,1 | 16,2 | 70,0 |
| 12 | 1928—1930 caurmērā — moyenne | 11,3 | — | 1,9 | 16,5 | 26,3 | 11,9 | 10,7 | 3,4 | 0,2 | 17,8 | 70,4 |
| II. grupa — groupe | | | | | | | | | | | | |
| 13 | 1920 | 22,7 | 0,6 | 2,6 | 18,7 | 20,0 | 21,0 | 8,9 | 2,5 | 2,1 | 0,9 | 22,4 |
| 14 | 1921 | 15,0 | 0,5 | 2,0 | 17,8 | 22,5 | 18,1 | 8,2 | 7,0 | 0,5 | 8,4 | 19,3 |
| 15 | 1922 | 15,1 | 0,2 | 1,9 | 19,2 | 31,4 | 15,7 | 8,9 | 4,0 | 0,3 | 3,3 | 17,4 |
| 16 | 1923 | 14,6 | 0,2 | 1,8 | 14,4 | 36,0 | 14,8 | 8,9 | 5,9 | 0,1 | 3,3 | 17,6 |
| 17 | 1924 | 14,2 | 0,4 | 1,2 | 12,8 | 34,0 | 13,7 | 8,5 | 8,3 | 0,2 | 6,7 | 15,9 |
| 18 | 1925 | 15,4 | 0,1 | 0,9 | 13,9 | 32,7 | 13,7 | 8,7 | 6,6 | 0,5 | 7,5 | 14,7 |
| 19 | 1926 | 15,5 | 0,0 | 1,2 | 13,5 | 34,7 | 14,0 | 8,9 | 7,1 | 0,3 | 4,8 | 13,6 |
| 20 | 1927 | 14,6 | 0,2 | 0,9 | 13,8 | 33,2 | 14,8 | 9,2 | 6,4 | 0,3 | 6,6 | 15,3 |
| 21 | 1928 | 13,4 | 0,2 | 0,9 | 12,5 | 28,2 | 14,7 | 8,5 | 13,8 | 0,3 | 7,5 | 15,0 |
| 22 | 1929 | 13,0 | 0,0 | 0,7 | 12,9 | 26,3 | 14,8 | 8,7 | 10,0 | 0,2 | 13,4 | 15,3 |
| 23 | 1930 | 13,3 | 0,0 | 0,7 | 13,8 | 28,6 | 15,4 | 8,1 | 9,7 | 0,4 | 10,0 | 15,0 |
| 24 | 1928 — 1930 caurmērā — moyenne | 13,3 | 0,0 | 0,8 | 13,1 | 27,7 | 15,0 | 8,4 | 11,0 | 0,3 | 10,4 | 15,1 |
| III. grupa — groupe | | | | | | | | | | | | |
| 25 | 1920 | 20,2 | 0,1 | 4,3 | 10,5 | 27,3 | 14,7 | 4,5 | 7,8 | 0,6 | 10,0 | 5,5 |
| 26 | 1921 | 21,8 | 0,0 | 1,9 | 9,1 | 30,4 | 11,7 | 4,8 | 7,3 | 0,6 | 12,4 | 6,1 |
| 27 | 1922 | 18,5 | 0,0 | 1,2 | 8,3 | 37,2 | 12,6 | 4,4 | 5,7 | 2,1 | 10,0 | 7,6 |
| 28 | 1923 | 15,8 | 0,2 | 0,8 | 6,1 | 45,8 | 8,8 | 6,1 | 3,4 | 0,6 | 12,4 | 8,7 |
| 29 | 1924 | 12,4 | 0,1 | 0,7 | 4,8 | 31,9 | 6,8 | 6,2 | 4,1 | 0,4 | 32,6 | 10,2 |
| 30 | 1925 | 15,8 | 0,1 | 0,7 | 6,2 | 34,3 | 9,6 | 8,3 | 7,7 | 0,3 | 17,0 | 8,2 |
| 31 | 1926 | 16,0 | 0,5 | 0,5 | 8,3 | 33,6 | 10,4 | 6,7 | 6,4 | 0,5 | 17,1 | 7,2 |
| 32 | 1927 | 13,9 | 0,2 | 0,6 | 8,9 | 32,0 | 10,1 | 6,7 | 10,6 | 0,3 | 16,7 | 8,9 |
| 33 | 1928 | 14,6 | 0,3 | 0,6 | 10,1 | 31,8 | 11,5 | 7,9 | 10,9 | 0,3 | 12,0 | 7,5 |
| 34 | 1929 | 12,8 | 0,4 | 0,8 | 12,2 | 28,8 | 12,2 | 8,7 | 9,6 | 0,2 | 14,3 | 7,8 |
| 35 | 1930 | 12,5 | 0,3 | 0,7 | 13,7 | 29,0 | 11,8 | 7,0 | 10,0 | 0,3 | 14,7 | 7,8 |
| 36 | 1928 — 1930 caurmērā — moyenne | 13,2 | 0,3 | 0,7 | 12,1 | 29,8 | 11,9 | 7,8 | 10,2 | 0,3 | 13,7 | 7,7 |

№ 4. Pilsētu pašvaldību izdevumi 1920.—1930. (turpinājums).

№ 4. Dépenses des municipalités de 1920 à 1930 (suite).

| № № | Izdevumi Dépenses | Administratīvie Dépenses administratives | Nekustamā Immeubles | Uzņēmumi un pasākumi Entreprises et établissements | Veselības aizsardzība Hygiène publique | Izglītība Instruction | Sociālā palīdzība Assistance sociale | Labierīcība Etablissements de bon ordre | Finansu operācijas Opérations financières | Neparedzēti Dépenses imprévues | Kapitālu ieguldījumi Placement de capitaux | Kopā Total |
|--|---------------------------------|---|------------------------|---|---|--------------------------|---|--|--|-----------------------------------|---|---------------|
| | | | | | | | | | | | | |
| Gadi Années | 2 | 3 | 4 | 5 | 6 | 7 | 8 | 9 | 10 | 11 | 12 | 13 |
| IV. grupa — groupe | | | | | | | | | | | | |
| 37 | 1920 | 18,6 | 0,5 | 8,3 | 5,6 | 26,8 | 7,9 | 3,8 | 4,0 | 3,2 | 21,3 | 2,8 |
| 38 | 1921 | 27,3 | 0,4 | 4,5 | 4,6 | 31,2 | 12,4 | 6,8 | 6,5 | 2,0 | 4,3 | 3,6 |
| 39 | 1922 | 24,2 | 0,2 | 2,9 | 4,6 | 37,9 | 11,7 | 5,3 | 3,0 | 2,1 | 8,1 | 3,7 |
| 40 | 1923 | 21,2 | 0,1 | 1,7 | 4,0 | 43,3 | 10,0 | 6,3 | 4,7 | 1,1 | 7,6 | 4,4 |
| 41 | 1924 | 18,2 | 0,0 | 1,8 | 3,5 | 40,2 | 8,2 | 9,3 | 4,5 | 1,2 | 13,1 | 4,4 |
| 42 | 1925 | 20,4 | 0,1 | 1,7 | 3,3 | 38,2 | 10,1 | 8,6 | 3,9 | 1,4 | 12,3 | 4,3 |
| 43 | 1926 | 16,7 | 0,1 | 1,5 | 3,0 | 37,2 | 10,4 | 7,3 | 6,8 | 0,9 | 16,1 | 4,5 |
| 44 | 1927 | 15,9 | 0,0 | 2,4 | 2,7 | 34,0 | 11,1 | 7,8 | 4,6 | 1,3 | 20,2 | 5,4 |
| 45 | 1928 | 17,4 | 0,1 | 1,8 | 2,9 | 38,1 | 13,6 | 9,9 | 6,7 | 1,5 | 8,0 | 4,4 |
| 46 | 1929 | 15,1 | 0,0 | 1,5 | 5,0 | 32,2 | 14,2 | 8,3 | 10,1 | 1,0 | 12,6 | 5,0 |
| 47 | 1930 | 15,1 | 0,0 | 1,4 | 8,6 | 35,0 | 14,5 | 7,3 | 8,0 | 1,0 | 9,1 | 4,8 |
| 48 | 1928—1930 caurmērā — moyenne | 15,7 | 0,0 | 1,5 | 5,7 | 34,9 | 14,2 | 8,4 | 8,4 | 1,2 | 10,0 | 4,7 |
| V. grupa — groupe | | | | | | | | | | | | |
| 49 | 1920 | 36,2 | 0,1 | 0,5 | 0,6 | 34,0 | 21,6 | 3,1 | 1,9 | 1,7 | 0,3 | 0,2 |
| 50 | 1921 | 37,8 | 0,1 | 1,6 | 0,5 | 27,0 | 15,0 | 5,5 | 3,8 | 5,7 | 3,0 | 0,6 |
| 51 | 1922 | 42,8 | 0,5 | 0,7 | 1,1 | 22,8 | 14,2 | 5,7 | 4,5 | 5,0 | 2,7 | 0,7 |
| 52 | 1923 | 29,0 | 0,1 | 0,8 | 1,1 | 41,9 | 10,7 | 2,4 | 2,0 | 3,6 | 8,4 | 1,1 |
| 53 | 1924 | 30,7 | 0,2 | 1,9 | 1,1 | 41,9 | 10,5 | 4,9 | 2,5 | 3,7 | 2,6 | 1,2 |
| 54 | 1925 | 25,4 | 0,3 | 1,6 | 1,0 | 36,2 | 9,1 | 5,4 | 2,0 | 2,6 | 16,4 | 1,3 |
| 55 | 1926 | 31,4 | 0,3 | 1,8 | 1,3 | 36,6 | 11,4 | 6,9 | 3,4 | 2,8 | 4,1 | 1,2 |
| 56 | 1927 | 28,0 | 0,2 | 2,7 | 1,8 | 35,2 | 11,2 | 9,6 | 4,2 | 2,4 | 4,7 | 1,6 |
| 57 | 1928 | 23,4 | 0,1 | 1,6 | 1,6 | 44,3 | 10,0 | 9,4 | 2,8 | 2,5 | 4,3 | 1,8 |
| 58 | 1929 | 20,1 | 0,1 | 1,2 | 1,5 | 41,2 | 9,3 | 9,0 | 4,1 | 1,8 | 11,7 | 2,1 |
| 59 | 1930 | 19,0 | 0,1 | 0,9 | 1,6 | 41,1 | 8,5 | 8,1 | 8,5 | 1,8 | 10,4 | 2,4 |
| 60 | 1928—1930 caurmērā — moyenne | 20,5 | 0,1 | 1,2 | 1,5 | 42,0 | 9,1 | 8,8 | 5,5 | 2,0 | 9,3 | 2,1 |
| Latvijas kopsavilkums. — Total général de Lettonie. | | | | | | | | | | | | |
| 61 | 1920 | 15,1 | 2,7 | 5,3 | 19,1 | 21,9 | 18,7 | 9,4 | 2,8 | 0,7 | 4,3 | 100,0 |
| 62 | 1921 | 13,4 | 0,1 | 2,0 | 18,3 | 23,2 | 20,7 | 8,9 | 2,9 | 1,6 | 8,9 | 100,0 |
| 63 | 1922 | 13,8 | 0,0 | 1,6 | 15,4 | 25,7 | 20,3 | 6,7 | 7,9 | 1,3 | 7,3 | 100,0 |
| 64 | 1923 | 13,9 | 0,1 | 1,8 | 13,0 | 31,1 | 14,4 | 8,6 | 3,8 | 1,1 | 12,2 | 100,0 |
| 65 | 1924 | 12,6 | 0,1 | 1,7 | 12,3 | 27,9 | 10,7 | 9,4 | 6,1 | 1,4 | 17,8 | 100,0 |
| 66 | 1925 | 13,4 | 0,0 | 1,8 | 12,5 | 29,6 | 12,1 | 9,1 | 6,4 | 0,6 | 14,5 | 100,0 |
| 67 | 1926 | 12,9 | 0,0 | 1,8 | 12,3 | 29,5 | 12,2 | 10,9 | 3,9 | 0,4 | 16,1 | 100,0 |
| 68 | 1927 | 13,5 | 0,1 | 1,9 | 14,0 | 31,3 | 14,0 | 10,5 | 4,7 | 0,3 | 9,7 | 100,0 |
| 69 | 1928 | 13,1 | 0,1 | 1,6 | 13,8 | 27,1 | 11,5 | 9,3 | 6,5 | 0,3 | 16,7 | 100,0 |
| 70 | 1929 | 11,6 | 0,0 | 1,5 | 14,9 | 27,4 | 12,6 | 11,1 | 4,4 | 0,3 | 16,2 | 100,0 |
| 71 | 1930 | 11,8 | 0,0 | 1,7 | 15,6 | 28,1 | 13,2 | 9,5 | 5,2 | 0,3 | 14,6 | 100,0 |
| 72 | 1928—1930 caurmērā — moyenne | 12,2 | 0,0 | 1,6 | 14,8 | 27,6 | 12,4 | 10,0 | 5,3 | 0,3 | 15,8 | 100,0 |

№ 5. Pilsētu pašvaldību ieņēmumu budžetu kopsavilkums 1920.—1930. (1s).

| №№ | Ieņēmumi Recettes | Nodokļi, nodevas un soda naudas | | | | | | | | | | | |
|---------------------|----------------------|---|--|--|-------------------------|---|------------------------------------|-----------------------|---------------------|----------------------------------|---|---------------------------|---|
| | | Piemaksas vai daļa no valsts nodokļiem Paiement supplémentaire ou partie de l'impôt d'Etat | | | | | | | Patstāvīgie nodokļi | | | | |
| | | Ieņēmumi Sur le revenu | Tirdzniecības un rūpniecības zīmēm Sur les patentes com- merc. et industr. | Vertības pieauguma Sur l'augmentation de la valeur | Patentu Sur patentes | Procentuālās pelpas Proportionnel sur le bénéfice | Nekustamās mantas Sur immeubles | Aktu Sur documents | Kopā Total | Nekustama manta Sur immeubles | Nekustamās mantas speciāls Speciaux sur-immeubles | Dzīvokļu Sur logements | Tirdzniecības uzņēmumu telpu Sur localités des entre- |
| | | | | | | | | | | | | | |
| Rīga | | | | | | | | | | | | | |
| 1 | 1920 | 2.500 | 25.000 | 77.000 | 30.000 | — | — | 400 | 134.900 | 90.000 | — | 15.500 | 10.500 |
| 2 | 1921 | 334.855 | 140.107 | 319.636 | — | — | — | 3.044 | 797.642 | 121.765 | — | 99.088 | 19.000 |
| 3 | 1922 | 940.000 | 140.000 | 240.000 | — | 1.600.000 | 300.000 | 10.000 | 3.230.000 | — | — | 130.000 | 40.000 |
| 4 | 1923 | 640.000 | 200.000 | 20.000 | — | 1.140.000 | 400.000 | 4.000 | 2.404.000 | — | — | 130.000 | 90.000 |
| 5 | 1924 | 700.000 | 265.500 | 82.018 | — | 1.100.000 | 750.000 | 25.000 | 2.923.518 | — | — | 250.000 | 165.000 |
| 6 | 1925 | 1.100.000 | 300.000 | 180.000 | — | 1.450.000 | 1.563.249 | 35.000 | 4.628.249 | — | — | 350.000 | 200.000 |
| 7 | 1926 | 2.389.046 | 300.000 | 245.000 | — | 1.600.000 | 1.800.000 | 70.000 | 6.404.046 | — | — | 400.000 | 240.000 |
| 8 | 1927 | 2.300.000 | 330.000 | 60.000 | — | 1.750.000 | 2.000.000 | 75.000 | 6.515.000 | — | — | 500.000 | 290.000 |
| 9 | 1928 | 2.701.856 | 330.000 | 95.000 | — | 1.500.000 | 3.185.000 | 95.000 | 7.906.856 | — | — | 650.000 | 305.000 |
| 10 | 1929 | 2.675.000 | 340.000 | 61.000 | — | 1.450.000 | 3.600.000 | 78.500 | 8.204.500 | — | — | 1.000.000 | 330.000 |
| 11 | 1930 | 2.700.000 | 340.000 | 100.000 | — | 1.730.000 | 3.725.000 | 80.000 | 8.675.000 | — | — | 1.000.000 | 330.000 |
| II. grupa — groupe | | | | | | | | | | | | | |
| 12 | 1920 | 9.853 | 22.670 | 5.040 | 3.856 | — | — | 1.487 | 42.906 | 21.804 | 37 | 10.677 | 1.600 |
| 13 | 1925 | 262.411 | 87.402 | 40.100 | — | 438.155 | 234.180 | 9.100 | 1.071.348 | — | — | 135.500 | 29.800 |
| 14 | 1929 | 390.000 | 93.000 | 24.000 | — | 263.000 | 584.000 | 28.200 | 1.382.200 | — | — | 131.500 | 43.300 |
| 15 | 1930 | 419.000 | 88.000 | 38.200 | — | 257.000 | 601.000 | 28.850 | 1.432.050 | — | — | 198.400 | 48.200 |
| III. grupa — groupe | | | | | | | | | | | | | |
| 16 | 1920 | 23.603 | 3.893 | 1.580 | 2.612 | — | — | 50 | 31.738 | 32.107 | 3.500 | 10.384 | — |
| 17 | 1925 | 92.422 | 30.750 | 12.300 | — | 120.415 | 147.571 | 5.240 | 408.698 | — | — | 123.359 | 14.500 |
| 18 | 1929 | 155.580 | 43.700 | 11.400 | — | 124.000 | 397.982 | 10.472 | 743.134 | — | — | 126.701 | 25.000 |
| 19 | 1930 | 132.400 | 39.700 | 7.300 | — | 112.031 | 412.900 | 10.800 | 715.131 | — | — | 148.100 | 22.500 |
| IV. grupa — groupe | | | | | | | | | | | | | |
| 20 | 1920 | 4.112 | 4.189 | 791 | 1.465 | — | — | 185 | 10.742 | 13.595 | 1.662 | 3.979 | — |
| 21 | 1925 | 71.115 | 33.785 | 4.900 | — | 96.199 | 66.835 | 1.870 | 274.704 | — | — | 95.333 | 12.200 |
| 22 | 1929 | 133.192 | 48.869 | 5.510 | — | 117.875 | 203.040 | 7.750 | 516.236 | — | — | 138.079 | 22.200 |
| 23 | 1930 | 117.810 | 45.850 | 5.000 | — | 117.500 | 237.040 | 8.310 | 531.510 | — | — | 144.726 | 24.200 |
| V. grupa — groupe | | | | | | | | | | | | | |
| 24 | 1920 | 108 | 626 | 400 | 203 | — | — | — | 1.337 | 1.540 | — | 95 | 1.000 |
| 25 | 1925 | 18.338 | 3.897 | 631 | — | 18.146 | 16.572 | 5 | 57.589 | — | — | 35.996 | 8.700 |
| 26 | 1929 | 50.329 | 18.626 | 3.630 | — | 48.967 | 79.701 | 2.855 | 204.108 | — | — | 66.290 | 13.800 |
| 27 | 1930 | 51.384 | 19.460 | 3.292 | — | 48.348 | 92.299 | 3.140 | 217.923 | — | — | 74.550 | 16.800 |
| Kopā — Total | | | | | | | | | | | | | |
| 28 | 1920 | 40.176 | 56.378 | 84.811 | 38.136 | — | — | 2.122 | 221.623 | 159.046 | 5.199 | 40.635 | 12.200 |
| 29 | 1921 | 411.098 | 194.646 | 344.164 | — | — | — | 3.729 | 953.637 | 220.261 | 2.283 | 155.128 | 28.200 |
| 30 | 1922 | 1.117.816 | 294.444 | 282.804 | — | 1.982.994 | 571.694 | 11.796 | 4.261.548 | — | — | 240.976 | 65.000 |
| 31 | 1923 | 900.592 | 317.721 | 61.235 | — | 1.579.134 | 675.885 | 7.995 | 3.542.562 | — | — | 311.147 | 125.200 |
| 32 | 1924 | 1.081.672 | 394.579 | 124.164 | — | 1.655.157 | 1.111.202 | 32.250 | 4.399.024 | — | — | 563.039 | 212.800 |
| 33 | 1925 | 1.544.286 | 455.834 | 237.931 | — | 2.122.915 | 2.028.407 | 51.215 | 6.440.588 | — | — | 740.188 | 265.300 |
| 34 | 1926 | 3.053.750 | 475.307 | 318.416 | — | 2.197.313 | 2.401.916 | 100.020 | 8.546.722 | — | — | 823.488 | 317.400 |
| 35 | 1927 | 2.929.560 | 518.931 | 127.865 | — | 2.285.376 | 3.082.080 | 115.086 | 9.058.898 | — | — | 927.297 | 374.600 |
| 36 | 1928 | 3.470.735 | 531.483 | 160.684 | — | 2.054.192 | 4.415.785 | 144.575 | 10.777.454 | — | — | 1.065.572 | 406.000 |
| 37 | 1929 | 3.404.101 | 544.195 | 105.540 | — | 2.003.842 | 4.864.723 | 127.777 | 11.050.178 | — | — | 1.462.570 | 435.600 |
| 38 | 1930 | 3.420.594 | 533.010 | 153.792 | — | 2.264.879 | 5.068.239 | 131.100 | 11.571.614 | — | — | 1.565.776 | 441.300 |

N° 5. Total des budgets des recettes des municipalités de 1920 à 1930 (en ls).

Impôts, contributions et amendes

Impôts permanents

| Tirdzniecības uzpē- mumu apgrozījuma Sur le chiffre des af- faires commerciales | Siktirgotāju, iznēsātāju un izvadātāju Sur mercerie, colpor- tage et voiturage | Ūtrupju Sur enchères | Reklamu Sur réclame | Traktieru Sur cabarets et restau- rants | Patentu Sur patentes | Izpriecju Sur divertissements | Bijardu Sur billards | Muzikas instrumentu un orķestru Sur instruments musi- caux et orchestre | Mantu un pasažieru pārvadāšana Sur transport de mar- chandises et voyageurs | Rokas ratiņu Sur charrettes | Zirgu un ekipāžu Sur chevaux et equipages | Govju, kazu, aiņu un cūku Sur vaches, chèvres, moutons et porcs | N°N° |
|--|---|-------------------------|------------------------|---|-------------------------|----------------------------------|-------------------------|--|--|--------------------------------|---|--|------|
| 15 | 16 | 17 | 18 | 19 | 20 | 21 | 22 | 23 | 24 | 25 | 26 | 27 | 28 |
| R ī g a | | | | | | | | | | | | | |
| 8.750 | — | 5.000 | 8.500 | 66.575 | — | 265.000 | 1.500 | — | — | — | 7.500 | — | 1 |
| 569.330 | — | 6.088 | 12.176 | 64.688 | — | 213.089 | 1.142 | — | — | — | 22.831 | 22.831 | 2 |
| — | — | 12.000 | 40.000 | 367.305 | 40.000 | 400.000 | 2.000 | — | — | — | 30.000 | 30.000 | 3 |
| — | — | 10.000 | 100.000 | 320.000 | 60.000 | 600.000 | 2.000 | 10.000 | — | — | 34.000 | 24.000 | 4 |
| — | — | 10.000 | 60.000 | 400.000 | 85.000 | 832.800 | 1.300 | 10.000 | — | — | 43.000 | — | 5 |
| — | — | 10.000 | 70.000 | 400.000 | 75.000 | 1.350.000 | 1.300 | 1.000 | — | — | 50.000 | — | 6 |
| — | — | 15.000 | 120.000 | 380.000 | 80.000 | 1.300.000 | 1.300 | 1.000 | — | — | 40.000 | — | 7 |
| — | — | 20.000 | 120.000 | 380.250 | 50.000 | 1.230.000 | 1.300 | 1.200 | — | — | 45.000 | — | 8 |
| — | — | 20.000 | 100.000 | 385.000 | 45.000 | 1.230.000 | 1.300 | 1.200 | — | — | 45.000 | — | 9 |
| — | — | 22.000 | 100.000 | 475.000 | 53.000 | 1.470.000 | 1.100 | 1.300 | — | — | 40.000 | — | 10 |
| — | — | 20.000 | 100.000 | 540.000 | 52.000 | 1.300.000 | 1.100 | 1.500 | — | — | 40.000 | — | 11 |
| II. grupa — groupe | | | | | | | | | | | | | |
| — | 157 | 243 | 4.991 | 19.976 | — | 32.303 | — | 75 | 2.136 | — | 1.242 | 3.005 | 12 |
| — | 50 | 1.250 | 9.450 | 146.800 | 35.050 | 166.041 | 950 | 600 | 7.300 | 55 | 11.900 | 6.700 | 13 |
| — | 180 | 2.250 | 14.100 | 197.315 | 27.305 | 255.000 | 1.170 | 700 | 5.600 | 50 | 12.600 | 4.725 | 14 |
| — | 130 | 670 | 14.550 | 212.000 | 28.390 | 269.700 | 1.200 | 710 | 4.570 | 50 | 12.100 | 4.235 | 15 |
| III. grupa — groupe | | | | | | | | | | | | | |
| 7.500 | 41 | 41 | 2.934 | 16.458 | — | 7.959 | 50 | — | 15 | 19 | 4.657 | 1.310 | 16 |
| — | 310 | 219 | 2.610 | 84.925 | 29.595 | 35.520 | 536 | 352 | 4.670 | 200 | 11.291 | 10.998 | 17 |
| — | 20 | 370 | 9.531 | 128.999 | 24.370 | 68.777 | 670 | 446 | 5.110 | 100 | 13.573 | 8.113 | 18 |
| — | 44 | 220 | 9.900 | 156.050 | 24.520 | 72.700 | 610 | 610 | 3.580 | 100 | 14.590 | 7.300 | 19 |
| IV. grupa — groupe | | | | | | | | | | | | | |
| 2.500 | — | 90 | 1.074 | 8.783 | — | 3.159 | 6 | — | 10 | — | 2.939 | 1.401 | 20 |
| — | 10 | 830 | 1.580 | 70.180 | 30.705 | 18.712 | 410 | 64 | 560 | — | 15.442 | 9.194 | 21 |
| — | 10 | 485 | 3.717 | 121.095 | 23.310 | 28.460 | 640 | 123 | 635 | — | 13.811 | 7.423 | 22 |
| — | 10 | 495 | 4.305 | 135.297 | 25.580 | 30.768 | 680 | 24 | 545 | — | 13.938 | 8.595 | 23 |
| V. grupa — groupe | | | | | | | | | | | | | |
| 247 | 2 | 2 | 14 | 1.488 | — | 351 | 1 | 7 | 4 | — | 546 | 335 | 24 |
| — | 60 | 1.085 | 190 | 25.182 | 12.382 | 6.140 | 50 | 90 | 735 | — | 8.991 | 10.832 | 25 |
| — | 80 | 167 | 610 | 56.105 | 15.180 | 8.865 | 145 | 63 | 1.080 | 50 | 11.643 | 11.480 | 26 |
| — | 110 | 180 | 825 | 62.385 | 15.280 | 9.365 | 110 | 67 | 1.170 | 50 | 11.829 | 11.199 | 27 |
| K o p ā — Total | | | | | | | | | | | | | |
| 18.997 | 200 | 5.376 | 17.513 | 113.280 | — | 308.772 | 1.557 | 82 | 2.165 | 19 | 16.884 | 6.051 | 28 |
| 695.549 | 503 | 7.726 | 19.663 | 155.279 | 32.882 | 267.239 | 2.209 | 663 | 2.962 | 306 | 43.325 | 50.623 | 29 |
| — | 504 | 14.671 | 56.599 | 564.885 | 102.035 | 511.542 | 3.774 | 11.126 | 8.962 | 463 | 65.834 | 70.841 | 30 |
| — | 522 | 12.606 | 110.884 | 517.672 | 142.385 | 727.665 | 3.876 | 10.934 | 7.616 | 210 | 69.476 | 61.692 | 31 |
| — | 256 | 13.120 | 71.838 | 683.502 | 182.952 | 1.000.087 | 3.236 | 11.107 | 10.965 | 255 | 85.379 | 36.955 | 32 |
| — | 430 | 13.384 | 83.830 | 727.087 | 182.732 | 1.576.413 | 3.246 | 2.106 | 13.265 | 255 | 97.624 | 37.724 | 33 |
| — | 480 | 17.314 | 139.346 | 708.780 | 187.539 | 1.587.363 | 3.256 | 1.970 | 12.795 | 270 | 95.197 | 39.687 | 34 |
| — | 500 | 23.274 | 142.631 | 773.262 | 128.950 | 1.543.040 | 3.506 | 2.297 | 13.007 | 280 | 103.991 | 39.649 | 35 |
| — | 550 | 23.638 | 124.905 | 829.664 | 127.275 | 1.571.038 | 3.731 | 2.248 | 12.360 | 296 | 100.033 | 35.080 | 36 |
| — | 290 | 25.272 | 127.958 | 978.514 | 143.165 | 1.831.102 | 3.725 | 2.632 | 12.425 | 200 | 91.627 | 31.741 | 37 |
| — | 294 | 21.565 | 129.580 | 1.105.732 | 145.770 | 1.682.533 | 3.700 | 2.911 | 9.865 | 200 | 92.457 | 31.329 | 38 |

№ 5. Pilsētu pašvaldību ieņēmumu budžetu kopsavilkums 1920.—1930. (ls) (turpinājums).

| Nē Nē Gadi Années | | N o d o k ļ i, n o d e v a s u n s o d a n a u d a s | | | | | | | | | | | |
|----------------------------|------|--|--|---|--|---------------------------------|------------------------------|----------------------------|---|--|-----------------------------------|--------------------------|---------------|
| | | Patstāvīgie nodokļi — Impôts permanents | | | | | | | | | | | |
| | | Sumu nodoklis Sur chiens | Siltumnie- cību u. t. t. Sur serres-chaudes, jardins etc. | Latvju, motorlaivu un jachtu Sur bateaux, bateaux à moteur et yachts | Vasarņieku un peldu viestu Sur villégiateurs et baigneurs | Pierakstīšanās Sur registres | Kravu Impôt de chargement | Tirgus Taxe sur marchés | Galas sanitārās uz- raudzības Sur inspection sanitaire de viande | Būvplānu apstiprināša- na un būvdarbu at- ļaušana Sur attestation de plans de construction et per- missions de construction | Dzimtissarakstu Sur Etat Civil | Pārējie Autres impôts | Kopā Total |
| 29 | 30 | 31 | 32 | 33 | 34 | 35 | 36 | 37 | 38 | 39 | 40 | 41 | 42 |
| R ī g a | | | | | | | | | | | | | |
| 1 | 1920 | 2.000 | — | 500 | — | 1.000 | — | 101.438 | 33.750 | 500 | 994 | 27.400 | 646.407 |
| 2 | 1921 | 4.567 | — | 5.175 | — | 10.958 | 60.884 | 151.309 | 38.052 | 3.805 | 2.460 | — | 1.429.263 |
| 3 | 1922 | 6.000 | — | 0.000 | — | 14.400 | 500.000 | 278.742 | 206.060 | 1.600 | 24.520 | — | 2.142.627 |
| 4 | 1923 | 12.000 | — | 12.000 | — | 10.000 | 240.000 | 388.186 | 288.950 | 1.200 | 30.000 | — | 2.362.336 |
| 5 | 1924 | 16.000 | — | 17.200 | — | 20.000 | 400.000 | 415.140 | 292.000 | 1.150 | 36.240 | — | 3.054.830 |
| 6 | 1925 | 20.000 | — | 22.000 | — | 25.000 | 300.000 | 451.000 | 349.200 | 1.500 | 37.200 | — | 3.713.200 |
| 7 | 1926 | 20.000 | — | 32.700 | — | 25.000 | 400.000 | 718.999 | 316.100 | 4.500 | 43.400 | — | 4.137.999 |
| 8 | 1927 | 20.000 | — | 36.000 | — | 20.000 | 400.000 | 739.950 | 340.100 | 6.000 | 47.000 | — | 4.296.800 |
| 9 | 1928 | 20.000 | — | 38.000 | — | 20.000 | 450.000 | 811.800 | 335.100 | 8.000 | 60.000 | — | 4.525.400 |
| 10 | 1929 | 20.000 | — | 2.100 | — | 20.000 | 500.000 | 841.500 | 323.000 | 10.000 | 65.000 | — | 5.274.000 |
| 11 | 1930 | 20.000 | — | 2.400 | — | 20.000 | 500.000 | 925.900 | 310.600 | 12.000 | 45.000 | — | 5.220.500 |
| II. grupa — groupe | | | | | | | | | | | | | |
| 12 | 1920 | 766 | 101 | 1.060 | 10 | 3.027 | 10.191 | 21.428 | 6.054 | 94 | — | 11.307 | 152.303 |
| 13 | 1925 | 8.450 | 465 | 14.275 | 50 | 10.600 | 133.000 | 261.232 | 64.051 | 4.000 | 14.400 | — | 1.061.969 |
| 14 | 1929 | 11.200 | 760 | 490 | — | 10.100 | 141.000 | 334.804 | 80.160 | 5.550 | 13.900 | — | 1.294.409 |
| 15 | 1930 | 10.550 | 570 | 575 | 1.500 | 11.020 | 146.500 | 344.278 | 79.285 | 6.475 | 10.050 | — | 1.405.708 |
| III. grupa — groupe | | | | | | | | | | | | | |
| 16 | 1920 | 512 | 205 | 198 | 3.370 | 750 | 4.000 | 10.498 | 2.254 | 158 | — | — | 108.920 |
| 17 | 1925 | 2.410 | 340 | 3.950 | 65.684 | 10.006 | 22.550 | 93.934 | 24.950 | 1.490 | 9.404 | — | 553.827 |
| 18 | 1929 | 4.704 | 7.976 | 1.340 | 126.945 | 9.075 | 37.300 | 161.417 | 38.600 | 3.561 | 7.475 | — | 810.826 |
| 19 | 1930 | 5.085 | 7.450 | 1.490 | 129.050 | 9.250 | 29.699 | 162.995 | 39.400 | 3.875 | 4.520 | — | 853.688 |
| IV. grupa — groupe | | | | | | | | | | | | | |
| 20 | 1920 | 489 | 150 | 100 | 15 | 237 | — | 8.264 | 514 | 34 | — | — | 49.002 |
| 21 | 1925 | 2.776 | 2.171 | 2.083 | 4 | 3.315 | 6.000 | 108.407 | 19.432 | 1.833 | 6.350 | — | 407.634 |
| 22 | 1929 | 3.400 | 2.500 | 336 | — | 3.053 | 26.390 | 145.579 | 23.190 | 2.584 | 4.930 | — | 572.413 |
| 23 | 1930 | 3.068 | 2.867 | 235 | — | 3.050 | 23.200 | 139.016 | 23.985 | 2.204 | 3.350 | — | 590.080 |
| V. grupa — groupe | | | | | | | | | | | | | |
| 24 | 1920 | 91 | 3 | 5 | — | 5 | — | 1.001 | — | 1 | — | — | 5.861 |
| 25 | 1925 | 1.196 | 152 | 917 | 3.540 | 1.490 | — | 17.438 | 5.218 | 307 | 1.497 | — | 142.309 |
| 26 | 1929 | 1.863 | 775 | 180 | 22.600 | 2.560 | 9.400 | 38.259 | 10.750 | 1.661 | 1.623 | — | 275.400 |
| 27 | 1930 | 2.233 | 1.195 | 250 | 32.550 | 2.802 | 9.200 | 43.454 | 9.750 | 2.014 | 1.276 | — | 308.250 |
| K o p ā — T o t a l | | | | | | | | | | | | | |
| 28 | 1920 | 3.858 | 459 | 1.863 | 3.395 | 5.019 | 14.191 | 142.630 | 42.572 | 787 | 994 | 38.707 | 962.483 |
| 29 | 1921 | 7.586 | 1.747 | 8.225 | 11.148 | 25.640 | 75.580 | 243.351 | 60.876 | 5.283 | 4.926 | 8.844 | 2.138.083 |
| 30 | 1922 | 12.169 | 1.827 | 23.157 | 35.869 | 42.143 | 550.073 | 525.198 | 262.992 | 6.254 | 42.237 | 2.392 | 3.221.569 |
| 31 | 1923 | 22.718 | 2.746 | 20.821 | 46.940 | 33.990 | 348.817 | 737.490 | 371.123 | 6.929 | 58.466 | — | 3.751.928 |
| 32 | 1924 | 29.511 | 2.588 | 31.877 | 66.879 | 45.729 | 575.100 | 832.857 | 383.824 | 6.950 | 64.827 | — | 4.915.634 |
| 33 | 1925 | 34.832 | 3.128 | 43.255 | 69.278 | 50.411 | 461.550 | 932.011 | 462.851 | 9.130 | 68.851 | — | 5.878.938 |
| 34 | 1926 | 36.464 | 4.095 | 64.369 | 99.735 | 50.124 | 552.608 | 1.302.803 | 423.354 | 12.592 | 73.656 | — | 6.554.771 |
| 35 | 1927 | 39.546 | 14.328 | 74.286 | 141.975 | 44.743 | 635.430 | 1.390.293 | 470.585 | 14.204 | 79.902 | — | 6.981.588 |
| 36 | 1928 | 40.988 | 10.137 | 76.058 | 122.430 | 45.133 | 646.760 | 1.472.868 | 477.011 | 17.921 | 95.835 | — | 7.307.538 |
| 37 | 1929 | 41.167 | 12.011 | 5.046 | 149.545 | 44.788 | 714.090 | 1.521.559 | 475.700 | 23.356 | 92.928 | — | 8.227.057 |
| 38 | 1930 | 40.936 | 12.082 | 4.950 | 163.100 | 46.122 | 708.599 | 1.615.643 | 463.020 | 26.568 | 64.196 | — | 8.378.238 |

Par kuģu un jelaivu

№ 5. Pilsētu pašvaldību ieņēmumu budžētu kopsavilkums 1920.—1930. (1s) (turpinājums).

| № № Gadi Années | Ieņēmumi Recettes | Nodokļi, nodevas un soda naudas — Impôts, contributions et amendes | | | Kopā Total | Nekustama manta | | | | | | | | |
|--------------------------|----------------------|--|--|---------------------------|---------------|-----------------------------------|----------------|---------------|------------------------------|-----------------------------|---|------------------------|------------------------------------|-----|
| | | Nodevas Contributions | | Soda naudas Amendes | | Muižas un meži Biens et forêts | | | Lauku mājas Exploitations | Zemes gabali Biens-fonds | Ēkas un būves Bâtiments et constructions | | | |
| | | Kopā Total | Par ielu nolietošanu auto satiksmē Utilisation des rues par le trafic d'automobiles | | | Muižas Biens | Meži Forêts | Kopā Total | | | Ēkas Bâtiments | Būves Constructions | | |
| | | | | | | | | | | | | Kioski | Reklamstabi Colonnes d'affiches | |
| 57 | 58 | 59 | 60 | 61 | 62 | 63 | 64 | 65 | 66 | 67 | 68 | 69 | 70 | 71 |
| Rīga | | | | | | | | | | | | | | |
| 1 | 1920 | — | 59.343 | 3.650 | 844.300 | — | 829.450 | 829.450 | — | 19.907 | — | — | — | — |
| 2 | 1921 | — | 75.428 | 2.831 | 2.305.164 | 35.059 | 192.913 | 227.972 | — | 25.663 | — | 3.075 | — | — |
| 3 | 1922 | — | 219.540 | 4.740 | 5.596.907 | 105.581 | 100.779 | 206.360 | — | 52.730 | 1.905 | 38.476 | 5.200 | 45 |
| 4 | 1923 | — | 246.760 | 5.580 | 5.018.676 | 114.764 | 126.126 | 240.890 | — | 421.806 | 2.179 | 49.022 | 8.140 | 79 |
| 5 | 1924 | — | 328.202 | 93.300 | 6.399.850 | 112.450 | 136.972 | 249.422 | — | 482.177 | 150.787 | 49.051 | 8.240 | 208 |
| 6 | 1925 | — | 458.350 | 130.300 | 8.930.099 | 126.561 | 43.897 | 170.458 | — | 161.665 | 97.805 | 116.440 | 16.000 | 230 |
| 7 | 1926 | — | 834.700 | 199.200 | 11.575.945 | 242.542 | 64.120 | 306.662 | — | 212.820 | 36.546 | 90.531 | 16.130 | 143 |
| 8 | 1927 | — | 865.190 | 241.150 | 11.918.140 | 269.456 | 65.660 | 336.116 | — | 289.833 | 67.048 | 135.240 | 17.100 | 219 |
| 9 | 1928 | — | 981.335 | 252.270 | 13.665.841 | 273.529 | 81.510 | 355.339 | — | 277.960 | 138.928 | 134.875 | 11.220 | 285 |
| 10 | 1929 | — | 996.390 | 313.210 | 14.788.100 | 340.596 | 75.490 | 416.086 | — | 321.844 | 163.507 | 139.965 | 9.000 | 312 |
| 11 | 1930 | — | 895.740 | 117.450 | 14.908.690 | 196.394 | 74.020 | 270.414 | — | 443.653 | 184.126 | 156.460 | 8.500 | 349 |
| II. grupa — groupe | | | | | | | | | | | | | | |
| 12 | 1920 | 529 | 6.177 | 5.303 | 206.689 | — | — | — | 388 | 10.684 | 1.231 | 556 | 31 | 1 |
| 13 | 1925 | 10.150 | 126.993 | 18.184 | 2.278.494 | 13.829 | 20.466 | 34.295 | 7.311 | 107.205 | 23.801 | 9.779 | 1.330 | 34 |
| 14 | 1929 | — | 129.818 | 56.300 | 2.862.727 | — | 23.255 | 23.255 | 5.674 | 115.996 | 46.532 | 17.866 | 500 | 61 |
| 15 | 1930 | — | 142.298 | 46.850 | 3.026.906 | — | 26.898 | 26.898 | 6.259 | 125.941 | 68.365 | 21.031 | 1.900 | 91 |
| III. grupa — groupe | | | | | | | | | | | | | | |
| 16 | 1920 | — | 3.477 | 333 | 144.468 | 306 | 16.185 | 16.491 | 676 | 3.664 | 211 | — | — | 13 |
| 17 | 1925 | — | 36.134 | 11.871 | 1.010.530 | 3.098 | 17.396 | 20.494 | 10.147 | 43.772 | 11.734 | 1.390 | — | 13 |
| 18 | 1929 | — | 34.648 | 20.829 | 1.609.437 | 256 | 8.990 | 9.246 | 9.924 | 94.312 | 22.906 | 6.078 | — | 28 |
| 19 | 1930 | — | 37.478 | 15.576 | 1.621.873 | 7.540 | 4.915 | 12.455 | 9.792 | 87.637 | 38.759 | 7.317 | — | 46 |
| IV. grupa — groupe | | | | | | | | | | | | | | |
| 20 | 1920 | — | 1.401 | 349 | 61.494 | — | — | — | 104 | 2.390 | 1.268 | 443 | — | 1 |
| 21 | 1925 | — | 31.185 | 4.610 | 718.133 | — | 130 | 130 | 3.447 | 15.856 | 16.137 | 727 | — | 16 |
| 22 | 1929 | — | 39.945 | 13.685 | 1.142.279 | — | 300 | 300 | 3.567 | 37.564 | 43.556 | 4.112 | — | 47 |
| 23 | 1930 | 180 | 28.867 | 12.824 | 1.163.291 | — | 300 | 300 | 3.414 | 46.207 | 48.988 | 4.150 | — | 50 |
| V. grupa — groupe | | | | | | | | | | | | | | |
| 24 | 1920 | — | 218 | 2 | 7.418 | — | 5 | 5 | — | 1.491 | 15 | — | — | 3 |
| 25 | 1925 | — | 6.426 | 1.070 | 207.394 | — | 1.395 | 1.395 | — | 5.387 | 2.431 | — | — | 20 |
| 26 | 1929 | 2.400 | 15.941 | 6.703 | 502.161 | — | 2.545 | 2.545 | — | 21.224 | 22.856 | 600 | — | 20 |
| 27 | 1930 | — | 19.234 | 5.561 | 550.971 | — | 9.950 | 9.950 | — | 28.103 | 24.272 | 575 | — | 24 |
| Kopā — Total | | | | | | | | | | | | | | |
| 28 | 1920 | 529 | 70.616 | 9.637 | 1.264.369 | 306 | 845.640 | 845.946 | 1.118 | 38.136 | 2.725 | 999 | 31 | 3 |
| 29 | 1921 | 2.028 | 102.976 | 6.723 | 3.201.362 | 38.131 | 205.465 | 243.596 | 9.193 | 76.866 | 4.252 | 5.003 | 11 | 11 |
| 30 | 1922 | 9.500 | 316.016 | 10.579 | 7.809.735 | 109.066 | 110.795 | 219.861 | 16.100 | 133.314 | 19.918 | 47.570 | 5.300 | 72 |
| 31 | 1923 | 9.771 | 385.676 | 17.049 | 7.697.215 | 127.940 | 146.266 | 274.206 | 13.667 | 506.458 | 54.199 | 58.823 | 8.542 | 121 |
| 32 | 1924 | 14.465 | 514.960 | 117.407 | 9.947.025 | 126.983 | 176.223 | 303.206 | 16.130 | 612.924 | 197.460 | 62.262 | 8.642 | 267 |
| 33 | 1925 | 10.150 | 659.088 | 166.035 | 13.144.650 | 143.488 | 83.284 | 226.772 | 23.905 | 333.885 | 151.908 | 128.336 | 17.330 | 354 |
| 34 | 1926 | — | 1.038.126 | 256.968 | 16.396.587 | 260.313 | 137.375 | 397.688 | 20.006 | 387.956 | 124.955 | 109.472 | 17.460 | 257 |
| 35 | 1927 | 2.300 | 1.142.595 | 310.207 | 17.493.298 | 285.696 | 107.771 | 393.467 | 23.174 | 484.788 | 177.887 | 158.214 | 18.604 | 354 |
| 36 | 1928 | 2.200 | 1.222.226 | 327.902 | 19.635.120 | 278.740 | 129.393 | 408.133 | 19.441 | 497.026 | 244.600 | 162.389 | 12.724 | 418 |
| 37 | 1929 | 2.400 | 1.216.742 | 410.727 | 20.904.704 | 340.852 | 110.580 | 451.432 | 19.165 | 590.940 | 299.357 | 168.621 | 9.500 | 477 |
| 38 | 1930 | 180 | 1.123.617 | 198.261 | 21.271.731 | 203.934 | 116.083 | 320.017 | 19.465 | 731.541 | 364.510 | 189.533 | 10.400 | 564 |

Nô 5. Total des budgets des recettes des municipalités de 1920 à 1930 (en ls) (suite).

| I m m e u b l e s | | | | | | | U z ņ ģ ģ ũ m ũ — E n t r e p r i s e s | | | | | Nô Nô |
|---|------------------------------------|--------------------------------|--|---------------|--|---------------|--|--|----------------------------------|-------------------------|----|----------|
| Ū d e ņ i — E a u x | | | | | | | Centrālis darbnīcas Ateliers centraux | Elektriskās iestādes Usines à électricité | Gāzes iestādes — Usines à gaz | Ūdensvads — Aquaducs | | |
| Zvejas tiesības Permission de pêcher | Koku dārzi Enceinte de flottage | Stdotavas Place de patinage | Ledus laušana Place pour rompre la glace | Kopā Total | Atūdzība par apdrošinātām ekām Indemnisation pour des bâtiments assurés | Kopā Total | | | | | | |
| 72 | 73 | 74 | 75 | 76 | 77 | 78 | 79 | 80 | 81 | 82 | 83 | |
| R i g a | | | | | | | | | | | | |
| — | — | — | 575 | 575 | — | 849.932 | — | 16.611 | — | 16.204 | 1 | |
| 240 | — | — | 76 | 76 | — | 256.786 | 7 | 391.689 | — | 45.803 | 2 | |
| 3.300 | 1.700 | — | 200 | 440 | — | 305.111 | 294 | 1.773.889 | 71.491 | 129.709 | 3 | |
| 3.734 | 5.225 | — | 240 | 5.240 | — | 747.307 | 581 | 3.092.520 | 172.577 | 194.004 | 4 | |
| 26.875 | 7.173 | — | 140 | 9.099 | — | 948.776 | — | 2.606.560 | 215.670 | 313.420 | 5 | |
| 30.750 | 9.587 | — | 180 | 34.228 | — | 596.596 | — | 3.174.641 | 211.351 | 837.847 | 6 | |
| 31.542 | 10.140 | — | 240 | 40.577 | — | 703.266 | — | 3.401.311 | 199.472 | 697.948 | 7 | |
| 32.821 | 14.430 | — | 260 | 41.942 | — | 887.279 | — | 3.915.713 | 160.720 | 789.711 | 8 | |
| 2.000 | 20.380 | — | 370 | 47.621 | — | 965.943 | — | 5.095.670 | 220.351 | 932.342 | 9 | |
| 2.700 | 25.000 | — | 500 | 22.880 | — | 1.073.282 | — | 6.739.235 | 173.338 | 1.153.763 | 10 | |
| — | — | — | 500 | 28.200 | — | 1.091.353 | — | 7.555.045 | 398.074 | 1.116.678 | 11 | |
| II. grupa — groupe | | | | | | | | | | | | |
| 408 | — | 1 | — | 409 | — | 13.249 | — | 5.478 | — | 1.869 | 12 | |
| 1.320 | — | — | — | 1.320 | — | 185.041 | 372 | 194.331 | — | 46.029 | 13 | |
| 1.400 | — | 150 | — | 1.550 | — | 211.373 | 672 | 741.027 | — | 108.226 | 14 | |
| 1.400 | — | 150 | — | 1.550 | — | 251.944 | 672 | 946.335 | — | 92.831 | 15 | |
| III. grupa — groupe | | | | | | | | | | | | |
| 35 | — | — | — | 35 | — | 21.077 | 25 | 990 | — | 410 | 16 | |
| 581 | 1.000 | — | — | 1.581 | — | 89.118 | — | 93.903 | — | 3.000 | 17 | |
| 780 | 1.000 | — | — | 1.780 | — | 144.246 | — | 283.356 | — | 3.600 | 18 | |
| 803 | 1.500 | — | — | 2.303 | — | 158.263 | — | 350.359 | — | 11.500 | 19 | |
| IV. grupa — groupe | | | | | | | | | | | | |
| — | — | — | — | — | — | 4.205 | — | 50 | — | — | 20 | |
| — | — | — | — | — | — | 36.297 | — | 10.435 | — | — | 21 | |
| 50 | — | — | — | 50 | 5 | 89.154 | — | 98.051 | — | — | 22 | |
| 80 | — | — | — | 80 | 5 | 103.144 | — | 114.205 | — | — | 23 | |
| V. grupa — groupe | | | | | | | | | | | | |
| 6 | — | — | — | 6 | — | 1.517 | — | 15 | — | — | 24 | |
| 500 | — | — | — | 500 | — | 9.713 | — | 1.852 | — | — | 25 | |
| — | — | — | — | — | 160 | 47.385 | — | 9.700 | — | — | 26 | |
| — | — | — | — | — | — | 62.900 | — | 10.837 | — | — | 27 | |
| K o p ā — T o t a l | | | | | | | | | | | | |
| 449 | — | 1 | 575 | 1.025 | — | 889.980 | 25 | 23.144 | — | 18.483 | 28 | |
| 1.576 | — | — | 76 | 1.652 | — | 340.573 | 5.086 | 430.262 | — | 51.522 | 29 | |
| 2.251 | — | — | 220 | 2.471 | — | 444.534 | 1.380 | 1.866.745 | 72.101 | 147.509 | 30 | |
| 5.272 | 1.700 | 20 | 240 | 7.232 | — | 923.127 | 1.813 | 3.209.323 | 172.577 | 224.200 | 31 | |
| 0.061 | 6.225 | 20 | 140 | 12.446 | — | 1.213.070 | 510 | 2.773.055 | 215.670 | 343.579 | 32 | |
| 29.276 | 8.173 | — | 180 | 37.629 | — | 916.765 | 372 | 3.475.162 | 211.351 | 886.876 | 33 | |
| 33.447 | 10.587 | — | 240 | 44.274 | — | 1.104.811 | 672 | 3.911.504 | 199.472 | 780.261 | 34 | |
| 34.396 | 11.140 | — | 360 | 45.896 | 5 | 1.302.035 | 1.968 | 4.456.013 | 160.720 | 883.728 | 35 | |
| 35.667 | 15.430 | 150 | 370 | 51.617 | 155 | 1.396.085 | 672 | 5.738.766 | 220.351 | 1.025.967 | 36 | |
| 4.230 | 21.380 | 150 | 500 | 26.260 | 165 | 1.565.440 | 672 | 7.871.369 | 173.338 | 1.265.589 | 37 | |
| 4.983 | 26.500 | 150 | 500 | 32.133 | 5 | 1.667.604 | 672 | 8.976.781 | 398.074 | 1.221.009 | 38 | |

№ 5. Pilsētu pašvaldību ieņēmumu budžetu kopsavilkums 1920.—1930. (ls) (turpinājums).

| Ieņēmumi — Recettes | | Uzņēmumi un pasākumi | | | | | | | | |
|---------------------|------|--|---------------------------|-------------------|---|---------------|---------------------------|---|--|---------------|
| | | Satiksmes līdzekļi | | | | | Lopkautuve — Abattoire | Lauksaimniecības uzņēmumi | | |
| | | Moyen de transport et de communication | | | | | | Entreprises agricoles | | |
| | | Tramvaji — Tramways | Automobiļi Automobiles | Kugi — Bâteaux | Satiksmes līdzekļi bez mechaniska dzinējspēka Moyen de transport sans force mécaniques | Kopā Total | | Lauku māju un mežu apsaimniekošana Exploitation des pro- priétaires foncières et des forêts | Augļu, sakņu un puķu dārzi Vergers, potager et jardins fleuristes | Kopā Total |
| Nā Nā | | | | | | | | | | |
| Gadi — Années | | 86 | 87 | 88 | 89 | 90 | 91 | 92 | 93 | 94 |
| 84 | 85 | R i g a | | | | | | | | |
| 1 | 1920 | 5.250 | — | — | — | 5.250 | 4.170 | — | 17.350 | 17.350 |
| 2 | 1921 | 44.110 | — | 5.095 | — | 49.205 | — | — | 30.036 | 30.036 |
| 3 | 1922 | 200.000 | — | 31.200 | — | 231.200 | — | — | 807 | 807 |
| 4 | 1923 | 235.000 | — | 28.882 | — | 263.882 | — | — | 28.552 | 28.552 |
| 5 | 1924 | 325.000 | 24.298 | 24.525 | — | 373.823 | 12.317 | — | 1.297 | 1.297 |
| 6 | 1925 | 397.500 | 51.000 | — | — | 448.500 | — | — | — | — |
| 7 | 1926 | 475.000 | 60.000 | — | — | 535.000 | — | — | — | — |
| 8 | 1927 | 496.500 | 40.000 | — | — | 536.500 | — | — | — | — |
| 9 | 1928 | 516.500 | 40.000 | — | — | 556.500 | — | — | — | — |
| 10 | 1929 | 596.500 | 51.600 | — | — | 648.100 | — | — | — | — |
| 11 | 1930 | 647.000 | 141.488 | — | — | 788.488 | — | — | 680 | 680 |
| | | II. grupa — groupe | | | | | | | | |
| 12 | 1920 | — | — | — | — | — | 844 | 4.916 | 13.729 | 18.645 |
| 13 | 1925 | — | — | — | — | — | 74.533 | 2.884 | 6.284 | 9.168 |
| 14 | 1929 | 109.983 | 4.000 | — | — | 113.983 | 99.080 | 24.324 | 302 | 24.626 |
| 15 | 1930 | 60.930 | 10.000 | — | — | 70.930 | 96.454 | 36.913 | 1.766 | 38.679 |
| | | III. grupa — groupe | | | | | | | | |
| 16 | 1920 | — | — | — | — | — | 1.039 | — | 3 | 3 |
| 17 | 1925 | — | — | — | 39 | 39 | 47.022 | 4.885 | — | 4.885 |
| 18 | 1929 | — | 5.652 | — | — | 5.652 | 41.976 | 4.981 | — | 4.981 |
| 19 | 1930 | — | 4.040 | — | — | 4.040 | 43.335 | 4.688 | 1.800 | 6.488 |
| | | IV. grupa — groupe | | | | | | | | |
| 20 | 1920 | — | — | — | — | — | 989 | — | — | — |
| 21 | 1925 | — | 150 | — | 2.100 | 2.250 | 18.421 | 4.020 | 1.856 | 5.876 |
| 22 | 1929 | — | — | — | 613 | 613 | 35.389 | 3.293 | 1.390 | 4.683 |
| 23 | 1930 | — | — | — | 843 | 843 | 34.995 | 3.800 | 1.000 | 4.800 |
| | | V. grupa — groupe | | | | | | | | |
| 24 | 1920 | — | — | — | — | — | 60 | — | — | — |
| 25 | 1925 | — | — | — | — | — | 3.339 | — | — | — |
| 26 | 1929 | — | 48 | — | — | 48 | 5.938 | — | 320 | 320 |
| 27 | 1930 | — | 20 | — | — | 20 | 5.030 | — | 500 | 500 |
| | | Kopā — Total | | | | | | | | |
| 28 | 1920 | 5.250 ^N | — | — | — | 5.250 | 7.102 | 4.916 | 31.082 | 35.998 |
| 29 | 1921 | 44.110 | — | 5.095 | — | 49.205 | 12.698 | 9.768 | 33.549 | 43.317 |
| 30 | 1922 | 200.000 | — | 31.200 | 3.427 | 234.627 | 53.309 | 17.842 | 31.890 | 49.732 |
| 31 | 1923 | 235.000 | — | 28.882 | 3.381 | 267.263 | 71.542 | 8.623 | 43.714 | 52.337 |
| 32 | 1924 | 325.000 | 24.298 | 24.525 | 3.149 | 376.972 | 133.336 | 9.752 | 8.668 | 18.420 |
| 33 | 1925 | 397.500 | 51.150 | — | 2.139 | 450.789 | 143.315 | 11.789 | 8.140 | 19.929 |
| 34 | 1926 | 475.000 | 64.000 | — | 2.380 | 541.380 | 131.851 | 10.881 | 2.917 | 13.798 |
| 35 | 1927 | 496.500 | 44.840 | — | 1.756 | 543.096 | 133.074 | 15.338 | 3.067 | 18.405 |
| 36 | 1928 | 516.500 | 44.450 | — | 420 | 561.370 | 169.943 | 25.024 | 2.772 | 28.399 |
| 37 | 1929 | 706.483 | 61.300 | — | 613 | 768.396 | 182.383 | 32.598 | 2.012 | 34.610 |
| 38 | 1930 | 707.930 | 155.548 | — | 843 | 864.321 | 179.814 | 45.401 | 5.746 | 51.147 |

Nô 5. Total des budgets des recettes des municipalités de 1920 à 1930 (en ls) (suite).

E n t r e p r i s e s e t é t a b l i s s e m e n t s

| Dzīrnavas — Moulins | Zāģētavas — Scieries | Akmeņu laustuves Carrrières de pierre | Kieģeļu cepļi Briqueteries et tuileries | Reibinošu dzērienu tirgotavas Magasins aux boissons enivrantes | Spiestuves — Imprimeries | Izstādes-tirgi — Folies | Naudas iestādes Institutions de crédit | | | Sarpniecības uzņēmumi Entreprises intermédiaires | | | Cementa cauruļu rūpniecība Industrie des tuyaux de ciment | № № | |
|---------------------|----------------------|--|--|--|-----------------------------|----------------------------|---|--------------------------------|------------------------|---|---|--|--|--------|---------------|
| | | | | | | | Bankas — Banques | Krājkašes Caisses d'épargne | Lombardi — Lombards | Kopā Total | Nekustamas mantas tālāk iznomāšana Sous-loyage des immeubles | Spirta izdalīšana Distribution d'ésprit | | | Kopā Total |
| 95 | 96 | 97 | 98 | 99 | 100 | 101 | 102 | 103 | 104 | 105 | 106 | 107 | 108 | 109 | 110 |
| R i g a | | | | | | | | | | | | | | | |
| — | — | — | — | — | — | — | — | — | — | — | — | — | — | — | 1 |
| — | 320.836 | — | — | — | — | — | — | — | — | — | — | — | — | — | 2 |
| — | 3.186 | — | — | — | — | — | — | — | — | — | — | — | — | — | 3 |
| — | 3.420 | — | — | — | — | — | 30.000 | — | — | — | 30.000 | — | — | — | 4 |
| — | 4.200 | — | — | — | — | — | 31.075 | 2.000 | — | — | 33.075 | — | — | — | 5 |
| — | 4.620 | — | — | — | — | — | 30.000 | — | — | — | 30.000 | — | — | — | 6 |
| — | 1.920 | — | — | — | — | — | 45.000 | — | — | — | 45.000 | — | — | — | 7 |
| — | — | — | — | — | — | — | 55.000 | — | — | — | 55.000 | — | — | — | 8 |
| — | 1.920 | — | — | — | — | — | 55.000 | — | — | — | 55.000 | — | — | — | 9 |
| — | 1.680 | — | — | — | — | — | 40.000 | — | — | — | 40.000 | — | — | — | 10 |
| — | 1.680 | — | — | — | — | — | 55.000 | — | — | — | 55.000 | — | — | — | 11 |
| II. grupa — groupe | | | | | | | | | | | | | | | |
| 850 | — | — | — | — | 1.259 | — | 65 | — | — | 65 | 482 | — | 482 | — | 12 |
| 3.000 | — | — | — | — | 3.778 | — | 2.000 | — | — | 2.000 | 16.061 | — | 16.061 | — | 13 |
| — | 3.829 | — | — | — | 3.447 | 200 | 7.900 | — | — | 7.900 | 24.690 | — | 24.690 | — | 14 |
| 6.000 | 4.064 | — | — | — | 2.131 | 175 | 7.000 | 4.000 | 5.500 | 16.500 | 15.920 | — | 15.920 | — | 15 |
| III. grupa — groupe | | | | | | | | | | | | | | | |
| — | 473 | — | — | — | — | — | — | — | — | — | 450 | — | 450 | — | 16 |
| 3.686 | 495 | — | — | — | — | — | — | — | — | — | 4.449 | — | 4.449 | — | 17 |
| 1.892 | 524 | 27.650 | 280 | — | — | — | 2.200 | 500 | — | 2.700 | 4.090 | — | 4.090 | — | 18 |
| 800 | 588 | 12.600 | 360 | — | — | — | 2.000 | 1.000 | — | 3.000 | 6.450 | — | 6.450 | — | 19 |
| IV. grupa — groupe | | | | | | | | | | | | | | | |
| — | — | — | — | — | — | — | — | — | — | — | 300 | — | 300 | — | 20 |
| 5.470 | 4.500 | — | 4.500 | — | — | — | — | — | — | — | 3.135 | — | 3.135 | — | 21 |
| 6.700 | 4.040 | — | 9.800 | — | — | — | — | — | — | — | 5.125 | 3.500 | 8.625 | 3.500 | 22 |
| 6.700 | 4.585 | — | 14.241 | — | — | — | — | — | — | — | 7.509 | 3.010 | 10.519 | — | 23 |
| V. grupa — groupe | | | | | | | | | | | | | | | |
| — | — | — | — | — | — | — | — | — | — | — | 44 | — | 44 | — | 24 |
| — | — | — | — | — | — | — | — | — | — | — | 2.396 | — | 2.396 | — | 25 |
| — | — | — | 1.200 | — | — | — | — | — | — | — | 4.230 | 556 | 4.786 | — | 26 |
| — | — | 11.300 | 1.200 | — | — | — | — | — | — | — | 3.910 | 640 | 4.550 | — | 27 |
| K o p ā — Total | | | | | | | | | | | | | | | |
| 850 | 473 | — | — | — | 1.259 | — | 65 | — | — | 65 | 1.276 | — | 1.276 | — | 28 |
| 6.319 | 320.836 | — | 76 | — | 2.381 | — | 20 | — | — | 20 | 5.982 | — | 5.982 | — | 29 |
| 11.005 | 4.986 | — | 1.000 | — | 4.791 | — | 4 | — | — | 4 | 12.588 | — | 12.588 | — | 30 |
| 18.465 | 8.906 | — | 3.200 | — | 6.277 | — | 30.040 | — | — | 30.040 | 11.141 | — | 11.141 | — | 31 |
| 16.114 | 12.125 | — | 7.500 | — | 3.885 | — | 32.091 | 2.000 | — | 34.091 | 24.837 | — | 24.837 | — | 32 |
| 12.156 | 9.615 | — | 4.500 | — | 3.778 | — | 32.000 | — | — | 32.000 | 26.041 | — | 26.041 | — | 33 |
| 8.839 | 4.239 | 48.257 | 14.000 | — | 3.196 | — | 49.480 | — | — | 49.480 | 29.519 | 5.000 | 34.519 | — | 34 |
| 7.619 | 10.520 | 43.350 | 14.690 | 75.455 | 2.139 | — | 61.000 | — | — | 61.000 | 34.520 | 10.248 | 44.768 | 4.475 | 35 |
| 5.560 | 8.099 | 52.940 | 14.720 | 81.730 | 5.011 | — | 62.000 | — | — | 62.000 | 31.181 | 18.728 | 49.909 | 11.400 | 36 |
| 8.592 | 10.073 | 27.650 | 11.280 | — | 3.447 | 200 | 50.100 | 500 | — | 50.600 | 38.135 | 4.056 | 42.191 | 3.500 | 37 |
| 13.500 | 10.917 | 23.900 | 15.801 | — | 2.131 | 175 | 64.000 | 5.000 | 5.500 | 74.500 | 33.789 | 3.650 | 37.439 | — | 38 |

№ 5. Total des budgets des recettes des municipalités de 1920 à 1930 (en ls) (suite).

| Entreprises et établissements | | | | | Ārstniecības naudas u. c. — Honoraires médic. et autres | | | | | | | | | | № | № |
|--|---|---------------------------------|---------------|----------------------------------|---|---------------------------------------|---------------|--|-------------------------------------|---------------|---|---|-----------------------|-----|-----|---|
| Aktīva reālizācija Réalisation des actifs | | | | | Pirtis un peldētavas Etuves et établissements de bains | | | Fiziskā kultūra Culture physique | | | Medicīniskā personāla sagata- vošanas skolas Ecoles préparatoires du person- nelles médic. | Dziedniecības un to palīgīstādes Maisons de santé | | | | |
| Pārtikas vielu Denrées alimentaires | Kurmāmie un būv- materiāli Matériels de chauffage et de construction | Darba nams Maison de travail | Kopā Total | Pavisam kopā Total général | Pirtis Etuves | Peldētavas Etablissements de bains | Kopā Total | Vingrošanas, sporta un spēļu ēkas, laukumi Bâtiments et places de gymnastique, de sport et de jeux | Vasaras kolonijas Colonies d'été | Kopā Total | | Medicīniskā personāla sagata- vošanas skolas Ecoles préparatoires du person- nelles médic. | Slimnīcas Hôpitaux | | | |
| 123 | 124 | 125 | 126 | 127 | 128 | 129 | 130 | 131 | 132 | 133 | 134 | | 135 | 136 | 137 | |
| R i g a | | | | | | | | | | | | | | | | |
| 653.908 | 94.568 | — | 748.476 | 808.061 | 3.225 | — | 3.225 | 45 | — | 45 | — | 80.924 | 20.390 | 1 | | |
| — | — | — | — | 849.640 | 3.044 | — | 3.044 | 28 | — | 28 | — | 126.302 | 22.486 | 2 | | |
| — | — | 14.408 | 14.408 | 2.224.984 | 28.050 | — | 28.050 | 2.250 | — | 2.250 | — | 482.740 | 110.510 | 3 | | |
| — | 8.300 | — | 8.300 | 3.795.910 | 5.110 | — | 5.110 | 3.000 | — | 3.000 | — | 466.720 | 144.000 | 4 | | |
| — | — | — | — | 3.560.362 | 7.000 | — | 7.000 | 4.510 | — | 4.510 | — | 680.169 | 162.693 | 5 | | |
| — | — | — | — | 4.706.959 | 7.000 | 8.400 | 15.400 | 900 | — | 900 | — | 789.272 | 287.742 | 6 | | |
| — | — | — | — | 4.883.644 | 7.000 | 25.000 | 32.000 | 3.000 | 552 | 3.552 | 7.200 | 1.097.860 | 497.813 | 7 | | |
| — | — | — | — | 5.460.954 | 7.000 | 17.500 | 24.500 | 6.510 | 1.122 | 7.632 | 7.200 | 1.297.274 | 516.813 | 8 | | |
| — | — | — | — | 6.879.953 | 10.000 | 25.000 | 35.000 | 6.010 | 560 | 6.570 | 7.200 | 1.612.350 | 711.237 | 9 | | |
| — | — | — | — | 8.762.842 | 11.000 | 10.500 | 21.500 | 6.810 | 650 | 7.460 | 6.720 | 1.896.200 | 587.555 | 10 | | |
| — | — | — | — | 9.926.340 | 11.000 | 12.500 | 23.500 | 8.010 | 170 | 8.180 | 6.720 | 2.314.895 | 808.860 | 11 | | |
| II. grupa — groupe | | | | | | | | | | | | | | | | |
| 23.231 | 435.904 | — | 459.135 | 519.622 | 37 | — | 37 | — | — | — | — | 149.777 | — | 12 | | |
| — | — | — | — | 357.754 | — | — | — | — | — | — | — | 361.280 | — | 13 | | |
| — | — | — | — | 1.131.688 | 2.400 | — | 2.400 | 300 | — | 300 | — | 690.335 | — | 14 | | |
| — | — | — | — | 1.295.552 | 5.200 | — | 5.200 | 300 | — | 300 | — | 761.743 | — | 15 | | |
| III. grupa — groupe | | | | | | | | | | | | | | | | |
| — | — | — | — | 28.607 | — | — | — | — | — | — | — | 15.986 | — | 16 | | |
| — | — | — | — | 288.618 | — | — | — | — | — | — | — | 106.950 | — | 17 | | |
| — | — | — | — | 421.635 | 33.565 | — | 33.565 | — | — | — | — | 374.126 | — | 18 | | |
| — | — | — | — | 490.765 | 34.235 | 100 | 34.335 | — | — | — | — | 464.163 | — | 19 | | |
| IV. grupa — groupe | | | | | | | | | | | | | | | | |
| 225 | — | — | 225 | 4.672 | — | — | — | — | — | — | — | 4.917 | — | 20 | | |
| — | — | — | — | 69.192 | 720 | — | 720 | — | — | — | — | 15.800 | — | 21 | | |
| — | — | — | — | 173.401 | 710 | — | 710 | — | — | — | — | 88.100 | — | 22 | | |
| — | — | — | — | 190.888 | 14.235 | — | 14.235 | — | — | — | — | 169.834 | — | 23 | | |
| V. grupa — groupe | | | | | | | | | | | | | | | | |
| 232 | — | — | 232 | 517 | — | — | — | — | — | — | — | — | — | 24 | | |
| — | — | — | — | 8.117 | — | — | — | — | — | — | — | — | — | 25 | | |
| — | — | — | — | 21.992 | — | — | — | — | — | — | — | — | — | 26 | | |
| — | — | — | — | 33.437 | — | — | — | — | — | — | — | — | — | 27 | | |
| Kopā — Total | | | | | | | | | | | | | | | | |
| 677.596 | 530.472 | — | 1.208.068 | 1.361.479 | 37 | — | 37 | 45 | — | 45 | — | 251.604 | 20.390 | 28 | | |
| 16.218 | — | — | 16.218 | 1.098.737 | 3.247 | — | 3.247 | 28 | — | 28 | — | 193.893 | 22.486 | 29 | | |
| — | — | 14.408 | — | 2.585.565 | 28.110 | — | 28.110 | 2.250 | — | 2.250 | — | 760.644 | 110.510 | 30 | | |
| — | 26.300 | — | 26.300 | 4.168.962 | 5.270 | — | 5.270 | 3.000 | — | 3.000 | — | 751.087 | 144.000 | 31 | | |
| — | — | — | — | 4.153.285 | 7.700 | — | 7.700 | 4.510 | — | 4.510 | — | 1.045.113 | 162.693 | 32 | | |
| — | — | — | — | 5.430.640 | 7.720 | 8.400 | 16.120 | 900 | — | 900 | — | 1.273.302 | 287.742 | 33 | | |
| — | — | — | — | 5.780.582 | 11.552 | 25.000 | 36.552 | 3.000 | 552 | 3.552 | 7.200 | 1.680.297 | 497.813 | 34 | | |
| — | — | — | — | 6.499.342 | 14.000 | 17.500 | 31.500 | 6.510 | 1.122 | 7.632 | 7.200 | 2.026.790 | 516.813 | 35 | | |
| — | — | — | — | 8.084.728 | 38.664 | 28.900 | 67.564 | 6.310 | 590 | 6.870 | 7.200 | 2.421.786 | 714.237 | 36 | | |
| — | — | — | — | 10.511.558 | 47.675 | 10.500 | 58.175 | 7.110 | 650 | 7.760 | 6.720 | 3.048.761 | 587.575 | 37 | | |
| — | — | — | — | 11.936.982 | 64.670 | 12.600 | 77.270 | 8.310 | 170 | 8.480 | 6.720 | 3.710.635 | 808.860 | 38 | | |

№ 5. Pilsētu pašvaldību ieņēmumu budžetu kopsavilkums 1920.—1930. (1s) (turpinājums).

| Ieņēmumi Recettes | | Ārstniecības naudas u. c. | | | | | | | | | | | | | | | |
|----------------------|------|--|---|--------------------------------|---------------|--|---|----------------------------------|---------------|--|---------------|--|--------------------------------------|-------|--|--------------------------|-------------------------|
| | | Dziedniecības un to palīgstādes — Maisons de santé | | | | | | | | | | | Aizsardzība pret lipīgām slimībām | | | | |
| | | Slimnīcas — Hôpitaux | | | | Sanatorijas un tūdsdzied- niecības Sanatoriums et établis- sments, balnéaires | Ambulances un veselības punkti — Ambulances et dispensaires | | | Laboratorijas, institūti un klīnikas Laboratoires, instituts et cliniques | Kopā Total | Sanitārā uzraudzība Surveillances sanitaire | | | Sanitārais transports Transport sanitaire | Karantīna Quarantaine | Potēšana Vaccination |
| | | gara vājo — d'aliénés | lipīgo slimību de maladies conta- gieuses | tuberkulozes de tuberculeux | Kopā Total | | Ambulances Ambulances | Veselības punkti Dispensaires | Kopā Total | | | | | | | | |
| Gadi Années | 139 | 140 | 141 | 142 | 143 | 144 | 145 | 146 | 147 | 148 | 149 | | 150 | 151 | | | |
| R i g a | | | | | | | | | | | | | | | | | |
| 1 | 1920 | 37.344 | 2.340 | 1.020 | 142.018 | — | 60 | — | 60 | — | 142.078 | — | — | 27 | — | — | |
| 2 | 1921 | 36.771 | 14.375 | 10.568 | 210.502 | — | 84 | — | 84 | 1.227 | 211.812 | — | — | — | — | — | |
| 3 | 1922 | 183.738 | — | — | 776.988 | — | — | — | — | 3.012 | 780.000 | — | — | 240 | — | — | |
| 4 | 1923 | 210.175 | — | — | 820.895 | — | — | — | — | 4.512 | 825.407 | — | — | — | — | — | |
| 5 | 1924 | 288.470 | — | — | 1.131.332 | — | — | — | — | 3.512 | 1.134.844 | — | — | 660 | — | — | |
| 6 | 1925 | 553.249 | — | — | 1.630.263 | — | — | — | — | 3.812 | 1.634.075 | — | — | 450 | — | — | |
| 7 | 1926 | 595.781 | — | 83.843 | 2.275.297 | — | — | — | — | 4.186 | 2.279.483 | — | — | 1.000 | — | — | |
| 8 | 1927 | 665.600 | — | — | 2.479.687 | — | — | — | — | 11.000 | 2.490.687 | — | — | 1.200 | — | — | |
| 9 | 1928 | 538.300 | — | — | 2.861.887 | — | — | — | — | 13.288 | 2.875.175 | — | — | 2.000 | — | — | |
| 10 | 1929 | 471.345 | — | — | 2.955.120 | — | — | — | — | 18.288 | 2.973.408 | — | — | 2.000 | — | — | |
| 11 | 1930 | 505.589 | — | — | 3.629.344 | — | — | — | — | 14.500 | 3.643.844 | — | — | 3.000 | — | — | |
| II. grupa — groupe | | | | | | | | | | | | | | | | | |
| 12 | 1920 | — | — | — | 149.777 | 22.463 | 1.912 | — | 1.912 | — | 174.152 | — | — | — | — | — | |
| 13 | 1925 | — | — | — | 361.280 | 64.250 | 504 | — | 504 | — | 426.034 | 681 | — | — | 500 | 300 | |
| 14 | 1929 | — | — | — | 690.335 | 97.040 | 1.172 | — | 1.172 | — | 788.547 | 743 | 3.000 | 1.020 | 200 | 200 | |
| 15 | 1930 | — | — | — | 761.743 | 91.700 | 452 | — | 452 | — | 853.895 | 1.505 | 1.800 | 100 | — | — | |
| III. grupa — groupe | | | | | | | | | | | | | | | | | |
| 16 | 1920 | — | 900 | — | 16.886 | — | — | — | — | — | 16.886 | — | — | — | — | — | |
| 17 | 1925 | — | — | — | 106.950 | — | 1.000 | — | 1.000 | — | 107.950 | — | — | — | — | — | |
| 18 | 1929 | — | — | — | 374.126 | — | 1.240 | — | 1.240 | — | 375.366 | 100 | — | — | — | — | |
| 19 | 1930 | — | — | — | 464.163 | — | 400 | — | 400 | — | 464.563 | 160 | — | — | — | — | |
| IV. grupa — groupe | | | | | | | | | | | | | | | | | |
| 20 | 1920 | — | — | — | 4.917 | — | — | — | — | — | 4.917 | — | — | 50 | — | — | |
| 21 | 1925 | — | — | — | 15.800 | — | — | — | — | — | 15.800 | — | — | — | — | — | |
| 22 | 1929 | — | — | — | 88.100 | — | 50 | 50 | — | — | 88.150 | — | — | — | — | — | |
| 23 | 1930 | — | — | — | 169.834 | — | 100 | 100 | — | — | 169.934 | — | — | — | — | 25 | |
| V. grupa — groupe | | | | | | | | | | | | | | | | | |
| 24 | 1920 | — | — | — | — | — | 40 | — | 40 | — | 40 | — | — | — | — | — | |
| 25 | 1925 | — | — | — | — | — | — | — | — | — | — | — | — | — | — | — | |
| 26 | 1929 | — | — | — | — | — | — | — | — | — | — | — | — | — | — | — | |
| 27 | 1930 | — | — | — | — | — | — | — | — | — | — | — | — | — | — | — | |
| Kopā — Total | | | | | | | | | | | | | | | | | |
| 28 | 1920 | 37.344 | 3.240 | 1.020 | 313.598 | 22.463 | 1.972 | — | 1.972 | — | 338.033 | — | — | 77 | — | — | |
| 29 | 1921 | 36.771 | 14.375 | 10.568 | 278.093 | 18.966 | 841 | — | 841 | 1.227 | 299.126 | — | — | 30 | 1.553 | — | |
| 30 | 1922 | 183.738 | — | — | 1.054.892 | 38.756 | 2.775 | — | 2.775 | 3.012 | 1.099.435 | — | — | 270 | 886 | — | |
| 31 | 1923 | 210.175 | — | — | 1.105.262 | 35.596 | 6.932 | — | 6.932 | 4.512 | 1.152.302 | — | — | 40 | 400 | 230 | |
| 32 | 1924 | 288.470 | — | — | 1.496.296 | 48.130 | 2.280 | — | 2.280 | 3.512 | 1.550.218 | — | — | 700 | 600 | 200 | |
| 33 | 1925 | 553.249 | — | — | 2.114.293 | 64.250 | 1.544 | — | 1.544 | 3.812 | 2.183.899 | 681 | — | 450 | 500 | 300 | |
| 34 | 1926 | 595.781 | — | 83.843 | 2.857.734 | 94.600 | 1.645 | — | 1.645 | 4.186 | 2.958.165 | 1.118 | — | 1.000 | 500 | 300 | |
| 35 | 1927 | 665.600 | — | — | 3.209.203 | 109.200 | 2.395 | — | 2.395 | 11.000 | 3.331.798 | 945 | — | 1.700 | 300 | 300 | |
| 36 | 1928 | 538.300 | — | — | 3.671.323 | 98.100 | 1.978 | — | 1.978 | 13.288 | 3.784.689 | 642 | — | 3.300 | 1.020 | 200 | |
| 37 | 1929 | 471.345 | — | — | 4.107.681 | 97.040 | 2.412 | 50 | 2.462 | 18.288 | 4.225.471 | 843 | 5.000 | 1.020 | 200 | 200 | |
| 38 | 1930 | 505.589 | — | — | 5.025.085 | 91.700 | 852 | 100 | 952 | 14.500 | 5.132.236 | 1.665 | 4.800 | 100 | — | 225 | |

N^o 5. Total des budgets des recettes des municipalités de 1920 à 1930 (en ls) (suite).

| Honoraire aux medic et autres | | | | | | | | | | | | | | N ^o N ^o | | |
|--|--|---------------|--|------------------|---------------|---------------|---------------------------------------|---------------|---|---|---|--|---------------|----------------------------------|---------------|---------------|
| Sauvegarde de maladies contagieuses | | | Kapsētas, kapliēcas, morgi un apbedišana Cimetières, chapelles, morgues et enterrement | | | | Liķu transports Transport de morts | Kopā Total | Ģādība palīdzībai nelaimēs gadijumos Subvention à l'occasion d'accidents | Veterinārā higiēna Higiène vétérinaire | | | | | Kopā Total | |
| Sterilizācija un dezinfekcija Stérilisation et désinfection | Prostituēto kontrole Contrôle de prostitution | Kopā Total | Kapsētas un citas liķu glabātuves Cimetières et autres salles des morts | | | Kopā Total | | | | Kopā Total | Ķieļoju un sliņu kustoņu uzturēšana un iznīcināšana Entretien et anéantissement d'animaux rodants et malades | Kritušo vai nonāvēto dzīvnieku novākšana un iznīcināšana Éloignement et anéantissement d'animaux crevés et tués | Kopā Total | | | Kopā Total |
| | | | Kapsētas Cimetières | Morgi Morgues | Kopā Total | | | | | | | | | | | |
| 154 | 155 | 156 | 157 | 158 | 159 | 160 | 161 | 162 | 163 | 164 | 165 | 166 | 167 | | | |
| R i g a | | | | | | | | | | | | | | | | |
| 1.497 | 2.006 | 3.530 | — | — | — | — | — | — | — | — | 5 | 148.883 | 1 | | | |
| 3.121 | 975 | 4.096 | — | — | — | — | — | — | — | — | — | 218.980 | 2 | | | |
| 1.500 | 3.000 | 4.740 | — | — | — | — | — | — | — | — | — | 815.040 | 3 | | | |
| 1.452 | 3.000 | 4.452 | — | — | — | — | — | — | — | — | — | 837.969 | 4 | | | |
| 1.500 | 3.000 | 5.160 | — | — | — | — | — | — | 3.000 | — | 3.000 | 1.154.514 | 5 | | | |
| 700 | 3.000 | 4.150 | — | — | — | — | — | — | 3.000 | — | 3.000 | 1.657.525 | 6 | | | |
| 800 | — | 1.800 | — | — | — | — | — | — | 2.000 | — | 2.000 | 2.326.035 | 7 | | | |
| 800 | — | 2.000 | — | — | — | — | — | — | 2.500 | — | 2.500 | 2.534.519 | 8 | | | |
| 700 | — | 2.700 | — | — | — | — | — | 15.000 | 2.000 | — | 2.100 | 2.943.745 | 9 | | | |
| 700 | — | 2.700 | — | — | — | — | — | 18.000 | 3.000 | 100 | 3.000 | 3.032.788 | 10 | | | |
| 400 | — | 3.400 | 9.000 | — | 9.000 | — | 9.000 | 25.000 | 500 | — | 500 | 3.720.144 | 11 | | | |
| II. grupa — groupe | | | | | | | | | | | | | | | | |
| 110 | 404 | 514 | 581 | — | 581 | — | 581 | — | — | — | — | 175.284 | 12 | | | |
| 230 | 1.500 | 2.530 | 1.720 | — | 1.720 | — | 1.720 | — | 500 | — | 500 | 431.465 | 13 | | | |
| 600 | 700 | 5.520 | 4.970 | — | 4.970 | 2.400 | 7.370 | — | 500 | — | 500 | 805.380 | 14 | | | |
| 400 | 100 | 2.600 | 7.870 | 1.500 | 9.370 | 2.100 | 11.470 | — | 500 | — | 500 | 875.470 | 15 | | | |
| III. grupa — groupe | | | | | | | | | | | | | | | | |
| — | — | — | — | — | — | — | — | — | — | — | — | 16.886 | 16 | | | |
| — | — | — | — | — | — | — | — | — | — | — | — | 107.950 | 17 | | | |
| — | — | — | 15 | — | 15 | — | 15 | — | — | — | — | 409.046 | 18 | | | |
| — | — | — | 65 | — | 65 | — | 65 | — | — | — | — | 499.123 | 19 | | | |
| IV. grupa — groupe | | | | | | | | | | | | | | | | |
| — | — | 50 | — | — | — | 15 | 15 | — | — | — | — | 4.967 | 20 | | | |
| 30 | — | 30 | 330 | — | 330 | 30 | 360 | — | — | — | — | 16.910 | 21 | | | |
| — | — | — | 2.208 | — | 2.208 | 50 | 2.258 | — | — | — | — | 91.118 | 22 | | | |
| — | — | 25 | 420 | — | 420 | 50 | 470 | — | — | — | — | 184.664 | 23 | | | |
| V. grupa — groupe | | | | | | | | | | | | | | | | |
| — | — | — | — | — | — | — | — | — | — | — | — | — | 24 | | | |
| — | — | — | 50 | — | 50 | — | 50 | — | — | — | — | 90 | 25 | | | |
| — | — | — | 105 | — | 105 | — | 105 | — | — | — | — | 105 | 26 | | | |
| — | — | — | 210 | — | 210 | — | 210 | — | — | — | — | 210 | 27 | | | |
| Kopā — Total | | | | | | | | | | | | | | | | |
| 4.832 | 2.410 | 7.319 | 581 | — | 581 | — | 581 | — | — | — | 5 | 346.020 | 28 | | | |
| 3.256 | 1.246 | 6.085 | 757 | — | 757 | 15 | 772 | — | — | — | — | 309.258 | 29 | | | |
| 2.103 | 3.315 | 6.574 | 5.386 | — | 5.386 | 60 | 5.446 | — | — | — | — | 1.141.815 | 30 | | | |
| 1.612 | 5.000 | 7.282 | 1.860 | — | 1.860 | 100 | 1.960 | — | — | — | — | 1.169.814 | 31 | | | |
| 2.030 | 4.400 | 7.930 | 2.089 | — | 2.089 | 30 | 2.119 | — | 3.000 | — | 3.000 | 1.575.477 | 32 | | | |
| 960 | 4.500 | 6.710 | 2.100 | — | 2.100 | 30 | 2.130 | — | 3.500 | — | 3.500 | 2.213.940 | 33 | | | |
| 1.055 | 1.500 | 4.355 | 4.730 | — | 4.730 | 30 | 4.760 | — | 2.500 | — | 2.500 | 3.018.202 | 34 | | | |
| 1.700 | 800 | 4.800 | 6.510 | — | 6.510 | 2.040 | 8.550 | — | 3.000 | — | 3.000 | 3.395.425 | 35 | | | |
| 800 | 700 | 6.020 | 4.535 | — | 4.535 | 2.925 | 7.460 | 15.000 | 2.500 | 100 | 2.600 | 3.898.045 | 36 | | | |
| 1.300 | 700 | 8.220 | 7.298 | — | 7.298 | 2.450 | 9.748 | 18.000 | 3.500 | — | 3.500 | 4.338.437 | 37 | | | |
| 800 | 100 | 6.025 | 17.565 | 1.500 | 19.065 | 2.150 | 21.215 | 25.000 | 1.000 | — | 1.000 | 5.279.611 | 38 | | | |

№ 5. Pilsētu pašvaldību ieņēmumu budžetu kopsavilkums 1920.—1930. (1s) (turpinājums).

| Ieņēmumi Recettes | | D a ž ā d a s a t l i d z i b a s | | | | | | | | | | |
|------------------------------------|---------------------------------------|-------------------------------------|---|------------------------|--|--------|--------|---------------|---|--|--|---------------|
| | | I z g l i t ī b a s i e s t ā d ē m | | | | | | | | | | |
| | | S k o l a s — E c o l e s | | | | | | | Ā r p u s s k o l a s i z g l i t ī b a Enseignement postcolaire | | | |
| | | Bērnu dārži Ecoles enfantines | Obligātoriskās pamatskolas Ecoles élémentaires — obligatoires | Ģimnāzijas Gymnases | Speciālizglītojošas, vai āružu vidusskolas — Ecoles moyennes à l'enseignement spécial ou professionnel | | | Kopā Total | Kopā Total | Bibliotēkas un lasītavas Bibliothèques et salles de lecture | Kursi un citas izglītības iestādes Cours et autres institutions d'instruction | Kopā Total |
| Komerskolas Ecoles commerciales | Ārpuskolas Ecoles professionnelles | | | | | | | | | | | |
| № | № | 170 | 171 | 172 | 173 | 174 | 175 | 176 | 177 | 178 | 179 | 180 |
| Gadi Années | | | | | | | | | | | | |
| 168 | 169 | | | | | | | | | | | |
| R i g a | | | | | | | | | | | | |
| 1 | 1920 | — | — | 51.335 | — | 513 | 513 | 51.848 | — | — | — | — |
| 2 | 1921 | 4.233 | 8.836 | 45.128 | — | 659 | 659 | 58.856 | 38 | — | 38 | 46 |
| 3 | 1922 | 2.672 | 9.360 | 55.608 | — | 867 | 867 | 68.507 | 50 | — | 50 | — |
| 4 | 1923 | 1.780 | 10.000 | 115.800 | — | 1.600 | 1.600 | 129.180 | 130 | — | 130 | 160 |
| 5 | 1924 | 1.059 | 8.864 | 105.355 | — | 5.800 | 5.800 | 121.079 | 370 | — | 370 | — |
| 6 | 1925 | 3.199 | 7.920 | 136.982 | — | 4.200 | 4.200 | 152.301 | 450 | — | 450 | — |
| 7 | 1926 | 3.481 | 11.500 | 149.900 | — | 5.830 | 5.830 | 170.711 | 520 | — | 520 | — |
| 8 | 1927 | 5.075 | 11.480 | 162.160 | — | 7.500 | 7.500 | 186.215 | 540 | — | 540 | — |
| 9 | 1928 | 7.648 | 21.300 | 163.600 | — | 7.500 | 7.500 | 200.048 | 780 | — | 780 | — |
| 10 | 1929 | 11.745 | 14.228 | 169.400 | — | 9.000 | 9.000 | 204.373 | 1.460 | — | 1.460 | — |
| 11 | 1930 | 12.940 | 13.700 | 171.400 | 11.184 | 9.000 | 20.184 | 218.224 | 1.465 | — | 1.465 | — |
| II. grupa — groupe | | | | | | | | | | | | |
| 12 | 1920 | — | 115 | 22.344 | — | — | — | 22.459 | 99 | 110 | 209 | — |
| 13 | 1925 | — | 17.290 | 31.400 | — | 400 | 400 | 49.090 | 1.980 | — | 1.980 | — |
| 14 | 1929 | — | 16.385 | 36.108 | — | — | — | 52.493 | 3.360 | — | 3.360 | — |
| 15 | 1930 | — | 14.835 | 29.732 | — | — | — | 44.567 | 4.000 | — | 4.000 | — |
| III. grupa — groupe | | | | | | | | | | | | |
| 16 | 1920 | — | 2.569 | 3.391 | 8.870 | — | 8.870 | 14.830 | 903 | — | 903 | — |
| 17 | 1925 | — | 21.404 | 19.552 | 10.000 | — | 10.000 | 50.956 | 2.534 | — | 2.534 | — |
| 18 | 1929 | — | 12.114 | 13.720 | 14.900 | — | 14.900 | 40.734 | 2.912 | — | 2.912 | — |
| 19 | 1930 | 840 | 11.990 | 15.050 | — | — | — | 27.880 | 2.090 | — | 2.090 | — |
| IV. grupa — groupe | | | | | | | | | | | | |
| 20 | 1920 | — | 5.396 | 10.312 | — | — | — | 15.708 | — | — | — | — |
| 21 | 1925 | — | 21.676 | 3.000 | 1.600 | 200 | 1.800 | 26.476 | 220 | — | 220 | — |
| 22 | 1929 | — | 15.382 | 38.405 | 6.500 | — | 6.500 | 60.287 | 150 | — | 150 | — |
| 23 | 1930 | — | 17.210 | 38.691 | 4.000 | — | 4.000 | 59.901 | 385 | — | 385 | — |
| V. grupa — groupe | | | | | | | | | | | | |
| 24 | 1920 | — | 196 | — | — | — | — | 196 | — | — | — | — |
| 25 | 1925 | — | 7.543 | 3.900 | — | — | — | 11.443 | — | — | — | — |
| 26 | 1929 | — | 11.303 | 4.300 | — | — | — | 15.603 | — | — | — | — |
| 27 | 1930 | — | 15.501 | 7.910 | — | — | — | 23.411 | — | — | — | — |
| K o p ā — T o t a l | | | | | | | | | | | | |
| 28 | 1920 | — | 8.276 | 87.382 | 8.870 | 513 | 9.383 | 105.041 | 1.002 | 110 | 1.112 | — |
| 29 | 1921 | 4.233 | 31.010 | 73.784 | 3.851 | 659 | 4.510 | 113.537 | 873 | — | 873 | 46 |
| 30 | 1922 | 2.672 | 63.579 | 148.390 | 4.000 | 867 | 4.867 | 219.508 | 2.610 | — | 2.610 | — |
| 31 | 1923 | 1.780 | 75.322 | 204.652 | 12.800 | 1.600 | 14.400 | 296.204 | 3.642 | — | 3.642 | 160 |
| 32 | 1924 | 1.059 | 73.453 | 208.002 | 10.000 | 6.400 | 16.400 | 298.914 | 4.308 | — | 4.308 | — |
| 33 | 1925 | 3.199 | 75.833 | 194.834 | 11.600 | 4.900 | 16.400 | 290.266 | 5.184 | — | 5.184 | — |
| 34 | 1926 | 3.481 | 75.075 | 213.658 | 15.800 | 6.730 | 22.530 | 314.744 | 7.285 | — | 7.285 | — |
| 35 | 1927 | 5.075 | 70.792 | 227.054 | 16.840 | 8.000 | 24.840 | 327.761 | 5.280 | — | 5.280 | — |
| 36 | 1928 | 7.648 | 76.596 | 256.031 | 20.000 | 10.500 | 30.500 | 370.775 | 6.086 | — | 6.086 | — |
| 37 | 1929 | 11.745 | 69.412 | 261.933 | 21.400 | 9.000 | 30.400 | 373.490 | 7.882 | — | 7.882 | — |
| 38 | 1930 | 13.780 | 73.236 | 262.783 | 15.184 | 9.000 | 24.184 | 373.983 | 7.940 | — | 7.940 | — |

Nô 5. Total des budgets des recettes des municipalités de 1920 à 1930 (en ls). (suite)

| D i v e r s e s i n d e m n i s a t i o n s | | | | | | | | | | | | | | | |
|---|------------------------------|-----------------------------------|--|---------------|---------------|--|---|--|---|---------------|--|--|-------------------------------|------------------------------------|----|
| Institutions d'Instruction | | | | | | Sociālās palīdzības iestādēm — Etablissements d'assistance publiques | | | | | | | | | |
| Māksla — Arts | | | | | Kopā Total | Kopā Total | Sociālās apģādes pārvalde Administration de l'assistan- ce publique | Atklātā apģāde — Subventions | | | Slēgtā apģāde Asiles | | | | |
| Muzeji — Musés | Skatu māksla Art musicale | Skatuves māksla Art dramatique | Tautas izpriecas un izrikojumi Divertissements po- pulaires | Kopā Total | | | | Nespējnieku un bērnu apģāde Assistance aux infir- meries et aux enfants | Trūcīgo pilsoņu ārstē- šana Traitement médicaux des citoyens indigents | Kopā Total | Nespējnieku pat- versmes Infirmières | Bērnu patversmes Asiles pour enfants | Zīdaiņu patversmes Crèches | Nakts patversmes Asiles de nuit | Nē |
| 181 | 182 | 183 | 184 | 185 | 186 | 187 | 188 | 189 | 190 | 191 | 192 | 193 | 194 | 195 | |
| R Ī g a | | | | | | | | | | | | | | | |
| — | — | — | — | — | 51.848 | — | — | — | — | 2.195 | 2.043 | — | — | 1 | |
| — | — | — | — | — | 58.940 | — | — | 883 | 883 | 7.400 | 9.001 | — | — | 2 | |
| — | — | — | — | — | 68.557 | — | — | 480 | 480 | 3.839 | 7.695 | — | 200 | 3 | |
| 600 | — | — | — | 600 | 130.070 | — | — | 2.000 | 2.000 | 1.970 | 2.544 | — | 1.200 | 4 | |
| 600 | — | — | — | 600 | 122.049 | — | — | 5.000 | 5.000 | 2.975 | 3.457 | — | 2.400 | 5 | |
| 700 | — | — | — | 700 | 153.451 | — | — | 3.000 | 3.000 | 2.919 | 158 | 750 | 5.600 | 6 | |
| 2.000 | — | — | — | 2.000 | 173.231 | — | — | 5.000 | 5.000 | 7.260 | 9.527 | 1.000 | 6.500 | 7 | |
| 2.000 | — | — | — | 2.000 | 188.755 | — | — | 6.500 | 6.500 | 15.660 | 13.674 | 500 | 10.500 | 8 | |
| 400 | — | — | — | 400 | 201.228 | — | — | 8.000 | 8.000 | 14.990 | 15.890 | 1.500 | 13.000 | 9 | |
| 400 | — | — | — | 400 | 206.233 | — | — | 10.000 | 10.000 | 11.296 | 14.156 | 4.000 | 17.500 | 10 | |
| 1.000 | — | — | — | 1.000 | 220.689 | — | — | 10.000 | 10.000 | 13.126 | 16.616 | 2.000 | 14.600 | 11 | |
| II. grupa — groupe | | | | | | | | | | | | | | | |
| — | — | — | — | — | 22.668 | — | 1.618 | 37 | 1.655 | 1.659 | 1.027 | — | 7 | 12 | |
| — | — | — | — | — | 51.070 | 48 | — | — | — | 2.126 | 1.424 | — | — | 13 | |
| — | — | — | — | — | 55.853 | — | — | — | — | 16.471 | 8.929 | — | 1.000 | 14 | |
| — | — | — | — | — | 48.567 | — | — | — | — | 16.749 | 6.171 | — | 1.000 | 15 | |
| III. grupa — groupe | | | | | | | | | | | | | | | |
| — | — | — | — | — | 15.733 | — | — | — | — | — | — | — | — | 16 | |
| — | 40 | — | — | 40 | 53.530 | — | — | 1.131 | 1.131 | 626 | 196 | — | — | 17 | |
| — | — | — | 232 | 232 | 43.878 | — | 1.031 | 627 | 1.658 | 816 | 246 | — | — | 18 | |
| — | — | — | — | — | 29.970 | — | 1.950 | — | 1.950 | 325 | 400 | — | — | 19 | |
| IV. grupa — groupe | | | | | | | | | | | | | | | |
| — | — | — | — | — | 15.708 | — | — | — | — | — | — | — | — | 20 | |
| — | — | — | — | — | 26.696 | — | 500 | 2.000 | 2.500 | 242 | — | — | — | 21 | |
| — | — | — | — | — | 60.437 | — | 1.010 | 832 | 1.842 | 1.050 | — | — | — | 22 | |
| — | — | — | — | — | 60.286 | — | 1.700 | 2.400 | 4.100 | 1.050 | — | — | — | 23 | |
| V. grupa — groupe | | | | | | | | | | | | | | | |
| — | — | — | — | — | 196 | — | — | — | — | — | — | — | — | 24 | |
| — | — | — | — | — | 11.443 | — | — | — | — | — | — | — | — | 25 | |
| — | — | — | — | — | 15.603 | — | 25 | — | 25 | — | — | — | — | 26 | |
| — | — | — | — | — | 23.411 | — | 50 | — | 50 | — | — | — | — | 27 | |
| K o p ā — T o t a l | | | | | | | | | | | | | | | |
| — | — | — | — | — | 106.153 | — | 1.618 | 37 | 1.655 | 3.854 | 3.070 | — | 7 | 28 | |
| 13 | — | 77 | 200 | 290 | 114.746 | — | 2.076 | 883 | 2.959 | 8.001 | 12.429 | — | — | 29 | |
| 24 | — | 118 | 200 | 342 | 222.460 | 48 | 2.060 | 740 | 2.800 | 5.461 | 11.313 | — | 200 | 30 | |
| 624 | — | 1.195 | — | 1.819 | 301.825 | 48 | 600 | 4.320 | 4.920 | 3.856 | 4.703 | — | 1.200 | 31 | |
| 624 | — | 50 | 200 | 874 | 304.096 | 48 | 400 | 5.300 | 5.700 | 5.325 | 4.689 | — | 2.400 | 32 | |
| 700 | 40 | — | — | 740 | 293.190 | 48 | 500 | 6.131 | 6.631 | 5.913 | 1.778 | 750 | 5.600 | 33 | |
| 2.000 | — | — | — | 2.000 | 324.029 | 48 | 600 | 6.900 | 7.500 | 11.276 | 11.297 | 1.000 | 6.500 | 34 | |
| 2.000 | 40 | — | — | 2.040 | 335.081 | 180 | 800 | 9.900 | 10.700 | 22.414 | 16.644 | 500 | 10.500 | 35 | |
| 400 | — | — | — | 400 | 377.261 | 180 | 1.400 | 9.900 | 11.300 | 26.717 | 18.225 | 1.500 | 13.000 | 36 | |
| 400 | — | — | — | 400 | 382.004 | — | 2.066 | 11.459 | 13.525 | 29.633 | 23.331 | 4.000 | 18.500 | 37 | |
| 1.000 | — | — | — | 1.000 | 382.923 | — | 3.700 | 12.400 | 16.100 | 31.250 | 23.187 | 2.000 | 15.600 | 38 | |

№ 5. Pilsētu pašvaldību ieņēmumu budžetu kopsavilkums 1920—1930. (ls) (turpinājums).

| Ieņēmumi Recettes | | D a ž ā d a s a t l ī d z ī b a s | | | | | | | | | |
|----------------------|------|--|---------------|---|---|---|--|---------------|---------------|---------------|---|
| | | Sociālās palīdzības iestādēm — Aux institutions d'assistance sociale | | | | | | | | | |
| | | Slēgtā apgāde Asiles | | Bezdarba apkašošana to starpā: darba apgāde Lutte contre le sans — tra- vaille, dont: marché de travail | Padomdošanas biroji (āroda piemērotības) Bureau de consultation (par rapport aux profes- sions) | Tiesību lietu iestādes Institutions de justice | | | Kopā Total | Kopā Total | Labierīcību pārvalde Administrations |
| | | Bērnu dienas pat- versmes Asiles de jour pour enfants | Kopā Total | | | Dzimisarakstu no- daļa Etat Civil | Ires valde Bureau pour des affaires de louages | Kopā Total | | | |
| Nē | Nē | 198 | 199 | 200 | 201 | 202 | 203 | 204 | 205 | 206 | |
| Gadi Années | | | | | | | | | | | |
| 196 | 197 | R i g a | | | | | | | | | |
| 1 | 1920 | — | 4.238 | — | — | — | — | — | — | 4.238 | 2.00 |
| 2 | 1921 | — | 16.401 | — | — | — | — | — | — | 17.284 | 1.52 |
| 3 | 1922 | — | 11.734 | — | — | — | — | — | — | 12.214 | 30 |
| 4 | 1923 | — | 5.714 | — | — | — | — | — | — | 7.714 | — |
| 5 | 1924 | — | 8.832 | — | — | — | — | — | — | 13.832 | 20 |
| 6 | 1925 | — | 9.427 | — | — | — | — | — | — | 12.427 | 50 |
| 7 | 1926 | — | 24.287 | — | — | — | — | 100 | 100 | 29.387 | 60 |
| 8 | 1927 | — | 40.334 | — | 5.000 | — | 100 | 100 | 100 | 51.934 | 1.50 |
| 9 | 1928 | — | 45.380 | — | 10.500 | — | 100 | 100 | 100 | 63.980 | 1.50 |
| 10 | 1929 | — | 46.952 | — | 17.100 | — | — | — | — | 74.052 | 1.50 |
| 11 | 1930 | — | 46.342 | — | 13.000 | — | — | — | — | 69.342 | 7.50 |
| II. grupa — groupe | | | | | | | | | | | |
| 12 | 1920 | 147 | 2.840 | 27 | — | — | — | — | — | 4.522 | — |
| 13 | 1925 | 400 | 3.950 | 48 | — | — | — | — | — | 4.046 | — |
| 14 | 1929 | 400 | 26.800 | 40 | — | — | — | — | — | 26.840 | — |
| 15 | 1930 | 400 | 24.320 | 10 | — | — | — | — | — | 24.330 | — |
| III. grupa — groupe | | | | | | | | | | | |
| 16 | 1920 | — | — | — | — | — | — | — | — | — | — |
| 17 | 1925 | — | 822 | — | — | 20 | — | — | 20 | 1.973 | — |
| 18 | 1929 | — | 1.062 | — | — | — | — | — | — | 2.720 | — |
| 19 | 1930 | — | 725 | — | — | — | — | — | — | 2.675 | — |
| IV. grupa — groupe | | | | | | | | | | | |
| 20 | 1920 | — | — | — | — | — | — | — | — | — | — |
| 21 | 1925 | — | 242 | — | — | — | — | — | — | 2.742 | — |
| 22 | 1929 | — | 1.050 | — | — | — | — | — | — | 2.892 | — |
| 23 | 1930 | — | 1.050 | — | — | — | — | — | — | 5.150 | — |
| V. grupa — groupe | | | | | | | | | | | |
| 24 | 1920 | — | — | — | — | — | — | — | — | — | — |
| 25 | 1925 | — | — | — | — | — | — | — | — | — | — |
| 26 | 1929 | — | — | — | — | — | — | — | — | 25 | — |
| 27 | 1930 | — | — | — | — | — | — | — | — | 50 | — |
| K o p ā — T o t a l | | | | | | | | | | | |
| 28 | 1920 | 147 | 7.078 | 27 | — | — | — | — | — | 8.760 | 2.00 |
| 29 | 1921 | 252 | 20.682 | 36 | — | — | — | — | — | 23.677 | 1.52 |
| 30 | 1922 | 600 | 17.574 | 48 | — | — | — | — | — | 20.470 | 30 |
| 31 | 1923 | 600 | 10.359 | 48 | — | — | — | — | — | 15.375 | — |
| 32 | 1924 | 1.000 | 13.414 | 40 | — | — | — | — | — | 19.202 | 20 |
| 33 | 1925 | 400 | 14.441 | 48 | — | 20 | — | — | 20 | 21.188 | 50 |
| 34 | 1926 | 400 | 30.473 | 50 | — | 12 | 100 | 112 | 112 | 38.183 | 60 |
| 35 | 1927 | 400 | 50.458 | 180 | 5.000 | 12 | 100 | 112 | 112 | 66.630 | 1.50 |
| 36 | 1928 | 400 | 59.842 | 40 | 10.500 | 12 | 100 | 112 | 112 | 81.974 | 1.50 |
| 37 | 1929 | 400 | 75.864 | 40 | 17.100 | — | — | — | — | 106.529 | 1.50 |
| 38 | 1930 | 400 | 72.437 | 10 | 13.000 | — | — | — | — | 101.547 | 7.50 |

Nô 5. Total des budgets des recettes des municipalités de 1920 à 1930 (en ls) (suite).

| D i v e r s e s i n d e m n i s a t i o n s | | | | | | | | | | | | | |
|---|---|----------------------------------|---------------|-------|---|---|-------------------------------|---|--------|------|--|------|-------|
| L a b i e r i c i b a i e s t ā d ē m — E t a b l i s s e m e n t s d e b o n o r d r e | | | | | | | | | | | | | |
| Satiksmes ceļi, dārzi, parki, apstādījumi Chemins de communication, jardins, parcs, plantations et places publiques | | | | | Publiskas akas un sūkņi Puits publics et pompes | Sanitārā labiericība Etablissements sanitaires | | | | | Ugunsdzēsēju nozare Service des incendies | Kopā | Nô |
| Ostas un pietātnes Ports et embarca- dères | Dārzi, parki un laukumi Jardins, parcs et places publiques | | | Kopā | | Aptīršanas iestā- des Etablissement de nettoyage | Asenizācija Assainissement | Publiskas atejas vietas Cabinets d'aisance publics | Kopā | Kopā | | Kopā | Total |
| | Dārzi un parki Jardins et parcs | Laukumi Places publi- ques | Kopā Total | Total | Total | | | | | | Total | | |
| 207 | 208 | 209 | 210 | 211 | 212 | 213 | 214 | 215 | 216 | 217 | 218 | 219 | |
| R ī g a | | | | | | | | | | | | | |
| — | — | — | — | — | — | — | — | 2.190 | 2.190 | — | 4.190 | 1 | |
| — | — | — | — | — | — | — | — | 867 | 867 | — | 2.389 | 2 | |
| — | 80 | — | 80 | 80 | — | — | — | 1.140 | 1.140 | — | 1.520 | 3 | |
| — | 115 | — | 115 | 115 | — | — | — | 1.378 | 1.378 | — | 1.493 | 4 | |
| — | — | — | — | — | — | — | — | — | — | — | 200 | 5 | |
| — | 1.170 | — | 1.170 | 1.170 | — | — | — | — | — | — | 1.670 | 6 | |
| — | — | — | — | — | — | — | — | — | — | — | 600 | 7 | |
| — | — | — | — | — | — | — | — | — | — | — | 1.500 | 8 | |
| — | 4.006 | — | 4.006 | 4.006 | — | — | — | 720 | 720 | — | 6.226 | 9 | |
| — | — | — | — | — | — | — | — | 720 | 720 | — | 2.220 | 10 | |
| — | 1.200 | — | 1.200 | 1.200 | — | — | — | 720 | 720 | — | 9.420 | 11 | |
| II. grupa — groupe | | | | | | | | | | | | | |
| 164 | — | — | — | 164 | — | — | 300 | — | 300 | — | 464 | 12 | |
| 1.000 | 1.105 | 40 | 1.145 | 2.145 | — | 60 | — | 1.009 | 1.069 | — | 3.214 | 13 | |
| 100 | 3.617 | 20 | 3.637 | 3.737 | — | — | — | 2.177 | 2.177 | — | 5.914 | 14 | |
| 100 | 2.421 | — | 2.421 | 2.521 | — | — | — | 2.575 | 2.575 | — | 5.096 | 15 | |
| III. grupa — groupe | | | | | | | | | | | | | |
| 125 | — | — | — | 125 | — | 16 | — | — | 16 | — | 141 | 16 | |
| 500 | — | — | — | 500 | — | — | — | — | — | — | 500 | 17 | |
| 300 | 180 | — | 180 | 480 | — | — | — | — | — | — | 480 | 18 | |
| 300 | 160 | — | 160 | 460 | — | — | — | — | — | — | 460 | 19 | |
| IV. grupa — groupe | | | | | | | | | | | | | |
| — | 11 | — | 11 | 11 | 118 | — | 42 | — | 42 | — | 171 | 20 | |
| — | 150 | — | 150 | 150 | 300 | — | — | — | — | — | 450 | 21 | |
| — | 255 | — | 255 | 255 | 500 | — | — | — | — | — | 755 | 22 | |
| — | 270 | — | 270 | 270 | 500 | — | — | — | — | — | 770 | 23 | |
| V. grupa — groupe | | | | | | | | | | | | | |
| — | — | — | — | — | — | — | — | — | — | — | — | 24 | |
| — | 150 | — | 150 | 150 | 36 | — | — | — | — | — | 186 | 26 | |
| — | 100 | 500 | 600 | 600 | — | — | — | — | — | — | 600 | 27 | |
| K o p ā — T o t a l | | | | | | | | | | | | | |
| 289 | 11 | — | 11 | 300 | 118 | 16 | 342 | 2.190 | 2.548 | — | 4.966 | 28 | |
| 1.141 | 148 | — | 148 | 1.289 | 343 | 3.949 | 1.914 | 867 | 6.730 | 46 | 9.930 | 29 | |
| 1.100 | 80 | — | 80 | 1.180 | 400 | 8.208 | 460 | 2.203 | 10.871 | — | 12.751 | 30 | |
| 1.200 | 1.368 | 20 | 1.388 | 2.588 | 340 | 3.132 | — | 2.116 | 5.248 | — | 8.176 | 31 | |
| 1.500 | 1.334 | 20 | 1.354 | 2.854 | 340 | 60 | — | 948 | 1.008 | — | 4.402 | 32 | |
| 1.500 | 2.425 | 40 | 2.465 | 3.965 | 300 | 60 | — | 1.009 | 1.069 | — | 5.834 | 33 | |
| 1.000 | 1.690 | 30 | 1.720 | 2.720 | 350 | 60 | 133 | 1.308 | 1.501 | — | 5.171 | 34 | |
| 1.000 | 1.434 | 20 | 1.454 | 2.454 | 430 | 80 | 240 | 1.699 | 2.019 | — | 6.403 | 35 | |
| 1.000 | 5.991 | 20 | 6.011 | 7.011 | 500 | 80 | — | 2.549 | 2.629 | — | 11.640 | 36 | |
| 400 | 4.202 | 20 | 4.222 | 4.622 | 536 | — | — | 2.897 | 2.897 | — | 9.555 | 37 | |
| 400 | 4.151 | 500 | 4.651 | 5.051 | 500 | — | — | 3.295 | 3.295 | — | 16.346 | 38 | |

№ 5. Pilsētu pašvaldību ieņēmumu budžetu kopsavilkums 1920.—1930. (ls) (turpinājums).

| Nr Gadi Années | | P a b a l s t i | | | | | | | | | | | | |
|----------------------|------|---|---|---|---------------------------|---------------|---------------------------|--|--|---------------------------------------|--|---------------------------|-----------|---------------|
| | | Valsts pabalsti — Subsidés d'Etat à : | | | | | | | | | | | | |
| | | Budžeta deficīta segšanai Recouvrement du déficit du budget | Aizpēmu dzēšanai Amortissement des em- prunts | Parādu un parādu % nomakšai — Acompte des dettes et paiement des % | | | Uzņēmumiem Entreprises | Labierīcībām Etablissement de bon- ordre | Veselības aizsardzībai Sauvegarde sanitaire | Sociālai palīdzībai Service social | | Izglītībai Instruction | | Kopā Total |
| | | | | parādu — dettes | procentu — intérêts | Kopā Total | | | | Kopā Total | Skolotāju algo- šanai Appointements aux maîtres | Kopā Total | | |
| 220 | 221 | 222 | 223 | 224 | 225 | 226 | 227 | 228 | 229 | 230 | 231 | 232 | 233 | 234 |
| R i g a | | | | | | | | | | | | | | |
| 1 | 1920 | — | — | — | — | — | — | — | — | — | 75.000 | — | 100.000 | 175.000 |
| 2 | 1921 | — | — | — | — | — | — | — | 228.311 | 100.000 | 837.473 | — | 209.680 | 1.275.464 |
| 3 | 1922 | — | — | — | — | — | — | — | — | 266.360 | 856.360 | 3.300.000 | 360.000 | 1.226.720 |
| 4 | 1923 | — | — | — | — | — | — | — | — | 180.693 | 180.693 | 500.000 | 500.000 | 680.386 |
| 5 | 1924 | — | — | — | — | — | — | — | — | 62.501 | 102.501 | 546.000 | 546.000 | 618.501 |
| 6 | 1925 | — | — | — | — | — | — | — | 7.709 | 102.103 | 102.103 | 650.400 | 606.400 | 770.103 |
| 7 | 1926 | — | — | — | — | — | — | — | — | 98.8.9 | 103.819 | 671.000 | 672.500 | 776.319 |
| 8 | 1927 | — | 130.000 | — | — | — | — | — | 10.000 | 62.760 | 178.360 | 867.600 | 869.100 | 1.187.720 |
| 9 | 1928 | — | 130.000 | 10.239 | 4.116 | 14.355 | — | — | 10.000 | 48.800 | 231.170 | 900.000 | 903.500 | 1.279.675 |
| 10 | 1929 | — | — | — | — | — | — | — | 10.000 | 45.000 | 255.508 | 899.000 | 902.500 | 1.168.008 |
| 11 | 1930 | — | — | — | — | — | — | — | 10.000 | 61.000 | 294.962 | 1.012.000 | 1.012.000 | 1.316.962 |
| II. grupa — groupe | | | | | | | | | | | | | | |
| 12 | 1920 | — | — | — | — | — | — | — | — | — | — | — | — | — |
| 13 | 1925 | — | — | — | — | — | — | — | 20.000 | — | — | — | — | — |
| 14 | 1929 | — | — | — | — | — | — | 41.000 | — | 9.400 | 54.100 | 677.609 | 696.609 | 791.009 |
| 15 | 1930 | — | — | — | — | — | — | 50.000 | — | 4.500 | 29.500 | 772.321 | 791.321 | 870.321 |
| III. grupa — groupe | | | | | | | | | | | | | | |
| 16 | 1920 | — | — | — | — | — | — | — | — | — | 1.583 | — | 750 | 2.333 |
| 17 | 1925 | 17.050 | — | — | — | — | — | — | — | — | 6.705 | 367.955 | 376.075 | 399.825 |
| 18 | 1929 | — | — | — | — | — | 3.000 | 3.027 | 18.000 | 9.314 | 14.384 | 467.846 | 512.001 | 550.415 |
| 19 | 1930 | 2.000 | — | — | — | — | 2.700 | — | 24.300 | 4.750 | 7.830 | 490.281 | 493.981 | 530.281 |
| IV. grupa — groupe | | | | | | | | | | | | | | |
| 20 | 1920 | — | — | — | — | — | — | — | — | — | — | 3.214 | 3.214 | 3.214 |
| 21 | 1925 | — | — | — | — | — | — | — | — | — | 4.000 | 199.033 | 237.980 | 241.983 |
| 22 | 1929 | — | — | — | — | — | — | — | 3.500 | — | 800 | 314.219 | 355.719 | 360.219 |
| 23 | 1930 | — | — | — | — | — | — | — | 5.000 | 1.000 | 6.350 | 328.483 | 368.729 | 380.079 |
| V. grupa — groupe | | | | | | | | | | | | | | |
| 24 | 1920 | — | — | — | — | — | — | — | — | — | — | 500 | 500 | 500 |
| 25 | 1925 | 14.000 | — | — | — | — | — | — | — | — | — | 75.052 | 57.052 | 71.052 |
| 26 | 1929 | 9.384 | — | — | — | — | — | — | — | — | — | 217.998 | 259.225 | 268.609 |
| 27 | 1930 | 11.538 | — | — | — | — | — | 1.000 | — | — | 1.800 | 249.983 | 270.783 | 283.321 |
| Kopā — Total | | | | | | | | | | | | | | |
| 28 | 1920 | — | — | — | — | — | — | — | — | — | 76.583 | — | 104.464 | 181.047 |
| 29 | 1921 | 203.311 | — | — | — | — | — | — | 228.311 | 183.981 | 950.298 | 166.706 | 387.700 | 1.769.007 |
| 30 | 1922 | 77.100 | — | — | — | — | — | — | — | 294.984 | 916.384 | 811.289 | 839.666 | 1.833.723 |
| 31 | 1923 | 11.424 | — | — | — | — | 4.000 | — | — | 180.694 | 206.343 | 1.372.370 | 1.416.481 | 1.638.518 |
| 32 | 1921 | 17.000 | — | — | — | — | — | — | — | 62.500 | 104.001 | 1.590.182 | 1.608.147 | 1.729.748 |
| 33 | 1925 | 31.050 | — | — | — | — | — | — | — | 27.709 | 102.103 | 122.808 | 1.783.963 | 1.871.030 |
| 34 | 1926 | 16.017 | 2.000 | 17.000 | — | 17.000 | — | — | — | 98.819 | 112.819 | 1.951.458 | 2.067.123 | 2.218.942 |
| 35 | 1927 | 7.199 | 132.793 | — | — | — | — | 14.364 | 21.500 | 66.760 | 188.560 | 2.255.275 | 2.352.061 | 2.716.695 |
| 36 | 1928 | 6.000 | 622.480 | 10.239 | 4.116 | 14.355 | — | 27.000 | 13.500 | 52.300 | 241.992 | 2.444.487 | 2.480.237 | 3.405.000 |
| 37 | 1929 | 9.384 | — | — | — | — | — | 3.000 | 44.027 | 31.500 | 63.714 | 324.792 | 2.576.672 | 2.726.054 |
| 38 | 1930 | 13.538 | — | — | — | — | — | 2.700 | 51.000 | 39.300 | 71.250 | 340.442 | 2.853.068 | 2.936.814 |

Total des budgets des recettes des administrations municipales de 1920 à 1930 (en ls).

| Subsides | | | | | Finansu operācijas — Opérations financières | | | | | | | | | Nr Nr |
|---|----------------------|--------------------------------|---------------|--|---|---|--|---------------|---------------------------|--|---|---------------|-----------|----------|
| Pašvaldību pabalsti Subsides aux administrations autonomes | | | | Privātpersonu un iestāžu pabalsti (ziedojumi) Donation aux personnes privées et aux institutions (dons) | Kopā Total | Kapitālu un vērtspapīru % % des capitaux et des valeurs mobilières | | | Aizņēmumi — Emprunts | | | | | |
| Pilsētu Villes | Apriņķu Districts | Pagastu Communes rurales | Kopā Total | | | Kapitālu % % des capitaux | Vērtspapīru % % des valeurs mobilières | Kopā Total | No valsts De l'Etat | No privātām personām un iestādēm De personnes privées et d'institutions | No naudas iestādēm Des institutions de crédit | Kopā Total | | |
| 235 | 236 | 237 | 238 | 239 | 240 | 241 | 242 | 243 | 244 | 245 | 246 | 247 | 248 | |
| R i g a | | | | | | | | | | | | | | |
| — | — | — | — | 400 | 175 400 | 5.924 | 960 | 6.884 | 1.950.000 | — | — | 1.950.000 | 1 | |
| — | — | — | — | 1.522 | 1.276.986 | 1.437 | 243 | 1.680 | 251.142 | — | — | 251.142 | 2 | |
| — | — | — | — | 3.002 | 1.229.362 | 11.973 | 328 | 12.301 | 140.000 | — | — | 140.000 | 3 | |
| — | — | — | — | 2 | 680.695 | 2.000 | 654 | 2.654 | — | — | — | — | 4 | |
| — | — | — | — | 379 | 648.880 | 3 647 | 60.574 | 64.221 | — | — | — | — | 5 | |
| — | — | — | — | — | 770.212 | 60.000 | 142.481 | 202.481 | 1 | — | 2.000 000 | 2.000.001 | 6 | |
| — | — | — | — | 100 | 776.419 | 86.400 | 162.966 | 249.366 | — | — | 479.200 | 479.200 | 7 | |
| — | — | — | — | 50 | 1.187.510 | 66.400 | 45.237 | 111.637 | — | — | — | — | 8 | |
| — | — | — | — | 2 | 1.279.027 | 76.200 | 41.775 | 117.975 | — | — | 2.000.000 | 2.000.000 | 9 | |
| — | — | — | — | — | 1.168.008 | 76.200 | 38.562 | 114.762 | — | 80.000 | 493 000 | 573.000 | 10 | |
| — | — | — | — | — | 1.316.962 | 46 200 | 37.413 | 83.613 | — | — | 800.000 | 800.000 | 11 | |
| II. grupa — groupe | | | | | | | | | | | | | | |
| — | — | — | — | 4 | 4 | 2.566 | — | 2.566 | 550.080 | — | — | 550.080 | 12 | |
| — | — | — | — | 400 | 569.923 | 1.928 | — | 1.928 | 96 175 | — | 66.400 | 162.575 | 13 | |
| — | — | — | — | — | 791.709 | 6.830 | 11.262 | 18.092 | 507 400 | — | 342.805 | 850.205 | 14 | |
| — | — | — | — | — | 870.821 | 5.130 | 35.750 | 40.880 | 260.300 | 14.500 | 133.200 | 408.000 | 15 | |
| III. grupa — groupe | | | | | | | | | | | | | | |
| — | — | — | — | — | 2.333 | 12 | — | 12 | 129.673 | — | 2.500 | 132.173 | 16 | |
| — | 1.000 | — | — | 1.108 | 401.938 | 1.800 | 220 | 2.020 | 79.995 | 22.100 | — | 102.095 | 17 | |
| — | — | — | — | 1.700 | 552.112 | 8.259 | 764 | 9.023 | 94.300 | — | 88.664 | 182.964 | 18 | |
| — | — | — | — | 7.500 | 538.311 | 10.079 | — | 10.079 | 131.750 | — | 86.200 | 217.950 | 19 | |
| IV. grupa — groupe | | | | | | | | | | | | | | |
| — | — | — | — | 75 | 3.289 | 19 | — | 19 | 86.792 | — | — | 86.792 | 20 | |
| — | — | — | — | 1.710 | 243.690 | 495 | — | 495 | 34.530 | — | 16.000 | 50.530 | 21 | |
| — | — | — | — | 1.300 | 361.319 | 1.897 | — | 1.897 | 114.000 | — | 98.898 | 212.898 | 22 | |
| — | — | — | — | 100 | 380.179 | 2.560 | — | 2.560 | 53.350 | — | 55 900 | 109.250 | 23 | |
| V. grupa — groupe | | | | | | | | | | | | | | |
| — | — | — | — | 51 | 551 | — | 20 | 20 | 4.020 | 650 | — | 4.670 | 24 | |
| — | — | — | — | — | 71.052 | 113 | — | 113 | 48.100 | — | — | 48.100 | 25 | |
| 500 | — | — | — | 1.000 | 270.109 | 219 | — | 219 | 15.000 | — | 26.000 | 41.000 | 26 | |
| — | — | — | 500 | 50 | 285.171 | 375 | — | 375 | 39.500 | 5.000 | 33.637 | 78.136 | 27 | |
| K o p ā — T o t a l | | | | | | | | | | | | | | |
| — | — | — | — | 530 | 181.577 | 8.521 | 980 | 9.501 | 2.720.565 | 650 | 2.500 | 2.723.715 | 28 | |
| — | 1.826 | — | — | 4.527 | 1.775.973 | 2.563 | 246 | 2.809 | 511.003 | 761 | 685 | 512.449 | 29 | |
| — | 1.860 | — | — | 4.410 | 1.840.420 | 14.074 | 333 | 14.407 | 460.230 | 21.760 | 2.000 | 483.990 | 30 | |
| — | 7.357 | — | — | 1.152 | 1.646.817 | 4.906 | 654 | 5.560 | 105.500 | 31.947 | 7.000 | 144.447 | 31 | |
| — | 2.133 | — | — | 2.133 | 2.899 | 1.784.180 | 5.973 | 60.574 | 66.547 | 315.181 | 265.847 | 2.149.500 | 2.730.528 | 32 |
| — | 1.000 | — | — | 3.218 | 2.056.815 | 64.336 | 142.701 | 207.037 | 258.800 | 22.100 | 82.400 | 363.300 | 33 | |
| — | — | — | — | 12.104 | 2.231.063 | 92.136 | 163.966 | 256.102 | 225.462 | 16.000 | 656.200 | 897.662 | 34 | |
| — | — | — | — | 1.950 | 2.719.197 | 77.855 | 46.237 | 124.092 | 377.000 | 90.000 | 177.000 | 644.000 | 35 | |
| — | — | — | — | 2.231 | 3.407.795 | 93.970 | 42.606 | 136.576 | 104.994 | — | 2.310.000 | 2.414.994 | 36 | |
| — | — | — | — | 4.000 | 3.143.257 | 93.405 | 50.588 | 143.993 | 730.700 | 80.000 | 1.049.367 | 1.860.067 | 37 | |
| — | — | — | — | 7.650 | 3.391.444 | 64.344 | 73.163 | 137.507 | 484.900 | 19.500 | 1.108.936 | 1.613.336 | 38 | |

Pilsētu pašvaldību ieņēmumu budžetu kopsavilkums 1920.—1930. (1s) (turpinājums).

| № № Gadi Années | Ieņēmumi Recettes | Finansu operācijas — Opérations financières | | | | | | | | | | |
|--------------------------|----------------------|---|--|---------------|--|-----------------------------------|---------------|---|--------------------------------|---------------|---|---------------|
| | | Parādu prasības un % % Dettes et intérêts | | | Kapitālu un vērtspapīru izlietošana — Exploita- tion des capitaux et des valeurs mobilières | | | Kustamas un nekustamas mantas atsavināšana Expropriation des mobilières et des immeubles | | | Loterejas sarīkošana Arrangement de loteries | Kopā Total |
| | | Parādu prasības Dettes | % % nomaksa Paieiment d'intérêts | Kopā Total | Kapitālu Capitaux | Vērtspapīru Valeurs mobilières | Kopā Total | Kustamās mantas Mobilières | Nekustamās mantas Immeubles | Kopā Total | | |
| | | | | | | | | | | | | |
| 249 | 250 | 251 | 252 | 253 | 254 | 255 | 255 | 257 | 258 | 259 | | |
| R i g a | | | | | | | | | | | | |
| 1 | 1920 | 6.000 | — | 6.000 | 14.600 | — | 14.600 | 13.000 | — | 13.000 | — | 1.990.484 |
| 2 | 1921 | 1.262 | 603 | 1.865 | 152.435 | — | 152.435 | 2.291 | — | 2.291 | — | 409.625 |
| 3 | 1922 | 1.070 | 3 | 1.073 | — | — | 2.902 | 3.420 | — | 3.420 | — | 159.606 |
| 4 | 1923 | 767 | 302 | 1.069 | — | — | 1.472 | 1.472 | — | 2.500 | — | 7.665 |
| 5 | 1924 | 42.316 | 3.053 | 45.369 | 925.249 | — | 1.009 | 926.258 | — | 7.850 | — | 3.043.699 |
| 6 | 1925 | 334 | 923 | 1.257 | 3.124.572 | — | 1.268 | 3.125.840 | 15.650 | 35.000 | — | 3.380.228 |
| 7 | 1926 | 175.308 | 2.306 | 177.614 | 3.510.000 | — | 7.058 | 3.517.058 | 11.200 | 75.000 | — | 4.509.438 |
| 8 | 1927 | 125.444 | 15.291 | 140.735 | 474.000 | — | 3.600 | 477.600 | 33.600 | 15.000 | — | 778.571 |
| 9 | 1928 | 8.265 | 15.200 | 23.465 | 644.390 | — | 7.354 | 651.744 | 7.350 | 15.100 | — | 2.815.634 |
| 10 | 1929 | 13.557 | 25.080 | 38.637 | 1.202.024 | — | 14.649 | 1.216.673 | 6.522 | 20.000 | — | 1.969.594 |
| 11 | 1930 | 96.584 | 24.208 | 120.792 | 71.000 | — | 28.207 | 99.207 | 4.150 | 20.000 | — | 1.127.762 |
| II. grupa — groupe | | | | | | | | | | | | |
| 12 | 1920 | — | 8 | 8 | — | — | — | 25 | 100 | 125 | — | 552.779 |
| 13 | 1925 | 35.462 | — | 35.462 | 30.553 | — | 30.553 | 7.300 | 2.000 | 9.300 | — | 239.818 |
| 14 | 1929 | 4.500 | — | 4.500 | — | — | — | 16.100 | 22.013 | 38.113 | — | 910.910 |
| 15 | 1930 | 6.000 | — | 6.000 | 43.563 | — | 43.563 | 12.500 | 62.500 | 75.000 | — | 573.443 |
| III. grupa — groupe | | | | | | | | | | | | |
| 16 | 1920 | 6.178 | — | 6.178 | — | — | — | 2.750 | — | 2.750 | — | 141.113 |
| 17 | 1925 | 2.700 | 4 | 2.704 | 98.600 | — | 98.600 | 4.400 | 111.220 | 115.620 | — | 321.039 |
| 18 | 1929 | 14.000 | — | 14.000 | 50.008 | — | 50.008 | 5.174 | 71.819 | 76.993 | — | 332.988 |
| 19 | 1930 | 13.108 | 6.124 | 19.232 | 35.250 | — | 35.250 | 8.400 | 15.170 | 23.570 | — | 306.081 |
| IV. grupa — groupe | | | | | | | | | | | | |
| 20 | 1920 | 2.472 | — | 2.472 | 216 | — | 216 | — | 2.850 | 2.850 | — | 92.349 |
| 21 | 1925 | 26.634 | — | 26.634 | 21.964 | — | 21.964 | 40 | 20 | 60 | — | 99.683 |
| 22 | 1929 | 12.810 | — | 12.810 | 30.091 | — | 30.091 | 23.083 | 5.750 | 28.833 | — | 286.529 |
| 23 | 1930 | 9.962 | — | 9.962 | 4.215 | — | 4.215 | 3.245 | 8.759 | 12.004 | — | 137.991 |
| V. grupa — groupe | | | | | | | | | | | | |
| 24 | 1920 | 211 | — | 211 | 181 | — | 181 | 35 | 227 | 262 | — | 5.344 |
| 25 | 1925 | 2.570 | — | 2.570 | 1.293 | — | 1.293 | — | — | — | — | 52.078 |
| 26 | 1929 | 2.070 | — | 2.070 | 14.885 | — | 14.885 | 2.000 | — | 2.000 | — | 60.174 |
| 27 | 1930 | 1.553 | — | 1.553 | 6.733 | — | 6.733 | 1.250 | 27.464 | 28.714 | — | 115.511 |
| Kopā — Total | | | | | | | | | | | | |
| 28 | 1920 | 14.861 | 8 | 14.869 | 14.997 | — | 14.997 | 15.810 | 3.177 | 18.987 | — | 2.782.069 |
| 29 | 1921 | 31.495 | 627 | 32.122 | 158.547 | — | 158.759 | 64.118 | 2.294 | 66.412 | — | 772.551 |
| 30 | 1922 | 39.021 | 37 | 39.058 | 43.597 | — | 43.597 | 34.324 | 5.484 | 39.808 | 9.500 | 633.262 |
| 31 | 1923 | 49.489 | 324 | 49.813 | 104.418 | — | 104.418 | 42.388 | 114.320 | 156.708 | — | 462.418 |
| 32 | 1924 | 68.148 | 3.057 | 71.205 | 1.171.624 | — | 1.171.624 | 36.791 | 138.021 | 174.812 | — | 4.215.725 |
| 33 | 1925 | 67.700 | 927 | 68.627 | 3.276.982 | — | 3.276.982 | 27.390 | 148.240 | 175.630 | — | 4.092.844 |
| 34 | 1926 | 216.110 | 2.306 | 218.416 | 3.519.857 | — | 3.519.857 | 25.235 | 110.436 | 135.671 | — | 5.034.769 |
| 35 | 1927 | 203.189 | 15.291 | 218.480 | 542.175 | — | 542.175 | 41.453 | 50.820 | 92.273 | — | 1.624.620 |
| 36 | 1928 | 51.866 | 15.200 | 67.066 | 742.046 | — | 742.046 | 59.440 | 83.831 | 143.271 | — | 3.511.307 |
| 37 | 1929 | 46.937 | 25.080 | 72.017 | 1.297.008 | — | 1.297.008 | 52.879 | 119.582 | 172.461 | — | 3.560.195 |
| 38 | 1930 | 127.207 | 30.332 | 157.539 | 160.761 | — | 160.761 | 29.545 | 133.893 | 163.438 | — | 2.260.788 |

Total des budgets des recettes des administrations municipales de 1920 à 1930 (en ls) (suite)

| I z d e v u m u a t m a k s a s — D é p e n s e s d e r e m b o u r s e m e n t s | | | | | | | | | | | | | N ^o | |
|--|---|--|---------------|---------------|---|---|---|---------------------------------------|---------------|---|---|--|----------------|----------------|
| Valsts atmaksas — Remboursement d'Etat | | | | | Pašvaldību atmaksas — Remboursement des administrations autonomes | | | | | | | | | |
| Līdzdalība valsts iestāžu uzturēšanā Participation à l'entretien des inst. d'Etat | | | | | Veselības aizsardzība Santvegarde sanitaire | Pilsētu — Villes | | | | Apriņķu — Distriets | | | | N ^o |
| Kara resora Ressort de la Guerre, | Iekšlietu ministrijas Ministère de l'Intérieur | Tieslietu ministrijas Ministère de la Justice | Kopā Total | Kopā Total | | Līdzdalība valsts iestāžu uzturēšanā Participation à l'entretien des institutions d'Etat | Līdzdalība izglītības iestāžu uzturēšanā Participation à l'entretien des institutions de l'instruction | Sociālai palīdzībai Service social | Kopā Total | Līdzdalība valsts iestāžu uzturēšanā Participation à l'entretien des institutions d'Etat | Līdzdalība izglītības iestāžu uzturēšanā Participation à l'entretien des institutions de l'instruction | Veselības aizsardzībai Service social | Kopā Total | |
| 262 | 263 | 264 | 265 | 266 | 267 | 268 | 269 | 270 | 271 | 272 | 273 | 274 | 275 | 276 |
| R ī g a | | | | | | | | | | | | | | |
| 20.000 | — | — | 20.000 | — | 20.000 | — | — | — | — | — | — | — | — | 1 |
| 7.567 | — | — | 7.567 | — | 7.567 | — | — | — | — | — | — | — | — | 2 |
| 8.943 | — | — | 8.943 | — | 8.943 | — | — | — | — | — | — | — | — | 3 |
| 8.943 | — | — | 8.943 | — | 8.943 | — | — | — | — | — | — | — | — | 4 |
| 8.942 | — | — | 8.942 | — | 8.942 | — | — | — | — | — | — | — | — | 5 |
| 8.942 | — | — | 8.942 | — | 8.942 | — | — | — | — | — | — | — | — | 6 |
| 160.000 | — | — | 160.000 | — | 160.000 | — | — | — | — | — | — | — | — | 7 |
| 159.030 | 131.523 | — | 290.553 | — | 290.553 | — | — | — | — | — | — | — | — | 8 |
| 191.970 | 138.360 | — | 330.330 | — | 330.330 | — | — | — | — | — | — | — | — | 9 |
| 200.000 | 211.285 | — | 411.285 | — | 411.285 | — | — | — | — | — | — | — | — | 10 |
| 197.000 | 214.000 | — | 411.000 | — | 411.000 | — | — | 500 | 500 | — | — | — | — | 11 |
| II. grupa — groupe | | | | | | | | | | | | | | |
| 75.677 | 850 | 125 | 76.652 | — | 76.652 | — | — | — | — | — | — | — | — | 12 |
| 21.820 | 4.762 | — | 26.582 | — | 26.582 | — | — | — | — | — | — | — | — | 13 |
| 45.930 | 13.084 | — | 59.014 | — | 59.014 | — | — | — | — | — | — | — | — | 14 |
| 39.202 | 7.136 | — | 46.338 | — | 46.338 | — | — | — | — | 3.683 | — | — | 3.683 | 15 |
| III. grupa — groupe | | | | | | | | | | | | | | |
| 5.405 | 783 | — | 6.188 | — | 6.188 | — | — | — | — | — | 1.200 | 10.715 | 11.950 | 16 |
| 12.900 | 1.526 | — | 14.426 | — | 14.426 | — | — | — | — | — | — | — | — | 17 |
| 4.400 | 1.296 | — | 5.696 | — | 5.696 | — | — | — | — | — | — | 390 | 390 | 18 |
| 6.190 | 1.296 | — | 7.486 | — | 7.486 | — | — | — | — | — | — | — | — | 19 |
| IV. grupa — groupe | | | | | | | | | | | | | | |
| 301 | 750 | — | 1.051 | — | 1.051 | — | — | — | — | — | — | — | — | 20 |
| — | — | — | — | — | — | — | — | — | — | 336 | — | — | — | 21 |
| 2.49.1 | 1.518 | — | 4.009 | — | 4.009 | — | — | — | — | 700 | — | — | 700 | 22 |
| 3.741 | — | — | 3.741 | 400 | 4.141 | — | — | — | — | 700 | 200 | — | 900 | 23 |
| V. grupa — groupe | | | | | | | | | | | | | | |
| 40 | — | — | 40 | — | 40 | — | — | — | — | — | — | — | — | 24 |
| — | — | — | — | — | — | — | 2.160 | — | 2.160 | 1.417 | 4.564 | — | 5.981 | 25 |
| — | — | — | — | — | — | — | 1.200 | — | 1.200 | 1.558 | 6.351 | — | 7.909 | 26 |
| 3.025 | 226 | — | 3.251 | — | 3.251 | — | — | — | — | 2.025 | 6.293 | — | 8.318 | 27 |
| K o p ā — T o t a l | | | | | | | | | | | | | | |
| 101.423 | 2.383 | 125 | 103.931 | — | 103.931 | — | — | — | — | — | 1.200 | 10.715 | 11.915 | 28 |
| 9.293 | 577 | — | 9.870 | — | 9.870 | — | — | — | 305 | 960 | 5.515 | 3.044 | 9.519 | 29 |
| 15.838 | 3.062 | — | 18.900 | — | 18.900 | — | — | — | — | 2.613 | 5.657 | 1.000 | 9.270 | 30 |
| 17.666 | 3.408 | — | 21.074 | — | 21.074 | — | — | — | 200 | 2.277 | 6.069 | 1.040 | 9.386 | 31 |
| 16.542 | 4.799 | — | 21.341 | — | 21.341 | — | — | — | — | 1.817 | 6.888 | 2.708 | 11.413 | 32 |
| 43.662 | 6.288 | — | 49.950 | — | 49.950 | — | 2.160 | — | 2.160 | 1.753 | 4.564 | — | 6.317 | 33 |
| 214.129 | 8.439 | — | 222.568 | — | 222.568 | — | — | — | 1.875 | 6.859 | 3.070 | — | 9.929 | 34 |
| 219.457 | 139.117 | — | 358.574 | — | 358.574 | — | 1.305 | — | 1.305 | 4.238 | 2.764 | — | 7.002 | 35 |
| 247.180 | 144.780 | — | 391.960 | — | 391.960 | — | 1.225 | — | 1.225 | 2.204 | 6.472 | 360 | 9.036 | 36 |
| 252.821 | 227.183 | — | 480.004 | — | 480.004 | — | 1.200 | — | 1.200 | 2.258 | 6.351 | 390 | 8.999 | 37 |
| 249.158 | 222.658 | — | 471.816 | 400 | 472.216 | — | — | 500 | 500 | 6.408 | 6.493 | — | 12.901 | 38 |

Pilsētu pašvaldību ieņēmumu budžetu kopsavilkums 1920.—1930. (1s) (turpinājums).
 Total des budgets des administrations municipales de 1920 à 1930 (en 1s) (suite).

| № № Gadi Années | Ieņēmumi Recettes | Izdevumu atmaksas — Dépenses de remboursements | | | | | | | | | | Kopā Total | Neparedzēti ieņēmumi Recettes imprévues | Kopā Total |
|--------------------------|----------------------|---|--|--|---------------------------------------|---------------|---------------|---------|---------|--|---------------|---------------|--|---------------|
| | | Pašvaldību atmaksas Remboursement des administrations autonomes | | | | | | | | Ieņēmumi no atstātās mantas uzraudzības Recettes de la surveillance des successions | Kopā Total | | | |
| | | Pagastu — Communes rurales | | | | | | | | | | | | |
| | | Līdzdalība valsts iestāžu uzturēšanā Participation à l'entretien des institutions d'Etat | Līdzdalības pils, pārvadāšanas iestāžu uzturēšanā Participation à l'entretien des administrations municipales | Līdzdalība izglītības iestāžu uzturēšanā Participation à l'entretien des institutions d'instruction | Sociālai palīdzībai Service social | Kopā Total | Kopā Total | | | | | | | |
| 277 | 278 | 279 | 280 | 281 | 282 | 283 | 284 | 285 | 286 | 287 | 288 | | | |
| R ī g a | | | | | | | | | | | | | | |
| 1 | 1920 | — | — | — | — | — | — | — | 20.000 | — | 4.897,38 | | | |
| 2 | 1921 | — | — | — | — | — | — | 7.567 | — | 5.403,38 | | | | |
| 3 | 1922 | — | — | — | — | — | — | 8.943 | — | 10.422,38 | | | | |
| 4 | 1923 | — | — | — | — | — | — | 8.943 | — | 11.236,47 | | | | |
| 5 | 1924 | — | — | — | — | — | — | 8.942 | — | 15.901,10 | | | | |
| 6 | 1925 | — | — | — | — | — | — | 8.942 | — | 20.218,10 | | | | |
| 7 | 1926 | — | — | — | — | — | — | 160.000 | — | 25.137,95 | | | | |
| 8 | 1927 | — | — | — | — | — | — | 290.553 | — | 23.299,71 | | | | |
| 9 | 1928 | — | — | — | — | — | — | 330.330 | — | 29.151,90 | | | | |
| 10 | 1929 | — | — | — | — | — | — | 411.285 | — | 31.488,40 | | | | |
| 11 | 1930 | — | — | — | — | — | 500 | — | 411.500 | — | 32.802,20 | | | |
| II. grupa — groupe | | | | | | | | | | | | | | |
| 12 | 1920 | — | — | — | — | — | — | 200 | 76.852 | 16.743 | 1.588,87 | | | |
| 13 | 1925 | — | — | — | — | — | — | 100 | 26.682 | 12.990 | 4.160,45 | | | |
| 14 | 1929 | — | — | — | 6.000 | 6.000 | 6.000 | — | 65.014 | 29.226 | 6.896,63 | | | |
| 15 | 1930 | — | — | — | 5.000 | 5.000 | 8.683 | — | 55.021 | 15.543 | 7.042,68 | | | |
| III. grupa — groupe | | | | | | | | | | | | | | |
| 16 | 1920 | — | — | — | — | — | 11.915 | — | 18.103 | 326 | 388,75 | | | |
| 17 | 1925 | — | 377 | — | — | 377 | — | — | 14.803 | 23.469 | 2.313,40 | | | |
| 18 | 1929 | — | — | — | — | — | 390 | — | 6.086 | 10.874 | 3.533,50 | | | |
| 19 | 1930 | — | — | — | — | — | — | — | 7.486 | 16.790 | 3.671,75 | | | |
| IV. grupa — groupe | | | | | | | | | | | | | | |
| 20 | 1920 | — | — | — | — | — | — | — | 1.051 | 6.850 | 194,75 | | | |
| 21 | 1925 | — | — | 3.000 | — | 3.000 | 3.336 | — | 3.336 | 8.084 | 1.225,21 | | | |
| 22 | 1929 | — | — | 2.840 | — | 2.840 | 3.540 | — | 7.549 | 20.893 | 2.236,33 | | | |
| 23 | 1930 | — | — | 1.420 | — | 1.500 | 3.820 | — | 7.961 | 23.593 | 2.257,91 | | | |
| V. grupa — groupe | | | | | | | | | | | | | | |
| 24 | 1920 | — | — | — | — | — | — | — | 40 | 144 | 15,75 | | | |
| 25 | 1925 | 260 | — | 900 | — | 1.160 | 9.301 | — | 9.301 | 1.675 | 370,85 | | | |
| 26 | 1929 | — | — | 2.239 | — | 2.239 | 11.348 | — | 11.348 | 6.603 | 935,68 | | | |
| 27 | 1930 | — | — | 1.100 | — | 1.100 | 9.418 | — | 12.669 | 7.675 | 1.092,65 | | | |
| K o p ā — Total | | | | | | | | | | | | | | |
| 28 | 1920 | — | — | — | — | — | 11.915 | 200 | 116.046 | 24.063 | 7.085,45 | | | |
| 29 | 1921 | — | 203 | 294 | — | 497 | 10.321 | 157 | 20.348 | 12.236 | 7.679,38 | | | |
| 30 | 1922 | — | 620 | 406 | — | 1.026 | 10.296 | 445 | 29.641 | 12.744 | 14.753,38 | | | |
| 31 | 1923 | 220 | — | 5.077 | — | 5.297 | 14.883 | 356 | 36.313 | 41.526 | 16.471,50 | | | |
| 32 | 1924 | 380 | 427 | 4.908 | — | 5.715 | 17.128 | 100 | 38.569 | 63.939 | 23.268,95 | | | |
| 33 | 1925 | 260 | 377 | 3.900 | — | 4.537 | 13.014 | 100 | 63.064 | 46.218 | 28.288,14 | | | |
| 34 | 1926 | 370 | 400 | 4.530 | — | 5.300 | 17.104 | — | 239.672 | 52.145 | 34.225,21 | | | |
| 35 | 1927 | 865 | — | 8.645 | — | 9.510 | 17.817 | — | 376.391 | 40.135 | 33.858,55 | | | |
| 36 | 1928 | — | — | 7.591 | — | 7.591 | 17.852 | — | 409.812 | 51.153 | 40.864,90 | | | |
| 37 | 1929 | — | — | 5.079 | 6.000 | 11.079 | 21.278 | — | 501.282 | 67.601 | 45.090,50 | | | |
| 38 | 1930 | — | — | 2.520 | 6.500 | 9.020 | 22.421 | — | 494.637 | 63.601 | 45.872,21 | | | |

№ 6. Nodokļi un nodevas pilsētu pašvaldībās
№ 6. Impôts et contributions des administrations municipales

I. grupa.

| | | Budžetu gadi Exercices |
|---|--|---------------------------|
| Nodokļi un nodevas Impôts et contributions | | |
| 1 | 2 | |
| 1 I. Piemaksas vai daļas no valsts nodokļiem | I. Paiements supplém. ou partie de l'impôt d'Etat sur: | |
| 2 1. Ienākuma | 1. le revenu | |
| 3 2. Tirdzniecības un rūpniecības zīmēm | 2. les patentes commerciales et industrielles | |
| 4 3. Vērtības pieauguma ¹⁾ | 3. l'augmentation de la valeur | |
| 5 4. Patentu | 4. patentes | |
| 6 5. Procentuālās peļņas | 5. impôt proportionnel sur le bénéfice | |
| 7 6. Nekustamās mantas | 6. immeubles | |
| 8 7. Aktu | 7. dossiers | |
| 9 II. Patstāvīgie nodokļi | II. Impôts permanents | |
| 10 1. Nekustamās mantas | 1. immeubles | |
| 11 2. Nekustamās mantas speciāls | 2. immeubles spéciaux | |
| 12 3. Dzīvokļu | 3. logements | |
| 13 4. Tirdzniecības uzņēmumu telpu | 4. localités des entreprises commerc. | |
| 14 5. Tirdzniecības uzņēmumu apgrozījuma | 5. sur le chiffre des affaires des entreprises commerc. | |
| 15 6. Siktirgotāju-iznēsātāju un izvadātāju | 6. marchands en détail, colporteurs etc. | |
| 16 7. Ūtrupju | 7. enchères | |
| 17 8. Reklamu | 8. reclame | |
| 18 9. Traktieru | 9. cabaret et restaurants | |
| 19 10. Patentu | 10. patentes | |
| 20 11. Izpriecu | 11. divertissements | |
| 21 12. Biljarda | 12. billard | |
| 22 13. Mūzikas instrumentu un orķestru | 13. instruments musicaux et orchestre | |
| 23 14. Mantu un pasažieru pārvadāšanas | 14. transport de marchandises et de voyageurs | |
| 24 15. Rokas ratiņu | 15. charrettes | |
| 25 16. Zirgu un ekipāžu | 16. chevaux et equipages | |
| 26 17. Govju, kazu, aitu un cūku | 17. vaches, chèvres, moutons et porcs | |
| 27 18. Supu nodoklis | 18. chiens | |
| 28 19. Siltumnicu, dārzniecību u. t. t. | 19. serres-chaudes, jardinages etc. | |
| 29 20. Laivu, motorlaivu un jachtu ²⁾ | 20. bateaux, bateaux à moteur et yachts | |
| 30 21. Vasarnieku un peldu viesu | 21. villégiateurs et baigneurs | |
| 31 22. Pierakstīšanās | 22. enregistrement | |
| 32 23. Krāvu | 23. chargement | |
| 33 24. Tirgus | 24. marchés | |
| 34 25. Gaļas sanitārās uzraudzības | 25. inspection sanitaire de viande | |
| 35 26. Būvplānu apstiprināšanas un būvdarbu atļaušanas | 26. attestation de plans de construct. et permissions de constr. | |
| 36 27. Dzimtsarakstu | 27. Etat civil | |
| 37 28. Pārējie | 28. autres | |
| 38 III. Nodevas. | III. Contributions | |
| 39 1. Par kuģu un liellaivu pārziemošanu ostās un piestātnēs | 1. hivernage | |
| 40 2. Par apliecībām un citiem dokumentiem | 2. certifiat et autres documents | |
| 41 3. Par tiltu un celtuvju lietošanu | 3. ponts et prames | |
| 42 4. Par pilsētas svaru lietošanu | 4. utilisation de la balance publique | |
| 43 5. Par ires lietām | 5. affaires de loyer | |
| 44 6. Par kanalizāciju | 6. canalisations | |
| 45 7. Par netīrumu un atkritumu izvešanu | 7. enlèvement des immondices | |
| 46 8. Par meliorāciju | 8. améliorations | |
| 47 9. Par ielu, ceļu, šoseju un trotuāru uzturēš. un ierikoš. | 9. entretien de chemins et de rues | |
| 48 10. Par namu skursteņu slaucīšanu | 10. ramonage | |
| 49 11. Nakts sarga uzturēšana | 11. entretien des gardes de nuit | |
| 50 12. Zemes uzņēmīšanai un nekustamas mantas taksācija | 12. arpentage et taxation des immeubles | |
| 51 13. Par šķiots klaušu atvietošanu | 13. équivalent pour carriage de corvée | |
| 52 14. Par ielu pastiprinātu nolietojumu | 14. utilisation des rues par le trafic d'automobiles | |
| 53 IV. Soda naudas | IV. Amendes | |
| 54 | Kopā | Total |

¹⁾ Līdz 1927. gadam pie šī nodokļa pieskaitīja arī obligāciju nodokli un līdz 1928. gadam — 1% atsavināšanas — pamatnodokli
²⁾ Līdz 1928. gadam pie šī nodokļa pieskaitīja arī velosipēdu, motociklētu un automobiļu nodokli.

II. grupa. — II groupe.

| № № | 1920 | 1921 | 1922 | 1923 | 1924 | 1925 | 1926 | 1927 | 1928 | 1929 | 1930 | 1928.—1930 caurmens en moyenn |
|-----|---------|---------|-----------|-----------|-----------|-----------|-----------|-----------|-----------|-----------|-----------|--|
| | 1 | 2 | 3 | 4 | 5 | 6 | 7 | 8 | 9 | 10 | 11 | 12 |
| 1 | 42.906 | 100.646 | 701.996 | 702.670 | 918.500 | 1.071.348 | 1.240.807 | 1.319.751 | 1.473.052 | 1.382.200 | 1.432.050 | 1.429.101 |
| 2 | 9.853 | 63.372 | 114.000 | 152.000 | 224.000 | 262.411 | 432.767 | 322.000 | 436.515 | 390.000 | 419.000 | 415.171 |
| 3 | 22.670 | 27.972 | 84.686 | 64.700 | 69.500 | 87.402 | 89.518 | 94.400 | 93.700 | 93.000 | 88.000 | 91.567 |
| 4 | 5.040 | 9.000 | 34.000 | 33.220 | 31.520 | 40.100 | 49.000 | 41.500 | 39.000 | 24.000 | 38.200 | 33.733 |
| 5 | 3.856 | — | — | — | — | — | — | — | — | — | — | — |
| 6 | — | — | 280.000 | 288.000 | 376.500 | 438.155 | 335.533 | 256.500 | 255.263 | 263.000 | 257.000 | 258.421 |
| 7 | — | — | 188.180 | 162.180 | 213.180 | 234.180 | 317.289 | 584.170 | 621.574 | 584.000 | 601.000 | 602.191 |
| 8 | 1.487 | 302 | 1.130 | 2.570 | 3.800 | 9.100 | 16.700 | 21.181 | 27.000 | 28.200 | 28.850 | 28.017 |
| 9 | 152.303 | 353.805 | 554.919 | 691.215 | 924.721 | 1.061.969 | 1.151.459 | 1.261.304 | 1.277.681 | 1.294.409 | 1.405.708 | 1.325.932 |
| 10 | 21.804 | 50.664 | — | — | — | — | — | — | — | — | — | — |
| 11 | 37 | — | — | — | — | — | — | — | — | — | — | — |
| 12 | 10.677 | 24.140 | 44.600 | 70.000 | 114.000 | 135.500 | 146.000 | 136.000 | 124.800 | 131.500 | 198.400 | 151.567 |
| 13 | 1.619 | 2.605 | 13.200 | 19.350 | 21.300 | 29.800 | 34.800 | 36.950 | 41.500 | 43.950 | 48.200 | 44.550 |
| 14 | — | 69.367 | — | — | — | — | — | — | — | — | — | — |
| 15 | 157 | 151 | 234 | 6 | 16 | 50 | 100 | 140 | 180 | 180 | 130 | 163 |
| 16 | 243 | 1.206 | 1.620 | 1.320 | 1.450 | 1.250 | 1.100 | 2.060 | 2.250 | 2.250 | 670 | 1.723 |
| 17 | 4.991 | 5.622 | 14.000 | 8.000 | 8.760 | 9.450 | 12.650 | 12.000 | 13.800 | 14.100 | 14.550 | 14.150 |
| 18 | 19.976 | 36.769 | 98.555 | 85.600 | 131.800 | 146.800 | 131.700 | 169.600 | 191.900 | 197.315 | 212.000 | 200.406 |
| 19 | — | 17.988 | 17.940 | 26.950 | 29.800 | 35.050 | 37.591 | 27.419 | 28.000 | 27.305 | 28.390 | 27.898 |
| 20 | 32.303 | 33.283 | 72.200 | 81.200 | 114.600 | 166.041 | 209.000 | 232.045 | 243.300 | 255.000 | 269.700 | 256.000 |
| 21 | — | 740 | 1.140 | 1.070 | 980 | 950 | 930 | 1.030 | 1.140 | 1.170 | 1.200 | 1.170 |
| 22 | 75 | 437 | 810 | 466 | 610 | 600 | 550 | 700 | 680 | 700 | 710 | 697 |
| 23 | 2.136 | 1.813 | 6.946 | 4.480 | 6.310 | 7.300 | 6.800 | 7.000 | 5.800 | 5.600 | 4.570 | 5.323 |
| 24 | — | 206 | 306 | 6 | 55 | 55 | 60 | 60 | 60 | 50 | 50 | 53 |
| 25 | 1.242 | 5.841 | 12.100 | 9.690 | 10.800 | 11.900 | 13.350 | 13.740 | 12.900 | 12.600 | 12.100 | 12.533 |
| 26 | 3.005 | 7.992 | 14.000 | 9.419 | 6.600 | 6.700 | 8.600 | 7.500 | 6.100 | 4.725 | 4.235 | 5.020 |
| 27 | 766 | 1.265 | 3.160 | 6.175 | 7.850 | 8.450 | 9.800 | 11.500 | 11.500 | 11.200 | 10.550 | 11.083 |
| 28 | 101 | 163 | 314 | 420 | 480 | 465 | 465 | 660 | 750 | 760 | 570 | 693 |
| 29 | 1.060 | 2.051 | 11.300 | 5.700 | 9.600 | 14.275 | 22.220 | 27.770 | 23.500 | 490 | 575 | 8.188 |
| 30 | 10 | 49 | 104 | 100 | 100 | 50 | 75 | 75 | 130 | — | 1.500 | 815 |
| 31 | 3.027 | 8.198 | 17.400 | 11.100 | 11.400 | 10.600 | 9.400 | 8.800 | 9.900 | 10.100 | 11.020 | 10.340 |
| 32 | 10.191 | 9.552 | 41.800 | 87.500 | 150.000 | 133.000 | 103.400 | 119.500 | 123.500 | 141.000 | 146.500 | 137.000 |
| 33 | 21.428 | 49.980 | 131.259 | 198.699 | 227.876 | 261.232 | 321.010 | 350.675 | 332.948 | 334.804 | 344.278 | 337.345 |
| 34 | 6.054 | 14.913 | 37.215 | 49.094 | 53.324 | 64.051 | 62.888 | 76.510 | 81.233 | 80.160 | 79.285 | 80.227 |
| 35 | 94 | 913 | 3.456 | 3.440 | 3.410 | 4.000 | 3.670 | 3.970 | 4.420 | 5.550 | 6.475 | 5.482 |
| 36 | — | 1.001 | 9.060 | 11.520 | 13.600 | 14.400 | 15.300 | 15.600 | 17.390 | 13.900 | 10.050 | 13.780 |
| 37 | 11.307 | 6.896 | 2.200 | — | — | — | — | — | — | — | — | — |
| 38 | 6.177 | 12.270 | 50.006 | 92.007 | 96.851 | 126.993 | 103.162 | 149.515 | 137.759 | 129.818 | 142.298 | 136.625 |
| 39 | 7 | 27 | 100 | 100 | 100 | 50 | 50 | 50 | 50 | 50 | 10 | 37 |
| 40 | 113 | 4.420 | 9.800 | 8.080 | 7.910 | 6.885 | 7.550 | 8.330 | 9.350 | 10.860 | 11.450 | 10.553 |
| 41 | 2.002 | 1.484 | 15.164 | 24.750 | 29.722 | 44.016 | 42.528 | 41.200 | 42.409 | 42.408 | 47.208 | 44.008 |
| 42 | 1.719 | 619 | 2.042 | 5.566 | 6.034 | 6.420 | 8.634 | 10.285 | 10.700 | 10.500 | 10.500 | 10.567 |
| 43 | — | — | — | 2.600 | 2.600 | 8.800 | 5.600 | 7.350 | 8.200 | 8.100 | 7.430 | 7.910 |
| 44 | 120 | 2.325 | 7.390 | 37.740 | 30.020 | 44.672 | 38.600 | 50.100 | 66.950 | 57.800 | 65.600 | 63.450 |
| 45 | — | — | — | — | — | — | — | — | — | — | — | — |
| 46 | — | — | — | — | — | — | — | — | — | — | — | — |
| 47 | 25 | 13 | — | — | — | — | — | — | — | — | — | — |
| 48 | — | — | — | — | — | — | — | — | — | — | — | — |
| 49 | — | — | — | — | — | — | — | — | — | — | — | — |
| 50 | 1.662 | 1.354 | 6.010 | 6.000 | 6.000 | 6.000 | 200 | 30.100 | 100 | 100 | 100 | 100 |
| 51 | — | — | — | — | — | — | — | — | — | — | — | — |
| 52 | 529 | 2.028 | 9.500 | 9.771 | 14.465 | 1.720 | — | 2.100 | — | — | — | — |
| 53 | 5.303 | 2.481 | 2.260 | 6.895 | 9.574 | 18.184 | 30.256 | 35.300 | 36.500 | 56.300 | 46.850 | 46.550 |
| 54 | 206.689 | 469.202 | 1.309.181 | 1.492.787 | 1.949.646 | 2.278.494 | 2.525.684 | 2.765.870 | 2.924.992 | 2.862.727 | 3.026.906 | 2.938.208 |

III. grupa. — III groupe.

| №№ | | | | | | | | | | | | 1928.—1930. |
|----|---------|---------|---------|---------|---------|-----------|-----------|-----------|-----------|-----------|-----------|---------------------------|
| | 1920 | 1921 | 1922 | 1923 | 1924 | 1925 | 1926 | 1927 | 1928 | 1929 | 1930 | caurmerā en moyenne |
| 1 | 2 | 3 | 4 | 5 | 6 | 7 | 8 | 9 | 10 | 11 | 12 | 13 |
| 1 | 31.738 | 28.500 | 188 670 | 244.754 | 307.468 | 408.698 | 482.756 | 665.209 | 724.470 | 743.134 | 715.131 | 727.578 |
| 2 | 23.608 | 6 170 | 40.026 | 57.597 | 83.185 | 92.422 | 115.824 | 155.700 | 162.900 | 155.580 | 132.400 | 150.293 |
| 3 | 3 893 | 11.297 | 38.452 | 23.919 | 25.707 | 30.750 | 38.190 | 41.085 | 42.000 | 43.700 | 39.700 | 41.800 |
| 4 | 1.580 | 10.971 | 5.227 | 4.425 | 7.850 | 12.300 | 19.100 | 18.159 | 18.300 | 11.400 | 7.300 | 12.333 |
| 5 | 2.612 | — | — | — | — | — | — | — | — | — | — | — |
| 6 | — | — | 57.768 | 95.466 | 98.725 | 120.415 | 127.580 | 132.718 | 140.800 | 124.000 | 112.031 | 125.610 |
| 7 | — | — | 46.951 | 62.345 | 89.701 | 147.571 | 173.062 | 309.437 | 349.100 | 397.982 | 412.900 | 386.661 |
| 8 | 50 | 62 | 246 | 1.002 | 2.300 | 5.240 | 9.000 | 8.110 | 11.370 | 10.472 | 10.800 | 10.881 |
| 9 | 108.920 | 194.709 | 292.153 | 372.954 | 480.128 | 553.827 | 622.553 | 711.413 | 716.665 | 810.826 | 853.688 | 793.726 |
| 10 | 32.107 | 24.856 | — | — | — | — | — | — | — | — | — | — |
| 11 | 3.500 | 2.283 | — | — | — | — | — | — | — | — | — | — |
| 12 | 10.384 | 16.870 | 31.400 | 47.772 | 93.775 | 123.359 | 120.011 | 114.949 | 107.800 | 126.701 | 148.100 | 127.534 |
| 13 | — | 3.492 | 7.092 | 8.163 | 12.117 | 14.524 | 17.924 | 19.167 | 25.950 | 25.053 | 22.550 | 24.514 |
| 14 | 7.500 | 29.694 | — | — | — | — | — | — | — | — | — | — |
| 15 | 41 | 144 | 204 | 126 | 150 | 310 | 310 | 290 | 230 | 20 | 44 | 98 |
| 16 | 41 | 124 | 188 | 142 | 135 | 219 | 100 | 155 | 260 | 370 | 220 | 285 |
| 17 | 3.419 | 1.190 | 1.611 | 1.306 | 1.975 | 2.610 | 3.930 | 6.622 | 7.180 | 9 531 | 9.900 | 8.870 |
| 18 | 15.973 | 29.752 | 51.456 | 58.200 | 68.370 | 84.925 | 91.610 | 98.410 | 103.510 | 128.999 | 156.050 | 129.520 |
| 19 | — | 6.285 | 21.270 | 24.467 | 27.916 | 29.595 | 29.423 | 18.470 | 18.625 | 24.370 | 24.520 | 22.505 |
| 20 | 7.959 | 13.982 | 26.810 | 29.265 | 32.882 | 35.520 | 47.320 | 49.040 | 60.440 | 68.777 | 72.700 | 67.306 |
| 21 | 50 | 218 | 286 | 406 | 486 | 536 | 506 | 506 | 586 | 670 | 610 | 622 |
| 22 | — | 98 | 164 | 342 | 349 | 352 | 304 | 286 | 286 | 446 | 610 | 447 |
| 23 | 15 | 1 065 | 1.814 | 2.621 | 3.580 | 4.670 | 4.070 | 3.820 | 4.550 | 5.110 | 3.580 | 4.413 |
| 24 | 19 | 100 | 1.100 | 204 | 200 | 200 | 200 | 200 | 200 | 100 | 100 | 133 |
| 25 | 4.657 | 7.034 | 9.625 | 9.042 | 11.270 | 11.291 | 14.897 | 17.230 | 14.995 | 13.573 | 14.590 | 14.386 |
| 26 | 1.310 | 10.371 | 11.809 | 10.197 | 10.821 | 10.998 | 10.645 | 12.510 | 10.095 | 8.113 | 7 300 | 8 503 |
| 27 | 512 | 585 | 908 | 1.885 | 2.305 | 2.410 | 2.524 | 3.280 | 4.200 | 4.704 | 5.085 | 4.663 |
| 28 | 205 | 1.091 | 760 | 420 | 240 | 340 | 400 | 9.540 | 5.090 | 7.976 | 7.450 | 6.839 |
| 29 | 198 | 583 | 1 051 | 1.856 | 2.732 | 3.950 | 5.275 | 5.204 | 7.290 | 1.940 | 1.490 | 3.573 |
| 30 | 9.370 | 11.090 | 35.705 | 46.610 | 63.959 | 65.684 | 93.560 | 135.700 | 110.600 | 126.945 | 129.050 | 122.198 |
| 31 | 750 | 4.913 | 6.974 | 9.100 | 10.157 | 10.006 | 10.936 | 10.706 | 9.426 | 9.075 | 9.250 | 9.250 |
| 32 | 4.000 | 4.640 | 6.773 | 16.317 | 20.700 | 22.550 | 30.148 | 40.200 | 33.680 | 37.300 | 29.699 | 33.560 |
| 33 | 10.498 | 17.439 | 58.644 | 72.318 | 86.092 | 93.934 | 102.882 | 122.666 | 148.732 | 161.417 | 162.995 | 157.715 |
| 34 | 2.254 | 5.351 | 11.322 | 20.170 | 19.950 | 24.950 | 25.620 | 31.178 | 31.005 | 38.600 | 39.400 | 36.335 |
| 35 | 158 | 425 | 865 | 1.285 | 1.342 | 1.490 | 1.840 | 1.800 | 2.540 | 3.561 | 3.857 | 3.325 |
| 36 | — | 882 | 4.322 | 10.740 | 8.625 | 9.404 | 8.118 | 9.484 | 9.395 | 7.475 | 4.520 | 7.130 |
| 37 | — | 152 | — | — | — | — | — | — | — | — | — | — |
| 38 | 3.477 | 5.848 | 15.774 | 25.251 | 29.374 | 36.134 | 45.955 | 69.355 | 50.398 | 34.648 | 37.478 | 40.842 |
| 39 | — | 4 | 10 | 10 | 10 | 10 | 20 | 30 | 30 | 30 | 30 | 30 |
| 40 | 504 | 960 | 2.025 | 2.260 | 4.758 | 4.582 | 3.774 | 4.390 | 3.234 | 5.828 | 2.971 | 4.011 |
| 41 | 1.857 | 2.813 | 5.560 | 13.300 | 13.600 | 13.720 | 16.350 | 16.820 | 17.055 | 17.770 | 16.005 | 16 943 |
| 42 | 116 | 77 | 347 | 1.096 | 1.521 | 2.896 | 2.495 | 2.345 | 2.400 | 2.355 | 2.420 | 2.392 |
| 43 | — | — | — | — | 1.485 | 6.525 | 4.630 | 3.100 | 3.455 | 4.015 | 3.940 | 3.803 |
| 44 | — | — | — | — | — | — | — | — | — | — | 4.000 | 4.000 |
| 45 | — | — | — | — | — | — | — | — | — | — | — | — |
| 46 | — | — | — | — | — | — | — | — | — | — | — | — |
| 47 | — | — | — | — | 500 | — | — | — | — | 1.000 | 5.112 | 3.056 |
| 48 | 1 000 | 1.994 | 2.832 | 2.832 | 3.100 | 3.780 | 3.700 | 3.000 | 2.357 | 1.500 | 1.000 | 1.619 |
| 49 | — | — | — | 2.994 | 2.200 | 1.941 | 1.900 | 141 | — | — | — | — |
| 50 | — | — | 5.000 | 2.759 | 2.200 | 2.500 | 13.086 | 39.529 | 21.867 | 2.150 | 2.000 | 8.672 |
| 51 | — | — | — | — | — | 180 | — | — | — | — | — | — |
| 52 | — | — | — | — | — | — | — | — | — | — | — | — |
| 53 | 333 | 827 | 1.982 | 2.910 | 10.570 | 11 871 | 14.970 | 16.994 | 20.230 | 20.829 | 15.576 | 18.878 |
| 54 | 144.468 | 229.884 | 498.579 | 645.869 | 827 540 | 1.010.530 | 1.166.234 | 1.462.971 | 1.511.763 | 1.609.437 | 1.621.873 | 1.581.024 |

IV. grupa. — IV groupe.

| №№ | 1920 | 1921 | 1922 | 1923 | 1924 | 1925 | 1926 | 1927 | 1928 | 1929 | 1930 | 1928.—1930. caurmera en moyenne |
|----|--------|---------|---------|---------|---------|---------|---------|---------|-----------|-----------|-----------|--|
| | 1 | 2 | 3 | 4 | 5 | 6 | 7 | 8 | 9 | 10 | 11 | 12 |
| 1 | 10.742 | 24 925 | 111.870 | 163.839 | 203.063 | 274.704 | 330.791 | 416.461 | 489.205 | 516.236 | 531.510 | 512.317 |
| 2 | 4.112 | 6.403 | 19.320 | 46.567 | 59.184 | 71.115 | 88.072 | 108.973 | 121.378 | 133.192 | 117 810 | 124.127 |
| 3 | 4.189 | 13.759 | 26.207 | 25.170 | 26.965 | 33.785 | 42.400 | 43.800 | 49.097 | 48.869 | 45.850 | 47.938 |
| 4 | 791 | 4.442 | 2.847 | 3.280 | 2.300 | 4.900 | 4.420 | 5.560 | 5.554 | 5.510 | 5.000 | 5.555 |
| 5 | 1.465 | — | — | — | — | — | — | — | — | — | — | — |
| 6 | — | — | 35 308 | 48 101 | 67.788 | 96.199 | 104.648 | 107.333 | 112.546 | 117.875 | 117.500 | 115.974 |
| 7 | — | — | 27.768 | 40.298 | 45.736 | 66.835 | 87.116 | 143.335 | 192.260 | 203.040 | 237.040 | 210.780 |
| 8 | 185 | 321 | 420 | 423 | 1.090 | 1.870 | 4.135 | 7.460 | 8.370 | 7.750 | 8.310 | 8.143 |
| 9 | 49.002 | 127.860 | 187.532 | 255.903 | 346.177 | 407.634 | 463.473 | 501.081 | 545.577 | 572.413 | 590.090 | 569.360 |
| 10 | 13.595 | 18.825 | — | — | — | — | — | — | — | — | — | — |
| 11 | 1.662 | — | — | — | — | — | — | — | — | — | — | — |
| 12 | 3 979 | 12.115 | 28.311 | 49.488 | 81.491 | 95.333 | 106.624 | 120.742 | 126.848 | 138.079 | 144.726 | 136.551 |
| 13 | — | 1.680 | 3 039 | 5.387 | 8.616 | 12.243 | 13.356 | 16.826 | 20.390 | 22.663 | 24.152 | 22.402 |
| 14 | 2.500 | 22.201 | — | — | — | — | — | — | — | — | — | — |
| 15 | — | 164 | 10 | — | — | 10 | 10 | 10 | 10 | 10 | 10 | 10 |
| 16 | 90 | 226 | 680 | 695 | 960 | 830 | 610 | 630 | 583 | 485 | 495 | 521 |
| 17 | 1.074 | 493 | 773 | 1.288 | 1.009 | 1.580 | 2.515 | 3.485 | 3.315 | 3.717 | 4.305 | 3.779 |
| 18 | 8,783 | 18.288 | 36.330 | 38.866 | 60.916 | 70.180 | 77.370 | 88.795 | 107.394 | 121.095 | 135.297 | 121.262 |
| 19 | — | 6.155 | 18.335 | 22.630 | 28.345 | 30.705 | 28.855 | 18.515 | 17.380 | 23.310 | 25 580 | 22.090 |
| 20 | 3.159 | 5.130 | 9.791 | 14.100 | 15.235 | 18.712 | 24.030 | 24.055 | 27.363 | 28.460 | 30.768 | 28.864 |
| 21 | 6 | 103 | 348 | 370 | 420 | 410 | 430 | 490 | 580 | 640 | 680 | 633 |
| 22 | — | 40 | 38 | 68 | 84 | 64 | 58 | 48 | 24 | 123 | 24 | 57 |
| 23 | 10 | 27 | 100 | 495 | 430 | 560 | 1.105 | 627 | 630 | 635 | 545 | 603 |
| 24 | — | — | — | — | — | — | — | 10 | 6 | — | — | 6 |
| 25 | 2.939 | 5.953 | 9.668 | 11.484 | 13.648 | 15.442 | 15.838 | 16.814 | 15.596 | 13 811 | 13.938 | 14.448 |
| 26 | 1.401 | 6.843 | 10.273 | 10.923 | 10.451 | 9.194 | 9.715 | 8.622 | 8.121 | 7.423 | 8.595 | 8.046 |
| 27 | 489 | 877 | 1.593 | 1.806 | 2.421 | 2.776 | 2.839 | 3.122 | 3.422 | 3.400 | 3.068 | 3.297 |
| 28 | 150 | 451 | 654 | 1.809 | 1.734 | 2.171 | 2.667 | 3.147 | 2.980 | 2.500 | 2.867 | 2.782 |
| 29 | 100 | 310 | 648 | 1.006 | 1.685 | 2.083 | 2.703 | 3.760 | 5.217 | 333 | 235 | 1.929 |
| 30 | 15 | — | — | 30 | 20 | 4 | — | — | — | — | — | — |
| 31 | 237 | 1.281 | 2.878 | 3.149 | 2.830 | 3.315 | 3.073 | 3.255 | 3.915 | 3.053 | 3 050 | 3.330 |
| 32 | — | 304 | 1.300 | 5.000 | 4.400 | 6.000 | 17 060 | 24.230 | 31.530 | 26.390 | 23.200 | 27.040 |
| 33 | 8 265 | 22.151 | 50.997 | 68.842 | 89.613 | 108.407 | 133.260 | 140.151 | 138.050 | 145.579 | 139.016 | 140.882 |
| 34 | 514 | 2.560 | 7.975 | 12.381 | 15.662 | 19.432 | 13.932 | 15.397 | 23.023 | 23.190 | 23.985 | 23.999 |
| 35 | 34 | 118 | 311 | 942 | 866 | 1.833 | 1.823 | 1.760 | 1 833 | 2 584 | 2 204 | 2.207 |
| 36 | — | 183 | 3.480 | 5.144 | 5.341 | 6.350 | 5.600 | 6.590 | 7.367 | 4.930 | 3.350 | 5.215 |
| 37 | — | 1.382 | — | — | — | — | — | — | — | — | — | — |
| 38 | 1.401 | 8.863 | 29.150 | 18.012 | 56 729 | 31.185 | 36.477 | 42.624 | 36.836 | 39.945 | 28.867 | 35.216 |
| 39 | — | — | — | — | — | — | — | — | — | — | — | — |
| 40 | 28 | 679 | 1.795 | 2.332 | 4 350 | 3.925 | 4.160 | 3.745 | 4.361 | 3.401 | 3.530 | 3.764 |
| 41 | 1.338 | 7.021 | 24.340 | 11.200 | 10.063 | 7.310 | 9.550 | 8.615 | 9.775 | 11.950 | 13 935 | 11.887 |
| 42 | 35 | 70 | 100 | 152 | 610 | 910 | 995 | 1 557 | 1.235 | 2.014 | 1.734 | 1.661 |
| 43 | — | — | — | — | 300 | 5.030 | 2.840 | 2.564 | 2.205 | 2.060 | 1.840 | 2.035 |
| 44 | — | 152 | — | — | — | 100 | 1.000 | 1 500 | 6.130 | 6.130 | 2.868 | 5.043 |
| 45 | — | — | 720 | 800 | 600 | 600 | 600 | 800 | — | — | — | — |
| 46 | — | — | — | — | — | — | — | 810 | 810 | 810 | — | 810 |
| 47 | — | 91 | — | — | 25.631 | 3.100 | 3.300 | 20 | 10 | 170 | — | 90 |
| 48 | — | — | — | — | 1 679 | — | 1.112 | 2.503 | 1.200 | — | — | 1.200 |
| 49 | — | — | — | — | — | — | — | — | — | — | — | — |
| 50 | — | 850 | 2.195 | 3.528 | 13.496 | 10.210 | 12.920 | 20.310 | 10.910 | 13.410 | 4.780 | 9.700 |
| 51 | — | — | — | — | — | — | — | — | — | — | — | — |
| 52 | — | — | — | — | — | — | — | 200 | 200 | — | 180 | 200 |
| 53 | 349 | 418 | 1.320 | 1.471 | 3 135 | 4.610 | 10.750 | 13.510 | 13.587 | 13.685 | 12.824 | 13.365 |
| 54 | 61.494 | 162.066 | 329.872 | 439.225 | 609.104 | 718.133 | 841.491 | 973.676 | 1.085.205 | 1.142.279 | 1.163.291 | 1.130.258 |

V. grupa. — V groupe.

| №№ | 1920 | 1921 | 1922 | 1923 | 1924 | 1925 | 1926 | 1927 | 1928 | 1929 | 1930 | 1928.—1930. caurmära en moyenne |
|----|-------|--------|--------|---------|---------|---------|---------|---------|---------|---------|---------|--|
| | 2 | 3 | 4 | 5 | 6 | 7 | 8 | 9 | 10 | 11 | 12 | 13 |
| 1 | 1.337 | 1.924 | 29.012 | 27.299 | 46.475 | 57.589 | 88.322 | 142.477 | 183.871 | 204.108 | 217.923 | 201.967 |
| 2 | 108 | 298 | 4.470 | 4.428 | 15.303 | 18.338 | 28.041 | 42.887 | 48.086 | 50.329 | 51.384 | 49.933 |
| 3 | 626 | 1.511 | 5.099 | 3.932 | 5.907 | 3.897 | 5.199 | 9.646 | 16.686 | 18.626 | 19.460 | 18.257 |
| 4 | 400 | 115 | 730 | 310 | 476 | 631 | 896 | 2.646 | 2.830 | 3.630 | 3.292 | 3.251 |
| 5 | 203 | — | — | — | — | — | — | — | — | — | — | — |
| 6 | — | — | 9.918 | 7.567 | 12.144 | 18.146 | 29.552 | 38.825 | 46.083 | 48.967 | 48.348 | 47.799 |
| 7 | — | — | 8.795 | 11.062 | 12.585 | 16.578 | 24.449 | 45.138 | 67.351 | 79.701 | 92.299 | 79.784 |
| 8 | — | — | — | — | 60 | 5 | 185 | 3.335 | 2.835 | 2.855 | 3.140 | 2.943 |
| 9 | 5.861 | 32.389 | 44.361 | 69.520 | 109.778 | 142.309 | 179.287 | 211.060 | 242.215 | 275.409 | 308.253 | 275.292 |
| 10 | 1.540 | 4.151 | — | — | — | — | — | — | — | — | — | — |
| 11 | — | — | — | — | — | — | — | — | — | — | — | — |
| 12 | 95 | 2.915 | 6.665 | 13.887 | 23.773 | 35.996 | 50.853 | 55.606 | 56.124 | 66.290 | 74.550 | 65.655 |
| 13 | 123 | 1.417 | 1.738 | 2.303 | 5.768 | 8.791 | 11.406 | 11.679 | 13.167 | 13.980 | 16.409 | 14.519 |
| 14 | 247 | 4.957 | — | — | — | — | — | — | — | — | — | — |
| 15 | 2 | 44 | 56 | 390 | 90 | 60 | 60 | 60 | 130 | 80 | 110 | 107 |
| 16 | 2 | 82 | 183 | 449 | 575 | 1.085 | 504 | 429 | 545 | 167 | 180 | 297 |
| 17 | 14 | 182 | 315 | 290 | 94 | 190 | 251 | 524 | 610 | 610 | 825 | 682 |
| 18 | 1.488 | 5.782 | 11.239 | 15.006 | 22.416 | 25.182 | 28.100 | 36.207 | 41.800 | 56.105 | 62.385 | 53.450 |
| 19 | — | 2.454 | 4.490 | 8.338 | 11.891 | 12.382 | 11.670 | 14.546 | 18.270 | 15.180 | 15.280 | 16.243 |
| 20 | 351 | 1.755 | 2.741 | 3.100 | 4.570 | 6.140 | 7.013 | 7.900 | 9.935 | 8.865 | 9.365 | 9.388 |
| 21 | 1 | 6 | — | 30 | 50 | 50 | 90 | 180 | 125 | 145 | 110 | 127 |
| 22 | 7 | 88 | 114 | 58 | 64 | 90 | 58 | 63 | 58 | 63 | 67 | 63 |
| 23 | 4 | 57 | 102 | 20 | 645 | 735 | 820 | 1.560 | 1.380 | 1.080 | 1.170 | 1.210 |
| 24 | — | — | — | — | — | — | 10 | 10 | 30 | 50 | 50 | 43 |
| 25 | 546 | 1.666 | 3.498 | 5.350 | 6.661 | 8.991 | 11.112 | 11.207 | 11.542 | 11.643 | 11.829 | 11.671 |
| 26 | 335 | 2.586 | 4.759 | 7.153 | 9.083 | 10.832 | 10.727 | 11.017 | 10.764 | 11.480 | 11.199 | 11.148 |
| 27 | 91 | 292 | 508 | 852 | 935 | 1.196 | 1.301 | 1.644 | 1.866 | 1.863 | 2.233 | 1.987 |
| 28 | 3 | 42 | 99 | 97 | 134 | 152 | 563 | 981 | 1.317 | 775 | 1.195 | 1.096 |
| 29 | 5 | 106 | 158 | 259 | 660 | 947 | 1.471 | 1.552 | 2.051 | 180 | 250 | 827 |
| 30 | — | 9 | 60 | 200 | 2.800 | 3.540 | 6.100 | 6.200 | 11.700 | 22.600 | 32.550 | 22.283 |
| 31 | 5 | 290 | 491 | 641 | 1.342 | 1.490 | 1.715 | 1.982 | 1.892 | 2.560 | 2.802 | 2.418 |
| 32 | — | 200 | 200 | — | — | — | 2.000 | 1.500 | 8.050 | 9.400 | 9.200 | 8.883 |
| 33 | 1.001 | 2.472 | 5.556 | 9.445 | 14.136 | 17.438 | 26.652 | 36.851 | 41.338 | 38.259 | 43.454 | 41.017 |
| 34 | — | — | 420 | 528 | 2.888 | 5.218 | 4.814 | 7.400 | 6.650 | 10.750 | 9.750 | 9.050 |
| 35 | 1 | 22 | 22 | 62 | 182 | 307 | 759 | 674 | 1.128 | 1.661 | 2.014 | 1.601 |
| 36 | — | 400 | 855 | 1.062 | 1.021 | 1.497 | 1.238 | 1.228 | 1.683 | 1.623 | 1.276 | 1.527 |
| 37 | — | 414 | 192 | — | — | — | — | — | — | — | — | — |
| 38 | 218 | 567 | 1.546 | 3.646 | 3.804 | 6.426 | 17.832 | 15.911 | 15.898 | 15.941 | 19.234 | 17.025 |
| 39 | — | — | — | — | — | — | — | — | — | — | — | — |
| 40 | 23 | 398 | 1.016 | 1.894 | 2.024 | 2.706 | 2.716 | 3.098 | 3.655 | 3.418 | 3.665 | 3.579 |
| 41 | — | — | — | — | 100 | 100 | 1.825 | 2.300 | 4.770 | 3.070 | 3.320 | 3.720 |
| 42 | — | — | — | — | 80 | 80 | 45 | 40 | 40 | 40 | 110 | 63 |
| 43 | — | — | — | — | 60 | 1.336 | 1.034 | 571 | 656 | 461 | 490 | 536 |
| 44 | 15 | — | — | — | — | — | — | — | — | — | — | — |
| 45 | — | — | — | — | — | — | — | — | — | — | — | — |
| 46 | — | — | — | — | — | — | — | — | — | — | — | — |
| 47 | — | — | — | — | — | — | — | — | — | — | — | — |
| 48 | 180 | 169 | 530 | 528 | 300 | 1.434 | 1.432 | 1.432 | 1.672 | 1.672 | 2.209 | 1.851 |
| 49 | — | — | — | — | — | — | — | — | — | — | — | — |
| 50 | — | — | — | 1.098 | 1.000 | 500 | 10.510 | 8.200 | 3.850 | 4.600 | 9.200 | 5.550 |
| 51 | — | — | — | 126 | 240 | 270 | 270 | 270 | 255 | 280 | 240 | 259 |
| 52 | — | — | — | — | — | — | — | — | 2.000 | 2.400 | — | 2.200 |
| 53 | 2 | 166 | 277 | 193 | 828 | 1.070 | 1.792 | 3.253 | 5.335 | 6.703 | 5.561 | 5.867 |
| 54 | 7.418 | 35.046 | 75.196 | 100.658 | 160.885 | 207.394 | 287.233 | 372.641 | 447.319 | 502.161 | 550.971 | 500.151 |

№ 7. Nodokļi un nodevas pa pilsētām 1930. (ls).

| 1 | 2 | Piemaksas vai daļas no valsts nodokļa Paiements supplém. ou partie de l'impôt d'Etat | | | | | | | Patstāvīgie nodokļi | | | | | | |
|-----------------|--|---|---------------------------|--|--|--|------------------------------------|------------------|---------------------|-----------------------|---|--|---------------------|--------------------|--------------------------------------|
| | | 3 | 4 | 5 | 6 | 7 | 8 | 9 | 10 | 11 | 12 | 13 | 14 | 15 | |
| Nēnē pēc kārtas | Nodokļi un nodevas Impôts et contribu- tions | | | | | | | | | | | | | | |
| | | Pilsētas Villes | lenākuma Sur le revenu | Tirdzniecības un rūp- niecības zīmju Sur les patentes com- mercial et industrielles | Vērtības pieaugums Sur l'augmentation de la valeur | Procentuālais peļņas Impôt proportionnel sur le bénéfice | Nekustamas mantas Sur immeubles | Aktu Dossiers | Kopā Total | Dzīvokļu Logements | Tirdzniecības uzņēmū- mu telpu Localités des entrepr. commerc. | Sīktirgotāju iznesātāju un izvadātāju Marchands en détail, colporteurs etc. | Īrumpju Enchères | Reklāmu Reclame | Traktieru Cabinets et restaurants |
| 1 | Rīga | 2.700.000 | 340.000 | 100.000 | 1.730.000 | 3.725.000 | 80.000 | 8.675.000 | 1.000.000 | 330.000 | — | — | — | — | — |
| 2 | Liepāja | 240.000 | 40.500 | 15.000 | 150.000 | 310.000 | 10.000 | 765.500 | 90.000 | 17.500 | — | — | 100 | 5.000 | 80.000 |
| 3 | Daugavpils | 56.000 | 18.500 | 11.500 | 35.000 | 108.000 | 8.650 | 237.650 | 40.000 | 13.500 | — | — | — | 4.550 | 42.000 |
| 4 | Jelgava | 80.000 | 22.500 | 8.000 | 42.000 | 125.000 | 7.500 | 285.000 | 50.000 | 12.000 | — | — | 500 | 4.000 | 51.000 |
| 5 | Ventspils | 43.100 | 6.500 | 3.700 | 30.000 | 58.000 | 2.700 | 143.900 | 18.400 | 5.200 | 130 | — | 70 | 1.000 | 38.000 |
| 6 | Rēzekne | 120.000 | 8.500 | — | 20.230 | 46.000 | 6.000 | 100.731 | 16.000 | 6.000 | — | — | — | 400 | 12.400 |
| 7 | Valmiera | 25.000 | 3.500 | 1.200 | 20.000 | 40.000 | 1.000 | 90.700 | 32.000 | 3.200 | — | — | 50 | 500 | 31.000 |
| 8 | Rīgas-Jūrmala | 23.400 | 5.000 | 2.000 | 21.000 | 160.000 | 100 | 211.500 | 12.500 | 3.000 | — | — | 20 | 4.300 | 23.500 |
| 9 | Cēsis | 15.000 | 5.000 | 600 | 9.000 | 45.000 | 700 | 75.300 | 20.800 | 2.000 | — | — | — | 1.000 | 27.500 |
| 10 | Tukums | 11.000 | 5.600 | 1.300 | 11.300 | 33.000 | 600 | 62.800 | 11.600 | 3.300 | — | — | 50 | 1.000 | 21.000 |
| 11 | Kuldīga | 9.000 | 3.800 | 800 | 8.000 | 27.000 | 700 | 49.300 | 16.000 | 2.400 | — | — | 50 | 1.900 | 16.300 |
| 12 | Jēkabpils | 11.000 | 2.800 | 200 | 7.000 | 14.000 | 800 | 35.800 | 9.500 | 1.000 | — | — | 20 | 250 | 11.500 |
| 13 | Ludza | 7.000 | 3.500 | 500 | 8.500 | 14.400 | 500 | 34.400 | 9.000 | 700 | — | — | — | — | 3.200 |
| 14 | Sloka | 9.000 | 2.000 | 700 | 6.000 | 25.000 | 400 | 43.100 | 12.000 | 600 | — | — | 24 | 450 | 6.400 |
| 15 | Grīva | 2.000 | — | — | 1.000 | 8.500 | — | 11.500 | 9.300 | 350 | — | — | — | 100 | 3.100 |
| 16 | Bauska | 5.400 | 3.000 | 500 | 6.300 | 29.000 | 400 | 44.600 | 12.000 | 2.500 | — | — | — | 200 | 7.300 |
| 17 | Rūjiena | 11.000 | 2.200 | 300 | 9.000 | 16.300 | 600 | 39.400 | 15.000 | 1.300 | — | — | 50 | 150 | 11.400 |
| 18 | Saldus | 7.000 | 2.500 | 100 | 8.200 | 19.000 | 600 | 37.400 | 5.500 | 2.000 | — | — | 100 | 600 | 6.000 |
| 19 | Krāslava | 6.000 | 2.500 | — | 9.000 | 8.450 | 200 | 26.150 | 6.000 | 500 | — | — | — | — | 2.300 |
| 20 | Talsi | 8.000 | 3.500 | — | 11.000 | 18.000 | 500 | 41.000 | 19.000 | 1.700 | — | — | — | 800 | 13.300 |
| 21 | Alūksne | 9.500 | 3.100 | — | 9.900 | 12.750 | 400 | 35.650 | 5.400 | 1.200 | — | — | 5 | 75 | 8.700 |
| 22 | Smiltene | 7.000 | 2.600 | — | 6.300 | 15.000 | 750 | 31.650 | 10.000 | 1.000 | — | — | 20 | 120 | 8.900 |
| 23 | Gulbene | 6.000 | 2.800 | 100 | 6.000 | 8.000 | 100 | 22.800 | 8.000 | 1.600 | — | — | — | 5 | 12.000 |
| 24 | Aizpute | 12.050 | 4.000 | 1.100 | 7.300 | 15.640 | 600 | 40.700 | 10.010 | 2.360 | — | — | 90 | 840 | 11.100 |
| 25 | Valka | 6.000 | 2.000 | — | 3.200 | 14.000 | 100 | 25.300 | 8.000 | 750 | — | — | 10 | 300 | 10.500 |
| 26 | Līvāni | 5.000 | 2.500 | 100 | 5.600 | 7.800 | 800 | 21.800 | 9.500 | 1.200 | — | — | — | 100 | 2.500 |
| 27 | Krustpils | 4.850 | 2.500 | — | 5.000 | 7.000 | 1.000 | 20.350 | 2.500 | 700 | 10 | — | — | 300 | 9.000 |
| 28 | Limbaži | 3.500 | 1.000 | 100 | 3.500 | 10.000 | 200 | 18.300 | 6.500 | 500 | — | — | 10 | 120 | 7.200 |
| 29 | Auce | 2.500 | 2.750 | 200 | 3.500 | 14.000 | 150 | 23.100 | 3.500 | 1.200 | — | — | 150 | 150 | 6.500 |
| 30 | Pļaviņas | 4.000 | 2.500 | — | 5.500 | 8.000 | 800 | 20.800 | 9.000 | 2.000 | — | — | 5 | 100 | 5.900 |
| 31 | Jaunjelgava | 6.500 | 2.600 | 1.000 | 7.500 | 7.000 | 300 | 24.900 | 1.500 | 1.000 | — | — | — | — | 2.900 |
| 32 | Madona | 10.500 | 2.000 | — | 7.500 | 17.100 | 800 | 37.900 | 8.316 | 1.842 | — | — | 30 | 250 | 10.500 |
| 33 | Dobeles | 3.000 | 2.000 | 1.500 | 3.200 | 10.000 | 10 | 19.710 | 5.000 | 800 | — | — | 20 | 200 | 6.000 |
| 34 | Strenči | 2.500 | 400 | — | 2.600 | 3.700 | — | 9.200 | 7.000 | 3.060 | — | — | — | 100 | 7.400 |
| 35 | Sabīle | 1.500 | 1.100 | — | 4.000 | 5.500 | — | 12.100 | 2.800 | 375 | — | — | — | — | 6.000 |
| 36 | Kārsava | 2.400 | 2.000 | — | 4.500 | 5.500 | 500 | 14.900 | 7.000 | 1.650 | — | — | — | — | 1.000 |
| 37 | Preiļi | 3.000 | 1.500 | 400 | 3.000 | 4.000 | 500 | 12.400 | 4.000 | 750 | — | — | — | 20 | 7.000 |
| 38 | Subāta | 1.600 | 610 | 10 | 2.000 | 1.550 | 50 | 5.820 | 3.250 | 140 | — | — | 20 | — | 1.800 |
| 39 | Kandava | 3.000 | 500 | 100 | 2.000 | 4.560 | — | 10.160 | 3.000 | 400 | — | — | — | 30 | 6.300 |
| 40 | Varakļāni | 5.000 | 2.000 | — | 4.500 | 4.500 | 850 | 16.850 | 5.000 | 700 | — | — | — | — | 8.000 |
| 41 | Balvi | 5.000 | 1.500 | — | 2.650 | 4.000 | 1.100 | 14.250 | 2.870 | 400 | — | — | — | — | 7.000 |
| 42 | Sigulda | 4.290 | 700 | 1.652 | 2.000 | 10.000 | 40 | 18.682 | 6.700 | 1.150 | — | — | 20 | 100 | 3.700 |
| 43 | Mazsalaca | 3.340 | 1.000 | — | 1.490 | 2.500 | — | 8.330 | 5.075 | 184 | — | — | — | — | 6.000 |
| 44 | Viļāni | 3.200 | 1.300 | — | 3.000 | 3.500 | 50 | 11.050 | 2.500 | 500 | — | — | — | — | 1.500 |
| 45 | Priekule | 1.200 | 800 | — | 1.700 | 3.300 | — | 7.000 | 2.600 | 390 | — | — | — | — | 1.000 |
| 46 | Ogre | 2.550 | 500 | 1.000 | 2.100 | 9.500 | — | 15.650 | 5.200 | 1.000 | — | — | — | 130 | 6.200 |
| 47 | Viesīte | 4.000 | 900 | — | 2.600 | 2.200 | — | 9.700 | 2.500 | 1.500 | — | — | 125 | — | 4.000 |
| 48 | Ilūkste | 750 | 400 | — | 850 | 850 | — | 2.850 | 900 | 150 | — | — | — | — | 1.000 |
| 49 | Valdemārpils | 700 | 1.200 | — | 1.000 | 2.000 | — | 4.900 | 1.800 | 150 | — | — | 5 | 15 | 1.800 |
| 50 | Grobiņa | 1.000 | 900 | — | 1.800 | 3.900 | — | 7.600 | 1.655 | 650 | — | — | — | — | 2.500 |
| 51 | Ape | 1.200 | 600 | — | 1.300 | 2.350 | — | 5.450 | 3.200 | 200 | — | — | — | 30 | 2.200 |
| 52 | Kemeri | 600 | 330 | 120 | 1.500 | 6.000 | — | 8.550 | 600 | 1.000 | — | — | — | 300 | 2.000 |
| 53 | Ainaži | 2.500 | 500 | — | 2.000 | 5.000 | — | 10.000 | 1.700 | 600 | 50 | — | — | — | 1.500 |
| 54 | Salacgrīva | 800 | 190 | — | 500 | 2.400 | — | 3.890 | 1.900 | 1.100 | — | — | — | — | 1.500 |
| 55 | Piltene | 400 | 230 | 10 | 300 | 2.100 | — | 3.040 | 450 | 60 | 60 | 10 | — | — | 1.200 |
| 56 | Durbe | 450 | 160 | — | 400 | 2.500 | — | 3.510 | 600 | 150 | — | — | — | — | 2.000 |
| 57 | Lejasciems | 404 | 140 | — | 588 | 889 | 50 | 2.041 | 2.250 | 150 | — | — | — | 100 | 2.000 |
| | | 3.420.594 | 533.010 | 153.792 | 2.264.879 | 5.068.239 | 131.100 | 11.571.614 | 1.565.776 | 441.311 | 294 | 21.565 | 129.580 | 1.105.000 | |

Nº 7. Impôts et contributions par villes en 1930 (ls).

- Impôts permanents

| № | Patentu | Izprieču | Biljarda | Mūzikas instrumentu | Mantu un pasazīeru | Rokas ratiņu | Zirgu un ekipažu | Govju, kazu, aitū u. cūkū | Sugu | Siltumnieku un dārzniecību | Laivu, motorlaivu un iacittu | Vasarņieku un peldu viesu | Pierakstīšanās | Krāvu | Tirgošanās uz ielām un laukumiem | Gaļas sanitārās pārraudzības | Būvplānu apspīrināš. | 16 | 17 | 18 | 19 | 20 | 21 | 22 | 23 | 24 | 25 | 26 | 27 | 28 | 29 | 30 | 31 | 32 |
|----|----------|-----------|----------|---------------------|--------------------|--------------|------------------|---------------------------|--------|----------------------------|------------------------------|---------------------------|----------------|---------|----------------------------------|------------------------------|----------------------|---------|--------|----|----|----|----|----|----|----|----|----|----|----|----|----|----|----|
| | Patentes | | | | | | | | | | | | | | | | | | | | | | | | | | | | | | | | | |
| 1 | 52.000 | 1.300.000 | 1.100 | 1.500 | — | — | 40.000 | — | 20.000 | — | 2.400 | — | — | — | 20.000 | 500.000 | 925.900 | 310.600 | 12.000 | | | | | | | | | | | | | | | |
| 2 | 12.000 | 110.000 | 500 | 300 | 2.000 | 50 | 600 | 2.000 | 5.000 | 170 | 300 | — | — | 3.000 | 80.000 | 107.890 | 26.515 | 2.100 | | | | | | | | | | | | | | | | |
| 3 | 7.750 | 46.700 | 290 | 120 | 1.800 | — | 2.500 | 435 | 1.350 | — | 125 | — | — | 1.600 | 13.500 | 96.096 | 25.070 | 575 | | | | | | | | | | | | | | | | |
| 4 | 6.640 | 83.000 | 250 | 200 | 300 | — | 6.000 | 1.800 | 3.200 | 400 | 150 | — | — | 5.000 | 7.000 | 123.300 | 27.000 | 3.500 | | | | | | | | | | | | | | | | |
| 5 | 2.000 | 30.000 | 160 | 90 | 470 | — | 3.000 | — | 1.000 | — | — | — | — | 1.420 | 4.6000 | 16.992 | 700 | 300 | | | | | | | | | | | | | | | | |
| 6 | 3.600 | 17.000 | 120 | — | — | — | 420 | 400 | 100 | — | — | — | — | 1.100 | 6.000 | 28.675 | 6.000 | 1.500 | | | | | | | | | | | | | | | | |
| 7 | 1.380 | 15.000 | 100 | 50 | — | — | 2.000 | 1.000 | 750 | — | — | — | — | 300 | 4.700 | 21.760 | 8.500 | 200 | | | | | | | | | | | | | | | | |
| 8 | 10.000 | 8.300 | 60 | 260 | 1.200 | 100 | 1.120 | 100 | 1.300 | — | 1.000 | — | — | 6.000 | 4.000 | 39.100 | — | 600 | | | | | | | | | | | | | | | | |
| 9 | 3.340 | 10.800 | 80 | — | — | — | 3.000 | 500 | 625 | — | — | — | — | 500 | 3.000 | 12.144 | 6.000 | 250 | | | | | | | | | | | | | | | | |
| 10 | 1.680 | 7.000 | 80 | 100 | 100 | — | 1.300 | 500 | 1.200 | — | — | — | — | 200 | 3.000 | 21.280 | 15.000 | 250 | | | | | | | | | | | | | | | | |
| 11 | 1.300 | 5.600 | 80 | 20 | 100 | — | 3.000 | 1.000 | 700 | 300 | — | — | — | 300 | — | 14.000 | — | 100 | | | | | | | | | | | | | | | | |
| 12 | 600 | 3.000 | 40 | — | 80 | — | 750 | 800 | 50 | — | — | — | — | 100 | 200 | 7.000 | 2.500 | 100 | | | | | | | | | | | | | | | | |
| 13 | 820 | 350 | — | 30 | 1.300 | — | — | 800 | 40 | 50 | 40 | — | — | 200 | 1.000 | 12.976 | — | 200 | | | | | | | | | | | | | | | | |
| 14 | 1.200 | 5.500 | 50 | 150 | 200 | — | 1.000 | 700 | 300 | 100 | 350 | — | — | 400 | 7.500 | 6.000 | 1.400 | 300 | | | | | | | | | | | | | | | | |
| 15 | 600 | 150 | — | — | 600 | — | 2.000 | 1.500 | 20 | 7.000 | 100 | — | — | 150 | 299 | 60 | — | 375 | | | | | | | | | | | | | | | | |
| 16 | 2.000 | 4.000 | 100 | — | — | — | 800 | 300 | 200 | 500 | — | — | — | 200 | — | 21.000 | 5.000 | 100 | | | | | | | | | | | | | | | | |
| 17 | 840 | 1.500 | — | — | — | — | 1.200 | 400 | 200 | — | — | — | — | 150 | 1.500 | 3.420 | 900 | 100 | | | | | | | | | | | | | | | | |
| 18 | 1.500 | 2.500 | 120 | — | — | — | 800 | 180 | 200 | 50 | 20 | — | — | 500 | — | 11.500 | 5.000 | 70 | | | | | | | | | | | | | | | | |
| 19 | 500 | 300 | — | — | — | — | 320 | 180 | 50 | 1.000 | — | — | — | 100 | — | 14.800 | 600 | 300 | | | | | | | | | | | | | | | | |
| 20 | 1.680 | 2.000 | — | — | — | — | 600 | 300 | 150 | — | — | — | — | 150 | 2.000 | 10.000 | — | 200 | | | | | | | | | | | | | | | | |
| 21 | 3.420 | 2.350 | 60 | — | 50 | — | 530 | 432 | 160 | 272 | 55 | — | — | 105 | 2.500 | 5.300 | 4.500 | 100 | | | | | | | | | | | | | | | | |
| 22 | 1.200 | 1.900 | 60 | — | — | — | 1.000 | 400 | 200 | 125 | — | — | — | 100 | 1.200 | 5.250 | 1.000 | 100 | | | | | | | | | | | | | | | | |
| 23 | 1.100 | 2.500 | 20 | 6 | — | — | 1.000 | 1.000 | 150 | 30 | — | — | — | 500 | 2.200 | 7.200 | 3.000 | 150 | | | | | | | | | | | | | | | | |
| 24 | 1.730 | 1.750 | 140 | — | — | — | 1.460 | 1.063 | 220 | 520 | — | — | — | 150 | 1.100 | 8.400 | 265 | 100 | | | | | | | | | | | | | | | | |
| 25 | 1.740 | 1.200 | — | — | 100 | — | 1.200 | 1.500 | 100 | — | — | — | — | 200 | 2.000 | 1.260 | 2.000 | 40 | | | | | | | | | | | | | | | | |
| 26 | 1.500 | 400 | — | — | — | — | 300 | 200 | 150 | — | — | — | — | 100 | 1.600 | 3.000 | 720 | 100 | | | | | | | | | | | | | | | | |
| 27 | 890 | 500 | 20 | — | 60 | — | 500 | 300 | 100 | 300 | 50 | — | — | 200 | 3.000 | 1.836 | 200 | 50 | | | | | | | | | | | | | | | | |
| 28 | 820 | 500 | — | — | — | — | 1.100 | 700 | 250 | — | — | — | — | 70 | — | 4.740 | — | 10 | | | | | | | | | | | | | | | | |
| 29 | 2.040 | 2.000 | 40 | — | 50 | — | 400 | 150 | 150 | — | — | — | — | 125 | 1.300 | 12.010 | — | 200 | | | | | | | | | | | | | | | | |
| 30 | 1.500 | 1.700 | — | — | 75 | — | 700 | 350 | 300 | 70 | 50 | — | — | 100 | 1.700 | 4.500 | — | 300 | | | | | | | | | | | | | | | | |
| 31 | 1.940 | 1.000 | 40 | — | 200 | — | 1.400 | 440 | 180 | — | — | — | — | 100 | — | 4.000 | 800 | — | | | | | | | | | | | | | | | | |
| 32 | 780 | 2.168 | 60 | 12 | — | — | 328 | 520 | 168 | — | — | — | — | — | 2.500 | 7.800 | — | 60 | | | | | | | | | | | | | | | | |
| 33 | 400 | 2.500 | 20 | 6 | 10 | — | 300 | 180 | 140 | — | 10 | — | — | 200 | 600 | 13.000 | — | 224 | | | | | | | | | | | | | | | | |
| 34 | 1.140 | 350 | — | 24 | — | — | 660 | 525 | 375 | 300 | 10 | — | — | 60 | 600 | 1.996 | 1.200 | 150 | | | | | | | | | | | | | | | | |
| 35 | 1.420 | 500 | 20 | — | — | — | 1.000 | 400 | 300 | — | — | — | — | 200 | — | 3.640 | 400 | 20 | | | | | | | | | | | | | | | | |
| 36 | 500 | 150 | 20 | — | 600 | — | 200 | 400 | 50 | — | — | — | — | 100 | — | 3.224 | — | 350 | | | | | | | | | | | | | | | | |
| 37 | 800 | 20 | — | — | — | — | 140 | 250 | 30 | — | — | — | — | 20 | — | 4.000 | — | 200 | | | | | | | | | | | | | | | | |
| 38 | 900 | 50 | — | — | 60 | — | 800 | 880 | 10 | — | — | — | — | 20 | — | 4.082 | — | 24 | | | | | | | | | | | | | | | | |
| 39 | 600 | 400 | — | — | — | — | 800 | 700 | 150 | — | — | — | — | — | — | 3.000 | 3.000 | 30 | | | | | | | | | | | | | | | | |
| 40 | 600 | 100 | — | — | — | — | 309 | 400 | — | — | — | — | — | 20 | — | 600 | — | 100 | | | | | | | | | | | | | | | | |
| 41 | 400 | 250 | — | — | — | — | 320 | 180 | 85 | — | — | — | — | 250 | — | 1.300 | 600 | 50 | | | | | | | | | | | | | | | | |
| 42 | 820 | 500 | — | 6 | 400 | — | 500 | 300 | 150 | 60 | — | — | — | 250 | 800 | 1.200 | 1.500 | 350 | | | | | | | | | | | | | | | | |
| 43 | 600 | 150 | — | — | — | — | 159 | 103 | 48 | 20 | — | — | — | 120 | — | 1.300 | — | 15 | | | | | | | | | | | | | | | | |
| 44 | 720 | — | — | — | 60 | — | 70 | 100 | 30 | — | — | — | — | 75 | 700 | 5.050 | 300 | 25 | | | | | | | | | | | | | | | | |
| 45 | 500 | 900 | — | — | — | — | 300 | 425 | 80 | — | — | — | — | — | 100 | 3.300 | 900 | 200 | | | | | | | | | | | | | | | | |
| 46 | 680 | 3.000 | 40 | 6 | 50 | — | 750 | 400 | 155 | 725 | — | — | — | 190 | 1.200 | 2.500 | 200 | 100 | | | | | | | | | | | | | | | | |
| 47 | 1.260 | 1.200 | — | — | — | — | 90 | 102 | 60 | — | — | — | — | 112 | 1.000 | 2.377 | — | 20 | | | | | | | | | | | | | | | | |
| 48 | 300 | 100 | — | — | — | — | 700 | 1.104 | — | — | — | — | — | — | — | 900 | — | — | | | | | | | | | | | | | | | | |
| 49 | 300 | 25 | 20 | 6 | — | — | 650 | 450 | 75 | — | — | — | — | 20 | — | 500 | 300 | 70 | | | | | | | | | | | | | | | | |
| 50 | 500 | 150 | 10 | 25 | — | — | 300 | 250 | 100 | 70 | — | — | — | 800 | — | 450 | — | — | | | | | | | | | | | | | | | | |
| 51 | 840 | 300 | — | — | — | — | 300 | 500 | 80 | — | — | — | — | — | 35 | 400 | 770 | 30 | | | | | | | | | | | | | | | | |
| 52 | 200 | 200 | — | — | — | — | 250 | 250 | 120 | 20 | — | — | — | 25.000 | 1.150 | 1.000 | 1.500 | 100 | | | | | | | | | | | | | | | | |
| 53 | 200 | 160 | — | — | — | — | 1.000 | 1.200 | 150 | — | 40 | — | — | 10 | 3.000 | 20 | — | — | | | | | | | | | | | | | | | | |
| 54 | 500 | 400 | — | — | — | — | 700 | 600 | 60 | — | 200 | — | — | 100 | 400 | 325 | — | — | | | | | | | | | | | | | | | | |
| 55 | 300 | 75 | — | — | — | — | 1.300 | 1.270 | 50 | — | — | — | — | — | — | 260 | — | 5 | | | | | | | | | | | | | | | | |
| 56 | 300 | 300 | — | — | — | — | 450 | 260 | 25 | — | — | — | — | 20 | — | 260 | — | 10 | | | | | | | | | | | | | | | | |
| 57 | 900 | 85 | — | — | — | — | 90 | 150 | 50 | — | — | — | — | 50 | — | 900 | 50 | 165 | | | | | | | | | | | | | | | | |
| | 145.770 | 1.682.533 | 3.700 | 2.911 | 9.865 | 200 | 92.457 | 31.329 | 40.936 | 12.082 | 4.950 | 163.100 | 46.122 | 708.599 | 1.615.643 | 463.020 | 26.568 | | | | | | | | | | | | | | | | | |

Nodokļi un nodevas pa pilsētām 1930. (1s) (turp.) — Impôts et contributions par villes en 1930 (1s) (suite)

| № | Nodevas — Contributions | | | | | | | | | | | | | | Soda naudas Amendes | No kopsummas De la somme total | |
|----|----------------------------|---------------|--|--|-------------------------------------|-----------------------------------|----------------------------------|--------------------------------|--|---|-------------------------------|---|--------------------|---|------------------------|-----------------------------------|---------------|
| | Dzimisrakstu Etat civil | Kopā Total | Kuģu un lielaivu pār- ziemošanas Hivernage | Aplicību un citu dokumentu Certificat et autres documents | Tiltu un ceļuvju Ponts et prames | Mēru un svaru Poids et mesures | Īres lietas Affaires de loyer | Kanalizācijas Canalisations | Netiramu un atkritumu izvešanas Enlevement des immondices | Ielu un ceļu uzturēšan. Entretien des rues et des chemins | Dūmvadu tīrīšanas Ramonage | Zemes uzmērīšanas un taksācijas Arpentage et taxation de terre | Šķūts Voiturage | Ielu un ceļu lietošanas Utilisation des rues et des chemins | | | Kopā Total |
| 33 | 34 | 35 | 36 | 37 | 38 | 39 | 40 | 41 | 42 | 43 | 44 | 45 | 46 | 47 | 48 | 49 | |
| 1 | 45.000 | 5.220.500 | — | 113.340 | 160.000 | 54.400 | 73.200 | 416.000 | 43.800 | — | — | — | — | 895.740 | 117.450 | 14.908.600 | |
| 2 | 3.000 | 548.025 | 10 | 500 | 500 | 200 | 3.800 | 2.500 | 40.000 | — | — | — | — | 47.110 | 500 | 1.361.110 | |
| 3 | 3.250 | 302.711 | — | 7.700 | 10.360 | 2.500 | 2.100 | 18.800 | — | — | — | — | — | 41.460 | 24.700 | 606.500 | |
| 4 | 2.000 | 387.240 | — | 2.000 | — | 4.200 | 2.100 | 6.800 | — | — | — | — | — | 15.100 | 19.850 | 707.190 | |
| 5 | 1.800 | 167.732 | — | 1.250 | 36.648 | — | 730 | — | — | — | — | — | — | 38.628 | 1.800 | 352.200 | |
| 6 | 1.000 | 100.715 | — | 121 | — | 100 | 720 | — | — | — | — | — | — | 941 | 2.000 | 204.300 | |
| 7 | 600 | 123.090 | — | 100 | — | — | 350 | 4.000 | — | — | — | — | — | 4.450 | 4.500 | 222.700 | |
| 8 | 600 | 245.060 | — | 910 | — | — | 1.500 | — | — | — | — | — | — | 8.522 | 2.700 | 467.700 | |
| 9 | 550 | 92.789 | — | 250 | — | 500 | 400 | — | — | — | 2.000 | — | — | 1.150 | 1.300 | 170.500 | |
| 10 | 550 | 88.590 | — | 300 | — | 1.500 | 150 | — | — | — | — | — | — | 1.950 | 500 | 153.800 | |
| 11 | 350 | 63.500 | — | 300 | — | — | 250 | — | — | — | — | — | — | 550 | 700 | 114.000 | |
| 12 | 200 | 37.240 | — | 250 | 6.455 | 250 | 150 | — | — | — | — | — | — | 7.105 | 100 | 80.200 | |
| 13 | 100 | 30.896 | — | 300 | — | — | 200 | — | — | — | — | — | — | 1.500 | 2.776 | 69.500 | |
| 14 | 220 | 45.694 | 20 | 40 | 1.500 | 70 | 200 | — | — | — | — | — | — | 1.830 | 300 | 90.900 | |
| 15 | 350 | 26.114 | 10 | 400 | 8.050 | — | 20 | — | — | — | — | — | — | 9.480 | 700 | 47.700 | |
| 16 | 150 | 56.350 | — | 100 | 2.250 | — | 100 | — | — | — | — | — | — | 2.450 | 3.416 | 106.800 | |
| 17 | 200 | 38.310 | — | 400 | — | — | 100 | — | — | — | — | — | — | 500 | 800 | 79.000 | |
| 18 | 300 | 36.940 | — | 50 | — | 300 | 100 | — | — | — | — | — | — | 2.550 | 1.550 | 78.400 | |
| 19 | 150 | 27.000 | — | 400 | 2.050 | — | 100 | — | — | — | — | — | — | 3.060 | — | 56.200 | |
| 20 | 200 | 52.700 | — | 500 | — | — | 100 | — | — | — | — | — | — | 600 | 500 | 94.800 | |
| 21 | 390 | 35.664 | — | 50 | — | — | 110 | — | — | — | — | — | — | 160 | — | 71.400 | |
| 22 | 250 | 32.825 | — | 50 | — | — | 50 | — | — | — | — | — | — | 100 | 750 | 65.300 | |
| 23 | 300 | 40.761 | — | 200 | — | — | 100 | — | — | — | — | — | — | 800 | 400 | 64.700 | |
| 24 | 400 | 41.768 | — | 250 | — | 150 | 250 | — | — | — | — | — | — | 1.230 | 800 | 84.400 | |
| 25 | 50 | 30.950 | — | 40 | — | 600 | 50 | — | — | — | — | — | — | 690 | 500 | 57.400 | |
| 26 | 110 | 21.570 | — | 60 | 225 | 84 | 100 | — | — | — | — | — | — | 469 | 500 | 44.300 | |
| 27 | 150 | 12.626 | — | 250 | 6.500 | 200 | 60 | — | — | — | — | — | — | 7.010 | 708 | 40.600 | |
| 28 | 100 | 22.620 | — | 30 | — | — | 50 | 1.693 | — | — | — | — | — | 1.773 | 600 | 43.200 | |
| 29 | 50 | 30.015 | — | 100 | — | — | 50 | 1.175 | — | — | — | — | — | 1.505 | 750 | 55.300 | |
| 30 | — | 28.350 | — | 350 | 2.000 | 200 | 100 | — | — | — | — | — | — | 2.750 | 800 | 52.700 | |
| 31 | 250 | 15.800 | — | 500 | 900 | — | 100 | — | — | — | — | — | — | 1.500 | 100 | 42.300 | |
| 32 | 200 | 35.706 | — | — | — | 200 | 300 | — | — | — | — | — | — | 500 | 400 | 74.500 | |
| 33 | 100 | 30.135 | — | 200 | — | — | 20 | — | — | — | — | — | — | 1.220 | 250 | 51.300 | |
| 34 | 60 | 25.050 | — | 500 | — | — | 30 | — | — | — | — | — | — | 1.330 | 400 | 35.900 | |
| 35 | 200 | 17.275 | — | 260 | — | — | 50 | — | — | — | — | — | — | 310 | 100 | 29.700 | |
| 36 | 120 | 15.414 | — | 210 | — | — | 30 | — | — | — | — | — | — | 240 | 600 | 31.150 | |
| 37 | — | 10.980 | — | 600 | — | — | 10 | — | — | — | — | — | — | 910 | 330 | 24.600 | |
| 38 | 50 | 11.586 | — | 200 | — | — | 20 | — | — | — | — | — | — | 1.132 | 500 | 19.000 | |
| 39 | 50 | 18.710 | — | 50 | — | — | 30 | — | — | — | — | — | — | 1.080 | 250 | 30.200 | |
| 40 | — | 8.420 | — | 600 | — | — | — | — | — | — | — | — | — | 600 | 250 | 26.100 | |
| 41 | 250 | 7.895 | — | 150 | — | — | 25 | — | — | — | — | — | — | 175 | 900 | 23.200 | |
| 42 | — | 19.276 | — | 200 | 2.000 | — | 40 | — | — | — | — | — | — | 2.240 | 300 | 40.400 | |
| 43 | 50 | 13.824 | — | 30 | — | — | 30 | — | — | — | — | — | — | 60 | 350 | 22.500 | |
| 44 | 75 | 11.745 | — | 50 | — | — | 50 | — | — | — | — | — | — | 100 | 200 | 23.000 | |
| 45 | 80 | 11.150 | — | 30 | — | — | 10 | — | — | — | — | — | — | 577 | 10 | 18.700 | |
| 46 | 60 | 27.806 | — | 280 | — | 40 | 25 | — | — | — | — | — | — | 7.345 | 200 | 51.000 | |
| 47 | — | 14.496 | — | 150 | — | — | 60 | — | — | — | — | — | — | 210 | 250 | 24.600 | |
| 48 | — | 4.354 | — | 50 | — | — | 20 | — | — | — | — | — | — | 70 | 50 | 7.300 | |
| 49 | 25 | 6.011 | — | 25 | — | — | — | — | — | — | — | — | — | 1.025 | 600 | 12.500 | |
| 50 | — | 7.460 | — | 30 | — | — | — | — | — | — | — | — | — | — | 30 | 46 | 15.100 |
| 51 | — | 9.485 | — | 65 | — | 50 | 25 | — | — | — | — | — | — | 140 | 100 | 15.100 | |
| 52 | 50 | 34.640 | — | 10 | — | — | — | — | — | — | — | — | — | 110 | — | 43.300 | |
| 53 | — | 8.430 | — | 10 | — | — | — | — | — | — | — | — | — | 10 | — | 18.400 | |
| 54 | — | 8.085 | — | 30 | 1.320 | — | 20 | — | — | — | — | — | — | — | — | 13.300 | |
| 55 | 40 | 5.200 | — | 25 | — | — | 10 | — | — | — | — | — | — | 35 | 80 | 8.300 | |
| 56 | 36 | 5.411 | — | 10 | — | — | 5 | — | — | — | — | — | — | 15 | 20 | 8.900 | |
| 57 | 130 | 5.550 | — | 100 | — | 20 | — | — | — | — | — | — | — | 120 | 25 | 7.700 | |
| | 64.196 | 8.378.239 | 40 | 134.956 | 240.468 | 69.164 | 86.900 | 488.468 | 43.800 | 5.112 | 3.209 | 51.080 | 240 | 180 | 1.123.617 | 198.261 | 21.271.700 |

№ 8. Nodokļi un nodevas pa pilsētām 1930. (procentos).

| № un pilsētas Nodokļi un nodevas Impôts et contribu- tions Pilsētas Villes | Piemaksas vai daļas no valsts nodokļa Paiements supplém. ou partie de l'impôt d'Etat | | | | | | | | Patstāvīgie nodokļi | | | | | | |
|---|---|--|--|---|------------------------------------|------------------|---------------|-----------------------|--|--|--------------------|--------------------|--------------------------------------|----|--|
| | Ienākuma Sur le revenu | Tirdzniecības un rūpniecības zīmju Sur les patentes com- mercial. et industrielles | Vērtības pieaugums Sur l'augmentation de la valeur | Procentuālās palpas Impôt proportionnel sur le bénéfice | Nekustamās mantas Sur immeubles | Aktu Dossiers | Kopā Total | Dzīvokļu Logements | Tirdzniecības uzņēmumu teļu Localités des entrepr. commerc. | Sīktirgotāju iznēsājāju un izvadātāju Marchands en détail, colporteurs etc. | Ļūrpju Enchères | Reklāmu Reclame | Traktieru Cabarets et restaurants | | |
| 1 | 2 | 3 | 4 | 5 | 6 | 7 | 8 | 9 | 10 | 11 | 12 | 13 | 14 | 15 | |
| 1 Rīga | 18,1 | 2,3 | 0,7 | 11,6 | 25,0 | 0,5 | 58,2 | 6,7 | 2,2 | — | 0,1 | 0,7 | 3,6 | | |
| 2 Liepāja | 17,6 | 3,0 | 1,1 | 11,0 | 22,8 | 0,7 | 56,2 | 6,6 | 1,3 | — | 0,0 | 0,4 | 5,9 | | |
| 3 Daugavpils | 9,2 | 3,1 | 1,9 | 5,8 | 17,8 | 1,4 | 39,2 | 6,7 | 2,2 | — | — | 0,8 | 6,9 | | |
| 4 Jelgava | 11,3 | 3,2 | 1,1 | 5,9 | 17,7 | 1,1 | 40,3 | 7,1 | 1,7 | — | 0,1 | 0,6 | 7,2 | | |
| 5 Ventspils | 12,2 | 1,8 | 1,1 | 8,5 | 16,5 | 0,8 | 40,9 | 5,2 | 1,5 | 0,0 | 0,0 | 0,3 | 11,1 | | |
| 6 Rēzekne | 9,8 | 4,2 | — | 9,9 | 22,5 | 2,9 | 49,3 | 7,8 | 2,9 | — | — | 0,2 | 6,1 | | |
| 7 Valmiera | 11,2 | 1,6 | 0,5 | 9,0 | 18,0 | 0,4 | 40,7 | 14,4 | 1,4 | — | 0,0 | 0,2 | 13,9 | | |
| 8 Rīgas-Jūrmala | 5,0 | 1,1 | 0,4 | 4,5 | 34,2 | 0,0 | 45,2 | 2,7 | 0,7 | — | 0,0 | 0,9 | 5,0 | | |
| 9 Cēsis | 8,8 | 2,9 | 0,3 | 5,3 | 26,4 | 0,4 | 44,1 | 12,2 | 1,2 | — | — | 0,6 | 16,4 | | |
| 10 Tukums | 7,2 | 3,6 | 0,8 | 7,3 | 21,5 | 0,4 | 40,8 | 7,2 | 2,1 | — | 0,0 | 0,7 | 13,7 | | |
| 11 Kuldīga | 7,9 | 3,3 | 0,7 | 7,0 | 23,7 | 0,6 | 43,2 | 14,0 | 2,1 | — | 0,0 | 1,7 | 14,3 | | |
| 12 Jēkabpils | 13,7 | 3,5 | 0,3 | 8,7 | 17,4 | 1,0 | 44,6 | 11,8 | 1,3 | 0,0 | — | 0,3 | 13,8 | | |
| 13 Ludza | 10,1 | 5,0 | 0,7 | 12,2 | 20,7 | 0,7 | 49,4 | 12,9 | 1,0 | — | — | — | 4,7 | | |
| 14 Sloka | 9,9 | 2,2 | 0,8 | 6,6 | 27,5 | 0,4 | 47,4 | 13,2 | 0,7 | 0,0 | 0,1 | 0,5 | 7,1 | | |
| 15 Grīva | 4,2 | — | — | 2,1 | 17,8 | — | 24,1 | 19,5 | 0,7 | — | — | 0,2 | 6,6 | | |
| 16 Bauska | 5,1 | 2,8 | 0,5 | 5,9 | 27,1 | 0,4 | 41,8 | 11,2 | 2,3 | — | — | 0,2 | 6,8 | | |
| 17 Rūjiena | 13,9 | 2,8 | 0,4 | 11,4 | 20,6 | 0,8 | 49,9 | 19,0 | 1,6 | — | 0,1 | 0,2 | 14,4 | | |
| 18 Saldus | 8,9 | 3,2 | 0,1 | 10,5 | 24,2 | 0,8 | 47,7 | 7,0 | 2,5 | — | 0,1 | 0,8 | 7,6 | | |
| 19 Krāslava | 10,7 | 4,4 | — | 16,0 | 15,0 | 0,4 | 46,5 | 10,7 | 0,9 | — | — | — | 3,9 | | |
| 20 Talsi | 8,5 | 3,7 | — | 11,6 | 19,0 | 0,5 | 43,3 | 20,1 | 1,8 | — | — | 0,8 | 14,7 | | |
| 21 Alūksne | 13,3 | 4,3 | — | 13,9 | 17,8 | 0,6 | 49,9 | 7,6 | 1,7 | — | 0,0 | 0,1 | 12,3 | | |
| 22 Smiltene | 10,7 | 4,0 | — | 9,6 | 23,0 | 1,2 | 48,5 | 15,3 | 1,6 | — | 0,0 | 0,2 | 13,6 | | |
| 23 Gulbene | 9,3 | 4,0 | 0,1 | 9,3 | 12,4 | 0,1 | 35,2 | 12,4 | 2,5 | — | 0,0 | — | 18,5 | | |
| 24 Aizpute | 14,3 | 4,7 | 1,3 | 8,7 | 18,5 | 0,7 | 48,2 | 11,8 | 2,8 | — | 0,1 | 0,9 | 13,2 | | |
| 25 Valka | 10,4 | 3,5 | — | 5,5 | 24,4 | 0,2 | 44,0 | 13,9 | 1,3 | — | 0,0 | 0,5 | 18,2 | | |
| 26 Livāni | 11,3 | 5,7 | 0,2 | 12,6 | 17,6 | 1,8 | 49,2 | 21,4 | 2,7 | — | — | 0,2 | 5,9 | | |
| 27 Krustpils | 11,9 | 6,1 | — | 12,3 | 17,2 | 2,5 | 50,0 | 6,1 | 1,7 | 0,0 | — | 0,7 | 2,4 | | |
| 28 Limbaži | 8,1 | 2,3 | 0,2 | 8,1 | 23,1 | 0,5 | 42,3 | 15,0 | 1,2 | — | 0,0 | 0,3 | 16,6 | | |
| 29 Auce | 4,5 | 5,0 | 0,3 | 6,3 | 25,3 | 0,3 | 41,7 | 6,3 | 2,2 | — | 0,3 | 0,3 | 11,7 | | |
| 30 Plaviņas | 7,6 | 4,8 | — | 10,4 | 15,2 | 1,5 | 39,5 | 17,1 | 3,8 | — | 0,0 | 0,2 | 11,2 | | |
| 31 Jaunjelgava | 15,4 | 6,2 | 2,4 | 17,7 | 16,5 | 0,7 | 58,9 | 3,6 | 2,4 | — | — | — | 6,8 | | |
| 32 Madona | 14,1 | 2,7 | — | 10,1 | 22,9 | 1,1 | 50,9 | 11,2 | 2,5 | — | 0,0 | 0,3 | 14,3 | | |
| 33 Dobeles | 5,9 | 3,9 | 2,9 | 6,2 | 19,5 | 0,0 | 38,4 | 9,7 | 1,6 | — | 0,0 | 0,4 | 12,5 | | |
| 34 Strenči | 7,0 | 1,1 | — | 7,2 | 10,3 | — | 25,6 | 19,5 | 8,5 | — | — | 0,3 | 20,7 | | |
| 35 Sabīle | 5,0 | 3,7 | — | 13,4 | 18,5 | — | 40,6 | 9,4 | 1,3 | — | — | — | 20,1 | | |
| 36 Kārsava | 7,7 | 6,4 | — | 14,4 | 17,7 | 1,6 | 47,8 | 22,5 | 5,3 | — | — | — | 3,4 | | |
| 37 Preiļi | 12,2 | 6,1 | 1,6 | 12,2 | 16,2 | 2,1 | 50,4 | 16,2 | 3,0 | — | — | 0,1 | 3,1 | | |
| 38 Subata | 8,4 | 3,2 | 0,0 | 10,5 | 8,2 | 0,3 | 30,6 | 17,1 | 0,7 | — | 0,1 | — | 6,8 | | |
| 39 Kandava | 9,9 | 1,7 | 0,3 | 6,6 | 15,1 | — | 33,6 | 9,9 | 1,3 | — | — | 0,1 | 20,5 | | |
| 40 Varakļāni | 19,1 | 7,7 | — | 17,2 | 17,2 | 3,3 | 64,5 | 19,1 | 2,7 | — | — | — | 2,3 | | |
| 41 Balvi | 21,5 | 6,5 | — | 11,4 | 17,2 | 4,8 | 61,4 | 12,4 | 1,7 | — | — | — | 4,0 | | |
| 42 Sigulda | 10,6 | 1,7 | 4,1 | 4,9 | 24,7 | 0,1 | 46,1 | 16,6 | 2,8 | — | 0,1 | 0,3 | 8,1 | | |
| 43 Mazsalaca | 14,8 | 4,4 | — | 6,6 | 11,1 | — | 36,9 | 22,5 | 0,8 | — | — | — | 26,6 | | |
| 44 Viļāni | 13,9 | 5,6 | — | 13,0 | 15,1 | 0,2 | 47,8 | 10,8 | 2,2 | — | — | — | 6,7 | | |
| 45 Priekule | 6,4 | 4,3 | — | 9,1 | 17,6 | — | 37,4 | 13,9 | 2,1 | — | — | — | 7,3 | | |
| 46 Ogre | 5,0 | 1,0 | 2,0 | 4,1 | 18,6 | — | 30,7 | 10,2 | 2,0 | — | — | 0,2 | 12,2 | | |
| 47 Viesīte | 16,2 | 3,7 | — | 10,5 | 8,9 | — | 39,3 | 10,1 | 6,1 | — | 0,5 | — | 16,8 | | |
| 48 Ilūkste | 10,2 | 5,5 | — | 11,6 | 11,6 | — | 38,9 | 12,3 | 2,0 | — | — | — | 2,7 | | |
| 49 Valdemārpils | 5,6 | 9,6 | — | 8,0 | 15,9 | — | 39,1 | 14,3 | 1,2 | — | 0,0 | 0,1 | 12,8 | | |
| 50 Grobiņa | 6,6 | 5,9 | — | 11,9 | 25,8 | — | 50,2 | 10,9 | 4,3 | — | — | — | 16,5 | | |
| 51 Ape | 7,9 | 3,9 | — | 8,6 | 15,5 | — | 35,9 | 21,1 | 1,3 | — | — | — | 14,5 | | |
| 52 Ķemeri | 1,4 | 0,8 | 0,3 | 3,5 | 13,8 | — | 19,8 | 1,4 | 2,3 | — | — | 0,7 | 5,0 | | |
| 53 Ainaži | 13,6 | 2,7 | — | 10,8 | 27,1 | — | 54,2 | 9,2 | 3,2 | 0,3 | — | — | 1,6 | | |
| 54 Salacgrīva | 6,0 | 1,4 | — | 3,7 | 18,0 | — | 29,1 | 14,2 | 8,2 | — | — | — | 13,5 | | |
| 55 Piltene | 4,8 | 2,8 | 0,1 | 3,6 | 25,1 | — | 36,4 | 5,4 | 0,7 | 0,7 | — | — | 15,8 | | |
| 56 Durbe | 5,0 | 1,8 | — | 4,5 | 27,9 | — | 39,2 | 6,7 | 1,7 | — | — | — | 33,5 | | |
| 57 Lejasciems | 5,2 | 1,8 | — | 7,2 | 11,5 | 0,7 | 26,4 | 29,1 | 1,9 | — | — | 1,3 | 6,2 | | |
| Kopā — Total | 16,1 | 2,5 | 0,7 | 10,7 | 23,8 | 0,6 | 54,4 | 7,3 | 2,1 | 0,0 | 0,1 | 0,6 | 5,2 | | |

N^o 8. Impôts et contributions par villes en 1930 (pourcentage).

— Impôts permanents

| N ^o | Patentu Patentes | Izpriecu Diwertisements | Biljarda Billard | Mūzikas instrumentu un orķestru Instruments musicaux et orchestre | Mantu un pasāžieru pārvadāšana Transport de marchandises et de voyageurs | Rokas ratiņu Charrettes | Zirgu un ekipāžu Chevaux et equipages | Govju, kazu, aitū u. cūku Vaches, chèvres, moutons et porcs | Suņu Chiens | Siltumnīcu un dārzniecību Serres-chaudes et jardins | Laivu, motorlaivu un jachtu Bâteaux, bateaux à moteur et yachts | Vasarņiekļu un peldu viesu Villégiateurs et baigneurs | Pierakstīšanās Entregistrement | Krāvu Chargement | Tirgošanās uz ielām un laukumiem Commerce ambulante et aux marchés | Ģeas sanitāras pārraudzības Inspection sanitaire de viande | Būvplānu apstiprināšana un būvdarbu atļaušana Construction et permis de construire |
|----------------|------------------|-------------------------|------------------|---|--|-------------------------|---------------------------------------|---|-------------|---|---|---|--------------------------------|------------------|--|--|--|
| N ^o | 16 | 17 | 18 | 19 | 20 | 21 | 22 | 23 | 24 | 25 | 26 | 27 | 28 | 29 | 30 | 31 | 32 |
| 1 | 0,4 | 8,7 | 0,0 | 0,0 | — | — | 0,3 | — | 0,1 | — | 0,0 | — | 0,1 | 3,4 | 6,2 | 2,1 | 0,1 |
| 2 | 0,9 | 8,1 | 0,0 | 0,0 | — | — | 0,0 | 0,2 | 0,4 | — | 0,0 | — | 0,2 | 5,9 | 7,9 | 1,9 | 0,2 |
| 3 | 1,3 | 7,7 | 0,0 | 0,0 | 0,2 | 0,0 | 0,4 | 0,1 | 0,2 | 0,0 | 0,0 | — | 0,2 | 2,2 | 15,9 | 4,1 | 0,2 |
| 4 | 0,9 | 11,7 | 0,0 | 0,0 | 0,3 | — | 0,8 | 0,2 | 0,4 | 0,2 | 0,0 | 0,3 | 0,2 | 1,0 | 17,4 | 3,8 | 0,5 |
| 5 | 0,6 | 8,5 | 0,0 | 0,0 | 0,2 | — | 0,9 | — | 0,3 | — | 0,0 | — | 0,4 | 13,1 | 4,8 | 0,2 | 0,1 |
| 6 | 1,8 | 8,3 | 0,1 | — | — | — | 0,2 | 0,2 | 0,1 | — | — | — | 0,5 | 2,9 | 14,0 | 2,9 | 0,8 |
| 7 | 0,6 | 6,7 | 0,1 | 0,0 | — | — | 0,9 | 0,5 | 0,3 | — | — | — | 0,2 | 2,1 | 9,8 | 3,8 | 0,1 |
| 8 | 2,1 | 1,8 | 0,0 | 0,1 | 0,3 | 0,0 | 0,2 | 0,0 | 0,3 | — | 0,2 | — | 1,3 | 0,9 | 8,3 | — | 0,1 |
| 9 | 2,0 | 6,3 | 0,0 | — | — | — | 1,8 | 0,3 | 0,4 | — | — | 0,1 | 0,3 | 1,8 | 7,1 | 3,5 | 0,1 |
| 10 | 1,1 | 4,5 | 0,0 | 0,1 | 0,1 | — | 0,8 | 0,3 | 0,8 | — | — | — | 0,1 | 2,0 | 13,8 | 9,7 | 0,2 |
| 11 | 1,1 | 4,9 | 0,1 | 0,0 | 0,1 | — | 2,6 | 0,9 | 0,6 | 0,3 | — | — | 0,3 | — | 12,3 | — | 0,1 |
| 12 | 0,8 | 3,7 | 0,0 | — | 0,1 | — | 0,9 | 1,0 | 0,1 | — | — | — | 0,1 | — | 8,7 | 3,1 | 0,1 |
| 13 | 1,2 | 0,5 | — | 0,0 | 1,9 | — | — | 1,1 | 0,1 | 0,1 | 0,1 | — | 0,3 | 1,4 | 18,7 | — | 0,3 |
| 14 | 1,3 | 6,0 | 0,1 | 0,2 | 0,2 | — | 1,1 | 0,8 | 0,3 | 0,1 | 0,4 | — | 0,4 | 8,2 | 6,6 | 1,5 | 0,3 |
| 15 | 1,3 | 0,3 | — | — | 1,3 | — | 4,2 | 3,1 | 0,1 | 14,6 | 0,2 | — | 0,3 | 0,6 | 0,1 | — | 0,8 |
| 16 | 1,9 | 3,7 | 0,1 | — | — | — | 0,7 | 0,3 | 0,2 | 0,5 | — | — | 0,2 | — | 19,7 | 4,7 | 0,1 |
| 17 | 1,1 | 1,9 | — | — | — | — | 1,5 | 0,5 | 0,3 | — | — | — | 0,2 | 1,9 | 4,3 | 1,1 | 0,1 |
| 18 | 1,9 | 3,2 | 0,2 | — | — | — | 1,0 | 0,2 | 0,3 | 0,1 | 0,0 | — | 0,6 | — | 14,7 | 6,4 | 0,1 |
| 19 | 0,9 | 0,5 | — | — | — | — | 0,6 | 0,3 | 0,1 | 1,7 | — | — | 0,2 | — | 26,3 | 1,1 | 0,5 |
| 20 | 1,8 | 2,1 | — | — | — | — | 0,6 | 0,3 | 0,2 | — | — | — | 0,2 | 2,1 | 10,5 | — | 0,2 |
| 21 | 4,8 | 3,3 | 0,1 | — | 0,1 | — | 0,7 | 0,6 | 0,2 | 0,4 | 0,1 | — | 0,1 | 3,5 | 7,4 | 6,3 | 0,2 |
| 22 | 1,8 | 2,9 | 0,1 | — | — | — | 1,5 | 0,6 | 0,3 | 0,2 | — | — | 0,2 | 1,8 | 8,0 | 1,5 | 0,2 |
| 23 | 1,7 | 3,9 | 0,0 | 0,0 | — | — | 1,6 | 1,5 | 0,2 | 0,1 | — | — | 0,8 | 3,4 | 11,1 | 4,6 | 0,2 |
| 24 | 2,1 | 2,1 | 0,2 | — | — | — | 1,7 | 1,3 | 0,3 | 0,6 | — | — | 0,2 | 1,3 | 9,9 | 0,3 | 0,1 |
| 25 | 3,0 | 2,1 | — | — | 0,2 | — | 2,1 | 2,6 | 0,2 | — | — | — | 0,4 | 3,5 | 2,2 | 3,5 | 0,1 |
| 26 | 3,4 | 0,9 | — | — | — | — | 0,7 | 0,5 | 0,3 | — | — | — | 0,2 | 3,6 | 6,8 | 1,6 | 0,2 |
| 27 | 2,2 | 1,2 | 0,1 | — | 0,2 | — | 1,2 | 0,7 | 0,3 | 0,7 | 0,1 | — | 0,5 | 7,4 | 4,5 | 0,5 | 0,1 |
| 28 | 1,9 | 1,2 | — | — | — | — | 2,5 | 1,6 | 0,6 | — | — | — | 0,2 | — | 10,9 | — | 0,0 |
| 29 | 3,7 | 3,6 | 0,1 | — | 0,1 | — | 0,7 | 0,3 | 0,3 | — | — | — | 0,2 | 2,3 | 21,7 | — | 0,3 |
| 30 | 2,8 | 3,2 | — | — | 0,2 | — | 1,3 | 0,7 | 0,6 | 0,1 | 0,1 | — | 0,2 | 3,2 | 8,5 | — | 0,6 |
| 31 | 4,6 | 2,4 | 0,1 | — | 0,5 | — | 3,3 | 1,0 | 0,4 | — | 0,1 | — | 0,2 | — | 9,5 | 1,9 | — |
| 32 | 1,0 | 2,9 | 0,1 | 0,0 | — | — | 0,4 | 0,7 | 0,2 | — | — | — | — | 3,4 | 10,5 | — | 0,1 |
| 33 | 0,8 | 4,9 | 0,0 | 0,0 | 0,0 | — | 0,6 | 0,3 | 0,3 | — | 0,0 | — | 0,4 | 1,3 | 25,3 | — | 0,4 |
| 34 | 3,2 | 1,0 | — | 0,1 | — | — | 1,8 | 1,4 | 1,0 | 0,8 | 0,0 | — | 0,2 | 1,7 | 5,5 | 3,3 | 0,4 |
| 35 | 4,8 | 1,7 | 0,1 | — | — | — | 3,3 | 1,3 | 1,0 | — | — | — | 0,7 | — | 12,2 | 1,3 | 0,1 |
| 36 | 1,6 | 0,5 | 0,1 | — | — | — | 0,6 | 1,3 | 0,2 | — | — | — | 0,3 | — | 10,3 | — | 1,1 |
| 37 | 3,3 | 0,1 | — | — | 1,9 | — | 0,6 | 1,0 | 0,1 | — | — | — | 0,1 | — | 16,2 | — | 0,8 |
| 38 | 4,7 | 0,3 | — | — | 0,3 | — | 4,2 | 4,6 | 0,1 | — | — | — | 0,1 | — | 21,4 | — | 0,1 |
| 39 | 2,0 | 1,3 | — | — | — | — | 2,7 | 2,3 | 0,5 | — | — | 1,2 | — | — | 9,9 | 10,0 | 0,1 |
| 40 | 2,3 | 0,4 | — | — | — | — | 1,1 | 1,5 | — | — | — | — | 0,1 | — | 2,3 | — | 0,4 |
| 41 | 1,7 | 1,1 | — | — | — | — | 1,4 | 0,8 | 0,3 | — | — | — | — | — | 5,6 | 2,6 | 0,2 |
| 42 | 2,0 | 1,2 | — | 0,0 | 0,9 | — | 1,2 | 0,7 | 0,4 | 0,1 | — | 3,0 | 0,6 | 2,0 | 3,0 | 3,7 | 0,9 |
| 43 | 2,6 | 0,7 | — | — | — | — | 0,7 | 0,5 | 0,2 | 0,1 | — | — | 0,5 | — | 5,8 | — | 0,1 |
| 44 | 3,1 | — | — | — | 0,3 | — | 0,3 | 0,4 | 0,1 | — | — | — | 0,3 | 3,1 | 21,9 | 1,3 | 0,1 |
| 45 | 2,7 | 4,8 | — | — | — | — | 1,6 | 2,3 | 0,4 | — | — | — | — | 0,5 | 17,6 | 4,8 | 1,1 |
| 46 | 1,3 | 5,9 | 0,1 | — | 0,1 | — | 1,5 | 0,8 | 0,3 | 1,4 | — | 10,2 | 0,4 | 2,3 | 4,9 | 0,4 | 0,2 |
| 47 | 5,1 | 4,9 | — | — | — | — | 0,4 | 0,4 | 0,2 | — | — | — | 0,5 | 4,1 | 9,6 | — | 0,1 |
| 48 | 4,1 | 1,4 | — | — | — | — | 9,5 | 15,1 | — | — | — | — | — | — | 12,3 | — | — |
| 49 | 2,4 | 0,2 | 0,2 | 0,0 | — | — | 5,2 | 3,6 | 0,6 | — | — | — | 0,2 | — | 4,0 | 2,4 | 0,5 |
| 50 | 3,3 | 1,0 | 0,1 | 0,2 | — | — | 2,0 | 1,6 | 0,7 | 0,4 | — | 5,3 | — | — | 3,0 | — | — |
| 51 | 5,5 | 2,0 | — | — | — | — | 2,0 | 3,3 | 0,5 | — | — | — | — | — | 2,6 | — | 0,2 |
| 52 | 0,5 | 0,5 | — | — | — | 0,1 | 0,6 | 0,6 | 0,3 | 0,0 | — | — | 2,6 | 2,3 | 3,5 | 1,6 | 0,2 |
| 53 | 1,1 | 0,9 | — | — | — | — | 5,4 | 6,5 | 0,8 | — | 0,2 | — | 0,1 | 16,3 | 0,1 | — | — |
| 54 | 3,7 | 3,0 | — | — | — | — | 5,3 | 4,5 | 0,5 | — | 1,5 | — | 0,8 | 3,0 | 2,4 | — | — |
| 55 | 3,6 | 0,9 | — | — | — | — | 15,6 | 15,2 | 0,6 | — | — | — | — | — | 3,1 | — | 0,0 |
| 56 | 3,3 | 3,4 | — | — | — | — | 5,0 | 2,9 | 0,3 | — | — | — | 0,2 | — | 2,9 | — | 0,1 |
| 57 | 11,6 | 1,1 | — | — | — | — | 1,2 | 1,9 | 0,7 | — | — | — | 0,7 | — | 11,5 | 0,7 | 2,1 |
| | 0,7 | 7,9 | 0,0 | 0,0 | 0,0 | 0,0 | 0,4 | 0,2 | 0,2 | 0,1 | 0,1 | 0,8 | 0,2 | 3,3 | 7,6 | 2,2 | 0,1 |

Nodokļi un nodevas pa pilsētām 1930. (procentos) (turpinājums).

Impôts et contributions par villes en 1930 (pourcentage) (suite).

| | | Nodevas — Contributions | | | | | | | | | | | | | | | | |
|----------------------------|---------------|---|--|-------------------------------------|-----------------------------------|----------------------------------|--------------------------------|--|---|-------------------------------|---|----------------------|---|---------------|------------------------|-----------------------------------|--|--|
| Dzimsarakstu Etat civil | Kopā Total | Kuģu un lielaļu pār- ziemošanas Hivernage | Apliecbu un citu dokumentu Certificat et autres documents | Tiltu un ceļuvju Ponts et primes | Mēru un svaru Poids et mesures | Ires lietas Affaires de loyer | Kanalizācijas Canalisations | Netīrumu un atkritumu izvešanas Enlevement des immondices | Ielu un ceļu uzturēšan. Entretien des rues et des chemins | Dūmvadu tīrīšanas Ramonage | Zemes uzmerīšanas un taksācijas Arpentage et taxation de terre | Šķītais Voiturage | Ielu un ceļu lietošanas Utilisation des rues et des chemins | Kopā Total | Soda naudas Amendes | No kopsummas De la somme total | | |
| 33 | 34 | 35 | 36 | 37 | 38 | 39 | 40 | 41 | 42 | 43 | 44 | 45 | 46 | 47 | 48 | 49 | | |
| 1 | 0,3 | 35,0 | — | 0,7 | 1,1 | 0,4 | 0,5 | 2,8 | 0,3 | — | — | — | — | 6,0 | 0,8 | 70,1 | | |
| 2 | 0,2 | 40,3 | 0,0 | 0,0 | 0,1 | 0,3 | 0,2 | 2,9 | — | — | — | — | — | 3,5 | 0,0 | 6,4 | | |
| 3 | 0,5 | 49,9 | — | 1,3 | 1,7 | 0,4 | 0,3 | 3,1 | — | — | — | — | — | 6,8 | 4,1 | 2,9 | | |
| 4 | 0,3 | 54,8 | — | 0,3 | — | 0,6 | 0,3 | 0,9 | — | — | — | — | — | 2,1 | 2,8 | 3,3 | | |
| 5 | 0,5 | 47,6 | — | 0,4 | 10,4 | — | 0,2 | — | — | — | — | — | — | 11,0 | 0,5 | 1,7 | | |
| 6 | 0,5 | 49,3 | — | 0,0 | — | 0,0 | 0,4 | — | — | — | — | — | — | 0,4 | 1,0 | 1,0 | | |
| 7 | 0,3 | 55,3 | — | 0,0 | — | — | 0,2 | 1,8 | — | — | — | — | — | 2,0 | 2,0 | 1,0 | | |
| 8 | 0,1 | 52,4 | — | 0,2 | — | — | 0,3 | — | — | — | — | — | — | 1,8 | 0,6 | 2,2 | | |
| 9 | 0,3 | 54,4 | — | 0,2 | — | 0,3 | 0,2 | — | 0,9 | — | 0,4 | — | — | 0,7 | 0,8 | 0,8 | | |
| 10 | 0,4 | 57,6 | — | 0,2 | — | 1,0 | 0,1 | — | — | — | — | — | — | 1,3 | 0,3 | 0,7 | | |
| 11 | 0,3 | 55,7 | — | 0,3 | — | — | 0,2 | — | — | — | — | — | — | 0,5 | 0,6 | 0,5 | | |
| 12 | 0,3 | 46,4 | — | 0,3 | 8,1 | 0,3 | 0,2 | — | — | — | — | — | — | 8,9 | 0,1 | 0,4 | | |
| 13 | 0,1 | 44,4 | — | 0,4 | — | — | 0,3 | — | — | — | — | — | — | 2,2 | 4,0 | 0,3 | | |
| 14 | 0,3 | 50,3 | 0,0 | 0,0 | 1,7 | 0,1 | 0,2 | — | 1,5 | — | — | — | — | 2,0 | 0,3 | 0,4 | | |
| 15 | 0,7 | 54,6 | 0,0 | 0,8 | 16,8 | — | 0,1 | — | — | — | — | — | — | 19,8 | 1,5 | 0,2 | | |
| 16 | 0,1 | 52,7 | — | 0,1 | 2,1 | — | 0,1 | — | — | 2,1 | — | — | — | 2,3 | 3,2 | 0,5 | | |
| 17 | 0,3 | 48,5 | — | 0,5 | — | — | 0,1 | — | — | — | — | — | — | 0,6 | 1,0 | 0,4 | | |
| 18 | 0,4 | 47,1 | — | 0,0 | — | 0,4 | 0,1 | — | — | — | 2,7 | — | — | 3,2 | 2,0 | 0,4 | | |
| 19 | 0,3 | 48,0 | — | 0,7 | 3,7 | — | 0,2 | — | — | — | 0,9 | — | — | 5,5 | — | 0,3 | | |
| 20 | 0,2 | 55,6 | — | 0,5 | — | — | 0,1 | — | — | — | — | — | — | 0,6 | 0,5 | 0,4 | | |
| 21 | 0,5 | 49,9 | — | 0,1 | — | — | 0,1 | — | — | — | — | — | — | 0,2 | — | 0,3 | | |
| 22 | 0,4 | 50,2 | — | 0,1 | — | — | 0,1 | — | — | — | — | — | — | 0,2 | 1,1 | 0,3 | | |
| 23 | 0,5 | 63,0 | — | 0,3 | — | — | 0,1 | — | — | — | — | — | — | 1,2 | 0,6 | 0,3 | | |
| 24 | 0,5 | 49,4 | — | 0,3 | — | 0,2 | 0,3 | — | — | — | 0,7 | — | — | 1,5 | 0,9 | 0,4 | | |
| 25 | 0,1 | 53,9 | — | 0,1 | — | 1,0 | 0,1 | — | — | — | — | — | — | 1,2 | 0,9 | 0,3 | | |
| 26 | 0,2 | 48,6 | — | 0,2 | 0,5 | — | 0,2 | — | — | — | — | — | — | 1,1 | 1,1 | 0,2 | | |
| 27 | 0,4 | 31,0 | — | 0,6 | 16,0 | — | 0,1 | — | — | — | — | — | — | 17,2 | 1,8 | 0,2 | | |
| 28 | 0,2 | 52,2 | — | 0,1 | — | — | 0,1 | — | — | — | — | — | — | 4,1 | 1,4 | 0,2 | | |
| 29 | 0,1 | 54,2 | — | 0,2 | — | — | 0,1 | 3,9 | — | — | — | — | 0,3 | 2,7 | 1,4 | 0,3 | | |
| 30 | — | 53,8 | — | 0,6 | 3,8 | 0,4 | 0,2 | 2,1 | — | — | — | — | — | 5,2 | 1,5 | 0,2 | | |
| 31 | 0,6 | 37,4 | — | 1,2 | 2,1 | — | 0,2 | — | — | — | 0,2 | — | — | 3,5 | 0,2 | 0,2 | | |
| 32 | 0,3 | 47,9 | — | — | — | 0,3 | 0,4 | — | — | — | — | — | — | 0,7 | 0,5 | 0,4 | | |
| 33 | 0,2 | 58,7 | — | 0,4 | — | — | 0,0 | — | — | — | — | — | — | 2,4 | 0,5 | 0,2 | | |
| 34 | 0,2 | 69,6 | — | 1,4 | — | — | 0,1 | — | — | — | — | — | — | 3,7 | 1,1 | 0,2 | | |
| 35 | 0,7 | 58,0 | — | 0,9 | — | — | 0,2 | — | — | — | 2,0 | — | — | 1,1 | 0,3 | 0,1 | | |
| 36 | 0,4 | 49,5 | — | 0,7 | — | — | 0,1 | — | — | — | — | — | — | 0,8 | 1,9 | 0,2 | | |
| 37 | — | 44,6 | — | 2,4 | — | — | 0,1 | — | — | — | — | — | — | 3,7 | 1,3 | 0,1 | | |
| 38 | 0,3 | 60,8 | — | 1,1 | — | — | 0,1 | — | — | 3,5 | — | — | — | 6,0 | 2,6 | 0,1 | | |
| 39 | 0,2 | 62,0 | — | 0,2 | — | — | 0,1 | — | — | 3,3 | — | — | — | 3,6 | 0,8 | 0,2 | | |
| 40 | — | 32,2 | — | 2,3 | — | — | — | — | — | — | — | — | — | 2,3 | 1,0 | 0,1 | | |
| 41 | 1,1 | 34,0 | — | 0,6 | — | — | 0,1 | — | — | — | — | — | — | 0,7 | 3,9 | 0,1 | | |
| 42 | — | 47,6 | — | 0,5 | 4,9 | — | 0,1 | — | — | — | — | — | — | 5,5 | 0,8 | 0,2 | | |
| 43 | 0,2 | 61,3 | — | 0,1 | — | — | 0,1 | — | — | — | — | — | — | 0,2 | 1,6 | 0,1 | | |
| 44 | 0,3 | 50,9 | — | 0,2 | — | — | 0,2 | — | — | — | — | — | — | 0,4 | 0,9 | 0,1 | | |
| 45 | 0,4 | 59,5 | — | 0,2 | — | — | 0,0 | — | — | 2,9 | — | — | — | 3,1 | 0,0 | 0,1 | | |
| 46 | 0,1 | 54,5 | — | 0,5 | — | 0,1 | 0,1 | — | — | — | 13,7 | — | — | 14,4 | 0,4 | 0,2 | | |
| 47 | — | 58,8 | — | 0,6 | — | — | 0,3 | — | — | — | — | — | — | 0,9 | 1,0 | 0,1 | | |
| 48 | — | 59,4 | — | 0,7 | — | — | 0,3 | — | — | — | — | — | — | 1,0 | 0,7 | 0,0 | | |
| 49 | 0,2 | 47,9 | — | 0,2 | — | — | — | — | — | — | 8,0 | — | — | 8,2 | 4,8 | 0,1 | | |
| 50 | — | 49,3 | — | 0,2 | — | — | — | — | — | — | — | — | — | 0,2 | 0,3 | 0,1 | | |
| 51 | — | 62,5 | — | 0,4 | — | 0,3 | — | — | — | — | — | — | — | 0,9 | 0,7 | 0,1 | | |
| 52 | 0,1 | 80,0 | — | 0,0 | — | — | — | — | — | — | 0,2 | — | — | 0,2 | — | 0,2 | | |
| 53 | — | 45,7 | — | 0,1 | — | — | — | — | — | — | — | — | — | 0,1 | — | 0,1 | | |
| 54 | — | 60,6 | — | 0,2 | 9,9 | — | 0,2 | — | — | — | — | — | — | 10,3 | — | 0,1 | | |
| 55 | 0,5 | 62,2 | — | 0,3 | — | — | 0,1 | — | — | — | — | — | — | 0,4 | 1,0 | 0,0 | | |
| 56 | 0,4 | 60,4 | — | 0,1 | — | — | 0,1 | — | — | — | — | — | — | 0,2 | 0,2 | 0,0 | | |
| 57 | 1,7 | 71,8 | — | 1,3 | — | 0,2 | — | — | — | — | — | — | — | 1,5 | 0,3 | 0,0 | | |
| 0,3 | 39,4 | 0,0 | 0,6 | 1,1 | 0,3 | 0,4 | 2,4 | 0,2 | 0,0 | 0,0 | 0,3 | 0,0 | 0,0 | 5,3 | 0,9 | 100,0 | | |

№ 9. Pilsētu pašvaldību izdevumu budžetu kopsavilkums 1920.—1930. (1s).

| № Gadi Années | Izdevumi Dépenses | Administratīvie izdevumi — Dépenses administratives | | | | | | | | | |
|----------------------------|---------------------------|--|--|--|--|-------------------|---------------|--------|--------|--------|-----------|
| | | Centrālo pārvaldes orgānu uzturēšana — Entretien des organes d'administration centrale | | | | | | | | | |
| | | Atalgojumi — Appointements | | | | | | | | | |
| | | Pašvaldības orgāniem — Organes des municipalités | | | | | | | | | |
| | | to starpā; dont: | Kopā Total | Pašvaldības orgānu tehniskam personālam un kalpotājiem Personnel technique et employés | Pārējiem pils. centrālajam testādem un komisijām Autres institutions cen- trale et commissions municipales | to starpā — dont: | Kopā Total | | | | |
| domes conseil | valdei administrations | pilsētas galvām maire | revīzijas komisijai commission de revision | statistiskai pār- valdei bureau de stati- stique | zemes ierīcības komitejai comité locale de la réforme agraire | | | | | | |
| 1 | 2 | 3 | 4 | 5 | 6 | 7 | 8 | 9 | 10 | 11 | 12 |
| I. grupa — groupe | | | | | | | | | | | |
| 1 | 1920 | — | 24.295 | 2.343 | 4.131 | 28.426 | 16.471 | 7.105 | 7.105 | — | 52.002 |
| 2 | 1921 | — | 23.097 | 2.343 | 5.383 | 28.480 | 11.366 | 9.198 | 4.909 | — | 49.044 |
| 3 | 1922 | — | 38.220 | 5.400 | 7.680 | 45.900 | 21.649 | 18.582 | 7.931 | — | 86.131 |
| 4 | 1923 | — | 47.840 | 6.000 | 13.440 | 61.280 | 25.863 | 16.975 | 9.775 | — | 104.118 |
| 5 | 1924 | — | 56.480 | 7.200 | 15.360 | 71.840 | 33.727 | 32.718 | 12.665 | 1.680 | 138.285 |
| 6 | 1925 | — | 72.216 | 9.375 | 20.406 | 92.6:2 | 56.866 | 45.173 | 16.739 | 9.424 | 194.661 |
| 7 | 1926 | — | 82.564 | 10.920 | 22.752 | 105.316 | 52.003 | 41.991 | 18.228 | — | 199.310 |
| 8 | 1927 | — | 86.076 | 11.964 | 24.283 | 110.359 | 84.376 | 43.670 | 21.160 | 4.320 | 238.405 |
| 9 | 1928 | — | 100.732 | 11.964 | 24.528 | 125.260 | 78.014 | 60.796 | 19.651 | — | 264.070 |
| 10 | 1929 | — | 89.672 | 12.084 | 27.252 | 116.924 | 82.870 | 64.677 | 21.837 | — | 264.471 |
| 11 | 1930 | — | 94.080 | 12.660 | 28.584 | 122.664 | 81.440 | 67.483 | 22.139 | — | 271.587 |
| II. grupa — groupe | | | | | | | | | | | |
| 12 | 1920 | — | 9.302 | 3.136 | — | 9.302 | 42.771 | 750 | — | — | 52.823 |
| 13 | 1925 | — | 57.004 | 16.519 | 2.700 | 59.704 | 103.778 | 3.124 | — | 624 | 166.606 |
| 14 | 1929 | — | 87.094 | 23.400 | 4.818 | 91.912 | 127.062 | 4.568 | — | 428 | 223.542 |
| 15 | 1930 | — | 90.421 | 25.314 | 8.068 | 98.489 | 137.793 | 1.420 | — | 270 | 237.702 |
| III. grupa — groupe | | | | | | | | | | | |
| 16 | 1920 | 105 | 17.966 | 4.404 | — | 18.071 | 24.583 | 492 | — | — | 43.146 |
| 17 | 1925 | — | 57.685 | 21.458 | 734 | 58.419 | 121.007 | 3.959 | — | 1.695 | 183.385 |
| 18 | 1929 | — | 73.503 | 26.312 | 1.582 | 75.085 | 175.813 | 2.810 | — | 510 | 253.708 |
| 19 | 1930 | — | 85.480 | 29.444 | 1.550 | 87.300 | 172.253 | 2.600 | — | — | 261.883 |
| IV. grupa — groupe | | | | | | | | | | | |
| 20 | 1920 | 75 | 9.813 | 4.076 | — | 9.888 | 13.009 | — | — | — | 22.897 |
| 21 | 1925 | 595 | 44.203 | 25.157 | 336 | 45.134 | 86.532 | 5.147 | — | 2.939 | 136.813 |
| 22 | 1929 | 642 | 64.444 | 38.396 | 711 | 65.797 | 132.579 | 2.956 | — | 1.096 | 201.332 |
| 23 | 1930 | 712 | 62.056 | 36.338 | 770 | 63.538 | 142.415 | 3.700 | 1.000 | 50 | 209.653 |
| V. grupa — groupe | | | | | | | | | | | |
| 24 | 1920 | — | 1.306 | 1.085 | — | 1.306 | 1.746 | — | — | — | 3.052 |
| 25 | 1925 | 684 | 16.646 | 10.484 | 272 | 17.602 | 31.977 | 1.824 | — | 1.004 | 51.403 |
| 26 | 1929 | 1.442 | 37.348 | 21.504 | 357 | 39.147 | 69.915 | 1.240 | — | — | 110.302 |
| 27 | 1930 | 1.272 | 38.263 | 22.620 | 224 | 39.759 | 79.785 | 1.849 | — | 225 | 121.383 |
| Kopā — Total | | | | | | | | | | | |
| 28 | 1920 | 180 | 62.682 | 15.044 | 4.131 | 66.993 | 98.580 | 8.347 | 7.105 | — | 173.920 |
| 29 | 1921 | 1.140 | 79.054 | 20.902 | 6.107 | 86.301 | 121.852 | 13.957 | 4.909 | 2.430 | 222.110 |
| 30 | 1922 | 1.324 | 148.827 | 46.812 | 8.586 | 158.737 | 210.662 | 28.804 | 7.931 | 6.794 | 398.203 |
| 31 | 1923 | 1.184 | 164.477 | 57.169 | 14.115 | 179.776 | 256.346 | 26.000 | 9.775 | 3.787 | 462.122 |
| 32 | 1924 | 1.425 | 203.902 | 70.375 | 22.788 | 228.115 | 312.855 | 45.871 | 12.665 | 6.528 | 586.841 |
| 33 | 1925 | 1.279 | 247.754 | 82.993 | 24.448 | 273.481 | 400.160 | 59.227 | 16.739 | 15.686 | 732.888 |
| 34 | 1926 | 1.460 | 299.198 | 100.761 | 29.558 | 330.216 | 425.233 | 54.737 | 18.228 | 2.424 | 810.186 |
| 35 | 1927 | 1.594 | 330.495 | 112.869 | 30.491 | 362.580 | 504.536 | 61.005 | 21.160 | 5.778 | 928.121 |
| 36 | 1928 | 1.628 | 349.708 | 118.083 | 30.973 | 382.309 | 519.852 | 75.629 | 19.651 | 1.588 | 977.790 |
| 37 | 1929 | 2.084 | 352.061 | 121.696 | 34.720 | 388.865 | 588.239 | 76.251 | 21.837 | 2.034 | 1.053.355 |
| 38 | 1930 | 1.984 | 370.300 | 126.376 | 39.196 | 411.480 | 613.686 | 77.052 | 23.139 | 545 | 1.102.218 |

Nô 9. Total des budgets des dépenses des municipalités de 1920 à 1930 (en ls)

| Administratīvie izdevumi — Dépenses administratives | | | | | | | | | | | | | | | | |
|--|---|---------------|--|---|---|--|---------------|--|---------|--|--|-----------------------|--|--|-----------------------|----------|
| Centrālo pārvaldes orgānu uzturēšana — Entretien des organes d'administration centrale | | | | | | | | | | | | | | | | |
| Ceļu izdevumi Dépenses routières | | | Ārstniecības izdevumi Dépenses pour traitement médical | Reprezentācijas izdevumi Frais de représentation | Dalību naudas un konferences Quotes-parts et conférence | | | | | Prāvu vešanas un ekspertīzes izdevumi Procédures et dépenses d'expertise | Kanciejas izdevumi Rétribution de chancelleries | to starpā dont: | Statistisku ziņu ievākšana Recueillement des données statistique | Inventāra uzturēšana un iegādāšana Entretien et acquisition de l'inventaire | to starpā dont: | Nô Nô |
| Brūkššanas izdevumi Dépenses de voyage | Komandējumi Frais d'envoi de service | Kopā Total | | | Latvijas pils. savienībā vai kongresa birojā Union des villes de Lettonie ou bureau du congrès | Starpautaiskā pilsetu savienībā Union internationale des villes | Kopā Total | Transportlīdzekļi Moyens de transport | | | | | | | | |
| 13 | 14 | 15 | 16 | 17 | 18 | 19 | 20 | 21 | 22 | 23 | 24 | 25 | 26 | 27 | | |
| I. grupa — groupe | | | | | | | | | | | | | | | | |
| — | — | — | — | 1.500 | — | — | — | — | 1.100 | — | — | 50 | — | 1 | | |
| 76 | — | 76 | — | 2.588 | — | — | — | — | 1.543 | — | — | 15 | — | 2 | | |
| 7.006 | — | 7.006 | — | 1.000 | — | — | — | — | 3.130 | — | — | 300 | — | 3 | | |
| 5.612 | — | 5.612 | — | 2.400 | — | — | — | — | 6.430 | — | — | 9.119 | 8.419 | 4 | | |
| 5.412 | — | 5.412 | — | 2.400 | 4.000 | — | 4.000 | — | 13.300 | 5.800 | 15.000 | 7.178 | 6.138 | 5 | | |
| 5.412 | 7.500 | 12.912 | — | 2.400 | 15.000 | — | 15.000 | — | 11.794 | 6.400 | 15.180 | 6.190 | 5.000 | 6 | | |
| 5.412 | 7.500 | 12.912 | — | 5.400 | 23.040 | — | 23.040 | 15.000 | 25.901 | 18.800 | — | 10.640 | 8.000 | 7 | | |
| 4.900 | 7.500 | 12.400 | — | 8.400 | 24.050 | — | 24.050 | 9.000 | 21.459 | 13.800 | — | 15.300 | 12.500 | 8 | | |
| 4.400 | 20.000 | 24.400 | 3.400 | 2.400 | 24.000 | 250 | 24.250 | 18.555 | 22.243 | 13.800 | 1.700 | 15.340 | 12.500 | 9 | | |
| 600 | 15.000 | 15.600 | 3.400 | 2.400 | 22.000 | 250 | 22.250 | 4.000 | 57.663 | 32.600 | 3.000 | 17.390 | 14.000 | 10 | | |
| 600 | 20.000 | 20.600 | 3.400 | 2.400 | 25.000 | 250 | 25.250 | 5.000 | 29.925 | 15.300 | 5.500 | 20.890 | 15.000 | 11 | | |
| II. grupa — groupe | | | | | | | | | | | | | | | | |
| 1.215 | — | 1.215 | — | 2.150 | — | — | — | 250 | 5.331 | — | — | 411 | — | 12 | | |
| 8.320 | — | 8.320 | — | 4.220 | 2.500 | — | 2.500 | 3.000 | 11.146 | — | — | 5.378 | 500 | 13 | | |
| 9.492 | — | 9.492 | — | 6.720 | 4.720 | — | 4.720 | 4.600 | 17.116 | — | — | 11.294 | 6.968 | 14 | | |
| 8.675 | — | 8.675 | — | 6.420 | 5.615 | — | 5.615 | 4.000 | 18.320 | 450 | — | 9.148 | 5.760 | 15 | | |
| III. grupa — groupe | | | | | | | | | | | | | | | | |
| 1.300 | 245 | 1.545 | 150 | 160 | — | — | — | — | 2.545 | — | — | 1.076 | — | 16 | | |
| 3.790 | 1.750 | 5.540 | 3.000 | 1.000 | 821 | — | 821 | — | 11.271 | 576 | — | 3.604 | — | 17 | | |
| 6.898 | 3.844 | 10.742 | — | 1.700 | 2.297 | — | 2.297 | 2.096 | 20.008 | 1.210 | 100 | 4.339 | — | 18 | | |
| 7.020 | 3.360 | 10.380 | — | 5.391 | 2.894 | — | 2.894 | 1.200 | 19.848 | 989 | 76 | 5.780 | — | 19 | | |
| IV. grupa — groupe | | | | | | | | | | | | | | | | |
| 410 | 180 | 590 | — | — | — | — | — | — | 1.541 | — | — | 665 | — | 20 | | |
| 3.369 | 3.770 | 7.139 | — | — | 212 | — | 212 | 300 | 9.191 | 180 | — | 7.149 | — | 21 | | |
| 5.939 | 5.200 | 11.139 | — | 1.000 | 1.000 | — | 1.000 | 650 | 15.457 | — | 235 | 6.317 | — | 22 | | |
| 5.240 | 6.000 | 11.240 | — | 1.050 | 1.078 | 70 | 1.148 | 990 | 16.202 | — | 350 | 5.373 | — | 23 | | |
| V. grupa — groupe | | | | | | | | | | | | | | | | |
| 13 | — | 13 | — | — | — | — | — | 10 | 306 | — | — | 10 | — | 24 | | |
| 2.692 | 640 | 3.332 | — | — | 60 | — | 60 | — | 5.420 | — | — | 3.020 | — | 25 | | |
| 5.028 | 2.040 | 7.068 | — | 300 | 185 | — | 185 | — | 10.991 | 250 | — | 4.639 | — | 26 | | |
| 5.331 | 1.980 | 7.311 | — | 300 | 407 | — | 407 | — | 13.352 | 50 | — | 4.090 | — | 27 | | |
| Kopā — Total | | | | | | | | | | | | | | | | |
| 2.938 | 425 | 3.363 | 150 | 3.810 | — | — | — | 260 | 10.823 | — | — | 2.212 | — | 28 | | |
| 4.152 | 1.617 | 5.769 | 274 | 5.083 | — | — | — | 152 | 13.878 | 247 | — | 9.692 | — | 29 | | |
| 13.038 | 2.942 | 16.640 | 60 | 8.480 | — | — | — | 400 | 25.343 | 350 | — | 10.287 | — | 30 | | |
| 15.930 | 3.502 | 19.432 | 100 | 7.130 | — | — | — | — | 32.478 | 564 | — | 21.779 | 8.419 | 31 | | |
| 19.728 | 4.465 | 24.193 | — | 8.240 | 6.013 | — | 6.013 | 1.700 | 45.223 | 6.605 | 15.000 | 22.298 | 6.888 | 32 | | |
| 23.583 | 13.660 | 37.243 | 3.000 | 7.620 | 18.593 | — | 18.593 | 3.300 | 48.822 | 7.156 | 15.180 | 25.341 | 5.500 | 33 | | |
| 29.822 | 15.525 | 45.347 | — | 9.045 | 31.269 | — | 31.269 | 20.298 | 72.336 | 19.575 | — | 30.299 | 8.400 | 34 | | |
| 29.172 | 15.660 | 44.832 | — | 15.670 | 33.030 | — | 33.030 | 15.100 | 74.979 | 14.865 | 120 | 36.421 | 14.280 | 35 | | |
| 30.596 | 29.301 | 59.897 | 3.400 | 12.225 | 30.991 | 250 | 31.241 | 25.397 | 82.442 | 16.285 | 1.900 | 41.346 | 17.350 | 36 | | |
| 27.957 | 26.084 | 54.041 | 3.400 | 12.120 | 30.202 | 250 | 30.452 | 11.346 | 121.235 | 34.060 | 3.335 | 43.979 | 20.968 | 37 | | |
| 26.866 | 31.340 | 58.206 | 3.400 | 15.561 | 34.994 | 320 | 35.314 | 11.190 | 97.647 | 16.789 | 5.926 | 45.281 | 20.760 | 38 | | |

№ 9. Pilsētu pašvaldību izdevumu budžetu kopsavilkums 1920.—1930. (1s) (turpinājums).

| Izdevumi Dépenses | | Administratīvie izdevumi | | | | | | | | | | | | | | Kopā Total |
|----------------------|------|--|--|--|----------------------------------|---------------------|---|---------------|------------------------------|--|---------------|-------|--|---|-----------|---------------|
| | | Centrālo pārvaldes orgānu uzturēšana — Entretien des organes d'administration centrale | | | | | | | | | | | | | | |
| | | Pilsētas pārvaldes ēkas un telpas Bâtiments et localités des municipalités | to starpā — dont : | | | | Pensijas un pabalsti Pension et subvention | | | Mūža rente un pabalsti Rente viagère et subventions | | | Pilsētu propagandai Propagande des villes | Pilsētu domes vēlēšanām Élection dans le conseil municipale | | |
| | | | ēku remontu réparation des bâtiments | telpu apkurināšana un apgaismošana chauffage et éclairage des localités | telpu īre loyer des localités | pensijas Pension | pabalsti subventions | Kopā Total | mūža rentes rente viagère | pabalsti subvention | Kopā Total | | | | | |
| Nē | Nē | 29 | 30 | 31 | 32 | 33 | 34 | 35 | 36 | 37 | 38 | 39 | 40 | 41 | | |
| Gadi Années | | | | | | | | | | | | | | | | |
| I. grupa — groupe | | | | | | | | | | | | | | | | |
| 1 | 1920 | 9.197 | 1.800 | 6.235 | 140 | 41.025 | — | 41.025 | — | — | — | — | — | — | 104.874 | |
| 2 | 1921 | 9.419 | 1.842 | 6.437 | 144 | 98.568 | — | 98.568 | — | — | — | — | — | 3.050 | 164.300 | |
| 3 | 1922 | 14.246 | — | 11.574 | 840 | 144.011 | — | 144.011 | — | — | — | — | — | 36.378 | 292.200 | |
| 4 | 1923 | 12.692 | — | 10.400 | 1.200 | 184.480 | — | 184.480 | — | — | — | — | — | — | 324.850 | |
| 5 | 1924 | 15.677 | — | 12.513 | 1.776 | 204.308 | — | 204.308 | — | — | — | — | — | — | 405.550 | |
| 6 | 1925 | 72.537 | 50.000 | 15.881 | 2.276 | 254.000 | — | 254.000 | 855 | — | 855 | — | — | 79.137 | 664.600 | |
| 7 | 1926 | 44.396 | 20.000 | 13.090 | 2.276 | 263.200 | — | 263.200 | 1.068 | — | 1.058 | — | — | — | 600.887 | |
| 8 | 1927 | 43.076 | 24.500 | 13.790 | 2.276 | 243.468 | — | 243.468 | 1.200 | — | 1.200 | — | — | — | 616.750 | |
| 9 | 1928 | 50.516 | 26.500 | 13.820 | 7.476 | 228.500 | — | 228.500 | 1.068 | 3.000 | 4.068 | — | — | 90.000 | 719.440 | |
| 10 | 1929 | 51.722 | 30.150 | 14.590 | 4.952 | 238.622 | — | 238.622 | 1.068 | 3.000 | 4.068 | — | — | — | 684.580 | |
| 11 | 1930 | 25.982 | — | 18.300 | 4.952 | 277.736 | — | 277.736 | 1.140 | 3.000 | 4.140 | — | — | — | 692.410 | |
| II. grupa — groupe | | | | | | | | | | | | | | | | |
| 12 | 1920 | 9.374 | 509 | 7.965 | — | 604 | 242 | 846 | 275 | — | 275 | — | — | 2.350 | 75.025 | |
| 13 | 1925 | 15.711 | 2.024 | 11.945 | — | 4.169 | 2.561 | 6.730 | — | — | — | — | — | 7.000 | 230.611 | |
| 14 | 1929 | 22.164 | 4.711 | 14.658 | 400 | 9.478 | 931 | 10.409 | — | — | — | — | — | 14.000 | 324.057 | |
| 15 | 1930 | 24.342 | 8.233 | 14.550 | — | 9.831 | 710 | 10.541 | — | — | — | — | — | — | 324.760 | |
| III. grupa — groupe | | | | | | | | | | | | | | | | |
| 16 | 1920 | 4.198 | 1.025 | 2.836 | — | — | — | — | — | — | — | — | — | 50 | 52.870 | |
| 17 | 1925 | 12.627 | 1.776 | 8.959 | 1.560 | — | — | — | — | — | — | — | 2.600 | 4.697 | 228.545 | |
| 18 | 1929 | 16.850 | 2.479 | 10.960 | 2.580 | 690 | 1.020 | 1.710 | — | — | — | — | 2.427 | 3.000 | 318.977 | |
| 19 | 1930 | 18.128 | 2.977 | 12.357 | 2.180 | 690 | 1.020 | 1.710 | — | — | — | — | 2.000 | — | 329.290 | |
| IV. grupa — groupe | | | | | | | | | | | | | | | | |
| 20 | 1920 | 3.821 | 764 | 3.039 | 18 | — | — | — | — | — | — | — | — | — | 29.514 | |
| 21 | 1925 | 14.746 | 2.182 | 9.559 | 2.245 | — | — | — | — | — | — | — | — | 400 | 175.985 | |
| 22 | 1929 | 18.588 | 3.085 | 11.349 | 3.930 | 840 | — | 840 | — | — | — | — | — | 1.100 | 257.659 | |
| 23 | 1930 | 17.102 | 2.165 | 11.479 | 2.820 | — | — | — | — | — | — | — | — | 250 | 263.339 | |
| V. grupa — groupe | | | | | | | | | | | | | | | | |
| 24 | 1920 | 1.342 | 762 | 580 | — | — | — | — | — | — | — | — | — | — | 4.730 | |
| 25 | 1925 | 10.189 | 2.600 | 6.120 | 1.136 | — | — | — | — | — | — | — | — | 40 | 73.460 | |
| 26 | 1929 | 15.814 | 3.219 | 8.410 | 3.863 | — | — | — | — | — | — | — | — | 1.554 | 150.850 | |
| 27 | 1930 | 13.633 | 2.918 | 7.813 | 2.690 | — | 200 | 200 | — | — | — | — | — | 500 | 161.110 | |
| Kopā — Total | | | | | | | | | | | | | | | | |
| 28 | 1920 | 27.932 | 4.860 | 20.655 | 158 | 41.629 | 242 | 41.871 | 275 | — | 275 | — | — | 2.400 | 267.010 | |
| 29 | 1921 | 26.686 | 4.681 | 19.180 | 928 | 99.305 | 500 | 99.805 | 213 | — | 213 | — | — | 4.894 | 388.559 | |
| 30 | 1922 | 48.122 | 5.071 | 35.758 | 3.034 | 145.039 | 445 | 145.484 | 280 | — | 280 | — | — | 45.772 | 699.077 | |
| 31 | 1923 | 50.665 | 7.368 | 36.272 | 3.142 | 186.337 | 957 | 187.294 | 360 | — | 360 | — | — | 2.280 | 784.740 | |
| 32 | 1924 | 62.004 | 7.935 | 44.735 | 5.489 | 206.821 | 2.100 | 208.921 | 1.000 | 2.500 | 3.500 | 1.000 | — | 560 | 985.490 | |
| 33 | 1925 | 125.810 | 58.582 | 52.464 | 7.217 | 258.169 | 2.561 | 260.730 | 855 | — | 855 | 2.600 | — | 91.274 | 1.373.230 | |
| 34 | 1926 | 106.747 | 33.393 | 52.300 | 8.610 | 267.325 | 2.621 | 269.946 | 1.068 | — | 1.068 | 1.500 | — | 17.210 | 1.415.250 | |
| 35 | 1927 | 110.537 | 38.749 | 56.747 | 9.460 | 248.293 | 2.621 | 250.914 | 1.200 | — | 1.200 | 1.800 | — | 600 | 1.513.330 | |
| 36 | 1928 | 118.818 | 39.751 | 58.410 | 14.527 | 237.399 | 1.231 | 238.630 | 1.068 | 3.000 | 4.068 | — | — | 120.330 | 1.717.480 | |
| 37 | 1929 | 125.138 | 43.644 | 59.967 | 15.725 | 249.630 | 1.951 | 251.581 | 1.068 | 3.000 | 4.068 | 2.427 | — | 19.654 | 1.736.130 | |
| 38 | 1930 | 99.187 | 16.293 | 64.499 | 12.642 | 288.257 | 1.930 | 290.187 | 1.140 | 3.000 | 4.140 | 2.000 | — | 750 | 1.771.000 | |

Nô 9. Total des budgets des dépenses des municipalités de 1920 à 1930 (en ls) (suite).

| Dépenses administratives | | | | | | | | | | | | | N ^o |
|------------------------------|----------------------------|---------------------------|----------------------------|---|----------------------------|----------------------------|----------------------------|---|----------------------------|---|----------------------------|---------------------------|----------------|
| Nodaļu pārvaldes — Sections | | | | | | | | | | | | | |
| Nekustamā manta Immeubles | to starpā dont : | Uzņēmumi — Entreprises | to starpā dont : | Veselības aizsardzība Hygiène publique | to starpā dont : | Izglītība — Instruction | to starpā dont : | Sociālā palīdzība Assistance sociale | to starpā dont : | Labietības Etablissements de bon- ordre | to starpā dont : | inventārs — inventaire | N ^o |
| | atāļojumi appointements | | atāļojumi appointements | | atāļojumi appointements | | atāļojumi appointements | | atāļojumi appointements | | atāļojumi appointements | | |
| 42 | 43 | 44 | 45 | 46 | 47 | 48 | 49 | 50 | 51 | 52 | 53 | 54 | 55 |
| I. grupa — groupe | | | | | | | | | | | | | |
| 17.772 | 17.772 | 10.202 | 8.937 | 8.872 | 7.102 | 5.922 | 4.738 | 93.735 | 91.160 | 39.845 | 30.198 | 1.500 | 1 |
| 19.648 | 19.361 | 11.819 | 11.819 | 8.863 | 8.046 | 12.945 | 10.358 | 57.657 | 52.121 | 32.186 | 27.039 | 1.568 | 2 |
| 33.117 | 32.371 | 28.603 | 26.223 | 16.553 | 13.867 | 26.851 | 21.731 | 92.373 | 82.857 | 61.618 | 47.591 | 10.247 | 3 |
| 39.982 | 37.826 | 31.557 | 28.027 | 17.987 | 15.571 | 55.168 | 34.168 | 104.035 | 93.015 | 79.568 | 63.468 | 11.600 | 4 |
| 108.919 | 88.039 | 41.418 | 40.128 | 20.722 | 18.387 | 20.719 | 14.713 | 116.769 | 106.917 | 127.830 | 99.418 | 17.990 | 5 |
| 90.718 | 85.284 | 49.986 | 48.110 | 26.604 | 23.529 | 28.004 | 19.854 | 152.571 | 139.200 | 179.104 | 158.208 | 10.386 | 6 |
| 116.600 | 105.200 | 63.804 | 58.264 | 34.271 | 30.602 | 84.883 | 89.603 | 187.351 | 173.082 | 241.730 | 202.900 | 20.050 | 7 |
| 103.174 | 94.424 | 64.702 | 58.902 | 38.307 | 34.797 | 89.713 | 84.413 | 177.633 | 166.468 | 273.054 | 223.884 | 26.570 | 8 |
| 118.924 | 106.024 | 64.082 | 58.582 | 42.727 | 36.572 | 113.168 | 106.668 | 163.202 | 152.328 | 323.720 | 248.655 | 38.440 | 9 |
| 114.052 | 105.052 | 68.669 | 62.969 | 47.570 | 40.440 | 102.952 | 93.152 | 193.925 | 159.232 | 327.911 | 275.361 | 25.500 | 10 |
| 135.780 | 123.776 | 74.448 | 66.648 | 50.101 | 44.011 | 118.466 | 105.453 | 194.238 | 171.232 | 416.790 | 311.060 | 70.030 | 11 |
| II. grupa — groupe | | | | | | | | | | | | | |
| 6.700 | 6.700 | — | — | — | — | — | — | 20.899 | 19.979 | 20.586 | 20.586 | — | 12 |
| 12.345 | 12.245 | 9.826 | 9.036 | 12.551 | 12.551 | — | — | 29.370 | 27.313 | 39.923 | 38.083 | 1.790 | 13 |
| 40.202 | 37.910 | 15.655 | 14.846 | 13.948 | 13.948 | — | — | 45.255 | 40.735 | 48.243 | 45.410 | 2.000 | 14 |
| 43.803 | 40.407 | 15.276 | 14.413 | 18.141 | 18.141 | — | — | 46.542 | 42.076 | 47.053 | 45.690 | 1.213 | 15 |
| III. grupa — groupe | | | | | | | | | | | | | |
| — | — | — | — | — | — | — | — | 450 | 450 | — | — | — | 16 |
| — | — | — | — | — | — | 90 | 90 | — | — | 2.089 | 2.089 | — | 17 |
| 1.040 | 1.040 | — | — | — | — | — | — | 173 | 173 | 5.358 | 5.308 | — | 18 |
| — | — | — | — | — | — | — | — | 200 | 200 | 5.709 | 5.409 | — | 19 |
| IV. grupa — groupe | | | | | | | | | | | | | |
| — | — | — | — | — | — | — | — | 22 | 22 | — | — | — | 20 |
| — | — | — | — | — | — | — | — | 300 | 300 | 675 | 675 | — | 21 |
| — | — | — | — | 72 | 72 | 350 | 350 | 240 | 240 | 1.046 | 1.046 | — | 42 |
| 100 | 100 | 3.034 | 3.034 | 120 | 120 | — | — | 428 | 428 | 1.464 | 1.464 | — | 23 |
| V. grupa — groupe | | | | | | | | | | | | | |
| — | — | — | — | — | — | — | — | — | — | — | 164 | 164 | 24 |
| — | — | — | — | — | — | — | — | — | — | — | 288 | 228 | 26 |
| — | — | — | — | — | — | — | — | — | — | — | 1.170 | 180 | 27 |
| Kopā — Total | | | | | | | | | | | | | |
| 24.472 | 24.472 | 10.202 | 8.937 | 8.872 | 7.102 | 5.922 | 4.738 | 115.106 | 111.611 | 60.431 | 50.784 | 1.500 | 28 |
| 19.648 | 19.361 | 24.429 | 24.429 | 10.748 | 9.931 | 12.945 | 10.358 | 73.014 | 65.181 | 48.399 | 43.252 | 1.568 | 29 |
| 34.653 | 33.907 | 39.300 | 35.671 | 21.415 | 18.729 | 26.971 | 21.851 | 119.054 | 106.438 | 82.246 | 67.315 | 11.151 | 30 |
| 41.566 | 39.410 | 41.589 | 37.339 | 25.360 | 22.944 | 55.168 | 34.168 | 127.458 | 114.189 | 102.998 | 86.343 | 12.155 | 31 |
| 110.995 | 90.115 | 51.514 | 49.404 | 28.522 | 26.187 | 20.719 | 14.713 | 147.256 | 135.169 | 156.026 | 126.544 | 18.910 | 32 |
| 103.063 | 97.529 | 59.812 | 57.146 | 39.155 | 36.080 | 28.094 | 19.944 | 182.241 | 166.813 | 221.955 | 199.219 | 12.176 | 33 |
| 131.326 | 119.406 | 74.983 | 68.644 | 46.982 | 42.713 | 94.986 | 89.706 | 221.056 | 204.667 | 286.079 | 244.925 | 21.779 | 34 |
| 117.977 | 108.694 | 77.729 | 71.128 | 47.984 | 44.474 | 89.801 | 84.501 | 214.959 | 201.332 | 327.445 | 275.917 | 27.910 | 35 |
| 147.550 | 133.893 | 77.576 | 71.265 | 57.701 | 51.546 | 113.168 | 106.668 | 203.049 | 188.672 | 367.916 | 289.580 | 40.545 | 36 |
| 155.294 | 144.002 | 84.324 | 77.815 | 61.590 | 54.460 | 103.302 | 93.502 | 239.593 | 200.380 | 382.816 | 327.353 | 27.500 | 37 |
| 179.683 | 164.283 | 92.758 | 84.095 | 68.362 | 62.272 | 118.466 | 105.453 | 241.408 | 213.936 | 472.186 | 363.803 | 71.243 | 38 |

№ 9. Pilsētu pašvaldību izdevumu budžetu kopsavilkums 1920.—1930. (1s) (turpinājums)

| Nē Nē Gadi Années | | Administratīvie izdevumi | | | | | | | | | | | | | | | |
|----------------------------|------|--|--|-----------------|---------------|---------------|---------------|------------------|--|--|--|---|--|--|---------|---------|--|
| | | Nodaju pārvaldes — Sections | | | | | | Nodokļi — Impôts | Darbinieku sociālā apdrošināšana Assurance sociale des employés | Tiesību lietu iestādes Institutions judiciaires | | | | Līdzdalība citās saimniecībās | | | |
| | | to starpā dont: | | to starpā dont: | Kopā Total | Kopā Total | Kopā Total | | | Līdzdalība valsts saimniecībā | | Līdzdalība citās saimniecībās | | | | | |
| | | to telpu uzturēšanai entretien des bâtiments et des localités | Finansu un nodokļu pārvaldes Section des finances et des impôts | | | | | | | atalgojumi appointements | Saeimas vēlēšanas un tautas nobalsošana Élection dans la "Saeima" et plébiscite | Iestāžu līdzuzturēšana Arīleju ministrija Ministère des Affaires Étrangères | Iestāžu līdzuzturēšana Iekšlietu ministrija Ministère de l'Intérieur | Iestāžu līdzuzturēšana Izglītības ministrija Ministère de l'Instruction Publique | | | |
| 55 | 56 | 57 | 58 | 59 | 60 | 61 | 62 | 63 | 64 | 65 | 66 | 67 | 68 | 69 | 70 | | |
| I. grupa — groupe | | | | | | | | | | | | | | | | | |
| 1 | 1920 | — | 114.526 | — | 290.374 | — | 31.100 | 8.919 | — | — | 8.919 | 10.500 | — | — | 122.975 | 14.258 | |
| 2 | 1921 | — | 70.518 | 57.605 | 213.636 | — | 64.142 | 10.179 | 12.104 | — | 22.283 | — | — | — | 121.164 | 10.433 | |
| 3 | 1922 | 500 | 124.151 | 109.483 | 383.266 | — | 193.970 | 17.092 | 24.520 | — | 41.612 | 20.000 | — | — | 290.429 | 19.226 | |
| 4 | 1923 | 500 | 140.180 | 123.931 | 468.477 | — | 290.200 | 20.420 | 26.418 | — | 46.838 | — | — | — | 243.444 | 33.049 | |
| 5 | 1924 | 730 | 209.056 | 190.465 | 645.433 | 88.390 | 337.700 | 26.837 | 34.334 | 11.880 | 73.051 | — | — | — | 251.332 | 31.490 | |
| 6 | 1925 | 2.200 | 255.105 | 231.834 | 782.092 | — | 499.500 | 39.788 | 44.914 | 55.910 | 140.612 | 25.000 | — | — | 267.122 | 31.124 | |
| 7 | 1926 | 7.430 | 243.453 | 217.916 | 982.092 | — | 610.000 | 51.213 | 46.484 | 65.411 | 163.108 | — | — | — | 286.742 | 68.735 | |
| 8 | 1927 | 6.700 | 251.370 | 223.957 | 997.953 | 12.000 | 632.540 | 50.523 | 50.192 | 50.343 | 151.058 | — | — | — | 263.046 | 54.347 | |
| 9 | 1928 | 21.225 | 267.272 | 211.849 | 1.093.095 | 12.000 | 938.800 | 46.818 | 62.925 | 45.084 | 154.827 | 30.000 | — | — | 276.722 | 111.031 | |
| 10 | 1929 | 8.650 | 248.564 | 210.301 | 1.103.643 | 8.000 | 733.000 | 48.035 | 60.408 | 53.947 | 162.390 | — | — | — | 336.770 | 76.682 | |
| 11 | 1930 | 14.200 | 239.441 | 212.558 | 1.229.264 | 4.000 | 860.000 | 50.504 | 63.164 | 58.606 | 172.274 | — | — | — | 316.360 | 76.572 | |
| II. grupa — groupe | | | | | | | | | | | | | | | | | |
| 12 | 1920 | — | 36.932 | 36.609 | 85.117 | — | — | 1.634 | — | — | 1.634 | 734 | — | — | 30.239 | — | |
| 13 | 1925 | 50 | 65.268 | 58.638 | 169.283 | 30.360 | 4.179 | 17.485 | 16.813 | 13.256 | 47.554 | 7.000 | 200 | — | 125.291 | — | |
| 14 | 1929 | 833 | 106.484 | 99.668 | 269.787 | 57.000 | 7.686 | 24.228 | 21.625 | 13.849 | 59.702 | — | — | — | 134.433 | 2.248 | |
| 15 | 1930 | 150 | 110.871 | 107.145 | 281.686 | 81.000 | 8.135 | 25.153 | 21.157 | 13.529 | 59.839 | 314 | — | — | 139.818 | 2.248 | |
| III. grupa — groupe | | | | | | | | | | | | | | | | | |
| 16 | 1920 | — | 2.162 | 1.477 | 2.612 | 85 | — | 1.527 | — | — | 1.527 | 1.942 | — | — | 13.893 | — | |
| 17 | 1925 | — | 15.322 | 12.188 | 17.501 | 1.000 | 6.659 | 6.379 | 10.659 | 14.431 | 31.469 | 5.482 | — | — | 58.538 | 3.345 | |
| 18 | 1929 | — | 21.072 | 19.747 | 27.643 | 1.000 | 5.900 | 8.161 | 8.383 | 8.411 | 24.955 | — | — | — | 60.209 | 1.200 | |
| 19 | 1930 | — | 21.800 | 19.340 | 27.709 | 650 | 8.088 | 7.854 | 8.475 | 9.441 | 25.770 | — | — | — | 57.833 | — | |
| IV. grupa — groupe | | | | | | | | | | | | | | | | | |
| 20 | 1920 | — | — | — | 22 | — | — | 378 | — | — | 378 | 293 | — | — | 5.123 | — | |
| 21 | 1925 | — | 750 | 125 | 1.725 | — | — | 4.066 | 7.833 | 11.972 | 23.871 | 2.698 | — | — | 28.114 | 1.500 | |
| 22 | 1929 | — | 3.438 | 1.873 | 5.146 | — | — | 5.686 | 6.533 | 8.151 | 20.370 | — | — | — | 36.372 | 5.800 | |
| 23 | 1930 | — | 2.736 | 1.198 | 7.882 | 200 | — | 5.490 | 5.438 | 7.434 | 18.362 | — | — | — | 38.050 | 5.800 | |
| V. grupa — groupé | | | | | | | | | | | | | | | | | |
| 24 | 1920 | — | — | — | — | — | — | 10 | — | — | 10 | 73 | — | — | 806 | — | |
| 25 | 1925 | — | 300 | 80 | 464 | 20 | — | 1.209 | 1.949 | 4.158 | 7.316 | — | — | — | 10.263 | — | |
| 26 | 1929 | — | 1.300 | 900 | 1.588 | 50 | — | 3.263 | 2.362 | 4.764 | 10.389 | — | — | — | 20.620 | — | |
| 27 | 1930 | — | 894 | 480 | 2.064 | 50 | — | 3.169 | 2.117 | 4.779 | 10.065 | — | — | — | 20.046 | — | |
| Kopā — Total | | | | | | | | | | | | | | | | | |
| 28 | 1920 | — | 153.620 | 38.086 | 378.125 | 85 | 31.100 | 12.468 | — | — | 12.468 | 13.542 | — | — | 173.036 | 14.258 | |
| 29 | 1921 | — | 108.996 | 95.103 | 298.179 | 11.670 | 64.142 | 14.854 | 17.022 | — | 31.876 | 734 | — | — | 196.224 | 11.337 | |
| 30 | 1922 | 500 | 184.180 | 165.795 | 507.819 | 12.098 | 197.410 | 29.790 | 42.862 | — | 72.652 | 24.078 | — | — | 445.405 | 19.606 | |
| 31 | 1923 | 500 | 195.671 | 176.266 | 589.810 | 16.320 | 298.196 | 40.370 | 54.459 | — | 94.829 | 1.151 | — | — | 416.688 | 33.680 | |
| 32 | 1924 | 880 | 275.621 | 248.524 | 790.653 | 117.010 | 346.512 | 48.379 | 66.475 | 20.683 | 135.557 | 1.875 | 200 | — | 462.873 | 34.903 | |
| 33 | 1925 | 2.250 | 336.745 | 302.865 | 971.065 | 31.380 | 510.338 | 68.927 | 82.168 | 99.727 | 250.822 | 40.180 | 200 | — | 489.328 | 35.969 | |
| 34 | 1926 | 8.025 | 327.229 | 296.395 | 1.182.641 | 50.500 | 622.742 | 84.211 | 85.643 | 102.600 | 272.454 | 174 | 80 | — | 519.630 | 77.065 | |
| 35 | 1927 | 7.518 | 342.911 | 305.876 | 1.218.806 | 63.050 | 645.157 | 84.394 | 93.676 | 86.909 | 264.979 | 400 | — | — | 485.841 | 61.691 | |
| 36 | 1928 | 22.181 | 375.657 | 311.558 | 1.342.617 | 64.050 | 953.342 | 83.197 | 107.219 | 81.997 | 272.413 | 52.701 | — | — | 500.467 | 122.341 | |
| 37 | 1929 | 9.483 | 380.858 | 332.489 | 1.407.807 | 66.050 | 746.586 | 89.373 | 99.311 | 89.122 | 277.806 | — | — | — | 588.404 | 85.930 | |
| 38 | 1930 | 14.350 | 375.742 | 340.721 | 1.548.605 | 85.900 | 876.223 | 92.170 | 100.351 | 93.789 | 286.310 | 314 | — | — | 572.107 | 84.620 | |

Nº 9. Total des budgets des dépenses des municipalités de 1920 à 1930 (en ls) (suite).

| D é p e n s e t a d m i n i s t r a t i v e s | | | | | | | | | | | | | | | |
|---|--|---|---|---------------|---------------|---|--|---|--|---------------|---------------|---|---------------|---------------|----|
| Participation aux autres économie | | | | | | | | | | | | | | | |
| Participation à l'économie d'Etat | | | | | | | | | | | | | | | |
| Participation à l'entretien des institutions | | | | | | Aprinķu pašvaldību saimniecības Economie des administrations des districts | Privātpersonu un iestāžu saimniecībā Economie des personnes privées et des institutions | | | | | Balvu izsniegšana Délivrement d'approbations | Kopā Total | Kopā Total | Nº |
| Kara ministrija Ministère de guerre | Satiksmes ministrija Ministère de Communication | Tautas labklājības ministrija Ministère de la Prévoyance Sociale | Tieslietu ministrija Ministère de la Justice | Kopā Total | Kopā Total | | Aistātās mantas pārvaldīšana Régie des héritages | Zemes uzņēmīšana un taksācija Arpentage et taxation des terres | Šķūts klanšu atvietošana Remplacement des voitures et des travaux de corvée | Kopā Total | Kopā Total | | | | |
| 71 | 72 | 73 | 74 | 75 | 76 | 77 | 78 | 79 | 80 | 81 | 82 | 83 | 84 | 85 | |
| I. grupa — groupe | | | | | | | | | | | | | | | |
| 6.325 | — | — | — | 143.558 | 154.058 | — | — | — | — | — | — | 154.058 | 589.325 | 1 | |
| 3.744 | — | 11.634 | — | 146.975 | 146.975 | — | — | — | — | — | — | 146.975 | 611.339 | 2 | |
| 10.800 | — | 20.000 | — | 340.455 | 360.455 | — | — | — | — | — | — | 360.455 | 1.271.505 | 3 | |
| 200 | — | 20.000 | — | 296.693 | 296.693 | — | — | — | — | — | — | 296.693 | 1.427.059 | 4 | |
| 1.200 | — | 15.000 | — | 298.992 | 298.992 | — | — | — | — | — | — | 298.992 | 1.849.126 | 5 | |
| 1.200 | — | 17.500 | — | 316.946 | 341.946 | — | — | — | — | — | — | 341.946 | 2.428.816 | 6 | |
| 102.262 | — | 31.500 | — | 489.239 | 489.239 | — | — | 52.440 | — | 52.440 | — | 541.679 | 2.897.746 | 7 | |
| 133.600 | — | 40.500 | — | 491.493 | 491.493 | — | — | 45.798 | — | 45.798 | — | 537.291 | 2.947.600 | 8 | |
| 146.560 | — | 38.000 | — | 572.313 | 602.313 | — | — | 52.420 | — | 52.420 | — | 654.733 | 3.602.897 | 9 | |
| 144.560 | — | 37.500 | — | 595.512 | 595.512 | — | — | 94.000 | — | 94.000 | — | 689.512 | 3.381.131 | 10 | |
| 148.560 | — | 38.500 | — | 579.992 | 579.992 | — | — | 36.250 | — | 36.250 | — | 616.242 | 3.574.190 | 11 | |
| II. grupa — groupe | | | | | | | | | | | | | | | |
| 124.234 | — | 41.863 | 150 | 196.486 | 197.220 | — | 416 | 574 | — | 990 | — | 198.210 | 359.986 | 12 | |
| 9.697 | — | 10.095 | — | 145.283 | 152.283 | — | — | 4.768 | — | 4.768 | — | 157.051 | 639.038 | 13 | |
| 15.404 | — | 18.356 | 1.200 | 171.641 | 171.641 | — | — | 8.000 | — | 8.000 | — | 179.641 | 897.873 | 14 | |
| 22.855 | — | 17.430 | — | 182.351 | 182.665 | — | — | 1.172 | — | 1.172 | — | 183.837 | 939.260 | 15 | |
| III. grupa — groupe | | | | | | | | | | | | | | | |
| 5.404 | — | — | — | 19.297 | 21.239 | — | — | — | — | — | — | 21.239 | 78.333 | 16 | |
| 626 | 1.400 | 5.120 | 540 | 69.569 | 75.051 | — | — | 6.400 | — | 6.400 | — | 81.451 | 366.625 | 17 | |
| 688 | — | 7.089 | 835 | 70.021 | 70.021 | — | — | 2.500 | — | 2.500 | 1.100 | 73.621 | 452.096 | 18 | |
| 701 | — | 6.754 | 765 | 66.053 | 66.053 | — | — | 2.000 | — | 2.000 | 631 | 68.684 | 460.191 | 19 | |
| IV. grupa — groupe | | | | | | | | | | | | | | | |
| 629 | 30 | — | — | 5.782 | 6.075 | 125 | 70 | — | — | 70 | — | 6.270 | 36.184 | 20 | |
| 810 | 44 | 470 | 750 | 31.688 | 34.386 | 3.000 | — | 10.375 | — | 10.375 | — | 47.961 | 249.507 | 21 | |
| 655 | 65 | 2.260 | 1.570 | 46.722 | 46.722 | 80 | — | 6.200 | — | 6.200 | 897 | 53.899 | 337.073 | 22 | |
| 810 | 65 | 2.573 | 1.470 | 48.768 | 48.768 | 75 | — | 1.970 | — | 1.970 | — | 50.813 | 340.615 | 23 | |
| V. grupa — groupe | | | | | | | | | | | | | | | |
| 13 | 38 | — | 15 | 872 | 945 | — | — | — | — | — | — | 945 | 5.688 | 24 | |
| 172 | 780 | — | — | 11.215 | 11.215 | 1.000 | — | 500 | — | 270 | 770 | 12.985 | 94.249 | 25 | |
| 910 | — | 63 | 150 | 21.743 | 21.743 | — | — | 3.360 | — | 280 | 3.640 | 25.383 | 188.263 | 26 | |
| 3.035 | — | 180 | 60 | 23.321 | 23.321 | — | — | 10.060 | — | 240 | 10.300 | 33.621 | 206.986 | 27 | |
| Kopā — Total | | | | | | | | | | | | | | | |
| 136.605 | 68 | 41.863 | 165 | 365.995 | 379.537 | 125 | 486 | 574 | — | 1.060 | — | 380.722 | 1.069.516 | 28 | |
| 6.637 | 711 | 16.967 | 289 | 232.165 | 232.899 | 319 | 599 | 850 | — | 1.449 | 386 | 235.053 | 1.029.476 | 29 | |
| 23.151 | 546 | 25.533 | 1.120 | 515.361 | 539.439 | 100 | 312 | 11.648 | — | 11.960 | 800 | 552.299 | 2.041.349 | 30 | |
| 7.640 | 632 | 27.270 | 1.773 | 487.692 | 488.843 | 1.020 | 32 | 8.438 | 126 | 8.596 | 800 | 499.259 | 2.283.156 | 31 | |
| 7.733 | 652 | 28.640 | 1.683 | 536.384 | 538.259 | 3.443 | 6 | 20.820 | 240 | 21.066 | — | 562.768 | 2.937.973 | 32 | |
| 12.505 | 2.224 | 33.185 | 1.290 | 574.701 | 614.881 | 4.200 | — | 22.043 | 270 | 22.313 | — | 641.394 | 3.778.235 | 33 | |
| 114.835 | 314 | 57.268 | 1.187 | 770.409 | 770.583 | 2.330 | — | 86.788 | 270 | 87.058 | — | 859.971 | 4.403.560 | 34 | |
| 157.789 | 920 | 66.563 | 2.173 | 774.977 | 775.377 | 1.930 | — | 78.808 | 270 | 79.078 | — | 856.385 | 4.561.701 | 35 | |
| 175.163 | 125 | 64.691 | 3.377 | 866.164 | 918.865 | 850 | — | 83.755 | 255 | 84.010 | 150 | 1.003.875 | 5.353.781 | 36 | |
| 162.217 | 65 | 65.268 | 3.755 | 905.639 | 905.639 | 80 | — | 114.060 | 280 | 114.340 | 1.997 | 1.022.056 | 5.256.436 | 37 | |
| 175.961 | 65 | 65.437 | 2.295 | 900.485 | 900.799 | 75 | — | 51.452 | 240 | 51.692 | 631 | 953.197 | 5.521.242 | 38 | |

№ 9. Pilsētu pašvaldību izdevumu budžetu kopsavilkums 1920.—1930. (1s) (turpinājums)

| № | № | Izdevumi — Dépenses | Nekustama manta — Immeubles | | | | | | | | | Kopā Total |
|---------------------|------|---------------------|--|--------------------------|---------------|--|--|--|--------------------------------------|---------------|---------------|------------|
| | | | Meži un muižas Biens fonciers et forêts | | | Lauku mājas Exploitations agricoles | Ēkas un būves — Bâtiments et constructions | | | | | |
| | | | Meži Forêts | Muižas Biens fonciers | Kopā Total | | Ēkas Bâtiments | Būves — Constructions | | | Kopā Total | |
| | | | | | | | | Kioski un paviljoni Kiosques et pavillons | Reklamu stabi Colonnes d'affiches | Kopā Total | | |
| Gadi — Années | | 87 | 88 | 89 | 90 | 91 | 92 | 93 | 94 | 95 | 96 | |
| I. grupa — groupe | | | | | | | | | | | | |
| 1 | 1920 | — | 38.566 | 38.566 | — | 144.431 | — | — | — | 144.431 | 182.997 | |
| 2 | 1921 | — | — | — | — | — | — | — | — | — | — | |
| 3 | 1922 | — | — | — | — | — | — | — | — | — | — | |
| 4 | 1923 | — | — | — | — | — | — | — | — | — | — | |
| 5 | 1924 | — | — | — | — | — | — | — | — | — | — | |
| 6 | 1925 | — | — | — | — | — | — | — | — | — | — | |
| 7 | 1926 | — | — | — | — | — | — | — | — | — | — | |
| 8 | 1927 | — | — | — | — | — | — | — | — | — | — | |
| 9 | 1928 | — | — | — | — | — | — | — | — | — | — | |
| 10 | 1929 | — | — | — | — | — | — | — | — | — | — | |
| 11 | 1930 | — | — | — | — | — | — | — | — | — | — | |
| II. grupa — groupe | | | | | | | | | | | | |
| 12 | 1920 | 351 | — | 351 | — | 8.565 | — | — | — | 85 65 | 8.916 | |
| 13 | 1925 | 60 | — | 60 | — | 3.490 | — | — | — | 34.90 | 3.550 | |
| 14 | 1929 | 60 | — | 60 | — | — | — | — | — | — | 60 | |
| 15 | 1930 | 60 | — | 60 | — | 1.815 | — | — | — | 1.815 | 1.875 | |
| III. grupa — groupe | | | | | | | | | | | | |
| 16 | 1920 | 164 | — | 164 | — | 164 | — | — | — | 146 | 310 | |
| 17 | 1925 | 310 | — | 310 | — | 2.821 | — | — | — | 2.821 | 3.131 | |
| 18 | 1929 | 366 | — | 366 | 102 | 12.332 | — | — | — | 12.332 | 12.800 | |
| 19 | 1930 | 612 | — | 612 | 11 | 10.082 | — | 620 | 620 | 10.702 | 11.325 | |
| IV. grupa — groupe | | | | | | | | | | | | |
| 20 | 1920 | 25 | 494 | 519 | — | 461 | — | — | — | 461 | 980 | |
| 21 | 1925 | — | — | — | — | 1.341 | — | — | — | 1.341 | 1.341 | |
| 22 | 1929 | — | — | — | — | 790 | — | — | — | 790 | 790 | |
| 23 | 1930 | — | — | — | — | 50 | — | — | — | 50 | 50 | |
| V. grupa — groupa | | | | | | | | | | | | |
| 24 | 1920 | — | — | — | — | 20 | — | — | — | 20 | 20 | |
| 25 | 1925 | — | — | — | — | 1.120 | — | — | — | 1.120 | 1.120 | |
| 26 | 1929 | — | — | — | — | 760 | — | — | — | 760 | 760 | |
| 27 | 1930 | 120 | — | 120 | — | 1.375 | — | — | — | 1.375 | 1.495 | |
| K o p ā — T o t a l | | | | | | | | | | | | |
| 28 | 1920 | 540 | 39.060 | 39.600 | — | 153.623 | — | — | — | 153.623 | 193.223 | |
| 29 | 1921 | 91 | — | 91 | — | 8.086 | 225 | — | 225 | 8.311 | 8.402 | |
| 30 | 1922 | 60 | — | 60 | — | 6.484 | 21 | — | 21 | 6.505 | 6.565 | |
| 31 | 1923 | 128 | — | 128 | — | 10.393 | 365 | — | 365 | 10.758 | 10.886 | |
| 32 | 1924 | 5.558 | — | 5.558 | 2.746 | 10.433 | — | 36 | 36 | 10.469 | 18.773 | |
| 33 | 1925 | 370 | — | 370 | — | 8.772 | — | — | — | 8.772 | 9.142 | |
| 34 | 1926 | 370 | — | 370 | — | 17.871 | — | — | — | 17.871 | 18.241 | |
| 35 | 1927 | 395 | — | 395 | 35 | 15.407 | — | 100 | 100 | 15.507 | 15.837 | |
| 36 | 1928 | 443 | — | 443 | 35 | 21.167 | — | 50 | 50 | 21.217 | 21.635 | |
| 37 | 1929 | 426 | — | 426 | 102 | 13.882 | — | — | — | 13.882 | 14.410 | |
| 38 | 1930 | 792 | — | 792 | 11 | 13.322 | — | 620 | 620 | 13.942 | 14.745 | |

N^o 9. Total des budgets des dépenses des municipalités de 1920 à 1930 (en ls) (suite)

Uzņēmumi un pasākumi — Entreprises et établissements

| Centrālās darbnīcas un no- līktašas Ateliers centrales et dépôts | Elektrības iestādes Usines à électricité | Gāzes iestādes Usines à gaz | Ūdensvads — Aqueducs | Satiksmes līdzekļi Moyens de communication | | | Lopkautuve — Abattoires | Lauksaimniecības uzņēmumi Entreprises agricoles | | | Dzirnava — Moulins | Zāģētavas — Scieries | Izstādes- tirgi — Faires | N ₂ N ₂ |
|--|---|--------------------------------|----------------------|--|--|---------------|----------------------------|--|--|---------------|-----------------------|-------------------------|--------------------------------|----------------------------------|
| | | | | Kugi — Navires | Satiksmes līdzekļi bez mehāniskā dzinējspēka Moyens de communicat. sans force mécanique | Kopā Total | | Lauku māju un mūžu apsaimniekošana Exploitations agricoles des biens fonciers | Augļu, sakņu un puķu darzi Potagers, vergers et jardins | Kopā Total | | | | |
| | | | | | | | | | | | | | | |
| 97 | 98 | 99 | 100 | 101 | 102 | 103 | 104 | 105 | 106 | 107 | 108 | 109 | 110 | 111 |
| I. grupa — groupe | | | | | | | | | | | | | | |
| — | — | 134.170 | — | 49.856 | — | 49.856 | — | — | — | — | — | — | — | 1 |
| — | — | 13.854 | — | — | — | — | — | — | — | — | — | — | — | 2 |
| — | — | — | — | — | — | — | — | — | — | — | — | — | — | 3 |
| — | — | — | — | — | — | — | — | — | — | — | — | — | — | 4 |
| — | — | — | — | — | — | — | — | — | — | — | — | — | — | 5 |
| — | — | — | — | 12.913 | — | 12.913 | 4.285 | — | 16.299 | 16.299 | — | — | — | 6 |
| — | — | — | — | 31.492 | — | 31.492 | 36.937 | — | 18.410 | 18.410 | — | — | — | 7 |
| — | — | — | — | 105.002 | — | 105.002 | 50.832 | — | 30.200 | 30.200 | — | — | — | 8 |
| 32.221 | — | — | — | 141.631 | — | 141.631 | 67.506 | — | 19.910 | 19.910 | — | — | — | 9 |
| 49.372 | — | — | — | 175.616 | — | 175.616 | 5.221 | — | 225 | 225 | — | — | — | 10 |
| 85.642 | — | — | — | 189.714 | — | 189.714 | 42.702 | — | — | — | — | — | — | 11 |
| II. grupa — groupe | | | | | | | | | | | | | | |
| — | 992 | — | 50 | 3.143 | 5.865 | — | — | 7.720 | — | — | — | — | — | 12 |
| — | — | — | — | — | — | — | — | — | — | — | — | — | — | 13 |
| — | — | — | — | — | — | — | — | — | 3.235 | 3.235 | — | — | — | 14 |
| — | — | — | — | — | — | — | — | — | — | — | — | — | — | 15 |
| III. grupa — groupe | | | | | | | | | | | | | | |
| — | — | 12.301 | — | — | — | — | 2.228 | — | — | — | 272 | — | — | 16 |
| — | — | 1.830 | — | — | — | 400 | 400 | 3.372 | — | 2.340 | 2.340 | — | — | 17 |
| — | — | — | — | 660 | — | 200 | 200 | 3.066 | — | 2.000 | 2.000 | 278 | — | 18 |
| — | — | — | — | — | — | — | — | 2.875 | 2.010 | — | 2.010 | 199 | — | 19 |
| IV. grupa — groupe | | | | | | | | | | | | | | |
| — | — | 441 | — | — | — | 142 | 142 | 102 | — | — | — | — | — | 20 |
| — | — | — | — | — | — | — | — | 4.652 | — | — | — | — | — | 21 |
| — | — | 295 | — | — | — | 3.095 | 3.095 | 3.718 | — | — | — | — | — | 22 |
| — | — | — | — | — | — | — | — | 3.858 | — | — | — | — | — | 23 |
| V. grupa — groupe | | | | | | | | | | | | | | |
| — | — | — | — | — | — | — | — | — | — | — | — | — | — | 24 |
| — | — | 544 | — | — | — | — | — | 2.062 | — | — | — | — | — | 25 |
| — | — | 1.660 | — | — | — | — | — | 2.359 | — | — | — | — | — | 26 |
| — | — | — | — | — | — | — | — | 2.105 | — | — | — | — | — | 27 |
| Kopā — Total | | | | | | | | | | | | | | |
| — | 992 | 12.792 | 137.313 | 5.865 | 49.856 | 142 | 49.998 | 10.050 | — | — | 272 | — | — | 28 |
| — | — | 2.438 | 15.873 | 3.245 | — | 1.479 | 1.479 | 35.885 | — | — | 616 | 1.497 | — | 29 |
| — | — | 1.913 | — | 8.125 | — | 25 | 25 | 62.266 | — | — | — | 3.088 | — | 30 |
| — | — | 232 | 6.384 | 756 | — | 60 | 60 | 29.367 | — | — | — | — | — | 31 |
| — | — | 400 | — | 1.000 | — | — | — | 14.849 | — | — | — | — | — | 32 |
| — | — | — | — | — | — | — | — | — | 200 | 200 | 1.890 | — | — | 33 |
| — | — | 2.374 | — | — | 12.913 | 400 | 13.313 | 14.371 | 18.639 | 18.639 | — | — | — | 34 |
| — | — | 400 | — | — | 31.492 | 200 | 31.692 | 50.784 | 19.505 | 19.505 | — | — | 6.060 | 35 |
| — | — | 2.320 | — | — | 105.002 | — | 105.002 | 68.647 | 30.858 | 30.959 | — | — | 120 | 36 |
| 32.221 | — | 100 | — | — | 141.631 | 2.178 | 143.809 | 76.692 | 21.203 | 21.203 | 14 | — | 1.000 | 37 |
| 49.372 | — | 1.955 | — | 600 | 175.616 | 3.295 | 178.911 | 14.364 | 5.460 | 5.460 | 278 | — | — | 38 |
| 85.642 | — | — | — | — | 189.714 | — | 189.714 | 51.540 | — | 2.010 | 199 | — | — | 38 |

№ 9. Pilsētu pašvaldību izdevumu budžetu kopsavilkums 1920.—1930. (1s) (turpinājums).

| Izdevumi — Depenses | | Uzņēmumi un pasākumi — Entreprises et établissements | | | | | | | | | |
|---------------------|------|--|-------------------|--|---|--------------------------------------|-------------------------------|------------------------|---|---|---------------|
| | | Nomātas nekustamas mantas tajāk iznomāšana Refermage des immeubles arrentés | Tirgus Marchés | Malkas un būvmateriālu sagra- tošana Preparation de bois et de matériel de construction | No pārtikas vielas iegādāšanas Mis en oeuvre des denrées alimentaires | Kūdras fabrika Fabrique de tourbe | Svērtuves Balance publique | Apteka — Pharmacies | Spirita dedzinātava Distillations d'esprit | Asenizācijas uzņēmumi Entreprises d'assainissement | Kopā Total |
| № | № | 113 | 114 | 115 | 116 | 117 | 118 | 119 | 120 | 121 | 122 |
| Gadi — Années | | | | | | | | | | | |
| | | I. grupa — groupe | | | | | | | | | |
| 1 | 1920 | — | 26 199 | — | — | 26.871 | — | 53 831 | — | 14.331 | 305.258 |
| 2 | 1921 | — | 33.779 | — | — | — | — | 3.094 | — | 16.613 | 97.672 |
| 3 | 1922 | — | 76.305 | — | — | 9.367 | — | 7.112 | — | 9.197 | 158.755 |
| 4 | 1923 | — | 165.500 | — | — | 12.046 | — | — | — | 20.204 | 221.109 |
| 5 | 1924 | — | 219.191 | — | — | 24.838 | — | 3.082 | — | 76 532 | 323.643 |
| 6 | 1925 | — | 305 700 | — | — | 26.230 | — | 233 | — | 67.034 | 432.694 |
| 7 | 1926 | — | 384.977 | — | — | 22.755 | — | — | — | 19.987 | 514.558 |
| 8 | 1927 | — | 297.210 | — | — | 21.574 | — | — | — | 19 682 | 524.500 |
| 9 | 1928 | — | 283.274 | — | — | — | — | — | — | — | 544.542 |
| 10 | 1929 | — | 313.199 | — | — | — | — | — | — | 2.122 | 545.755 |
| 11 | 1930 | — | 341.400 | — | — | — | — | — | — | 4.520 | 663.978 |
| | | II. grupa — groupe | | | | | | | | | |
| 12 | 1920 | 184 | 11.810 | — | — | — | — | 558 | — | 10.594 | 40.916 |
| 13 | 1925 | — | 38.864 | — | — | — | — | 409 | — | 14 | 39.287 |
| 14 | 1929 | — | 41.529 | — | — | — | — | 1.165 | — | 3.675 | 49.554 |
| 15 | 1930 | — | 43.342 | — | — | — | — | 383 | — | 5.387 | 49.112 |
| | | III. grupa — groupe | | | | | | | | | |
| 16 | 1920 | — | 2.065 | — | — | — | — | — | 39 | — | 16.905 |
| 17 | 1925 | — | 9 142 | — | — | — | — | 266 | — | — | 17.350 |
| 18 | 1929 | — | 23.020 | — | — | — | — | 160 | — | — | 29.324 |
| 19 | 1930 | 160 | 19.538 | — | — | — | — | 447 | — | — | 25.229 |
| | | IV. grupa — groupe | | | | | | | | | |
| 20 | 1920 | — | 1.456 | 3.089 | 10.777 | — | — | 150 | — | — | 16.157 |
| 21 | 1925 | 1.000 | 14.859 | — | — | — | — | 330 | — | — | 20.841 |
| 22 | 1929 | — | 26.003 | — | — | — | — | 455 | — | — | 33.566 |
| 23 | 1930 | — | 25.892 | — | — | — | — | 927 | — | — | 30.677 |
| | | V. grupa — groupe | | | | | | | | | |
| 24 | 1920 | — | 72 | — | 5 | — | — | — | — | — | 77 |
| 25 | 1925 | 135 | 3 204 | — | — | — | — | — | — | — | 5.945 |
| 26 | 1929 | — | 7.224 | — | — | — | — | — | — | — | 11.243 |
| 27 | 1930 | — | 7.736 | — | — | — | — | — | — | — | 9.841 |
| | | Kopā — Total | | | | | | | | | |
| 28 | 1920 | 184 | 41.602 | 3.089 | 10.782 | 26.871 | 708 | 53.831 | 39 | 24 925 | 379.313 |
| 29 | 1921 | 8 | 58.413 | 3.348 | 721 | — | 310 | 3.094 | — | 22.068 | 148.995 |
| 30 | 1922 | 200 | 123.381 | 3.040 | 525 | 9.367 | 258 | 7.353 | — | 18.016 | 237.557 |
| 31 | 1923 | 901 | 223.498 | — | — | 12.046 | 319 | — | — | 25 551 | 299 114 |
| 32 | 1924 | — | 284.950 | — | — | 24 838 | 903 | 3.082 | — | 76.724 | 408.836 |
| 33 | 1925 | 1.135 | 371.769 | — | — | 26.230 | 1.035 | 233 | — | 67 048 | 516.117 |
| 34 | 1926 | 188 | 459.128 | 50 | — | 22.755 | 958 | — | — | 23.290 | 614.810 |
| 35 | 1927 | 100 | 385.813 | 12.000 | — | 21.574 | 1.413 | — | — | 21.342 | 649.290 |
| 36 | 1928 | 32 | 376.817 | — | 30 | — | 1.883 | — | — | 6.859 | 660.690 |
| 37 | 1929 | — | 410.975 | — | — | — | 1.780 | — | — | 5 747 | 669.442 |
| 38 | 1930 | 160 | 437.908 | — | — | — | 1.757 | — | — | 9.907 | 778.537 |

Nº 9. Total des budgets des dépenses des municipalités de 1920 à 1930 (en ls) (suite).

Veselības aizsardzība un higiēna — Service de santé et de l'hygiène

| Veselības propaganda Propagande de santé | Pirtis un peldētavas Etuves et bains | | | | Fiziskā kultūra Education physique | | | | Pilsētas dziedniecības iestādēs nestsistāts personāls Personnel médic. non affilié aux établissements municipaux de santé | Medicīniskā personāla sagata- vošana Préparation du personnel médic. | Dziedniecības un to palīga iestādes Etablissements de santé et leurs sections | | | | | № № |
|---|---|---|--------|---------------|---------------------------------------|--|---------------|----------------------|---|---|--|---|---------------|-----------|---------------------------|--------|
| | Pirtis Etuves | to starpā dont: dušu douche | Bains | Kopā Total | Sporta laukumi Places de sport | Bērnu vasaras kolo- nijas Colonies d'été pour enfants | Kopā Total | Slimnīcas — Hôpitaux | | | | | | | | |
| | | | | | | | | bērnu d'enfants | | | garā vājo d'aliénés | lipīgo slimību pour maladies contagieuses | Kopā Total | 137 | | |
| | | | | | | | | | | | | | | | jaukta tipa type mixte | |
| 123 | 124 | 125 | 126 | 127 | 128 | 129 | 130 | 131 | 132 | 133 | 134 | 135 | 136 | 137 | 138 | |
| I. grupa — groupe | | | | | | | | | | | | | | | | |
| — | 25.195 | 25.195 | 1.880 | 27.075 | — | — | — | 12.346 | — | 440.939 | 279.317 | 164.271 | 23.021 | 907.548 | 1 | |
| — | 32.001 | 32.001 | 3.044 | 35.045 | — | — | — | 7.210 | — | 528.545 | 297.950 | 138.234 | 26.114 | 990.843 | 2 | |
| — | 49.242 | 49.242 | 4.000 | 53.242 | — | 648 | 648 | — | — | 760.570 | 468.892 | 296.549 | — | 1.526.011 | 3 | |
| — | 17.965 | 17.965 | 4.104 | 22.069 | — | 6.920 | 6.920 | — | — | 687.884 | 1.453.274 | 358.401 | — | 1.499.559 | 4 | |
| — | 23.192 | 23.192 | 4.920 | 28.112 | — | 8.354 | 8.354 | — | — | 923.902 | 611.220 | 524.650 | — | 2.059.772 | 5 | |
| — | 29.524 | 29.524 | 6.600 | 36.124 | — | 42.615 | 42.615 | — | — | 1.075.232 | 772.845 | 685.079 | — | 2.533.156 | 6 | |
| — | 44.489 | 44.489 | 22.450 | 66.939 | — | 49.410 | 49.410 | — | 10.060 | 1.373.591 | 862.502 | 713.689 | — | 2.949.782 | 7 | |
| — | 46.540 | 46.540 | 42.750 | 89.290 | — | 49.661 | 49.661 | — | 10.060 | 1.576.200 | 1.899.026 | 740.816 | — | 3.216.042 | 8 | |
| — | 42.097 | 31.826 | 30.800 | 72.897 | — | 44.978 | 44.978 | — | 11.020 | 2.056.798 | 1.220.258 | 760.572 | — | 4.037.628 | 9 | |
| — | 39.320 | 28.379 | 39.313 | 78.633 | — | 48.889 | 48.889 | — | 6.220 | 2.568.238 | 1.277.907 | 898.876 | — | 4.745.021 | 10 | |
| — | 38.243 | 25.437 | 37.027 | 75.270 | — | 49.232 | 49.232 | — | 6.220 | 2.734.237 | 1.438.461 | 940.740 | — | 5.113.438 | 11 | |
| II. grupa — groupe | | | | | | | | | | | | | | | | |
| — | 6.250 | — | — | 6.250 | — | — | — | — | — | 231.897 | — | — | — | 231.897 | 12 | |
| — | — | — | 575 | 575 | — | — | — | — | — | 494.125 | — | — | — | 494.125 | 13 | |
| — | 100 | — | 800 | 900 | 1.180 | — | 1.180 | — | — | 758.732 | — | — | — | 758.732 | 14 | |
| — | — | — | 1.000 | 1.000 | 622 | — | 622 | — | — | 822.926 | — | — | — | 822.926 | 15 | |
| III. grupa — groupe | | | | | | | | | | | | | | | | |
| — | 1.560 | — | — | 1.560 | — | — | — | 275 | — | 32.174 | — | — | — | 32.174 | 16 | |
| — | — | — | — | — | — | — | — | 3.908 | — | 120.415 | — | — | — | 120.415 | 17 | |
| — | 30.330 | — | 400 | 30.730 | — | — | — | 10.325 | — | 359.669 | — | — | — | 359.669 | 18 | |
| — | 31.390 | — | 30 | 31.420 | — | — | — | 10.453 | — | 436.226 | — | — | — | 436.226 | 19 | |
| IV. grupa — groupe | | | | | | | | | | | | | | | | |
| — | — | — | — | — | — | — | — | 30 | — | 10.751 | — | — | — | 10.751 | 20 | |
| — | 720 | — | — | 720 | — | — | — | 3.462 | — | 34.625 | — | — | — | 34.625 | 21 | |
| 50 | — | — | — | — | — | — | — | 8.490 | — | 97.483 | — | — | — | 97.483 | 22 | |
| 50 | 319 | — | — | 319 | — | — | — | 8.330 | — | 176.103 | — | — | — | 176.103 | 23 | |
| V. grupa — groupe | | | | | | | | | | | | | | | | |
| — | — | — | — | — | — | — | — | 32 | — | — | — | — | — | — | 24 | |
| — | — | — | — | — | — | — | — | 2.938 | — | — | — | — | — | — | 25 | |
| — | 300 | — | 800 | 1.100 | — | — | — | 10.021 | — | — | — | — | — | — | 26 | |
| — | — | — | — | — | — | — | — | 13.317 | — | — | — | — | — | — | 27 | |
| Kopā — Total | | | | | | | | | | | | | | | | |
| — | 33.005 | 25.195 | 1.880 | 34.885 | — | — | — | 12.683 | — | 715.761 | 279.317 | 164.271 | 23.021 | 1.182.370 | 28 | |
| — | 33.027 | 32.001 | 3.044 | 36.071 | — | — | — | 9.103 | — | 812.660 | 297.950 | 138.234 | 26.114 | 1.274.958 | 29 | |
| — | 52.142 | 49.242 | 4.000 | 56.142 | — | 648 | 648 | 4.454 | — | 1.311.205 | 468.892 | 296.549 | — | 2.076.646 | 30 | |
| — | 18.885 | 17.965 | 4.304 | 23.189 | — | 6.920 | 6.920 | 3.807 | — | 1.147.980 | 453.274 | 358.401 | — | 1.959.655 | 31 | |
| — | 24.092 | 23.192 | 5.920 | 30.012 | 2.700 | 8.354 | 11.054 | 6.079 | — | 1.455.749 | 611.220 | 524.650 | — | 2.591.619 | 32 | |
| — | 30.244 | 29.524 | 7.175 | 37.419 | — | 42.615 | 42.615 | 10.308 | — | 1.724.397 | 772.845 | 685.079 | — | 3.182.321 | 33 | |
| — | 48.461 | 44.489 | 23.400 | 71.861 | — | 49.410 | 49.410 | 11.955 | 10.060 | 2.114.862 | 862.502 | 713.689 | — | 3.691.053 | 34 | |
| — | 53.089 | 46.540 | 43.550 | 96.639 | 1.000 | 49.661 | 50.661 | 16.326 | 10.060 | 2.436.240 | 899.026 | 740.816 | — | 4.076.082 | 35 | |
| — | 68.990 | 31.826 | 36.100 | 105.080 | 720 | 44.978 | 45.698 | 17.425 | 11.020 | 2.988.113 | 1.220.258 | 760.572 | — | 4.968.943 | 36 | |
| 50 | 70.050 | 28.379 | 41.313 | 111.363 | 1.180 | 48.889 | 50.069 | 28.836 | 6.220 | 3.784.122 | 1.277.907 | 898.876 | — | 5.960.905 | 37 | |
| 50 | 69.952 | 25.437 | 38.057 | 108.009 | 622 | 49.232 | 49.854 | 32.100 | 6.220 | 4.169.492 | 1.438.461 | 940.740 | — | 6.548.693 | 38 | |

№ 9. Pilsētu pašvaldību izdevumu budžetu kopsavilkums 1920.—1930. (1s) (turpinājums).

| Izdevumi — Dépenses | | Veselības aizsardzība un higiēna | | | | | | | | | |
|---------------------|---------------|---|--|--|--|---------------|---|---------------|---|---|--|
| | | Dziedniecības un to palīgstāžu uzturēšana Entretien des maisons de santé et leurs sections | | | | | | | | to starpā dont: | |
| | | Ūdensdziedniecības Bainières | Ambulances un veselības punkti Ambulances et postes stationnaires | | | | Laboratorijas, institūti un klīnikas Laboratoires et cliniques | Kopā Total | Sanitārā uzraudzība Surveillance sanitaire | Pārtikas produktu kontrolē Contrôle des denrées alimentaires | Sanitārais transports Transport sanitaire |
| | | | Ambulances Ambulances | to starpā dont: zobu traitement de dents | Veselības punkti Postes d'hygiène | Kopā Total | | | | | |
| Nā Nā | Gadi — Années | 140 | 141 | 142 | 143 | 144 | 145 | 146 | 147 | 148 | 149 |
| I. grupa — groupe | | | | | | | | | | | |
| 1 | 1920 | — | 664 | — | — | 664 | 2.411 | 910.623 | 17.369 | — | 6.08 |
| 2 | 1921 | — | 443 | — | — | 443 | 2.680 | 993.966 | 17.296 | — | 6.03 |
| 3 | 1922 | — | — | — | — | — | 5.606 | 1.531.617 | 29.017 | — | 8.58 |
| 4 | 1923 | — | — | — | — | — | 6.149 | 1.505.708 | 34.432 | — | 9.07 |
| 5 | 1924 | — | 5.966 | 5.966 | — | 5.966 | 7.396 | 2.073.134 | 50.161 | — | 10.28 |
| 6 | 1925 | — | — | — | — | — | 9.478 | 2.542.634 | 63.857 | — | 18.54 |
| 7 | 1926 | — | — | — | 22.724 | 22.724 | 13.608 | 2.986.114 | 77.911 | — | 20.65 |
| 8 | 1927 | — | — | — | 14.013 | 14.013 | 30.581 | 3.260.636 | 81.630 | — | 22.65 |
| 9 | 1928 | — | — | — | 9.175 | 9.175 | 33.516 | 4.080.319 | 85.260 | — | 22.55 |
| 10 | 1929 | — | — | — | 9.588 | 9.588 | 40.195 | 4.794.804 | 87.253 | — | 21.54 |
| 11 | 1930 | — | — | — | 9.985 | 9.985 | 50.988 | 5.174.411 | 97.758 | — | 22.57 |
| II. grupa — groupe | | | | | | | | | | | |
| 12 | 1920 | 25.979 | 1.273 | — | — | 1.273 | — | 259.149 | 2.746 | 50 | 1.53 |
| 13 | 1925 | 43.440 | 1.929 | — | — | 1.929 | 675 | 540.169 | 7.738 | 200 | — |
| 14 | 1929 | 60.903 | 2.967 | — | — | 2.967 | 500 | 823.102 | 11.198 | 3.970 | — |
| 15 | 1930 | 74.877 | 3.133 | — | — | 3.133 | 1.000 | 901.936 | 9.983 | 3.040 | — |
| III. grupa — groupe | | | | | | | | | | | |
| 16 | 1920 | — | 4.947 | — | — | 4.947 | — | 37.121 | 510 | 510 | — |
| 17 | 1925 | — | 9.114 | — | — | 9.114 | — | 129.529 | 588 | 450 | — |
| 18 | 1929 | — | 12.317 | — | — | 12.317 | — | 371.986 | 2.903 | 2.819 | 8 |
| 19 | 1930 | — | 11.553 | — | — | 11.553 | — | 447.779 | 2.456 | 2.406 | 18 |
| IV. grupa — groupe | | | | | | | | | | | |
| 20 | 1920 | — | — | — | — | — | — | 10.751 | 15 | — | — |
| 21 | 1925 | — | 500 | — | — | 500 | — | 35.125 | 100 | — | — |
| 22 | 1929 | — | — | — | 2.000 | 2.000 | — | 99.483 | 754 | 360 | — |
| 23 | 1930 | — | — | — | 2.300 | 2.300 | — | 178.403 | 1.662 | 1.596 | — |
| V. grupa — groupe | | | | | | | | | | | |
| 24 | 1920 | — | — | — | — | — | — | — | — | — | — |
| 25 | 1925 | — | — | — | — | — | — | — | 44 | — | — |
| 26 | 1929 | — | — | — | — | — | — | — | 1.044 | — | — |
| 27 | 1930 | — | — | — | — | — | — | — | 696 | — | — |
| Kopā — Total | | | | | | | | | | | |
| 28 | 1920 | 25.979 | 6.884 | — | — | 6.884 | 2.411 | 1.217.644 | 20.640 | 560 | 7.58 |
| 29 | 1921 | 15.805 | 4.317 | — | — | 4.317 | 2.680 | 1.297.760 | 19.866 | 31 | 6.79 |
| 30 | 1922 | 27.103 | 5.839 | — | — | 5.839 | 5.606 | 2.115.194 | 33.819 | 40 | 8.98 |
| 31 | 1923 | 33.578 | 11.496 | — | — | 11.496 | 6.149 | 2.010.878 | 39.017 | 500 | 9.45 |
| 32 | 1924 | 36.493 | 15.559 | 5.966 | — | 15.559 | 7.396 | 2.651.067 | 56.426 | 340 | 10.88 |
| 33 | 1925 | 43.440 | 11.543 | — | — | 11.543 | 10.153 | 3.247.457 | 72.327 | 650 | 18.54 |
| 34 | 1926 | 53.693 | 12.950 | — | 22.724 | 35.674 | 14.508 | 3.794.928 | 86.352 | 2.220 | 20.74 |
| 35 | 1927 | 63.995 | 14.031 | — | 14.013 | 28.044 | 31.481 | 4.199.602 | 90.230 | 2.120 | 22.81 |
| 36 | 1928 | 60.045 | 14.424 | — | 9.675 | 24.099 | 33.816 | 5.086.903 | 94.562 | 2.839 | 22.73 |
| 37 | 1929 | 60.903 | 15.284 | — | 11.588 | 26.872 | 40.695 | 6.089.375 | 103.152 | 7.149 | 21.67 |
| 38 | 1930 | 74.877 | 14.686 | — | 12.285 | 26.971 | 51.988 | 6.702.529 | 112.555 | 7.042 | 22.78 |

N^o 9. Total des budgets des recettes des municipalités de 1920 à 1930 (en ls) (suite)

| Service de santé et de l'hygiène | | | | | | | | | | | | | | | |
|--|--|---|---------------|---|---|---------------|---|---|---|--|---------------|---|--|---------------|----------------------------------|
| Aizsardzība pret lipīgām slimībām Mesures de prévention contre maladies contagieuses | | | | Kapsētas, sekcijas iestādes un liķu transports Cimetières, établissement de dissection et transport des morts | | | | Ģādības nelaimes gadījumu novēršanai Mesures de prévention contre accidents | | | | Veterinārā higiēna Hygiène vétérinaire | | | |
| Potesana Vaccination | Sterilizācija un dezinfekcija Sterilisation et désinfection | Prostitūto kontrole Contrôle des prostituées | Kopā Total | Kapsētas Cimetières | Seksijas iestādes Etablissements de dissection | Kopā Total | Abedzības biroji un liķu transports Entreprises des pompes funèbres et transport des morts | Kopā Total | Ātrā palīdzība Première secour médic. | Sliksnāms novēršana Mesure de prévention contre la submersion | Kopā Total | Veterināri medicīniskā personāla uzturēšana Entretien du personnel vétérinaire | Apkārtojošu u. slīmu dzīvnieku iznīcināšana Ancantissement d'animaux malade et rôdant | Kopā Total | N ^o N ^o |
| | | | | | | | | | | | | | | | |
| I. grupa - groupe | | | | | | | | | | | | | | | |
| 16.509 | 4.738 | 27.332 | — | 1.894 | 1.894 | 2.140 | 4.034 | — | — | — | — | 4.905 | 150 | 5 055 | 1 |
| 15.048 | 5.404 | 26.481 | 895 | 1.343 | 2.238 | — | 2.238 | — | — | — | — | 4.626 | 73 | 4.699 | 2 |
| 20.491 | 9.209 | 38.295 | 1.684 | 3.743 | 5.427 | — | 5.427 | — | — | — | — | 5.868 | — | 5.868 | 3 |
| 20.192 | 9.215 | 38.464 | 644 | 2.634 | 3.278 | — | 3.278 | — | — | — | — | 7.205 | — | 7.205 | 4 |
| 27.767 | 14.352 | 52.403 | 2.304 | 3.166 | 5.470 | — | 5.470 | — | — | — | — | 10.998 | 8.220 | 19.218 | 5 |
| 29.193 | 14.168 | 61.902 | 3.338 | 3.439 | 6.777 | — | 6.777 | — | — | — | — | 16.910 | 8.528 | 25.438 | 6 |
| 35.539 | 15.001 | 71.214 | 9.993 | 3.214 | 13.207 | — | 13.207 | — | — | — | — | 37.893 | 7.030 | 44.923 | 7 |
| 39.644 | 16.679 | 78.976 | 11.837 | 9.213 | 21.050 | — | 21.050 | 7.236 | — | 7.236 | — | 45.210 | 4.455 | 49.665 | 8 |
| 43.430 | 16.738 | 82.721 | 15.237 | 4.424 | 19.661 | — | 19.661 | 12.845 | — | 12.845 | — | 45.219 | 7.300 | 52.519 | 9 |
| 36.203 | 10.670 | 68.417 | 15.010 | 5.482 | 20.492 | — | 20.492 | 12.546 | — | 12.546 | — | 49.235 | 6.750 | 55.985 | 10 |
| 38.839 | 13.954 | 75.369 | 20.020 | 20.812 | 40.832 | — | 40.832 | 22.634 | — | 22.634 | — | 57.606 | 3.800 | 61.406 | 11 |
| II. grupa - groupe | | | | | | | | | | | | | | | |
| 150 | 16.393 | 2.080 | 20.123 | 8.930 | — | 8.930 | — | 8.930 | — | — | — | — | 18 | 18 | 12 |
| 234 | 11.470 | 6.463 | 18.167 | 2.912 | — | 2.912 | — | 2.912 | 560 | — | 560 | — | 665 | 665 | 13 |
| 277 | 9.777 | 4.474 | 14.578 | 18.510 | 720 | 19.230 | 1.135 | 20.365 | 3.662 | — | 3.662 | — | 1.265 | 1.265 | 14 |
| 200 | 9.831 | 6.351 | 16.432 | 19.070 | 2.637 | 21.707 | 1.155 | 22.862 | 3.932 | — | 3.932 | — | 1.113 | 1.113 | 15 |
| III. grupa - groupe | | | | | | | | | | | | | | | |
| — | 962 | — | 962 | 300 | — | 300 | — | 300 | — | — | — | — | — | — | 16 |
| — | 60 | — | 60 | 250 | — | 250 | — | 250 | — | 1.028 | 1.028 | — | 2.600 | 2.600 | 17 |
| 100 | 2.850 | — | 3.030 | 2.575 | — | 2.575 | — | 2.575 | — | 1.806 | 1.806 | — | 1.360 | 1.360 | 18 |
| 100 | 1.652 | — | 1.882 | 1.120 | — | 1.120 | — | 1.120 | — | 1.504 | 1.504 | — | 350 | 350 | 19 |
| IV. grupa - groupe | | | | | | | | | | | | | | | |
| — | 200 | — | 200 | — | — | — | — | — | — | — | — | — | — | — | 20 |
| 50 | 653 | — | 703 | 270 | — | 270 | — | 270 | — | — | — | — | — | — | 21 |
| 60 | 495 | — | 555 | 525 | — | 525 | — | 525 | — | — | — | — | — | — | 22 |
| 30 | 470 | — | 500 | 425 | — | 425 | — | 425 | — | — | — | — | — | — | 23 |
| V. grupa - groupe | | | | | | | | | | | | | | | |
| — | 8 | — | 8 | 50 | — | 50 | — | 50 | — | — | — | — | — | — | 24 |
| 66 | 170 | — | 236 | 60 | — | 60 | — | 60 | — | — | — | — | — | — | 25 |
| 100 | 100 | — | 200 | 860 | — | 860 | — | 860 | — | — | — | — | — | — | 26 |
| 100 | 100 | — | 200 | 660 | — | 660 | — | 660 | — | — | — | — | — | — | 27 |
| Kopā - Total | | | | | | | | | | | | | | | |
| 150 | 34.072 | 6.818 | 48.625 | 9.280 | 1.894 | 11.174 | 2.140 | 13.314 | — | — | — | 4.905 | 168 | 5.073 | 28 |
| 135 | 20.636 | 6.766 | 34.327 | 2.389 | 1.343 | 3.732 | — | 3.732 | — | — | — | 4.626 | 73 | 4.699 | 29 |
| 246 | 26.069 | 12.505 | 47.815 | 4.942 | 3.743 | 8.685 | — | 8.685 | — | 600 | 600 | 5.868 | — | 5.868 | 30 |
| 275 | 27.284 | 14.191 | 51.207 | 3.584 | 2.634 | 6.218 | — | 6.218 | — | — | — | 7.205 | 200 | 7.405 | 31 |
| 718 | 35.506 | 18.526 | 65.434 | 6.624 | 3.166 | 9.790 | — | 9.790 | 509 | 1.620 | 2.129 | 10.998 | 10.170 | 21.168 | 32 |
| 350 | 41.546 | 20.631 | 81.068 | 6.830 | 3.439 | 10.269 | — | 10.269 | 560 | 1.028 | 1.588 | 16.910 | 11.793 | 28.703 | 33 |
| 396 | 46.978 | 25.121 | 93.209 | 17.833 | 3.214 | 21.047 | — | 21.047 | 1.362 | 1.750 | 3.112 | 37.893 | 10.245 | 48.138 | 34 |
| 545 | 54.010 | 24.849 | 102.317 | 34.807 | 9.213 | 44.020 | 2.000 | 46.020 | 10.123 | 1.732 | 11.855 | 45.210 | 6.470 | 51.680 | 35 |
| 456 | 55.127 | 21.304 | 99.620 | 35.132 | 5.476 | 40.608 | 1.075 | 41.683 | 16.125 | 3.048 | 19.173 | 45.219 | 10.125 | 55.344 | 36 |
| 537 | 49.425 | 15.144 | 85.780 | 37.480 | 6.202 | 43.682 | 1.135 | 44.817 | 16.208 | 1.806 | 18.014 | 49.235 | 9.375 | 58.610 | 37 |
| 430 | 50.892 | 20.305 | 94.383 | 41.295 | 23.449 | 64.744 | 1.155 | 65.899 | 26.566 | 1.504 | 28.070 | 57.606 | 5.263 | 62.869 | 38 |

№ 9. Pilsētu pašvaldību izdevumu budžetu kopsavilkums 1920.—1930. (1s) (turpinājums).

| № | Izdevumi Dépenses | Veselības aizsardzība un higiēna — Service de santé et de l'hygiène | | | | | | | | | | | Kopā Total | Kopā Total |
|---------------------|----------------------|--|--|--|---|---|---------------|--|--|--|---------------|--------|---------------|---------------|
| | | Līdzdalība citu pašvaldību veselības testāžu uzturēšanā Participation à l'entretien des institutions de santé des municipalités | Pabalsti — Subventions | | | | | | | | | | | |
| | | | Veselības aizsardzībai Hygiène publique | Veselības propagandai Propagande de santé | Fiziskai kultūrai Education physique | | | Dziedniecības testāžēm un to palīgtestāžēm Maisons de santé et sections auxiliaires | Aizsardzībai pret lipīgām slimībām Mesures de prévention contre maladies contagieuses | Pilsētu dzīvdēn. iest. nesaist. medicīniskā pers. uzturēš. Entretien du personnel médical. non affilié aux établissements municip. de santé | Kopā Total | | | |
| | | | | | Sportam Sport | Alpūtas namiem Maisons de récréation | Kopā Total | | | | | | | |
| Gadi Années | 167 | 168 | 169 | 170 | 171 | 172 | 173 | 174 | 175 | 176 | 177 | | | |
| I. grupa — groupe | | | | | | | | | | | | | | |
| 1 | 1920 | — | — | — | — | — | — | — | — | — | — | — | 1.003,83 | |
| 2 | 1921 | — | — | — | — | — | — | — | — | — | — | — | 1.086,05 | |
| 3 | 1922 | — | — | — | — | — | — | — | — | — | — | — | 1.664,11 | |
| 4 | 1923 | — | — | — | — | — | — | — | — | — | — | — | 1.618,07 | |
| 5 | 1924 | — | — | — | — | — | — | — | — | — | — | — | 2.236,85 | |
| 6 | 1925 | — | — | — | — | — | — | — | — | — | — | — | 2.779,34 | |
| 7 | 1926 | — | — | — | — | — | — | — | — | — | — | — | 3.319,77 | |
| 8 | 1927 | — | 9.500 | — | 3.000 | 4.000 | 7.000 | 25.000 | — | — | 3.600 | 45.200 | 3.693,40 | |
| 9 | 1928 | — | 23.000 | — | 3.000 | 12.000 | 15.000 | 12.000 | — | — | 7.140 | 57.140 | 4.519,36 | |
| 10 | 1929 | — | 15.000 | 2.000 | 4.000 | 21.000 | 25.000 | 32.300 | — | — | 7.140 | 81.440 | 5.254,67 | |
| 11 | 1930 | — | 10.000 | — | 9.000 | 8.000 | 17.000 | 18.000 | — | — | 7.140 | 52.140 | 5.655,27 | |
| II. grupa — groupe | | | | | | | | | | | | | | |
| 12 | 1920 | — | — | — | — | — | — | — | — | — | — | — | 297,21 | |
| 13 | 1925 | — | — | — | 1.661 | — | 1.661 | 3.904 | — | — | — | 5.565 | 576,35 | |
| 14 | 1929 | — | 1.860 | — | 2.283 | — | 2.283 | 6.060 | — | — | — | 10.203 | 886,45 | |
| 15 | 1930 | — | 1.780 | — | 2.170 | — | 2.170 | 5.915 | — | — | — | 9.865 | 967,76 | |
| III. grupa — groupe | | | | | | | | | | | | | | |
| 16 | 1920 | 252 | — | — | — | — | — | — | — | — | — | — | 40,98 | |
| 17 | 1925 | — | — | — | — | — | — | 1.370 | — | — | — | 1.370 | 139,35 | |
| 18 | 1929 | 1.870 | 500 | — | 600 | — | 600 | 3.086 | — | 200 | — | 4.386 | 430,97 | |
| 19 | 1930 | 2.019 | 800 | — | 500 | — | 500 | 3.380 | — | — | — | 4.680 | 503,60 | |
| IV. grupa — groupe | | | | | | | | | | | | | | |
| 20 | 1920 | — | — | — | — | — | — | — | — | — | — | — | 10,96 | |
| 21 | 1925 | — | — | — | — | — | — | 785 | — | — | — | 785 | 41,16 | |
| 22 | 1929 | — | — | — | — | — | — | 2.130 | — | — | — | 2.130 | 111,98 | |
| 23 | 1930 | — | — | — | — | — | — | 3.910 | — | — | — | 3.910 | 193,56 | |
| V. grupa — groupe | | | | | | | | | | | | | | |
| 24 | 1920 | 9 | — | — | — | — | — | — | — | — | — | — | 9 | |
| 25 | 1925 | 260 | — | — | — | — | — | — | — | — | 120 | 120 | 3,65 | |
| 26 | 1929 | 430 | — | — | — | — | — | 360 | — | — | 200 | 560 | 14,21 | |
| 27 | 1930 | 1.700 | — | — | — | — | — | 360 | — | — | 200 | 560 | 17,15 | |
| Kopā — Total | | | | | | | | | | | | | | |
| 28 | 1920 | 261 | — | — | — | — | — | — | — | — | — | — | 1.353,15 | |
| 29 | 1921 | 148 | — | — | — | — | — | 336 | 551 | — | 40 | 927 | 1.406,63 | |
| 30 | 1922 | 474 | — | — | — | — | — | 588 | — | — | 40 | 628 | 2.274,32 | |
| 31 | 1923 | 554 | — | — | 1.255 | — | 1.255 | 2.017 | — | — | 40 | 3.312 | 2.152,50 | |
| 32 | 1924 | 254 | — | — | 1.546 | 2.000 | 3.546 | 4.536 | — | — | 120 | 8.202 | 2.861,65 | |
| 33 | 1925 | 260 | — | — | 1.661 | — | 1.661 | 6.059 | — | — | 120 | 7.840 | 3.539,85 | |
| 34 | 1926 | 260 | 1.090 | — | 2.046 | 2.000 | 4.046 | 6.506 | — | — | 200 | 11.842 | 4.202,17 | |
| 35 | 1927 | 4.860 | 13.180 | — | 5.018 | 6.000 | 11.018 | 32.279 | — | — | 3.800 | 60.277 | 4.740,52 | |
| 36 | 1928 | 6.449 | 25.560 | — | 6.083 | 12.000 | 18.083 | 22.241 | — | — | 7.340 | 73.224 | 5.656,28 | |
| 37 | 1929 | 2.300 | 17.360 | 2.000 | 6.883 | 21.000 | 27.883 | 43.936 | — | 200 | 7.340 | 98.719 | 6.698,36 | |
| 38 | 1930 | 3.719 | 12.580 | — | 11.670 | 8.000 | 19.670 | 31.565 | — | — | 7.340 | 71.155 | 7.337,41 | |

Nē 9. Total des budgets des dépenses des municipalités de 1920 à 1930 (en ls) (suite).

| Izglītības veicināšana — Encouragement de l'instruction | | | | | | | | | | | | | | | | |
|---|----------------------------------|--|------------------------------------|---|---------------|---|--|--|---------------|-----------------------------------|---|---------------------------------------|---------------|---------------|-----|----------|
| Skolas — Ecoles | | | | | | | | | | | | | | | | |
| Visspārējās izdevumi Dépenses générales | Bērnu dārzi Jardins d'enfants | Obligatoriskās skolas Ecoles obligatoires | | | | | Vispārīgā izglītības vidusskolas Ecoles moyennes générales | Arodskolas Ecoles professionnelles | | | Fiziski un garīgi defektīvo skolas Ecoles pour enfants à défaut physique et à esprit faible | | | | | Nē Nē |
| | | Pirmskolas écoles primaires | Pamatskolas écoles élémentaires | Papildskolas écoles supplémen- taires | Kopā Total | Komerceskolas écoles comm- ciales | | Amatniecības un arodskolas écoles profession. et écoles des métiers | Kopā Total | Garīgi defektīvo Esprit faible | Fiziski defektīvo Défaut physique | | | Kopā Total | | |
| | | | | | | | | | | | Kurimēno Sourds- mouets | Tuberku- lozes Tubercu- leux | Kopā Total | | | |
| 178 | 179 | 180 | 181 | 182 | 183 | 184 | 185 | 186 | 187 | 188 | 189 | 190 | 191 | 192 | 193 | |
| I. grupa — groupe | | | | | | | | | | | | | | | | |
| — | 163.807 | — | 677.599 | — | 677.599 | 155.237 | — | 14.252 | 14.252 | — | 7.738 | — | 7.738 | 7.738 | 1 | |
| — | 197.374 | — | 701.841 | — | 701.841 | 215.081 | — | 14.561 | 14.561 | — | 4.878 | — | 4.878 | 4.878 | 2 | |
| — | 279.952 | — | 1.474.013 | — | 1.474.013 | 403.117 | — | 46.724 | 46.724 | — | 17.043 | — | 17.043 | 17.043 | 3 | |
| — | 255.106 | — | 1.803.512 | 24.444 | 1.827.956 | 616.000 | — | 77.828 | 77.828 | 14.951 | 20.009 | — | 20.009 | 34.960 | 4 | |
| — | 288.802 | — | 2.369.947 | 59.753 | 2.429.700 | 730.501 | — | 109.805 | 109.805 | 19.899 | 29.786 | — | 29.786 | 49.685 | 5 | |
| — | 431.692 | 20.732 | 3.181.549 | 115.168 | 3.317.449 | 960.525 | — | 260.160 | 260.160 | 34.560 | 48.661 | — | 48.661 | 83.221 | 6 | |
| — | 581.247 | 22.509 | 3.675.518 | 116.417 | 3.814.444 | 1.106.321 | — | 381.006 | 381.006 | 35.906 | 47.584 | — | 47.584 | 83.490 | 7 | |
| 3.360 | 605.479 | 37.271 | 3.743.964 | 141.636 | 3.922.871 | 1.094.458 | — | 427.557 | 427.557 | 49.566 | 45.274 | — | 45.274 | 94.840 | 8 | |
| 3.360 | 688.271 | 38.228 | 3.812.272 | 171.347 | 4.021.847 | 1.152.958 | — | 334.167 | 334.167 | 48.884 | 45.738 | 10.000 | 55.738 | 104.622 | 9 | |
| 3.456 | 893.487 | 45.133 | 4.066.186 | 179.789 | 4.291.108 | 1.226.492 | 96.065 | 508.027 | 604.092 | 64.174 | 48.832 | 20.235 | 69.067 | 133.241 | 10 | |
| 6.616 | 940.087 | 47.958 | 4.287.359 | 225.121 | 4.560.438 | 1.290.669 | 123.995 | 389.771 | 513.766 | 94.701 | 50.017 | 34.945 | 84.962 | 179.663 | 11 | |
| II. grupa — groupe | | | | | | | | | | | | | | | | |
| 7.185 | 1.471 | 1.951 | 214.983 | 3.074 | 220.008 | 52.818 | — | 360 | 360 | — | — | — | — | — | 12 | |
| 19.268 | 5.040 | 17.979 | 1.195.229 | 6.691 | 1.219.899 | 42.400 | — | 279 | 279 | — | — | — | — | — | 13 | |
| 23.550 | 16.377 | 29.374 | 1.567.272 | 5.333 | 1.601.979 | 53.675 | — | 1.200 | 1.200 | 3.514 | — | — | — | 3.514 | 14 | |
| 21.287 | 16.182 | 31.256 | 1.747.536 | 5.333 | 1.784.125 | 47.732 | — | 1.460 | 1.460 | 3.838 | — | — | — | 3.838 | 15 | |
| III. grupa — groupe | | | | | | | | | | | | | | | | |
| 117 | — | 2.442 | 80.138 | — | 82.580 | 16.360 | 3.396 | — | 3.396 | — | — | — | — | — | 16 | |
| 710 | — | 7.442 | 628.654 | 120 | 636.216 | 68.429 | 36.800 | — | 36.800 | — | — | — | — | — | 17 | |
| 6.204 | 6.200 | 9.738 | 806.752 | 1.000 | 817.490 | 64.538 | 53.882 | — | 53.882 | — | — | — | — | — | 18 | |
| 3.942 | 10.210 | 10.862 | 885.118 | 2.500 | 898.480 | 70.216 | — | — | — | — | — | — | — | — | 19 | |
| IV. grupa — groupe | | | | | | | | | | | | | | | | |
| — | — | — | 44.901 | — | 44.901 | 7.333 | — | — | — | — | — | — | — | — | 20 | |
| 156 | — | 5.223 | 414.391 | 200 | 419.814 | 16.185 | 6.029 | 13.760 | 19.789 | — | — | — | — | — | 21 | |
| 1.850 | — | 7.519 | 581.790 | 1.200 | 590.509 | 74.055 | 24.378 | — | 24.378 | — | — | — | — | — | 22 | |
| 560 | 1.000 | 6.978 | 633.242 | 600 | 640.820 | 80.957 | 32.078 | — | 32.078 | — | — | — | — | — | 23 | |
| V. grupa — groupe | | | | | | | | | | | | | | | | |
| — | — | — | 4.757 | — | 4.757 | — | — | — | — | — | — | — | — | — | 24 | |
| — | — | — | 120.966 | — | 120.966 | 8.402 | — | — | — | — | — | — | — | — | 25 | |
| 150 | 200 | — | 358.027 | — | 358.027 | 14.150 | — | — | — | — | — | — | — | — | 26 | |
| 150 | — | — | 417.422 | 720 | 418.142 | 19.880 | — | — | — | — | — | — | — | — | 27 | |
| Kopā — Total | | | | | | | | | | | | | | | | |
| 7.302 | 165.278 | 4.393 | 1.022.378 | 3.074 | 1.029.845 | 231.748 | 3.396 | 14.612 | 18.008 | — | 7.738 | — | 7.738 | 7.738 | 28 | |
| 5.759 | 197.374 | 7.630 | 1.152.652 | 2.595 | 1.162.877 | 289.003 | 7.145 | 14.961 | 22.106 | — | 4.878 | — | 4.878 | 4.878 | 29 | |
| 15.044 | 281.973 | 18.712 | 2.640.849 | 3.247 | 2.662.808 | 546.476 | 11.216 | 47.074 | 58.290 | — | 17.043 | — | 17.043 | 17.043 | 30 | |
| 15.567 | 257.536 | 24.829 | 3.553.591 | 28.819 | 3.607.239 | 785.655 | 22.380 | 78.095 | 100.475 | 14.951 | 20.009 | — | 20.009 | 34.960 | 31 | |
| 21.204 | 292.149 | 25.700 | 4.490.100 | 62.851 | 4.578.651 | 926.979 | 33.398 | 112.892 | 146.290 | 19.899 | 29.786 | — | 29.786 | 49.685 | 32 | |
| 20.134 | 436.732 | 51.376 | 5.540.789 | 122.179 | 5.714.344 | 1.095.941 | 42.829 | 274.199 | 317.028 | 34.560 | 48.661 | — | 48.661 | 83.221 | 33 | |
| 24.522 | 586.770 | 60.183 | 6.391.571 | 138.828 | 6.590.582 | 1.239.117 | 51.952 | 401.586 | 453.538 | 42.913 | 47.584 | — | 47.584 | 90.497 | 34 | |
| 26.573 | 617.484 | 73.539 | 6.728.565 | 150.888 | 6.952.992 | 1.239.446 | 70.008 | 458.146 | 528.154 | 55.817 | 45.274 | — | 45.274 | 101.091 | 35 | |
| 27.763 | 711.943 | 81.846 | 6.972.908 | 180.780 | 7.235.534 | 1.333.530 | 73.555 | 335.317 | 408.872 | 52.362 | 45.738 | 10.000 | 55.738 | 108.100 | 36 | |
| 32.020 | 916.264 | 91.764 | 7.380.027 | 187.322 | 7.659.113 | 1.432.910 | 174.325 | 509.227 | 683.552 | 67.688 | 48.832 | 20.235 | 69.067 | 136.755 | 37 | |
| 32.555 | 967.479 | 97.054 | 7.970.677 | 234.274 | 8.302.005 | 1.509.454 | 156.073 | 391.231 | 547.304 | 98.539 | 50.017 | 34.945 | 84.962 | 183.501 | 38 | |

№ 9. Pilsētu pašvaldību izdevumu budžetu kopsavilkums 1920.—1930. (1s) (turpinājums).

| № | Gadi Années | Izdevumi Dépenses | Izglītības veicināšana | | | | | | | | | | | | | | |
|---------------------|----------------|----------------------|--|--|-----------------------------------|--|---------------|--|---|--|-------------------------|-----------------------------------|--|---------------|-----|-----|---------|
| | | | Skolas — Ecoles | | | | | | Ārpuskolas izglītība — Enseignement post scolaire | | | | | | | | |
| | | | Pabalsti un stipendijas mazturīgiem skolēniem Secours et bourses aux écoliers indigents | Skolēnu kopēdināšana Ménages communs pour écoliers | Skolas higiēna Hygiène d'école | Remonti, pārbrīves un citi izdevumi skolās Réparation, construction et autres dépenses des écoles | Kopā Total | Bibliotēkas un lasītavas Bibliothèques et salon de lecture | Muzeji un izstādes Musées et exposition | Mācības iestādes Institutions d'art | Priekšlasījumi Cours | Tautas nams Maisons populaires | Radio uzturēšana Entretien de radio | Kopā Total | | | |
| | | | | | | | | | | | | | | | 196 | 197 | 198 |
| 194 | 195 | | | | | | | | | | | | | | | | |
| I. grupa — groupe | | | | | | | | | | | | | | | | | |
| 1 | 1920 | — | — | 6.626 | 3.230 | 1.028.489 | 20.349 | — | — | — | — | — | — | — | — | — | 20.349 |
| 2 | 1921 | — | — | 13.123 | 24.433 | 1.171.291 | 18.627 | — | — | — | — | — | — | — | — | — | 18.627 |
| 3 | 1922 | 2.000 | — | 22.164 | 938 | 2.245.951 | 46.174 | — | — | — | — | — | — | — | — | — | 46.174 |
| 4 | 1923 | 10.000 | — | 24.647 | 62.734 | 2.909.231 | 60.991 | — | — | — | — | — | — | — | — | — | 60.991 |
| 5 | 1924 | 10.000 | — | 46.110 | 121.164 | 3.785.767 | 91.563 | — | — | — | — | — | — | — | — | — | 91.563 |
| 6 | 1925 | 15.000 | — | 86.408 | 189.800 | 5.344.255 | 156.521 | — | — | — | — | — | — | — | — | — | 156.521 |
| 7 | 1926 | 20.000 | 150.000 | 96.233 | 199.470 | 6.432.211 | 276.811 | — | — | — | — | — | — | — | — | — | 276.811 |
| 8 | 1927 | 25.000 | 160.000 | 97.671 | 160.470 | 6.591.706 | 274.814 | — | — | — | — | — | — | — | — | — | 274.814 |
| 9 | 1928 | 25.000 | 160.000 | 104.085 | 208.000 | 6.802.310 | 309.277 | — | — | — | — | — | — | — | — | — | 309.277 |
| 10 | 1929 | 40.000 | 234.000 | 115.613 | 206.220 | 7.747.709 | 347.701 | — | — | — | — | — | — | — | — | — | 347.701 |
| 11 | 1930 | 55.000 | 266.800 | 126.131 | 218.000 | 8.157.170 | 366.118 | — | — | — | — | — | — | — | — | — | 366.118 |
| II. grupa — groupe | | | | | | | | | | | | | | | | | |
| 12 | 1920 | 4 | — | — | — | 281.846 | 11.164 | — | — | 943 | — | — | — | — | — | — | 12.103 |
| 13 | 1925 | 6.791 | — | 7.730 | — | 1.301.407 | 23.247 | — | 800 | — | — | — | — | — | — | — | 24.047 |
| 14 | 1929 | 16.140 | — | 12.256 | — | 1.728.691 | 38.309 | 460 | — | — | — | — | — | — | — | — | 38.769 |
| 15 | 1930 | 22.340 | — | 10.985 | — | 1.907.949 | 39.431 | 460 | — | — | — | — | — | — | — | — | 39.891 |
| III. grupa — groupe | | | | | | | | | | | | | | | | | |
| 16 | 1920 | — | 556 | — | 200 | — | — | — | — | — | — | — | — | — | — | — | 2.536 |
| 17 | 1925 | 5.616 | — | 5.667 | — | 753.438 | 14.723 | — | — | — | — | — | — | — | — | — | 14.723 |
| 18 | 1929 | 6.860 | 4.925 | 5.979 | — | 962.888 | 28.466 | — | — | 450 | — | — | — | — | — | 400 | 29.316 |
| 19 | 1930 | 6.812 | 5.912 | 8.991 | — | 1.004.563 | 28.178 | — | — | 500 | — | — | — | — | — | 150 | 28.828 |
| IV. grupa — groupe | | | | | | | | | | | | | | | | | |
| 20 | 1920 | — | — | — | — | 52.234 | — | — | — | — | — | — | — | — | — | — | — |
| 21 | 1925 | 1.600 | — | 1.926 | — | 459.470 | 4.800 | — | — | — | — | — | — | 600 | — | — | 5.400 |
| 22 | 1929 | 4.200 | 690 | 2.404 | — | 698.086 | 16.803 | — | — | 225 | — | — | — | — | — | — | 17.028 |
| 23 | 1930 | 6.280 | 1.000 | 1.716 | — | 764.411 | 20.026 | 200 | — | — | — | — | — | — | — | 20 | 20.226 |
| V. grupa — groupe | | | | | | | | | | | | | | | | | |
| 24 | 1920 | — | — | — | — | 4.757 | 25 | — | — | — | — | — | — | — | — | — | 5 |
| 25 | 1925 | — | — | — | — | 129.368 | 120 | — | — | — | — | — | — | — | — | — | 120 |
| 26 | 1929 | 2.145 | 500 | 1.208 | — | 376.380 | 1.252 | — | — | 100 | — | — | — | — | — | — | 1.352 |
| 27 | 1930 | 860 | 460 | 700 | — | 440.192 | 1.190 | — | — | — | — | — | — | — | — | — | 1.190 |
| Kopā — Total | | | | | | | | | | | | | | | | | |
| 28 | 1920 | 560 | — | 6.826 | 3.230 | 1.470.535 | 34.072 | — | — | 943 | — | — | — | — | — | — | 35.010 |
| 29 | 1921 | 1.095 | — | 15.347 | 24.433 | 1.722.872 | 29.290 | — | — | 878 | — | — | — | — | — | — | 30.168 |
| 30 | 1922 | 6.560 | — | 26.478 | 938 | 3.615.610 | 72.508 | — | — | 100 | — | — | — | — | — | — | 73.226 |
| 31 | 1923 | 13.904 | — | 31.411 | 62.734 | 4.909.481 | 93.006 | — | — | 614 | 50 | — | — | — | — | — | 93.670 |
| 32 | 1924 | 20.486 | — | 59.902 | 129.084 | 6.224.430 | 128.188 | — | — | 800 | — | — | — | 600 | — | — | 129.588 |
| 33 | 1925 | 29.007 | — | 101.731 | 189.800 | 7.987.938 | 199.411 | — | — | 800 | — | — | — | 600 | — | — | 200.811 |
| 34 | 1926 | 31.800 | 150.000 | 116.015 | 199.470 | 9.482.311 | 330.125 | — | — | 470 | 50 | — | — | — | 200 | — | 330.845 |
| 35 | 1927 | 43.321 | 163.500 | 118.580 | 160.470 | 9.951.611 | 335.256 | — | — | 720 | — | — | — | — | 500 | — | 336.476 |
| 36 | 1928 | 48.812 | 162.695 | 127.681 | 208.000 | 10.372.930 | 376.949 | 460 | — | 600 | — | — | — | — | 460 | — | 378.409 |
| 37 | 1929 | 69.345 | 240.115 | 137.460 | 206.220 | 11.513.754 | 432.531 | 460 | — | 775 | — | — | — | — | 400 | — | 434.166 |
| 38 | 1930 | 91.292 | 274.172 | 148.523 | 218.000 | 12.274.285 | 454.943 | 660 | — | 500 | — | — | — | — | 170 | — | 456.103 |

Nº 9. Total des budgets des dépenses des municipalités de 1920 à 1930 (en ls) (suite).

Encouragement de l'instruction

| Zinatne — archivī Archives scientifiques | Māksla — Art | | | | | Pieminekļi Monu- ments | Līdzdalība citu pašvaid. skolu uzturēšanā Participation à l'entretien d'au- tres écoles des communes | Skolas un uztura naudas ār- piņģētas skolu audzēkņiem Rétribution scolaire et argent d'entretien pour écoliers qui ne demeurent pas dans la ville | Pabalsti — Subventions aux: | | | | | Nº Nº |
|---|------------------|-----------------------------|-------------------|--|---------------|------------------------------|---|---|--|------------------|---|---------------------------|-----------------|----------|
| | Muzeji Musées | Skaņu māksla Art musical | Teātri Théâtre | Tautas izpriecas un izrikojumi Divertissements et arran- gements populaires | Kopā Total | | | | Kulturālam vajadzībām Besoins de civilisation | Skolām Ecoles | Ārpuskolas izglītībai Enseignement post-scolaire | Zinātnei Scien- ces | Mākslai Arts | |
| 208 | 209 | 210 | 211 | 212 | 213 | 214 | 215 | 216 | 217 | 218 | 219 | 220 | 221 | 222 |
| I. grupa — groupe | | | | | | | | | | | | | | |
| 5.064 | 12.819 | — | — | — | 12.819 | — | — | — | — | — | 2.730 | 128 | — | 1 |
| 2.922 | 13.996 | — | — | — | 13.996 | — | — | — | — | — | 1.522 | 91 | — | 2 |
| 11.783 | 31.971 | — | — | — | 31.971 | — | — | — | — | — | 2.000 | 400 | — | 3 |
| 13.398 | 45.817 | — | — | — | 45.817 | — | — | — | — | — | 6.000 | 400 | — | 4 |
| 14.309 | 46.512 | — | — | — | 46.512 | — | — | — | — | — | 6.000 | 600 | — | 5 |
| 21.629 | 55.655 | — | — | — | 55.655 | — | — | — | — | 13.000 | 8.000 | 600 | 24.000 | 6 |
| 27.096 | 58.481 | — | — | — | 58.481 | — | — | — | — | 31.000 | 19.960 | 600 | 72.500 | 7 |
| 27.177 | 51.602 | — | — | — | 51.602 | — | — | — | — | 42.000 | 21.000 | 1.300 | 83.500 | 8 |
| 27.177 | 51.602 | — | — | — | 51.602 | — | — | — | 6.000 | 66.000 | 17.000 | 1.300 | 86.000 | 9 |
| 32.022 | 52.638 | — | — | — | 52.638 | — | — | — | 2.000 | 54.500 | 41.500 | 4.400 | 108.000 | 10 |
| 32.422 | 51.036 | — | — | — | 51.036 | — | — | — | 7.000 | 31.500 | 103.000 | 4.400 | 111.000 | 11 |
| II. grupa — groupe | | | | | | | | | | | | | | |
| — | 190 | — | 20.040 | — | 20.230 | — | — | — | — | 1.819 | 184 | — | — | 12 |
| — | 445 | — | 4.692 | — | 5.137 | — | — | — | — | 21.915 | 2.160 | — | 2.300 | 13 |
| — | 525 | — | 6.980 | — | 7.505 | — | — | 1.000 | 500 | 24.159 | 4.500 | 800 | 5.900 | 14 |
| — | 702 | — | 5.830 | — | 6.532 | — | — | 1.008 | 500 | 35.836 | 7.750 | 800 | 8.450 | 15 |
| III. grupa — groupe | | | | | | | | | | | | | | |
| — | — | — | — | — | — | — | — | — | — | 442 | — | — | — | 16 |
| — | — | 20.000 | — | 4.000 | 24.000 | — | — | — | 500 | 1.473 | 500 | — | — | 17 |
| — | — | 20.509 | — | 350 | 20.859 | — | — | 1.840 | — | 2.000 | 1.065 | — | — | 18 |
| — | — | 27.000 | — | — | 27.000 | — | — | 540 | — | 2.000 | 700 | — | 100 | 19 |
| IV. grupa — groupe | | | | | | | | | | | | | | |
| — | — | — | — | — | — | 600 | 700 | — | — | 500 | 600 | — | 300 | 20 |
| — | — | — | — | — | — | — | 1.200 | — | 120 | 2.130 | 160 | — | 200 | 21 |
| — | — | — | — | — | — | — | 2.510 | — | 50 | 2.680 | 823 | — | — | 22 |
| — | — | — | — | — | — | — | — | — | — | — | — | — | — | 23 |
| V. grupa — groupe | | | | | | | | | | | | | | |
| — | — | — | — | — | — | — | 568 | — | — | — | — | — | — | 24 |
| — | — | — | — | — | — | — | 3.257 | — | — | 1.600 | — | — | — | 25 |
| — | — | — | — | — | — | — | 6.048 | — | — | 1.400 | 630 | — | — | 26 |
| — | — | — | — | — | — | — | 5.416 | — | 20 | 1.500 | 600 | — | — | 27 |
| Kopā — Total | | | | | | | | | | | | | | |
| 5.064 | 13.009 | — | 20.040 | — | 33.049 | — | 568 | — | — | 2.261 | 2.914 | 128 | — | 28 |
| 2.922 | 14.216 | — | 4.758 | — | 18.974 | — | 190 | 122 | — | 4.391 | 1.526 | 91 | 745 | 29 |
| 11.783 | 32.146 | 5.630 | 19.366 | — | 57.142 | — | 1.096 | — | — | 25.363 | 3.508 | 400 | 1.200 | 30 |
| 13.398 | 45.850 | 18.000 | 9.080 | — | 72.930 | 400 | 4.114 | — | — | 19.188 | 8.500 | 400 | 1.400 | 31 |
| 14.309 | 46.545 | 25.000 | 5.092 | — | 76.637 | 400 | 3.590 | — | — | 23.061 | 8.500 | 600 | 2.600 | 32 |
| 21.629 | 56.100 | 20.000 | 4.692 | 4.000 | 84.792 | 600 | 3.957 | — | 500 | 38.488 | 11.260 | 600 | 26.600 | 33 |
| 27.096 | 59.006 | 20.000 | 4.630 | — | 83.636 | 1.000 | 4.768 | — | 500 | 56.644 | 25.360 | 600 | 75.900 | 34 |
| 27.177 | 51.952 | 22.274 | 3.465 | 400 | 78.091 | — | 6.354 | 900 | 1.200 | 67.817 | 28.430 | 1.300 | 87.400 | 35 |
| 27.177 | 52.127 | 20.000 | 2.500 | — | 74.627 | — | 7.084 | 900 | 6.900 | 92.645 | 21.130 | 1.300 | 92.649 | 36 |
| 32.022 | 53.163 | 20.509 | 6.980 | 350 | 81.002 | — | 7.248 | 2.840 | 2.620 | 84.189 | 47.855 | 5.200 | 114.100 | 37 |
| 32.422 | 51.738 | 27.000 | 5.830 | — | 84.568 | — | 7.926 | 1.548 | 7.570 | 73.516 | 112.873 | 5.200 | 119.550 | 38 |

№ 9. Pilsētu pašvaldību izdevumu budžetu kopsavilkums 1920.—1930. (1s) (turpinājums).

| Nē | Izdevumi Dépenses | Izglītības veicināšana — Encouragement d'instruction | | | | | | Sociālā palīdzība | | | | | | |
|---------------------|----------------------|--|--|---------------------|--------------------------|---------------|---------------|---|---|---|--|---------------|--|--|
| | | Pabalsti — Subventions aux : | | | | | | Nespējnieku un trūcīgu pilsoņu uzturēšanai | | | | | | |
| | | Pieminekļiem Monuments | Brāļu kapu kopšanai. Surveillance du cimetière des frères d'armes | Baznīcām Eglises | Stipendijas — Bourses | Kopā Total | Kopā Total | Atklātā apgāde — assistance à domicile | | | | | | |
| | | | | | | | | Nespējnieku un bērnu apgāde Assistance aux infirmes et aux enfants | Trūcīgo pilsoņu ārstē- šana un apbedīšana Traitement médic. et al- locat. funéraire. d. infirmi. | Trūcīgo dzemdētāju pabalstīšana Secours aux mères indigentes | Bezdarbnieku pabal- stīšana Secours aux chômeurs | Kopā Total | Nespējnieku patve- rēšana Assistance | |
| Gadi Années | 225 | 226 | 227 | 228 | 229 | 230 | 231 | 232 | 233 | 234 | 235 | 236 | | |
| 223 | 224 | 225 | 226 | 227 | 228 | 229 | 230 | 231 | 232 | 233 | 234 | 235 | 236 | |
| I. grupa — groupe | | | | | | | | | | | | | | |
| 1 | 1920 | — | — | — | — | 2.858 | 1.069.579 | 257.130 | 45.675 | — | — | 302.805 | 279.120 | |
| 2 | 1921 | — | — | — | — | 1.613 | 1.208.449 | 179.718 | 123.082 | — | — | 302.800 | 314.120 | |
| 3 | 1922 | — | — | — | — | 2.400 | 2.338.279 | 215.101 | 543.778 | — | — | 758.879 | 529.220 | |
| 4 | 1923 | — | — | — | 1.680 | 8.080 | 3.037.517 | 128.670 | 323.216 | — | — | 451.886 | 381.120 | |
| 5 | 1924 | — | — | — | 2.000 | 8.600 | 3.946.751 | 111.200 | 392.343 | — | — | 503.543 | 376.120 | |
| 6 | 1925 | — | — | — | 2.600 | 48.200 | 5.626.260 | 119.230 | 785.952 | 2.400 | — | 907.582 | 595.120 | |
| 7 | 1926 | — | — | — | 3.200 | 127.260 | 6.921.859 | 148.380 | 940.137 | 2.400 | 11.000 | 1.101.917 | 648.120 | |
| 8 | 1927 | 6.500 | 2.500 | — | 3.200 | 157.500 | 7.102.799 | 210.625 | 1.045.417 | 2.400 | 31.200 | 1.289.642 | 710.120 | |
| 9 | 1928 | 4.000 | 4.000 | — | 1.700 | 182.000 | 7.372.366 | 194.322 | 759.965 | 2.300 | 83.626 | 1.040.213 | 720.120 | |
| 10 | 1929 | 4.200 | 4.000 | — | 1.700 | 216.300 | 8.396.370 | 356.320 | 763.752 | 2.000 | 116.000 | 1.238.072 | 807.120 | |
| 11 | 1930 | 4.000 | 4.000 | — | 1.700 | 262.600 | 8.869.346 | 403.400 | 818.022 | 4.500 | 126.000 | 1.351.922 | 818.120 | |
| II. grupa — groupe | | | | | | | | | | | | | | |
| 12 | 1920 | 260 | 260 | 936 | — | 3.199 | 317.382 | 101.954 | 31.299 | — | — | 133.253 | 50.120 | |
| 13 | 1925 | — | — | 1.100 | — | 27.475 | 1.358.066 | 72.742 | 93.508 | — | — | 166.250 | 179.120 | |
| 14 | 1929 | 2.000 | 1.400 | 1.100 | — | 38.959 | 1.814.924 | 144.931 | 155.019 | 50 | 9.000 | 309.000 | 306.120 | |
| 15 | 1930 | 1.600 | 1.300 | 1.100 | — | 56.036 | 2.011.416 | 146.300 | 163.449 | 50 | 11.550 | 321.349 | 309.120 | |
| III. grupa — groupe | | | | | | | | | | | | | | |
| 16 | 1920 | — | — | — | — | 442 | 106.185 | 18.406 | 4.470 | — | — | 22.876 | 14.120 | |
| 17 | 1925 | — | — | 24 | — | 2.497 | 794.658 | 79.033 | 40.706 | — | 6.705 | 126.444 | 86.120 | |
| 18 | 1929 | — | — | 146 | — | 3.211 | 1.018.114 | 163.405 | 76.028 | — | 5.000 | 244.433 | 135.120 | |
| 19 | 1930 | — | — | 200 | — | 3.000 | 1.063.931 | 159.809 | 85.538 | — | — | 245.347 | 134.120 | |
| IV. grupa — groupe | | | | | | | | | | | | | | |
| 20 | 1920 | — | — | — | — | — | 52.234 | 11.346 | 785 | — | — | 12.131 | 2.120 | |
| 21 | 1925 | — | — | — | — | 1.400 | 467.570 | 70.197 | 17.943 | — | — | 88.140 | 35.120 | |
| 22 | 1929 | 50 | — | — | — | 2.660 | 718.974 | 158.472 | 53.355 | — | — | 211.827 | 101.120 | |
| 23 | 1930 | — | — | — | — | 3.553 | 790.720 | 174.408 | 51.849 | — | — | 226.257 | 92.120 | |
| V. grupa — groupe | | | | | | | | | | | | | | |
| 24 | 1920 | — | — | — | — | — | 5.350 | 2.527 | 90 | — | — | 2.617 | 3.120 | |
| 25 | 1925 | — | — | — | — | 1.600 | 134.345 | 26.284 | 3.768 | — | — | 30.052 | 3.120 | |
| 26 | 1929 | — | — | — | — | 2.030 | 385.810 | 53.696 | 17.975 | 120 | — | 71.791 | 14.120 | |
| 27 | 1930 | 100 | — | — | — | 2.220 | 449.018 | 54.853 | 22.515 | 150 | — | 77.518 | 14.120 | |
| Kopā — Total | | | | | | | | | | | | | | |
| 28 | 1920 | 260 | 260 | 936 | — | 6.499 | 1.550.730 | 391.363 | 82.319 | — | — | 473.682 | 347.120 | |
| 29 | 1921 | 172 | 172 | 880 | — | 7.805 | 1.783.053 | 261.068 | 146.201 | — | — | 407.269 | 408.120 | |
| 30 | 1922 | 1.500 | 1.500 | 2 | — | 31.973 | 3.790.826 | 341.344 | 574.602 | — | 5.340 | 921.286 | 712.120 | |
| 31 | 1923 | — | — | 1.202 | 1.680 | 32.370 | 5.126.363 | 279.534 | 379.259 | — | 1.500 | 680.293 | 597.120 | |
| 32 | 1924 | — | — | 1.512 | 2.000 | 38.273 | 6.487.227 | 293.980 | 510.493 | — | 2.000 | 806.473 | 624.120 | |
| 33 | 1925 | — | — | 1.124 | 2.600 | 81.172 | 8.380.899 | 367.486 | 941.877 | 2.400 | 6.705 | 1.318.468 | 899.120 | |
| 34 | 1926 | 500 | 500 | 1.140 | 3.200 | 163.844 | 10.093.500 | 444.881 | 1.111.480 | 2.400 | 11.000 | 1.569.761 | 1.026.120 | |
| 35 | 1927 | 8.649 | 8.649 | 1.250 | 3.200 | 199.246 | 10.599.855 | 570.896 | 1.271.147 | 2.400 | 31.200 | 1.875.643 | 1.134.120 | |
| 36 | 1928 | 6.200 | 6.200 | 1.600 | 1.700 | 224.124 | 11.085.311 | 628.693 | 1.037.536 | 2.300 | 85.626 | 1.754.155 | 1.197.120 | |
| 37 | 1929 | 6.250 | 5.400 | 1.246 | 1.700 | 263.160 | 12.334.192 | 876.824 | 1.066.129 | 2.170 | 130.000 | 2.075.123 | 1.365.120 | |
| 38 | 1930 | 5.700 | 5.300 | 1.300 | 1.700 | 327.409 | 13.184.431 | 938.770 | 1.141.873 | 4.700 | 137.550 | 2.222.393 | 1.368.120 | |

№ 9. Total des budgets des dépenses des municipalités de 1920 à 1930 (en ls) (suite).

A s s i s t a n c e p u b l i q u e

un pabalstišana — Entretien et secours aux infirmes

Bezdarba apkaņošana
Lutte contre le chômage

Slēgtā apgāde — Assistance dans les asiles

| to starpā dont : | to starpā dont : | to starpā dont : | to starpā dont : | to starpā dont : | to starpā dont : | to starpā dont : | to starpā dont : | to starpā dont : | to starpā dont : | Kopā Total | Kopā Total | Darba apgāde Marché du travail | Sabiedriskie darbi Travaux publics | Kopā Total | Nā |
|------------------------|--------------------------------------|------------------------|---|------------------------|---|--|---|--|------------------------|------------|------------|-----------------------------------|---------------------------------------|------------|-----|
| Pilsētas Des villes | Bērnu patversmes Asiles d'enfants | Pilsētas Des villes | Zīdaiņu patversmes Asiles pour nourrissons | Pilsētas Des villes | Pilsētas nakts patversmes Asiles de nuit | Pilsētas bērnu dienas patversmes Asiles d'enfants de jour | Pilsētas mazgadīgo darba nami Maisons de travail des villes pour mineurs | Fiziski vai garīgi defektīvo patversmes Asiles à défaut physique et esprit faible | Pilsētas Des villes | Kopā Total | Kopā Total | | | Kopā Total | Nā |
| 237 | 238 | 239 | 240 | 241 | 242 | 243 | 244 | 245 | 246 | 247 | 248 | 249 | 250 | 251 | 252 |
| I. grupa — groupe | | | | | | | | | | | | | | | |
| 279.228 | 282.615 | 282.615 | — | — | — | — | 10.378 | 38.744 | 38.744 | 610.965 | 913.770 | 2.129 | — | 2.129 | 1 |
| 314.429 | 470.728 | 430.728 | — | — | — | — | 16.350 | 52.202 | 52.202 | 813.709 | 1.116.509 | 9.084 | 100.000 | 109.084 | 2 |
| 529.512 | 703.366 | 703.366 | — | — | 6.425 | — | 34.604 | 39.845 | 39.845 | 1.313.752 | 2.072.631 | 18.718 | 266.360 | 285.078 | 3 |
| 381.524 | 592.606 | 592.606 | — | — | 6.123 | — | 30.125 | 40.894 | 39.454 | 1.051.272 | 1.503.158 | 20.109 | 180.693 | 200.802 | 4 |
| 376.032 | 568.104 | 568.104 | 70.200 | 65.880 | 7.582 | — | 40.052 | 54.996 | 52.116 | 1.116.966 | 1.620.509 | 20.402 | 62.501 | 82.903 | 5 |
| 593.057 | 639.160 | 639.160 | 70.020 | 65.700 | 9.817 | — | 47.868 | 64.273 | 61.393 | 1.426.195 | 2.333.777 | 23.690 | 102.103 | 125.793 | 6 |
| 646.068 | 759.171 | 759.171 | 215.102 | 139.942 | 14.556 | — | 70.914 | 89.080 | 86.776 | 1.796.891 | 2.898.808 | 40.650 | 98.819 | 139.469 | 7 |
| 707.559 | 835.084 | 835.084 | 170.060 | 109.500 | 16.853 | — | 71.249 | 78.451 | 71.891 | 1.881.756 | 3.171.398 | 28.600 | 62.760 | 91.360 | 8 |
| 717.772 | 616.741 | 616.741 | 133.200 | 73.200 | 25.332 | — | 71.015 | 142.926 | 130.446 | 1.709.986 | 2.750.199 | 27.622 | 48.800 | 76.422 | 9 |
| 802.289 | 695.728 | 695.728 | 109.500 | 87.600 | 34.154 | — | 89.822 | 119.308 | 117.148 | 1.855.801 | 3.093.873 | 32.837 | 317.000 | 349.837 | 10 |
| 809.071 | 673.772 | 673.772 | 132.945 | 103.025 | 48.549 | — | 95.508 | 145.170 | 137.490 | 1.914.015 | 3.265.937 | 32.910 | 473.000 | 505.910 | 11 |
| II. grupa — groupe | | | | | | | | | | | | | | | |
| 50.076 | 114.004 | 114.004 | — | — | 64 | 3.460 | — | 10.545 | — | 178.149 | 311.402 | 2.004 | 12.518 | 14.522 | 12 |
| 179.642 | 184.763 | 184.763 | 4.705 | — | — | 12.237 | — | 11.630 | — | 392.977 | 559.227 | 7.662 | — | 7.662 | 13 |
| 306.695 | 286.966 | 286.966 | 10.420 | — | 4.445 | 23.846 | — | 16.535 | — | 648.907 | 957.907 | 20.298 | 13.800 | 34.098 | 14 |
| 309.736 | 298.089 | 298.089 | 18.813 | — | 4.321 | 24.100 | — | 13.235 | — | 668.354 | 989.703 | 20.137 | 43.650 | 63.787 | 15 |
| III. grupa — groupe | | | | | | | | | | | | | | | |
| 13.913 | 7.936 | 7.936 | — | — | — | — | — | — | — | 22.516 | 45.392 | 272 | — | 272 | 16 |
| 76.600 | 6.839 | 4.869 | — | — | — | — | — | 500 | — | 93.508 | 219.952 | — | 1.000 | 1.000 | 17 |
| 115.968 | 30.409 | 22.412 | 656 | — | — | — | — | 230 | — | 166.403 | 410.836 | 2.140 | 14.615 | 16.755 | 18 |
| 116.727 | 31.676 | 27.176 | 776 | — | — | — | — | 160 | — | 166.975 | 412.322 | 2.550 | 16.000 | 18.550 | 19 |
| IV. grupa — groupe | | | | | | | | | | | | | | | |
| 2.913 | — | — | — | — | — | — | — | — | — | 2.913 | 15.044 | — | — | — | 20 |
| 35.254 | — | — | — | — | — | — | — | — | — | 35.254 | 123.394 | — | — | — | 21 |
| 101.525 | — | — | — | — | — | — | — | — | — | 101.525 | 313.352 | 100 | — | 100 | 22 |
| 92.323 | — | — | — | — | — | — | — | — | — | 92.323 | 318.580 | 150 | 2.000 | 2.150 | 23 |
| V. grupa — groupe | | | | | | | | | | | | | | | |
| 777 | — | — | — | — | — | — | — | — | — | 777 | 3.394 | — | — | — | 24 |
| 3.185 | — | — | — | — | — | — | — | — | — | 3.595 | 33.647 | — | — | — | 25 |
| 8.145 | — | — | — | — | — | — | — | — | — | 14.600 | 86.391 | — | — | — | 26 |
| 13.420 | — | — | — | — | — | — | — | — | — | 14.153 | 91.671 | — | — | — | 27 |
| Kopā — Total | | | | | | | | | | | | | | | |
| 346.907 | 404.555 | 404.555 | — | — | 64 | 3.460 | 10.378 | 49.289 | 38.744 | 815.320 | 1.289.002 | 4.405 | 12.518 | 16.923 | 28 |
| 409.232 | 507.116 | 506.842 | — | — | 68 | 3.642 | 16.350 | 57.643 | 52.202 | 994.611 | 1.401.880 | 12.137 | 153.209 | 165.346 | 29 |
| 710.022 | 860.822 | 859.822 | — | — | 6.425 | 10.748 | 34.604 | 44.655 | 39.845 | 1.670.136 | 2.591.422 | 26.515 | 317.060 | 343.575 | 30 |
| 593.955 | 750.013 | 648.869 | — | — | 6.123 | 14.378 | 30.125 | 49.664 | 39.454 | 1.448.746 | 2.109.039 | 27.410 | 180.993 | 208.403 | 31 |
| 618.648 | 734.426 | 733.426 | 75.600 | 65.880 | 7.582 | 30.453 | 40.052 | 70.696 | 52.116 | 1.583.357 | 2.389.830 | 27.505 | 62.801 | 90.306 | 32 |
| 887.738 | 830.792 | 828.792 | 74.725 | 65.700 | 9.817 | 12.237 | 47.868 | 76.403 | 61.393 | 1.951.529 | 3.269.997 | 31.352 | 103.103 | 134.455 | 33 |
| 1.011.438 | 985.387 | 981.388 | 218.512 | 139.942 | 14.556 | 14.338 | 70.914 | 97.920 | 86.776 | 2.427.820 | 3.997.581 | 49.549 | 101.819 | 151.368 | 34 |
| 1.113.830 | 1.098.663 | 1.091.493 | 174.862 | 109.500 | 18.377 | 14.091 | 71.249 | 92.426 | 71.891 | 2.603.810 | 4.479.453 | 40.192 | 63.760 | 103.952 | 35 |
| 1.172.133 | 909.546 | 898.673 | 140.340 | 73.200 | 30.332 | 14.091 | 71.015 | 156.381 | 150.446 | 2.519.242 | 4.273.397 | 44.483 | 62.999 | 107.482 | 36 |
| 1.334.622 | 1.013.103 | 1.005.106 | 120.576 | 87.600 | 38.599 | 23.846 | 89.822 | 136.073 | 117.148 | 2.787.236 | 4.862.359 | 55.375 | 345.415 | 400.790 | 37 |
| 1.341.277 | 1.003.537 | 999.037 | 152.534 | 103.025 | 52.870 | 24.160 | 95.508 | 158.565 | 137.490 | 2.855.820 | 5.078.213 | 55.747 | 534.650 | 590.397 | 38 |

№ 9. Pilsētu pašvaldību izdevumu budžetu kopsavilkums 1920. – 1930. (1s) (turpinājums).

| Izdevumi Dépenses | | S o c i ā l ā p a l ī d z ī b a | | | | | | | | | | |
|----------------------|--------|--|--|---|---------------|--|---|---------------|---|---|---|---------------|
| | | Žūpības apkaŗošana Lutte contre l'ivrognerie | | | | Tautas virtuves u. tējnicas Restaurants populaires et établissem. à thé national | | | Padomdošanas biroji Bureau de consultation | | | |
| | | Pretalkohola propo- ganda Propagande antialco- olique | Alkoholiķu ārstēšana Traitement d'alcoho- lismus | Žūpības apkaŗošanas komisija un kuratori Commissions et cura- teurs de la lutte contre l'ivrognerie | Kopā Total | Tautas virtuves Restaurants populaires | Tējnicas Etablissem. à thé national | Kopā Total | Juridiskiem Juridiques | Aroda piemertības Correspondant aux professions | Dzīvokļu krīzes ap- kaŗošana Lutte contre la crise des logements | Kopā Total |
| | | | | | | | | | | | | |
| № | Années | | | | | | | | | | | |
| 253 | 254 | I. grupa – groupe | | | | | | | | | | |
| 1 | 1920 | — | — | — | — | — | — | — | — | — | — | — |
| 2 | 1921 | — | — | — | — | — | — | — | — | — | — | — |
| 3 | 1922 | — | — | — | — | — | — | — | — | — | — | — |
| 4 | 1923 | — | — | — | — | 12.673 | — | 12.673 | — | — | — | — |
| 5 | 1924 | — | — | — | — | — | — | — | — | — | — | — |
| 6 | 1925 | — | — | — | — | — | — | — | — | — | — | — |
| 7 | 1926 | — | — | — | — | — | — | — | — | — | — | — |
| 8 | 1927 | 29.200 | 6.200 | 29.600 | 65.000 | — | 20.000 | 20.000 | — | 16.449 | — | 16.449 |
| 9 | 1928 | 29.540 | 90.530 | 25.832 | 145.902 | — | 7.000 | 7.000 | — | 30.236 | — | 30.236 |
| 10 | 1929 | 31.884 | 93.710 | 28.234 | 153.828 | — | 7.000 | 7.000 | — | 58.222 | 2.100 | 60.322 |
| 11 | 1930 | 26.064 | 94.950 | 29.611 | 150.625 | — | 7.000 | 7.000 | 9.240 | 82.186 | 4.300 | 95.726 |
| | | II. grupa – groupe | | | | | | | | | | |
| 12 | 1920 | — | — | — | — | 1.819 | — | 1.819 | — | — | — | — |
| 13 | 1925 | — | — | — | — | — | — | — | — | — | — | — |
| 14 | 1929 | — | — | 12 | 12 | 19.100 | — | 19.100 | 1.500 | — | — | 1.500 |
| 15 | 1930 | — | — | 12 | 12 | 17.770 | — | 17.770 | 900 | — | — | 900 |
| | | III. grupa – groupe | | | | | | | | | | |
| 16 | 1920 | — | — | — | — | 5.515 | — | 5.515 | — | — | — | — |
| 17 | 1925 | — | — | — | — | — | — | — | — | — | — | — |
| 18 | 1929 | 800 | — | 480 | 1.280 | 1.720 | — | 1.720 | 1.200 | — | — | 1.200 |
| 19 | 1930 | 1.400 | — | 480 | 1.880 | — | — | — | 700 | — | — | 700 |
| | | IV. grupa – groupe | | | | | | | | | | |
| 20 | 1920 | — | — | — | — | 180 | — | 180 | — | — | — | — |
| 21 | 1925 | — | — | — | — | — | — | — | — | — | — | — |
| 22 | 1929 | 500 | — | — | 500 | — | — | — | — | — | — | — |
| 23 | 1930 | 1.300 | — | — | 1.300 | — | — | — | 900 | — | — | 900 |
| | | V. grupa – groupe | | | | | | | | | | |
| 24 | 1920 | — | — | — | — | — | — | — | — | — | — | — |
| 25 | 1925 | — | — | — | — | — | — | — | — | — | — | — |
| 26 | 1929 | — | — | — | — | — | — | — | — | — | — | — |
| 27 | 1930 | 1.000 | — | — | 1.000 | — | — | — | — | — | — | — |
| | | K o p ā – T o t a l | | | | | | | | | | |
| 28 | 1920 | — | — | — | — | 7.514 | — | 7.514 | — | — | — | — |
| 29 | 1921 | — | — | — | — | 7.631 | — | 7.631 | — | — | — | — |
| 30 | 1922 | — | — | — | — | 13.113 | — | 13.113 | — | — | — | — |
| 31 | 1923 | — | — | — | — | 12.673 | — | 12.673 | — | — | — | — |
| 32 | 1924 | — | — | — | — | — | — | — | — | — | — | — |
| 33 | 1925 | — | — | — | — | — | — | — | — | — | — | — |
| 34 | 1926 | — | — | — | — | — | — | — | 800 | 16.449 | — | 17.249 |
| 35 | 1927 | 31.000 | 6.200 | 29.600 | 66.800 | 2.099 | 20.000 | 22.099 | 800 | 30.236 | — | 31.036 |
| 36 | 1928 | 29.940 | 90.530 | 25.832 | 146.302 | 6.630 | 7.000 | 13.630 | 1.300 | 58.222 | 2.100 | 61.622 |
| 37 | 1929 | 33.184 | 93.710 | 28.726 | 155.620 | 20.820 | 7.000 | 27.820 | 11.940 | 82.186 | 4.300 | 98.426 |
| 38 | 1930 | 29.764 | 94.950 | 30.103 | 154.817 | 17.770 | 7.000 | 24.770 | 12.700 | 99.933 | 6.000 | 118.633 |

N^o 9. Total des budgets des dépenses des municipalités de 1920 à 1930 (en ls) (suite)

| A s s i s t a n c e p u b l i q u e | | | | | | | | | | | L a b i e r i c i b a s | | | | |
|--|--|--|------------------------------------|------------|--|--|--|--------------------------------------|------------|------------|---|---|------------|------------|----------------|
| P a b a l s t i — S u b v e n t i o n s a u x : | | | | | | | | | | | E t a b l i s s e m e n t s d e b o n - o r d r e | | | | |
| Līdzdaiba citu pasvaldību sociālās palīdz. lēst. Participación aux instituciones comunales de l'assistance sociale | Labdarībai un pašpalīdzībai Etablissement de bon-ordre et aux service d'assistance | Nespējniekiem un trūcīgiem pilsoņiem Infirmes et indigents | | | Žūpības apkarošana Lutte contre l'ivrognerie | Tautas virtuvem un tējmīc. Restauraņti populārajiem et établissements à thé national | Padomdošanas birojiem Bureau de consultation | Arodkustībai Mouvement professionnel | Kopā Total | Kopā Total | Mērniecības izdevumi un plānu izgatavošana Dépenses d'arpentage et pour la fabrication de plans | Pilsētas jaunībūve Construct. nouvelles des villes | | Kopā Total | N ^o |
| | | Atklātai Assistance à domicile | Slēgtai Assistance dans les asiles | Kopā Total | | | | | | | | Jauņībūves birojs Bureau pour constructions nouvelles | Kopā Total | | |
| 266 | 267 | 268 | 269 | 270 | 271 | 272 | 273 | 274 | 275 | 276 | 277 | 278 | 279 | 280 | |
| I. grupa — groupe | | | | | | | | | | | | | | | |
| — | — | — | — | — | — | — | — | — | — | 915.899 | — | — | — | 1 | |
| — | — | — | — | — | — | — | — | — | — | 1.225.593 | 2.283 | — | 2.283 | 2 | |
| — | — | — | — | — | — | 15.041 | — | — | — | 15.041 | 2.372.750 | 12.200 | 12.200 | 3 | |
| — | — | — | 12.000 | 12.000 | — | — | — | — | — | 12.000 | 1.728.633 | 23.840 | 23.840 | 4 | |
| — | — | — | 6.000 | 6.000 | — | — | — | — | — | 6.000 | 1.709.412 | 75.903 | 15.992 | 91.895 | 5 |
| — | 2.000 | — | — | — | — | — | — | — | 2.000 | 2.461.570 | 135.455 | 11.743 | 147.198 | 6 | |
| — | 6.000 | — | — | — | — | — | — | 3.000 | 9.000 | 3.063.726 | 142.438 | 16.716 | 159.154 | 7 | |
| — | 12.000 | — | — | — | 20.000 | — | — | 4.000 | 36.000 | 3.413.994 | 146.830 | 16.268 | 163.098 | 8 | |
| — | 12.000 | — | 31.000 | 31.000 | 30.000 | — | — | 5.000 | 78.000 | 3.117.845 | 158.320 | 16.268 | 174.588 | 9 | |
| — | 8.000 | 9.000 | 46.000 | 55.000 | 30.000 | — | 2.000 | 12.500 | 107.500 | 3.807.764 | 175.110 | 16.844 | 191.954 | 10 | |
| — | 89.200 | — | 43.000 | 43.000 | 30.000 | — | — | 19.500 | 181.700 | 4.227.305 | 169.250 | 17.492 | 185.742 | 11 | |
| II. grupa — groupe | | | | | | | | | | | | | | | |
| — | — | — | 3.922 | 3.922 | — | 2.916 | — | — | 6.838 | 334.581 | 1.000 | — | 1.000 | 12 | |
| — | — | — | 2.000 | 2.000 | — | — | — | — | 2.000 | 568.889 | 12.180 | — | 12.180 | 13 | |
| — | 760 | — | 7.674 | 7.674 | — | — | — | — | 8.434 | 1.021.051 | 8.600 | — | 8.600 | 14 | |
| — | 1.860 | — | 7.390 | 7.390 | — | — | — | — | 9.250 | 1.081.422 | 9.640 | — | 9.640 | 15 | |
| III. grupa — groupe | | | | | | | | | | | | | | | |
| 2.000 | — | — | — | — | — | 935 | 5.178 | — | 6.113 | 57.292 | 445 | — | 445 | 16 | |
| — | — | — | — | — | — | — | — | — | — | 222.952 | 16.353 | — | 16.353 | 17 | |
| — | 450 | — | — | — | — | — | — | — | 450 | 432.241 | 18.392 | — | 18.392 | 18 | |
| — | 700 | — | — | — | — | — | — | — | 700 | 434.152 | 14.955 | — | 14.955 | 19 | |
| IV. grupa — groupe | | | | | | | | | | | | | | | |
| — | — | — | 60 | 60 | — | — | 200 | — | 260 | 15.484 | 1.288 | — | 1.288 | 20 | |
| — | — | — | — | — | — | — | — | — | — | 123.394 | 740 | — | 740 | 21 | |
| — | 100 | — | — | — | 3.900 | — | — | — | 4.000 | 317.952 | 400 | — | 400 | 22 | |
| — | — | — | — | — | 5.250 | — | — | — | 5.250 | 328.180 | 1.250 | — | 1.250 | 23 | |
| V. grupa — groupe | | | | | | | | | | | | | | | |
| — | 80 | — | — | — | — | — | — | — | — | 3.394 | — | — | — | 24 | |
| — | — | — | — | — | — | — | — | — | — | 33.727 | 4.280 | — | 4.280 | 25 | |
| — | — | — | — | — | — | — | — | — | — | 86.391 | 4.779 | — | 4.779 | 26 | |
| — | — | — | — | — | — | — | — | — | — | 92.671 | 3.550 | — | 3.550 | 27 | |
| K o p ā — T o t a l | | | | | | | | | | | | | | | |
| 1.083 | — | — | 3.982 | 3.982 | — | 3.851 | 5.378 | — | 13.211 | 1.326.650 | 2.733 | — | 2.733 | 28 | |
| 1.642 | — | — | 2.027 | 2.027 | — | 11.006 | 1.692 | — | 14.725 | 1.590.665 | 6.490 | — | 6.490 | 29 | |
| 1.892 | — | — | 4.000 | 4.000 | — | 38.255 | 3.789 | — | 46.044 | 2.995.796 | 21.395 | — | 21.395 | 30 | |
| 2.080 | — | — | 16.000 | 16.000 | — | 26.371 | 200 | — | 42.571 | 2.374.578 | 39.416 | — | 39.416 | 31 | |
| 2.080 | — | — | 10.000 | 10.000 | — | — | — | — | 10.000 | 2.492.216 | 99.583 | 15.992 | 115.575 | 32 | |
| — | 2.000 | — | 2.000 | 2.000 | — | — | — | — | 4.000 | 3.410.532 | 169.008 | 11.743 | 180.751 | 33 | |
| — | 6.050 | — | 4.800 | 4.800 | — | — | — | 3.000 | 13.850 | 4.180.048 | 170.955 | 16.716 | 187.671 | 34 | |
| — | 12.800 | — | 4.984 | 4.984 | 21.500 | — | — | 4.000 | 43.284 | 4.746.624 | 174.202 | 16.268 | 190.470 | 35 | |
| — | 12.960 | — | 37.124 | 37.124 | 33.400 | — | — | 5.000 | 88.484 | 4.690.917 | 185.370 | 16.268 | 201.638 | 36 | |
| — | 9.310 | 9.000 | 53.674 | 62.674 | 33.900 | — | 2.000 | 12.500 | 120.384 | 5.665.399 | 207.281 | 16.844 | 224.125 | 37 | |
| — | 91.760 | — | 50.390 | 50.390 | 35.250 | — | — | 19.500 | 196.900 | 6.163.730 | 197.645 | 17.492 | 215.137 | 38 | |

Nº 9. Pilsētu pašvaldību izdevumu budžetu kopsavilkums 1920.—1930. (1s) (turpinājums).

| Izdevumi — Dépenses Gadi — Années | | L a b i e r i c ģ ģ a s | | | | | | | | | | |
|--|------|--|---|----------------|--------------------|---------------|---|--|----------------------------|-------------------|---------------|---------------|
| | | Satiksmes ceļi, dārzī, parki, apstādījumi un laukumi — Chemins, jardins, parcs | | | | | | | | | | |
| | | Ūdensceļu satiksme Communication par voies d'eaux | | | | | | Dārzī, parki, apstādījumi un laukumi Jardins, parcs plantations et places | | Kopā Total | | |
| | | Aerodrami Aerodromes | Ostas un pīstātīnes Ports et embarca- dères | Tīlti Ponts | Celtuves Prames | Kopā Total | Sauszemes satiksmes ceļi Communication par voies de terre | Dārzī un parki Jardins et parcs | Apstādījumi Plantations | Laukumi Places | Kopā Total | Kopā Total |
| 281 | 282 | 283 | 234 | 285 | 286 | 287 | 288 | 289 | 290 | 291 | 292 | 293 |
| I. grupa — groupe | | | | | | | | | | | | |
| 1 | 1920 | — | — | 68.828 | — | 68.828 | 70.036 | 56.980 | — | — | 56.980 | 195.84 |
| 2 | 1921 | — | — | 25.748 | — | 25.748 | 51.733 | 44.179 | — | — | 44.179 | 121.66 |
| 3 | 1922 | — | — | 14.980 | — | 14.980 | 119.200 | 43.153 | — | — | 43.153 | 177.33 |
| 4 | 1923 | — | — | 82.364 | — | 82.364 | 145.364 | 81.665 | — | — | 81.665 | 309.38 |
| 5 | 1924 | — | — | 116.636 | — | 116.636 | 342.732 | 89.636 | — | — | 89.636 | 549.00 |
| 6 | 1925 | — | — | 83.736 | 16.000 | 99.736 | 429.900 | 116.965 | — | — | 116.965 | 646.60 |
| 7 | 1926 | — | — | 129.640 | 4.500 | 134.140 | 843.218 | 141.275 | — | — | 141.275 | 1.121.63 |
| 8 | 1927 | — | — | 161.758 | 6.500 | 168.258 | 798.548 | 165.360 | — | — | 165.360 | 1.132.16 |
| 9 | 1928 | — | — | 198.200 | 9.200 | 207.400 | 728.820 | 167.198 | — | — | 167.198 | 1.103.41 |
| 10 | 1929 | 2.000 | — | 245.280 | — | 245.280 | 1.268.322 | 191.275 | 30.000 | — | 221.275 | 1.736.87 |
| 11 | 1930 | — | — | 248.800 | — | 248.800 | 967.557 | 208.300 | 32.000 | — | 240.300 | 1.456.65 |
| II. grupa — groupe | | | | | | | | | | | | |
| 12 | 1920 | — | — | 2.276 | 375 | 2.651 | 9.937 | 4.609 | 11.846 | 831 | 17.286 | 29.87 |
| 13 | 1925 | — | — | 10.200 | 1.000 | 11.200 | 44.072 | 8.315 | 17.663 | 600 | 26.583 | 81.85 |
| 14 | 1929 | — | 300 | 23.100 | 4.800 | 23.200 | 130.840 | 18.053 | 22.730 | 2.240 | 43.023 | 202.06 |
| 15 | 1930 | — | 100 | 20.300 | 11.000 | 31.400 | 127.070 | 15.783 | 22.944 | 1.740 | 40.467 | 198.93 |
| III. grupa — groupe | | | | | | | | | | | | |
| 16 | 1920 | — | 217 | 108 | — | 325 | 4.587 | 88 | — | — | 88 | 5.00 |
| 17 | 1925 | — | 100 | 2.500 | 100 | 2.700 | 69.840 | 3.226 | 7.000 | 2.449 | 12.675 | 85.21 |
| 18 | 1929 | — | 500 | 5.865 | 500 | 6.865 | 104.824 | 18.339 | 1.900 | 19.173 | 39.412 | 151.10 |
| 19 | 1930 | — | 300 | 1.500 | 300 | 2.100 | 79.747 | 28.763 | 1.900 | 10.098 | 40.761 | 122.68 |
| IV. grupa — groupe | | | | | | | | | | | | |
| 20 | 1920 | — | — | 504 | — | 504 | 1.514 | 242 | — | 75 | 317 | 2.35 |
| 21 | 1925 | — | — | 460 | 220 | 680 | 51.145 | 650 | 1.500 | 1.000 | 3.150 | 54.97 |
| 22 | 1929 | — | — | 8.600 | 1.920 | 10.520 | 88.841 | 3.676 | 640 | — | 4.316 | 103.67 |
| 23 | 1930 | — | 100 | 1.200 | 1.250 | 2.550 | 72.785 | 1.620 | 700 | — | 2.320 | 77.63 |
| V. grupa — groupe | | | | | | | | | | | | |
| 24 | 1920 | — | — | 50 | — | 50 | 136 | — | — | — | — | 18 |
| 25 | 1925 | — | — | 183 | 283 | 466 | 7.249 | — | — | — | — | 7.715 |
| 26 | 1929 | — | — | — | 450 | 450 | 49.818 | 615 | 435 | 2.388 | 3.438 | 53.76 |
| 27 | 1930 | — | — | — | 350 | 350 | 43.606 | 460 | 286 | 1.409 | 2.155 | 46.11 |
| Kopā — Total | | | | | | | | | | | | |
| 28 | 1920 | — | 217 | 71.766 | 375 | 72.358 | 86.210 | 61.919 | 11.846 | 906 | 74.671 | 233.23 |
| 29 | 1921 | — | 547 | 33.008 | 1.343 | 34.898 | 72.239 | 48.349 | 6.773 | 716 | 55.838 | 162.97 |
| 30 | 1922 | — | 300 | 26.327 | 6.320 | 32.947 | 171.046 | 57.205 | 17.879 | 1.625 | 76.709 | 280.70 |
| 31 | 1923 | — | 600 | 94.828 | 10.080 | 105.508 | 242.474 | 93.262 | 15.298 | 1.100 | 109.660 | 457.64 |
| 32 | 1924 | — | 100 | 124.778 | 8.623 | 133.501 | 527.529 | 112.534 | 18.882 | 1.100 | 132.516 | 793.56 |
| 33 | 1925 | — | 100 | 97.079 | 17.603 | 114.782 | 602.206 | 129.156 | 26.168 | 4.049 | 159.373 | 876.30 |
| 34 | 1926 | — | 600 | 152.140 | 12.305 | 165.045 | 1.033.226 | 162.186 | 23.367 | 1.370 | 186.923 | 1.385.19 |
| 35 | 1927 | — | 1.100 | 182.978 | 22.495 | 206.573 | 1.064.767 | 184.705 | 22.228 | 3.200 | 210.133 | 1.481.47 |
| 36 | 1928 | — | 650 | 218.450 | 16.617 | 235.757 | 1.042.954 | 195.407 | 29.652 | 5.153 | 230.212 | 1.508.92 |
| 37 | 1929 | 2.000 | 800 | 282.845 | 7.570 | 291.315 | 1.612.645 | 231.963 | 55.705 | 23.801 | 311.469 | 2.247.42 |
| 38 | 1930 | — | 500 | 271.800 | 12.900 | 285.200 | 1.290.765 | 254.926 | 57.830 | 13.247 | 326.003 | 1.901.96 |

Nô 9. Total des budgets des recettes des municipalités de 1920 à 1930 (en ls) (suite).

Etablissements de bon ordre

| Pilsētas apgaismošana Éclairage des villes | | | | Sanitārā labierīcība Etablissements sanitaire de bon ordre | | | | | | Pilsētas pulksteņu uzturēšana Entretien des horloges de ville | | Gādība par ugunsgrēku novēršanu — Mesure de prévention des incendies | | | | Nô |
|---|----------------|------------------------|---------------|---|--|--|--|--|---------------|--|--|--|--|---|-----|----|
| Elektrības Électricité | Gāzes — Gaz | Cita veida — Autres | Kopā Total | Akas un sūkņi Puits et pompes | Aptīršanas iestādes Etablissements de nettoyage | Kanalizācijas iestādes Etablissements de canalisation | Asenizācijas iestādes Etablissements d'assainissement | Publiskas attejas vietas Cabinets d'aisance publics | Kopā Total | Meliorācija Amélioration | Pilsētas pulksteņu uzturēšana Entretien des horloges de ville | Ugunsdzēsēju uzturēšana Entretien des pompiers | Līdzdalība uguns- apdr. biedrības Participation aux socié- tés d'assurance contre l'incendie | Ugunsgrēka paziņoša- nas vietu uzturēšana Entretien des endroits de signalisation d'incendies | Nô | |
| 294 | 295 | 296 | 297 | 298 | 299 | 300 | 301 | 302 | 303 | 304 | 305 | 306 | 307 | 308 | 309 | |
| I. grupa — groupe | | | | | | | | | | | | | | | | |
| 250 | — | — | 250 | — | 74.500 | 86.080 | — | 5.617 | 166.197 | — | — | 128.421 | — | — | 1 | |
| 6.000 | 3.452 | — | 9.452 | 3.064 | 56.449 | 174.064 | — | 3.823 | 234.336 | — | — | 148.402 | — | — | 2 | |
| 20.762 | 18.000 | — | 38.762 | 3.950 | 105.233 | 95.800 | — | 4.712 | 205.745 | — | — | 229.813 | — | — | 3 | |
| 173.160 | 45.180 | — | 218.340 | 4.454 | 89.583 | 115.112 | — | 8.617 | 213.312 | — | — | 245.049 | — | — | 4 | |
| 276.900 | 49.300 | — | 326.200 | 17.154 | 160.233 | 142.670 | — | 13.644 | 316.547 | — | — | 301.803 | — | 3.260 | 5 | |
| 240.350 | 99.362 | — | 339.712 | 23.148 | 179.919 | 182.362 | — | 5.190 | 367.471 | — | — | 359.952 | — | 6.300 | 6 | |
| 347.556 | 137.202 | — | 484.758 | 11.380 | 223.325 | 421.649 | — | — | 644.974 | — | — | 529.570 | — | 8.500 | 7 | |
| 150.574 | 94.190 | — | 244.764 | 11.800 | 260.656 | 371.475 | — | — | 632.131 | — | — | 476.113 | — | 26.892 | 8 | |
| 205.005 | 102.991 | — | 307.996 | 12.800 | 276.658 | 385.265 | — | 10.000 | 671.923 | — | — | 442.899 | — | 20.000 | 9 | |
| 426.642 | 103.686 | — | 530.328 | 12.847 | 313.240 | 460.170 | — | 24.000 | 797.410 | — | 2.000 | 481.786 | — | 25.600 | 10 | |
| 308.695 | 116.846 | — | 425.541 | 14.313 | 317.440 | 423.021 | — | 12.000 | 752.461 | — | 1.000 | 494.924 | — | 20.000 | 11 | |
| II. grupa — groupe | | | | | | | | | | | | | | | | |
| 9.868 | — | — | 9.868 | 2.917 | 4.635 | 14.694 | 10.681 | 1.106 | 31.116 | — | — | 66.553 | — | — | 12 | |
| 42.366 | — | — | 42.366 | 4.256 | 18.920 | 48.582 | 7.500 | 13.997 | 88.999 | — | — | 107.672 | — | — | 13 | |
| 98.661 | — | — | 98.661 | 12.657 | 18.619 | 76.796 | 7.500 | 18.203 | 121.118 | — | 40 | 129.438 | — | — | 14 | |
| 100.000 | — | — | 100.000 | 10.780 | 13.100 | 67.824 | 3.988 | 10.642 | 95.554 | — | 40 | 134.238 | — | — | 15 | |
| III. grupa — groupe | | | | | | | | | | | | | | | | |
| 2.695 | — | — | 2.695 | 258 | 1.596 | 410 | 3.560 | — | 5.566 | — | — | 2.107 | — | — | 16 | |
| 40.107 | — | — | 40.107 | 4.450 | 9.760 | 4.856 | 500 | 500 | 15.616 | — | 180 | 20.074 | — | — | 17 | |
| 53.641 | — | — | 53.641 | 10.990 | 9.885 | 9.763 | 2.000 | 5.400 | 27.048 | — | 800 | 25.851 | — | — | 18 | |
| 52.648 | — | — | 52.648 | 8.250 | 6.125 | 5.333 | — | 7.300 | 18.758 | — | — | 17.279 | — | — | 19 | |
| IV. grupa — groupe | | | | | | | | | | | | | | | | |
| 1.503 | — | 90 | 1.593 | 175 | 992 | 3 | — | — | 995 | — | — | 754 | — | — | 20 | |
| 12.798 | — | 2.000 | 14.798 | 2.940 | 3.662 | 17.430 | 82 | 1.270 | 22.444 | — | — | 3.465 | — | — | 21 | |
| 33.220 | — | 1.000 | 34.220 | 7.800 | 3.634 | 16.700 | 200 | 4.014 | 24.548 | — | — | 6.375 | 20 | — | 22 | |
| 49.500 | — | — | 49.500 | 5.000 | 3.321 | 13.451 | 280 | 1.846 | 18.898 | 200 | — | 2.383 | 20 | — | 23 | |
| V. grupa — groupe | | | | | | | | | | | | | | | | |
| 30 | — | 15 | 45 | — | 40 | 15 | — | — | 55 | — | — | — | — | — | 24 | |
| 1.365 | — | 2.160 | 3.525 | 420 | 1.273 | 200 | — | 100 | 1.573 | — | — | 500 | — | — | 25 | |
| 9.912 | — | 3.045 | 12.957 | 1.400 | 640 | 1.800 | — | 1.298 | 3.738 | 300 | — | 2.200 | — | — | 26 | |
| 12.264 | — | 3.853 | 16.117 | 4.860 | 530 | 6.400 | — | 1.280 | 8.210 | 600 | — | 2.300 | — | — | 27 | |
| Kopā — Total | | | | | | | | | | | | | | | | |
| 14.346 | — | 105 | 14.451 | 3.350 | 81.763 | 101.202 | 14.241 | 6.723 | 203.929 | — | — | 197.835 | — | 250 | 28 | |
| 29.493 | 3.452 | 241 | 33.189 | 6.119 | 64.881 | 182.261 | 3.835 | 4.551 | 255.528 | — | 11 | 207.721 | — | 152 | 29 | |
| 49.424 | 18.000 | 935 | 68.359 | 11.480 | 113.983 | 118.708 | 1.085 | 7.965 | 241.741 | — | — | 336.427 | — | — | 30 | |
| 219.617 | 45.180 | 922 | 265.719 | 11.095 | 98.647 | 144.775 | 3.246 | 13.086 | 259.754 | — | 125 | 346.742 | — | 3.260 | 31 | |
| 333.027 | 49.300 | 1.670 | 383.997 | 36.605 | 181.936 | 185.166 | 4.155 | 18.001 | 389.258 | — | 180 | 416.062 | — | 6.300 | 32 | |
| 336.986 | 99.362 | 4.160 | 440.508 | 35.214 | 213.534 | 253.430 | 8.082 | 21.057 | 496.103 | — | 180 | 491.663 | — | 8.500 | 33 | |
| 460.636 | 137.202 | 2.437 | 600.275 | 31.396 | 251.890 | 476.093 | 7.665 | 7.749 | 743.397 | — | — | 676.353 | — | 30.056 | 34 | |
| 289.436 | 94.190 | 5.061 | 388.687 | 39.724 | 289.818 | 441.145 | 7.654 | 18.813 | 757.430 | 1.000 | — | 619.521 | — | 26.892 | 35 | |
| 365.195 | 102.991 | 3.768 | 471.954 | 40.880 | 308.458 | 489.916 | 7.880 | 35.971 | 842.225 | 300 | — | 597.603 | 20 | 20.000 | 36 | |
| 622.076 | 103.686 | 4.045 | 729.807 | 45.694 | 346.018 | 565.220 | 9.700 | 52.915 | 973.862 | 1.100 | 2.040 | 645.650 | 20 | 25.600 | 37 | |
| 523.107 | 116.846 | 3.853 | 643.806 | 43.203 | 340.516 | 516.029 | 4.268 | 33.068 | 893.881 | 800 | 1.040 | 651.124 | 20 | 20.000 | 38 | |

№ 9. Pilsētu pašvaldību izdevumu budžetu kopsavilkums 1920.—1930. (1s) (turpinājums)

| № № Gadi Années | Izdevumi Dépenses | Labiercības — Etablissements de bon ordre | | | | | | | | Finansu operācijas | | | | |
|--------------------------|----------------------|---|-----------------------------------|---------------|--|--|---|---|---------------|--|---|--|---------------------------------------|---|
| | | Gādība par ugunsgrēku novēršanu Mesures de prévention contre incendies | | | | Gādība par plūdu novēršanu Mesures de prévention contre inondations | | | | Iemaksāto nodokļu atmaksa Acompte des impôts versés | Vērtspapīru procenti Intérêts des valeurs mobilières | Aizdevumi privātam organizācijam un personām Prêts aux organisations et personnes privées | Parādu un procentu nomaksa | |
| | | Pilsētas naktsargiem Gardes de nuit | Skursteņu slaucīšanai Ramonage | Kopā Total | Gādība par plūdu novēršanu Mesures de prévention contre inondations | Upju krastu un klejojošu kāpu nostiprināšana Fortification des bords des fleuves et des dunes mouvantes | Ugunskuri ziemā uz ielām Rechauds dans les rues en hiver | Pabalsti ugunsdzēsējiem Secours aux pompiers | Kopā Total | | | | Parādu nomaksa Paiement des dettes | Procentu nomaksa Paiement des intérêts |
| | | | | | | | | | | 312 | 313 | 314 | | |
| 310 | 311 | 312 | 313 | 314 | 315 | 316 | 317 | 318 | 319 | 320 | 321 | 322 | 323 | 324 |
| I. grupa — groupe | | | | | | | | | | | | | | |
| 1 | 1920 | — | — | 128.421 | 4.600 | — | — | — | 495.312 | — | — | 25.000 | 6.691 | 81.872 |
| 2 | 1921 | — | — | 148.402 | 761 | — | — | — | 519.958 | — | — | — | 15.309 | 47.511 |
| 3 | 1922 | — | — | 229.813 | 3.000 | — | — | — | 670.803 | — | 611.726 | — | 220.000 | 142.340 |
| 4 | 1923 | — | — | 248.309 | 3.000 | — | — | — | 1.020.648 | — | — | — | 227.265 | 139.446 |
| 5 | 1924 | — | — | 308.103 | 4.028 | — | — | — | 1.612.931 | — | — | — | 770.800 | 183.825 |
| 6 | 1925 | — | — | 368.452 | 3.500 | — | — | 8.200 | 1.904.282 | — | 490.321 | — | 523.716 | 276.488 |
| 7 | 1926 | — | — | 559.570 | 3.500 | — | — | 8.300 | 2.993.269 | — | — | — | 493.842 | 257.038 |
| 8 | 1927 | — | — | 503.005 | 4.000 | — | — | 5.000 | 2.695.964 | — | — | — | 628.450 | 216.964 |
| 9 | 1928 | — | — | 462.899 | 8.000 | 32.000 | — | 5.000 | 2.778.624 | 11.289 | — | — | 1.001.959 | 339.859 |
| 10 | 1929 | — | — | 507.386 | 5.000 | 35.000 | — | 5.000 | 3.823.802 | — | — | — | 337.911 | 345.240 |
| 11 | 1930 | — | — | 514.924 | 8.450 | 2.000 | — | 5.000 | 3.366.088 | — | — | — | 703.600 | 386.138 |
| II. grupa — groupe | | | | | | | | | | | | | | |
| 12 | 1920 | — | — | 66.553 | — | — | — | — | 141.338 | 184 | — | — | 16.389 | 9.006 |
| 13 | 1925 | — | — | 107.672 | — | — | 500 | 24.701 | 362.529 | 1.200 | — | — | 116.000 | 126.977 |
| 14 | 1929 | — | — | 129.438 | — | — | 600 | 27.264 | 600.446 | 6.500 | — | — | 373.544 | 268.165 |
| 15 | 1930 | — | — | 134.238 | — | — | 1.100 | 23.846 | 574.135 | 6.500 | — | — | 277.820 | 346.250 |
| III. grupa — groupe | | | | | | | | | | | | | | |
| 16 | 1920 | — | 1.137 | 3.494 | — | — | — | 254 | 17.712 | — | — | — | 25.894 | 2.197 |
| 17 | 1925 | 2.595 | 3.318 | 25.987 | — | — | — | 4.592 | 192.500 | — | — | — | 116.789 | 56.079 |
| 18 | 1929 | — | 1.670 | 27.521 | — | 6.000 | — | 11.055 | 306.548 | 1.800 | — | — | 254.139 | 74.564 |
| 19 | 1930 | 1.628 | 1.170 | 20.077 | — | 7.160 | — | 10.605 | 255.061 | 1.000 | — | — | 267.636 | 93.231 |
| IV. grupa — groupe | | | | | | | | | | | | | | |
| 20 | 1920 | — | 65 | 819 | — | — | — | 163 | 7.368 | — | — | — | 1.843 | 860 |
| 21 | 1925 | 1.105 | — | 4.570 | — | — | — | 5.120 | 105.587 | 185 | — | — | 22.318 | 23.807 |
| 22 | 1929 | 1.268 | — | 7.663 | — | — | — | 8.025 | 186.333 | 1.794 | — | — | 181.761 | 38.990 |
| 23 | 1930 | 1.368 | 70 | 3.841 | — | — | — | 8.900 | 165.244 | 100 | — | — | 93.583 | 79.794 |
| V. grupa — groupe | | | | | | | | | | | | | | |
| 24 | 1920 | — | 180 | 180 | — | — | — | 17 | 483 | — | — | — | 255 | 35 |
| 25 | 1925 | — | 1.435 | 1.935 | — | — | — | 500 | 19.948 | — | — | — | 5.200 | 2.341 |
| 26 | 1929 | 960 | 1.672 | 4.832 | — | — | — | 2.550 | 84.262 | — | — | — | 20.767 | 15.604 |
| 27 | 1930 | 720 | 1.969 | 4.989 | — | — | — | 4.682 | 89.119 | — | — | — | 65.404 | 24.292 |
| Kopā — Total | | | | | | | | | | | | | | |
| 28 | 1920 | — | 1.382 | 199.467 | 4.600 | — | — | 434 | 662.203 | 184 | — | 25.000 | 51.072 | 93.978 |
| 29 | 1921 | — | 2.299 | 210.172 | 761 | — | — | 10.963 | 686.208 | 2.475 | — | — | 126.584 | 73.116 |
| 30 | 1922 | 672 | 3.162 | 340.261 | 3.000 | — | — | 15.461 | 982.399 | 1.640 | 611.726 | — | 311.482 | 221.441 |
| 31 | 1923 | 5.174 | 3.100 | 358.276 | 3.000 | — | — | 20.570 | 1.415.597 | 4.221 | — | — | 340.609 | 260.808 |
| 32 | 1924 | 4.108 | 4.347 | 430.817 | 4.028 | 1.400 | 500 | 29.028 | 2.184.931 | 3.361 | — | — | 1.033.691 | 343.922 |
| 33 | 1925 | 3.700 | 4.753 | 508.616 | 3.500 | — | 500 | 43.113 | 2.584.846 | 1.385 | 490.321 | — | 784.023 | 485.780 |
| 34 | 1926 | 4.036 | 5.774 | 716.219 | 3.500 | 1.000 | 900 | 43.912 | 3.713.464 | 13.938 | — | — | 788.391 | 505.394 |
| 35 | 1927 | 1.853 | 5.978 | 654.244 | 4.000 | 357 | 800 | 47.826 | 3.566.011 | 7.015 | — | — | 1.036.376 | 491.746 |
| 36 | 1928 | 2.832 | 4.854 | 625.311 | 8.000 | 33.000 | 600 | 53.585 | 3.786.416 | 46.320 | — | — | 1.956.532 | 604.846 |
| 37 | 1929 | 2.228 | 3.342 | 676.840 | 5.000 | 41.000 | 600 | 53.894 | 5.001.391 | 10.094 | — | — | 1.168.122 | 742.570 |
| 38 | 1930 | 3.716 | 3.209 | 678.069 | 8.450 | 9.160 | 1.100 | 53.033 | 4.449.647 | 7.600 | — | — | 1.408.043 | 929.700 |

N^o 9. Total des budgets des recettes des municipalités de 1920 à 1930 (en ls) (suite).

| Opérations financières | | | | | Kapitālu ieguldījumi — Placement du capital | | | | | | | | | | Kopā Total | N ^o |
|---|------------|-------------------|---|------------|---|------------------------------|-------------------------|---------------------------------|---------------------|----------------------------|--------------------------------------|---------------|-----------------------|------------|------------------------------------|-----------------------------|
| Païement des dettes et des intérêts | Kopā Total | Rezerves summas | Naudas zīmju iespiešana | Kopā Total | Neparedzēti izdevumi | Nekustamā mantā un inventārā | Uzņēmumos un pasākumos | Veselības aizsardzības iestādes | Izglītības iestādes | Institūcijas d'Instruction | Sociālās palīdzības iestādes | Labietniecība | Kapitālu nodibināšana | Kopā Total | | |
| Encaissement des dettes à la clôture des dépenses | | Sommes de reserve | Frais de l'impression des billets de banque | | | Dépenses imprévues | Immeubles et inventaire | Entreprises et établissements | | | Institutions du sauvegarde sanitaire | | | | Institutions d'assistance publique | Etablissements de bon-ordre |
| 325 | 326 | 327 | 328 | 329 | 330 | 331 | 332 | 333 | 334 | 335 | 336 | 337 | 338 | 339 | 340 | |
| I. grupa — groupe | | | | | | | | | | | | | | | | |
| — | 88.563 | — | 5.000 | 118.563 | 7.000 | 17.150 | 189.194 | — | — | — | — | — | 3.225 | 209.569 | 4.897.336 | 1 |
| — | 62.819 | — | — | 62.819 | 101.039 | 1.522 | 486.577 | — | — | — | — | — | 1.458 | 489.557 | 5.403.361 | 2 |
| — | 362.349 | — | — | 974.075 | 146.064 | — | 823.271 | — | — | — | — | — | 2.718 | 825.989 | 10.422.334 | 3 |
| — | 366.711 | — | — | 366.711 | 153.208 | — | 1.618.780 | — | — | — | — | — | 44.731 | 1.663.511 | 11.236.472 | 4 |
| — | 954.625 | — | — | 954.625 | 298.716 | 35.002 | 2.565.032 | — | 20.000 | 100.000 | 206.000 | 43.014 | 2.969.048 | 15.901.104 | 5 | |
| — | 800.202 | — | — | 1.290.523 | 107.537 | 119.501 | 2.293.310 | 72.800 | — | — | 634.200 | 67.269 | 3.187.080 | 20.218.109 | 6 | |
| — | 750.878 | — | — | 750.878 | 85.170 | 109.000 | 2.657.900 | 620.030 | 291.900 | — | 410.000 | 502.151 | 4.590.981 | 25.137.965 | 7 | |
| — | 845.414 | — | — | 845.414 | 43.783 | 42.575 | 1.341.200 | 45.800 | — | — | 14.000 | 588.683 | 2.032.258 | 23.299.716 | 8 | |
| — | 1.341.817 | — | — | 1.353.106 | 58.848 | 209.390 | 3.873.478 | 328.000 | 199.202 | — | 410.340 | 783.909 | 5.804.319 | 29.151.907 | 9 | |
| 21.267 | 704.424 | — | — | 704.424 | 77.263 | 73.700 | 3.392.696 | 405.200 | 389.216 | 48.000 | 35.000 | 1.153.404 | 5.497.216 | 31.488.404 | 10 | |
| 4.300 | 1.094.038 | — | — | 1.094.038 | 46.261 | 31.000 | 3.609.739 | 341.500 | — | 75.000 | 200.000 | 1.048.485 | 5.305.724 | 32.802.202 | 11 | |
| II. grupa — groupe | | | | | | | | | | | | | | | | |
| 1.721 | 27.115 | 12.921 | — | 40.220 | 34.298 | 1.470 | 12.529 | — | — | — | — | 34 | 14.033 | 1.588.876 | 12 | |
| — | 242.977 | 31.686 | — | 275.863 | 22.825 | 44.150 | 82.909 | 56.800 | 111.700 | 8.540 | 10.000 | — | 314.099 | 4.160.497 | 13 | |
| — | 641.709 | 37.475 | — | 685.684 | 15.422 | 117.733 | 473.278 | — | 23.279 | 40.000 | 214.470 | 56.427 | 925.167 | 6.896.634 | 14 | |
| — | 624.070 | 55.857 | — | 686.427 | 30.631 | 35.458 | 312.609 | 111.000 | — | 60.000 | 171.100 | 10.503 | 700.670 | 7.042.693 | 15 | |
| III. grupa — groupe | | | | | | | | | | | | | | | | |
| — | 28.091 | 2.062 | — | 30.153 | 2.140 | 2.000 | 30.142 | — | 6.337 | — | — | — | 298 | 38.777 | 388.787 | 16 |
| — | 172.868 | 4.922 | — | 177.790 | 6.163 | 48.600 | 163.793 | — | 3.900 | — | — | — | 176.673 | 392.966 | 2.313.468 | 17 |
| — | 328.703 | 6.956 | — | 337.459 | 8.996 | 119.107 | 146.335 | 17.000 | 123.800 | 46.599 | 500 | 51.612 | 504.953 | 3.533.502 | 18 | |
| 280 | 361.147 | 6.781 | — | 368.928 | 11.695 | 96.715 | 227.839 | 35.000 | 50.000 | 73.701 | 28.000 | 26.367 | 537.622 | 3.671.797 | 19 | |
| IV. grupa — groupe | | | | | | | | | | | | | | | | |
| — | 2.712 | 5.014 | — | 7.726 | 6.217 | 8.572 | 29.588 | — | 2.000 | — | — | 1.250 | 41.410 | 194.756 | 20 | |
| — | 46.215 | 1.739 | — | 48.139 | 16.726 | 48.823 | 11.208 | — | 88.682 | — | — | 2.230 | 150.943 | 1.225.213 | 21 | |
| — | 220.758 | 4.323 | — | 226.875 | 21.594 | 40.283 | 90.084 | 19.660 | 102.370 | 3.790 | 11.175 | 13.820 | 281.182 | 2.236.326 | 22 | |
| — | 173.377 | 6.725 | — | 180.202 | 23.742 | 29.063 | 43.645 | 46.000 | 57.160 | 19.100 | 7.500 | 2.420 | 204.888 | 2.257.917 | 23 | |
| V. grupa — groupe | | | | | | | | | | | | | | | | |
| — | 290 | — | — | 290 | 276 | — | — | — | — | — | — | 50 | 50 | 15.727 | 24 | |
| — | 7.541 | — | — | 7.541 | 9.481 | 6.600 | 10.258 | — | 42.100 | — | — | 1.889 | 60.847 | 370.861 | 25 | |
| — | 36.371 | 2.103 | — | 38.474 | 16.592 | 27.441 | 3.390 | 14.068 | 33.150 | 8.560 | — | 23.077 | 109.686 | 935.696 | 26 | |
| — | 89.696 | 2.903 | — | 92.599 | 19.827 | 51.477 | 10.120 | 1.700 | 33.475 | 6.604 | — | 10.540 | 113.916 | 1.092.605 | 27 | |
| Kopā — Total | | | | | | | | | | | | | | | | |
| 1.721 | 146.771 | 19.997 | 5.000 | 196.952 | 49.931 | 29.192 | 261.453 | — | 8.337 | — | — | 4.857 | 303.839 | 7.085.482 | 28 | |
| 761 | 200.461 | 16.853 | — | 219.789 | 120.098 | 8.632 | 594.607 | — | 7.085 | — | — | 75.748 | 686.072 | 7.679.391 | 29 | |
| 375 | 533.298 | 15.912 | — | 1.162.576 | 193.271 | 31.359 | 957.731 | 1.300 | 3.500 | — | 6.100 | 68.742 | 1.068.732 | 14.753.398 | 30 | |
| 300 | 601.717 | 16.917 | — | 622.855 | 181.190 | 34.929 | 1.770.934 | 6.000 | 84.574 | 15.000 | 8.427 | 85.458 | 2.005.322 | 16.471.568 | 31 | |
| — | 1.377.612 | 29.527 | — | 1.410.500 | 334.764 | 159.088 | 3.283.710 | 12.700 | 101.853 | 116.195 | 206.000 | 252.586 | 4.132.132 | 23.268.970 | 32 | |
| — | 1.269.803 | 38.347 | — | 1.799.856 | 162.732 | 267.674 | 2.561.478 | 129.600 | 246.882 | 8.540 | 644.200 | 248.061 | 4.105.935 | 28.288.148 | 33 | |
| — | 1.293.785 | 47.240 | — | 1.354.963 | 141.137 | 192.418 | 3.086.863 | 682.130 | 559.614 | 6.800 | 420.000 | 555.489 | 5.503.314 | 34.225.211 | 34 | |
| — | 1.528.122 | 67.452 | — | 1.602.589 | 106.887 | 310.530 | 1.921.802 | 142.587 | 169.030 | 9.500 | 29.000 | 686.687 | 3.269.136 | 33.858.557 | 35 | |
| — | 2.561.380 | 64.291 | — | 2.671.991 | 311.089 | 338.308 | 4.434.225 | 366.200 | 384.141 | 1.500 | 442.740 | 839.665 | 6.806.779 | 40.864.920 | 36 | |
| 21.267 | 1.931.965 | 50.857 | — | 1.982.916 | 139.867 | 378.264 | 4.105.783 | 455.928 | 671.815 | 146.949 | 261.125 | 1.298.340 | 7.318.204 | 45.090.562 | 37 | |
| 4.550 | 2.342.328 | 72.266 | — | 2.422.194 | 131.156 | 243.713 | 4.203.952 | 535.200 | 140.635 | 234.405 | 406.600 | 1.098.315 | 6.862.820 | 46.867.214 | 38 | |

№ 10. Pilsētu pašvaldību ieņēmumi 1920.—1930. (pa atsevišķām pilsētām).

№ 10. Recettes des municipalités de 1920 à 1930 (par villes).

| № Années | Ieņēmumi Recettes | Nodokļi un nodevas Impôts et contributions | Nekustama manta Immeubles | Uzņēmumi un pasākumi Entreprises et établis- sements | Dažādas atlīdzības Diverses indemnités aux : | | | | | Pabalsti Subventions | Finanšu operācijas Opérations financières | Izdevumu atmaksas Remboursement des dé- penses | Neparedzēti Recettes imprévues | Kopā Total |
|---------------|----------------------|---|------------------------------|--|--|--|---|---|---------|-------------------------|--|--|-----------------------------------|---------------|
| | | | | | Labietribs iestā- dēm Etablissements de bon-ordre | Arstešanas naudas u. c. Paiement pour trai- tement medic. | Sociālās palīdzības iestādēm Institutions de l'as- sistance publique | Izglītības iestādēm Institutions de l'Instruction | L s | | | | | |
| 1 | 2 | 3 | 4 | 5 | 6 | 7 | 8 | 9 | 10 | 11 | 12 | 13 | 14 | |
| 2. Liepāja | | | | | | | | | | | | | | |
| 1 | 1920 | 128.345 | 1.969 | 478.582 | — | 163.966 | 2.305 | 5.634 | — | 126.556 | 185 | 16.743 | 924.28 | |
| 2 | 1921 | 279.117 | 6.931 | 105.137 | 148 | 61.909 | 4.416 | 9.448 | 287.107 | 1.985 | 152 | 7 | 756.37 | |
| 3 | 1922 | 845.092 | 19.041 | 98.903 | — | 214.536 | 5.108 | 29.932 | 75.624 | 1.446 | 2.352 | 2.010 | 1.294.04 | |
| 4 | 1923 | 840.885 | 32.190 | 75.040 | 673 | 211.231 | 2.548 | 34.904 | 148.083 | 2.112 | 2.352 | 22.080 | 1.372.00 | |
| 5 | 1924 | 1.145.727 | 45.733 | 72.582 | 754 | 261.020 | 2.648 | 30.036 | 154.000 | 100.599 | 3.131 | 23.799 | 1.845.03 | |
| 6 | 1925 | 1.166.495 | 53.034 | 85.787 | 845 | 369.760 | 2.748 | 7.240 | 155.900 | 898 | 3.562 | 2.440 | 1.848.73 | |
| 7 | 1926 | 1.221.039 | 47.559 | 73.679 | 1.100 | 426.715 | 2.848 | 8.380 | 190.000 | 1.506 | 4.583 | 61 | 1.977.43 | |
| 8 | 1927 | 1.216.551 | 51.292 | 87.132 | 1.054 | 491.010 | 3.400 | 7.040 | 193.800 | 1.000 | 4.318 | 674 | 2.057.37 | |
| 9 | 1928 | 1.303.112 | 47.351 | 99.972 | 1.425 | 518.145 | 5.700 | 10.200 | 205.000 | 1.562 | 3.036 | 1.004 | 2.196.57 | |
| 10 | 1929 | 1.256.710 | 43.724 | 475.314 | 1.837 | 615.680 | 6.200 | 6.820 | 250.000 | 5.562 | 3.036 | 9.686 | 2.674.33 | |
| 11 | 1930 | 1.361.135 | 49.705 | 545.884 | 1.471 | 628.720 | 6.200 | 6.800 | 280.000 | 38.750 | 3.036 | 3.367 | 2.925.00 | |
| 3. Daugavpils | | | | | | | | | | | | | | |
| 1 | 1920 | 33.829 | 8.412 | 15.355 | — | 11.268 | — | 16.974 | — | 351.108 | 74.240 | — | 511.13 | |
| 2 | 1921 | 57.310 | 22.496 | 44.680 | — | 4.566 | — | 9.132 | 73.448 | 172.108 | 732 | 2.570 | 387.04 | |
| 3 | 1922 | 154.214 | 33.508 | 58.677 | — | 33.520 | — | 21.992 | 167.700 | 169.907 | — | 1.070 | 640.30 | |
| 4 | 1923 | 257.150 | 40.005 | 94.197 | 600 | 24.552 | 1.920 | 29.664 | 234.391 | 138.627 | — | 3.000 | 824.10 | |
| 5 | 1924 | 272.596 | 41.618 | 78.649 | 600 | 29.052 | 180 | 34.329 | 211.654 | 283.913 | 120 | 3.000 | 955.71 | |
| 6 | 1925 | 409.508 | 78.381 | 195.861 | 300 | 26.275 | 550 | 36.850 | 233.633 | 37.962 | 120 | 3.500 | 1.022.90 | |
| 7 | 1926 | 529.341 | 84.098 | 208.363 | 500 | 34.800 | 1.300 | 40.184 | 265.913 | 4.500 | 120 | 14.064 | 1.183.10 | |
| 8 | 1927 | 565.732 | 81.953 | 270.240 | 340 | 45.700 | 2.800 | 37.474 | 283.546 | 45.614 | 2.250 | 12.000 | 1.347.69 | |
| 9 | 1928 | 629.322 | 89.478 | 289.360 | 300 | 56.070 | 4.000 | 45.001 | 594.147 | 90.949 | 1.503 | 12.360 | 1.812.49 | |
| 10 | 1929 | 576.128 | 87.723 | 353.000 | 400 | 68.460 | 5.000 | 39.598 | 290.072 | 88.213 | 1.359 | 16.440 | 1.526.38 | |
| 11 | 1930 | 606.521 | 94.438 | 363.920 | 300 | 84.850 | 7.500 | 33.192 | 335.680 | 89.563 | 1.359 | 8.676 | 1.625.09 | |
| 4. Jelgava | | | | | | | | | | | | | | |
| 1 | 1920 | 27.314 | 1.864 | 13.225 | 164 | — | 2.167 | — | — | 55.073 | 187 | — | 99.59 | |
| 2 | 1921 | 87.733 | 13.037 | 15.777 | 4.596 | — | 157 | 487 | 18.948 | 69.748 | 645 | 20 | 211.19 | |
| 3 | 1922 | 177.014 | 19.775 | 42.290 | 9.671 | 1.004 | 88 | 1.016 | 58.102 | 10.057 | 1.880 | — | 320.23 | |
| 4 | 1923 | 201.378 | 11.958 | 36.152 | 4.270 | 5.500 | 568 | 3.500 | 44.752 | 62.648 | 1.680 | — | 372.44 | |
| 5 | 1924 | 289.586 | 24.302 | 79.135 | 2.008 | 3.010 | 40 | 4.230 | 63.604 | 330 | 2.040 | 30 | 468.33 | |
| 6 | 1925 | 431.796 | 37.581 | 45.341 | 2.069 | 5.030 | 48 | 4.880 | 75.241 | 77.483 | 22.900 | — | 701.86 | |
| 7 | 1926 | 490.035 | 55.372 | 176.923 | 1.868 | 14.025 | 50 | 6.154 | 103.033 | 4.730 | 42.009 | — | 894.19 | |
| 8 | 1927 | 675.982 | 38.903 | 153.377 | 2.279 | 32.600 | 960 | 4.986 | 98.468 | 119.185 | 51.577 | 250 | 1.178.57 | |
| 9 | 1928 | 656.280 | 43.529 | 131.682 | 2.309 | 41.600 | 620 | 4.650 | 282.908 | 290.106 | 49.144 | 500 | 1.503.33 | |
| 10 | 1929 | 681.861 | 40.466 | 211.614 | 3.677 | 56.400 | 12.640 | 4.575 | 184.557 | 631.935 | 60.619 | 600 | 1.888.94 | |
| 11 | 1930 | 707.190 | 52.333 | 279.612 | 3.325 | 89.200 | 8.530 | 4.075 | 181.541 | 294.130 | 50.626 | 1.000 | 1.671.50 | |
| 5. Ventspils | | | | | | | | | | | | | | |
| 1 | 1920 | 17.201 | 1.004 | 12.460 | 300 | 50 | 50 | 60 | 4 | 20.042 | 2.240 | — | 53.40 | |
| 2 | 1921 | 45.042 | 302 | 21.140 | 1.522 | 1.486 | 32 | 769 | 26.027 | 30.096 | 705 | — | 127.12 | |
| 3 | 1922 | 132.861 | 7.318 | 16.750 | 460 | 8.600 | 120 | 2.883 | 42.558 | 92.952 | 620 | 1.300 | 306.42 | |
| 4 | 1923 | 193.374 | 12.432 | 27.815 | — | 23.203 | 220 | 4.048 | 41.370 | 21.163 | 1.140 | 8.600 | 333.300 | |
| 5 | 1924 | 241.737 | 14.606 | 27.191 | — | 30.400 | 750 | 10.700 | 53.714 | 52.913 | 100 | 3.000 | 435.11 | |
| 6 | 1925 | 270.695 | 16.045 | 30.765 | — | 30.400 | 700 | 2.600 | 105.149 | 123.475 | 100 | 7.050 | 586.57 | |
| 7 | 1926 | 285.269 | 23.376 | 82.380 | — | 36.600 | 700 | 3.000 | 69.282 | 75.000 | — | 7.000 | 582.07 | |
| 8 | 1927 | 307.605 | 46.558 | 71.784 | — | 46.100 | 700 | 4.200 | 61.020 | 59.320 | — | — | 597.25 | |
| 9 | 1928 | 336.278 | 38.079 | 98.690 | — | 47.500 | 2.200 | 4.300 | 61.700 | 300 | — | 4.500 | 593.34 | |
| 10 | 1929 | 348.028 | 39.460 | 91.760 | — | 64.840 | 3.000 | 4.860 | 67.080 | 185.200 | — | 2.500 | 805.72 | |
| 11 | 1930 | 352.060 | 55.468 | 106.136 | — | 72.700 | 2.100 | 4.500 | 73.600 | 151.000 | — | 2.500 | 820.00 | |

№ 11. Pilsētu pašvaldību izdevumi 1920.—1930. (pa atsevišķām pilsētām).

№ 11. Dépenses des municipalités de 1920 à 1930 (par villes).

| Gadi Années | Izdevumi Dépenses | Administratīvie Dépenses administratives | Sociālā palīdzība Assistance sociale | Izglītība Instruction | Veselības aizsardzība Hygiène publique | Labierīcība Etablissements de bon-ordre | Nekustama manta Immeubles | Uzņēmumi — Entreprises | | | Finansu operācijas Opérations financières | Kapitālu ieguldījumi Placement de capitaux | Neparedzēti Dépenses imprévues |
|----------------|----------------------|---|---|--------------------------|---|--|------------------------------|------------------------|-------------------|-------------------------|--|---|-----------------------------------|
| | | | | | | | | Kopā Total | To starpā — dont: | | | | |
| | | | | | | | | | Tirgi Marchés | Lopkautuve Abattoirs | | | |
| 1 | 2 | 3 | 4 | 5 | 6 | 7 | 8 | 9 | 10 | 11 | 12 | 13 | 14 |
| 2. Liepāja | | | | | | | | | | | | | |
| 1920 | 168.314 | 168.778 | 207.776 | 222.262 | 85.921 | — | — | 22.306 | 9.992 | 5.239 | 20.891 | 12.499 | 15.538 |
| 1921 | 116.320 | 141.170 | 138.347 | 200.040 | 73.048 | — | — | 7.505 | 7.505 | — | 10.275 | 64.895 | 4.757 |
| 1922 | 188.689 | 145.572 | 352.131 | 377.912 | 133.546 | — | — | 19.148 | 19.148 | — | 66.139 | 7.907 | 3.000 |
| 1923 | 183.935 | 177.109 | 495.668 | 300.027 | 131.165 | — | — | 23.268 | 23.268 | — | 54.036 | 6.130 | 760 |
| 1924 | 243.406 | 276.188 | 588.798 | 348.201 | 151.877 | — | — | 26.194 | 26.194 | — | 190.620 | 18.330 | 1.415 |
| 1925 | 251.898 | 284.461 | 553.039 | 436.026 | 177.419 | — | — | 26.034 | 26.034 | — | 84.557 | 18.750 | 16.525 |
| 1926 | 308.250 | 277.327 | 630.308 | 454.943 | 187.432 | — | — | 38.325 | 29.319 | — | 69.454 | 4.825 | 6.606 |
| 1927 | 279.514 | 313.990 | 630.531 | 499.976 | 190.908 | — | — | 31.719 | 29.180 | — | 78.450 | 26.009 | 6.174 |
| 1928 | 290.919 | 355.652 | 640.322 | 503.082 | 214.414 | — | — | 34.193 | 30.200 | — | 107.057 | 44.750 | 6.118 |
| 1929 | 335.827 | 390.898 | 695.510 | 596.411 | 254.191 | — | — | 33.115 | 29.670 | — | 216.296 | 148.602 | 3.719 |
| 1930 | 344.865 | 415.548 | 778.412 | 635.402 | 249.400 | — | — | 32.560 | 30.650 | — | 263.903 | 188.113 | 16.865 |
| 3. Daugavpils | | | | | | | | | | | | | |
| 1920 | 151.437 | 134.717 | 73.135 | 69.157 | 44.174 | 7.220 | 120 | — | — | — | 13.726 | — | 17.500 |
| 1921 | 49.714 | 59.109 | 110.813 | 54.294 | 29.999 | 5.563 | 770 | — | — | — | 61.985 | 12.512 | 2.283 |
| 1922 | 96.514 | 144.982 | 239.713 | 78.508 | 43.593 | 4.629 | 1.717 | 1.476 | — | — | 14.687 | 13.247 | 2.998 |
| 1923 | 123.686 | 143.743 | 302.397 | 72.169 | 45.027 | 6.307 | 9.880 | 9.880 | — | — | 53.334 | 65.563 | 2.000 |
| 1924 | 142.647 | 123.796 | 333.923 | 76.019 | 65.793 | 11.317 | 1.208 | 1.208 | — | — | 25.881 | 171.127 | 4.000 |
| 1925 | 189.143 | 136.246 | 419.999 | 84.907 | 91.395 | 3.490 | 1.993 | 1.993 | — | — | 72.107 | 19.660 | 4.000 |
| 1926 | 201.907 | 165.621 | 519.334 | 96.478 | 83.567 | 2.389 | 1.328 | 1.328 | — | — | 107.089 | 670 | 4.800 |
| 1927 | 214.433 | 171.414 | 573.073 | 116.806 | 94.234 | 8.639 | 1.906 | 1.906 | — | — | 79.631 | 82.513 | 5.000 |
| 1928 | 251.246 | 200.705 | 589.327 | 145.624 | 104.034 | 9.050 | 1.910 | 1.910 | — | — | 411.044 | 94.650 | 4.900 |
| 1929 | 256.072 | 228.266 | 596.487 | 156.785 | 111.356 | — | 2.010 | 2.010 | — | — | 140.652 | 29.065 | 5.700 |
| 1930 | 286.763 | 249.540 | 662.627 | 173.227 | 106.822 | 1.815 | 290 | 290 | — | — | 85.371 | 53.544 | 6.000 |
| 4. Jelgava | | | | | | | | | | | | | |
| 1920 | 22.008 | 24.251 | 17.492 | 2.820 | 9.008 | 1.364 | 17.027 | 1.326 | 1.938 | 4.730 | — | 34 | 1.260 |
| 1921 | 36.153 | 43.725 | 51.353 | 2.523 | 10.721 | 1.239 | 19.164 | 7.335 | 1.712 | 10.029 | — | 35.176 | 1.065 |
| 1922 | 64.204 | 49.733 | 116.880 | 19.236 | 19.764 | — | 27.183 | 9.272 | 1.869 | 6.117 | — | 16.800 | 1.000 |
| 1923 | 71.054 | 57.620 | 128.842 | 15.831 | 32.663 | — | 19.839 | 6.074 | 1.983 | 43.017 | — | 2.340 | 1.200 |
| 1924 | 94.734 | 62.908 | 176.991 | 16.607 | 31.757 | 2.746 | 16.277 | 11.656 | 4.329 | 64.495 | — | — | 1.800 |
| 1925 | 145.517 | 95.479 | 211.986 | 19.538 | 38.795 | — | 11.060 | 10.737 | — | 90.780 | — | 86.414 | 2.300 |
| 1926 | 155.584 | 143.761 | 275.460 | 28.801 | 78.058 | — | 16.394 | 10.148 | 4.516 | 102.894 | — | 88.503 | 4.744 |
| 1927 | 199.536 | 189.786 | 330.772 | 49.553 | 119.274 | — | 14.850 | 11.604 | 2.890 | 110.858 | — | 157.638 | 6.300 |
| 1928 | 215.118 | 245.828 | 303.973 | 58.000 | 122.584 | — | 16.243 | 10.585 | — | 254.816 | — | 279.996 | 6.770 |
| 1929 | 240.592 | 293.028 | 321.716 | 73.466 | 146.112 | — | 13.929 | 10.199 | — | 283.369 | — | 510.729 | 6.003 |
| 1930 | 232.882 | 294.136 | 351.916 | 96.483 | 118.163 | — | 15.882 | 12.212 | — | 198.219 | — | 356.115 | 7.766 |
| 5. Ventspils | | | | | | | | | | | | | |
| 1920 | 18.227 | 6.835 | 18.979 | 2.977 | 2.225 | 332 | 1.463 | 372 | 543 | 873 | 1.500 | — | — |
| 1921 | 20.101 | 24.396 | 32.255 | 7.134 | 8.346 | 91 | 1.646 | 251 | 1.144 | 20.727 | 12.425 | — | — |
| 1922 | 37.619 | 62.694 | 96.428 | 15.728 | 30.672 | 60 | 1.240 | 120 | 1.000 | 16.026 | 45.955 | — | — |
| 1923 | 44.797 | 50.619 | 118.389 | 28.612 | 49.610 | 30 | 400 | 200 | — | 19.308 | 21.400 | 200 | — |
| 1924 | 45.811 | 46.645 | 159.244 | 31.960 | 65.305 | 30 | 400 | 200 | — | 25.216 | 60.500 | — | — |
| 1925 | 52.480 | 52.703 | 173.042 | 35.880 | 54.920 | 60 | 200 | 100 | — | 28.419 | 189.275 | — | — |
| 1926 | 52.935 | 63.524 | 182.919 | 43.680 | 62.620 | 60 | 200 | 100 | — | 47.769 | 128.900 | — | — |
| 1927 | 60.680 | 88.986 | 188.004 | 51.255 | 70.604 | 60 | 300 | 150 | — | 61.046 | 76.352 | — | — |
| 1928 | 60.952 | 96.397 | 190.409 | 57.315 | 78.064 | 60 | 800 | 400 | — | 69.550 | 40.000 | — | — |
| 1929 | 65.382 | 108.859 | 201.211 | 59.791 | 88.787 | 60 | 500 | 250 | — | 45.367 | 236.771 | — | — |
| 1930 | 74.750 | 122.198 | 218.461 | 62.633 | 99.750 | 60 | 380 | 190 | — | 138.934 | 102.898 | — | — |

№ 10. Pilsētu pašvaldību ieņēmumi 1920.—1930. (pa atsevišķām pilsētām) (turpinājums).
 № 10. Recettes des municipalités de 1920 à 1930 (par villes) (suite).

| № Années | Ieņēmumi Recettes | Nodokļi un nodevas Impôts et contri- butions | Nekustama manta Immeubles | Uzņēmumi un pasākumi Entreprises et établissements | Dažādas atīdzības Diverses indemnités aux: | | | | | Pabalsti Subventions | Finansu operācijas Opérations finan- cières | Izdevumu atmaksas Remboursement des dépenses | Neparedzēti Recettes imprévues | Kopā Total |
|--------------------------------------|----------------------|---|------------------------------|---|---|--|--|--|--------------------------------|-------------------------|---|--|-----------------------------------|---------------|
| | | | | | Labiercības Etablissements de bon-ordre | Arstēšanas naudas u. c. Paiement pour traitem. médic. | Sociālās palī- dzības iestād. Institutions de l'assist. publ. | Izglītības iestādēm Institutions de l'Instruction | Etablissements de bon-ordre | | | | | |
| L s | | | | | | | | | | | | | | |
| 1 | 2 | 3 | 4 | 5 | 6 | 7 | 8 | 9 | 10 | 11 | 12 | 13 | 14 | |
| 6. Rēzekne | | | | | | | | | | | | | | |
| 1 | 1920 | 17.060 | 350 | 3.038 | — | — | — | — | — | — | — | — | — | 56.270 |
| 2 | 1921 | 39.634 | 4.034 | 4.247 | — | 456 | — | — | 1.522 | — | — | — | — | 49.880 |
| 3 | 1922 | 78.540 | 2.360 | 9.808 | — | 1.200 | — | — | 26.680 | 24.005 | — | 2.400 | — | 144.980 |
| 4 | 1923 | 97.980 | 1.700 | 14.271 | — | 4.000 | — | 6.000 | 73.851 | — | 1.200 | — | — | 199.010 |
| 5 | 1924 | 118.060 | 16.744 | 29.658 | — | 2.000 | — | 6.020 | 82.132 | — | — | 1.200 | — | 255.810 |
| 6 | 1925 | 140.061 | 17.970 | 35.907 | — | 1.000 | — | 4.800 | 89.299 | 2.000 | — | 1.200 | — | 292.237 |
| 7 | 1926 | 156.219 | 18.559 | 46.851 | — | 1.000 | — | 4.800 | 102.025 | 3.000 | 840 | — | — | 333.294 |
| 8 | 1927 | 208.398 | 17.959 | 63.635 | — | 1.200 | — | 3.000 | 98.824 | 7.000 | — | — | — | 400.010 |
| 9 | 1928 | 215.349 | 18.930 | 73.658 | — | 800 | — | 3.060 | 113.402 | 9.000 | — | — | — | 434.190 |
| 10 | 1929 | 229.769 | 19.666 | 84.955 | — | 1.240 | — | 2.910 | 113.653 | 65.823 | — | — | — | 518.010 |
| 11 | 1930 | 204.387 | 18.054 | 108.567 | — | 400 | — | 2.000 | 129.149 | 62.190 | 1.590 | 200 | — | 526.530 |
| 7. Valmiera | | | | | | | | | | | | | | |
| 1 | 1920 | 56.765 | 3.169 | 2.842 | — | 8.400 | — | 10.656 | — | 4.513 | 13.449 | — | — | 99.794 |
| 2 | 1921 | 42.719 | 252 | 5.385 | — | 12.703 | — | 11.659 | 26.225 | 16.636 | 2.511 | 2.740 | — | 120.830 |
| 3 | 1922 | 80.960 | 440 | 12.536 | — | 38.825 | — | 12.400 | 46.200 | — | — | 2.000 | — | 193.360 |
| 4 | 1923 | 119.182 | 1.220 | 5.800 | — | 34.459 | — | 16.800 | 23.400 | — | 3.000 | 2.760 | — | 206.600 |
| 5 | 1924 | 134.092 | 1.120 | 2.000 | — | 52.122 | — | 10.500 | 31.850 | — | 3.000 | 16.000 | — | 250.680 |
| 6 | 1925 | 142.270 | 820 | 6.800 | — | 60.302 | — | 12.700 | 38.000 | — | 9.600 | 20.000 | — | 290.480 |
| 7 | 1926 | 169.810 | 2.383 | 11.000 | — | 112.550 | — | 12.600 | 45.300 | — | 9.600 | 13.972 | — | 377.210 |
| 8 | 1927 | 179.450 | 11.091 | 29.380 | — | 150.235 | — | 12.340 | 62.723 | 40.000 | 4.800 | 6.785 | — | 496.810 |
| 9 | 1928 | 204.880 | 5.995 | 33.248 | — | 178.164 | — | 16.100 | 61.735 | — | — | 4.569 | — | 504.690 |
| 10 | 1929 | 203.730 | 8.912 | 20.974 | — | 225.565 | — | 15.525 | 65.360 | 5.800 | — | 7.706 | — | 553.570 |
| 11 | 1930 | 222.740 | 23.737 | 24.180 | — | 257.975 | — | 600 | 28.150 | 80.350 | — | 7.077 | — | 644.800 |
| 8. Rīgas Jūrmala (Rīgas apr.) | | | | | | | | | | | | | | |
| 1 | 1920 | 19.010 | 33 | 239 | — | 489 | — | 70 | 5.037 | — | — | — | — | 24.870 |
| 2 | 1921 | 50.928 | 263 | 12.629 | 228 | — | — | 1.166 | 8.116 | 1.022 | 271 | — | — | 74.620 |
| 3 | 1922 | 113.618 | 1.085 | 48.838 | 300 | — | — | 2.641 | 22.231 | 41.744 | 305 | — | — | 230.760 |
| 4 | 1923 | 136.457 | 1.738 | 22.820 | 500 | — | — | 4.980 | 26.920 | 134.774 | 216 | — | — | 328.406 |
| 5 | 1924 | 219.320 | 4.798 | 175.907 | 200 | — | — | 9.808 | 39.272 | 141.244 | — | — | — | 590.540 |
| 6 | 1925 | 320.363 | 7.762 | 141.765 | 200 | — | 1.131 | 8.582 | 33.873 | 101.900 | — | — | — | 615.570 |
| 7 | 1926 | 328.945 | 13.912 | 27.288 | 200 | — | 1.600 | 9.874 | 41.326 | 69.041 | — | — | — | 492.180 |
| 8 | 1927 | 416.330 | 12.393 | 32.543 | 200 | — | 1.900 | 9.640 | 46.327 | 12.822 | — | — | — | 532.157 |
| 9 | 1928 | 404.901 | 10.423 | 45.169 | 200 | — | 1.200 | 13.840 | 46.896 | 29.656 | — | — | — | 552.283 |
| 10 | 1929 | 457.777 | 18.050 | 97.078 | — | — | — | 1.658 | 15.488 | 76.459 | 32.131 | — | — | 698.610 |
| 11 | 1930 | 467.782 | 21.900 | 109.221 | — | — | — | 2.350 | 16.550 | 77.881 | 14.949 | — | — | 710.630 |
| 9. Cēsis | | | | | | | | | | | | | | |
| 1 | 1920 | 18.105 | 14.177 | 12.236 | — | 7.897 | — | 160 | — | 18.944 | — | — | — | 71.510 |
| 2 | 1921 | 28.809 | 9.695 | 16.909 | 114 | 3.638 | — | 102 | 160 | 15.281 | 274 | 49 | — | 87.240 |
| 3 | 1922 | 63.058 | 6.448 | 19.892 | — | 8.630 | — | 630 | 18.154 | 27.877 | 2.100 | 500 | — | 161.280 |
| 4 | 1923 | 68.195 | 9.624 | 17.508 | — | 6.500 | — | 500 | 30.186 | 44.191 | 2.100 | 600 | — | 192.730 |
| 5 | 1924 | 81.885 | 17.402 | 18.642 | — | 18.750 | — | 500 | 24.970 | 56.185 | 435.918 | 2.221 | 500 | 656.970 |
| 6 | 1925 | 89.096 | 5.555 | 70.333 | — | 33.738 | — | 812 | 15.804 | 43.195 | 171.824 | 2.100 | 200 | 432.657 |
| 7 | 1926 | 125.025 | 21.906 | 48.038 | — | 27.430 | — | 984 | 2.653 | 47.743 | 162.323 | 3.600 | 1.251 | 440.950 |
| 8 | 1927 | 151.920 | 9.437 | 63.988 | 180 | 45.056 | — | 964 | 1.548 | 34.300 | 146.520 | 3.600 | 200 | 457.710 |
| 9 | 1928 | 162.044 | 12.311 | 99.659 | 180 | 60.402 | — | 962 | 2.584 | 27.009 | 59.411 | 4.100 | 140 | 428.800 |
| 10 | 1929 | 178.010 | 6.858 | 102.654 | 180 | 135.380 | — | 962 | 2.935 | 48.034 | 120.724 | 4.100 | 44 | 599.880 |
| 11 | 1930 | 170.539 | 14.724 | 141.917 | 160 | 187.485 | — | 1.870 | 38.085 | 29.012 | 4.100 | 3.320 | — | 591.210 |
| 10. Tukums | | | | | | | | | | | | | | |
| 1 | 1920 | 7.960 | 221 | 2.847 | 16 | 100 | — | 4.346 | 500 | 16.626 | — | — | — | 32.616 |
| 2 | 1921 | 17.158 | 3.720 | 5.796 | — | 770 | — | 4.877 | 3.674 | 10.174 | — | — | 12 | 46.180 |
| 3 | 1922 | 46.112 | 4.978 | 13.815 | — | 1.200 | — | 10.240 | 21.024 | 18.974 | 137 | — | 29 | 116.500 |
| 4 | 1923 | 67.790 | 2.953 | 8.465 | — | 1.600 | — | 8.646 | 32.710 | — | 759 | — | — | 122.920 |
| 5 | 1924 | 79.077 | 9.845 | 8.199 | — | 1.600 | — | 4.722 | 19.607 | 2.936 | 306 | — | — | 126.290 |
| 6 | 1925 | 92.976 | 10.402 | 4.749 | — | 1.500 | — | 2.800 | 22.650 | 1.490 | 377 | — | — | 136.944 |
| 7 | 1926 | 113.245 | 11.607 | 10.781 | — | 2.100 | — | 2.400 | 51.444 | — | 400 | — | — | 191.977 |
| 8 | 1927 | 145.755 | 10.022 | 12.950 | — | 4.200 | — | 2.400 | 29.240 | 118.000 | — | — | — | 322.560 |
| 9 | 1928 | 144.642 | 10.467 | 27.014 | — | 5.000 | — | 1.750 | 54.844 | 73.443 | 300 | 1.000 | — | 318.460 |
| 10 | 1929 | 157.654 | 8.820 | 18.505 | — | 5.000 | — | 1.650 | 24.014 | 43.280 | 300 | 1.000 | 260.220 | 318.460 |
| 11 | 1930 | 153.840 | 9.537 | 22.486 | — | 4.000 | — | 3.140 | 35.676 | 40.530 | 500 | 1.000 | — | 270.700 |

№ 11. Pilsētu pašvaldību izdevumi 1920. — 1930. (par atsevišķām pilsētām) (turpinājums)
 № 11. Dépenses des municipalités de 1920 à 1930 (par villes) (suite)

| № № | Izdevumi Dépenses | Administrātie Dépenses administratives | Sociālā palīdzība Assistance sociale | Izglītība Instruction | Veselības aizsardzība Hygiène publique | Labietība Etablissements de bon-ordre | Nekustama manta Immeubles | Uzņēmumi — Entreprises | | | Finansu operācijas Opérations finan- cières | Kapitālu ieguldi- ni Placement de ca- pitaux | Neparedzēti Dépenses impré- vues |
|--|----------------------|--|---|--------------------------|--|---|------------------------------|------------------------|--------------------|-------|---|---|--|
| | | | | | | | | Kopā Total | To starpā — dont : | | | | |
| Gadi Années | L s | | | | | | | | | | | | |
| 1 | 2 | 3 | 4 | 5 | 6 | 7 | 8 | 9 | 10 | 11 | 12 | 13 | 14 |
| 6. Rēzekne | | | | | | | | | | | | | |
| 1 | 1920 | 17.767 | 10.123 | 19.490 | 2.351 | 4.544 | — | 1.000 | 1.000 | — | 750 | — | 251 |
| 2 | 1921 | 17.541 | 7.036 | 14.375 | 2.838 | 6.092 | — | 413 | 413 | — | 761 | 609 | 228 |
| 3 | 1922 | 40.807 | 38.889 | 40.783 | 5.612 | 12.142 | — | 1.500 | 1.500 | — | 4.000 | 500 | 760 |
| 4 | 1923 | 48.614 | 17.037 | 103.493 | 7.286 | 16.310 | — | 1.172 | 1.172 | — | 3.000 | 600 | 1.500 |
| 5 | 1924 | 57.569 | 17.406 | 124.372 | 7.857 | 28.076 | — | 2.600 | 2.600 | — | 3.000 | 14.856 | 78 |
| 6 | 1925 | 75.135 | 21.979 | 151.161 | 8.679 | 29.926 | — | 1.000 | 1.000 | — | 1.120 | 3.107 | 130 |
| 7 | 1926 | 69.635 | 36.817 | 168.013 | 9.894 | 26.804 | — | 1.200 | 1.200 | — | 13.320 | 1.107 | 6.504 |
| 8 | 1927 | 77.690 | 41.146 | 197.649 | 11.368 | 30.634 | — | — | — | — | 29.852 | 10.000 | 1.677 |
| 9 | 1928 | 86.811 | 38.231 | 211.834 | 12.199 | 33.354 | — | — | — | — | 44.678 | 3.592 | 3.500 |
| 10 | 1929 | 89.187 | 45.250 | 215.378 | 12.317 | 36.121 | — | — | — | — | 67.520 | 51.314 | 929 |
| 11 | 1930 | 88.715 | 47.029 | 232.148 | 11.653 | 21.585 | 320 | 800 | 800 | — | 114.765 | 8.522 | 1.000 |
| 7. Valmiera | | | | | | | | | | | | | |
| 1 | 1920 | 12.794 | 21.462 | 28.043 | 11.125 | 2.630 | — | 408 | 88 | — | 4.102 | 18.630 | 600 |
| 2 | 1921 | 15.709 | 15.688 | 38.977 | 18.305 | 4.252 | — | 1.448 | 366 | — | 3.678 | 21.537 | 1.236 |
| 3 | 1922 | 22.787 | 30.122 | 70.940 | 48.305 | 3.804 | — | 1.320 | 680 | — | 9.107 | 5.880 | 1.096 |
| 4 | 1923 | 25.654 | 31.040 | 86.400 | 35.059 | 8.017 | — | 4.120 | 1.720 | 2.400 | 8.176 | 6.200 | 1.955 |
| 5 | 1924 | 27.081 | 42.550 | 97.200 | 52.422 | 8.250 | — | 4.100 | 2.100 | 1.000 | 19.081 | — | — |
| 6 | 1925 | 33.237 | 54.560 | 114.828 | 60.902 | 9.600 | — | 4.865 | 3.200 | 1.265 | 12.500 | — | — |
| 7 | 1926 | 41.667 | 51.817 | 106.408 | 112.550 | 5.460 | — | 1.660 | — | 1.560 | 12.787 | 44.866 | — |
| 8 | 1927 | 41.639 | 55.691 | 125.502 | 151.286 | 10.600 | — | 4.500 | — | 4.500 | 17.296 | 90.300 | — |
| 9 | 1928 | 49.109 | 66.391 | 126.449 | 180.375 | 29.891 | — | 3.200 | — | 3.000 | 12.300 | 36.976 | — |
| 10 | 1929 | 49.480 | 94.063 | 130.066 | 227.678 | 32.600 | — | 2.985 | — | 2.185 | 800 | 15.900 | — |
| 11 | 1930 | 54.565 | 98.700 | 85.600 | 251.663 | 21.100 | — | 4.195 | — | 2.185 | 43.268 | 85.718 | — |
| 8. Rīgas - Jūrmala (Rīgas apr.) | | | | | | | | | | | | | |
| 1 | 1920 | 7.399 | — | 5.290 | 2.958 | 2.107 | — | — | — | — | 6.907 | 217 | — |
| 2 | 1921 | 23.779 | 4.291 | 22.909 | 1.259 | 2.183 | — | 861 | — | — | 3.741 | 15.600 | — |
| 3 | 1922 | 51.197 | 9.080 | 63.163 | 2.527 | 7.263 | 21 | 1.273 | — | — | 7.901 | 74.159 | 14.178 |
| 4 | 1923 | 42.854 | 14.099 | 91.568 | 2.868 | 32.640 | 2.804 | — | — | — | 5.809 | 135.763 | — |
| 5 | 1924 | 66.679 | 19.941 | 125.363 | 7.753 | 40.019 | 3.174 | 200 | — | — | 8.265 | 319.055 | 100 |
| 6 | 1925 | 89.017 | 33.671 | 138.637 | 7.337 | 50.055 | 2.821 | 2.340 | — | — | 4.425 | 287.273 | — |
| 7 | 1926 | 92.046 | 31.940 | 160.669 | 9.425 | 41.622 | 12.628 | — | — | — | 14.827 | 129.029 | — |
| 8 | 1927 | 88.706 | 50.727 | 167.399 | 10.116 | 38.089 | 5.263 | 2.125 | 2.125 | — | 28.703 | 141.027 | — |
| 9 | 1928 | 83.543 | 49.905 | 171.608 | 9.863 | 78.267 | 7.578 | 5.149 | — | — | 12.242 | 134.130 | — |
| 10 | 1929 | 75.235 | 66.009 | 193.595 | 9.581 | 118.070 | 11.745 | 12.621 | 10.621 | — | 14.436 | 197.349 | — |
| 11 | 1930 | 75.601 | 57.965 | 210.201 | 7.229 | 99.736 | 9.135 | 6.940 | 6.940 | — | 13.268 | 230.558 | — |
| 9. Cēsis | | | | | | | | | | | | | |
| 1 | 1920 | 8.803 | 9.488 | 12.003 | 15.477 | 2.448 | — | 5.140 | 351 | 1.259 | 6.998 | 11.149 | 13 |
| 2 | 1921 | 14.482 | 10.024 | 21.158 | 10.523 | 3.739 | — | 1.372 | 530 | 842 | 13.190 | 12.283 | 472 |
| 3 | 1922 | 20.525 | 19.711 | 72.385 | 15.331 | 8.728 | — | 4.593 | 3.593 | — | 11.443 | 6.406 | 2.159 |
| 4 | 1923 | 20.963 | 20.608 | 105.394 | 18.340 | 4.692 | — | 4.394 | 3.638 | — | 8.837 | 7.866 | 1.641 |
| 5 | 1924 | 26.391 | 22.072 | 128.468 | 22.159 | 4.422 | — | 7.086 | 3.988 | 1.208 | 45.092 | 398.540 | 2.743 |
| 6 | 1925 | 28.594 | 29.165 | 89.696 | 36.350 | 31.666 | — | 4.889 | 4.042 | 847 | 142.476 | 68.986 | 835 |
| 7 | 1926 | 33.964 | 33.437 | 70.444 | 45.609 | 11.570 | — | 7.369 | 6.211 | 1.158 | 83.380 | 155.070 | 530 |
| 8 | 1927 | 35.067 | 33.986 | 70.554 | 56.913 | 16.194 | — | 7.050 | 7.050 | — | 133.042 | 104.356 | 551 |
| 9 | 1928 | 36.527 | 42.408 | 66.771 | 60.159 | 12.722 | — | 5.575 | 5.561 | — | 153.661 | 50.700 | 279 |
| 10 | 1929 | 50.813 | 53.653 | 74.706 | 131.298 | 19.511 | 67 | 7.741 | 7.463 | — | 167.414 | 93.110 | 1.568 |
| 11 | 1930 | 51.600 | 58.356 | 92.604 | 171.009 | 23.956 | 11 | 7.083 | 6.884 | — | 111.450 | 72.270 | 2.873 |
| 10. Tukums | | | | | | | | | | | | | |
| 1 | 1920 | 7.497 | 1.288 | 8.813 | 1.100 | 315 | — | 6.375 | 150 | 295 | 528 | 6.700 | — |
| 2 | 1921 | 8.095 | 4.111 | 13.798 | 2.557 | 767 | 103 | 2.589 | 51 | — | 6.438 | 7.708 | 15 |
| 3 | 1922 | 15.604 | 11.063 | 51.291 | 2.703 | 4.291 | — | 3.257 | 104 | — | 16.036 | 9.949 | 2.315 |
| 4 | 1923 | 21.639 | 10.318 | 70.652 | 3.460 | 3.568 | 404 | 260 | 180 | — | 8.322 | 4.300 | — |
| 5 | 1924 | 28.380 | 16.057 | 56.556 | 3.640 | 10.514 | 376 | 363 | 250 | — | 1.816 | 8.590 | — |
| 6 | 1925 | 35.642 | 20.225 | 52.936 | 4.465 | 11.561 | — | 2.106 | 250 | — | 1.509 | 8.500 | — |
| 7 | 1926 | 37.068 | 30.685 | 59.182 | 5.929 | 8.300 | — | 540 | 400 | — | 6.023 | 44.250 | — |
| 8 | 1927 | 38.496 | 35.589 | 73.286 | 6.701 | 22.310 | — | 967 | 820 | — | 20.703 | 124.515 | — |
| 9 | 1928 | 42.778 | 35.608 | 77.448 | 9.043 | 11.400 | — | 946 | 600 | — | 40.479 | 100.758 | — |
| 10 | 1929 | 39.458 | 46.979 | 77.867 | 9.014 | 21.097 | — | 900 | 800 | — | 36.108 | 28.600 | 200 |
| 11 | 1930 | 37.344 | 47.574 | 81.732 | 8.163 | 30.463 | — | 1.327 | 1.120 | — | 33.715 | 29.700 | 691 |

№ 10. Pilsētu pašvaldību ieņēmumi 1920.—1930. (pa atsevišķām pilsetām) (turpinājums).
 № 10. Recettes des municipalités de 1920 à 1930 (par villes) (suite).

| № Années | Ieņēmumi Recettes | Nodokļi un nodevas Impôts et contri- butions | Nekustama manta Immeubles | Uzņēmumi un pasākumi Entreprises et établissements | Dažādas atlīdzības Diverses indemnités aux: | | | | | Pabalsti Subventions | Finansu operācijas Opérations finan- cières | Izdevumu atmaksas Remboursement des dépenses | Neparedzēti Recettes imprévues | Kopā Total |
|----------------------------------|----------------------|---|------------------------------|---|--|--|--|--|--------|-------------------------|---|--|-----------------------------------|---------------|
| | | | | | Labietības iestādem Etablissements de bon-ordre | Ārstēšanas naudas u. c. Paiement pour traitem. médic. | Sociālās pal- dzības iestāde. Institutions de l'assist. publ. | Izglītības iestādem Institutions de l'instruction | — | | | | | |
| L s | | | | | | | | | | | | | | |
| 1 | 2 | 3 | 4 | 5 | 6 | 7 | 8 | 9 | 10 | 11 | 12 | 13 | 14 | |
| 11. Kuldīga | | | | | | | | | | | | | | |
| 1 | 1920 | 7.226 | 1.812 | 1.826 | — | — | — | — | — | 21.236 | 310 | 130 | 32.540 | |
| 2 | 1921 | 15.951 | 2.241 | 736 | — | — | 3.272 | — | 913 | 5.128 | 7.458 | 91 | 35.951 | |
| 3 | 1922 | 42.410 | 3.338 | 12.209 | — | — | 14.300 | — | 800 | 19.788 | 22.320 | 290 | 115.558 | |
| 4 | 1923 | 47.292 | 7.448 | 14.913 | — | — | 11.700 | — | 800 | 13.627 | 1.666 | 436 | 97.900 | |
| 5 | 1924 | 54.465 | 15.680 | 20.921 | — | — | 11.400 | — | 2.576 | 17.074 | — | 568 | 123.038 | |
| 6 | 1925 | 68.699 | 17.198 | 17.222 | — | — | 11.400 | 20 | 2.876 | 31.050 | 2.200 | 1.526 | 152.361 | |
| 7 | 1926 | 86.709 | 12.368 | 29.178 | — | — | 18.607 | 12 | 2.680 | 24.114 | 200 | 1.680 | 175.728 | |
| 8 | 1927 | 100.879 | 10.297 | 52.657 | — | — | 22.855 | 12 | 1.950 | 24.150 | 6.500 | 1.056 | 220.850 | |
| 9 | 1928 | 102.800 | 10.709 | 39.563 | — | — | 23.144 | 12 | 1.810 | 24.217 | 6.000 | 1.056 | 209.931 | |
| 10 | 1929 | 103.849 | 30.775 | 31.626 | — | — | 41.811 | — | 2.120 | 24.565 | — | 1.296 | 237.047 | |
| 11 | 1930 | 114.050 | 27.889 | 23.852 | — | — | 49.063 | — | 2.480 | 58.735 | 14.000 | 1.296 | 293.270 | |
| 12. Jēkabpils | | | | | | | | | | | | | | |
| 1 | 1920 | 5.672 | 193 | 3 | — | — | — | — | — | 250 | — | 215 | 6.333 | |
| 2 | 1921 | 7.947 | 213 | 46 | — | — | — | — | — | — | — | — | 8.206 | |
| 3 | 1922 | 21.660 | 1.320 | — | — | — | — | — | — | — | — | — | 22.980 | |
| 4 | 1923 | 31.881 | 2.940 | — | — | — | — | — | 1.000 | 20.931 | — | — | 56.733 | |
| 5 | 1924 | 41.615 | 3.000 | 3.590 | — | — | — | — | 800 | 25.200 | 100 | — | 74.305 | |
| 6 | 1925 | 50.751 | 2.530 | 3.860 | — | — | — | — | 1.000 | 33.600 | 150 | — | 91.891 | |
| 7 | 1926 | 57.250 | 3.270 | 7.317 | — | — | — | — | 1.000 | 37.400 | 150 | — | 106.887 | |
| 8 | 1927 | 67.739 | 3.324 | 7.267 | — | — | — | — | 1.000 | 37.400 | 43.010 | — | 160.249 | |
| 9 | 1928 | 82.640 | 2.920 | 10.851 | — | — | — | — | 1.000 | 34.700 | 19.000 | — | 151.511 | |
| 10 | 1929 | 71.725 | 1.890 | 19.712 | — | — | — | — | 750 | 34.700 | 930 | — | 129.807 | |
| 11 | 1930 | 80.245 | 2.455 | 19.450 | — | — | — | 25 | 750 | 40.800 | 28.250 | — | 171.975 | |
| 13. Lūdza | | | | | | | | | | | | | | |
| 1 | 1920 | 10.740 | 852 | 5.000 | — | — | — | — | 443 | — | 34.250 | 2.500 | 196 | 53.981 |
| 2 | 1921 | 18.820 | 1.523 | 1.726 | 88 | — | — | — | 4.503 | — | — | 2.664 | — | 29.324 |
| 3 | 1922 | 33.806 | 6.830 | 1.144 | — | — | — | — | 25.100 | 13.143 | — | 2.332 | — | 82.355 |
| 4 | 1923 | 41.713 | 6.136 | 1.942 | — | 1.540 | — | — | 768 | 55.797 | — | 2.000 | — | 109.896 |
| 5 | 1924 | 46.866 | 5.621 | 2.237 | — | — | — | — | 1.368 | 68.932 | — | — | — | 125.024 |
| 6 | 1925 | 46.778 | 7.746 | 4.808 | — | — | — | — | 1.968 | 62.621 | — | — | — | 123.921 |
| 7 | 1926 | 54.582 | 8.124 | 3.162 | — | — | — | — | 1.300 | 63.030 | — | — | — | 130.199 |
| 8 | 1927 | 58.619 | 7.960 | 6.501 | — | — | — | — | 1.300 | 65.000 | — | — | — | 139.389 |
| 9 | 1928 | 63.680 | 10.879 | 6.771 | — | — | — | — | 600 | 61.400 | — | — | — | 143.330 |
| 10 | 1929 | 62.510 | 35.253 | 6.565 | — | — | — | — | 800 | 106.027 | 58.000 | — | — | 269.153 |
| 11 | 1930 | 69.572 | 25.297 | 8.224 | — | — | 100 | — | 500 | 69.000 | 3.500 | — | — | 176.193 |
| 14. Sloka (Rīgas apr.) | | | | | | | | | | | | | | |
| 1 | 1920 | 1.930 | 270 | 576 | 125 | — | — | — | 128 | 1.513 | 6.308 | — | — | 10.890 |
| 2 | 1921 | 6.152 | 2.447 | 837 | 152 | 31 | 152 | — | 457 | 2.630 | 992 | — | 152 | 14.002 |
| 3 | 1922 | 13.238 | 4.151 | — | 400 | 20 | 40 | — | 1.200 | 18.900 | 7.900 | — | 200 | 46.040 |
| 4 | 1923 | 19.872 | 11.118 | 133 | 300 | 20 | 20 | — | 2.400 | 20.037 | 19.000 | — | 1.223 | 74.123 |
| 5 | 1924 | 36.336 | 23.150 | 3.768 | 300 | 10 | 10 | — | 4.000 | 16.743 | 37.460 | — | 2.862 | 124.639 |
| 6 | 1925 | 43.566 | 18.545 | 2.620 | 300 | 10 | 10 | — | 3.000 | 28.440 | 41.195 | — | 2.999 | 140.685 |
| 7 | 1926 | 54.590 | 23.060 | 51.573 | 300 | 10 | 10 | — | 1.500 | 25.321 | 34.000 | — | 216 | 190.580 |
| 8 | 1927 | 76.121 | 18.340 | 60.510 | 300 | 20 | 60 | — | 1.020 | 28.622 | 13.000 | — | 500 | 198.499 |
| 9 | 1928 | 80.761 | 16.776 | 59.600 | 300 | 20 | 100 | — | 900 | 22.848 | 19.000 | — | 3.529 | 203.834 |
| 10 | 1929 | 88.176 | 11.583 | 36.916 | 300 | 50 | 100 | — | 1.200 | 22.300 | 6.000 | — | 924 | 167.549 |
| 11 | 1930 | 90.924 | 12.100 | 27.900 | 300 | 100 | 300 | — | 1.700 | 23.835 | 3.000 | — | 2.405 | 162.564 |
| 15. Grīva (Ilūkstes apr.) | | | | | | | | | | | | | | |
| 1 | 1920 | — | — | — | — | — | — | — | — | — | — | — | — | — |
| 2 | 1921 | 1.766 | 609 | 678 | — | — | — | — | — | 152 | 1.790 | — | — | 5.198 |
| 3 | 1922 | 5.177 | 420 | 620 | — | — | — | — | — | — | 620 | — | — | 6.817 |
| 4 | 1923 | 15.507 | 440 | — | — | — | — | — | — | 18.300 | 2.050 | — | 10 | 36.307 |
| 5 | 1924 | 15.824 | 565 | 399 | — | — | — | — | — | 19.209 | 124 | — | 2.207 | 38.223 |
| 6 | 1925 | 15.970 | 590 | 554 | — | — | — | — | — | 19.210 | 280 | — | 100 | 36.704 |
| 7 | 1926 | 19.859 | 1.100 | 300 | — | — | — | — | — | 19.210 | 280 | — | 100 | 40.849 |
| 8 | 1927 | 57.750 | 1.980 | 650 | — | — | — | — | — | 250 | 36.400 | — | 400 | 97.530 |
| 9 | 1928 | 50.066 | 2.450 | 4.860 | — | — | — | — | — | 400 | 36.400 | 15.543 | 360 | 110.479 |
| 10 | 1929 | 56.237 | 2.439 | 2.650 | — | — | — | — | — | 500 | 37.000 | 300 | 390 | 99.636 |
| 11 | 1930 | 47.794 | 2.570 | 4.968 | — | — | — | — | — | 380 | 37.000 | — | 875 | 123.887 |

№ 11. Pilsētu pašvaldību izdevumi 1920.—1930. (pa atsevišķām pilsētām) (turpinājums)

№ 11. Dépenses des municipalités de 1920 à 1930 (par villes) (suite)

| Gadi Années | Izdevumi Dépenses | Administratīvie Dépenses administratives | Sociālā palīdzība Assistance sociale | Izglītība Instruction | Veselības atšārdzība Hygiène publique | Labierīcība Etablissements de bon-ordre | Nskustama manta Immeubles | Uzņēmumi — Entreprises | | | | Finansu operācijas Opérations finan- cières | Kapitālu ieguldī- jumi Placement de ca- pitaux | Neparedzēti Dépenses impré- vues |
|----------------------------------|----------------------|--|---|--------------------------|---|---|------------------------------|------------------------|--------------------|-------------------------|--------|---|---|--|
| | | | | | | | | Kopā Total | to starpā — dont : | | | | | |
| | | | | | | | | | Tirgi Marchés | Lopkautuve Abattoire | | | | |
| 1 | 2 | 3 | 4 | 5 | 6 | 7 | 8 | 9 | 10 | 11 | 12 | 13 | 14 | |
| 11. Kuldīga | | | | | | | | | | | | | | |
| 1 | 1920 | 4.776 | 4.885 | 12.220 | 252 | 948 | 166 | 159 | 119 | 40 | 8.929 | — | 205 | |
| 2 | 1921 | 6.127 | 8.366 | 8.823 | 6.012 | 713 | 96 | 331 | 2 | 34 | 5.428 | — | 55 | |
| 3 | 1922 | 18.559 | 14.908 | 37.519 | 14.083 | 3.092 | 407 | 3 | 3 | — | 11.876 | 15.000 | 112 | |
| 4 | 1923 | 18.172 | 13.357 | 40.442 | 11.708 | 3.354 | 243 | 100 | 100 | — | 10.418 | — | 86 | |
| 5 | 1924 | 23.314 | 18.027 | 49.165 | 13.499 | 5.805 | — | 100 | 100 | — | 11.092 | 1.897 | 139 | |
| 6 | 1925 | 28.463 | 26.356 | 55.173 | 15.389 | 12.485 | — | 150 | 150 | — | 8.145 | 6.000 | 200 | |
| 7 | 1926 | 35.450 | 31.746 | 53.468 | 18.295 | 9.283 | — | 150 | 150 | — | 19.936 | 6.800 | 600 | |
| 8 | 1927 | 37 573 | 33.447 | 56.858 | 28.078 | 12.877 | 100 | 300 | 300 | — | 43.623 | 7.400 | 600 | |
| 9 | 1928 | 42.830 | 37.783 | 56.425 | 27.988 | 13.694 | 2.759 | 300 | 300 | — | 27.352 | 200 | 600 | |
| 10 | 1929 | 36.196 | 50.564 | 60.545 | 32.000 | 19.644 | 587 | 2.798 | 2.798 | — | 32.708 | — | 2.000 | |
| 11 | 1930 | 42.014 | 48.702 | 74.059 | 45.401 | 14.346 | 1.247 | 2.304 | 2.304 | — | 23.205 | 39.000 | 3.000 | |
| 12. Jēkabpils | | | | | | | | | | | | | | |
| 1 | 1920 | 2.537 | 930 | 1.900 | 525 | 175 | — | — | — | — | — | — | 266 | |
| 2 | 1921 | 3.437 | 2.560 | 1.553 | — | 504 | — | — | — | — | — | — | 152 | |
| 3 | 1922 | 10.232 | 4.457 | 7.481 | — | 810 | — | — | — | — | — | — | — | |
| 4 | 1923 | 12.006 | 7.488 | 34.723 | — | 1.300 | 98 | 400 | 400 | — | 25 | — | 712 | |
| 5 | 1924 | 17.020 | 8 640 | 43.493 | — | 1.100 | 140 | 100 | 100 | — | 1.230 | 1.360 | 1.222 | |
| 6 | 1925 | 21.571 | 9.900 | 56.300 | 90 | 2.360 | 310 | 200 | 200 | — | 780 | — | 380 | |
| 7 | 1926 | 23.014 | 11.362 | 63.170 | 103 | 5.920 | 310 | 240 | 240 | — | 2.400 | — | 368 | |
| 8 | 1927 | 23.504 | 12.862 | 69.764 | 188 | 6.020 | 370 | 700 | 600 | — | 28.200 | 18.310 | 322 | |
| 9 | 1928 | 26.332 | 23.768 | 60.487 | 1.714 | 9.640 | 418 | 500 | 500 | — | 20.416 | 7.560 | 676 | |
| 10 | 1929 | 26.962 | 22.825 | 62.990 | 2.045 | 8.880 | 401 | 300 | 300 | — | 1.930 | 2.780 | 694 | |
| 11 | 1930 | 28.390 | 21.696 | 76.450 | 2.139 | 4.430 | 392 | 700 | 400 | — | 5.808 | 31.350 | 620 | |
| 13. Ludza | | | | | | | | | | | | | | |
| 1 | 1920 | 14.542 | 7.190 | 15.526 | 5.050 | 4 350 | — | 3.798 | 332 | 634 | 775 | 2.000 | 750 | |
| 2 | 1921 | 7.335 | 1.169 | 14.556 | 420 | 3.472 | — | 1.718 | 149 | 257 | 348 | — | 306 | |
| 3 | 1922 | 15.028 | 2.400 | 53.589 | 782 | 6.864 | — | 483 | 486 | — | 600 | — | 2.606 | |
| 4 | 1923 | 18.559 | 1.540 | 7 4574 | 2.572 | 9.735 | — | — | — | — | 982 | — | 2.934 | |
| 5 | 1924 | 21.210 | 3.500 | 78.187 | 992 | 15.960 | — | — | — | — | 1.000 | 2.682 | 1.493 | |
| 6 | 1925 | 23.687 | 3.500 | 80.583 | 1.094 | 10.671 | — | — | — | — | 2.706 | — | 1.680 | |
| 7 | 1926 | 23.871 | 7.688 | 84.752 | 924 | 11.663 | — | — | — | — | — | — | 1.300 | |
| 8 | 1927 | 22.770 | 8.432 | 93.182 | 1.113 | 12.558 | — | — | — | — | — | — | 1.325 | |
| 9 | 1928 | 26.470 | 9.120 | 89.374 | 1.490 | 13.179 | — | — | — | — | 1.697 | 700 | 1.300 | |
| 10 | 1929 | 35.019 | 11.210 | 92.305 | 3.452 | 21.766 | — | — | — | — | 6.343 | 98.000 | 1.060 | |
| 11 | 1930 | 30.256 | 12.290 | 100.200 | 3.582 | 17.012 | — | — | — | — | 11.853 | — | 1.000 | |
| 14. Sloka (Rīgas apr.) | | | | | | | | | | | | | | |
| 1 | 1920 | 2.218 | 1.926 | 2.900 | 2,142 | 195 | 144 | 25 | 25 | — | 1.164 | 81 | 55 | |
| 2 | 1921 | 3 604 | 1.765 | 5.185 | 973 | 559 | — | 350 | 46 | — | 863 | 547 | 156 | |
| 3 | 1922 | 7 614 | 10.400 | 19.563 | 3.100 | 1.632 | — | 584 | 104 | 480 | 2.700 | — | 456 | |
| 4 | 1923 | 10.643 | 9.158 | 24.665 | 5.415 | 3.902 | — | 628 | 120 | 460 | 520 | 19.000 | 192 | |
| 5 | 1924 | 15.774 | 12.238 | 29.757 | 4.771 | 30.551 | — | 2.590 | 240 | 2.110 | 4.334 | 23.724 | 900 | |
| 6 | 1925 | 21.279 | 23.256 | 32.768 | 4.597 | 31.326 | — | 1.800 | 300 | 1.260 | 4.129 | 19.100 | 2.430 | |
| 7 | 1926 | 29.163 | 20.594 | 44.449 | 4.061 | 41.425 | — | 1.640 | 300 | 1.080 | 5.205 | 42.243 | 1.800 | |
| 8 | 1927 | 31.055 | 30.752 | 55.340 | 4.421 | 47.750 | — | 2.690 | 560 | 1.870 | 14.161 | 8.785 | 3.539 | |
| 9 | 1928 | 33.369 | 42.304 | 53.528 | 5.410 | 31.392 | — | 2.120 | 790 | 1.070 | 18.402 | 16.100 | 1.209 | |
| 10 | 1929 | 28.841 | 36.488 | 54.297 | 2.600 | 22.177 | — | 1.901 | 960 | 881 | 8.000 | 12.700 | 545 | |
| 11 | 1930 | 31.947 | 36.740 | 54.062 | 2.000 | 17.103 | 220 | 1.790 | 1.000 | 690 | 8.000 | 9.700 | 1.002 | |
| 15. Grīva (Ilūkstes apr.) | | | | | | | | | | | | | | |
| 1 | 1920 | — | — | — | — | — | — | — | — | — | — | — | — | |
| 2 | 1921 | 2.433 | 228 | 1.942 | — | 549 | — | — | — | — | — | — | 46 | |
| 3 | 1922 | 4.947 | 480 | — | — | 660 | — | — | — | — | 665 | — | 85 | |
| 4 | 1923 | 6.320 | 100 | 21.900 | 145 | 3.000 | — | 1 | — | — | 2.294 | 2.427 | 120 | |
| 5 | 1924 | 9.579 | 336 | 22.576 | 350 | 3.370 | — | — | — | — | 1.767 | — | 350 | |
| 6 | 1925 | 10.000 | 340 | 22 576 | 430 | 2.850 | — | — | — | — | — | — | 508 | |
| 7 | 1926 | 10.292 | 680 | 22.576 | 460 | 4.420 | — | 100 | — | — | — | — | 2.321 | |
| 8 | 1927 | 23.135 | 3.400 | 58.345 | 500 | 5.642 | — | 180 | 120 | 60 | 4.800 | — | 1.528 | |
| 9 | 1928 | 18.279 | 7.740 | 57.909 | 1.038 | 7.047 | — | 66 | 66 | — | 2.400 | 15.000 | 1.000 | |
| 10 | 1929 | 20.905 | 5.200 | 56.365 | 986 | 6.682 | — | 78 | 78 | — | 2.200 | 5.200 | 2.000 | |
| 11 | 1930 | 19.759 | 5.100 | 56.875 | 824 | 5.330 | — | 90 | 90 | — | 3.596 | 30.804 | 1.509 | |

№ 10. Pilsētu pašvaldību ieņēmumi 1920.—1930. (pa atsevišķām pilsētām) (turpinājums).
 № 11. Recettes des municipalités de 1920 à 1930 (par villes) (suite).

| № Gadi Années | Ieņēmumi Recettes | Nodokļi un nodevas Impôts et contri- butions | Nekustama manta Immeubles | Uzņēmumi un pasākumi Entreprises et établissements | Dažādas atlīdzības Diverses indemnités aux: | | | | | | Pabalsti Subventions | Finansu operācijas Opérations finan- cières | Izdevumu atmaksas Remboursement des dépenses | Neparedzēti Recettes imprévues | Kopā Total |
|---------------------------------------|----------------------|---|------------------------------|---|--|--|--|--|--------|--------|-------------------------|---|--|-----------------------------------|---------------|
| | | | | | Labierīcības Iestādēm Établissements de bon-ordre | Ārstāšanas mandas u. c. Paiement pour traitem. médic. | Sociālas pal- dības iestād. Institutions de l'assist. publ. | Izglītības Iestādēm Institutions de l'instruction | | | | | | | |
| L s | | | | | | | | | | | | | | | |
| 1 | 2 | 3 | 4 | 5 | 6 | 7 | 8 | 9 | 10 | 11 | 12 | 13 | 14 | | |
| 16. Bauska | | | | | | | | | | | | | | | |
| 1 | 1920 | 10.971 | 1.716 | 31 | 11 | 1.262 | — | 2.000 | — | 12.420 | 166 | 6.363 | 34.940 | | |
| 2 | 1921 | 26.229 | 2.416 | 3.231 | — | 108 | — | 4.125 | — | 1.056 | 20 | 381 | 37.566 | | |
| 3 | 1922 | 50.684 | 3.869 | — | — | 200 | — | 10.060 | 183 | 4.837 | 99 | 2.200 | 72.132 | | |
| 4 | 1923 | 50.330 | 7.155 | 1.600 | — | 100 | — | 970 | 22.000 | 15.687 | — | 286 | 98.128 | | |
| 5 | 1924 | 55.140 | 5.800 | 6.800 | — | 250 | — | 1.800 | 10.000 | 7.902 | — | 500 | 88.192 | | |
| 6 | 1925 | 77.580 | 7.114 | 14.250 | — | 250 | — | 1.800 | 10.000 | — | — | 1.000 | 111.994 | | |
| 7 | 1926 | 101.525 | 10.300 | 16.960 | — | 300 | — | 800 | 20.000 | — | — | 1.000 | 150.885 | | |
| 8 | 1927 | 118.035 | 13.300 | 8.415 | — | 400 | — | 1.500 | 55.000 | 15.000 | — | 4.482 | 216.132 | | |
| 9 | 1928 | 121.625 | 11.560 | 10.805 | — | 400 | — | 1.500 | 23.000 | — | — | 4.000 | 172.890 | | |
| 10 | 1929 | 108.445 | 22.210 | 2.305 | — | 300 | — | 2.300 | 51.700 | 49.898 | — | 2.101 | 239.259 | | |
| 11 | 1930 | 106.816 | 23.246 | — | — | 30.500 | — | 3.700 | 23.000 | 10.000 | 1.500 | 2.500 | 201.262 | | |
| 17. Rūjiena (Valmieras apr.) | | | | | | | | | | | | | | | |
| 1 | 1920 | 8.812 | 359 | 159 | — | 5 | — | 455 | 75 | 500 | — | — | 10.365 | | |
| 2 | 1921 | 14.750 | 237 | 168 | — | 76 | 1.522 | 304 | 1.750 | 2.565 | — | — | 21.373 | | |
| 3 | 1922 | 23.540 | 420 | 460 | — | 60 | 2.000 | 2.000 | 200 | 3.060 | — | — | 31.740 | | |
| 4 | 1923 | 46.420 | 1.940 | 4.200 | — | 100 | 600 | 1.400 | 9.800 | 500 | 200 | — | 65.160 | | |
| 5 | 1924 | 56.320 | 3.940 | 1.100 | — | 100 | 400 | 1.100 | 13.040 | 220 | — | — | 76.220 | | |
| 6 | 1925 | 63.520 | 5.380 | 2.650 | — | 100 | 2.100 | 1.200 | 17.010 | 130 | — | — | 92.060 | | |
| 7 | 1926 | 70.650 | 4.650 | 6.015 | — | 100 | 500 | 1.200 | 18.100 | 25.550 | — | — | 126.765 | | |
| 8 | 1927 | 73.940 | 3.150 | 9.121 | — | 50 | 1.500 | 1.200 | 16.600 | 50 | — | — | 105.611 | | |
| 9 | 1928 | 78.390 | 1.090 | 8.002 | — | 20 | 1.300 | 800 | 16.600 | 50 | — | 300 | 106.552 | | |
| 10 | 1929 | 79.400 | 600 | 7.812 | — | 150 | 400 | 800 | 17.100 | 6.650 | — | 100 | 113.012 | | |
| 11 | 1930 | 79.010 | 2.750 | 5.720 | — | 200 | 1.400 | 200 | 18.100 | 650 | — | 200 | 108.230 | | |
| 18. Saldus (Kuldīgas apr.) | | | | | | | | | | | | | | | |
| 1 | 1920 | 2.840 | 100 | 100 | — | 50 | — | 250 | 1.440 | — | — | — | 4.780 | | |
| 2 | 1921 | 4.429 | 198 | 229 | — | 213 | — | 761 | — | — | — | — | 5.830 | | |
| 3 | 1922 | 10.210 | 280 | 1.140 | — | — | — | 3.000 | — | — | — | — | 14.630 | | |
| 4 | 1923 | 22.810 | — | 1.100 | — | — | — | 7.000 | 8.606 | — | — | — | 39.516 | | |
| 5 | 1924 | 43.650 | 150 | 2.940 | — | 50 | 200 | 6.700 | 23.410 | 9.910 | — | 20 | 87.030 | | |
| 6 | 1925 | 59.620 | — | — | — | 50 | 300 | 7.900 | 16.000 | 1.010 | — | — | 84.880 | | |
| 7 | 1926 | 58.690 | 850 | 880 | — | 50 | 300 | 4.000 | 17.000 | 2.010 | — | — | 83.780 | | |
| 8 | 1927 | 67.820 | 40 | 800 | — | 50 | 300 | 3.000 | 18.000 | 80 | — | — | 90.090 | | |
| 9 | 1928 | 73.380 | 400 | 600 | — | 60 | 300 | 10.280 | 20.000 | 80 | — | — | 105.100 | | |
| 10 | 1929 | 71.630 | 1.000 | 400 | — | 60 | 300 | 11.190 | 21.000 | 20 | — | — | 105.600 | | |
| 11 | 1930 | 78.440 | 250 | 600 | — | 60 | 300 | 10.731 | 24.800 | 30.020 | — | — | 145.201 | | |
| 19. Krāslava (Daugavpils apr.) | | | | | | | | | | | | | | | |
| 1 | 1921 | 19.110 | — | — | — | — | — | — | — | 860 | — | — | 19.970 | | |
| 2 | 1922 | 19.110 | — | — | — | — | — | — | — | 860 | — | — | 19.970 | | |
| 3 | 1923 | 26.983 | 400 | — | — | — | — | — | 13.934 | 5.741 | — | — | 47.058 | | |
| 4 | 1924 | 34.423 | 2.540 | 1.440 | — | — | — | — | 24.982 | 3.400 | — | — | 66.785 | | |
| 5 | 1925 | 42.200 | 2.601 | 830 | — | — | — | — | 22.745 | 5.118 | — | — | 73.494 | | |
| 6 | 1926 | 49.135 | 3.179 | 790 | — | — | — | — | 26.235 | — | 1.404 | — | 80.743 | | |
| 7 | 1927 | 51.705 | 3.848 | 883 | — | — | — | — | 27.324 | — | 700 | — | 84.460 | | |
| 8 | 1928 | 45.815 | 2.600 | 4.395 | — | — | — | — | 500 | 25.409 | — | — | 78.719 | | |
| 9 | 1929 | 58.380 | 3.232 | 4.250 | — | — | — | — | 500 | 26.078 | — | — | 92.440 | | |
| 10 | 1930 | 56.210 | 4.200 | 11.304 | — | — | — | — | 1.500 | 39.937 | 6.000 | — | 119.151 | | |
| 20. Talsi | | | | | | | | | | | | | | | |
| 1 | 1920 | 4.120 | 15 | 2.517 | — | — | — | 2.157 | — | 3.722 | 20 | — | 12.551 | | |
| 2 | 1921 | 9.374 | — | 5.005 | — | — | — | — | 4.346 | 2.283 | 685 | — | 21.693 | | |
| 3 | 1922 | 25.637 | 32 | 2.304 | — | — | — | — | 7.653 | 3.156 | 1.223 | — | 40.005 | | |
| 4 | 1923 | 25.845 | — | 6.744 | — | — | — | — | 5.987 | — | 1.450 | — | 40.026 | | |
| 5 | 1924 | 44.368 | 50 | 5.075 | — | — | — | — | 500 | 7.200 | — | 1.780 | 59.075 | | |
| 6 | 1925 | 68.570 | 30 | 3.280 | — | — | — | — | 700 | 9.164 | — | 336 | 82.380 | | |
| 7 | 1926 | 70.284 | — | 19.230 | — | — | — | — | 600 | 13.800 | 30.000 | 5.200 | 143.380 | | |
| 8 | 1927 | 81.120 | — | 18.713 | — | — | — | — | 600 | 13.600 | 150.000 | 1.500 | 266.713 | | |
| 9 | 1928 | 87.630 | — | 30.940 | — | — | — | — | 200 | 14.500 | — | — | 134.940 | | |
| 10 | 1929 | 104.334 | 1.262 | 25.513 | — | — | — | — | 250 | 14.000 | 300 | 1.518 | 147.513 | | |
| 11 | 1930 | 94.800 | 1.300 | 17.610 | — | — | — | — | 50 | 13.500 | 300 | — | 129.310 | | |

№ 11. Pilsētu pašvaldību izdevumi 1920.—1930. (pa atsevišķām pilsētām) (turpinājums)

№ 11. Dépenses des municipalités de 1920 à 1930 (par villes) (suite)

| № № Gadi Années | Izdevumi Dépenses | Administratīvie Dépenses administratives | Sociālā palīdzība Assistance sociale | Izglītība Instruction | Veselības aizsardzība Hygiène publique | Labiētība Etablissements de bon-ordre | Nekustama manta Immeubles | Uzņēmumi — Entreprises | | | Finansu operācijas Opérations finan- cières | Kapitālu iegrdi- jumi Placement de ca- pitaux | Neparedzēti Dépenses impré- vues |
|--|----------------------|--|---|--------------------------|--|---|------------------------------|------------------------|--------------------|-------------------------|---|--|--|
| | | | | | | | | Kopā Total | to starpā — dont : | | | | |
| | | | | | | | | | Tirgi Marchés | Lopkautuve Abattoire | | | |
| L s | | | | | | | | | | | | | |
| 1 | 2 | 3 | 4 | 5 | 6 | 7 | 8 | 9 | 10 | 11 | 12 | 13 | 14 |
| 16. B a u s k a | | | | | | | | | | | | | |
| 1 | 1920 | 7.173 | 2.746 | 4.368 | 2.260 | 853 | — | 14.085 | 219 | — | 142 | — | 3.313 |
| 2 | 1921 | 9.598 | 5.099 | 7.519 | 2.511 | 1.635 | — | 3.918 | 852 | 22 | 4.789 | 1.888 | 609 |
| 3 | 1922 | 13.640 | 10.220 | 23.326 | 4.220 | 2.953 | — | 6.257 | 1.550 | 1.142 | 10 | 10.118 | 1.568 |
| 4 | 1923 | 15.855 | 10.860 | 33.680 | 5.100 | 7.905 | — | 108 | 100 | 8 | — | 24.000 | 620 |
| 5 | 1924 | 19.669 | 10.600 | 33.700 | 4.810 | 9.040 | — | 500 | 100 | 400 | 100 | 9.273 | 500 |
| 6 | 1925 | 25.649 | 18.056 | 38.700 | 6.976 | 9.940 | — | 500 | 100 | 400 | 1.100 | 10.273 | 800 |
| 7 | 1926 | 26.286 | 27.330 | 50.358 | 10.600 | 7.200 | — | 2.540 | 2.500 | 40 | 7.600 | 18.002 | 969 |
| 8 | 1927 | 28.062 | 27.330 | 53.140 | 8.600 | 17.100 | — | 16.000 | 4.000 | — | 4.000 | 58.300 | 3.600 |
| 9 | 1928 | 33.511 | 27.330 | 56.749 | 8.600 | 8.700 | — | 4.000 | 4.000 | — | 10.000 | 23.000 | 1.000 |
| 10 | 1929 | 32.228 | 37.200 | 57.400 | 500 | 12.400 | — | 2.500 | 2.500 | — | 11.000 | 81.100 | 4.931 |
| 11 | 1930 | 29.282 | 29.812 | 59.793 | 30.840 | 15.325 | — | 2.095 | 1.900 | 195 | 13.746 | 16.000 | 4.369 |
| 17. R ū j i e n a (Valmieras apr.) | | | | | | | | | | | | | |
| 1 | 1920 | 3.145 | 1.788 | 2.000 | 350 | 1.148 | 147 | 115 | 115 | — | 324 | 1.250 | 98 |
| 2 | 1921 | 4.897 | 7.604 | 4.642 | 487 | 517 | 762 | 129 | 114 | 15 | 1.218 | 913 | 204 |
| 3 | 1922 | 7.920 | 7.200 | 11.000 | 440 | 2.120 | 840 | 200 | 200 | — | 1.600 | — | 420 |
| 4 | 1923 | 9.640 | 6.400 | 30.220 | 520 | 3.100 | — | 1.100 | 200 | — | 1.700 | 12.300 | 180 |
| 5 | 1924 | 13.930 | 7.200 | 36.750 | 840 | 6.400 | — | 100 | 100 | — | — | 10.600 | 400 |
| 6 | 1925 | 16.440 | 9.800 | 42.600 | 620 | 7.580 | — | 100 | 100 | — | 300 | 14.450 | 200 |
| 7 | 1926 | 17.295 | 13.960 | 45.710 | 520 | 4.580 | — | 300 | 300 | — | 200 | 44.000 | 200 |
| 8 | 1927 | 19.248 | 15.200 | 41.930 | 1.200 | 1.678 | — | 443 | 443 | — | 100 | 25.612 | 200 |
| 9 | 1928 | 22.106 | 19.570 | 43.736 | 1.200 | 8.620 | — | 620 | 620 | — | 8.500 | 2.000 | 200 |
| 10 | 1929 | 22.010 | 20.800 | 43.140 | 4.600 | 8.950 | — | 632 | 632 | — | 2.950 | 9.850 | 80 |
| 11 | 1930 | 19.780 | 24.900 | 44.000 | 3.000 | 8.550 | — | 300 | 300 | — | 2.100 | 5.500 | 100 |
| 18. S a l d u s (Kuldīgas apr.) | | | | | | | | | | | | | |
| 1 | 1920 | 932 | 600 | 1.500 | 800 | 150 | 50 | 40 | 40 | — | 658 | — | 50 |
| 2 | 1921 | 1.300 | 1.541 | 1.826 | 578 | 175 | 84 | 160 | 152 | — | 14 | — | 152 |
| 3 | 1922 | 4.100 | 2.800 | 5.000 | 510 | 240 | 30 | 820 | 620 | — | 10 | — | 1.120 |
| 4 | 1923 | 5.300 | 4.300 | 25.406 | 330 | 1.300 | 740 | 1.300 | 1.000 | 300 | 200 | — | 640 |
| 5 | 1924 | 9.380 | 5.300 | 46.400 | 700 | 2.600 | — | 2.950 | 2.000 | 700 | 590 | — | 1.110 |
| 6 | 1925 | 14.220 | 9.900 | 48.100 | 950 | 5.000 | 200 | 5.080 | 2.250 | 1.500 | — | — | 1.430 |
| 7 | 1926 | 12.350 | 9.400 | 47.200 | 950 | 8.700 | — | 4.530 | 2.700 | 1.500 | — | — | 650 |
| 8 | 1927 | 11.820 | 13.500 | 46.300 | 950 | 6.540 | — | 4.300 | 2.500 | 1.500 | — | 4.600 | 2.080 |
| 9 | 1928 | 13.460 | 16.000 | 56.600 | 1.310 | 6.100 | — | 4.630 | 2.800 | 1.500 | — | 3.000 | 4.000 |
| 10 | 1929 | 14.200 | 19.500 | 57.400 | 1.725 | 5.500 | — | 4.330 | 2.500 | 1.500 | — | 1.000 | 1.945 |
| 11 | 1930 | 13.700 | 20.000 | 63.100 | 2.225 | 5.600 | — | 4.200 | 2.500 | 1.400 | 3.756 | 31.000 | 1.620 |
| 19. K r ā s l a v a (Daugavpils apr.) | | | | | | | | | | | | | |
| 1 | 1921 | 7.920 | 700 | 2.100 | — | 2.680 | — | 2.436 | 1.824 | 612 | 1.970 | 1.000 | 1.164 |
| 2 | 1922 | 7.920 | 700 | 2.100 | — | 2.680 | — | 2.436 | 1.824 | 612 | 1.970 | 1.000 | 1.164 |
| 3 | 1923 | 10.311 | 2.800 | 19.636 | 246 | 1.740 | — | 2.520 | 2.520 | — | 6.165 | 3.640 | — |
| 4 | 1924 | 13.473 | 2.800 | 32.687 | 508 | 5.470 | — | 3.190 | 3.190 | — | 5.557 | 3.100 | — |
| 5 | 1925 | 17.295 | 5.100 | 33.343 | 385 | 8.045 | — | 3.250 | 3.250 | — | 2.788 | 3.288 | — |
| 6 | 1926 | 15.845 | 6.052 | 42.323 | 696 | 9.109 | — | 4.300 | 4.300 | — | 2.218 | 200 | — |
| 7 | 1927 | 16.150 | 7.520 | 42.440 | 2.000 | 7.690 | — | 4.860 | 4.860 | — | 3.600 | 200 | — |
| 8 | 1928 | 14.473 | 6.940 | 44.119 | 1.850 | 5.300 | — | 5.260 | 5.260 | — | 777 | — | — |
| 9 | 1929 | 16.642 | 7.720 | 45.381 | 2.090 | 2.100 | — | 5.450 | 5.450 | — | 13.057 | — | — |
| 10 | 1930 | 15.782 | 9.740 | 57.599 | 2.090 | 1.500 | — | 5.200 | 5.200 | — | 25.240 | 2.000 | — |
| 20. T a l s i | | | | | | | | | | | | | |
| 1 | 1920 | 2.059 | 1.825 | 6.258 | — | 980 | — | 177 | 75 | 102 | 1.185 | — | 67 |
| 2 | 1921 | 5.341 | 2.308 | 8.140 | — | 1.460 | — | 109 | 82 | 27 | 1.613 | 2.283 | 439 |
| 3 | 1922 | 10.109 | 8.467 | 17.707 | — | 3.172 | — | 172 | 172 | — | 49 | — | 329 |
| 4 | 1923 | 9.267 | 7.817 | 18.074 | — | 2.109 | — | 280 | 280 | — | 42 | 1.800 | 637 |
| 5 | 1924 | 13.570 | 10.800 | 23.050 | — | 6.120 | — | 700 | 700 | — | — | 3.700 | 1.135 |
| 6 | 1925 | 18.060 | 15.500 | 30.260 | 1.280 | 2.920 | — | 920 | 920 | — | 3.200 | 9.000 | 1.240 |
| 7 | 1926 | 19.926 | 17.950 | 37.450 | 1.500 | 6.620 | — | 1.600 | 1.600 | — | 19.500 | 36.600 | 2.234 |
| 8 | 1927 | 21.722 | 17.800 | 37.930 | 1.500 | 7.720 | — | 2.680 | 2.680 | — | 21.676 | 152.000 | 3.685 |
| 9 | 1928 | 21.000 | 19.800 | 32.820 | 1.500 | 3.500 | — | 1.965 | 1.965 | — | 51.500 | — | 2.855 |
| 10 | 1929 | 26.846 | 32.995 | 35.949 | 1.200 | 6.300 | — | 1.900 | 1.900 | — | 39.048 | 3.110 | 165 |
| 11 | 1930 | 29.165 | 29.655 | 40.065 | 1.200 | 8.100 | — | 2.200 | 2.200 | — | 17.480 | 1.100 | 345 |

№ 10. Pilsētu pašvaldību ieņēmumi 1920.—1930. (pa atsevišķām pilsētām) (turpinājums).
№ 10. Recettes des municipalités de 1920 à 1930 (par villes) (suite).

| № Années | Ieņēmumi Recettes | Nodokļi un nodevas Impôts et contri- butions | Nekustama manta Immeubles | Uzņēmumi un pasākumi Entreprises et établissements | Dažādas atlīdzības Diverses indemnités aux: | | | | | Pabalsti Subventions | Finansu operācijas Opérations finan- cières | Izdēvumu atmaksas Remboursement des dépenses | Neparedzēti Recettes imprévues | Kopā Total |
|--|----------------------|---|------------------------------|---|---|---|---|--|--------|-------------------------|---|--|-----------------------------------|---------------|
| | | | | | Labiercības iestādes Établissements de bon-ordre | Ārstēšanas naudas u. Paieņemt pour traitem. médic. | Sociālās pal- dzības iestād. Institutions de l'assist. publ. | Izglītības iestādēm Institutions de l'Instruction | L s | | | | | |
| 1 | 2 | 3 | 4 | 5 | 6 | 7 | 8 | 9 | 10 | 11 | 12 | 13 | 14 | |
| 21. A l ū k s n e (Valkas apr.) | | | | | | | | | | | | | | |
| 1 | 1920 | 3.646 | — | — | — | — | — | — | — | 2.727 | — | — | — | 6.373 |
| 2 | 1921 | 6.897 | — | — | — | — | — | — | — | 61 | — | — | — | 6.958 |
| 3 | 1922 | 17.663 | — | — | — | — | — | — | — | 59 | — | — | — | 17.722 |
| 4 | 1923 | 23.325 | — | — | — | — | — | — | 3.092 | — | — | — | — | 26.417 |
| 5 | 1924 | 25.954 | — | — | — | — | — | — | 3.104 | — | — | — | — | 29.058 |
| 6 | 1925 | 33.338 | 181 | 801 | — | — | — | — | 7.408 | — | — | — | — | 41.728 |
| 7 | 1926 | 44.525 | 175 | 1.500 | — | — | — | — | 3.787 | — | — | — | — | 49.987 |
| 8 | 1927 | 51.468 | 812 | 3.500 | — | — | — | — | 4.202 | — | — | — | — | 59.982 |
| 9 | 1928 | 60.961 | 2.842 | 3.500 | — | — | — | 280 | 6.433 | 8.000 | — | — | — | 82.016 |
| 10 | 1929 | 65.467 | 1.193 | 3.240 | 255 | — | — | 480 | 8.074 | 26.491 | — | — | 1.000 | 106.200 |
| 11 | 1930 | 71.474 | 1.338 | 2.850 | 250 | 2.535 | — | 480 | 12.106 | — | — | — | 2.000 | 93.033 |
| 22. S m i l t e n e (Valkas apr.) | | | | | | | | | | | | | | |
| 1 | 1920 | 14.729 | — | 395 | — | — | — | 931 | — | 5.750 | — | — | 336 | 22.141 |
| 2 | 1921 | 13.342 | — | 61 | — | — | — | 673 | 4.703 | — | — | — | 228 | 19.007 |
| 3 | 1922 | 25.589 | 1.150 | 956 | — | — | — | 880 | 7.659 | 15.600 | — | — | 100 | 51.934 |
| 4 | 1923 | 35.550 | 200 | 7 | — | — | — | 1.460 | 8.760 | — | — | — | 150 | 46.127 |
| 5 | 1924 | 47.406 | 486 | 1.310 | — | — | — | 1.580 | 8.585 | 3.750 | — | — | 200 | 63.317 |
| 6 | 1925 | 48.770 | 2.379 | 1.635 | — | — | — | 1.696 | 9.320 | 34.738 | — | — | 500 | 99.038 |
| 7 | 1926 | 49.860 | 3.439 | 1.463 | — | — | — | 1.760 | 11.145 | 12.675 | 136 | — | 1.000 | 81.478 |
| 8 | 1927 | 59.420 | 4.010 | 3.233 | — | — | — | 2.300 | 13.148 | 7.875 | 120 | — | 1.500 | 91.606 |
| 9 | 1928 | 57.037 | 3.829 | 11.605 | — | — | — | 810 | 14.152 | 4.460 | — | — | 1.000 | 92.893 |
| 10 | 1929 | 55.800 | 14.129 | 6.915 | — | — | — | 420 | 13.135 | 80.855 | — | — | 1.500 | 172.754 |
| 11 | 1930 | 65.325 | 15.245 | 7.225 | — | — | — | 550 | 15.890 | 18.500 | — | — | 1.500 | 124.235 |
| 23. G u l b e n e (Madonas apr.) | | | | | | | | | | | | | | |
| 1 | 1921 | 9.636 | 2.501 | 40 | — | — | — | — | — | — | — | — | 1.000 | 13.177 |
| 2 | 1922 | 9.636 | 2.501 | 40 | — | — | — | — | — | — | — | — | 1.000 | 13.177 |
| 3 | 1923 | 12.840 | 800 | 40 | — | — | — | — | — | — | — | — | 960 | 14.858 |
| 4 | 1924 | 47.077 | 660 | 625 | — | — | — | 218 | — | — | — | — | 300 | 49.539 |
| 5 | 1925 | 25.931 | 850 | 615 | — | — | — | 877 | — | — | — | — | — | 28.666 |
| 6 | 1926 | 35.135 | 1.150 | 665 | — | — | — | 1.140 | 100 | 30 | — | — | — | 36.565 |
| 7 | 1927 | 47.295 | 1.380 | 665 | — | — | — | — | 4.600 | 12.010 | — | — | 100 | 49.450 |
| 8 | 1928 | 72.144 | 3.506 | 643 | — | — | — | — | 7.450 | 10.356 | — | — | 100 | 94.199 |
| 9 | 1929 | 62.221 | 2.632 | 150 | — | — | — | — | 6.564 | 2.280 | — | — | 100 | 73.947 |
| 10 | 1930 | 64.761 | 3.215 | 4.127 | — | — | 500 | — | 8.894 | 1.000 | — | — | 200 | 82.697 |
| 24. A i z p u t e | | | | | | | | | | | | | | |
| 1 | 1920 | 5.024 | 301 | 528 | 118 | — | — | 1.036 | — | 2.505 | 100 | — | — | 9.612 |
| 2 | 1921 | 13.562 | 1.668 | 2.077 | 343 | 15 | 12 | — | 7.738 | 4.186 | 2.165 | 3.588 | — | 35.355 |
| 3 | 1922 | 29.779 | 1.280 | 8.182 | 400 | 2.824 | — | 400 | 10.582 | 1.000 | — | — | — | 57.559 |
| 4 | 1923 | 33.313 | 1.719 | 10.037 | 340 | 5.530 | 200 | 960 | 10.168 | — | 3.552 | 524 | — | 66.343 |
| 5 | 1924 | 47.984 | 2.849 | 8.699 | 340 | 6.420 | 192 | 1.080 | 14.312 | — | 5.428 | 400 | — | 87.704 |
| 6 | 1925 | 54.717 | 2.088 | 8.142 | 300 | 8.180 | 192 | 640 | 14.471 | — | 3.000 | 457 | — | 92.187 |
| 7 | 1926 | 69.851 | 6.078 | 6.260 | 483 | 8.180 | 192 | 640 | 14.794 | 13.415 | 3.520 | 347 | — | 123.760 |
| 8 | 1927 | 80.961 | 6.170 | 9.360 | 430 | 9.140 | 1.500 | 1.000 | 18.416 | 5.319 | 4.640 | 1.009 | — | 137.945 |
| 9 | 1928 | 91.682 | 7.316 | 11.160 | 500 | 6.310 | 1.000 | 600 | 17.470 | 2.814 | 3.540 | 648 | — | 143.040 |
| 10 | 1929 | 93.657 | 8.290 | 29.573 | 500 | 8.310 | 1.000 | 600 | 18.575 | 3.010 | 3.540 | 728 | — | 167.783 |
| 11 | 1930 | 84.498 | 9.818 | 33.057 | 500 | 11.024 | 1.000 | 600 | 17.103 | 3.902 | 2.120 | 100 | — | 163.722 |
| 25. V a l k a | | | | | | | | | | | | | | |
| 1 | 1920 | 733 | 448 | 141 | 42 | — | — | 2.316 | 1.774 | 49.136 | — | — | — | 54.590 |
| 2 | 1921 | 9.603 | 1.309 | 183 | 304 | 457 | — | 1.477 | 5.449 | 16.743 | 1.065 | — | — | 36.591 |
| 3 | 1922 | 21.110 | 3.934 | 7.096 | — | 1.400 | — | 600 | 16.000 | 13.740 | 1.400 | — | — | 65.280 |
| 4 | 1923 | 27.530 | 3.950 | 23.030 | — | 1.200 | — | 1.600 | 20.000 | 5.520 | — | — | — | 82.830 |
| 5 | 1924 | 35.690 | 2.400 | 25.750 | — | 3.600 | — | 2.300 | 20.400 | 200 | — | — | 270 | 93.610 |
| 6 | 1925 | 38.900 | 2.889 | 23.580 | — | 7.000 | — | 2.000 | 34.000 | 300 | — | 1.400 | — | 110.069 |
| 7 | 1926 | 42.400 | 2.824 | 37.910 | — | 8.000 | — | 3.300 | 33.000 | 300 | — | 1.400 | — | 129.134 |
| 8 | 1927 | 45.947 | 3.906 | 33.535 | — | 10.600 | — | 2.300 | 43.600 | 500 | — | 1.500 | — | 141.888 |
| 9 | 1928 | 50.232 | 6.458 | 35.077 | — | 15.000 | — | 1.200 | 25.650 | 300 | — | 2.400 | — | 136.317 |
| 10 | 1929 | 49.620 | 6.697 | 39.105 | — | 76.200 | — | 900 | 30.600 | 300 | — | 3.103 | — | 206.525 |
| 11 | 1930 | 57.440 | 6.660 | 50.614 | — | 128.620 | — | 900 | 31.200 | 700 | — | 200 | — | 276.334 |

№ 11. Pilsētu pašvaldību izdevumi 1920.—1930. (pa atsevišķām pilsētām) (turpinājums)
№ 11. Dépenses des municipalités de 1920 à 1930 (par villes) (suite)

| № № | Izdevumi Dépenses | Administratīvie Dépenses administratives | Sociālā palīdzība Assistance sociale | Izglītība Instruction | Veselības aizsardzība Hygiène publique | Labietība Etablissements de bon-ordre | Nekustama manta Immeubles | Uzņēmumi — Entreprises | | | Finansu operācijas Opérations finan- cières | Kapitālu iegndi- jumi Placement de ca- pitaux | Neparedzēti Dépenses impré- vues |
|--|----------------------|--|---|--------------------------|--|---|------------------------------|------------------------|-------------------------|-------|---|--|--|
| | | | | | | | | Kopā Total | to starpā — dont: | | | | |
| Gadi Années | | | | | | | Tirgi Marchés | | Lopkautuve Abattoire | | | | |
| 1 | 2 | 3 | 4 | 5 | 6 | 7 | 8 | 9 | 10 | 11 | 12 | 13 | 14 |
| 21. A l ū k s n e (Valkas apr.) | | | | | | | | | | | | | |
| 1 | 1920 | 2.148 | 1.500 | 1.840 | — | 600 | — | 100 | 100 | — | 75 | — | 110 |
| 2 | 1921 | 3.168 | 685 | 1.902 | — | 792 | — | 68 | 68 | — | 23 | — | 320 |
| 3 | 1922 | 6.149 | 1.200 | 8.736 | — | 400 | — | 272 | 272 | — | 515 | — | 450 |
| 4 | 1923 | 10.106 | 1.872 | 12.877 | — | 740 | — | 222 | 222 | — | — | — | 600 |
| 5 | 1924 | 10.347 | 2.430 | 9.856 | — | 3.430 | — | 150 | 150 | — | — | 2.245 | 600 |
| 6 | 1925 | 13.391 | 5.170 | 10.090 | — | 5.191 | — | 162 | 162 | — | — | 6.724 | 1.000 |
| 7 | 1926 | 12.149 | 7.180 | 11.385 | — | 10.281 | — | 192 | 192 | — | — | 7.800 | 1.000 |
| 8 | 1927 | 15.685 | 8.833 | 13.030 | — | 12.009 | — | 105 | 105 | — | — | 8.820 | 1.500 |
| 9 | 1928 | 18.544 | 21.539 | 21.545 | — | 9.868 | — | 320 | 320 | — | 1.700 | 5.500 | 3.000 |
| 10 | 1929 | 18.949 | 22.192 | 23.041 | 480 | 13.356 | — | 2.307 | 317 | 1.990 | 12.929 | 10.250 | 2.696 |
| 11 | 1930 | 18.251 | 20.319 | 26.062 | 1.029 | 16.672 | — | 2.800 | 800 | 2.000 | 9.000 | 4.600 | 2.500 |
| 22. S m i l t e n e (Valkas apr.) | | | | | | | | | | | | | |
| 1 | 1920 | 4.765 | 2.130 | 7.705 | 100 | 400 | — | 600 | 450 | — | 97 | 5.150 | 1.194 |
| 2 | 1921 | 4.312 | 2.791 | 9.506 | 30 | 1.598 | — | 279 | 279 | — | 110 | — | 381 |
| 3 | 1922 | 6.829 | 6.140 | 19.235 | 40 | 1.500 | — | 160 | 160 | — | 1.180 | 16.750 | 100 |
| 4 | 1923 | 8.332 | 7.300 | 24.670 | 950 | 2.900 | — | 600 | 600 | — | 1.275 | — | 100 |
| 5 | 1924 | 12.674 | 8.200 | 27.177 | 950 | 5.760 | — | 620 | 620 | — | 4.000 | 3.036 | 900 |
| 6 | 1925 | 15.389 | 13.038 | 28.969 | 540 | 6.850 | — | 850 | 850 | — | 4.508 | 27.694 | 1.200 |
| 7 | 1926 | 13.672 | 15.450 | 31.570 | 490 | 7.150 | — | 1.040 | 1.040 | — | 9.006 | 2.100 | 1.000 |
| 8 | 1927 | 14.553 | 18.258 | 34.497 | 610 | 7.986 | — | 1.200 | 1.200 | — | 9.262 | 4.240 | 1.000 |
| 9 | 1928 | 14.475 | 20.040 | 37.343 | 660 | 7.295 | — | 1.400 | 1.200 | — | 4.280 | 5.900 | 1.500 |
| 10 | 1929 | 14.480 | 23.075 | 35.240 | 725 | 10.195 | — | 1.100 | 1.100 | — | 80.939 | 5.500 | 1.500 |
| 11 | 1930 | 14.800 | 24.700 | 48.090 | — | 8.795 | — | 1.050 | 1.050 | — | 9.000 | 16.300 | 1.500 |
| 23. G u l b e n e (Madonas apr.) | | | | | | | | | | | | | |
| 1 | 1921 | 6.322 | 520 | 2.128 | — | — | — | 1.800 | 1.800 | — | — | 1.702 | 705 |
| 2 | 1922 | 6.322 | 520 | 2.128 | — | — | — | 1.800 | 1.800 | — | — | 1.702 | 705 |
| 3 | 1923 | 7.796 | 890 | 4.291 | — | 448 | — | 1.120 | 1.120 | — | — | — | 307 |
| 4 | 1924 | 8.727 | 612 | 8.617 | 608 | 26.431 | — | 2.508 | 2.196 | 312 | 160 | — | 1.876 |
| 5 | 1925 | 9.617 | 984 | 8.772 | 50 | 4.200 | — | 1.968 | 1.656 | 312 | 160 | 500 | 2.415 |
| 6 | 1926 | 11.986 | 2.210 | 14.399 | 80 | 7.500 | — | 1.212 | 900 | 312 | 10.267 | 4.500 | 1.506 |
| 7 | 1927 | 14.668 | 2.768 | 10.811 | 680 | 3.590 | 180 | 3.347 | 2.025 | 1.322 | 7.476 | 4.930 | 1.000 |
| 8 | 1928 | 20.180 | 4.180 | 21.079 | 880 | 17.500 | — | 1.628 | 1.625 | 2 | 6.200 | 17.085 | 5.517 |
| 9 | 1929 | 21.540 | 7.179 | 19.822 | 60 | 14.100 | — | 2.477 | 1.954 | 228 | — | 7.098 | 1.671 |
| 10 | 1930 | 22.795 | 7.342 | 25.644 | 330 | 14.070 | — | 2.315 | 2.315 | — | 2.300 | 7.075 | 826 |
| 24. A i z p u t e | | | | | | | | | | | | | |
| 1 | 1920 | 2.939 | 1.450 | 1.362 | 30 | 716 | 211 | 272 | 130 | — | 50 | 2.500 | 82 |
| 2 | 1921 | 6.638 | 4.406 | 15.607 | 2.359 | 1.825 | 312 | 1.486 | 609 | — | 2.349 | 145 | 228 |
| 3 | 1922 | 12.542 | 8.173 | 21.016 | 8.565 | 1.800 | 24 | 919 | 919 | — | 1.958 | 1.962 | 600 |
| 4 | 1923 | 13.188 | 11.475 | 25.105 | 7.990 | 2.924 | — | 1.225 | 1.225 | — | 3.036 | — | 400 |
| 5 | 1924 | 16.038 | 14.819 | 37.171 | 10.720 | 2.683 | — | 1.732 | 1.732 | — | 4.300 | — | 241 |
| 6 | 1925 | 18.585 | 15.359 | 36.016 | 11.573 | 6.183 | 386 | 1.856 | 1.856 | — | 1.710 | — | 519 |
| 7 | 1926 | 19.400 | 23.840 | 39.970 | 11.396 | 11.770 | — | 1.800 | 1.800 | — | 4.500 | 11.000 | 84 |
| 8 | 1927 | 19.822 | 29.135 | 47.350 | 12.261 | 20.610 | — | 1.800 | 1.800 | — | 5.690 | 1.000 | 278 |
| 9 | 1928 | 19.182 | 30.000 | 45.950 | 11.050 | 29.740 | — | 1.650 | 1.650 | — | 2.823 | 2.300 | 345 |
| 10 | 1929 | 20.863 | 41.400 | 48.750 | 12.043 | 22.200 | — | 1.760 | 1.760 | — | 16.861 | 3.250 | 656 |
| 11 | 1930 | 19.652 | 38.838 | 51.232 | 11.503 | 12.995 | — | 1.470 | 1.470 | — | 27.825 | 100 | 106 |
| 25. V a l k a | | | | | | | | | | | | | |
| 1 | 1920 | 3.894 | 445 | 11.537 | 2.761 | 2.256 | — | 660 | 219 | — | 5.014 | 28.010 | 13 |
| 2 | 1921 | 9.373 | 2.739 | 12.557 | 4.871 | 2.010 | — | 1.111 | 1.111 | — | 2.560 | 1.370 | — |
| 3 | 1922 | 15.880 | 6.080 | 26.200 | 8.460 | 4.020 | — | 840 | 840 | — | 3.535 | — | 265 |
| 4 | 1923 | 18.760 | 6.400 | 33.640 | 10.300 | 4.700 | — | 740 | 740 | — | 8.050 | — | 240 |
| 5 | 1924 | 15.850 | 7.100 | 41.200 | 11.200 | 4.400 | 240 | 1.200 | 1.200 | — | 9.310 | — | 110 |
| 6 | 1925 | 21.540 | 7.100 | 54.500 | 12.000 | 5.560 | 649 | 2.640 | 1.200 | 1.440 | 5.880 | — | 200 |
| 7 | 1926 | 23.020 | 9.000 | 58.480 | 12.500 | 6.680 | 1.334 | 2.820 | 1.500 | 1.320 | 14.800 | — | 500 |
| 8 | 1927 | 25.140 | 14.940 | 67.028 | 13.862 | 6.035 | — | 2.972 | 2.072 | 900 | 11.411 | — | 500 |
| 9 | 1928 | 27.428 | 16.200 | 47.560 | 16.758 | 7.985 | — | 3.511 | 750 | 903 | 16.375 | — | 500 |
| 10 | 1929 | 28.200 | 20.400 | 47.590 | 76.200 | 6.525 | — | 3.845 | 750 | — | 23.665 | — | 100 |
| 11 | 1930 | 32.348 | 20.420 | 49.997 | 130.516 | 12.030 | — | 413 | 150 | 233 | 30.310 | — | 300 |

№ 11. Pilsētu pašvaldību izdevumi 1920.—1930. (pa atsevišķām pilsētām) (turpinājums)

№ 11. Dépenses des municipalités de 1920 à 1930 (par villes) (suite)

| № | Izdevumi Dépenses | Administratīvie Dépenses administratives | Sociālā palīdzība Assistance sociale | Izglītība Instruction | Veselības aizsardzība Hygiène publique | Labiētība Etablissements de bon-ordre | Nekustama mantā Immeubles | Uzņēmumi — Entreprises | | | Finansu operācijas Opérations finan- cières | Kapitālu iegūdi- jumi Placement de ca- pitaux | Neparedzēti Dépenses impré- vues |
|---|----------------------|--|---|--------------------------|--|---|------------------------------|------------------------|--------------------|-------------------------|---|--|--|
| | | | | | | | | Kopā Total | to starpā — dont : | | | | |
| | | | | | | | | | Tirgi Marchés | Lopkautuve Abattoire | | | |
| Gadi Annés | L s | | | | | | | | | | | | |
| 1 | 2 | 3 | 4 | 5 | 6 | 7 | 8 | 9 | 10 | 11 | 12 | 13 | 14 |
| 26. L i v ā n i (Daugavpils apr.) | | | | | | | | | | | | | |
| 1 | 1921 | 1.198 | 246 | 2.040 | — | 1.160 | 76 | 40 | 23 | 17 | 259 | — | 228 |
| 2 | 1922 | 4.021 | 1.040 | 2.955 | — | — | — | 20 | 20 | — | — | — | 985 |
| 3 | 1923 | 5.250 | 300 | 5.236 | — | 400 | 40 | 100 | 100 | — | 554 | — | 700 |
| 4 | 1924 | 5.987 | 1.000 | 6.160 | 1.800 | 1.680 | 100 | 1.100 | 100 | 1.000 | 2.721 | 4.000 | — |
| 5 | 1925 | 9.791 | 1.000 | 5.789 | 1.700 | 4.270 | 50 | 1.000 | — | 1.000 | 7.466 | 1.800 | 1.000 |
| 6 | 1926 | 12.482 | 2.800 | 4.456 | 2.596 | 3.755 | 12 | — | — | — | 8.806 | — | 960 |
| 7 | 1927 | 11.639 | 4.400 | 13.246 | 2.936 | 7.041 | — | 972 | — | 972 | 977 | 32.535 | 112 |
| 8 | 1928 | 11.141 | 5.960 | 13.503 | 2.714 | 11.255 | — | — | — | — | 834 | 17.600 | 345 |
| 9 | 1929 | 11.139 | 8.800 | 15.053 | 94 | 5.210 | 20 | — | — | — | 863 | 19.765 | 676 |
| 10 | 1930 | 13.913 | 8.400 | 15.744 | 66 | 3.950 | — | 270 | 270 | — | 3.869 | 7.600 | 466 |
| 27. K r u s t p i l s (Daugavpils apr.) | | | | | | | | | | | | | |
| 1 | 1920 | 1.600 | 50 | 750 | — | — | — | — | — | — | — | 2.000 | 600 |
| 2 | 1921 | 2.076 | 761 | 1.507 | 779 | 484 | — | 99 | 53 | — | 15 | — | 43 |
| 3 | 1922 | 6.184 | 1.300 | 1.900 | 730 | 2.320 | — | 200 | 200 | — | 24 | 1.858 | — |
| 4 | 1923 | 6.051 | 1.000 | 7.717 | 1.194 | 4.500 | — | 50 | 50 | — | 25 | 3.100 | 700 |
| 5 | 1924 | 9.494 | 1.240 | 12.930 | 802 | 1.450 | — | — | — | — | 50 | 500 | 1.000 |
| 6 | 1925 | 12.126 | 2.500 | 21.645 | 1.540 | 3.900 | — | — | — | — | 305 | 700 | 2.000 |
| 7 | 1926 | 11.939 | 2.516 | 27.370 | 1.160 | 2.300 | — | — | — | — | — | 4.400 | 1.900 |
| 8 | 1927 | 14.321 | 5.000 | 28.892 | 1.140 | 4.820 | — | 480 | 480 | — | 1.935 | 15.469 | 1.500 |
| 9 | 1928 | 14.930 | 5.000 | 29.068 | 1.175 | 5.165 | — | 540 | 440 | — | 917 | 1.320 | 1.100 |
| 10 | 1929 | 15.531 | 6.000 | 27.083 | 1.000 | 5.620 | — | 500 | 500 | — | 4.100 | 3.450 | 458 |
| 11 | 1930 | 17.437 | 7.418 | 19.109 | 1.720 | 3.783 | — | 500 | 300 | — | 4.014 | 18.363 | 1.980 |
| 28. L i m b a ž i (Valmieras apr.) | | | | | | | | | | | | | |
| 1 | 1920 | 3.035 | 1.500 | 8.390 | 4.665 | 30 | 572 | 60 | 60 | — | — | — | 320 |
| 2 | 1921 | 3.477 | 1.751 | 7.154 | 959 | 265 | — | 31 | 31 | — | 1.522 | 913 | 381 |
| 3 | 1922 | 77.04 | 4.980 | 28.620 | 1.480 | 960 | — | 200 | 160 | 40 | 240 | — | 86 |
| 4 | 1923 | 9.184 | 4.780 | 28.140 | 1.620 | 1.320 | — | 240 | 200 | 40 | 300 | — | 92 |
| 5 | 1924 | 9.086 | 4.700 | 27.886 | 1.620 | 2.340 | — | 150 | 150 | — | 300 | — | 574 |
| 6 | 1925 | 10.651 | 7.300 | 29.720 | 2.210 | 2.963 | — | — | — | — | 300 | — | 1.228 |
| 7 | 1926 | 12.391 | 8.300 | 37.840 | 1.440 | 2.063 | — | — | — | — | 200 | 2.000 | — |
| 8 | 1927 | 12.279 | 11.700 | 36.390 | 1.400 | 3.010 | 10 | — | — | — | 1.500 | 2.000 | 963 |
| 9 | 1928 | 12.084 | 15.300 | 37.232 | 1.500 | 4.008 | 550 | — | — | — | 300 | 5.000 | 302 |
| 10 | 1929 | 12.864 | 17.400 | 38.040 | 1.500 | 10.880 | 770 | — | — | — | 3.200 | 42.860 | 444 |
| 11 | 1930 | 13.880 | 19.500 | 41.810 | 175 | 6.046 | — | — | — | — | 3.000 | 22.300 | 2.762 |
| 29. A u c e (Jelgavas apr.) | | | | | | | | | | | | | |
| 1 | 1921 | 1.252 | 1.293 | 1.422 | — | 374 | — | 669 | 76 | 593 | 853 | — | 152 |
| 2 | 1922 | 6.110 | 2.600 | 12.222 | 520 | 2.062 | — | 1.129 | 1.129 | — | 4.548 | 7.950 | 2.075 |
| 3 | 1923 | 6.770 | 2.200 | 19.915 | 80 | 2.955 | — | 650 | 650 | — | 8.125 | 8.390 | 1.125 |
| 4 | 1924 | 6.865 | 2.400 | 20.860 | 100 | 5.400 | — | 500 | 500 | — | 14.900 | 2.880 | 1.325 |
| 5 | 1925 | 12.622 | 4.000 | 26.210 | 300 | 22.725 | — | 500 | 500 | — | 3.178 | 2.900 | 1.410 |
| 6 | 1926 | 12.490 | 5.200 | 26.910 | 300 | 11.725 | — | 1.000 | 1.000 | — | 4.085 | 16.000 | 500 |
| 7 | 1927 | 13.550 | 7.000 | 27.110 | 300 | 9.725 | — | 750 | 750 | — | 2.500 | 5.000 | 1.530 |
| 8 | 1928 | 14.623 | 15.000 | 35.770 | 660 | 11.625 | — | 750 | 750 | — | 5.900 | 34.000 | 1.822 |
| 9 | 1929 | 14.111 | 16.138 | 28.197 | 660 | 11.161 | — | 768 | 768 | — | 5.465 | 3.500 | 1.660 |
| 10 | 1930 | 14.969 | 21.160 | 29.080 | 700 | 9.161 | — | 817 | 817 | — | 4.700 | 500 | 1.665 |
| 30. P j a v i ņ a s (Rīgas apr.) | | | | | | | | | | | | | |
| 1 | 1922 | 1.740 | 200 | 3.686 | — | 520 | — | 40 | 40 | — | 178 | — | 636 |
| 2 | 1923 | 1.972 | 500 | 5.260 | — | 1.360 | — | 200 | 200 | — | 640 | — | 500 |
| 3 | 1924 | 2.243 | 300 | 3.900 | 25 | 493 | — | 100 | 100 | — | — | 1.500 | 500 |
| 4 | 1925 | 3.915 | 600 | 4.486 | 25 | 500 | — | 50 | 50 | — | — | 2.230 | 600 |
| 5 | 1926 | 4.825 | 1.200 | 4.560 | 50 | 500 | — | 200 | 200 | — | — | — | 600 |
| 6 | 1927 | 6.413 | 3.600 | 12.820 | 670 | 4.150 | — | 1.050 | 700 | — | — | 2.300 | 1.663 |
| 7 | 1928 | 12.767 | 7.550 | 58.376 | 1.590 | 5.120 | — | 100 | 100 | — | 2.892 | 2.900 | 1.000 |
| 8 | 1929 | 18.235 | 8.400 | 73.862 | 1.900 | 12.220 | — | 647 | 522 | — | 1.626 | 10.933 | 1.208 |
| 9 | 1930 | 14.742 | 14.920 | 79.295 | 1.900 | 6.150 | — | 700 | 600 | — | 14.945 | 30.110 | 478 |

№ 10. Pilsētu pašvaldību ieņēmumi 1920.—1930. (pa atsevišķām pilsētām) (turpinājums).

№ 11. Recettes des municipalités de 1920 à 1930 (par villes) (suite).

| № Années | Ieņēmumi Recettes | Nodokļi un nodevas Impôts et contri- butions | Nekustama mantā Immeubles | Uzņēmumi un pasākumi Entreprises et établissements | Dažādas atlīdzības Diverses indemnités aux: | | | | | | Pabalsti Subventions | Finansu operācijas Opérations finan- cières | Izdevumu atmaksas Remboursement des dépenses | Neparedzēti Recettes imprévues | Kopā Total |
|---|----------------------|---|------------------------------|---|--|---|--|--|--------|--------|-------------------------|---|--|-----------------------------------|---------------|
| | | | | | Labierīcības iestādēm Etablissements de bon-ordre | Ārstēšanas naudas u. c. Paieņem pour traitem. médic. | Sociālās palī- dzības iestād- ēm Institutions de l'assist. publ. | Izglītības iestādēm Institutions de l'instruction | 6 | 7 | | | | | |
| 1 | 2 | 3 | 4 | 5 | 6 | 7 | 8 | 9 | 10 | 11 | 12 | 13 | 14 | | |
| 31. Jaunjelgava (Jēkabpils apr.) | | | | | | | | | | | | | | | |
| 1 | 1920 | 1.550 | 418 | 225 | — | — | — | 637 | — | 10.018 | — | — | 75 | 12.923 | |
| 2 | 1921 | 6.395 | 316 | 152 | — | — | — | 1.388 | 381 | 5.099 | — | — | 335 | 14.066 | |
| 3 | 1922 | 14.456 | 440 | 76 | — | — | — | 3.000 | — | 2.400 | — | — | 300 | 20.672 | |
| 4 | 1923 | 17.698 | 616 | 1.164 | — | — | — | 2.400 | — | 600 | — | — | 200 | 22.678 | |
| 5 | 1924 | 20.814 | 544 | 1.258 | — | — | — | 2.000 | 24.324 | 2.600 | — | — | 600 | 52.140 | |
| 6 | 1925 | 26.978 | 400 | 1.264 | — | — | — | 3.600 | 32.393 | 3.030 | — | — | 800 | 68.465 | |
| 7 | 1926 | 30.421 | 1.940 | 1.058 | — | — | — | 6.600 | 33.059 | 2.962 | — | — | 800 | 76.840 | |
| 8 | 1927 | 29.140 | 2.140 | 741 | — | — | — | 6.200 | 41.160 | 200 | — | — | 1.662 | 81.243 | |
| 9 | 1928 | 36.170 | 2.140 | 1.601 | — | — | — | 6.000 | 42.602 | 300 | — | — | 1.500 | 90.313 | |
| 10 | 1929 | 40.580 | 1.940 | 2.381 | — | — | — | 7.500 | 43.720 | 5.300 | — | — | 760 | 102.181 | |
| 11 | 1930 | 42.300 | 1.940 | 2.466 | — | — | — | 4.600 | 48.240 | 11.300 | — | — | 1.750 | 112.596 | |
| 32. Madona | | | | | | | | | | | | | | | |
| 1 | 1921 | 5.363 | — | — | — | — | — | — | — | — | — | — | — | 5.363 | |
| 2 | 1922 | 13.045 | 36 | — | — | — | — | 1.200 | — | 4.933 | — | — | — | 19.214 | |
| 3 | 1923 | 16.295 | 72 | — | — | — | — | 600 | 200 | 2.910 | — | — | 67 | 20.144 | |
| 4 | 1924 | 22.800 | 540 | — | — | — | — | 2.393 | — | 60.000 | — | — | — | 85.733 | |
| 5 | 1925 | 29.214 | 1.410 | — | — | — | — | 100 | 31.000 | 15.300 | — | — | 2.600 | 79.624 | |
| 6 | 1926 | 38.235 | 6.430 | — | — | — | — | 19.500 | 44.790 | 52.400 | — | — | 2.000 | 163.355 | |
| 7 | 1927 | 47.738 | 9.334 | 4.460 | — | — | — | 23.700 | 20.940 | 10.700 | — | — | 2.200 | 119.072 | |
| 8 | 1928 | 56.980 | 4.810 | 6.990 | — | — | — | 24.500 | 6.971 | 400 | — | — | 1.500 | 102.151 | |
| 9 | 1929 | 58.726 | 5.600 | 2.800 | — | 1.788 | — | 23.500 | 6.585 | 16.710 | — | — | 5.700 | 121.409 | |
| 10 | 1930 | 74.506 | 12.412 | 3.235 | — | — | — | 24.000 | 7.870 | 2.859 | 200 | — | 4.500 | 129.582 | |
| 33. Dobele (Jelgavas apr.) | | | | | | | | | | | | | | | |
| 1 | 1920 | 1.925 | 26 | 126 | — | — | — | — | — | 716 | 15 | — | 51 | 2.909 | |
| 2 | 1921 | 2.045 | — | 36 | — | — | — | 50 | — | 357 | — | — | 31 | 2.469 | |
| 3 | 1922 | 7.038 | — | 100 | — | — | — | — | — | 2.400 | 1.140 | — | — | 10.678 | |
| 4 | 1923 | 10.004 | 549 | 350 | — | 160 | — | — | 1.305 | 1.535 | — | — | — | 13.913 | |
| 5 | 1924 | 18.045 | 849 | 2.280 | — | 700 | — | — | 2.022 | 6.530 | — | — | 2.647 | 33.073 | |
| 6 | 1925 | 25.249 | 1.229 | 4.547 | 150 | 720 | — | — | 1.702 | 6.919 | — | — | 877 | 41.393 | |
| 7 | 1926 | 29.074 | 1.908 | 6.853 | 120 | 1.000 | — | 72 | 5.000 | 40 | — | — | 1.000 | 45.077 | |
| 8 | 1927 | 36.513 | 1.310 | 6.020 | 120 | 1.000 | — | 72 | — | 40 | — | — | 2.005 | 47.080 | |
| 9 | 1928 | 44.237 | 3.501 | 17.570 | 200 | 1.000 | — | 72 | — | 40 | — | — | 1.271 | 67.891 | |
| 10 | 1929 | 50.055 | 4.000 | 12.815 | — | 710 | — | 72 | 3.100 | 50.040 | — | — | 2.900 | 123.692 | |
| 11 | 1930 | 51.315 | 4.960 | 13.515 | 20 | 700 | — | 180 | 3.157 | 12.390 | — | — | 2.260 | 88.497 | |
| 34. Strenči (Valkas apr.) | | | | | | | | | | | | | | | |
| 1 | 1921 | 8.924 | 160 | 365 | — | — | — | 1.200 | — | — | — | — | — | 10.649 | |
| 2 | 1922 | 8.924 | 160 | 365 | — | — | — | 1.200 | — | — | — | — | — | 10.649 | |
| 3 | 1923 | 9.696 | 400 | — | — | — | — | 1.320 | — | — | — | — | — | 11.416 | |
| 4 | 1924 | 14.761 | 500 | — | — | — | — | 1.200 | — | — | — | — | — | 16.461 | |
| 5 | 1925 | 19.604 | 500 | — | — | — | — | 1.000 | — | — | — | — | — | 21.104 | |
| 6 | 1926 | 18.933 | 500 | — | — | — | — | 1.716 | — | — | — | — | — | 21.149 | |
| 7 | 1927 | 20.637 | 600 | — | — | — | — | 1.400 | — | — | — | — | — | 22.637 | |
| 8 | 1928 | 29.081 | 1.856 | — | — | — | — | 1.400 | 5.780 | — | — | — | — | 38.117 | |
| 9 | 1929 | 33.593 | 1.925 | 1.000 | — | — | — | 1.400 | 8.100 | 10.000 | — | — | — | 56.018 | |
| 10 | 1930 | 35.980 | 1.900 | 300 | — | — | — | 1.400 | 8.450 | — | — | — | — | 48.030 | |
| 35. Sabīle (Talsu apr.) | | | | | | | | | | | | | | | |
| 1 | 1920 | 791 | 14 | — | — | — | — | — | — | 179 | — | — | 15 | 999 | |
| 2 | 1921 | 1.787 | 7 | 183 | — | — | — | 331 | — | 858 | — | — | — | 3.166 | |
| 3 | 1922 | 7.343 | 50 | 200 | — | — | — | 200 | — | — | — | — | — | 7.793 | |
| 4 | 1923 | 10.634 | 100 | — | — | — | — | 2.056 | 7.016 | — | — | — | — | 19.806 | |
| 5 | 1924 | 13.331 | 50 | 1.781 | — | — | — | 1.233 | 11.174 | 2.546 | — | — | — | 30.115 | |
| 6 | 1925 | 14.634 | 50 | 2.652 | — | — | — | 1.473 | 10.334 | 40.100 | — | — | 200 | 69.443 | |
| 7 | 1926 | 19.008 | 50 | 880 | — | — | — | 1.980 | 14.256 | — | — | — | — | 36.174 | |
| 8 | 1927 | 22.374 | 50 | 3.370 | — | — | — | 2.000 | 12.622 | — | — | — | — | 40.416 | |
| 9 | 1928 | 26.410 | 4.500 | 1.500 | — | — | — | 2.000 | 11.820 | — | — | — | — | 46.230 | |
| 10 | 1929 | 28.739 | 4.500 | 4.140 | — | — | — | 1.971 | 12.692 | 7.000 | — | — | 1.000 | 60.042 | |
| 11 | 1930 | 29.785 | 4.700 | 2.839 | — | — | — | 1.914 | 15.318 | 1.000 | — | — | — | 55.556 | |

№ 11. Pilsētu pašvaldību izdevumi 1920.—1930. (par atsevišķām pilsētām) (turpinājums)

№ 11. Dépenses des municipalités de 1920 à 1930 (par villes) (suite)

| № N° | Izdevumi Dépenses | Administratīvie Dépenses administratives | Sociālā palīdzība Assistance sociale | Izglītība Instruction | Veselības atšardzība Hygiène publique | Labietība Etablissements de bon-ordre | Nekustama manta Immeubles | Uzņēmumi — Entreprises | | | Finansu operācijas Opérations finan- cières | Kapitālu iegūdi- jumi Placement de ca- pitaux | Neparedzēti Dépenses impré- vues |
|---|----------------------|--|---|--------------------------|---|---|------------------------------|------------------------|-------------------|--------------------------|---|--|--|
| | | | | | | | | Kopā Total | To starpā — dont: | | | | |
| | | | | | | | | | Tirgi Marchés | Lopkautuve Abattoires | | | |
| Gadi Années | L s | | | | | | | | | | | | |
| 1 | 2 | 3 | 4 | 5 | 6 | 7 | 8 | 9 | 10 | 11 | 12 | 13 | 14 |
| 31. Jaunjelgava (Jēkabpils apr.) | | | | | | | | | | | | | |
| 1 | 1920 | 3.569 | 890 | 5.529 | — | 100 | — | 10 | 10 | — | 175 | 2.500 | 1.70 |
| 2 | 1921 | 5.271 | 606 | 3.378 | — | 2.777 | — | 3 | 3 | — | 304 | 1.378 | 349 |
| 3 | 1922 | 10.010 | 1.202 | 5.120 | — | 1.180 | — | 50 | 50 | — | 800 | 2.010 | 300 |
| 4 | 1923 | 10.072 | 1.821 | 5.145 | — | 3.100 | — | — | — | — | 1.240 | 600 | 700 |
| 5 | 1924 | 10.758 | 1.954 | 28.436 | — | 1.900 | — | — | — | — | 1.492 | 6.900 | 700 |
| 6 | 1925 | 11.725 | 2.653 | 27.307 | 36 | 1.700 | 56 | — | — | — | 5.673 | 18.530 | 785 |
| 7 | 1926 | 12.818 | 2.604 | 52.488 | 120 | 2.200 | — | — | — | — | 5.450 | 462 | 700 |
| 8 | 1927 | 14.270 | 3.036 | 49.332 | 120 | 3.918 | — | — | — | — | 3.600 | 6.267 | 700 |
| 9 | 1928 | 14.480 | 5.036 | 55.223 | 420 | 4.218 | — | — | — | — | 5.309 | 4.627 | 1.000 |
| 10 | 1929 | 14.311 | 6.536 | 60.906 | 5.120 | 4.138 | — | — | — | — | 460 | 10.210 | 500 |
| 11 | 1930 | 13.997 | 7.536 | 71.506 | 120 | 6.320 | — | 27 | — | — | 3.100 | 8.990 | 1.000 |
| 32. Madona | | | | | | | | | | | | | |
| 1 | 1921 | 1.287 | 107 | 3.079 | — | 720 | — | — | — | — | — | 109 | 61 |
| 2 | 1922 | 3.261 | 500 | 11.987 | — | 2.257 | — | — | — | — | 37 | 886 | 285 |
| 3 | 1923 | 3.058 | 700 | 9.015 | — | 2.680 | — | — | — | — | 3.114 | 1.077 | 500 |
| 4 | 1924 | 3.552 | 694 | 10.871 | — | 3.060 | 30 | 2.000 | — | 2.000 | 1.463 | 63.615 | 448 |
| 5 | 1925 | 8.835 | 678 | 11.857 | — | 4.150 | — | — | — | — | 8.656 | 45.000 | 448 |
| 6 | 1926 | 8.002 | 944 | 36.590 | 20 | 6.720 | — | — | — | — | 13.354 | 96.790 | 935 |
| 7 | 1927 | 14.345 | 2.200 | 45.386 | 100 | 10.500 | — | — | — | — | 6.971 | 38.600 | 970 |
| 8 | 1928 | 15.187 | 3.700 | 46.865 | — | 26.625 | 430 | 1.120 | 1.120 | — | 1.944 | 5.080 | 1.200 |
| 9 | 1929 | 17.268 | 5.787 | 50.170 | 1.680 | 27.401 | — | 1.100 | 1.100 | — | 1.928 | 15.075 | 1.000 |
| 10 | 1930 | 17.987 | 6.000 | 55.212 | 5.525 | 19.900 | 50 | 2.200 | 1.900 | — | 1.500 | 19.000 | 2.208 |
| 33. Dobele (Jelgavas apr.) | | | | | | | | | | | | | |
| 1 | 1920 | 925 | 560 | 995 | 30 | 135 | — | 38 | 38 | — | 6 | — | 220 |
| 2 | 1921 | 975 | 761 | 542 | 6 | 109 | 11 | 21 | — | — | 16 | — | 28 |
| 3 | 1922 | 2.613 | 1.040 | 5.075 | 330 | 840 | 30 | 300 | — | 300 | 38 | — | 412 |
| 4 | 1923 | 3.451 | 1.200 | 5.514 | 550 | 1.400 | — | 1.580 | 920 | 660 | 18 | — | 200 |
| 5 | 1924 | 5.889 | 2.396 | 7.038 | 1.030 | 7.427 | — | 1.305 | 1.305 | — | 1.368 | 6.020 | 600 |
| 6 | 1925 | 9.656 | 4.656 | 9.206 | 980 | 3.910 | — | 1.965 | 1.965 | — | 2.915 | 7.854 | 251 |
| 7 | 1926 | 12.640 | 5.728 | 8.283 | 1.412 | 4.432 | — | 1.850 | 1.850 | — | 4.767 | 5.000 | 965 |
| 8 | 1927 | 14.015 | 9.138 | 7.787 | 520 | 6.107 | — | 2.000 | 2.000 | — | 3.033 | 2.500 | 1.980 |
| 9 | 1928 | 16.274 | 8.870 | 9.735 | 410 | 6.457 | — | 5.900 | 5.900 | — | 2.016 | 16.500 | 1.729 |
| 10 | 1929 | 17.656 | 16.430 | 11.950 | 410 | 8.077 | — | 4.250 | 4.250 | — | 8.784 | 54.231 | 1.904 |
| 11 | 1930 | 18.135 | 17.520 | 13.382 | 660 | 6.297 | — | 4.120 | 4.120 | — | 12.516 | 14.350 | 1.517 |
| 34. Strenči (Valkas apr.) | | | | | | | | | | | | | |
| 1 | 1921 | 3.108 | 1.406 | 4.476 | — | 1.360 | — | 20 | — | 20 | — | — | 279 |
| 2 | 1922 | 3.108 | 1.406 | 4.476 | — | 1.360 | — | 20 | — | 20 | — | — | 279 |
| 3 | 1923 | 4.478 | 1.082 | 4.764 | — | 430 | — | 262 | 30 | — | — | — | 400 |
| 4 | 1924 | 5.833 | 2.325 | 6.616 | — | 830 | — | 460 | 60 | — | — | — | 397 |
| 5 | 1925 | 7.544 | 3.400 | 7.970 | — | 700 | — | 50 | 50 | — | — | 640 | 800 |
| 6 | 1926 | 6.530 | 2.800 | 9.200 | — | 300 | — | 450 | 50 | — | — | 1.060 | 809 |
| 7 | 1927 | 7.834 | 2.800 | 10.700 | — | 300 | — | 295 | 65 | — | — | — | 708 |
| 8 | 1928 | 9.606 | 3.800 | 20.980 | 480 | 1.500 | — | 465 | 65 | 400 | — | — | 1.286 |
| 9 | 1929 | 10.787 | 5.020 | 19.932 | 1.080 | 5.450 | — | 360 | 60 | 300 | — | 13.068 | 321 |
| 10 | 1930 | 12.108 | 5.920 | 20.445 | 1.375 | 4.700 | 5 | 350 | 100 | 250 | — | 2.300 | 827 |
| 35. Sabīle (Talsu apr.) | | | | | | | | | | | | | |
| 1 | 1920 | 660 | 162 | 152 | — | 25 | — | — | — | — | — | — | — |
| 2 | 1921 | 854 | 794 | 496 | — | 38 | — | 5 | — | — | — | 934 | 45 |
| 3 | 1922 | 3.886 | 1.787 | 1.482 | — | 420 | — | 10 | 10 | — | — | 208 | — |
| 4 | 1923 | 4.278 | 3.745 | 11.226 | 200 | 300 | — | 57 | — | 57 | — | — | — |
| 5 | 1924 | 6.094 | 5.346 | 14.975 | — | 1.800 | — | — | — | — | — | 1.900 | — |
| 6 | 1925 | 6.022 | 6.410 | 14.221 | — | 2.160 | — | — | — | — | — | 530 | 40.100 |
| 7 | 1926 | 6.349 | 8.420 | 20.166 | — | 820 | — | — | — | — | — | 119 | — |
| 8 | 1927 | 9.256 | 9.660 | 18.790 | 300 | 730 | — | — | — | — | — | — | 480 |
| 9 | 1928 | 11.124 | 10.550 | 18.320 | 600 | 2.110 | — | — | — | — | — | 2.526 | 500 |
| 10 | 1929 | 10.947 | 11.300 | 21.916 | 500 | 2.300 | — | — | — | — | — | 12.079 | 700 |
| 11 | 1930 | 10.588 | 8.982 | 26.946 | 200 | 3.630 | — | — | — | — | — | 4.000 | 1.210 |

№ 10. Pilsētu pašvaldību ieņēmumi 1920.—1930. (pa atsevišķām pilsētām) (turpinājums).

№ 10. Recettes des municipalités de 1920 à 1930 (par villes) (suite).

| № № | Ieņēmumi Recettes | Nodokļi un nodevas Impôts et contri- butions | Nekustama manta Immeubles | Uzņēmumi un pasākumi Entreprises et établissements | Dažādas atlīdzības Diverses indemnités aux: | | | | | Pabalsti Subventions | Finansu operācijas Opérations finan- cières | Izdevumu atmaksas Remboursement des dépenses | Neparedzēti Recettes imprévues | Kopā Total |
|---------------------------------------|----------------------|---|------------------------------|---|--|--|---|--|--------|-------------------------|---|--|-----------------------------------|---------------|
| | | | | | Labierīcības iespādes Etablissements de bon-ordre | Ārstēšanas naudas u. c. Traitement pour malades, medic. | Sociālas palī- dzības iestādes, Institutions de l'assist. publi. | Izglītības iespādes Institutions de l'Instruction | L s | | | | | |
| 1 | 2 | 3 | 4 | 5 | 6 | 7 | 8 | 9 | 10 | 11 | 12 | 13 | 14 | |
| 35. K ā r s a v a (Ludzas apr.) | | | | | | | | | | | | | | |
| 1 | 1924 | 18.126 | — | — | — | — | — | — | — | — | — | — | — | 18.126 |
| 2 | 1925 | 20.973 | — | — | — | — | — | — | — | — | — | — | — | 20.973 |
| 3 | 1926 | 21.351 | — | — | — | — | — | — | — | — | — | — | — | 21.351 |
| 4 | 1927 | 29.390 | — | — | — | — | — | — | — | — | — | — | — | 29.390 |
| 5 | 1928 | 29.040 | 440 | 2.334 | — | — | — | 400 | 11.707 | 1.000 | — | — | — | 44.921 |
| 6 | 1929 | 30.140 | 400 | 3.990 | — | — | — | 200 | 16.896 | — | — | — | — | 51.626 |
| 7 | 1930 | 31.154 | 300 | 7.167 | — | — | — | 2.480 | 22.920 | — | — | — | — | 64.021 |
| 37. P r e i ģ i (Daugavpils apr.) | | | | | | | | | | | | | | |
| 1 | 1926 | 16.268 | — | — | — | — | — | — | — | — | — | — | — | 16.268 |
| 2 | 1927 | 23.155 | — | — | — | — | — | — | — | 7.214 | — | — | — | 30.369 |
| 3 | 1928 | 25.784 | — | 323 | — | — | — | 450 | 15.940 | — | — | 30 | — | 42.527 |
| 4 | 1929 | 27.970 | — | 950 | — | — | — | 450 | 14.693 | — | — | 130 | — | 44.193 |
| 5 | 1930 | 24.620 | 55 | 725 | — | — | — | 300 | 17.440 | — | — | 74 | — | 43.214 |
| 38. S u b a t e (Ilūkstes apr.) | | | | | | | | | | | | | | |
| 1 | 1920 | 1.754 | 23 | 44 | — | — | — | — | — | 1.890 | — | — | — | 3.711 |
| 2 | 1921 | 4.820 | 114 | 385 | — | — | — | 670 | 426 | — | — | — | — | 6.415 |
| 3 | 1922 | 7.225 | 214 | 157 | — | — | — | 240 | 200 | — | 1.028 | — | — | 9.064 |
| 4 | 1923 | 9.993 | 194 | — | — | — | 30 | 200 | 14.581 | 10.480 | 1.002 | — | — | 36.480 |
| 5 | 1924 | 13.178 | 194 | 50 | — | — | — | 3.635 | 11.966 | 3.001 | 3.137 | — | — | 35.161 |
| 6 | 1925 | 13.718 | — | 277 | — | — | — | 4.200 | 25.848 | — | 1.417 | — | — | 45.460 |
| 7 | 1926 | 15.672 | — | 300 | — | — | — | 150 | 25.300 | — | 1.659 | — | — | 43.081 |
| 8 | 1927 | 16.951 | — | 230 | — | — | — | 150 | 34.983 | — | 1.738 | — | — | 54.052 |
| 9 | 1928 | 19.554 | 1.576 | 803 | — | — | — | 100 | 27.679 | — | 1.504 | — | — | 51.216 |
| 10 | 1929 | 18.351 | 896 | 730 | — | — | — | 100 | 31.178 | — | 1.558 | — | — | 52.813 |
| 11 | 1930 | 19.038 | 1.196 | 350 | — | — | — | 100 | 34.816 | — | 2.025 | — | — | 57.525 |
| 39. K a n d a v a (Talsu apr.) | | | | | | | | | | | | | | |
| 1 | 1920 | 2.339 | 325 | 263 | — | — | — | — | 500 | 1.229 | — | — | 90 | 4.746 |
| 2 | 1921 | 1.992 | 348 | 45 | — | — | — | 46 | — | — | — | — | 46 | 2.477 |
| 3 | 1922 | 7.160 | 1.346 | 200 | — | — | — | — | — | — | — | — | 60 | 8.766 |
| 4 | 1923 | 8.805 | 1.027 | 1.490 | — | — | — | — | 4.506 | — | — | — | 109 | 15.937 |
| 5 | 1924 | 12.126 | 982 | 1.499 | — | — | — | — | 6.947 | — | — | — | 284 | 21.878 |
| 6 | 1925 | 19.134 | 1.200 | 1.500 | — | — | 40 | — | 8.839 | 4.000 | — | — | — | 34.713 |
| 7 | 1926 | 22.018 | 1.200 | 1.580 | — | — | 40 | — | 10.077 | 6.000 | — | — | 300 | 41.215 |
| 8 | 1927 | 23.670 | 3.100 | 1.120 | — | — | 40 | — | 10.817 | — | — | — | 200 | 38.947 |
| 9 | 1928 | 24.830 | 2.800 | 1.960 | — | — | — | — | 11.018 | — | — | — | 800 | 41.408 |
| 10 | 1929 | 30.310 | 5.100 | 1.920 | — | — | — | — | 11.631 | — | — | — | 350 | 49.311 |
| 11 | 1930 | 30.200 | 7.000 | 688 | — | — | — | — | 7.000 | — | — | — | 300 | 45.188 |
| 40. V a r a k ļ ā n i (Rēzeknes apr.) | | | | | | | | | | | | | | |
| 1 | 1922 | 6.582 | — | — | — | — | — | — | — | — | — | — | — | 6.582 |
| 2 | 1923 | 7.435 | — | — | — | — | — | — | — | — | — | — | — | 7.435 |
| 3 | 1924 | 9.947 | — | — | — | — | — | — | — | — | — | — | — | 9.947 |
| 4 | 1925 | 13.662 | — | 200 | — | — | — | — | — | — | — | — | — | 13.862 |
| 5 | 1926 | 15.824 | 1.400 | — | — | — | — | — | — | — | — | — | — | 17.224 |
| 6 | 1927 | 20.776 | 1.400 | — | — | — | — | — | — | — | — | — | — | 22.176 |
| 7 | 1928 | 24.690 | — | — | — | — | — | — | 9.948 | — | — | — | 50 | 34.688 |
| 8 | 1929 | 24.752 | — | — | — | — | — | — | 12.838 | — | — | — | — | 37.590 |
| 9 | 1930 | 26.120 | 500 | — | — | — | — | — | 16.042 | 4.500 | — | — | 1.091 | 48.253 |
| 41. B a l v i (Jaunlatgales apr.) | | | | | | | | | | | | | | |
| 1 | 1926 | 14.330 | 500 | 800 | — | — | — | — | — | — | — | — | — | 15.630 |
| 2 | 1927 | 16.950 | 1.260 | 800 | — | — | — | — | — | — | — | 4.240 | — | 23.250 |
| 3 | 1928 | 22.873 | 1.780 | 1.000 | — | — | — | — | 12.691 | 100 | 3.415 | — | — | 41.859 |
| 4 | 1929 | 22.007 | 1.674 | 1.800 | 150 | — | — | — | 22.276 | 50 | 1.100 | — | — | 49.057 |
| 5 | 1930 | 23.220 | 1.220 | 2.700 | 100 | — | — | 4.310 | 32.300 | 5.150 | 3.025 | — | — | 72.025 |

№ 11. Pilsētu pašvaldību izdevumi 1920.—1930. (pa atsevišķām pilsētām) (turpinājums)

№ 11. Dépenses des municipalités de 1920 à 1930 (par villes) (suite)

| № Gadi Années | Izdevumi Dépenses | Administratīvie Dépenses administratives | Sociālā palīdzība Assistance sociale | Izglītība Instruction | Veselības aizsardzība Hygiène publique | Labietība Établissements de bon-ordre | Nekustama manta Immeubles | Uzņēmumi — Entreprises | | | Finanšu operācijas Opérations finan- cières | Kapitālu ieguldī- jumi Placement de ca- pitiaux | Neparedzēti Dépenses impre- vues |
|--|----------------------|--|---|--------------------------|--|---|------------------------------|------------------------|--------------------|-------------------------|---|--|--|
| | | | | | | | | Kopā Total | to starpā — dont : | | | | |
| | | | | | | | | | Tirgi Marchés | Lopkautuve Abattoire | | | |
| L s | | | | | | | | | | | | | |
| 1 | 2 | 3 | 4 | 5 | 6 | 7 | 8 | 9 | 10 | 11 | 12 | 13 | 14 |
| 36. K ā r s a v a (Ludzas apr.) | | | | | | | | | | | | | |
| 1 | 1924 | 9.809 | 300 | 3.423 | — | 1.000 | — | 2.220 | 820 | 1.400 | — | — | 1.374 |
| 2 | 1925 | 8.441 | 1.700 | 6.076 | 56 | 1.328 | — | 2.116 | 1.064 | 1.052 | — | — | 1.256 |
| 3 | 1926 | 5.828 | 2.600 | 6.366 | 56 | 2.900 | — | 2.278 | 978 | 1.300 | 500 | — | 823 |
| 4 | 1927 | 8.397 | 2.600 | 9.952 | — | 4.000 | — | 2.240 | 1.060 | 1.180 | — | — | 2.201 |
| 5 | 1928 | 9.529 | 3.500 | 22.569 | — | 4.540 | — | 1.060 | 1.060 | — | — | 1.000 | 2.723 |
| 6 | 1929 | 12.576 | 4.000 | 28.088 | — | 2.000 | — | 100 | 100 | — | 1.120 | 1.000 | 2.742 |
| 7 | 1930 | 11.184 | 4.906 | 38.578 | 60 | 2.500 | — | 1.060 | 1.060 | — | 3.733 | 500 | 1.500 |
| 37. P r e i ļ i (Daugavpils apr.) | | | | | | | | | | | | | |
| 1 | 1926 | 7.116 | 2.600 | 3.379 | — | 1.100 | — | 400 | 400 | — | — | 350 | 1.323 |
| 2 | 1927 | 9.298 | 2.350 | 3.503 | 2.950 | 2.670 | — | 100 | 100 | — | 8.448 | 600 | 450 |
| 3 | 1928 | 7.924 | 3.500 | 19.924 | 3.200 | 3.177 | — | 2.220 | 2.220 | — | 882 | 1.500 | 200 |
| 4 | 1929 | 10.134 | 3.700 | 22.351 | 1.920 | 1.810 | — | 1.200 | 1.200 | — | 2.548 | 130 | 400 |
| 5 | 1930 | 8.769 | 3.300 | 25.170 | 1.920 | 1.820 | — | 600 | 600 | — | 1.335 | — | 300 |
| 38. S u b a t e (Ilūkstes apr.) | | | | | | | | | | | | | |
| 1 | 1920 | 1.636 | — | 1.780 | — | 230 | — | 65 | 65 | — | — | — | — |
| 2 | 1921 | 1.241 | 152 | 2.199 | — | 627 | — | 205 | 61 | 144 | 15 | 1.522 | 454 |
| 3 | 1922 | 5.146 | 20 | 2.600 | 50 | 640 | — | 144 | 144 | — | 22 | — | 442 |
| 4 | 1923 | 7.100 | 600 | 14.140 | 70 | 1.092 | — | 603 | 513 | 90 | 22 | 12.053 | 800 |
| 5 | 1924 | 6.912 | 500 | 23.225 | 40 | 1.470 | — | 400 | 400 | — | 1.614 | — | 1.000 |
| 6 | 1925 | 8.567 | 1.300 | 31.325 | 40 | 755 | — | 485 | 400 | — | 2.488 | 200 | 300 |
| 7 | 1926 | 9.094 | 2.000 | 28.475 | 40 | 752 | — | 432 | 432 | — | 1.988 | — | 300 |
| 8 | 1927 | 9.616 | 3.000 | 31.484 | 40 | 4.372 | — | 432 | 432 | — | 1.440 | 3.368 | 300 |
| 9 | 1928 | 9.968 | 2.400 | 32.724 | — | 1.363 | — | 432 | 432 | — | 2.796 | 1.300 | 233 |
| 10 | 1929 | 10.418 | 4.900 | 32.373 | — | 1.372 | — | 288 | 288 | — | 2.295 | 717 | 450 |
| 11 | 1930 | 10.346 | 3.925 | 39.314 | — | 1.042 | — | 288 | 288 | — | 2.510 | — | 100 |
| 39. K a n d a v a (Talsu apr.) | | | | | | | | | | | | | |
| 1 | 1920 | 991 | 1.638 | 1.718 | — | 103 | — | 7 | 7 | — | 255 | — | 34 |
| 2 | 1921 | 869 | 681 | 793 | — | 15 | — | 5 | 5 | — | 53 | — | 61 |
| 3 | 1922 | 2.509 | 1.860 | 2.503 | — | 524 | — | 6 | 6 | — | 224 | — | 1.140 |
| 4 | 1923 | 3.499 | 2.652 | 8.606 | — | 220 | — | 60 | 60 | — | 180 | — | 720 |
| 5 | 1924 | 5.228 | 3.159 | 11.150 | — | 990 | — | 40 | 40 | — | 210 | — | 1.101 |
| 6 | 1925 | 5.521 | 3.410 | 12.552 | 10 | 2.900 | — | 160 | 160 | — | 100 | 9.618 | 442 |
| 7 | 1926 | 7.362 | 5.520 | 16.180 | 380 | 3.580 | — | 180 | 180 | — | 2.500 | 5.340 | 173 |
| 8 | 1927 | 7.352 | 6.060 | 15.905 | 410 | 4.300 | — | 1.840 | 100 | — | 2.879 | — | 201 |
| 9 | 1928 | 7.867 | 6.450 | 16.089 | 390 | 4.850 | — | 450 | 420 | — | 4.460 | — | 852 |
| 10 | 1929 | 9.119 | 6.600 | 15.043 | 390 | 3.450 | — | 320 | 320 | — | 4.650 | 8.950 | 789 |
| 11 | 1930 | 10.737 | 9.000 | 16.492 | 390 | 3.250 | — | 440 | 440 | — | 1.400 | 2.350 | 1.129 |
| 40. V a r a k ļ ā n i (Rēzeknes apr.) | | | | | | | | | | | | | |
| 1 | 1922 | 4.342 | — | 300 | — | 880 | — | — | — | — | — | 1.000 | 60 |
| 2 | 1923 | 4.051 | 200 | 1.210 | — | 260 | — | — | — | — | — | 1.500 | 214 |
| 3 | 1924 | 4.122 | 906 | 1.759 | — | 780 | — | 180 | 180 | — | — | 2.000 | 200 |
| 4 | 1925 | 5.098 | 800 | 2.292 | 720 | 2.352 | — | 100 | 100 | — | — | 2.000 | 500 |
| 5 | 1926 | 7.239 | 1.000 | 2.885 | — | 2.700 | — | 400 | 400 | — | 200 | 2.000 | 800 |
| 6 | 1927 | 7.626 | 2.000 | 4.630 | 720 | 2.900 | — | 300 | 300 | — | 200 | 3.000 | 800 |
| 7 | 1928 | 9.074 | 3.000 | 15.110 | 1.120 | 2.100 | — | — | — | — | 500 | 3.000 | 784 |
| 8 | 1929 | 9.408 | 4.000 | 17.542 | 2.040 | 1.900 | — | — | — | — | — | 2.000 | 700 |
| 9 | 1930 | 9.452 | 4.500 | 21.741 | 3.290 | 5.100 | 120 | 250 | — | 250 | 1.000 | 2.000 | 800 |
| 41. B a l v i (Jaunlatgales apr.) | | | | | | | | | | | | | |
| 1 | 1926 | 6.300 | 300 | 1.720 | — | 2.220 | 200 | 680 | 380 | 300 | — | 4.200 | 10 |
| 2 | 1927 | 7.680 | 1.000 | 5.210 | 40 | 4.420 | — | 480 | 480 | — | — | 3.040 | 1.380 |
| 3 | 1928 | 9.690 | 860 | 20.141 | 20 | 6.000 | — | 880 | 880 | — | — | 2.810 | 1.458 |
| 4 | 1929 | 9.427 | 1.100 | 30.387 | 600 | 4.200 | — | 1.300 | 1.000 | 300 | — | 1.185 | 858 |
| 5 | 1930 | 12.362 | 2.900 | 37.398 | 720 | 4.200 | — | 1.300 | 1.000 | 300 | — | 10.000 | 3.145 |

№ 10. Pilsētu pašvaldību ieņēmumi 1920.—1930. (pa atsevišķām pilsētām) (turpinājums).
 № 10. Recettes des municipalités de 1920 à 1930 (par villes) (suite).

| № № | Ieņēmumi Recettes | Nodokļi un nodevas Impôts et contri- butions | Nekustama manta Immeubles | Uzņēmumi un pasākumi Entreprises et établissements | Dažādas atlīdzības Diverses indemnités aux: | | | | | Pabalsti Subventions | Finansu operācijas Opérations finan- cières | Izdevumu atmaksas Remboursement des dépenses | Neparedzēti Recettes imprévues | Kopā Total |
|-------------------------------------|----------------------|---|------------------------------|---|--|--|--|--|--------|-------------------------|---|--|-----------------------------------|---------------|
| | | | | | Labierīcības iestādēm Établissements de bon-ordre | Arstēšanas naudas u. c. Paiement pour traitem. médic. | Sociālās pali- dzības iestād. Institutions de l'assist. publ. | Izglītības iestādēm Institutions de l'Instruction | L s | | | | | |
| 1 | 2 | 3 | 4 | 5 | 6 | 7 | 8 | 9 | 10 | 11 | 12 | 13 | 14 | |
| 42. Sigulda (Rīgas apr.) | | | | | | | | | | | | | | |
| 1 | 1926 | 16.370 | 298 | 720 | — | — | — | 2.080 | 211 | — | — | 220 | 19.899 | |
| 2 | 1927 | 21.395 | 1.421 | 270 | — | — | — | 3.270 | 200 | 3.090 | — | — | 29.646 | |
| 3 | 1928 | 29.021 | 1.383 | 100 | — | — | — | 1.665 | 6.237 | 250 | — | 300 | 38.956 | |
| 4 | 1929 | 34.032 | 1.818 | — | — | — | 25 | 600 | 8.383 | 25 | — | 119 | 45.002 | |
| 5 | 1930 | 40.498 | 3.160 | 11.550 | — | — | 50 | 950 | 8.363 | 60.512 | — | 500 | 125.583 | |
| 43. Mazsala (Valmieras apr.) | | | | | | | | | | | | | | |
| 1 | 1921 | 1.155 | 327 | — | — | — | — | — | 152 | 495 | — | 119 | 2.248 | |
| 2 | 1922 | 3.082 | 40 | — | — | — | — | — | 275 | 530 | — | — | 3.927 | |
| 3 | 1923 | 4.961 | 50 | — | — | — | — | — | — | 106 | — | 27 | 5.144 | |
| 4 | 1924 | 5.555 | 90 | — | — | — | — | — | — | 99 | — | 41 | 5.785 | |
| 5 | 1925 | 7.360 | 90 | — | — | — | — | — | — | — | — | 50 | 7.500 | |
| 6 | 1926 | 8.506 | 151 | — | — | — | — | — | — | — | — | 263 | 8.920 | |
| 7 | 1927 | 9.399 | 2.341 | — | — | — | — | 300 | — | — | — | 110 | 12.150 | |
| 8 | 1928 | 10.203 | 2.358 | — | — | — | — | 462 | 3.575 | — | — | 67 | 16.665 | |
| 9 | 1929 | 18.293 | 2.070 | — | — | — | — | 462 | 6.285 | — | — | 268 | 27.378 | |
| 10 | 1930 | 22.564 | 2.070 | — | — | — | — | 462 | 8.064 | 300 | — | — | 33.460 | |
| 44. Viļāni (Rēzeknes apr.) | | | | | | | | | | | | | | |
| 1 | 1927 | 17.176 | — | — | — | — | — | — | — | — | — | — | 17.176 | |
| 2 | 1928 | 18.373 | — | — | — | — | — | — | 6.660 | — | — | — | 25.033 | |
| 3 | 1929 | 20.785 | 100 | — | — | — | — | — | 12.660 | — | — | 586 | 34.131 | |
| 4 | 1930 | 23.095 | 1.570 | 50 | — | — | — | — | 17.212 | — | — | 100 | 42.027 | |
| 45. Priekule (Liepājas apr.) | | | | | | | | | | | | | | |
| 1 | 1922 | 2.129 | — | — | — | — | — | — | 328 | — | — | — | 2.457 | |
| 2 | 1923 | 5.458 | 450 | — | — | — | — | — | — | 24 | — | — | 5.932 | |
| 3 | 1924 | 5.819 | 966 | — | — | — | — | — | — | 411 | — | — | 7.196 | |
| 4 | 1925 | 11.685 | 1.350 | — | — | — | — | — | — | 4.147 | — | — | 17.882 | |
| 5 | 1926 | 13.176 | 1.484 | — | — | — | — | 700 | — | 2.364 | — | — | 18.424 | |
| 6 | 1927 | 17.255 | 7.327 | 83 | — | — | — | 1.400 | — | 1.344 | — | — | 27.409 | |
| 7 | 1928 | 19.540 | 6.884 | 1.403 | — | 15 | — | 1.400 | 7.008 | 100 | 1.848 | — | 38.198 | |
| 8 | 1929 | 16.530 | 8.259 | 120 | — | 30 | — | 1.400 | 7.055 | — | 1.848 | — | 35.242 | |
| 9 | 1930 | 18.737 | 9.148 | 300 | — | 40 | — | 1.200 | 8.505 | — | 1.560 | 200 | 39.690 | |
| 46. Ogre (Rīgas apr.) | | | | | | | | | | | | | | |
| 1 | 1921 | 1.277 | — | — | — | — | — | — | — | — | — | 93 | 1.370 | |
| 2 | 1922 | 4.584 | — | — | — | — | — | — | — | 1.000 | — | 479 | 6.063 | |
| 3 | 1923 | 6.411 | — | 200 | — | — | — | — | — | — | — | 9 | 6.620 | |
| 4 | 1924 | 7.817 | — | 170 | — | — | — | — | — | — | — | — | 7.987 | |
| 5 | 1925 | 11.255 | — | 36 | — | — | — | — | — | — | — | — | 11.291 | |
| 6 | 1926 | 16.685 | — | — | — | — | — | — | — | — | — | — | 16.685 | |
| 7 | 1927 | 27.476 | — | — | — | — | — | 900 | — | — | — | — | 28.376 | |
| 8 | 1928 | 40.925 | — | — | — | — | — | 1.000 | — | 20 | — | — | 41.945 | |
| 9 | 1929 | 42.549 | 5.220 | 200 | — | — | — | 1.000 | 4.200 | 20.020 | — | — | 73.189 | |
| 10 | 1930 | 51.001 | 3.172 | 200 | 500 | 100 | — | 600 | 4.800 | 35.050 | — | 100 | 95.523 | |
| 47. Viesīte (Jēkabpils apr.) | | | | | | | | | | | | | | |
| 1 | 1921 | 3.974 | — | — | — | — | — | — | — | — | — | — | 3.974 | |
| 2 | 1922 | 3.974 | — | — | — | — | — | — | — | — | — | — | 3.974 | |
| 3 | 1923 | 6.070 | — | — | — | — | — | — | — | — | — | 100 | 7.207 | |
| 4 | 1924 | 11.014 | — | — | — | — | — | — | 1.037 | — | — | 4 | 12.806 | |
| 5 | 1925 | 16.140 | — | 100 | — | — | — | — | 1.788 | — | — | 453 | 16.873 | |
| 6 | 1926 | 14.975 | — | 907 | — | — | — | — | — | — | — | 30 | 15.912 | |
| 7 | 1927 | 21.497 | — | — | — | — | — | — | — | — | — | — | 21.497 | |
| 8 | 1928 | 22.117 | — | 730 | — | — | — | — | 2.458 | 1.500 | — | 520 | 27.335 | |
| 9 | 1929 | 22.423 | 50 | 556 | — | — | — | — | 13.087 | 5.700 | — | 500 | 42.316 | |
| 10 | 1930 | 24.656 | — | 840 | — | — | — | — | 3.427 | 200 | — | 800 | 29.923 | |

№ 11. Pilsētu pašvaldību izdevumi 1920.—1930. (pa atsevišķām pilsētām) (turpinājums)

№ 11. Dépenses des municipalités de 1920 à 1930 (par villes) (suite)

| № № | Izdevumi Dépenses | Administrative Dépenses administratives | Sociālā palīdzība Assistance sociale | Izglītība Instruction | Veselības aizsardzība Hygiène publique | Labierīcība Etablissements de bon-ordre | Nekustama manta Immeubles | Uzņēmumi — Entreprises | | | Finansu operācijas Opérations finan- cières | Kapitālu ieguldī- jumi Placement de ca- pitaux | Neparedzēti Dépenses impré- vues |
|--|----------------------|---|---|--------------------------|--|---|------------------------------|------------------------|-------------------|-------------------------|---|---|--|
| | | | | | | | | Kopā Total | to starpā — dont: | | | | |
| | | | | | | | | | Tirgi Marchés | Lopkautuve Abattoire | | | |
| Gadi Années | L s | | | | | | | | | | | | |
| 1 | 2 | 3 | 4 | 5 | 6 | 7 | 8 | 9 | 10 | 11 | 12 | 13 | 14 |
| 42. S i g u l d a (Rīgas apr.) | | | | | | | | | | | | | |
| 1 | 1926 | 5.572 | 950 | 6.612 | 245 | 2.000 | — | 283 | 195 | — | — | 1.500 | 2.737 |
| 2 | 1927 | 7.061 | 1.838 | 10.617 | 365 | 3.500 | — | 1.985 | 459 | 1.526 | 734 | 3.052 | 494 |
| 3 | 1928 | 8.013 | 2.638 | 16.318 | 1 | 6.725 | — | 1.635 | 912 | 723 | 734 | 2.180 | 712 |
| 4 | 1929 | 10.834 | 3.980 | 18.219 | 50 | 6.650 | — | 1.095 | 800 | 295 | — | 3.400 | 774 |
| 5 | 1930 | 12.252 | 4.530 | 17.331 | 86 | 10.232 | — | 800 | 800 | — | 25.127 | 54.031 | 1.194 |
| 43. M a z s a l a c a (Valmieras apr.) | | | | | | | | | | | | | |
| 1 | 1921 | 1.048 | 286 | 734 | 20 | — | — | — | — | — | 160 | — | — |
| 2 | 1922 | 1.246 | 611 | 906 | 87 | 5 | 409 | — | — | — | 548 | — | 115 |
| 3 | 1923 | 1.674 | 1.639 | 1.090 | 10 | 44 | — | — | — | — | — | — | 687 |
| 4 | 1924 | 1.935 | 1.573 | 1.585 | 50 | 15 | — | — | — | — | — | — | 627 |
| 5 | 1925 | 3.160 | 1.750 | 1.600 | 50 | 200 | — | — | — | — | — | 540 | 200 |
| 6 | 1926 | 3.169 | 1.446 | 1.384 | 50 | 150 | 270 | — | — | — | 2.000 | — | 451 |
| 7 | 1927 | 3.973 | 2.000 | 1.635 | 140 | 440 | 250 | — | — | — | 1.500 | 2.000 | 212 |
| 8 | 1928 | 3.946 | 2.380 | 5.617 | 150 | 1.700 | 490 | — | — | — | 315 | 1.500 | 567 |
| 9 | 1929 | 3.897 | 2.990 | 11.713 | 420 | 5.668 | 290 | 1.000 | — | 1.000 | — | 1.000 | 400 |
| 10 | 1930 | 4.691 | 4.831 | 14.535 | 540 | 4.281 | 440 | 1.000 | — | 1.000 | 942 | 1.700 | 500 |
| 44. V i l ā n i (Rēzeknes apr.) | | | | | | | | | | | | | |
| 1 | 1927 | 4.828 | 1.600 | 3.236 | — | 2.700 | — | 2.450 | 2.350 | 100 | — | 1.500 | 862 |
| 2 | 1928 | 6.254 | 1.500 | 11.644 | — | 2.730 | — | 800 | 750 | 50 | — | 1.000 | 1.105 |
| 3 | 1929 | 8.458 | 1.600 | 18.443 | — | 3.030 | — | 1.600 | 1.500 | 100 | — | 1.000 | — |
| 4 | 1930 | 7.776 | 3.000 | 24.116 | — | 2.270 | — | 1.634 | 1.500 | 134 | 1.231 | 1.000 | 1.000 |
| 45. P r i e k u l e (Liepājas apr.) | | | | | | | | | | | | | |
| 1 | 1922 | 783 | 600 | 692 | 110 | 120 | — | 96 | 96 | — | — | — | 56 |
| 2 | 1923 | 1.960 | 1.207 | 930 | 460 | 100 | — | 240 | 240 | — | — | 848 | 187 |
| 3 | 1924 | 2.666 | 1.412 | 966 | 460 | 100 | — | 360 | 360 | — | — | 1.000 | 232 |
| 4 | 1925 | 4.688 | 1.806 | 2.509 | 460 | 150 | — | 868 | 408 | 460 | 980 | 6.060 | 361 |
| 2 | 1926 | 5.817 | 3.724 | 5.770 | 360 | 945 | — | 528 | 408 | 120 | 980 | — | 300 |
| 6 | 1927 | 7.498 | 5.067 | 8.373 | 360 | 4.710 | — | 892 | 892 | — | — | — | 509 |
| 7 | 1928 | 7.041 | 5.877 | 16.217 | 790 | 4.560 | — | 950 | 692 | 258 | 396 | 1.685 | 682 |
| 8 | 1929 | 7.265 | 6.451 | 13.817 | 870 | 4.188 | — | 882 | 692 | 190 | 94 | 870 | 805 |
| 9 | 1930 | 7.258 | 8.415 | 18.668 | 870 | 2.877 | — | 581 | 500 | 81 | 94 | 120 | 807 |
| 46. O g r e (Rīgas apr.) | | | | | | | | | | | | | |
| 1 | 1921 | 815 | 266 | 152 | — | 91 | — | — | — | — | — | — | 46 |
| 2 | 1922 | 2.432 | 686 | 1.098 | — | 144 | — | — | — | — | 1.224 | — | 479 |
| 3 | 1923 | 2.660 | 720 | 1.600 | 480 | 120 | — | — | — | — | 1.040 | — | — |
| 4 | 1924 | 3.242 | 772 | 1.689 | 420 | 220 | — | 520 | 520 | — | 700 | — | 424 |
| 5 | 1925 | 4.112 | 900 | 1.900 | 470 | 820 | — | 570 | 570 | — | 1.682 | — | 837 |
| 6 | 1926 | 7.033 | 2.200 | 2.320 | 670 | 1.600 | — | 730 | 730 | — | 1.487 | 600 | 45 |
| 7 | 1927 | 7.306 | 4.500 | 6.700 | 1.160 | 2.060 | — | 700 | 700 | — | 2.450 | 3.000 | 500 |
| 8 | 1928 | 12.135 | 5.830 | 7.910 | 2.160 | 8.570 | — | 700 | 700 | — | 2.190 | 1.950 | 500 |
| 9 | 1929 | 11.919 | 5.670 | 11.870 | 2.560 | 8.720 | — | 820 | 820 | — | 10.020 | 20.610 | 1.000 |
| 10 | 1930 | 20.273 | 4.410 | 14.280 | 1.660 | 6.070 | — | 920 | 920 | — | 41.560 | 5.050 | 1.300 |
| 47. V i e s i t e (Jēkabpils apr.) | | | | | | | | | | | | | |
| 1 | 1921 | 1.578 | 450 | 1.200 | — | 220 | — | 60 | 60 | — | — | — | 466 |
| 2 | 1922 | 1.578 | 450 | 1.200 | — | 220 | — | 60 | 60 | — | — | — | 466 |
| 3 | 1923 | 2.484 | 300 | 3.137 | — | 400 | — | 200 | 200 | — | — | 261 | 425 |
| 4 | 1924 | 4.088 | 500 | 4.709 | — | 1.400 | — | 400 | 400 | — | — | 854 | 855 |
| 5 | 1925 | 5.190 | 900 | 3.528 | 44 | 4.050 | — | 736 | 192 | — | — | 1.489 | 936 |
| 6 | 1926 | 5.497 | 1.000 | 3.909 | 18 | 1.366 | — | 388 | 388 | — | — | 1.468 | 800 |
| 7 | 1927 | 7.315 | 1.440 | 4.076 | 38 | 1.400 | — | 1.700 | 1.100 | 400 | 1.468 | 3.160 | 900 |
| 8 | 1928 | 8.795 | 1.681 | 7.889 | 518 | 1.850 | — | 1.200 | 300 | 900 | 1.277 | 3.511 | 604 |
| 9 | 1929 | 9.307 | 2.620 | 9.898 | 24 | 1.358 | — | 1.832 | 72 | 100 | 515 | 16.762 | — |
| 10 | 1930 | 10.415 | 3.324 | 11.754 | — | 1.180 | — | 72 | 72 | — | 1.853 | 800 | 525 |

№ 10. Pilsētu pašvaldību ieņēmumi 1920.—1930. (pa atsevišķām pilsētām) (turpinājums).
 № 10. Recettes des municipalités de 1920 à 1930 (par villes) (suite).

| № N ^o | Ieņēmumi Recettes | Nodokļi un nodevas Impôts et contri- butions | Nekustama manta Immeubles | Uzņēmumi un pasākumi Entreprises et établissements | Dažādas atbildības Diverses indemnités aux: | | | | | Pabalsti Subventions | Finansu operācijas Opérations finan- cières | Izdevumu atmaksas Remboursement des dépenses | Neparedzēti Recettes imprévues | Kopā Total |
|--------------------------------------|----------------------|---|------------------------------|---|---|--|--|--|--------|-------------------------|---|--|-----------------------------------|---------------|
| | | | | | Labiercības iestādēm Etablissements de bon-ordre | Ārstēšanas naudas u. c. Paiement pour traitem. médic. | Sociālas pali- dzības iestād. Institutions de l'assist. publ. | Izglītības iestādēm Institutions de l'Instruction | L s | | | | | |
| 1 | 2 | 3 | 4 | 5 | 6 | 7 | 8 | 9 | 10 | 11 | 12 | 13 | 14 | |
| 48. Ilūkste | | | | | | | | | | | | | | |
| 1 | 1921 | 39 | 12 | — | — | — | — | — | 609 | — | — | — | — | 660 |
| 2 | 1922 | 436 | 264 | — | — | — | — | — | 7.100 | — | — | — | — | 7.800 |
| 3 | 1923 | 1.871 | 69 | — | — | — | — | — | 3.424 | — | 2.217 | — | — | 7.581 |
| 4 | 1924 | 2.671 | 69 | 400 | — | — | — | — | 3.300 | 1.000 | 850 | — | — | 8.300 |
| 5 | 1925 | 3.172 | 68 | — | — | — | — | — | 4.000 | 800 | — | — | — | 8.050 |
| 6 | 1926 | 3.784 | — | 460 | — | — | — | — | 4.000 | — | — | — | — | 8.280 |
| 7 | 1927 | 4.014 | — | 100 | — | — | — | — | 6.000 | — | 800 | — | — | 10.970 |
| 8 | 1928 | 4.382 | — | 150 | — | — | — | — | — | — | 6.417 | — | — | 11.149 |
| 9 | 1929 | 6.982 | — | 470 | 36 | — | — | — | — | — | 1.300 | — | — | 8.988 |
| 10 | 1930 | 7.324 | — | 700 | — | — | — | — | — | — | 1.824 | — | — | 10.148 |
| 49. Valdemārpils (Talsu apr.) | | | | | | | | | | | | | | |
| 1 | 1920 | 468 | — | 201 | — | — | — | — | — | 257 | — | — | — | 926 |
| 2 | 1921 | 846 | 152 | 500 | — | — | — | — | 228 | 305 | — | — | — | 2.031 |
| 3 | 1922 | 3.723 | 400 | 416 | — | — | — | — | 700 | — | — | — | — | 5.239 |
| 4 | 1923 | 5.584 | 10 | 620 | — | — | — | 1.600 | 7.908 | — | — | — | 100 | 15.822 |
| 5 | 1924 | 6.288 | — | 1.840 | — | — | — | 800 | 9.600 | — | — | — | 150 | 18.678 |
| 6 | 1925 | 7.436 | — | 1.560 | — | — | — | 800 | 10.700 | — | — | — | — | 21.646 |
| 7 | 1926 | 8.977 | 80 | 2.301 | — | — | — | 1.240 | 10.898 | 1.819 | — | — | — | 25.315 |
| 8 | 1927 | 9.861 | 104 | 3.171 | — | — | — | 1.360 | 11.000 | 100 | — | — | — | 25.596 |
| 9 | 1928 | 10.222 | 24 | 4.121 | — | — | — | 1.076 | 11.774 | — | — | — | — | 27.217 |
| 10 | 1929 | 11.777 | — | 3.110 | — | — | — | 700 | 12.000 | 1.000 | — | — | — | 28.587 |
| 11 | 1930 | 12.536 | — | 2.810 | — | — | — | 1.200 | 13.280 | 1.000 | — | — | — | 30.826 |
| 50. Grobiņa (Liepājas apr.) | | | | | | | | | | | | | | |
| 1 | 1920 | 1.149 | 927 | 9 | — | — | — | 196 | 51 | 520 | 40 | 39 | — | 2.931 |
| 2 | 1921 | 1.088 | 1.746 | 242 | — | — | — | — | — | 808 | 4 | 293 | — | 4.181 |
| 3 | 1922 | 4.751 | 983 | 800 | — | — | — | — | — | — | 6 | 133 | — | 6.673 |
| 4 | 1923 | 4.006 | 2.480 | 864 | — | — | — | — | 4.968 | — | 2.306 | 180 | — | 14.804 |
| 5 | 1924 | 6.030 | 1.840 | 800 | — | — | — | 320 | 4.944 | — | 2.306 | 100 | — | 16.340 |
| 6 | 1925 | 8.429 | 1.763 | 900 | — | — | — | 500 | 6.625 | 113 | 2.614 | 100 | — | 21.044 |
| 7 | 1926 | 9.455 | 1.761 | 3.460 | — | — | — | 700 | — | 120 | — | 100 | — | 15.596 |
| 8 | 1927 | 10.316 | 2.391 | 2.554 | — | — | — | 100 | 5.544 | 120 | — | 100 | — | 21.125 |
| 9 | 1928 | 12.737 | 2.684 | 1.200 | — | — | — | 370 | 7.050 | 124 | — | 400 | — | 24.565 |
| 10 | 1929 | 15.520 | 3.300 | 920 | — | — | — | 300 | 8.130 | 10.200 | — | 500 | — | 38.870 |
| 11 | 1930 | 15.136 | 5.194 | 840 | — | — | — | 375 | 8.760 | 2.685 | — | 450 | — | 33.440 |
| 51. Ape (Valkas apr.) | | | | | | | | | | | | | | |
| 1 | 1921 | 5.234 | 65 | — | — | — | — | 940 | — | — | — | — | — | 6.239 |
| 2 | 1922 | 5.234 | 65 | — | — | — | — | 940 | — | — | — | — | — | 6.239 |
| 3 | 1923 | 5.234 | 65 | — | — | — | — | 940 | — | — | — | — | — | 6.239 |
| 4 | 1924 | 7.871 | 65 | — | — | — | — | 4.060 | — | — | — | — | — | 11.996 |
| 5 | 1925 | 8.219 | 65 | 792 | — | — | — | 1.620 | — | — | 2.160 | — | — | 12.856 |
| 6 | 1926 | 8.897 | 178 | 1.470 | — | — | — | 1.875 | — | — | 1.875 | — | — | 14.295 |
| 7 | 1927 | 8.920 | — | 950 | — | — | — | 1.305 | — | — | 1.305 | — | — | 12.480 |
| 8 | 1928 | 11.688 | 175 | 926 | — | — | — | 1.225 | 8.000 | — | 1.225 | — | 200 | 23.439 |
| 9 | 1929 | 14.760 | 1.050 | 1.350 | — | — | 25 | 1.200 | 11.000 | — | 1.200 | — | 100 | 30.685 |
| 10 | 1930 | 15.175 | 1.271 | 1.000 | — | — | 30 | 2.400 | 12.000 | 40 | — | — | 100 | 32.016 |
| 52. Ķemeri (Rīgas apr.) | | | | | | | | | | | | | | |
| 1 | 1924 | 5.160 | — | — | — | — | — | — | — | — | — | — | 100 | 5.260 |
| 2 | 1925 | 6.720 | — | — | — | — | — | 80 | — | 500 | — | — | — | 7.300 |
| 3 | 1926 | 14.460 | — | — | — | — | — | — | — | 390 | — | — | — | 14.850 |
| 3 | 1927 | 16.600 | — | — | — | — | — | — | — | — | — | — | 1.400 | 18.000 |
| 4 | 1928 | 22.500 | — | — | — | — | — | — | — | — | — | — | 500 | 23.000 |
| 6 | 1929 | 30.600 | — | — | — | — | — | — | 2.000 | — | — | — | 1.000 | 33.600 |
| 7 | 1930 | 43.300 | — | — | — | — | — | — | 4.200 | — | — | — | 1.200 | 48.700 |

№ 11. Pilsētu pašvaldību izdevumi 1920.—1930. (pa atsevišķām pilsētām) (turpinājums)

№ 11. Dépenses des municipalités de 1920 à 1930 (par villes) (suite)

| № № | Izdevumi Dépenses | Administratīvie Dépenses administratives | Sociālā palīdzība Assistance sociale | Izglītība Instruction | Veselības aizsardzība Hygiène publique | Labietība Etablissements de bon-ordre | Nekustama manta Immeubles | Uzņēmumi — Entreprises | | | Finansu operācijas Opérations finan- cières | Kapitālu iegūdi- jumi Placement de ca- pitaux | Neparedzēti Dépenses impré- vues |
|--------------------------------------|----------------------|--|---|--------------------------|--|---|------------------------------|------------------------|--------------------|------------------------|---|--|--|
| | | | | | | | | Kopā Total | to starpā — dont : | | | | |
| | | | | | | | | | Tirgi Marchés | Lopkautuve Abattoir | | | |
| Gadi Annés | L s | | | | | | | | | | | | |
| 1 | 2 | 3 | 4 | 5 | 6 | 7 | 8 | 9 | 10 | 11 | 12 | 13 | 14 |
| 48. Ilūkste | | | | | | | | | | | | | |
| 1 | 1921 | 618 | 4 | 6 | — | — | — | — | — | — | — | — | 32 |
| 2 | 1922 | 2.669 | 640 | 1.051 | 258 | 840 | — | 80 | 80 | — | 471 | 1.704 | 87 |
| 3 | 1923 | 3.976 | 650 | 1.505 | 330 | 400 | — | — | — | — | 540 | — | 180 |
| 4 | 1924 | 4.997 | 1.000 | 120 | 20 | 1.160 | — | 60 | 60 | — | 643 | 100 | 200 |
| 5 | 1925 | 5.550 | 1.000 | 120 | 100 | 700 | — | 150 | 100 | — | — | — | 430 |
| 6 | 1926 | 5.690 | 1.400 | 200 | — | 550 | — | 10 | 10 | — | 350 | — | 80 |
| 7 | 1927 | 7.220 | 2.000 | 200 | 50 | 700 | — | 50 | 50 | — | 350 | — | 400 |
| 8 | 1928 | 6.100 | 3.312 | 100 | 50 | 1.000 | — | 100 | 100 | — | — | — | 487 |
| 9 | 1929 | 5.328 | 1.850 | 52 | 50 | 1.400 | — | 50 | 50 | — | — | — | 258 |
| 10 | 1930 | 6.248 | 1.850 | 150 | 50 | 1.400 | — | 150 | 150 | — | — | — | 300 |
| 49. Valdemārpils (Talsu apr.) | | | | | | | | | | | | | |
| 1 | 1920 | 365 | 348 | 91 | — | 15 | — | — | — | — | 7 | — | 100 |
| 2 | 1921 | 739 | 975 | 131 | — | 8 | — | — | — | — | 73 | — | 105 |
| 3 | 1922 | 2.028 | 1.823 | 700 | — | 200 | — | — | — | — | 288 | — | 200 |
| 4 | 1923 | 2.782 | 2.030 | 9.675 | — | 404 | — | — | — | — | 81 | 53 | 797 |
| 5 | 1924 | 3.416 | 1.860 | 10.930 | — | 554 | — | — | — | — | 130 | 220 | 1.068 |
| 6 | 1925 | 4.426 | 1.833 | 13.100 | — | 538 | — | 100 | — | 100 | 216 | — | 1.133 |
| 7 | 1926 | 5.319 | 2.485 | 14.848 | — | 600 | — | 287 | 124 | 163 | 376 | — | 560 |
| 8 | 1927 | 4.903 | 2.870 | 15.073 | — | 570 | — | 265 | 100 | 165 | 165 | — | 300 |
| 9 | 1928 | 5.407 | 3.250 | 16.256 | — | 1.300 | — | 400 | 200 | 200 | — | — | 604 |
| 10 | 1929 | 5.051 | 5.650 | 16.006 | — | 600 | — | 96 | 72 | 24 | 200 | — | 984 |
| 11 | 1930 | 6.880 | 3.948 | 16.550 | — | 840 | — | 136 | 96 | 40 | 1.272 | — | — |
| 50. Grobiņa (Liepājas apr.) | | | | | | | | | | | | | |
| 1 | 1920 | 1.159 | 727 | 774 | 8 | 50 | — | — | — | — | 28 | 50 | 135 |
| 2 | 1921 | 1.684 | 1.045 | 521 | 20 | 211 | — | 198 | 8 | 114 | 252 | — | 250 |
| 3 | 1922 | 2.868 | 1.502 | 1.480 | 26 | 162 | — | 29 | — | 29 | 506 | — | 100 |
| 4 | 1923 | 3.431 | 1.841 | 8.730 | 26 | 230 | — | — | — | — | 206 | — | 340 |
| 5 | 1924 | 4.335 | 2.349 | 8.730 | 26 | 230 | — | 280 | 20 | 260 | 30 | — | 360 |
| 6 | 1925 | 4.810 | 2.470 | 11.739 | 20 | 685 | — | 20 | 20 | — | 800 | — | 500 |
| 7 | 1926 | 6.030 | 2.100 | 4.400 | 140 | 1.303 | — | 123 | 48 | 75 | 1.000 | — | 500 |
| 8 | 1927 | 6.130 | 1.800 | 10.800 | 70 | 1.425 | — | 400 | 100 | 300 | — | — | 500 |
| 9 | 1928 | 6.460 | 3.150 | 13.500 | 40 | 595 | — | 180 | 100 | 80 | — | — | 640 |
| 10 | 1929 | 5.800 | 3.750 | 16.430 | 40 | 570 | — | 80 | 80 | — | 2.400 | 9.300 | 500 |
| 11 | 1930 | 6.410 | 4.240 | 16.950 | 40 | 220 | — | 80 | 80 | — | 3.000 | 2.000 | 500 |
| 51. Ape (Valkas apr.) | | | | | | | | | | | | | |
| 1 | 1921 | 2.461 | 596 | 1.800 | 40 | — | — | — | — | — | 324 | — | 1.018 |
| 2 | 1922 | 2.461 | 596 | 1.800 | 40 | — | — | — | — | — | 324 | — | 1.018 |
| 3 | 1923 | 2.461 | 596 | 1.800 | 40 | — | — | — | — | — | 324 | — | 1.018 |
| 4 | 1924 | 3.182 | 998 | 6.470 | 120 | 500 | — | — | — | — | — | — | 726 |
| 5 | 1925 | 3.280 | 1.145 | 7.548 | 120 | — | — | 10 | 10 | — | 500 | — | 253 |
| 6 | 1926 | 4.315 | 1.050 | 7.410 | 200 | — | — | 20 | 20 | — | 1.000 | — | 300 |
| 7 | 1927 | 3.518 | 1.120 | 5.760 | 200 | — | — | 120 | 120 | — | 1.000 | — | 762 |
| 8 | 1928 | 4.592 | 1.160 | 13.064 | 300 | 2.000 | — | 20 | 20 | — | 1.500 | — | 803 |
| 9 | 1929 | 6.122 | 1.500 | 16.890 | 400 | 2.300 | — | 50 | 50 | — | 2.003 | 1.420 | — |
| 10 | 1930 | 6.165 | 1.450 | 18.090 | 300 | 2.100 | — | — | — | — | 1.500 | 1.800 | 611 |
| 52. Ķemeri (Rīgas apr.) | | | | | | | | | | | | | |
| 1 | 1924 | 2.540 | 660 | 680 | — | 1.220 | — | — | — | — | — | 100 | 60 |
| 2 | 1925 | 3.020 | 500 | 2.580 | — | 900 | — | — | — | — | — | 100 | 200 |
| 3 | 1926 | 10.474 | 1.000 | 1.976 | — | 900 | — | — | — | — | — | 100 | 400 |
| 4 | 1927 | 8.280 | 1.500 | 4.120 | — | 3.700 | — | — | — | — | — | 100 | 300 |
| 5 | 1928 | 6.972 | 2.500 | 8.500 | — | — | — | — | — | — | — | 100 | 2.128 |
| 6 | 1929 | 7.060 | 2.500 | 8.200 | 600 | 13.000 | — | — | — | — | — | 100 | 2.140 |
| 7 | 1930 | 6.490 | 2.500 | 5.800 | 1.400 | 17.850 | — | — | — | — | 1.000 | 12.160 | 1.500 |

№ 10. Pilsētu pašvaldību ieņēmumi 1920.—1930. (pa atsevišķām pilsētām) (turpinājums).

№ 10. Recettes des municipalités de 1920 à 1930 (par villes) (suite).

| № Gadi Années | Ieņēmumi Recettes | Nodokļi un nodevas Impôts et contri- butions | Nekustama manta Immeubles | Uzņēmumi un pasākumi Entreprises et établissements | Dažādas atbildības Diverses indemnités aux: | | | | | | Pabalsti Subventions | Finansu operācijas Opérations finan- cières | Izdovumu atmaksas Remboursement des dépenses | Neparedzēti Recettes imprévues | Kopā Total |
|--|----------------------|---|------------------------------|---|--|--|--|--|--------|--------|-------------------------|---|--|-----------------------------------|---------------|
| | | | | | Labierīcības iestādēm Établissements de bon-ordre | Ārstēšanas naudas u. c. Paielement pour traitem. médic. | Sociālās pali- dzības iestād. Institutions de l'assist. publ. | Izglītības iestādēm Institutions de l'Instruction | L s | | | | | | |
| 1 | 2 | 3 | 4 | 5 | 6 | 7 | 8 | 9 | 10 | 11 | 12 | 13 | 14 | | |
| 53. Ainaži (Valmieras apr.) | | | | | | | | | | | | | | | |
| 1 | 1921 | 2.370 | 1.493 | — | — | — | — | — | — | — | — | — | — | 4.250 | |
| 2 | 1922 | 2.370 | 1.493 | — | — | — | — | — | — | — | — | — | — | 4.250 | |
| 3 | 1923 | 4.504 | — | — | — | — | — | — | — | — | — | — | — | 5.255 | |
| 4 | 1924 | 4.000 | — | — | — | — | — | — | — | — | — | — | — | 5.065 | |
| 5 | 1925 | 4.588 | — | — | — | — | — | — | — | — | — | — | — | 5.426 | |
| 6 | 1926 | 7.808 | — | — | — | — | — | — | — | — | — | — | — | 8.500 | |
| 7 | 1927 | 9.990 | — | — | — | — | — | — | 3.435 | — | — | — | — | 13.780 | |
| 8 | 1928 | 12.044 | — | — | — | — | — | — | 6.000 | — | — | — | — | 19.100 | |
| 9 | 1929 | 15.910 | — | — | — | — | — | — | 6.000 | — | — | — | — | 22.200 | |
| 10 | 1930 | 18.440 | 900 | — | — | — | — | — | 7.200 | — | — | — | — | 26.550 | |
| 54. Salacgrīva (Valmieras apr.) | | | | | | | | | | | | | | | |
| 1 | 1924 | 5.080 | 910 | — | — | — | — | — | — | 2.800 | 650 | 130 | — | 9.570 | |
| 2 | 1925 | 5.995 | 300 | — | — | — | — | — | — | 1.016 | 650 | 224 | — | 8.185 | |
| 3 | 1926 | 6.265 | 600 | — | — | — | — | — | — | — | 650 | 285 | — | 7.800 | |
| 4 | 1927 | 6.720 | 1.000 | — | — | — | — | — | — | — | 650 | 130 | — | 8.500 | |
| 5 | 1928 | 11.780 | 3.600 | 350 | — | — | — | — | 7.550 | 112 | 3.300 | 158 | — | 26.850 | |
| 6 | 1929 | 13.375 | 3.500 | 300 | — | — | — | — | 4.300 | 18.860 | 4.100 | 1.365 | — | 45.800 | |
| 7 | 1930 | 13.345 | 4.100 | — | — | — | — | — | 4.300 | 21.540 | 4.330 | 450 | — | 48.065 | |
| 55. Piilene (Ventpils apr.) | | | | | | | | | | | | | | | |
| 1 | 1920 | 419 | 190 | — | — | — | — | — | — | — | 619 | — | — | 1.228 | |
| 2 | 1921 | 807 | 655 | — | — | — | — | 27 | — | — | 14 | — | — | 1.503 | |
| 3 | 1922 | 1.775 | 938 | — | — | — | 6 | 32 | — | — | 19 | — | — | 2.970 | |
| 4 | 1923 | 2.990 | 1.451 | 20 | — | — | 20 | 20 | 1.056 | — | 200 | — | — | 5.805 | |
| 5 | 1924 | 3.938 | 3.713 | — | — | — | 39 | 20 | 3.120 | — | 380 | — | 10 | 11.210 | |
| 6 | 1925 | 4.730 | 2.965 | 90 | — | — | 50 | 40 | 2.840 | — | 260 | — | 50 | 11.025 | |
| 7 | 1926 | 3.984 | 5.994 | — | — | — | 50 | 40 | 2.770 | — | 370 | — | — | 13.208 | |
| 8 | 1927 | 5.317 | 5.246 | — | — | — | 50 | 200 | 2.770 | — | 865 | — | — | 14.448 | |
| 9 | 1928 | 4.930 | 11.990 | 150 | — | — | 50 | 10 | 2.770 | — | 200 | — | — | 20.100 | |
| 10 | 1929 | 6.530 | 4.095 | 180 | — | — | 50 | 10 | 23.197 | 4.879 | 489 | 300 | — | 39.730 | |
| 11 | 1930 | 8.355 | 11.650 | 150 | — | — | 40 | 10 | 5.770 | 3.200 | 450 | 2.000 | — | 31.625 | |
| 56. Durbē (Liepājas apr.) | | | | | | | | | | | | | | | |
| 1 | 1920 | 498 | 38 | — | — | — | — | — | — | — | 650 | — | — | 1.186 | |
| 2 | 1921 | 733 | 46 | 8 | — | — | — | 64 | — | — | — | — | — | 851 | |
| 3 | 1922 | 2.527 | 101 | 10 | — | — | — | 110 | — | — | — | — | — | 2.748 | |
| 4 | 1923 | 3.242 | 438 | 10 | — | — | — | 115 | 2.387 | — | — | — | — | 6.192 | |
| 5 | 1924 | 4.024 | 360 | 10 | — | — | — | 50 | 1.746 | — | — | — | — | 6.190 | |
| 6 | 1925 | 5.385 | 622 | 10 | — | — | — | — | 1.866 | — | — | — | — | 7.883 | |
| 7 | 1926 | 6.172 | 1.004 | 48 | — | — | — | — | 2.076 | — | — | — | — | 9.300 | |
| 8 | 1927 | 6.214 | 1.004 | 48 | — | — | — | — | 2.076 | — | — | — | — | 9.342 | |
| 9 | 1928 | 7.017 | 774 | 48 | — | — | — | — | 2.076 | — | — | — | — | 9.915 | |
| 10 | 1929 | 8.450 | 926 | 96 | — | — | — | — | 2.076 | — | — | — | — | 11.548 | |
| 11 | 1930 | 8.956 | 1.268 | 68 | — | — | — | — | 2.628 | — | — | 226 | — | 13.146 | |
| 57. Lejasciems (Valkas apr.) | | | | | | | | | | | | | | | |
| 1 | 1922 | 3.377 | 85 | — | — | — | — | — | — | — | 407 | — | 608 | 4.477 | |
| 2 | 1923 | 3.764 | 575 | — | — | — | — | — | — | — | — | — | — | 4.339 | |
| 3 | 1924 | 4.149 | 995 | — | — | — | — | — | 800 | — | 100 | 1.902 | 600 | 8.546 | |
| 4 | 1925 | 4.555 | 740 | — | — | — | — | — | 850 | — | 250 | 1.950 | — | 8.345 | |
| 5 | 1926 | 4.315 | 2.938 | — | — | — | — | — | 800 | — | 450 | 1.666 | — | 10.169 | |
| 6 | 1927 | 6.588 | 2.648 | — | — | — | — | — | 1.201 | — | — | 2.064 | — | 12.501 | |
| 7 | 1928 | 7.578 | 2.644 | — | — | — | — | — | 1.238 | 3.453 | — | 1.974 | — | 16.887 | |
| 8 | 1929 | 7.783 | 2.502 | 160 | — | — | — | — | 1.410 | 4.872 | — | 1.053 | — | 17.780 | |
| 9 | 1930 | 7.736 | 2.526 | 160 | — | — | — | — | 1.410 | 5.136 | 50 | 1.053 | — | 18.071 | |

№ 11. Pilsētu pašvaldību izdevumi 1920.—1930. (par atsevišķām pilsētām) (turpinājums)

№ 11. Dépenses des municipalités de 1920 à 1930 (par villes) (suite)

| № № | Izdevumi Dépenses | Administratīvie Dépenses administratives | Sociālā palīdzība Assistance sociale | Izglītība Instruction | Veselības aizsardzība Hygiène publique | Labietība Etablissements de bon-ordre | Nekustama mantā Immeubles | Uzņēmumi — Entreprises | | | Finansu operācijas Opérations finan- cières | Kapitālu iegūdi- jumi Placement de ca- pitaux | Neparedzēti Dépenses impré- vues |
|--|----------------------|--|---|--------------------------|--|---|------------------------------|------------------------|--------------------------|-----|---|--|--|
| | | | | | | | | Kopā Total | To starpā — dont: | | | | |
| Gadi Années | | | | | | | Tirgī Marchés | | Lopkattuve Abattoires | | | | |
| 1 | 2 | 3 | 4 | 5 | 6 | 7 | 8 | 9 | 10 | 11 | 12 | 13 | 14 |
| 53. Ainaži (Valmieras apr.) | | | | | | | | | | | | | |
| 1 | 1921 | 2.896 | 710 | 644 | — | — | — | — | — | — | — | — | — |
| 2 | 1922 | 2.896 | 710 | 644 | — | — | — | — | — | — | — | — | — |
| 3 | 1923 | 2.641 | 622 | 770 | — | — | — | — | — | — | 621 | 300 | 301 |
| 4 | 1924 | 2.610 | 830 | 1.188 | — | — | — | — | — | — | 68 | 200 | 169 |
| 5 | 1925 | 3.022 | 730 | 1.352 | — | — | — | — | — | — | 20 | 100 | 202 |
| 6 | 1926 | 3.028 | 1.240 | 1.550 | 650 | 2.000 | — | — | — | — | — | — | 32 |
| 7 | 1927 | 3.859 | 1.420 | 5.301 | 600 | 2.600 | — | — | — | — | — | — | — |
| 8 | 1928 | 4.025 | 1.520 | 10.700 | 600 | 1.200 | — | — | — | — | — | 1.000 | 55 |
| 9 | 1929 | 5.110 | 1.920 | 9.600 | 900 | 3.100 | — | — | — | — | — | 1.000 | 570 |
| 10 | 1930 | 6.180 | 2.120 | 11.900 | 1.000 | 3.100 | — | — | — | — | 200 | 1.500 | 550 |
| 54. Salacgrīva (Valmieras apr.) | | | | | | | | | | | | | |
| 1 | 1924 | 4.014 | 560 | 2.220 | 656 | 400 | — | 180 | 80 | 100 | 1.240 | — | 300 |
| 2 | 1925 | 3.870 | 1.000 | 1.840 | 600 | 450 | — | 130 | 80 | 50 | — | — | 295 |
| 3 | 1926 | 4.110 | 900 | 1.640 | 600 | 175 | — | 100 | 50 | 50 | 100 | — | 175 |
| 4 | 1927 | 4.334 | 900 | 1.980 | 600 | 425 | — | 100 | 50 | 50 | 50 | — | 111 |
| 5 | 1928 | 6.622 | 1.700 | 12.740 | 600 | 2.450 | — | 100 | 50 | 50 | 948 | 1.000 | 690 |
| 6 | 1929 | 8.652 | 1.275 | 29.985 | 981 | 2.895 | — | 100 | 50 | 50 | — | 1.324 | 588 |
| 7 | 1930 | 8.592 | 1.275 | 33.825 | 942 | 2.620 | — | 100 | 50 | 50 | — | 300 | 411 |
| 55. Piltene (Ventspils apr.) | | | | | | | | | | | | | |
| 1 | 1920 | 424 | 369 | 267 | 82 | 60 | 20 | 5 | — | — | — | — | 1 |
| 2 | 1921 | 693 | 55 | 169 | 12 | 155 | 57 | 304 | — | — | — | — | 58 |
| 3 | 1922 | 1.508 | 800 | 340 | 12 | 120 | 115 | — | — | — | — | — | 75 |
| 4 | 1923 | 2.095 | 515 | 2.485 | 124 | 280 | 220 | — | — | — | — | — | 86 |
| 5 | 1924 | 2.725 | 1.300 | 4.435 | 210 | 300 | 620 | — | — | — | — | 1.160 | 460 |
| 6 | 1925 | 3.375 | 800 | 4.245 | 160 | 815 | 1.120 | 10 | 10 | — | — | — | 500 |
| 7 | 1926 | 4.132 | 800 | 4.650 | 830 | 1.198 | 1.038 | 53 | — | 53 | — | — | 507 |
| 8 | 1927 | 3.383 | 1.000 | 4.650 | 668 | 1.040 | 1.065 | 75 | 25 | 50 | 2.275 | — | 292 |
| 9 | 1928 | 3.450 | 800 | 4.650 | 50 | 4.110 | 360 | 20 | 20 | — | 940 | 5.420 | 300 |
| 10 | 1929 | 3.640 | 1.600 | 4.330 | 350 | 5.360 | 470 | 20 | 20 | — | — | 22.850 | 1.110 |
| 11 | 1930 | 3.790 | 1.650 | 4.800 | 1.010 | 4.923 | 930 | 30 | 30 | — | 342 | 11.895 | 2.225 |
| 56. Durbē (Liepājas apr.) | | | | | | | | | | | | | |
| 1 | 1920 | 453 | 150 | 568 | 9 | — | — | — | — | — | — | — | 6 |
| 2 | 1921 | 298 | 96 | 190 | 148 | — | 8 | — | — | — | 81 | — | 30 |
| 3 | 1922 | 1.400 | 382 | 396 | 364 | 76 | — | — | — | — | — | — | 130 |
| 4 | 1923 | 1.359 | 861 | 3.414 | 254 | 105 | — | — | — | — | — | 100 | 99 |
| 5 | 1924 | 1.544 | 1.235 | 2.890 | 254 | 185 | — | — | — | — | — | — | 82 |
| 6 | 1925 | 2.222 | 1.345 | 3.257 | 260 | 663 | — | — | — | — | — | — | 136 |
| 7 | 1926 | 2.485 | 1.474 | 3.568 | 260 | 1.222 | — | — | — | — | — | — | 291 |
| 8 | 1927 | 2.496 | 1.819 | 3.534 | 260 | 1.042 | — | — | — | — | — | — | 191 |
| 9 | 1928 | 2.615 | 1.519 | 3.574 | 260 | 1.022 | — | — | — | — | 760 | — | 165 |
| 10 | 1929 | 2.840 | 1.785 | 3.608 | 430 | 2.222 | — | — | — | — | 300 | — | 363 |
| 11 | 1930 | 3.772 | 1.045 | 4.616 | 430 | 1.844 | — | — | — | — | 200 | 1.000 | 239 |
| 57. Lejasciems (Valkas apr.) | | | | | | | | | | | | | |
| 1 | 1922 | 1.784 | 320 | 1.000 | 144 | — | — | 238 | 238 | — | 697 | — | 294 |
| 2 | 1923 | 1.909 | 228 | 1.096 | 65 | — | — | 86 | 76 | 10 | 568 | 200 | 187 |
| 3 | 1924 | 2.428 | 370 | 3.934 | 10 | 20 | — | 70 | 40 | 30 | 140 | 1.420 | 154 |
| 4 | 1925 | 2.331 | 528 | 4.591 | 10 | 20 | — | 440 | 40 | 400 | 225 | — | 200 |
| 5 | 1926 | 2.963 | 650 | 4.941 | 15 | 145 | — | 380 | 80 | 300 | 200 | 600 | 275 |
| 6 | 1927 | 3.438 | 720 | 5.149 | 30 | 670 | — | 120 | 90 | 30 | 120 | 2.000 | 254 |
| 7 | 1928 | 3.547 | 340 | 9.272 | 15 | 777 | — | 110 | 60 | 50 | 300 | 2.130 | 396 |
| 8 | 1929 | 4.164 | 630 | 9.117 | 10 | 719 | — | 50 | 50 | — | 250 | 2.300 | 540 |
| 9 | 1930 | 4.248 | 650 | 9.569 | 10 | 710 | — | 50 | 50 | — | 300 | 2.200 | 334 |

Pilsētu ģērboņu apraksti.

Republikas galvas pilsēta Rīga.

Sudraba laukā sarkans akmeņu mūris ar diviem torņiem un atvērtiem vārtiem, kuņģis atrodas zelta lauvas galva. Starp torņiem Andrejkrušta veidā saliktas divas dzelzs atslēgas; virs tām zelta krusts un kronis. Vairogu tura divas zelta lauvas.

Liepāja.

Sudraba laukā stāvoša lauva ar paceltu dubultu asti. Lauva priekšējām atspiežas pret zaļu liepu vairogu labā pusē.

Daugavpils.

Zilā laukā vijņveidīgs sudraba baļķis. Virs baļķa zelta liliņa un zem tā sudraba pilsētas mūris.

Jelgava.

Sarkanā laukā brieža galva dabīgā krāsā. Uz kakla valsts mazais ģērbonis bez zvaigznēm.

Ventspils.

Sarkans damascēts lauks. Augšējā daļā zelta ķetnu krusts, apakšējā — mednieka taure.

Rēzekne.

Zilā laukā pakājkājās pacēlies un uz labo pusi soļojošs zelta greifs. Tam uz krūtīm vairogs valsts krāsās.

Valmiera.

Zelta laukā sarkana ragota vērsa pierē. No tās aug liepa. Liepas zaros piestiprināti divi vairogi valsts krāsās.

Rīgas Jūrmala.

Dalīts vairogs. Augšējā zilā laukā trīs zelta zvaigznes, zem kuņģam lidojoša sudraba kaija. Apakšējais laukums sudraba.

Cēsis.

Zilā laukā sarkans pilsētas mūris ar atvērtiem vārtiem un pieciem torņiem. Uz mūra kareivis ar paceltu zobenu labā rokā un vairogu kreisā.

Tukums.

Sudraba laukā zaļš kalns ar trim zaļām eglēm.

Kuldīga.

Zils lauks, no kreisās puses skērsām dalīts ar sudraba lauztu baļķi. Katrā zilā daļā sudraba zivs.

Jēkabpils.

Sudraba laukā zem egles uz labo pusi ejošs lūsis dabīgā krāsā.

Ludza.

Sudraba laukā sarkans pilsētas mūris. Virs tā krustiski pār melnu atslēgu uzlikts zobens.

Sloka.

Sudraba laukā sarkani vārti, kuņģis aizslēdz divi krustoti zobeni.

Grīva.

Skaldīts vairogs. Labā pusē zelta laukā uz labo pusi ejoša brieža galva un priekšējās. Kreisā pusē sarkans laukums ar sudraba švitrū valsts karoga iedalījumu.

Bauska.

Sarkanā laukā uz labo pusi ejoša zelta lauva ar paceltām ķetnām. Uz lauvas krūtīm vairogs valsts krāsās.

Rūjiena.

Sarkans lauks ar zelta vairoga galvu, kuņģis trīs zili līnu ziedi. Apakšējā laukā zelta labības kūlītis.

Saldus.

Zilā laukā sudraba koka pils ar trim torņiem.

Krāslava.

Zilā laukā uz labo pusi peldošs sudraba kuģis ar airēm un buķām.

Talsi.

Zelta laukā zaļš kalns, no kuņa pacelta roka ar zaļu vainagu.

Alūksne.

Sarkanā laukā grāmata uz diviem krustotiem zobeniem. Grāmatas vākā zīmes: A. D. 1689.

Smiltene.

Zilā laukā trīs zelta kalnu pauguri. Virs tiem uz labo pusi lidojoši trīs sudraba vanagi.

Aizpute.

Sudraba laukā sarkans pilsētas mūris ar torni uz atvērtiem vārtiem vidū. Virs tā trīs zelta zvaigznes.

Valka.

Zaļā laukā no mākoņa labā pusē pacelta bruņota roka ar zobenu. Virs rokas viena zelta zvaigzne un zem rokas divas zelta zvaigznes.

Krustpils.

Sudraba laukā sarkans pils mūris ar torni vidū. Zem torņa mūrī zelta krusts.

Limbaži.

Sudraba laukā sarkans pilsētas mūris ar diviem torņiem un atvērtiem vārtiem, kuņģis redzama lauvas galva. Starp torņiem Andrejkrušta veidā salikts bīskapa zizlis un krusts.

Auce.

Sarkanā laukā melns vēzis ar zelta izrotājumiem.

Jaunjelgava.

Sudraba laukā stāvošs, uz labo pusi pagriezies, sarkans greifs ar zelta nagiem un atvērtu knābi.

Dobele.

Sarkans lauks ar sudraba švitrū valsts karoga iedalījumu. Pār to zobens.

Sabīle.

Zelta laukā vīnogu ķekars ar lapām dabīgās krāsās.

Subate.

Sudraba laukā zaļa egle.

Kandava.

Sudraba laukā zaļš ozola zars ar trim zelta zilēm.

Ilūkste.

Melnā laukā uz pakājkājām pacēlies un uz labo pusi pagriezies sudraba zirgs.

Valdemārpils.

Sarkans lauks ar zelta vairoga galvu, kuņģis trīs priežu čiekuri dabīgā krāsā. Apakšējā laukā zelta laiva ar paceltām buķām.

Grobiņa.

Melnā laukā uz labās kājas stāvoša dzērve, kuņa pagriezies uz kreiso pusi un kreisā paceltā kājā tura akmeni.

Ainaži.

Skaldīts vairogs. Labā pusē sarkanā laukā sudraba greifs ar paceltu zobenu labā ķetnā. Kreisā pusē melns enkurs zelta laukā.

Salacgrīva.

Sarkanā laukā sudraba galvas pālis ar melnu enkuru.

Piltene.

Dalīts vairogs. Augšējā sarkanā daļā divi krustoti sudraba bīskapa zīņi, virs kuņģiem zelta lode. Apakšējā sudraba laukumā trīs sarkani pilsētas torņi ar karodziņiem.

Durbe.

Zilā laukā sudraba ābele ar augļiem.

Pilsētu valžu locekļu saraksts 1931. gadā.

- 1) Rīga: Pilsētas galva — H. Celmiņš, galvas biedri — V. Sadovskis, J. Jāgars, valdes locekļi — A. Ošiņš, A. Vičs, G. Ulmanis, M. Karlsons, R. Blumenfelds, J. Aberbergs, A. Šteins, R. Drillis.
- 2) Liepāja: pilsētas galva — L. Lappa, galvas biedrs — E. Birznieks, valdes locekļi — A. Zaure, P. Sabulis, J. Krikmanis, J. Jankovskis, H. Rezens, M. Goldblats.
- 3) Daugavpils: pilsētas galva — J. Volants, galvas biedri — G. Jeļesejevs, P. Vitoliņš, valdes locekļi — P. Meikšins, S. Ravdins, B. Brežgo.
- 4) Jelgava: pilsētas galva — H. Štolcs, galvas biedrs — J. Stunda, valdes locekļi — F. Haaks, V. Videnieks.
- 5) Ventspils: pilsētas galva — A. Stūre, galvas biedri — K. Sproģis, Fr. Oļukalns, valdes locekļi — Fr. Stobris.
- 6) Rēzekne: pilsētas galva — J. Rubulis, galvas biedrs — K. Kalmanovičs, valdes locekļi — D. Rauduls, J. Skrube.
- 7) Valmiera: pilsētas galva — J. Ligats, galvas biedrs — K. Zamariters, valdes locekļi — Fr. Marovskis, J. Smilškalns.
- 8) Rīgas Jūrmala: pilsētas galva — A. Jansons, galvas biedrs — V. Legzdīņš, valdes locekļi — O. Stanke, V. Straucis.
- 9) Cēsis: pilsētas galva — K. Vanadžiņš, galvas biedrs — R. Janelisitis, valdes locekļi — M. Nīmanis.
- 10) Tukums: pilsētas galva — J. Cers, galvas biedrs — J. Balodis, valdes locekļi — F. Vērsis.
- 11) Kuldīga: pilsētas galva — J. Celmiņš, galvas biedrs — A. Pols, valdes locekļi — J. Freimanis.
- 12) Jēkabpils: pilsētas galva — K. Lamberts, galvas biedrs — H. Martinsons, valdes locekļi — A. Solovjevs.
- 13) Ludza: pilsētas galva — J. Spridzāns, galvas biedrs — N. Astanovskis, valdes locekļi — V. Kārklis.
- 14) Sloka: pilsētas galva — R. Kundziņš, galvas biedrs — J. Sīpoliņš, valdes locekļi — K. Sņikers, R. Grunte.
- 15) Grīva: pilsētas galva — J. Baruns, galvas biedrs — M. Ivanovskis, valdes locekļi — M. Voitiks.
- 16) Bauska: pilsētas galva — A. Ilziņš, galvas biedrs — K. Pumpurs, valdes locekļi — K. Viksna, J. Piļevskis, A. Levenšteins, K. Gube, Fr. Grīslis, D. Hofšovicis.
- 17) Rūjiena: pilsētas galva — E. Kalceņavs, galvas biedrs — T. Bodnieks, valdes locekļi — J. Bērziņš.
- 18) Saldus: pilsētas galva — A. Zandbergs, galvas biedrs — A. Cinovskis, valdes locekļi — J. Vicinskis, J. Kinstlers, M. Viķis.
- 19) Krāslava: pilsētas galva — M. Rabinovičs, galvas biedrs — L. Grzibovskis, valdes locekļi — V. Vonogs, O. Drusts, M. Dļins.
- 20) Talsi: pilsētas galva — J. Glūda, galvas biedrs — F. Sarkanabols, valdes locekļi — P. Namnieks, A. Popers, J. Vitols.
- 21) Alūksne: pilsētas galva — K. Šteiners, galvas biedrs — J. Kalniņš, valdes locekļi — K. Gutmanis, J. Žigurs.
- 22) Smiltene: pilsētas galva — P. Migla, galvas biedrs — J. Martinsons, valdes locekļi — K. Lore, P. Jansons, D. Bērziņš.
- 23) Gulbene: pilsētas galva — J. Sņķers, galvas biedrs — A. Caunītis, valdes locekļi — O. Ore, E. Mellītis, J. Jankavs.
- 24) Aizpute: pilsētas galva — E. Kants, galvas biedrs — V. Hiršhorns, valdes locekļi — A. Dravnieks, V. Jurkovskis.
- 25) Valka: pilsētas galva — O. Bērziņš, galvas biedrs — E. Torgans, valdes locekļi — D. Abuls, J. Iverts, E. Ciege.
- 26) Līvāni: pilsētas galva — J. Zvanitājs, galvas biedrs — J. Dauge, valdes locekļi — L. Zveins, B. Zeps, A. Rasčevskis.
- 27) Krustpils: pilsētas galva — K. Salmiņš, galvas biedrs — J. Krēsliņš, valdes locekļi — J. Vesmanis, B. Minskars, B. Lits.
- 28) Limbaži: pilsētas galva — G. Prauge, galvas biedrs — K. Sedlenieks, valdes locekļi — J. Bērziņš, K. Štumps.
- 29) Auce: pilsētas galva — K. Narkevics, galvas biedrs — K. Švarebergs, valdes locekļi — A. Hermansons, A. Kūlmanis, Fr. Bergis.
- 30) Pļaviņas: pilsētas galva — A. Bļodons, galvas biedrs — J. Jerušs, valdes locekļi — M. Davidovičs, P. Baumanis.
- 31) Jaunjelgava: pilsētas galva — J. Plostiņš, galvas biedrs — K. Lācenberg, valdes locekļi — A. Kāns, J. Pakalns.

- 32) **Madona**: pilsētas galva — J. Barušs, galvas biedrs — K. Ruks, valdes locekļi — T. Stabiņš, J. Ezeriņš, M. Šteinbergs, Ed. Petersons.
- 33) **Dobele**: pilsētas galva — K. Verners, galvas biedrs — J. Slava, valdes loceklis — H. Kanapols.
- 34) **Strenči**: pilsētas galva — A. Zariņš, galvas biedrs — P. Lūsiņš, valdes locekļi — A. Kolderovskis, M. Laučiņš.
- 35) **Sabile**: pilsētas galva — K. Kumermanis, galvas biedrs — D. Freibergs, valdes loceklis — J. Striķis.
- 36) **Kārsava**: pilsētas galva — T. Mačuļevičs, galvas biedrs — A. Sorokins, valdes locekļi — J. Ozoliņš, D. Sapirs.
- 37) **Preiļi**: pilsētas galva — A. Cimanis, galvas biedrs — G. Zimovs, valdes locekļi — B. Plagovs, Z. Potašs.
- 38) **Subate**: pilsētas galva — J. Ostrovskijs, galvas biedrs — J. Kukuškins, valdes locekļi — J. Getcs, B. Margevičs, J. Aleksejevs.
- 39) **Kandava**: pilsētas galva — A. Štraufs, galvas biedrs — A. Vicinskis, valdes locekļi — A. Fuksis, K. Rozentāls, O. Jēgermanis.
- 40) **Varakļāni**: pilsētas galva — Z. Hnochs, galvas biedrs — B. Segals, valdes loceklis — Š. Grīnšteins.
- 41) **Balvi**: pilsētas galva — R. Smurģis, galvas biedrs — A. Drigovs, valdes locekļi — K. Briedis, D. Šūpulnieks, V. Žagars.
- 42) **Sigulda**: pilsētas galva — K. Ertners, valdes locekļi — P. Mazits, P. Ozoliņš, A. Skujiņš.
- 43) **Mazsalaca**: pilsētas galva — N. Daugulis, galvas biedrs — B. Rudzitis, valdes loceklis — J. Tiliks.
- 44) **Viļēni**: pilsētas galva — K. Meļņa, galvas biedrs — L. Lubāns, valdes locekļi — Gr. Dobriņins, P. Gedušs.
- 45) **Priekule**: pilsētas galva — E. Dreimanis, galvas biedrs — E. Kipsts, valdes loceklis — K. Grinfelds.
- 46) **Ogre**: pilsētas galva — J. Marsons, galvas biedrs — P. Baumans, valdes locekļi — A. Cimbulis, J. Vinzarajs, N. Puriņš, A. Runcis.
- 47) **Viesīte**: pilsētas galva — J. Gailis, galvas biedrs — I. Ozols, valdes loceklis V. Putniņš.
- 48) **Ilūkste**: pilsētas galva — V. Samovičs, galvas biedri — St. Šaršuns, E. Grodzs, valdes loceļi — J. Skrimblis, A. Krievāns.
- 49) **Valdemārpils**: pilsētas galva — K. Ausfelds, galvas biedrs — A. Kundziņš, valdes locekļi — K. Bokmanis, O. Volbedachts, Š. Kopenhagers.
- 50) **Grobiņa**: pilsētas galva — J. Pūris, galvas biedrs — J. Grimsts, valdes loceklis — R. Ukstiņš.
- 51) **Ape**: pilsētas galva — J. Vinups, galvas biedrs — B. Vitums, valdes loceklis — E. Faivelsons.
- 52) **Ķemeri**: pilsētas galva — P. Šneidebergs, galvas biedrs — F. Bradzenieks, valdes locekļi — J. Kochs, J. Lagzdiņš.
- 53) **Ainaži**: pilsētas galva — J. Asars, galvas biedrs — J. Mednis, valdes locekļi — J. Veide, K. Bez bailis.
- 54) **Salacgrīva**: pilsētas galva — J. Liepiņš, galvas biedrs — O. Kerinš, Valdes loceklis — K. Lūsis.
- 55) **Piltene**: pilsētas galva — K. Jakobsons, galvas biedrs — K. Ālits, valdes loceklis — E. Junghans.
- 56) **Durbe**: pilsētas galva — A. Vaidzība, galvas biedrs — J. Zarovskis, valdes locekļi — J. Sacenieks, F. Eglits, K. Zonenbergs.
- 57) **Lejasciems**: pilsētas galva — K. Lejiņš, galvas biedrs — O. Dambrovs, valdes locekļi — K. Sovers, R. Burka, A. Briedis.

Likumu un noteikumu saraksts,

kuņi attiecas pilnīgi vai daļai uz pašvaldībām. Ar treknēm skaitļiem iespiesti tie likumi, kuņi attiecas uz pilsētu pašvaldībām, pārējie tikai uz lauku. Sarakstu sastādījis Saeimas kodifikācijas nodaļas redaktora palīgs cand. jur. Kārlis Strauts.

1919.

- 10* Pagaidu nolikums par Latvijas tiesām un tiesāšanas kārtību (5).**
- 49 Noteikumi par kara stāvokli (6, 10, 12, 13, 17 g, k).
- 69 Rikojums par nodokļu ievākšanu pagastos.
- 75 Noteikumi par aizsargu nodaļām pagastos (1).
- 98 Rikojums par atstāto lauku saimniecību izmantošanu (3).
- 139 Noteikumi par steidzamu agrarlietu nokārtošanu (5).
- 155 Likums par Latvijas izglītības iestādēm (2, 37, 38, 42, 50, 52, 53, 57, 58, 61, 62, 66).***

1920.

- 160 Likums par valdības un pašvaldības iestādes svinamām dienām.
- 175 Likums par atbildības izsniegšanu sērgu dēļ nogalināto sērgās kritušo lopu īpašniekiem (1b).
- 197 Likums par valsts izdevumiem un viņu nodrošināšanu (5, 6, 7).
- 213 Agrarās reformas likums (1).
- 214 Agrarās reformas likums.
- 217 Likums par alkoholu saturošu vielu ražošanu, aplikšanu ar nodokļiem un pārdošanu (236, 237, 244).
- 252 Noteikumi par pilsētas tiesību piešķiršanu Valkas priekšpilsētām.
- 259 Agrarās reformas likums, II. daļa (35, 36, 38, 40).

Papildinājums.

- 5 Pagaidu nolikums par satiksmes padoimi pie satiksmes un darbu ministrijas (II, 3, 9).
- 7 Noteikumi par pabalsta izsniegšanu pašvaldības iestādēm priekš skolotāju algām, skolu ēku remontiem, skolu inventāra iegādāšanas un citām nepieciešamām skolu vajadzībām (sk. 28).

- 8 Pagaidu nolikums par Latvijas kara tiesām (15 e).
- 10 Valsts kontroles revīzijas pagaidu reglaments (1).
- 24 Noteikums par pilsētas tiesību piešķiršanu Rūjienas miestam.
- 25 Noteikums par pilsētas tiesību piešķiršanu Smiltenes miestam.
- 26 Noteikums par pilsētas tiesību piešķiršanu Alūksnes miestam.
- 28 Noteikumi par aizdevumu izsniegšanu pašvaldības iestādēm skolu vajadzībām..
- 32 Rikojums visām apriņķu pašvaldības iestādēm par apriņķu padomju lēmumu izpildīšanu.
- 40 Noteikumi par pilsētas tiesību piešķiršanu Rīgas Jūrmalas peldu miestiem.
- 61 Noteikumi par ienākuma nodokli (13, 23, 26).
- 71 Noteikumi par pilsētas tiesību piešķiršanu Krustpils miestam.
- 77 Rikojums par Grobiņas apriņķa pārdevēšanu par Liepājas apriņķi.
- 83 Rikojums par aizdevumu izsniegšanu no valsts krājokases līdzekļiem (1).

1921.

- 2 Noteikumi par pilsētu ienākumiem, izdevumiem, budžetiem un pārskatiem.
- 11 Noteikumi par pierobežu miestu, ciemu un lauku māju pievienošanu Ventspils pilsētai.
- 30 Noteikumi par darba apgādēm (1,5).
- 47 Likums par civiltāvokļa aktu reģistrāciju (4 ar piel. 3, 5, 6, 13, 37).
- 59 Likums par administratīvām tiesām (3, 6, 10, 26, 42, 46, 48, 68).
- 61 Likums par šķūtīm (1, 2, 6, 8, 9, 10, 11, 12).
- 62 Likums par neapstrādātu zemi.
- 64 Likums par jūrskolām (3, 12, 14, 18).
- 65 Pagaidu noteikumi par zirgu pasēm un tirgošanos ar zirgiem [1, 2, 3, 5 (piez.), 6].
- 72 Likums par tiesu izdevumiem (200⁴, IV-6).
- 112 Likums par obligatorisko skolu skolotāju algošanu (3, 6).¹⁾
- 127 Noteikumi par Tukuma pilsētas robežu noapaļošanu.
- 157 Noteikumi par latgaliešu izloknes lietošanu (2).

*) Ar šiem cipariem atzīmēti „Likumu un valdības noteikumu krājuma“ nummuri. **) Ar šiem cipariem atzīmēti attiecīgi panti, kur ir runa par pašvaldībām. ***) Bez tam 1919. gadā turpat publicēti vēl sekoši uz pilsētu pašvaldībām attiecošies akti: 59 — Atļauja Liepājas pilsētai izlaist bonus, 85 — Rikojums par Liepājas naudu, 102 — Rikojums par Jelgavas pilsētas naudu, 133 — Likums par Rīgas pilsētas naudas zīmju izlaišanu, kas visi atceļti Likumu un Ministru kabineta noteikumu krājumā 1931. g. 27.

1) Atvietots Likumu un Ministru kabineta noteikumu krājumā 1931. g. 124.

- 171 Noteikumi par Valkas robežu noteikšanu.
- 172 Noteikumi par Jelgavas pilsdārza teritorijas ieslēgšanu Jelgavas pilsētās robežās.
- 184 Pārgrozījums pagastu satversmes pagaidu likumā (Lik. krāj. 1919. g. 7. un 1920. g. 256) un Latgales pagastu satversmes pagaidu noteikumus.
- 215 Likums par Latvijas brīvības cīnītāju piemiņas dienu.
- 221 Likums par bijušo Krievijas agrarbanku aizdevumiem Latvijā (4).
- 252 Lēmums par Pārgaujas un Karlovkas miestu pievienošanu Valmieras pilsētai.
- 262 1920. g. janvāra likuma par valdības un pašvaldības iestāžu svinamām dienām papildinājums.

1922.

- 6 Noteikumi par statistisku ziņu ievākšanu no rūpniecības un tirdzniecības uzņēmumiem (3).
- 18 Noteikumi par kaņavīru un valsts ierēdņu un kalpotāju pensijām (9—27).
- 27 Pārgrozījumi un papildinājumi rūpniecības darba likumā (III. 257, 304).
- 49 Likums par zvērinātiem mērniekiem (2).
- 52 Instrukcija par valsts aizdevumiem (17).
- 57 Likums par pagasta padomes vēlēšanām.
- 70 Likums par zirgu, ratu, ragavu, pajūgu, automobiļu un citu transporta līdzekļu mobilizāciju un rekvizīciju kaņaspēka vajadzībām (1, 2, 3, 4, 6).
- 71 Likums par iekšējās izlūkošanas nodaļām (7, 12).
- 72 Valsts zemes bankas statuti. (6, 27, 29, 71).
- 73 Pārgrozījumi un papildinājumi 1920. g. 20. aprīļa noteikumos par progresīvo ienākuma nodokli (36).
- 74 Likums par darba laiku (1, 20).
- 80 Instrukcija kara zaudējumu komisijām par Latvijas kaņaspēka nodarīto zaudējumu lietu caurskatīšanas, atlīdzības pieprasīšanas un izsniegšanas kārtību (3b).
- 83 Likums par samierināšanas kameru agrarlietas atcelšanu (4).
- 84 Papildinājums pie rikojuma par Valsts lielā gērboņa lietošanu (6).
- 86 Noteikumi par lauku dzīves atjaunošanu § 3, 6, § 11, § 12 — f, § 13, I, II³).
- 90 Sodliikums par Saeimas un pašvaldības iestāžu vēlēšanu un tautas no-

- balsošanas brīvības un pareizības un Saeimas darbības traucēšanu.
- 91 Likums par ilggadīgo nomas līgumu normām (1, 2, 4).
- 92 Agrarās reformas likums III. daļa (47, 49).
- 100 Likums par izgudrojumu, modeļu un preču nozīmju aizsardzības apliecību un patentu izdošanas kārtības noteikumu grozīšanu (143).
- 103 Likums par latviešu ortografijas jautājuma nokārtošanu (1).
- 109 Latvijas nacionālā teātra statuti (18).
- 115 Likums par Saeimas vēlēšanām (12, 13, 14, 15).
- 116 Likums par tautas nobalsošanu un likumu ierosināšanu (3, 5, 6, 11, 13, 14).
- 119 Likums par pagastu pašvaldību.
- 126 Papildinājums pie agrarās reformas likuma IV. daļas 8. panta.
- 127 Pārlabojums likumā par pagastu pašvaldību.
- 135 Noteikumi par latviešu ortografiju.
- 136 Likums par pašvaldību vienību tiesību piešķiršanu, robežu un nosaukumu noteikšanu un pārgrozīšanu.
- 147 Noteikumi par nokalpoto gadu aprēķināšanu obligatorisko skolu skolotājiem (1¹).
- 197 Pārgrozījums likumā par obligatorisko skolu skolotāju algošanu ²).
- 209 Noteikumi par kriminālvajāšanas kārtību lietās par amatpersonu dienesta noziedzīgiem nodarījumiem un atlīdzības prasību celšanu par viņu nodarītiem zaudējumiem (I. 9, 11; II. 1).
- 270 Pārgrozījumi un papildinājumi noteikumos par ienākuma nodokli (27, 28 un t. t.)

1923.

- 9 Likums par kara laika ierakumu būvju un aizžogojumu izmantošanu (2).
- 12 Saraksts skolām, kuņ audzekņiem piešķirama iesaukšanas atlikšana uz 1923. gada 20. janvāra likuma par 1902., 1901., 1900. un 1899. g. dzimušo pilsoņu iesaukšanu kara dienestā 3. panta un šā panta 1. piezīmes pamata (I. c.)
- 32 Likums par privāto un piešķirto Valsts fonda zemju atsavināšanu (5).
- 42 Noteikumi par agrarās reformas likuma III. daļas izvešanu dzīvē (3, 6).
- 46 Likums par pilsētas tiesību piešķiršanu Krāslavas miestam.
- 47 Likums par biržām (2. g. 6).
- 49 Likums par Valsts zemes fonda piešķirto un piešķiramo zemju no-

²) Ibidem 124.

- vērtēšanu un pārdošanu dzimts īpašumā vai atdošanu dzimts nomā (5, 6, 7, 10, 12 f 19, 28).
- 59 Likums par nekustamas mantas piespiedu atsavināšanu valsts vai sabiedriskām vajadzībām.
- 66 Likums par pašvaldības iestāžu ģerboņiem.
- 75 Likums par pieminēkļu aizsardzību (17)
- 86 Pārgrozījums pagaidu noteikumos par zirgu pasēm un tirgošanos ar zirgiem. (5 piez.)
- 87 Likums par biedrībām, savienībām un politiskām organizācijām (9, 29).
- 94 Kaŗa klausības likums (2, 3, 42, 43, 51, 55, 59, 61, 67, 68, 74, 80, 95, 104, 111, 149, 153).
- 97 Likums par tiesu iekārtas un civil — un kriminalprocesa likuma daļu pantu grozīšanu (7).
- 102 Likums par valsts kontroli (4).
- 113 Noteikumi par piederības vietas noteikšanu sociāli apgādājamiem.
- 114 Noteikumi par darba normām un atalgojumu valsts arodu un vidusskolās (17).
- 115 Pagaidu noteikumi par internātiem pie Valsts arodu un vidusskolām (7).
- 141 Noteikumi par Latgales apgabaltiesas vecākā notara darbības atjaunošanu attiecībā uz aktu apstiprināšanu (11).
- 143 Likums par Rēzeknes pilsētas administratīvo robežu paplašināšanu.
- 148 Likums par tiesību piešķiršanu pilsētu bāriņu tiesām un pagastu tiesām uzlikt naudas sodus aizgādņiem un aizbildņiem.
- 149 Likums par veselības kopšanas sekmešanu skolās.
- 150 Likums par kredītiestāžu un tirdzniecības — rūpniecības uzņēmumu norēķiniem un iesniedzamām ziņām (1, 3 un t. t.)
- 161 Likums par Ludzas pilsētas administratīvo robežu paplašināšanu.
- 169 Medību likums (2, 10, 24, 26).
- 1924.**
- 1 Noteikumi par nokalpoto gadu aprēķināšanu vidus un arodu skolu skolotājiem algu normu noteikšanai (1).
- 18 Likums par pilsētu naudas zīmēm ³⁾.
- 27 Likums par cietušo kaŗavīru un viņu ģimenes locekļu pensijām (6, 8, 9, 10, 11, 16, 17, 20, 23, 26).
- 28 Likums par Rīgas pilsētas administratīvām robežām.
- 35 Noteikumi par Igaunijas kaŗaspēka nodarīto zaudējumu lietu caurskatīšanas, atlīdzības piespriešanas un izsniegšanas kārtību (3c).
- 36 Likums par 1920. gada 17. augusta likuma par alkoholu saturošo vielu ražošanu, aplikšanu ar nodokļiem un pārdošanu papildināšanu (254).
- 39 Likums par dažu apriņķu robežu pārgrozīšanu.
- 43 Likums par tautas skaitīšanu (7, 8).
- 44 Likums par poligrafiskām iestādēm (1).
- 60 Prese likums (13).
- 90 Likums par Alūksnes pilsētas administratīvām robežām.
- 91 Likums par telpu īri (1, 8, 9, 10, 11, 19, 20, 327).
- 95 Likums par ārvalstu preču kredītu izmantošanu (2).
- 97 Likums par īpašuma tiesībām uz piešķirtām šņoru zemēm (15).
- 98 Pārļabojumi un papildinājumi noteikumos par ienākuma nodokli (4).
- 102 Likums par Durbes pilsētas administratīvo robežu paplašināšanu.
- 103 Likums par Latvijas teritorijas iedalīšanu apriņķos.
- 109 Ziemeļ-Latvijas dzelzceļu sabiedrības statuti (2 d, f; 60).
- 113 Noteikumi par valstspapīru spiestuvi (1 b, 11).
- 128 Latvijas hipoteku bankas statuti (19).
- 144 Pārgrozījums un papildinājums vekseļu likumos.
- 163 Noteikumi par nekustamu mantu pirmpirkšanas un zemes izlietošanas tiesību piešķiršanu vietējam pašvaldībām (1).
- 165 Likums par Rīgas, Jelgavas un Tukuma apriņķu robežu pārgrozīšanu.
- 166 Sodū likums par spiestuvju vai citu poligrafisku iestāžu, preses bibliotēku, lasītavū un izrāžu uzraudzības noteikumu pārkāpšanu (305-1).
- 170 Papildinājums likumā par zvērinātiem mērnīekiem.
- 171 Likums par valsts archīvu (4, 5, 9).
- 173 Likums par preses lietu tiesāšanas kārtību (1213-3).
- 176 Likums par ūdens satiksmes līdzekļu un ostu ierīču mobilizacīju kaŗa vajadzībām (6).
- 182 Papildinājumi likumā par dažām pārgrozībām aptieku atvēršanas kārtībā (6, 7).
- 186 Likums par pilsētas tiesību piešķiršanu Vecauceš miestam.
- 193 Likums par tirdzniecības — rūpniecības nodokli.

³⁾ Ibidem 27.

- 194 Likums par Kuldīgas un Tukuma apriņķu robežu grozišanu.
 205 Likums par kasācijas drošības naudas paaugstināšanu (2).
 207 Likums par žūpības apkaņošanu (I—1, III — 1, 2, 4.)
 208 Pārgrozījumi likumā par alkoholu saturošu vielu ražošanu, aplikšanu ar nodokļiem un pārdošanu (14,210).

1925.

- 13 Pārgrozījumi un papildinājumi likumā par laulību un civilstāvokļa aktu reģistrāciju (II 6).
 20 Papildinājumi un pārgrozījumi likumā par Latvijas izglītības iestādēm (54,55).
 26 Likums par zemes ceļiem (2, 6, 8, 11, 12, 13, 14, 16 f, 23, 25, 26, 28, 31, 32, 33, 39, 40, 41, 42, 44, 48, 50, 54, 56, 74, 77, 78.)
 27 Likums par sēklas fondu (5, 6).
 33 Likums par kurināmā materiāla izsniegšanu kaņā invalīdiem, kaņā ciestušo un kaņā klausībā iesaukto ģimeņiem (4).
 34 Likums par jaunbūvējamo dzelzceļu priekšdarbiem un par koncesijām jauniem dzelzceļiem (10).
 36 Papildinājums likumā par īpašuma tiesībām uz piešķirtām šņoru zemēm.
 38 Likums par Aizputes pilsētas administratīvām robežām.
 42 Likums par iznīcināto ierakstu atjaunošanu Latgales notāriāla archīva zemes grāmatu reģistros (6, 7, 10, 31).
 48 Skolotāju penziju likums (1¹, 2, 7a, 10, 13, 18, 20).
 49 Likums par Cēsu pilsētu administratīvām robežām.
 50 Likums par Limbažu pilsētas administratīvām robežām.
 52 Likums par karaklausības likuma 26. panta papildinājumu.
 56 Likums par Slokas pilsētas administratīvām robežām.
 60 Ministru kabineta iekārta (29).
 68 Likums par Sasmakas pilsētas administratīvām robežām.
 70 Likums par mežu un meža materiālu pārdošanu un izsniegšanu valsts mežos (7).
 73 Papildinājums un pārgrozījums 1903. g. Sodu likums (444¹).
 82 Likums par tirdzniecības konvenciju starp Latviju un Šveici (6 konvencija).
 86 Likums par „Valdības Vēstnesi.”
 98 Pārgrozījums pie pārgrozījumiem likumā par alkoholu saturošu vielu

ražošanu, aplikšanu ar nodokļiem un pārdošanu (227).

- 114 Likums par satiksmes uzturēšanu uz ielām, šosejām un zemes ceļiem ar automobiļiem un citiem mēchaniskiem satiksmes līdzekļiem (1, 3, 4, 7, 11, 12, 14). 4)
 116 Noteikumi par valsts zemes bankas istermiņa aizdevumiem no valsts summām (I j).
 153 Noteikumi par tirdzniecības — rūpniecības iestāžu mobilizāciju (12).
 154 Noteikumi par pārgrozījumiem likumā par civilstāvokļa aktu reģistrāciju (6).
 187 Pārgrozījumi vietejo civillikumu II. grāmatā (594).
 190 Noteikumi par grāvju un citu ūdensbūvju ierīkošanu uz svešām zemēm zemes nosusināšanas un apūdeņošanas nolūkos 24⁵).
 191 Noteikumi par meliorācijas sabiedrībām (15—³, 20, 27).
 197 Noteikumi par zveřināto mērnietku darbību [13 — 1,2), 17, 20, 21, 23 (piez.).]

1926.

- 9 Noteikumi par zemes grāmatu ierakstu nokārtošanu attiecībā uz tām nekustamām mantām, kuņas pievienotas Latvijai no Lietavas un Igaunijas (3).
 20 Noteikumi par militaro audzināšanu un apmācību valsts, sabiedriskās, un privātās mācību iestādēs.
 25 Papildinājumi pie agrarās reformas likuma IV. daļas (1, 2).
 26 Noteikumi par Krišjāņa Barona premiju piešķiršanu 1926. gadā (3).
 30 Likums par kodifikācijas nodaļu (4).
 70 Likums par valsts satiksmes ceļu un valsts sakaru līdzekļu mobilizāciju kara vajadzībām (37).
 75 Agrarās reformas likuma 1. d. 3. panta d punkta papildinājumi un pārgrozījumi (3 d ³, ⁴, ⁵,...)
 76 Gaisa satiksmes likums (33).
 77 Aktu notevu likums (2a).
 78 Likums par pilsētas tiesību piešķiršanu Ainažu, Līvānu un Madonas miestam.
 83 Pārgrozījumi noteikumos par pilsētu ienākumiem, izdevumiem, budžetiem un pārskatiem.
 86 Likums par mēriem un svāriem (52, 53, 54, 55, 65).
 87 Likums par aizsargu baku potēšanu (5¹ - 4, 7, 9).
 114 Latvijas pilsētu un miestu savienības statūti.

4) Ibidem 56.

- 118 Noteikumi par armijas spiestuvi (2, 10).
- 134 Noteikumi par pašvaldības saistošu noteikumu izsludināšanu. (Atcelts attiecībā uz miestiem un pilsētām 1930. g. Lik. krāj. 183).
- 142 Noteikumi par bezmantinieku mantas aizsardzību (2).
- 164 Pārgrozījums likumā par pagastu pašvaldību.
- 165 Likums par Tukuma pilsētas administratīvām robežām.
- 166 Likums par Krāslavas pilsētas administratīvām robežām.
- 167 Likums par Grīvas pilsētas administratīvām robežām.
- 168 Likums par Sabiles pilsētas administratīvām robežām.
- 169 Likums par Valmieras pilsētas administratīvām robežām.
- 175 Likums par tirdzniecības kuģu mehaniķu skolām (18).
- 177 Likums par ziedojumu vākšanu (8, 9).
- 178 Likums par dažu apriņķu robežu grozīšanu.
- 190 Likums par nolīgumu starp Latviju un Igauniju par koku plūdināšanas nokārtošanu abu valstu pierobežu upēs (5 c Konvencija).
- 1927.**
- 1 Papildinājums kreditlikumos.
- 7 Pārgrozījumi un papildinājumi noteikumos par kaņaviru un valsts ierēdņu un kalpotāju pensijām (20¹).
- 14 Likums par Talsu pilsētas administratīvām robežām.
- 21 Likums par pašvaldību nodokli no kravām, kuņas ievēd Latvijas ostās ar kuģiem ārzemju braucienos.
- 22 Likums par nodokli no peldošiem līdzekļiem un pa iekšējiem ūdensceļiem pārvadamajiem materiāliem (1, 9).
- 23 Likums par nodokli no kravām, kuņas ievēd Latvijas ostās pa jūru piekrastes braucienos (7).
- 28 Pārgrozījumi un papildinājumi karaķausības likumā (26, 34, 48, 57, 65, 95, 115, 117, 120, 111).
- 36 Likums par atlīdzības normām pašvaldības iestādēm par telpām, kuņas ieņem karaspēks uz zemesklausu nolikuma pamata.
- 38 Likums par lopkautuvēm un gaļas izmeklēšanas stacijām (1—12 u. c.)
- 41 Likums par ārvalstnieku iecelošanu, izceļošanu un uzturēšanos Latvijā (2).
- 44 Likums par darbiem un piegādēm valsts vajadzībām (20).
- 70 Noteikumi par iekšzemes pasēm (4, 14, 15).
- 71 Noteikumi par pilsētu tiesību piešķiršanu Pļaviņu miestam un Pļaviņu pilsētas robežu paplašināšanu.
- 83 Noteikumi par agronoma un lauksaimniecības nozaru speciālista nosaukumu lietošanu (2).
- 91 Likums par algotu darbinieku apdrošināšanu nelaimes un arodu slimību gadījumos (1).
- 101 Likums par būvniecības pārzināšanu (2, ³, ⁵, ⁶, ⁷, 10; III).
- 102 Pārgrozījumi un papildinājumi likumā par zemes ceļiem (44).
- 108 Likums par Jelgavas pilsētas administratīvām robežām.
- 109 Likums par Dobeles pilsētas administratīvām robežām.
- 110 Likums par Daugavpils pilsētas administratīvām robežām.
- 111 Likums par Kandavas pilsētas administratīvām robežām.
- 112 Likums par Rīgas pilsētas administratīvo robežu paplašināšanu.
- 113 Likums par laukstrādnieku dzīvokļiem (4).
- 114 Papildinājumi un pārgrozījumi noteikumos par kaņaviru un valsts ierēdņu un kalpotāju pensijām (1, 2, 20 c, f, h; 2¹, 33², III.)
- 127 Dzelzceļu likums (165).
- 128 Noteikumi par Valsts pabalstiem pašvaldībām.
- 135 Noteikumi par atlīdzību automobiļu un motocikļu un to vadītāju pārbaudītājiem (1).
- 149 Noteikumi par finansu ministrijas aizdevumiem labības noliktavu, elevatoru un kaltētavu ierīkošanai (1).
- 162 Noteikumi par palīdzības sniegšanu nelaimes gadījumos uz jūras Latvijas piekrastē (8).
- 173 Noteikumi par kolektīvu darba līgumu (2).
- 185 Likums par starpniecības un komisijas uzņēmumiem (1).
- 193 Likums par apriņķu pašvaldību.
- 194 Likums par apriņķa valdes un revīzijas komisijas vēlēšanām ⁵).
- 195 Pārgrozījumi un papildinājumi likumā par pagasta padomes vēlēšanām.
- 197 Likums par pagastu padomju, apriņķu valžu un revīzijas komisiju vēlēšanām 1928. gadā ⁶).
- 205 Likums par ugunsapbedīšanu (3, 8).
- 212 Instrukcija būvniecības pārvaldes tehniskai padomei (2).

⁵) Ibidem 109, atvieto 13¹ un 14. pantus. ⁶) Ibidem 30, atceļ 2. pantu.

1928.

- 1 Papildinājumi un pārgrozījumi likumā par žūpības apkaņošanu (I. 1, 1¹).
- 3 Noteikumi par nekustamas mantas iegūšanas, lietošanas un pārvaldīšanas ierobežojumu likuma (Lik. kr. 1927. g. 92) piemērošanu (1, 4).
- 6 Noteikumi par Aiviekstes pagasta dzimtsarakstu nodaļas grāmatu atjaunošanu (5).
- 32 Likums par piemaksām pie atlīdzības par valdībai nodotiem līnēm (2, 3).
- 34 Likums par statistisku ziņu ievākšanu no pašvaldību iestādēm.
- 36 Papildinājums likumā par apriņķa valdes un revīzijas komisijas vēlēšanām ⁷⁾.
- 39 Likums par pilsētu tiesību piešķiršanu 16 miestiem.
- 46 Noteikumi par aizsardzības darbiem pret plūdiem (2, 5, 8).
- 51 Pārgrozījumi un papildinājumi likumā par civiltāvokļa aktu reģistrāciju (12, 37).
- 52 Pilsētu zemju likums (3, 4, 7, 8, 9, 13, 14).
- 54 Pārgrozījums noteikumos par valsts zemes fonda piešķirto zemju izpirkšanas līgumiem (9).
- 64 Papildinājums likumā par Jelgavas pilsētas administratīvām robežām.
- 65 Pārgrozījums likumā par Valmieras pilsētas administratīvām robežām.
- 72 Likums par apriņķu pašvaldību.
- 73 Likums par sociālo apgādību. (2, 3, u. c.)
- 91 Pārgrozījumi un papildinājumi kaņa klausības likumā. (117)
- 96 Pārgrozījumi un papildinājumi likumā par zemes ceļiem.
- 97 Pārgrozījumi un papildinājumi likumā par satiksmes uzturēšanu uz ielām, šosejām un zemes ceļiem ar automobiļiem un citiem mēchaniskiem satiksmes līdzekļiem ⁸⁾.
- 105 Likums par kaņa invalidu, viņu bērnu un kritušo kaņavīru bērnu priekšrocībām izglītības iestādēs. (2, 4).
- 109 Pārgrozījumi civilprocesa un kriminālprocesa likumos.
- 114 Papildinājums likumā par apriņķu pašvaldību.
- 115 Pārgrozījumi likumā par pagastu pašvaldību.
- 116 Pārgrozījums likumā par pagastu pašvaldību.
- 118 Likums par pašvaldībām izsniegto aizdevumu nokartošanu un daļas dzēšanu.

- 119 Likums par nodokļu un neapstrīdāmu naudas summu piedzišanu. (1, 7, 9)
- 122 Pārgrozījumi civillikumos.
- 127 Likums par lauku iedzīvotāju nodrošināšanu slimības gadījumos. (3, 4, 7, 10, 13, 14, 15, 16, u. c.)
- 129 Likums par nekustamas mantas atsavināšanu. (5, 12, 16, 17, 18, 19, 25, 27).
- 140 Likums par valsts aizdevumiem pilsētu būvniecībai ⁹⁾.
- 145 Likums par Rūjienas pilsētas administratīvām robežām.
- 146 Likums par Saldus pilsētas administratīvām robežām.
- 147 Pārgrozījumi un papildinājumi rīkuma par zīmognodokli. (I-46 ^{8, 28, 45, 11-46} ^{51, 52, 56, 57, 65, 72, 73, 74, 76}).
- 162 Pārgrozījumi un papildinājumi noteikumos par zemes ierīcību. (34, 55)
- 163 Pielikums pie noteikumu par zemes ierīcību 34. panta par ieinteresēto personu līdzdalību zemes ierīcības darbos.
- 175 Instrukcija pie likuma par lauku iedzīvotāju nodrošināšanu slimības gadījumos. (1) (sk. 127).
- 195 Noteikumi par bencina uzglabāšanu apakšzemes tvertnēs un tā izdališanu. (5²)
- 196 Pārgrozījumi likumā par alkoholu saturošu vielu ražošanu, aplikšanu ar nodokļiem un pārdošanu. (206, 210) (Saeima noraidījusi).
- 197 Pārgrozījumi un papildinājumi likumā par pieminekļu aizsardzību. (11¹)
- 220 Noteikumi par aizdevumiem sabiedrisko ūdens spēka elektrisko staciju būvēm. (1, 5)
- 227 Pārgrozījumi civilprocesa likumos (222).

1929.

- 7 Noteikumi par atklātiem izziņojumiem (4, 5).
- 9 Noteikumi par skolotāju institūtiem. (2.)
- 28 Pārgrozījumi noteikumos par Mežu departamenta malkas sagatavošanu saimnieciskā kārtā. (1.)
- 58 Saeimas kārtības rullis (172).
- 67 Papildinājumi likumā par valsts aizdevumiem pilsētu būvniecībai. ¹⁰⁾
- 75 Noteikumi par ūdeņu lietošanu kuģniecībai, laivniecībai, postošanai un koku plūdināšanai. (28).
- 90 Noteikumi par valsts piemaksām mākslīgo mēslu iegādāšanai 1929. gadā. (7, 10).
- 96 Likums par Krustpils pilsētas administratīvām robežām. (5).

⁷⁾ Ibidem 109, atvieto 13.¹ un 14. pantus. ⁸⁾ Ibidem 56, ⁹⁾ Ibidem 38.


¹⁰⁾ Ibidem 38.

- 97 Likums par Lejasciema pilsētas administratīvām robežām. (5)
- 116 Pārgrozījumi likumā par zemes ceļiem. (2)
- 134 Pārgrozījumi un papildinājumi likumā par alkoholu saturošu vielu ražošanu, aplikšanu ar nodokļiem un pārdošanu, (218, 236)
- 135 Likums par pensijām bij. Krievijas pensionāriem. (22, 24)
- 153 Papildinājums noteikumos par valsts piemaksām mākslīgo mēsļu iegādāšanai 1929. gadā. (sk. 90, 7 p.)
- 154 Noteikumi par nacionālo apgādi un rekvizīcijām. (2, 9)
- 158 Noteikumi par Ogres pilsētas administratīvo robežu paplašināšanu. (4.)
- 160 Papildinājumi un pārgrozījumi medību likumā. (26)
- 161 Noteikumi par darba normām un atbildību obligatoriskās skolās un citās zemākās mācības iestādēs.
- 173 Pārgrozījums un papildinājums pilsētu zemju likumā.
- 192 Papildinājums kaņaklausības likumā.
- 197 Papildinājums likumā par Latvijas izglītības iestādēm. (59¹)
- 202 Pārgrozījumi un papildinājumi noteikumos par strādnieku un citu algotu darbinieku nodrošināšanu slimības gadījumos. (80²)
- 203 Pārgrozījumi likumā par algotu darbinieku apdrošināšanu nelaiemes un arodu slimību gadījumos. (64 — III.)
- 208 Pārgrozījumi likumā par pagastu pašvaldību.
- 220 Policijas iekārtas noteikumi. (7, 12, 15, 17)
- 223 Pārgrozījumi un papildinājumi likumā par sēklas fondu. (10¹)
- 228 Likums par kaņa invalīdu palīdzības fondu. (7)
- 235 Noteikumi par šoseju un zemes ceļu departamenta sabiedrisku darbu kārtībā izvedamiem ceļu būves un labošanas darbiem, ar tautas labklājības ministrijas kredītiem. (4)
- 244 Likums par Grobiņas pilsētas administratīvām robežām.
- 252 Izglītības ministrijas iekārta. (14, 15, 16)
- 253 Likums par lauksaimniecības mācības iestādēm. (4, 14, — II.)
- 12 šānu agrārās reformas likuma I. daļas 3. panta e punktā un 14. pantā paredzēto lūgumu iesniegšanai (1).
- 12 Pārgrozījumi un papildinājumi policijas iekārtas noteikumos (1).
- 42 Pārgrozījumi un papildinājumi nodokļu nolikumā (62, 450 I. — I).
- 43 Likums par pasta satiksmi (21).
- 44 Likums par kuģu nodokli no kuģiem piekrastes braucienos (5⁵).
- 45 Saeimas kārtības rullja papildinājums (172¹).
- 54 Likums par nekustamas mantas atsavināšanu Rīgas pilsētā.
- 68 Noteikumi par Jelgavas, Kuldīgas, Valkas un Jaunlatgales apriņķu robežu grozīšanu.
- 69 Noteikumi par Latvijas apgabalu ģērboņiem.
- 70 Pārgrozījumi likumā par mēriem un svāriem (12, 52, 53, 54, 64).
- 71 Noteikumi par sējumu un mājlopu skaitīšanu (3).
- 83 Pārgrozījumi un papildinājumi likumā par apriņķu pašvaldību.
- 114 Noteikumi par slimo kasēm (1).
- 118 Pārgrozījumi likumā par pagasta padomju, apriņķu valžu un revīzijas komisiju vēlēšanām 1928. gadā.
- 121 Noteikumi par pilsētu naudas zīmēm ¹¹).
- 124 Pārgrozījums likumā par privāto un piešķirto valsts fonda zemju atsavināšanu (5).
- 162 Pārgrozījumi un papildinājumi kaņaklausības likumā (74, 120, 125).
- 174 Likums par Rīgas, Bauskas, Valkas, Jaunlatgales, Talsu, Kuldīgas, Tukuma, Ilūkstes un Jēkabpils apriņķu robežu grozīšanu.
- 176 Pārgrozījums likumā par apriņķa valdes un revīzijas komisijas vēlēšanām.
- 177 Pārgrozījumi likumā par pagasta padomes vēlēšanām.
- 183 Pilsētu pašvaldības likums.
- 185 Pārgrozījumi likumā par kurināmā materiāla izsniegšanu kaņa invalīdiem, kaņā cietušo un kaņa klausībā iesaukto ģimenēm (1, 4).
- 193 Ugunsgrēku apkaņošanas likums (3, 5², 54, 7, 9, 10, 11, 13, 20, 21, 22, 23, 24, 25, 26, 27, 28, 29).
- 197 Likums par valsts kredītiem un palstiem lauksaimniecības būvniecībai [3 (piez.)] ¹²).

1930.

- 8 Noteikumi par jauna termiņa nosacī-

¹¹) Ibidem 27, ¹²) Vēl ar Lik. krāj. 1931. g. 124 atvietoti sekoši minētā krājuma akti: 1925. g. — 136. Lēmums par algas paaugstināšanu obligatorisko skolu skolotājiem, 1929. g. — 157 Pārgrozījumi attiecīgos likumos un noteikumos sakarā ar jauniem noteikumiem par valsts darbinieku atalgojumu (13. pants).



Ievērotas drukas kļūdas. — Errata.

| Lap. p. Page | Tab. Tabl. | Aile — Colonne | Iespiests — Imprimé | Jābūt — Doit-être |
|--------------|------------|------------------------|-------------------------|-----------------------------|
| XXV | — | II. slejā 5. rindā no | apakšas 5,30 Ls | 5,40 Ls |
| XXVII | — | I. " " " " " | 8,80 Ls | 8,88 Ls |
| XXIX | — | II. " " " " " | 63,4% | 62,4% |
| " 21 | — | I. " " " " " | 35.187 Lats | 35,87 Lats |
| " 21 | — | " " 28. " " " | 10.288 Mil. Ls | 102,88 Mil. Ls |
| " 44 | — | I. " " " " " | 4,89 klm. ² | 94,89 klm. ² |
| " 55 | — | " " 2. " " " | 36,19 klm. ² | 136,19 klm. ² |
| " 79 | — | Piezīmē 5. " " " | 320.373 | 320.973 |
| " 99 | — | II slejā 21. " " " | Tomēr instrukcijas šēmā | Tomēr paredzētā šēmā |
| " 116 | 74 | I. " " " " " | 0,1% no tā | 0,1 no tās |
| " 122 | 80 | Piezīmē 29. " " " | pilsētām, | izpriecām, |
| " " " | " | 3. ailē 17. " " " | no kino izrādēm — 1% | no kino izrādēm — 12% |
| " " " | " | 3. " " 2. " " " | 9,66 | 0,66 |
| " " " | " | 8. " " 2. " " " | 809 | 849 |
| " 123 | 81 | 7. " " 14. " " " | 1.058 | 1.099 |
| " 125 | 82 | 5. " " 2. " " " | 3,2 | 2,2 |
| " 135 | — | 9. " " 2. " " " | 3 | 44 |
| " 142 | — | II. slejā 14. " " " | 1,058 | 1.099 |
| " 161 | 113 | " " 2. " " " | 1 | 21 |
| " 164 | — | Vīrsrakstā " " " | zināmus līdzekļus | dzīvokļus |
| " 165 | 117 | II. slejā 14. rindā no | 1921—1293 | 1921—1923 |
| " 175 | 128 | Vīrsrakstā (franču) | 1990—1930 | 1920—1930 |
| " 178 | 131 | 3. ailē 1. rindā no | uzraudzības | aizsardzības |
| " 179 | — | 8. " " 4. " " " | de 1920 à 1920 | de 1920 à 1930 |
| " 189 | 140 | 5. " " 13. " " " | 3997 | 3977 |
| " 190 | 141 | II. slejā 14. " " " | 438 — 15 | 4.38 — 15 |
| " 191 | — | 6. ailē 26. " " " | 48 | 4,8 |
| " 192 | 144 | 4. " " 17. " " " | III — 3,20, | III — 3,38 |
| " 195 | 147 | II. slejā 21. " " " | 573 | 373 |
| " 196 | 148 | Tabeles numurs " " " | 59 | 5,9 |
| " 198 | 151 | 9. ailē 2. rindā | aizdevumiem | izdevumiem |
| " 218 | — | 13. " " 10. " " " | Nr 14 | Nr 144 |
| " 223 | 178 | 4. ailē kopā 11. " " " | 1.564 | 564 |
| " 224 | 180 | Piezīmē 6. " " " | 45.097 | 45.090 |
| " 230 | — | 8. ailē 5. " " " | 46.860 | 46.867 |
| " 234 | 188 | 4. ailē 3. " " " | 1346 | 134,6 |
| " 235 | 189 | 2. " " 5. " " " | 1918 | 1928 |
| " 236 | 190 | 5. ailē 11. rindā | Moyenne | Moyens |
| " 243 | 194 | 4. " " 5. " " " | 9129/30 | 1929/30 |
| " 245 | — | 2. " " 11. " " " | 10,00 | 10,000 |
| " 251 | 198 | 4. " " 5. " " " | 1921. — 93,710 | 1921. — 79,710 |
| " 254 | — | 8. ailē 5. " " " | 7,00.564 | 7,070.564 |
| " 257 | 202 | 4. " " 3. " " " | 29,505 | 219,505 |
| " 262 | 1 | 5. " " 40. " " " | 5,00 | 5,000 |
| " 265 | " 5 | 2. " " 5. " " " | Komunālā sekcija | Komunālā izglītības sekcija |
| " 274 | " 5 | I. slejā 1. " " " | A. Sausveža-Sausā | H. Sausveža-Sausā |
| " 276 | " | 14. ailē 24. " " " | 6 6 | 6,6 |
| " 288 | " | I. slejā 29. " " " | lopkautuves — 0,48 | lopkautuves — 0,18 |
| " 291 | " 6 | 10. ailē 16. " " " | 4 2 | 4,2 |
| " 294 | " | 3. " " 14. " " " | 1.469.202 | 469.202 |
| " 295 | " | 3. " " 17. " " " | 2.949.646 | 1.949.646 |
| " 297 | " | 3. " " 18. " " " | 278.494 | 2.278.494 |
| " 307 | 9 | 13. " " 20. " " " | 11,2 7 | 11,217 |
| " 310 | " | 33. " " 3. " " " | 0,000 | 10,000 |
| " 311 | " | 66. " " 12. " " " | 388 | 338 |
| " 316 | " | 232. " " 25. " " " | 75,052 | 57,052 |
| " 320 | " | 275. " " 16. " " " | 11,950 | 11,915 |
| " " " | " | 5. " " 25. " " " | 9,690 | 9,600 |
| " " " | " | 13. " " 13. " " " | 24,514 | 24,518 |
| " " " | " | 12. " " 35. " " " | 3,857 | 3,875 |
| " " " | " | 7. " " 7. " " " | 16,578 | 16,572 |
| " " " | " | 4. " " 17. " " " | 315 | 215 |
| " " " | " | 10. " " 50. " " " | 3,850 | 2,850 |
| " 307 | 9 | 55. " " 22. " " " | 42 | 22 |
| " 310 | " | 95. " " 13. " " " | 34,90 | 3,490 |
| " 311 | " | 91. " " 16. " " " | 164 | 146 |
| " 316 | " | 100. " " 18. " " " | 660 | 600 |
| " 320 | " | 177. " " 2. " " " | 1.086.035 | 1.086.935 |
| " " " | " | 236. " " 24. " " " | 774 | 777 |
| " " " | " | " " 25. " " " | 3,590 | 3,595 |
| " " " | " | " " 26. " " " | 14,603 | 14,600 |
| " 326 | " | 319. " " 12. " " " | 141,338 | 141,328 |

| Lap. p. Page | Tab. Tabl. | Aile — Colonne | Iespiests — Imprimé | Jābūt — Doit-être |
|--------------|------------|----------------------------------|---------------------|-------------------|
| 327 | " | 330. ailē 38. rindā no augšas | 131.156 | 132.156 |
| 337 | 11 | 4. " 28. " " " | 890 | 896 |
| 338 | 10 | 2. " 35. " " " | 1920 | 1930 |
| " | " | 8. " 32. " " augšas | 200 | 100 |
| " | " | 36. rindā no augšas | 20. Auce | 29. Auce |
| " | " | 9. ailē 5. rindā no apakšas | 1.590 | 1.500 |
| " | " | 14. " 13. " " " | 129.150 | 120.150 |
| 339 | 11 | 3. " 27. rindā no augšas | 77.04 | 77.04 |
| 345 | " | Nē. Nē 28. rindā no augšas | 2 | 5 |
| 346 | 10 | Nē. Nē 4. un 3. rindā no apakšas | 3 | 4 |
| 351 | — | II. slejā 16. rindā no augšas | 4 | 5 |
| | | | A. Popers | A. Poperts |



LATVIJAS NACIONĀLĀ BIBLIOTĒKA



0309046525

1 1. DEC. 1931