

33  
1311

VALSTS STATISTISKĀ PĀRVALDE.

**TREŠĀ**  
**TAUTAS SKAITĪŠANA LATVIJĀ**  
1930. gadā.

M. SKUJENIEKA  
TEKSTS UN REDAKCIJA.

v.

LASĪT UN RAKSTĪT PRAŠANA. SKOLU APMEKLĒŠANA.

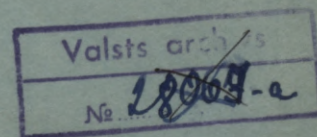


*BUREAU DE STATISTIQUE DE L'ETAT*

*TROISIÈME RECENSEMENT DE  
LA POPULATION EN LETTONIE*

*EN 1930.*

*ÉCRIT ET RÉDIGÉ PAR  
M. SKUJENIEKS*



v.


*CONNAISSANCE DE LECTURE ET D'ÉCRITURE.  
FRÉQUENTATION DE L'ÉCOLE.*

RĪGĀ, 1931. GADĀ.

310  
S-44



L, B





L 33  
1311

REPUBLIKAS PĒRĒMĀ  
ARHĪVIZĒTS

3420.

L

30  
S-44

Izglītības ministrijas  
bibliotēka  
Inv. Nr. 4939.

V.

Lasīt un rakstīt prašana.

Skolu apmeklēšana.

LPSR CVVA  
BIBLIOTĒKA  
INV. Nr. 69524



## XVIII. Lasīt un rakstīt prašana.

Tautas izglītības līmeņa augstumu vislabāk no-  
teic konstatējot analfabētu procentu. Jo lielāks kā-  
dā zemē vai starp kādas iedzīvotāju grupas pier-  
derīgiem analfabētu procents, jo zemāks šīs zemes  
iedzīvotāju vai sabiedrības daļas izglītības līmenis.  
Kopš pagājušā gadsimta otrās puses Latvijā  
protestantiskā daļa, kopā ar Igauniju un Somiju,  
piederēja pie agrākās Krievijas izglītotākām provin-  
cēm. Tomēr zem Krievijas virskundzības, it se-  
višķi pārkrievošanās laikmetā, tautas izglītības pa-  
celšanas darbām bija likti gandrīz nepārvarami  
šķēršļi, kas tikai neatkarīgā valstī galīgi krituši.  
Tomēr arī tagad dažādos valsts apgabalos tautas  
izglītības līmenis nav vienāds. Bez tam arī kon-  
fesionālā un nacionālā piederība atstāj lielu iespaidu  
uz tautas izglītības līmeņa augstumu dažādos valsts  
apgabalos.

Kad palūkojamies vienīgi uz tiem iedzīvotā-  
jiem, kas vecāki par 10 gadiem, tad pēdējo tautas  
skaitīšanu iznākumi sniedz sekošu ainu par lasīt-  
pratēju daudzumu valstī.

### Lasītpratēju procents starp iedzīvotājiem, kas vecāki par 10 gadiem.

*Proportionnalité des personnes sachant lire parmi les habitants  
à l'âge d'au-dessus de 10 ans.*

Apgabali Provinces	1897. g.	1920. g.	1925. g.	1930. g.
Rīga . . .	83,11	92,42	95,11	95,27
Vidzeme . .	94,64	93,71	95,47	95,32
Kurzeme . .	88,61	89,69	92,38	92,89
Zemgale . .	81,45	84,66	87,74	88,27
Latgale . .	50,31	49,43	64,01	66,98
<b>Kopā Total</b>	<b>78,46</b>	<b>78,83</b>	<b>85,28</b>	<b>86,41</b>

Pirmskaņa laikmeta pēdējos gadu desmitos  
tautas izglītības līmenis Latvijā vairs nepacēlās, jo  
skolu un skolnieku skaits samazinājās un arī skolā

### Lasītpratēju procents atsevišķos apgabalos 1897., 1920., 1925. un 1930. gados.

*Répartition proportionnelle par provinces des personnes  
sachant lire en 1897, en 1920, en 1925 et en 1930.*

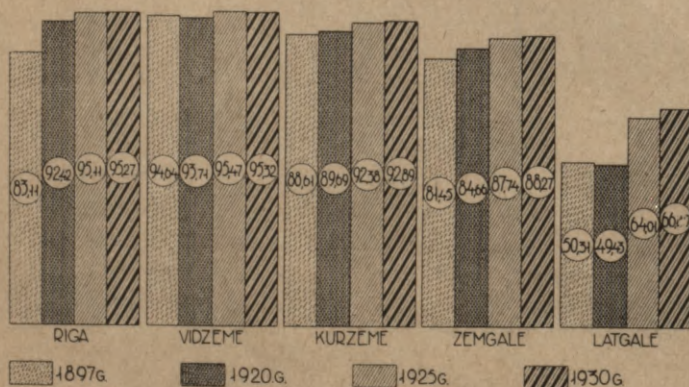


Diagrama № 91.

pavadīto ziemu skaits kļuva mazāks. Iemesls tam  
bija pārkrievošanās skola, kas bērniem un to vecākiem  
bija sveša. 1897. gadā prata lasīt 78,5% no visiem  
iedzīvotājiem, kas vecāki par 10 gadiem un arī  
1920. gadā prata lasīt 78,8%. Tas nozīmē, ka  
Krievijas virskundzības pēdējos gados tautas izgli-  
tības līmenis nebija cēlies. Bet Latvijas valsts pa-  
stāvēšanas pirmajos gados, tas ir laikā no 1920.  
līdz 1925. gadam, lasītpratēju procents minētā ve-  
cumā palielinājies no 78,8% uz 85,3%. Tas liecina,  
ka pavisam īsā laika sprīdī Latvijas valsts pastrā-  
dājusi lielu kultūrelu darbu. Pēdējos piecos gados  
analfabētisms samazinājies lēnākā gaitā. Tomēr  
apstākļi, ka 10 gadu laikā analfabētu  
procents samazinājies no 21,17 uz 13,59  
uzskatāms par ļoti ievērojamu pa-  
nākumu.

Lasītpratēju procents visā valstī nav vienāds.  
Ir apvidi, kuŗos izņemot nedaudzos vecos ļaudis,  
visi pieaugušie iedzīvotāji prot lasīt un ir apvidi,  
kuŗos iedzīvotāju lielākā daļa ir analfabēti. Atse-  
višķos apriņķos lasītpratēju procents bija sekošs:

### Lasītpratēju procents atsevišķos apriņķos starp iedzīvotājiem, kas vecāki par 10 gadiem (procentos).

*Répartition proportion, par districts des personnes sachant lire  
parmi les habitants à l'âge d'au-dessus de 10 ans.*

Apgabali un apriņķi Provinces et districts	1920. g.	1925. g.	1930. g.
<b>Rīga (ville)</b>	<b>92,42</b>	<b>95,11</b>	<b>95,27</b>
Rīgas apr. (distr.)	93,07	94,95	94,66
Cēsu " "	93,43	96,20	95,95
Valmieras " "	95,45	96,95	97,11
Valkas " "	94,48	95,96	95,44
Madonas " "	—	93,54	93,60
<b>Vidzeme (prov.)</b>	<b>93,71</b>	<b>95,47</b>	<b>95,32</b>
Liepājas apr. (distr.)	89,52	92,91	93,41
Aizputes " "	85,04	88,71	89,04
Kuldīgas " "	89,94	92,16	92,67
Ventspils " "	90,08	93,75	93,98
Talsu " "	91,80	92,53	93,25
<b>Kurzeme (prov.)</b>	<b>89,69</b>	<b>92,38</b>	<b>92,89</b>
Tukuma apr. (distr.)	90,06	92,08	93,35
Jelgavas " "	90,56	92,49	92,68
Bauskas " "	90,15	91,67	90,64
Jēkabpils " "	88,74	90,28	89,65
Ilūkstes " "	62,50	68,62	71,74
<b>Zemgale (prov.)</b>	<b>84,66</b>	<b>87,74</b>	<b>88,27</b>
Daugavpils apr. (distr.)	52,04	66,84	69,57
Rēzeknes " "	48,03	64,19	65,63
Ludzas " "	49,78	61,08	64,15
Jaunlatgales " "	—	60,30	66,17
<b>Latgale (prov.)</b>	<b>49,43</b>	<b>64,01</b>	<b>66,98</b>
<b>Latvija (Lettonie)</b>	<b>78,82</b>	<b>85,28</b>	<b>86,41</b>



Kad palūkojamies uz lasītpratēju procentu atsevišķos apriņķos, tad redzam, ka visā Latvijas protestantiskā daļā prot lasīt vairāk nekā 90% no iedzīvotājiem, kas vecāki par 10 gadiem. Vislielākais lasītpratēju procents — 97,11% ir Valmieras apriņķī. Otro vietu ieņem Cēsu apriņķis ar 95,95% un trešo vietu Valkas apriņķis ar 95,44%. Visos pārējos apriņķos mazāk nekā 95% lasītpratēju. Aizputes apriņķī ir tikai 89,04% lasītpratēju, kas izskaidrojams ar Romas katolīcīgo Alsungas draudzi, kurā vairāk analfabētu kā apkārtnēs ev.-luteriskos pagastos. Arī Bauskas apriņķī tikai 90,6% lasītpratēju, kas pa daļai izskaidrojams ar tiem pašiem iemesliem, kas iespaido Aizputes apriņķi. Tomēr visos Zemgales dienvidus daļas pagastos krīt svarā mazāk izglītošo leišu immigrācija, kas tur samazina

Lasītpratēju procents atsevišķos apriņķos 1930. gadā.  
Répartition proportionnelle par districts des personnes sachant lire en 1930.

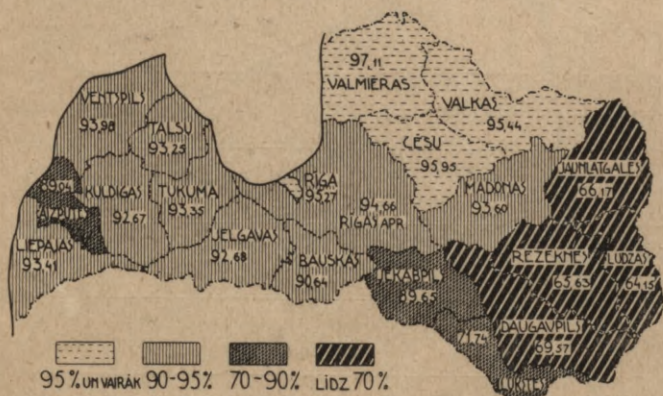


Diagrama № 92.

lasītpratēju procentu. Šī iemesla dēļ Jēkabpils apriņķī tikai 89,6% lasītpratēju. Ilūkstes apriņķis ieņem pārejas stāvokli uz Latgali. Tur tikai 71,7% lasītpratēju. Kamēr apriņķa ziemeļos valda tādi paši apstākļi kā kaimiņu Jēkabpils apriņķī, tikmēr dienvidus un austrumu daļā, kur lielā skaitā dzīvo cittautieši, izglītības līmenis tikai ļoti maz atšķiras no Latgalē parastā. Latgalē prot lasīt tikai 67,0% no visiem iedzīvotājiem, kas vecāki par 10 gadiem. Viszemākais izglītības līmenis visā Latvijā ir Ludzas apriņķī, kur tikai 64,1% ir lasītpratēju.

Atsevišķos apriņķos notikušās pārgrozības raksturo sekošā tabele:

Lasītpratēju 1930. g. vairāk (+) vai mazāk (—) (procentos).

Plus (+) ou moins (—) de personnes sachant lire en 1930 (‰).

Apgabali un apriņķi Provinces et districts	1920. g.	1925. g.
<b>Rīga (ville)</b>	+ 2,85	+ 0,16
Rīgas apr. (distr.)	+ 0,69	— 0,29
Cēsu	+ 2,52	— 0,25
Valmieras	+ 1,66	+ 0,16
Valkas	+ 0,96	— 0,22
Madonas	—	+ 0,06
<b>Vidzeme (prov.)</b>	+ 1,61	— 0,15

Liepājas apr. (distr.)	+ 3,89	+ 0,50
Aizputes	+ 3,10	+ 0,33
Kuldīgas	+ 2,73	+ 0,51
Ventspils	+ 3,90	+ 0,23
Talsu	+ 1,45	+ 0,72
<b>Kurzeme (prov.)</b>	+ 3,20	+ 0,51
Tukuma apr. (distr.)	+ 3,29	+ 1,27
Jelgavas	+ 2,12	+ 0,19
Bauskas	+ 0,49	— 1,03
Jēkabpils	+ 0,91	— 0,63
Ilūkstes	+ 9,24	+ 3,12
<b>Zemgale (prov.)</b>	+ 3,61	+ 0,53
Daugavpils apr. (distr.)	+ 17,53	+ 2,63
Rēzeknes	+ 17,60	+ 1,44
Ludzas	+ 14,37	+ 3,07
Jauņlatgales	—	+ 5,87
<b>Latgale (prov.)</b>	+ 17,55	+ 2,97
<b>Latvija Lettonie</b>	+ 7,58	+ 1,13

Saprotams, ka lasītpratēju procents vislielākā mērā var palielināties tur, kur tas agrāk bija vismazākais. Turpretim tur, kur jau līdz šim tas bija liels, var sagaidīt tikai nelielu pieaugumu. Pēdējos piecos gados tomēr dažās vietās novērojams neliels analfabētu procenta pieaugums. Tā Vidzemē lasītpratēju procents tagad par 0,15% mazāks nekā 1925. gadā. Tas samazinājies Rīgas, Cēsu un Valkas apriņķos par 0,22—0,29. Šī lasītpratēju procenta samazināšanās nav izskaidrojama ar izglītības līmeņa pagrimšanu starp vietējiem iedzīvotājiem, bet galvenā kārtā ar latgaliešu ieceļošanu, jo starp lat-

Lasītpratēju procents 1930. gadā lielāks vai mazāks nekā 1925. gadā

Le taux des personnes sachant lire est en 1930 plus élevé ou plus bas qu'en 1925.



Diagrama № 93.

galiešiem, bez tautību izšķirības, ir mazāks procents lasītpratēju kā starp vidzemniekiem. Visvairāk lasītpratēju procents samazinājies Bauskas un Jēkabpils apriņķos, kur tas tagad par 1,03, resp. par 0,63 mazāks nekā 1925. gadā. Arī šeit tautas izglītības līmeni nospieduši uz leju ieceļotāji, kuŗu starpā Zemgalē dominē lietavieši. Atskaitot šos 5 apriņķus, visos pārējos apriņķos analfabētu pro-



cents samazinājies. Visstraujāks šis process ir Latgalē un Ilūkstes apriņķī, kur vislielākais analfabētu skaits. Lasītpratēju procents pēdējos piecos gados palielinājies Jaunlatgales apriņķī par 5,9, Ilūkstes apriņķī par 3,1, Ludzas apriņķī par 3,1, Daugavpils apriņķī par 2,6 un Rēzeknes apriņķī par 1,4. Agrākās Baltijas apriņķos vairāk nekā par 1 palielinājies lasītpratēju procents vienīgi Tukuma apriņķī, bet atlikušos 8 apriņķos pieaugums mazāks par 1%. — Kad palūkojamies uz lasītpratēju procenta pieaugumu pēdējos 10 gados, tad tas vislielākais Latgalē. Tur tas Latvijas valsts pastāvēšanas laikā palielinājies par 17,5. Arī Ilūkstes apriņķī tas pieaudzis par 9,2, bet pārējos apriņķos tas nekur nesasniedz 4.

Lasītpratēju daudzums un pieauguma ātrums dažādās vecuma grupās, saprotams, nevar būt vienāds. Kamēr jaunradītās skolas pirmā un galvenā kārtā atstāj iespaidu uz jauno paaudzi, kas apmeklē skolas, tikmēr uz vecākiem ļaudīm jaunie apstākļi atstāj mazāk jūtamu iespaidu. Tomēr arī starp vecākiem ļaudīm analfabētu procents samazinās, kas gan galvenā kārtā izskaidrojams ar to, ka nākošās vecākās gadu grupās pieaug cilvēki, kas lielākā mērā apmeklējuši skolas nekā vecākās paaudzes piederīgie.

### Lasītpratēju procents atsevišķās vecuma grupās.

Répartition proportion. par groupes d'âge des personnes sachant lire.

Vecuma grupas Groupes d'âge	Apgabali — Provinces					
	Rīga	Vidzeme	Kurzeme	Zemgale	Latgale	Latvija Lettonie
Līdz 5 g. Au-dessous de 5 ans	0,62	0,64	0,88	0,37	0,27	0,42
5—10	57,87	45,90	43,36	40,33	32,75	41,38
10—15	98,91	97,51	96,36	94,20	87,53	93,20
15—20	99,04	98,26	98,61	96,11	86,98	94,51
20—30	98,36	97,46	97,79	94,03	81,54	93,06
30—40	96,86	97,18	97,01	91,63	67,24	88,54
40—50	94,53	96,94	94,84	88,62	55,65	84,65
50—60	92,54	96,11	91,30	84,68	45,02	80,86
60—70	89,02	92,94	84,19	79,05	38,26	76,07
70—80	82,27	82,39	71,75	69,56	32,36	68,90
80—90	76,39	74,05	63,47	61,48	26,41	61,39
90—100	74,59	62,56	55,06	48,27	19,52	45,07
Vec. par 100 g. Au-dessus de 100 ans	25,00	55,56	46,15	18,18	21,13	26,85
Nez. vec. Age inconnu	83,94	67,41	60,64	58,85	44,87	59,17
Kopā Total	87,37	84,47	81,15	76,76	55,04	75,00
To starpā vec. par 10 g. Dont à l'âge d'au- dessus de 10 ans	95,27	95,32	92,89	88,27	66,98	86,41

Vislielākais lasītpratēju procents tagad ir starp 15—20 gadus vecajiem. Šīnī vecuma grupā prot lasīt 94,8%. Vislielākais lasītpratēju procents šīnī

vecuma grupā ir Rīgā, kur 99,0% no visiem, kas 15—20 gadus veci, prot lasīt. Kurzemē šīnī vecumā prot lasīt 98,6%, Vidzemē — 98,3% un Zemgalē — 96,1%. Zemgalē šīs grupas izglītības līmeni nospiež uz leju Ilūkstes apriņķis. Turpretīm Latgalē šīnī vecuma grupā prot lasīt tikai 87,0%. Izņemot Latgali un Ilūkstes apriņķi, tagad visā pārējā Latvijā jaunajā paaudzē nav tikpat kā nemaz analfabētu un var pieņemt, ka gandrīz sasniegts vispārīgās piespiestās tautas izglītības mērķis. Bet arī Lat-

### Lasītpratēju procenta pieaugums pēc vecuma laikā starp 1925. un 1930. gadiem.

Accroissement du taux des personnes sachant lire — d'après l'âge pendant la période de 1925 à 1930.

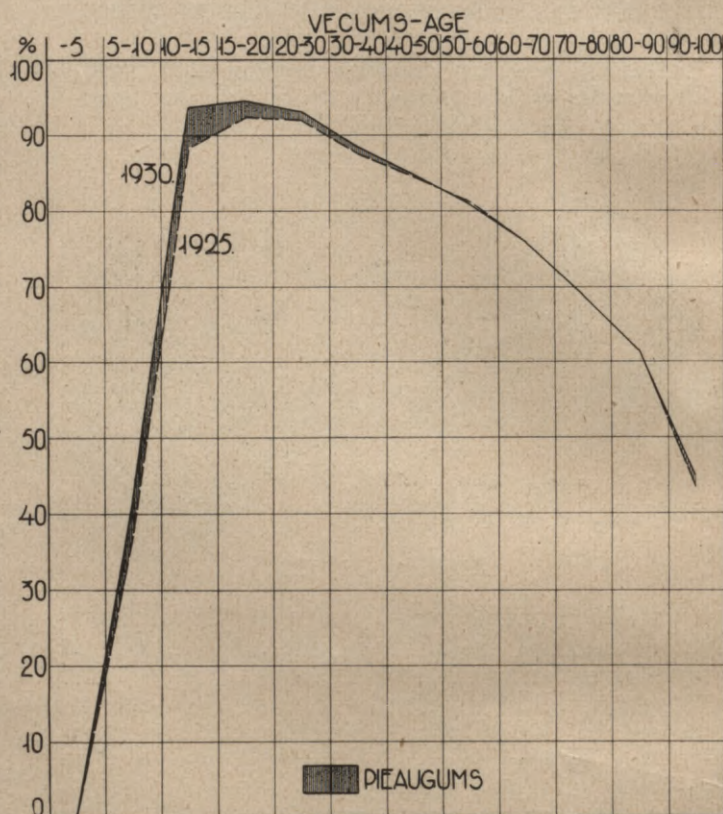


Diagrama № 94.

galē apstākļi ātri uzlabojas un šis apgabals ir vienīgais Latvijā, kurā starp 10—15 gadus vecajiem ir lielāks lasītpratēju procents nekā starp 15—20 gadus vecajiem. Tas liecina, ka visjaunākos bērnus sūta lielākā skaitā skolās nekā tas bija pirmajos pēckaņa gados. Jau pēc apmēram 20 gadiem starp Latgales iedzīvotājiem, kas tad būs 10—60 gadus veci, praktiski lasīt vairāk nekā 80%. Tas, bez šaubām, būs ievērojams panākums, kas atstās jūtamu iespaidu uz daudzām dzīves nozarēm. Sākot ar 20. mūža gadu, lasītpratēju procents pakāpeniski samazinās. Rīgā, Vidzemē un Kurzemē pat līdz 100 gadīgam vecumam visās vecuma grupās lielā puse iedzīvotāju prot lasīt. Zemgalē, turpretīm, starp cilvēkiem, kas vecāki par 90 gadiem, prot lasīt tikai 48,3%. Vispārīgi Rīgā un Vidzemē starp vecākiem ļaudīm mazāks analfabētu procents nekā Kurzemē un Zemgalē, kaut gan nedrīkst aizmirst,



ka pēdējo iespaido Ilūkstes aprinķa nelatviskie apvidi. No pārējās Latvijas spilgti atšķiras Latgale, kur starp 10—15 gadus vecajiem jau ir 87,5% lasītpratēju, bet starp 50—60 gadus vecajiem vairs tikai 45,0%. Arī starp 40—50 gadus vecajiem Latgalē prot lasīt tikai 55,6%. Tādā kārtā jau starp pusmūža cilvēkiem Latgalē tagad ir apmēram puse analfabētu.

Pēdējos piecos gados notikušās pārgrozības redzamas no tabeles, kas rāda lasītpratēju procenta pieaugumu vai samazināšanos dažādās vecuma grupās.

**Lasītpratēju 1930. g. vairāk (+) vai mazāk (—) nekā 1925. gadā.**

Plus (+) ou moins (—) de personnes sachant lire en 1930 qu'en 1925.  
A p g a b a l i — P r o v i n c e s

Vecuma grupas Groupes d'âge	Rīga	Vidzeme	Kurzeme	Zemgale	Latgale	Latvija Lettonie
Līdz 5 g. Au-dessous de 5 ans	0,21	+ 0,25	+ 0,06	— 0,31	+ 0,15	+ 0,05
5—10	— 0,77	— 2,68	— 0,44	+ 2,36	+ 9,44	+ 4,03
10—15	+ 0,66	+ 0,19	+ 1,68	+ 3,08	+ 12,59	+ 5,03
15—20	+ 0,36	— 0,12	+ 0,58	+ 1,60	+ 6,89	+ 2,25
20—30	+ 0,33	— 0,62	— 0,17	+ 0,10	+ 3,47	+ 1,10
30—40	+ 0,64	— 0,79	+ 0,12	+ 0,54	+ 2,45	+ 0,87
40—50	+ 0,26	— 0,48	+ 0,56	+ 0,50	+ 2,01	+ 0,25
50—60	+ 0,47	— 0,37	+ 0,70	— 0,11	— 1,49	— 0,29
60—70	+ 0,77	+ 1,44	+ 2,50	+ 0,52	— 1,96	+ 0,37
70—80	— 0,66	+ 0,61	+ 0,62	— 0,26	— 1,09	0,00
80—90	— 5,50	— 1,07	— 2,25	— 2,33	— 0,41	+ 0,06
90—100	— 8,61	— 1,41	— 0,09	— 0,86	— 1,24	+ 1,91
Vec. par 100 g. Au-dessus de 100 ans	— 41,67	— 26,79	+ 14,33	— 0,34	+ 7,72	+ 5,88

Kopā  
Total + 0,03 — 1,88 — 1,35 — 1,13 + 2,43 + 0,11

To starpā

Vec. par

10 g. + 0,16 — 0,15 + 0,51 + 0,53 + 2,97 + 1,13  
Dont à l'âge d'au-dessus de 10 ans

**Lasītpratēju procenti Latvijā 1925. un 1930. gados.**  
Proportionnalité des personnes sachant lire en 1925 et en 1930

Vecuma grupas Groupes d'âge	1925. g.	1930. g.	+ vai — ou
Līdz 5 gadiem Au-dessous de 5 ans	0,37	0,42	+ 0,05
5—10	37,35	41,38	+ 4,03
10—15	88,17	93,20	+ 5,03
15—20	92,26	94,51	+ 2,25
20—30	91,06	93,06	+ 1,10
30—40	87,67	88,54	+ 0,87
40—50	84,40	84,65	+ 0,25
50—60	81,15	80,86	— 0,29
60—70	75,70	76,07	+ 0,37
70—80	68,90	68,90	0,00
80—90	61,33	61,39	+ 0,06
90—100	43,16	45,07	+ 1,91
<b>Kopā Total</b>	<b>74,89</b>	<b>75,00</b>	<b>+ 0,11</b>

To starpā vecāki

par 10 gadiem + 1,13  
Dont à l'âge d'au-dessus de 10 ans

Vislielākais lasītpratēju procenta pieaugums pēdējos piecos gados konstatējams starp 10—15 gadus vecajiem. Kamēr 1925. gadā minētā vecumā prata lasīt 88,17%, tikmēr 1930. gadā prata lasīt 93,20%. Tas nozīmē, ka lasītpratēju procents šī vecuma grupā palielinājies par 5,03%. Lielu pieaugumu (4,0%) var uzrādīt arī 5—10 gadus vecie un 15—20

**Lasītpratēju procenti pēc vecuma Rīgā, Latgalē un visā valstī.**  
Répartition proportionnelle d'après l'âge des personnes sachant lire à Riga, en Latgale et dans tout le pays.

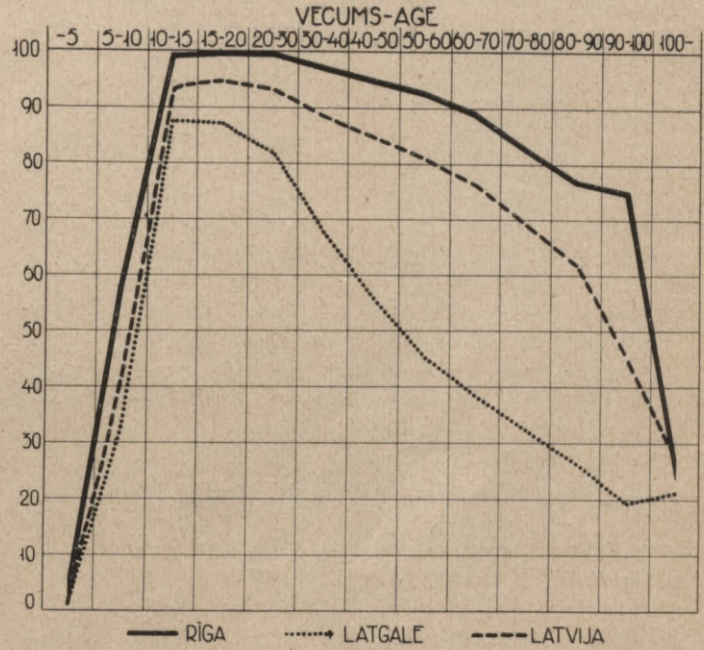


Diagrama № 95.

gadus vecie (2,25%). Pārējās vecuma grupās pieaugums ļoti neievērojams un nedaudzos gadījumos pat novērojama samazināšanās. Pieaugumam starp pavisam vecajiem ļaudīm ir vairāk gadījuma raksturs.

**Lasītpratēju procenti Latvijā pēc tautībām un vecuma grupām.**

Répartition proport. par nationalités ethniques et par groupes d'âge des personnes sachant lire.

Tautības Nationalités ethniques	Vecums — Age				
	0—5	5—10	10—15	15—20	20—30
Latvieši Lettons	0,46	42,39	95,33	97,20	95,66
Vācieši Allemands	0,48	53,83	98,51	99,33	98,75
Lielkrievi Gr.-Russes	0,20	30,54	83,52	80,06	75,33
Baltkrievi Ruthènes-Bl.	0,21	27,81	84,19	85,36	79,30
Žīdi Juifs	0,74	60,91	98,02	97,82	97,31
Poļi Polonais	0,32	39,85	92,98	93,42	91,51
Igaņi Estoniens	0,30	47,83	96,65	98,83	99,07
Leiši Lithuaniens	0,33	37,91	89,32	92,75	88,46
Pārējie Autres nat.	0,34	28,85	64,83	69,24	68,84
Nezināmie Nat. incon.	—	45,45	92,00	88,51	80,12
<b>Kopā Total</b>	<b>0,42</b>	<b>41,31</b>	<b>93,20</b>	<b>94,51</b>	<b>93,06</b>



Tautības Nationalités ethniques	Vecums — Age				
	30—40	40—50	50—60	60—70	70—80
Latvieši Lettons	92,30	89,40	86,34	81,26	72,53
Vācieši Allemands	98,12	97,58	97,14	96,10	95,38
Lielkrievi Gr.-Russes	63,21	52,23	39,02	29,21	22,47
Baltkrievi Ruthènes-Bl.	65,98	51,83	37,15	28,18	19,40
Žīdi Juifs	93,69	87,48	79,37	69,18	57,51
Poļi Polonais	80,18	69,22	59,07	51,27	45,49
Igauni Estoniens	97,64	96,88	94,02	87,80	75,66
Leiši Lithuaniens	75,65	60,97	52,73	43,83	35,46
Pārējie Autres nat.	76,40	72,28	69,59	65,95	57,30
Nezināmie Nat. incon.	82,35	65,08	52,63	55,56	41,07
<b>Kopā Total</b>	<b>88,54</b>	<b>84,65</b>	<b>80,86</b>	<b>76,07</b>	<b>68,90</b>

Tautības Nationalités ethniques	Vecums — Age				
	80—90	90—100	Vec. par 100 g. Au-dessus de 100 ans	Nezin. vec. Age incon.	Kopā Total
Latvieši Lettons	64,01	50,07	34,21	62,00	78,46
Vācieši Allemands	93,93	95,83	—	81,63	88,88
Lielkrievi Gr.-Russes	15,70	3,60	—	40,28	51,36
Baltkrievi Ruthènes-Bl.	19,20	7,14	—	35,82	52,91
Žīdi Juifs	48,83	48,94	100,00	63,86	79,32
Poļi Polonais	38,10	35,71	20,00	50,00	67,82
Igauni Estoniens	65,38	100,00	—	76,32	87,99
Leiši Lithuaniens	30,43	22,22	100,00	51,55	68,27
Pārējie Autres nat.	50,00	18,18	—	33,33	58,55
Nezināmie Nat. incon.	25,00	—	—	65,38	59,50
<b>Kopā Total</b>	<b>61,39</b>	<b>45,07</b>	<b>26,85</b>	<b>59,17</b>	<b>75,00</b>

Lielu nevienādību novērojam pie dažādo tautību piederīgo izglītības līmeņa. Vispirms uzkrīt, ka žīdi un vācieši savus bērnus sūta ātrāk skolās nekā pārējās tautības. Tas gan galvenā kārtā izskaidrojams ar to, ka abu šo tautību piederīgo lielākā daļa dzīvo pilsētās, kur skolas vieglāk sasniedzamas. Ar to arī izskaidrojams, ka starp 5—10 gadus vecajiem žīdu bērniem prot lasīt 60,9% un starp vācu bērniem 53,8%. Turpretī, no latviešu bērniem tanī pašā vecumā prot lasīt tikai 42,4% un no lielkrievu bērniem pat tikai 30,6%. Savu maksī-

mumu lasītprašana sasniedz starp 15—20 gadus vecajiem. Šīni vecumā prot lasīt 99,3% no visiem vāciešiem, 98,8% no visiem igauņiem, 97,8% no visiem žīdiem, 97,2% no visiem latviešiem, 93,4% no visiem poļiem, 92,7% no visiem leišiem, 85,4% no visiem baltkrieviem un 80,1% no visiem lielkrieviem. Latviešu analfabētu procentu, salīdzinot ar vāciešiem un igauņiem, paceļ Latgale. Tādā

**Lasītpratēju procents starp dažādo tautību piederīgiem Latvijā kas vecāki par 10 gadiem, 1920. un 1930. gados.**

*Proportion des personnes sachant lire parmi les ressortissants des diverses nationalités ethniques à l'âge d'au-dessus de 10 ans en 1920 et en 1930.*

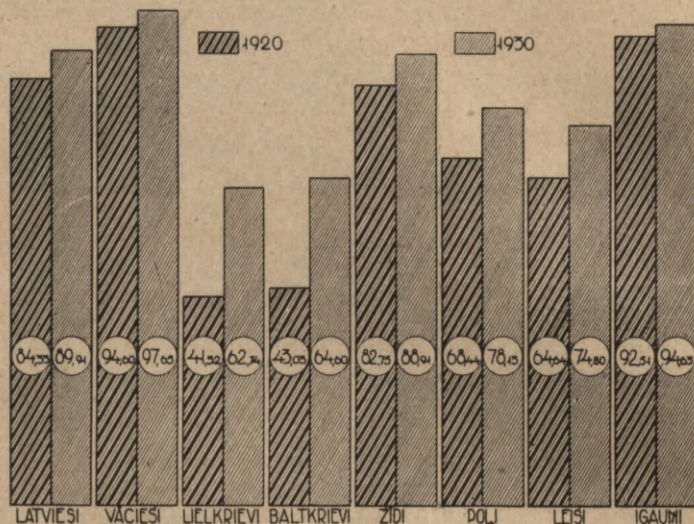


Diagrama № 96.

kārtā šīni vecuma grupā vismazākais analfabētu procents vāciešiem, kuriem seko igauņi un žīdi un ceturtā vietā nāk latvieši ar vairāk nekā 97% lasītpratēju. Šie skaitļi liecina, ka tagadējā skola latviešu starpā gandrīz pilnīgi iznīcinājusi analfabētismu, jo šeit ir runa par visiem latviešiem, neizslēdzot arī latgaliešus. Arī starp 20—30 gadus vecajiem latviešiem ir tikai 4,3% analfabētu. Šīni vecumā starp vāciešiem, žīdiem un igauņiem ir lielāks lasītpratēju procents nekā starp latviešiem, bet starp krieviem jau redzami mazāks lasītpratēju procents. Tā starp lielkrieviem šīni vecumā prot lasīt tikai 75,3%. Ar katru nākošo vecuma grupu samazinās lasītpratēju procents. Vismazāk šī tendence novērojama starp vāciešiem, pie kuriem arī starp visvecākiem ļaudīm vairāk nekā 93% prot lasīt. Pie latviešiem novērojama lielāka starpība dažādās vecuma grupās. Līdz 40 mūža gadam prot lasīt vairāk nekā 90% no visiem latviešiem. No 40.—70. mūža gadam prot lasīt 80—90% no visiem latviešiem un šis lasītpratēju procents ar katru nākošo desmitgadu vecuma grupu samazinās par apm 10% un pie 90—100 gadus vecajiem noslīd līdz 50%. Visstraujāki ar pieaugošu vecumu lasītpratēju procents samazinās pie krieviem. Kamēr starp 10—15 gadus vecajiem lielkrieviem prot lasīt 83,5%, tikmēr starp 20—30 gadus vecajiem vairs tikai 75,3% un starp 40—50 gadus vecajiem tikai 52,2%. Šī ir pēdējā vecuma grupa, kurā lielā puse krievu prot lasīt, jo jau starp



50—60 gadus vecajiem lielkrieviem prot lasīt tikai 39,0% un, beidzot, starp lielkrieviem, kas vecāki par 90 gadiem, prot lasīt tikai 3,6%. Pie vāciešiem la-

sītpratēju procents nevienā vecuma grupā nenoslīd zem 90, pie igauņiem Latvijā mazākais lasītprātēju procents ir 65,4 starp 80—90 gadus veca-

Lasītprātēju procents pagastos 1925. gadā.  
*Proportion des personnes sachant lire par communes rurales en 1925.*

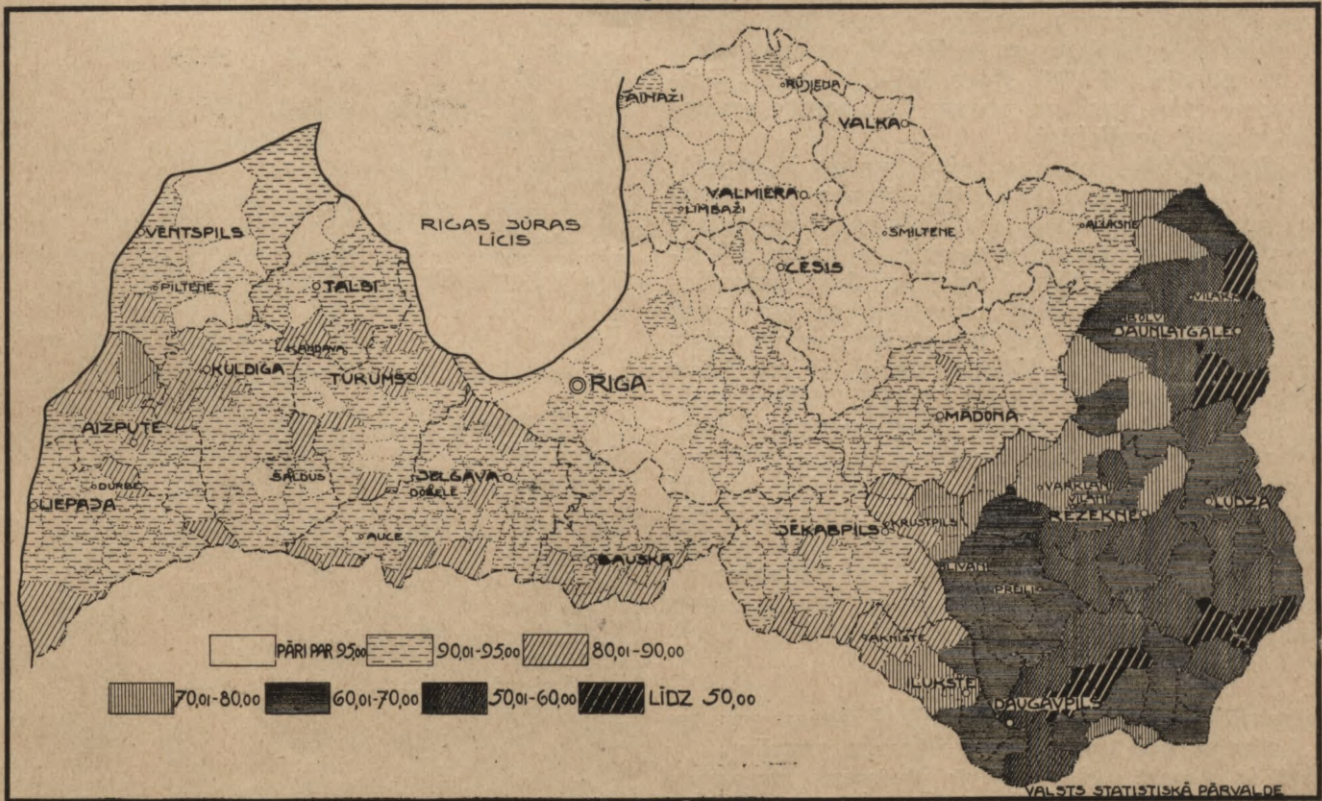


Diagrama № 97.

Lasītprātēju procents pagastos 1930. gadā.  
*Proportion des personnes sachant lire par communes rurales en 1930.*

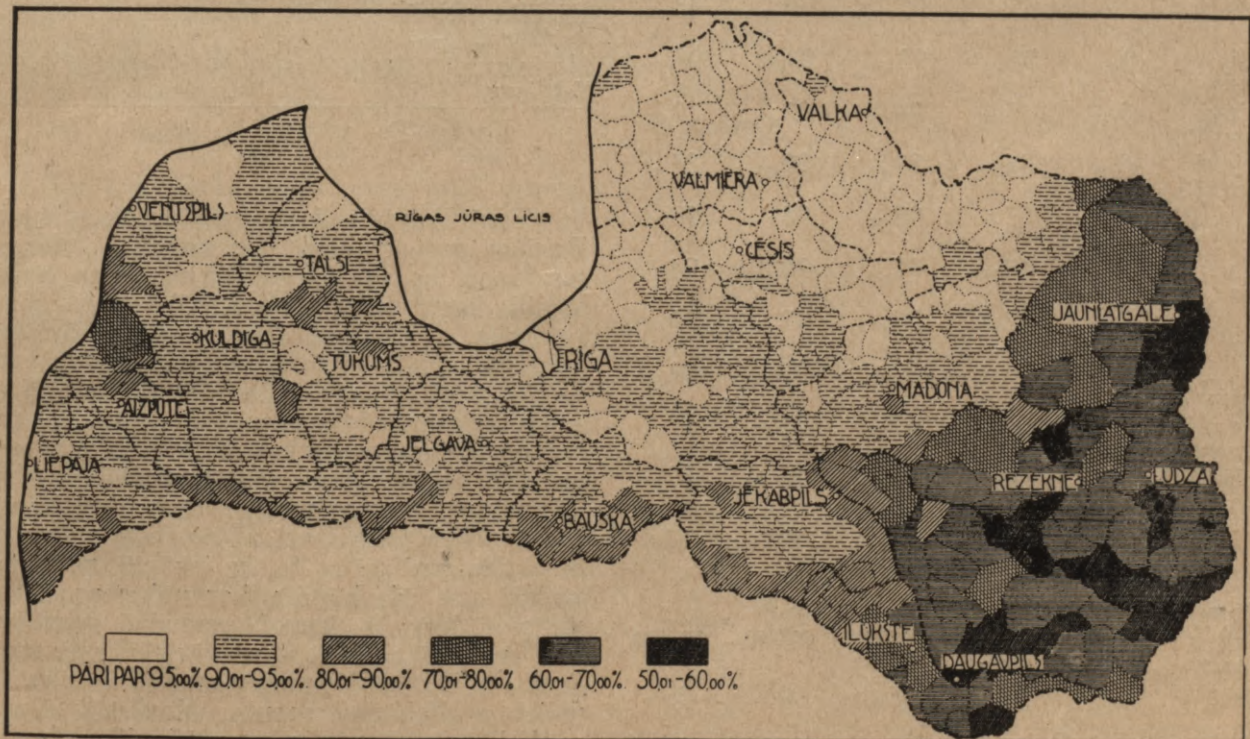


Diagrama № 98.



jiem. Pie latviešiem mazākais lasītpratēju procents ir starp 90—100 gadus vecajiem — 50,1. Šo tautību piederīgo lielā puse visās vecuma grupās prot lasīt. Turpretim, pie lielkrieviem un baltkrieviskiem lielā puse ir analfabēti jau 50—60 gadus veco starpā. Pie leišiem starp 60—70 gadus vecajiem pirmo reizi lielā puse piederīgo ir analfabēti. Poļu lielā puse ir analfabēti starp 70—80 gadus vecajiem un pie žīdiem tikai starp 80—90 gadus vecajiem pirmo reizi puse no visiem šīs vecuma grupas piederīgiem ir analfabēti.

Līdz šim bija runa par visas valsts iedzīvotājiem, bet tautas masu kultūrēlā līmeņa augstuma ziņā Latvija spilgti dalās divās daļās. No vienas puses valsts vidus un rietumu daļa, ko galvenā kārtā apdzīvo protestantiski latvieši un kur tautas izglītības lieta jau pagājušā gadu simteņa otrā pusē stāvēja samērā augsti un, no otras puses, valsts austrumi — Latgale un Ilūkstes apriņķis, kur dzīvo katolīcīgi latvieši un liels skaits mazāk izglītotu poļu un krievu. Valsts austrumu daļas apriņķis tikai pēc Latvijas valsts nodibināšanas piegriesta nopietna vērība tautas izglītībai un tālab šie apriņķi spilgti atšķiras no pārējām valsts daļām. Abas nākošās tabeles sniedz šķirti ziņas, no vienas puses, par valsts vidus un rietumu daļu bez Latgales un Ilūkstes apriņķa, un no otras puses, par Latgales apriņķiem.

**Lasītpratēju procents Latvijā bez Ilūkstes apr. un Latgales pēc tautībām un vecuma grupām.**

*Répartition proport. par nationalités ethniques et par groupes d'âge des personnes sachant lire en Lettonie except. le distr. d'Ilukste et la Latgale.*

Tautības Nationalités ethniques	V e c u m s — A g e				
	0—5	5—10	10—15	15—20	20—30
Latvieši Lettons	0,54	47,05	97,81	99,12	98,55
Vācieši Allemands	0,48	53,70	98,52	99,34	98,76
Lielkrieviski Gr.-Russes	0,22	45,84	94,43	93,49	89,87
Baltkrieviski Ruthènes-Bl.	0,51	36,89	89,89	89,48	85,93
Žīdi Juifs	0,86	65,05	98,64	98,78	98,22
Poļi Polonais	0,26	45,56	97,09	96,34	94,57
Igauni Estoniens	0,32	48,05	96,70	98,76	99,26
Leiši Lithuaniens	0,34	38,59	89,41	93,31	89,10
Pārējie Autres nat.	0,44	31,02	67,93	73,67	73,51
Nezināmie Nat. incon.	—	48,57	94,29	89,06	80,58
<b>Kopā Total</b>	<b>0,53</b>	<b>48,09</b>	<b>97,36</b>	<b>98,48</b>	<b>97,60</b>

Tautības Nationalités ethniques	V e c u m s — A g e				
	30—40	40—50	50—60	60—70	70—80
Latvieši Lettons	98,25	97,23	95,36	90,21	78,31
Vācieši Allemands	98,14	97,58	97,21	96,18	95,41

Lielkrieviski Gr.-Russes	84,67	77,67	69,25	60,27	49,38
Baltkrieviski Ruthènes-Bl.	78,30	64,10	56,42	43,35	31,25
Žīdi Juifs	95,75	90,96	84,57	76,42	65,87
Poļi Polonais	87,05	75,08	68,86	62,22	64,10
Igauni Estoniens	97,86	97,05	94,63	88,11	75,45
Leiši Lithuaniens	76,95	62,73	55,09	44,86	38,23
Pārējie Autres nat.	79,04	76,79	75,78	69,93	59,76
Nezināmie Nat. inc.	85,71	76,92	76,32	72,73	50,00
<b>Kopā Total</b>	<b>96,72</b>	<b>95,11</b>	<b>93,15</b>	<b>88,52</b>	<b>78,07</b>

Tautības Nationalités ethniques	V e c u m s — A g e				
	Vec. par 100 g. Au-dessus de 100 ans	Nez. vec. Age incon.	K o p ā T o t a l		
Latvieši Lettons	69,20	58,68	44,83	68,12	84,82
Vācieši Allemands	93,98	95,83	—	80,43	88,88
Lielkrieviski Gr.-Russes	44,36	21,43	—	57,00	73,67
Baltkrieviski Ruthènes-Bl.	6,67	—	—	19,05	67,08
Žīdi Juifs	53,68	48,48	—	62,11	83,02
Poļi Polonais	56,96	54,55	—	51,35	76,97
Igauni Estoniens	66,67	100,00	—	78,38	88,33
Leiši Lithuaniens	29,69	14,29	100,00	51,76	70,37
Pārējie Autres nat.	55,56	12,50	—	34,48	62,84
Nezināmie Nat. incon.	33,33	—	—	68,00	63,30
<b>Kopā Total</b>	<b>69,70</b>	<b>59,41</b>	<b>42,42</b>	<b>66,51</b>	<b>83,97</b>

Tanī Latvijas daļā, kas agrāk piederēja pie Baltijas, redzam ainu, kas pozitīvi atšķiras no visas valsts caurmēra skaitļiem, jo to nepasliktina skaitļi, kas ir Latgales zemākā izglītības līmeņa rezultāts. Vidzemē, Kurzemē un Zemgalē, bez Ilūkstes apriņķa, līdz 70. dzīves gadam prot lasīt vairāk nekā 90% no visiem latviešiem. Savu maksimumu lasītprasana sasniedz pie 15—20 gadus vecajiem latviešiem, no kuriem 99,12% prot lasīt. Tas nozīmē, ka jaunajā paaudzē analfabētu nav tikpat kā nemaz, jo pavisamniecīgais analfabētu procents izskaidrojams vai nu ar garīgiem un fiziskiem defektiem vai arī ar to, ka ienācēji no Latgales atveduši sev līdz bērņus, kas vēl neprot lasīt. Bet ne tikai latviešu jaunajā paaudzē gandrīz nemaz nav analfabētu. Arī starp vāciešiem, igauņiem, poļiem un žīdiem jaunatnes starpā ir tikai pavisam neliels analfabētu procents. Mazliet lielāks (6—7%) analfabētu procents ir starp 15—20 gadus vecajiem lielkrieviskiem un leišiem. Starp baltkrieviskiem arī



ārpus Latgales un Ilūkstes apriņķa ir vairāk nekā 10% analfabētu starp 15—20 gadus vecajiem un, beidzot, vislielākais analfabētu procents šinī vecumā ir starp „pārējo tautību piederīgiem“. Šeit izglītības līmeni nospiež uz leju čigāni, starp kuriem ir ļoti daudz analfabētu.

Jau starp 20—30 gadus vecajiem agrākās Baltijas sastāvdaļu iedzīvotājiem, analfabētu procents ir ievērojami lielāks starp krieviem un leišiem. Pie šīm tautībām tas starp šiem samērā jaunajiem cilvēkiem jau svārstās starp 10 un 15%. Arī pie poļiem tas lielāks nekā pie latviešiem, vāciešiem, igauņiem un žīdiem. 30—40 gadus veco starpā vismazākais analfabētu procents ir starp latviešiem (1,7). Otrā vietā stāv vācieši (1,9) un tālāk nāk igauņi (2,1), žīdi (2,2), poļi (13,0), lieltkrievi (15,3), baltkrievi (21,7) un leiši (23,0),

**Lasītpratēju procents pēc tautībām Latgalē, kas vecāki par 10 gadiem, 1920. un 1930.**

*Répartition proportionnelle par nationalités ethniques des personnes à l'âge d'au-dessus de 10 ans sachant lire en Latgale en 1920 et en 1930.*

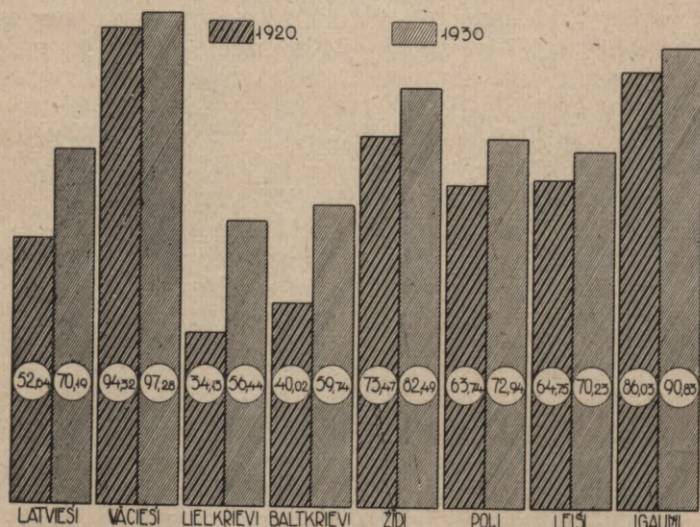


Diagrama № 99.

Ar katru nākošo vecuma grupu visu tautību piederīgiem samazinās lasītpratēju procents un starp 60—70 gadus vecajiem baltkrieviem un leišiem lielā puse jau ir analfabēti u. t. t.

Daudz nelabvēlīgāku ainu rāda Latgale. Kamēr agrākās Baltijas sastāvdaļās prot lasīt 84,0% no visiem iedzīvotājiem, tikmēr Latgalē prot lasīt tikai 55,0%. Tā ir ļoti liela starpība, kas pie atsevišķu tautību piederīgiem parādās vēl spilgtāki. Tā agrākā Baltijā no visiem latviešiem prot lasīt 84,8%, bet Latgalē tikai 58,0%. No lieltkrieviem prot lasīt agr. Baltijā 73,7%, bet Latgalē tikai 45,3%. No baltkrieviem 67,1% un 48,2%, no žīdiem 83,0% un 71,7% un no poļiem 77,0% un 61,9%. Tādā kārtā vislielākā diference izglītības ziņā ir starp abu Latvijas daļu krieviem, no kuriem agr. Baltijas daļas krievu starpā lasītpratēju procents par 28,3 lielāks nekā Latgalē un Ilūkstes apriņķos. Bet arī pie latviešiem starp abu valsts daļu iedzīvotājiem novērojama ļoti liela starpība. Latgales latviešu lasītpratēju procents par 26,0 mazāks, nekā pie agrākās

Baltijas latviešiem. Kā pozitīva parādība konstatējams, ka starpība starp Latgali no vienas puses, un pārējo Latviju, no otras puses, galvenā kārtā novērojama pie vecākiem cilvēkiem, kamēr jaunākā paudzē vairs nav saredzama tik uzkrītoša dažādība.

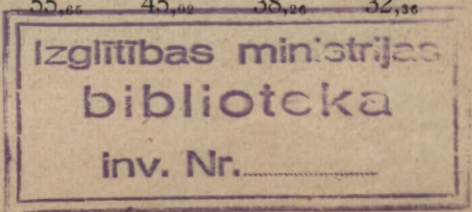
Lasītpratēju procents pie dažādo tautību piederīgiem dažādos vecumos valsts austrumu daļas apriņķos bija sekošs:

**Lasītpratēju procents Latgalē pēc tautībām un vecuma grupām.**

*Répartition proport. par nationalités ethniques et par groupes d'âge des personnes sachant lire en Latgale.*

Tautības Nationalités ethniques	V e c u m s — A g e.				
	0—5	5—10	10—15	15—20	20—30
Latvieši Lettons	0,30	33,57	90,12	91,76	85,33
Vācieši Allemands	—	68,97	100,00	100,00	99,08
Lielkrievi Gr.-Russes	0,20	27,97	81,75	76,49	69,70
Baltkrievi Ruthènes-Bl.	0,14	26,84	83,29	84,00	74,00
Žīdi Juifs	0,51	53,49	96,99	95,45	94,06
Poļi Polonais	0,40	38,63	91,43	91,45	88,47
Igauņi Estoniens	—	44,83	96,00	100,00	95,38
Leiši Lithuaniens	—	49,25	87,93	90,59	90,12
Pārējie Autres nat.	—	21,21	53,06	44,71	43,37
Nezināmie Nat. incon.	—	33,33	92,86	85,00	78,57
<b>Kopā Total</b>	<b>0,27</b>	<b>32,75</b>	<b>87,53</b>	<b>86,98</b>	<b>81,54</b>

Tautības Nationalités ethniques	V e c u m s — A g e.				
	30—40	40—50	50—60	60—70	70—80
Latvieši Lettons	70,57	58,45	48,57	42,55	37,42
Vācieši Allemands	98,21	96,83	95,14	94,83	96,00
Lielkrievi Gr.-Russes	54,56	43,79	29,61	21,42	16,12
Baltkrievi Ruthènes-Bl.	59,94	47,12	31,96	24,40	17,06
Žīdi Juifs	88,75	78,83	69,16	56,88	44,43
Poļi Polonais	73,81	65,28	52,55	45,03	38,81
Igauņi Estoniens	93,94	93,75	80,85	78,26	80,00
Leiši Lithuaniens	75,16	62,40	43,88	43,59	36,36
Pārējie Autres nat.	53,54	44,29	27,50	28,95	33,33
Nezināmie Nat. incon.	75,00	40,91	25,56	28,57	25,00
<b>Kopā Total</b>	<b>67,24</b>	<b>55,65</b>	<b>45,00</b>	<b>38,96</b>	<b>32,36</b>





Tautības Nationalités ethniques	Vecums — Age		Vec. par 100. g. Au-dessus de 100 ans.	Nez. vec. âge incon.	Kopā Total
	80—90	90—100			
Latvieši Lettons	31,09	26,77	28,89	46,31	57,89
Vācieši Allemands	87,50	—	—	100,00	90,23
Lielkrievi Gr.-Russes	11,20	1,99	—	35,26	45,35
Baltkrievi Ruthènes-Bl.	20,22	0,50	—	53,33	48,17
Žīdi Juifs	41,15	46,15	100,00	65,71	71,76
Poļi Polonais	30,36	34,21	25,00	45,68	61,94
Igauni Estoniens	33,33	—	—	—	82,05
Leiši Lithuaniens	—	—	—	—	63,51
Pārējie Autres nat.	—	33,33	—	—	34,60
Nezināmie Nat. incon.	—	—	—	—	49,59
<b>Kopā Total</b>	<b>26,41</b>	<b>19,52</b>	<b>21,18</b>	<b>44,87</b>	<b>55,04</b>

Kad sadalām vecuma grupās visus Latgales iedzīvotājus un, no otras puses agrākās Baltijas iedzīvotājus, atskaitot Ilūkstes apriņķi un katrai vecuma grupai aprēķinām lasītpratēju procentu, tad iegūstam sekošus salīdzinošus skaitļus:

**Lasītpratēju procenti atsevišķās vecuma grupās agr. Baltijā un Latgalē.**

*Proportionnalité des personnes sachant lire par groupes d'âge dans la „Baltique“ d'autrefois et en Latgale.*

Vecums — Age	Agrākā Baltijā bez Ilūkstes apr. Dans la „Baltique“ d'autrefois except. le distr. d'Ilūkste.	Latgalē en Latgale	Latgalē lasītpratēju procenti mazāks nekā Baltijā En Latgale la proportionnalité des pers. sachant lire est inférieure que dans la „Baltique“
Līdz 5 g. Au-dessous de 5 ans	0,53	0,27	0,26
5—10 . . . . .	48,09	32,75	15,34
10—15 . . . . .	97,86	87,53	9,83
15—20 . . . . .	98,48	86,98	11,50
20—30 . . . . .	97,60	81,54	16,06
30—40 . . . . .	96,72	67,24	29,48
40—50 . . . . .	95,11	55,65	39,46
50—60 . . . . .	93,15	45,02	48,13
60—70 . . . . .	88,52	38,26	50,26
70—80 . . . . .	78,07	32,36	45,71
80—90 . . . . .	69,70	26,41	43,29
90—100 . . . . .	59,70	19,52	40,18
100 un vecāki . . . . . ans et plus	42,42	21,13	21,29
<b>Kopā Total</b>	<b>83,97</b>	<b>55,04</b>	<b>28,93</b>

Šī tabele uzrāda noteikti pozitīvu parādību. Proti, ka starpība starp Latgali un pārējo Latviju pie jaunākās paaudzes piederīgiem ievērojami

mazāka kā pie vecākiem ļaudīm. Vēl starp 50—60 gadus vecajiem agr. Baltijā lasītpratēju procentis ir vairāk nekā divas reizes lielāks, kā Latgalē. Turpretim, piemēram, starp 10—15 gadus vecajiem agr. Baltijā prot lasīt 97,4%, bet starp Latgales bērniem minētā vecumā 87,5%. Starpība ir tikai 9,8, kamēr pie 60—70 gadus vecajiem starpība ir 50,3%. Ar katru jaunāko vecuma grupu starpība starp abām valsts daļām samazinās un tas pamato ieskatu, ka šī Latgalei nelabvēlīgā starpība ar laiku pavisam izzudis. Nelabvēlīgu iespaidu uz Latgali atstāj tas, ka tur bērni samērā vēlu sāk apmeklēt skolas, jo kamēr Baltijā vecumā no 5—10 gadiem prot jau lasīt 48,1%, tikmēr Latgalē tikai 32,7%. Tam par iemeslu lielā mērā ir tas, ka valsts rietumu daļā vairāk pilsētu, kur skolas jaunākiem bērniem vieglāki pieietamas un tas, ka tur bērnus jau pirms skolas iemāca lasīt, kamēr Latgalē neizglītotie vecāki to nespēj.

Palūkojoties uz atsevišķām tautībām Latgalē, redzam, ka vācieši, žīdi un poļi starp vecākiem ļaudīm ir izglītotāki nekā latvieši un krievi, bet pie jaunākiem ļaudīm šī starpība izzūd. Vienīgi starp jaunajiem krieviem vēl vienmēr ir prāvs procentis analfabētu. Tā starp 15—20 gadus vecajiem igauņiem un vāciešiem tur nemaz nav analfabētu, starp žīdiem tikai 4,65%, latviešiem — 8,24%, poļiem — 8,65%, leišiem — 9,41%, baltkrieviem — 16,0% un lielkrieviem — 23,51%. Tādā kārtā arī tagad, kad skolas visā Latgalē pieietamas, krievi ir tie, kas savus bērnus vismazāk cenšas izglīt.

Dažādos apgabalos atsevišķo tautību piederīgo izglītības līmenis nav vienāds. Starp Latvijas vāciešiem ir vismazākais analfabētu procentis, jo starp visiem vāciešiem, kas vecāki par 10 gadiem, prot lasīt 97,6%. Otrā vietā stāv igauņi ar 94,6% lasītpratēju un tikai trešā vietā latvieši ar 89,9% lasītpratēju. Tālāk nāk žīdi ar 88,9%, poļi ar 78,1%, leiši ar 74,8%, baltkrievi ar 64,6% un, beidzot, kā pēdējie — lielkrievi ar 62,7%. Šāds lasītpratēju procentis ir dažādo tautību piederīgiem valsts mērogā, bet atsevišķos apgabalos redzam citādu ainu. Par to sniedz pārskatu sekošā tabele (Skat. tabeli 337. lpp.)

Vāciešiem visos apgabalos vismazākais analfabētu procentis, izņemot Vidzemi, kur latviešiem mazliet lielāks lasītpratēju procentis nekā vāciešiem, kas izskaidrojams ar Iršu kolonijas iespaidu uz samērā nelielu vāciešu skaitu Vidzemē. Otrā vietā lasītpratēju daudzuma ziņā Rīgā, Zemgalē un Latgalē ienem igauņi. Vispārīgi starp agrākās Baltijas latviešiem un igauņiem izglītības līmeņa augstuma ziņā nav jūtama starpība, bet igauņu caurmēra izglītības līmenis parasti tomēr augstāks, kas izskaidrojams ar to, ka latviešu caurmēra izglītības līmeni nospiež uz leju latgalieši. Rīgā pirmo vietu lasītpratēju daudzuma ziņā ieņem vācieši, no kuriem prot lasīt vairāk nekā 99,6%. Otrā vietā nāk igauņi (97,6%) un trešā vietā ar gandrīz tikpat lielu lasītpratēju procentu (97,4%) latvieši. No Rīgas žīdiem prot lasīt 93,6%, poļiem — 85,6%, lielkrieviem — 82,5%, baltkrieviem — 80,6% un, beidzot, leišiem — 77,5%. Vidzemē vislielākais lasītpratēju procentis ir latviešiem — 96,2% un tikai mazliet mazāks — 95,6% — vāciešiem. Starp Vidzemes ži-



**Lasitpratēju procents starp dažādo tautību piederīgiem apgabalu sadalījumā. (Starp iedzīvotājiem, kas vecāki par 10 gadiem.)**

*Répartition proportionnelle par provinces des personnes sachant lire parmi les ressortissants des différentes nationalités ethniques (Parmi les habitants à l'âge d'au-dessus de 10 ans).*

Rīga		Vidzeme		Kurzeme		Zemgale		Latgale		Latvija Lettonie	
Taut. Nat. ethn.	%	Taut. Nat. ethn.	%	Taut. Nat. ethn.	%	Taut. Nat. ethn.	%	Taut. Nat. ethn.	%	Taut. Nat. ethn.	%
Vācieši <i>Allemands</i>	99,03	Latvieši <i>Lettons</i>	96,20	Vācieši <i>Allemands</i>	94,71	Vācieši <i>Allemands</i>	95,32	Vācieši <i>Allemands</i>	97,38	Vācieši <i>Allemands</i>	97,65
Igauni <i>Estoniens</i>	97,63	Vācieši <i>Allemands</i>	95,58	Latvieši <i>Lettons</i>	93,75	Igauni <i>Estoniens</i>	95,14	Igauni <i>Estoniens</i>	90,83	Igauni <i>Estoniens</i>	94,63
Latvieši <i>Lettons</i>	97,42	Igauni <i>Estoniens</i>	93,40	Igauni <i>Estoniens</i>	91,88	Latvieši <i>Lettons</i>	91,61	Žīdi <i>Juifs</i>	82,49	Latvieši <i>Lettons</i>	89,91
Žīdi <i>Juifs</i>	93,56	Žīdi <i>Juifs</i>	86,55	Žīdi <i>Juifs</i>	90,26	Žīdi <i>Juifs</i>	84,51	Poļi <i>Polonais</i>	72,94	Žīdi <i>Juifs</i>	88,91
Poļi <i>Polonais</i>	85,89	Poļi <i>Polonais</i>	81,48	Poļi <i>Polonais</i>	86,47	Poļi <i>Polonais</i>	75,03	Leiši <i>Lithuaniens</i>	70,23	Poļi <i>Polonais</i>	78,13
Lielkrievi <i>Gr.-Russes</i>	82,53	Leiši <i>Lithuaniens</i>	80,91	Lielkrievi <i>Gr.-Russes</i>	82,99	Leiši <i>Lithuaniens</i>	71,69	Latvieši <i>Lettons</i>	70,19	Leiši <i>Lithuaniens</i>	74,80
Baltkrievi <i>Ruthènes-Bl.</i>	80,59	Baltkrievi <i>Ruthènes-Bl.</i>	70,76	Baltkrievi <i>Ruthènes-Bl.</i>	77,51	Baltkrievi <i>Ruthènes-Bl.</i>	64,61	Baltkrievi <i>Ruthènes-Bl.</i>	59,74	Baltkrievi <i>Ruthènes-Bl.</i>	64,60
Leiši <i>Lithuaniens</i>	77,52	Lielkrievi <i>Gr.-Russes</i>	69,94	Leiši <i>Lithuaniens</i>	75,17	Lielkrievi <i>Gr.-Russes</i>	63,43	Lielkrievi <i>Gr.-Russes</i>	56,44	Lielkrievi <i>Gr.-Russes</i>	62,74

diem mazāks lasitpratēju procents (86,5%), nekā starp Rīgas žīdiem. Pēdējo vietu izglītības ziņā Vidzemē ieņem lielkrievi, no kuriem tikai 69,0% prot lasīt. Kurzemē pirmā vietā stāv vācieši ar 94,7% lasitpratēju. Kurzeme ir apgabals, kurā vāciešiem, salīdzinot ar pārējiem apgabaliem, ir vismazākais lasitpratēju procents, kas izskaidrojams ar samērā lielo vācu kolonistu skaitu šīnī apgabalā. Kā zināms, šie kolonisti ievesti Latvijā no dažādiem agrākās Krievijas apvidiem ar zemu iedzīvotāju izglītības līmeni. Otrā vietā Kurzēmē lasitpratēju procenta lieluma ziņā ieņem latvieši (93,7%). Vismazākais lasitpratēju procents (75,2%) šīnī apgabalā ir leišiem. Zemgalē vāciešiem un igauņiem ir vairāk nekā 95% lasitpratēju, bet latviešiem tikai 91,6%, kas izskaidrojams ar Ilūkstes aprinča negatīvo iespaidu. Žīdiem tur 84,5% lasitpratēju, poļiem — 75,0%, leišiem — 71,7% baltkrieviem — 64,6% un, beidzot, vismazākais lasitpratēju

procents šīnī apgabalā ir lielkrieviem — 63,4%. Pavisam īpatnēju stāvokli Latvijā ieņem Latgale, kurā latvieši sava izglītības līmeņa augstuma ziņā ieņem tikai sesto vietu. Vislielākais lasitpratēju procents šīnī apgabalā ir vāciešiem — 97,3%. Otrā vietā nāk igauņi ar 90,8% lasitpratēju, tālāk žīdi — 82,5%, poļi — 72,9%, leiši — 70,23% un tikai sestā vietā ar 70,19% lasitpratēju nāk latvieši. Mazāk nekā latviešiem lasitpratēju Latgalē vienīgi ir baltkrieviem — 59,7% un lielkrieviem — 56,4%. Tādā kārtā Latgalē, pateicoties īpatnējiem vēsturiskiem apstākļiem, izglītības līmenis zemāks nekā latviešiem ir vienīgi krieviem. Pat poļi un leiši, kas pārejā Latvijā ievērojami mazāk izglītoti par latviešiem, tomēr ieņem augstāku vietu nekā pēdējie.

Atsevišķos apgabalos valsts pastāvēšanas laikā notikušas sekošas pārgrozības atsevišķo tautību izglītības līmenī.

**Lasitpratēju procents starp iedzīvotājiem, kas vecāki par 10 gadiem pēc tautībām un apgabaliem 1920., 1925. un 1930. g. g.**

*Répartition proportionnelle par nationalités ethniques et par provinces des personnes sachant lire parmi les habitants à l'âge d'au-dessus de 10 ans — en 1920, en 1925 et en 1930.*

Tautības Nationalité ethnique	Rīga			Vidzeme			Kurzeme			Zemgale			Latgale			Latvija Lettonie		
	1920	1925	1930	1920	1925	1930	1920	1925	1930	1920	1925	1930	1920	1925	1930	1920	1925	1930
Latvieši — <i>lettonne</i>	95,23	97,38	97,42	94,76	96,09	96,20	90,92	93,14	93,75	90,75	92,02	91,61	52,64	67,98	70,19	84,33	89,21	89,91
Vācieši — <i>allemande</i>	97,82	98,94	99,03	93,58	94,76	95,58	90,16	93,56	94,71	89,97	93,63	95,32	94,32	97,22	97,28	94,60	97,10	97,65
Lielkrievi — <i>gr.-russe</i>	77,50	84,72	82,53	76,30	70,05	69,94	80,96	86,37	82,99	43,37	55,32	63,43	34,13	50,72	56,44	41,32	57,86	62,74
Baltkrievi — <i>ruthénienne-bl.</i>	69,43	79,53	80,59	75,46	72,20	70,76	76,26	72,57	77,51	58,67	61,85	64,61	40,02	55,07	59,74	43,03	57,83	64,60
Žīdi — <i>juive</i>	89,97	93,39	93,56	90,08	85,22	86,55	87,88	89,55	90,26	81,51	83,86	84,51	73,47	80,48	82,49	82,75	87,66	88,91
Poļi — <i>polonaise</i>	80,65	84,94	85,89	82,94	81,13	81,48	84,44	86,23	86,47	64,52	71,06	75,03	63,74	72,21	72,94	68,44	76,62	78,13
Igauni — <i>estonienne</i>	94,95	97,09	97,63	92,26	93,83	93,40	90,97	91,71	91,88	93,75	94,41	95,14	86,03	87,96	90,83	92,51	94,41	94,63
Leiši — <i>lithuanienne</i>	74,01	78,73	77,52	73,27	74,95	80,91	65,16	75,29	75,17	57,69	64,37	71,69	64,75	68,95	70,23	64,64	71,67	74,80



Salīdzinot 1920. un 1930. gadu skaitīšanās konstatētos lasītpratēju procentus izrādās, ka visos apgabalos un pie visām tautībām lasītpratēju procents palielinājies. Tas pats, kā vispārīga parādība, konstatējams arī salīdzinot 1925. un 1930. gadu skaitīšanu iznākumus. Tomēr pēdējie pieci gadi atnesuši arī dažas pārgrozības, kas galvenā kārtā izsauktas no iecelotājiem. Tā starp lielkrieviem Rīgā, Vidzemē un Kurzemē tagad ir mazāk lasītpratēju nekā 1925. gadā. Tas izskaidrojams ar mazāk izglītoto Latgales lielkrievu iecelšanu minētos apgabalos. Tāpat lasītpratēju procents samazinājies starp Rīgas un Kurzemes leišiem un Vidzemes baltkrieviem. Arī šo parādību izsaukuši tie paši iemesli, kuŗu dēļ dažos apgabalos samazinājies lielkrievu lasītpratēju procents. Uzkrītoši ir tas, ka Zemgalē arī latviešu lasītpratēju procents samazinājies. Kamēr 1925. gadā tur prata lasīt 92,61% no

**Lasītpratēju procents starp latviešiem laikā no 1925.—1930. gadam palielinājies vai samazinājies.**

*Le taux des personnes sachant lire parmi les Lettons a augmenté ou diminué dans la période de 1925 à 1930.*



Diagrama № 100.

visiem latviešiem, tikmēr 1930. gadā lasītpratēju bija tikai 91,61%. Šī parādība galvenā kārtā izskaidrojama ar to, ka Ilūkstes apriņķī iedzīvotāju nacionālais sastāvs vēl nav stabilizējies un, ka atkarībā no dažādiem pārejošiem apstākļiem cilvēki dažādās skaitīšanās sevi pieskaita dažādām tautībām. Neapšaubāmi, ka 1930. gadā lielāks skaits personu, kas 1925. gadā sevi bija nosaukuši par leišiem, baltkrieviem un poļiem, 1930. gadā sevi nosauca par latviešiem, ar to palielinot latviešu skaitu ar mazāk izglītotiem elementiem, kas arī izskaidro latviešu analfabētu procenta palielināšanos visā Zemgalē. Otrs paskaidrojums šai parādībai ir Latgales latviešu iecelšana un apmešanās uz dzīvi Zemgalē. Tas it sevišķi no svira Jēkabpils apriņķī.

Arī atsevišķos apgabalos apriņķu robežās redzamas diezgan lielas diferences analfabētu daudzuma ziņā. Atsevišķos apriņķos dažādo tautību piederīgo starpā bija sekošs lasītpratēju procents:

**Lasītpratēju procents starp iedzīvotājiem, kas ir vecāki par 10 g. pēc tautībām apriņķu sadalījumā.**

*Répartition proport. par nationalités ethniques des personnes sachant lire parmi les habitants à l'âge d'au-dessus de 10 ans par districts.*

Apr. un apgabali Prov. et distr.	Tautības Nation. ethn.										
	Latvieši Lettons	Vācieši Allemands	Lielkrievi Gr.-Russes	Baltkrievi Ruthènes-Bl.	Žīdi Juifs	Poļi Polonais	Igauni Estoniens	Leiši Lithuaniens	Kopā Total		
<b>Rīga. (ville)</b>	97,42	99,08	82,58	80,59	93,56	85,89	97,63	77,52	95,27		
Rīgas apr. (distr.)	95,70	95,88	74,91	71,70	82,05	81,85	96,94	81,49	94,66		
Cēsu " "	96,45	97,47	76,76	68,21	87,70	87,56	94,05	78,95	95,95		
Valmieras " "	97,55	98,72	81,36	79,87	85,35	82,48	91,96	87,88	97,11		
Valkas " "	96,92	96,56	61,36	72,84	91,41	79,33	93,57	81,69	95,44		
Madonas " "	94,40	93,54	69,59	64,50	91,20	76,70	94,95	65,82	93,60		
<b>Vidzeme.</b>	96,20	95,58	69,94	70,76	86,55	81,48	93,40	80,91	95,32		
Liepājas apr. (distr.)	94,58	97,47	87,48	82,56	91,25	88,18	99,08	74,81	93,41		
Aizputes " "	89,30	88,09	83,12	71,79	87,61	88,54	100,00	81,46	89,04		
Kuldīgas " "	93,59	91,62	82,98	56,91	87,98	78,48	100,00	71,87	92,67		
Ventspils " "	94,59	95,97	84,09	89,89	89,89	84,32	86,90	79,58	93,98		
Talsu " "	94,38	93,01	62,76	75,00	87,45	74,68	89,58	82,73	93,25		
<b>Kurzeme.</b>	93,75	94,71	82,99	77,51	90,26	86,47	91,68	75,17	92,89		
Tukuma apr. (distr.)	94,40	90,25	76,77	75,69	87,74	75,74	90,00	77,50	93,85		
Jelgavas " "	94,05	97,30	80,73	76,24	88,45	83,24	95,35	75,89	92,68		
Bauskas " "	92,11	98,41	80,51	77,22	85,33	71,54	100,00	76,85	90,64		
Jēkabpils " "	92,14	97,13	72,14	69,08	84,02	77,91	100,00	68,80	89,65		
Ilūkstes " "	78,21	90,44	57,60	61,98	74,17	73,72	90,00	63,86	71,74		
<b>Zemgale.</b>	91,61	95,32	63,43	64,61	84,51	75,03	95,14	71,69	88,27		
Daugavpils apr. (distr.)	72,05	97,51	56,57	61,68	81,12	73,18	100,00	67,61	69,57		
Rēzeknes " "	69,05	94,92	54,57	53,64	83,91	71,51	85,71	77,42	65,63		
Ludzas " "	64,59	98,57	59,65	59,89	84,20	72,08	85,71	78,57	64,15		
Jaunlatgales " "	73,47	97,92	56,14	50,80	89,84	81,66	89,76	76,06	66,17		
<b>Latgale.</b>	70,19	97,28	56,44	59,74	82,49	72,94	90,83	70,23	66,98		
<b>Latvija. Lettonie</b>	89,91	97,65	62,74	64,60	88,91	78,13	94,63	74,80	86,41		

Latviešiem ekstrēmās vietas ieņem Valmieras un Ludzas apriņķi. Vislielākais lasītpratēju procents (97,5) ir Valmieras apriņķī, bet vismazākais (64,6) Ludzas apriņķī. Mazāk nekā 70% lasītpratēju starp latviešiem vēl ir Rēzeknes apriņķī (69,0%). 70—80 procentu lasītpratēju vēl ir Daugavpils (72,0%), Jaunlatgales (73,2%) un Ilūkstes (78,2%) apriņķos. Starp pārējiem agrākās Baltijas apriņķiem ir tikai viens ar mazāk nekā 90% lasītpratēju starp latviešiem. Tas ir Aizputes apriņķis. Aizputes apriņķī prot lasīt tikai 89,3% no visiem latviešiem. Pārējos 13 Latvijas apriņķos prot lasīt vairāk nekā 90% no visiem latviešiem. Vairāk nekā 95% lasītpratēju starp latviešiem, kas vecāki par 10 gadiem, ir Valmieras apriņķī (97,5%), Rīgas pilsētā (97,4%) un Valkas (96,5%), Cēsu (96,4%) un Rīgas (95,7%) apriņķos. Tādā kārtā Vidzemes latviešiem ir vismazākais analfabētu procents. Pārējie atlikušie apriņķi pēc lasītpratēju daudzuma starp latviešiem nāk sekošā kārtībā: Ventspils apr. (94,6%), Liepājas apr. (94,5%), Madonas apr.



(94,4%), Tukuma apr. (94,4%), Talsu apr. (94,4%), Jelgavas apr. (94,0%), Kuldīgas apr. (93,6%), Jēkabpils apr. (92,1%) un Bauskas apr. (92,1%). Arī Bauskas apriņķī latviešu lasītpratēju procentu mazliet samazina turienes Romas katoļu draudzes.

Salīdzinot latviešu lasītpratēju procentu dažādos apriņķos pēc 1925. un 1930. gada skaitīšanu iznākumiem redzam sekošo:

### Lasītpratēju procents starp latviešiem 1925. un 1930. gados.

*Proportionnalité des personnes sachant lire parmi les Lettons en 1925 et en 1930.*

Apriņķi un apgabali <i>Districts et provinces</i>	1925. g.	1930. g.	1930. gadā vairāk (+) vai mazāk (-) nekā 1925. gadā <i>en 1930. plus ou moins qu'en 1925.</i>
<b>Rīga (ville)</b>	<b>97,38</b>	<b>97,42</b>	<b>+ 0,04</b>
Rīgas apr. (distr.)	95,55	95,70	+ 0,15
Cēsu " "	96,58	96,45	- 0,13
Valmieras " "	97,26	97,55	+ 0,29
Valkas " "	96,90	96,92	+ 0,02
Madonas " "	94,11	94,40	+ 0,29
<b>Vidzeme</b>	<b>96,09</b>	<b>96,20</b>	<b>+ 0,11</b>
Liepājas apr. (distr.)	93,84	94,53	+ 0,69
Aizputes " "	89,02	89,30	+ 0,28
Kuldīgas " "	93,09	93,59	+ 0,50
Ventspils " "	94,32	94,59	+ 0,27
Talsu " "	93,54	94,38	+ 0,84
<b>Kurzeme</b>	<b>93,14</b>	<b>93,75</b>	<b>+ 0,61</b>
Tukuma apr. (distr.)	93,02	94,40	+ 1,38
Jelgavas " "	93,84	94,05	+ 0,21
Bauskas " "	93,17	92,11	- 1,06
Jēkabpils " "	92,57	92,14	- 0,43
Ilūkstes " "	80,20	78,21	- 1,99
<b>Zemgale</b>	<b>92,02</b>	<b>91,61</b>	<b>- 0,41</b>
Daugavpils apr. (distr.)	69,36	72,05	+ 2,69
Rēzeknes " "	68,56	69,05	+ 0,49
Ludzas " "	62,73	64,59	+ 1,86
Jaunlatgales " "	69,26	73,47	+ 4,21
<b>Latgale</b>	<b>67,98</b>	<b>70,19</b>	<b>+ 2,21</b>
<b>Latvija</b> <i>Lettonie</i>	<b>89,21</b>	<b>89,91</b>	<b>+ 0,70</b>

Valsts mērogā latviešu lasītpratēju procents palielinājies par 0,7, bet vislielākais pieaugums ir Latgalē (2,21), pie kam tur izcilus stāvokli ieņem Jaunlatgales apriņķis, kur latviešu lasītpratēju procents palielinājies par 4,21. Tālāk nāk Daugavpils apriņķis ar 2,69 lielu pieaugumu, Ludzas ar 1,86 lielu pieaugumu un, beidzot, Rēzeknes ar 0,49 lielu pieaugumu. Latgalē visjūtāmāki samazinājies analfabētu skaits starp latviešiem tālab, ka tur tas bija vislielākais un tālab arī organizētai cīņai pret analfabētismu tur varēja būt visredzamākie panākumi. Bet arī dažos agrākās Baltijas apriņķos ievērojami pieaudzis lasītpratēju procents. Tā Tukuma apriņķī tas palielinājies par 1,38, Talsu ap-

riņķī par 0,84, Liepājas apriņķī par 0,69 un Kuldīgas apriņķī par 0,50. Pārējos apriņķos mazāks latviešu lasītpratēju procenta pieaugums. Pieaugums arī vairākos citos apriņķos būtu lielāks, ja nebūtu Latgales mazāk izglītoto latviešu ieceļošanas. Ja, neskatoties uz to tomēr Vidzemes apriņķu lielākā daļā konstatēta analfabētisma samazināšanās, tad tas liecina, ka tautas izglītības laukā daudz darīts un tautas visplašākās aprindās viscaur nostiprinājusies pārliecība par bērnu skološanas nepieciešamību. Tomēr 4 apriņķos lasītpratēju procents starp latviešiem 1930. gadā bija mazāks nekā 1925. gadā. Šie apriņķi ir Ilūkstes (- 1,99), Bauskas (- 1,06), Jēkabpils (- 0,43) un Cēsu (- 0,13). Kamēr Cēsu apriņķī latviešu lasītpratēju procenta samazināšanās ir visai niecīga un to var izskaidrot Latgales latviešu ieceļošana, tikmēr Bauskas un Jēkabpils apriņķos tā samērā ievērojama. To izsauc latviešu ieceļošana no Latgales kā arī, kas šķietami svarīgākais, agrāk ieceļojušo leišu pakāpeniskā pārlatvošanās. Bauskas un Ilūkstes apriņķos šim procesam sevišķi labvēlīgi apstākļi, jo tur leiši sastopas ar katoļticīgiem latviešiem un, pēc ilgāka nodzīvošanas laika, saplūzdami ar apkārtējiem latviešiem, daļa no viņiem nosauc sevi par latviešiem. Tā kā starp leišiem lielāks procents analfabētu nekā starp latviešiem, tad šī asimilēšanās procesa rezultāts ir analfabētisma palielināšanās starp latviešiem. Ilūkstes apriņķī darbojas vēl citi īpatnēji apstākļi, uz kuriem jau augstāk aizrādīts.

### Lasītpratēju procents starp vāciešiem, kas vecāki par 10 gadiem, 1925. un 1930. gados.

*Proportionnalité des personnes sachant lire parmi les Allemands à l'âge d'au-dessus de 10 ans en 1925 et en 1930.*

Apriņķi un apgabali <i>Districts et provinces</i>	1925. g.	1930. g.	1930. gadā vairāk (+) vai mazāk (-) nekā 1925. g. <i>en 1930 plus (+) ou moins (-) qu'en 1925</i>
<b>Rīga (ville)</b>	<b>98,94</b>	<b>99,03</b>	<b>+ 0,09</b>
Rīgas apr. (distr.)	94,65	95,88	+ 1,23
Cēsu " "	95,24	97,47	+ 2,23
Valmieras " "	96,63	98,72	+ 2,09
Valkas " "	95,03	96,56	+ 1,53
Madonas " "	94,11	93,54	- 0,57
<b>Vidzeme</b>	<b>94,76</b>	<b>95,58</b>	<b>+ 0,82</b>
Liepājas apr. (distr.)	96,71	97,47	+ 0,76
Aizputes " "	88,15	88,09	- 0,06
Kuldīgas " "	88,83	91,62	+ 2,79
Ventspils " "	95,66	95,97	+ 0,31
Talsu " "	91,68	93,01	+ 1,33
<b>Kurzeme</b>	<b>93,56</b>	<b>94,71</b>	<b>+ 1,15</b>
Tukuma apr. (distr.)	86,95	90,25	+ 3,30
Jelgavas " "	96,02	97,30	+ 1,28
Bauskas " "	97,95	98,41	+ 0,46
Jēkabpils " "	96,82	97,13	+ 0,31
Ilūkstes " "	85,71	90,44	+ 4,73
<b>Zemgale</b>	<b>93,63</b>	<b>95,32</b>	<b>+ 1,69</b>



Daugavpils apr. (distr.)	97,73	97,51	— 0,22
Rēzeknes „ „	94,33	94,02	+ 0,59
Ludzas „ „	98,82	98,57	— 0,25
Jaunlatgales „ „	96,36	97,92	+ 1,56
<b>Latgale</b>	<b>97,22</b>	<b>97,28</b>	<b>+ 0,06</b>
<b>Latvija</b>	<b>97,11</b>	<b>97,65</b>	<b>+ 0,54</b>
<i>Lettonie</i>			

Lasītpratēju procents starp vāciešiem pēdējos piecos gados palielinājies par 0,54. Vismazākās pārgrozības notikušas Rīgā, kur dzīvo vācu lielākā daļa. Tas arī saprotams, jo tur ar pavisamniecīgiem izņēmumiem (0,97%) visi pieaugušie vācieši prot lasīt. Turpretim citādi tas ir tanīs apriņķos, kur lielākā skaitā dzīvo no Krievijas un Polijas ievestie vācu kolonisti. Tur vāciešu lasītpratēju procents nereti ir ievērojami zemāks nekā vietējo latviešu lasītpratēju procents. Starp vāciešiem ir vairāk analfabētu nekā starp vietējiem latviešiem Aizputes, Kuldīgas, Talsu, Tukuma, Madonas un Valkas apriņķos. Starp vāciešiem vismazākais lasītpratēju procents ir Aizputes apriņķī (88,1%). Relatīvi neliels lasītpratēju procents ir arī Tukuma (90,2%), Ilūkstes (90,4%), Kuldīgas (91,6%), Talsu (93,0%) un Madonas (93,5%) apriņķos. Visos pārējos apriņķos vairāk nekā 95% no visiem vāciešiem, kas vecāki par 10 gadiem, prot lasīt. Pēdējos piecos gados gandrīz viscaur palielinājies vācu lasītpratēju procents. Tikai Madonas, Aizputes un Rēzeknes apriņķos tas mazliet samazinājies. Rēzeknes un Aizputes apriņķos šī samazināšanās tik niecīga, ka tai var būt gadījuma raksturs, bet Madonas apriņķī, kur atrodas Iršu kolonija, lasītpratēju procents samazinājies par 0,57. Tanī pašā laikā tomēr daudzos apriņķos vācu lasītpratēju procents ievērojami palielinājies. Tā Ilūkstes apriņķī tas pieaudzis par 4,7, Tukuma apriņķī par 3,3, Kuldīgas apriņķī par 2,8, Cēsu apriņķī par 2,2 un Valmieras apriņķī par 2,1. Vislielākā analfabētu procenta samazināšanās notikusi taisni tanīs apriņķos, kurās starp vāciešiem bija vismazāk lasītpratēju. Izņēmums ir Aizputes apriņķis. Ievērojot to, ka vāciešu lielais vairākums dzīvo Rīgā, kur starp vāciešiem ir vairāk nekā 99% lasītpratēju arī relatīvi mazais lasītpratēju procents dažos apriņķos, nevar ievērojami nopiest uz leju vispārīgo vāciešu lasītpratēju procentu, kas valsts apmēros pārsniedz 97,0.

**Lasītpratēju procents starp lielkrieviem, kas vecāki par 10 gadiem, 1925. un 1930. gados.**

*Proportionnalité des personnes sachant lire parmi les Gr.-Russes à l'âge d'au-dessus de 10 ans en 1925 et en 1930.*

Apriņķi un apgabali	1925. g.	1930. g.	1930. gadā vairāk (+) vai mazāk (-) nekā 1930 g.
Districts et provinces			en 1930 plus (+) ou (-) moins qu'en 1925.
<b>Rīga (ville)</b>	<b>84,72</b>	<b>82,53</b>	<b>— 2,19</b>
Rīgas apr. (distr.)	75,20	74,01	— 0,29
Cēsu „ „	82,41	76,76	— 5,65
Valmieras „ „	85,06	81,36	— 3,70
Valkas „ „	56,88	61,86	+ 4,48
Madonas „ „	71,16	69,69	— 1,67
<b>Vidzeme</b>	<b>70,05</b>	<b>69,04</b>	<b>— 0,11</b>

Liepājas apr. (distr.)	89,74	87,48	— 2,26
Aizputes „ „	83,33	83,12	— 0,21
Kuldīgas „ „	78,05	82,98	+ 4,93
Ventspils „ „	86,47	84,09	— 2,38
Talsu „ „	70,37	62,76	— 7,61
<b>Kurzeme</b>	<b>86,37</b>	<b>82,09</b>	<b>— 3,38</b>

Tukuma apr. (distr.)	81,97	76,77	— 5,20
Jelgavas „ „	81,66	80,73	— 0,93
Bauskas „ „	80,99	80,51	— 0,48
Jēkabpils „ „	66,31	72,14	+ 5,83
Ilūkstes „ „	48,47	57,60	+ 9,13
<b>Zemgale</b>	<b>55,32</b>	<b>63,43</b>	<b>+ 8,11</b>

Daugavpils apr. (distr.)	52,19	56,57	+ 4,38
Rēzeknes „ „	50,15	54,57	+ 4,42
Ludzas „ „	55,03	59,65	+ 4,62
Jaunlatgales „ „	48,08	56,14	+ 8,06

<b>Latgale</b>	<b>50,72</b>	<b>56,44</b>	<b>+ 5,72</b>
<b>Latvija</b>	<b>57,86</b>	<b>62,74</b>	<b>+ 4,88</b>
<i>Lettonie</i>			

Lasītpratēju procents starp lielkrieviem ievērojami palielinājies. Tas 1930. gadā bija par 4,88 lielāks nekā 1925. gadā. Tomēr attiecībā uz šīs tautības piederīgiem novērojama parādība, kas pie latviešiem tikai nelielā mērā un pie vāciešiem nemaz nebija manāma. Kamēr vienā valsts daļā, pie tam tanī, kur krievu skaits ir liels, novērojama diezgan strauja analfabētisma samazināšanās, tikmēr otrā valsts daļā, kurā krievu līdz šim bija maz, lasītpratēju procents vietām pat ievērojami samazinājies. Šī parādība izskaidrojama ar to, ka agrākās Baltijas sastāvdaļās krievi galvenā kārtā rekrutējās no agrākiem krievu valsts ierēdņiem, to piederīgiem un politiskiem emigrantiem. Sakarā ar to arī, piemēram, Rīgā prot lasīt 82,5% no visiem lielkrieviem un Liepājas apriņķī pat 87,5% no visiem šīs tautības piederīgiem. Latgalē un Ilūkstes apriņķī, kur dzīvo krievu vairākums, turpretim, prot lasīt tikai ap 57% no visiem šīs tautības piederīgiem. Pēdējos gados krievi lielā skaitā ieceļo no Latgales pārējos apriņķos un līdz ar to samazina lasītpratēju procentu vispārīgi, bet it sevišķi starp savas tautības piederīgiem. Visstraujākā lielkrievu lasītpratēju procenta palielināšanās konstatējama Ilūkstes (9,13), Jaunlatgales (8,06), Jēkabpils (5,83), Ludzas (4,62), Valkas (4,48), Rēzeknes (4,42) un Daugavpils (4,38) apriņķos. Taisni šinīs apriņķos lielākās vai mazākās kolonijas dzīvo kompaktās masās. Tā Vidzemē, kur līdz šim bija nedaudz krievu, pateicoties imigrācijai viņu skaits palielinājies un visos apriņķos līdz ar to samazinājies lasītpratēju procents starp šīs tautības piederīgiem. Vienīgais apriņķis, kurā novērojama pretējā parādība ir Valkas apriņķis, kas izskaidrojams ar to, ka šinī apriņķī ir lielāka krievu kolonija (Pededzes pagasts).



**Lasītpratēju procents starp poļiem, kas vecāki par 10 gadiem, 1925. un 1930. gados.**

*Proportionnalité des personnes sachant lire parmi les Polonais à l'âge d'au-dessus de 10 ans en 1925 et en 1930.*

Aprīņķi un apgabali <i>Provinces et districts</i>	1925. g.	1930. g.	1930. gadā vairāk (+) vai mazāk (-) nekā 1925. gadā. <i>En 1930 plus (+) ou moins (-) qu'en 1925.</i>
<b>Rīga (ville)</b>	84,94	85,89	+ 0,95
<b>Vidzeme</b>	81,13	81,48	+ 0,35
Liepājas apr. (distr.)	87,66	88,18	+ 0,52
<b>Kurzeme</b>	86,23	86,47	+ 0,24
Jelgavas apr. (distr.)	77,98	75,74	- 2,24
Ilūkstes „ „	69,48	73,72	+ 4,24
<b>Zemgale</b>	71,06	75,03	+ 3,97
Daugavpils apr. (distr.)	72,45	73,18	+ 0,73
Rēzeknes „ „	72,55	71,51	- 1,04
Ludzas „ „	70,32	72,08	+ 1,76
<b>Latgale</b>	72,21	72,04	+ 0,73
<b>Latvija</b> <i>Lettonie</i>	76,62	78,13	+ 1,51

Šeit atsevišķi minēti tikai tie aprīņķi, kurus poļi sastopami lielākā skaitā. Poļu lasītpratēju procents palielinājies gandrīz visur, kur šīs tautības piederīgie sastopami lielākā skaitā. Vienīgi Jelgavas aprīņķi, to pašu iemeslu dēļ kā pie krieviem, pieaudzis analfabētu procents.

**Lasītpratēju procents starp leišiem, kas vecāki par 10 gadiem, 1925. un 1930. gados.**

*Proportionnalité des personnes sachant lire parmi les Lithuaniens à l'âge d'au-dessus de 10 ans en 1925 et en 1930.*

Aprīņķi un apgabali <i>Provinces et districts</i>	1925. g.	1930. g.	1930. gadā vairāk (+) vai mazāk (-) nekā 1925. gadā. <i>En 1930 plus (+) ou moins (-) qu'en 1925.</i>
<b>Rīga (ville)</b>	78,73	77,52	- 1,21
<b>Vidzeme</b>	74,95	80,91	+ 5,96
Liepājas apr. (distr.)	76,33	74,81	- 1,52
Aizputes „ „	72,04	81,46	+ 9,42
Kuldīgas „ „	66,78	71,87	+ 5,09
<b>Kurzeme</b>	75,29	75,17	- 0,12
Jelgavas apr. (distr.)	67,49	75,39	+ 7,90
Bauskas „ „	69,89	76,85	+ 6,96
Jēkabpils „ „	65,06	68,80	+ 3,74
Ilūkstes „ „	58,61	63,86	+ 5,25
<b>Zemgale</b>	64,87	71,69	+ 7,32
<b>Latgale</b>	68,95	70,23	+ 1,28
<b>Latvija</b> <i>Lettonie</i>	71,07	74,80	+ 3,13

Lasītpratēju procents starp leišiem viscaur palielinājies, izņemot Latvijas abas lielākās pilsētas — Rīgu un Liepāju, kur tagad starp leišiem lielāks

analfabētu procents nekā pirms pieciem gadiem. Ir iemesls domāt, ka tas iecelošanas rezultāts, kaut gan Rīgā nav konstatēta leišu immigrācija. It sevišķi ātri un plašos apmēros palielinājies lasītpratēju procents starp leišiem Zemgalē, kur dzīvo šīs tautības piederīgo lielais vairums. Pa daļai tās ir sekas no tautas izglītības līmeņa pacelšanās Lietavā, jo starp jaunākā laikā iecelojušiem leišiem ir mazāks procents analfabētu, bet no otras puses, tas arī ir rezultāts no tā, ka Zemgalē iecelojušie leiši piemērojas vietējām parašām un savus bērnus sūta skolās.

**Lasītpratēju procents starp žīdiem, kas vecāki par 10 gadiem, 1925. un 1930. gados.**

*Proportionnalité des personnes sachant lire parmi les Juifs à l'âge d'au-dessus de 10 ans en 1925 et en 1930.*

Apgabali un aprīņķi <i>Provinces et districts</i>	1925. g.	1930. g.	1930. gadā vairāk (+) vai mazāk (-) nekā 1925. g. <i>En 1930 plus (+) ou moins (-) qu'en 1925.</i>
<b>Rīga (ville)</b>	93,39	93,56	+ 0,17
<b>Vidzeme</b>	85,22	86,55	+ 1,33
Liepājas apr. (distr.)	90,80	91,25	+ 0,45
Aizputes „ „	87,54	87,61	+ 0,07
Kuldīgas „ „	86,73	87,98	+ 1,25
Ventspils „ „	87,77	89,89	+ 2,12
Talsu „ „	85,35	87,45	+ 2,10
<b>Kurzeme</b>	89,55	90,26	+ 0,71
Tukuma apr. (distr.)	85,05	87,74	+ 2,69
Jelgavas „ „	87,29	88,45	+ 1,16
Bauskas „ „	84,63	85,33	+ 0,70
Jēkabpils „ „	83,02	84,02	+ 1,00
Ilūkstes „ „	77,06	74,17	- 2,89
<b>Zemgale</b>	83,86	84,51	+ 0,65
Daugavpils apr. (distr.)	80,32	81,12	+ 0,80
Rēzeknes „ „	80,11	83,91	+ 3,80
Ludzas „ „	81,30	84,20	+ 2,90
Jaunlatgales „ „	82,45	89,84	+ 7,39
<b>Latgale</b>	80,48	82,49	+ 2,01
<b>Latvija</b> <i>Lettonie</i>	87,66	88,91	+ 1,25

Pastāv diezgan ievērojama starpība starp žīdu lasītpratēju procentu Rīgā un Liepājā, no vienas puses, un pārējās valsts daļās. Rīgā prot lasīt 93,6% no visiem žīdiem, kas vecāki par 10 gadiem, un Liepājas aprīņķī 91,2%. Neviēnā no pārējiem aprīņķiem tas nesasniedz 90%. Vismazākais tas ir Ilūkstes aprīņķī, kur starp šīs tautības piederīgiem tikai 74,2% lasītpratēju. Pie tam šis ir vienīgais aprīņķis, kurā šīs tautības lasītpratēju procents samazinājies. Ievērojot samērā nelielo žīdu skaitu šinī aprīņķī, (1283) šī samazināšanās izskaidrojama vairāk ar nejaušību, kurā izsaukta no nedaudzu izglītotāko žīdu aizceļošanas, tāpat kā lielais lasītpratēju procents Jaunlatgales aprīņķī, kur arī nav daudz žīdu, izskaidrojams ar šīs tautības piederīgo iecelošanu, pie kam starp ienācējiem pārsvarā jauni cilvēki, kas prot lasīt.



**Lasītpratēju procents starp igauņiem, kas vecāki par 10 gadiem, 1925. un 1930. gados.**

*Proportionnalité des personnes sachant lire parmi les Estoniens à l'âge d'au-dessus de 10 ans en 1925 et en 1930.*

Aprīņi un apgabali <i>Provinces et districts</i>	1925. g.	1930. g.	1930. gadā vairāk (+) vai mazāk (-) nekā 1925. g. <i>En 1930 plus (+) ou moins (-) qu'en 1925</i>
<b>Rīga (ville)</b>	<b>97,09</b>	<b>97,63</b>	<b>+ 0,54</b>
Valmieras apr. (distr.)	91,79	91,96	+ 0,17
Valkas „	94,48	93,57	- 0,91
<b>Vidzeme</b>	<b>93,83</b>	<b>93,40</b>	<b>- 0,43</b>
<b>Kurzeme</b>	<b>91,71</b>	<b>91,88</b>	<b>+ 0,17</b>
<b>Zemgale</b>	<b>94,41</b>	<b>95,14</b>	<b>+ 0,73</b>
<b>Latgale</b>	<b>87,96</b>	<b>90,83</b>	<b>+ 2,87</b>
<b>Latvija Lettonie</b>	<b>94,41</b>	<b>94,63</b>	<b>+ 0,22</b>

Lasītpratēju procents starp igauņiem visā valstī palielinājies, izņemot vienīgi Valkas apriņķi, kur tas samazinājies par 0,9. Šī parādība šini gadījumā izskaidrojama ar mazo dzimstību, kam seko jaunās paaudzes piederīgo relatīvā skaita samazināšanās un vecākās, mazāk izglītotās paaudzes relatīvā svara izcelšana. Igaunu jaunajā paaudzē lasītpratēju procents pat pieaudzis, jo no visiem igauņu bērniem, kas 5—10 gadus veci, prata 1925. gadā lasīt 45,3%, bet 1930. g. 47,8%, no 10—15 gadus vecajiem bērniem 95,7% un 96,6%, no 15—20 gadus vecajiem 99,7% un 98,8% un no 20—30 gadus vecajiem 98,8% un 99,1%.

Lasītpratēju procents starp abu dzimumu piederīgiem nav vienāds. Arī Latvijā starp vīriešiem lielāks procents lasītpratēju nekā starp sievietēm. Tas uzskatāms kā zemāka kultūras līmeņa iezīme, jo kultūrzmēs abu dzimumu piederīgie parasti prot lasīt vienādi lielos apmēros. Gan Vidzemē pagājušā gadusimtenī dažos apriņķos starp sievietēm bija lielāks procents lasītpratēju nekā starp vīriešiem, bet tagad novērojama pretējā parādība. It sevišķi liela starpība starp abu dzimumu piederīgo izglītības līmeni valsts austrumu daļas apriņķos. Bez tam pēdējos gados lasītpratēju procents starp vīriešiem pieaug ātrāki nekā starp sievietēm.

**No Latvijas iedzīvotājiem, kas vecāki par 10 gadiem, prot lasīt (procentos).**

*Des habitants de Lettonie à l'âge d'au-dessus de 10 ans savent lire :*

	Vīrieši <i>S. m.</i>	Sievietes <i>S. f.</i>
1920. g. . . . .	80,85	77,21
1925. g. . . . .	88,64	82,43
1930. g. . . . .	90,08	83,31

Kamēr 1920. gadā lasītpratēju procents starp vīriešiem bija par 3,8 lielāks nekā pie sievietēm, tikmēr 1925. gadā šī difference iztaisīja jau 6,2 un 1930. gadā 6,8. Kā vīriešu, tā sievietes lasītpratēju procents nemitīgi palielinās, bet vīriešu lasītpratēju procents

pieaug ātrāk nekā sievietes lasītpratēju procents. Tā 1920. gadā prata lasīt 80,9% no visiem vīriešiem, kas vecāki par 10 gadiem, bet 1930. gadā jau 90,1%. Tādā kārtā vīriešu lasītpratēju procents 10 gadu laikā palielinājies par 9,2. Tanī pašā laikā sievietes lasītpratēju procents palielinājies tikai no 77,2% uz 83,3%, tas ir, pieaudzis par 6,1. Vīriešu lasītpratēju procenta pieaugums ir gandrīz pusotras reizes lielāks nekā sievietes procenta pieaugums.

Dažādās valsts daļās starpība starp vīriešu un sievietes lasītpratēju procentu nav vienāda.

**Lasītpratēju procents starp iedzīvotājiem, kas vecāki par 10 g., apgabalu, apriņķu un dzimumu iedalījumā.**

*Proportionnalité des personnes sachant lire parmi les habitants à l'âge d'au-dessus de 10 ans par prov. et par distr. d'après le sexe.*

Apgabali un apriņķi <i>Provinces et districts</i>	Vīrieši <i>Sexe m.</i>	Sievietes <i>Sexe fem.</i>	Vīriešu lasītpratēju procents lielāks par <i>Le % des hom. sach. lire est plus élevé que celui des femmes</i>
<b>Rīga (ville)</b>	<b>97,22</b>	<b>93,76</b>	<b>3,46</b>
Rīgas apr. (distr.)	95,98	93,56	2,37
Cēsu „	96,91	95,12	1,79
Valmieras „	97,71	96,61	1,10
Valkas „	96,56	94,49	2,07
Madonas „	94,80	92,57	2,23
<b>Vidzeme</b>	<b>96,36</b>	<b>94,44</b>	<b>1,92</b>
Liepājas apr. (distr.)	95,79	91,46	4,33
Aizputes „	92,61	86,03	6,58
Kuldīgas „	95,12	90,63	4,49
Ventspils „	95,98	92,26	3,72
Talsu „	94,87	91,90	2,97
<b>Kurzeme</b>	<b>95,23</b>	<b>90,94</b>	<b>4,29</b>
Tukuma apr. (distr.)	95,15	91,82	3,33
Jelgavas „	94,74	90,98	3,76
Bauskas „	93,41	88,25	5,16
Jēkabpils „	92,23	87,34	4,89
Ilūkstes „	78,46	65,78	12,68
<b>Zemgale</b>	<b>91,25</b>	<b>85,72</b>	<b>5,53</b>
Daugavpils apr. (distr.)	77,91	62,04	15,87
Rēzeknes „	75,04	57,41	17,63
Ludzas „	73,17	56,08	17,09
Jaunlatgales „	76,45	56,97	19,48
<b>Latgale</b>	<b>76,10</b>	<b>58,85</b>	<b>17,25</b>
<b>Latvija Lettonie</b>	<b>90,08</b>	<b>83,31</b>	<b>6,77</b>

Valsts mazāk izglītotā austrumu daļā starp sievietēm ir ievērojami lielāks procents analfabētu nekā starp vīriešiem, kaut gan arī vīrieši tur ievērojami neizglītotāki kā valsts vidus un rietumu daļā. Vislielāko lasītpratēju procentu starp vīriešiem uzrāda Valmieras apriņķis, kurā prot lasīt 97,7% no visiem vīriešiem. Otrā vietā ar 97,2% šini ziņā stāv Rīgas pilsēta. Vairāk nekā 95% lasītpratēju starp vīriešiem vēl ir Cēsu — 96,0%, Valkas — 96,0%, Ventspils — 96,0%, Rīgas — 95,0%, Liepājas —



95,8%, Tukuma — 95,1% un Kuldīgas — 95,1% apriņķos. Turpretim, vismazākais lasītpratēju procents starp vīriešiem ir Latgalē un Ilūkstes apriņķī.

Tā Ilūkstes apriņķī prot lasīt tikai 78,5% no visiem vīriešiem, Daugavpils apriņķī attiecīgais procents ir 77,9, Jaunlatgales — 76,4, Rēzeknes — 75,0 un pēdējā vietā arī šini ziņā atrodas Ludzas apriņķis ar 73,2% lasītpratēju starp vīriešiem. Visos agrākās Baltijas apriņķos, izņemot Ilūkstes apriņķi, prot lasīt vairāk nekā 92% no visiem vīriešiem. Vislielākais lasītpratēju procents starp sievietēm konstatēts Valmieras (96,6) un Cēsu (95,1) apriņķos. Tādā kārtā Valmieras apriņķis ieņem valstī pirmo

**Lasītpratēju procents starp vīriešiem un sievietēm 1920., 1925. un 1930. gados.**

*Proportionnalité des personnes sachant lire parmi les hommes et les femmes en 1920, en 1925 et en 1930.*




Diagrama № 101.

vietu lasītpratēju procenta lieluma ziņā. Visos pārējos apriņķos starp sievietēm ir mazāk nekā 95% lasītpratēju. Pēc Valmieras un Cēsu apriņķiem sievietšu lasītpratēju procenta ziņā nāk Valkas (94,5%) apriņķis, Rīgas (93,8%) pilsēta, Rīgas (93,6%) apriņķis un Madonas (92,6%), Ventspils (92,3%), Talsu (91,0%), Tukuma (91,8%), Liepājas (91,5%), Jelgavas (91,0%) un Kuldīgas (90,6%) apriņķi. Mazāk nekā 90% lasītpratēju starp sievietēm agrākās Baltijas apriņķos ir Bauskas (88,2%), Jēkabpils (87,3%), Aizputes (86,0%) un Ilūkstes (65,8%) apriņķos. Ilūkstes apriņķis, kā gandrīz visās lietās, vairāk pieslejas Latgalei, jo arī Daugavpils apriņķī ir tikai 62,0% lasītpratēju starp sievietēm. Rēzeknes apriņķī prot lasīt 57,4% no visām sievietēm, Jaunlatgales — 57,0% un, pēdējā vietā, Ludzas apriņķis ar 56,1% lasītpratēju starp sievietēm. Vismazākā starpība starp vīriešu un sievietšu lasītpratēju procentu ir Vidzemē (1,6), pie kam atkal izcilus stāvokli ieņem Valmieras apriņķis, kur vīriešu lasītpratēju procents tikai par 1,1 lielāks par sievietšu lasītpra-

tēju procentu. Otrā vietā stāv Cēsu apriņķis ar 1,8 lielu diferenci. Agrākās Baltijas apriņķos vislielākā starpība starp abu dzimumu piederīgo izglītības līmeni ir Ilūkstes apriņķī, kur vīriešu lasītpratēju procents par 12,7 lielāks nekā sievietšu lasītpratēju procents. Otrā vietā stāv Aizputes apriņķis ar 6,6 lielu diferenci un trešā vietā Bauskas apriņķis ar 5,2 lielu starpību. Šinīs trijos apriņķos samērā lielāks Romas katoļu ticības piederīgo skaits. Vislielākā starpība starp vīriešu un sievietšu izglītības līmeni tomēr konstatējama Latgalē, kur vīriešu lasītpratēju procents par 17,3 lielāks nekā sievietšu lasītpratēju procents. Vislielākā starpība starp abu dzimumu izglītības līmeni ir Jaunlatgales apriņķī, kur attiecīgais procents pie vīriešiem par 19,5 lielāks nekā pie sievietēm.

Salīdzinot 1925. un 1930. gadu skaitīšanu rezultātus, redzam šādas pārgrozības pie abu dzimumu piederīgiem.

**Lasītpratēju procents starp vīriešiem, kas vecāki par 10 gadiem.**

*Proportionnalité des personnes sachant lire parmi les hommes à l'âge d'au-dessus de 10 ans en 1925 et en 1930.*

Apgabali un apriņķi Provinces et districts	1925. g.	1930. g.	1930. gadā vairāk (+) vai mazāk (-) nekā 1925. gadā. En 1930 plus (+) ou moins (-) qu'en 1925.
<b>Rīga (ville)</b>	<b>96,85</b>	<b>97,22</b>	<b>+ 0,37</b>
Rīgas apr. (distr.)	95,88	95,93	+ 0,05
Cēsu " "	96,93	96,91	- 0,02
Valmieras " "	97,37	97,71	+ 0,34
Valkas " "	96,58	96,56	- 0,02
Madonas " "	94,31	94,80	+ 0,49
<b>Vidzeme</b>	<b>96,22</b>	<b>96,36</b>	<b>+ 0,14</b>
Liepājas apr. (distr.)	95,23	95,79	+ 0,56
Aizputes " "	92,19	92,61	+ 0,42
Kuldīgas " "	94,26	95,12	+ 0,86
Ventspils " "	95,27	95,98	+ 0,71
Talsu " "	94,09	94,87	+ 0,78
<b>Kurzeme</b>	<b>94,54</b>	<b>95,15</b>	<b>+ 0,61</b>
Tukuma apr. (distr.)	93,73	95,15	+ 1,42
Jelgavas " "	94,50	94,74	+ 0,24
Bauskas " "	93,87	93,41	- 0,46
Jēkabpils " "	92,47	92,23	- 0,24
Ilūkstes " "	74,96	78,46	+ 3,50
<b>Zemgale</b>	<b>90,43</b>	<b>91,25</b>	<b>+ 0,82</b>
Daugavpils apr. (distr.)	75,52	77,91	+ 2,39
Rēzeknes " "	72,32	75,04	+ 2,72
Ludzas " "	68,90	73,17	+ 4,27
Jaunlatgales " "	71,18	76,45	+ 5,27
<b>Latgale</b>	<b>72,78</b>	<b>76,10</b>	<b>+ 3,32</b>
<b>Latvija Lettonie</b>	<b>88,64</b>	<b>90,08</b>	<b>+ 1,44</b>

Laikā starp abām pēdējām tautas skaitīšanām lasītpratēju procents starp vīriešiem palielinājies par 1,44, bet starp sievietēm tikai par 0,88. Tas liecina,



ka plašos Latvijas apgabalos sieviešu izglītībai vēl vienmēr piegriež mazāku vērību nekā vīriešu izglītībai. Izņemot Cēsu, Valkas, Bauskas un Jēkabpils apriņķus, visos pārējos apriņķos vīriešu dzimuma lasītpratēju procents 1930. gadā bija lielāks nekā 1925. gadā. Nelielā lasītpratēju procenta samazināšanās minētos apriņķos izskaidrojama ar dažādo tautību latgaliešu un leišu ieceļošanu. Lielāks lasītpratēju procenta pieaugums konstatējams starp vīriešiem valsts austrumu daļā. Vislielākais tas Jaunlatgales apriņķī, kur 1930. gadā vīriešu dzimuma lasītpratēju procents bija par 5,3 lielāks nekā 1925. gadā. Arī Tukuma apriņķis uzrāda redzamu pieaugumu.

### Lasītpratēju procents starp sievietēm, kas vecākas par 10 gadiem.

*Proportionnalité des personnes sachant lire parmi les femmes à l'âge d'au-dessus de 10 ans.*

Apgabali un apriņķi <i>Provinces et districts</i>	1925. g.	1930. g.	1930. g. vairāk (+) vai mazāk (-) nekā 1925. gadā.
			<i>En 1930 plus (+) ou (-) moins qu'en 1925.</i>
<b>Rīga</b> ( <i>ville</i> )	93,75	93,76	+ 0,01
Rīgas apr. ( <i>distr.</i> )	94,15	93,56	- 0,59
Cēsu „ „	95,59	95,12	- 0,47
Valmieras „ „	96,60	96,61	+ 0,01
Valkas „ „	94,90	94,49	- 0,41
Madonas „ „	92,89	92,57	- 0,32
<b>Vidzeme</b>	94,84	94,44	- 0,40
Liepājas apr. ( <i>distr.</i> )	91,00	91,46	+ 0,46
Aizputes „ „	85,75	86,03	+ 0,28
Kuldīgas „ „	90,45	90,63	+ 0,18
Ventspils „ „	92,46	92,26	- 0,20
Talsu „ „	91,26	91,90	+ 0,64
<b>Kurzeme</b>	90,58	90,94	+ 0,36
Tukuma apr. ( <i>distr.</i> )	90,68	91,82	+ 1,14
Jelgavas „ „	90,82	90,98	+ 0,16
Bauskas „ „	89,81	88,25	- 1,56
Jēkabpils „ „	88,35	87,34	- 1,01
Ilūkstes „ „	62,96	65,78	+ 2,82
<b>Zemgale</b>	85,44	85,72	+ 0,28
Daugavpils apr. ( <i>distr.</i> )	59,05	62,04	+ 2,99
Rēzeknes „ „	56,93	57,41	+ 0,48
Ludzas „ „	54,02	56,08	+ 2,06
Jaunlatgales „ „	50,27	56,97	+ 6,70
<b>Latgale</b>	56,03	58,85	+ 2,82
<b>Latvija</b> <i>Lettonie</i>	82,43	83,31	+ 0,88

Sieviešu dzimuma lasītpratēju procents samazinājies 7 apriņķos, pie kam Bauskas (1,6) un Jēkabpils (1,0) apriņķos šī samazināšanās ir jūtama. Arī Rīgas, Cēsu, Valkas, Madonas un Ventspils apriņķos tagad prot lasīt mazāks procents sieviešu nekā 1925. gadā. Galvenais cēlonis šai parādībai ir latgaliešu un lietaviešu pastiprināta ieceļošana, bet nav izslēgti arī citi iemesli. Turpretim, Latgale un

Ilūkstes apriņķis uzrāda redzamu pieaugumu, kas tomēr mazāks nekā vīriešu dzimuma lasītpratēju procenta pieaugums. Tā Ilūkstes apriņķī lasītpratēju procents starp vīriešiem 1930. gadā bija par 3,50 lielāks nekā 1925. gadā, bet pie sievietēm tikai par 2,82. Latgalē attiecīgie skaitļi ir 3,32 un 2,82. Tādā kārtā sieviešu izglītības līmenis pie mums paceļas ievērojami lēnākā gaitā nekā vīriešu izglītības līmenis un bez tam tas diezgan plašos apgabalos (7 apriņķos) tagad mazliet zemāks nekā 1925. gadā. Vienīgais apriņķis agrākās Baltijas daļās, atskaitot Ilūkstes apriņķi, kurā sieviešu dzimuma lasītpratēju procents redzami palielinājies, ir Tukuma apriņķis.

Lasītpratēju procents starp dažādo tautību vīriešiem un sievietēm nav vienāds. Šo starpību rada vēsturiskie un konfesionālie apstākļi. Visās protestantiskās zemēs tautas izglītības līmenis ir ievērojami augstāks nekā Romas katoļu un grieķu katoļu apdzīvotās zemēs. Tālab arī Latvijā, apgabalos ar tīri protestantiskiem iedzīvotājiem, gandrīz nemaz nav analfabētu, turpretim apvidos, kuros dominē Romas katoļi vai grieķu katoļi, analfabētu procents ir lielāks. Pat tur, kur Romas katoļu iespaids nav sevišķi liels, bet tomēr jūtams, tautas izglītības līmenis ir zemāks nekā tīri protestantiskos apvidos (Bauskas un Aizputes apriņķi). Bez tam vēsturiskiem apstākļiem liels iespaids. Tā Latgalē pārkrievošana bija sasniegusi augstāko pakāpi un sakarā ar to tautas izglītības līmenis tur viszemākais. Ar to arī izskaidrojams, ka visaugstākais izglītības līmenis pie tautībām, kuru starpā dominē ev. luterāņi (vācieši un igauņi), turpretim viszemākais pie tautībām ar Romas un, it sevišķi, grieķu katoļu vairākumu. Bez tam zemāks izglītības līmenis tām tautībām, kuru piederīgo liela daļa dzīvo valsts austrumu daļā (krievi, poļi).

### Lasītpratēju procents starp abu dzimumu piederīgiem pēc tautībām.

*Répartition proportionnelle des personnes des deux sexes sachant lire — par nationalités ethniques.*

Tautības <i>Nationalités ethniques</i>	Vīrieši <i>sexe masc.</i>	Sievietes <i>sexe fém.</i>
Latvieši . . . . . <i>Lettons</i>	92,40	87,79
Vācieši . . . . . <i>Allemands</i>	97,97	97,43
Lielkrievi . . . . . <i>Gr.-Russes</i>	75,72	51,59
Baltkrievi . . . . . <i>Ruthènes Bl.</i>	74,41	54,87
Židi . . . . . <i>Juifs</i>	92,24	86,11
Poļi . . . . . <i>Polonais</i>	83,45	74,08
Igauņi . . . . . <i>Estoniens</i>	95,79	93,74
Leiši . . . . . <i>Lithuaniens</i>	81,19	69,00

Kad palūkojamies uz vīriešu dzimuma piederīgiem, tad pēc lasītpratēju daudzuma tautības sakārtojas sekoši. Pirmā vietā stāv vācieši ar 98,0%



lasītpratēju starp vīriešiem, kas vecāki par 10 gadiem. Otrā vietā nāk igauņi ar 95,8% un trešā vietā latvieši ar 92,4%. Tālāk nāk žīdu vīrieši ar 92,2% lasītpratēju, poļi ar 83,5%, leiši ar 81,2%, lielkrievi ar 75,7% un, beidzot, baltkrievi ar 74,4%. Tādā kārtā ceturtdaļa no visiem krievu vīriešiem neprot lasīt. Kad tādā pat veidā sakārtojam dažādās tautības pēc lasītpratēju procenta starp sievietēm,

**Lasītpratēju procenti starp abu dzimumu piederīgiem pēc tautībām 1930. gadā.**

*Répartition proportionnelle des personnes des deux sexes sachant lire — par nationalités ethniques en 1930.*

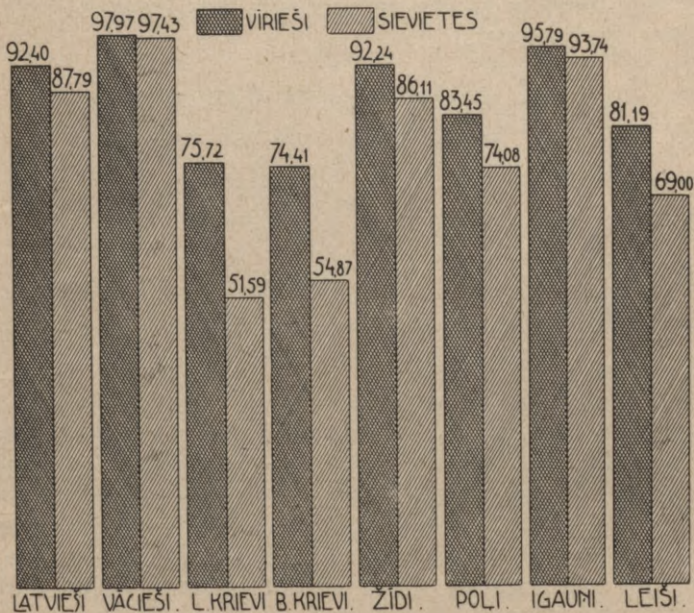


Diagrama № 102.

tad iegūstam tikai mazliet citādu ainu. Pirmā vietā atkal stāv vācieši ar 97,4% lasītpratēju starp sievietēm. Tālāk nāk igauņi ar 93,7%, latvieši ar 87,8%, žīdi ar 86,1%, poļi ar 74,1%, leiši ar 69,0%, baltkrievi ar 54,0% un, beidzot, lielkrievi ar 51,6%. No krievietēm tādā kārtā gandrīz puse neprot lasīt.

**Vīriešu lasītpratēju procenti lielāks nekā sievietes lasītpratēju procenti.**

*Le taux des hommes sachant lire est plus élevé que celui des femmes.*



Diagrama № 103.

Tāpat viena trešdaļa no leitietēm un ceturtdaļa no polietēm neprot lasīt. Vismazākā starpība starp abu dzimumu lasītpratēju procentu ir pie vāciešiem. Vīriešu dzimuma lasītpratēju procenti ir tikai par 0,54 lielāks nekā sievietes dzimuma lasītpratēju procenti. Pie igauņiem šī starpība mazliet lielāka — 2,05. Pie latviešiem tā ir 4,61 un pie žīdiem 6,13. Tālāk nāk poļi ar 9,37 lielu diferenci starp abu dzimumu lasītpratēju procentiem un leiši ar 12,10 lielu diferenci. Vislielākā starpība konstatējama pie krieviem. Pie baltkrieviem tā ir 19,54 un pie lielkrieviem pat 24,13. Tas, ka baltkrieviem lielāks procenti lasītpratēju starp sievietēm nekā lielkrieviem, izskaidrojams ar Romas katoļu baznīcas pozitīvo iespaidu, jo starp baltkrieviem samērā lielāks procenti Romas katoļu ticības piederīgo, kamēr starp lielkrieviem noteikti dominē grieķu katoļu ticības piederīgie.

Palūkojoties uz to, kādas pārgrozības pēdējos piecos gados notikušas atsevišķo tautību abu dzimumu izglītības līmenī, iegūstam sekošu tabeli:

**Lasītpratēju procenti starp vīriešiem pēc tautībām 1925. un 1930. gados.**

*Proportionnalité des personnes sachant lire parmi les hommes des différentes nationalités ethniques en 1925 et en 1930.*

Tautības Nationalités ethniques	1925. g.	1930. g.	1930. g. vairāk (+) nekā 1925. g. En 1930 plus (+) qu'en 1925.
Latvieši . . . . . <i>Lettons</i>	91,33	92,40	+ 1,07
Vācieši . . . . . <i>Allemands</i>	97,20	97,97	+ 0,77
Lielkrievi . . . . . <i>Gr.-Russes</i>	71,30	75,72	+ 4,42
Baltkrievi . . . . . <i>Ruthènes Bl.</i>	67,40	74,41	+ 6,92
Žīdi . . . . . <i>Juifs</i>	90,96	92,24	+ 1,28
Poļi . . . . . <i>Polonais</i>	81,66	83,45	+ 1,79
Igauņi . . . . . <i>Estoniens</i>	95,25	95,79	+ 0,54
Leiši . . . . . <i>Lithuaniens</i>	78,16	81,19	+ 3,03

Lasītpratēju procenti starp visu tautību vīriešiem pēdējos piecos gados palielinājies. Kā apsveicama parādība atzīmējama sevišķi ātra lasītpratēju procenta palielināšanās starp vismazāk izglīto tautību piederīgiem, kā baltkrieviem (6,0%), lielkrieviem (4,4%) un leišiem (3,0%). Saprotamā kārtā vismazākais lasītpratēju procenta pieaugums pie kultūrēli augstāki stāvošām tautībām. Tā no visiem vācu vīriešiem jau tagad prot lasīt 98% un tālab tur samērā vismazākais (0,8) pieaugums. Arī latviešu vīriešu starpā lasītpratēju procenti pēdējos piecos gados palielinājies tikai par 1,1, kas nav sevišķi liels pieaugums, ja ievēro, ka no visiem latviešu vīriešiem, kas vecāki par 10 gadiem, prot lasīt tikai 92,4%.



### Lasītpratēju procents starp sievietēm pēc tautībām 1925. un 1930. gados.

*Proportionnalité des personnes sachant lire parmi les femmes des différentes nationalités ethniques en 1925 et en 1930.*

Tautības Nationalités ethniques	1925. g.	1930. g.	1930 gadā vairāk (+) nekā 1925. g. En 1930 plus (+) qu'en 1925.
Latvieši . . . . . <i>Lettons</i>	87,39	87,79	+ 0,40
Vācieši . . . . . <i>Allemands</i>	97,03	97,43	+ 0,40
Lielkrievi . . . . . <i>Gr.-Russes</i>	46,12	51,59	+ 5,47
Baltkrievi . . . . . <i>Ruthènes-Bl.</i>	48,90	54,87	+ 5,97
Židi . . . . . <i>Juifs</i>	84,88	86,11	+ 1,23
Poļi . . . . . <i>Polonais</i>	72,70	74,08	+ 1,38
Igauni . . . . . <i>Estoniens</i>	93,74	93,74	—
Leiši . . . . . <i>Lithuaniens</i>	66,09	69,00	+ 2,91

Arī starp sievietēm lasītpratēju procents visredzamāki palielinājies pie tautībām ar vislielāko analfabētumu procentu. Tā starp krievu sievietēm tagad lasītpratēju procents gandrīz par 6 lielāks nekā pirms pieciem gadiem. Vēl 1925. gadā starp liel- un baltkrievietēm lielā puse bija analfabētu, bet tagad tas tā vairs nav. 1925. gadā prata lasīt 46,1% no visām lielkrievietēm, bet 1930. gadā jau 51,6%. Tomēr arī tagad lielkrievi Latvijā ir vistumšākā tautība. Arī starp leitietēm lasītpratēju procents redzami pieaudzis. To pašu nevar teikt par latvietēm. Kamēr 1925. gadā no visām latvietēm prata lasīt 87,39%, tikmēr tagad to prot arī tikai 87,79%. Tas nozīmē, ka latviešu sieviešu dzimuma lasītpratēju procents palielinājies tikai par 0,40. Tik pat

lielā mērā pieaudzis lasītpratēju procents starp vācu sievietēm.

Bet šeit jāņem vērā, ka no visām vācietēm prot lasīt 97,4%, kamēr no latvietēm tikai 87,8%. Tādā kārtā vācieši pēdējos piecos gados iznīcinājuši 1/7 daļu no visiem analfabētiem starp viņu sievietēm, bet latvieši tikai 1/32. Tā tad analfabētisms starp vāciešiem pēdējos piecos gados apkažots gandrīz 5 reizes ātrāk nekā starp latviešu sievietēm. Tas norāda, ka sevišķu vērību prasa sieviešu izglītības pacelšana, galvenā kārtā valsts austrumu daļas apriņķos.

Ne visi, kas prot lasīt, prot arī rakstīt. Parasti rakstītpratēju skaits un procents mazāks nekā lasītpratēju procents.

### Lasīt- un rakstītpratēju skaits 1930. g.

*Nombre des personnes sachant lire et écrire.*

	Prot lasīt Sachant lire	Prot rakstīt Sachant écrire
Virieši . . . . . <i>Hommes</i>	678 868	657 906
Sievietes . . . . . <i>Femmes</i>	739 976	671 710
<b>Kopā Total</b>	<b>1 418 844</b>	<b>1 329 616</b>

Latvijā prot lasīt 1 418 844 cilvēki, bet rakstīt prot tikai 1 329 616. Tādā kārtā 89 228 lasītpratēji neprot rakstīt. Starp šiem cilvēkiem ir 20 962 virieši un 68 266 sievietes. Šie skaitļi liecina, ka starp sievietēm ir ievērojami lielāks procents pusanalfabētu, kas augstāk tēloto sievietēm nelabvēlīgo ainu vēl pasliktina.

### No visiem iedzīvotājiem prot:

*De toute la population savent :*

Apgabali — Provinces	lasīt — lire ‰ ‰	rakstīt — écrire ‰ ‰
Rīga . . . . .	87,37	85,02
Vidzeme . . . . .	84,47	80,73
Kurzeme . . . . .	81,15	76,13
Zemgale . . . . .	76,76	71,58
Latgale . . . . .	55,04	48,36
<b>Kopā Total</b>	<b>75,00</b>	<b>70,28</b>

### Lasīt- un rakstīt pratēju procents atsevišķos apgabalos.

*Répartition proportionnelle par provinces des personnes sachant lire et l'écrire.*

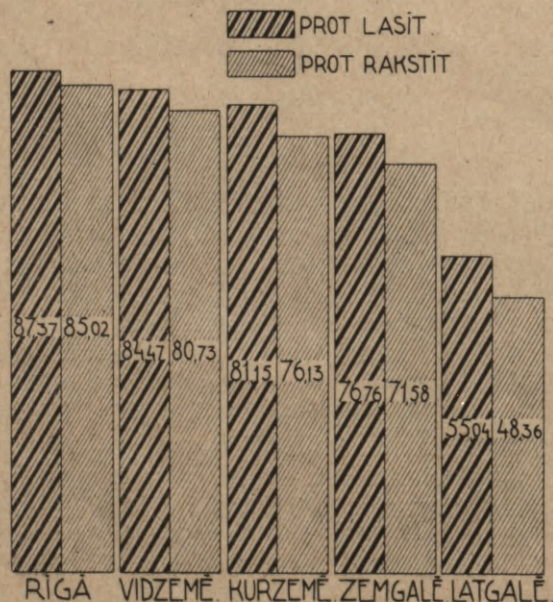


Diagrama № 104.

Vislielākais rakstītpratēju procents konstatējams Rīgā. Tur prot rakstīt 85,0% no visiem iedzīvotājiem. Vidzemē prot rakstīt 80,7%, Kurzemē — 76,1%, Zemgalē — 71,6% un Latgalē tikai 48,4%. Tādā kārtā Latgales iedzīvotāju lielākā daļa ir vai nu pilnīgi analfabēti vai arī pusanalfabēti. No augstāk pievestās tabeles redzams, ka visos apgabalos nav vienāds daudzums pusanalfabētu, tas ir cilvēku, kas gan prot lasīt, bet neprot rakstīt. Rīgā šādu pusanalfabētu ir tikai 2,4%, Vidzemē 3,7%, Kurzemē 5,0%, Zemgalē 5,2% un Latgalē 6,7%.

Arī starp dažādo tautību piederīgiem nav vienāds procents pusanalfabētu. Vislielākā starpība starp lasītpratēju un rakstītpratēju procentu ir leišiem, latviešiem un poļiem. Tas redzams no sekošās tabeles:



**Lasīt- un rakstītpratēju procents atsevišķos apgabalos pēc tautībām.**

(Visas vecuma grupas.)

*Répartition proportion. par nationalité ethn. des pers. sachant lire et écrire dans les diverses provinces.*

Tautības Nationalités ethniques	Rīga		Vidzeme		Kurzeme		Zemgale		Latgale		Latvija	
	prot savent		prot savent		prot savent		prot savent		prot savent		prot savent	
	lasīt lire	rakstīt écrire	lasīt lire	rakstīt écrire	lasīt lire	rakstīt écrire	lasīt lire	rakstīt écrire	lasīt lire	rakstīt écrire	lasīt lire	rakstīt écrire
Latvieši (Lettons) . . . . .	89,60	86,74	85,34	81,52	81,63	76,23	80,18	74,82	57,89	47,72	78,46	72,86
Vācieši (Allemands) . . . . .	92,19	91,48	81,23	79,68	82,74	80,35	84,79	82,09	90,23	89,75	88,88	87,61
Lielkrievi (Gr.-Russes) . . . . .	77,62	76,39	60,05	58,11	73,14	72,03	50,55	49,04	45,35	44,28	51,36	50,22
Baltkrievi (Ruthènes-Bl.) . . . . .	70,03	67,79	60,46	58,45	64,52	61,79	52,72	47,81	48,17	43,83	52,91	48,90
Žīdi (Juifs) . . . . .	84,63	83,83	76,77	75,20	82,19	80,97	74,28	72,90	71,76	70,70	79,32	78,30
Poļi (Polonais) . . . . .	77,88	73,63	71,42	67,22	78,62	74,03	63,36	56,46	61,94	55,73	67,82	62,22
Igaunī (Estoniens) . . . . .	93,74	91,89	85,35	82,15	87,06	83,29	88,27	85,19	82,05	79,74	87,99	85,23
Leiši (Lithuaniens) . . . . .	75,07	67,94	76,10	69,14	69,55	62,26	63,84	55,63	63,51	54,89	68,27	60,54
Kopā (Total) . . . . .	87,37	85,02	84,47	80,73	81,15	76,13	76,76	71,58	55,04	48,86	75,00	70,28

Vislielākais rakstītpratēju procents ir vāciešiem — 87,61. Tālāk nāk igauņi ar 85,23% rakstītpratējiem, žīdi ar 78,30% un ceturtā vietā latvieši ar 72,86% rakstītpratējiem. Mazāks rakstītpratēju procents vēl ir poļiem — 62,22, leišiem — 60,54, lielkrieviem — 50,22 un baltkrieviem 48,90.

**Pusanalfabētu procents starp dažādo tautību piederīgiem.**

*Proportionnalité des personnes sachant ou lire ou écrire parmi les ressortissants des différentes nationalités ethniques.*

Leiši . . . . . 7,73	Igaunī . . . . . 2,76
Lithuaniens	Estoniens
Latvieši . . . . . 5,60	Vācieši . . . . . 1,27
Lettons	Allemands
Poļi . . . . . 5,60	Lielkrievi . . . . . 1,14
Polonais	Gr.-Russes
Baltkrievi . . . . . 4,01	Žīdi . . . . . 1,02
Ruthènes-Bl.	Juifs

Pusanalfabētu, tas ir personu, kas prot lasīt, bet neprot rakstīt, starp leišiem, latviešiem un poļiem ir vairāk nekā 5%. Turpretīm starp vāciešiem, lielkrieviem un žīdiem pusanalfabēti sastāda tikai mazliet vairāk par vienu procentu no visiem šo tautību piederīgiem. Šī lielā starpība ir izskaidrojama ar to, ka leišu, latviešu, poļu un baltkrievu bērni mazāk apmeklējuši skolas. Tie gan ir mājās iemācījušies lasīt, bet ne rakstīt. Kā zināms, tad pārkrievošanās laikmetā latviešu, leišu, poļu un arī katolīcīgo baltkrievu mātes savus bērnus iemācīja no lūgšanas grāmatām lasīt, bet rakstīt iemācīt tās nespēja. Turpretīm vācu, lielkrievu un žīdu bērni kārtīgāki apmeklējuši skolas un tālab starp viņiem mazāk pusanalfabētu.

**Pusanalfabētu procents apgabalos pēc vecuma.**

*Proportionnalité par provinces des personnes sachant ou lire ou écrire d'après l'âge.*

A p g a b a l i — P r o v i n c e s

Vecums Age	Rīga	Vidzeme	Kurzeme	Zemgale	Latgale	Latvija Lettonie
Līdz 5 g. au-dessous de 5 ans	0,20	0,10	0,12	0,14	0,04	0,12
5—10	2,85	7,20	4,92	4,80	2,08	3,89
10—15	0,18	0,69	0,96	1,02	1,38	0,97
15—20	0,20	0,29	0,30	0,54	2,17	0,91
20—30	0,30	0,50	0,67	1,42	4,64	1,69
30—40	0,77	0,63	1,17	2,77	9,82	3,43
40—50	1,58	1,03	3,10	4,24	13,06	4,92
50—60	3,31	2,39	6,73	6,98	14,44	6,79
60—70	7,52	7,83	15,61	13,57	15,21	11,66
70—80	19,77	25,35	29,04	24,69	14,83	23,12
80—90	27,64	38,21	35,11	32,07	14,98	30,81
90—100	27,63	35,51	34,52	26,94	12,22	25,09
100 un vec. 100 ans et plus	25,00	33,34	38,46	9,09	11,27	16,66
Nezināms âge inconnu	2,55	14,48	12,38	13,66	11,06	12,23
Kopā Total	2,35	3,74	5,02	5,18	6,68	4,72

Dažādos vecumos pusanalfabētu skaits nav vienāds. Vispirms lielāks procents pusanalfabētu ir starp bērniem, kas jau iemācījušies lasīt, bet vēl neprot rakstīt. Tā starp 5—10 gadus vecajiem bērniem Vidzemē 7,2% prot lasīt, bet neprot rakstīt. Kurzemē un Zemgalē starp šī vecuma bērniem ir gandrīz 5% lasītpratēju, bet Latgalē tikai 2,1%. Tas liecina, ka Vidzemē piegriež lielāku vērību tam, ka bērni jau pirms skolas apmeklēšanas iemācās lasīt.



Vismazākais pusanalfabētu procents ir starp 15—20 gadus vecajiem, jo kārtīgas skolas apmeklēšanas rezultāts ir tas, ka gandrīz visi lasītpratēji prot arī rakstīt. Pusanalfabētu procents ar augstāku vecumu pakāpeniski pieaug un Rīgā un Vidzemē starp

70—80 gadus vecajiem lasītpratējiem jau ir vairāk nekā 10% tādu, kas neprot rakstīt. Kurzemē un Zemgalē jau starp 60—70 gadus vecajiem ir vairāk nekā 10% pusanalfabētu un Latgalē pat starp 40—50 gadus vecajiem.

**Pusanalfabētu procents pēc apgabaliem un vecuma.**  
*Proportionnalité par provinces des personnes sachant ou lire ou écrire — d'après l'âge.*

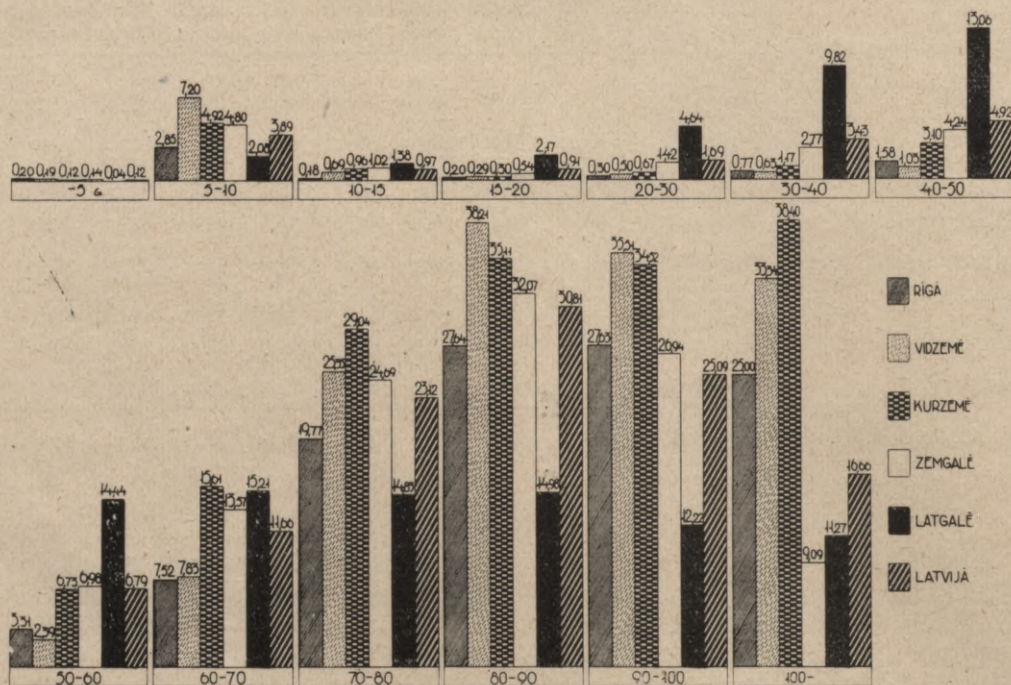


Diagrama № 105.

**Pusanalfabētu procents starp latviešiem apgabalos pēc vecuma.**

*Proportionnalité des personnes sachant ou lire ou écrire parmi les Lettons d'après l'âge et par provinces.*

A p g a b a l i — P r o v i n c e s

Vecums Age	Rīga	Vidzeme	Kurzeme	Zemgale	Latgale	Latvija Lettonie
Līdz 5 g. au-dessous de 5 ans	0,24	0,20	0,12	0,17	0,06	0,15
5—10	3,45	7,54	5,53	5,57	2,65	4,87
10—15	0,11	0,65	1,00	0,92	1,68	1,00
15—20	0,11	0,22	0,24	0,27	3,13	0,95
20—30	0,22	0,38	0,51	0,88	6,94	1,82
30—40	0,53	0,53	0,96	1,99	15,01	3,79
40—50	1,13	0,93	2,93	3,55	19,45	5,26
50—60	3,45	2,31	7,03	6,73	21,66	7,56
60—70	12,54	7,92	17,09	14,27	22,61	13,57
70—80	29,17	25,99	31,95	26,96	22,81	27,39
80—90	41,54	39,03	38,32	34,69	23,19	36,22
90—100	42,20	36,75	37,54	30,38	18,18	31,14
100 un vec. 100 ans et plus	33,33	33,33	45,45	12,50	17,78	23,68
Nezināms âge inconnu	4,13	15,76	13,64	14,91	15,88	14,81
<b>Kopā Total</b>	<b>2,86</b>	<b>3,82</b>	<b>5,40</b>	<b>5,36</b>	<b>10,17</b>	<b>5,60</b>

Pusanalfabētu starp latviešiem sevišķi daudz vecākā paaudzē un Latgalē. Tur jau starp 30—40 gadus vecajiem latviešiem ir 15,0% pusanalfabētu. Pārējā Latvijā šāds procents pusanalfabētu ir tikai starp latviešiem, kas vecāki par 60, resp., 70 gadiem. Samērā visvairāk pusanalfabētu ir starp vecajiem latviešiem Rīgā.

Arī rakstītprasana dažādos vecumos nav vienāda. Kamēr starp jauniešiem gandrīz visi lasītpratēji arī prot rakstīt, tikmēr starp sirmgalvjiem tas ir citādi. Tā no visiem 15—20 gadus vecajiem Rīgas iedzīvotājiem 98,8% prot rakstīt. Arī pārējos apgabalos, izņemot Latgali, starp jauniešiem ir vairāk nekā 95% rakstītpratēju. Tanī pašā laikā starp ļaudīm, kas vecāki par 50 gadiem, rakstītpratēju procents jau mazāks un no ļaudīm, kas vecāki par 70 gadiem, lielā puse neprot rakstīt.

Līdzīgu ainu rāda skaitļi, kas attiecas uz latviešiem. Visvairāk rakstītpratēju starp jaunākiem latviešiem ir Rīgā. Tur starp 10—20 gadus vecajiem latviešiem prot rakstīt vairāk nekā 99%, bet starp vecajiem latviešiem pat puse ir rakstītnepratēju. Vismazāk rakstītpratēju ir starp Latgales latviešiem. Starp jauniešiem un bērniem, kas 10—20 gadus veci tur prot lasīt tikai nepilni 89% un no 40—50 gadus vecajiem latviešiem lielā puse neprot rakstīt.

Rakstītpratēju procents starp visu tautību pierīgiem pēdējos piecos gados palielinājies.



**Lasīt- un rakstītpratēju procents apgabalos pēc vecuma.**

*Répartition proportionnelle par provinces des personnes sachant lire et écrire — d'après l'âge.*

Apgabali Provinces	Rīga		Vidzeme		Kurzeme		Zemgale		Latgale		Latvija Lettonie	
	prot lasīt sach. lire	prot rakstīt sach. écrire	prot lasīt sach. lire	prot rakstīt sach. écrire	prot lasīt sach. lire	prot rakstīt sach. écrire	prot lasīt sach. lire	prot rakstīt sach. écrire	prot lasīt sach. lire	prot rakstīt sach. écrire	prot lasīt sach. lire	prot rakstīt sach. écrire
Līdz 5 g. <i>Au-dessous de 5 ans</i>	0,62	0,42	0,64	0,45	0,38	0,26	0,37	0,23	0,27	0,23	0,42	0,30
5—10	57,87	55,02	45,90	38,70	43,36	38,44	40,33	35,53	32,75	30,67	41,38	37,49
10—15	98,91	98,73	97,51	96,82	96,36	95,40	94,20	93,18	87,53	86,15	93,20	92,23
15—20	99,04	98,84	98,26	97,97	98,61	98,31	96,11	95,57	86,98	84,81	94,51	93,60
20—30	98,36	98,06	97,46	96,96	97,79	97,12	94,03	92,61	81,54	76,90	93,06	91,37
30—40	96,86	96,09	97,18	96,55	97,01	95,84	91,63	88,86	67,24	57,42	88,54	85,11
40—50	94,53	92,95	96,94	95,91	94,84	91,74	88,62	84,38	55,65	42,59	84,65	79,73
50—60	92,54	89,23	96,11	93,72	91,30	84,57	84,68	77,70	45,02	30,58	80,86	74,07
60—70	89,02	81,50	92,94	85,11	84,19	68,58	79,05	65,48	38,26	23,05	76,07	64,41
70—80	82,27	62,50	82,39	57,04	71,75	42,71	69,56	44,87	32,36	17,53	68,90	45,78
80—90	76,39	48,75	74,05	35,84	63,47	28,36	61,48	29,41	26,41	11,43	61,39	30,58
90—100	74,59	46,96	62,56	27,05	55,06	20,54	48,27	21,33	19,52	7,30	45,07	19,98
100 un vec. " ans et plus	25,00	—	55,56	22,22	46,15	7,69	18,18	9,09	21,13	9,86	26,85	10,19
Nezināms Age inconnu	83,94	81,39	67,41	52,93	60,64	48,26	58,85	45,19	44,87	33,81	59,17	46,94
Kopā Total	87,37	85,02	84,47	80,73	81,15	76,13	76,76	71,58	55,04	48,36	75,00	70,28

**Lasīt- un rakstītpratēju procents starp latviešiem apgabalos pēc vecuma.**

*Répartition proportionnelle par provinces des personnes sachant lire et écrire parmi les Lettons — d'après l'âge.*

Apgabali Provinces	Rīga		Vidzeme		Kurzeme		Zemgale		Latgale		Latvija Lettonie	
	prot lasīt sach. lire	prot rakstīt sach. écrire	prot lasīt sach. lire	prot rakstīt sach. écrire	prot lasīt sach. lire	prot rakstīt sach. écrire	prot lasīt sach. lire	prot rakstīt sach. écrire	prot lasīt sach. lire	prot rakstīt sach. écrire	prot lasīt sach. lire	prot rakstīt sach. écrire
Līdz 5 g. <i>Au-dessous de 5 ans</i>	0,64	0,40	0,65	0,45	0,37	0,25	0,43	0,26	0,30	0,24	0,46	0,31
5—10	57,87	54,42	46,60	39,06	41,89	36,36	42,17	36,60	33,57	30,92	42,39	37,52
10—15	99,27	99,16	98,14	97,49	96,79	95,79	96,53	95,61	90,12	88,44	95,33	94,33
15—20	99,71	99,60	99,00	98,78	99,11	98,87	98,37	98,10	91,76	88,63	97,20	96,25
20—30	99,20	98,98	98,44	98,06	98,54	98,03	97,02	96,14	85,33	78,39	95,66	93,84
30—40	98,79	98,26	98,28	97,75	98,16	97,20	95,73	93,74	70,57	55,56	92,30	88,51
40—50	97,97	96,84	98,02	97,09	96,49	93,56	93,19	89,64	58,45	39,00	89,46	84,20
50—60	96,84	93,39	97,15	94,84	92,83	85,80	89,81	83,08	48,57	26,91	86,34	78,78
60—70	93,28	80,74	93,71	85,79	85,19	68,10	83,06	68,79	42,55	19,94	81,26	67,69
70—80	83,44	54,27	82,94	56,95	71,43	39,48	72,34	45,88	37,42	14,61	72,53	45,14
80—90	74,61	33,07	74,64	35,61	62,68	24,31	62,96	28,27	31,09	7,90	64,01	27,79
90—100	75,23	33,03	61,75	25,00	55,15	17,61	50,95	20,57	26,77	8,59	50,06	18,92
100 un vec. 100 ans et plus	33,33	—	55,55	22,22	45,45	—	25,00	12,50	28,89	11,11	34,21	10,53
Nezināms Age inconnu	90,34	86,21	69,38	53,82	62,93	49,29	60,96	46,05	46,31	30,43	62,06	47,10
Kopā Total	89,60	86,74	85,34	81,52	81,63	76,23	80,18	74,82	57,89	47,72	78,46	72,86



**Rakstīpratēju procents starp dažādo tautību pierīgiem 1925. un 1930. gados.**

*Proportionnalité des personnes sachant écrire parmi les ressortissants des différentes nationalités ethniques — en 1925 et en 1930.*

Tautības Nationalités ethniques	1925. g.	1930. g.	1930. g. vairāk nekā 1925. g. en 1930 plus qu'en 1925.
Latvieši Lettons	71,88	72,86	0,98
Vācieši Allemands	86,97	87,61	0,64
Lielkrievi Gr.-Russes	46,06	50,22	4,16
Baltkrievi Ruthènes-Bl.	41,08	48,90	7,22

Žīdi Juifs	76,63	78,30	1,67
Poļi Polonais	61,31	62,22	0,91
Igauņi Estoniens	82,94	85,23	2,29
Leiši Lithuaniens	56,67	60,54	3,87

Visātrāk rakstīpratēju procents palielinājies pie tautībām, kuŗu izglītības līmenis viszemākais. Tas it sevišķi sakāms par krieviem un leišiem. Latviešu lasītpratēju procents palielinājies tikai par nepilnu procentu. Ievērojot to, ka no visiem latviešiem prot rakstīt tikai 72,9%, šis pieaugums nav liels, jo valsts austrumu daļā starp latviešiem vēl vienmēr ir prāvs skaits rakstītnepratēju.

**XIX. Skolu apmeklēšana.**

*Fréquentation des écoles.*

Skolu apmeklētāju skaits Latvijā ir ļoti liels. Relatīvo skaitļu salīdzinājumā Latvija ieņem vienu no pirmajām vietām starp Eiropas valstīm. Dažādo mācības iestāžu apmeklētāju Latvijā ir ievērojami vairāk nekā 200 000. Ja ņemtu vērā vēl dažādos kursus, kā valodu, grāmatvešanas u. c., privātās un tautas augstskolas u. t. t., tad dažādas mācības iestādes apmeklē apmēram 225 000 personas, kas iztaisa 12% no visiem valsts iedzīvotājiem. Zelmāk minētā tipa mācības iestādēs bija sekošs apmeklētāju skaits:

**Mācības iestāžu apmeklētāju skaits.**

*Nombre des personnes fréquentant les établissements d'instruction.*

	1924/25. mācības gadā an. scol.	1929/30. mācības gadā an. scol.
Pamatskolas (Ecoles primaires)	170 803	172 702
Vidusskolas (Ecoles moyennes)	22 598	22 875
Arodskolas (Ecoles professionnelles)	2 017	3 413
Lauksaimniecības skolas (Ecoles d'agriculture)	1 950	2 286
Konservātorija (Conservatoire)	373	385
Mākslas akadēmija (Académie des Arts)	427	249
Universitāte (Université)	5 968	7 739
<b>Kopā Total</b>	<b>204 136</b>	<b>209 649</b>

Skolu apmeklētāju skaits 1930. gadā bija lielāks nekā 1925. gadā. Pirms pieciem gadiem minētās mācības iestādes apmeklēja 204 136 audzēkņi, bet pēdējās tautas skaitīšanas laikā — 209 649. Tādā kārtā mācību iestāžu apmeklētāju skaits palielinājies par 5513. Relatīvi skolu apmeklētāju skaits pieaudzis daudz lielākos apmēros, jo pēdējos piecos gados redzami samazinājies bērnu skaits skolas gados. Tā 1925. gadā bija 6—16 gadus veci 296 002

bērni, bet 1930. gadā 267 164. Tādā kārtā minētā vecuma bērnu skaits samazinājies par 28 838, bet skolu apmeklētāju skaits palielinājies par 5513. Rezultāts no tā ir skolas apmeklējošo bērnu procenta redzams pieaugums.

**Bērnu skaits un skolu apmeklējošo bērnu skaits un procents.\*)**

*Effectif des enfants et nombre et pourcent. des enfants fréquentant l'école.*

Bērnu vecums Age des enfants	1930. g. bija bērnu attiecīgā vecumā Nombre des enfants à l'âge men. en 1930	No tiem apmeklēja skolas Dont fréquent. l'école	Skolu apmeklējošo bērnu procents		
			1930. g.	1925. g.	1920. g.
6—7	32 565	5 104	15,67	9,77	2,89
7—8	31 796	12 916	40,62	24,08	8,65
8—9	29 858	19 199	64,30	42,91	17,99
9—10	25 926	20 668	79,72	59,85	29,65
10—11	23 389	20 481	87,57	72,17	38,76
11—12	23 185	20 888	90,09	77,93	50,43
12—13	18 990	16 709	87,99	79,40	49,68
13—14	20 346	16 644	81,80	74,91	49,79
14—15	23 520	16 408	69,76	64,23	42,65
15—16	30 372	16 219	53,40	47,76	30,43
16—17	30 469	11 731	38,50	—	—
17—18	33 893	9 781	28,86	—	—
18—19	32 888	7 388	22,46	—	—
19—20	32 921	5 642	17,14	—	—
20—21	31 308	3 964	12,66	—	—
<b>Kopā Total</b>	<b>421 426</b>	<b>203 742</b>	<b>48,35</b>	<b>—</b>	<b>—</b>

\* Šinī tabelē ņemti vērā tikai tie bērni, par kuŗiem bija zināms, vai viņi apmeklē vai neapmeklē skolas, bet „nezināmie” atstāti neievēroti.

\*) Dans ce tableau ne sont considérés que les enfants sur lesquels il y a en des renseignements par rapport à la fréquentation des écoles et pas les enfants sur lesquels ces renseignements manquaient.

165.214 130.997



1925. gada skaitīšanā ziņas par skolu apmeklēšanu ievāca par 6—16 gadus vecām personām, bet 1930. gadā par 6—21 gadus vecām personām. Pievestā tabele rāda, ka starp 6—7 gadus vecajiem ir tikai 15,7% skolu apmeklētāju un, ka tikai no bērniem, kas vecāki par 8 gadiem, lielā puse apmeklē skolas. Vislielākais skolu apmeklētāju procents ir starp 11—12 gadus vecajiem bērniem, no kuriem 90,1% apmeklē skolas. Ar katru nākošo vecuma gadu samazinās skolas apmeklētāju jauno lauzi

**Skolu apmeklētāju bērnu procents pēc vecuma 1930. gadā.**  
*Proportionnalité des enfants fréquentant l'école d'après l'âge en 1930.*

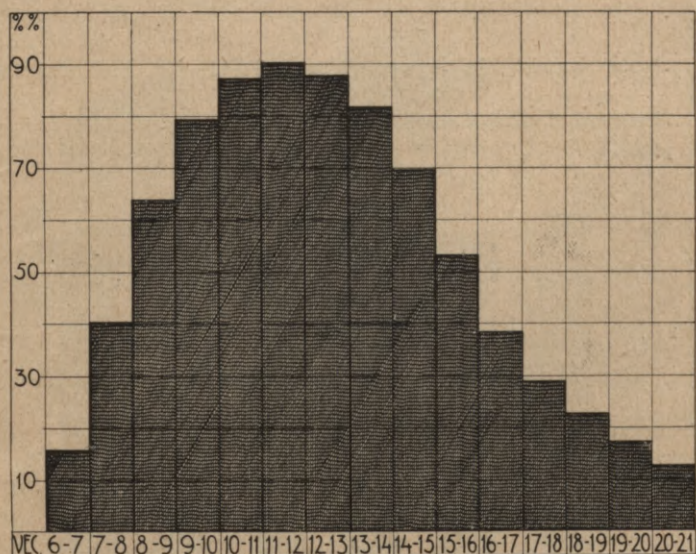


Diagrama № 106.

procents un pēc 16. mūža gada skolas apmeklē tikai mazliet vairāk nekā trešdaļa no visiem bērniem. Tomēr līdz 19. mūža gadam gandrīz ceturtā daļa no visiem jaunajiem ļaudīm vēl apmeklē mācības iestādes. No 20—21 gadus vecajiem mācās vēl 12,7%. Arī no pilngadīgām personām lielāks skaits apmeklē mācības iestādes (augstskolas, jūrskolas un citas speciālas mācības iestādes), tomēr tikai līdz 16. mūža gadam var būt runa par skolu apmeklēšanu kā tautas elementārās izglītības faktoru. Ar iepriekšējo skaitīšanu iznākumiem varam salīdzināt vienīgi datus par 6—16 gadus vecajiem bērniem.

**6—16 gadus veco bērnu skaits un skolu apmeklētāju skaits 1920., 1925. un 1930. gados.**

*Nombre des enfants à l'âge de 6 à 16 ans et nombre des enfants fréquentant l'école en 1920, en 1925 et en 1930.*

Gadi Années	Bērnu skaits Nombre des enfants	No tiem apmeklēja skolas Dont fréquentant l'école	Skolu apmeklētāju procents Pourcentage des enfants fréquentant l'école
1920.	—	—	31,22
1925.	296 002	174 206	58,85
1930.	259 947	165 236	63,57

Skolu apmeklētāju procents pēdējos 10 gados nemitīgi palielinājies. Kamēr 1920. gadā skolas apmeklēja tikai 31,2% no visiem bērniem minētā vecumā, tikmēr 1925. gadā jau 58,8% un 1930. gadā 63,6%. Šos skaitļus salīdzinot gan jāņem vērā, ka 1920. gadā skaitīšana notika vasarā un kara laika atmosfērā, kad tautskola vēl bija pilnīgi dezorganizēta. Salīdzinot 1925. un 1930. gadu skaitīšanu iznākumus, visos vecumos konstatējams progress. 1925. gadā visvairāk skolas apmeklēja 12—13 gadus vecie, no kuriem 79,4% bija skolnie-

**Skolu apmeklētāju bērnu procents 1920., 1925. un 1930. g.**  
*Proportionnalité des enfants fréquentant l'école en 1920, en 1925 et en 1930.*




Diagrama № 107.

ki. 1930. gadā maksimālais skolu apmeklētāju procents ir starp 11—12 gadus vecajiem, no kuriem jau 90,1% ir skolnieki. 1925. gadā šinī vecumā skolas apmeklēja tikai 77,9% no visiem bērniem. Tāpat visos pārējos vecumos 1930. gadā skolas apmeklēja ievērojami lielāks bērnu procents nekā 1925. gadā. Tomēr arī tagad nav sasniegta pilnīga obligātoriska skolu apmeklēšana, jo starp 10—12 gadus vecajiem bērniem skolas vajadzētu apmeklēt gandrīz 100 procentiem no visiem bērniem.

Valsts atsevišķos apgabalos skolu apmeklēšana nav vienādi intensīva.



**Skolu apmeklējošo bērnu procents atsevišķos vecuma gados un apgabalos.**

*Répartition proportionnelle des enfants fréquentant l'école — par groupes d'âge et par provinces.*

Vecums Age	Rīga	Vidzeme	Kurzeme	Zemgale	Latgale	Latvija Lettonie
6—7	29,88	8,37	13,26	12,34	15,93	15,67
7—8	73,72	28,84	37,07	35,60	35,76	40,62
8—9	92,73	54,48	61,47	61,65	58,77	64,30
9—10	96,09	77,97	80,18	79,58	73,80	79,72
10—11	96,42	91,72	88,05	88,31	81,78	87,57
11—12	98,16	94,89	92,13	92,24	83,71	90,09
12—13	97,25	93,49	92,36	91,01	79,51	87,99
13—14	95,48	89,11	86,93	86,53	69,59	81,80
14—15	88,45	75,74	69,47	75,00	57,16	69,76
15—16	76,21	54,23	48,12	54,21	44,94	53,40
16—17	60,70	34,01	28,64	35,48	35,60	38,50
17—18	48,44	23,34	18,27	25,30	27,50	28,86
18—19	38,86	16,57	12,19	18,16	22,60	22,46
19—20	28,82	10,29	9,14	13,97	18,58	17,14
20—21	22,17	6,81	6,07	9,76	14,08	12,66
Kopā Total	62,20	45,65	42,68	46,23	46,32	48,35

No visām 6—21 gadus vecajām personām Rīgā apmeklē mācības iestādes 62,2%, bet pārējos apgabalos ievērojami mazāks procents. Tas izskaidrojams ar lielo skaitu vidusskolu, augstskolām un speciālām mācības iestādēm Rīgā, jo Rīgā

**Skolu apmeklējošo bērnu procents pēc vecuma dažos raksturīgos apgabalos.**

*Répartition proportionnelle d'après l'âge des enfants fréquentant l'école dans diverses provinces typiques.*

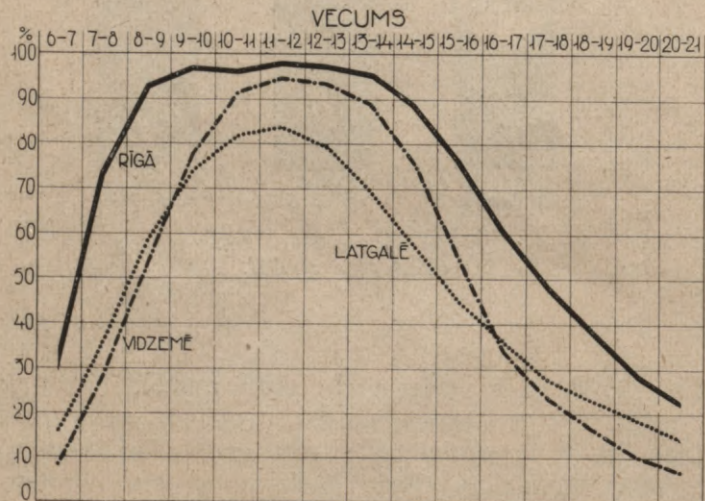


Diagrama № 108.

ir ievērojami lielāks procents skolu apmeklētāju starp personām, kas 16—21 gadus vecas, nekā pārējos apgabalos. Tomēr Rīgā arī obligātoriskās tautskolas ideja vistuvāki realizācijai. Tā tur no visiem 9—14 gadus vecajiem bērniem skolās apmeklē vairāk nekā 95% un no 11—12 gadus vecajiem tur skolas apmeklē pat 98,2%, kas īstenībā ir

maksimāli iespējamais, jo vienmēr neliela bērnu daļa, fizisku vai garīgu defektu dēļ, vai arī pārējās slimības dēļ, nevar apmeklēt skolas. Vidzemē, Kurzemē un Zemgalē no dažu vecuma grupu bērniem skolas apmeklē vairāk nekā 90%. Visnelabvēlīgākos apstākļos vēl vienmēr atrodas Latgale, jo tur tikai starp 10—12 gadus vecajiem bērniem ir vairāk nekā 80% skolu apmeklētāju, kādēļ tur pat tānī vecumā, kurā Rīgā skolas apmeklē gandrīz visi bērni, paliek ārpus skolas 16—20%.

Bērnu vislielākā daļa skolas apmeklē vecumā no 11—12 gadiem, kad 90,1% no šī vecuma bērniem ir skolnieki. Vienīgi Kurzemē maksimālo skolu apmeklētāju procentu uzrāda 12—13 gadus vecie bērni.

**Skolu apmeklētāju procents vecumā (11—12), kad vislielākā bērnu daļa apmeklē skolas.**

*Proportionnalité d'après l'âge des enfants fréquentant l'école à l'âge (de 11 à 12 ans) représentant le plus grand % de fréquentation de l'école.*




Diagrama № 109.

**Atsevišķos apgabalos skolu apmeklētāju maksimālais procents ir sekošs:**

*Taux-maximum des enfants fréquentant l'école dans les provinces diverses:*

Apgabali Provinces	Vecums, kurā vislielākais bērnu procents apmeklē skolas Age, présent, le plus grand % d'enfants fréquentant l'école	No visiem bērniem iepriekš minētā vecumā apmeklē skolas De tous les enfants à l'âge mentionné fréquentent l'école
Rīga . . . . .	11—12	98,16 %
Vidzeme . . . . .	11—12	94,89 %
Kurzeme . . . . .	12—13	92,36 %
Zemgale . . . . .	11—12	92,24 %
Latgale . . . . .	11—12	83,71 %
Latvija Lettonie	11—12	90,09 %



Pirmā vietā stāv Rīga, kurā no visiem 11—12 gadus vecajiem bērniem mācās 98,2%. Otrā vietā, kā vispārīgi visos tautas izglītības jautājumos, ieņem Vidzeme ar 94,9% skolu apmeklētājiem minētā vecumā. Kurzemē un Zemgalē maksimālais procents ir mazliet lielāks par 92, bet Latgalē 83,7, kādēļ valsts caurmērs arī ir tikai 90,1.

No bērniem, kas 8—15 gadus veci, (atsevišķos apriņķos apmeklē skolas sekošs procents):

Daugavpils apr. (distr.)	56,72	76,54	19,82
Rēzeknes „ „	53,23	72,84	19,11
Ludzas „ „	54,69	73,90	19,21
Jaunlatgales „ „	50,49	70,65	20,16
<b>Latgale</b>	<b>54,20</b>	<b>73,76</b>	<b>19,56</b>
<b>Latvija</b>	<b>70,29</b>	<b>80,87</b>	<b>10,58</b>
<i>Lettonie</i>	<i>1920,9</i>	<i>29,70</i>	

Vislielākais skolu apmeklētāju procents (minētā vecumā) konstatējams Rīgā — 95,9%. Otrā vietā stāv Liepājas apriņķis (Liepājas pilsētas iespaids) ar 87,1%, Rīgas ar 86,8%, Jelgavas ar 86,5%, Valmieras ar 84,2%, Bauskas ar 83,9%, Cēsu ar 82,8%, Tukuma ar 82,7%, Talsu ar 81,8%, Ventspils 81,7% un Madonas 80,9%. Visos šīnīs apriņķos minētā vecumā skolu apmeklētāju procents pārsniedz caurmēru valsts mērogā. Mazāk nekā valsts caurmērā skolas minētā vecumā apmeklē sekošos apriņķos: Aizputes 78,6%, Jēkabpils — 77,1%, Valkas — 76,9%, Ilūkstes — 76,8%, Daugavpils — 76,5%, Ludzas — 73,9%. Rēzeknes — 72,8% un Jaunlatgales — 70,7%. Kā redzams, tad vienā un tanī pašā vecumā skolas apmeklē ļoti dažāds bērnu procents dažādos valsts apvidos. Kamēr Rīgā no visiem 8—15 gadus vecajiem bērniem skolas apmeklē 95,9%, tikmēr Jaunlatgales apriņķi tikai 70,7%. Bet arī vienā apgabala robežās ir novērojamas lielas nevienādības. Tā Valkas apriņķī, salīdzinot ar pārējiem Vidzemes apriņķiem, uzkrītoši mazs skolu apmeklētāju procents. Tāpat Aizputes un Kuldīgas apriņķi negatīvi atšķiras no pār-

**Skolu apmeklētāju procenta pieaugums laikā no 1925. līdz 1930. gadam.**

*Accroissement du taux de fréquentation de l'école dans la période de 1925 à 1930.*

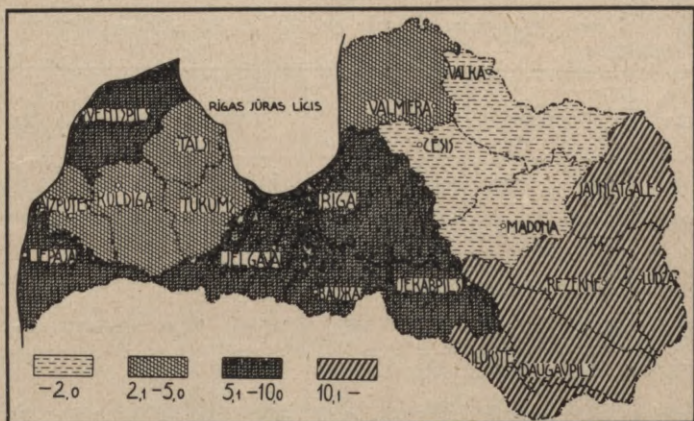


Diagrama № 110.

**Skolu apmeklējošo 8—15 gadus veco bērnu procents atsevišķos apriņķos.**

*Répartition proportionnelle par districts des enfants âgés de 8 à 15 ans fréquentant l'école.*

Apgabali un apriņķi Provinces et districts	1925. g.	1930. g.	1930. g. vairāk nekā 1925.g g. En 1930 plus qu'en 1925
<b>Rīga (ville)</b>	<b>89,80</b>	<b>95,91</b>	<b>6,11</b>
Rīgas apr. (distr.)	80,54	86,76	6,22
Cēsu „ „	82,06	82,75	0,69
Valmieras „ „	80,12	84,23	4,11
Valkas „ „	76,00	76,93	0,93
Madonas „ „	78,91	80,89	1,98
<b>Vidzeme</b>	<b>79,47</b>	<b>82,56</b>	<b>3,09</b>
Liepājas apr. (distr.)	80,92	87,08	6,16
Aizputes „ „	75,66	78,56	2,90
Kuldīgas „ „	70,68	74,87	4,19
Ventspils „ „	71,73	81,72	9,99
Talsu „ „	79,01	81,80	2,79
<b>Kurzeme</b>	<b>76,50</b>	<b>82,02</b>	<b>5,52</b>
Tukuma apr. (distr.)	80,87	82,69	1,82
Jelgavas „ „	79,06	86,46	6,80
Bauskas „ „	78,52	83,86	5,34
Jēkabpils „ „	70,05	77,14	7,09
Ilūkstes „ „	62,15	76,80	14,65
<b>Zemgale</b>	<b>74,03</b>	<b>81,68</b>	<b>7,65</b>

**No visiem 8—15 gadus vecajiem bērniem apmeklē skolas (procentos).**

*Taux de fréquentation de l'école des enfants âgés de 8 à 15 ans.*

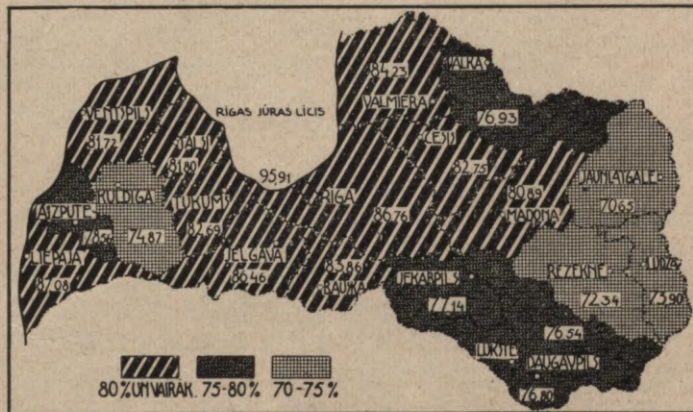


Diagrama № 111.

rējās Kurzemes apriņķiem. (Pie šo skaitļu novērtēšanas tomēr jāievēro, ka tie paši par sevi nesniedz ainu par tautas izglītības augstumu, jo minētie skaitļi ir divu apstākļu rezultāts. Vispirms, skolu apmeklētāju procenta lielums atkarājas no bērnu skaita, ko sūta skolās un, otrkārt, no skolu apmeklēšanas ilguma. Tā Latgalē vēl tālu visus bērnus nesūta skolās, kurpretim, Vidzemē bērnu milzīgais vairākums apmeklē skolas, bet diezgan daudzi bērni tur skolas apmeklē samērā īsu laiku. Tālab

Izglītības ministrija  
bibliotēka  
inv. Nr. \_\_\_\_\_



skolu apmeklētāju procents Daugavpils un Valkas apriņķos gandrīz vienāds, kaut gan starp tautas izglītības līmeni abos apriņķos liela starpība. Bez tam Daugavpils apriņķī skolu apmeklētāju procentu palielina Daugavpils, kamēr Rīga, kā patstāvīgs apgabals, Vidzemei nav pieskaitīts.)

Visos apriņķos pēdējos piecos gados palielinājies skolu apmeklētāju procents. Vismazāko pieaugumu uzrāda Valkas apriņķis, un arī pārējos Vidzemes apriņķos nav novērojams tik ātrs pieaugums kā pārējās valsts daļās. Iemesls ir tas, ka Vidzeme jau agrāk bija sasniegusi augstāku pakāpi tautas izglītības darbā un pārējie apgabali tikai pa-

mazām tuvojas Vidzemē jau sasniegtam. Tā 1925. gadā Vidzemē skolas apmeklēja 79,5% no visiem 6—15 gadus vecajiem bērniem, bet Kurzemē tikai 76,5%. Turpretim, 1930. gadā attiecīgie skaitļi bija: Vidzemē — 82,6% un Kurzemē — 82,0%. Tādā kārtā agrāk radītā starpība pamazām izlīdzinās. It sevišķi tas sakāms par Latgali un Ilūkstes apriņķi, kur konstatējams vislielākais skolu apmeklētāju procenta pieaugums. Latgalē minētā vecumā skolu apmeklētāju procents piecu gadu laikā pieaudzis no 54,2 uz 73,8. Vislielākais skolu apmeklētāju procenta pieaugums atzīmējams Jaunlatgales apriņķī — 20,2.

**Skolu apmeklējošo bērnu (vecumā no 10—15 g. iesk.) procents apgabalos un pēc tautībām 1925. g. un 1930. g.**

*Répartition proportionnelle par provinces des enfants (âgés de 10 à 15 ans) fréquentant l'école en 1925 et en 1930 — d'après les nationalités ethniques*

Tautības Nationalités ethniques	Apgabali Provinces		Rīga		Vidzeme		Kurzeme		Zemgale		Latgale		Latvija Lettonie	
	1925.	1930.	1925.	1930.	1925.	1930.	1925.	1930.	1925.	1930.	1925.	1930.	1925.	1930.
Latvieši — Lettons . . . . .	90,83	96,04	84,04	89,58	80,41	84,46	83,34	88,43	59,75	77,18	77,10	85,48		
Vācieši — Allemands . . . . .	93,01	97,62	84,93	90,58	87,35	92,11	85,58	94,26	92,86	92,31	90,05	95,23		
Lielkrievi — Gr.-Russes . . . . .	80,86	91,17	58,06	67,72	83,21	81,43	59,74	76,36	46,24	66,29	51,88	69,62		
Baltkrievi — Ruthènes-Bl. . . . .	78,50	87,45	42,86	52,56	84,85	55,93	66,47	75,56	49,59	74,41	53,56	74,79		
Žīdi — Juifs . . . . .	86,64	94,66	79,19	89,78	85,05	94,49	85,51	89,37	82,98	87,69	84,87	91,62		
Poļi — Polonais . . . . .	83,55	90,11	71,43	88,10	83,65	92,31	71,90	87,62	65,20	84,36	71,71	86,36		
Igauņi — Estoniens . . . . .	91,30	96,43	77,22	83,94	70,97	61,11	87,50	100,00	64,10	80,00	78,91	84,83		
Leiši — Lithuaniens . . . . .	86,79	93,21	67,57	78,79	81,91	73,46	65,43	71,84	56,07	73,08	74,97	78,31		
Pārējie — Autres nat. ethn. . . . .	77,78	86,33	37,33	41,38	62,39	58,39	49,41	38,67	25,25	45,16	56,03	57,83		
Nezināmie — Nat. inc. . . . .	67,44	76,47	72,22	84,62	71,88	50,00	70,91	33,33	53,97	85,71	65,94	77,55		
Kopā — Total . . . . .	88,65	94,93	83,46	88,79	81,03	84,99	79,95	86,43	56,86	74,50	73,70	83,28		

Vecumā no 10—15 gadiem bērni skolas apmeklē visintensīvāki. Līdz 10. mūža gadam skolas apmeklē mazāk nekā 80% no visiem bērniem, bet no 10—11 gadus vecajiem bērniem jau 87,6%, no 11—12 gadus vecajiem 90,1%, no 12—13 gadus vecajiem 88,0%, no 13—14 gadus vecajiem 81,8% un no 14—15 gadus vecajiem 69,8%. Ar katru nākošo vecuma grupu skolu apmeklētāju procents ātri samazinās. Visvairāk skolas apmeklē bērni, kas 10—15 gadus veci. Tomēr ne tikai dažādos valsts apgabalos, bet arī pie dažādu tautību piederīgiem skolu apmeklētāju procents nav vienāds. Kamēr no visiem vāciešu bērniem minētā vecumā skolas apmeklē 95,2%, tikmēr no žīdu bērniem tanī pašā vecumā skolas apmeklē 91,6%, no poļu bērniem 86,4%, no latviešu bērniem 85,3%, no igauņu bērniem 84,8%, no leišu bērniem 78,3%, no baltkrievu bērniem 74,8% un no lielkrievu bērniem tikai 69,6%. Tādā kārtā vislielākais skolu apmeklētāju procents ir vāciešiem, bet vismazākais lielkrieviem, kamēr latvieši pēc vāciešiem, žīdiem un poļiem ieņem ceturto vietu.

**1930. gadā skolu apmeklētāju procents pie dažādām tautībām bija lielāks nekā 1925. gadā.**

*Le taux de fréquentation de l'école parmi les enfants des diverses nationalités ethniques a été plus élevé en 1930 qu'en 1925*

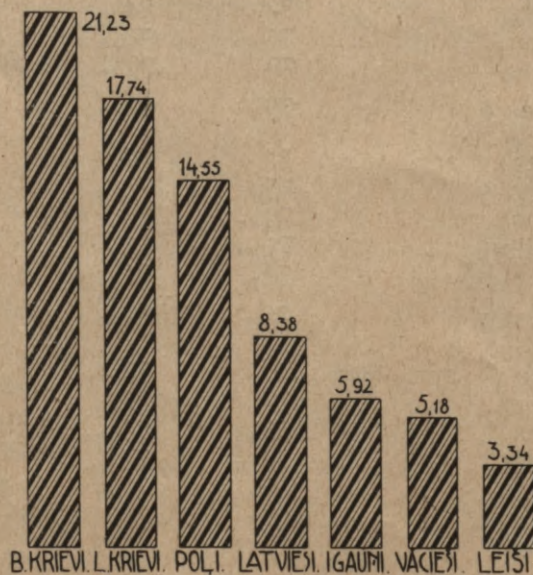


Diagrama № 112.



Valsts apmērā visu tautību bērnu skolu apmeklēšanas intensīvitāte palielinājusies. Kad salīdzinām minētā vecumā skolu apmeklētāju procentu starp dažādo tautību bērniem 1925. un 1930. gados, tad iegūstam sekošu ainu:

**Skolu apmeklētāju procents starp bērniem, kas 10—15 gadus veci, 1930. gadā bija lielāks nekā 1925. gadā.**

*Le taux de fréquentation de l'école parmi les enfants à l'âge de 10 à 15 ans a été plus élevé en 1930 qu'en 1925.*

Baltkrieviemi <i>Ruthènes-Bl.</i>	21,23
Lielkrieviemi <i>Gr.-Russes</i>	17,74
Poļiem <i>Polonais</i>	14,55
Latviešiem <i>Lettons</i>	8,38
Igauniem <i>Estoniens</i>	5,92
Vāciešiem <i>Allemands</i>	5,18
Leišiem <i>Lithuaniens</i>	3,34

Var konstatēt, ka skolu apmeklētāju procents visstraujāki pieaudzis pie to tautību bērniem, kas pirms Latvijas valsts dibināšanas vismazāk apmeklēja skolas. Tas liecina, ka valsts šo tautību labā pastrādājusi milzīgu kultūrēlu darbu un, ka plaša, kas tautas izglītības līmeņa augstuma ziņā līdz šim pastāv starp dažādām valsts daļām un tautībām, ļoti ātri izlīdzinās. Vēl vairāk — tautības, kas agrāk izglītības līmeņa augstuma ziņā stāvēja zem latviešiem, tagad tos pāraugušas. Tā 1925. gadā skolas apmeklēja 77,1% no visiem latviešiem augstāk minētā vecumā un 71,7% no visiem poļiem. 1930. gadā, turpretim, apmeklēja skolas 85,48% no visiem latviešiem un 86,36% no visiem poļiem tanī pašā vecumā. Tādā kārtā latviešu skolu apmeklētāju procents pieaudzis par 8,4, bet poļu par 14,6 un rezultātā tagad poļu bērni minētā vecumā apmeklē skolas intensīvāki nekā latviešu bērni. Vismazāk palielinājies leišu tautības skolu apmeklētāju procents, kas galvenā kārtā izskaidrojams ar to, ka leiši kā neliela minoritāte dzīvo izkaisīti starp latviešiem un ka tālab jaunienācējiem, kuŗu bērni vēl neprot latviski, nav pietamas skolas. Arī igauņu un vāciešu skolu apmeklētāju procents palielinājies lēnāk nekā pie citām tautībām. Iemesls ir tas,

**Skolu apmeklētāju procents 1925. un 1930. gados pēc apgabaliem un tautībām.**

*Répartition proportionnelle par provinces des enfants fréquentant l'école en 1925 et en 1930 d'après les nationalités ethniques.*




Diagrama № 113.

ka šo tautību bērni jau 1925. gadā ļoti lielā skaitā apmeklēja skolas un ka šī dabīgā iemesla dēļ pieaugums vairs nevar būt tik liels kā pie tautībām, kuŗu bērni agrāk tikai nelielā skaitā apmeklēja skolas.

Kad palūkojamies uz atsevišķiem apgabaliem, tad redzam, ka pēdējos piecos gados skolu apmek-

lētāju procents palielinājies pie visām tautībām, kuŗām attiecīgos apgabalos lielāks piederīgo skaits. Skolu apmeklētāju procents samazinājies vienīgi igauņiem, leišiem un krieviemi Kurzemē un vāciešiem Latgalē. Tā kā šo tautību piederīgo skaits minētos apgabalos ļoti neliels, tad šādu parādību var izsaukt nejaušības, kā nedaudzu bērnu sekmes vai



nesekmes skolā, kam seko šo bērnu aiziešana no skolas.

Vislielākos panākumus var uzrādīt Rīgas skolas, jo izņemot baltkrievus, visu pārējo tautību piederīgo bērnu starpā skolu apmeklētāju procents pārsniedz 90%. No visiem vācu bērniem, kas dzīvo Rīgā un ir 10—15 gadus veci, skolas apmeklē 97,6%, no igauņu bērniem 96,4%, no latviešu bērniem 96,0%, no žīdu bērniem 94,7%, no leišu bērniem 93,2%, no lielkrievu bērniem 91,2%, no poļu bērniem 90,1% un, beidzot, no baltkrievu bērniem 87,5%. 1925. gadā no latviešu bērniem minētā vecuma skolas apmeklēja tikai 90,8% un tikai vācu un igauņu skolu apmeklētāju procents Rīgā toreiz pārsniedza 90%, bet visām pārējām tautībām tas toreiz svārstījās starp 80% un 90% un baltkrieviem līdzinājās tikai 78,5%.

Uz laukiem un mazpilsētās skolu apmeklētāju procents starp 10—15 gadus vecajiem bērniem ir mazāks nekā Rīgā. Kamēr Rīgā no visiem latviešu bērniem šinī vecumā skolas apmeklē 96,0%, tikmēr Vidzemē tikai 89,6%, Zemgalē 88,4%, Kurzemē 84,5% un Latgalē 77,2%. Bet arī tur pie visām tautībām konstatējama skolu apmeklēšanas intensīvitātes pieaugšana.

### Skolu apmeklētāju procents starp 10—15 gadus vecajiem latviešu bērniem 1925. un 1930. gados.

Taux de fréquentation de l'école parmi les enfants lettons à l'âge de 10 à 15 ans en 1925 et en 1930.

Apgabali Provinces	1925. g.	1930. g.	1930. gadā vairāk nekā 1925. gadā. En 1930 plus élevé qu'en 1925
Rīga . . . . .	90,83	96,04	5,21
Vidzeme . . . . .	84,04	89,58	5,54
Kurzeme . . . . .	80,41	84,46	4,05
Zemgale . . . . .	83,34	88,43	5,09
Latgale . . . . .	59,75	77,18	17,43
Kopā Total	77,10	85,48	8,38

1930. gadā Latgalē skolu apmeklētāju procents bija lielāks nekā 1925. gadā.

Le taux de fréquentation de l'école en Latgale a été plus élevé en 1930 qu'en 1925.

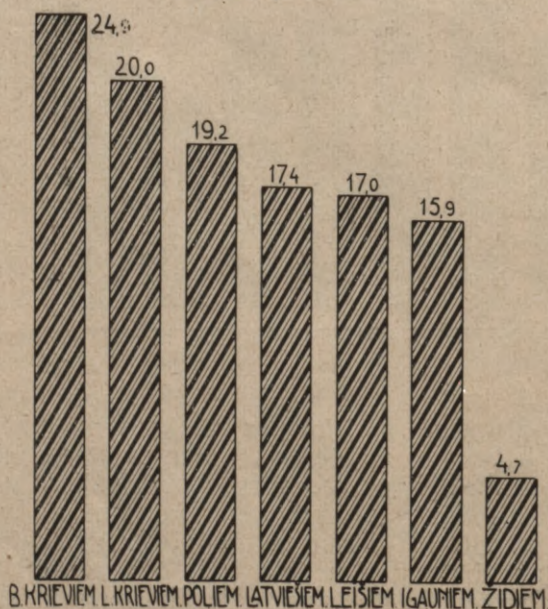


Diagrama № 114.

Vislielākais latviešu tautības skolu apmeklētāju procenta pieaugums konstatējams taisni tur, kur latviešu izglītības līmenis līdz šim bija viszemākais, tas ir Latgalē. Vismazākos panākumus tautas izglītības laukā pēdējos piecos gados uzrāda Kurzeme.

Latgalē visu tautību piederīgo bērnu starpā ievērojami palielinājies skolu apmeklētāju procents. Nejašu izņēmumu rada vācieši ar pavisam niecīgu skolu apmeklētāju procenta samazināšanos.

### No 10—15 gadus vecajiem Latgales bērniem 1930. gadā skolu apmeklētāju procents bija lielāks nekā 1925. gadā.

Le taux de fréquentation de l'école des enfants de Latgale à l'âge de 10 à 15 ans a été plus élevé en 1930 qu'en 1925.

Baltkrieviem Ruthenes-Bl.	24,8
Lielkrieviem Gr.-Russes	20,0
Poļiem Polonais	19,2
Latviešiem Lettons	17,4
Leišiem Lithuaniens	17,0
Igauniem Estoniens	15,0
Žīdiem Juifs	4,7

Vislielāko skolu apmeklētāju procenta pieaugumu uzrāda lielkrievi un baltkrievi. Pa daļai tas izskaidrojams ar to, ka šo tautību bērnu lielā puse 1925. gadā vēl neapmeklēja skolas. Arī poļiem skolu apmeklētāju procents pieaudzis ātrāk nekā latviešiem. Tautskolu nozīme Latgalē pieaugusi ļoti ātri. Vēl 1920. gadā tikai 14,5% no visiem 6—16 gadus vecajiem bērniem Latgalē apmeklēja skolas. 1925. gadā no 6—16 gadus vecajiem bērniem tur skolas apmeklēja 44,0%, bet 1930. gadā tanī pašā vecumā 57,4%.

### Latviešu bērnu maksimālais skolu apmeklētāju procents.

Taux-maximum de la fréquentation de l'école parmi les enfants lettons.

Apriņķi un apgabali Districts et provinces	Vecums, kurā bērnu lielākais % apmeklē skolu Age, présent. le plus grand % d'enfants fréquent. l'école		Iepriekš minētā vecumā skolu apmekl. latviešu bērnu % % des enfants lettons à l'âge ment. fréquent. l'école	
	1925. g.	1930. g.	1925. g.	1930. g.
<b>Rīga (ville)</b>	<b>11—12</b>	<b>11—12</b>	<b>94,24</b>	<b>98,22</b>
Cēsu apr. (distr.)	12—13	11—12	92,38	97,24
Rīgas " "	12—13	11—12	91,72	96,50
Tukuma " "	12—13	12—13	92,21	96,14
Valmieras " "	12—13	11—12	92,86	95,88
<b>Vidzeme</b>	<b>12—13</b>	<b>11—12</b>	<b>92,12</b>	<b>95,87</b>
Valkas apr. (distr.)	12—13	11—12	91,93	95,74
Jelgavas " "	12—13	11—12	90,90	95,42
Bauskas " "	12—13	11—12	91,75	95,13
Liepājas " "	12—13	11—12	89,64	94,95



Jēkabpils apr. (distr.)	12—13	12—13	86,16	94,22
Madonas " " "	12—13	11—12	91,72	93,93
<b>Zemgale</b>	<b>12—13</b>	<b>11—12</b>	<b>89,40</b>	<b>93,87</b>
Talsu apr. (distr.)	12—13	12—13	89,12	93,63
Aizputes " " "	13—14	11—12	91,05	93,26
<b>Kurzeme</b>	<b>12—13</b>	<b>12—13</b>	<b>87,61</b>	<b>92,42</b>
<b>Latvija — Lettonie</b>	<b>12—13</b>	<b>11—12</b>	<b>83,59</b>	<b>91,91</b>
Kuldīgas apr. (distr.)	13—14	12—13	87,69	91,67
Ilūkstes " " "	12—13	12—13	81,49	91,29
Ventspils " " "	12—13	12—13	82,53	90,75
Jaunlatgales " " "	12—13	12—13	69,04	87,59
Daugavpils " " "	12—13	11—12	66,02	86,94
<b>Latgale</b>	<b>12—13</b>	<b>11—12</b>	<b>65,75</b>	<b>85,29</b>
Rēzeknes apr. (distr.)	12—13	10—11	65,83	83,64
Ludzas " " "	12—13	11—12	63,05	82,97

Liepājas apr. (distr.)	61	3 382	830,59	49,33	55,44
Aizputes " " "	26	2 004	1069,85	63,44	77,06
Kuldīgas " " "	38	2 094	1114,89	82,57	55,11
Ventspils " " "	39	2 785	834,54	83,04	71,41
Talsu " " "	33	2 092	996,15	65,91	63,39

**Kurzeme 197 12 357 945,52 67,05 62,73**

Tukuma apr. (distr.)	48	2 862	745,17	53,00	59,63
Jelgavas " " "	65	3 990	935,00	54,15	61,35
Bauskas " " "	44	2 895	898,09	52,32	65,80
Jēkabpils " " "	37	2 608	1012,10	81,43	70,49
Ilūkstes " " "	48	3 414	971,58	46,72	71,13

**Zemgale 242 15 769 909,68 56,29 65,16**

Daugavpils apr. (distr.)	209	14 946	701,89	22,92	71,51
Rēzeknes " " "	189	12 679	679,86	22,50	67,08
Ludzas " " "	109	9 530	761,70	21,51	87,43
Jaunlatgales " " "	127	10 219	809,17	33,80	80,46

**Latgale 634 47 374 727,10 24,73 74,72**

**Latvija 1481 101 128 814,41 44,42 68,28**  
*Lettonie*

Kad palūkojamies uz tām vecuma grupām, kurās bērnu lielākā daļa apmeklē skolas, tad latviešu bērnu maksimālais skolu apmeklētāju procents 1925. gadā bija 12—13 gadus vecajiem bērniem, bet 1930. gadā 11—12 gadus vecajiem. 1925. gadā minētā vecumā skolas apmeklēja 83,6% no visiem bērniem, bet 1930. gadā — 91,9%. Tas ir liels pieaugums. Ari visos apriņķos atsevišķi ņemtos novērojama tāda pat parādība. It sevišķi liels pieaugums konstatējams Latgalē. No 11—12 gadus vecajiem latviešu bērniem Rīgā skolas apmeklē 98,2%, Cēsu apriņķī — 97,2%, Rīgas apriņķī — 96,5%, Tukuma apr. — 96,1%, Valmieras apr. — 95,0%, Valkas apr. — 95,7%, Jelgavas apr. — 95,4% un Bauskas apr. — 95,1%. Visos minētos apriņķos vairāk nekā 95% no latviešu bērniem minētā vecumā apmeklē skolas. Sešos apriņķos skolas apmeklē 90,1%—95,0% no visiem latviešu bērniem un tikai 4 apriņķos skolas minētā vecumā apmeklē mazāk par 90 procentiem no latviešu bērniem. Šie apriņķi ir Jaunlatgales ar 87,6%, Daugavpils ar 86,0%, Rēzeknes ar 83,6% un Ludzas ar 83,0%. Pat Ilūkstes apriņķī 1930. gadā skolas apmeklēja 91,3% no visiem 12—13 gadus vecajiem latviešu bērniem, bet 1925. gadā tikai 81,5%.

Mēs redzējam, ka dažādos valsts apgabalos skolu apmeklētāju procents nav vienāds. It sevišķi liela starpība ir starp Latgali un pārējo Latviju. Tālab varētu pacelties jautājums par to, vai Latgale nav ar skolām sliktāki apgādāta nekā pārējā Latvija. Augstāk pievestā tabele rāda, ka tā nav. Vispirms skolas Latgalē teritoriāli vieglāki pietamas nekā daudz retāki apdzīvotā valsts centrālā un rietumu daļā. Kurzemē viena lauku pamatskola atrodas caurmērā uz 67 km<sup>2</sup>, Vidzemē un Zemgalē uz 56 km<sup>2</sup>, bet Latgalē uz 24,7 km<sup>2</sup>. Tādā kārtā bērniem Latgalē uz skolu jānēro 2—2½ reizes isāks ceļš nekā pārējā Latvijā. Sakarā ar to arī iedzīvotāju skaits, uz kuru iznāk viena skola, Latgalē ir mazāks nekā pārējā valstī. Tā uz vienu skolu ir iedzīvotāju: Kurzemē — 946, Zemgalē — 910, Vidzemē — 830 un Latgalē — 727. Varbūt sakarā ar to Kurzemē skolu apmeklētāju procents pieaudzis lēnāk nekā pārējos apgabalos, jo izrādās, ka Kurzemē skolas visgrūtāki sasniedzamas. Skolu telpu ziņā Latgale gan daudzos gadījumos atrodas nelabvēlīgākos apstākļos nekā pārējās valsts daļas. Skolu ēkas bieži nepiemērotas un, ievērojot lielo bērnu procentu Latgalē, ir ļoti pārpildītas. Vienā skolā caurmērā ir skolnieku: Latgalē — 75, Zemgalē — 65, Kurzemē un Vidzemē 63. Tādā kārtā katrā Latgales skolā caurmērā gandrīz 20% vairāk skolnieku nekā pārējā valstī. Pēc būtības tā arī normāla parādība, jo Latgale nesalīdzināmi biežāki apdzīvota un tālab skolas, ja tās celtas tādā pat atstatumā viena no otras kā pārējā valstī, sasniedzamas lielākam bērnu

**Pamatskolas Latvijā uz laukiem 1929./30. māc. g.**  
*Ecoles primaires à la campagne dans l'année scolaire 1929/30.*

Apriņķi un apgabali <i>Districts et provinces</i>	Pamatsk. skaits uz laukiem. <i>Nombre des écoles prim. à la campagne.</i>	Skolēnu skaits <i>Effectif des écoliers</i>	Iedzīv. skaits uz 1 skolu <i>Habitants par école</i>	Uz cik kv. km. 1 skola <i>Une école sur ... km.</i>	Skolēnu caurm. skaits 1 skolā <i>Nombre moyen d'élèves par école</i>
Rīgas apr. (distr.)	102	6 818	860,94	63,31	66,84
Cēsu " " "	72	4 096	738,47	45,00	56,89
Valmieras " " "	90	5 294	731,12	51,38	58,82
Valkas " " "	74	4 466	873,15	64,62	60,35
Madonas " " "	70	4 954	962,17	56,67	70,77
<b>Vidzeme</b>	<b>408</b>	<b>25 628</b>	<b>830,27</b>	<b>56,54</b>	<b>62,81</b>



Skolēnu skaits caurmērā vienā skolā apriņķu iedalījumā.  
Répartition par districts du nombre des élèves en moyenne par école.

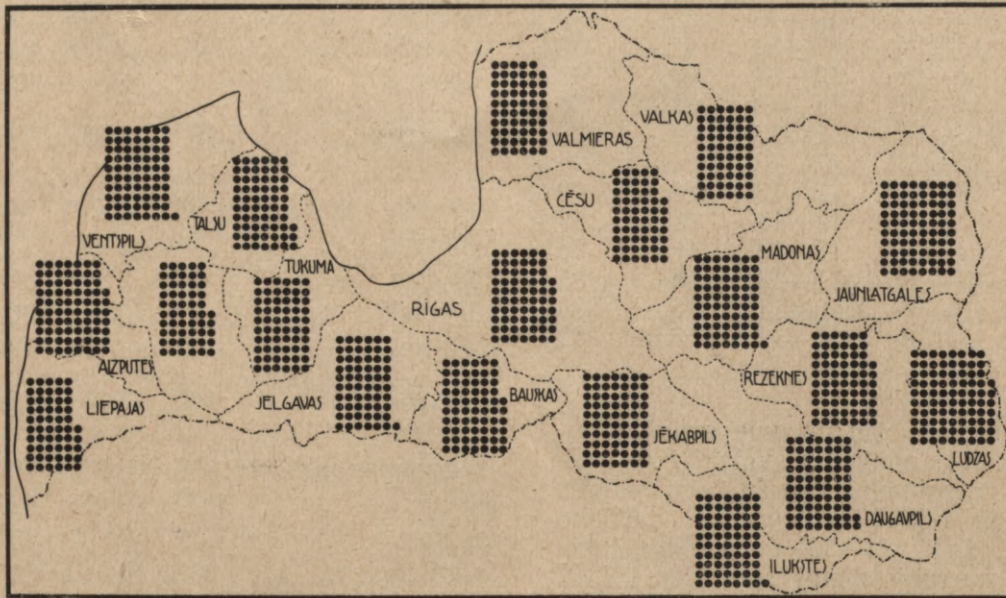


Diagrama № 115.

skaitam, vēl jo vairāk, ja ņem vērā lielo bērnu procentu.

Salīdzinot skolu un skolnieku skaitu 1925./26. un 1929./30. gados iegūstam sekošu ainu:

**Lauku skolu un skolnieku skaits apgabalos 1925. un 1930. gadu tautas skaitīšanu laikā.**

Nombre des écoles à la campagne et des écoliers par provinces en 1925 et en 1930 en temps du recensement de la population.

Apgabali un apriņķi Provinces et districts	Lauku pamatskolu skaits Nombre des écoles primaires à la campagne.		1930. g. vairāk skolu (+) vai mazāk (-) nekā 1925. gada 1930 plus (+) ou moins (-) d'écoles qu'en 1925.		Skolnieku skaits Nombre des écoliers	
	1925./26. g.	1929./30. g.	1925./25. g.	1929./30. g.	1925./25. g.	1929./30. g.
Vidzeme	438	408	—30	30 711	25 628	
Kurzeme	209	197	—12	16 405	12 357	
Zemgale	237	242	+ 5	17 812	15 769	
Latgale	597	634	+37	38 584	47 374	
Daugavpils apr.(distr.)	203	209	+ 6	12 969	14 946	
Rēzeknes " "	177	189	+12	9 745	12 679	
Ludzas " "	104	109	+ 5	7 551	9 530	
Jaunlatgales " "	113	127	+14	8 319	10 219	
<b>Latvijā Lettonie</b>	<b>1481</b>	<b>1481</b>	<b>—</b>	<b>103 512</b>	<b>101 128</b>	

Pēdējos piecos gados pamatskolu skaits Vidzemē un Kurzemē samazinājies, kas gan galvenā

kārtā ir pagastu apvienošanas sekas. Ļoti nelielos apmēros palielinājies Zemgales skolu skaits, bet vislielākais pieaugums konstatējams Latgalē. Skolnieku skaits lauku pamatskolās tagad ir ievērojami mazāks nekā pirms pieciem gadiem. Tas ir bērnu skaita samazināšanās rezultāts. Vienīgi Latgalē skolnieku skaits palielinājies, kaut gan arī tur kara notikumu rezultātā bērnu skaits samazinājies, bet taņi pašā laikā tur strauji pieaug apziņa, ka skolas apmeklējamas un tālab tur skolnieku skaits palielinājies.

Sakarā ar to daži relatīvie skaitļi, salīdzinot ar 1925. gadu, grozījušies.

**Caurmēra platība (kv. klm.) uz vienu lauku pamatskolu.**  
Superficie moyenne (en klm<sup>2</sup>) par école primaire à la campagne.

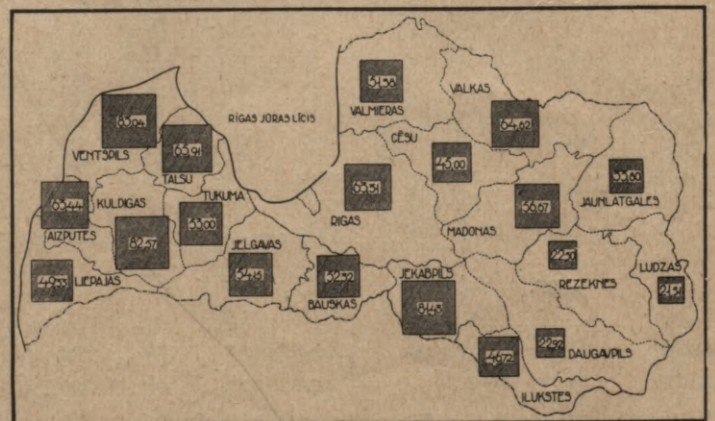


Diagrama № 116.



### Lauku skolu biežums 1925. un 1930. gados.

Densité des écoles à la campagne en 1925 et en 1930.

Apgabali Provinces	Iedzīvotāju skaits uz 1 skolu Habitants par école		Uz cik □ km. 1 skola Une école par ...km. □		Skolnieku caurmēra skaits 1 skolā Nombre moyen des écoliers par école	
	1925. g.	1930. g.	1925. g.	1930. g.	1925. g.	1930. g.
Vidzeme	793	830	53	57	70	63
Kurzeme	879	946	63	67	78	63
Zemgale	910	910	57	56	75	65
Latgale	773	727	26	25	65	75

**Latvija** 816 814 44 44 70 68  
*Lettonie*

Vienīgi Latgalē iedzīvotāju caurmēra skaits uz vienu skolu pamazinājies, kas nozīmē, ka skolu tīkls tur kļuvis biežāks. Vidzemē un Kurzemē caurmērā iedzīvotāju skaits uz vienu skolu stipri pieaudzis. Tā pati parādība novērojama

Atsevišķo tautību bērnu skolu apmeklētāju procents pēc vecuma Rīgā.

Répartition proportionnelle par âge et par nationalité ethnique des enfants fréquentant l'école à Riga.

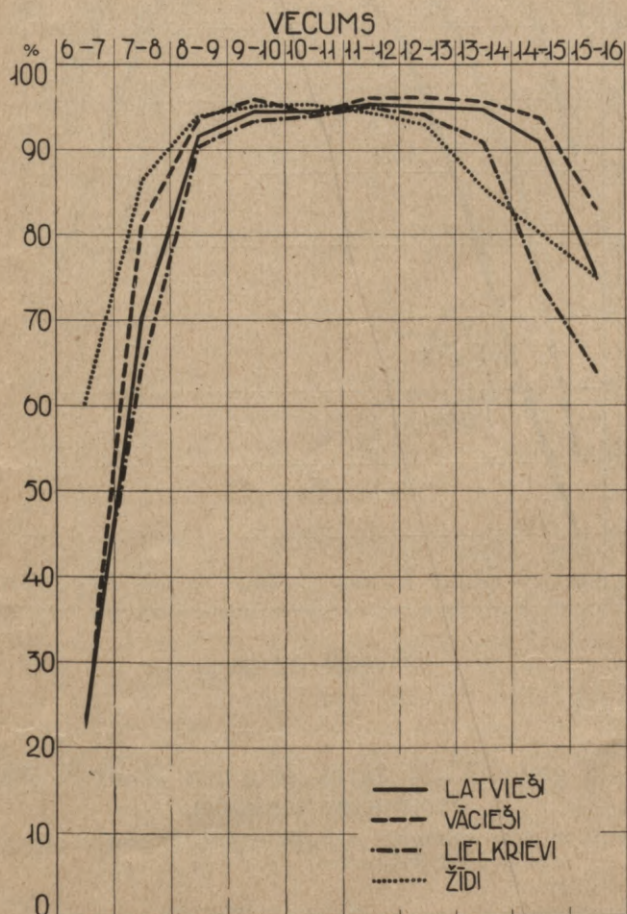


Diagrama № 117.

attiecībā uz teritorijas platību, kurā apkalpo viena skola. Kamēr 1925. gadā viena skola Latgalē bija uz 26 km<sup>2</sup>, tikmēr 1930. gadā viena skola bija uz 25 km<sup>2</sup>. Vidzemē un Kurzemē viena skola tagad ir uz lielākas teritorijas nekā pirms pieciem gadiem. Turpretī, skolnieku skaits, kas caurmērā iznāk uz vienu skolu, Latgalē redzami palielinājies (no 65 uz 75), bet visos pārējos apgabalos tas samazinā-

jies. Vislielākos apmēros tas noticis Kurzemē, kur 1925. gadā uz vienu skolu caurmērā bija 78 skolnieki, bet 1930. gadā tikai 63.)

Dažādo tautību piederīgie dažādās valsts daļās nesūta savus bērnus vienādi ilgi skolās. Bez tam vecums, kurā bērni sāk apmeklēt skolas nav vienāds. Visātrāk savus bērnus sāk sūtīt skolās pilsētnieki un tās tautības, kurā piederīgo lielākā daļa dzīvo pilsētās. To apliecina nākošās tabeles par atsevišķiem apgabaliem un skolu apmeklētāju procentu pēc tautībām un vecuma.)

### Skolu apmeklējošo bērnu procents Rīgā pēc vecuma un tautībām.

Répartition proportionnelle par âge et par nationalité ethnique des enfants fréquentant l'école à Riga.

Bērnu vecums Age des enfants	Latvieši Lettons	Vācieši Allemands	Lielkrievi Gr.-Russes	Žīdi Juifs	Pavisam visu Rīgas bērnu starpā. En tout parmi les enfants de Riga
	6-7	24,39	22,44	25,19	
7-8	70,39	81,39	66,60	89,31	73,72
8-9	92,28	95,23	90,61	95,79	92,73
9-10	97,00	98,92	94,99	97,64	96,99
10-11	96,66	96,59	95,90	97,83	96,42
11-12	98,22	99,20	97,76	98,78	98,16
12-13	97,70	99,20	96,13	96,43	97,25
13-14	97,23	98,56	91,16	94,22	95,48
14-15	91,01	95,27	76,77	87,96	88,45
15-16	78,21	84,13	65,42	77,05	76,21
Kopā Total	80,92	85,65	78,71	88,20	82,06

### Atsevišķo tautību bērnu skolu apmeklētāju procents pēc vecuma Vidzemē.

Répartition proportionnelle par âge et par nationalité ethnique des enfants fréquentant l'école en Vidzeme.

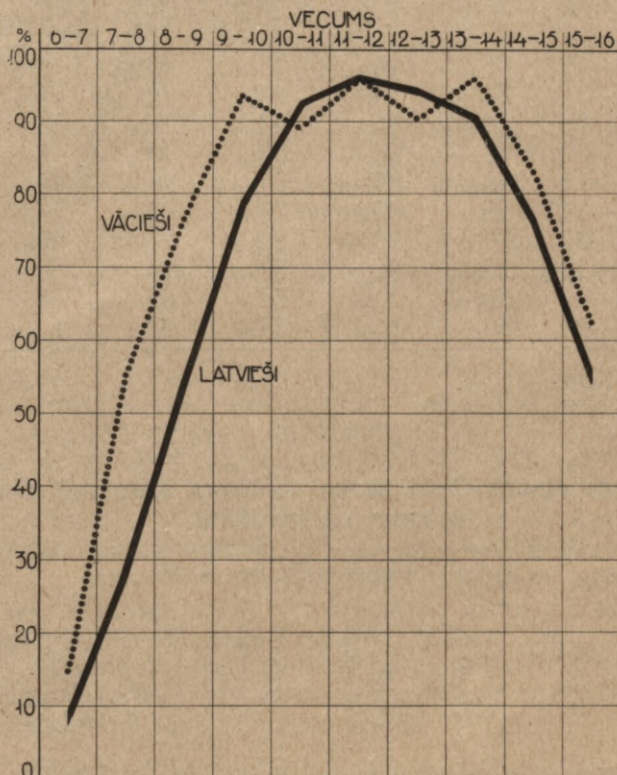


Diagrama № 118.



Rīgā skolas apmeklē apm. ceturtdaļa no visiem bērniem pirms 7. mūža gada sasniegšanas. Izņēmuma stāvoklī atrodas žīdi, kas minētā vecumā sūta skolās jau lielo pusi (60,1%) no saviem bērniem. Vācieši šīnī vecumā sūta skolās tikai piekto daļu no saviem bērniem. Tikai pēc 8. mūža gada sasniegšanas skolas sāk apmeklēt vairāk nekā 90% no visiem bērniem un tikai starp 9—10 gadus vecajiem vācieši Rīgā skolu apmeklēšanas intensīvītātes ziņā ieņem pirmo vietu. Visātrāk skolas sāk atstāt krievi. Kamēr citām tautībām starp 14—15 gadus vecajiem Rīgā skolas apmeklē vēl vairāk nekā 90% no šī vecuma bērniem, tikmēr lielkrieviem vairs tikai 76,8%. Visilgāk skolas apmeklē vācu bērni, kuŗi, kā to redzējām arī visvēlāk sāk apmeklēt skolas. Starp 15—16 gadus vecajiem bērniem skolas apmeklē vēl 84,1% no vācu bērniem, 78,2% no latviešu bērniem, 77,1% no žīdu bērniem un tikai 65,4% no lielkrievu bērniem.

Uz laukiem redzam citādu ainu. Tur bērni sāk vēlāk skolas apmeklēt un arī ātrāk tās atstāj. Šo parādību novērtējot tomēr jāņem vērā, ka liels skaits lauku bērnu pēc pamatskolas beigšanas pāriet uz pilsētām, sevišķi Rīgu, kur tie turpina savu izglītību.

**Skolu apmeklējošo bērnu procents Vidzemē pēc vecuma un tautībām.**

*Répartition proportionnelle par âge et par nationalité ethnique — des enfants fréquentant l'école en Vidzeme.*

Bērnu vecums Age des enfants	Latvieši Lettons	Vācieši Allemands	Lielkrievi Gr.-Russes	Žīdi Juifs	Pavisam visu Vidzemes bērnu starpā En tout parmi les enfants de Vidzeme
6—7	7,01	14,41	8,04	43,80	8,37
7—8	28,16	54,88	20,00	78,57	28,84
8—9	54,14	76,07	44,00	87,23	54,48
9—10	78,46	93,33	60,00	95,65	77,97
10—11	92,24	89,80	76,62	97,78	91,72
11—12	95,87	95,52	73,03	92,86	94,89
12—13	94,18	90,00	80,00	83,78	93,49
13—14	90,31	95,02	50,68	91,18	89,11
14—15	76,33	81,97	57,33	83,33	75,74
15—16	54,98	61,02	27,96	42,22	54,23
Kopā Total	63,48	70,13	46,46	77,80	63,09

**Skolu apmeklējošo bērnu procents Kurzemē pēc vecuma un tautībām.**

*Répartition proportionnelle par âge et par nationalité ethnique des enfants fréquentant l'école en Kurzeme.*

Bērnu vecums Age des enfants	Latvieši Lettons	Vācieši Allemands	Lielkrievi Gr.-Russes	Žīdi Juifs	Pavisam visu Kurzemes bērnu starpā En tout parmi les enfants de Kurzeme.
6—7	9,82	20,80	20,31	62,23	13,26
7—8	31,82	58,78	61,90	89,79	37,07
8—9	57,46	78,86	68,09	97,74	61,47

9—10	78,46	89,87	93,33	98,55	80,18
10—11	87,67	92,46	83,64	96,92	88,05
11—12	92,34	94,53	91,43	97,58	92,13
12—13	92,42	97,04	86,11	96,52	92,36
13—14	86,68	92,35	81,40	95,38	86,93
14—15	67,90	84,41	65,85	86,86	69,47
15—16	45,60	61,62	55,50	69,12	48,12

Kopā  
Total 59,36 75,20 67,48 87,32 61,85

**Atsevišķo tautību bērnu skolu apmeklētāju procents pēc vecuma Kurzemē.**

*Répartition proportionnelle par âge et par nationalité ethnique des enfants fréquentant l'école en Kurzeme.*

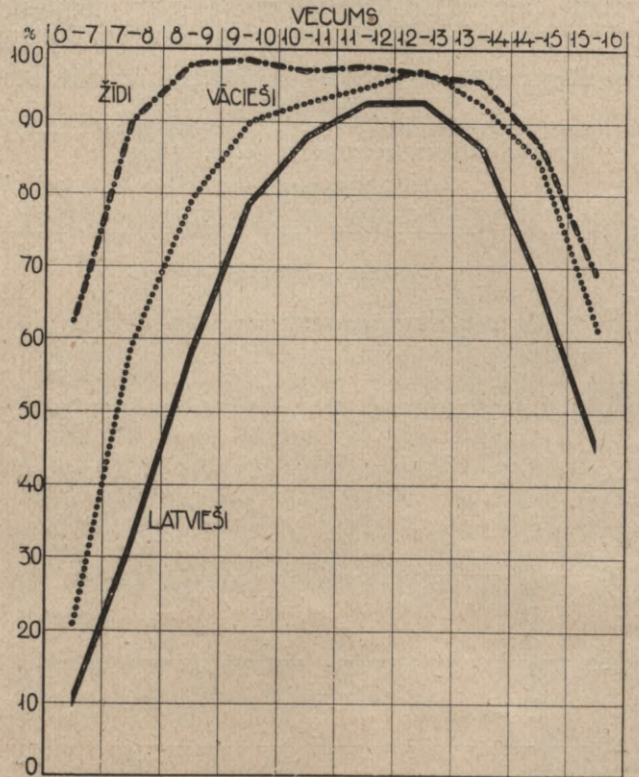


Diagrama № 119.

**Skolu apmeklējošo bērnu procents Zemgalē pēc vecuma un tautībām.**

*Répartition proportionnelle par âge et par nationalité ethnique des enfants fréquentant l'école en Zemgale.*

Bērnu vecums Age des enfants	Latvieši Lettons	Vācieši Allemands	Lielkrievi Gr.-Russes	Žīdi Juifs	Pavisam visu Zemgales bērnu starpā En tout parmi les enfants de Zemgale
6—7	10,37	15,29	15,73	55,70	12,34
7—8	32,79	54,22	40,07	84,05	35,60
8—9	60,45	83,12	64,95	94,12	61,65
9—10	79,81	91,55	77,85	95,76	79,58
10—11	89,68	97,44	80,48	97,22	88,81
11—12	93,87	92,59	84,26	93,18	92,24



12—13	93,18	95,74	84,47	90,00	91,01
13—14	88,71	95,12	77,27	93,24	86,58
14—15	77,69	91,03	57,45	72,83	75,00
15—16	55,65	77,91	41,50	59,42	54,21
Kopā Total	63,18	77,99	59,19	81,85	63,14

Atsevišķo tautību bērnu skolu apmeklētāju procents pēc vecuma Zemgalē.  
Répartition proportionnelle par âge et par nationalité ethnique des enfants fréquentant l'école en Zemgale.

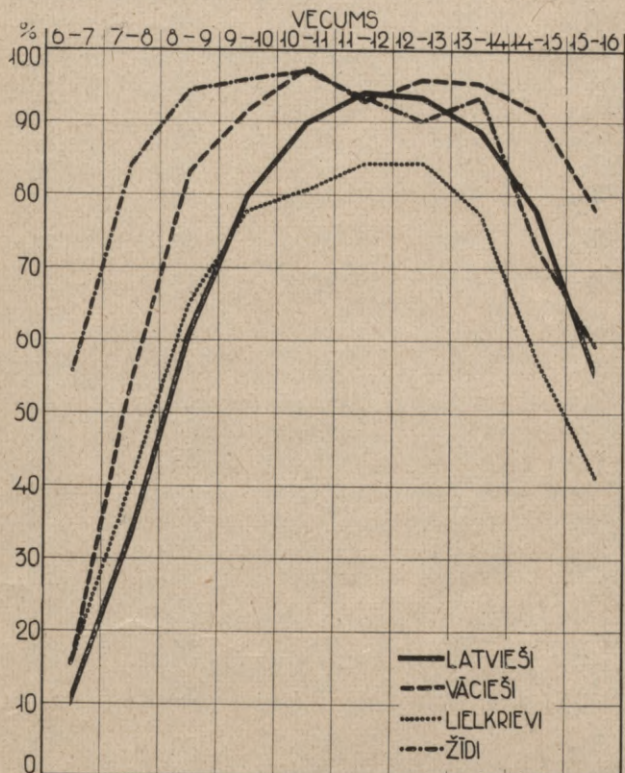


Diagrama № 120.

Provincē bērni sāk skolas vēlāk apmeklēt. No visiem Rīgas bērniem līdz 7. mūža gadam skolās jau iet 30%, bet Vidzemē tikai 8,4%, Zemgalē 12,3% un Kurzemē (Liepājas iespaids) 13,3%. No 7—8 gadus vecajiem bērniem Rīgā skolas apmeklē jau 73,7%, bet Vidzemē tikai 28,8%. Tikai no bērniem, kas vecāki par 8 gadiem arī provincē skolas apmeklē lielā puse. Ar 15. mūža gada sasniegšanu apmēram puse bērnu provincē jau atstājusi skolas, bet Rīgā tanī vecumā skolas vēl apmeklē trīs ceturtdaļas no visiem bērniem.

**Skolu apmeklējošo bērnu procents Latgalē pēc vecuma un tautībām.**

Répartition proportionnelle par âge et par nationalité ethnique des enfants fréquentant l'école en Latgale.

Vecums Age	Latvieši Lettons	Vācieši Allemands	Lielkrievi Gr.-Russes	Žīdi Juifs	Pavisam visu Latgales bērnu starpā En tout parmi les enfants de Latgale.
6—7	13,71	30,77	10,76	62,91	15,93
7—8	34,00	90,00	28,77	85,41	35,76

8—9	59,13	83,83	51,06	93,10	58,77
9—10	74,98	90,91	68,70	96,25	73,80
10—11	83,57	100,00	76,81	94,74	81,78
11—12	85,29	100,00	78,34	95,32	83,71
12—13	83,12	77,78	69,91	94,12	79,51
13—14	78,43	83,33	59,06	83,54	69,59
14—15	60,00	100,00	46,67	70,69	57,16
15—16	46,26	77,78	37,06	60,07	44,94
Kopā Total	58,48	80,85	50,46	82,94	57,37

Atsevišķo tautību bērnu skolu apmeklētāju procents pēc vecuma Latgalē.  
Répartition proportionnelle par âge et par nationalité ethnique des enfants fréquentant l'école en Latgale.

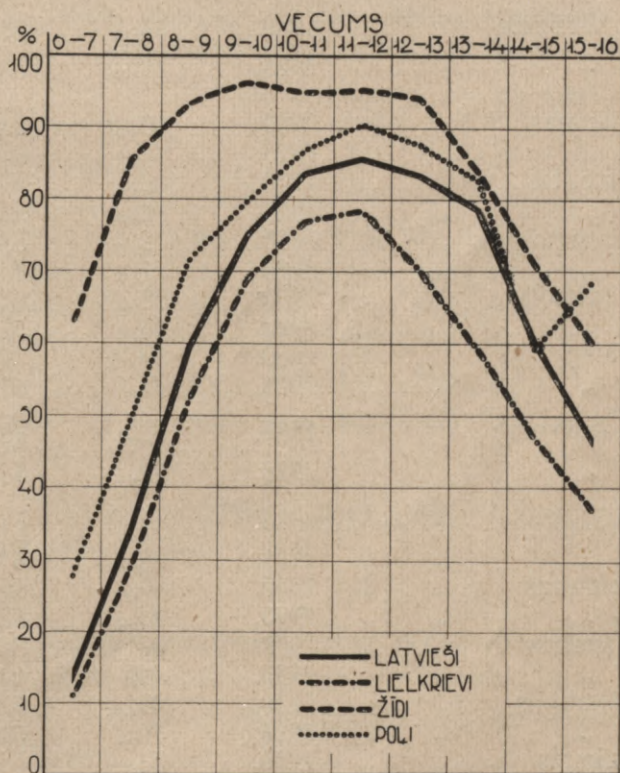


Diagrama № 121.

Latgalē bērni pēdējā laikā sāk skolas apmeklēt ātrāk nekā pārējos apgabalos, atskaitot Rīgu. Tā no visiem 6—7 gadus vecajiem latviešu bērniem Latgalē skolas apmeklē jau 13,7%, bet Vidzemē, kā to redzējām, tikai 7,9%. No vācu bērniem šīnī vecumā skolas apmeklē 30,8% un no žīdu bērniem pat 62,9%. Žīdu un vācu tautības bērnu skolu apmeklētāju procents vairākās vecuma grupās Latgalē nav mazāks kā pārējās valsts daļās. Turpretim, latviešu un krievu tautības bērni nevienu vecumā nesasniedz to skolu apmeklēšanas intensitāti, kas novērojama pārējās valsts daļās.

Nākošās tabeles sniedz pārskatu par skolu apmeklētāju procentu pie atsevišķām tautībām pēc vecuma un apgabaliem.



**Skolu apmeklējošo latviešu bērnu procents apgabalos un apriņķos.**

*Répartition proportionnelle par provinces et par districts — des enfants lettons fréquentant l'école.*

Apriņķi un apgabali Districts et provinces		Bērnu vecums — Age des enfants						Kopā Total	
		8—9 g.	9—10 g.	10—11 g.	11—12 g.	12—13 g.	13—14 g.		
<b>Rīga</b>		<b>1930.</b>	<b>92,28</b>	<b>97,00</b>	<b>96,66</b>	<b>98,22</b>	<b>97,70</b>	<b>97,23</b>	<b>96,14</b>
"		<b>1925.</b>	<b>82,74</b>	<b>90,96</b>	<b>92,56</b>	<b>94,24</b>	<b>93,87</b>	<b>91,19</b>	<b>91,56</b>
Rīgas	apr. (distr.)	1930.	67,52	87,56	94,93	96,50	94,69	92,07	87,76
"	"	1925.	40,39	69,81	84,86	90,90	91,72	85,96	80,84
Cēsu	"	1930.	54,17	72,87	90,61	97,24	95,27	88,98	83,03
"	"	1925.	43,64	66,46	84,26	92,08	92,38	89,86	82,33
Valmieras	"	1930.	56,69	80,63	93,12	95,88	94,67	88,09	84,50
"	"	1925.	41,59	66,79	83,77	90,90	92,86	83,05	80,32
Valkas	"	1930.	40,20	71,38	89,70	95,74	93,62	90,60	78,01
"	"	1925.	36,40	56,31	77,43	89,80	91,93	85,46	77,08
Madonas	"	1930.	46,45	75,29	92,09	93,93	92,33	90,82	80,93
"	"	1925.	39,84	68,40	83,33	89,50	91,41	86,61	79,59
<b>Vidzeme</b>		<b>1930.</b>	<b>54,14</b>	<b>78,46</b>	<b>92,24</b>	<b>95,87</b>	<b>94,18</b>	<b>90,31</b>	<b>83,18</b>
"		<b>1925.</b>	<b>40,25</b>	<b>65,71</b>	<b>82,77</b>	<b>90,64</b>	<b>92,12</b>	<b>85,80</b>	<b>79,99</b>
Liepājas	apr. (distr.)	1930.	70,05	84,55	90,99	94,95	92,86	87,59	85,77
"	"	1925.	47,21	68,26	78,38	87,14	89,64	85,77	79,27
Aizputes	"	1930.	42,78	71,02	86,43	93,26	93,15	91,30	76,96
"	"	1925.	36,99	52,66	69,36	83,63	90,20	91,05	75,57
Kuldīgas	"	1930.	42,23	68,90	81,79	89,05	91,67	86,36	74,10
"	"	1925.	27,91	43,28	63,20	78,73	86,19	87,69	69,59
Ventspils	"	1930.	58,68	82,53	86,21	90,24	90,75	86,17	80,71
"	"	1925.	36,79	53,85	68,19	79,75	82,53	77,79	70,38
Talsu	"	1930.	59,33	79,24	90,38	92,69	93,63	81,84	81,51
"	"	1925.	41,40	68,36	79,56	86,70	89,12	86,18	79,00
<b>Kurzeme</b>		<b>1930.</b>	<b>57,46</b>	<b>78,46</b>	<b>87,67</b>	<b>92,34</b>	<b>92,42</b>	<b>86,08</b>	<b>80,50</b>
"		<b>1925.</b>	<b>39,16</b>	<b>58,80</b>	<b>72,32</b>	<b>83,49</b>	<b>87,61</b>	<b>85,43</b>	<b>75,13</b>
Tukuma	apr. (distr.)	1930.	57,74	81,32	87,08	96,03	96,14	89,60	82,38
"	"	1925.	40,48	61,18	80,70	91,99	92,21	89,70	81,12
Jelgavas	"	1930.	69,46	86,23	91,71	95,42	92,72	90,13	86,39
"	"	1925.	44,46	63,02	81,66	87,23	90,90	89,22	80,24
Bauskas	"	1930.	62,52	82,04	93,27	95,13	92,04	92,00	84,60
"	"	1925.	39,34	61,27	79,75	87,34	91,75	88,24	82,76
Jēkabpils	"	1930.	49,18	72,94	85,98	90,51	94,22	85,60	77,74
"	"	1925.	30,43	51,31	64,80	78,50	86,16	85,76	70,36
Ilūkstes	"	1930.	53,22	68,42	87,95	91,10	91,29	84,16	77,34
"	"	1925.	29,01	50,32	66,84	79,26	81,49	74,15	66,58
<b>Zemgale</b>		<b>1930.</b>	<b>60,45</b>	<b>79,81</b>	<b>89,68</b>	<b>93,87</b>	<b>93,18</b>	<b>88,71</b>	<b>82,56</b>
"		<b>1925.</b>	<b>38,23</b>	<b>59,48</b>	<b>76,59</b>	<b>85,69</b>	<b>89,40</b>	<b>86,87</b>	<b>76,89</b>
Daugavpils	apr. (distr.)	1930.	61,37	75,95	83,15	86,94	83,12	77,33	76,88
"	"	1925.	31,62	46,81	61,06	62,64	66,02	60,36	56,73
Rēzeknes	"	1930.	59,99	75,48	83,64	83,57	81,62	71,07	75,10
"	"	1925.	28,50	47,39	60,04	63,58	65,83	60,48	56,72
Ludzas	"	1930.	56,50	73,28	81,44	82,97	81,39	66,79	72,60
"	"	1925.	29,94	47,35	55,98	63,05	62,22	57,16	54,43
Jaunlatgales	"	1930.	56,26	74,05	86,19	87,44	87,59	74,33	76,14
"	"	1925.	23,67	39,30	57,63	62,51	69,04	62,11	54,99
<b>Latgale</b>		<b>1930.</b>	<b>59,13</b>	<b>74,98</b>	<b>83,57</b>	<b>85,29</b>	<b>83,12</b>	<b>72,86</b>	<b>75,42</b>
"	"	<b>1925.</b>	<b>28,98</b>	<b>45,82</b>	<b>59,09</b>	<b>62,98</b>	<b>65,75</b>	<b>60,09</b>	<b>55,99</b>
<b>Latvija (Lettonie)</b>		<b>1930.</b>	<b>62,14</b>	<b>79,76</b>	<b>88,90</b>	<b>91,91</b>	<b>90,68</b>	<b>84,90</b>	<b>81,74</b>
"	"	<b>1925.</b>	<b>40,76</b>	<b>60,10</b>	<b>74,09</b>	<b>80,85</b>	<b>83,59</b>	<b>79,21</b>	<b>72,83</b>



Latviešu bērni 1930. gadā apmeklē skolas nesalīdzināmi intensīvāki nekā 1925. gadā. Daudzos vecumos un apriņķos skolu apmeklētāju procents tagad ir par 20 lielāks nekā pirms pieciem gadiem. Tikai Talsu un Jēkabpils apriņķos starp 13—14 gadus vecajiem tagad ir mazliet mazāks skolu apmeklētāju procents nekā 1925. gadā. Bet toties starp jaunākiem bērniem skolu apmeklētāju procents tur ievērojami lielāks un samazināšanās pie 13—14 gadus vecajiem izsaukta ar to, ka pēdējos gados bērni tur skolas sāk ātrāk apmeklēt un līdz ar to arī agrāk tās atstāj.

### Skolu apmeklējošo vācu bērnu procents.

*Répartition proportionnelle par provinces des enfants allemands fréquentant l'école.*

Aprīņķi un apgabali Districts et provinces	Bērnu vecums — Age des enfants						Kopā Total
	8-9	9-10	10-11	11-12	12-13	13-14	
<b>Rīga</b>	95,23	98,02	96,59	99,20	99,20	98,56	97,75
<b>Vidzeme</b>	76,07	93,33	89,80	95,52	90,00	95,02	89,21
<b>Kurzeme</b>	78,86	89,87	92,46	94,53	97,04	92,35	90,22
to starpā: (dont)							
Liepājas apr. (distr.)	87,10	92,86	94,12	95,24	95,81	90,48	92,18
Aizputes " "	73,53	84,62	94,20	97,30	96,15	97,06	89,91
Kuldīgas " "	71,23	86,76	89,30	88,89	97,83	86,79	85,83
Ventspils " "	85,71	100,00	93,75	96,67	100,00	100,00	95,85
Talsu " "	66,67	93,33	92,86	100,00	100,00	94,44	90,72
<b>Zemgale</b>	83,12	91,55	97,44	92,59	95,74	95,12	92,43
to starpā: (dont)							
Jelgavas apr. (distr.)	90,00	100,00	100,00	94,74	100,00	97,96	97,00
<b>Latgale</b>	83,33	90,91	100,00	100,00	77,78	83,33	88,46
<b>Latvija Lettonie</b>	88,40	95,22	95,14	96,87	97,38	96,04	94,43

Arī vācu bērni ārpus lielajām pilsētām skolas apmeklē mazākā mērā. Relatīvi mazāks skolu apmeklētāju procents vāciešiem ir tanīs apriņķos, kurus dzīvo prāvs skaits vācu zemnieku kā, piemēram, Aizputes un Kuldīgas apriņķos. Ievērojami liels skolu apmeklētāju procents ir dažos vecumos Jelgavas apriņķī, kur, piemēram, no 9—11 gadus vecajiem un 12—13 gadus vecajiem vācu bērniem skolas apmeklē itin visi. Salīdzinot ar 1925. gadu vācu tautības bērnu skolu apmeklēšana kļuvusi visos apgabalos intensīvāka.

### Skolu apmeklējošo lielkrievu bērnu procents.

*Taux des enfants gr.-russes fréquentant l'école.*

Administratīvās vienības Unités administratives	Bērnu vecums — Age des enfants						Kopā Total
	8-9	9-10	10-11	11-12	12-13	13-14	
<b>Rīga</b>	90,61	94,09	95,90	97,76	96,13	91,16	94,08
Ilūkstes apr. (distr.)	63,36	76,67	78,40	81,99	81,93	76,54	75,73
Daugavpils " "	54,96	68,36	71,60	76,70	73,43	68,10	68,16
Rēzeknes " "	53,17	63,82	72,06	74,76	66,15	60,34	64,55
Ludzas " "	57,26	75,24	84,03	81,91	80,43	64,44	73,34
Jaunlatgales apr. " "	45,68	70,11	80,65	80,43	65,05	47,08	64,78
<b>Latvija Lettonie</b>	57,00	72,10	78,91	80,38	73,97	64,09	70,54

Arī lielkrievu starpā pēdējā laikā ļoti strauji pieaugusi dziņa pēc izglītības. Kamēr 1925. gadā daudzos apriņķos tikai mazā puse no visiem 8—14 gadus vecajiem bērniem apmeklēja skolas, tikmēr tagad viscaur konstatējams ievērojams pieaugums visās vecuma grupās. Tā 1925. gadā Rēzeknes apriņķī skolas apmeklēja tikai 42,3% no visiem 8—14 gadus vecajiem lielkrievu bērniem, bet 1930. gadā jau 64,6%. Attiecīgie procenti par Daugavpils apriņķi ir 46,1 un 68,2. Par Jaunlatgales apr. — 45,0 un 64,8, par Ludzas apr. — 51,5 un 73,3 un par Ilūkstes apriņķi — 54,4 un 75,7. Arī atsevišķos vecumos novērojama viscaur pieaugoša tendence. Tā, piemēram, 1925. gadā no 8—9 gadus vecajiem lielkrievu bērniem Rēzeknes apriņķī skolas apmeklēja tikai 20,3%, bet 1930. gadā jau 53,2%.

### Skolu apmeklējošo žīdu bērnu procents.

*Taux des enfants juifs fréquentant l'école.*

Apgabali Provinces	Bērnu vecums — Age des enfants						Kopā Total
	8-9	9-10	10-11	11-12	12-13	13-14	
<b>Rīga</b>	95,79	97,64	97,83	98,78	96,43	94,23	96,77
<b>Vidzeme</b>	87,23	95,65	97,78	92,86	83,78	91,18	91,56
<b>Kurzeme</b>	97,74	98,55	96,92	97,58	96,52	95,38	97,29
<b>Zemgale</b>	94,12	95,76	97,22	93,18	90,00	93,24	94,21
<b>Latgale</b>	93,10	96,25	94,74	95,32	94,12	83,54	92,09
<b>Latvija Lettonie</b>	94,84	97,11	96,54	96,81	94,63	90,29	95,18

To pašu parādību redzam arī pie pārējo tautību bērniem.

### Skolu apmeklējošo poļu bērnu procents.

*Taux des enfants polonais fréquentant l'école.*

Apgabali Provinces	Bērnu vecums — Age des enfants						Kopā Total
	8-9	9-10	10-11	11-12	12-13	13-14	
<b>Rīga</b>	91,28	96,05	92,86	95,68	96,10	87,41	93,25
<b>Vidzeme</b>	51,85	71,43	95,83	82,35	92,86	84,62	77,59
<b>Kurzeme</b>	83,64	85,71	97,14	94,44	100,00	90,00	90,91
<b>Zemgale</b>	66,21	80,39	92,45	90,27	94,44	80,22	82,84
to starpā (dont):							
Ilūkstes apr. (distr.)	65,35	81,82	91,58	91,21	95,77	77,22	82,40
<b>Latgale</b>	71,75	79,77	86,68	90,32	87,35	82,37	82,52
to starpā: (dont)							
Daugavpils apr. (distr.)	73,14	79,38	84,43	90,45	89,93	85,15	83,32
Rēzeknes " "	69,42	72,92	87,36	87,50	85,33	77,03	79,23
Ludzas " "	69,70	86,46	93,06	91,46	81,16	78,05	82,80
Jaunlatgales " "	71,43	100,00	90,00	100,00	80,00	66,67	86,44
<b>Latvija Lettonie</b>	75,24	83,26	89,55	91,25	90,76	83,38	84,96



### Skolu apmeklējošo leišu bērnu procents.

*Taux des enfants lithuaniens fréquentant l'école.*

Apgabali Provinces	Bērnu vecums — Age des enfants						Kopā Total
	8-9	9-10	10-11	11-12	12-13	13-14	
<b>Rīga</b>	96,94	96,77	94,12	98,28	93,33	98,59	96,50
<b>Vidzeme</b>	25,00	71,43	100,00	50,00	100,00	77,78	69,05
<b>Kurzeme</b>	63,46	67,57	66,67	73,33	82,14	77,78	70,48
<b>Zemgale</b>	54,11	71,43	76,34	81,20	72,84	74,38	71,06
to starpā: (dont.)							
Jelgavas apr. (distr.)	58,33	75,61	81,08	82,61	64,00	80,00	74,42
Bauskas " "	50,00	56,25	79,31	78,95	33,33	64,29	65,69
Jēkabpils " "	42,86	62,86	50,00	68,18	73,68	70,97	59,43
Ilūkstes " "	62,00	80,00	86,11	89,66	86,67	75,00	78,17
<b>Latgale</b>	86,66	100,00	75,00	80,00	75,00	81,82	83,33
<b>Latvija Lettonie</b>	69,59	78,31	79,13	83,71	82,01	82,43	78,51

Kā leišu, tā arī poļu bērni skolas apmeklē mazāk tanīs apvidos, kur šo tautību piederīgo skaits nav liels. Tā šo tautību piederīgo bērni Vidzemē apmeklē skolas mazākā mērā nekā pārējos apvidos. Uzkrītoši, ka arī Jēkabpils apriņķī, kur dzīvo samērā liels skaits leišu, skolu apmeklētāju procents starp šīs tautības bērniem ir neliels.

Vēl vienmēr puisēnus un meitenes nesūta vienādi skolās. Nodaļā par analfabētismu redzējām, ka vecākās paaudzēs vīrieši prot ievērojami lielākā mērā lasīt un rakstīt nekā sievietes. Pat jaunākā paaudzē bija novērojams, ka starp meitenēm lielāks procents analfabētu nekā starp puisēniem. Tālāb interesanti palūkoties uz to, kā tagad skolu apmeklētāji sadalās pēc dzimuma.

### Skolu apmeklētāji pēc dzimuma starp 8—14 gadus veciem bērniem.

*Fréquentation de l'école parmi les enfants à l'âge de 8 à 14 ans — d'après le sexe.*

Apmeklētāji Enfants fréquentant l'école	Procents o/o		Uz 100 puisēniem ir meitenes Sur 100 garçons — fillettes			
	Puisēni Garçons	Meitenes Fillettes				
<b>Rīga</b> (ville)	10 249	9 916	20 165	50,88	49,17	96,75
Rīgas apr. (distr.)	2 913	2 835	5 748	50,68	49,32	97,32
Cēsu " "	1 532	1 552	3 084	49,68	50,32	101,31
Valmieras " "	2 454	2 450	4 904	50,04	49,96	99,84
Valkas " "	2 119	2 053	4 172	50,79	49,21	96,89
Madonas " "	1 961	1 848	3 809	51,48	48,52	94,24
<b>Vidzemē</b>	10 979	10 738	21 717	50,55	49,45	97,80
Liepājas apr. (distr.)	3 164	3 014	6 178	51,21	48,79	95,26

Aizputes apr. (distr.)	914	819	1 733	52,74	47,26	89,61
Kuldīgas " "	1 469	1 320	2 789	52,67	47,33	89,86
Ventspils " "	1 256	1 212	2 468	50,89	49,11	96,50
Talsu " "	1 182	1 132	2 314	51,08	48,92	95,77
<b>Kurzeme</b>	7 985	7 497	15 482	51,58	48,42	93,89
Tukuma apr. (distr.)	1 146	1 089	2 235	51,28	48,72	95,03
Jelgavas " "	2 732	2 509	5 241	52,13	47,87	91,84
Bauskas " "	1 208	1 114	2 322	52,02	47,98	92,22
Jēkabpils " "	1 245	1 151	2 396	51,96	48,04	92,45
Ilūkstes " "	1 895	1 832	3 727	50,85	49,15	96,88
<b>Zemgale</b>	8 226	7 695	15 921	51,07	48,93	93,54
Daugavp. apr. (distr.)	7 910	7 278	15 188	52,08	47,92	92,01
Rēzeknes " "	5 603	5 254	10 857	51,61	48,39	93,77
Ludzas " "	3 903	3 410	7 313	53,37	46,63	87,87
Jaunlatgales " "	4 204	3 742	7 946	52,91	47,09	89,01
<b>Latgale</b>	21 620	19 684	41 304	52,34	47,66	91,05
<b>Latvija Lettonie</b>	59 059	55 530	114 589	51,54	48,46	94,02

Kaut gan puisēnu un meiteņu skaits starp 8—14 gadus vecajiem bērniem gandrīz vienāds, tad tomēr starp skolu apmeklētājiem ir lielāks skaits puisēnu nekā meiteņu. Minētā vecumā skolas apmeklē 59 059 puisēni un 55 530 meitenes, tas ir 3529 puisēnu vairāk. Rīgā, Vidzemē un Kurzemē puisēnu pārsvars starp skolu apmeklētājiem ļoti neliels. Tā Rīgā uz 10 249 puisēniem bija 9916 meitenes, tas nozīmē, ka puisēnu pārsvars līdzinās 333. Vidzemē uz 10 979 puisēniem, kas apmeklē skolas, bija 10 738 meitenes un tādā kārtā puisēnu pārsvars līdzinās tikai 241. Kurzemē uz 7985 puisēniem minētā vecumā skolas apmeklē 7497 meitenes un puisēnu pārsvars tā tad ir 488. Zemgalē, pateicoties Ilūkstes apriņķa iespaidam, starpība jau lielāka, jo tur uz 8226 puisēniem, kas apmeklē skolas, ir 7695 meitenes un tādā kārtā tur 531 puisēns vairāk. Vislielākā starpība starp abu dzimumu skolu apmeklētāju procentu ir Latgalē, kur uz 21 620 puisēniem ir 19 684 meitenes, kas apmeklē skolas. Tādā kārtā tur starp skolu apmeklētājiem minētā vecumā ir 1936 puisēnu vairāk nekā meiteņu. Vienīgais apriņķis, kurā meitenes skolas apmeklē lielākā skaitā nekā puisēni ir Cēsu apriņķis. Valmieras apriņķī puisēnu un meiteņu skaits starp skolu apmeklētājiem ir vienāds. Caurmērā valsts mērogā uz 100 skolas apmeklētājiem ir 94,0 meitenes. Vairāk nekā 95 meitenes uz 100 puisēniem ir Cēsu apriņķī — 101,3, Valmieras apriņķī — 99,8, Rīgas apr. — 97,8, Valkas apr. — 96,9, Ilūkstes apr. — 96,7, Ventspils apr. — 96,5, Talsu apr. — 95,8, Liepājas apr. — 95,3 un Tukuma apr. — 95,0. Mazāk nekā 90 meiteņu uz 100 puisēniem ir Kuldīgas apriņķī — 89,9, Aizputes apriņķī — 89,6, Jaunlatgales apriņķī — 89,0 un Ludzas apriņķī — 87,4, kur meitenes relatīvi vismazāk apmeklē skolas. Pārējos apriņķos šī ziņa ir uz 100 puisēniem 90,1—95,0 meitenes.



### Skolu apmeklētāju dzimums pēc tautībām starp bērniem, vecumā no 8—14 gadiem (procentos).

Fréquentation de l'école des enfants à l'âge de 8 à 14 ans d'après le sexe et la nationalité ethnique (en %).

Tautības Nationalités ethniques	Rīga		Vidzeme		Kurzeme		Zemgale		Latgale		Latvija Lettonie	
	Puisēni Garçons	Meitenes Fillettes	Puisēni Garçons	Meitenes Fillettes	Puisēni Garçons	Meitenes Fillettes	Puisēni Garçons	Meitenes Fillettes	Puisēni Garçons	Meitenes Fillettes	Puisēni Garçons	Meitenes Fillettes
Latvieši — Lettons	50,90	49,10	50,83	49,37	51,97	48,03	51,48	48,52	52,03	47,97	51,42	48,58
Vācieši — Allemands	51,19	48,81	49,26	50,74	50,53	49,47	51,36	48,64	52,17	47,83	50,90	49,10
Lielkrievi — Gr.-Russes	49,90	50,10	49,20	50,80	47,71	52,29	52,32	47,68	53,26	46,74	52,58	47,42
Baltkrievi — Ruthènes-Bl.	52,94	47,06	50,00	50,00	47,37	52,63	54,47	45,53	54,30	45,61	53,99	46,01
Žīdi — Juifs	50,62	49,38	45,62	54,38	50,15	49,85	51,85	48,15	50,06	49,94	50,31	49,69
Poļi — Polonais	50,56	49,44	48,59	51,41	46,50	53,50	50,56	49,44	51,65	48,35	50,98	49,04
Igauni — Estoniens	40,70	59,21	50,70	49,30	71,43	28,57	25,00	75,00	66,67	33,33	49,85	50,15
Leiši — Lithuaniens	53,80	46,11	55,17	44,83	47,30	52,70	54,83	45,17	49,09	50,91	53,26	46,74
Pārējie — Autres nat.	50,62	49,38	53,40	46,60	52,50	47,50	47,92	52,08	48,28	51,72	50,81	49,19
Nezināmie — Nat. inconnue	52,63	47,37	65,00	35,00	—	100,00	25,00	75,00	78,95	21,05	61,90	38,10
Kopā — Total	50,83	49,17	50,55	49,45	51,58	48,42	51,67	48,33	52,34	47,66	51,54	48,46

Dažādo tautību piederīgo skolu apmeklētāji nesadalās vienādi pēc dzimuma. Tā no visiem 8—14 gadus vecajiem bērniem, kas apmeklē skolas, starp igauņu bērniem ir 50,2% meiteņu. Igauni ir vienīgā tautība Latvijā, kurai starp minētā vecuma skolu apmeklētājiem vairāk meiteņu nekā puisēnu. Otrā vietā nāk žīdi ar 49,7% meiteņu un tālāk vācieši ar 49,1% meiteņu, poļi ar 49,0%, latvieši ieņem piekto vietu ar 48,6%. Tālāk nāk lielkrievi ar 47,4%, leiši ar 46,7% un, beidzot, baltkrievi ar 46,0% meiteņu starp skolu apmeklētājiem.

Beidzot palūkosimies kāds procents no visiem puisēniem un meitenēm apmeklē skolas atsevišķās administratīvās vienībās.

#### Starp puisēniem lielāks skolu apmeklētāju procents nekā starp meitenēm.

Le taux de fréquentation de l'école des garçons est plus élevé que celui des fillettes.



Diagrama № 122.

#### No visiem puisēniem un meitenēm, kas 8—16 gadus veci, apmeklē skolas.

De tous les garçons et les fillettes à l'âge de 8 à 16 ans fréquentent l'école :

Aprīņki un apgabali Districts et provinces	Puisēni Garçons	Meitenes Fillettes	Puisēnu procenti lielāks (+) vai mazāks (-) nekā meiteņu procenti Le % des garçons est plus élevé (+) ou plus bas (-) que celui des fillettes
<b>Rīga (ville)</b>	<b>92,39</b>	<b>91,28</b>	<b>+ 1,11</b>
Rīgas apr. (distr.)	82,84	81,23	+ 1,61
Cēsu " "	77,28	78,40	- 1,12
Valmieras " "	76,07	75,66	+ 0,41
Valkas " "	72,62	71,57	+ 1,05
Madonas " "	78,13	75,20	+ 2,93
<b>Vidzeme</b>	<b>77,61</b>	<b>76,56</b>	<b>+ 1,05</b>
Liepājas apr. (distr.)	81,27	77,93	+ 3,34
Aizputes " "	74,38	68,70	+ 5,68
Kuldīgas " "	70,95	67,88	+ 3,07
Ventspils " "	73,21	72,06	+ 1,15
Talsu " "	73,36	70,68	+ 2,68
<b>Kurzeme</b>	<b>75,94</b>	<b>72,92</b>	<b>+ 3,02</b>
Tukuma apr. (distr.)	77,77	74,73	+ 3,04
Jelgavas " "	81,50	80,31	+ 1,19
Bauskas " "	80,30	78,02	+ 2,28
Jēkabpils " "	74,33	72,77	+ 1,56
Ilūkstes " "	74,91	68,73	+ 6,18
<b>Zemgale</b>	<b>78,09</b>	<b>75,14</b>	<b>+ 2,95</b>
Daugavpils apr. (distr.)	74,95	67,46	+ 7,49
Rēzeknes " "	69,81	64,09	+ 5,72
Ludzas " "	71,21	62,14	+ 9,07
Jaunlatgales " "	67,86	59,53	+ 8,33
<b>Latgale</b>	<b>71,48</b>	<b>64,04</b>	<b>+ 7,44</b>
<b>Latvija Lettonie</b>	<b>77,30</b>	<b>73,23</b>	<b>+ 4,07</b>



No visiem puisēniem, kas 8—16 gadus veci, skolas apmeklē 77,3%, bet no visām meitenēm tanī pašā vecumā tikai 73,2%. Tas liecina, ka meitenes sūta skolās ievērojami mazākā mērā nekā puisēnus. Cēsu apriņķis ir vienīgais, kurā meitenes relatīvi vairāk apmeklē skolas nekā puisēni. Arī Valmieras apriņķī puisēnus un meitenes sūta vienlīdzīgi lielā mērā skolās. Tāpat Rīgā (puisēnu procents lielāks par meiteņu procentu par 1,1), Rīgas apriņķī (+1,6), Valkas apriņķī (+1,1), Ventspils apriņķī (+1,2), Jelgavas apriņķī (+1,2) un Jēkabpils apriņķī (+1,6) puisēnu skolu apmeklētāju procents ir tikai nedaudz lielāks par meiteņu skolu apmeklētāju procentu. Vislielākā dažādība starp abu dzimumu bērnu procentu skolās ir mazāk kultūrēlā valsts austrumu daļā. Rēzeknes apriņķī sūta skolās 69,8% no visiem minētā vecuma puisēniem, bet tikai 64,1% no meitenēm. Tādā kārtā puisēnu skolu apmeklētāju procents šinī apriņķī par 5,7 lielāks nekā meiteņu procents. Vēl lielāka starpība ir Ilūkstes apriņķī, kur skolas apmeklē 74,9% puisēnu un tikai 68,7% meiteņu. Attiecīgie skaitļi par Daugavpils apriņķi ir 75,0% un 67,5%, par Jaunlatgales apriņķi 67,9% un 59,5% un, beidzot, par Ludzas apriņķi 71,2% un 62,1%. Tādā kārtā vismazāko vērību meiteņu izglītībai piegriež Ludzas apriņķī, kur skolas apmeklējošo puisēnu procents par 9,1 lielāks nekā meiteņu procents.

Šī nevienādība dažādos valsts apvidos liecina, ka arī dažādo tautību puisēni un meitenes skolas neapmeklē vienlīdzīgi lielā mērā.

**No visiem 8—16 gadus vecajiem bērniem apmeklē skolas.**

*De tous les enfants à l'âge de 8 à 16 ans fréquentent l'école :*

(Pēc tautībām un dzimuma procentos.)

*(d'après les nationalités ethniques et par sexe en %.)*

Tautības <i>Nationalités ethniques</i>	Puisēni <i>Garçons</i>		Meitenes <i>Fillettes</i>	Puisēnu procents lielāks (+) vai mazāks (-) nekā meiteņu procents <i>Le % des garçons est plus élevé (+) ou plus bas (-) que celui des fillettes</i>
	Puisēni	Garçons		
Latvieši <i>Lettons</i>	77,94	74,32		+ 3,62
Vācieši <i>Allemands</i>	91,82	90,42		+ 1,40
Lielkrievi <i>Gr.-Russes</i>	68,34	59,58		+ 8,76
Baltkrievi <i>Ruthènes-Bl.</i>	70,71	62,16		+ 8,55
Židi <i>Juifs</i>	87,40	90,60		- 3,20
Poļi <i>Polonais</i>	82,29	77,92		+ 4,37
Igauņi <i>Estoniens</i>	77,74	76,24		+ 1,50
Leiši <i>Lithuaniens</i>	73,82	69,80		+ 4,02

Vismazāko vērību meiteņu izglītībai piegriež krievi. No visiem 8—16 gadus vecajiem lielkrievu puisēniem skolas apmeklē 68,3% un tā pašā vecumā

meitenēm tikai 59,6%. Tāpat no baltkrievu puisēniem skolas apmeklē 70,7% un no meitenēm tikai 62,2%. Lielkrievu puisēnu procents skolās par 8,8 lielāks nekā meiteņu procents un baltkrieviem tas par 8,6 lielāks. Tālāk nāk poļi un leiši, kuriem puisēnu procents lielāks par meiteņu procentu par 4,0—4,4. No latviešu puisēniem skolas apmeklē 77,9%, bet no meitenēm tikai 74,3% un tādā kārtā skolas apmeklējošo puisēnu procents latviešiem par 3,6 lielāks nekā meiteņu procents. Gandrīz vienlīdzīgi lielā mērā sūta skolās meitenes un puisēnus vācieši un igauņi. Pēdējiem dažās vecuma grupās meitenes apmeklē skolas pat intensīvāki nekā puisēni un, beidzot, židu meitenes ilgāk apmeklē skolas nekā puisēni. No visām 8—16 gadus vecajām židu tautības meitenēm skolas apmeklē 90,6%, bet no židu puisēniem tikai 87,4%.

**No visiem 8—16 gadus vecajiem latviešu tautības puisēniem un meitenēm apmeklē skolas (procentos).**

*De tous les garçons et les fillettes lettons à l'âge de 8 à 16 ans fréquentent l'école (en %.)*

Apgabali un apriņķi <i>Districts et provinces</i>	Puisēni <i>Garçons</i>		Meitenes <i>Fillettes</i>	Puisēnu procents lielāks (+) vai mazāks (-) nekā meiteņu procents <i>Le % des garçons est plus élevé (+) ou plus bas (-) que celui des fillettes</i>
	Puisēni	Garçons		
<b>Rīga (ville)</b>	<b>93,36</b>	<b>92,08</b>		<b>+ 1,28</b>
Rīgas apr. (distr.)	83,99	81,95		+ 2,04
Cēsu " "	77,67	78,59		- 0,92
Valmieras " "	76,36	75,86		+ 0,50
Valkas " "	73,63	72,70		+ 0,93
Madonas " "	78,38	75,43		+ 2,95
<b>Vidzeme</b>	<b>78,27</b>	<b>77,08</b>		<b>+ 1,19</b>
Liepājas apr. (distr.)	79,83	74,94		+ 4,89
Aizputes " "	72,89	66,74		+ 6,15
Kuldīgas " "	70,51	67,52		+ 2,99
Ventspils " "	72,93	70,87		+ 2,06
Talsu " "	73,28	69,50		+ 3,78
<b>Kurzeme</b>	<b>74,88</b>	<b>70,94</b>		<b>+ 3,94</b>
Tukuma apr. (distr.)	76,83	74,52		+ 2,31
Jelgavas " "	81,65	80,24		+ 1,41
Bauskas " "	81,70	78,93		+ 2,77
Jēkabpils " "	75,49	74,27		+ 1,22
Ilūkstes " "	75,35	70,60		+ 4,75
<b>Zemgale</b>	<b>78,91</b>	<b>76,60</b>		<b>+ 2,31</b>
Daugavpils apr. (distr.)	75,15	67,60		+ 7,55
Rēzeknes " "	71,98	67,04		+ 4,94
Ludzas " "	70,45	61,32		+ 9,13
Jaunlatgales " "	73,98	66,43		+ 7,55
<b>Latgale</b>	<b>73,11</b>	<b>66,05</b>		<b>+ 7,06</b>
<b>Latvija <i>Lettonie</i></b>	<b>77,94</b>	<b>74,32</b>		<b>+ 3,62</b>



Cēsu, Valkas un Valmieras apriņķos latvieši sūta savus dēlus un meitas vienlīdzīgi lielā mērā skolās. Cēsu apriņķis pie tam ir vienīgais, kurā skolas apmeklējošo meiteņu procents ir pat mazliet lielāks nekā skolas apmeklējošo puisēnu procenti. Arī Jelgavas un Jēkabpils apriņķos puisēnus un meitenes sūta vienlīdzīgi lielā mērā skolās. Agrākās Baltijas daļā vislielākā starpība starp abu dzimumu piederīgo skolu apmeklēšanas intensīvitāti ir Aizputes apriņķī, kur skolas apmeklē 72,9% no

**Skolu apmeklētāju procents starp 8—16 gadus vecajiem puisēniem un meitenēm.**  
*Taux de fréquentation de l'école parmi les garçons et les filles à l'âge de 8 à 16 ans.*

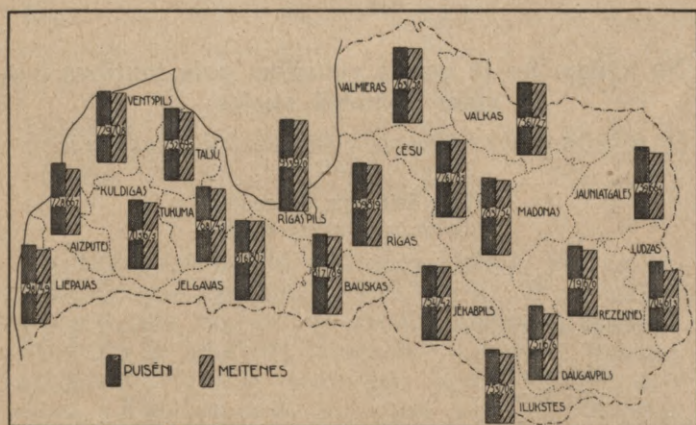


Diagrama № 123.

visiem latviešu puisēniem, bet tikai 66,7% no visām latviešu meitenēm. Iemesli tam būs meklējami tā sauktos suitu pagastos. Arī Ilūkstes apriņķī un Latgalē liela starpība starp abu dzimumu skolu apmeklētāju procentu. Vismazāko vērību savu meitu izglītībai piegriež Ludzas apriņķa latvieši. Šinī apriņķī skolas apmeklē 70,5% no visiem latviešu puisēniem un tikai 61,3% no visām latviešu meitenēm. Arī Jaunlatgales un Daugavpils apriņķos samērā liela daļa meiteņu, vai nu nemaz, vai tikai īsu laiku apmeklē skolas. Izrādās, ka taisni tanīs apriņķos, kurus starp latviešiem ir liels analfabētu procents, meitenes vismazāk sūta skolās un otrādi. tanīs apriņķos, kurus latviešiem vismazākais analfabētu procents, nav novērojama starpība starp skolas apmeklējošo puisēnu un meiteņu procentu.

**No visiem 8—16 gadus vecajiem vācu tautības bērniem apmeklē skolas.**

*De tous les enfants allemands à l'âge de 8 à 16 ans fréquentent l'école :*

(Pēc dzimuma procentos.)  
 (d'après le sexe en %.)

Apriņķi un apgabali	Puisēni Garçons	Meitenes Filles	Puisēnu procents lielāks (+) vai mazāks (-) nekā meiteņu procents
Rīga (ville)	95,57	94,73	+ 0,84
Rīgas apr. (distr.)	79,45	80,23	- 0,78
Cēsu	96,00	100,00	- 4,00

Valmieras apr. (distr.)	66,87	92,31	-25,64
Valkas	81,82	81,82	—
Madonas	88,43	84,55	+ 3,88
<b>Vidzeme</b>	<b>85,50</b>	<b>84,47</b>	<b>+ 1,12</b>
Liepājas apr. (distr.)	90,48	86,89	+ 3,59
Aizputes	87,41	82,98	+ 4,43
Kuldīgas	78,93	74,27	+ 4,66
Ventspils	87,74	91,86	- 4,12
Talsu	87,65	92,86	- 5,21
<b>Kurzeme</b>	<b>86,14</b>	<b>83,57</b>	<b>+ 2,57</b>
Tukuma apr. (distr.)	87,50	80,56	+ 6,94
Jelgavas	94,58	96,91	- 2,33
Bauskas	87,50	85,71	+ 1,79
Jēkabpils	83,33	71,43	+ 11,90
<b>Zemgale</b>	<b>90,76</b>	<b>89,56</b>	<b>+ 1,20</b>
<b>Latgale</b>	<b>90,32</b>	<b>87,50</b>	<b>+ 2,82</b>
<b>Latvija Lettonie</b>	<b>91,82</b>	<b>90,42</b>	<b>+ 1,40</b>

Valsts caurmērā vācu tautības puisēni un meitenes skolas apmeklē vienādā daudzumā. Tikai Kurzemē, kur dzīvo lielākā skaitā vācu zemnieki, meitenes sūta skolās mazākā mērā nekā puisēnus. Tur meiteņu atturēšana no skolas pat lielāka nekā starp latviešu zemniekiem. Kur vāciešu skaits ļoti neliels, kā, piemēram, Valmieras apriņķī, dažas nejaušības var mazos skaitļus iespaidot un radīt pārsteidzošus skaitļus, kuriem nav lielākas vērtības, jo tiem pilnā mērā gadījuma raksturs.

**No visiem 8—16 gadus vecajiem lielkrievu tautības bērniem apmeklē skolas.**

*De tous les enfants gr.-russes à l'âge de 8 de à 16 ans fréquentent l'école :*

(Pēc dzimuma procentos.)  
 (d'après le sexe en %.)

Apriņķi un apgabali	Puisēni Garçons	Meitenes Filles	Puisēnu procents lielāks (+) vai mazāks (-) nekā meiteņu procents
Rīga (ville)	88,55	86,82	+ 1,73
Vidzeme	57,68	57,39	+ 0,29
Liepājas apr. (distr.)	81,48	90,00	- 8,52
<b>Kurzeme</b>	<b>74,18</b>	<b>79,23</b>	<b>- 5,05</b>
Jelgavas apr. (distr.)	85,71	77,78	+ 7,93
Ilūkstes	73,29	62,89	+ 10,40
<b>Zemgale</b>	<b>74,98</b>	<b>64,39</b>	<b>+ 10,59</b>
Daugavpils apr. (distr.)	68,62	56,70	+ 11,92
Rēzeknes	63,58	55,33	+ 8,25
Ludzas	70,56	59,50	+ 11,06
Jaunlatgales	61,44	52,22	+ 9,22
<b>Latgale</b>	<b>65,40</b>	<b>55,45</b>	<b>+ 9,95</b>
<b>Latvija Lettonie</b>	<b>68,34</b>	<b>59,58</b>	<b>+ 8,76</b>

Puisēnu procents lielāks (+) vai mazāks (-) nekā meiteņu procents  
 Le % des garçons est plus élevé (+) ou plus bas (-) que celui des fillettes



Kurzemē, kur lielkrievu kolonija samērā neliela un kur tā lielā mērā sastādās no izglītotākiem cilvēkiem, krievu tautības meitenes skolas apmeklē lielākā mērā nekā šīs tautības puisēni. Turpretīm Ilūkstes apriņķī un Latgalē, kur dominē lielkrievu zemnieki, meitenes sūta skolā daudz mazākā mērā nekā puisēnus. Kamēr Latgalē 65,4% no visiem 8—16 gadus vecajiem lielkrievu puisēniem sūta skolās, tikmēr tur tikai 55,4% no lielkrievu meitenēm sūta skolās. Tādā kārtā skolas apmeklējošo puisēnu procents pie lielkrieviem par 10 lielāks nekā meiteņu procents. Tas liecina, ka arī turpmāk starp lielkrievu vīriešu un sieviešu izglītības līmeni būs jūtama starpība.

**No visiem 8—16 gadus vecajiem baltkrievu tautības bērniem apmeklē skolas**

*De tous les enfants ruthéniens à l'âge de 8 à 16 ans fréquentent l'école :*

(Pēc dzimuma procentos.)  
(d'après le sexe en %) )

Aprīņķi un apgabali	Puisēni Garçons	Meitenes Fillettes	Puisēnu procents lielāks (+) vai mazāks (-) nekā meiteņu procents Le % des garçons est plus élevé (+) ou plus bas (-) que celui des fillettes
Districts et provinces			
Rīga	87,10	80,59	+ 6,51
Vidzeme	43,42	46,16	- 2,74
Kurzeme	46,43	52,08	- 5,65
Ilūkstes apr. (distr.)	69,60	63,52	+ 6,08
Zemgale	69,77	62,82	+ 6,95
Daugavpils apr. (distr.)	74,60	63,23	+ 11,37
Rēzeknes „ „	57,37	52,47	+ 4,90
Ludzas „ „	60,38	61,03	- 1,25
Jaunlatgales „ „	57,91	44,04	+ 12,97
<b>Latgale</b>	<b>70,55</b>	<b>60,41</b>	<b>+ 10,14</b>
<b>Latvija</b>	<b>70,71</b>	<b>62,16</b>	<b>+ 8,55</b>
Lettonie			

**Skolu apmeklētāju procents starp 8—16 gadus vecajiem puisēniem un meitenēm pēc tautībām.**  
*Répartition proportionnelle par nationalités ethniques des garçons et des fillettes à l'âge de 8 à 16 ans fréquentant l'école.*

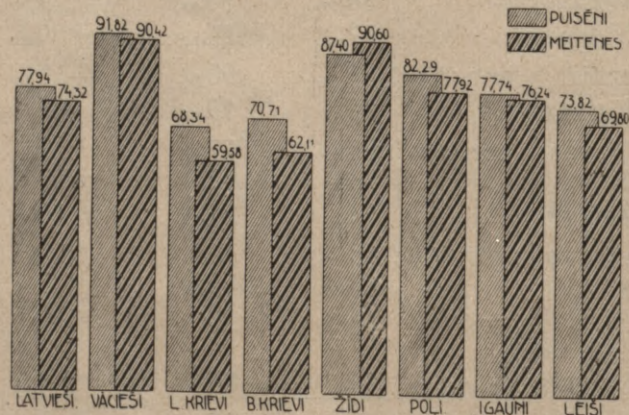


Diagrama № 124.

Baltkrievi, tāpat kā lielkrievi, ievērojami lielākā mērā sūta skolās puisēnus, bet meitenes pa lielākai daļai paliek bez skolas izglītības, vai arī apmeklē skolas tikai īsu laiku. Tur, kur baltkrievu skaits ļoti neliels, kā Vidzemē, Kurzemē un Ludzas apriņķī, šīs tautības meitenes apmeklē skolas pat lielākā mērā nekā puisēni, bet tur, kur baltkrievi dzīvo vairāk vienkopus un kur viņu vairākums ir zemnieki, skolu apmeklētāju procents starp puisēniem ievērojami lielāks nekā starp meitenēm. It sevišķi liela starpība novērojama Daugavpils apriņķī, kur skolas apmeklējošo puisēnu procents par 11,4 lielāks nekā meiteņu procents.

**No visiem 8—16 gadus vecajiem poļu tautības bērniem apmeklē skolas.**

*De tous les enfants polonais à l'âge de 8 à 16 ans fréquentent l'école :*

(Pēc dzimuma procentos.)  
(d'après le sexe en %) )

Aprīņķi un apgabali	Puisēni Garçons	Meitenes Fillettes	Puisēnu procents lielāks (+) vai mazāks (-) nekā meiteņu procents Le % des garçons est plus élevé (+) ou plus bas (-) que celui des fillettes
Districts et provinces			
Rīga	89,02	83,24	+ 5,78
Vidzeme	72,97	72,15	+ 0,82
Kurzeme	83,44	87,65	- 4,21
Ilūkstes apr. (distr.)	81,25	76,03	+ 5,22
Zemgale	81,71	75,46	+ 6,25
Daugavpils apr. (distr.)	81,32	76,65	+ 4,67
Rēzeknes „ „	79,25	73,88	+ 5,37
Ludzas „ „	77,53	75,91	+ 1,62
Jaunlatgales „ „	86,36	75,00	+ 11,36
<b>Latgale</b>	<b>80,37</b>	<b>75,97</b>	<b>+ 4,40</b>
<b>Latvija</b>	<b>82,29</b>	<b>77,92</b>	<b>+ 4,37</b>
Lettonie			

Arī poļi sūta puisēnus lielākā mērā skolās nekā meitenes, bet pie šīs tautības starpība nav tik liela kā pie krievu tautības bērniem. Arī pie poļiem novērojama tā pati parādība, kas pie pārējām tautībām. Tur, kur poļu skaits lielāks un kur starp viņiem lielāks daudzums zemnieku, puisēnus sūta skolās vairāk nekā meitenes. Tas it sevišķi novērojams Ilūkstes, Daugavpils un Rēzeknes apriņķos, kur starp puisēniem ievērojami lielāks skolu apmeklētāju procents nekā starp meitenēm.



**No visiem 8—16 gadus vecajiem igauņu tautības bērniem apmeklē skolas.**

*De tous les enfants estoniens à l'âge de 8 à 16 ans fréquentent l'école :*

(Pēc dzimuma procentos)  
(d'après le sexe en 0/0)

Apriņķi un apgabali <i>Districts et provinces</i>	Puisēni	Meitenes	Puisēnu procenti lielāks (+) vai mazāks (-) nekā meiteņu procenti <i>Le 0/0 des garçons est plus élevé (+) ou plus bas (-) que celui des fillettes</i>
	<i>Garçons</i>	<i>Fillettes</i>	
<b>Rīga</b>	<b>90,57</b>	<b>91,80</b>	- 1,23
Valmieras apr. (distr.)	81,58	71,05	+ 10,53
Valkas „ „	75,38	72,26	+ 3,12
<b>Vidzeme</b>	<b>76,92</b>	<b>72,97</b>	+ 3,95
<b>Latvija</b>	<b>77,74</b>	<b>76,24</b>	+ 1,50
<i>Lettonie</i>			

Igauņu puisēni un meitenes Latvijā skolas apmeklē gandrīz vienlīdzīgi lielā mērā. Rīgā igauņu meitenes sūta skolās pat mazliet vairāk nekā puisēnus, bet uz laukiem, it sevišķi Valmieras apriņķī, novērojama pretēja parādība, kas Vidzemē, kur igauņu visvairāk, rada tādu pat ainu kā turienes latviešiem.

**No visiem 8—16 gadus vecajiem leišu tautības bērniem apmeklē skolas.**

*De tous les enfants lithuaniens à l'âge de 8 à 16 ans fréquentent l'école :*

(Pēc dzimuma procentos)  
(d'après le sexe en 0/0)

Apgabali un apriņķi <i>Districts et provinces</i>	Puisēni	Meitenes	Puisēnu procenti lielāks (+) vai mazāks (-) nekā meiteņu procenti <i>Le 0/0 des garçons est plus élevé (+) ou plus bas (-) que celui des fillettes</i>
	<i>Garçons</i>	<i>Fillettes</i>	
<b>Rīga</b>	<b>91,92</b>	<b>88,42</b>	+ 3,50
<b>Vidzeme</b>	<b>80,00</b>	<b>54,84</b>	+ 25,16
Liepājas apr. (distr.)	71,85	75,44	- 3,59
<b>Kurzeme</b>	<b>61,88</b>	<b>68,71</b>	- 6,83
Jelgavas apr. (distr.)	67,07	61,54	+ 5,53
Bauskas „ „	56,10	57,14	- 1,04
Jēkabpils „ „	56,56	50,79	+ 5,77
Ilūkstes „ „	78,81	67,92	+ 10,89
<b>Zemgale</b>	<b>66,85</b>	<b>60,28</b>	+ 6,57
<b>Latgale</b>	<b>81,40</b>	<b>72,55</b>	+ 8,85
<b>Latvija</b>	<b>73,82</b>	<b>69,80</b>	+ 4,02
<i>Lettonie</i>			

Zemgalē, kur dzīvo leišu lielākā daļa, šīs tautības puisēnus sūta skolās lielākā mērā nekā meitenes. No visiem 8—16 gadus vecajiem leišu tautības puisēniem Zemgalē skolas apmeklē 66,9%, bet no meitenēm tikai 60,3%. Vislielākais puisēnu pārsvars ir Ilūkstes apriņķī, kur vispārīgi izglītības līmenis zems un kur arī no leišu puisēniem skolas apmeklē 78,8%, bet no meitenēm tikai 67,9%. Vidzemē, Kurzemē un Latgalē, kur leišu nav daudz, skaitļi padoti nejaušību iespaidiem.

**No visiem 8—16 gadus vecajiem žīdu tautības bērniem apmeklē skolas.**


*De tous les enfants juifs à l'âge de 8 à 16 ans fréquentent l'école :*

(Pēc dzimuma procentos)  
(d'après le sexe en 0/0)

Apriņķi un apgabali <i>Districts et provinces</i>	Puisēni	Meitenes	Puisēnu procenti lielāks (+) vai mazāks (-) nekā meiteņu procenti <i>Le 0/0 des garçons est plus élevé (+) ou plus bas (-) que celui des fillettes</i>
	<i>Garçons</i>	<i>Fillettes</i>	
<b>Rīga</b>	<b>91,37</b>	<b>93,19</b>	- 1,82
<b>Vidzeme</b>	<b>76,58</b>	<b>90,36</b>	- 13,78
Liepājas apr. (distr.)	91,46	92,34	- 0,88
Aizputes „ „	92,31	93,18	- 0,87
Kuldīgas „ „	93,65	89,47	+ 4,18
Ventspils „ „	83,54	93,59	- 10,05
Talsu „ „	77,42	90,00	- 12,58
<b>Kurzeme</b>	<b>89,66</b>	<b>92,08</b>	- 2,42
Tukuma apr. (distr.)	84,75	91,11	- 6,36
Jelgavas „ „	82,54	94,31	- 11,77
Bauskas „ „	84,48	90,01	- 6,43
Jēkabpils „ „	82,65	88,37	- 5,72
Ilūkstes „ „	77,42	86,25	- 8,83
<b>Zemgale</b>	<b>82,03</b>	<b>90,50</b>	- 8,47
Daugavpils apr. (distr.)	84,37	88,27	- 3,90
Rēzeknes „ „	83,20	86,54	- 3,34
Ludzas „ „	84,19	83,59	+ 0,60
Jaunlatgales „ „	76,04	78,57	- 2,53
<b>Latgale</b>	<b>83,66</b>	<b>86,88</b>	- 3,22
<b>Latvija</b>	<b>87,40</b>	<b>90,60</b>	- 3,20
<i>Lettonie</i>			

Izņēmumu starp visām Latvijā dzīvojošām tautībām sastāda žīdi, kas savas meitas vairāk skolo nekā dēlus. No visiem 8—16 gadus vecajiem žīdu tautības puisēniem skolas apmeklē 87,4%, bet no visām žīdu tautības meitenēm, kas atrodas tanī pašā vecumā, skolas apmeklē 90,6%. Žīdi ir vienīgā tautība, kuŗas meitenēm lielāks skolu apmeklētāju procenti nekā puisēniem. Vienīgi Kuldīgas un Ludzas apriņķos šīs tautības puisēniem lielāks skolu apmeklētāju procenti nekā meitenēm, bet visos pārējos apriņķos novērojama pretēja parādība, kas, varbūt, izskaidrojama ar to, ka šīs tautības puisēni ātrāk stājas praktiskā darbā.







**Lasīt- un rakstītpratēju skaits pēc dzimuma.**

*Nombre des personnes sachant lire et  
écrire — d'après le sexe.*



## Lasīt un rakstītpratēju Nombre des personnes sachant

Tab. XIV.

Apgabali, apriņķi un pilsētas <i>Provinces, districts et villes</i>	Iedzīvotāju skaits <i>Population</i>		T o s t a r p ā — D o n t							
			prot lasīt <i>Sachant lire</i>		lasīt prasāna nezināma <i>Savoir de lect. incon.</i>		prot rakstīt <i>Sachant écrire</i>		rakstīt prasāna nezināma <i>Savoir d'écrit. incon.</i>	
	Vir. <i>m.</i>	Siev. <i>f.</i>	Vir. <i>m.</i>	Siev. <i>f.</i>	Vir. <i>m.</i>	Siev. <i>f.</i>	Vir. <i>m.</i>	Siev. <i>f.</i>	Vir. <i>m.</i>	Siev. <i>f.</i>
<b>Rīga</b> . . . . .	168 410	209 507	147 229	181 048	1 232	948	145 534	173 893	1 233	956
<b>Rīgas apriņķis (distr.)</b> . . . . .	50 541	56 882	42 124	47 609	257	178	41 025	44 169	257	180
Rīgas-Jūrmala . . . . .	3 571	4 442	3 045	3 859	—	—	2 982	3 653	—	—
Sloka . . . . .	2 492	2 793	1 956	2 190	39	18	1 909	2 014	39	18
Pļaviņas . . . . .	1 218	1 413	988	1 070	1	23	971	998	1	23
Sigulda . . . . .	676	768	582	678	—	—	579	667	—	—
Ogre . . . . .	612	680	500	580	14	9	493	557	14	9
Kemeri . . . . .	521	421	459	342	—	—	451	322	—	—
Rīgas apr. bez pils. (distr. sans villes)	41 451	46 365	34 594	38 890	203	128	33 640	35 958	203	130
<b>Cēsu apriņķis (distr.)</b> . . . . .	28 428	32 434	24 355	27 907	51	52	23 829	26 070	56	56
Cēsis . . . . .	3 554	4 138	3 183	3 703	9	7	3 138	3 511	10	7
Cēsu apr. bez pils. (distr. sans villes)	24 874	28 296	21 172	24 204	42	45	20 691	22 559	46	49
<b>Valmieras apriņķis (distr.)</b> . . . . .	38 975	45 915	32 926	39 343	244	166	32 261	37 431	251	173
Valmiera . . . . .	3 685	4 683	3 222	4 211	55	26	3 190	4 001	55	27
Rūjiena . . . . .	1 932	2 650	1 620	2 289	11	6	1 578	2 148	11	5
Limbaži . . . . .	1 294	1 641	1 109	1 452	9	1	1 085	1 346	9	1
Mazsalaca . . . . .	589	783	504	714	14	10	499	697	14	10
Ainaži . . . . .	444	479	381	404	1	6	376	378	1	7
Salacgrīva . . . . .	431	478	370	409	3	6	361	394	3	6
Valmieras apr. bez pils. (distr. sans villes)	30 600	35 201	25 720	29 864	151	111	25 172	28 467	158	117
<b>Valkas apriņķis (distr.)</b> . . . . .	36 773	41 767	30 767	35 062	241	99	30 174	33 258	241	102
Valka . . . . .	1 464	1 877	1 307	1 677	3	3	1 289	1 605	3	3
Alūksne . . . . .	1 767	1 845	1 533	1 591	20	9	1 517	1 532	20	10
Smiltene . . . . .	1 591	1 999	1 319	1 747	58	16	1 298	1 691	58	16
Strenči . . . . .	879	1 058	747	928	12	8	729	806	12	9
Ape . . . . .	450	497	367	437	13	3	362	420	13	3
Lejasciems . . . . .	219	281	202	253	2	2	202	247	2	2
Valkas apr. bez pils. (distr. sans villes)	30 403	34 210	25 292	28 429	133	58	24 777	26 867	133	59
<b>Madonas apriņķis (distr.)</b> . . . . .	34 198	38 910	28 495	32 249	6	5	27 771	29 735	6	5
Madona . . . . .	1 068	1 114	939	966	—	—	930	922	—	—
Gulbene . . . . .	1 635	1 939	1 422	1 526	—	—	1 406	1 439	—	—
Madonas apr. bez pils. (distr. sans villes)	31 495	35 857	26 134	29 757	6	5	25 435	27 374	6	5
<b>Vidzeme</b> . . . . .	188 915	215 908	158 667	182 170	799	500	155 060	170 663	811	516
Pilsētas (villes) . . . . .	30 092	35 979	25 755	31 026	264	153	25 345	29 438	265	156
Vidzeme bez pils. (sans villes)	158 823	179 929	132 912	151 144	535	347	129 715	141 225	546	360
<b>Liepājas apriņķis (distr.)</b> . . . . .	51 150	59 730	42 983	49 281	50	62	41 984	45 157	54	62
Liepāja . . . . .	25 817	31 421	22 414	26 904	29	19	22 124	25 231	31	19
Priekule . . . . .	589	707	502	586	—	—	499	548	—	—
Grobiņa . . . . .	491	638	423	557	1	—	409	508	1	—
Durbe . . . . .	243	308	209	262	1	2	265	233	1	2
Liepājas apr. bez pils. (distr. sans villes)	24 010	26 656	19 435	20 972	19	41	18 747	18 637	21	41
<b>Aizputes apriņķis (distr.)</b> . . . . .	14 602	16 649	11 278	12 278	57	34	10 787	10 710	57	34
Aizpute . . . . .	1 482	1 953	1 221	1 565	10	2	1 185	1 441	10	2
Aizputes apr. bez pils. (distr. sans villes)	13 120	14 696	10 057	10 713	47	32	9 602	9 269	47	32



skaits pēc dzimuma.

lire et écrire — d'après le sexe.

Tabl. XIV.

Apgabali, apriņķi un pilsētas <i>Provinces, districts et villes</i>	Iedzīvotāju skaits <i>Population</i>		T o s t a r p ā — D o n t							
	Vir. <i>m.</i>	Siev. <i>f.</i>	prot lasīt <i>Sachant lire</i>		lasīt prasana nezināma <i>Savoir de lect. incon.</i>		prot rakstīt <i>Sachant écrire</i>		rakstīt prasana nezināma <i>Savoir d'écrit. incon.</i>	
			Vir. <i>m.</i>	Siev. <i>f.</i>	Vir. <i>m.</i>	Siev. <i>f.</i>	Vir. <i>m.</i>	Siev. <i>f.</i>	Vir. <i>m.</i>	Siev. <i>f.</i>
<b>Kuldīgas apriņķis (distr.)</b>	24 910	28 726	19 917	22 674	124	79	19 389	20 824	125	89
Kuldīga	2 983	3 938	2 439	3 207	53	18	2 378	2 894	53	19
Saldus	1 955	2 394	1 626	1 958	6	1	1 594	1 864	6	1
Kuldīgas apr. bez pils. (distr. sans villes)	19 972	22 394	15 852	17 509	65	60	15 417	16 066	66	69
<b>Ventspils apriņķis (distr.)</b>	23 761	26 827	19 586	21 759	154	89	19 001	19 681	154	89
Ventspils	7 731	9 522	6 570	7 987	57	16	6 438	7 344	57	16
Piltene	358	430	291	336	10	2	277	305	10	2
Ventspils apr. bez pils. (distr. sans villes)	15 672	16 875	12 725	13 436	87	71	12 286	12 032	87	71
<b>Talsu apriņķis (distr.)</b>	19 353	22 384	15 556	17 954	—	—	14 948	16 344	—	—
Talsi	1 752	2 440	1 443	2 075	—	—	1 386	1 886	—	—
Sabile	812	1 102	636	857	—	—	623	824	—	—
Kandava	762	866	643	738	—	—	623	685	—	—
Valdemārpils	506	624	423	499	—	—	398	432	—	—
Talsu apr. bez pils. (distr. sans villes)	15 521	17 352	12 411	13 785	—	—	11 918	12 517	—	—
<b>Kurzeme</b>	133 776	154 316	109 320	123 946	385	264	106 109	112 716	390	274
Pilsētas (villes)	45 481	56 343	38 840	47 531	167	60	38 139	44 195	169	61
Kurzeme bez pils. (sans villes)	88 295	97 973	70 480	76 415	218	204	67 970	68 521	221	213
<b>Tukuma apriņķis (distr.)</b>	20 352	23 074	16 501	18 557	131	56	15 965	17 031	131	56
Tukums	3 369	4 289	2 711	3 467	19	10	2 630	3 222	19	10
Tukuma apr. bez pils. (distr. sans villes)	16 983	18 785	13 790	15 090	112	46	13 335	13 809	112	46
<b>Jelgavas apriņķis (distr.)</b>	45 693	53 182	37 464	43 351	518	291	36 388	39 689	518	293
Jelgava	14 749	18 299	12 350	15 358	359	206	12 089	14 263	359	206
Auce	1 244	1 656	1 023	1 320	2	1	998	1 229	2	1
Dobeles	975	1 177	804	978	14	1	786	920	14	1
Jelgavas apr. bez pils. (distr. sans villes)	28 725	32 050	23 287	25 695	143	83	22 515	23 277	143	85
<b>Bauskas apriņķis (distr.)</b>	20 956	23 401	17 146	18 597	36	21	16 468	16 471	36	21
Bauska	2 115	2 726	1 714	2 256	13	6	1 641	2 037	13	6
Bauskas apr. bez pils. (distr. sans villes)	18 841	20 675	15 432	16 341	23	15	14 827	14 434	23	15
<b>Jēkabpils apriņķis (distr.)</b>	22 306	24 306	17 856	18 792	4	3	17 353	17 163	4	3
Jēkabpils	2 542	3 065	1 992	2 330	—	—	1 947	2 150	—	—
Jāunjelgava	1 054	1 245	860	973	—	—	845	902	—	—
Viesīte	595	663	465	504	—	—	463	502	—	—
Jēkabpils apr. bez pils. (distr. sans villes)	18 115	19 333	14 539	14 985	4	3	14 098	13 609	4	3
<b>Ilūkstes apriņķis (distr.)</b>	26 316	28 500	16 421	15 496	105	77	15 563	13 244	105	77
Ilūkste	544	658	374	366	1	3	324	291	1	3
Subata	757	939	458	505	30	25	443	462	30	25
Grīva	2 396	2 886	1 442	1 525	—	—	1 410	1 469	—	—
Ilūkstes apr. bez pils. (distr. sans villes)	22 619	24 017	14 147	13 100	74	49	13 386	11 022	74	49
<b>Zemgale</b>	135 623	152 463	105 388	114 793	794	448	101 737	103 598	794	450
Pilsētas (villes)	30 340	37 603	24 193	29 582	438	252	23 576	27 447	438	252
Zemgale bez pils. (sans villes)	105 283	114 860	81 195	85 211	356	196	78 161	76 151	356	198

Izglītības ministrijas  
bibliotēka  
inv. Nr. ....



Tab. XIV. (Beigas.)

Tabl. XIV. (fin.)

Apgabali, apriņķi un pilsētas <i>Provinces, districts et villes</i>	Iedzīvotāju skaits <i>Population</i>		T o s t ā r p ā — D o n t							
			prot lasīt <i>Sachant lire</i>		lasīt prašana nezināma <i>Savoir de lect. incon.</i>		prot rakstīt <i>Sachant écrire</i>		rakstīt prašana nezināma <i>Savoir d'écrit. incon.</i>	
	Vir. <i>m.</i>	Siev. <i>f.</i>	Vir. <i>m.</i>	Siev. <i>f.</i>	Vir. <i>m.</i>	Siev. <i>f.</i>	Vir. <i>m.</i>	Siev. <i>f.</i>	Vir. <i>m.</i>	Siev. <i>f.</i>
<b>Daugavpils apriņķis (distr.)</b>	<b>97 365</b>	<b>105 019</b>	<b>61 638</b>	<b>54 598</b>	<b>794</b>	<b>628</b>	<b>58 106</b>	<b>44 014</b>	<b>794</b>	<b>637</b>
Daugavpils . . . . .	21 272	21 954	16 120	14 225	299	272	15 898	13 467	299	275
Krāslava . . . . .	1 916	2 367	1 360	1 608	—	4	1 308	1 429	—	4
Krustpils . . . . .	1 676	1 537	1 338	1 096	—	1	1 310	1 053	—	1
Livāni . . . . .	1 476	1 743	1 011	1 097	2	15	966	948	2	15
Preiļi . . . . .	793	954	552	563	—	—	542	533	—	—
Daugavpils apr. bez pils. (distr. <i>sans villes</i> ) . . . . .	70 232	76 464	41 257	36 009	493	336	38 082	26 584	493	342
<b>Rēzeknes apriņķis (distr.)</b>	<b>68 536</b>	<b>75 632</b>	<b>40 958</b>	<b>36 180</b>	<b>256</b>	<b>223</b>	<b>38 605</b>	<b>28 865</b>	<b>256</b>	<b>223</b>
Rēzekne . . . . .	6 134	6 546	4 748	4 471	52	76	4 704	4 290	52	76
Vaŗakļāni . . . . .	704	920	500	582	3	2	489	532	3	2
Vijāni . . . . .	593	777	407	450	7	4	404	432	7	4
Rēzeknes apr. bez pils. (distr. <i>sans villes</i> ) . . . . .	61 105	67 389	35 303	30 677	194	141	33 008	23 611	194	141
<b>Ludzas apriņķis (distr.)</b>	<b>43 332</b>	<b>46 895</b>	<b>25 349</b>	<b>21 759</b>	<b>210</b>	<b>158</b>	<b>23 936</b>	<b>17 332</b>	<b>210</b>	<b>159</b>
Ludza . . . . .	2 483	2 876	1 786	1 752	8	10	1 764	1 694	8	10
Kārsava . . . . .	834	1 009	640	629	5	5	635	612	5	5
Ludzas apr. bez pils. (distr. <i>sans villes</i> ) . . . . .	40 015	43 010	22 923	19 378	197	143	21 537	15 026	197	144
<b>Jaunlatgales apr. (distr.)</b>	<b>50 121</b>	<b>54 227</b>	<b>30 319</b>	<b>25 482</b>	<b>319</b>	<b>245</b>	<b>28 819</b>	<b>20 629</b>	<b>317</b>	<b>249</b>
Balvi . . . . .	817	766	649	598	7	3	633	555	7	3
Jaunlatgales apr. bez pils. (distr. <i>sans villes</i> ) . . . . .	49 304	53 461	29 670	24 884	312	242	28 186	20 074	310	246
<b>Latgale</b>	<b>259 354</b>	<b>281 773</b>	<b>158 264</b>	<b>138 019</b>	<b>1 579</b>	<b>1 254</b>	<b>149 466</b>	<b>110 840</b>	<b>1 577</b>	<b>1 268</b>
Pilsētas ( <i>villes</i> ) . . . . .	38 698	41 449	29 111	27 071	383	392	28 653	25 545	383	395
Latgale bez pils. ( <i>sans villes</i> ) . . . . .	220 656	240 324	129 153	110 948	1 196	862	120 813	85 295	1 194	873
<b>Latvija — Lettonie</b>	<b>886 078</b>	<b>1 013 967</b>	<b>678 868</b>	<b>739 976</b>	<b>4 789</b>	<b>3 414</b>	<b>657 906</b>	<b>671 710</b>	<b>4 805</b>	<b>3 464</b>
Pilsētas ( <i>villes</i> ) . . . . .	313 021	380 881	265 128	316 258	2 484	1 805	261 247	300 518	2 488	1 820
Latvija bez pils. ( <i>sans villes</i> ) . . . . .	573 057	633 086	413 740	423 718	2 305	1 609	396 659	371 192	2 317	1 644



**Lasīt- un rakstītpratēji atsevišķos apgabalos pēc  
dzimuma, tautības un vecuma grupām.**

*Personnes sachant lire et écrire dans les  
diverses provinces — d'après le sexe et la  
nationalité ethnique — par groupes d'âge.*



# Lasīt- un rakstītprātēji atsevišķos apgabalos pēc dzimuma, tautības un vecuma grupām.

Personnes sachant lire et écrire dans les diverses provinces — d'après le sexe et la nationalité ethnique par groupes d'âge.

## Rīga — Ville de Riga

Tab. XV.

Vecums — Age	Latvieši — Lettons										Vācieši — Allemands									
	To starpā — Dont					Skaitis Nombre					To starpā — Dont					Skaitis Nombre				
	prot lasīt Sachant lire		lasīt pras. nezināma Savoir de lect. inconn.		prot rakstīt Sachant écrire		rakstīt pras. nezināma Savoir d'écrit. inconn.		Vir. m.	Siev. f.	Vir. m.	Siev. f.	Vir. m.	Siev. f.	Vir. m.	Siev. f.	Vir. m.	Siev. f.	Vir. m.	Siev. f.
	Vir. m.	Siev. f.	Vir. m.	Siev. f.	Vir. m.	Siev. f.	Vir. m.	Siev. f.	Vir. m.	Siev. f.	Vir. m.	Siev. f.	Vir. m.	Siev. f.	Vir. m.	Siev. f.	Vir. m.	Siev. f.	Vir. m.	Siev. f.
Līdz 5 au-dessous de 5 ans	6 515	6 480	49	34	3	2	24	4	2	1 051	1 018	7	3	8	1	6	3	8	1	
5—10	6 696	6 397	3 898	3 651	40	8	3 447	39	8	1 303	1 210	767	728	10	8	740	704	10	8	
10—15	4 050	4 188	4 013	4 156	7	2	4 152	7	2	981	1 012	977	1 007	2	1	976	1 005	2	1	
15—20	8 422	8 753	8 362	8 697	42	24	8 352	42	24	1 676	1 668	1 665	1 662	6	3	1 664	1 662	6	3	
20—30	26 773	26 580	26 441	26 248	156	81	26 399	156	81	3 347	3 860	3 308	3 826	22	14	3 306	3 822	21	14	
30—40	15 661	22 072	15 437	21 660	103	78	15 407	102	78	2 396	3 703	2 377	3 673	10	10	2 376	3 668	10	10	
40—50	14 423	18 277	14 127	17 759	98	55	14 063	98	57	2 683	4 200	2 658	4 157	10	10	2 651	4 134	10	10	
50—60	11 905	15 233	11 605	14 536	90	55	11 473	89	56	2 475	3 999	2 437	3 945	10	10	2 425	3 913	10	10	
60—70	6 441	10 165	6 161	9 224	54	59	5 958	54	61	1 437	3 217	1 413	3 139	2	2	1 401	3 082	2	2	
70—80	2 132	4 869	1 901	3 900	15	34	1 651	15	35	519	1 744	500	1 695	3	4	492	1 630	3	4	
80—90	325	1 179	259	855	3	8	185	308	9	81	459	78	440	—	2	78	416	—	1	
90—100	25	84	21	61	—	—	17	19	—	7	31	—	28	—	—	7	27	—	—	
Vec. par 100—au-dessus de Nezināms vec. — âge inc.	93	101	69	62	21	28	68	57	28	14	14	12	9	1	4	12	9	1	4	
Kopā — Total	103 461	124 381	92 343	110 844	632	434	91 262	105 434	631	441	26 135	16 206	24 312	84	70	16 134	24 075	83	69	

Tabl. XV.

Vecums — Age	Lielkrievi — Gr.-Russes										Baltkrievi — Ruthènes-Bl.									
	To starpā — Dont					Skaitis Nombre					To starpā — Dont					Skaitis Nombre				
	prot lasīt Sachant lire		lasīt pras. nezināma Savoir de lect. inconn.		prot rakstīt Sachant écrire		rakstīt pras. nezināma Savoir d'écrit. inc.		Vir. m.	Siev. f.	Vir. m.	Siev. f.	Vir. m.	Siev. f.	Vir. m.	Siev. f.	Vir. m.	Siev. f.	Vir. m.	Siev. f.
	Vir. m.	Siev. f.	Vir. m.	Siev. f.	Vir. m.	Siev. f.	Vir. m.	Siev. f.	Vir. m.	Siev. f.	Vir. m.	Siev. f.	Vir. m.	Siev. f.	Vir. m.	Siev. f.	Vir. m.	Siev. f.	Vir. m.	Siev. f.
Līdz 5 au-dessous de 5 ans	1 034	978	6	1	6	—	1	6	—	215	229	2	2	1	—	2	1	1	—	
5—10	1 146	1 090	632	504	9	8	472	9	8	235	192	110	86	3	—	107	82	3	—	
10—15	830	851	811	828	1	2	810	1	2	125	134	121	127	—	1	119	126	—	1	
15—20	1 386	1 545	1 351	1 480	3	5	1 345	3	4	210	235	202	217	2	1	200	215	2	1	
20—30	2 972	3 692	2 821	3 394	25	9	2 812	25	9	682	585	633	516	7	1	628	510	7	1	
30—40	1 650	3 537	1 539	3 027	14	20	1 530	14	19	342	452	303	340	4	1	300	313	4	1	
40—50	1 565	2 251	1 395	1 674	10	12	1 377	10	13	277	256	226	120	1	—	214	111	1	—	
50—60	1 297	1 527	1 059	998	6	15	1 042	6	13	199	175	145	72	2	1	137	66	2	1	
60—70	593	999	455	544	4	12	442	4	12	59	101	35	37	1	—	31	29	1	—	
70—80	168	444	118	202	—	—	114	188	—	17	20	—	4	—	—	10	—	—	—	
80—90	15	75	11	39	—	—	11	36	—	2	4	—	—	—	—	—	—	—	—	
90—100	—	8	—	2	—	—	—	1	—	—	—	—	—	—	—	—	—	—	—	
Vec. par 100—au-dessus de Nezināms vec. — âge inc.	17	25	7	18	7	2	7	17	2	1	2	—	—	—	—	—	—	—	—	
Kopā — Total	12 674	17 022	10 205	12 711	85	88	10 103	12 453	85	85	2 364	1 788	1 521	21	5	1 748	1 455	21	5	



Tab. XV. (Turpinājums)

Vecums — Age	Žīdī — Juifs										Poļi — Polonais									
	Tostarpā — Dont					Tostarpā — Dont					Tostarpā — Dont					Tostarpā — Dont				
	Skaitis Nombre		prot lasīt Sachant lire		lasīt pras. nezināma lect. incon.		prot rakstīt Sachant écriture		rakstīt pras. nezināma d'écrit. inc.		Skaitis Nombre		prot lasīt Sachant lire		lasīt pras. nezināma lect. inc.		prot rakstīt Sachant écriture		rakstīt pras. nezināma d'écrit. inc.	
Vir. m.	Siev. f.	Vir. m.	Siev. f.	Vir. m.	Siev. f.	Vir. m.	Siev. f.	Vir. m.	Siev. f.	Vir. m.	Siev. f.	Vir. m.	Siev. f.	Vir. m.	Siev. f.	Vir. m.	Siev. f.	Vir. m.	Siev. f.	
Līdz 5 au-dessous de 5 ans	1522	1490	15	14	2	3	10	11	2	3	539	526	2	2	244	2	251	2	8	
5—10	1778	1696	186	1066	20	15	1146	1045	22	15	536	544	6	6	244	6	251	6	8	
10—15	1302	1261	278	1252	1	1	1273	1250	1	1	368	389	1	1	356	1	356	1	4	
15—20	2308	2428	272	2394	9	5	2267	2389	9	5	751	1037	1	1	724	1	724	1	4	
20—30	3924	5024	3832	4923	33	21	3826	4910	33	22	1812	2617	15	11	1732	15	1732	15	11	
30—40	2512	3952	2413	3755	43	19	2404	3743	43	18	760	1712	6	9	700	6	690	6	10	
40—50	2293	2951	2193	2615	22	12	2181	2588	22	12	778	1363	9	9	647	9	647	9	10	
50—60	2084	2113	1931	1672	29	11	1900	1645	29	12	785	848	5	7	571	5	571	5	7	
60—70	1161	1252	1040	867	11	7	1019	826	11	6	387	499	5	13	254	5	254	5	13	
70—80	470	528	380	313	8	2	369	289	8	3	78	168	1	3	48	1	48	1	4	
80—90	83	129	59	67	1	—	55	55	1	—	9	38	—	—	6	—	6	—	—	
90—100	8	8	7	6	—	—	6	5	—	—	1	5	—	—	—	—	—	—	—	
Vec. par 100 — au-dessus de Nezināms vec. — âge inc.	—	—	—	—	—	—	—	—	—	—	—	—	—	—	—	—	—	—	—	
<b>Kopā — Total</b>	<b>19 468</b>	<b>22 860</b>	<b>16 615</b>	<b>18 958</b>	<b>189</b>	<b>106</b>	<b>16 465</b>	<b>18 770</b>	<b>191</b>	<b>107</b>	<b>6 812</b>	<b>9 762</b>	<b>5 413</b>	<b>7 398</b>	<b>53</b>	<b>71</b>	<b>5 284</b>	<b>6 826</b>	<b>53</b>	<b>74</b>

Tabl. XV. (suite)

Vecums — Age	Igaunī — Estoniens										Leiši — Lithuaniens									
	Tostarpā — Dont					Tostarpā — Dont					Tostarpā — Dont					Tostarpā — Dont				
	Skaitis Nombre		prot lasīt Sachant lire		lasīt pras. nezināma lect. incon.		prot rakstīt Sachant écriture		rakstīt pras. nezināma d'écrit. inc.		Skaitis Nombre		prot lasīt Sachant lire		lasīt pras. nezināma lect. inc.		prot rakstīt Sachant écriture		rakstīt pras. nezināma d'écrit. inc.	
Vir. m.	Siev. f.	Vir. m.	Siev. f.	Vir. m.	Siev. f.	Vir. m.	Siev. f.	Vir. m.	Siev. f.	Vir. m.	Siev. f.	Vir. m.	Siev. f.	Vir. m.	Siev. f.	Vir. m.	Siev. f.	Vir. m.	Siev. f.	
Līdz 5 au-dessous de 5 ans	27	35	18	31	—	—	16	29	—	—	142	137	—	—	1	—	106	1	—	
5—10	38	48	30	25	—	—	30	25	—	—	200	192	3	—	112	—	106	3	—	
10—15	31	25	66	80	—	—	66	80	—	—	160	165	1	—	160	—	160	1	—	
15—20	66	80	194	256	2	2	193	256	2	2	301	337	1	—	333	—	297	1	—	
20—30	196	258	128	265	1	1	127	264	1	1	687	765	6	5	742	6	658	6	5	
30—40	129	267	168	276	2	2	167	272	2	2	279	565	2	2	466	2	252	2	2	
40—50	171	281	196	268	—	—	194	256	—	—	367	690	4	1	436	4	286	4	2	
50—60	201	276	67	118	2	2	66	112	2	2	553	542	3	2	303	3	396	3	2	
60—70	70	128	23	48	—	—	20	42	—	—	285	252	2	8	186	2	160	2	8	
70—80	26	64	5	12	—	—	5	9	—	—	67	92	1	—	35	1	28	1	—	
80—90	6	16	—	—	—	—	—	—	—	—	7	18	—	—	2	—	1	—	—	
90—100	—	1	—	—	—	—	—	—	—	—	—	—	—	—	—	—	—	—	—	
Vec. par 100 — au-dessus de Nezināms vec. — âge inc.	—	—	—	—	—	—	—	—	—	—	—	—	—	—	—	—	—	—	—	
<b>Kopā — Total</b>	<b>963</b>	<b>1 480</b>	<b>897</b>	<b>1 381</b>	<b>5</b>	<b>8</b>	<b>886</b>	<b>1 347</b>	<b>5</b>	<b>8</b>	<b>3 054</b>	<b>3 763</b>	<b>2 451</b>	<b>2 633</b>	<b>24</b>	<b>21</b>	<b>2 347</b>	<b>2 253</b>	<b>24</b>	<b>22</b>



Rīga — Ville de Riga

Vecums — Age	Pārējie — Autres nat. ethniques						Nezināmie — Nat. ethn. inconnues								
	To starpā — Dont			To starpā — Dont			To starpā — Dont			To starpā — Dont					
	Skaitis Nombre	prot lasīt Sachant lire	lasīt paš. nezināma Savoir de lect. incon.	prot rakstīt Sachant écriture	rakstīt paš. nezināma Savoir d'écrit. inc.	Skaitis Nombre	prot lasīt Sachant lire	lasīt paš. nezināma Savoir de lect. inc.	prot rakstīt Sachant écriture	rakstīt paš. nezināma Savoir d'écrit. inc.	Skaitis Nombre	prot lasīt Sachant lire	lasīt paš. nezināma Savoir de lect. inc.	prot rakstīt Sachant écriture	rakstīt paš. nezināma Savoir d'écrit. inc.
Vir. m.	Siev. f.	Vir. m.	Siev. f.	Vir. m.	Siev. f.	Vir. m.	Siev. f.	Vir. m.	Siev. f.	Vir. m.	Siev. f.	Vir. m.	Siev. f.	Vir. m.	Siev. f.
Līdz 5 au-dessous de 5 ans	70	79	1	1	1	31	44	1	1	31	44	1	1	31	44
5—10	96	99	61	54	59	14	15	—	—	14	15	—	—	14	15
10—15	74	66	72	59	72	7	13	—	—	7	13	—	—	7	13
15—20	83	88	76	82	76	15	16	1	—	15	16	1	—	15	16
20—30	242	270	230	249	230	42	27	2	—	42	27	2	—	42	27
30—40	289	333	274	313	273	37	48	4	2	37	48	4	2	37	48
40—50	256	216	245	193	245	29	35	4	3	29	35	4	3	29	35
50—60	178	138	175	129	174	23	34	1	—	23	34	1	—	23	34
60—70	75	93	69	88	68	12	15	2	—	12	15	2	—	12	15
70—80	13	27	13	24	13	2	11	1	—	2	11	1	—	2	11
80—90	9	4	9	4	9	1	1	—	—	1	1	—	—	1	1
90—100	—	1	—	—	—	—	—	—	—	—	—	—	—	—	—
Vec. par 100—au-dessus de Nezināms vec. — âge inc.	—	—	—	—	—	—	—	—	—	—	—	—	—	—	—
Kopā — Total	1 387	1 425	1 227	1 197	9	16	1 222	1 192	10	16	292	93	130	129	88

Vecums — Age	Kopā — Total												
	To starpā — Dont			To starpā — Dont									
	Iedzīvotāju skaits Nombre total de la population	prot lasīt Sachant lire	lasīt paš. nezināma Savoir de lect. incon.	prot rakstīt Sachant écriture	rakstīt paš. nezināma Savoir d'écrit. incon.	rakstīt paš. nezināma Savoir d'écrit. incon.							
Vir. m.	Siev. f.	Vir. m.	Siev. f.	Vir. m.	Siev. f.	Vir. m.	Siev. f.	Vir. m.	Siev. f.	Vir. m.	Siev. f.	Vir. m.	Siev. f.
Līdz 5 au-dessous de 5 ans	11 146	11 016	80	58	22	7	50	44	23	7			
5—10	12 042	11 483	7 051	6 483	91	48	6 694	6 172	92	48			
10—15	7 928	8 104	7 825	8 011	13	8	7 810	7 997	13	8			
15—20	15 218	16 187	15 027	15 963	71	43	14 999	15 929	71	42			
20—30	40 677	43 678	39 889	42 652	284	155	39 807	42 477	283	156			
30—40	24 055	36 641	23 447	34 973	209	171	23 374	34 583	208	170			
40—50	22 842	30 520	21 983	28 172	175	128	21 839	27 473	175	133			
50—60	19 700	24 885	18 599	22 400	162	118	18 320	21 215	161	118			
60—70	10 520	16 721	9 715	14 360	87	110	9 404	12 635	88	111			
70—80	3 492	7 967	3 036	6 320	30	56	2 745	4 361	30	59			
80—90	538	1 923	429	1 438	5	12	350	841	6	12			
90—100	41	141	35	100	—	1	30	55	—	1			
Vec. par 100—au-dessus de Nezināms vec. — âge inc.	—	—	—	—	—	—	—	—	—	—			
Kopā — Total	168 410	209 507	147 229	181 048	1 232	948	145 534	173 893	1 233	956			



Tab. XV. (Turpinājums)

Vecums — Age	Latvieši — Lettons										Vācieši — Allemands									
	Skaitis Nombre					T o s t a r p ā — D o n t					Skaitis Nombre					T o s t a r p ā — D o n t				
	prot lasīt Sachant lire		lasīt pras. nezināma Savoir de lect. inconn.		rakstīt pras. nezināma Savoir d'écrit. inc.	prot lasīt Sachant lire		lasīt pras. nezināma Savoir de lect. inc.		rakstīt pras. nezināma Savoir d'écrit. inc.	prot lasīt Sachant lire		lasīt pras. nezināma Savoir de lect. inc.		rakstīt pras. nezināma Savoir d'écrit. inc.					
	Vir. m.	Siev. f.	Vir. m.	Siev. f.	Vir. m.	Siev. f.	Vir. m.	Siev. f.	Vir. m.	Siev. f.	Vir. m.	Siev. f.	Vir. m.	Siev. f.	Vir. m.	Siev. f.	Vir. m.	Siev. f.		
Līdz 5 au-dessous de 5 ans	15 069	14 594	99	94	77	72	61	—	—	240	240	2	1	—	—	—	—			
5—10	13 055	12 888	5 945	6 067	14	5 005	5 060	96	78	236	225	98	102	3	1	99	1			
10—15	10 142	10 129	9 940	9 920	20	9 870	9 858	14	21	139	141	136	139	1	—	135	139			
15—20	15 408	15 380	15 231	15 173	41	15 202	15 132	42	36	150	166	147	147	—	—	147	162			
20—30	30 547	32 649	29 999	32 022	127	29 932	31 844	127	68	341	376	332	363	1	1	332	361			
30—40	21 201	29 244	20 761	28 676	104	20 706	28 462	104	40	321	351	307	339	3	1	305	334			
40—50	21 278	26 388	20 748	25 838	99	20 648	25 492	101	43	275	321	264	299	1	4	260	293			
50—60	22 268	25 776	21 643	24 886	56	21 453	23 973	93	56	246	330	224	310	2	1	217	299			
60—70	16 628	21 173	15 932	19 395	62	15 462	16 876	62	46	183	271	172	253	1	1	167	241			
70—80	7 996	11 311	7 006	8 958	21	6 042	4 918	23	39	82	139	77	124	—	—	75	120			
80—90	1 761	3 047	1 392	2 189	3	971	737	3	8	18	41	16	37	—	—	16	33			
90—100	123	278	87	160	1	57	43	1	1	2	8	2	8	—	—	2	8			
Vec. par 100—au-dessus de Nezināms vec. — âge inc.	557	857	391	529	56	361	350	56	32	1	6	—	4	—	—	—	—			
Kopā — Total	176 034	203 722	149 175	173 911	709	145 782	162 807	721	468	2 234	2 615	1 778	2 143	12	10	1 752	2 094	10		

Tabl. XV. (suite)

Vecums — Age	Lielkrievi — Gr.-Russes										Baltkrievi — Ruthènes-Bl.									
	Skaitis Nombre					T o s t a r p ā — D o n t					Skaitis Nombre					T o s t a r p ā — D o n t				
	prot lasīt Sachant lire		lasīt pras. nezināma Savoir d'écrit. inc.		rakstīt pras. nezināma Savoir d'écrit. inc.	prot lasīt Sachant lire		lasīt pras. nezināma Savoir de lect. inc.		rakstīt pras. nezināma Savoir d'écrit. inc.	prot lasīt Sachant lire		lasīt pras. nezināma Savoir de lect. inc.		rakstīt pras. nezināma Savoir d'écrit. inc.					
	Vir. m.	Siev. f.	Vir. m.	Siev. f.	Vir. m.	Siev. f.	Vir. m.	Siev. f.	Vir. m.	Siev. f.	Vir. m.	Siev. f.	Vir. m.	Siev. f.	Vir. m.	Siev. f.	Vir. m.	Siev. f.		
Līdz 5 au-dessous de 5 ans	284	323	80	67	—	—	—	—	—	84	82	—	—	—	—	—	—			
5—10	276	263	155	173	—	75	58	—	4	63	73	9	15	—	—	7	15			
10—15	405	310	356	223	—	154	167	—	—	43	36	31	28	—	—	30	26			
15—20	999	702	867	467	2	856	446	2	1	127	78	110	53	—	—	108	53			
20—30	547	601	447	362	3	440	350	3	1	325	236	286	154	1	—	284	140			
30—40	417	285	301	128	2	286	119	2	1	123	123	173	69	2	—	172	65			
40—50	278	180	150	66	3	142	65	3	1	137	137	93	17	2	—	91	15			
50—60	97	91	38	26	1	37	25	1	—	72	28	44	8	—	—	43	8			
60—70	30	48	11	12	—	10	10	—	—	33	19	16	3	—	—	14	1			
70—80	9	12	1	1	—	1	1	—	—	5	9	1	1	—	—	1	1			
80—90	—	2	—	—	—	—	—	—	—	—	—	—	—	—	—	—	—			
90—100	—	—	—	—	—	—	—	—	—	—	—	—	—	—	—	—	—			
Vec. par 100—au-dessus de Nezināms vec. — âge inc.	34	19	15	8	1	14	8	1	—	6	3	2	—	—	—	2	—			
Kopā — Total	3 552	3 053	2 421	1 533	13	2 362	1 464	13	8	1 108	740	765	348	6	1	752	324	6		



Vidzeme

Vecums — Age	Žīdi — Juifs										Poļi — Polonais									
	Tostarpā — Dont					Tostarpā — Dont					Skaitis			Tostarpā — Dont						
	prot lasīt Sachant lire		lasīt praš. nezināma Savoir de lect. incon.		prot rakstīt Sachant écrire		rakstīt praš. nezināma Savoir d'écrit. inc.		Vir. m.		Siev. f.		prot rakstīt Sachant lire		lasīt praš. nezināma Savoir de lect. inc.		prot rakstīt Sachant écrire		rakstīt praš. nezināma Savoir d'écrit. inc.	
	Vir. m.	Siev. f.	Vir. m.	Siev. f.	Vir. m.	Siev. f.	Vir. m.	Siev. f.	Vir. m.	Siev. f.	Vir. m.	Siev. f.	Vir. m.	Siev. f.	Vir. m.	Siev. f.	Vir. m.	Siev. f.	Vir. m.	Siev. f.
Līdz 5 au-dessous de " ans	117	147	2	4	—	—	—	—	—	—	—	—	—	—	—	—	—	—	—	—
5—10	130	133	69	83	—	—	—	—	—	—	—	—	—	—	—	—	—	—	—	—
10—15	91	97	89	96	—	—	—	—	—	—	—	—	—	—	—	—	—	—	—	—
15—20	135	108	129	107	—	—	—	—	—	—	—	—	—	—	—	—	—	—	—	—
20—30	443	240	429	232	3	3	426	231	3	3	303	249	254	1	2	244	244	1	2	2
30—40	208	243	197	225	1	1	196	222	1	1	174	124	132	1	1	120	124	1	1	1
40—50	176	117	159	89	2	1	157	87	2	1	103	82	65	—	—	81	53	—	—	—
50—60	210	125	172	75	4	4	168	68	4	4	84	55	34	—	—	49	23	—	—	—
60—70	119	80	83	37	3	3	77	33	3	3	32	20	17	—	—	18	11	—	—	—
70—80	60	42	30	15	2	1	27	13	2	1	12	7	4	—	—	7	2	—	—	—
80—90	14	11	4	3	—	—	3	3	—	—	3	2	—	—	—	2	—	—	—	—
90—100	—	1	—	—	—	—	—	—	—	—	—	—	—	—	—	—	—	—	—	—
Vec. par 100—au-dessus de Nezināms vec. — âge inc.	14	11	8	3	1	1	8	3	1	1	5	—	—	—	—	—	—	—	—	—
Kopā — Total	1 717	1 355	1 371	969	12	12	1 345	947	12	12	928	674	653	3	3	652	597	3	3	3

Vecums — Age	Igaunī — Estoniens										Lieši — Lithuaniens									
	Tostarpā — Dont					Tostarpā — Dont					Skaitis			Tostarpā — Dont						
	prot lasīt Sachant lire		lasīt praš. nezināma Savoir de lect. incon.		prot rakstīt Sachant écrire		rakstīt praš. nezināma Savoir d'écrit. inc.		Vir. m.		Siev. f.		prot lasīt Sachant lire		lasīt praš. nezināma Savoir de lect. inc.		prot rakstīt Sachant écrire		rakstīt praš. nezināma Savoir d'écrit. inc.	
	Vir. m.	Siev. f.	Vir. m.	Siev. f.	Vir. m.	Siev. f.	Vir. m.	Siev. f.	Vir. m.	Siev. f.	Vir. m.	Siev. f.	Vir. m.	Siev. f.	Vir. m.	Siev. f.	Vir. m.	Siev. f.	Vir. m.	Siev. f.
Līdz 5 au-dessous de " ans	125	105	—	1	—	—	—	—	—	—	—	—	—	—	—	—	—	—	—	—
5—10	131	147	5	73	—	—	—	—	—	—	—	—	—	—	—	—	—	—	—	—
10—15	116	108	109	106	1	1	109	106	1	1	18	16	14	—	—	16	14	—	—	—
15—20	167	202	164	197	2	2	164	197	2	2	61	53	37	—	—	52	37	—	—	—
20—30	346	366	337	360	5	5	337	358	5	5	269	252	166	3	3	247	150	3	3	3
30—40	241	354	232	340	4	4	231	338	4	4	101	87	82	—	—	81	69	—	—	—
40—50	240	327	232	312	4	4	231	307	4	4	55	41	27	—	—	39	20	—	—	—
50—60	285	317	266	289	3	3	264	270	3	3	49	32	15	—	—	25	3	—	—	—
60—70	190	258	175	207	—	—	166	182	—	—	16	11	7	—	—	10	2	—	—	—
70—80	111	113	86	82	—	—	78	56	—	—	10	5	4	—	—	4	—	—	—	—
80—90	26	25	18	14	—	—	10	6	—	—	—	—	—	—	—	—	—	—	—	—
90—100	—	—	—	—	—	—	—	—	—	—	—	—	—	—	—	—	—	—	—	—
Vec. par 100—au-dessus de Nezināms vec. — âge inc.	16	20	14	11	2	1	14	8	2	1	6	4	—	—	—	4	—	—	—	—
Kopā — Total	1 994	2 342	1 684	1 992	23	6	1 647	1 891	23	6	623	504	359	5	1	481	303	5	1	1



Tab. XV. (Turpinājums)

Tabl. XV. (suite)

Vecums — Age	Pārējie — Autres nat. ethniques						Nezināmie — Nat. ethn. inconnues													
	Tostarpā — Dont			Tostarpā — Dont			Tostarpā — Dont			Tostarpā — Dont										
	Skaitis Nombre	prot lasit Sachant lire	lasit praš. nezināma Savoir de lect. incon.	prot rakstīt Sachant écriture	rakstīt praš. nezināma Savoir d'écrit. inc.	Skaitis Nombre	prot lasit Sachant lire	lasit praš. nezināma Savoir de lect. inc.	prot rakstīt Sachant écriture	rakstīt praš. nezināma Savoir d'écrit. inc.	Skaitis Nombre	prot lasit Sachant lire	lasit praš. nezināma Savoir de lect. inc.	prot rakstīt Sachant écriture	rakstīt praš. nezināma Savoir d'écrit. inc.					
Vir. m.	Siev. f.	Vir. m.	Siev. f.	Vir. m.	Siev. f.	Vir. m.	Siev. f.	Vir. m.	Siev. f.	Vir. m.	Siev. f.	Vir. m.	Siev. f.	Vir. m.	Siev. f.					
Līdz 5 au-dessous de 5 ans	90	64	—	—	—	—	—	—	—	—	—	—	—	—	—					
5—10	80	55	—	—	—	—	—	—	—	—	—	—	—	—	—					
10—15	52	43	—	—	—	—	—	—	—	—	—	—	—	—	—					
15—20	51	50	—	—	—	—	—	—	—	—	—	—	—	—	—					
20—30	108	105	—	—	—	—	—	—	—	—	—	—	—	—	—					
30—40	87	95	—	—	—	—	—	—	—	—	—	—	—	—	—					
40—50	65	61	—	—	—	—	—	—	—	—	—	—	—	—	—					
50—60	40	43	—	—	—	—	—	—	—	—	—	—	—	—	—					
60—70	23	19	—	—	—	—	—	—	—	—	—	—	—	—	—					
70—80	7	12	—	—	—	—	—	—	—	—	—	—	—	—	—					
80—90	2	5	—	—	—	—	—	—	—	—	—	—	—	—	—					
90—100	—	—	—	—	—	—	—	—	—	—	—	—	—	—	—					
Vec. par 100—au-dessus de Nezināms vec. — âge inc.	8	3	—	—	—	—	—	—	—	—	—	—	—	—	—					
Kopā — Total	613	555	224	217	3	4	216	195	3	4	112	73	71	45	13	3	71	41	13	3

Vecums — Age	Kopā — Total															
	Tostarpā — Dont			Tostarpā — Dont												
	ledzīvotāju skaits Nombre total de la population	prot lasit Sachant lire	lasit prašana nezināma Savoir de lect. incon.	prot rakstīt Sachant écriture	rakstīt prašana nezināma Savoir d'écrit. incon.	Skaitis Nombre										
Vir. m.	Siev. f.	Vir. m.	Siev. f.	Vir. m.	Siev. f.	Vir. m.	Siev. f.	Vir. m.	Siev. f.	Vir. m.	Siev. f.	Vir. m.	Siev. f.	Vir. m.	Siev. f.	
Līdz 5 au-dessous de 5 ans	16 116	15 654	104	100	—	—	76	67	—	—	—	—	—	—	—	—
5—10	14 085	13 885	6 302	6 452	98	84	5 336	5 415	104	85	—	—	—	—	—	—
10—15	10 827	10 838	10 544	10 544	16	22	10 469	10 470	16	23	—	—	—	—	—	—
15—20	16 587	16 427	16 294	16 063	44	40	16 250	16 009	45	40	—	—	—	—	—	—
20—30	33 679	35 193	32 830	34 077	148	74	32 735	33 825	148	76	—	—	—	—	—	—
30—40	23 077	31 295	22 388	30 294	119	43	22 311	30 029	119	45	—	—	—	—	—	—
40—50	22 752	27 711	21 957	26 807	110	48	21 829	26 415	112	49	—	—	—	—	—	—
50—60	23 538	26 882	22 602	25 699	103	62	22 377	24 722	104	62	—	—	—	—	—	—
60—70	17 326	21 959	16 453	19 955	68	44	15 957	17 379	68	51	—	—	—	—	—	—
70—80	8 314	11 689	7 227	9 202	23	39	6 248	5 124	25	40	—	—	—	—	—	—
80—90	1 833	3 144	1 434	2 244	3	7	1 001	779	3	8	—	—	—	—	—	—
90—100	126	289	90	169	—	1	60	52	—	1	—	—	—	—	—	—
Vec. par 100—au-dessus de Nezināms vec. — âge inc.	1	8	1	4	—	—	1	1	—	—	—	—	—	—	—	—
Kopā — Total	188 915	215 908	158 667	182 170	799	500	155 060	170 663	811	516	—	—	—	—	—	—



Tab. XV. (Turpinājums)

Tabl. XV. (suite)

**Kurzeme**

Vecums — Age	Vācieši — Allemands																				
	Latvieši — Lettons					Tostarpā — Dont															
	Skaitis Nombre		prot lasīt Sachant lire		lasīt praš. nezināma Savoir de lect. incon.		prot rakstīt Sachant écriture		rakstīt praš. nezināma Savoir d'écrit. inc.												
	Vir. m.	Siev. f.	Vir. m.	Siev. f.	Vir. m.	Siev. f.	Vir. m.	Siev. f.	Vir. m.	Siev. f.											
Līdz 5 au-dessous de " ans	10 908	10 775	35	45	2	10	24	30	2	10	613	570	2	5	1	3	—	2			
5—10	9 524	8 968	3 980	3 732	34	47	3 451	3 242	35	49	625	602	286	285	275	279	5	5			
10—15	6 314	6 163	6 102	5 955	8	12	6 042	5 891	8	12	488	470	477	447	474	445	—	—	—		
15—20	10 762	10 701	10 652	10 595	16	10	10 631	10 564	16	10	702	664	687	655	686	649	1	1	1		
20—30	21 529	22 289	21 181	21 916	64	19	21 136	21 737	64	19	1 058	1 174	1 034	1 142	1 026	1 128	3	3	1		
30—40	14 441	19 044	14 200	18 587	53	29	14 160	18 307	53	29	720	1 016	689	946	676	907	6	2	2		
40—50	13 604	17 118	13 278	16 306	43	20	13 157	15 527	43	20	677	932	641	857	631	804	1	1	1		
50—60	12 293	15 373	11 754	13 878	35	19	11 466	12 225	35	20	665	953	629	877	614	835	3	2	2		
60—70	8 871	11 699	8 137	9 349	26	17	7 569	6 409	27	18	529	846	480	776	461	722	—	—	—		
70—80	4 749	7 010	3 750	4 626	11	22	2 869	1 759	12	25	214	469	191	430	179	415	1	—	1		
80—90	1 103	2 092	774	1 224	—	5	481	294	1	6	43	154	35	142	33	131	—	—	—		
90—100	72	229	47	119	—	—	23	30	—	—	2	13	2	11	2	11	—	—	—		
Vec. par 100—au-dessus de Nezināms vec. — âge inc.	2	9	1	4	—	—	—	—	—	—	—	1	—	—	—	—	—	—	—		
	246	421	157	242	19	14	150	162	19	15	5	10	—	7	—	6	—	—	—		
Kopā — Total	114 418	131 891	94 048	106 578	311	224	91 159	96 177	315	233	6 341	7 874	5 155	6 580	21 11	5 060	21	11	6 335	21	12

Vecums — Age	Baltkrīvi — Ruthènes-Bl.																			
	Lielkrīvi — Gr.-Russes					Tostarpā — Dont														
	Skaitis Nombre		prot lasīt Sachant lire		lasīt praš. nezināma Savoir de lect. incon.		prot rakstīt Sachant écriture		rakstīt praš. nezināma Savoir d'écrit. inc.											
	Vir. m.	Siev. f.	Vir. m.	Siev. f.	Vir. m.	Siev. f.	Vir. m.	Siev. f.	Vir. m.	Siev. f.										
Līdz 5 au-dessous de " ans	124	126	66	64	—	—	—	—	—	—	60	42	12	11	12	9	—	—	—	—
5—10	141	140	95	101	—	—	66	62	—	—	48	46	12	11	12	9	—	—	—	—
10—15	189	166	176	154	—	—	94	100	—	—	33	28	29	23	27	20	—	—	—	—
15—20	355	315	314	277	2	—	174	153	2	—	58	49	54	43	52	43	—	—	—	—
20—30	141	382	119	322	2	—	313	275	2	—	187	104	175	87	173	84	—	—	—	—
30—40	165	214	133	157	2	—	119	315	2	—	49	37	59	47	59	41	—	—	—	—
40—50	157	125	120	77	1	—	133	153	2	—	42	26	24	8	23	7	—	—	—	—
50—60	63	76	40	55	1	—	38	49	1	—	14	13	6	4	5	2	—	—	—	—
60—70	20	31	13	15	—	—	12	15	—	—	3	3	—	—	—	—	—	—	—	—
70—80	2	7	1	3	—	—	1	3	—	—	1	2	—	—	—	—	—	—	—	—
80—90	—	2	—	—	—	—	—	—	—	—	—	—	—	—	—	—	—	—	—	—
90—100	—	—	—	—	—	—	—	—	—	—	—	—	—	—	—	—	—	—	—	—
Vec. par 100—au-dessus de Nezināms vec. — âge inc.	3	4	2	—	—	—	—	—	—	—	—	—	—	—	—	—	—	—	—	—
Kopā — Total	1 462	1 700	1 079	1 227	8	1	1 072	1 199	8	1	561	431	400	240	392	221	—	—	—	—



Tab. XV. (Turpinājums)

Tabl. XV. (suite)

Kurzeme

Vecums — Age	Zīdi — Juifs												Poli — Polonais											
	To starpā — Dont						To starpā — Dont						To starpā — Dont											
	Skaitis Nombre		prot lasit Sachant lire		lasit praš. nezināma Savoir de lect. incon.		prot rakstīt Sachant écriture		rakstīt praš. nezināma Savoir d'écrit. inc.		Skaitis Nombre		prot rakstīt Sachant lire		lasit praš. nezināma Savoir de lect. inc.		prot rakstīt Sachant écriture		rakstīt praš. nezināma Savoir d'écrit. inc.					
	Vir. m.	Siev. f.	Vir. m.	Siev. f.	Vir. m.	Siev. f.	Vir. m.	Siev. f.	Vir. m.	Siev. f.	Vir. m.	Siev. f.	Vir. m.	Siev. f.	Vir. m.	Siev. f.	Vir. m.	Siev. f.	Vir. m.	Siev. f.				
Līdz 5 au-dessous de " ans	460	425	2	366	—	—	—	371	2	—	—	101	116	—	—	—	—	48	54					
5—10	560	536	381	396	—	—	383	359	—	2	—	105	107	—	—	—	—	78	85					
10—15	391	402	383	396	—	—	670	396	—	—	—	87	88	—	—	—	—	162	180					
15—20	677	691	670	687	—	—	904	687	—	—	—	181	167	—	—	—	—	406	434					
20—30	924	1 201	905	1 176	3	3	685	1 168	3	3	3	458	435	—	—	—	—	171	246					
30—40	724	1 063	690	1 008	6	1	617	1 000	6	6	1	275	188	—	—	—	—	171	246					
40—50	662	932	623	799	3	1	622	786	3	3	1	239	140	—	—	—	—	122	154					
50—60	692	766	633	603	2	2	439	585	2	2	—	205	164	—	—	—	—	71	81					
60—70	518	532	446	352	5	—	183	325	5	—	—	123	113	—	—	—	—	23	46					
70—80	272	302	196	173	3	—	28	161	3	—	—	34	31	—	—	—	—	3	10					
80—90	55	77	35	34	—	—	—	30	—	—	—	9	3	—	—	—	—	1	4					
90—100	3	6	—	2	—	—	—	1	—	—	—	2	1	—	—	—	—	—	—					
Vec. par 100—au-dessus de Nezināms vec. — âge inc.	18	11	13	—	1	1	13	3	1	1	1	8	4	—	—	—	—	2	—					
Kopā — Total	5 956	6 944	4 975	5 601	26	7	4 915	5 503	26	7	1 551	1 827	1 238	1 417	—	1	1 203	1 297	—	1				

Vecums — Age	Igaunl — Estoniens												Leisi — Lithuaniens											
	To starpā — Dont						To starpā — Dont						To starpā — Dont											
	Skaitis Nombre		prot lasit Sachant lire		lasit praš. nezināma Savoir de lect. incon.		prot rakstīt Sachant écriture		rakstīt praš. nezināma Savoir d'écrit. inc.		Skaitis Nombre		prot lasit Sachant lire		lasit praš. nezināma Savoir de lect. inc.		prot rakstīt Sachant écriture		rakstīt praš. nezināma Savoir d'écrit. inc.					
	Vir. m.	Siev. f.	Vir. m.	Siev. f.	Vir. m.	Siev. f.	Vir. m.	Siev. f.	Vir. m.	Siev. f.	Vir. m.	Siev. f.	Vir. m.	Siev. f.	Vir. m.	Siev. f.	Vir. m.	Siev. f.	Vir. m.	Siev. f.				
Līdz 5 au-dessous de " ans	2	8	5	—	—	—	—	—	—	—	—	111	118	—	—	—	—	2	—					
5—10	10	6	12	5	—	—	5	1	—	—	116	95	—	—	—	—	31	48						
10—15	31	11	30	11	—	—	30	5	—	—	67	296	—	—	—	—	80	60						
15—20	33	22	33	22	—	—	33	11	—	—	276	697	—	—	1	—	261	243						
20—30	16	39	14	39	—	—	14	21	—	—	634	240	—	—	—	—	610	476						
30—40	38	34	36	29	—	—	35	38	—	—	310	179	—	—	—	—	194	192						
40—50	35	25	32	21	—	—	30	28	—	—	322	118	—	—	—	—	109	116						
50—60	19	11	15	9	—	—	15	18	—	—	192	209	—	—	—	—	68	51						
60—70	5	6	2	5	—	—	2	7	—	—	138	140	—	—	—	—	11	25						
70—80	1	1	1	—	—	—	—	3	—	—	35	32	—	—	—	—	—	—						
80—90	—	—	—	—	—	—	—	—	—	—	7	7	—	—	—	—	—	—						
90—100	—	—	—	—	—	—	—	—	—	—	—	—	—	—	—	—	—	—						
Vec. par 100—au-dessus de Nezināms vec. — âge inc.	—	1	—	1	—	—	—	1	—	—	15	16	—	—	—	—	—	—						
Kopā — Total	202	170	180	143	—	1	176	133	—	1	2 123	2 225	1 565	1 452	8	2	1 480	1 220	9	2				



Tab. XV. (Turpinājums)

Tabl. XV. (suite)

**Kurzeme**

Vecums — Age	Pārējie — Autres nat. ethniques						Nezināmie — Nat. ethn. inconnues									
	To starpā — Dont			To starpā — Dont			To starpā — Dont			To starpā — Dont						
	Skaitis Nombre	prot lasīt Sachant lire	lasīt pras. nezināma Savoir de lect. inconn.	prot rakstīt Sachant écriture	rakstīt pras. nezināma Savoir d'écrit. inc.	Skaitis Nombre	prot lasīt Sachant lire	lasīt pras. nezināma Savoir de lect. inc.	prot rakstīt Sachant écriture	rakstīt pras. nezināma Savoir d'écrit. inc.	Skaitis Nombre	prot lasīt Sachant lire	lasīt pras. nezināma Savoir de lect. inc.	prot rakstīt Sachant écriture	rakstīt pras. nezināma Savoir d'écrit. inc.	
Vīr. m.	Siev. f.	Vīr. m.	Siev. f.	Vīr. m.	Siev. f.	Vīr. m.	Siev. f.	Vīr. m.	Siev. f.	Vīr. m.	Siev. f.	Vīr. m.	Siev. f.	Vīr. m.	Siev. f.	
Līdz 5 au-dessous de 5 ans	127	126	1	—	—	—	—	—	—	4	7	—	—	—	—	
5—10	136	110	40	29	36	26	1	36	1	—	6	—	—	—	—	
10—15	71	82	51	58	50	55	—	50	—	1	1	—	—	—	—	
15—20	97	76	67	62	67	61	2	67	2	6	6	—	—	—	—	
20—30	175	150	130	99	130	99	3	99	3	7	8	—	—	—	—	
30—40	130	202	95	138	94	131	—	94	—	10	6	—	—	—	—	
40—50	144	162	108	117	98	113	—	98	—	1	3	—	—	—	—	
50—60	117	114	87	80	83	75	—	83	—	4	1	—	—	—	—	
60—70	70	98	49	59	46	40	—	46	—	1	3	—	—	—	—	
70—80	34	57	20	31	17	5	—	17	—	—	4	—	—	—	—	
80—90	14	17	5	10	3	5	—	3	—	2	—	—	—	—	—	
90—100	1	4	—	—	—	—	—	—	—	—	—	—	—	—	—	
Vec. par 100—au-dessus de Nezināms vec. — âge inc.	—	6	3	—	—	—	—	—	—	5	6	—	—	—	—	
<b>Kopā — Total</b>	<b>1 121</b>	<b>1 204</b>	<b>656</b>	<b>685</b>	<b>628</b>	<b>611</b>	<b>7</b>	<b>628</b>	<b>7</b>	<b>41</b>	<b>50</b>	<b>24</b>	<b>23</b>	<b>24</b>	<b>10</b>	
<b>Kopā — Total</b>																
Vecums — Age	Iedzīvotāju skaits Nombre total de la population						prot lasīt Sachant lire						lasīt prasāna nezināma Savoir de lect. inconn.			
	Vīr. m.	Siev. f.	ledzīvotāju skaits Nombre total de la population				Vīr. m.	Siev. f.	Vīr. m.	Siev. f.	Vīr. m.	Siev. f.	Vīr. m.	Siev. f.	Vīr. m.	Siev. f.
Līdz 5 au-dessous de 5 ans	12 532	12 291	24 823	40	54	2	10	28	36	2	10	28	36	2	10	
5—10	11 246	10 635	21 881	4 854	4 594	41	50	4 295	4 081	42	52	4 295	4 081	42	52	
10—15	7 589	7 418	14 997	7 309	7 133	8	12	7 240	7 058	8	12	7 240	7 058	8	12	
15—20	12 985	12 823	25 808	12 772	12 642	20	15	12 739	12 597	21	15	12 739	12 597	21	15	
20—30	25 400	26 352	51 752	24 815	25 690	78	25	24 735	25 426	78	25	24 735	25 426	78	25	
30—40	16 676	22 409	39 085	16 249	21 567	69	36	16 179	21 180	69	36	16 179	21 180	69	36	
40—50	15 659	19 993	35 652	15 099	18 641	52	26	14 939	17 697	52	26	14 939	17 697	52	26	
50—60	14 378	17 780	32 158	13 542	15 760	43	21	13 192	13 950	43	21	13 192	13 950	43	21	
60—70	10 338	13 539	23 877	9 334	10 725	33	19	8 713	7 626	33	19	8 713	7 626	33	19	
70—80	5 360	7 951	13 311	4 212	5 310	15	24	3 296	2 370	15	24	3 296	2 370	15	24	
80—90	1 231	2 367	3 598	858	1 422	—	6	551	467	—	7	—	—	—	—	
90—100	79	258	337	50	135	—	1	26	43	—	1	—	—	—	—	
Vec. par 100—au-dessus de Nezināms vec. — âge inc.	301	489	790	185	268	24	19	176	184	24	19	176	184	24	19	
<b>Kopā — Total</b>	<b>133 776</b>	<b>154 316</b>	<b>288 092</b>	<b>109 320</b>	<b>123 946</b>	<b>385</b>	<b>264</b>	<b>106 109</b>	<b>112 716</b>	<b>390</b>	<b>274</b>	<b>112 716</b>	<b>112 716</b>	<b>390</b>	<b>274</b>	



Vecums — Age	Latvieši — Lettons										Vācieši — Allemands									
	To starpā — Dont					To starpā — Dont					To starpā — Dont					To starpā — Dont				
	Skaitis Nombre		prot lasīt Sachant lire		lasīt praš. nezināma Savoir de lect. inconn.		prot rakstīt Sachant écriture		rakstīt praš. nezināma Savoir d'écrit. inc.		Skaitis Nombre		prot lasīt Sachant lire		lasīt praš. nezināma Savoir de lect. inc.		prot rakstīt Sachant écriture		rakstīt praš. nezināma Savoir d'écrit. inc.	
Vir. m.	Siev. f.	Vir. m.	Siev. f.	Vir. m.	Siev. f.	Vir. m.	Siev. f.	Vir. m.	Siev. f.	Vir. m.	Siev. f.	Vir. m.	Siev. f.	Vir. m.	Siev. f.	Vir. m.	Siev. f.	Vir. m.	Siev. f.	
Līdz 5 au dessous de 5 ans	9 966	9 709	36	48	30	25	21	31	30	25	212	95	92	91	89	—	—	—	—	
5—10	9 058	8 425	3 773	3 577	30	25	3 307	3 072	30	25	205	177	180	177	179	—	—	—	—	
10—15	5 739	5 769	5 528	5 564	8	9	5 479	5 507	8	9	181	241	227	241	227	—	—	—	—	
15—20	9 647	9 703	9 469	9 498	47	22	9 449	9 465	47	22	242	326	390	321	378	—	—	—	—	
20—30	18 862	20 656	18 281	19 876	143	46	18 207	19 603	143	46	339	326	390	321	378	—	—	—	—	
30—40	13 293	17 395	12 863	16 388	79	52	12 747	15 896	79	52	248	242	376	238	358	—	—	—	—	
40—50	13 737	16 410	13 002	14 971	91	40	12 819	14 086	91	40	277	256	368	251	348	—	—	—	—	
50—60	12 961	14 808	11 903	12 917	92	41	11 521	11 439	92	41	252	233	427	225	408	—	—	—	—	
60—70	9 655	11 784	8 501	9 249	34	34	7 907	6 795	34	34	236	224	428	217	403	—	—	—	—	
70—80	4 949	6 761	3 937	4 516	10	15	3 155	2 147	10	16	83	75	306	71	292	—	—	—	—	
80—90	1 169	1 871	800	1 109	3	5	538	319	3	5	20	18	78	18	75	—	—	—	—	
90—100	94	225	54	107	3	3	34	31	3	3	11	—	11	—	11	—	—	—	—	
Vec. par 100—au-dessus de Nezināms vec. — âge inc.	244	314	125	153	64	38	117	93	64	38	3	—	1	—	—	—	—	—	—	
Kopā — Total	109 376	123 836	88 273	97 974	601	329	85 302	88 484	601	331	3 350	1 889	2 884	1 852	2 769	1	1 852	2 769	1	19

Vecums — Age	Lielkrievi — Gr.-Russes										Baltkrievi — Ruthènes-Bl.									
	To starpā — Dont					To starpā — Dont					To starpā — Dont					To starpā — Dont				
	Skaitis Nombre		prot lasīt Sachant lire		lasīt praš. nezināma Savoir d'écrit. inc.		prot rakstīt Sachant écriture		rakstīt praš. nezināma Savoir d'écrit. inc.		Skaitis Nombre		prot lasīt Sachant lire		lasīt praš. nezināma Savoir de lect. inc.		prot rakstīt Sachant écriture		rakstīt praš. nezināma Savoir d'écrit. inc.	
Vir. m.	Siev. f.	Vir. m.	Siev. f.	Vir. m.	Siev. f.	Vir. m.	Siev. f.	Vir. m.	Siev. f.	Vir. m.	Siev. f.	Vir. m.	Siev. f.	Vir. m.	Siev. f.	Vir. m.	Siev. f.	Vir. m.	Siev. f.	
Līdz 5 au-dessous de 5 ans	999	885	276	1	5	5	1	1	5	5	374	1	68	83	61	—	—	—	—	
5—10	888	847	477	247	2	2	259	234	2	2	340	88	68	83	61	—	—	—	—	
10—15	571	550	716	446	6	2	468	439	6	2	217	186	160	183	154	—	—	—	—	
15—20	805	831	945	622	6	2	707	607	6	2	371	325	254	321	252	—	—	—	—	
20—30	1 151	1 268	945	805	19	6	928	786	19	6	600	512	413	506	374	—	—	—	—	
30—40	635	1 002	475	534	7	6	462	515	7	6	367	283	248	272	198	—	—	—	—	
40—50	680	671	435	284	13	8	419	271	13	8	305	216	126	209	77	—	—	—	—	
50—60	576	486	303	111	9	2	285	102	9	2	290	140	52	128	22	—	—	—	—	
60—70	310	287	122	51	1	2	118	48	1	2	154	62	41	44	10	—	—	—	—	
70—80	129	126	33	18	1	1	31	16	1	1	69	19	13	15	2	—	—	—	—	
80—90	32	25	4	4	—	—	4	4	—	—	11	4	1	4	—	—	—	—	—	
90—100	2	7	—	1	—	—	—	—	—	—	—	—	—	—	—	—	—	—	—	
Vec. par 100—au-dessus de Nezināms vec. — âge inc.	—	—	—	—	—	—	—	—	—	—	—	—	—	—	—	—	—	—	—	
Kopā — Total	6 799	7 001	3 795	3 128	70	34	3 690	3 027	70	34	3 107	1 839	1 380	1 768	1 151	20	6	1 151	20	6



# Zemgale

Tab. XV. (Turpinājums)

Vecums — Age	Žīdi — Jews										Poļi — Poles									
	Tostarpā — Dont					Tostarpā — Dont					Tostarpā — Dont			Tostarpā — Dont						
	Skaitis Nombre		prot lasīt Sachant lire		lasīt pras. nezināma Savoir de lect. incon.		prot rakstīt Sachant écriture		rakstīt pras. nezināma Savoir d'écrit. inc.		Skaitis Nombre		prot lasīt Sachant lire		lasīt pras. nezināma Savoir de lect. inc.		prot rakstīt Sachant écriture		rakstīt pras. nezināma Savoir d'écrit. inc.	
	Vir. m.	Siev. f.	Vir. m.	Siev. f.	Vir. m.	Siev. f.	Vir. m.	Siev. f.	Vir. m.	Siev. f.	Vir. m.	Siev. f.	Vir. m.	Siev. f.	Vir. m.	Siev. f.	Vir. m.	Siev. f.	Vir. m.	Siev. f.
Līdz 5 au-dessous de 5 ans	355	318	2	3	—	—	1	—	—	401	394	1	—	—	—	—	—	—	—	—
5—10	360	357	216	201	—	—	194	—	—	369	368	118	113	—	—	—	—	—	—	—
10—15	233	215	227	212	—	—	210	—	—	261	273	241	242	—	—	—	—	—	—	—
15—20	299	352	288	347	—	—	347	—	—	340	436	306	395	—	—	—	—	—	—	—
20—30	576	679	549	662	—	—	659	—	—	636	843	636	712	—	—	—	—	—	—	—
30—40	416	595	385	532	—	—	526	—	—	423	601	361	438	—	—	—	—	—	—	—
40—50	380	446	337	357	—	—	348	—	—	419	484	326	264	—	—	—	—	—	—	—
50—60	412	419	331	269	—	—	253	—	—	378	379	240	188	—	—	—	—	—	—	—
60—70	316	288	241	122	—	—	113	—	—	253	257	150	112	—	—	—	—	—	—	—
70—80	145	133	75	54	—	—	51	—	—	106	106	44	39	—	—	—	—	—	—	—
80—90	42	21	18	6	—	—	4	—	—	21	23	11	8	—	—	—	—	—	—	—
90—100	3	5	—	2	—	—	2	—	—	5	3	—	—	—	—	—	—	—	—	—
Vec. par 100—au-dessus de Nezināms vec. — age inc.	—	—	—	—	—	—	—	—	—	—	—	—	—	—	—	—	—	—	—	—
Kopā — Total	3 547	3 837	2 675	2 771	32	20	2 627	2 711	32	20	4 179	2 438	2 518	24	14	2 311	2 105	24	14	14

Tabl. XV. (suite)

Vecums — Age	Igaunī — Estonians										Leiši — Lithuanians									
	Tostarpā — Dont					Tostarpā — Dont					Tostarpā — Dont			Tostarpā — Dont						
	Skaitis Nombre		prot lasīt Sachant lire		lasīt pras. nezināma Savoir de lect. incon.		prot rakstīt Sachant écriture		rakstīt pras. nezināma Savoir d'écrit. inc.		Skaitis Nombre		prot lasīt Sachant lire		lasīt pras. nezināma Savoir de lect. inc.		prot rakstīt Sachant écriture		rakstīt pras. nezināma Savoir d'écrit. inc.	
	Vir. m.	Siev. f.	Vir. m.	Siev. f.	Vir. m.	Siev. f.	Vir. m.	Siev. f.	Vir. m.	Siev. f.	Vir. m.	Siev. f.	Vir. m.	Siev. f.	Vir. m.	Siev. f.	Vir. m.	Siev. f.	Vir. m.	Siev. f.
Līdz 5 au-dessous de 5 ans	4	5	—	—	—	—	—	—	—	477	425	1	—	—	—	—	—	—	—	—
5—10	5	4	2	4	—	—	4	—	—	413	368	120	95	—	—	—	—	—	—	—
10—15	1	5	1	5	—	—	5	—	—	306	312	257	266	—	—	—	—	—	—	—
15—20	6	3	5	3	—	—	3	—	—	806	814	746	729	—	—	—	—	—	—	—
20—30	6	6	6	6	—	—	6	—	—	1 983	1 859	1 760	1 505	—	—	—	—	—	—	—
30—40	9	30	9	29	—	—	28	—	—	752	999	582	622	—	—	—	—	—	—	—
40—50	13	26	12	25	—	—	25	—	—	540	676	345	301	—	—	—	—	—	—	—
50—60	15	8	15	7	—	—	7	—	—	451	502	228	158	—	—	—	—	—	—	—
60—70	2	8	2	8	—	—	6	—	—	288	311	132	80	—	—	—	—	—	—	—
70—80	3	3	2	2	—	—	—	—	—	108	123	35	34	—	—	—	—	—	—	—
80—90	—	—	—	—	—	—	—	—	—	18	31	7	8	—	—	—	—	—	—	—
90—100	—	—	—	—	—	—	—	—	—	6	11	2	2	—	—	—	—	—	—	—
Vec. par 100—au-dessus de Nezināms vec. — age inc.	—	—	—	—	—	—	—	—	—	—	—	—	—	—	—	—	—	—	—	—
Kopā — Total	64	98	54	89	—	—	54	84	—	6 166	6 461	4 230	3 812	14	15	3 951	3 057	14	15	15



Tab. XV. Turpinājums)

Tabl. XV. (suite)

Vecums — Age	Pārējie — Autres nat. ethniques						Nezināmie — Nat. ethn. inconnus									
	To starpā — Dont			To starpā — Dont			To starpā — Dont			To starpā — Dont						
	Skaitis Nombre		prot lasīt Sachant lire	lasīt praš. nezināma lect. incon.	prot rakstīt Sachant écrire	rakstīt praš. nezināma d'écrit. inc.	Skaitis Nombre		prot lasīt Sachant lire	lasīt praš. nezināma Savoir de lect. inc.	prot rakstīt Sachant écrire	rakstīt praš. nezināma Savoir d'écrit. inc.				
Vīr. m.	Siev. f.	Vīr. m.	Siev. f.	Vīr. m.	Siev. f.	Vīr. m.	Siev. f.	Vīr. m.	Siev. f.	Vīr. m.	Siev. f.	Vīr. m.	Siev. f.			
Līdz 5 au-dessous de 5 ans	65	94	—	—	—	—	—	—	—	—	—	—	—			
5—10	84	79	14	9	13	8	—	—	—	—	—	—	—			
10—15	37	41	14	18	14	17	—	—	—	—	—	—	—			
15—20	42	70	24	41	22	41	—	—	—	—	—	—	—			
20—30	91	114	40	55	37	49	—	—	—	—	—	—	—			
30—40	71	92	34	47	32	43	—	—	—	—	—	—	—			
40—50	58	51	25	14	24	14	—	—	—	—	—	—	—			
50—60	49	54	19	21	18	14	—	—	—	—	—	—	—			
60—70	31	23	8	9	6	9	—	—	—	—	—	—	—			
70—80	7	14	2	4	2	4	—	—	—	—	—	—	—			
80—90	3	3	1	—	1	—	—	—	—	—	—	—	—			
90—100	1	1	—	—	—	—	—	—	—	—	—	—	—			
Vec. par 100—au-dessus de Nezināms vec. — âge inc.	—	3	—	—	—	—	—	—	—	—	—	—	—			
<b>Kopā — Total</b>	<b>541</b>	<b>640</b>	<b>181</b>	<b>218</b>	<b>169</b>	<b>196</b>	<b>13</b>	<b>1</b>	<b>13</b>	<b>1</b>	<b>43</b>	<b>36</b>	<b>14</b>	<b>19</b>	<b>10</b>	<b>10</b>

Vecums — Age	Kopā — Total						To starpā — Dont								
	Iedzīvotāju skaits Nombre total de la population			prot lasīt Sachant lire			lasīt prašana nezināma Savoir de lect. incon.			prot rakstīt Sachant écrire			rakstīt prašana nezināma Savoir d'écrit. incon.		
	Vīr. m.	Siev. f.	Siev. f.	Vīr. m.	Siev. f.	Vīr. m.	Siev. f.	Vīr. m.	Siev. f.	Vīr. m.	Siev. f.	Vīr. m.	Siev. f.	Vīr. m.	Siev. f.
Līdz 5 au-dessous de 5 ans	12 846	12 398	52	42	42	37	—	—	—	—	—	—	—	—	—
5—10	11 732	10 939	4 408	4 703	4 703	42	37	37	33	42	37	33	42	37	33
10—15	7 548	7 559	7 094	7 108	7 108	14	17	17	7 011	14	14	7 011	14	14	17
15—20	12 561	12 760	12 120	12 123	12 123	66	30	30	12 033	66	66	12 033	66	66	30
20—30	24 319	26 435	24 428	23 058	23 058	185	69	69	23 876	185	185	23 876	185	185	69
30—40	16 215	21 556	19 217	15 234	15 234	103	69	69	18 372	103	103	18 372	103	103	69
40—50	16 416	19 493	16 712	14 959	14 959	117	53	53	15 475	117	117	15 475	117	117	53
50—60	15 387	17 336	14 150	13 413	13 413	119	53	53	12 400	119	119	12 400	119	119	54
60—70	11 245	13 564	10 100	9 442	9 442	43	44	44	7 445	43	43	7 445	43	43	44
70—80	5 600	7 668	4 986	4 222	4 222	13	18	18	2 536	13	13	2 536	13	13	19
80—90	1 316	2 073	1 215	863	863	4	5	5	404	4	4	404	4	4	5
90—100	111	267	125	56	56	—	3	3	45	—	—	45	—	—	3
Vec. par 100—au-dessus de Nezināms vec. — âge inc.	—	406	9	164	164	—	—	—	—	—	—	—	—	—	—
<b>Kopā — Total</b>	<b>135 623</b>	<b>152 463</b>	<b>114 793</b>	<b>105 388</b>	<b>105 388</b>	<b>794</b>	<b>448</b>	<b>448</b>	<b>103 598</b>	<b>101 737</b>	<b>794</b>	<b>103 598</b>	<b>101 737</b>	<b>794</b>	<b>450</b>

Zemgale



Tab. XV. (Turpinājums)

Tabl. XV. (suite)

Latgale

Vecums — Age	Latvieši — Lettons										Vācieši — Allemands									
	To starpā — Dont					To starpā — Dont					To starpā — Dont					To starpā — Dont				
	Skaitis Nombre		prot lasīt Sachant lire		lasīt praš. nezināma Savoir de lect. incon.		prot rakstīt Sachant écriture		rakstīt praš. nezināma Savoir d'écrit. inc.		Skaitis Nombre		prot lasīt Sachant lire		lasīt praš. nezināma Savoir de lect. inc.		prot rakstīt Sachant écriture		rakstīt praš. nezināma Savoir d'écrit. inc.	
	Vir. m.	Siev. f.	Vir. m.	Siev. f.	Vir. m.	Siev. f.	Vir. m.	Siev. f.	Vir. m.	Siev. f.	Vir. m.	Siev. f.	Vir. m.	Siev. f.	Vir. m.	Siev. f.	Vir. m.	Siev. f.	Vir. m.	Siev. f.
Līdz 5 au-dessous de 5 ans	18 352	17 925	53	55	—	—	47	40	—	31	31	—	—	—	—	—	—	—	—	—
5-10	16 874	16 904	5 770	5 544	34	45	5 319	5 099	34	46	27	19	—	—	—	—	—	—	—	—
10-15	11 644	11 634	10 527	10 397	27	34	10 378	10 155	27	34	16	16	—	—	—	—	—	—	—	—
15-20	14 905	15 007	13 958	13 330	92	82	13 791	12 567	92	82	20	25	—	—	—	—	—	—	—	—
20-30	26 061	26 939	23 832	21 079	233	137	23 367	17 886	232	141	143	75	—	—	—	—	—	—	—	—
30-40	17 129	21 940	14 014	13 402	128	93	13 171	8 413	129	94	70	98	—	—	—	—	—	—	—	—
40-50	15 521	17 261	10 558	8 507	104	59	9 127	3 594	104	59	56	71	—	—	—	—	—	—	—	—
50-60	13 851	14 760	7 434	6 398	88	43	5 702	1 961	86	44	93	67	—	—	—	—	—	—	—	—
60-70	9 824	10 599	4 556	4 093	53	44	3 025	1 029	53	44	36	80	—	—	—	—	—	—	—	—
70-80	3 440	4 035	1 368	1 414	18	22	827	259	18	23	17	31	—	—	—	—	—	—	—	—
80-90	663	1 140	206	353	2	3	92	50	2	4	2	6	—	—	—	—	—	—	—	—
90-100	127	271	32	74	1	1	20	14	1	1	—	—	—	—	—	—	—	—	—	—
Vec. par 100—au-dessus de Nezināms vec.—âge inc.	393	594	190	224	62	31	164	108	62	31	1	1	—	—	—	—	—	—	—	—
Kopā — Total	148 791	159 047	92 501	84 880	842	594	85 033	61 177	840	603	469	568	428	505	1	2	426	502	1	2

Vecums — Age	Lielkrievi — Gr.-Russes										Baltkrievi — Ruthènes-Bl.									
	To starpā — Dont					To starpā — Dont					To starpā — Dont					To starpā — Dont				
	Skaitis Nombre		prot lasīt Sachant lire		lasīt praš. nezināma Savoir de lect. incon.		prot rakstīt Sachant écriture		rakstīt praš. nezināma Savoir d'écrit. inc.		Skaitis Nombre		prot lasīt Sachant lire		lasīt praš. nezināma Savoir de lect. inc.		prot rakstīt Sachant écriture		rakstīt praš. nezināma Savoir d'écrit. inc.	
	Vir. m.	Siev. f.	Vir. m.	Siev. f.	Vir. m.	Siev. f.	Vir. m.	Siev. f.	Vir. m.	Siev. f.	Vir. m.	Siev. f.	Vir. m.	Siev. f.	Vir. m.	Siev. f.	Vir. m.	Siev. f.	Vir. m.	Siev. f.
Līdz 5 au-dessous de 5 ans	9 903	9 732	17	22	—	—	16	22	—	1 415	1 382	2	2	—	—	—	—	—	—	—
5-10	9 478	9 398	2 846	2 421	27	20	2 745	2 330	27	20	1 383	1 327	336	377	—	—	—	—	—	—
10-15	6 932	6 959	5 982	5 351	12	16	5 922	5 280	12	16	921	882	782	718	—	—	—	—	—	—
15-20	7 902	8 451	6 822	5 631	31	42	6 765	5 544	31	42	1 185	1 130	1 070	867	—	—	—	—	—	—
20-30	10 355	13 012	8 821	7 368	85	55	8 756	7 209	85	55	1 782	1 922	1 505	1 257	—	—	—	—	—	—
30-40	7 356	9 936	5 864	3 522	43	45	5 814	3 374	43	45	1 197	1 512	894	722	—	—	—	—	—	—
40-50	7 156	7 967	4 801	1 780	54	41	4 734	1 426	54	41	1 172	1 179	740	365	—	—	—	—	—	—
50-60	5 982	5 686	2 820	617	33	26	2 733	561	33	26	618	684	408	248	—	—	—	—	—	—
60-70	3 828	3 951	1 386	270	19	30	1 332	247	19	30	308	318	218	99	—	—	—	—	—	—
70-80	1 421	1 732	416	90	7	8	402	72	7	8	196	233	51	22	—	—	—	—	—	—
80-90	334	460	63	25	1	7	61	21	1	7	37	53	11	7	—	—	—	—	—	—
90-100	71	130	3	1	—	—	2	1	—	—	7	13	—	—	—	—	—	—	—	—
Vec. par 100—au-dessus de Nezināms vec.—âge inc.	165	198	70	40	28	23	70	38	28	23	18	17	8	8	—	—	—	—	—	—
Kopā — Total	70 890	77 625	39 911	27 138	340	313	39 352	26 125	340	313	10 895	11 411	6 019	4 693	34	36	5 815	3 929	34	39



Tab. XV. (Turpinājums)

Tabl. XV. (suite)

Latgale

Vecums — Age	Zīdī — Infants										Poļi — Polesais									
	Tostarpā — Dont					Tostarpā — Dont					Tostarpā — Dont					Tostarpā — Dont				
	Skaits Nombre		prot lasīt Sachant lire		lasīt pras. nezināma Savoir de lect. incon.		prot rakstīt Sachant écriture		rakstīt pras. nezināma Savoir d'écrit. inc.		Skaits Nombre		prot lasīt Sachant lire		lasīt pras. nezināma Savoir de lect. inc.		prot rakstīt Sachant écriture		rakstīt pras. nezināma Savoir d'écrit. inc.	
	Vir. m.	Siev. f.	Vir. m.	Siev. f.	Vir. m.	Siev. f.	Vir. m.	Siev. f.	Vir. m.	Siev. f.	Vir. m.	Siev. f.	Vir. m.	Siev. f.	Vir. m.	Siev. f.	Vir. m.	Siev. f.	Vir. m.	Siev. f.
Līdz 5 au-dessous de 5 ans	1 374	1 352	6	8	—	—	5	7	—	1 528	1 507	4	8	—	—	4	7	—	—	
5—10	1 472	1 411	761	770	11	10	726	748	11	1 571	1 499	599	582	9	4	564	531	9	4	
10—15	1 094	1 137	1 048	1 111	2	3	1 044	1 109	2	1 157	1 182	1 067	1 066	3	3	1 056	1 046	3	3	
15—20	1 281	1 518	1 192	1 471	6	3	1 189	1 470	6	1 539	1 592	1 414	1 431	7	13	1 400	1 401	7	13	
20—30	2 229	2 718	2 120	2 549	13	17	2 112	2 539	13	2 288	2 734	2 096	2 316	24	11	2 056	2 209	24	11	
30—40	1 391	2 273	1 271	1 962	9	12	1 265	1 954	9	1 301	2 267	1 075	1 543	10	11	1 041	1 298	10	11	
40—50	1 285	1 664	1 104	1 212	5	6	1 090	1 191	5	1 422	1 954	1 098	1 091	8	15	1 051	1 758	8	16	
50—60	1 531	1 596	1 220	928	11	10	1 193	896	11	1 362	1 664	834	750	3	9	745	400	3	9	
60—70	1 047	1 078	740	463	5	5	709	431	5	943	1 148	478	456	9	8	407	235	9	9	
70—80	456	493	280	139	3	3	266	122	3	281	461	123	163	3	2	100	86	3	2	
80—90	119	92	66	20	—	—	57	16	—	61	107	23	28	—	—	17	13	—	—	
90—100	5	8	4	2	—	—	4	1	—	14	24	4	9	—	—	3	3	—	—	
Vec. par 100—au-dessus de Nezināms vec. — age inc.	—	1	—	1	—	—	—	—	—	1	4	—	—	—	—	—	—	—	—	
Kopā — Total	13 332	15 372	9 841	10 653	70	75	9 689	10 503	70	75	13 491	16 207	9 469	79	80	8 454	8 007	79	82	

Igaunī — Estoniens

Vecums — Age	Igaunī — Estoniens										Leisi — Lithuaniens									
	Tostarpā — Dont					Tostarpā — Dont					Tostarpā — Dont					Tostarpā — Dont				
	Skaits Nombre		prot lasīt Sachant lire		lasīt pras. nezināma Savoir de lect. incon.		prot rakstīt Sachant écriture		rakstīt pras. nezināma Savoir d'écrit. inc.		Skaits Nombre		prot lasīt Sachant lire		lasīt pras. nezināma Savoir de lect. inc.		prot rakstīt Sachant écriture		rakstīt pras. nezināma Savoir d'écrit. inc.	
	Vir. m.	Siev. f.	Vir. m.	Siev. f.	Vir. m.	Siev. f.	Vir. m.	Siev. f.	Vir. m.	Siev. f.	Vir. m.	Siev. f.	Vir. m.	Siev. f.	Vir. m.	Siev. f.	Vir. m.	Siev. f.	Vir. m.	Siev. f.
Līdz 5 au-dessous de 5 ans	12	11	5	8	—	—	—	—	—	35	36	16	17	—	—	15	14	—	—	
5—10	13	16	14	10	—	—	4	7	—	34	33	25	26	—	—	25	26	—	—	
10—15	14	11	19	15	—	—	14	10	—	27	31	41	36	—	—	40	36	—	—	
15—20	19	16	32	30	1	—	19	15	1	44	41	41	63	—	—	92	60	—	—	
20—30	35	31	23	39	—	—	23	37	—	99	73	55	66	—	—	52	57	—	—	
30—40	25	41	27	33	—	—	25	31	—	65	96	37	37	—	—	35	14	—	—	
40—50	28	40	18	20	—	—	18	20	—	61	66	25	18	—	—	20	6	—	—	
50—60	22	25	11	7	—	—	11	7	—	42	56	26	8	—	—	22	3	—	—	
60—70	12	11	3	5	—	—	3	4	—	15	18	8	4	—	—	5	—	—	—	
70—80	5	7	1	—	—	—	1	—	—	—	—	—	—	—	—	—	—	—	—	
80—90	2	1	—	—	—	—	—	—	—	—	—	—	—	—	—	—	—	—	—	
90—100	—	—	—	—	—	—	—	—	—	—	—	—	—	—	—	—	—	—	—	
Vec. par 100—au-dessus de Nezināms vec. — age inc.	—	—	—	—	—	—	—	—	—	—	—	—	—	—	—	—	—	—	—	
Kopā — Total	187	208	153	167	3	2	150	161	3	2	464	489	329	275	2	306	216	2	2	



Latgale

Tab. XV. (Turpinājums)

Tabl. XV. (suite)

Vecums — Age	Pārējie — Autres nat. ethniques										Nezināmie — Nat. ethn. inconnues												
	To starpā — Dont					To starpā — Dont					To starpā — Dont					To starpā — Dont							
	Vir. m.	Siev. f.	prot lasīt Sachant lire	lasīt praš. nezināma Savoir de lect. incon.	prot rakstīt Sachant écrire	rakstīt praš. nezināma Savoir d'écrit. incon.	Skaitis Nombre	Vir. m.	Siev. f.	prot lasīt Sachant lire	lasīt praš. nezināma Savoir de lect. inc.	prot rakstīt Sachant écrire	rakstīt praš. nezināma Savoir d'écrit. inc.	Skaitis Nombre	Vir. m.	Siev. f.	prot lasīt Sachant lire	lasīt praš. nezināma Savoir de lect. inc.	prot rakstīt Sachant écrire	rakstīt praš. nezināma Savoir d'écrit. inc.			
Līdz 5 au-dessous de 5 ans	75	82	12	2	9	16	2	173	175	3	2	15	22	319	282	69	53	205	150	68	45	205	150
5—10	55	79	22	—	21	30	—	21	29	—	—	13	14	—	—	7	—	—	—	7	—	—	—
10—15	44	54	19	—	19	19	—	19	19	—	—	13	5	—	—	10	—	—	—	9	—	—	—
15—20	47	38	19	—	19	19	—	19	19	—	—	13	6	—	—	11	—	—	—	11	—	—	—
20—30	99	98	49	—	48	34	—	48	34	—	—	80	67	—	—	18	—	—	—	18	—	—	—
30—40	46	82	26	1	24	41	1	33	41	1	—	44	32	—	—	15	—	—	—	15	—	—	—
40—50	73	68	36	—	33	23	—	33	23	—	—	24	28	—	—	6	—	—	—	6	—	—	—
50—60	48	32	14	—	12	6	—	12	6	—	—	22	25	—	—	1	—	—	—	1	—	—	—
60—70	18	20	6	—	5	5	—	5	5	—	—	8	13	—	—	1	—	—	—	1	—	—	—
70—80	7	8	2	—	2	2	—	2	2	—	—	2	3	—	—	1	—	—	—	1	—	—	—
80—90	1	2	—	—	—	—	—	—	—	—	—	2	—	—	—	—	—	—	—	—	—	—	—
90—100	2	1	—	—	—	—	—	—	—	—	—	2	—	—	—	—	—	—	—	—	—	—	—
Vec. par 100—au-dessus de Nezināms vec. — âge inc.	—	—	—	—	—	—	—	—	—	—	—	—	—	—	—	—	—	—	—	—	—	—	—
<b>Kopā — Total</b>	<b>516</b>	<b>564</b>	<b>186</b>	<b>3</b>	<b>173</b>	<b>175</b>	<b>3</b>	<b>173</b>	<b>175</b>	<b>3</b>	<b>2</b>	<b>319</b>	<b>282</b>	<b>69</b>	<b>53</b>	<b>205</b>	<b>150</b>	<b>68</b>	<b>45</b>	<b>205</b>	<b>150</b>	<b>65</b>	<b>50</b>

Vecums — Age	Kopā — Total																						
	Iedzīvotāju skaits Nombre total de la population					To starpā — Dont																	
	Vir. m.	Siev. f.	prot lasīt Sachant lire	lasīt prašana nezināma Savoir de lect. incon.	prot rakstīt Sachant écrire	Vir. m.	Siev. f.	prot lasīt Sachant lire	lasīt prašana nezināma Savoir de lect. incon.	prot rakstīt Sachant écrire													
Līdz 5 au-dessous de 5 ans	32 703	32 113	82	95	74	81	78	74	81	78													
5—10	30 921	30 711	10 373	9 756	9 728	84	9 122	9 728	84	9 122													
10—15	21 862	21 920	19 493	18 737	19 251	46	18 374	19 251	46	18 374													
15—20	26 973	27 840	24 566	22 831	24 305	156	21 914	24 305	156	21 914													
20—30	43 171	47 670	38 706	34 799	38 111	424	31 215	38 111	424	31 215													
30—40	28 624	38 277	23 306	21 403	22 350	227	15 827	22 350	228	15 827													
40—50	26 798	30 295	18 466	13 121	16 855	140	7 319	16 855	193	7 319													
50—60	23 909	24 980	12 818	9 074	10 838	105	4 031	10 838	152	4 031													
60—70	16 376	17 620	7 457	5 479	5 736	90	2 059	5 736	90	2 059													
70—80	5 841	7 022	2 269	1 871	1 665	36	577	1 665	34	577													
80—90	1 221	1 863	372	438	239	12	111	239	5	111													
90—100	226	447	43	88	3	—	20	3	1	20													
Vec. par 100—au-dessus de Nezināms vec. — âge inc.	15	57	3	12	282	—	4	282	1	4													
<b>Kopā — Total</b>	<b>259 354</b>	<b>281 773</b>	<b>158 264</b>	<b>138 019</b>	<b>149 466</b>	<b>1 579</b>	<b>110 840</b>	<b>149 466</b>	<b>1 577</b>	<b>110 840</b>	<b>1 254</b>	<b>110 840</b>	<b>1 254</b>	<b>149 466</b>	<b>53</b>	<b>205</b>	<b>150</b>	<b>68</b>	<b>45</b>	<b>205</b>	<b>150</b>	<b>65</b>	<b>50</b>



Tab. XV. (Turpinājums)

Vecums — Age	Latvieši — Lettons										Vācieši — Allemands																
	To starpā — Dont					To starpā — Dont					To starpā — Dont					To starpā — Dont											
	Skaitis Nombre		prot lasīt Sachant lire		lasīt praš. nezināma Savoir de lect. incon.		prot rakstīt Sachant écriture		rakstīt praš. nezināma Savoir d'écrit. inc.		Skaitis Nombre		prot lasīt Sachant lire		lasīt praš. nezināma Savoir de lect. inc.		prot rakstīt Sachant écriture		rakstīt praš. nezināma Savoir d'écrit. inc.								
Vir. m.	Siev. f.	Vir. m.	Siev. f.	Vir. m.	Siev. f.	Vir. m.	Siev. f.	Vir. m.	Siev. f.	Vir. m.	Siev. f.	Vir. m.	Siev. f.	Vir. m.	Siev. f.	Vir. m.	Siev. f.	Vir. m.	Siev. f.								
Līdz 5 au-dessous de 5 ans																											
60	810	59	483	272	276	12	186	192	186	6	12	2071	9	8	1	11	1226	1220	1190	7							
5	207	53	582	23 366	22 571	228	19 920	20 735	19 920	234	206	2 257	1 267	18	13	1 220	1 220	1 190	18	13							
10	15	37	889	36 110	35 992	64	35 777	35 777	35 563	64	78	1 834	1 783	3	1	1 778	1 793	1 793	3	1							
15	20	59	544	57 672	57 293	238	57 425	57 425	56 416	239	174	2 752	2 760	7	5	2 758	2 725	2 725	7	5							
20	30	123	772	119 734	121 141	723	119 041	119 041	117 247	722	355	5 228	5 141	27	20	5 125	5 125	5 125	26	20							
30	40	81	725	77 275	98 713	467	76 191	76 191	92 570	467	293	3 755	3 684	19	17	3 664	3 664	3 664	19	17							
40	50	78	563	95 454	83 381	435	69 814	69 814	76 151	437	219	3 968	3 874	12	16	3 847	3 847	3 847	12	16							
50	60	73	278	85 950	72 615	397	61 615	61 615	63 335	395	217	5 836	3 574	15	21	5 645	5 645	5 645	15	21							
60	70	51	419	65 420	43 287	229	39 921	39 921	38 869	230	203	2 421	2 324	3	4	2 281	2 281	2 281	3	4							
70	80	23	266	33 986	23 414	75	13 100	14 544	11 204	78	138	916	860	4	5	834	834	2 487	4	6							
80	90	5	021	9 329	5 730	11	28	2 267	1 708	13	32	744	149	2	2	147	147	660	2	2							
90	100	4	41	1 087	521	1	5	151	137	1	5	63	11	—	—	58	58	57	—	—							
Vec. par 100—au-dessus de Nezināms vec. — âge inc.																											
Kopā — Total																											
652 080		742 877		516 340		574 187		498 538		514 079		29 313		40 542		25 456		36 424		119 112		112 25 224		35 775		118 112	

Vecums — Age	Lielkrievi — Gr.-Russes										Baltkrievi — Ruthènes-Bl.																
	To starpā — Dont					To starpā — Dont					To starpā — Dont					To starpā — Dont											
	Skaitis Nombre		prot lasīt Sachant lire		lasīt praš. nezināma Savoir de lect. incon.		prot rakstīt Sachant écriture		rakstīt praš. nezināma Savoir d'écrit. inc.		Skaitis Nombre		prot lasīt Sachant lire		lasīt praš. nezināma Savoir de lect. inc.		prot rakstīt Sachant écriture		rakstīt praš. nezināma Savoir d'écrit. inc.								
Vir. m.	Siev. f.	Vir. m.	Siev. f.	Vir. m.	Siev. f.	Vir. m.	Siev. f.	Vir. m.	Siev. f.	Vir. m.	Siev. f.	Vir. m.	Siev. f.	Vir. m.	Siev. f.	Vir. m.	Siev. f.	Vir. m.	Siev. f.								
Līdz 5 au-dessous de 5 ans																											
12	344	12	044	24	24	6	24	20	24	6	—	2 124	4	1	—	4	4	3	1	—							
5	10	11	738	3 900	3 303	42	3 900	3 755	3 156	42	37	1 936	555	5	2	527	527	524	5	2							
10	15	8	689	7 520	6 899	15	7 448	7 448	6 810	15	20	1 287	1 149	2	5	1 125	1 017	1 017	2	5							
15	20	10	687	9 421	8 110	41	9 338	9 338	7 990	41	50	1 808	1 761	7	9	1 732	1 732	1 394	7	9							
20	30	15	832	13 768	12 311	133	13 665	13 665	12 076	133	70	3 445	3 111	20	17	3 081	3 081	2 257	20	17							
30	40	10	329	8 444	7 767	69	8 365	8 365	7 530	69	71	2 594	1 712	19	4	1 679	1 679	1 165	19	4							
40	50	9	983	7 065	4 023	81	6 949	6 949	3 595	81	62	1 852	1 316	9	3	1 255	1 255	431	9	3							
50	60	8	290	4 452	1 869	52	4 322	4 322	1 765	52	42	1 489	755	9	3	695	695	199	9	3							
60	70	4	891	2 041	946	26	1 967	1 967	885	26	44	878	337	2	2	283	283	69	2	2							
70	80	1	768	2 381	337	8	569	569	301	8	11	975	82	1	—	68	68	7	1	—							
80	90	3	392	579	71	1	78	78	64	1	8	345	15	2	—	13	13	6	2	—							
90	100	7	149	149	3	—	2	2	3	—	—	76	9	—	—	—	—	—	—	—							
Vec. par 100—au-dessus de Nezināms vec. — âge inc.																											
Kopā — Total																											
95377		106 401		57 411		45 737		56 579		44 268		18 035		17 994		10 811		8 182		81 48		10 475		7 080		81 51	

Tabl. XV. (suite)



Latvija — Lettonie

Tab. XV. (Turpinājums)

Vecums — Age	Žīdi — Juifs										Polji — Polonais									
	Tostarpā — Dont					Tostarpā — Dont					Tostarpā — Dont					Tostarpā — Dont				
	Skaitis Nombre		prot lasīt Sachant lire		lasīt pras. nezināma Savoir de lect. incon.		prot rakstīt Sachant écriture		rakstīt pras. nezināma Savoir d'écrit. inc.		Skaitis Nombre		prot lasīt Sachant lire		lasīt pras. nezināma Savoir de lect. inc.		prot rakstīt Sachant écriture		rakstīt pras. nezināma Savoir d'écrit. inc.	
Vir. m.	Siev. f.	Vir. m.	Siev. f.	Vir. m.	Siev. f.	Vir. m.	Siev. f.	Vir. m.	Siev. f.	Vir. m.	Siev. f.	Vir. m.	Siev. f.	Vir. m.	Siev. f.	Vir. m.	Siev. f.	Vir. m.	Siev. f.	
Līdz 5 au-dessous de 5 ans																				
3 828	3 732	25	31	2	3	19	25	2	3	2 662	2 601	6	11	2	15	4	9	2	—	
4 300	4 133	2 613	2 486	2 513	2 427	3 014	3 060	3 014	3 060	2 664	2 577	1 061	1 014	19	15	997	932	19	15	
3 111	3 112	3 025	3 067	3	5	4 540	5 006	3	5	1 909	1 977	2 674	3 091	5	8	1 764	1 797	5	8	
4 700	5 097	4 551	5 006	17	10	7 816	9 507	17	10	2 866	3 333	5 134	6 205	18	18	2 653	3 040	10	18	
8 096	9 862	7 835	9 542	55	46	4 932	7 445	55	47	5 508	6 955	2 435	3 824	45	27	5 059	5 990	45	27	
5 251	8 126	4 956	7 482	64	37	4 376	5 000	64	36	2 820	5 029	2 286	2 532	21	22	2 374	3 412	21	23	
4 796	6 110	4 416	5 072	39	21	4 208	3 447	39	21	2 862	4 142	1 870	1 610	20	24	2 206	1 914	20	26	
4 929	5 019	4 287	3 547	48	30	2 473	3 447	48	31	2 773	3 145	1 013	907	15	16	1 701	969	11	16	
3 161	3 230	2 550	1 841	30	14	915	1 728	30	13	1 728	2 055	254	326	5	5	877	530	15	24	
1 403	1 498	961	694	17	6	160	636	17	7	508	777	45	59	—	—	31	172	5	6	
3,3	330	182	130	1	3	10	108	1	3	97	177	6	14	—	—	5	30	—	—	
19	28	11	12	—	—	10	10	—	—	22	34	—	1	—	—	—	6	—	—	
—	1	—	1	—	—	65	40	—	—	1	5	—	1	—	—	—	1	—	—	
113	90	65	41	18	19	—	—	18	19	43	104	25	41	5	10	22	30	—	—	
Kopā — Total																				
44 020	50 368	35 477	38 952	329	220	35 041	38 434	331	221	26 463	32 911	18 590	21 455	159	169	17 904	18 832	159	174	

Vec. par 100—au-dessus de  
Nezināms vec. — âge inc.

Tabl. XV. (suite)

Vecums — Age	Igaunī — Estoniens										Leisi — Lithuaniens									
	Tostarpā — Dont					Tostarpā — Dont					Tostarpā — Dont					Tostarpā — Dont				
	Skaitis Nombre		prot lasīt Sachant lire		lasīt pras. nezināma Savoir de lect. incon.		prot rakstīt Sachant écriture		rakstīt pras. nezināma Savoir d'écrit. inc.		Skaitis Nombre		prot lasīt Sachant lire		lasīt pras. nezināma Savoir de lect. inc.		prot rakstīt Sachant écriture		rakstīt pras. nezināma Savoir d'écrit. inc.	
Vir. m.	Siev. f.	Vir. m.	Siev. f.	Vir. m.	Siev. f.	Vir. m.	Siev. f.	Vir. m.	Siev. f.	Vir. m.	Siev. f.	Vir. m.	Siev. f.	Vir. m.	Siev. f.	Vir. m.	Siev. f.	Vir. m.	Siev. f.	
Līdz 5 au-dessous de 5 ans																				
170	164	—	1	—	—	—	—	—	—	796	728	3	2	—	—	3	2	—	—	
197	221	81	117	2	2	70	103	2	2	754	737	281	282	5	1	261	262	5	1	
174	155	166	151	1	2	166	151	1	2	606	592	540	530	—	—	534	522	—	—	
289	312	284	306	2	2	284	306	2	2	1 508	1 507	1 405	1 384	4	4	1 387	1 350	5	4	
616	683	602	674	8	3	601	671	8	3	3 735	3 526	3 397	3 005	13	10	3 322	2 780	13	10	
420	406	406	712	5	1	404	705	5	1	1 437	2 072	1 186	1 461	6	4	1 123	1 180	6	4	
490	705	475	675	5	3	470	663	5	3	1 202	1 810	848	980	10	4	771	600	10	5	
558	651	527	605	5	—	521	571	5	—	1 304	1 325	847	534	7	3	708	242	7	3	
293	416	270	349	—	4	260	314	—	4	773	753	434	230	2	9	354	71	2	9	
150	193	116	142	1	1	105	105	1	1	232	272	98	80	1	1	72	18	1	1	
35	43	25	26	—	—	16	15	—	—	32	60	12	16	—	—	5	2	—	—	
—	1	—	1	—	—	—	1	—	—	6	12	2	2	—	—	1	1	—	—	
—	—	—	—	—	—	—	—	—	—	—	—	—	—	—	—	—	—	—	—	
18	23	16	13	2	1	16	10	2	1	45	60	26	24	5	3	24	18	—	—	
Kopā — Total																				
3 410	4 298	2 968	3 772	31	17	2 913	3 616	31	17	12 430	13 455	9 079	8 531	53	39	8 565	7 049	54	40	

Vec. par 100—au-dessus de  
Nezināms vec. — âge inc.




Tab. XV. (Beigas.)

Vecums — Age	Pārējie — Autres nat. ethniques						Nezināmie — Nat. ethn. inconnues						
	Tostarpā — Dont			Tostarpā — Dont			Tostarpā — Dont			Tostarpā — Dont			
	Skaitis Nombre	prot lasīt Sachant lire	lasīt paš. nezināma Savoir de lect. inconn.	prot rakstīt Sachant écriture	rakstīt paš. nezināma Savoir d'écrit. inconn.	Vir. m.	Siev. f.	Skaitis Nombre	prot lasīt Sachant lire	lasīt paš. nezināma Savoir de lect. inc.	prot rakstīt Sachant écriture	rakstīt paš. nezināma Savoir d'écrit. inc.	Vir. m.
Līdz 5 au-dessous de 5 ans	427	2	1	2	1	1	80	—	—	—	—	—	—
5—10	451	134	117	123	112	112	55	25	—	24	—	24	18
10—15	278	180	185	177	177	177	50	25	3	24	—	24	20
15—20	320	213	226	209	225	225	32	41	17	41	—	41	36
20—30	715	507	485	501	469	469	69	69	24	87	—	87	58
30—40	623	480	601	474	584	584	124	46	49	46	—	46	37
40—50	596	447	382	432	367	367	99	24	36	24	—	24	12
50—60	432	310	253	302	237	237	72	13	33	13	—	13	14
60—70	217	137	169	130	148	148	63	8	10	8	—	8	7
70—80	68	41	65	38	37	37	37	1	4	1	—	1	1
80—90	29	16	14	13	9	9	21	1	2	1	—	1	2
90—100	4	—	2	—	—	—	5	—	—	—	—	—	—
Vec. par 100—au-dessus de Nezināms vec. — âge inc.	—	—	—	—	—	—	—	—	—	—	—	—	—
Kopā — Total	4 178	2 474	2 503	2 408	2 369	36	772	262	371	259	208	371	302

Tab. XV. (fin.)

Vecums — Age	Kopā — Total						Tostarpā — Dont								
	Iedzīvotāju skaits Nombre total de la population			prot lasīt Sachant lire			lasīt pašana nezināma Savoir de lect. inconn.			prot rakstīt Sachant écrire			rakstīt pašana nezināma Savoir d'écrit. inconn.		
	Vir. m.	Siev. f.	Vir. m.	Siev. f.	Vir. m.	Siev. f.	Vir. m.	Siev. f.	Vir. m.	Siev. f.	Vir. m.	Siev. f.	Vir. m.	Siev. f.	
Līdz 5 au-dessous de 5 ans	85 343	83 472	348	359	24	17	253	258	25	17	25	17	25	17	
5—10	80 026	77 653	33 283	31 693	356	300	30 225	28 644	364	304	364	304	364	304	
10—15	55 754	55 839	52 279	51 519	97	119	51 807	50 910	97	120	97	120	97	120	
15—20	84 324	86 037	80 782	79 619	357	291	80 367	78 482	359	290	359	290	359	290	
20—30	167 246	179 328	159 298	161 646	1 119	589	158 280	156 819	1 117	596	1 117	596	1 117	596	
30—40	108 647	150 178	100 624	127 454	727	501	99 252	119 991	727	503	727	503	727	503	
40—50	104 467	128 012	92 464	103 453	647	395	90 144	94 379	649	402	649	402	649	402	
50—60	96 912	111 863	80 974	87 083	581	359	77 617	76 318	579	362	579	362	579	362	
60—70	65 805	83 403	52 401	60 619	321	310	48 554	47 144	323	320	323	320	323	320	
70—80	28 607	42 297	20 966	27 689	115	173	17 357	14 968	118	183	118	183	118	183	
80—90	6 139	11 370	3 956	6 757	17	42	2 731	2 602	19	48	19	48	19	48	
90—100	583	1 402	274	617	1	7	180	215	1	7	1	7	1	7	
Vec. par 100—au-dessus de Nezināms vec. — âge inc.	21	88	6	23	1	—	5	6	1	—	1	—	1	—	
Kopā — Total	886 078	1 013 967	678 868	739 976	4 789	3 414	657 906	671 710	4 805	3 464	4 805	3 464	4 805	3 464	







**Skolu apmeklēšana.**

*Fréquentation de l'école.*



# Skolu apmeklēšana —

Latvieši —

Tab. XVI.

Apgabali, apriņķi un pilsētas <i>Provinces, districts et villes</i>	6—7				7—8				8—9				9—
	Skaitis <i>Nombre</i>		No tiem apmeklē skolu <i>Dont fréquent. l'école</i>		Skaitis <i>Nombre</i>		No tiem apmeklē skolu <i>Dont fréquent. l'école</i>		Nombre <i>Skaitis</i>		No tiem apmeklē skolu <i>Dont fréquent. l'école</i>		Ska <i>Nom</i>
	Vir. <i>m.</i>	Siev. <i>f.</i>	Vir. <i>m.</i>	Siev. <i>f.</i>	Vir. <i>m.</i>	Siev. <i>f.</i>	Vir. <i>m.</i>	Siev. <i>f.</i>	Vir. <i>m.</i>	Siev. <i>f.</i>	Vir. <i>m.</i>	Siev. <i>f.</i>	Vir. <i>m.</i>
<b>Rīga</b> . . . . .	<b>1 369</b>	<b>1 368</b>	<b>322</b>	<b>328</b>	<b>1 442</b>	<b>1 416</b>	<b>1 012</b>	<b>966</b>	<b>1 383</b>	<b>1 244</b>	<b>1 272</b>	<b>1 129</b>	<b>1 121</b>
<b>Rīgas apr. (distr.)</b> . . . . .	<b>818</b>	<b>710</b>	<b>55</b>	<b>52</b>	<b>744</b>	<b>773</b>	<b>270</b>	<b>298</b>	<b>687</b>	<b>638</b>	<b>465</b>	<b>404</b>	<b>537</b>
Rīgas-Jūrmala . . . . .	50	46	10	14	43	60	28	40	44	48	38	43	52
Sloka . . . . .	33	29	3	3	35	39	21	18	32	33	24	28	23
Plaviņas . . . . .	9	14	2	2	13	13	7	8	13	14	10	12	10
Sigulda . . . . .	12	5	—	1	10	10	2	5	11	9	9	4	8
Ogre . . . . .	6	9	1	—	12	10	4	4	13	7	12	7	10
Kēmeri . . . . .	7	5	3	2	5	1	4	1	5	5	5	3	4
Rīgas apr. bez pils. ( <i>distr. sans villes</i> )	701	602	36	30	626	640	204	222	569	522	367	307	430
<b>Cēsu apr. (distr.)</b> . . . . .	<b>436</b>	<b>405</b>	<b>54</b>	<b>52</b>	<b>417</b>	<b>393</b>	<b>107</b>	<b>102</b>	<b>339</b>	<b>306</b>	<b>176</b>	<b>168</b>	<b>303</b>
Cēsis . . . . .	42	37	21	19	38	43	27	32	32	38	31	35	28
Cēsu apr. bez pils. ( <i>distr. sans villes</i> )	394	368	33	33	379	350	80	70	307	268	145	133	275
<b>Valmieras apr. (distr.)</b> . . . . .	<b>622</b>	<b>624</b>	<b>60</b>	<b>55</b>	<b>573</b>	<b>618</b>	<b>169</b>	<b>174</b>	<b>530</b>	<b>532</b>	<b>288</b>	<b>305</b>	<b>385</b>
Valmiera . . . . .	41	37	12	13	42	51	33	23	53	37	50	34	28
Rūjiena . . . . .	30	24	6	7	31	22	21	14	34	28	33	25	15
Limbaži . . . . .	14	15	4	3	23	18	14	6	17	20	15	17	11
Mazsalaca . . . . .	5	6	—	1	5	10	2	4	7	7	5	4	7
Ainaži . . . . .	5	7	—	1	3	10	1	7	3	5	3	4	5
Salacgrīva . . . . .	13	5	1	1	9	6	2	4	6	9	5	8	8
Valmieras apr. bez pils. ( <i>distr. sans villes</i> )	514	530	37	29	460	501	96	116	410	426	177	213	311
<b>Valkas apr. (distr.)</b> . . . . .	<b>557</b>	<b>589</b>	<b>26</b>	<b>27</b>	<b>521</b>	<b>514</b>	<b>99</b>	<b>101</b>	<b>530</b>	<b>487</b>	<b>210</b>	<b>190</b>	<b>423</b>
Valka . . . . .	21	20	3	3	20	18	14	14	23	29	23	28	13
Alūksne . . . . .	22	23	6	7	17	16	6	11	19	20	16	17	11
Smiltene . . . . .	21	30	3	—	34	18	16	7	15	17	14	15	20
Strenči . . . . .	11	8	2	1	13	17	11	14	15	4	13	4	7

Latvieši —

Apgabali, apriņķi un pilsētas <i>Provinces, districts et villes</i>	14—15				15—16				16—17				17—
	Skaitis <i>Nombre</i>		No tiem apmeklē skolu <i>Dont fréquent. l'école</i>		Skaitis <i>Nombre</i>		No tiem apmeklē skolu <i>Dont fréquent. l'école</i>		Skaitis <i>Nombre</i>		No tiem apmeklē skolu <i>Dont fréquent. l'école</i>		Ska <i>Nom</i>
	Vir. <i>m.</i>	Siev. <i>f.</i>	Vir. <i>m.</i>	Siev. <i>f.</i>	Vir. <i>m.</i>	Siev. <i>f.</i>	Vir. <i>m.</i>	Siev. <i>f.</i>	Vir. <i>m.</i>	Siev. <i>f.</i>	Vir. <i>m.</i>	Siev. <i>f.</i>	Vir. <i>m.</i>
<b>Rīga</b> . . . . .	<b>843</b>	<b>944</b>	<b>761</b>	<b>849</b>	<b>1 201</b>	<b>1 259</b>	<b>940</b>	<b>941</b>	<b>1 376</b>	<b>1 443</b>	<b>819</b>	<b>837</b>	<b>1 722</b>
<b>Rīgas apr. (distr.)</b> . . . . .	<b>526</b>	<b>553</b>	<b>425</b>	<b>429</b>	<b>728</b>	<b>688</b>	<b>455</b>	<b>402</b>	<b>660</b>	<b>765</b>	<b>210</b>	<b>243</b>	<b>780</b>
Rīgas-Jūrmala . . . . .	44	55	39	45	43	50	34	38	52	60	35	37	45
Sloka . . . . .	14	21	9	14	30	24	16	10	29	23	7	10	34
Plaviņas . . . . .	5	7	3	5	9	26	8	16	12	16	8	12	19
Sigulda . . . . .	7	12	5	12	9	15	9	11	10	14	4	11	13
Ogre . . . . .	2	4	2	2	8	9	3	7	6	6	—	3	9
Kēmeri . . . . .	4	5	3	5	4	2	4	—	2	5	1	1	7
Rīgas apr. bez pils. ( <i>distr. sans villes</i> )	450	449	364	346	625	562	381	320	549	641	155	169	653
<b>Cēsu apr. (distr.)</b> . . . . .	<b>330</b>	<b>355</b>	<b>265</b>	<b>278</b>	<b>454</b>	<b>429</b>	<b>260</b>	<b>239</b>	<b>452</b>	<b>433</b>	<b>153</b>	<b>160</b>	<b>520</b>
Cēsis . . . . .	44	46	41	41	63	58	51	47	85	73	56	45	113
Cēsu apr. bez pils. ( <i>distr. sans villes</i> )	286	309	224	237	391	371	209	192	367	360	97	115	407
<b>Valmieras apr. (distr.)</b> . . . . .	<b>540</b>	<b>554</b>	<b>366</b>	<b>378</b>	<b>729</b>	<b>776</b>	<b>341</b>	<b>377</b>	<b>748</b>	<b>737</b>	<b>218</b>	<b>231</b>	<b>823</b>
Valmiera . . . . .	63	59	57	57	71	111	55	91	83	111	52	73	93
Rūjiena . . . . .	30	29	22	23	47	54	26	37	48	59	16	34	56
Limbaži . . . . .	14	22	14	17	35	38	29	26	38	34	24	22	37
Mazsalaca . . . . .	10	12	8	10	16	19	13	14	18	24	13	10	18
Ainaži . . . . .	7	7	5	5	12	7	5	1	7	7	2	—	5
Salacgrīva . . . . .	4	6	4	4	17	17	13	15	9	7	4	6	10
Valmieras apr. bez pils. ( <i>distr. sans villes</i> )	412	419	256	262	531	530	200	193	545	495	107	86	604
<b>Valkas apr. (distr.)</b> . . . . .	<b>401</b>	<b>425</b>	<b>294</b>	<b>295</b>	<b>555</b>	<b>534</b>	<b>269</b>	<b>251</b>	<b>574</b>	<b>569</b>	<b>184</b>	<b>191</b>	<b>595</b>
Valka . . . . .	25	27	24	27	33	34	28	31	33	36	24	28	34
Alūksne . . . . .	12	19	12	14	23	29	16	17	33	47	21	21	34
Smiltene . . . . .	22	24	21	23	38	41	24	30	39	53	27	32	42
Strenči . . . . .	7	10	6	8	16	12	10	9	5	9	4	2	11



# Fréquentation de l'école.

Lettons

Tabl. XVI.

10			10—11				11—12				12—13				13—14			
Siev. f.	No tiem apmeklē skolu Dont frēquent. l'école		Skaitis Nombre		No tiem apmeklē skolu Dont frēquent. l'école		Skaitis Nombre		No tiem apmeklē skolu Dont frēquent. l'école		Skaitis Nombre		No tiem apmeklē skolu Dont frēquent. l'école		Skaitis Nombre		No tiem apmeklē skolu Dont frēquent. l'école	
	Vir. m.	Siev. f.	Vir. m.	Siev. f.	Vir. m.	Siev. f.	Vir. m.	Siev. f.	Vir. m.	Siev. f.	Vir. m.	Siev. f.	Vir. m.	Siev. f.	Vir. m.	Siev. f.	Vir. m.	Siev. f.
1 005	1 074	964	933	855	888	821	792	852	770	833	709	745	688	716	773	792	736	774
583	470	487	472	492	438	461	538	476	510	456	450	422	426	394	452	470	420	427
44	48	41	23	35	23	35	31	29	29	29	27	35	27	31	25	23	21	22
21	20	18	20	18	16	16	19	21	16	21	12	10	11	8	19	21	17	16
11	10	9	9	14	9	12	12	9	12	9	12	6	11	5	7	14	7	14
9	7	7	5	1	5	1	11	8	10	7	11	6	9	6	8	8	6	6
4	10	4	6	9	6	8	7	8	7	8	7	7	6	6	6	8	6	8
6	3	6	5	4	4	4	3	4	3	3	3	2	2	—	3	2	3	2
488	372	402	404	411	375	385	455	397	433	379	378	356	360	338	384	394	360	359
286	216	211	315	350	288	310	341	352	331	338	261	272	246	258	256	252	228	224
29	27	26	19	35	18	34	30	35	29	34	36	27	36	27	33	34	30	34
257	189	185	296	315	270	276	311	317	302	304	225	245	210	231	223	218	198	190
450	311	359	490	463	455	425	557	551	527	520	461	391	428	372	419	466	375	394
37	25	33	46	29	46	28	40	49	39	49	40	30	37	29	39	47	38	45
20	14	17	22	14	22	12	23	25	20	25	25	14	22	13	23	29	21	24
11	11	11	13	8	11	8	23	17	22	16	13	15	13	14	14	20	12	17
8	6	8	7	8	6	8	6	10	5	10	7	14	7	14	4	5	4	5
5	5	5	4	5	4	5	14	4	14	4	7	4	7	3	12	3	12	3
6	8	5	10	3	10	3	10	3	10	3	5	7	5	7	6	8	6	8
363	242	280	388	396	356	361	441	443	417	413	364	307	337	292	321	354	282	292
438	300	306	430	444	376	390	439	465	419	434	314	274	293	250	368	326	324	283
21	12	20	23	23	22	21	19	25	17	24	5	13	5	13	20	19	17	18
17	10	14	24	23	24	21	14	10	14	8	8	7	8	6	14	15	12	13
24	19	23	16	19	14	18	20	34	20	33	19	25	19	25	23	19	21	19
9	7	9	9	7	9	6	11	7	11	7	9	11	9	11	15	9	14	8

Lettons

18			18—19				19—20				20—21				To starpā vec. no 8—14			
Siev. f.	No tiem apmeklē skolu Dont frēquent. l'école		Skaitis Nombre		No tiem apmeklē skolu Dont frēquent. l'école		Skaitis Nombre		No tiem apmeklē skolu Dont frēquent. l'école		Skaitis Nombre		No tiem apmeklē skolu Dont frēquent. l'école		Skaitis Nombre		No tiem apmeklē skolu Dont frēquent. l'école	
	Vir. m.	Siev. f.	Vir. m.	Siev. f.	Vir. m.	Siev. f.	Vir. m.	Siev. f.	Vir. m.	Siev. f.	Vir. m.	Siev. f.	Vir. m.	Siev. f.	Vir. m.	Siev. f.	Vir. m.	Siev. f.
1 796	876	850	1 939	2 017	818	741	2 184	2 238	777	568	2 406	2 293	689	385	5 711	5 493	5 428	5 237
758	152	151	785	773	96	118	812	812	65	54	844	843	57	37	3 136	3 081	2 729	2 629
64	26	43	54	63	29	34	62	57	23	17	56	36	10	7	202	214	186	201
44	7	7	31	27	7	6	34	37	3	2	40	37	4	—	125	124	104	107
20	10	9	13	21	7	7	19	15	6	4	10	17	1	2	63	68	59	61
17	9	11	8	12	5	2	5	9	2	2	8	13	1	1	54	41	46	31
5	3	1	8	10	1	4	10	11	—	—	5	12	1	—	49	43	47	41
2	2	—	3	2	—	—	5	2	—	1	8	5	1	—	23	23	20	18
606	95	80	668	638	47	65	677	681	31	28	717	723	39	27	2 620	2 568	2 267	2 170
489	160	126	525	456	108	82	504	467	57	72	494	491	37	33	1 815	1 818	1 485	1 509
83	76	51	90	75	51	30	83	77	25	28	56	65	8	8	178	198	171	190
406	84	75	435	381	57	52	421	390	32	44	438	426	29	25	1 637	1 620	1 314	1 319
788	137	210	734	816	89	129	743	715	55	63	679	774	42	29	2 842	2 853	2 384	2 375
129	43	74	88	125	36	62	72	69	19	25	72	88	16	13	246	229	235	218
72	13	30	48	47	14	11	43	39	9	7	33	28	3	2	142	130	132	116
59	18	31	33	34	6	13	31	29	4	3	32	26	8	2	91	91	84	83
17	8	12	16	15	3	4	18	15	4	4	14	14	2	2	38	52	33	49
5	—	—	7	5	—	—	8	5	1	—	1	7	—	—	45	26	45	24
12	5	6	6	10	1	5	12	13	3	4	11	12	2	1	45	36	44	34
494	50	57	536	580	29	34	559	545	15	20	516	599	11	9	2 235	2 289	1 811	1 851
582	118	126	562	565	97	81	579	585	48	53	630	608	45	30	2 504	2 434	1 922	1 853
48	18	24	45	30	29	16	25	29	8	8	20	24	7	5	103	130	96	124
43	16	26	33	29	11	9	34	26	10	5	32	28	1	2	90	92	84	79
44	20	18	44	40	11	16	30	34	7	12	48	32	5	1	113	138	107	133
13	1	1	6	15	—	—	11	9	—	—	6	15	—	—	66	47	63	45

Izglītības ministrij-

bibliotēka

inv. Nr.



Tab. XVI. (Turpinājums)

Latvieši —

Apgabali, apriņķi un pilsētas <i>Provinces, districts et villes</i>	6—7				7—8				8—9				9—
	Skaits <i>Nombre</i>		No tiem apmeklē skolu <i>Dont fréquent. l'école</i>		Skaits <i>Nombre</i>		No tiem apmeklē skolu <i>Dont fréquent. l'école</i>		Skaits <i>Nombre</i>		No tiem apmeklē skolu <i>Dont fréquent. l'école</i>		Ska Nom.
	Vir. <i>m.</i>	Siev. <i>f.</i>	Vir. <i>m.</i>	Siev. <i>f.</i>	Vir. <i>m.</i>	Siev. <i>f.</i>	Vir. <i>m.</i>	Siev. <i>f.</i>	Vir. <i>m.</i>	Siev. <i>f.</i>	Vir. <i>m.</i>	Siev. <i>f.</i>	Vir. <i>m.</i>
Ape . . . . .	6	7	1	2	7	3	3	3	8	4	7	3	6
Lejasciems . . . . .	—	3	—	—	—	3	—	1	5	1	5	1	5
Valkas apr. bez pils. ( <i>distr. sans villes</i> )	476	498	11	14	430	439	49	51	445	412	132	122	361
<b>Madonas apr. (<i>distr.</i>)</b> . . . . .	<b>497</b>	<b>485</b>	<b>25</b>	<b>27</b>	<b>467</b>	<b>411</b>	<b>88</b>	<b>76</b>	<b>407</b>	<b>402</b>	<b>186</b>	<b>180</b>	<b>407</b>
Madona . . . . .	8	15	2	1	12	12	7	9	13	14	12	14	7
Gulbene . . . . .	22	35	8	9	19	25	15	14	9	24	7	20	17
Madonas apr. bez pils. ( <i>distr. sans villes</i> )	467	435	15	17	436	374	66	53	385	364	167	146	383
<b>Vidzeme</b> . . . . .	<b>2 930</b>	<b>2 813</b>	<b>220</b>	<b>213</b>	<b>2 722</b>	<b>2 709</b>	<b>733</b>	<b>751</b>	<b>2 493</b>	<b>2 365</b>	<b>1 325</b>	<b>1 247</b>	<b>2 055</b>
Vidzemes pilsētas ( <i>villes</i> ) . . . . .	378	380	88	90	391	405	238	239	377	373	337	326	295
Vidzeme bez pils. ( <i>sans villes</i> )	2 552	2 433	132	123	2 331	2 304	495	512	2 116	1 992	988	921	1 760
<b>Liepājas apr. (<i>distr.</i>)</b> . . . . .	<b>748</b>	<b>666</b>	<b>96</b>	<b>57</b>	<b>698</b>	<b>664</b>	<b>305</b>	<b>281</b>	<b>592</b>	<b>536</b>	<b>429</b>	<b>357</b>	<b>495</b>
Liepāja . . . . .	288	248	68	41	243	257	178	186	223	198	208	189	179
Priekule . . . . .	12	8	6	2	7	10	4	9	9	8	9	7	8
Grobiņa . . . . .	8	8	—	—	6	5	2	3	3	7	3	7	9
Durbe . . . . .	4	7	—	—	3	4	2	2	7	3	7	2	4
Liepājas apr. bez pils. ( <i>distr. sans villes</i> )	436	395	22	14	439	388	119	81	350	320	202	152	295
<b>Aizputes apr. (<i>distr.</i>)</b> . . . . .	<b>254</b>	<b>241</b>	<b>39</b>	<b>12</b>	<b>245</b>	<b>229</b>	<b>57</b>	<b>38</b>	<b>212</b>	<b>191</b>	<b>101</b>	<b>65</b>	<b>198</b>
Aizpute . . . . .	13	17	3	1	19	12	6	3	19	13	16	11	11
Aizputes apr. bez pils. ( <i>distr. sans villes</i> )	241	224	36	11	226	217	51	35	193	178	85	54	187
<b>Kuldīgas apr. (<i>distr.</i>)</b> . . . . .	<b>413</b>	<b>424</b>	<b>24</b>	<b>29</b>	<b>386</b>	<b>355</b>	<b>70</b>	<b>43</b>	<b>347</b>	<b>320</b>	<b>153</b>	<b>127</b>	<b>320</b>
Kuldīga . . . . .	34	33	9	14	30	37	18	15	42	30	35	23	32
Saldus . . . . .	20	31	2	7	34	30	14	13	31	24	26	18	21
Kuldīgas apr. bez pils. ( <i>distr. sans villes</i> )	359	360	13	8	322	288	38	15	274	266	92	86	267

Latvieši

Apgabali, apriņķi un pilsētas <i>Provinces, districts et villes</i>	14—15				15—16				16—17				17—
	Skaits <i>Nombre</i>		No tiem apmeklē skolu <i>Dont fréquent. l'école</i>		Skaits <i>Nombre</i>		No tiem apmeklē skolu <i>Dont fréquent. l'école</i>		Skaits <i>Nombre</i>		No tiem apmeklē skolu <i>Dont fréquent. l'école</i>		Ska Nom.
	Vir. <i>m.</i>	Siev. <i>f.</i>	Vir. <i>m.</i>	Siev. <i>f.</i>	Vir. <i>m.</i>	Siev. <i>f.</i>	Vir. <i>m.</i>	Siev. <i>f.</i>	Vir. <i>m.</i>	Siev. <i>f.</i>	Vir. <i>m.</i>	Siev. <i>f.</i>	Vir. <i>m.</i>
Ape . . . . .	5	2	4	2	8	8	6	5	7	13	6	11	10
Lejasciems . . . . .	5	6	5	2	11	7	5	1	7	4	1	2	2
Valkas apr. bez pils. ( <i>distr. sans villes</i> )	325	337	222	219	426	403	180	158	450	407	101	95	462
<b>Madonas apr. (<i>distr.</i>)</b> . . . . .	<b>344</b>	<b>395</b>	<b>268</b>	<b>305</b>	<b>456</b>	<b>537</b>	<b>269</b>	<b>271</b>	<b>441</b>	<b>436</b>	<b>150</b>	<b>165</b>	<b>536</b>
Madona . . . . .	9	9	8	9	25	24	22	24	26	29	22	24	30
Gulbene . . . . .	9	20	8	16	13	40	10	33	13	47	7	33	26
Madonas apr. bez pils. ( <i>distr. sans villes</i> )	326	366	252	280	418	473	237	214	402	360	121	108	480
<b>Vidzeme</b> . . . . .	<b>2 141</b>	<b>2 282</b>	<b>1 618</b>	<b>1 685</b>	<b>2 922</b>	<b>2 964</b>	<b>1 594</b>	<b>1 540</b>	<b>2 875</b>	<b>2 940</b>	<b>915</b>	<b>990</b>	<b>3 254</b>
Vidzemes pilsētas ( <i>villes</i> ) . . . . .	342	402	300	341	531	625	387	463	562	677	334	417	648
Vidzeme bez pils. ( <i>sans villes</i> )	1 799	1 880	1 318	13 44	2 391	2 339	1 207	1 077	2 313	2 263	581	573	2 606
<b>Liepājas apr. (<i>distr.</i>)</b> . . . . .	<b>537</b>	<b>531</b>	<b>403</b>	<b>364</b>	<b>674</b>	<b>706</b>	<b>355</b>	<b>317</b>	<b>707</b>	<b>693</b>	<b>205</b>	<b>199</b>	<b>799</b>
Liepāja . . . . .	189	186	172	164	262	247	196	187	246	241	110	125	322
Priekule . . . . .	11	15	11	12	5	11	5	7	14	19	4	5	11
Grobiņa . . . . .	4	9	4	8	17	12	4	6	10	10	4	3	5
Durbe . . . . .	7	6	7	5	7	6	7	6	8	1	7	—	3
Liepājas apr. bez pils. ( <i>distr. sans villes</i> )	326	315	209	175	383	430	143	111	429	422	80	66	458
<b>Aizputes apr. (<i>distr.</i>)</b> . . . . .	<b>168</b>	<b>182</b>	<b>121</b>	<b>100</b>	<b>221</b>	<b>257</b>	<b>103</b>	<b>97</b>	<b>247</b>	<b>221</b>	<b>51</b>	<b>42</b>	<b>280</b>
Aizpute . . . . .	18	14	17	12	17	30	14	22	20	27	8	10	21
Aizputes apr. bez pils. ( <i>distr. sans villes</i> )	150	168	104	88	204	227	89	75	227	194	43	32	259
<b>Kuldīgas apr. (<i>distr.</i>)</b> . . . . .	<b>282</b>	<b>258</b>	<b>199</b>	<b>179</b>	<b>423</b>	<b>392</b>	<b>210</b>	<b>181</b>	<b>371</b>	<b>428</b>	<b>97</b>	<b>105</b>	<b>440</b>
Kuldīga . . . . .	32	34	28	28	42	38	22	21	49	50	19	25	48
Saldus . . . . .	19	29	14	28	32	35	20	25	44	40	20	17	41
Kuldīgas apr. bez pils. ( <i>distr. sans villes</i> )	231	195	157	123	349	319	168	135	278	338	58	63	351



Lettons

Tabl. XVI. (suite)

10-11			11-12				12-13				13-14							
Skaitis Nombre			No tiem apmeklē skolu Dont frēquent. l'école				Skaitis Nombre				No tiem apmeklē skolu Dont frēquent. l'école							
Siev. f.	Vir. m.	Siev. f.	Vir. m.	Siev. f.	Vir. m.	Siev. f.	Vir. m.	Siev. f.	Vir. m.	Siev. f.	Vir. m.	Siev. f.	Vir. m.	Siev. f.	Vir. m.	Siev. f.	Vir. m.	Siev. f.
3	6	3	10	2	10	2	7	6	7	6	6	2	6	1	6	5	5	5
1	4	1	4	7	4	7	4	3	4	3	6	2	6	2	3	5	2	4
363	242	236	344	363	293	315	364	380	346	353	261	214	240	192	287	254	253	216
<b>370</b>	<b>306</b>	<b>273</b>	<b>396</b>	<b>413</b>	<b>356</b>	<b>377</b>	<b>409</b>	<b>353</b>	<b>379</b>	<b>333</b>	<b>303</b>	<b>303</b>	<b>283</b>	<b>271</b>	<b>330</b>	<b>312</b>	<b>298</b>	<b>271</b>
3	7	2	16	8	16	7	5	12	5	11	8	9	8	9	9	8	8	7
25	15	22	11	28	9	26	11	17	11	17	11	14	11	13	8	9	5	8
342	284	249	369	377	331	344	393	324	363	305	284	280	264	249	313	295	285	256
<b>2 127</b>	<b>1 603</b>	<b>1 636</b>	<b>2 103</b>	<b>2 162</b>	<b>1 913</b>	<b>1 963</b>	<b>2 284</b>	<b>2 197</b>	<b>2 166</b>	<b>2 081</b>	<b>1 789</b>	<b>1 662</b>	<b>1 676</b>	<b>1 545</b>	<b>1 825</b>	<b>1 826</b>	<b>1 645</b>	<b>1 599</b>
314	274	284	302	300	288	282	320	336	305	327	277	260	265	243	297	311	267	286
1 813	1 329	1 352	1 801	1 862	1 625	1 681	1 964	1 861	1 861	1 754	1 512	1 402	1 411	1 302	1 528	1 515	1 378	1 313
<b>509</b>	<b>434</b>	<b>414</b>	<b>515</b>	<b>497</b>	<b>472</b>	<b>447</b>	<b>403</b>	<b>370</b>	<b>383</b>	<b>350</b>	<b>352</b>	<b>364</b>	<b>332</b>	<b>331</b>	<b>407</b>	<b>393</b>	<b>358</b>	<b>341</b>
193	176	187	182	181	173	176	137	139	135	139	106	116	101	115	125	137	118	134
5	8	5	5	11	5	11	9	4	9	4	8	3	8	3	10	10	10	9
4	8	4	5	16	5	16	5	1	5	1	6	7	6	7	6	9	6	7
1	4	1	4	1	4	1	2	4	2	3	3	2	3	2	3	2	3	2
306	238	217	319	288	285	243	250	222	232	203	229	236	214	204	263	235	221	189
<b>190</b>	<b>140</b>	<b>132</b>	<b>181</b>	<b>163</b>	<b>157</b>	<b>136</b>	<b>143</b>	<b>126</b>	<b>133</b>	<b>116</b>	<b>134</b>	<b>116</b>	<b>125</b>	<b>106</b>	<b>138</b>	<b>146</b>	<b>123</b>	<b>129</b>
24	11	20	21	19	20	19	14	17	14	17	12	11	12	11	14	20	13	19
166	129	112	160	144	137	117	129	109	119	99	122	105	113	95	124	126	110	110
266	232	169	296	298	241	244	251	233	221	210	191	205	179	184	244	197	215	165
34	30	32	27	15	26	15	30	28	28	28	15	20	14	20	14	28	11	25
21	19	19	14	23	13	23	21	16	20	15	23	21	23	21	25	16	22	16
211	183	118	255	260	202	206	200	189	173	167	153	164	142	143	205	153	182	124

Lettons

18-19			19-20				20-21				To starpā vec. no 8-14							
Skaitis Nombre			No tiem apmeklē skolu Dont frēquent. l'école				Skaitis Nombre				No tiem apmeklē skolu Dont frēquent. l'école							
Siev. f.	Vir. m.	Siev. f.	Vir. m.	Siev. f.	Vir. m.	Siev. f.	Vir. m.	Siev. f.	Vir. m.	Siev. f.	Vir. m.	Siev. f.	Vir. m.	Siev. f.	Vir. m.	Siev. f.	Vir. m.	Siev. f.
7	6	3	3	4	1	1	4	5	1	1	2	7	1	—	43	22	41	20
4	—	—	4	1	—	—	1	4	—	—	2	3	1	—	27	19	25	18
423	57	54	427	446	45	39	474	478	22	27	520	499	31	21	2 062	1 986	1 506	1 434
<b>563</b>	<b>122</b>	<b>135</b>	<b>541</b>	<b>542</b>	<b>86</b>	<b>96</b>	<b>572</b>	<b>565</b>	<b>58</b>	<b>62</b>	<b>589</b>	<b>598</b>	<b>25</b>	<b>40</b>	<b>2 252</b>	<b>2 153</b>	<b>1 808</b>	<b>1 705</b>
42	20	25	31	35	15	20	29	24	16	6	19	26	3	4	58	54	56	50
59	17	35	18	43	13	20	17	47	5	24	14	41	6	12	67	117	58	106
462	85	75	492	464	58	56	526	494	37	32	556	531	16	24	2 127	1 982	1 694	1 549
<b>3 180</b>	<b>689</b>	<b>748</b>	<b>3 147</b>	<b>3 152</b>	<b>476</b>	<b>506</b>	<b>3 210</b>	<b>3 144</b>	<b>283</b>	<b>304</b>	<b>3 236</b>	<b>3 314</b>	<b>206</b>	<b>169</b>	<b>12 549</b>	<b>12 339</b>	<b>10 328</b>	<b>10 071</b>
789	318	407	589	643	240	260	553	556	146	153	489	536	80	63	1 868	1 894	1 736	1 748
2 391	371	341	2 558	2 509	236	246	2 657	2 588	137	151	2 747	2 778	126	106	10 681	10 445	8 592	8 323
<b>816</b>	<b>136</b>	<b>146</b>	<b>788</b>	<b>766</b>	<b>110</b>	<b>104</b>	<b>794</b>	<b>758</b>	<b>75</b>	<b>67</b>	<b>835</b>	<b>805</b>	<b>62</b>	<b>47</b>	<b>2 764</b>	<b>2 669</b>	<b>2 408</b>	<b>2 240</b>
301	95	100	321	288	80	70	343	324	59	48	367	329	39	30	952	964	911	940
10	3	4	8	5	1	1	6	9	—	—	4	11	1	2	49	41	49	39
10	1	3	4	5	—	2	7	3	—	1	4	6	—	1	34	44	33	42
7	1	—	5	4	—	—	5	9	—	—	3	5	—	—	23	13	23	11
488	36	39	450	464	29	31	433	413	16	18	457	454	22	14	1 706	1 607	1 392	1 208
276	45	28	261	255	29	17	285	245	21	21	229	219	13	5	1 006	932	779	684
28	4	11	29	25	7	2	19	22	3	6	19	25	4	1	91	104	86	97
248	41	17	232	230	22	15	266	223	18	15	210	194	9	4	915	828	693	587
433	76	68	391	415	42	36	422	419	34	27	450	409	33	21	1 649	1 519	1 241	1 099
54	12	12	43	52	13	10	50	61	10	9	43	60	6	2	160	155	144	143
38	18	18	39	35	8	13	34	43	9	5	40	33	9	4	135	121	123	112
341	46	38	309	328	21	13	338	315	15	13	367	316	18	15	1 354	1 243	974	844



Tab. XVI. (Turpinājums)

Latvieši —

Apgabali, apriņķi un pilsētas <i>Provinces, districts et villes</i>	6—7				7—8				8—9				9—
	Skaitis <i>Nombre</i>		No tiem apmeklē skolu <i>Dont fréquent. l'école</i>		Skaitis <i>Nombre</i>		No tiem apmeklē skolu <i>Dont fréquent. l'école</i>		Skaitis <i>Nombre</i>		No tiem apmeklē skolu <i>Dont fréquent. l'école</i>		Ska <i>Nom.</i>
	Vir. <i>m.</i>	Siev. <i>f.</i>	Vir. <i>m.</i>	Siev. <i>f.</i>	Vir. <i>m.</i>	Siev. <i>f.</i>	Vir. <i>m.</i>	Siev. <i>f.</i>	Vir. <i>m.</i>	Siev. <i>f.</i>	Vir. <i>m.</i>	Siev. <i>f.</i>	Vir. <i>m.</i>
<b>Ventspils apr. (distr.)</b> . . . . .	<b>356</b>	<b>362</b>	<b>30</b>	<b>45</b>	<b>372</b>	<b>361</b>	<b>139</b>	<b>126</b>	<b>303</b>	<b>287</b>	<b>178</b>	<b>160</b>	<b>236</b>
Ventspils . . . . .	99	102	21	17	104	105	74	69	79	86	75	68	71
Piltene . . . . .	2	7	—	1	1	5	—	4	4	2	3	2	6
Ventspils apr. bez pils. ( <i>distr. sans villes</i> )	255	253	9	27	267	251	65	53	220	199	100	90	159
<b>Talsu apr. (distr.)</b> . . . . .	<b>346</b>	<b>328</b>	<b>35</b>	<b>29</b>	<b>310</b>	<b>277</b>	<b>88</b>	<b>73</b>	<b>260</b>	<b>258</b>	<b>157</b>	<b>145</b>	<b>258</b>
Talsi . . . . .	24	21	6	10	24	16	18	14	24	24	21	24	12
Sabile . . . . .	11	11	4	2	15	9	9	4	11	14	10	13	8
Kandava . . . . .	13	8	1	5	9	8	7	5	12	13	11	11	10
Valdemārpils . . . . .	8	8	1	1	9	9	7	5	2	2	2	2	10
Talsu apr. bez pils. ( <i>distr. sans villes</i> )	290	280	23	11	253	235	47	45	211	205	113	95	218
<b>Kurzeme</b> . . . . .	<b>2 117</b>	<b>2 021</b>	<b>224</b>	<b>172</b>	<b>2 011</b>	<b>1 886</b>	<b>659</b>	<b>561</b>	<b>1 714</b>	<b>1 592</b>	<b>1 018</b>	<b>854</b>	<b>1 507</b>
Kurzemes pilsētas ( <i>villes</i> ) . . . . .	536	509	121	101	504	507	339	332	466	424	426	377	381
Kurzeme bez pils. ( <i>sans villes</i> ) . . . . .	1 581	1 512	103	71	1 507	1 379	320	229	1 248	1 168	592	477	1 126
<b>Tukuma apr. (distr.)</b> . . . . .	<b>346</b>	<b>334</b>	<b>58</b>	<b>49</b>	<b>293</b>	<b>308</b>	<b>104</b>	<b>97</b>	<b>272</b>	<b>261</b>	<b>158</b>	<b>144</b>	<b>242</b>
Tukums . . . . .	54	48	5	9	43	39	25	18	42	37	33	27	29
Tukuma apr. bez pils. ( <i>distr. sans villes</i> )	292	286	53	40	250	269	79	79	230	224	125	117	213
<b>Jelgavas apr. (distr.)</b> . . . . .	<b>697</b>	<b>573</b>	<b>86</b>	<b>58</b>	<b>616</b>	<b>606</b>	<b>255</b>	<b>235</b>	<b>601</b>	<b>517</b>	<b>412</b>	<b>359</b>	<b>507</b>
Jelgava . . . . .	176	142	54	40	161	170	109	119	183	149	157	135	148
Auce . . . . .	20	18	—	1	22	15	7	6	19	20	12	15	18
Dobeles . . . . .	12	13	1	—	11	13	9	9	17	11	15	10	11
Jelgavas apr. bez pils. ( <i>distr. sans villes</i> )	489	400	31	17	422	408	130	101	382	337	228	199	330
<b>Bauskas apr. (distr.)</b> . . . . .	<b>363</b>	<b>279</b>	<b>31</b>	<b>16</b>	<b>284</b>	<b>312</b>	<b>95</b>	<b>91</b>	<b>283</b>	<b>252</b>	<b>180</b>	<b>147</b>	<b>276</b>
Bauska . . . . .	36	15	11	3	23	29	17	20	29	22	25	18	25

Latvieši —

Apgabali, apriņķi un pilsētas <i>Provinces, districts et villes</i>	14—15				15—16				16—17				17—
	Skaitis <i>Nombre</i>		No tiem apmeklē skolu <i>Dont fréquent. l'école</i>		Skaitis <i>Nombre</i>		No tiem apmeklē skolu <i>Dont fréquent. l'école</i>		Skaitis <i>Nombre</i>		No tiem apmeklē skolu <i>Dont fréquent. l'école</i>		Ska <i>Nom.</i>
	Vir. <i>m.</i>	Siev. <i>f.</i>	Vir. <i>m.</i>	Siev. <i>f.</i>	Vir. <i>m.</i>	Siev. <i>f.</i>	Vir. <i>m.</i>	Siev. <i>f.</i>	Vir. <i>m.</i>	Siev. <i>f.</i>	Vir. <i>m.</i>	Siev. <i>f.</i>	Vir. <i>m.</i>
<b>Ventspils apr. (distr.)</b> . . . . .	<b>275</b>	<b>292</b>	<b>184</b>	<b>166</b>	<b>413</b>	<b>353</b>	<b>181</b>	<b>137</b>	<b>374</b>	<b>389</b>	<b>107</b>	<b>86</b>	<b>441</b>
Ventspils . . . . .	71	90	55	65	135	106	82	58	110	142	52	53	152
Piltene . . . . .	3	6	3	5	6	6	3	3	6	6	4	3	3
Ventspils apr. bez pils. ( <i>distr. sans villes</i> )	201	196	126	96	272	241	96	76	258	241	51	30	286
<b>Talsu apr. (distr.)</b> . . . . .	<b>212</b>	<b>218</b>	<b>142</b>	<b>126</b>	<b>300</b>	<b>318</b>	<b>114</b>	<b>105</b>	<b>289</b>	<b>294</b>	<b>47</b>	<b>65</b>	<b>312</b>
Talsi . . . . .	21	30	16	25	34	31	18	22	24	37	11	19	33
Sabile . . . . .	8	8	7	5	7	16	4	9	13	11	2	7	9
Kandava . . . . .	14	12	12	12	16	19	11	16	8	11	3	5	12
Valdemārpils . . . . .	8	6	5	3	5	2	4	1	3	9	1	3	3
Talsu apr. bez pils. ( <i>distr. sans villes</i> )	161	162	102	81	238	250	77	57	241	226	30	31	255
<b>Kurzeme</b> . . . . .	<b>1 474</b>	<b>1 481</b>	<b>1 049</b>	<b>935</b>	<b>2 031</b>	<b>2 026</b>	<b>963</b>	<b>837</b>	<b>1 988</b>	<b>2 025</b>	<b>507</b>	<b>497</b>	<b>2 272</b>
Kurzemes pilsētas ( <i>villes</i> ) . . . . .	405	445	351	372	585	559	390	383	555	604	245	275	663
Kurzeme bez pils. ( <i>sans villes</i> ) . . . . .	1 069	1 036	698	563	1 446	1 467	573	454	1 433	1 421	262	222	1 609
<b>Tukuma apr. (distr.)</b> . . . . .	<b>219</b>	<b>206</b>	<b>166</b>	<b>151</b>	<b>304</b>	<b>325</b>	<b>147</b>	<b>155</b>	<b>316</b>	<b>290</b>	<b>79</b>	<b>64</b>	<b>405</b>
Tukums . . . . .	25	22	17	20	46	60	31	38	46	50	11	24	68
Tukuma apr. bez pils. ( <i>distr. sans villes</i> )	194	184	149	131	258	265	116	117	270	240	68	40	337
<b>Jelgavas apr. (distr.)</b> . . . . .	<b>417</b>	<b>460</b>	<b>331</b>	<b>342</b>	<b>599</b>	<b>583</b>	<b>362</b>	<b>336</b>	<b>694</b>	<b>674</b>	<b>286</b>	<b>298</b>	<b>751</b>
Jelgava . . . . .	137	132	108	114	197	187	151	147	259	262	160	186	277
Auce . . . . .	19	17	11	11	16	13	8	4	18	17	3	3	17
Dobeles . . . . .	13	13	13	12	16	22	10	18	19	18	8	10	29
Jelgavas apr. bez pils. ( <i>distr. sans villes</i> )	248	298	199	205	370	361	193	167	398	377	115	99	428
<b>Bauskas apr. (distr.)</b> . . . . .	<b>203</b>	<b>201</b>	<b>173</b>	<b>144</b>	<b>263</b>	<b>280</b>	<b>146</b>	<b>143</b>	<b>299</b>	<b>307</b>	<b>97</b>	<b>93</b>	<b>326</b>
Bauska . . . . .	19	19	18	17	27	36	20	23	28	46	20	28	39



Lettons

Tabl. XVI. (suite)

10			10—11				11—12				12—13				13—14			
Siev. f.	No tiem apmeklē skolu Dont frēquent. l'école		Skaits Nombre		No tiem apmeklē skolu Dont frēquent. l'école		Skaits Nombre		No tiem apmeklē skolu Dont frēquent. l'école		Skaits Nombre		No tiem apmeklē skolu Dont frēquent. l'école		Skaits Nombre		No tiem apmeklē skolu Dont frēquent. l'école	
	Vir. m.	Siev. f.	Vir. m.	Siev. f.	Vir. m.	Siev. f.	Vir. m.	Siev. f.	Vir. m.	Siev. f.	Vir. m.	Siev. f.	Vir. m.	Siev. f.	Vir. m.	Siev. f.	Vir. m.	Siev. f.
250	194	198	251	244	211	208	202	181	184	158	172	182	157	157	194	207	158	166
84	70	81	79	69	74	67	75	66	74	63	46	58	43	57	59	77	50	69
3	6	2	3	7	2	5	5	1	5	1	5	3	5	3	7	4	7	3
163	118	115	169	168	135	136	122	114	105	94	121	121	109	97	128	126	101	94
217	209	165	247	227	220	203	193	192	176	179	161	156	148	146	165	185	134	150
18	11	18	19	24	19	21	17	26	15	26	22	13	21	12	20	15	18	15
5	7	5	9	11	9	11	12	6	11	6	10	8	10	8	7	3	7	3
10	10	9	16	11	15	11	12	13	11	13	10	14	10	14	6	16	6	16
4	10	4	9	1	9	1	2	2	2	1	6	5	5	5	4	4	4	—
180	171	129	194	180	168	159	150	145	137	133	113	116	102	107	128	147	99	116
1 432	1 209	1 078	1 490	1 429	1 301	1 238	1 192	1 102	1 097	1 013	1 010	1 023	941	924	1 148	1 128	988	951
406	370	387	393	389	374	377	341	323	331	317	272	281	261	278	300	341	275	318
1 026	839	691	1 097	1 040	927	861	851	779	766	696	738	742	680	646	848	787	713	633
232	198	185	187	203	161	176	187	194	179	184	142	147	136	138	184	167	168	142
38	26	33	31	29	29	28	25	26	25	25	20	23	17	21	22	23	22	21
194	172	152	156	174	132	148	162	168	154	159	122	124	119	117	162	144	146	121
450	441	379	439	420	400	385	411	424	393	398	342	308	317	282	390	367	351	325
129	144	123	116	134	108	127	120	136	117	127	113	83	107	76	127	107	119	99
14	17	12	9	20	8	19	16	18	16	17	10	15	7	15	16	14	12	11
7	11	7	14	5	14	5	8	11	8	10	7	7	6	7	8	9	7	9
300	269	237	300	261	270	234	267	259	252	244	212	203	197	184	239	237	213	206
237	217	194	236	193	207	181	198	199	186	185	159	160	144	145	197	184	180	165
30	24	29	15	14	14	14	22	22	21	22	10	18	9	18	22	32	21	30

Lettons

18			18—19				19—20				20—21				To starpā vec. no 8—14			
Siev. f.	No tiem apmeklē skolu Dont frēquent. l'école		Skaits Nombre		No tiem apmeklē skolu Dont frēquent. l'école		Skaits Nombre		No tiem apmeklē skolu Dont frēquent. l'école		Skaits Nombre		No tiem apmeklē skolu Dont frēquent. l'école		Skaits Nombre		No tiem apmeklē skolu Dont frēquent. l'école	
	Vir. m.	Siev. f.	Vir. m.	Siev. f.	Vir. m.	Siev. f.	Vir. m.	Siev. f.	Vir. m.	Siev. f.	Vir. m.	Siev. f.	Vir. m.	Siev. f.	Vir. m.	Siev. f.	Vir. m.	Siev. f.
426	71	71	472	416	40	49	398	440	26	26	447	405	18	16	1 358	1 351	1 082	1 047
145	46	47	149	146	23	32	128	171	13	19	125	128	5	4	409	440	386	405
2	—	1	5	6	—	—	8	3	—	—	5	3	—	—	30	20	28	16
279	25	23	318	264	17	17	262	266	13	7	317	274	13	12	919	891	668	626
342	36	29	344	330	27	27	316	313	17	22	314	305	7	13	1 284	1 235	1 044	988
48	12	17	27	34	9	13	27	39	6	10	18	19	4	4	114	120	105	116
5	3	1	10	11	2	2	13	13	2	2	17	10	—	1	57	47	54	46
8	—	—	14	8	—	—	15	11	1	—	7	4	—	—	66	77	63	74
8	—	—	5	5	—	—	3	7	—	1	6	6	—	—	33	18	32	13
273	21	11	288	272	16	12	258	243	8	9	266	266	3	8	1 014	973	790	739
2 293	364	342	2 256	2 182	248	233	2 215	2 175	173	163	2 275	2 143	133	102	8 061	7 706	6 554	6 058
664	195	214	659	624	143	145	658	715	103	101	658	639	68	49	2 153	2 164	2 037	2 054
1 629	169	129	1 597	1 558	105	88	1 557	1 460	70	62	1 617	1 504	65	53	5 908	5 542	4 517	4 004
355	105	61	354	372	60	48	357	341	27	26	359	336	17	32	1 214	1 204	1 000	969
78	27	31	66	66	30	25	58	44	16	12	47	54	7	15	169	176	152	155
277	78	30	288	306	30	23	299	297	11	14	312	282	10	17	1 045	1 028	848	814
814	237	264	703	782	150	174	757	795	129	154	788	811	98	105	2 690	2 486	2 314	2 128
317	161	186	269	307	114	142	275	303	103	133	260	287	75	83	807	738	752	687
22	1	3	18	22	1	1	18	12	—	—	20	23	2	2	88	101	72	89
15	14	8	21	14	7	4	17	11	3	2	17	17	1	—	65	50	61	48
460	61	67	395	439	28	27	447	469	23	19	491	484	20	20	1 730	1 597	1 429	1 304
333	64	60	352	308	51	32	339	324	38	34	294	341	16	30	1 349	1 225	1 114	1 017
39	20	17	45	37	20	13	47	47	15	14	20	34	5	4	123	138	114	131



**Tab. XVI.** (Turpinājums)

**Latvieši —**

Apgabali, apriņķi un pilsētas <i>Provinces, districts et villes</i>	6—7				7—8				8—9				9—10 <i>Skaitlis Non</i>
	Skaitis <i>Nombre</i>		No tiem apmeklē skolu <i>Dont fréquent. l'école</i>		Skaitis <i>Nombre</i>		No tiem apmeklē skolu <i>Dont fréquent. l'école</i>		Skaitis <i>Nombre</i>		No tiem apmeklē skolu <i>Dont fréquent. l'école</i>		
	Vir. <i>m.</i>	Siev. <i>f.</i>	Vir. <i>m.</i>	Siev. <i>f.</i>	Vir. <i>m.</i>	Siev. <i>f.</i>	Vir. <i>m.</i>	Siev. <i>f.</i>	Vir. <i>m.</i>	Siev. <i>f.</i>	Vir. <i>m.</i>	Siev. <i>f.</i>	
Bauskas apr. bez pils. ( <i>distr. sans villes</i> )	327	264	20	13	261	283	78	71	254	230	155	129	251
<b>Jēkabpils apr. (<i>distr.</i>)</b>	<b>344</b>	<b>300</b>	<b>17</b>	<b>22</b>	<b>311</b>	<b>330</b>	<b>72</b>	<b>77</b>	<b>313</b>	<b>240</b>	<b>153</b>	<b>117</b>	<b>229</b>
Jēkabpils	29	18	2	2	20	38	13	21	21	22	16	20	15
Jaunjelgava	13	7	1	—	15	14	4	4	13	12	9	7	10
Viesīte	11	12	1	4	10	3	7	1	10	4	8	2	2
Jēkabpils apr. bez pils. ( <i>distr. sans villes</i> )	291	263	13	16	266	275	48	51	269	202	120	88	202
<b>Ilūkstes apr. (<i>distr.</i>)</b>	<b>300</b>	<b>303</b>	<b>23</b>	<b>18</b>	<b>319</b>	<b>268</b>	<b>74</b>	<b>56</b>	<b>276</b>	<b>239</b>	<b>140</b>	<b>116</b>	<b>244</b>
Ilūkste	6	5	3	—	8	7	8	6	1	6	1	5	9
Subata	7	5	1	2	3	6	2	4	2	5	2	5	1
Grīva	11	9	2	—	6	9	4	5	12	7	11	6	4
Ilūkstes apr. bez pils. ( <i>distr. sans villes</i> )	276	284	17	16	302	246	60	41	261	221	126	100	230
<b>Zemgale</b>	<b>2 050</b>	<b>1 789</b>	<b>215</b>	<b>163</b>	<b>1 823</b>	<b>1 824</b>	<b>600</b>	<b>556</b>	<b>1 745</b>	<b>1 509</b>	<b>1 043</b>	<b>883</b>	<b>1 498</b>
Zemgales pils. ( <i>villes</i> )	375	292	81	61	322	343	205	213	349	295	289	250	272
Zemgale bez pils. ( <i>sans villes</i> )	1 675	1 497	134	102	1 501	1 481	395	343	1 396	1 214	754	633	1 226
<b>Daugavpils apr. (<i>distr.</i>)</b>	<b>1 217</b>	<b>1 242</b>	<b>141</b>	<b>165</b>	<b>1 125</b>	<b>1 183</b>	<b>424</b>	<b>402</b>	<b>1 120</b>	<b>1 173</b>	<b>718</b>	<b>669</b>	<b>1 000</b>
Daugavpils	83	98	30	38	82	97	61	71	88	74	80	69	62
Krāslava	8	3	1	2	11	7	6	5	3	7	3	5	6
Krustpils	13	9	3	6	17	12	12	8	11	8	10	8	12
Līvāni	24	26	3	2	24	17	14	8	26	16	23	14	20
Preiļi	2	7	—	—	4	4	4	2	3	4	3	3	—
Daugavpils apr. bez pils. ( <i>distr. sans villes</i> )	1 087	1 099	104	117	987	1 046	327	308	989	1 064	599	570	900
<b>Rēzeknes apr. (<i>distr.</i>)</b>	<b>1 061</b>	<b>1 102</b>	<b>113</b>	<b>144</b>	<b>1 041</b>	<b>975</b>	<b>352</b>	<b>307</b>	<b>976</b>	<b>1 003</b>	<b>584</b>	<b>548</b>	<b>854</b>
Rēzekne	38	32	11	10	41	37	33	28	28	29	25	25	20

**Latvieši —**

Apgabali, apriņķi un pilsētas <i>Provinces, districts et villes</i>	14—15				15—16				16—17				17—18 <i>Skaitlis Non</i>
	Skaitis <i>Nombre</i>		No tiem apmeklē skolu <i>Dont fréquent. l'école</i>		Skaitis <i>Nombre</i>		No tiem apmeklē skolu <i>Dont fréquent. l'école</i>		Skaitis <i>Nombre</i>		No tiem apmeklē skolu <i>Dont fréquent. l'école</i>		
	Vir. <i>m.</i>	Siev. <i>f.</i>	Vir. <i>m.</i>	Siev. <i>f.</i>	Vir. <i>m.</i>	Siev. <i>f.</i>	Vir. <i>m.</i>	Siev. <i>f.</i>	Vir. <i>m.</i>	Siev. <i>f.</i>	Vir. <i>m.</i>	Siev. <i>f.</i>	
Bauskas apr. bez pils. ( <i>distr. sans villes</i> )	184	182	155	127	236	244	126	120	271	261	77	65	287
<b>Jēkabpils apr. (<i>distr.</i>)</b>	<b>207</b>	<b>213</b>	<b>173</b>	<b>166</b>	<b>245</b>	<b>267</b>	<b>142</b>	<b>141</b>	<b>321</b>	<b>280</b>	<b>113</b>	<b>97</b>	<b>375</b>
Jēkabpils	19	28	18	23	28	30	18	6	33	45	22	28	53
Jaunjelgava	5	12	3	8	19	15	12	13	14	14	8	6	15
Viesīte	4	4	3	3	3	6	1	3	9	6	6	3	5
Jēkabpils apr. bez pils. ( <i>distr. sans villes</i> )	179	169	149	132	195	216	111	119	265	215	77	60	302
<b>Ilūkstes apr. (<i>distr.</i>)</b>	<b>159</b>	<b>177</b>	<b>122</b>	<b>99</b>	<b>234</b>	<b>240</b>	<b>133</b>	<b>89</b>	<b>228</b>	<b>237</b>	<b>75</b>	<b>53</b>	<b>237</b>
Ilūkste	11	7	9	5	5	9	3	7	2	7	—	4	5
Subata	6	5	6	4	4	4	3	3	8	7	6	5	7
Grīva	1	3	1	3	9	9	8	4	5	10	4	3	12
Ilūkstes apr. bez pils. ( <i>distr. sans villes</i> )	141	162	106	87	216	218	119	75	213	213	65	41	213
<b>Zemgale</b>	<b>1 205</b>	<b>1 257</b>	<b>965</b>	<b>902</b>	<b>1 645</b>	<b>1 695</b>	<b>930</b>	<b>864</b>	<b>1 858</b>	<b>1 788</b>	<b>650</b>	<b>605</b>	<b>2 094</b>
Zemgales pils. ( <i>villes</i> )	259	262	207	220	370	391	265	266	441	482	248	300	527
Zemgale bez pils. ( <i>sans villes</i> )	946	995	758	682	1 275	1 304	665	598	1 417	1 306	402	305	1 567
<b>Daugavpils apr. (<i>distr.</i>)</b>	<b>713</b>	<b>795</b>	<b>483</b>	<b>431</b>	<b>971</b>	<b>1 052</b>	<b>513</b>	<b>457</b>	<b>987</b>	<b>1 011</b>	<b>391</b>	<b>285</b>	<b>1 099</b>
Daugavpils	55	49	48	42	73	88	67	70	72	96	58	70	108
Krāslava	1	4	1	4	16	8	13	5	9	6	8	4	11
Krustpils	13	8	13	7	16	9	9	5	11	10	6	6	12
Līvāni	11	16	7	13	18	22	11	12	12	20	4	5	13
Preiļi	8	6	8	4	4	5	4	3	5	5	5	—	5
Daugavpils apr. bez pils. ( <i>distr. sans villes</i> )	625	712	406	361	844	920	409	362	878	874	310	200	950
<b>Rēzeknes apr. (<i>distr.</i>)</b>	<b>681</b>	<b>739</b>	<b>434</b>	<b>396</b>	<b>869</b>	<b>905</b>	<b>410</b>	<b>380</b>	<b>848</b>	<b>909</b>	<b>326</b>	<b>287</b>	<b>885</b>
Rēzekne	31	32	27	29	50	57	45	47	60	67	51	43	77



Lettons

Tabl. XVI. (suite)

Dzimumgads Gads	10—11						11—12				12—13				13—14			
	No tiem apmeklē skolu Dont frēquent. l'école		Skaits Nombre		No tiem apmeklē skolu Dont frēquent. l'école		Skaits Nombre		No tiem apmeklē skolu Dont frēquent. l'école		Skaits Nombre		No tiem apmeklē skolu Dont frēquent. l'école		Skaits Nombre		No tiem apmeklē skolu Dont frēquent. l'école	
	Siev. f.	Vir. m.	Siev. f.	Vir. m.	Siev. f.	Vir. m.	Siev. f.	Vir. m.	Siev. f.	Vir. m.	Siev. f.	Vir. m.	Siev. f.	Vir. m.	Siev. f.	Vir. m.	Siev. f.	Vir. m.
207	193	165	221	179	193	167	176	177	165	163	149	142	135	127	175	152	159	135
234	167	170	236	193	210	158	225	228	204	206	157	189	148	178	182	186	155	160
21	15	20	19	23	19	21	19	24	19	22	17	26	16	25	16	15	16	13
12	8	12	12	9	12	8	11	10	11	10	10	7	9	7	9	9	9	9
5	2	5	8	3	7	3	5	8	5	8	3	5	3	5	5	3	3	3
196	142	133	197	158	172	126	190	186	169	166	127	151	120	141	152	159	127	135
200	159	127	171	210	148	173	201	193	180	168	130	168	115	147	160	179	131	140
5	8	5	9	3	8	3	10	3	10	3	4	5	3	5	8	8	8	8
7	1	5	2	2	2	2	1	8	1	8	2	4	2	4	—	4	—	4
5	4	5	5	6	5	6	8	6	7	5	8	6	7	6	7	7	2	7
183	146	112	155	199	133	162	182	176	162	152	116	153	103	132	145	160	121	121
1 353	1 182	1 055	1 269	1 219	1 126	1 073	1 222	1 238	1 142	1 141	930	972	860	890	1 113	1 083	985	932
273	260	256	240	248	226	236	245	272	240	257	204	199	186	189	240	231	219	214
1 080	922	799	1 029	971	900	837	977	966	902	884	726	773	674	701	873	852	766	718
989	771	713	852	800	704	648	879	857	774	717	724	715	614	558	671	743	549	515
57	58	54	35	38	33	35	60	48	59	45	42	50	41	46	40	60	39	54
9	6	8	1	6	1	5	5	3	5	3	8	6	8	6	8	3	8	3
10	11	8	14	7	14	7	7	9	7	9	9	6	9	6	9	6	9	4
13	18	11	15	11	15	10	13	18	12	18	13	11	12	10	15	16	13	14
3	—	3	3	2	3	2	5	5	5	5	5	5	5	4	5	2	5	1
897	678	629	784	736	638	589	789	774	686	637	647	637	539	486	594	656	475	439
896	624	644	765	740	633	589	780	742	645	591	625	606	500	477	630	633	461	406
23	19	22	23	25	23	22	18	22	16	21	22	18	22	15	18	25	18	23

Lettons

Dzimumgads Gads	18—19						19—20				20—21				To starpā vec. no 8—14			
	No tiem apmeklē skolu Dont frēquent. l'école		Skaits Nombre		No tiem apmeklē skolu Dont frēquent. l'école		Skaits Nombre		No tiem apmeklē skolu Dont frēquent. l'école		Skaits Nombre		No tiem apmeklē skolu Dont frēquent. l'école		Skaits Nombre		No tiem apmeklē skolu Dont frēquent. l'école	
	Siev. f.	Vir. m.	Siev. f.	Vir. m.	Siev. f.	Vir. m.	Siev. f.	Vir. m.	Siev. f.	Vir. m.	Siev. f.	Vir. m.	Siev. f.	Vir. m.	Siev. f.	Vir. m.	Siev. f.	Vir. m.
294	44	43	307	271	31	19	292	277	23	20	274	307	11	26	1 226	1 087	1 000	886
333	88	72	344	324	68	61	337	324	55	39	338	318	23	20	1 342	1 270	1 037	989
40	33	21	51	56	27	29	41	58	30	23	35	32	14	7	107	131	101	121
26	10	13	20	9	9	4	12	10	3	1	11	13	4	3	65	59	58	53
4	1	1	5	7	1	3	3	11	—	1	9	7	—	—	33	28	28	26
263	44	37	268	252	31	25	281	245	22	14	283	266	5	10	1 137	1 052	850	789
266	50	40	269	279	47	37	238	270	37	28	244	240	19	16	1 182	1 189	873	871
6	3	1	6	3	3	2	4	6	2	1	—	8	—	—	41	30	38	29
3	5	2	6	8	5	5	4	3	4	2	5	4	4	—	8	30	8	28
8	4	1	7	9	1	3	2	12	—	3	11	4	—	—	44	37	36	35
249	38	36	250	259	38	27	228	249	31	22	228	224	15	16	1 089	1 092	791	779
2 101	544	497	2 022	2 065	376	352	2 028	2 054	286	281	2 023	2 046	173	203	7 777	7 374	6 338	5 974
558	279	284	514	538	218	231	481	517	176	192	435	483	112	114	1 550	1 518	1 420	1 402
1 543	265	213	1 508	1 527	158	121	1 547	1 537	110	89	1 588	1 563	61	89	6 227	5 856	4 918	4 572
993	341	221	1 102	1 022	301	198	1 023	982	217	134	1 003	1 061	144	96	5 246	5 277	4 130	3 820
101	73	60	116	107	84	66	138	99	66	37	160	95	40	32	327	327	310	303
8	7	6	8	6	6	5	10	4	3	3	6	11	2	6	31	34	31	30
7	7	3	15	16	4	6	18	14	4	6	16	19	2	2	62	46	60	42
17	2	1	17	22	—	2	12	13	—	1	20	11	—	—	102	85	93	77
6	4	2	2	3	1	1	2	3	—	—	1	3	—	—	21	21	21	18
854	248	149	944	868	206	118	843	849	144	87	800	922	100	56	4 703	4 764	3 615	3 350
964	252	240	905	871	234	189	907	847	187	146	826	912	109	130	4 630	4 620	3 447	3 255
74	65	55	62	78	43	49	76	70	47	35	67	59	32	29	129	142	123	128



Tab. XVI. (Turpinājums)

Latvieši —

Apgabali, apriņķi un pilsētas <i>Provinces, districts et villes</i>	6—7				7—8				8—9				9—
	Skaitis <i>Nombre</i>		Dont fré- quent. l'école No tiem ap- meklē skolu		Skaitis <i>Nombre</i>		No tiem ap- meklē skolu Dont fré- quent. l'école		Skaitis <i>Nombre</i>		No tiem ap- meklē skolu Dont fré- quent. l'école		Ska Nom
	Vir. <i>m.</i>	Siev. <i>f.</i>	V. r. <i>m.</i>	Siev. <i>f.</i>	Vir. <i>m.</i>	Siev. <i>f.</i>	Vir. <i>m.</i>	Siev. <i>f.</i>	Vir. <i>m.</i>	Siev. <i>f.</i>	Vir. <i>m.</i>	Siev. <i>f.</i>	Vir. <i>m.</i>
Varakļāni . . . . .	6	4	3	2	3	3	2	3	3	4	2	3	6
Viļāni . . . . .	6	5	—	—	5	9	3	4	9	12	6	11	3
Rēzeknes apr. bez pils. ( <i>distr. sans villes</i> )	1 011	1 061	99	132	992	926	314	272	936	958	551	509	825
<b>Ludzas apr. (<i>distr.</i>)</b>	<b>724</b>	<b>662</b>	<b>100</b>	<b>61</b>	<b>613</b>	<b>636</b>	<b>178</b>	<b>208</b>	<b>630</b>	<b>630</b>	<b>367</b>	<b>333</b>	<b>556</b>
Ludza . . . . .	13	12	8	9	15	14	13	10	11	17	10	15	13
Kārsava . . . . .	11	6	4	2	4	4	2	3	2	3	1	3	2
Ludzas apr. bez pils. ( <i>distr. sans villes</i> )	700	644	88	50	594	618	163	195	617	610	356	315	541
<b>Jaunlatgales apr. (<i>distr.</i>)</b>	<b>670</b>	<b>687</b>	<b>47</b>	<b>177</b>	<b>673</b>	<b>629</b>	<b>194</b>	<b>160</b>	<b>629</b>	<b>620</b>	<b>355</b>	<b>319</b>	<b>499</b>
Balvi . . . . .	10	9	5	1	17	9	15	4	11	10	7	9	6
Jaunlatg. apr. bez pils. ( <i>distr. sans villes</i> )	660	678	42	176	656	620	179	156	618	610	348	310	493
<b>Latgale</b>	<b>3 672</b>	<b>3 693</b>	<b>401</b>	<b>547</b>	<b>3 452</b>	<b>3 423</b>	<b>1 148</b>	<b>1 077</b>	<b>3 355</b>	<b>3 426</b>	<b>2 024</b>	<b>1 869</b>	<b>2 909</b>
Latgales pils. ( <i>villes</i> ) . . . . .	214	211	68	72	223	213	165	146	195	184	170	165	150
Latgale bez pils. ( <i>sans villes</i> ) . . . . .	3 458	3 482	333	475	3 229	3 210	983	931	3 160	3 242	1 854	1 704	2 759
<b>Latvija (<i>Lettonie</i>)</b>	<b>12 138</b>	<b>11 684</b>	<b>1 382</b>	<b>1 423</b>	<b>11 450</b>	<b>11 258</b>	<b>4 152</b>	<b>3 911</b>	<b>10 690</b>	<b>10 136</b>	<b>6 682</b>	<b>5 982</b>	<b>9 090</b>
Latvijas pilsētas ( <i>villes</i> ) . . . . .	2 872	2 760	680	652	2 882	2 884	1 959	1 896	2 770	2 520	2 494	2 247	2 219
Latvija bez pils. ( <i>sans villes</i> ) . . . . .	9 266	8 924	702	771	8 568	8 374	2 193	2 015	7 920	7 616	4 188	3 735	6 871
<b>Vācieši</b>													
Rīga . . . . .	274	239	53	61	255	258	207	204	302	268	285	254	247
Rīgas apr. ( <i>distr.</i> ) . . . . .	23	12	2	2	17	16	7	8	13	18	6	13	7
Rīgas-Jūrmala . . . . .	2	3	—	1	1	2	—	1	3	3	2	3	3
Sloka . . . . .	6	4	1	—	6	4	2	3	4	5	2	3	2

Latvieši —

Apgabali, apriņķi un pilsētas <i>Provinces, districts et villes</i>	14—15				15—16				16—17				17—
	Skaitis <i>Nombre</i>		No tiem ap- meklē skolu Dont fré- quent. l'école		Skaitis <i>Nombre</i>		No tiem ap- meklē skolu Dont fré- quent. l'école		Skaitis <i>Nombre</i>		No tiem ap- meklē skolu Dont fré- quent. l'école		Ska Nom
	Vir. <i>m.</i>	Siev. <i>f.</i>	Vir. <i>m.</i>	Siev. <i>f.</i>	Vir. <i>m.</i>	Siev. <i>f.</i>	Vir. <i>m.</i>	Siev. <i>f.</i>	Vir. <i>m.</i>	Siev. <i>f.</i>	Vir. <i>m.</i>	Siev. <i>f.</i>	Vir. <i>m.</i>
Varakļāni . . . . .	5	4	5	4	5	4	5	2	3	10	1	5	2
Viļāni . . . . .	6	5	5	4	3	3	2	2	6	7	—	2	6
Rēzeknes apr. bez pils. ( <i>distr. sans villes</i> )	639	698	397	359	811	841	358	329	779	825	274	237	800
<b>Ludzas apr. (<i>distr.</i>)</b>	<b>449</b>	<b>464</b>	<b>273</b>	<b>215</b>	<b>585</b>	<b>555</b>	<b>291</b>	<b>183</b>	<b>542</b>	<b>546</b>	<b>213</b>	<b>163</b>	<b>548</b>
Ludza . . . . .	15	16	14	12	39	26	33	19	45	27	40	17	41
Kārsava . . . . .	4	3	3	2	3	5	3	3	6	7	4	1	2
Ludzas apr. bez pils. ( <i>distr. sans villes</i> )	430	445	256	201	543	524	255	161	491	512	169	145	505
<b>Jaunlatgales apr. (<i>distr.</i>)</b>	<b>410</b>	<b>417</b>	<b>264</b>	<b>225</b>	<b>518</b>	<b>510</b>	<b>254</b>	<b>187</b>	<b>460</b>	<b>520</b>	<b>170</b>	<b>119</b>	<b>568</b>
Balvi . . . . .	6	3	4	2	6	12	4	5	3	8	3	3	6
Jaunlatg. apr. bez pils. ( <i>distr. sans villes</i> )	404	414	260	223	512	498	250	182	457	512	167	116	562
<b>Latgale</b>	<b>2 253</b>	<b>2 415</b>	<b>1 454</b>	<b>1 267</b>	<b>2 943</b>	<b>3 022</b>	<b>1 468</b>	<b>1 207</b>	<b>2 837</b>	<b>2 986</b>	<b>1 100</b>	<b>854</b>	<b>3 100</b>
Latgales pilsētas ( <i>villes</i> ) . . . . .	155	146	135	123	233	239	196	173	232	263	180	156	283
Latgale bez pils. ( <i>sans villes</i> ) . . . . .	2 098	2 269	1 319	1 144	2 710	2 783	1 272	1 034	2 605	2 723	920	698	2 817
<b>Latvija (<i>Lettonie</i>)</b>	<b>7 916</b>	<b>8 379</b>	<b>5 847</b>	<b>5 638</b>	<b>10 742</b>	<b>10 966</b>	<b>5 895</b>	<b>5 389</b>	<b>10 934</b>	<b>11 182</b>	<b>3 991</b>	<b>3 783</b>	<b>12 442</b>
Latvijas pilsētas ( <i>villes</i> ) . . . . .	2 004	2 199	1 754	1 905	2 920	3 073	2 178	2 226	3 166	3 469	1 826	1 985	3 843
Latvija bez pils. ( <i>sans villes</i> ) . . . . .	5 912	6 180	4 093	3 733	7 822	7 893	3 717	3 163	7 768	7 713	2 165	1 798	8 599
<b>Vācieši</b>													
Rīga . . . . .	225	245	211	232	292	321	244	265	330	309	229	209	391
Rīgas apr. ( <i>distr.</i> ) . . . . .	9	6	8	5	7	15	5	8	16	10	6	5	11
Rīgas-Jūrmala . . . . .	2	—	2	—	3	2	3	2	3	4	3	4	—
Sloka . . . . .	4	4	3	3	2	6	1	3	7	4	1	1	3



Lettons

Tabl. XVI. (suite)

its bre	10-11																		11-12				12-13				13-14			
	No tiem apmeklē skolu Dont frēquent. l'école			Skaitis Nombre		No tiem apmeklē skolu Dont frēquent. l'école		Skaitis Nombre		No tiem apmeklē skolu Dont frēquent. l'école		Skaitis Nombre		No tiem apmeklē skolu Dont frēquent. l'école		Skaitis Nombre		No tiem apmeklē skolu Dont frēquent. l'école												
	Siev. f.	Vir. m.	Siev. f.	Vir. m.	Siev. f.	Vir. m.	Siev. f.	Vir. m.	Siev. f.	Vir. m.	Siev. f.	Vir. m.	Siev. f.	Vir. m.	Siev. f.	Vir. m.	Siev. f.	Vir. m.	Siev. f.											
2	6	2	5	3	5	3	3	6	3	6	4	7	4	7	3	3	3	2												
10	3	9	4	4	4	4	3	2	3	2	3	8	3	8	6	7	6	6												
861	596	611	733	708	601	560	756	712	623	562	596	573	471	447	603	598	434	375												
<b>514</b>	<b>429</b>	<b>347</b>	<b>448</b>	<b>438</b>	<b>375</b>	<b>340</b>	<b>495</b>	<b>483</b>	<b>410</b>	<b>394</b>	<b>370</b>	<b>359</b>	<b>308</b>	<b>278</b>	<b>426</b>	<b>418</b>	<b>313</b>	<b>248</b>												
12	13	11	9	12	8	9	10	10	9	8	6	9	4	8	10	12	9	10												
3	2	2	8	2	8	2	5	3	4	3	1	1	1	1	5	1	5	—												
499	414	334	431	424	359	329	480	470	397	383	363	349	303	269	411	405	299	238												
<b>546</b>	<b>365</b>	<b>374</b>	<b>483</b>	<b>478</b>	<b>418</b>	<b>387</b>	<b>465</b>	<b>464</b>	<b>399</b>	<b>388</b>	<b>368</b>	<b>331</b>	<b>318</b>	<b>275</b>	<b>410</b>	<b>412</b>	<b>322</b>	<b>263</b>												
4	5	4	11	6	10	5	5	6	4	4	5	6	4	4	9	10	2	7												
542	360	370	472	472	408	382	460	458	395	384	363	325	314	271	401	402	320	256												
<b>2 945</b>	<b>2 189</b>	<b>2 078</b>	<b>2 548</b>	<b>2 456</b>	<b>2 130</b>	<b>1 964</b>	<b>2 619</b>	<b>2 546</b>	<b>2 228</b>	<b>2 090</b>	<b>2 087</b>	<b>2 011</b>	<b>1 740</b>	<b>1 588</b>	<b>2 137</b>	<b>2 206</b>	<b>1 645</b>	<b>1 432</b>												
146	141	134	128	116	124	104	134	132	127	124	118	127	113	115	128	145	117	124												
2 799	2 048	1 944	2 420	2 340	2 006	1 860	2 485	2 414	2 101	1 966	1 969	1 884	1 627	1 473	2 009	2 061	1 528	1 308												
<b>8 862</b>	<b>7 257</b>	<b>6 811</b>	<b>8 343</b>	<b>8 121</b>	<b>7 358</b>	<b>7 059</b>	<b>8 109</b>	<b>7 935</b>	<b>7 403</b>	<b>7 158</b>	<b>6 525</b>	<b>6 413</b>	<b>5 905</b>	<b>5 663</b>	<b>6 996</b>	<b>7 035</b>	<b>5 999</b>	<b>5 688</b>												
2 144	2 119	2 025	1 996	1 908	1 900	1 820	1 832	1 915	1 773	1 858	1 580	1 612	1 513	1 541	1 738	1 820	1 614	1 716												
6 718	5 138	4 786	6 347	6 213	5 458	5 239	6 277	6 020	5 630	5 300	4 945	4 801	4 392	4 122	5 258	5 215	4 385	3 972												

Allemands

219	244	214	214	198	206	190	188	196	183	190	175	202	174	198	179	171	178	165
15	7	14	9	9	7	9	13	8	12	7	9	7	7	5	6	9	6	8
2	3	2	1	—	—	—	2	3	2	3	2	2	2	1	1	4	1	3
3	2	3	2	3	1	3	2	4	1	3	3	2	2	2	3	—	3	—

Lettons

its bre	18-19																		19-20				20-21				To starpā vec. no 8-14			
	No tiem apmeklē skolu Dont frēquent. l'école			Skaitis Nombre		No tiem apmeklē skolu Dont frēquent. l'école		Skaitis Nombre		No tiem apmeklē skolu Dont frēquent. l'école		Skaitis Nombre		No tiem apmeklē skolu Dont frēquent. l'école		Skaitis Nombre		No tiem apmeklē skolu Dont frēquent. l'école												
	Siev. f.	Vir. m.	Siev. f.	Vir. m.	Siev. f.	Vir. m.	Siev. f.	Vir. m.	Siev. f.	Vir. m.	Siev. f.	Vir. m.	Siev. f.	Vir. m.	Siev. f.	Vir. m.	Siev. f.	Vir. m.	Siev. f.											
10	—	4	6	5	—	—	2	6	1	—	6	8	—	—	24	25	23	23												
13	—	2	13	6	3	6	9	5	1	—	3	5	—	—	28	43	25	40												
867	187	179	824	782	188	134	820	766	138	111	750	840	77	101	4 449	4 410	3 276	3 064												
<b>536</b>	<b>186</b>	<b>124</b>	<b>534</b>	<b>548</b>	<b>138</b>	<b>91</b>	<b>536</b>	<b>584</b>	<b>119</b>	<b>81</b>	<b>495</b>	<b>525</b>	<b>82</b>	<b>51</b>	<b>2 925</b>	<b>2 842</b>	<b>2 202</b>	<b>1 940</b>												
31	31	17	31	19	19	8	39	28	26	7	14	16	6	2	59	72	53	61												
1	1	—	2	6	1	—	5	5	—	1	2	6	—	—	23	13	21	11												
504	154	107	501	523	118	83	492	551	93	73	479	503	76	49	2 843	2 757	2 128	1 868												
<b>550</b>	<b>127</b>	<b>109</b>	<b>500</b>	<b>573</b>	<b>94</b>	<b>82</b>	<b>518</b>	<b>529</b>	<b>93</b>	<b>76</b>	<b>546</b>	<b>569</b>	<b>62</b>	<b>50</b>	<b>2 854</b>	<b>2 851</b>	<b>2 177</b>	<b>2 006</b>												
11	4	2	6	9	4	—	8	4	—	—	4	9	—	—	47	42	32	33												
539	123	107	494	564	90	82	510	525	93	76	542	560	62	50	2 807	2 809	2 145	1 973												
<b>3 043</b>	<b>906</b>	<b>694</b>	<b>3 041</b>	<b>3 014</b>	<b>767</b>	<b>560</b>	<b>2 984</b>	<b>2 942</b>	<b>616</b>	<b>437</b>	<b>2 870</b>	<b>3 067</b>	<b>397</b>	<b>327</b>	<b>15 655</b>	<b>15 590</b>	<b>11 956</b>	<b>11 021</b>												
279	194	152	278	277	165	143	319	251	148	90	299	242	82	71	853	850	792	766												
2 764	712	542	2 763	2 737	602	417	2 665	2 691	468	347	2 571	2 825	315	256	14 802	14 740	11 164	10 255												
<b>12 413</b>	<b>3 379</b>	<b>3 131</b>	<b>12 405</b>	<b>12 430</b>	<b>2 685</b>	<b>2 392</b>	<b>12 621</b>	<b>12 553</b>	<b>2 135</b>	<b>1 753</b>	<b>12 810</b>	<b>12 863</b>	<b>1 598</b>	<b>1 186</b>	<b>49 753</b>	<b>48 502</b>	<b>40 604</b>	<b>38 361</b>												
4 086	1 862	1 907	3 979	4 099	1 584	1 520	4 195	4 277	1 350	1 104	4 287	4 193	1 031	682	12 135	11 919	11 413	11 207												
8 327	1 517	1 224	8 426	8 331	1 101	872	8 426	8 276	785	649	8 523	8 670	567	504	37 618	36 583	29 191	27 154												

Allemands

341	226	184	311	358	157	125	352	339	113	60	346	362	73	35	1 305	1 254	1 270	1 211
8	2	1	13	5	3	3	11	16	2	4	8	10	—	—	57	66	45	56
—	—	—	4	2	2	2	3	5	2	3	1	3	—	—	12	14	10	12
3	—	—	4	—	—	—	5	6	—	—	5	4	—	—	16	17	11	14



Tab. XVI. (Turpinājums)

Vācieši —

Apgabali, apriņķi un pilsētas <i>Provinces, districts et villes</i>	6—7				7—8				8—9				9—
	Skaits <i>Nombre</i>		No tiem apmeklē skolu <i>Dont fréquent.l'école</i>		Skaits <i>Nombre</i>		No tiem apmeklē skolu <i>Dont fréquent.l'école</i>		Skaits <i>Nombre</i>		No tiem apmeklē skolu <i>Dont fréquent.l'école</i>		Ska <i>Nom</i>
	Vir. <i>m.</i>	Siev. <i>f.</i>	Vir. <i>m.</i>	Siev. <i>f.</i>	Vir. <i>m.</i>	Siev. <i>f.</i>	Vir. <i>m.</i>	Siev. <i>f.</i>	Vir. <i>m.</i>	Siev. <i>f.</i>	Vir. <i>m.</i>	Siev. <i>f.</i>	Vir. <i>m.</i>
Pļaviņas . . . . .	2	—	—	—	—	—	—	—	—	—	—	—	—
Sigulda . . . . .	1	—	—	—	—	1	—	—	—	—	—	—	—
Ogre . . . . .	—	1	—	—	—	—	—	—	1	2	—	2	—
Ķemeri . . . . .	—	—	—	—	—	—	—	—	—	—	—	—	—
Rīgas apr. bez pils. ( <i>distr. sans villes</i> )	12	4	1	1	10	9	5	4	5	8	2	5	2
Cēsu apr. ( <i>distr.</i> ) . . . . .	5	—	5	—	4	2	3	1	3	2	3	2	4
Cēsis . . . . .	3	—	3	—	3	—	3	—	1	—	1	—	3
Cēsu apr. bez pils. ( <i>distr. sans villes</i> )	2	—	2	—	1	2	—	1	2	2	2	2	1
Valmieras apr. ( <i>distr.</i> ) . . . . .	4	4	—	1	1	2	—	2	3	3	1	3	1
Valmiera . . . . .	—	1	—	—	—	1	—	1	1	1	—	1	—
Rūjiena . . . . .	—	1	—	—	—	1	—	1	1	1	1	1	1
Limbaži . . . . .	—	—	—	—	—	—	—	—	—	—	—	—	—
Mazsalaca . . . . .	—	—	—	—	—	—	—	—	—	—	—	—	—
Ainaži . . . . .	—	—	—	—	—	—	—	—	—	—	—	—	—
Salacgrīva . . . . .	1	—	—	—	—	—	—	—	—	—	—	—	—
Valmieras apr. bez pils. ( <i>distr. sans villes</i> )	3	2	—	1	1	—	—	—	1	1	—	1	—
Valkas apr. ( <i>distr.</i> ) . . . . .	1	6	—	—	3	5	2	4	1	4	—	4	—
Valka . . . . .	—	1	—	—	1	—	1	—	—	—	—	—	—
Alūksne . . . . .	—	1	—	—	—	—	—	—	—	—	—	—	—
Smiltene . . . . .	—	—	—	—	—	—	—	—	—	—	—	—	—
Strenči . . . . .	—	—	—	—	—	1	—	1	—	—	—	—	—
Ape . . . . .	—	—	—	—	—	—	—	—	—	—	—	—	—
Lejasciems . . . . .	—	—	—	—	—	—	—	—	—	—	—	—	—
Valkas apr. bez pils. ( <i>distr. sans villes</i> )	1	4	—	—	2	4	1	3	1	4	—	4	—
Madonas apr. ( <i>distr.</i> ) . . . . .	27	37	4	2	16	16	10	8	25	18	23	14	21

Vācieši —

Apgabali, apriņķi un pilsētas <i>Provinces, districts et villes</i>	14—15				15—16				16—17				17—
	Skaits <i>Nombre</i>		No tiem apmeklē skolu <i>Dont fréquent.l'école</i>		Skaits <i>Nombre</i>		No tiem apmeklē skolu <i>Dont fréquent.l'école</i>		Skaits <i>Nombre</i>		No tiem apmeklē skolu <i>Dont fréquent.l'école</i>		Ska <i>Nom</i>
	Vir. <i>m.</i>	Siev. <i>f.</i>	Vir. <i>m.</i>	Siev. <i>f.</i>	Vir. <i>m.</i>	Siev. <i>f.</i>	Vir. <i>m.</i>	Siev. <i>f.</i>	Vir. <i>m.</i>	Siev. <i>f.</i>	Vir. <i>m.</i>	Siev. <i>f.</i>	Vir. <i>m.</i>
Pļaviņas . . . . .	—	—	—	—	—	1	—	—	—	—	—	—	—
Sigulda . . . . .	—	—	—	—	—	—	—	—	—	—	—	—	1
Ogre . . . . .	2	—	2	—	—	—	—	—	—	—	—	—	—
Ķemeri . . . . .	—	—	—	—	—	—	—	—	—	—	—	—	—
Rīgas apr. bez pils. ( <i>distr. sans villes</i> )	1	2	1	2	2	6	1	3	6	2	2	—	7
Cēsu apr. ( <i>distr.</i> ) . . . . .	2	3	2	3	2	7	1	7	2	2	1	1	2
Cēsis . . . . .	1	2	1	2	1	5	1	5	1	1	1	1	—
Cēsu apr. bez pils. ( <i>distr. sans villes</i> )	1	1	1	1	1	2	—	2	1	1	—	—	2
Valmieras apr. ( <i>distr.</i> ) . . . . .	—	3	—	2	—	—	—	—	2	1	—	1	—
Valmiera . . . . .	—	—	—	—	—	—	—	—	1	—	—	—	—
Rūjiena . . . . .	—	1	—	1	—	—	—	—	—	1	—	1	—
Limbaži . . . . .	—	1	—	1	—	—	—	—	—	—	—	—	—
Mazsalaca . . . . .	—	—	—	—	—	—	—	—	—	—	—	—	—
Ainaži . . . . .	—	—	—	—	—	—	—	—	—	—	—	—	—
Salacgrīva . . . . .	—	—	—	—	—	—	—	—	—	—	—	—	—
Valmieras apr. bez pils. ( <i>distr. sans villes</i> )	—	1	—	—	—	—	—	—	1	—	—	—	—
Valkas apr. ( <i>distr.</i> ) . . . . .	2	1	2	—	1	1	—	—	2	—	—	—	5
Valka . . . . .	—	—	—	—	—	—	—	—	—	—	—	—	2
Alūksne . . . . .	—	—	—	—	—	—	—	—	—	—	—	—	—
Smiltene . . . . .	—	—	—	—	—	—	—	—	—	—	—	—	—
Strenči . . . . .	—	—	—	—	—	—	—	—	—	—	—	—	—
Ape . . . . .	—	—	—	—	—	—	—	—	—	—	—	—	—
Lejasciems . . . . .	—	—	—	—	—	—	—	—	—	—	—	—	—
Valkas apr. bez pils. ( <i>distr. sans villes</i> )	2	1	2	—	1	1	—	—	2	—	—	—	3
Madonas apr. ( <i>distr.</i> ) . . . . .	17	19	12	16	12	16	5	10	16	6	6	4	16



Allemands

Tabl. XVI. (suite)

10			10—11				11—12				12—13				13—14			
Its bre	No tiem apmeklē skolu Dont frēquent. l'école		Skaitis Nombre		No tiem apmeklē skolu Dont frēquent. l'école		Skaitis Nombre		No tiem apmeklē skolu Dont frēquent. l'école		Skaitis Nombre		No tiem apmeklē skolu Dont frēquent. l'école		Skaitis Nombre		No tiem apmeklē skolu Dont frēquent. l'école	
	Siev. f.	Vir. m.	Siev. f.	Vir. m.	Siev. f.	Vir. m.	Siev. f.	Vir. m.	Siev. f.	Vir. m.	Siev. f.	Vir. m.	Siev. f.	Vir. m.	Siev. f.	Vir. m.	Siev. f.	
—	—	—	—	—	—	—	—	—	—	—	—	—	—	—	—	—	—	
—	—	—	—	1	—	1	—	—	—	—	—	—	—	—	—	—	—	
10	2	9	6	5	6	5	9	1	9	1	4	3	3	2	2	5	2	5
5	4	5	3	1	3	1	4	1	4	1	3	1	3	1	4	—	4	—
3	3	3	1	1	1	1	4	—	4	—	1	1	1	1	2	—	2	—
2	1	2	2	—	2	—	—	1	—	1	—	2	—	2	—	—	2	—
2	1	2	—	1	—	1	2	1	2	1	—	1	—	—	2	—	—	2
—	—	—	—	1	—	1	—	—	—	—	—	—	—	—	1	—	—	1
1	1	1	—	—	—	—	1	1	1	1	—	—	—	—	—	1	—	1
—	—	—	—	—	—	—	—	—	—	—	—	—	—	—	—	—	—	—
—	—	—	—	—	—	—	—	—	—	—	—	—	—	—	—	—	—	—
1	—	1	—	—	—	—	1	—	1	—	—	1	—	—	—	—	—	—
3	—	2	2	4	2	3	2	4	2	4	1	4	1	4	2	1	2	1
—	—	—	—	—	—	—	—	—	—	—	—	—	—	—	—	—	—	—
1	—	1	—	—	—	—	1	—	1	—	—	—	—	—	1	—	—	1
—	—	—	1	—	1	—	—	—	—	—	—	1	—	1	—	—	—	—
—	—	—	—	—	—	—	—	—	—	—	—	—	—	—	—	—	—	—
2	—	1	1	4	1	3	1	4	1	4	1	3	1	3	2	—	2	—
18	20	15	8	14	7	11	15	18	15	16	11	13	11	12	15	10	14	10

Allemands

18			18—19				19—20				20—21				To starpā vec. no 8—14			
Its bre	No tiem apmeklē skolu Dont frēquent. l'école		Skaitis Nombre		No tiem apmeklē skolu Dont frēquent. l'école		Skaitis Nombre		No tiem apmeklē skolu Dont frēquent. l'école		Skaitis Nombre		No tiem apmeklē skolu Dont frēquent. l'école		Skaitis Nombre		No tiem apmeklē skolu Dont frēquent. l'école	
	Siev. f.	Vir. m.	Siev. f.	Vir. m.	Siev. f.	Vir. m.	Siev. f.	Vir. m.	Siev. f.	Vir. m.	Siev. f.	Vir. m.	Siev. f.	Vir. m.	Siev. f.	Vir. m.	Siev. f.	
2	—	—	—	—	—	—	—	—	—	—	—	—	—	—	—	—	—	
—	1	—	—	—	—	—	—	1	—	—	—	—	—	1	3	—	3	
—	—	—	1	—	—	—	—	—	—	—	—	—	—	—	—	—	—	
3	1	1	4	3	1	1	3	4	—	1	1	3	—	—	28	32	24	27
4	—	1	—	2	—	—	3	3	1	1	4	3	—	1	21	10	21	10
1	—	1	—	—	—	—	1	1	—	—	2	2	—	1	12	5	12	5
3	—	—	—	2	—	—	2	2	1	1	2	1	—	—	9	5	9	5
1	—	—	3	2	—	—	4	2	—	—	2	3	—	—	6	10	4	10
—	—	—	—	1	—	—	—	—	—	—	—	1	—	—	1	3	—	3
—	—	—	—	—	—	—	1	—	—	—	—	—	—	—	3	4	3	4
—	—	—	—	—	—	—	—	—	—	—	—	1	—	—	—	—	—	—
—	—	—	—	—	—	—	—	1	—	—	—	—	—	—	—	—	—	—
1	—	—	3	1	—	—	3	1	—	—	2	1	—	—	2	3	1	3
—	—	—	2	2	—	—	—	4	—	—	2	2	—	—	8	20	7	18
—	—	—	—	—	—	—	—	2	—	—	—	—	—	—	—	—	—	—
—	—	—	—	—	—	—	—	—	—	—	—	1	—	—	1	2	1	2
—	—	—	—	—	—	—	—	—	—	—	—	—	—	—	1	1	1	1
—	—	—	—	—	—	—	—	—	—	—	—	—	—	—	—	—	—	—
—	—	—	2	2	—	—	—	2	—	—	1	1	—	—	6	17	5	15
22	8	7	8	14	1	2	12	23	2	2	7	14	1	2	95	91	90	78



Tab. XVI. (Turpinājums)

Vācieši —

Apgabali, apriņķi un pilsētas <i>Provinces, districts et villes</i>	6—7				7—8				8—9				9—
	Skaitis <i>Nombre</i>		No tiem apmeklē skolu <i>Dont fréquent. l'école</i>		Skaitis <i>Nombre</i>		No tiem apmeklē skolu <i>Dont fréquent. l'école</i>		Skaitis <i>Nombre</i>		No tiem apmeklē skolu <i>Dont fréquent. l'école</i>		Ska Nom
	Vir. <i>m.</i>	Siev. <i>f.</i>	Vir. <i>m.</i>	Siev. <i>f.</i>	Vir. <i>m.</i>	Siev. <i>f.</i>	Vir. <i>m.</i>	Siev. <i>f.</i>	Vir. <i>m.</i>	Siev. <i>f.</i>	Vir. <i>m.</i>	Siev. <i>f.</i>	Vir. <i>m.</i>
Madona . . . . .	—	—	—	—	—	—	—	—	—	—	—	—	—
Gulbene . . . . .	1	—	—	—	—	—	—	—	—	—	—	—	—
Madonas apr. bez pils. ( <i>distr. sans villes</i> )	26	37	4	2	16	16	10	8	25	18	23	14	21
<b>Vidzeme . . . . .</b>	<b>60</b>	<b>59</b>	<b>11</b>	<b>5</b>	<b>41</b>	<b>41</b>	<b>22</b>	<b>23</b>	<b>45</b>	<b>45</b>	<b>33</b>	<b>36</b>	<b>33</b>
Vidzemes pilsētas ( <i>villes</i> ) . . . . .	16	12	4	1	11	10	6	7	11	12	6	10	9
Vidzeme bez pils. ( <i>sans villes</i> )	44	47	7	4	30	31	16	16	34	33	27	26	24
<b>Liepājas apr. (<i>distr.</i>) . . . . .</b>	<b>49</b>	<b>34</b>	<b>13</b>	<b>8</b>	<b>56</b>	<b>47</b>	<b>34</b>	<b>33</b>	<b>49</b>	<b>44</b>	<b>43</b>	<b>38</b>	<b>43</b>
Liepāja . . . . .	43	26	13	8	40	36	29	31	40	38	37	36	32
Priekule . . . . .	—	—	—	—	1	—	—	—	—	—	—	—	—
Grobiņa . . . . .	—	—	—	—	—	—	—	—	—	—	—	—	—
Durbe . . . . .	—	—	—	—	—	—	—	—	—	—	—	—	—
Liepājas apr. bez pils. ( <i>distr. sans villes</i> )	6	8	—	—	15	11	5	2	9	6	6	2	11
<b>Aizputes apr. (<i>distr.</i>) . . . . .</b>	<b>28</b>	<b>25</b>	<b>3</b>	<b>2</b>	<b>27</b>	<b>23</b>	<b>14</b>	<b>7</b>	<b>15</b>	<b>19</b>	<b>11</b>	<b>14</b>	<b>26</b>
Aizpute . . . . .	2	1	—	—	4	4	2	3	2	5	1	4	6
Aizputes apr. bez pils. ( <i>distr. sans villes</i> )	26	24	3	2	23	19	12	4	13	14	10	10	20
<b>Kuldīgas apr. (<i>distr.</i>) . . . . .</b>	<b>25</b>	<b>35</b>	<b>3</b>	<b>4</b>	<b>39</b>	<b>36</b>	<b>22</b>	<b>19</b>	<b>32</b>	<b>41</b>	<b>23</b>	<b>29</b>	<b>33</b>
Kuldīga . . . . .	8	5	—	1	9	6	9	5	5	4	3	4	6
Saldus . . . . .	1	2	—	2	3	4	2	3	2	3	2	3	4
Kuldīgas apr. bez pils. ( <i>distr. sans villes</i> )	16	28	3	1	27	26	11	11	25	34	18	22	23
<b>Ventspils apr. (<i>distr.</i>) . . . . .</b>	<b>15</b>	<b>6</b>	<b>7</b>	<b>2</b>	<b>9</b>	<b>15</b>	<b>5</b>	<b>11</b>	<b>12</b>	<b>17</b>	<b>10</b>	<b>14</b>	<b>7</b>
Ventspils . . . . .	8	3	3	1	5	8	3	6	6	11	5	9	6
Piltene . . . . .	—	—	—	—	—	—	—	—	—	—	—	—	—
Ventspils apr. bez pils. ( <i>distr. sans villes</i> )	7	3	4	1	4	7	2	5	6	6	5	5	1

Vācieši —

Apgabali, apriņķi un pilsētas <i>Provinces, districts et villes</i>	14—15				15—16				16—17				17—
	Skaitis <i>Nombre</i>		No tiem apmeklē skolu <i>Dont fréquent. l'école</i>		Skaitis <i>Nombre</i>		No tiem apmeklē skolu <i>Dont fréquent. l'école</i>		Skaitis <i>Nombre</i>		No tiem apmeklē skolu <i>Dont fréquent. l'école</i>		Ska Nom
	Vir. <i>m.</i>	Siev. <i>f.</i>	Vir. <i>m.</i>	Siev. <i>f.</i>	Vir. <i>m.</i>	Siev. <i>f.</i>	Vir. <i>m.</i>	Siev. <i>f.</i>	Vir. <i>m.</i>	Siev. <i>f.</i>	Vir. <i>m.</i>	Siev. <i>f.</i>	Vir. <i>m.</i>
Madona . . . . .	—	—	—	—	—	—	—	—	—	—	—	—	—
Gulbene . . . . .	—	—	—	—	—	—	—	—	—	—	—	—	—
Madonas apr. bez pils. ( <i>distr. sans villes</i> )	17	19	12	16	12	16	5	10	16	6	6	4	16
<b>Vidzeme . . . . .</b>	<b>30</b>	<b>32</b>	<b>24</b>	<b>26</b>	<b>22</b>	<b>39</b>	<b>11</b>	<b>25</b>	<b>38</b>	<b>19</b>	<b>13</b>	<b>11</b>	<b>34</b>
Vidzemes pilsētas ( <i>villes</i> ) . . . . .	9	8	8	7	6	14	5	10	12	10	5	7	6
Vidzeme bez pils. ( <i>sans villes</i> )	21	24	16	19	16	25	6	15	26	9	8	4	28
<b>Liepājas apr. (<i>distr.</i>) . . . . .</b>	<b>33</b>	<b>47</b>	<b>30</b>	<b>41</b>	<b>51</b>	<b>56</b>	<b>39</b>	<b>40</b>	<b>52</b>	<b>45</b>	<b>26</b>	<b>25</b>	<b>63</b>
Liepāja . . . . .	27	38	24	34	41	48	33	38	40	44	25	25	55
Priekule . . . . .	—	—	—	—	1	1	1	—	—	—	—	—	—
Grobiņa . . . . .	—	—	—	—	—	—	—	—	1	—	—	—	1
Durbe . . . . .	—	—	—	—	—	—	—	—	—	—	—	—	—
Liepājas apr. bez pils. ( <i>distr. sans villes</i> )	6	9	6	7	9	7	5	2	11	1	1	—	7
<b>Aizputes apr. (<i>distr.</i>) . . . . .</b>	<b>16</b>	<b>15</b>	<b>14</b>	<b>13</b>	<b>17</b>	<b>21</b>	<b>9</b>	<b>10</b>	<b>22</b>	<b>20</b>	<b>10</b>	<b>2</b>	<b>10</b>
Aizpute . . . . .	1	4	1	4	3	2	2	2	3	3	3	1	—
Aizputes apr. bez pils. ( <i>distr. sans villes</i> )	15	11	13	9	14	19	7	8	19	17	7	1	10
<b>Kuldīgas apr. (<i>distr.</i>) . . . . .</b>	<b>22</b>	<b>21</b>	<b>16</b>	<b>12</b>	<b>39</b>	<b>43</b>	<b>16</b>	<b>17</b>	<b>42</b>	<b>35</b>	<b>10</b>	<b>14</b>	<b>42</b>
Kuldīga . . . . .	7	7	6	7	17	6	12	3	10	9	7	6	17
Saldus . . . . .	1	—	1	—	1	2	1	2	3	3	2	2	1
Kuldīgas apr. bez pils. ( <i>distr. sans villes</i> )	14	14	9	5	21	35	3	12	29	23	1	6	24
<b>Ventspils apr. (<i>distr.</i>) . . . . .</b>	<b>15</b>	<b>6</b>	<b>13</b>	<b>6</b>	<b>22</b>	<b>12</b>	<b>14</b>	<b>7</b>	<b>22</b>	<b>17</b>	<b>15</b>	<b>7</b>	<b>24</b>
Ventspils . . . . .	12	4	10	4	12	6	11	4	15	12	13	7	18
Piltene . . . . .	—	—	—	—	—	—	—	—	—	—	—	—	—
Ventspils apr. bez pils. ( <i>distr. sans villes</i> )	3	2	3	2	10	6	3	3	7	5	2	—	6



Allemands

Tabl. XVI. (suite)

10			10—11				11—12				12—13				13—14				
its bre	No tiem apmeklē skolu Dont frēquent. l'école		Skaitis Nombre		No tiem apmeklē skolu Dont frēquent. l'école		Skaitis Nombre		No tiem apmeklē skolu Dont frēquent. l'école		Skaitis Nombre		No tiem apmeklē skolu Dont frēquent. l'école		Skaitis Nombre		No tiem apmeklē skolu Dont frēquent. l'école		
	Siev. f.	Vir. m.	Siev. f.	Vir. m.	Siev. f.	Vir. m.	Siev. f.	Vir. m.	Siev. f.	Vir. m.	Siev. f.	Vir. m.	Siev. f.	Vir. m.	Siev. f.	Vir. m.	Siev. f.	Vir. m.	Siev. f.
—	—	—	—	—	—	—	—	—	—	—	—	—	—	—	—	—	—	—	—
18	20	15	8	14	7	11	15	18	15	16	11	13	11	12	15	10	14	10	
43	32	38	22	29	19	25	36	32	35	29	24	26	22	23	27	22	26	21	
10	9	10	5	6	3	6	10	8	9	7	6	6	5	5	6	7	6	6	
33	23	28	17	23	16	19	26	24	26	22	18	20	17	18	21	15	20	15	
41	39	39	36	33	34	30	23	40	23	37	29	35	29	32	31	32	29	28	
33	30	33	26	28	26	25	17	28	17	26	24	29	24	27	25	27	24	24	
—	—	—	1	—	—	—	—	—	—	—	—	—	—	—	—	—	—	—	
1	—	1	—	—	—	—	—	—	—	—	—	—	—	—	—	—	—	—	
—	—	—	—	—	—	—	—	—	—	—	—	—	—	—	—	—	—	—	
7	9	5	9	5	8	5	6	11	6	10	5	6	5	5	6	5	5	4	
26	24	20	19	17	17	16	20	18	18	18	15	11	15	10	18	16	17	16	
4	6	4	6	—	6	—	7	3	5	3	2	—	2	—	7	3	6	3	
22	18	16	13	17	11	16	13	15	13	15	13	11	13	10	11	13	11	13	
35	30	29	29	37	25	34	27	27	24	24	32	14	32	13	28	25	25	21	
6	6	5	11	7	9	7	7	8	6	7	5	1	5	1	9	6	9	6	
3	4	3	—	3	—	3	1	3	1	3	1	1	1	1	—	3	—	3	
26	20	21	18	27	16	24	19	16	17	14	26	12	26	11	19	16	16	12	
11	7	11	6	10	6	9	15	16	14	15	13	5	13	5	17	12	16	12	
8	6	8	4	4	4	4	8	10	7	9	11	5	11	5	14	8	13	8	
—	—	—	—	—	—	—	—	—	—	—	—	—	—	—	—	—	—	—	
3	1	3	2	6	2	5	7	6	7	6	2	—	2	—	3	4	3	4	

Allemands

18			18—19				19—20				20—21				To starpā vec. no 8—14				
its bre	No tiem apmeklē skolu Dont frēquent. l'école		Skaitis Nombre		No tiem apmeklē skolu Dont frēquent. l'école		Skaitis Nombre		No tiem apmeklē skolu Dont frēquent. l'école		Skaitis Nombre		No tiem apmeklē skolu Dont frēquent. l'école		Skaitis Nombre		No tiem apmeklē skolu Dont frēquent. l'école		
	Siev. f.	Vir. m.	Siev. f.	Vir. m.	Siev. f.	Vir. m.	Siev. f.	Vir. m.	Siev. f.	Vir. m.	Siev. f.	Vir. m.	Siev. f.	Vir. m.	Siev. f.	Vir. m.	Siev. f.	Vir. m.	Siev. f.
—	—	—	1	—	—	—	—	—	—	—	1	—	1	—	—	—	—	—	—
22	8	7	7	14	1	2	12	23	2	2	6	14	—	2	95	91	90	78	
35	10	9	26	25	4	5	30	48	5	7	23	32	1	3	187	197	167	172	
6	1	1	10	3	2	2	10	16	2	3	11	12	1	1	47	49	38	44	
29	9	8	16	22	2	3	20	32	3	4	12	20	—	2	140	148	129	128	
54	20	13	42	58	10	13	54	51	8	6	40	57	—	4	211	225	197	204	
44	18	13	36	47	9	13	42	47	8	6	34	49	—	4	164	183	158	171	
—	—	—	—	—	—	—	—	—	—	—	—	2	—	—	1	1	—	1	
1	—	—	—	1	—	—	1	—	—	—	—	—	—	—	—	1	—	—	
—	—	—	—	—	—	—	—	—	—	—	—	—	—	—	—	—	—	—	
9	2	—	6	10	1	—	10	4	—	—	6	6	—	—	46	40	39	31	
19	3	—	26	21	4	—	17	16	3	1	10	16	1	—	113	107	102	94	
1	—	—	1	1	—	—	—	2	—	—	1	2	—	—	30	15	26	14	
18	3	—	25	20	4	—	17	14	3	1	9	14	1	—	83	92	76	80	
30	12	9	33	37	5	5	36	27	3	2	18	31	1	3	181	179	159	150	
9	11	6	9	10	4	3	8	9	2	1	3	8	1	3	43	32	38	30	
1	—	1	3	1	—	—	1	—	—	—	1	2	—	—	8	16	8	16	
20	1	2	21	26	1	2	27	18	1	1	14	21	—	—	130	131	113	104	
23	12	10	13	20	4	9	12	14	3	1	13	13	2	1	70	71	66	66	
17	12	8	10	14	4	9	7	7	3	1	7	8	2	1	49	46	46	43	
1	—	—	—	—	—	—	—	—	—	—	—	—	—	—	—	—	—	—	
5	—	2	3	6	—	—	5	7	—	—	6	5	—	—	21	25	20	23	



Tab. XVI. (Turpinājums)

Vācieši —

Apgabali, apriņķi un pilsētas <i>Provinces, districts et villes</i>	6—7				7—8				8—9				9—
	Skaitis <i>Nombre</i>		No tiem apmeklē skolu <i>Dont fréquent. l'école</i>		Skaitis <i>Nombre</i>		No tiem apmeklē skolu <i>Dont fréquent. l'école</i>		Skaitis <i>Nombre</i>		No tiem apmeklē skolu <i>Dont fréquent. l'école</i>		Ska <i>Nom</i>
	Vir. <i>m.</i>	Siev. <i>f.</i>	Vir. <i>m.</i>	Siev. <i>f.</i>	Vir. <i>m.</i>	Siev. <i>f.</i>	Vir. <i>m.</i>	Siev. <i>f.</i>	Vir. <i>m.</i>	Siev. <i>f.</i>	Vir. <i>m.</i>	Siev. <i>f.</i>	Vir. <i>m.</i>
<b>Talsu apr. (distr.)</b> . . . . .	8	7	2	3	7	5	6	3	10	9	5	7	7
Talsi . . . . .	3	—	1	—	—	1	—	1	1	3	1	2	4
Sabile . . . . .	—	—	—	—	—	—	—	—	—	—	—	—	—
Kandava . . . . .	1	—	1	—	1	1	1	1	—	1	—	1	—
Valdemārpils . . . . .	—	—	—	—	—	—	—	—	—	—	—	—	—
Talsu apr. bez pils. ( <i>distr. sans villes</i> )	4	7	—	3	6	3	5	1	9	5	4	4	3
<b>Kurzeme</b> . . . . .	125	107	28	19	138	126	81	73	118	130	92	102	116
Kurzemes pilsētas ( <i>villes</i> ) . . . . .	66	37	18	12	63	60	46	50	56	65	49	59	58
Kurzeme bez pils. ( <i>sans villes</i> )	59	70	10	7	75	66	35	23	62	65	43	43	58
<b>Tukuma apr. (distr.)</b> . . . . .	15	21	—	2	17	18	6	6	15	14	11	10	11
Tukums . . . . .	2	3	—	1	5	4	4	2	3	3	3	3	2
Tukuma apr. bez pils. ( <i>distr. sans villes</i> )	13	18	—	1	12	14	2	4	12	11	8	7	9
<b>Jelgavas apr. (distr.)</b> . . . . .	21	20	5	5	28	13	16	10	22	18	18	18	21
Jelgava . . . . .	15	14	4	4	16	9	10	9	20	13	18	13	12
Auce . . . . .	—	—	—	—	2	1	2	1	—	1	—	1	6
Dobele . . . . .	1	2	1	—	1	—	1	—	—	2	—	2	2
Jelgavas apr bez pils. ( <i>distr. sans villes</i> )	5	4	—	1	9	3	3	—	2	2	—	2	1
<b>Bauskas apr. (distr.)</b> . . . . .	3	2	—	—	5	3	4	1	1	4	1	2	4
Bauska . . . . .	2	1	—	—	3	1	3	1	—	2	—	1	3
Bauskas apr. bez pils. ( <i>distr. sans villes</i> )	1	1	—	—	2	2	1	—	1	2	1	1	1
<b>Jēkabpils apr. (distr.)</b> . . . . .	1	2	1	—	1	1	1	—	1	1	1	1	3
Jēkabpils . . . . .	—	2	—	—	—	1	—	—	—	1	—	1	1
Jaunjelgava . . . . .	—	—	—	—	1	—	1	—	—	—	—	—	1

Vācieši —

Apgabali, apriņķi un pilsētas <i>Provinces, districts et villes</i>	14—15				15—16				16—17				17—
	Skaitis <i>Nombre</i>		No tiem apmeklē skolu <i>Dont fréquent. l'école</i>		Skaitis <i>Nombre</i>		No tiem apmeklē skolu <i>Dont fréquent. l'école</i>		Skaitis <i>Nombre</i>		No tiem apmeklē skolu <i>Dont fréquent. l'école</i>		Ska <i>Nom</i>
	Vir. <i>m.</i>	Siev. <i>f.</i>	Vir. <i>m.</i>	Siev. <i>f.</i>	Vir. <i>m.</i>	Siev. <i>f.</i>	Vir. <i>m.</i>	Siev. <i>f.</i>	Vir. <i>m.</i>	Siev. <i>f.</i>	Vir. <i>m.</i>	Siev. <i>f.</i>	Vir. <i>m.</i>
<b>Talsu apr. (distr.)</b> . . . . .	8	4	8	4	22	6	18	5	10	9	5	4	11
Talsi . . . . .	3	2	3	2	3	—	2	—	—	1	—	1	—
Sabile . . . . .	—	—	—	—	1	—	—	—	—	—	—	—	—
Kandava . . . . .	—	—	—	—	1	1	1	1	—	1	—	—	2
Valdemārpils . . . . .	—	—	—	—	—	—	—	—	—	—	—	—	—
Talsu apr. bez pils. ( <i>distr. sans villes</i> )	5	2	5	2	17	5	15	4	10	7	5	3	9
<b>Kurzeme</b> . . . . .	94	93	81	76	151	138	96	79	148	126	66	52	150
Kurzemes pilsētas ( <i>villes</i> ) . . . . .	51	55	45	51	80	66	63	50	72	73	50	42	94
Kurzeme bez pils. ( <i>sans villes</i> )	43	38	36	25	71	72	33	29	76	53	16	10	56
<b>Tukuma apr. (distr.)</b> . . . . .	13	13	11	10	14	17	10	10	20	11	3	2	16
Tukums . . . . .	3	5	3	5	3	6	2	5	3	1	—	—	2
Tukuma apr. bez pils. ( <i>distr. sans villes</i> )	10	8	8	5	11	11	8	5	17	10	3	2	14
<b>Jelgavas apr. (distr.)</b> . . . . .	22	27	21	27	25	21	22	18	23	32	18	23	40
Jelgava . . . . .	13	23	13	23	22	15	20	14	15	28	13	22	30
Auce . . . . .	—	1	—	1	2	2	2	2	1	—	—	—	—
Dobele . . . . .	2	2	2	2	—	1	—	1	2	1	2	.1	—
Jelgavas apr bez pils. ( <i>distr. sans villes</i> )	7	1	6	1	1	3	—	1	5	3	3	—	10
<b>Bauskas apr. (distr.)</b> . . . . .	—	2	—	2	5	3	4	2	—	2	—	2	2
Bauska . . . . .	—	2	—	2	4	—	4	—	—	1	—	1	—
Bauskas apr. bez pils. ( <i>distr. sans villes</i> )	—	—	—	—	1	3	—	2	—	1	—	1	2
<b>Jēkabpils apr. (distr.)</b> . . . . .	—	1	—	—	—	—	—	—	1	2	1	2	2
Jēkabpils . . . . .	—	1	—	—	—	—	—	—	—	1	—	1	2
Jaunjelgava . . . . .	—	—	—	—	—	—	—	—	1	—	1	—	—



Allemands

Tabl. XVI. (suite)

10			10—11				11—12				12—13				13—14			
Its bre	No tiem apmeklē skolu Dont frēquent. l'école		Skaitis Nombre		No tiem apmeklē skolu Dont frēquent. l'école		Skaitis Nombre		No tiem apmeklē skolu Dont frēquent. l'école		Skaitis Nombre		No tiem apmeklē skolu Dont frēquent. l'école		Skaitis Nombre		No tiem apmeklē skolu Dont frēquent. l'école	
	Siev. f.	Vir. m.	Siev. f.	Vir. m.	Siev. f.	Vir. m.	Siev. f.	Vir. m.	Siev. f.	Vir. m.	Siev. f.	Vir. m.	Siev. f.	Vir. m.	Siev. f.	Vir. m.	Siev. f.	Vir. m.
8	6	8	8	6	7	6	11	7	10	7	7	8	7	8	10	8	10	7
2	4	2	—	—	—	—	1	1	1	1	3	2	3	2	1	3	1	3
—	—	—	—	—	—	—	—	—	—	—	—	—	—	—	—	—	—	—
1	—	1	—	—	—	—	2	1	1	1	1	—	1	—	1	2	1	1
—	—	—	—	—	—	—	—	—	—	—	—	—	—	—	—	—	—	—
5	2	5	8	6	7	6	8	5	8	5	3	6	3	6	8	3	8	3
<b>121</b>	<b>106</b>	<b>107</b>	<b>98</b>	<b>103</b>	<b>89</b>	<b>95</b>	<b>96</b>	<b>108</b>	<b>89</b>	<b>101</b>	<b>96</b>	<b>73</b>	<b>96</b>	<b>68</b>	<b>104</b>	<b>93</b>	<b>97</b>	<b>84</b>
58	56	57	48	42	45	39	43	55	38	51	47	38	47	36	57	52	54	48
63	50	50	50	61	44	56	53	53	51	50	49	35	49	32	47	41	43	36
<b>14</b>	<b>9</b>	<b>12</b>	<b>16</b>	<b>11</b>	<b>15</b>	<b>10</b>	<b>21</b>	<b>12</b>	<b>21</b>	<b>11</b>	<b>6</b>	<b>13</b>	<b>6</b>	<b>11</b>	<b>16</b>	<b>15</b>	<b>15</b>	<b>13</b>
2	2	2	6	4	6	4	4	6	4	6	2	4	2	4	6	4	5	4
12	7	10	10	7	9	6	17	6	17	5	4	9	4	7	10	11	10	9
<b>15</b>	<b>21</b>	<b>15</b>	<b>28</b>	<b>18</b>	<b>27</b>	<b>18</b>	<b>21</b>	<b>17</b>	<b>20</b>	<b>16</b>	<b>9</b>	<b>16</b>	<b>9</b>	<b>16</b>	<b>19</b>	<b>30</b>	<b>19</b>	<b>29</b>
9	12	9	21	13	20	13	14	15	14	15	9	12	9	12	14	25	14	25
2	6	2	2	1	2	1	2	—	2	—	—	3	—	3	3	—	3	—
1	2	1	1	2	1	2	2	—	2	—	—	1	—	1	—	4	—	4
3	1	3	4	2	4	2	3	2	2	1	—	—	—	—	2	1	2	—
1	3	1	4	—	4	—	1	2	1	2	1	2	1	2	—	1	—	1
1	3	1	4	—	4	—	—	2	—	2	1	1	1	1	—	1	—	1
—	—	—	—	—	—	—	1	—	1	—	—	1	—	1	—	—	—	—
2	2	2	1	—	1	—	1	3	1	2	—	—	—	—	—	—	—	—
1	1	1	—	—	—	—	1	1	1	1	—	—	—	—	—	—	—	—
—	1	—	—	—	—	—	—	—	—	—	—	—	—	—	—	—	—	—

Allemands

18			18—19				19—20				20—21				To starpā vec. no 8—14			
Its bre	No tiem apmeklē skolu Dont frēquent. l'école		Skaitis Nombre		No tiem apmeklē skolu Dont frēquent. l'école		Skaitis Nombre		No tiem apmeklē skolu Dont frēquent. l'école		Skaitis Nombre		No tiem apmeklē skolu Dont frēquent. l'école		Skaitis Nombre		No tiem apmeklē skolu Dont frēquent. l'école	
	Siev. f.	Vir. m.	Siev. f.	Vir. m.	Siev. f.	Vir. m.	Siev. f.	Vir. m.	Siev. f.	Vir. m.	Siev. f.	Vir. m.	Siev. f.	Vir. m.	Siev. f.	Vir. m.	Siev. f.	Vir. m.
7	4	1	8	11	—	2	12	12	3	2	5	12	—	—	53	46	45	43
—	—	—	—	1	—	—	2	1	2	1	—	2	—	—	10	11	10	10
2	2	—	—	—	—	—	1	3	—	1	—	2	—	—	4	5	3	4
—	—	—	—	—	—	—	—	—	—	—	—	—	—	—	—	—	—	—
5	2	1	8	10	—	2	9	8	1	—	4	7	—	—	39	30	32	29
<b>133</b>	<b>51</b>	<b>33</b>	<b>122</b>	<b>147</b>	<b>23</b>	<b>29</b>	<b>131</b>	<b>120</b>	<b>20</b>	<b>12</b>	<b>86</b>	<b>129</b>	<b>4</b>	<b>8</b>	<b>628</b>	<b>628</b>	<b>569</b>	<b>557</b>
76	43	28	59	75	17	25	63	69	15	10	47	76	3	8	309	310	289	290
57	8	5	63	72	6	4	68	51	5	2	39	53	1	—	319	318	280	267
<b>17</b>	<b>2</b>	<b>3</b>	<b>20</b>	<b>16</b>	<b>1</b>	<b>1</b>	<b>13</b>	<b>14</b>	<b>2</b>	<b>1</b>	<b>11</b>	<b>16</b>	—	—	<b>85</b>	<b>79</b>	<b>77</b>	<b>67</b>
7	1	2	5	2	—	—	1	4	—	1	3	3	—	—	23	23	22	23
10	1	1	15	14	1	1	12	10	2	—	8	13	—	—	62	56	55	44
<b>28</b>	<b>17</b>	<b>11</b>	<b>24</b>	<b>31</b>	<b>13</b>	<b>9</b>	<b>28</b>	<b>21</b>	<b>8</b>	<b>3</b>	<b>13</b>	<b>27</b>	<b>2</b>	<b>2</b>	<b>120</b>	<b>114</b>	<b>114</b>	<b>112</b>
19	16	11	21	24	12	9	22	15	8	3	10	20	2	2	90	87	87	87
2	—	—	—	—	—	—	—	—	—	—	—	—	—	—	13	7	13	7
1	—	—	—	2	—	—	1	—	—	—	—	2	—	—	5	10	5	10
6	1	—	3	5	1	—	5	6	—	—	3	5	—	—	12	10	9	8
2	2	—	2	1	1	—	3	4	—	2	2	2	—	1	11	10	10	8
2	—	—	2	—	—	—	2	3	—	2	—	1	—	—	8	7	8	6
—	2	—	—	1	—	—	1	1	—	—	2	1	—	—	3	3	2	2
—	—	—	—	2	—	—	1	1	1	—	—	1	—	—	6	6	5	5
—	—	—	—	1	—	—	1	1	1	—	—	1	—	—	2	3	2	3
—	—	—	—	—	—	—	—	—	—	—	—	—	—	—	1	—	1	—



Tab. XVI. (Turpinājums.)

Vācieši —

Apgabali, apriņķi un pilsētas <i>Provinces, districts et villes</i>	6—7				7—8				8—9				9—
	Skaitis <i>Nombre</i>		No tiem apmeklē skolu <i>Dont fréquent. l'école</i>		Skaitis <i>Nombre</i>		No tiem apmeklē skolu <i>Dont fréquent. l'école</i>		Skaitis <i>Nombre</i>		No tiem apmeklē skolu <i>Dont fréquent. l'école</i>		Ska <i>Nom</i>
	Vīr. <i>m.</i>	Siev. <i>f.</i>	V r. <i>m.</i>	Siev. <i>f.</i>	Vīr. <i>m.</i>	Siev. <i>f.</i>	Vīr. <i>m.</i>	Siev. <i>f.</i>	Vīr. <i>m.</i>	Siev. <i>f.</i>	Vīr. <i>m.</i>	Siev. <i>f.</i>	Vīr. <i>m.</i>
Viesīte . . . . .	—	—	—	—	—	—	—	—	—	—	—	—	—
Jēkabpils apr. bez pils. ( <i>distr. sans villes</i> )	1	—	1	—	—	—	—	—	1	—	1	—	1
Ilūkstes apr. ( <i>distr.</i> ) . . . . .	2	—	—	—	—	2	—	1	1	2	—	2	—
Ilūkste . . . . .	—	—	—	—	—	—	—	—	—	—	—	—	—
Subata . . . . .	1	—	—	—	—	—	—	—	—	1	—	1	—
Grīva . . . . .	—	—	—	—	—	—	—	—	—	—	—	—	—
Ilūkstes apr. bez pils. ( <i>distr. sans villes</i> )	1	—	—	—	—	2	—	1	1	1	—	1	—
<b>Zemgale . . . . .</b>	<b>42</b>	<b>45</b>	<b>6</b>	<b>7</b>	<b>51</b>	<b>37</b>	<b>27</b>	<b>18</b>	<b>40</b>	<b>39</b>	<b>31</b>	<b>33</b>	<b>39</b>
Zemgales pils. ( <i>villes</i> ) . . . . .	21	22	5	5	28	16	21	13	23	23	21	22	27
Zemgale bez pils. ( <i>sans villes</i> )	21	23	1	2	23	21	6	5	17	16	10	11	12
<b>Latgale . . . . .</b>	<b>4</b>	<b>10</b>	<b>1</b>	<b>3</b>	<b>6</b>	<b>4</b>	<b>6</b>	<b>3</b>	<b>7</b>	<b>6</b>	<b>6</b>	<b>4</b>	<b>7</b>
Latgales pilsētas ( <i>villes</i> ) . . . . .	4	8	1	3	5	3	5	3	4	5	4	3	5
Latgale bez pils. ( <i>sans villes</i> )	—	2	—	—	1	1	1	—	3	1	2	1	2
<b>Latvija (<i>Lettonie</i>) . . . . .</b>	<b>505</b>	<b>460</b>	<b>99</b>	<b>95</b>	<b>491</b>	<b>466</b>	<b>343</b>	<b>321</b>	<b>512</b>	<b>488</b>	<b>447</b>	<b>429</b>	<b>442</b>
Latvijas pils. ( <i>villes</i> ) . . . . .	381	318	81	82	362	347	285	277	396	373	365	348	346
Latvija bez pils. ( <i>sans villes</i> )	124	142	18	13	129	119	58	44	116	115	82	81	96

Lielkrievi —

Rīga . . . . .	205	199	53	46	258	227	178	137	252	238	223	211	204
Vidzeme . . . . .	60	55	2	7	59	60	16	7	57	48	26	18	49

Vācieši —

Apgabali, apriņķi un pilsētas <i>Provinces, districts et villes</i>	14—15				15—16				16—17				17—
	Skaitis <i>Nombre</i>		No tiem apmeklē skolu <i>Dont fréquent. l'école</i>		Skaitis <i>Nombre</i>		No tiem apmeklē skolu <i>Dont fréquent. l'école</i>		Skaitis <i>Nombre</i>		No tiem apmeklē skolu <i>Dont fréquent. l'école</i>		Ska <i>Nom</i>
	Vīr. <i>m.</i>	Siev. <i>f.</i>	Vīr. <i>m.</i>	Siev. <i>f.</i>	Vīr. <i>m.</i>	Siev. <i>f.</i>	Vīr. <i>m.</i>	Siev. <i>f.</i>	Vīr. <i>m.</i>	Siev. <i>f.</i>	Vīr. <i>m.</i>	Siev. <i>f.</i>	Vīr. <i>m.</i>
Viesīte . . . . .	—	—	—	—	—	—	—	—	—	—	—	—	—
Jēkabpils apr. bez pils. ( <i>distr. sans villes</i> )	—	—	—	—	—	—	—	—	—	1	—	1	—
Ilūkstes apr. ( <i>distr.</i> ) . . . . .	—	—	—	—	—	2	—	1	—	—	—	—	—
Ilūkste . . . . .	—	—	—	—	—	—	—	—	—	—	—	—	—
Subata . . . . .	—	—	—	—	—	—	—	—	—	—	—	—	—
Grīva . . . . .	—	—	—	—	—	—	—	—	—	—	—	—	—
Ilūkstes apr. bez pils. ( <i>distr. sans villes</i> )	—	—	—	—	—	2	—	1	—	—	—	—	—
<b>Zemgale . . . . .</b>	<b>35</b>	<b>43</b>	<b>32</b>	<b>39</b>	<b>44</b>	<b>43</b>	<b>36</b>	<b>31</b>	<b>44</b>	<b>47</b>	<b>22</b>	<b>29</b>	<b>60</b>
Zemgales pils. ( <i>villes</i> ) . . . . .	18	34	18	33	31	24	28	22	22	32	16	25	34
Zemgale bez pils. ( <i>sans villes</i> )	17	9	14	6	13	19	8	9	22	15	6	4	26
<b>Latgale . . . . .</b>	<b>3</b>	<b>7</b>	<b>3</b>	<b>7</b>	<b>2</b>	<b>8</b>	<b>1</b>	<b>6</b>	<b>3</b>	<b>4</b>	<b>2</b>	<b>3</b>	<b>4</b>
Latgales pilsētas ( <i>villes</i> ) . . . . .	3	6	3	6	1	7	1	5	1	2	1	1	3
Latgale bez pils. ( <i>sans villes</i> )	—	1	—	1	1	1	—	1	2	2	1	2	1
<b>Latvija (<i>Lettonie</i>) . . . . .</b>	<b>387</b>	<b>420</b>	<b>351</b>	<b>380</b>	<b>511</b>	<b>549</b>	<b>388</b>	<b>406</b>	<b>563</b>	<b>505</b>	<b>332</b>	<b>304</b>	<b>639</b>
Latvijas pils. ( <i>villes</i> ) . . . . .	306	348	285	329	410	432	341	352	437	426	301	284	528
Latvija bez pils. ( <i>sans villes</i> )	81	72	66	51	101	117	47	54	126	79	31	20	111

Lielkrievi —

Rīga . . . . .	178	181	135	136	223	249	149	148	251	283	128	137	301
Vidzeme . . . . .	40	39	19	24	47	50	11	15	64	49	20	14	81



Allemands

Tabl. XVI. (suite)

its bre	10			10—11				11—12				12—13				13—14			
	No tiem apmeklē skolu Dont frēquent. l'école			Skaitis Nombre		No tiem apmeklē skolu Dont frēquent. l'école		Skaitis Nombre		No tiem apmeklē skolu Dont frēquent. l'école		Skaitis Nombre		No tiem apmeklē skolu Dont frēquent. l'école		Skaitis Nombre		No tiem apmeklē skolu Dont frēquent. l'école	
	Siev. f.	Vir. m.	Siev. f.	Vir. m.	Siev. f.	Vir. m.	Siev. f.	Vir. m.	Siev. f.	Vir. m.	Siev. f.	Vir. m.	Siev. f.	Vir. m.	Siev. f.	Vir. m.	Siev. f.	Vir. m.	Siev. f.
—	—	—	—	—	—	—	—	—	—	—	—	—	—	—	—	—	—	—	—
1	—	1	1	—	1	—	—	2	—	1	—	—	—	—	—	—	—	—	—
—	—	—	—	1	—	—	1	2	1	1	—	—	—	—	—	1	—	—	1
—	—	—	—	—	—	—	—	—	—	—	—	—	—	—	—	—	—	—	—
—	—	—	—	—	—	—	—	—	—	—	—	—	—	—	—	—	—	—	—
—	—	—	—	1	—	—	1	2	1	1	—	—	—	—	—	1	—	—	1
32	35	30	49	30	47	29	46	35	44	31	16	31	16	29	35	47	34	44	
16	27	16	34	20	33	20	23	24	23	24	12	21	12	21	23	34	22	34	
16	8	14	15	10	14	9	23	11	21	7	4	10	4	8	12	13	12	10	
4	7	3	2	3	2	3	3	6	3	6	5	5	4	3	3	4	2	3	
2	5	1	2	3	2	3	2	5	2	5	4	1	3	1	3	3	2	2	
2	2	2	—	—	—	—	1	1	1	1	1	4	1	2	—	1	—	1	
419	424	392	385	363	363	342	369	377	354	357	316	337	312	321	348	337	337	317	
305	341	298	303	269	289	258	266	288	255	277	244	268	241	261	268	267	262	255	
114	83	94	82	94	74	84	103	89	99	80	72	69	71	60	80	70	75	62	

Gr.-Russes

204	186	193	168	154	158	146	149	170	140	165	162	152	154	144	173	194	162	168
44	31	23	34	44	25	34	43	51	34	33	27	40	22	30	32	43	16	21

Allemands

its bre	18			18—19				19—20				20—21				To starpā vec. no 8—14			
	No tiem apmeklē skolu Dont frēquent. l'école			Skaitis Nombre		No tiem apmeklē skolu Dont frēquent. l'école		Skaitis Nombre		No tiem apmeklē skolu Dont frēquent. l'école		Skaitis Nombre		No tiem apmeklē skolu Dont frēquent. l'école		Skaitis Nombre		No tiem apmeklē skolu Dont frēquent. l'école	
	Siev. f.	Vir. m.	Siev. f.	Vir. m.	Siev. f.	Vir. m.	Siev. f.	Vir. m.	Siev. f.	Vir. m.	Siev. f.	Vir. m.	Siev. f.	Vir. m.	Siev. f.	Vir. m.	Siev. f.	Vir. m.	Siev. f.
—	—	—	—	—	—	—	—	—	—	—	—	—	—	—	—	—	—	—	—
1	—	—	1	1	—	1	2	—	—	—	1	2	—	—	3	3	2	—	2
—	—	—	—	—	—	—	—	—	—	—	—	—	—	—	—	—	—	—	—
—	—	—	—	1	—	1	—	—	—	—	—	1	—	—	—	1	—	—	1
1	—	—	—	—	—	—	—	—	—	—	—	—	—	—	—	—	—	—	—
—	—	—	1	—	—	—	2	—	—	—	1	1	—	—	3	4	1	—	3
48	21	14	47	51	15	11	47	40	11	6	27	48	2	3	225	214	207	196	
32	17	13	28	30	13	10	27	23	9	6	13	28	2	3	142	138	138	137	
16	4	1	19	21	2	1	20	17	2	—	14	20	—	—	83	76	69	59	
—	2	—	5	5	1	5	6	8	1	1	10	5	—	2	27	28	24	22	
—	2	—	4	5	1	5	5	6	1	1	9	5	—	2	20	19	18	15	
—	—	—	1	—	—	—	1	2	—	—	1	—	—	—	7	9	6	7	
557	310	240	511	586	200	175	566	555	150	86	492	576	80	51	2 372	2 321	2 237	2 158	
455	289	226	412	471	190	167	457	453	140	80	426	483	79	49	1 823	1 770	1 753	1 697	
102	21	14	99	115	10	8	109	102	10	6	66	93	1	2	549	551	484	461	

Gr.-Russes

327	110	103	278	342	77	122	333	344	70	54	306	359	54	49	1 108	1 112	1 023	1 027
66	7	11	96	78	9	11	117	67	6	3	108	76	4	5	242	270	154	159



Tab. XVI. (Turpinājums)

Lielkrievi —

Apgabali, apriņķi un pilsētas <i>Provinces, districts et villes</i>	6-7				7-8				8-9				9-
	Skaitis <i>Nombre</i>		No tiem apmeklē skolu <i>Dont fréquent. l'école</i>		Skaitis <i>Nombre</i>		No tiem apmeklē skolu <i>Dont fréquent. l'école</i>		Skaitis <i>Nombre</i>		No tiem apmeklē skolu <i>Dont fréquent. l'école</i>		Skaitis <i>Nombre</i>
	Vīr. <i>m.</i>	Siev. <i>f.</i>	Vīr. <i>m.</i>	Siev. <i>f.</i>	Vīr. <i>m.</i>	Siev. <i>f.</i>	Vīr. <i>m.</i>	Siev. <i>f.</i>	Vīr. <i>m.</i>	Siev. <i>f.</i>	Vīr. <i>m.</i>	Siev. <i>f.</i>	Vīr. <i>m.</i>
<b>Kurzeme</b> to starpā Liepājā ( <i>dont à Liepāja</i> )	<b>31</b> 13	<b>33</b> 12	<b>5</b> 4	<b>8</b> 7	<b>36</b> 17	<b>27</b> 10	<b>24</b> 14	<b>15</b> 9	<b>26</b> 10	<b>22</b> 10	<b>15</b> 9	<b>17</b> 9	<b>21</b> 9
<b>Zemgale</b> to starpā Jelgavā ( <i>dont à Jelgava</i> ) un Ilūkstes apr. ( <i>au distr. d'Ilukste</i> )	<b>202</b> 15 158	<b>189</b> 6 164	<b>36</b> 7 24	<b>20</b> 2 13	<b>170</b> 11 141	<b>150</b> 10 127	<b>69</b> 4 55	<b>50</b> 8 39	<b>154</b> 13 110	<b>177</b> 13 141	<b>95</b> 11 65	<b>107</b> 13 82	<b>167</b> 10 140
<b>Daugavpils apr. (distr.)</b>	<b>510</b>	<b>517</b>	<b>70</b>	<b>60</b>	<b>496</b>	<b>420</b>	<b>187</b>	<b>126</b>	<b>478</b>	<b>454</b>	<b>270</b>	<b>234</b>	<b>438</b>
Daugavpils	80	104	23	30	89	55	67	37	69	81	61	67	86
Krāslava	9	2	3	—	6	7	3	3	9	6	8	5	4
Krustpils	2	—	—	—	1	1	1	1	1	2	1	1	2
Livāni	3	1	—	—	2	1	1	1	3	1	3	1	2
Preiļi	6	2	2	1	3	2	2	—	4	2	3	2	5
Daugavpils apr.bez pils. ( <i>distr. sans villes</i> )	410	408	42	29	395	354	113	84	392	362	194	158	339
<b>Rēzeknes apr. (distr.)</b>	<b>539</b>	<b>601</b>	<b>67</b>	<b>77</b>	<b>548</b>	<b>531</b>	<b>173</b>	<b>137</b>	<b>481</b>	<b>501</b>	<b>254</b>	<b>232</b>	<b>465</b>
Rēzekne	24	30	10	11	35	25	24	23	27	23	21	20	28
Varakļāni	—	—	—	—	—	—	—	—	—	—	—	—	—
Viļāni	4	7	3	2	—	3	—	3	7	3	6	2	2
Rēzeknes apr. bez pils. ( <i>distr. sans villes</i> )	511	564	54	64	513	503	149	111	447	475	227	210	435
<b>Ludzas apr. (distr.)</b>	<b>335</b>	<b>345</b>	<b>50</b>	<b>41</b>	<b>339</b>	<b>329</b>	<b>127</b>	<b>98</b>	<b>311</b>	<b>286</b>	<b>192</b>	<b>143</b>	<b>264</b>
Ludza	9	7	6	3	9	18	8	15	16	18	15	16	13
Kārsava	1	7	—	1	2	5	2	3	1	3	1	2	3
Ludzas apr. bez pils. ( <i>distr. sans villes</i> )	325	331	44	37	328	306	117	80	294	265	176	125	248
<b>Jaunlatgales apr. (distr.)</b>	<b>632</b>	<b>599</b>	<b>21</b>	<b>24</b>	<b>627</b>	<b>629</b>	<b>104</b>	<b>127</b>	<b>597</b>	<b>589</b>	<b>281</b>	<b>226</b>	<b>473</b>

Lielkrievi —

Apgabali, apriņķi un pilsētas <i>Provinces, districts et villes</i>	14-15				15-16				16-17				17-
	Skaitis <i>Nombre</i>		No tiem apmeklē skolu <i>Dont fréquent. l'école</i>		Skaitis <i>Nombre</i>		No tiem apmeklē skolu <i>Dont fréquent. l'école</i>		Skaitis <i>Nombre</i>		No tiem apmeklē skolu <i>Dont fréquent. l'école</i>		Skaitis <i>Nombre</i>
	Vīr. <i>m.</i>	Siev. <i>f.</i>	Vīr. <i>m.</i>	Siev. <i>f.</i>	Vīr. <i>m.</i>	Siev. <i>f.</i>	Vīr. <i>m.</i>	Siev. <i>f.</i>	Vīr. <i>m.</i>	Siev. <i>f.</i>	Vīr. <i>m.</i>	Siev. <i>f.</i>	Vīr. <i>m.</i>
<b>Kurzeme</b> to starpā Liepājā ( <i>dont à Liepāja</i> )	<b>19</b> 8	<b>22</b> 13	<b>12</b> 8	<b>15</b> 13	<b>36</b> 15	<b>27</b> 15	<b>19</b> 11	<b>16</b> 11	<b>34</b> 22	<b>25</b> 14	<b>13</b> 11	<b>11</b> 9	<b>32</b> 18
<b>Zemgale</b> to starpā Jelgavā ( <i>dont à Jelgava</i> ) un Ilūkstes apr. ( <i>au distr. d'Ilukste</i> )	<b>123</b> 3 104	<b>125</b> 8 105	<b>82</b> 2 69	<b>53</b> 6 42	<b>159</b> 10 122	<b>159</b> 16 118	<b>78</b> 7 54	<b>44</b> 7 28	<b>143</b> 7 93	<b>162</b> 12 113	<b>58</b> 4 37	<b>25</b> 2 17	<b>173</b> 17 106
<b>Daugavpils apr. (distr.)</b>	<b>341</b>	<b>376</b>	<b>205</b>	<b>157</b>	<b>383</b>	<b>435</b>	<b>188</b>	<b>142</b>	<b>446</b>	<b>421</b>	<b>170</b>	<b>124</b>	<b>407</b>
Daugavpils	64	70	49	56	66	88	48	56	87	104	62	65	85
Krāslava	8	7	6	6	5	2	5	2	5	5	5	1	3
Krustpils	1	—	1	—	2	2	2	2	1	—	1	—	3
Livāni	2	1	2	—	2	2	—	—	2	—	1	—	1
Preiļi	7	7	5	4	6	5	5	2	5	2	2	1	2
Daugavpils apr.bez pils. ( <i>distr. sans villes</i> )	259	291	142	91	304	336	128	80	346	310	99	57	313
<b>Rēzeknes apr. (distr.)</b>	<b>402</b>	<b>382</b>	<b>207</b>	<b>154</b>	<b>469</b>	<b>508</b>	<b>203</b>	<b>175</b>	<b>465</b>	<b>467</b>	<b>183</b>	<b>129</b>	<b>446</b>
Rēzekne	39	37	34	27	49	42	40	33	58	35	50	26	56
Varakļāni	—	1	—	1	1	—	—	—	—	—	—	—	—
Viļāni	3	6	1	3	4	5	2	2	—	4	—	—	3
Rēzeknes apr. bez pils. ( <i>distr. sans villes</i> )	360	338	172	123	415	461	161	140	407	428	133	103	387
<b>Ludzas apr. (distr.)</b>	<b>267</b>	<b>247</b>	<b>154</b>	<b>97</b>	<b>280</b>	<b>326</b>	<b>122</b>	<b>102</b>	<b>282</b>	<b>297</b>	<b>94</b>	<b>65</b>	<b>315</b>
Ludza	20	16	14	8	16	31	12	19	24	16	15	8	21
Kārsava	5	7	5	4	4	5	2	1	4	5	1	2	4
Ludzas apr. bez pils. ( <i>distr. sans villes</i> )	242	224	135	85	260	290	108	82	254	276	78	55	290
<b>Jaunlatgales apr. (distr.)</b>	<b>464</b>	<b>461</b>	<b>190</b>	<b>153</b>	<b>517</b>	<b>526</b>	<b>154</b>	<b>123</b>	<b>455</b>	<b>487</b>	<b>110</b>	<b>95</b>	<b>511</b>



Gr.-Russes

Tabl. XVI. (suite)

10			10—11				11—12				12—13				13—14			
its bre	No tiem apmeklē skolu Dont frēquent. l'école		Skaits Nombre		No tiem apmeklē skolu Dont frēquent. l'école		Skaits Nombre		No tiem apmeklē skolu Dont frēquent. l'école		Skaits Nombre		No tiem apmeklē skolu Dont frēquent. l'école		Skaits Nombre		No tiem apmeklē skolu Dont frēquent. l'école	
	Siev. f.	Vir. m.	Siev. f.	Vir. m.	Siev. f.	Vir. m.	Siev. f.	Vir. m.	Siev. f.	Vir. m.	Siev. f.	Vir. m.	Siev. f.	Vir. m.	Siev. f.	Vir. m.	Siev. f.	Vir. m.
24	19	23	24	32	21	25	23	12	21	11	18	19	15	16	18	27	13	22
13	9	13	10	14	9	14	11	3	11	3	13	10	13	9	11	13	11	12
158	126	120	118	97	99	70	118	104	101	81	97	113	83	91	115	111	94	76
7	10	7	7	8	7	8	11	8	10	7	8	9	8	8	10	5	8	5
139	102	105	93	73	77	50	86	80	71	61	77	93	63	73	94	89	78	59
460	305	302	336	354	256	228	372	372	299	264	328	318	254	213	339	305	250	177
95	81	86	70	43	65	40	58	72	55	66	60	69	56	62	71	65	64	56
2	3	2	3	3	3	3	5	7	5	7	5	6	5	5	3	3	3	3
1	2	1	1	—	1	—	2	2	2	2	6	—	5	—	1	3	1	3
2	2	1	2	2	2	2	4	—	4	—	1	1	1	1	1	1	1	1
4	4	4	3	3	2	3	2	—	2	—	3	1	2	1	3	3	3	1
356	213	208	257	303	183	180	301	291	231	189	253	241	185	144	260	230	178	113
475	288	280	374	361	274	234	381	394	276	278	330	407	232	233	357	366	232	188
31	24	27	14	18	14	17	19	34	18	31	14	30	11	26	22	22	17	20
—	—	—	—	—	—	—	—	—	—	—	—	—	—	—	—	1	—	—
3	2	3	3	—	3	—	1	4	1	4	3	4	3	3	1	5	1	4
441	262	250	357	343	257	217	361	356	257	243	313	373	218	204	334	338	214	164
267	200	192	245	242	208	192	266	257	212	209	193	186	168	132	220	208	156	114
14	12	12	6	10	5	10	11	12	11	11	9	10	7	9	11	13	9	11
4	3	4	3	1	3	1	—	1	—	1	5	3	5	3	4	4	4	1
249	185	176	236	231	200	181	255	244	201	197	179	173	156	120	205	191	143	102
453	339	285	464	451	382	339	508	487	404	373	360	384	262	207	385	401	193	154

Gr.-Russes

18			18—19				19—20				20—21				To starbā vec. no 8—14				
its bre	No tiem apmeklē skolu Dont frēquent. l'école		Skaits Nombre		No tiem apmeklē skolu Dont frēquent. l'école		Skaits Nombre		No tiem apmeklē skolu Dont frēquent. l'école		Skaits Nombre		No tiem apmeklē skolu Dont frēquent. l'école		Skaits Nombre		No tiem apmeklē skolu Dont frēquent. l'école		
	Siev. f.	Vir. m.	Siev. f.	Vir. m.	Siev. f.	Vir. m.	Siev. f.	Vir. m.	Siev. f.	Vir. m.	Siev. f.	Vir. m.	Siev. f.	Vir. m.	Siev. f.	Vir. m.	Siev. f.	Vir. m.	Siev. f.
35	11	10	37	33	2	6	50	46	23	6	29	35	1	3	130	136	104	114	
22	9	9	20	21	2	6	29	26	20	5	15	21	1	2	64	63	62	60	
173	43	24	151	174	23	13	179	163	11	12	164	126	8	2	769	760	598	545	
11	5	2	14	11	2	1	7	10	2	1	15	12	—	—	59	50	54	48	
133	26	15	102	133	16	10	127	121	5	8	99	91	7	1	600	615	456	430	
437	118	94	372	389	90	59	380	409	69	44	380	397	55	29	2 291	2 263	1 634	1 418	
101	43	44	80	85	36	28	90	80	31	18	88	91	16	19	414	425	382	377	
8	1	1	7	7	3	3	3	7	2	1	8	5	2	1	29	27	27	25	
3	2	3	2	4	2	2	1	2	—	2	—	1	—	—	13	8	12	7	
2	—	—	—	—	—	—	2	3	1	—	2	—	—	—	13	7	13	6	
3	1	—	3	4	1	2	2	1	1	—	2	3	—	—	20	13	16	11	
320	71	46	280	289	48	24	282	316	34	23	280	297	37	9	1 802	1 783	1 184	992	
474	125	114	369	402	98	78	392	459	76	79	386	373	68	52	2 388	2 504	1 556	1 445	
51	40	31	36	42	25	27	46	33	15	13	33	39	16	10	124	158	105	141	
—	—	—	—	—	—	—	—	1	—	1	—	—	—	—	—	1	—	—	—
2	—	—	1	6	—	—	3	1	—	—	—	—	—	—	17	19	16	16	
421	85	83	332	354	73	51	343	424	61	65	353	334	52	42	2 247	2 326	1 435	1 288	
309	70	42	280	277	48	41	240	283	38	25	239	236	33	11	1 499	1 446	1 136	982	
26	10	15	19	20	10	11	20	16	7	4	12	5	5	1	66	77	59	69	
1	—	—	4	1	—	—	—	1	—	—	—	1	—	—	16	16	16	12	
282	60	27	257	256	38	30	220	266	31	21	227	230	28	10	1 417	1 353	1 061	901	
513	102	91	436	502	58	46	457	530	57	57	423	457	41	34	2 787	2 765	1 861	1 584	



Tab. XVI. (Turpinājums)

Lielkrievi —

Apgabali, apriņķi un pilsētas <i>Provinces, districts et villes</i>	6—7				7—8				8—9				9—
	Skaitis <i>Nombre</i>		No tiem apmeklē skolu <i>Dont fréquent. l'école</i>		Skaitis <i>Nombre</i>		No tiem apmeklē skolu <i>Dont fréquent. l'école</i>		Skaitis <i>Nombre</i>		No tiem apmeklē skolu <i>Dont fréquent. l'école</i>		Ska <i>Nom</i>
	Vir. <i>m.</i>	Siev. <i>f.</i>	Vir. <i>m.</i>	Siev. <i>f.</i>	Vir. <i>m.</i>	Siev. <i>f.</i>	Vir. <i>m.</i>	Siev. <i>f.</i>	Vir. <i>m.</i>	Siev. <i>f.</i>	Vir. <i>m.</i>	Siev. <i>f.</i>	Vir. <i>m.</i>
Latgale . . . . .	2 016	2 062	208	202	2 010	1 909	591	488	1 867	1 830	997	835	1 640
Latgales pils. ( <i>villes</i> ) . . . . .	138	161	47	49	149	117	109	86	138	139	120	116	145
Latgale bez pils. ( <i>sans villes</i> ) . . . . .	1 878	1 901	161	153	1 861	1 792	482	402	1 729	1 691	877	719	1 495
Latvija ( <i>Lettonie</i> ) . . . . .	2 514	2 538	304	283	2 533	2 373	878	697	2 356	2 315	1 356	1 188	2 081

Baltkrievi —

Rīga . . . . .	41	42	15	9	46	43	28	26	52	38	42	31	48
Ilūkstes apr. ( <i>distr.</i> ) . . . . .	61	63	2	7	61	44	22	10	76	57	31	28	49
Daugavpils apr. ( <i>distr.</i> ) . . . . .	170	169	35	26	164	157	49	69	183	164	102	85	137
Rēzeknes apr. ( <i>distr.</i> ) . . . . .	37	30	3	1	36	39	7	7	31	28	12	8	26
Ludzas apr. ( <i>distr.</i> ) . . . . .	66	69	8	13	71	55	26	23	52	57	33	27	46
Jaunlatgales apr. ( <i>distr.</i> ) . . . . .	15	20	1	—	17	28	4	2	14	14	4	2	18
Latgale . . . . .	288	288	47	40	288	279	86	101	280	263	151	122	227
Pārējā Latvijā ( <i>Autres part. de la Lettonie</i> ) . . . . .	34	28	3	1	32	35	6	7	21	27	11	6	30
Latvija ( <i>Lettonie</i> ) . . . . .	424	421	67	57	427	401	142	144	429	385	235	187	354

Lielkrievi —

Apgabali, apriņķi un pilsētas <i>Provinces, districts et villes</i>	14—15				15—16				16—17				17—
	Skaitis <i>Nombre</i>		No tiem apmeklē skolu <i>Dont fréquent. l'école</i>		Skaitis <i>Nombre</i>		No tiem apmeklē skolu <i>Dont fréquent. l'école</i>		Skaitis <i>Nombre</i>		No tiem apmeklē skolu <i>Dont fréquent. l'école</i>		Ska <i>Nom</i>
	Vir. <i>m.</i>	Siev. <i>f.</i>	Vir. <i>m.</i>	Siev. <i>f.</i>	Vir. <i>m.</i>	Siev. <i>f.</i>	Vir. <i>m.</i>	Siev. <i>f.</i>	Vir. <i>m.</i>	Siev. <i>f.</i>	Vir. <i>m.</i>	Siev. <i>f.</i>	Vir. <i>m.</i>
Latgale . . . . .	1 474	1 466	756	561	1 649	1 795	667	542	1 648	1 672	557	413	1 679
Latgales pils. ( <i>villes</i> ) . . . . .	150	153	118	109	155	184	117	117	187	172	137	104	178
Latgale bez pils. ( <i>sans villes</i> ) . . . . .	1 324	1 313	638	452	1 494	1 611	550	425	1 461	1 500	420	309	1 501
Latvija ( <i>Lettonie</i> ) . . . . .	1 834	1 833	1 004	789	2 114	2 280	924	765	2 140	2 191	776	600	2 266

Baltkrievi —

Rīga . . . . .	29	24	18	15	30	38	18	16	29	45	11	12	42
Ilūkstes apr. ( <i>distr.</i> ) . . . . .	41	36	28	22	48	45	26	24	56	43	13	11	58
Daugavpils apr. ( <i>distr.</i> ) . . . . .	128	112	92	67	128	145	83	60	139	129	51	39	149
Rēzeknes apr. ( <i>distr.</i> ) . . . . .	23	16	11	7	36	29	19	7	22	22	6	7	35
Ludzas apr. ( <i>distr.</i> ) . . . . .	40	49	23	28	53	59	25	19	52	41	18	13	62
Jaunlatgales apr. ( <i>distr.</i> ) . . . . .	9	15	3	7	17	12	8	2	16	11	4	3	26
Latgale . . . . .	200	192	129	109	234	245	135	88	229	203	79	62	272
Pārējā Latvijā ( <i>Autres part. de la Lettonie</i> ) . . . . .	19	17	10	7	36	34	13	9	46	27	12	5	63
Latvija ( <i>Lettonie</i> ) . . . . .	289	269	185	153	348	362	192	137	360	318	115	90	435



Gr.-Russes

Tabl. XVI. (suite)

10			10—11				11—12				12—13				13—14			
its bre	No tiem apmeklē skolu Dont frēquent. l'école		Skaits Nombre		No tiem apmeklē skolu Dont frēquent. l'école		Skaits Nombre		No tiem apmeklē skolu Dont frēquent. l'école		Skaits Nombre		No tiem apmeklē skolu Dont frēquent. l'école		Skaits Nombre		No tiem apmeklē skolu Dont frēquent. l'école	
	Siev. f.	Vir. m.	Siev. f.	Vir. m.	Siev. f.	Vir. m.	Siev. f.	Vir. m.	Siev. f.	Vir. m.	Siev. f.	Vir. m.	Siev. f.	Vir. m.	Siev. f.	Vir. m.	Siev. f.	Vir. m.
1 655	1 132	1 059	1 419	1 408	1 120	993	1 527	1 510	1 191	1 124	1 211	1 295	916	785	1 301	1 280	831	633
157	133	140	106	80	99	76	103	133	99	122	107	124	96	110	118	120	104	100
1 498	999	919	1 313	1 328	1 021	917	1 424	1 377	1 092	1 002	1 104	1 171	820	675	1 183	1 160	727	533
2 085	1 494	1 418	1 763	1 735	1 423	1 268	1 860	1 847	1 487	1 414	1 515	1 619	1 190	1 066	1 639	1 655	1 116	920

Ruthènes-Bl.

32	47	30	31	29	30	28	27	27	26	24	15	23	15	20	23	31	20	27
40	33	23	35	45	24	33	37	37	33	31	31	32	23	16	42	40	31	25
119	95	74	119	116	91	76	129	110	113	87	113	80	100	62	77	121	64	84
22	12	12	23	20	15	14	20	20	20	13	21	20	13	15	16	16	7	9
43	34	28	41	38	31	34	43	40	40	34	32	26	25	18	37	36	29	24
22	11	14	16	13	11	9	15	18	13	10	9	8	6	3	10	8	5	1
206	152	128	199	187	148	133	207	188	186	144	175	134	144	98	140	181	105	118
24	17	13	23	19	11	15	28	17	20	12	14	11	7	6	23	17	11	12
302	249	194	288	280	213	209	299	269	265	211	235	200	189	140	228	269	167	182

Gr.-Russes

18			18—19				19—20				20—21				To starpā vec. no 8—14			
its bre	No tiem apmeklē skolu Dont frēquent. l'école		Skaits Nombre		No tiem apmeklē skolu Dont frēquent. l'école		Skaits Nombre		No tiem apmeklē skolu Dont frēquent. l'école		Skaits Nombre		No tiem apmeklē skolu Dont frēquent. l'école		Skaits Nombre		No tiem apmeklē skolu Dont frēquent. l'école	
	Siev. f.	Vir. m.	Siev. f.	Vir. m.	Siev. f.	Vir. m.	Siev. f.	Vir. m.	Siev. f.	Vir. m.	Siev. f.	Vir. m.	Siev. f.	Vir. m.	Siev. f.	Vir. m.	Siev. f.	Vir. m.
1 733	415	341	1 457	1 570	294	224	1 469	1 681	240	205	1 428	1 463	197	126	8 965	8 978	6 187	5 429
199	97	94	154	171	77	73	170	146	57	39	146	145	39	31	717	753	651	664
1 534	318	247	1 303	1 399	217	151	1 299	1 535	183	166	1 282	1 318	158	95	8 248	8 225	5 536	4 765
2 334	586	489	2 019	2 197	405	376	2 148	2 301	350	280	2 035	2 059	264	185	11 214	11 256	8 066	7 274

Ruthènes-Bl.

53	6	11	53	51	8	7	56	48	11	3	53	45	6	3	196	180	180	160
59	10	7	56	46	6	6	48	50	3	4	47	46	2	4	270	251	175	156
118	41	35	159	139	26	19	119	137	18	21	147	137	10	10	758	710	565	468
27	3	2	31	29	7	1	26	33	5	—	20	24	3	2	137	126	79	71
60	15	12	50	50	8	3	46	49	1	2	45	58	3	3	251	240	192	165
16	4	1	9	12	1	1	10	12	—	1	15	18	1	—	82	83	50	39
221	63	50	249	230	42	24	201	231	24	24	227	237	17	15	1 228	1 159	886	743
40	9	2	67	51	1	3	78	48	9	—	83	58	4	3	139	115	77	64
373	88	70	425	378	57	40	383	377	47	31	410	386	29	25	1 833	1 705	1 318	1 123



Tab. XVI. (Turpinājums)

Židi —

Apgabali, apriņķi un pilsētas <i>Provinces, districts et villes</i>	6—7				7—8				8—9				9—
	Skaitis <i>Nombre</i>		No tiem apmeklē skolu <i>Dont fréquent. l'école</i>		Skaitis <i>Nombre</i>		No tiem apmeklē skolu <i>Dont fréquent. l'école</i>		Skaitis <i>Nombre</i>		No tiem apmeklē skolu <i>Dont fréquent. l'école</i>		Ska <i>Nom</i>
	Vir. <i>m.</i>	Siev. <i>f.</i>	Vir. <i>m.</i>	Siev. <i>f.</i>	Vir. <i>m.</i>	Siev. <i>f.</i>	Vir. <i>m.</i>	Siev. <i>f.</i>	Vir. <i>m.</i>	Siev. <i>f.</i>	Vir. <i>m.</i>	Siev. <i>f.</i>	Vir. <i>m.</i>
Rīga . . . . .	397	329	239	177	345	377	313	322	379	349	360	323	297
Vidzeme . . . . .	39	18	17	8	26	31	19	25	21	27	17	24	19
Liepājas apr. ( <i>distr.</i> ) . . . . .	70	76	42	48	75	74	67	67	69	76	67	73	74
Aizputes apr. ( <i>distr.</i> ) . . . . .	6	6	4	3	9	4	6	3	11	4	10	4	4
Kuldīgas apr. ( <i>distr.</i> ) . . . . .	16	12	11	6	9	7	9	6	11	10	11	10	10
Ventspils apr. ( <i>distr.</i> ) . . . . .	12	11	6	6	13	23	13	19	12	9	12	9	14
Talsu apr. ( <i>distr.</i> ) . . . . .	20	10	15	4	10	15	9	12	16	5	15	5	6
Kurzeme . . . . .	124	115	78	67	116	123	104	107	119	104	115	101	108
Tukuma apr. ( <i>distr.</i> ) . . . . .	11	12	10	9	7	11	7	11	9	5	8	5	9
Jelgavas apr. ( <i>distr.</i> ) . . . . .	18	17	10	6	26	24	20	20	23	23	21	20	17
Bauskas apr. ( <i>distr.</i> ) . . . . .	9	12	7	7	13	10	9	9	9	10	8	10	11
Jēkabpils apr. ( <i>distr.</i> ) . . . . .	21	20	13	6	25	27	24	22	12	14	12	13	17
Ilūkstes apr. ( <i>distr.</i> ) . . . . .	18	14	5	10	8	14	6	9	20	12	19	12	8
Zemgale . . . . .	77	75	45	38	79	86	66	71	73	64	68	60	62
Daugavpils apr. ( <i>distr.</i> ) . . . . .	197	185	108	97	197	185	164	150	182	160	167	146	143
Rēzeknes apr. ( <i>distr.</i> ) . . . . .	70	70	39	55	64	70	54	48	55	48	46	47	68
Ludzas apr. ( <i>distr.</i> ) . . . . .	28	40	20	29	31	34	30	33	22	13	21	12	34
Jaunlatgales apr. ( <i>distr.</i> ) . . . . .	20	10	7	8	13	28	10	26	8	14	6	14	9

Židi —

Apgabali, apriņķi un pilsētas <i>Provinces, districts et villes</i>	14—15				15—16				16—17				17—
	Skaitis <i>Nombre</i>		No tiem apmeklē skolu <i>Dont fréquent. l'école</i>		Skaitis <i>Nombre</i>		No tiem apmeklē skolu <i>Dont fréquent. l'école</i>		Skaitis <i>Nombre</i>		No tiem apmeklē skolu <i>Dont fréquent. l'école</i>		Ska <i>Nom</i>
	Vir. <i>m.</i>	Siev. <i>f.</i>	Vir. <i>m.</i>	Siev. <i>f.</i>	Vir. <i>m.</i>	Siev. <i>f.</i>	Vir. <i>m.</i>	Siev. <i>f.</i>	Vir. <i>m.</i>	Siev. <i>f.</i>	Vir. <i>m.</i>	Siev. <i>f.</i>	Vir. <i>m.</i>
Rīga . . . . .	329	313	275	273	384	410	269	322	425	432	259	302	527
Vidzeme . . . . .	16	26	12	23	29	16	10	9	13	23	3	10	20
Liepājas apr. ( <i>distr.</i> ) . . . . .	65	59	55	51	88	94	59	70	106	98	51	47	95
Aizputes apr. ( <i>distr.</i> ) . . . . .	5	3	4	3	7	8	3	5	4	8	2	6	6
Kuldīgas apr. ( <i>distr.</i> ) . . . . .	10	9	8	9	13	12	11	8	14	9	9	5	15
Ventspils apr. ( <i>distr.</i> ) . . . . .	7	7	2	7	12	21	5	15	16	20	5	10	20
Talsu apr. ( <i>distr.</i> ) . . . . .	6	10	4	9	16	13	4	8	7	10	1	4	11
Kurzeme . . . . .	93	88	73	79	136	148	82	106	147	145	68	72	147
Tukuma apr. ( <i>distr.</i> ) . . . . .	6	6	6	5	13	6	7	4	11	9	6	7	8
Jelgavas apr. ( <i>distr.</i> ) . . . . .	11	8	7	8	23	17	9	13	14	19	5	14	22
Bauskas apr. ( <i>distr.</i> ) . . . . .	8	10	5	8	8	16	5	10	9	9	3	6	7
Jēkabpils apr. ( <i>distr.</i> ) . . . . .	7	12	4	10	16	21	7	16	14	16	4	9	16
Ilūkstes apr. ( <i>distr.</i> ) . . . . .	14	12	7	7	12	10	4	7	6	14	2	3	13
Zemgale . . . . .	46	48	29	38	72	70	32	50	54	67	20	39	66
Daugavpils apr. ( <i>distr.</i> ) . . . . .	138	139	92	111	159	201	80	126	157	200	71	104	168
Rēzeknes apr. ( <i>distr.</i> ) . . . . .	49	57	26	39	56	74	25	53	38	69	15	39	71
Ludzas apr. ( <i>distr.</i> ) . . . . .	32	25	17	17	33	37	18	23	24	43	10	23	24
Jaunlatgales apr. ( <i>distr.</i> ) . . . . .	15	8	11	3	15	12	4	5	18	15	2	5	8



Juifs

Tabl. XVI. (suite)

10			10—11				11—12				12—13				13—14			
its bre	No tiem apmeklē skolu Dont frēquent. l'école		Skaitis Nombre		No tiem apmeklē skolu Dont frēquent. l'école		Skaitis Nombre		No tiem apmeklē skolu Dont frēquent. l'école		Skaitis Nombre		No tiem apmeklē skolu Dont frēquent. l'école		Skaitis Nombre		No tiem apmeklē skolu Dont frēquent. l'école	
	Siev. f.	Vir. m.	Siev. f.	Vir. m.	Siev. f.	Vir. m.	Siev. f.	Vir. m.	Siev. f.	Vir. m.	Siev. f.	Vir. m.	Siev. f.	Vir. m.	Siev. f.	Vir. m.	Siev. f.	Vir. m.
309	285	294	269	248	256	239	246	253	242	244	225	203	211	194	233	244	209	231
28	17	27	22	24	20	24	11	17	11	15	21	17	16	15	21	13	18	13
66	73	63	62	67	61	65	56	56	55	53	40	34	38	34	47	49	42	49
8	4	8	4	8	4	8	8	6	7	6	1	2	1	2	4	5	3	5
4	10	4	7	7	7	6	4	8	4	8	6	4	6	3	2	3	2	3
14	13	14	9	10	8	10	11	8	10	7	9	5	9	5	9	7	7	6
9	6	9	9	12	9	11	1	11	1	10	5	9	5	8	4	3	4	3
101	106	98	91	104	89	100	80	89	77	84	61	54	59	52	66	67	58	66
8	9	8	6	6	6	5	6	2	6	2	8	5	6	5	2	7	2	7
21	17	21	13	21	13	21	12	18	11	17	16	11	13	11	14	5	13	5
7	9	7	9	10	8	10	7	3	6	3	6	6	6	6	3	7	2	6
8	16	7	12	9	12	9	12	8	11	7	11	8	9	8	11	6	10	6
12	8	11	12	10	11	10	16	5	15	4	4	6	4	4	7	14	4	14
56	59	54	52	56	50	55	53	36	49	33	45	36	38	34	37	39	31	38
119	131	113	137	144	124	139	152	135	142	127	125	137	116	132	108	140	87	122
49	65	47	51	65	46	58	52	49	49	43	40	43	31	40	42	46	34	33
25	34	21	35	20	31	18	24	25	23	24	15	21	14	20	27	34	23	28
17	9	16	17	19	16	18	16	7	14	6	7	12	5	10	12	11	8	5

Juifs

18			18—19				19—20				20—21				To starpā vec. no 8—14			
its bre	No tiem apmeklē skolu Dont frēquent. l'école		Skaitis Nombre		No tiem apmeklē skolu Dont frēquent. l'école		Skaitis Nombre		No tiem apmeklē skolu Dont frēquent. l'école		Skaitis Nombre		No tiem apmeklē skolu Dont frēquent. l'école		Skaitis Nombre		No tiem apmeklē skolu Dont frēquent. l'école	
	Siev. f.	Vir. m.	Siev. f.	Vir. m.	Siev. f.	Vir. m.	Siev. f.	Vir. m.	Siev. f.	Vir. m.	Siev. f.	Vir. m.	Siev. f.	Vir. m.	Siev. f.	Vir. m.	Siev. f.	Vir. m.
525	269	268	471	530	197	193	501	531	136	152	431	527	105	105	1 649	1 606	1 563	1 525
17	5	6	35	31	6	6	38	21	3	6	47	23	3	5	115	126	99	118
91	35	30	77	97	17	21	77	92	12	17	76	99	6	4	348	348	336	337
4	1	2	3	7	—	3	7	3	2	1	6	6	—	1	32	33	29	33
18	3	11	13	6	3	2	13	8	—	1	12	14	4	2	40	36	40	34
22	7	12	17	12	2	7	20	9	1	—	7	16	1	—	64	53	59	51
13	3	3	11	7	7	2	9	9	1	1	12	8	7	—	41	49	40	46
148	49	58	121	129	29	35	126	121	16	20	113	143	18	7	525	519	504	501
15	2	7	10	13	4	2	7	11	1	2	11	10	—	1	40	33	37	32
33	7	15	19	20	5	10	15	18	3	5	29	21	4	4	95	99	88	95
9	1	5	9	6	1	3	9	15	1	5	11	5	1	—	45	43	39	42
15	2	9	8	16	—	3	13	10	—	4	13	13	1	1	75	53	70	50
5	4	3	6	13	2	3	11	16	—	3	13	15	1	—	67	59	61	55
77	16	39	52	68	12	21	55	70	5	19	77	64	7	6	322	287	295	274
185	59	83	180	166	61	49	143	181	38	49	147	162	18	38	847	835	767	779
62	30	21	52	52	10	15	48	69	10	18	46	57	8	9	308	300	271	268
47	7	27	34	33	5	13	23	30	4	6	25	18	2	1	157	138	146	123
19	2	3	14	14	1	5	16	9	2	—	18	6	—	—	69	80	58	69



Tab. XVI. (Turpinājums)

Žīdi —

Apgabali, apriņķi un pilsētas <i>Provinces, districts et villes</i>	6—7				7—8				8—9				9—
	Skaitis <i>Nombre</i>		No tiem apmeklē skolu <i>Dont fréquent. l'école</i>		Skaitis <i>Nombre</i>		No tiem apmeklē skolu <i>Dont fréquent. l'école</i>		Skaitis <i>Nombre</i>		No tiem apmeklē skolu <i>Dont fréquent. l'école</i>		Ska Nom
	Vir. <i>m.</i>	Siev. <i>f.</i>	Vir. <i>m.</i>	Siev. <i>f.</i>	Vir. <i>m.</i>	Siev. <i>f.</i>	Vir. <i>m.</i>	Siev. <i>f.</i>	Vir. <i>m.</i>	Siev. <i>f.</i>	Vir. <i>m.</i>	Siev. <i>f.</i>	Vir. <i>m.</i>
Latgale . . . . .	315	305	174	189	305	317	258	257	267	235	240	219	254
Latvija ( <i>Lettonie</i> ) . . . . .	952	842	553	479	871	934	760	782	859	779	800	727	740
<b>Poļi —</b>													
Rīga . . . . .	123	112	34	21	118	118	84	79	102	116	97	102	94
Ilūkstes apr. ( <i>distr.</i> ) . . . . .	61	60	11	5	77	68	31	26	67	67	43	40	46
Daugavpils apr. ( <i>distr.</i> ) . . . . .	200	223	45	67	197	183	98	92	178	180	130	126	159
Rēzeknes apr. ( <i>distr.</i> ) . . . . .	63	61	21	11	63	55	26	26	69	55	43	41	51
Ludzas apr. ( <i>distr.</i> ) . . . . .	53	63	10	23	56	59	27	25	53	46	37	32	63
Jaunlatgales apr. ( <i>distr.</i> ) . . . . .	5	9	1	1	6	7	3	1	3	5	3	2	3
Latgale . . . . .	321	356	77	102	322	304	154	144	303	286	213	201	276
Pārējā Latvijā ( <i>Autres part. de la Lettonie</i> )	47	42	7	5	46	42	30	20	46	57	35	38	36
Latvija ( <i>Lettonie</i> ) . . . . .	552	570	129	133	563	532	299	269	518	526	388	381	452
<b>Igauni —</b>													
Rīga . . . . .	9	11	3	4	10	8	6	7	6	12	6	10	5

Žīdi —

Apgabali, apriņķi un pilsētas <i>Provinces, districts et villes</i>	14—15				15—16				16—17				17—
	Skaitis <i>Nombre</i>		No tiem apmeklē skolu <i>Dont fréquent. l'école</i>		Skaitis <i>Nombre</i>		No tiem apmeklē skolu <i>Dont fréquent. l'école</i>		Skaitis <i>Nombre</i>		No tiem apmeklē skolu <i>Dont fréquent. l'école</i>		Ska Nom
	Vir. <i>m.</i>	Siev. <i>f.</i>	Vir. <i>m.</i>	Siev. <i>f.</i>	Vir. <i>m.</i>	Siev. <i>f.</i>	Vir. <i>m.</i>	Siev. <i>f.</i>	Vir. <i>m.</i>	Siev. <i>f.</i>	Vir. <i>m.</i>	Siev. <i>f.</i>	Vir. <i>m.</i>
Latgale . . . . .	234	229	146	170	263	324	127	207	237	327	98	171	271
Latvija ( <i>Lettonie</i> ) . . . . .	718	704	535	583	884	968	520	694	876	994	448	594	1 031
<b>Poļi —</b>													
Rīga . . . . .	85	97	72	73	123	145	82	84	135	162	60	65	160
Ilūkstes apr. ( <i>distr.</i> ) . . . . .	38	47	33	27	49	50	25	23	45	68	16	20	63
Daugavpils apr. ( <i>distr.</i> ) . . . . .	161	147	121	111	184	191	116	102	196	197	114	85	204
Rēzeknes apr. ( <i>distr.</i> ) . . . . .	38	54	30	35	53	67	33	41	54	67	27	24	69
Ludzas apr. ( <i>distr.</i> ) . . . . .	36	45	24	29	54	51	32	26	42	47	19	15	57
Jaunlatgales apr. ( <i>distr.</i> ) . . . . .	7	12	7	9	7	4	3	1	4	7	2	5	9
Latgale . . . . .	242	258	182	184	298	313	184	170	296	318	162	129	339
Pārējā Latvijā ( <i>Autres part. de la Lettonie</i> )	41	38	34	32	55	45	29	25	59	49	23	10	65
Latvija ( <i>Lettonie</i> ) . . . . .	406	440	321	316	525	553	320	302	535	597	261	224	627
<b>Igauni —</b>													
Rīga . . . . .	9	2	7	2	11	12	10	9	12	8	7	5	16



Juifs

Tabl. XVI. (suite)

10			10—11				11—12				12—13				13—14			
its bre	No tiem apmeklē skolu Dont frēquent. l'école		Skaits Nombre		No tiem apmeklē skolu Dont frēquent. l'école		Skaits Nombre		No tiem apmeklē skolu Dont frēquent. l'école		Skaits Nombre		No tiem apmeklē skolu Dont frēquent. l'école		Skaits Nombre		No tiem apmeklē skolu Dont frēquent. l'école	
	Siev. f.	Vir. m.	Siev. f.	Vir. m.	Siev. f.	Vir. m.	Siev. f.	Vir. m.	Siev. f.	Vir. m.	Siev. f.	Vir. m.	Siev. f.	Vir. m.	Siev. f.	Vir. m.	Siev. f.	Vir. m.
210	239	197	240	248	217	233	244	216	228	200	187	213	166	202	189	231	152	188
704	706	670	674	680	632	651	634	611	607	576	539	523	490	497	546	594	468	536

Polonais

85	90	80	72	68	66	64	67	73	64	69	86	71	83	65	58	80	54	64
46	35	37	48	55	41	46	53	39	49	34	32	46	28	40	44	43	32	29
163	133	121	111	135	93	113	168	151	156	128	135	137	122	119	152	159	126	132
50	34	36	43	44	38	38	49	51	45	39	47	30	40	24	33	42	31	26
35	53	30	37	35	34	33	47	36	42	33	32	37	25	31	37	45	29	35
4	3	4	4	6	4	5	8	6	8	6	8	7	6	6	4	3	4	—
252	223	191	195	220	169	189	272	244	251	206	222	211	193	180	226	249	190	193
35	27	28	41	29	40	28	33	44	28	39	30	33	28	31	24	32	22	28
418	375	336	356	372	316	327	425	400	392	348	370	361	332	316	352	404	298	314

Estoniens

12	3	12	6	5	6	5	4	8	4	8	7	4	7	4	5	6	5	6
----	---	----	---	---	---	---	---	---	---	---	---	---	---	---	---	---	---	---

Juifs

18			18—19				19—20				20—21				To starpā vec. no 8—14			
its bre	No tiem apmeklē skolu Dont frēquent. l'école		Skaits Nombre		No tiem apmeklē skolu Dont frēquent. l'école		Skaits Nombre		No tiem apmeklē skolu Dont frēquent. l'école		Skaits Nombre		No tiem apmeklē skolu Dont frēquent. l'école		Skaits Nombre		No tiem apmeklē skolu Dont frēquent. l'école	
	Siev. f.	Vir. m.	Siev. f.	Vir. m.	Siev. f.	Vir. m.	Siev. f.	Vir. m.	Siev. f.	Vir. m.	Siev. f.	Vir. m.	Siev. f.	Vir. m.	Siev. f.	Vir. m.	Siev. f.	Vir. m.
313	98	134	280	265	77	82	230	289	54	73	236	243	28	48	1 381	1 353	1 242	1 239
1 080	437	505	959	1 023	321	337	950	1 032	214	270	904	1 000	161	171	3 992	3 891	3 703	3 657

Polonais

233	44	56	173	218	32	46	160	279	25	38	178	263	20	18	479	493	454	444
66	16	10	47	89	3	9	51	75	1	5	64	70	5	3	290	296	228	226
211	84	75	201	209	82	47	193	204	55	41	159	195	29	23	903	925	760	739
70	21	27	54	54	25	19	53	54	13	16	50	57	9	8	292	272	231	204
50	10	13	43	51	7	4	48	36	4	4	36	51	5	3	269	234	220	194
10	2	3	3	2	—	—	11	10	1	1	8	10	2	2	30	31	28	23
341	117	118	301	316	114	70	305	304	73	62	253	313	45	36	1 494	1 462	1 239	1 160
74	16	12	71	81	6	6	71	107	6	5	99	105	5	4	210	230	180	192
714	193	196	592	704	155	131	587	765	105	110	594	751	75	61	2 473	2 481	2 101	2 022

Estoniens

12	5	5	11	17	2	5	16	31	6	10	12	23	1	4	33	47	31	45
----	---	---	----	----	---	---	----	----	---	----	----	----	---	---	----	----	----	----



Tab. XVI. (Beigas.)

Igaunī —

Apgabali, apriņķi un pilsētas <i>Provinces, districts et villes</i>	6—7				7—8				8—9				9—
	Skaitis <i>Nombre</i>		No tiem apmeklē skolu <i>Dont fréquent. l'école</i>		Skaitis <i>Nombre</i>		No tiem apmeklē skolu <i>Dont fréquent. l'école</i>		Skaitis <i>Nombre</i>		No tiem apmeklē skolu <i>Dont fréquent. l'école</i>		Ska <i>Nom</i>
	Vir. <i>m.</i>	Siev. <i>f.</i>	Vir. <i>m.</i>	Siev. <i>f.</i>	Vir. <i>m.</i>	Siev. <i>f.</i>	Vir. <i>m.</i>	Siev. <i>f.</i>	Vir. <i>m.</i>	Siev. <i>f.</i>	Vir. <i>m.</i>	Siev. <i>f.</i>	Vir. <i>m.</i>
Valkas apr. ( <i>distr.</i> ) . . . . .	22	19	2	—	26	27	4	1	21	26	12	14	14
Valmieras apr. ( <i>distr.</i> ) . . . . .	2	7	—	—	4	4	—	2	5	1	3	1	2
Pārējā Latvijā ( <i>Autres part. de la Lettonie</i> )	9	9	1	2	6	6	2	3	10	8	8	4	2
Latvija ( <i>Lettonie</i> ) . . . . .	42	46	6	6	46	45	12	13	42	47	29	29	23

Leiši —

Rīga . . . . .	34	35	14	14	44	43	33	32	51	47	50	45	36
Liepājas apr. ( <i>distr.</i> ) . . . . .	9	15	4	3	10	20	6	12	17	18	13	15	11
Tukuma apr. ( <i>distr.</i> ) . . . . .	—	—	—	—	1	1	—	—	—	—	—	—	—
Jelgavas apr. ( <i>distr.</i> ) . . . . .	20	22	5	1	24	22	6	4	17	19	9	12	25
Bauskas apr. ( <i>distr.</i> ) . . . . .	9	6	—	—	7	9	1	2	11	7	4	5	5
Jēkabpils apr. ( <i>distr.</i> ) . . . . .	24	23	1	1	24	22	5	2	26	16	13	5	15
Ilūkstes apr. ( <i>distr.</i> ) . . . . .	25	29	3	4	34	20	10	7	32	21	22	9	28
Zemgale . . . . .	78	80	9	6	90	74	22	15	86	63	48	31	73
Pārējā Latvijā ( <i>Autres part. de la Lettonie</i> )	18	27	2	5	14	12	4	6	14	27	6	14	14
Latvija ( <i>Lettonie</i> ) . . . . .	139	157	29	28	158	149	65	65	168	155	117	105	134

Igaunī —

Apgabali, apriņķi un pilsētas <i>Provinces, districts et villes</i>	14—15				15—16				16—17				17—
	Skaitis <i>Nombre</i>		No tiem apmeklē skolu <i>Dont fréquent. l'école</i>		Skaitis <i>Nombre</i>		No tiem apmeklē skolu <i>Dont fréquent. l'école</i>		Skaitis <i>Nombre</i>		No tiem apmeklē skolu <i>Dont fréquent. l'école</i>		Ska <i>Nom</i>
	Vir. <i>m.</i>	Siev. <i>f.</i>	Vir. <i>m.</i>	Siev. <i>f.</i>	Vir. <i>m.</i>	Siev. <i>f.</i>	Vir. <i>m.</i>	Siev. <i>f.</i>	Vir. <i>m.</i>	Siev. <i>f.</i>	Vir. <i>m.</i>	Siev. <i>f.</i>	Vir. <i>m.</i>
Valkas apr. ( <i>distr.</i> ) . . . . .	21	19	14	11	19	20	8	10	22	27	6	5	19
Valmieras apr. ( <i>distr.</i> ) . . . . .	4	6	4	3	5	6	2	2	8	14	1	2	8
Pārējā Latvijā ( <i>Autres part. de la Lettonie</i> )	9	9	3	9	16	4	5	1	16	6	4	4	12
Latvija ( <i>Lettonie</i> ) . . . . .	43	36	28	25	51	42	25	22	58	55	18	16	55

Leiši —

Rīga . . . . .	34	51	25	46	50	49	40	28	59	67	34	35	53
Liepājas apr. ( <i>distr.</i> ) . . . . .	20	10	17	6	35	28	19	16	39	39	8	12	55
Tukuma apr. ( <i>distr.</i> ) . . . . .	2	—	2	—	3	—	2	—	1	—	1	—	3
Jelgavas apr. ( <i>distr.</i> ) . . . . .	25	16	13	9	25	29	8	8	43	42	5	5	61
Bauskas apr. ( <i>distr.</i> ) . . . . .	8	18	3	9	26	17	8	3	24	26	4	3	31
Jēkabpils apr. ( <i>distr.</i> ) . . . . .	15	20	7	10	15	23	6	6	28	24	6	2	39
Ilūkstes apr. ( <i>distr.</i> ) . . . . .	14	27	11	13	19	37	11	13	31	32	9	6	50
Zemgale . . . . .	64	81	36	41	88	106	35	30	127	124	25	16	184
Pārējā Latvijā ( <i>Autres part. de la Lettonie</i> )	19	10	11	5	20	19	7	9	25	23	8	6	29
Latvija ( <i>Lettonie</i> ) . . . . .	137	152	89	98	193	202	101	83	250	253	75	69	321



**Estoniens**

*Tabl. XVI. (fin.)*

10			10—11				11—12				12—13				13—14				
its bre	No tiem apmeklē skolu Dont frēquent. l'école		Skaits Nombre		No tiem apmeklē skolu Dont frēquent. l'école		Skaits Nombre		No tiem apmeklē skolu Dont frēquent. l'école		Skaits Nombre		No tiem apmeklē skolu Dont frēquent. l'école		Skaits Nombre		No tiem apmeklē skolu Dont frēquent. l'école		
	Siev. f.	Vir. m.	Siev. f.	Vir. m.	Siev. f.	Vir. m.	Siev. f.	Vir. m.	Siev. f.	Vir. m.	Siev. f.	Vir. m.	Siev. f.	Vir. m.	Siev. f.	Vir. m.	Siev. f.	Vir. m.	Siev. f.
23	10	17	16	22	16	20	16	15	14	14	14	13	14	10	13	6	10	3	3
6	2	4	3	6	3	6	12	4	11	4	3	4	3	3	5	7	3	4	4
7	2	6	6	9	6	6	4	3	3	3	7	3	7	2	10	4	9	2	2
48	17	39	31	42	31	37	36	30	32	29	31	24	31	19	33	23	27	15	15

**Lithuaniens**

27	36	24	27	24	25	23	27	31	26	31	36	24	35	21	36	35	36	34	34
14	8	11	15	13	10	11	11	13	8	10	9	11	8	10	17	17	14	7	7
1	—	1	3	—	3	—	1	—	1	—	1	—	1	—	2	—	2	—	—
17	21	10	19	18	15	15	28	19	24	14	11	14	7	9	17	13	13	11	11
13	2	7	18	11	14	9	11	9	9	6	3	3	—	2	7	11	6	3	3
20	11	11	16	11	9	4	14	8	10	5	8	11	5	9	13	18	8	14	14
16	20	12	21	18	16	15	18	16	15	11	11	23	9	17	20	28	15	18	18
67	54	41	77	58	57	43	72	52	59	36	34	51	22	37	59	70	44	46	46
15	10	11	10	11	7	6	12	11	10	5	14	15	10	12	13	4	9	7	7
123	108	87	129	106	99	83	122	107	103	82	93	101	75	80	125	126	103	94	94

**Estoniens**

18			18—19				19—20				20—21				To starpā vec. no 8—14				
its bre	No tiem apmeklē skolu Dont frēquent. l'école		Skaits Nombre		No tiem apmeklē skolu Dont frēquent. l'école		Skaits Nombre		No tiem apmeklē skolu Dont frēquent. l'école		Skaits Nombre		No tiem apmeklē skolu Dont frēquent. l'école		Skaits Nombre		No tiem apmeklē skolu Dont frēquent. l'école		
	Siev. f.	Vir. m.	Siev. f.	Vir. m.	Siev. f.	Vir. m.	Siev. f.	Vir. m.	Siev. f.	Vir. m.	Siev. f.	Vir. m.	Siev. f.	Vir. m.	Siev. f.	Vir. m.	Siev. f.	Vir. m.	Siev. f.
37	1	4	30	25	5	—	23	30	4	5	34	29	2	2	94	105	76	78	78
9	2	1	5	11	1	—	14	7	1	1	9	6	—	—	30	28	25	22	22
14	3	3	17	6	3	2	9	16	2	5	13	12	5	3	39	34	35	23	23
72	11	13	63	59	11	7	62	84	13	21	68	70	8	9	196	214	167	168	168

**Lithuaniens**

64	19	22	71	84	19	19	68	73	15	16	68	83	10	11	213	188	208	178	178
41	6	3	49	60	4	3	59	49	4	3	64	69	2	—	80	86	61	64	64
2	2	—	6	2	1	—	5	2	1	—	6	4	—	—	7	1	7	1	1
66	8	2	69	63	5	2	80	79	6	5	76	85	3	1	117	100	89	71	71
46	3	2	41	49	2	—	55	66	—	3	56	64	3	—	55	54	35	32	32
29	4	3	41	37	4	2	32	40	1	—	52	37	—	2	92	84	56	48	48
38	10	7	42	33	5	3	36	32	1	2	47	52	2	2	130	122	97	82	82
181	27	14	199	184	17	7	208	219	9	10	237	242	8	5	401	361	284	234	234
38	7	3	45	29	8	1	45	30	1	—	59	39	6	4	77	83	52	55	55
324	59	42	364	357	48	30	380	371	29	29	428	433	26	20	771	718	605	531	531

LPSR CVVA  
BIBLIOTEKA  
INV. № 69524

Vāsts arhivs  
№ 28067-a







[71-]

LATVIJAS NACIONĀLĀ BIBLIOTĒKA



0309068741



