

33
L1312ⁱⁱ

VALSTS STATISTISKĀ PĀRVALDE.


OTRĀ
TAUTAS SKAITĪŠANA LATVIJĀ

1925. GADA 10. FEBRUARĪ.

M. SKUJENIEKA
TEKSTS UN REDAKCIJA.

II.

TAUTĪBA UN TICĪBA.



*BUREAU DE STATISTIQUE DE L'ETAT
DEUXIÈME RECENSEMENT DE
LA POPULATION DE LETTONIE*

LE 10. FÉVRIER 1925.

*ÉCRIT ET REDIGÉ PAR
M. SKUJENIEKS*

II.

NATIONALITÉ ET CONFESSION.

RĪGĀ, 1925. GADĀ.

L 33
1312

duel. L
3

II

**ledzīvotāju tautība, ticība,
pavalstniecība un dzimums.**

Latvijas Nacionālā
BIBLIOTĒKA

2000- 8.631

0309068712

I. Tautība.

Latvijas iedzīvotāju nacionālā sastāvā pēdējos piecos gados ir notikušas diezgan ievērojamas pārgrupības. Tās galvenā kārtā atrodas sakarībā ar pēckara pārvērtībām un mūsu valsts politiskās un saimnieciskās dzīves stabilizēšanos. Galvenie faktori, kuri atstājuši iespaidu uz Latvijas iedzīvotāju nacionālo sastāvu laikā starp abām pēdējām tautas skaitīšanām ir sekoši:

1) Bēgļu atgriešanās kustība, kura laikā starp abām pēdējām tautas skaitīšanām palielinājuse valsts iedzīvotāju skaitu par 218,859, pie kam starp bēgļiem, kuri ir atgriezušies uz dzimteni ir visu tautību piederīgie.

2) Krievijas emigrantu ieplūšana, kura palielinājuse Latvijas iedzīvotāju skaitu par vairākiem desmitiem tūkstošiem. Latvijas valsts iestādes ilgāku laiku nelika nekādus šķēršļus ceļā personām, kuras Krieviju atstāja politisku iemeslu dēļ un Latvijā meklēja patvērumu. Šie Krievijas politiskie emigranti pa lielākaļ daļai ir tie, kuri Latvijā dzīvo kā personas bez noteiktas pavalstniecības. Bez tam Krievijas emigrantu starpā ir arī personas, kuras tagad Latvijā ir ieguvušas pavalstniecības tiesības, pateicoties savu priekšteču sakariem ar Latviju. Krievu emigrantu starpā dominē žīdi un krievi un daudz mazākā skaitā viņu starpā ir sastopami vācieši un latvieši.

3) Ari izceļošana ir atstājuse iespaidu uz iedzīvotāju nacionālo sastāvu. Latviju ir atstājuši vismaz 30,000 cilvēki. Liela daļa no tiem ir izceļojuse uz Krieviju pie saviem ģimeņu locekļiem, kuri palikuši Krievijā. Tāpat Latviju ir atstājuši daudzi poļi, leiši un igauņi, kuri savās nacionālās valstīs ir atraduši piemērotākus dzīves nosacījumus nekā Latvijā.

4) Mazāka loma piekrit iecelotājiem, kuri ieradušies Latvijā uz isāku laiku, kā veikalnieki no dažādām ārvalstīm. Tā, piemēram, Vācijas pilsoņu skaits Latvijā pēdējos piecos gados ir pieaudzis no 3,993 uz 4,978 un arī daudzu citu ārvalstu pilsoņu skaits ir mazliet pieaudzis.

5) Savu iespaidu uz nacionālo sastāvu ir atstājuse arī pārtautoto latviešu atgriešanās pie savas tautības. Ir nenoliedzams, ka pirms kara daudzas personas, kuras nenoliedzami bija cēlušās no tīri latviskiem vecākiem, sevi uzdeva par vāciešiem, poļiem vai arī tika skaitītas par baltkrieviem. Daudzi no šiem pārtautotiem latviešiem tagad sevi atkal uzskata par latviešiem. Bez tam ir nenoliedzams, ka latviešu tautai jau pirms savas valsts nodibināšanas bija stipras asimilēšanas spējas un tā pārlatvojuse daudzus vāciešus, poļus, krievus un. t. t. Latvijas valsts nodibināšana šo spēju, bez šaubām, ir palielinājuse, kaut gan noteiktos skaitļos šo procesu vēl ir ļoti grūti izteikt. Ši jautājuma noskaidrošanai sniegs interesantus datus nākošā skaitīšana, jo tuvākā nākotnē nav paredzamas tik milzī-

gas iedzīvotāju teritorialas pārvietošanās kā laikā starp abām pēdējām skaitīšanām. Ari lielo skaitu jaukto laulību nevar atstāt neievērotu. Bez šaubām jauktās laulības atstāj iespaidu uz iedzīvotāju nacionālo sastāvu. Tā, piemēram, 1924. gadā 590 latvieši ir apprecējuši nelatvietes (141 vāc., 186 kriev., 145 pol., 82 leitietes, 1 žīd. un 35 pār. tautību piederīgās). Tāpat 471 latvietes ir precējušas nelatviešus (167 vāc., 141 kriev., 60 pol., 45 leišus, 7 žīd. un 51 pār. un nezin. taut.). Minētā gadā 378 vācieši ir apprecējuši vācietes, 167 latvietes, 38 krievietes, 22 polietes, 7 leitietes, 2 žīdīetes un 5 pārējo tautību piederīgās. No 275 poļiem, kuri dzimtsarakstu nodaļās laulāti, tikai 143 ir precējuši polietes, bet 60 latvietes, 6 vācietes, 45 krievietes u. t. t. No 126 dzimtsarakstu nodaļās laulātiem leišiem, 52 ir precējuši leitietes, 45 latvietes, 2 vācietes, 7 krievietes u. t. t.

6) Ari pie mums jau tagad redzamu iespaidu uz atsevišķo komunu un apgabalu nacionālo sastāvu ir atstājuse iekšējā kolonizācija. It sevišķi tas ir sakāms par izceļošanu no Latgales uz mūsu valsts pārējām daļām, kas ir saistīta ar Romas katoļu un krievu skaita palielināšanos ārpus Latgales.

7) Nenoliedzamu iespaidu uz pārrunājamo jautājumu atstāj arī iedzīvotāju nevienādais dabīgās vairošanās ātrums dažādos apgabalos un dažādo tautību un ticību piederīgo starpā. Kamēr dažu tautību (vācieši) piederīgo skaits dabīgā kārtā nevairojas, tikmēr citas tautības (krievi, poļi, katoļticīgie latvieši) var uzrādīt ievērojami lielu dabīgu pieaugumu. Tā, piemēram, Rīgā, laikā starp abām pēdējām skaitīšanām dzima vairāk nekā mira 1550 latvieši, 1526 žīdi, 594 krievi, 352 poļi un leiši, bet mira vairāk nekā dzima 427 vācieši. Protestantu starpā uz 1000 iedzīvotājiem 1924. gadā dzima vairāk nekā mira tikai 3,0, Romas katoļu starpā 15,5 un vecticībnieku starpā pat 24,1. Šī apstākļa dēļ arī Latgalē ir 3—5 reizes lielāks dabīgais pieaugums nekā pārējos Latvijas apgabalos un līdz ar to arī latviešu dabīgais pieaugums ir mazāks nekā krieviem un poļiem.

1925. gada tautas skaitīšanā Latvijā ir saskaitīti 46 tautību piederīgie.

Tautības Latvijā 1925. g.

Nationalités en Lettonie en 1925.

Latvieši	} ..1.354.126	Baltkrievi	} 38.010
<i>Lettons</i>		<i>Ruthènes-Bl.</i>	
Lielkrievi	} ... 193.648	Leiši	} 23.192
<i>Russes</i>		<i>Lithuaniens</i>	
Žīdi	} 95.675	Igauņi	} 7.893
<i>Juifs</i>		<i>Esthoniens</i>	
Vācieši	} 70.964	Čigani	} 2.870
<i>Allemands</i>		<i>Bohémiens</i>	
Poļi	} 51.143	Lībieši	} 1.238
<i>Polonais</i>		<i>Lives</i>	

Ukraiņi <i>Ukraniens</i>512	Arabi <i>Arabes</i>7
Angļi <i>Anglais</i>497	Perzieši <i>Perses</i>7
Zviedri <i>Suédois</i>451	Serbi <i>Serbes</i>7
Dāņi <i>Danois</i>409	Japāņi <i>Japonais</i>6
Čeči <i>Tchèques</i>215	Spanieši <i>Espagnols</i>5
Franči <i>Français</i>214	Osetiņi <i>Ossétiens</i>5
Somi <i>Finlandais</i>161	Kīnieši <i>Chinois</i>2
Norvēģi <i>Norvégiens</i>100	Afgaņi <i>Afghans</i>2
Holandieši <i>Holandais</i>81	Īri <i>Irlandais</i>2
Grieķi <i>Grecs</i>72	Horvati <i>Horvates</i>1
Tatari <i>Tatares</i>72	Portuģizieši <i>Portugais</i>1
Armeņi <i>Arméniens</i>58	Sirjaņi <i>Sirianes</i>1
Italieši <i>Italiens</i>54	Tadžiki <i>Tadjiks</i>1
Ungari <i>Hongrois</i>50	Čeremisi <i>Tchérémisses</i>1
Gruziņi <i>Georgiens</i>34	Kalmiki <i>Kalmouks</i>1
Turki <i>Turcs</i>24	Slovaki <i>Slovènes</i>1
Rumeņi <i>Roumains</i>10	Čuvaši <i>Tchouvaches</i>1
Bulgari <i>Bulgares</i>7	Mulats <i>Mulâtres</i>1

Bez tam vesalai rindai ārvalstniekiem nebija iespējams noskaidrot tautību, kā, piemēram, 63 austriešiem, 55 beļģiešiem, 190 šveiciešiem, 69 amerikāņiem, 1 kanadietim, 16 karaimiem, 6 brazīliešiem un t. t.

Mūsu valsts dzīvē lielākā loma var piekrist tikai tām tautībām, kuŗas iepriekšējā tabeļē minētas kā astoņas pirmās.

Tautības Latvijā abās pēdējās skaitīšanās:

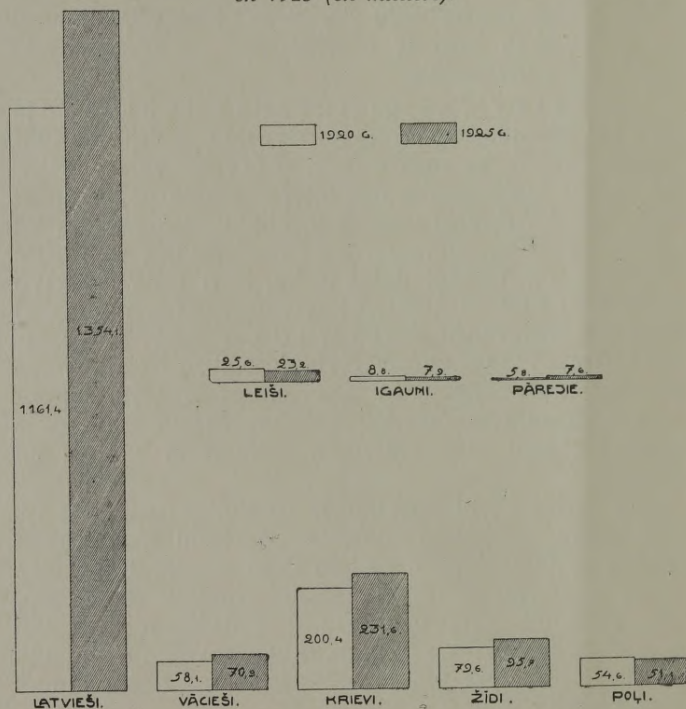
<i>Nationalités en Lettonie au temps des deux derniers recensements</i>		
Tautība (Nationalité)	1920. g.	1925. g.
Latvieši (Lettons)	1.161.404	1.354.126
Vācieši (Allemands)	58.113	70.964
Liel- un baltkrievi <i>Gr. Russes</i> <i>et Ruthènes-Bl.</i>	200.376	231.658
Žīdi (Juifs)	79.644	95.675
Poļi (Polonais)	54.567	51.143
Leiši (Lithuaniens)	25.588	23.192
Igauņi (Esthoniens)	8.769	7.893
Pārējie (Autres)	3.841	7.612
Nezināmie (Nat. incon)	3.829	2.542
Kopā (Total) ..	1.596.131	1.844.805

Vislielāko pieaugumu uzrāda latvieši, kuŗu skaits ir palielinājies par 192,722; tad nāk krievi ar 31,282 lielu pieaugumu, žīdi ar 16,031 un vācieši ar 12,851 lielu pieaugumu. Poļu, leišu un igauņu skaits ir pamazinājies, jo tagad ir par 3,424 poļiem mazāk nekā 1920. gadā. Tāpat leišu skaits ir pamazinājies par 2,396 un igauņu skaits par 876.

Atsevišķo tautību piederīgo procents Latvijā bija sekošs:

<i>Proportion des nationalités en Lettonie:</i>		
	1920. g.	1925. g.
Latvieši (Lettons) ...	72,76	73,40
Vācieši (Allemands) ..	3,64	3,55
Krievi (Russes)	12,56	12,56
Žīdi (Juifs)	4,99	5,19
Poļi (Polonais)	3,42	2,77
Igauņi (Esthoniens) ...	0,55	0,43
Leiši (Lithuaniens) ...	1,60	1,26
Pārējie (Autres)	0,24	0,41
Nezināmie (Nat. incon)	0,24	0,13
Kopā (Total) ..	100,00	100,00

Atsevišķo tautību piederīgo skaits 1920. un 1925. gadā (tūkstošos).
Nombre des ressortissants des différentes nationalités en 1920 et en 1925 (en milliers).



Relatīvu pieaugumu var uzrādīt vienīgi latvieši, vācieši un žīdi. Piecu gadu laikā latviešu procents ir palielinājies par 0,64, vāciešu par 0,21 un žīdu par 0,20. Krievu procents nav grozījies, bet igauņu procents pamazinājies par 0,12, leišu par 0,34 un poļu par 0,65.

Atsevišķo tautību piederīgo skaitļa pieaugumu raksturo sekoši skaitļi:

Uz 100 zināmas tautības piederīgiem 1920. gadā ir 1925. gadā:

Sur 100 pers. de chaque nat. en 1920 il y avait en 1925:

Vācieši (Allemands)	122
Žīdi (Juifs)	120
Latvieši (Lettons)	117
Krievi (Russes)	116
Poļi (Polonais)	94
Leiši (Lithuaniens)	91
Igauņi (Esthoniens)	90

Visu iedzīv. pieaugums (Accroissement de la population)

Relatīvi vislielāko pieaugumu uzrāda vācieši. Tad nāk žīdi un latvieši. Krievu skaits ir vairojies tāpat kā caurmērā visas valsts iedzīvotāju skaits, bet poļu, leišu un igauņu piederīgo skaits ir absolūti un relatīvi pamazinājies.

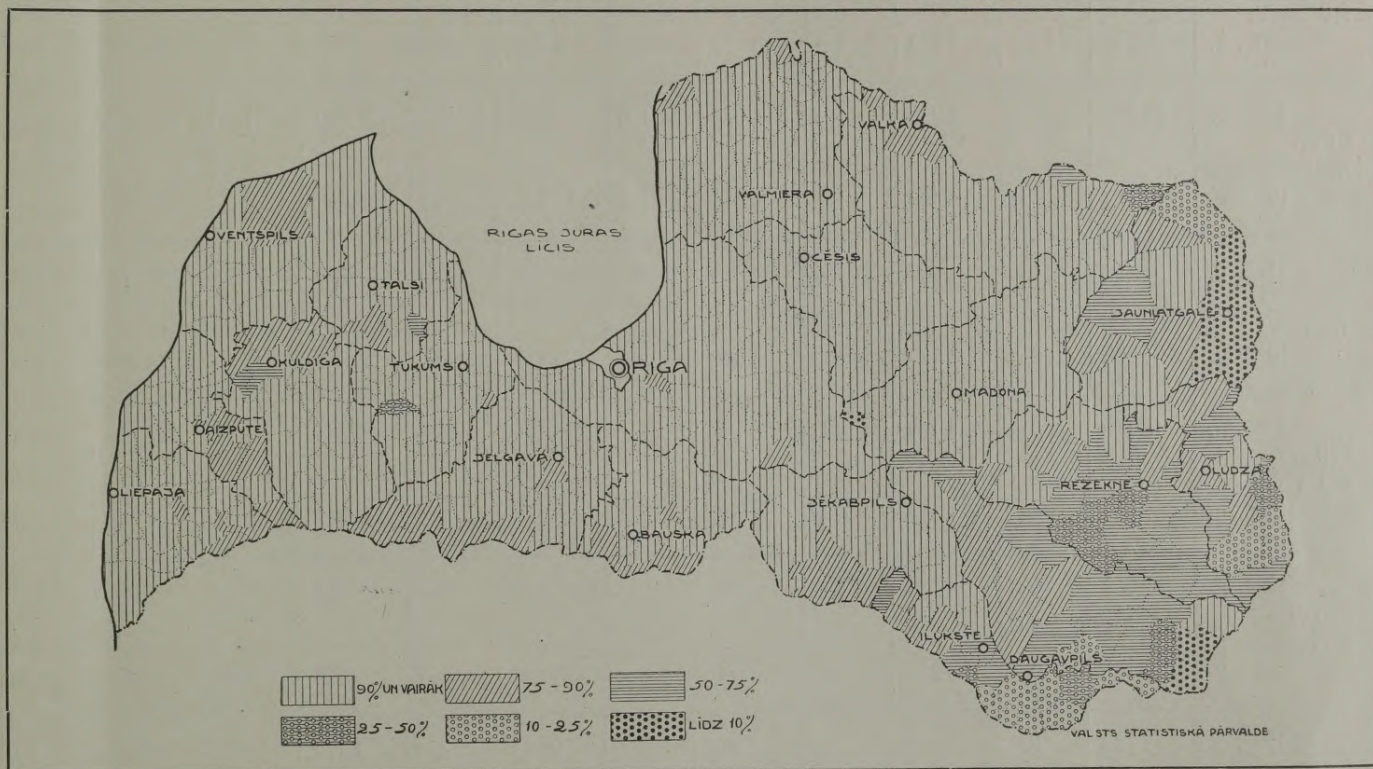
Lai salīdzinātu tagadējo Latvijas iedzīvotāju nacionālo sastāvu ar stāvokli pirms kara, tad abās pēdējās tautas skaitīšanās ir atmetami apgabali, kuŗi Latvijai ir pievienoti saskaņā ar miera līgumu ar Krieviju, jo par tiem nav pirmskara statistisku datu. Kad atmetam Jaunlatgales (Kačanovas, Tolkovas, Višgorodas, Gauru un Bokovas pag.) un Piedrujas (Piedrujas un Pustinas pag.) apvidus, tad iegūstam sekošus skaitļus *).

Tautība Nationalité	1897. g. Pavisam Total	%	1920. g. Pavisam Total	%	1925. g. Pavisam Total	
Leiši (Lithuaniens)	26.033	1,4	25.538	1,65	23.089	1,29
Igauņi (Esthoniens)	17.990	0,9	8.701	0,56	7.796	0,44
Pārejie un nezin. taut. (Nat. autre ou in. con.)	7.486	0,4	7.041	0,46	9.968	0,55
Kopā (Total)	1.929.387	100 0	1.548.056	100,00	1.790.934	100,00

Salīdzinot ar pirmskara stāvokli visu tautību piederīgo skaits, izņemot latviešus, ir pamazinājies. Latviešu skaits Latvijā tagad pat ir lielāks (32,594)

Latviešu procents Latvijā uz laukiem.

Pourcentage des Lettons en Lettonie — à la campagne.



Latvijas iedzīvotāju nacionālais sastāvs pirmskara 17 apriņķu robežās:

Composition nat. de la population de la Lettonie avant la guerre dans les limites des 17 districts:

Tautība Nationalité	1897. g. Pavisam Total	%	1920. g. Pavisam Total	%	1925. g. Pavisam Total	%
Latvieši (Lettons)	1.318.112	68,3	1.159.396	74,89	1.350.706	75,42
Vācieši (Allemands)	120.191	6,2	58.097	3,75	70.929	3,96
Krievi (Russes)	232.204	12,0	157.671	10,19	183.216	10,23
Poļi (Polonais)	65.056	3,4	52.244	3,37	49.756	2,78
Žīdi (Juifs)	142.315	7,4	79.368	5,13	95.474	5,33

nekā pēdējā pirmskara tautas skaitīšanās un ir iemeslis pieņemt, ka Latvijā nekad nav bijis tik liels skaits latviešu kā tagad, jo drīz pēc 1897. g. tautas skaitīšanas pieņēmas latviešu izceļošanas kustība, kuŗa pēc 1905. gada pieņēma ļoti plašus apmērus, kalab ir domājams, ka pirms kara Latvijā latviešu skaits nebija lielāks kā tagad. Ja iedzīvotāju skaits pirms kara arī pieauga, tad galvenā kārtā pateicoties cittautiešu masu ieceļošanai.

Uz 100 zināmas tautības piederīgiem 1897. gadā ir 1925. gadā:

Sur 100 pers. de chaque nat. en 1897 il y avait en 1925:

Latvieši (Lettons)	102
Leiši (Lithuaniens)	89
Krievi (Russes)	79
Poļi (Polonais)	76
Žīdi (Juifs)	67
Vācieši (Allemands)	59
Igauņi (Esthoniens)	43

*) Nav vērā nēmti sīkie robežu izlabojumi ar Igauniju un Lietuvu, kuŗi vienīgi varētu pamazināt igauņu skaitu 1897. gadā.

Latvijas iedzīvotāju tautība atsevišķos apgabalos. 1920. g. un 1925. g. (vecā apr. sadalījumā).
Population de la Lettonie par nat. dans les div. provinces en 1920 et en 1925. Anc. distrib. des distr.

Apgabali Provinces Tautība Nationalités	Rīga		Vidzeme Livonie		Kurzeme Courlande		Zemgale Zemgale		Latgale Latgale		K o p ā T o t a l	
		%		%		%		%		%		%
1925. g. Latvieši Lettons	198 736	58,86	379 360	94,89	252 906	84,75	215 833	80,17	307 291	56,94	1 354 126	73,40
1920. g.	101 894	55,04	385 040	94,17	234 558	83,04	174 011	78,27	265 901	53,46	1 161 404	72,76
1925. g. Vācieši Allemands	43 792	12,97	4 967	1,24	15 792	5,29	5 418	2,01	995	0,18	70 964	3,85
1920. g.	29 533	15,95	5 925	1,45	16 676	5,90	5 199	2,34	780	0,16	58 113	3,64
1925. g. Krievi Russes	29 235	8,66	5 950	1,49	4 074	1,36	21 249	7,89	171 150	31,71	231 658	12,56
1920. g.	12 272	6,02	4 496	1,10	2 846	1,01	15 376	6,92	165 366	33,25	200 376	12,56
1925. g. Židi Juifs	39 459	11,68	1 899	0,48	14 911	5,00	7 646	2,84	31 760	5,88	95 675	5,19
1920. g.	24 862	13,43	4 228	1,03	14 396	5,10	5 827	2,62	30 331	6,10	79 644	4,99
1925. g. Poļi Polonais	13 119	3,88	1 197	0,30	3 161	1,06	8 102	3,01	25 564	4,74	51 143	2,77
1920. g.	7 935	4,29	1 314	0,32	3 749	1,33	11 256	5,06	30 313	6,10	54 567	3,42
1925. g. Igauņi Esthoniens	2 332	0,69	4 525	1,13	441	0,15	145	0,06	450	0,08	7 893	0,43
1920. g.	1 631	0,88	6 205	1,52	466	0,16	125	0,06	342	0,07	8 769	0,55
1925. g. Leiši Lithuaniens	7 748	2,29	567	0,14	4 164	1,40	9 541	3,55	1 172	0,22	23 192	1,26
1920. g.	5 325	2,88	677	0,17	8 636	3,06	9 765	4,39	1 185	0,24	25 588	1,60
1925. g. Pārejie Autres	2 600	0,77	848	0,21	2 571	0,86	814	0,30	779	0,15	7 612	0,41
1920. g.	1 409	0,76	597	0,15	868	0,31	347	0,16	620	0,12	3 841	0,24
1925. g. Nezināmie Nat. incon.	678	0,20	477	0,12	402	0,13	464	0,17	521	0,10	2 542	0,13
1920. g.	276	0,15	378	0,09	258	0,09	405	0,18	2 512	0,50	3 829	0,24
1925. g. K o p ā T o t a l	337 699	100,00	399 790	100,00	298 422	100,00	269 212	100,00	539 682	100,00	1 844 805	100,00
1920. g.	185 137	100,00	408 880	100,00	282 453	100,00	222 311	100,00	497 350	100,00	1 596 131	100,00

Salīdzinot ar pirmskaņa stāvokli vienīgi latviešu skaits ir absolūti un relatīvi pieaudzis, turpretim visu pārējo tautību piederīgo skaits ir samazinājies. Visvairāk kara un pēckara gados ir cietuši vācieši. Igaunju skaits šķietami ir vēl lielākā mērā pamazinājies, bet īstenībā tā nav, jo salīdzinot pirmskaņa skaitīšanas iznākumus nevarēja ņemt vērā robežas izlabojumus ar Igauniju, pateicoties kuņai daudzi 1897. gadā Valkas un Valmieras apriņķos skaitītie igauņi tagad dzīvo uz Igaunijas brīvvalsts teritorijas. Ievērojot vāciešu milzīgo aizplūdumu uz ārzemēm kara un pēckara gados ir saprotams, ka laikā starp abām pēdējām tautas skaitīšanām vācieši var uzrādīt relatīvi vislielāko pieaugumu. Tas pats sakāms par žīdiem, kuņus 1915. gadā no Kurzemes izraidīja. Ka krievu skaits samērā mazākā mērā ir mazinājies un ka tas pēdējos piecos gados ir ievērojami palielinājies ir izskaidrojams ar to, ka no Jaunlatgales un Piedrujas apvidiem prāvs skaits krievu — Latvijas pilsoņu ir ieceļojis agrākās Baltijas sastāvdaļās. Bez tam arī Krievijas emigranti palielina krievu skaitu tanīs apvidos, kur pirms kara bija nedaudz krievu.

Praktiskā dzīvē no svara ir Latvijas pilsoņu tautība, jo valsts līdzekļi izglītības un kultūrelai dzīvei ir izdalāmi proporcionāli tautību piederīgo skaitam un bez tam valsts politiskā dzīvē kā arī vietējās pašvaldības iestādēs vēlēšanu tiesības bauda vienīgi Latvijas pilsoņi.

Latvijas pilsoņi sadalīti pēc tautībām.

Citoyens de la Lettonie répartis par nationalités.

	1920. g.		1925. g.	
	Pavisam Total	%/0	Pavisam Total	%/0
Latvieši (<i>Lettons</i>)	1.152.899	76,64	1.345.492	75,61
Vācieši (<i>Allemands</i>)	45.888	3,05	60.375	3,39
Krievi (<i>Russes</i>)	182.832	12,19	219.220	12,32
Žīdi (<i>Juifs</i>)	61.764	4,11	79.752	4,48
Poļi (<i>Polonais</i>)	42.738	2,84	44.831	2,52
Leiši (<i>Lithuaniens</i>)	9.091	0,60	16.037	0,90
Igaunī (<i>Esthoniens</i>)	4.849	0,32	6.782	0,38
Pārējie (<i>Autres</i>)	1.982	0,13	5.205	0,29
Nezināmo taut. (<i>Nat. incon.</i>)	2.265	0,15	1.899	0,11
	1.504.308	100,00	1.779.593	100,00

Izrādās, kā laikā starp abām pēdējām tautas skaitīšanām Latvijas pilsoņu starpā ir pieaudzis visu tautību piederīgo procents, izņemot latviešus un poļus. Poļu procenta samazināšanās Latvijas pilsoņu starpā izskaidrojama ar vispārīgo poļu skaita samazināšanos pēdējos gados. Latviešu procenta samazināšanās, turpretim, atrodas atkarībā no tā, ka Latvijas pilsoņu tiesības pēdējos gados ir piešķirtas lielākā skaitā nelatviešiem, nekā latviešiem. Laikā starp abām tautas skaitīšanām Latvijas pilsoņu skaits ir pieaudzis par 275.285, t. i. ievērojami lielākā mērā nekā valsts iedzīvotāju skaits, ar ko arī izskaidrojams, ka Latvijas pilsoņu procents Latvijā ir palielinājies no 94,24 līdz 96,47.

Vislielāko pieaugumu var uzrādīt žīdi — 0,37%, tad nāk vācieši ar 0,34%, leiši — 0,30%, krievi — 0,13% un igauņi — 0,06%.

Kad ievēro, ka tautībām, kuņas atzīmētas zem nosaukuma „pārējās tautības“ mūsu valsts pilsoņu dzīvē nepiekrīt nekādas lomas un ka personas ar nezināmu tautību sadalās apmēram vienādi starp visu lielāko nacionālo grupu piederīgiem, tad ir iespējams pilnīgi atnest pārējo un nezināmās tautības piederīgo grafas. Bez tam libiešus, kuņi skolās lieto latviešu valodu, ir iespējams pieskaitīt latviešiem. Ja šos sīkos pārļabojumus izdara, tad Latvijas pilsoņu sadalījums pēc nacionālās piederības dod 1925. gadā sekošus skaitļus:

Latvieši un libieši	1.346.730	75,93 %
Vācieši	60.375	3,40 %
Lielkrievi	182.426	10,28 %
Baltkrievi	36.794	2,08 %
Žīdi	79.752	4,50 %
Poļi	44.831	2,53 %
Leiši	16.037	0,90 %
Igaunī	6.782	0,38 %
Kopā	1.773.727	100,00 %

Leišiem un igauņiem viņu mazā skaita dēļ valsts dzīvē nevar piekrist patstāvīga loma. Tāpat poļiem, kuņi dzīvo izkaisīti lielākās pilsētās un vairākos apriņķos. Tādā kārtā bez latviešiem sava skaita un kultūrelā un saimnieciskā svara dēļ mūsu valsts un pašvaldības iestādēs zināma loma piekrīt vēl vāciešiem, krieviem un žīdiem.

Atsevišķos valsti sastādošos apgabalos dažādo tautību piederīgo skaits ir sekošs:

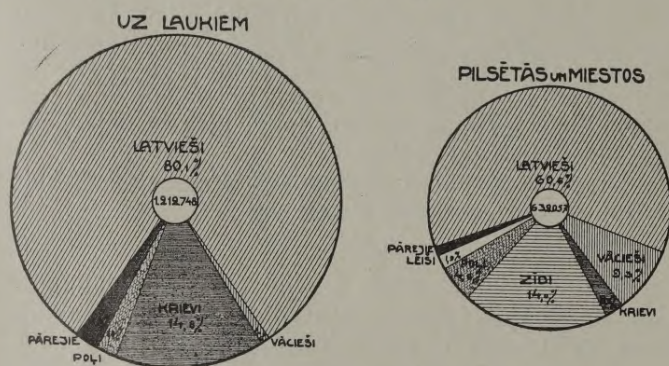
Skat. Tabeli 54. lap. p.

Latvieši kopš 1920. g. var uzrādīt pieaugumu visos apgabalos, izņemot Vidzemi, kur latviešu skaits piecu gadu laikā ir pamazinājies par 5.680. Vislielākais pieaugums, turpretim, ir Rīgā, kur latviešu skaits palielinājies par 96.842; Zemgalē tas ir pieaudzis par 41.822, Latgalē par 41.390 un Kurzemē par 18.348. Latviešu procents visredzamāki ir palielinājies tanīs apgabalos, kuņus latviešu ir vismazāk. Rīgā latviešu procents ir palielinājies par 3,52, Latgalē par 3,48, Zemgalē par 1,90, Kurzemē par 1,71 un Vidzemē par 0,72. Vācieši var uzrādīt ievērojamu pieaugumu Rīgā (14.259) un nelielu pieaugumu Zemgalē (219) un Latgalē (215). Turpretim Vidzemē vāciešu skaits ir samazinājies (958), tāpat kā Kurzemē (884). Tomēr arī tur, kur vāciešu skaits ir pieaudzis, tas ir palielinājies lēnāk nekā latviešu skaits un tālab vāciešu procents visos apgabalos, izņemot Latgali, tagad ir mazāks nekā 1920. gadā. Tas pats ir sakāms par žīdiem. Viņu skaits Rīgā ir ievērojami pieaudzis (+ 14.597). Ari Zemgalē (+ 1819) tas uzrāda nelielu pieaugumu, tāpat kā visos pārējos apgabalos, izņemot Vidzemi, kur žīdu skaits ievērojami samazinājies (— 2.329). Izņemot Zemgali, žīdu procents visos apgabalos ir samazinājies. Poļu, leišu un igauņu skaits ir palielinājies Rīgā, bet visos pārējos apgabalos tas ir pamazinājies vai arī tikai niecīgi pieaudzis. Šo tautību piederīgo procents ir visos apgabalos samazinājies. Pavisam citādu stāvokli ieņem krievi, kuņu skaits visos apgabalos ir ievērojami pieaudzis. Rīgā krievu skaits ir palielinājies par 16.963, Vidzemē par 1.454, Kurzemē par 1.228, Zemgalē par 5.873 un Latgalē

par 5784. Uz 100 krieviem 1920. gadā tagad ir Rīgā 238, Vidzemē 132, Kurzemē 143, Zemgalē 138, bet Latgalē 103. Ir skaidri redzams, ka šīnī gadījumā nevar būt runa par dabīgu vairošanos, bet ka pēdējā laikā ir nākuse iedzīvotāju pārvietošanās valsts robežās, ka krievi lielā skaitā ir izceļojuši no Latgales un apmetušies uz dzīvi pārējās Latvijas daļās. Latgalē, kur dzīvo krievu milzīgais vairums, viņu skaits ir palielinājies tikai par 5.784, bet pārējā Latvijā, kur dzīvo tikai nepilna piektā daļa krievu, viņu skaits ir palielinājies par 25.518. Krievu pārvietošanās no Latgales uz pārējiem apgabaliem pierāda arī tas, ka viņu procents visos apgabalos ir palielinājies, izņemot vienīgi Latgali, kur viņu procents ir pamazinājies par 1,54. Turpretim Rīgā krievu procents ir palielinājies par 2,02, Vidzemē par 0,39, Kurzemē par 0,35 un Zemgalē par 0,92.

Atsevišķo tautību piederīgo skaita pieaugums pilsētās un uz laukiem nav vienāds.

Dažādo tautību piederīgle starp pilsētniekiem un lauciniekiem.
Ressortissants des diverses nationalités parmi les citadins et les habitants ruraux.



Tautības pilsētās un uz laukiem.

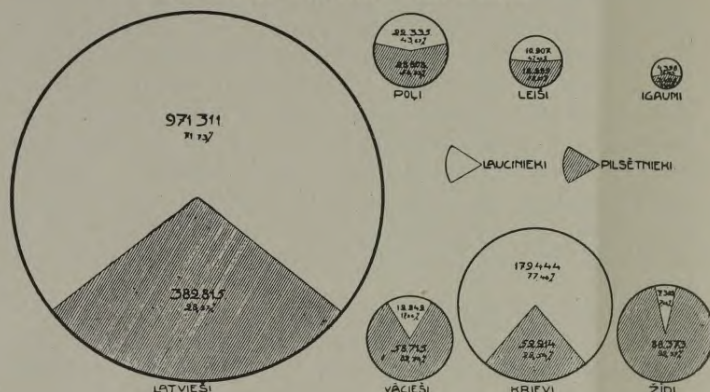
Nationalités dans les villes et à la campagne.

	Pilsētās Dans les villes			Uz laukiem A la campagne		
	1920. g.	1925. g.	+ vai (ou) —	1920. g.	1925. g.	+ vai (ou) —
Latvieši (Lettons)	224.818	382.815	+157.997	936.586	971.311	+34.725
Vācieši Allemands	43.653	58.715	+ 15.062	14.460	12.249	- 2.211
Krievi Russes	31.948	52.214	+ 20.266	168.428	179.444	+11.016
Židi Juifs	72.039	88.373	+ 16.334	7.605	7.302	- 303
Polji Polonais	23.701	28.808	+ 5.107	30.866	22.335	- 8.531
Leiši Lithuaniens	10.781	12.285	+ 1.504	14.807	10.907	- 3.900
Igauņi Esthoniens	2.744	3.495	+ 751	6.025	4.398	- 1.627

Visu tautību piederīgo skaits pilsētās ir pieaudzis, bet uz laukiem pieaugumu var uzrādīt vienīgi latvieši un krievi. Uz laukiem latviešu procents ir palielinājies no 79,15 uz 80,09, krievu procents no 14,24 uz 14,81, bet pārējo tautību piederīgo procents ir pamazinājies. Tā vāciešu procents ir pamazinājies no 1,22 uz 1,01, židu no 0,64 uz 0,60, poļu no 2,61 uz 1,81, leišu no 1,25 uz 0,90 un igauņu no 0,51 uz 0,36 procentiem.

Pilsētās latviešu procents ir pieaudzis no 54,16 uz 60,56, krievu procents no 7,74 uz 8,28, bet visu pārējo tautību piederīgo procents ir pamazinājies. Tā židu procents ir pamazinājies no 17,45 uz 13,08, poļu procents no 5,74 uz 4,56, vāciešu no 10,57 uz 9,29, leišu no 2,61 uz 1,94 un igauņu no 0,67 uz 0,55. Šie skaitļi liecina, kā ievērojamu pieaugumu var uzrādīt vienīgi latvieši un krievi, kuŗi Latvijā var atbalstīties uz plašākiem zemniecības slāņiem.

Pilsētnieki un laucinieki atsevišķo tautību piederīgo starpā.
Proportion des citadins et les habitants ruraux parmi les ressortissants des différentes nationalités.



No 38 Latvijas pilsētām 32 latvieši sastāda iedzīvotāju absolūto vairākumu, bet 6 pilsētās nevienas tautības piederīgiem nepieder vairākums. Daugavpilī, Ludzā un Krāslavā relatīvais vairums pieder žīdiem, Rēzeknē — latviešiem un otrā vietā nāk žīdi, Subatē pirmā vietā nāk krievi, otrā žīdi un latvieši nāk trešā vietā, Ilukstē relatīvais vairākums pieder poļiem un latvieši ieņem otro vietu.

Ari miestu lielākā daļā latvieši sastāda iedzīvotāju vairākumu. No 19 miestiem 14 latviešiem pieder absolūtais vairākums un vienā relatīvais vairākums. Turpretim Višķos, Preiļos un Varakļajos iedzīvotāju absolūto vairākumu sastāda žīdi un Kārsavā viņi sastāda relatīvo vairākumu.

Skat. Tabeles 57. un 60. l. p.

Galvenā loma Latvijā dzīvojošo tautību starpā piekrīt **latviešiem**, kuŗi visai valstij un arī pārējo tautību piederīgiem Latvijā, piešķir savu īpatnējo no krāsu. Latviešu skaits Latvijā pēdējos gados samazina, gan pieaug, gan pamazinājās, atkarībā no dažādiem sociāliem un politiskiem apstākļiem. Pēdējos pirmskara gados latviešu skaits un procents Latvijā samazinājies sakarā ar lielo emigrācijas kustību uz Krieviju un cittautiešu iecelošanu Latvijā. Kara laikā bēgļu kustība vēl pamazināja latviešu skaitu Latvijā, kuŗš noslidēja zem viena miljona. Kopš 1918. gada latviešu skaits Latvijā nemitīgi pieaug un tagad latviešu skaits mūsu valstī ir lielāks nekā jebkad.

Kopš 1920. gada latviešu skaits ir palielinājies par 192,722 un tagad Latvijā ir 1,354,126 latviešu, no kuŗiem 971,311 (71,7%) dzīvo uz laukiem un 382,815 (28,3%) dzīvo pilsētās un miestos. Tādā kārtā latviešu milzīgais vairākums dzīvo uz laukiem, miestos

Iedzīvotāju tautība pilsētās, 1925 g.

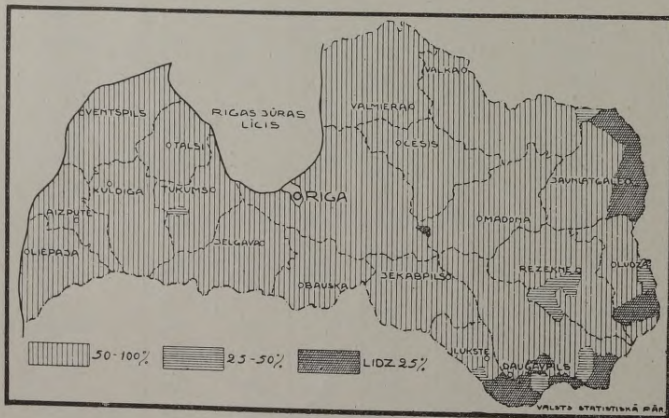
Nationalité des citadins en 1925.

Pilsētas Villes	Tautības Nationalités										Kopā Total
	Latvieši Lettons	Vācieši Allemands	Lielkrievi Gr.-Russes	Baltkrievi Ruthènes-BL.	Žīdi Juifs	Polji Polonais	Igaunji Esthoniens	Leiši Lithuaniens	Pārejie Autres	Nezināmie Nat. inconn.	
Rīga.....	198 736	43 792	27 648	1 587	39 459	13 119	2 332	7 748	2 600	678	337 699
0/0	58,85	12,97	8,19	0,17	11,08	3,85	0,69	2,29	0,77	0,21	100,00
Liepāja.....	36 651	6 128	2 265	181	9 851	2 459	118	2 637	386	86	60 762
0/0	60,32	10,08	3,73	0,30	16,21	4,05	0,19	4,34	0,64	0,14	100,00
Daugavpils.....	11 048	542	6 943	1 039	12 657	7 824	32	309	198	48	40 640
0/0	27,18	1,33	17,08	2,56	31,14	19,25	0,08	0,76	0,49	0,12	100,00
Jelgava.....	21 180	2 760	936	238	1 998	332	37	635	153	52	28 321
0/0	74,79	9,75	3,30	0,85	7,05	1,17	0,13	2,24	0,54	0,18	100,00
Ventspils.....	13 419	1 018	199	15	1 276	136	39	132	129	21	16 384
0/0	81,90	6,21	1,21	0,09	7,79	0,83	0,24	0,81	0,79	0,13	100,00
Rēzekne.....	4 348	94	3 034	38	3 911	1 112	9	32	40	2	12 620
0/0	34,46	0,73	24,04	0,30	30,99	8,81	0,07	0,26	0,32	0,02	100,00
Valmiera.....	7 716	103	102	3	96	29	49	7	33	3	8 141
0/0	94,78	1,27	1,25	0,04	1,18	0,36	0,60	0,08	0,40	0,04	100,00
Cēsis.....	7 234	271	166	—	260	33	38	16	21	8	8 047
0/0	89,90	3,37	2,06	—	3,23	0,41	0,47	0,20	0,26	0,10	100,00
Tukums.....	5 507	378	89	2	1 025	43	4	22	95	2	7 167
0/0	76,84	5,27	1,24	0,03	14,30	0,60	0,06	0,31	1,32	0,03	100,00
Kuldīga.....	4 968	962	63	1	783	41	8	9	66	11	6 912
0/0	71,88	13,92	0,91	0,01	11,33	0,59	0,12	0,13	0,95	0,16	100,00
Rīgas Jūrmala.....	5 612	366	181	17	141	92	18	55	30	2	6 514
0/0	86,15	5,62	2,78	0,26	2,17	1,41	0,28	0,84	0,46	0,03	100,00
Jēkabpils.....	3 747	65	324	535	806	122	1	21	26	9	5 656
0/0	66,25	1,15	5,72	9,46	14,25	2,16	0,02	0,37	0,46	0,16	100,00
Ludza.....	1 782	23	1 256	64	1 907	445	3	19	60	—	5 559
0/0	32,06	0,41	22,59	1,15	34,31	8,01	0,05	0,34	1,08	—	100,00
Bauska.....	3 711	249	38	1	919	34	7	119	11	4	5 093
0/0	72,86	4,89	0,75	0,02	18,04	0,67	0,14	2,34	0,21	0,08	100,00
Rūjene.....	4 600	59	26	—	72	1	51	—	11	10	4 830
0/0	95,24	1,22	0,54	—	1,49	0,02	1,05	—	0,23	0,21	100,00
Kraslava.....	833	13	445	428	1 716	984	1	23	41	1	4 485
0/0	18,58	0,29	9,92	9,54	38,26	21,94	0,02	0,51	0,92	0,02	100,00
Talsi.....	3 080	231	21	—	637	17	14	5	71	1	4 077
0/0	75,55	5,67	0,52	—	15,62	0,42	0,34	0,12	1,74	0,02	100,00
Saldaus.....	2 939	236	24	—	399	5	1	13	55	21	3 693
0/0	79,58	6,39	0,65	—	10,80	0,14	0,03	0,35	1,49	0,57	100,00
Sloka.....	3 140	204	63	8	23	26	4	35	48	1	3 552
0/0	88,40	5,74	1,77	0,23	0,65	0,73	0,11	0,99	1,35	0,03	100,00
Krustpils.....	1 873	22	144	88	1 331	40	5	1	21	1	3 526
0/0	53,12	0,62	4,08	2,50	37,75	1,14	0,14	0,03	0,59	0,03	100,00
Aluksne.....	2 936	35	97	—	164	17	212	7	36	3	3 507
0/0	83,72	1,00	2,77	—	4,68	0,48	6,04	0,20	1,03	0,08	100,00
Aizpute.....	2 370	276	22	—	629	11	3	29	4	2	3 346
0/0	70,83	8,25	0,66	—	18,79	0,33	0,09	0,87	0,12	0,06	100,00
Valka.....	3 118	48	30	—	49	1	81	5	1	6	3 339
0/0	93,38	1,44	0,90	—	1,47	0,03	2,43	0,15	0,02	0,18	100,00
Smiltene.....	2 934	20	11	—	254	6	13	1	2	10	3 251
0/0	90,25	0,62	0,34	—	7,81	0,19	0,40	0,03	0,06	0,30	100,00
Limbaži.....	2 833	72	33	3	98	5	13	3	19	6	3 085
0/0	91,83	2,33	1,07	0,10	3,18	0,16	0,42	0,10	0,62	0,19	100,00
Auce.....	2 370	58	32	—	157	13	2	60	1	5	2 655
0/0	87,65	2,18	1,20	—	5,91	0,49	0,08	2,26	0,04	0,19	100,00
Grīva.....	167	14	1 463	50	163	669	4	98	—	—	2 648
0/0	7,06	0,33	55,25	1,89	6,15	25,26	0,16	3,70	—	—	100,00
Jaunjelgava.....	1 605	52	66	4	680	8	1	14	7	13	2 450
0/0	65,51	2,12	2,69	0,16	27,76	0,33	0,04	0,57	0,29	0,53	100,00

Tautības Nationalités Pilsētas Villes	Tautības											Kopā Total
	Latvieši Lettons	Vācieši Allemands	Lielkrievi Gr.-Russes	Baltkrievi Ruthènes-Bl.	Žīdi Juifs	Polji Polonais	Igaupi Esthoniens	Leiši Lithuaniens	Pārejie Autres	Nezināmie Nat. incon.		
Subate.....	435 25,40	32 7,87	487 28,43	2 0,12	485 28,31	151 8,81	—	121 7,06	—	—	1713 100,00	
Dobeles.....	1 329 85,69	101 6,51	18 1,16	1 0,06	64 4,13	1 0,06	—	28 1,81	6 0,39	3 0,19	1 551 100,00	
Kandava.....	1 279 85,44	95 6,35	15 1,00	—	85 5,68	5 0,34	1 0,06	1 0,06	16 1,07	—	1 497 100,00	
Madona.....	1 245 97,75	8 0,59	34 2,51	4 0,29	36 2,65	15 1,11	3 0,22	2 0,15	9 0,66	1 0,07	1 357 100,00	
Sabile.....	926 68,59	60 4,45	16 1,19	—	325 24,07	4 0,30	—	6 0,44	13 0,96	—	1 350 100,00	
Grobiņa.....	1 091 84,70	44 3,42	9 0,70	—	126 9,78	—	—	5 0,39	11 0,85	2 0,16	1 288 100,00	
Sasmaka.....	879 82,61	13 1,22	10 0,94	—	156 14,66	—	5 0,47	—	—	1 0,10	1 064 100,00	
Ilukste.....	303 30,39	6 0,60	153 15,35	20 2,01	30 3,01	480 48,14	—	5 0,50	—	—	997 100,20	
Piltene.....	822 89,44	25 2,72	3 0,33	—	59 6,42	5 0,54	—	—	3 0,33	2 0,22	919 100,00	
Durbe.....	512 94,81	3 0,56	2 0,37	—	6 1,11	—	—	11 2,04	6 1,11	—	540 100,00	

un mazpilsētās. — Sakarā ar to, ir arī saprotams, ka Latvijā uz laukiem latvieši gandrīz viscaur sastāda iedzīvotāju vairākumu. Vairāk nekā 80% no visiem lauku iedzīvotājiem ir latvieši. Bet arī pilsētas latvieši pēdējos gadu desmitos ir iekarojuši. Tāpat kā visur, kur neliela minoritāte pārvaldīja kādu zemi, arī Latvijā pilsētas bija nelatviskas un tikai pamazām iedzīvotāju lielākās daļas nacionālai pašapziņai pieaugot lauki piegriezta arī pilsētas nacionālai majoritātei.

Latviešu procents lauku pagastos.
Pourcentage des Lettons dans les communes rurales.



Latviešu procents Latvijas pilsētās*).

Proportion des Lettons dans les villes de la Lettonie.

Pilsētas	1863. g.**)	1881. g.	1897. g.	1920. g.	1925. g.
Rūjiena.....	—	—	—	95,22	95,24
Valmiera....	45,5	61,4	76,5	93,28	94,78
Durbe.....	19,9	49,2	—	88,96	94,81
Valka***)	37,3	38,2	40,8	88,74	93,38

Pilsētas	1863. g.**)	1881. g.	1897. g.	1920. g.	1925. g.
Limbaži....	42,0	53,1	74,4	90,62	91,83
Madona....	—	—	—	90,26	91,75
Smiltene....	—	—	—	86,10	90,25
Cēsis.....	39,9	58,5	65,5	89,09	89,90
Piltene....	12,8	31,8	47,0	94,19	89,44
Sloka.....	49,4	65,6	79,5	97,18	88,40
Auce.....	—	—	—	84,65	87,65
Rīgas Jūrmala	—	—	—	57,49	86,15
Dobeles....	30,6	—	—	87,35	85,69
Kandava....	16,4	32,5	—	85,97	85,44
Grobiņa....	16,4	26,3	54,6	81,28	84,70
Alūksne....	—	—	—	81,32	83,72
Sasmaka....	8,2	23,8	—	78,73	82,61
Ventspils....	19,1	40,3	58,0	77,45	81,90
Saldus.....	20,7	33,8	—	77,67	79,58
Tukums....	14,8	33,8	52,2	76,78	76,84
Talsi.....	16,1	32,8	49,7	74,64	75,55
Jelgava....	21,8	33,2	45,7	71,65	74,79
Bauska....	14,2	24,3	45,6	66,41	72,86
Kuldīga....	19,0	35,0	50,7	67,58	71,88
Aizpute....	13,3	30,1	47,3	68,17	70,83
Sabile.....	6,9	20,7	—	65,81	68,59
Jēkabpils....	10,3	20,5	32,3	61,93	66,25
Jaunjelgava..	10,5	18,11	28,4	64,01	65,51
Liepāja....	16,3	31,6	38,6	52,29	60,32
Rīga.....	23,6	29,5	45,0	55,12	58,85
Krustpils....	—	—	—	26,13	53,12
Rēzekne....	—	—	7,7	19,26	34,46
Ludza.....	—	—	4,6	12,14	32,06

*) 1863. un 1881. g. bez kareivjiem, bet 1897., 1920. u. 1925. g. ar kareivjiem. Ar striepiņu (—) atzīmētās pilsētās attiecīgos gados nav notikušas skaitīšanas, vai arī skaitīšanas rezultāti nav publicēti

**) Pirmā lautas skaitīšana Kurzemē notika 1863. gadā, bet Vidzemes pilsētās 1867. g. gadā. Tālāk šeit pievestie skaitļi par Vidzemes pilsētām attiecas uz 1867. gadu, bet par Kurzemes pilsētām uz 1863. gadu.

***) 1881. un 1897. g. nedalītā pilsēta, bet 1920 un 1925. g. Latvijas Valka.

	1863. g.**)	1881 g	1897. g.	1920. g.	1925. g.
Ilukste	13,0	—	9,8	78,12	30,39
Daugavpils	—	—	1,8	5,15	27,19
Subate	7,0	—	—	19,52	25,40
Krāslava	—	—	—	10,47	18,58
Griwa	1,8	—	—	1,99	7,06

Šī tabele liecina, kā Latvijas pilsētas lēnā, bet noteiktā gaitā kļūst vienumēr latviskākas. Pirms 60 gadiem nebija nevienas pilsētas, kurā latvieši būtu sastādījuši iedzīvotāju vairākumu. 1881. gadā skaitīšana izdarīta 24 pilsētās un miestos, kuŗu starpā bija 5 (20,8%) ar latvisku vairākumu. 1897. g. starp 22 pilsētām bija 8 (36,3%) ar latvisku vairākumu, bet 1925. g. starp 38 pilsētām 31 (81,6%) bija ar latvisku vairākumu.

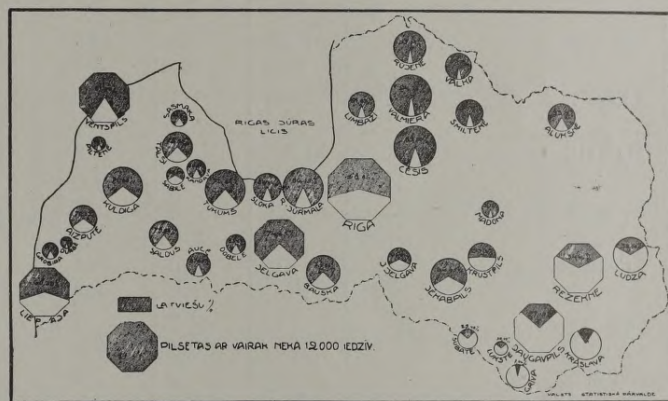
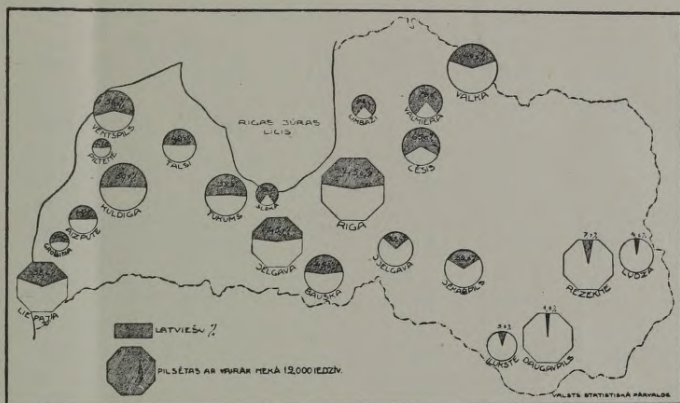
Ludza	+19,32	Aizpute	+ 2,66
Rēzekne	+15,20	Aluksne	+ 2,19
Krāslava	+ 8,11	Saldus	+ 1,91
Liepāja	+ 8,02	Valmiera	+ 1,59
Bauska	+ 6,48	Jaunjelgava	+ 1,50
Subate	+ 5,88	Madona	+ 1,49
Durbe	+ 5,88	Limbaži	+ 1,31
Grīva	+ 5,07	Talsi	+ 0,91
Valka	+ 4,64	Zēsis	+ 0,81
Ventspils	+ 4,16	Tukums	+ 0,66
Jēkabpils	+ 4,32	Rūjiena	+ 0,62
Kuldīga	+ 4,30	Kandava	- 0,28
Smiltene	+ 4,15	Dobele	- 1,66
Sasmaka	+ 3,88	Piltene	- 4,75
Roja	+ 3,73	Sloka	- 8,74
Grobiņa	+ 3,12	Ilukste	-47,78

Latviešu procents pilsētās 1897. gadā.

Pourcentage des Lettons dans les villes en 1897.

Latviešu procents pilsētās 1925. gadā.

Pourcentage des Lettons dans les villes en 1925.



It sevišķi strauja latviešu procenta pieaugšana pilsētās bija kara gados, kad sveštautieši lielā skaitā atstāja Latviju, bet arī laikā starp abām pēdējām tautas skaitīšanām latviešu procenta palielināšanās turpinājās pilsētu lielākā daļā. Pēdējo piecu gadu laikā latviešu procents ir palielinājies 33 pilsētās, bet pamazinājies tikai 5 pilsētās. Pamazināšanās ir notikusi vismazākās pilsētīnās, kur dažu ģimeņu aizbraukšana vai apmešanās uz dzīvi atstāj jau iespaidu uz vienas vai otras tautības procentu. Visievērojamākā pamazināšanās ir notikusi Ilukstē, kur latviešu procents pamazinājies par 47,7. Ilukstē 1920. g. bija 457 iedzīvotāji, bet 1925. g. 997, kuŗu starpā 480 poļi, kuŗu lielākā daļa pilsētīnā apmetusies pēc 1920. g. skaitīšanas un samazinājuse latviešu procentu. Tālāk latviešu procents ir pamazinājies Slokā par 8,7, kas izskaidrojams ar Slokas rūpniecības atjaunošanu un vāciešu un ārzemnieku apmešanos uz dzīvi šīnī pilsētā. Piltenē latviešu procents pamazinājies par 4,75 un Dobelē un Kāndavā vēl mazākā mērā.

Uzkrītoši ir tas, ka taisni pilsētas ar mazāku latviešu procentu var uzrādīt vislielāko latviešu pieaugumu. Visievērojamākais pieaugums ir Latgales pilsētās, kaut gan nedrīkst aizmirst, ka šo pieaugumu pa daļai rada latviskie garnizoni. Bet arī tanīs Latgales pilsētās, kuŗās neatrodas karaspēks, ir ļoti ievērojams latviešu procenta pieaugums un tur kur ir garnizoni, latviešu pieaugums ir 3—4 reizes lielāks nekā viss pilsētas garnizons. — Rīgas Jūrmalā ievērojamais pieaugums ir izskaidrojams ar to, ka 1920. g. tautas skaitīšana notika vasarā, kad Jūrmalā bija lielāks skaits pelduviesu — nelatviešu, turpretim 1925. gadā tur skaitīšanas laikā dzīvoja vienīgi vietējie iedzīvotāji.

Ari skaitļi par atsevišķiem pagastiem spilgti liecina par to, cik Latvijas lauki ir latviski.

Skat. tab. 61. lap. p.

Pagastu skaits kopš 1920. gada ir palielinājies daļot vairākus lielākus pagastus.

Tabele liecina, ka pagastu milzīgais vairākums ir latvisks. Vairāk nekā 90 procentu latviešu ir 404 pagastos, kas iztaisa 77% no visiem pagastiem. Vairāk nekā pusi no visiem iedzīvotājiem latvieši sastāda 94,5% no visiem pagastiem. Latvijā ir tikai 27 pagasti (no 525), kuŗos nav latviska vairākuma.

Latviešu procents palielinājies (+) vaj pamazinājies (—) Latvijas pilsētās laikā starp 1920. g. un 1925. gadiem.

Augmentation (+) ou diminution (—) proportionnelle des Lettons dans les villes de la Lettonie de 1920 à 1925.

Rīgas Jūrmala	+28,66	Jelgava	+ 3,14
Krustpils	+26,99	Auce	+ 3,09
Daugavpils	+22,03	Sabile	+ 2,78

Iedzīvotāju tautība miestos 1925. g.
Nationalité des habitants dans les bourgs en 1925.

Miesti Bourgs	Tautības Nationalités										K o p ā T o t a l
	Latvieši Lettons	Vācieši Allemands	Lielkrievi Gr.-Russes	Baltkrievi Ruthènes-BI.	Žīdi Juifs	Poļi Polonais	Igauņi Esthoniens	Leiši Lithuaniens	Pārejie Autres	Nezināmie Nat. inconn.	
Livani	1 821	17	128	—	1 032	74	2	7	3	1	3 085
<i>0/0</i>	<i>59,03</i>	<i>0,55</i>	<i>4,15</i>	—	<i>33,45</i>	<i>2,40</i>	<i>0,06</i>	<i>0,23</i>	<i>0,10</i>	<i>0,03</i>	<i>100,00</i>
Vecgulbene	2 149	46	190	4	26	92	10	15	2	7	2 541
<i>0/0</i>	<i>84,57</i>	<i>1,81</i>	<i>7,48</i>	<i>0,16</i>	<i>1,02</i>	<i>3,62</i>	<i>0,39</i>	<i>0,50</i>	<i>0,08</i>	<i>0,28</i>	<i>100,00</i>
Varakļāņi	576	2	49	1	1 356	10	—	—	11	—	2 005
<i>0/0</i>	<i>28,73</i>	<i>0,10</i>	<i>2,44</i>	<i>0,05</i>	<i>67,63</i>	<i>0,50</i>	—	—	<i>0,55</i>	—	<i>100,00</i>
Kārsava	576	14	326	2	907	125	—	1	10	2	1 963
<i>0/0</i>	<i>29,34</i>	<i>0,71</i>	<i>16,61</i>	<i>0,10</i>	<i>46,21</i>	<i>6,37</i>	—	<i>0,05</i>	<i>0,51</i>	<i>0,10</i>	<i>100,00</i>
Preiļi	427	8	340	1	1 005	133	—	1	15	—	1 930
<i>0/0</i>	<i>22,12</i>	<i>0,42</i>	<i>17,62</i>	<i>0,05</i>	<i>52,07</i>	<i>6,89</i>	—	<i>0,05</i>	<i>0,78</i>	—	<i>100,00</i>
Strenči	1 579	59	37	1	35	7	33	2	10	12	1 775
<i>0/0</i>	<i>88,96</i>	<i>3,32</i>	<i>2,09</i>	<i>0,06</i>	<i>1,97</i>	<i>0,39</i>	<i>1,86</i>	<i>0,11</i>	<i>0,56</i>	<i>0,68</i>	<i>100,00</i>
Plavīņas	1 323	48	42	1	15	16	2	5	5	—	1 457
<i>0/0</i>	<i>90,80</i>	<i>3,30</i>	<i>2,88</i>	<i>0,07</i>	<i>1,03</i>	<i>1,10</i>	<i>0,14</i>	<i>0,34</i>	<i>0,34</i>	—	<i>100,00</i>
Viļāņi	681	1	262	2	391	41	—	4	14	2	1 398
<i>0/0</i>	<i>48,71</i>	<i>0,07</i>	<i>18,74</i>	<i>0,14</i>	<i>27,97</i>	<i>2,93</i>	—	<i>0,29</i>	<i>1,00</i>	<i>0,15</i>	<i>100,00</i>
Mazsalaca	1 201	6	3	—	—	1	2	—	—	1	1 214
<i>0/0</i>	<i>98,93</i>	<i>0,49</i>	<i>0,25</i>	—	—	<i>0,08</i>	<i>0,17</i>	—	—	<i>0,08</i>	<i>100,00</i>
Eķengrāve	885	5	14	31	152	26	1	9	1	—	1 124
<i>0/0</i>	<i>78,75</i>	<i>0,44</i>	<i>1,24</i>	<i>2,76</i>	<i>13,52</i>	<i>2,31</i>	<i>0,09</i>	<i>0,80</i>	<i>0,09</i>	—	<i>100,00</i>
Priekule	956	20	14	—	35	3	1	9	2	9	1 049
<i>0/0</i>	<i>97,13</i>	<i>1,91</i>	<i>1,33</i>	—	<i>3,34</i>	<i>0,29</i>	<i>0,09</i>	<i>0,86</i>	<i>0,19</i>	<i>0,86</i>	<i>100,00</i>
Ope	711	9	9	—	99	9	146	—	—	—	983
<i>0/0</i>	<i>72,32</i>	<i>0,92</i>	<i>0,92</i>	—	<i>10,07</i>	<i>0,92</i>	<i>14,85</i>	—	—	—	<i>100,00</i>
Ainaži	720	2	18	—	—	—	194	—	—	2	936
<i>0/0</i>	<i>76,92</i>	<i>0,21</i>	<i>1,93</i>	—	—	—	<i>20,73</i>	—	—	<i>0,21</i>	<i>100,00</i>
Salacgrīva	880	7	2	—	—	—	10	—	—	1	900
<i>0/0</i>	<i>97,78</i>	<i>0,78</i>	<i>0,22</i>	—	—	—	<i>1,11</i>	—	—	<i>0,11</i>	<i>100,00</i>
Ogre	756	34	19	1	—	7	2	6	2	1	828
<i>0/0</i>	<i>97,30</i>	<i>4,11</i>	<i>2,29</i>	<i>0,12</i>	—	<i>0,85</i>	<i>0,24</i>	<i>0,73</i>	<i>0,24</i>	<i>0,12</i>	<i>100,00</i>
Višķi	75	1	98	1	510	70	—	1	1	—	757
<i>0/0</i>	<i>9,91</i>	<i>0,13</i>	<i>12,95</i>	<i>0,13</i>	<i>67,37</i>	<i>9,25</i>	—	<i>0,13</i>	<i>0,13</i>	—	<i>100,00</i>
Ķemerī	697	8	8	1	2	1	3	—	—	—	720
<i>0/0</i>	<i>96,80</i>	<i>1,11</i>	<i>1,11</i>	<i>0,14</i>	<i>0,28</i>	<i>0,14</i>	<i>0,42</i>	—	—	—	<i>100,00</i>
Šenberga	452	12	3	—	167	2	—	24	—	—	660
<i>0/0</i>	<i>68,48</i>	<i>1,82</i>	<i>0,46</i>	—	<i>25,30</i>	<i>0,30</i>	—	<i>3,64</i>	—	—	<i>100,00</i>
Lejasciems	576	3	8	—	1	—	—	6	4	—	598
<i>0/0</i>	<i>96,32</i>	<i>0,50</i>	<i>1,34</i>	—	<i>0,17</i>	—	—	<i>1,00</i>	<i>0,67</i>	—	<i>100,00</i>

Divos pagastos ir vācu vairākums. Tie ir Iršu kolonija ar 91,09% vāciešiem un 8,06% latviešiem un Santes pagasts Tukuma apriņķī ar 52,97% vāciešiem un 46,39% latviešiem. 11 pagastos iedzīvotāju vairākumu sastāda lielkrievi, 4 baltkrievi, bet 10 pagastos nevienai tautībai nepieder vairākuma. Ar lielkrievisku vairākumu ir pieci Jaunlatgales apriņķa pagasti, kuri pievienoti Latvijai no agrākā Ostrovas apriņķa, ka arī Pededzes pagasts Valkas apr. (41,5% latv. un 52,8 lielkr., agr. Lauru kolonija) un 6 pagasti Latgalē, kuŗos dzīvo vec ticīgi lielkrievu kolonisti.

Sevišķu ievēribu pelna tas Latvijas apvidus, kuŗā nevienai tautībai nav vairākuma. Tas ir Ilukstes apriņķa dienvidu austrumu stūris, kuŗā ietilpst astoņi pagasti. Ilukstes apriņķī sastopas triju tautību etnografiskās robežas: latviešu, leišu un balt-

krievu*). Bez tam politiskā muižniecība ir tur ievēduse nelielu skaitu poļu, kuŗam pievienojas zem poļu muižniecības un katoļu garīdzniecības iespaida pārpoļotie vietējie iedzīvotāji. Tāļāk krievu valdība sekmēja pareizticīgo lielkrievu ieceļošanu un tie pievienojās jau agrāk ieceļojušiem vec ticīgiem lielkrieviem. Tādā kārtā Ilukstes apriņķa dienvidus daļā ir radies raibs tautību juceklis, kuŗu vēl sarežģī konfesiju dažādība. Ilukstes apriņķī dzīvo protestantiski un katoliski latvieši, leiši, vec ticīgi un grieķu-katoļu lielkrievi, poļi, Romas un grieķu katoļu baltkrievi un neliels skaits žīdu. Kad

*) A. Bielensteins ir tanīs ieskatos, ka dienvidos no Daugavpils arī baltkrievi ir uzskatāmi par jaunāka laika (17. un 18. g. s.) ieceļotājiem, kuri apmetušies agrāk latviešu un leišu apdzīvotos apvidos, kuŗus kaŗi bija izpostījuši.

Latviešu procents lauku pagastos, jaunā apriņķu sadalījumā.
Proportion des Lettons dans les communes rurales d'après la nouvelle distribution des districts.

Latviešu procents <i>Proportion des Lettons</i>	P a g a s t u s k a i t s <i>N o m b r e d e s c o m m u n e s r u r a l e s</i>									
	Vidzeme <i>Livonie</i>		Kurzeme <i>Courlande</i>		Zemgale <i>Zemgale</i>		Latgale <i>Latgale</i>		Kopā <i>Total</i>	
	1920	1925	1920	1925	1920	1925	1920	1925	1920	1925
Vairāk par 95 <i>Au-dessus de</i>	187	196	58	62	55	54	5	5	305	317
90—95	19	22	23	24	25	35	5	6	72	87
80—90	12	9	18	14	23	19	12	12	65	54
70—80	5	3	2	1	4	4	8	12	19	20
60—70	2	—	5	2	2	—	10	9	19	11
50—60	1	—	1	1	2	3	3	5	7	9
40—50	—	1	—	—	1	1	3	2	4	4
30—40	—	—	1	—	—	1	3	2	4	3
20—30	—	—	—	—	1	1	1	2	2	3
10—20	1	—	—	—	3	6	3	4	7	10
mazāk par 10 <i>au-dessous de</i>	—	1	—	—	5	—	6	6	11	7
Kopā <i>Total</i>	227	232	108	104	121	124	59	65	515	525

Apriņķi Districts	1920. g. Pavisam. Total.	0/00/0	1925. g. Pavisam Total.	0/00/0
Ludzas				
Uz laukiem (à la campagne)	92,212	54,10	102,901	56,71
Pilsētās (dans les villes)	1,119	16,08	2,358	31,35
Kopā (Total)	93,411	52,65	105,259	55,11
Kopā Latgalē (Total de la Latgale)	265,790	53,97	307,291	56,94

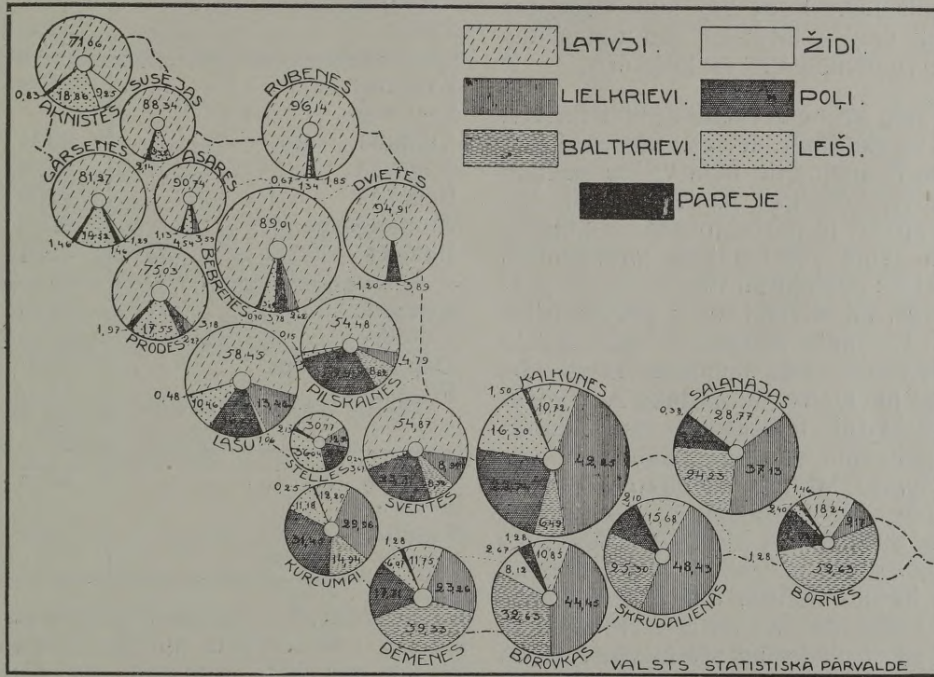
**Uz 1000 zinamas tautības piederīgiem 1920. gadā
Latgalē bija 1925. gadā:**

Sur 1000 pers. de chaque nationalité en 1920 il y avait en 1925 en Latgale:

Latvieši (Lettons)	1158
Židi (Juifs)	1047
Krievi (Russes) ..	1035
Poļi (Polonais) ..	843

Šie skaitļi liecina, ka latviešu skaitliskais svars Latgalē ir ievērojami pieaudzis. Vācieši (1276) un igauņi (1316) gan ir ātrāki vairojušies, bet ievērojot

Ilukstes apriņķa iedzīvotāju tautība.
Nationalité des habitants du district d'Ilouste.



Latgalē, šīnī visvairāk pārtautotā Latvijas apgabalā latviešu skaits ir pieaudzis tāpat kā visā valstī un atsevišķās vietās vēl daudz ātrākā gaitā. Kamēr 1920. gadā Daugavpils apriņķī bija tikai 48,80% latviešu, tur tagad ir 54,05% un visos Latgales apriņķos iedzīvotāju vairākumu sastāda latvieši. Ari apriņķu jaunajā iedalījumā latvieši atsevišķos apriņķos sastāda vairākumu.

**Latviešu skaits un procents Latgales apriņķos
jaunajā apriņķu iedalījumā:**

*Nombre et proportion des Lettons dans les districts de la Latgale
d'après la nouvelle distribution des districts:*

Daugavpils	111.213	54,58 %
Rēzeknes	90.819	62,68 %
Ludzas	53.235	59,06 %
Jaunlatgales	52.024	51,59 %
Kopā	307.291	56,94 %

Latgalē latvieši uzrāda visātrāko pieaugumu no visām tautībām, kuŗas tur ir reprezentētas lielākā skaitā.

šo tautību piederīgo necīgo skaitu Latgalē, tai nepiekrīt nekādas lomas.

Ir aplami diezgan plaši izplatītie ieskatī, itkā visā Latgalē dažādo tautību piederīgie dzīvotu sajaukti raibā juceklī. Ari Latgalē ir plaši tīri latviski apvidi. Tāpat kā Kurzemē, Zemgalē un Vidzemē, arī Latgalē ir tīri latviski pagasti. Tā Domopoles pagastā (Jaunlatgales apr.) ir 98,05% latviešu, Zaļmuižas (Ludz. apr.) — 96,98%, Borkovas (Rēz. apr.) — 96,46%, Stirnienes (Rēz. apr.) — 96,16%, Krustpils (Daugavpils apr.) — 95,42%, Dricānu (Rēz. apr.) — 94,70%, Bikaņas (Rēz. apr.) — 94,46%, Asūnas (Daugavpils apr.) — 93,03%, Kokorevas (Jaunlatg. apr.) — 92,00%, Viļānas (Jaunlatg. apr.) — 90,54%, Eversmuižas (Ludzas apr.) — 95,42%. Divpadsmit pagastos ir 80—90% latviešu u. t. t. (Skat. tab. 61. lp. p.). Tikai 16 Latgales pagastos latvieši nesastāda vairākumu. Latvieši visā Latgalē uz laukiem sastāda iedzīvotāju vairākumu, izņemot piecos apvidos, resp. pagastu grupas.

1) Latviska vairākuma nav piecos pagastos (Borkovas, Gauru, Kačanovas, Tolkovas un Višgorodas),

Jaunlatgales apriņķa austrumos, kuŗi agrāk piederēja pie Ostrovas apriņķa, Pleskavas guberņā.

2) Tālāk latviska vairākuma nav četru pagastu grupā (Istras, Janovales, Posines un Rundanu pag.), Ludzas apriņķa dienvidu austrumos, kur tomēr ir diezgan prāvs latviešu piejaukums — līdz 36%.

3) Latvisks vairākums nav trijos pagastos Daugavpils apriņķa dienvidu austrumos (Izabelinas, Piedrujas un Pustinas), kaut gan Izabelinas pagastā ir 41,47% latviešu.

4) Maļinovas pagastā austrumos no Daugavpils, kuŗā ir 20% latviešu un

5) trijos Rēzeknes apriņķa pagastos (Ozolmuižas, Ružinas un Silajāņu), kuŗi atrodas dienvidu vakaros no apriņķa pilsētas. Kaut gan šinīs pagastos ir no 1/3 līdz vairāk par 2/5 latviešu, tad tomēr tur vairākumu sastāda vecticīgie krievu kolonisti.

Ievēribu pelna tas, ka nelatviskie apvidi Latvijā vēsturiski tomēr ir pieskaitāmi latviešu etnografiskajai teritorijai. Ar 4 un 5 apzīmētie nelatviskie pagasti ir radušies kā krievu kolonijas jaunākā laikā, bet pārējie nelatviskie apvidi ir pārtautošanās rezultāts. Latviešu apdzīvotā zeme vēl izgājušā gadusimtenī ir sniegusēs tālu Drīsas apriņķi un tikai latviešu pārpoļošanas sekas ir tās, ka latvieši tur ir pārvērtušies par baltkrieviem. Tas pats ir sakāms par apvidu Ludzas apriņķa dienvidos. Par Jaunlatgales apvidu, kuŗš agrāk piederēja pie Ostrovas apriņķa A. Bielenšteins dod sekošu visai interesantu spriedumu: „Ludzas apriņķa austrumu robeža nesakrīt ar latviešu tautas robežu, jo latvieši apdzīvo sākot ar Kārsovu līdz Kudapai visu pierobežu joslu Ostrovas apriņķi, Pleskavas guberņā. Latviešus Pleskavas guberņā ļoti bieži bez pamata uzskata par krieviem. Viņi gan ir grieķu katoļu ticības, valkā drēbes pēc krievu parašas un audzē bārdas un ar svešiniekiem runā krieviski, bet savu piederību pie latviešu tautības viņi nepārprotami pierāda ar to, ka viņi savās mājās un ģimenē lieto latviešu valodu. Šie latvieši savu kristīgo ticību ir saņēmuši no Pleskavas, viņi nav nekad atradušies zem vācu vai arī Romas katoļu vai ev.-luteriska iespaida, viņi pateicoties politiskai un reliģiskai šķirtībai ir sen zaudējuši sakarus ar savas tautas valodu un ierašām un tālab viņiem neizbēgami ar katru paaudzi vairāk jāasimilējas ar savu austrumu kaimiņu^{*)}. Bielensteina pareģojums tagad pēc 40 gadiem ir piepildījies un mums Gauru-Višgorodas-Kačanovas pagastu iedzīvotāji tagad ir jāpieskaita krieviem, kaut gan viņi ir cēlušies no latviešiem.

Visu to ievērojot, jāatzīst, ka neskatoties uz nacionālo dažādību, dažu pagastu iedzīvotāju starpā, visa Latvijas teritorija no etnografiskā redzes stāvokļa ir latviska.

Ari lielākās vienībās, piemēram apriņķos, latvieši sastāda uz laukiem iedzīvotāju milzīgo vairākumu.

Latviešu procents atsevišķos apriņķos uz laukiem. (Vecā apriņķu sadalījumā).

Proportion des Lettons à la campagne par districts. (Ancienne distribution des districts.

Apriņķi. Districts.	1920. g.	1925. g.	+ vai — ou
Rīgas apr.	95,49	96,00	+ 0,51
Cēsu "	96,19	95,62	— 0,43
Valmieras "	96,69	97,66	+ 0,97
Valkas "	94,11	93,52	— 0,59
Vidzeme	95,64	95,59	— 0,05
<i>Livonie.</i>			
Liepājas apr.	89,58	96,70	+ 7,12
Aizputes "	88,68	92,14	+ 3,46
Kuldīgas "	91,49	92,11	+ 0,62
Ventspils "	96,13	92,55	— 3,58
Talsu "	94,22	94,38	+ 0,16
Kurzeme.	91,88	93,59	+ 1,71
<i>Courlande.</i>			
Tukuma apr.	93,48	94,07	+ 0,59
Jelgavas "	93,62	93,82	+ 0,20
Bauskas "	92,39	93,25	+ 0,86
Jaunjelgavas "	92,76	93,17	+ 0,41
Ilukstes "	39,67	46,69	+ 7,02
Zemgale	81,09	83,22	+ 2,13
<i>Zemgale.</i>			
Daugavpils apr.	59,34	63,18	+ 3,84
Rēzeknes "	65,33	66,62	+ 1,29
Ludzas "	54,11	56,71	+ 2,60
Latgale.	58,98	61,61	+ 2,63
<i>Latgale.</i>			
Latvija.	79,15	80,09	+ 0,94
<i>Lettonie.</i>			

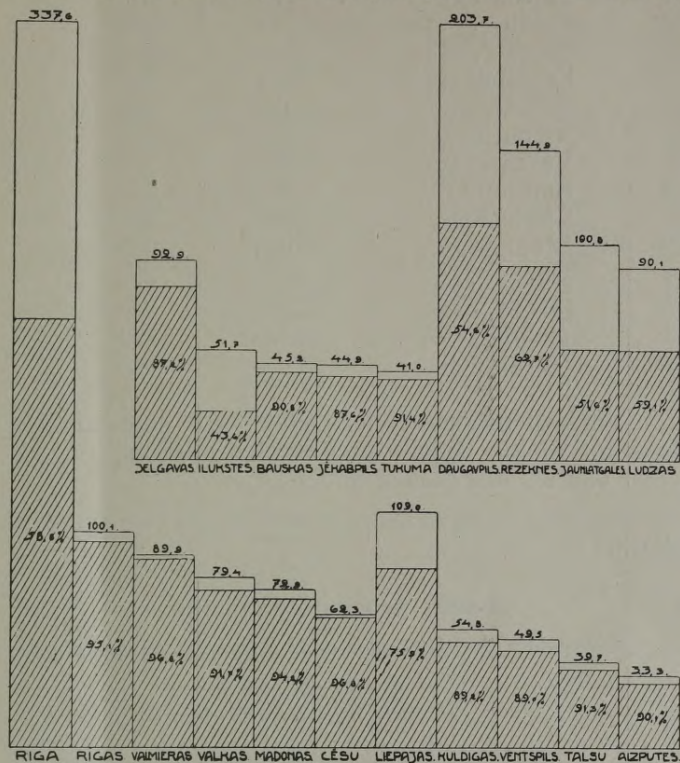
Izrādas, ka atskaitot Latgali un Ilukstes apriņķi, Latvijā nav neviena apriņķa, kuŗā uz laukiem būtu mazāk par 92% latviešu. Ari Latgalē uz laukiem latvieši visos apriņķos sastāda iedzīvotāju vairākumu un vienīgais apriņķis, kuŗā latvieši nav vairākumā ir Ilukstes apriņķis.

Izņemot Cēsu, Valkas un Ventspils apriņķus, kur latviešu procents mazliet ir pamazinājies, latvieši visos pārējos apriņķos uzrāda pieaugumu, pie kam vislielākais pieaugums ir Latgalē un Ilukstes apriņķi. Latviešu procenta samazināšanās Ventspils apriņķī ir izskaidrojama ar to, ka laikā starp abām pēdējām tautas skaitīšanām ievērojamā mērā palielinājies libiešu skaits.

Vāciešu skaits kopš pēdējās tautas skaitīšanas ir palielinājies. 1920. gadā Latvijā saskaitīja 58.113 vāciešus, bet 1925. gadā — 70.964. Neskatoties uz to, ka Latvijas vācieši dabīgā kārtā nevaiojas, bet gan uzrāda mirstību pārsvaru, tomēr vāciešu skaits pēdējos piecos gados ir palielinājies par 12.851. Šis pieaugums galvenā kārtā ir izskaidrojams ar to, ka uz Latviju ir atgriezušies daudzi tūkstoši vāciešu, kuŗi pasaules kara, lielnieku un Bermonta karu laikā bija piespiesti Latviju atstāt. Bez tam ir pieaudzis arī pie mums dzīvojošo vācu tautības ārzemnieku skaits, kas izskaidrojams ar tirdznieciskiem sakariem ar Vāciju un citām valstīm, kuŗas apdzīvo vācieši.

*) A. Bilenstein. Die Grenzen des Lettischen Volkstammes.

Apriņķu iedzīvotāju skaits (tūkstošos) un latviešu procents.
Population des districts (en milliers) et pourcentage des Lettons.



Atsevišķos apgabalos vāciešu skaits bija (vecā apr. sadalījumā).

Répartition par districts des Allemands (ancienne distribution des districts).

Apgabali (Provinces)	1920. gadā	1925. gadā	Uz 100 1920. g. ir 1925. g. Par 100
Rīga	29,533	43,792	148
Vidzeme (Livonie)	5,925	4,967	84
Kurzeme (Courlande)	16,676	15,792	95
Zemgale (Zemgale)	5,199	5,418	104
Latgale (Latgale)	780	995	128
Kopā (Total)	58,113	70,964	122

Kaut gan vāciešu skaits laikā starp abām pēdējām tautas skaitīšanām ir stipri pieaudzis, tad tomēr tas tagad ir ievērojami mazāks nekā pirms kara. Atmetot Latgali un Ilukstes apriņķi*), kur vāciešu ir ļoti maz, iegūstam sekošus salīdzinošus skaitļus:

Vāciešu skaits Latvijā bez Latgales un Ilukstes apriņķa.

Nombre des Allemands en Lettonie non compris la Latgale et le district d'Ilouste

Skaitīšanas gadi Années de recensement	Skaits Nombre	% %	Uz 100 1881. g. Sur 100 en 1881
1881	135,120	11,3	100
1897	114,103	8,3	84
1920	57,137	5,43	42
1925	69,794	5,57	52

Pēc pavalstniecības Latvijā dzīvojošie vācieši sadalās sekoši:

Répartition par sujétion des Allemands habitant la Lettonie:
 Pavalstniecība: 1920. g. 1925. g.

Sujétion:	1920. g.	1925. g.
Latvijas (Lettonne)	45,877	60,375
Vācijas (Allemande)	3,418	4,528
Polijas (Polonaise)	1,368	1,213
Igaunijas (Esthonienne)	346	353
Lietavas (Lithuanienne)	439	266
Krievijas (Russe)	4,487	75
Pārējās valstis (Autres)	1,015	500
Nenoteikta pav. (Suj. indéterminée)	—	2,999
Nezināma pav. (Suj. inconnue)	1,147	655

Galvenā kārtā ir pieaudzis vāciešu — Latvijas pilsoņu skaits, kurš palielinājies no 45.877 uz 60.375. Vāciešu starpā 1920. gadā bija 78,96% Latvijas pilsoņu, bet 1925. gadā 85,08%. Vācu tautības Krievijas pilsoņi Latvijā ir gandrīz pilnīgi izzuduši, bet to vietā ir gandrīz 3000 personas bez noteiktas pavalstniecības. Ir palielinājies arī Vācijas pilsoņu skaits.

Atsevišķos apgabalos, pilsētās un uz laukiem vāciešu skaits bija sekošs:

Répartition des Allemands par provinces dans les villes et à la campagne:

Apgabali Provinces	Pilsētas Villes		Uz laukiem A la campagne	
	Pavisam Total	% no iedzīvotāju kopskaita % du total général de la population	Pavisam Total	% no iedzīvotāju kopskaita % du total général de la population
Rīga	43,792	12,97	—	—
Vidzeme (Livonie)	1,178	2,66	3,789	1,07
Kurzeme (Courlande)	8,851	9,30	6,941	3,41
Zemgale (Zemgale)	3,576	6,62	1,842	0,86
Latgale (Latgale)	713	0,99	282	0,06
Kopā (Total)	58,110	9,64	12,854	1,04

Vāciešu procents lauku pagastos.

Pourcentage des Allemands dans les communes rurales.



*) Latgale un Ilukstes apriņķi 1881. g. nenotika tautas skaitīšana, kalab arī tālākos gados skaitļi par šiem apvidiem ir atņemti, lai dotu iespējamību izdarīt salīdzinājumu ar 1881. gada skaitīšanas iznākumiem.

Vācieši Latvijā galvenā kārtā ir pilsētnieki, pie kam pilsētnieku svars vāciešu starpā turpina pieaugt. 1920. gadā 74,8% no visiem vāciešiem dzīvoja pilsētās, bet 1925. gadā jau 82,8%. Īstenībā Latvijā var būt runa tikai par nedaudzām ievērojamām vācu kolonijām. Vairāk nekā 500 vāciešiem ir sekošās pašvaldības vienības: Rīgā — 43.792, Liepājā — 6.128, Jelgavā — 2.760, Ventspilī — 1.018, Kuldīgā — 962 un Daugavpilī — 542. Šinīs sešās pilsētās dzīvo vairāk nekā divas trešdaļas (77,8%) no visiem vāciešiem Latvijā.

Vāciešu absolūtais skaits pēdējos gados gandrīz bez izņēmuma ir pieaudzis visās pilsētās.

Vāciešu bija pilsētās ar vairāk nekā 5000 iedzīvotājiem:

Dans des villes avec plus de 5000 habitants il y avait d'Allemands:

	1881. g.	1897. g.)*	1920. g.	1925. g.
Rīgā	66,775	63,322	29,533	43,792
Liepājā	9,803	11,627	5,864	6,128
Daugavpilī	?	3,092	335	542
Jelgavā	9,275	7,079	2,428	2,760
Ventspilī	1,987	1,422	768	1,018
Rēzeknē	?	65	30	94
Valmierā	764	600	116	103
Cēsis	1,230	1,071	277	271
Tukumā	1,189	883	315	378
Kuldīgā	2,483	2,362	922	962
Rīgas Jūrmalā	?	?	1,057	366
Jēkabpilī	477	328	53	65
Ludzā	?	11	?	23
Bauskā	830	536	210	249

Neskatoties uz absolūtā skaita palielināšanos, vāciešu relatīvais skaits pilsētās tomēr ir samazinājies.

Vāciešu procents pilsētās un miestos ar vairāk nekā 2000 iedzīvotājiem bija

Pourcentage des Allemands dans les villes et les bourgs avec plus de 2000 habitants

	1920. g.	1925. g.
Rīgā	15,75	12,97
Liepājā	11,37	10,09
Daugavpilī	1,16	1,33
Jelgavā	12,40	9,75
Ventspilī	9,37	6,21
Rēzeknē	0,30	0,75
Valmierā	1,68	1,26
Cēsis	4,30	3,37
Tukumā	7,11	5,27
Kuldīgā	18,73	13,92
Rīgas Jūrmalā	6,18	5,62
Jēkabpilī	1,50	1,15
Ludzā	0,32	0,41
Bauskā	7,26	4,89
Rūjenē	0,89	1,22
Kraslavā	0,31	0,29

*) 1897. g. tautība ir noteikta pēc mātes valodas un tādā kārtā ļoti daudzas Mozus ticīgās personas ir pieskaitītas vācu tautībai. Lai novērstu pārpratumus šeit viscaur ir atskaitīti Mozus ticīgie kā žīdu tautības piederīgie.

	1920. g.	1925. g.
Talsos	7,63	5,67
Saldū	8,38	6,39
Slokā	1,04	5,74
Krustpilī	0,78	0,62
Alūksnē	1,23	1,00
Aizputē	8,33	8,25
Valkā	2,77	1,44
Smiltēnē	0,89	0,62
Limbažos	3,44	2,33
Livānos	0,68	0,55
Aucē	2,50	2,18
Grīvā	0,77	0,53
Jaunjelgavā	3,12	2,12
Varklānos	0,05	0,10

Vāciešu procents visās pilsētās ir samazinājies, izņemot Sloku, Rūjeni un Latgales pilsētas, kur vācieši var uzrādīt pieaugumu.

Vāciešu relatīvo svaru uz laukiem raksturo sekoši skaitļi:

Vāciešu procents pagastos.

Pourcentage des Allemands dans les communes rurales.

Pagasti, kuŗos vāciešu.
Districts dans lesquels dem. des Allemands.

Apriņķis. District.	Pagastu skaits Nombre des com. rur.	vairāk par 10% au-dessus de 10%	5—10%	3—5%	1—3%	līdz 1% au-dessous de 1%
Rīgas	58	—	1	2	12	43
Cēsu	40	—	—	1	7	32
Valmieras	52	—	—	—	6	46
Valkas	40	—	—	—	5	35
Madonas	42	1	—	—	6	35
Liepājas	27	1	1	3	10	12
Aizputes	21	3	6	1	5	6
Kuldīgas	24	5	4	—	8	7
Ventspils	13	—	3	—	3	7
Talsu	19	1	—	2	8	8
Tukuma	25	1	3	5	10	6
Jelgavas	41	—	—	5	10	26
Bauskas	20	—	—	—	1	19
Jēkabpils	19	—	—	—	—	19
Ilukstes	19	—	—	—	1	18
Daugavpils	22	—	—	—	—	22
Rēzeknes	20	—	—	—	—	20
Ludzas	12	—	—	—	—	12
Jaunlatgales	11	—	—	—	—	11
K o p ā	525	12	18	19	92	387
<i>Total</i>						

Šie skaitļi rāda, ka Latvijā uz laukiem vācieši ir daudz maz redzamā skaitā reprezentēti vienīgi Kurzemē un Tukuma, Jelgavas un Rīgas apriņķos. Turpretim visā pārējā Latvijā — uz austrumiem no līnijas, kuŗu varam sev priekšā stādīties, vilktu no ziemeļiem uz dienvidiem caur Rīgu — izņemot Iršu koloniju, vāciešu gandrīz nemaz nav.

Vairāk nekā 5% vāciešu bija pēdējā tautas skaitīšanā sekošos pagastos, pie kam blakus atzīmēts vāciešu procents minētos pagastos 1920. gadā.

Vāciešu procents.
Pourcentage des Allemands.

Pagasts Commune rurale	Apriņķis District	1920. g.	1925. g.	+ vai ou —
Iršu kolonija	Madonas	85,04	91,09	+ 6,05
Santes	Tukuma	55,00	52,97	— 2,03
Kurmales	Kuldīgas	42,95	39,37	— 3,58
Cēres	Talsu	36,64	34,14	— 2,50
Planicas	Kuldīgas	29,31	30,91	+ 1,61
Tāšu Padures	Aizputes	34,84	20,89	— 13,95
Kazdangas	Aizputes	31,38	17,51	— 13,87
Padures	Kuldīgas	17,89	16,43	— 1,46
Virgas	Liepājas	34,29	16,35	— 17,94
Rudbaržu	Aizputes	11,14	15,88	+ 4,74
Ivandes	Kuldīgas	10,37	12,45	+ 2,08
Rendas	Kuldīgas	11,73	12,28	+ 0,55
Sieksates	Aizputes	6,43	9,39	+ 3,26
Slampes	Rīgas	3,69	8,90	+ 5,25
Skrīveru	Tukuma	13,57	8,32	+ 5,21
Zūru	Ventspils	8,37	7,94	— 0,43
Sātiņu	Kuldīgas	9,45	7,57	— 1,88
Puzes	Ventspils	7,34	7,26	— 0,08
Turlavas	Kuldīgas	7,19	7,23	+ 0,04
Lažas	Aizputes	3,19	7,06	+ 3,87
Raņķu	Kuldīgas	6,42	6,76	+ 0,34
Valtaiku	Aizputes	6,50	6,76	+ 0,26
Gaiķu	Kuldīgas	12,27	6,56	— 5,71
Varves	Ventspils	2,73	6,53	+ 3,80
Aizputes klostera	Aizputes	17,03	6,39	— 10,64
Slokenbekas	Tukuma	16,89	5,99	— 10,90
Vadakstas	Jelgavas	10,76	5,90	— 4,86
Aizputes Pils	Aizputes	4,73	5,35	+ 0,62
Asītes	Liepājas	2,01	5,26	+ 3,25
Nigrandes	Aizputes	4,19	5,11	+ 0,92

Minētos 30 pagastos ar maksimālo vācu tautības iedzīvotāju procentu 1920. gadā bija 7.763 vācieši, bet 1925. gadā — 6.906, tas ir uz 100 vāciešiem 1920. g. bija 1925. g. 889. Ari attiecībā pret visiem minēto pagastu iedzīvotājiem, vāciešu procents ir pamazinājies no 18,4 līdz 15,7. Šie skaitļi liecina, ka vācieši arī tur uz laukiem, kur viņi dzīvo kompaktās masās, skaitliski samazinājās gan pateicoties ieceļošanai pilsētās, gan pārtautojoties un pārvēršoties par latviešiem.

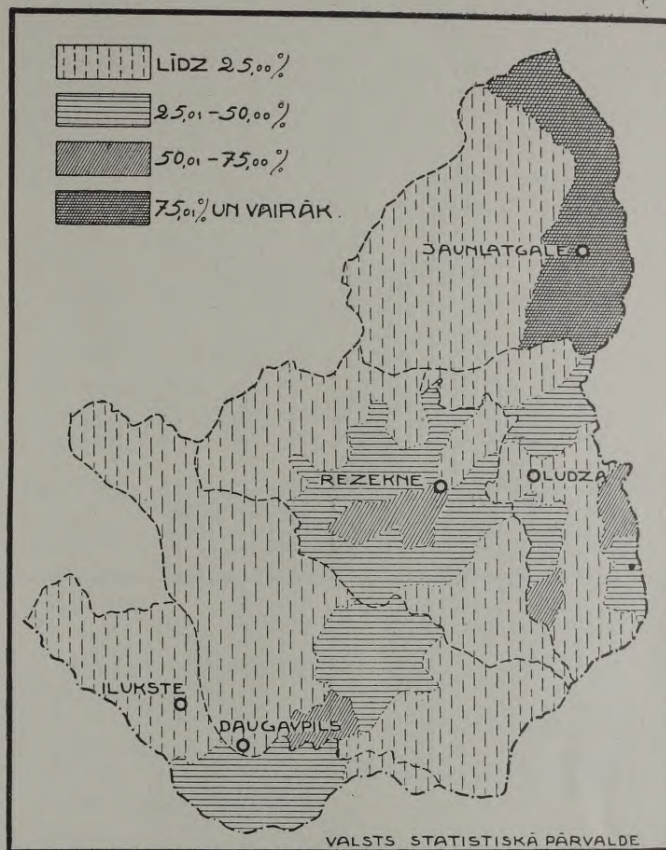
Starp Latvijā dzīvojošo dažādo tautību piederīgiem, **krievi**, savu piederīgo skaita ziņā, ieņem otro vietu. Kaut gan visa Latvijas valsts teritorija, izņemot vienīgi ziemeļu pierobežu apgabalu gar Igauniju, vēsturiskos laikos vienmēr ir piederējuse pie latviešu etnogrāfiskās teritorijas, tad tomēr Krievijas robežas tuvumā ir vairāki pagasti, kuŗos dzīvo lielāks skaits krievu, kuŗi ir vai nu pārtautoti latvieši (Jaunlatgale, Piedruja) vai arī krievu kolonistu pēcnācēji.

Krievi Latvijā atšķiras no vāciešiem, žīdiem un citiem nelatviešiem ar to, ka viņu piederīgo lielākā daļa ir zemnieki, kuŗi dzīvo uz laukiem. No visiem Latvijas krieviem 77,5% dzīvo uz laukiem. Pēdējos pieci gados krievu procents Latvijas pilsētās gan ir palielinājies, kas pa daļai ir izskaidrojams ar to, ka krievi no Latgales lauku apvidiem ieplūst pilsētās, kā arī ar to, ka pilsētās ir apmetušies krievu tautības Krievijas emigranti. Kamēr 1920. g. tikai 15,9% no visiem Latvijas krieviem dzīvoja pilsētās, tikmēr tagad dzīvo pilsētās 22,5% no visiem krieviem.

Latvijas valsts robežas austrumos (agrākā Pleskavas guberņā) sastopas ar lielkrievu teritoriju, bet dienvidus austrumos (agrākās Vitebskas guberņas robežās) sastopas ar baltkrievu teritoriju. Tālā

Latvijā lielākā skaitā ir sastopami kā lielkrievi, tā arī baltkrievi.

Lielkrievu prcents uz laukiem.
Pourcentage des Gr. Russes à la campagne.



Par nožēlošanu statistika šimbrīžam nespēj vilkt noteiktu robežu šo abu tautību piederīgo starpā. Kā lielkrievi tā arī baltkrievi, bet it sevišķi pēdējie, atrodas uz visai zema izglītības līmeņa. Viņu lielākā daļa ir analfabeti un viņiem bieži vispārīgi trūkst jēdziena par tautību, kuŗu nomāc apziņa par piederību pie vienas vai otras konfesionelas vienības. Tālab ir visai grūti prasīt no šiem tumšajiem iedzīvotāju slāņiem, lai viņi skaitītājiem noteikti atbildētu, vai viņi ir liel- vai baltkrievi. Protams, sīkāki iepazīstoties ar skaitāmās personas izlokšni varētu precīzi noteikt viņu nacionālo piederību, bet Latgalē, kur arī skaitītāju personāls bieži nebija pietiekoši kvalificēts, tas nebija iespējams. Šāda šķirošana ir vēl vairāk apgrūtināta tālab, ka liel- un baltkrievi Latvijā nedzīvo teritoriāli pilnīgi nošķirti. Vienīgi Piedrujas un Pustinas pagastos Daugavpils apriņķa austrumos dzīvo kompaktās masās baltkrievi. Tāpat noteiktā vairākumā baltkrievi atrodas Istras, Landkronas un Posinas pagastos Ludzas apriņķa dienvidos, bet visā pārējā Latgalē viņi kā mazākums dzīvo latviešu un lielkrievu starpā. Lielkrievi, turpretim, dzīvo kompaktās masās vienīgi piecos Jaunlatgales apriņķa austrumu pagastos. Visā pārējā Latvijā lielkrievi un baltkrievi dzīvo starp latviešiem un nav ārēju iezīmju, kuŗas atļautu vilkt objektīvas robežas starp šīm abām

krievu tautas nozarēm, vēl vairāk tālab, ka baltkrievi ārpus Piedrujas apvidus, prot ar lielkrievu valodu.

Šo iemeslu dēļ, krievu sadalīšana baltkrievos un lielkrievos pēdējā tautas skaitīšanā nav uzskatāma par pilnīgi pareizu. Skaitīšanā konstatētais baltkrievu skaits ir minimalais — īstenībā Latvijā ir vairāk baltkrievu nekā viņu saskaitīts, jo nevar būt šaubu par to, ka prāvs skaits baltkrievu ir atzīmēts kā lielkrievi, vai arī vienkārši kā krievi, neaizrādot sīkāk piederību pie lielkrievu vai baltkrievu tautības. Pie skaitīšanas materiāla apstrādāšanas, personas, kuri tautība bija apzīmēti vienīgi ar vārdu „krievs“: ir pieskaitītas lielkrieviem.

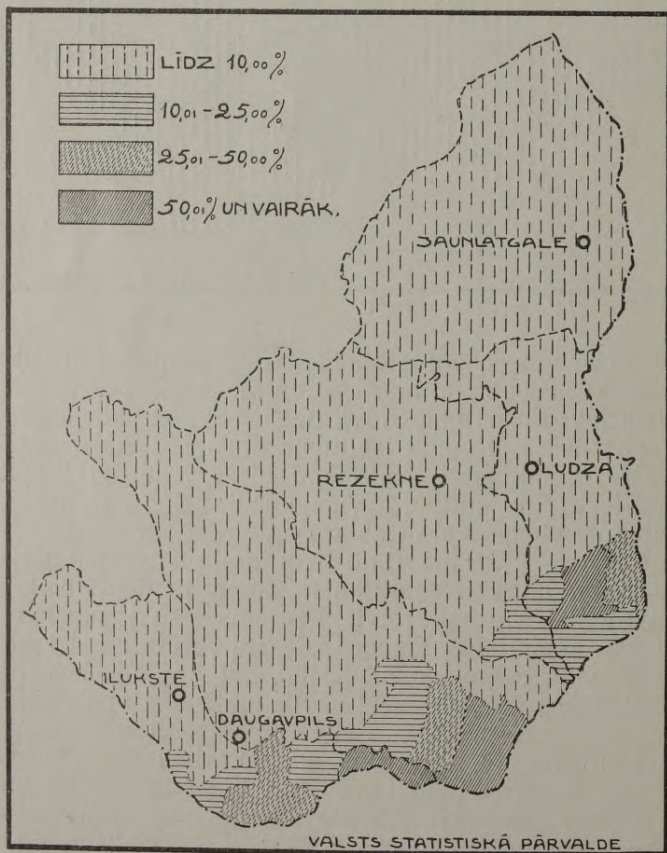
Krievu skaits Latvijā.

Nombre des Russes en Lettonie.

	Lielkrievi Gr. Russes	Baltkrievi Russes-Bl.	Kopā Total
1920. gadā	124,746	75,630	200,376
1925. gadā	193,648	38,010	231,658

Baltkrievu procents lauku pagastos.

Pourcentage des Ruthènes-Bl. dans les communes rurales.



Atzīstot uzdoto baltkrievu skaitu par pārāk mazu un lielkrievu skaitu par pārmērīgi lielu, turpmākos salīdzinājumos esam piespiesti operēt vienīgi ar krievu kopskaitu. Pirms tam tomēr jāaizrāda uz pirmskaņa skaitļiem. Lai varētu izdarīt salīdzinājumu ir ņemami 17 apriņķi, kuri sastādīja Latvijas

teritoriju pirms kara, tas ir tagadējā Latvijas teritorija bez Jaunlatgales apriņķa austrumu pierobežas pagastiem un bez Piedrujas un Pustiņas pagastiem.

Krievu skaits teritorijā, kurā pirms kara ietilpa 17 Latvijas apriņķi.

Nombre des Russes sur le territoire qui comprenait avant la guerre les 17 districts de la Lettonie.

	Lielkrievi Gr.-Russes	Baltkrievi Russes-Bl.	Kopā Total
1897. gadā	152,681	79,523	232,204
1920. gadā	91,477	66,194	157,671
1925. gadā	153,333	29,883	183,216

Krievu skaits kara gados Latvijā ir strauji pārmazinājies. No 100 krieviem, kuri Latvijā dzīvoja 1897. g. ir atlikuši tikai 79. Īstenībā krievu skaita samazināšanās ir notikuse nesalīdzināmi lielākā mērā, jo tikai pēc 1897. gada Latvijas pārkrievināšanās pieņēma pirmskaņa plašos apmērus. Ir iemesli pieņemt, ka īsi pirms kara Latvijā bija ievērojami vairāk nekā 300,000 krievu. Tā vienā pašā Rīgā krievu skaits laikā no 1897. g. līdz 1913. g. palielinājās no 45,452 līdz 99,603, t. i. vairāk nekā dubultojās bet 1920. gadā tur bija atlikuši tikai 12,125, t. i. 12 no 100 krieviem 1913. gadā.

Laikā starp abām pēdējām tautas skaitīšanām krievu skaits atkal ir pavairojies. Krievu pieaugums ir 31,282, no kara apmēram 15,000 ir nākuši klāt pateicoties dzimstības pārsvaram par mirstību, bet atlikušie ir iecelojuši Latvijā. Krievu skaits ir pieaudzis visos apriņķos. To liecina sekoši skaitļi:

Krievu skaits.

Nombre des Russes.

Apriņķi	1920. g.	1925. g.	Uz 100 1920. g. ir 1925. g. Sur 100 en 1925 il y avait en 1925
Rīgas pilsēta	12,272	29,235	238
Rīgas apriņķis	1,620	1,663	103
Cēsu apriņķis	872	1,313	151
Valmieras apr. *)	1,090	517	47
Valkas apr. **)	934	2,457	263
Liepājas apriņķis	1,984	2,612	132
Aizputes	102	202	198
Kuldīgas	128	301	235
Ventspils	132	330	250
Talsu	500	629	125
Tukuma	200	385	192
Jelgavas	858	1,779	207
Bauskas	234	323	138
Jēkabpils	916	1,642	179
Ilukstes	13,168	17,120	130
Daugavpils	53,497	53,668	100
Rēzeknes	39,101	41,952	107
Ludzas	72,768	75,530	104

Šie skaitļi liecina, ka krievu skaits visā Latvijā ir pieaudzis, bet ka pieauguma ātrums ārpus Latgales

*) Valmieras apriņķī krievu skaits ir samazinājies tālab, ka 1920. gadā Valmieras apriņķī atradās koncentrācijas leģeris, kurā tika turēti lielāks skaits sagūstītu krievu sarkanarmiešu.

**) Valkas apriņķī ārkārtīgi straujā krievu skaita pieaugšana ir izskaidrojama ar Lauru kolonijas (Pedadzes pagasts) pievienošanu šim apriņķim.

ir daudz ievērojamāks. Atsevišķos apgabalos pieaugums ir sekošs:

Krievu skaita pieaugums.

Accroissement des Russes.

		Uz 100 krieviem 1920. g. ir 1925. g. <i>Sur 100 Russes en 1920 il y avait en 1925</i>
Rīgā	16,963	238
Vidzemē (<i>Livonie</i>)	1,434	132
Kurzemē (<i>Courlande</i>) ...	1,228	143
Zemgalē (<i>Zemgale</i>)	5,873	138
Latgalē (<i>Latgale</i>)	5,784	103
Kopā (Total)	31,282	116

Latgalē krievu skaits ir palielinājies tikai par 5784, bet pārējā Latvijā par 25,498. Daugavpils apriņķī pat nemaz nav notikuse krievu skaita palielināšanās.

Tas nepārprotami liecina, ka notiek krievu pārvietošanās no Latgales uz pārējo Latviju*). Šo apgalvojumu apstiprina arī tas, ka krievu procents visā valstī ir pieaudzis, izņemot Latgali, kur dzīvo krievu vairākums, kurš pie tam var uzrādīt uzkrītoši lielu dabīgu pieaugumu.

Krievu procents (vecā apriņķu sadalījumā).

Pourcentage des Russes (anc. distrib. des distr.)

Apriņķi (Districts)	1920. g.	1925. g.
Rīgas (bez Rīgas pils.) (<i>Non. comp. la ville de Riga</i>)	1,70	1,74
Cēsu	0,80	1,24
Valmieras	1,08	0,55
Valkas	0,90	2,33
Liepājas	2,01	2,57
Aizputes	0,24	0,49
Kuldīgas	0,25	0,56
Ventspils	0,18	0,67
Talsu	1,04	1,20
Tukuma	0,55	0,91
Jelgavas	1,33	2,23
Bauskas	0,65	0,73
Jēkabpils	2,28	3,20
Ilukstes	28,99	33,11
Daugavpils	29,06	26,76
Rēzeknes	28,78	28,32
Ludzas	41,02	39,55

Tā tad pēdējos piecos gados krievu procents ir pamazinājies Latgalē, bet visā pārējā Latvijā tomēr pieaudzis, kas izskaidrojams ar krievu pārvietošanos — iekšējo kolonizāciju.

Neskatoties uz ievērojamo krievu skaita pieaugumu, tomēr kā redzams faktors vietējā dzīvē, krievi ir uzskatāmi vienīgi Latgales četros apriņķos un Ilukstes apriņķī.

Ārpus minētiem pieciem apriņķiem ir tikai četras pašvaldības vienības ar vairāk nekā 1000 krieviem.

*) No Latgales uz pārējo Latviju neizceļo vienīgi krievi. Ari Latgales latvieši lielā skaitā ir iecelojuši agrākās Baltijas apgabalos, kas ir redzams no straujās katolīcīgo latviešu skaita pieaugšanas. Ari žīdi lielā skaitā ir atstājuši Latgales pilsētas.

Tās ir Rīga ar 29,235 (8,66%) krieviem, Liepāja ar 2446 (4,30%), Jelgava ar 1174 (4,15%) un Pededzes pagastos Valkas apriņķī ar 1311 (52,78%) krieviem. Nākošā lielajā pilsētā — Ventspilī ir tikai 214 (1,20%) krievi. Bez tam vēl ir četras pašvaldības vienības ar vairāk nekā 5% krievu. Tās ir Vecgulbenes miests ar 7,64% krievu (190), kuri ir dzelzscela mezglā kalpotāji, Jēkabpils ar 5,73% lielkrievu un 9,46% baltkrievu — kopā 859 cilvēki, Jaunpagasts, Talsu apr. ar 14,61% krievu un Sunakstes pagasts Jēkabpils apriņķī ar 7,78% krievu, kuri tur atrodas kā strādnieki pie mežu un citiem darbiem. Tā tad Latvijas 14 rietrumu apriņķos krievu skaits un procents ir ļoti neievērojams. Vienīgi Rīgā krievu skaits ir lielāks, bet procentuēli arī Rīgā krieviem nepiekrīt redzama vieta.

Citādi tas ir Latgalē un Ilukstes apriņķī. No Ilukstes apriņķa 22 pagastiem 8 ir mazāk par 5% krievu, bet visos pārējos viņu skaits un procents ir redzams. Iedzīvotāju absolūto vairākumu sastāda baltkrievi Bornes pagastā (52,63%). Kad saskaita lielkrievus un baltkrievus, tad viņi sastāda iedzīvotāju vairākumu vēl četros pagastos (Borovkas 44,1% lielkrievu un 32,6% baltkrievu, Demenes 23,3 un 39,3, Salanajas 37,1 un 24,2 un Skundalienas 48,4 un 25,3).

No Latgales 67 pagastiem krievi sastāda iedzīvotāju vairākumu 14 pagastos:

Dans 14 des 67 communes rurales de la Latgale la quantité des Russes prédomine:

Pagasts <i>Com. rur.</i>	Apriņķis <i>District</i>	Lielkrievi <i>Gr. Russes Russes-Bl.</i>	Baltkrievi	Kopā <i>Total</i>
Maļinovas	Daugavpils .	72,66	2,29	74,95
Piedrujas	" .	0,79	91,61	92,40
Pustiņas	" .	15,50	52,57	68,07
Ozolmuižas	Rēzeknes ..	59,25	—	59,25
Rušinas	" ..	71,64	0,03	71,67
Istras	Ludzas	23,34	53,97	77,31
Janovales	"	62,18	0,11	62,29
Posines	"	26,65	43,88	70,53
Rundānu	"	56,72	10,39	67,11
Bokovas	Jaunlatgales.	91,34	—	91,34
Gauru	" .	93,51	0,03	93,54
Kačanovas	" .	81,97	0,04	82,01
Tolkovas	" .	95,91	0,02	95,93
Višgorodas	" .	95,73	0,07	95,80

Bez tam Latgalē ir viens pagasts (Silajāņu), kurā nevienas tautības piederīgiem nepieder absolūtais vairākums, bet visos atlikušos 52 pagastos latvieši vieni sastāda iedzīvotāju vairākumu. Tomēr ar nedaudz izņēmumiem visos Latgales pagastos ir sastopami krievi. Viņi ir vai nu vecticīgo imigrantu pēcnācēji, kuri poliskā Latgalē ieceloja no Valdaja augstienes apkārtnes ticību vājšāšanas laikā. Vecticīgie krievi parasti dzīvo šķirtās sādžās. Bez tam krievu valdība pagājušā gadu simtenī piešķīra Latgalē invalidiem-zaldātiem zemi, no kā ir cēlušās krievu nometnes Maļinovas pagastā. Jaunākā laikā krievu agrarā banka cītīgi kolonizēja Latgali ar krievu zemniekiem un ar to ir izskaidrojams prāvais krievu skaits Latgales pagastu lielākā daļā.

Žīdi Latvijā ir gandrīz vienīgi pilsētu un miestu apdzīvotāji. Gan Latvijas 525 pagastu starpā ir 22 pagasti, kuŗos ir vairāk par 1% žīdu, bet šie pagasti gandrīz bez izņēmumiem ir tādi, kuŗos atrodas ap-

dzīvotas vietas ar miestu raksturu, bet bez pašvaldības tiesībām. Šie miesti ir skaitīti kopā ar pagastiem pie kuriem tie pieder.

Pie šādiem pagastiem pieder Vainodes pagasts ar 3,47% žīdu, kuŗu milzīgais vairākums dzīvo Vainodes miestā, Sakas pagasts ar 2,18% žīdu (Pāvilosta), Iecavas — 1,09% (Iecavas miests), Borovkas — 8,12% (Borovkas miests), Aknistes — 9,25% (Aknistes miests), Piedrujas — 2,61% (Piedruja), Dagdas — 9,74% (Dagdas miests), Aiviekstes — 24,34% (Glazmanka-Trentelberga), Kaunatu — 1,05% (Kaunatu miests), Bolvu — 4,24% (Bolvu miests), Viļakas — 4,37% (Viļakas) u. t. t. Tādā kārtā arī tie žīdi, kuŗi formeli juridiski ir lauku iedzīvotāji, no saimnieciskā redzes stāvokļa ir pilsētnieki.

Žīdi Latvijā pieder pie jaunākā laika iecelotājiem. Vēl 1834. gadā Vidzemē kopā ar Rīgu bija tikai 532 žīdi, Kurzemē viņi lielākā skaitā sāka iecelot pēc 1797. gada un tikai Latgalē viņi varēja brīvi iecelot jau agrāk Polijas virskundzības laikos. Kara gados žīdu skaits Latvijā ir ievērojami samazinājies.

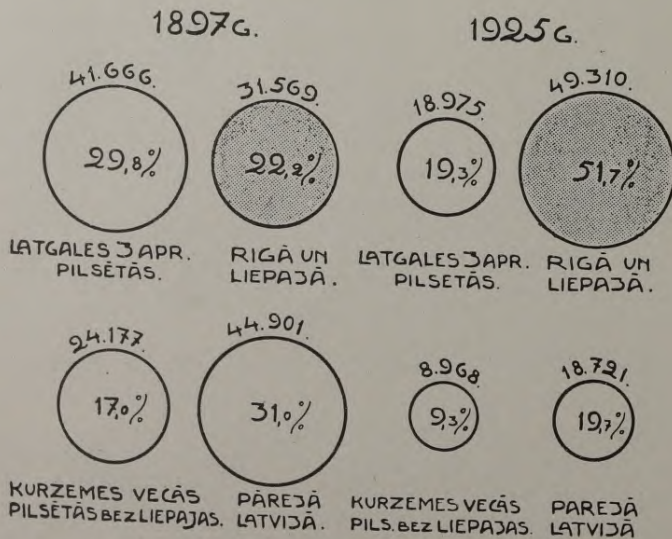
Žīdu skaits Latvijā.

Nombre des Juifs en Lettonie.

1897. g.	142.315	7,40%
1920. g.	79.368	5,13%
1925. g.	95.474	5,33%

Neskatoties uz nelielu pieaugumu pēdējo piecu gadu laikā žīdu skaits Latvijā tagad ir par 46.841 mazāks nekā 1897. g. un kad ievēro, ka minētās tautības piederīgo skaits arī laikā starp 1897. un 1914. gadu turpināja pieaugt, tad tagad Latvijā ir vismaz par 60.000 žīdu mazāk nekā pirms kara. Tomēr žīdu skaita samazināšanās nav visā valstī vienlīdzīgi ātri notikuse. To apliecina sekoši skaitļi:

Žīdu tautības piederīgo pārvietošanās Latvijas robežās.
Transfèremment des ressortissants juifs dans les limites de la Lettonie.



Žīdu skaits un procents atsevišķās pilsētās.

Nombre et proportion des Juifs dans les diverses villes.

Pilsētas un miesti Villes et bourgs	1881. gadā		1897. gadā		1920. gadā		1925. gadā	
	Pavisam Total gēn.	0/0 0/0	Pavisam Total gēn.	0/0 0/0	Kopā Total	0/0 0/0	Pavisam Total gēn.	0/0 0/0
Rīga	14,222	8,4	22,115	7,84	24,863	13,45	39,459	11,68
Liepāja	6,651	22,46	9,454	14,66	9,758	18,95	9,851	16,21
Daugavpils	—	—	32,385	46,28	11,838	40,95	12,657	31,44
Jelgava	6,295	22,06	5,879	16,73	1,527	7,79	1,998	7,05
Ventspils	1,407	23,96	1,313	18,42	863	10,53	1,276	7,79
Rēzekne	—	—	6,478	53,98	4,148	41,52	3,911	30,99
Valmiera	27	1,08	166	3,29	102	1,48	96	1,18
Cēsis	224	5,25	368	5,79	244	3,79	260	3,23
Tukums	2,858	46,46	2,561	33,90	597	13,47	1,025	14,30
Kuldīga	2,713	33,61	2,543	26,16	567	11,52	783	11,13
R. Jūrmala	—	—	—	—	55	23,32	141	2,16
Jekabpils	2,254	40,89	2,087	35,80	676	19,06	806	14,25
Ludza	—	—	2,803	54,53	2,050	40,81	1,907	34,31
Bauska	3,631	59,40	2,745	41,95	604	20,89	919	18,04
Rūjiena	—	—	—	—	75	2,16	72	1,49
Kraslava	—	—	—	—	1,446	40,70	1,716	38,26
Talsi	1,398	41,00	1,411	33,60	454	15,25	637	15,62
Saldus	909	38,52	—	—	263	10,85	399	10,80
Sloka	137	10,07	204	9,65	5	0,25	23	0,65
Krustpils	—	—	—	—	1,204	63,04	1,331	37,75
Alūksne	—	—	—	—	233	11,48	164	4,08
Aizpute	1,455	39,43	1,170	35,02	586	21,89	629	18,79
Valka	257	6,12	380	0,35	97	3,28	49	1,47
Smiltene	—	—	—	—	278	11,82	254	7,81
Limbaži	254	14,00	159	6,59	95	3,71	98	3,18
Auce	—	—	—	—	138	9,09	157	5,91
Grīva	—	—	—	—	161	6,55	163	6,15
Jaunjelgava	4,128	70,93	3,256	62,92	450	28,07	680	27,76
Subate	—	—	—	—	533	37,69	485	28,31
Dobeļe	154	14,22	—	—	25	2,68	64	4,13
Kandava	775	50,99	—	—	44	4,17	85	5,68
Madona	—	—	—	—	19	3,08	36	2,65
Sabīle	873	62,18	—	—	224	24,09	325	24,07
Grobiņa	658	41,28	370	24,90	142	10,19	126	9,78
Sasmaka	1,197	67,47	—	—	169	17,63	156	14,66
Ilukste	—	—	842	23,05	4	0,88	30	3,02
Piltene	731	52,97	629	41,68	37	4,06	59	6,42
Durbe	27	6,59	—	—	30	6,62	6	1,11

Pievēstie skaitļi nepārprotami liecina, ka žīdu skaitliskais svārs mūsu valstī nemitīgi pamazinās. Kamēr pagājušā gadusimtena vidū Latgales un Kurzemes pilsētīnās un miestos žīdi vai nu sastādīja iedzīvotāju absolūto vairākumu, vai arī viņu skaits bija tik liels, ka viņi sastādīja pilsētās un miestos relatīvi lielāko iedzīvotāju daļu, tikmēr tagad viņu skaits, bet it sevišķi procents ir ārkārtīgi sašļucis. Pievedsim tikai dažus spilgtākos piemērus.

Žīdu procents.

Pourcentage des Juifs.

Pilsētas Villes	1863. g.	1881. g.	1897. g.	1920. g.	1925. g.
Bauska	58,47	59,40	41,95	20,89	18,04
Aizpute	51,52	39,43	35,02	21,89	18,79
Jaunjelgava	73,34	70,93	62,92	28,07	27,76
Tukums	53,00	46,46	33,90	13,47	14,30

Ir aplami apgalvot, ka žīdu procenta samazināšanās Kurzemes pilsētās stāv vienīgi sakarā ar žīdu izraidīšanu 1915. gadā. Žīdu procenta samazināšanās sākās izgājušā gadusimtena sešdesmitos gados līdz ar pārvietošanās brīvības piešķiršanu latviešu zemniekiem; tā turpinājās līdz karam un pēc kara

to paātrināja jauns faktors: žīdu pārvietošanās brīvība. Līdz neatkarīgās Latvijas nodibināšanai žīdi nedrīkstēja brīvi apmesties Vidzemē, to starpā arī Rīgā. Pēc kara Latvijas žīdu starpā ir notikuse ievērojama teritoriāla pārvietošanās, pie kam sevišķu pievilksanas spēju ir izrādijuse Rīga un pa daļai arī Liepāja. 1897. gadā tikai 22,2% no visiem Latvijas žīdiem dzīvoja Rīgā un Liepājā, bet tagad tur dzīvo 51,7%. Vienā pašā Rīgā pirms kara dzīvoja tikai 15,6% no Latvijas žīdiem, bet tagad 41,3%. It sevišķi pamazinājies žīdu skaits un procents Latgales pilsētās.

Žīdu skaits Latgales apriņķu pilsētās.

Nombre des Juifs dans les villes de district de Latgale.

Pilsētas	1897. g.		1925. g.	
	Pavisam <i>Total gén</i>	Procents %	Pavisam <i>Total gén</i>	Procents %
Daugavpils . . .	32.385	46,28%	12.657	31,14%
Rēzekne . . .	6.478	53,98%	3.911	30,99%
Ludza . . .	2.803	54,53%	1.907	34,31%

1897. g. gandrīz viena trešdaļa (29,8%) no visiem Latvijas žīdiem dzīvoja minētās trīs Latgales pilsētās, bet tagad nepilna piektā daļa (19,3%).

Šis pārvietošanās kustības rezultāts ir tas, ka žīdu tagad Rīgā ir vairāk kā jebkad.

Žīdu skaits un procents Rīgā*.)

Nombre et pourcentage des Juifs à Riga.

1824. g.	513	—	1917. g.	21.522	10,3 ⁰ / ₀
1867. g.	5.254	5,1%	1919. g.	28.719	13,5 ⁰ / ₀
1881. g.	14.222	8,1%	1920. g.	24.721	13,6 ⁰ / ₀
1897. g.	16.922	6,1%	1925. g.	39.459	11,68%
1913. g.	33.651	6,5%			

Kaut gan žīdu absolūtais skaits pēdējā laikā Rīgā ir ievērojami pieaudzis, tad tomēr šis tautības piederīgo procents arī Rīgā ir pamazinājies, tāpat kā Latvijas pilsētu lielākā daļā.

Poļi Latvijā lielākā skaitā ir sastopami Rīgā, Liepājā, Ilukstes apriņķī un Latgales dienvidos.

Latvijā bija poļu:

Polonais en Lettonie:

1897. g.	65.056	3,4%
1920. g.	54.567	3,4%
1925. g.	51.143	2,8%

Poļu skaits Latvijā iet mazumā, vispirms, sakarā ar daudzu poļu ģimeņu izceļošanu uz Poliju un, otrkārt, sakarā ar pārpoļošanas politikas ierobežošanu, kuŗu agrāk piekopa poļu muižniecība un garīdzniecība.

Latvijas valsts teritorijā poļi nekad nav kompaktās masās dzīvojuši. Latvijas poļu milzīgais vairākums ir pārpoļoti latvieši, vācieši, leiši un krievi. Poļu zemnieku nometnes veselos ciemos ir sastopamas tikai uz bijušām Platera muižām, Daugavpils apriņķī un Borga muižās Rēzeknes apriņķī. Pagā-

jušā gadu simteņa astoņdesmitos gados Bielensteins tur atzīmē 300 poļu tautības iedzīvotājus.

Poļu lielākā daļa Latvijā ir pilsētnieki: 22.335 dzīvo uz laukiem, bet 28.808 dzīvo pilsētās un tālab 1,8% no visiem Latvijas lauku iedzīvotājiem un 4,6% no visiem pilsētniekiem ir poļi.

Poļu skaits un procents.

Nombre et pourcentage des Polonais.

	Skaits <i>Nombre</i>	Procents %
Ilukstes apriņķī . . .	6.799	13,15
Daugavp. „ . . .	16.278	7,99
Rēzeknes „ . . .	5.243	3,62
Ludzas „ . . .	3.235	3,60
Jaunlatg. „ . . .	808	0,80
Rīgas pilsētā . . .	13.119	3,88
Liepājas „ . . .	2.459	4,05

Minētos piecos apriņķos un divās pilsētās dzīvo 94% no visiem Latvijas poļiem, bet atlikušie kā atsevišķas personas ir izkaisīti pa visu valsti un sastāda pavisam niecīgu iedzīvotāju daļu.

Bet arī Latvijā piecos dienvidu austrumu apriņķos poļu skaits un procents nav ievērojams.

Poļu procents lauku pagastos.

Pourcentage des Polonais dans les communes rurales.

Pagastu skaits, kuŗos poļu

Nombre des com. rur. dans lesquelles le pourc. des Polonais est:

Apriņķi <i>Districts</i>	Pagastu skaits <i>Effectif d. com. rur.</i>	25 ⁰ / ₀ un vairāk <i>et plus</i>			mazāk par 5 ⁰ / ₀ <i>au-dess. de</i>
		10—25 ⁰ / ₀	5—10 ⁰ / ₀		
Ilukstes . . .	19	2	6	2	9
Daugavpils . . .	22	—	2	5	15
Rēzeknes . . .	19	—	—	5	14
Ludzas . . .	12	—	2	—	10
Jaunlatgales . . .	12	—	—	—	12
Kopā . . .	84	2	10	12	60
<i>Total</i>					

Latvijā nav neviena pagasta, kuŗā būtu vairāk par 1/3 no visiem iedzīvotājiem poļu. Vairāk nekā 10% poļu ir tikai 12 pagastos un starp minētiem 84 pagastiem ir 32, kuŗos poļu nav pat 1%.

Vairāk nekā 10⁰/₀ poļu ir sekošos pagastos.

Communes rurales qui ont plus de 10⁰/₀ de Polonais.

Pagasts	Apriņķis	Skaits	Procents
<i>Com. rurales</i>	<i>District</i>	<i>Nombre</i>	<i>% 0/0</i>
Kurcuma	Ilukstes	619	31,45
Pilskalnes	„	626	29,99
Sventes	„	601	23,71
Pustinas	Daugavpils	908	23,07
Kalkunes	Ilukstes	1230	22,74
Stelles	„	130	18,52
Demenes	„	443	17,71
Lašu	„	472	16,09
Rundanu	Ludzas	609	15,98
Bornes	Ilukstes	346	14,82
Krāslavas	Daugavpils	942	12,54
Posines	Ludzas. . . .	1124	12,15

*) 1824. g. pēc Bienenstamm'a Abriss s. 188, bet pārējiem gadeem pēc Rīgā izdarītām tautas skaitīšanām.

Minētos 12 pagastos, kuŗos ir vairāk par 10% poļu, dzīvo tikai 15,5% no visiem Latvijas poļiem, bet pārējie ir izkaisīti kā neliela minoritate pa visu zemi.

Vairāk nekā 3% poļu ir 13 pilsētās un miestos:

Poļu skaits un procents pilsētās un miestos.

Nombre et pourcentage des Polonais dans les villes et bourgs.

Pilsētas un miesti Villes et bourgs	Polu skaits 1925. g. Nombre des polonais	Polu procents % des polonais	
		1920. g.	1925. g.
Rīga	13.199	4,29	3,88
Daugavpils	7.824	28,29	19,25
Liepāja	2.459	5,64	4,05
Rēzekne	1.112	12,32	8,51
Kraslava	984	14,24	21,94
Grīva	669	34,79	25,26
Ilukste	480	19,91	48,14
Ludza	445	5,77	8,01
Subate	151	12,09	8,82
Preiļi	133	8,91	6,89
Kārsava	125	8,00	6,37
Vecgulbene	92	?	3,62
Višķi	70	2,65	9,25

Poļu procents ir palielinājies Ilukstē, Kraslavā, Ludzā un Višķos, bet visās pārējās pilsētās un miestos tas ir pamazinājies. Šī pamazināšanās, it sevišķi austrumu nomales pilsētās un miestos, atrodas atkarībā no latviešu nacionalās pašapziņas atmošanās un latviešu skaita pieaugšanas.

Leiši Latvijā dzīvo kā laukstrādnieki, rūpniecības strādnieki lielpilsētās un zemkopji — zemesīpašnieki dažos Ilukstes apriņķa pagastos.

Leišiem milzīgais vairākums dzīvo sekošās vietās.

La plupart des Lithuaniens habitent les endroits suivants:

Rīgā	7.748
Liepājā	2.637
Daugavpili	309
Jelgavas apriņķi	2.749
Bauskas „	1.784
Jēkabpils „	1.493
Ilukstes „	3.574

Kopā 20.294

Pavisam pēdējā skaitīšanā Latvijā ir saskaitīti 23.192 leiši, no kuŗiem 87,5% dzīvo trīs lielākajās pilsētās un četros Zemgales apriņķos, kuŗiem kopīga robeža ar Lietuvu. Pārējās pilsētās un apriņķos leiši sastopami tikai nelielā skaitā.

Bez minētām trim pilsētām vairāk nekā 100 leišu vēl ir Ventspilī (132), Jelgavā (635), Bauskā (119) un Subatē (121). Uz laukiem leišu ir 29 pagastos vairāk nekā simts un 21 pagastā starp 50 un 100. Vislielākais leišu skaits ir sekošos pagastos: Kalkunes (Ilukst. apr.) — 882, Neretas (Jēkabp. apr.) — 466, Aknistes (Ilukst. apr.) — 408, Prodes (Ilukst. apr.) — 386, Lašu (Ilukst. apr.) — 307, Budbergas (Bauskas apr.) — 297, Stelles (Ilukst. apr.) — 253, Saugas (Jēkabp. apr.) — 250, Elkšņu (Jēkabp. apr.) — 232, Izabelinas (Daugavp. apr.) — 226, Kurcuma (Ilukst. apr.) — 220, Vecauces (Jelgavas apr.) — 212 un Susejas (Jēkabp. apr.) — 204. Pārējos pagastos ir mazāk nekā 200 leišu.

Leišu procents lauku pagastos.

Pourcentage des Lithuaniens dans les communes rurales.



Atsevišķos apgabalos leišu procents ir sekošs.

Proportion des Lithuaniens dans les div. provinces

Rīgā	2,30	Zemgalē (Zemgale)	3,53
Vidzemē (Livonie)	0,14	Latgalē (Latgale)	0,22
Kurzemē (Courlande)	1,38	Latvijā (Lettonie)	1,26

Vairāk nekā pus procents leišu ir sekošos apriņķos.

Plus de 1/2% de Lithuaniens habitent les districts suivants.

Ilukstes	6,91	Liepājas	2,80
Bauskas	3,96	Aizputes	0,76
Jēkabpils	3,82	Kuldīgas	0,64
Jelgavas	2,90	Rīgas pilsētā	2,80

Vairāk nekā 10% leišu ir 13 Latvijas pagastos: 7 Ilukstes apriņķa, 3 Jēkabpils apriņķa un 3 Jelgavas apriņķa.

Vairāk nekā 10% leišu ir sekošos pagastos.

Plus de 10% de Lithuaniens habitent les com. rur. suivantes:

Stelles	36,04	Kalkunes	16,30
Aknistes	18,86	Garsenes	14,52
Neretas	18,02	Kurcuma	11,18
Ukru	17,77	Snikeres	10,80
Prodes	17,55	Reņģu	10,36
Susejas	16,74	Lašu	10,46
Elkšņu	16,62		

Leišu skaits pēdējā laikā ir samazinājies.

Leišu skaits Latvijā.

Nombre des Lithuaniens en Lettonie.

1897. g.	26.033
1920. g.	25.588
1925. g.	23.192

Jāievēro, ka īsi pirms kara leišu skaits Latvijā bija sasniedzis savu maksimumu. Vienā pašā Rīgā 1913. g. decembrī saskaitīja 35.156 leišus un visā Latvijā viņu skaits ievērojami pārsniedza 50.000. Vasaras mēnešos arī tagad leišu skaits ir lielāks, jo viņi kā sezonas strādnieki tad uzturas Leišmales pagastos.

Igaunu skaits Latvijā nav liels. Tas galvenā kārtā ir izskaidrojams ar to, ka Latvijas-Igaunijas robeža ir novilkta ļoti rūpīgi, ievērojot nacionālo principu. Visvairāk igauņu Latvijā ir Valkas apriņķī gar Igaunijas robežu, kur viņu ir 3.016. Pēc tam nāk Rīga ar 2.332 igauņiem, Valmieras apriņķis ar 1085, Jaunlatgales ar 361, Ventspils ar 197, Liepājas ar 132 un Cēsu 118. Visos pārējos apriņķos ir mazāk nekā 100 igauņu. Pēdējos piecos gados igauņu skaits Latvijā ir pamazinājies, jo 1920. g. Latvijā saskaitīja 8701 igauņi, bet 1925. g. vairs tikai 7.893. Šāda igauņu skaita samazināšanās galvenā kārtā izskaidrojama ar valsts robežas galīgo nospraušanu kā arī ar dažu igauņu izceļošanu uz Igaunijas brīvvalsti. Ievērojot vispārīgo Latvijas iedzīvotāju skaita pieaugšanu, igauņu procents Latvijā ir stipri pamazinājies. Kamēr 1920. g. 0,55% no visiem valsts iedzīvotājiem bija igauņi, tikmēr 1925. gadā viņi sastādīja tikai 0,43%. — Kad aplūkojam atsevišķas pašvaldības vienības, tad izrādās, ka vairāk nekā 50 igauņu ir 30 Latvijas pašvaldības vienībās. Tās ir sekošas:

Rīga	2332
Veclaicenes pag., Valkas apr.	410
Alūksne	212
Lazbergas pag., Valkas apr.	237
Alūksnes pag., Valkas apr.	211
Ainaži	194
Ainažu pag., Valmieras apr.	193
Kolbergas pag., Valkas apr.	192
Liepnas pag., Jaunlatgales apr.	167
Omuļu pag., Valkas apr.	155
Ape, Valkas apr.	146
Dundagas pag., Ventspils apr.	136
Pededzes pag., Valkas apr.	123
Ziemera pag., Valkas apr.	119
Liepāja	118
Valkas pag., Valkas apr.	114
Mārupes pag., Valkas apr.	111
J. Laicenes pag., Valkas apr.	105
Lugažu pag., Valkas apr.	101
Ipiķu pag., Valmieras apr.	99
Svārtavas pag., Valkas apr.	98
Salaces pag., Valmieras apr.	87
Valka	81
Annas pag., Valkas apr.	74
Gaujenes pag., Valkas apr.	70
Kārķu pag., Valkas apr.	63
Rozenu pag., Valmieras apr.	58
Kačanovas pag., J. Latg. apr.	58
Ērgemes pag., Valkas apr.	54
Rūjene	51

Vairāk nekā 5% igauņu ir 15 pašvaldības vienībās.

Plus de 5% d'Esthoniens habitent 15 unités autonomes.

V. Laicenes pag.	25,98%
Ainažu pag.	23,20%
Ainažu miestā	20,72%
Omuļu pag.	20,61%
Valkas pag.	19,29%

Alūksnes pag.	17,29%
Apes miestā	14,85%
Lāzbergas pag.	10,87%
Jaunrozes pag.	10,73%
Ipiķu pag.	9,77%
Kolbergas pag.	9,39%
Ziemera pag.	7,53%
Lugažu pag.	7,29%
Zvārtavas pag.	6,70%
Alūksne	6,04%

Igaunu lielākā daļa dzīvo Latvijas-Igaunijas robežas tuvumā un Rīgā. Samērā lielais igauņu skaits Dundagas pagastā izskaidrojams ar Sāmu salas laukstrādniekiem minētā pagastā un Jaunlatgales apr. igauņi ir atliekas no kādreiz ievērojami lielajām igauņu kolonijām minētā apriņķa novados. Pēdējos piecos gados, ar nedaudz izņēmumiem, igauņu skaits un procents arī atsevišķās pašvaldības vienībās ir pamazinājies. Tā Ainažu miestā igauņu procents ir pamazinājies no 30,64 uz 20,72, Ainažu pagastā no 28,05 uz 23,20, Ipiķu pag. no 28,41 uz 9,77, Apē no 18,57 uz 14,85, Jaunrozes pag. no 24,68 uz 10,73, Valkas pag. no 21,50 uz 19,29, Lugažu pag. no 11,66 uz 7,29 u. t. t. Vienīgi Alūksnē (3,11 un 6,04), Alūksnes pag. (13,95 un 17,39) un Lazbergas pag. (9,04 un 10,87) igauņu procents pēdējos gados ir pieaudzis. Igaunu skaita samazināšanās izskaidrojama arī ar to, ka Latvijas igauņi vienmēr ciešāki saplūst ar latviešiem, kurū vidū viņi dzīvo. Latvijas igauņu starpā milzīgais vairums (6782, t. i. 86%) ir Latvijas pilsoņi, pie kam pierobežas apvidos, Valkas un Valmieras apriņķos, uz laukiem 92% no visiem igauņiem ir Latvijas pilsoņi. Ka igauņi Latvijā vienmēr vairāk saplūst ar latviešiem, ir redzams arī no pēdējām Saeimas vēlēšanām, kurās par igauņu kandidātu sarakstu bija nodotas tikai 1063 balsis, kamēr pārējie igauņu tautības vēlētaji bija balsojuši par dažādām latviešu politiskām grupām.

Bez tam vairāk nekā 1000 piederīgo Latvijā vēl ir lībiešiem un čiganiem. Lībiešu ir pavisam 1238. Viņi apdzīvo Ventspils apriņķī jūras piekrasti ap Kolakas ragu. Dundagas pagastā ir 767 lībieši un Popes pagastā 440. Kopš pēdējās tautas skaitīšanas lībiešu skaits ir ievērojami pieaudzis, jo 1920. g. visā Latvijā saskaitīja tikai 831 lībieti. Ievērojamais pieaugums izskaidrojams ar to, ka pēc 1920. gada skaitīšanas prāvs skaits lībiešu atgriezās no Krievijas, uz kuriem viņi bija aizceļojuši kara laikā. Bez tam ir pieņemams, ka vairāki lībieši, kuri 1920. gadā sevi bija uzdevuši par latviešiem, tagad sakarā ar zinātnieku pieaugošu interesi par šīs tautas atliekām, atkal sevi ir uzdevuši par lībiešiem.

Bez tam Latvijā ir vēl saskaitīti 2870 čigani, kuri gandrīz vienmērīgi izkaisīti pa visu valsti. Relatīvi viņu visvairāk Kuldīgas, Talsu, Ventspils, Tukuma un Jelgavas apriņķos, kur skaitīšanas laikā uzturējās gandrīz puse no visiem Latvijas čiganiem.

Visu pārējo tautību skaits ir mazāks par 1000 un viņi ar niecīgiem izņēmumiem ir ārzemnieki.

II. Tautība un pavalstniecība.

Dažādo valstu piederīgie sadalās dažādu tautību piederīgos. Sekošā tabele rāda kā Latvijas iedzīvotāji un Latvijas pilsoņi sadalās pēc tautības:

	Latvijas iedzīvotāji sadalīti pēc tautībām. <i>Habitants de Lettonie par nationalités</i>	Latvijas pilsoņi sadalīti pēc tautībām. <i>Citoyens lettons par nationalités</i>
Latvieši (<i>Lettons</i>)	73,40	75,61
Vācieši (<i>Allemands</i>)	3,85	3,39
Lielkrievi (<i>Gr. Russes</i>)	10,50	10,25
Baltkrievi (<i>Russes-Bl.</i>)	2,06	2,07
Žīdi (<i>Juifs</i>)	5,19	4,48
Poļi (<i>Polonais</i>)	2,77	2,52
Igauņi (<i>Esthoniens</i>)	0,43	0,38
Leiši (<i>Lithuaniens</i>)	1,26	0,90
Pārējie (<i>Autres</i>)	0,41	0,29
Nezināmie (<i>Inconnus</i>)	0,13	0,11
Kopā (Total)	100,00	100,00

Ārzemnieku procents dažādo tautību piederīgo starpā nav vienāds. Vismazāk ārzemnieku ir latviešu starpā un tālab arī Latvijas pilsoņu starpā latviešu procents ir lielāks nekā Latvijas iedzīvotāju starpā. Tāpat baltkrievi Latvijā ir gandrīz vienīgi zemnieki, kuŗi saistīti ar savu zemi un tālab gandrīz viscaur ir Latvijas pilsoņi. Tālab arī Latvijas pilsoņu starpā viņu procents ir lielāks nekā Latvijas iedzīvotāju starpā.

Igaunijas pilsoņu lielākā daļa (54,43%) ir igauņi. Otrā vietā (20,21%) ieņem vācieši. Tālāk nāk latvieši (12,42%) un lielkrievi (8,01%). Lietuvas pilsoņu starpā ir 44,27% leišu un 34,12% žīdu. Bez tam starp lietaviešiem ir 7,06% poļu, 6,97% latviešu un 1,87% vāciešu. Polijas pilsoņu starpā ir tikai 47,19% poļu. Tālāk nāk 18,36% vāciešu, kuŗi pa lielākai daļai ir kolonisti Kurzemē. Tā uz laukiem Aizputes apr. ir 178 vācu tautības Polijas pilsoņu, Kuldīgas apr. — 366 un Talsu apr. — 60. Pēc vāciešiem nāk žīdi (17,52%), lielkrievi (7,93%), latvieši (4,03%) un baltkrievi (1,17%). Vācijas pilsoņu starpā ir 90,96% vācieši, 5,73% latvieši un 1,35% lielkrievi, bet visu pārējo tautību piederīgo ir mazāk par 1%. Krievijas pilsoņu starpā gandrīz vienādā skaitā ir reprezentēti lielkrievi (37,25%) un žīdi (35,61%). Bez tam šis valsts pilsoņu starpā Latvijā ir vēl 9,93% latvieši un 6,83% vācieši.

Personas, kuŗām nav noteiktas pavalstniecības, pēc tautības sadalās sekoši:

Bez noteiktas pavalstniecības.

Tautība Nationalité	Sujétion indéterminée.		Kopā Total	Procents %
	Vīrieši Sexe masc.	Sievietes Sexe fem.		
Latvieši (<i>Lettons</i>)	710	1291	2001	7,55
Vācieši (<i>Allemands</i>)	1364	1635	2999	11,77
Lielkrievi (<i>Gr. Russes</i>)	4449	4124	8573	33,64
Baltkrievi (<i>Ruthènes-Bl.</i>)	414	340	754	2,96
Žīdi (<i>Juifs</i>)	4161	4213	8374	32,86
Poļi (<i>Polonais</i>)	727	976	1703	6,68
Igauņi (<i>Esthoniens</i>)	43	39	82	0,32
Leiši (<i>Lithuaniens</i>)	249	313	562	2,20
Pārējie (<i>Nat. autre</i>)	179	105	284	1,11
Nezināmas tautības (<i>Nat. inconnue</i>)	70	85	155	0,61
Kopā (Total)	12,366	13,121	25,487	100,00

Starp personām ar nenoteiktu pavalstniecību pārsvarā atrodas žīdi un krievi, kuŗi kopā sastāda divas trešdaļas no visām personām bez noteiktas pavalstniecības. Šo krievu un žīdu lielākā daļa ir Krievijas emigranti, kuŗi Latvijā meklējuši patvērumu. Žīdu tautības personas ar nenoteiktu pavalstniecību dzīvo gandrīz vienīgi mūsu lielākās pilsētās.

Žīdu bez noteiktas pavalstniecības.

Juifs dont la sujétion est indéterminée.

Rīgā	6111
Liepājā	815
Daugavpilī	780
Pārējās valsts daļās	668

Kopā 8374

Tāpat arī krievi bez noteiktas pavalstniecības galvenā kārtā uzturas minētās pilsētās, bet arī Latgalē viņu skaits ir diezgan liels.

Krievu bez noteiktas pavalstniecības.

Russes dont la sujétion est indéterminée.

Rīgā	4349
Liepājā	648
Daugavpilī	549
Pārējās valsts daļās	3027

Kopā 8573

Samērā liels ir krievu skaits bez noteiktas pavalstniecības arī mūsu valsts austrumu apriņķos uz laukiem, kas galvenā kārtā ir izskaidrojams ar Krievijas robežas tuvumu. Krievu bez noteiktas pavalstniecības ir uz laukiem Jaunlatgales apriņķī 553, Daugavpils — 516, Ludzas — 432, bet Rēzeknes apriņķī, kuŗam nav kopīgas robežas ar Krieviju — 154.

Arī vācieši bez noteiktas pavalstniecības ievērojamā skaitā dzīvo pilsētās (Rīgā 938, Liepājā 288), bet arī uz laukiem ir sastopami vācieši bez noteiktas pavalstniecības. Tā Aizputes apriņķī uz laukiem tādu ir 531, Kuldīgas — 165, Liepājas — 158, Ventspils — 118, Talsu — 44. Kopā Kurzemē uz laukiem 1011. Šīs vācu tautības personas bez noteiktas pavalstniecības ir vedamas sakarā ar vācu kolonistiem, kuŗi Kurzemē ievesti pēdējos pirmskaŗa gados.

Starp personām bez noteiktas pavalstniecības ir arī 2001 latvietis, kuŗu starpā ir 710 vīriešu un 1291 sievietē. Šie latvieši ir ļaudis, kuŗi nesen ir atgriezušies no Krievijas un vēl nav nokārtojuši savas pavalstniecības lietas un bez tam, kā to lielais sieviešu pārsvars liecina, latvietes, kuŗas apprecējušas krievus vai citas personas bez noteiktas pavalstniecības un tālab pašas nevar pretendēt uz Latvijas pilsoņu tiesībām. Arī šādu laulību pēcnācēji pa daļai ir uzdevuši sevi par latviešiem. Pēdējā iemesla dēļ arī prāvs skaits vāciešu ir bez noteiktas pavalstniecības, jo arī starp vācu tautības personām bez noteiktas pavalstniecības ir ievērojams sieviešu pārsvars, kamēr starp raksturīgiem imigrantiem, kādi ir krievi, ir vīriešu pārsvars.

Atsevišķo tautību piederīgie pēc pavalstniecības sadalās dažādi.

Latvijas pilsoņu procents atsevišķo tautību piederīgo starpā.

Proportion des citoyens lettons parmi les ressortissants des différentes nationalités.

	1920. g.	1925. g.
Latvieši (<i>Lettons</i>).....	99,27	99,36
Vācieši (<i>Allemands</i>).....	78,93	85,08
Lielkrievi (<i>r.-Russes</i>)... ..	86,54	94,21
Baltkrievi (<i>Ruthènes-Bl.</i>) ..	91,71	96,80
Žīdi (<i>Juifs</i>).....	77,31	83,36
Poļi (<i>Polonais</i>).....	73,71	87,66
Igauni (<i>Esthoniens</i>).....	54,98	85,92
Leiši (<i>Lithuaniens</i>).....	31,28	69,15
Kopā Latvijā... ..	94,24	96,47
<i>(Total p. la Lettonie)</i>		

Visu tautību piederīgo starpā ir ievērojamā mērā pieaudzis Latvijas pilsoņu procents, ar ko arī izskaidrojama ārzemnieku procenta samazināšanās Latvijā. Visvairāk Latvijas pilsoņu ir starp tām tautībām, kuŗu piederīgo vairākums dzīvo uz laukiem (latvieši un krievi).

Tikai 4096 latvieši Latvijā nav Latvijas pilsoņi. Viņu starpā ir 1451 vīrietis un 2645 sievietes. Milzīgais sieviešu pārsvars liecina par to, ka latviešu tautības ārzemnieki Latvijā ir galvenā kārtā cēlušies pateicoties tam, ka latvietes ir apprecējušās ar ārzemniekiem. Bez tam latvieši-ārzemnieki ir cēlušies no latviešiem, kuŗi nospaužot valsts robežu ir palikuši mūsu kaimiņu valstīs*) un pieņēmuši tās pavalstniecību. Starp atsevišķām valstīm latvieši-ārzemnieki sadalās sekoši:

Starp latviešiem Latvijā.

Parmi les Lettons en Lettonie il y a.

	1920. g.		1925. g.	
	Pavisam Total général	Vīrieši s. masc.	Sieviet. s. fem.	Kopā Total
Lietavas pilsoņu..... <i>(Citoyens lithuaniens)</i>	2,596	422	558	980
Vācijas pilsoņu..... <i>(Citoyens allemands)</i>	279	65	220	285
Polijas pilsoņu..... <i>(Citoyens polonais)</i>	183	71	195	266
Igaunijas pilsoņu..... <i>(Citoyens esthoniens)</i>	367	75	142	217
Krievijas pilsoņu..... <i>(Citoyens russes)</i>	1,554	39	70	109
Pārējo valstu pilsoņu..... <i>(Citoyens d'autres Etats)</i>	—	69	169	238

Šie skaitļi, tāpat kā iepriekšējās tabeles dati, liecina, ka pavalstniecības jautājums, kuŗš 1920. g. vēl

*) Lietavā 1923. g. saskaitīti 14,883 latvieši, Krievijā 1920. g. — 177,616 latvieši un Igaunijā 1922. g. Valkas, Veravas, Terbatas un Pečoru apriņķos — 4338 latvieši.

atradās nokārtotā stāvoklī, tagad ir ievērojamā mērā nokārtotāks.

Ari Latvijā dzīvojošo lielkrievu un baltkrievu milzīgo vairākumu sastāda Latvijas pilsoņi. Redzamāku vietu viņu starpā ieņem personas bez noteiktas pavalstniecības, kādu ir lielkrievu starpā 4,43% un baltkrievu starpā 1,98%. Turpretim Krievijas pilsoņu viņu starpā ir tikai 0,21% un 0,10%, kamēr pie visām pārējām tautībām, kuŗu piederīgie dzīvo Latvijā un kuŗām ir sava nacionāla valsts, ir ievērojams procents šīs valsts piederīgo.

Latvijā dzīvojošo vāciešu starpā ir tikai 85,08% Latvijas pilsoņu, jo 6,38% no visiem vāciešiem Latvijā ir Vācijas pilsoņi, 4,23% ir bez nokārtotas pavalstniecības, 1,71% ir Polijas pilsoņu, 0,70% ir pārējo valstu (Austrijas, Šveices u. c.) pilsoņi un 0,50% — Igaunijas u. t. t. Kopš 1920. gada vācu tautības Vācijas pilsoņu skaits Latvijā ir palielinājies no 3417 līdz 4528, bet vācu tautības Krievijas pilsoņu skaits ir samazinājies no 5172 līdz 75. Toties ir 2999 vācieši bez noteiktas pavalstniecības.

Latvijas pilsoņu procents žīdu starpā ir pēdējos piecos gados palielinājies no 77,31% līdz 83,36%, kaut gan arī tagad vienīgi leišu starpā ir lielāks procents ārzemnieku nekā pie žīdiem. Žīdu tautības ārzemnieku Latvijā bija 1920. gadā 17,857, kas iztaisa 22,69% no visiem Latvijas žīdiem, bet 1925. g. — 15,923, kas iztaisa 16,64%.

Latvijā dzīvojošo žīdu tautības ārzemnieku pavalstniecība.

Sujétion des étrangers de nationalité juive habitant la Lettonie.

	Skaitis Nombre	Procents no visiem žīdiem Pourcentage du total des juifs
Bez noteiktas pavalstniecības.... <i>Sujétion indéterminée</i>	8374	8,75
Lietavas pilsoņi..... <i>Citoyens lithuaniens</i>	4799	5,02
Polijas pilsoņi..... <i>Citoyens polonais</i>	1157	1,21
Krievijas pilsoņi..... <i>Citoyens russes</i>	391	0,41
Igaunijas pilsoņi..... <i>Citoyens esthoniens</i>	51	0,05
Pārējo valstu piederīgie..... <i>Citoyens d'autres Etats</i>	225	0,24

1920. g. žīdu tautības ārzemnieku starpā bija lielākā daļa Lietavas (7611), Baltkrievijas (4270) un Krievijas (1706) pilsoņi.

Igaunu starpā redzamāku vietu ieņem vienīgi Latvijas (85,92%) un Igaunijas (12,05%) pilsoņi; tāpat kā pie leišiem, kur bez Latvijas pilsoņiem (69,15%) ir vēl 26,85% Lietavas pilsoņu.

daļā — visā valstī, izņemot Latgali un Ilukstes apriņķi — luterāņi sastāda iedzīvotāju vairākumu.

Ev.-Luterāņu procents uz laukiem.
Procentage des ev.-luthér. à la campagne.



Luterāņu skaits.

Nombre des luthériens.

	Pavisam <i>Total général</i>	Procents 0/0
Valkas apriņķī	74,577	93,84
Tukuma apr.	38,163	93,06
Valmieras apr.	82,705	91,98
Cēsu apr.	57,075	91,60
Kuldīgas apr.	50,027	91,20
Talsu apr.	35,641	89,68
Jelgavas apr.	81,492	87,64
Rīgas apr.	86,873	86,70
Ventspils apr.	42,085	84,86
Jēkabpils apr.	36,304	80,73
Liepājas apr.	83,172	76,25
Madonas apr.	55,079	75,51
Bauskas apr.	33,727	74,59
Aizputes apr.	23,551	70,54
Rīgas pilsēta	221,706	65,65
Ilukstes apr.	10,136	19,60
Jaunlatgales apr.	12,678	12,57
Daugavpils apr.	24,955	12,25
Rēzeknes apr.	3,459	2,39
Ludzas apr.	1,762	1,96

Vidzemē luteriskā vairākuma nav vienīgi dažos Madonas pilsētas apkārtnes pagastos, kur iedzīvotāju vairākumu sastāda gr.-katoli. Kurzemē luteriskā vairākuma nav Aizputes apriņķa ziemeļu vakaru stūrī (Alšvanga), kur iedzīvotāju vairākumu sastāda katoli. Tāpat katolisks vairākums ir visas Bauskas apriņķa dienvidus austrumu pierobežas pagastos (Šenbergā). Ar to arī izskaidrojās, ka vismazākais luterāņu procents, izņemot augstāk minētos piecus valsts austrumu daļas apriņķus, ir Madonas, Bauskas un Aizputes apriņķos.

Bet arī Latgalē un Ilukstes apriņķī ir prāvs skaits luterāņu. Ilukstes apriņķa ziemeļu vakaros ir protestantisks iedzīvotāju vairākums jau kopš reformācijas laikiem. Tā Aknistes pagastā ir 66,44% luterāņu, Asares — 65,50%, Garsenes — 73,45%, Prodes — 47,57% un Susejas — 69,88%. Tāpat Daugavpils

apriņķa ziemeļu vakaru daļa ir protestantiska. Tur Aiviekstas pagastā ir 62,05% luterāņu, Krustpils — 90,42%, Mežmuižas — 64,93%, Ungurmuižas — 69,10%. Visā pārējā Latgalē luterāņi ir Baltijas latviešu kolonistu pēcnācēji.

Latgales pašvaldības vienības ar vairāk nekā 10% luterāņu.

Unités autonomes de Latgale avec plus de 10% de luthériens.

Krustpils pag.	90,42 0/0	Daugavpils apr.
Ungurmuižas pag.	69,10 0/0	" "
Mežmuižas pag.	64,93 0/0	" "
Aiviekstas "	62,05 0/0	" "
Graveru "	50,81 0/0	" "
Krustpils pilsēta	41,15 0/0	" "
Liepnas pag.	38,36 0/0	Jaunlatgales
Kokorevas pag.	33,14 0/0	" "
Bolvu "	26,03 0/0	" "
Rugāju "	25,93 0/0	" "
Līvāņu miests	22,33 0/0	Daugavpils
Kačanovas pag.	15,78 0/0	Jaunlatgales
Daugavpils pilsēta	14,19 0/0	Daugavpils
Domopoles pag.	13,05 0/0	Jaunlatgales
Rēzeknes pilsēta	10,69 0/0	Rēzeknes
Krāslavas miests	10,39 0/0	Ludzas

Vislielākais luterisko kolonistu skaits tā tad ir Jaunlatgales apriņķī un Latgales pilsētās un miestos. Luterāņu milzīgo vairākumu Latvijā sastāda latvieši.

Luterāņi Latvijā sadalīti pēc tautībām.

Répartition par nationalité des luthériens.

	Pavisam <i>Total général</i>	Procents 0/0
Latvieši (<i>Lettons</i>)	974,968	92,40
Vācieši (<i>Allemands</i>)	67,427	6,39
Igauni (<i>Esthoniens</i>)	6,354	0,60
Pārējie (<i>Autres</i>)	6,418	0,61
Kopā (<i>Total</i>)	1,055,167	100,00

Savu piederīgo skaita ziņā otro vietu ieņem **Romas katoli.** Četros apriņķos (Daugavpils, Rēzeknes, Ludzas un Ilukstes) viņi sastāda iedzīvotāju vairākumu un trijos apriņķos (Jaunlatgales, Bauskas un Aizputes) viņu ir vairāk par 20%.

Katoļu skaits Latvijas apriņķos.

Nombre des catholiques dans les différents districts de Lettonie.

Apriņķi <i>Districts</i>	Skaits <i>Nombre</i>	Procents 0/0
Daugavpils	118,014	57,91
Rēzeknes	93,282	64,36
Ludzas	59,496	66,06
Jaunlatgales	36,362	36,06
Rīgas pilsēta	32,520	9,63
Ilukstes	28,767	55,64
Bauskas	9,529	21,05
Liepājas	8,045	7,38
Aizputes	8,035	24,07
Jelgavas	5,803	6,24
Jēkabpils	4,253	9,46
Rīgas	2,552	2,55
Kuldīgas	2,013	3,67
Madonas	2,969	4,07
Ventspils	1,929	3,89

Apriņķi Districts	Skaitis Nombre	Procents 0/0
Cēsu	881	1,41
Tukuma	763	1,86
Talsu	628	1,58
Valkas	523	0,66
Valmieras	405	0,45

Romas katoļu procents uz laukiem.
Pourcentage des catholiques — grecs à la campagne.



Ārpus Latgales un Ilukstes apriņķa Latvijā atrodās 42 pašvaldības vienības, kurās ir vairāk nekā 10% Romas katoļu, starp kurām ir 9 ar katolisku iedzīvotāju vairākumu.

Ārpus Latgales un Ilukstes apriņķa sekošās pašvaldības vienībās ir vairāk nekā 10% Romas katoļu:

Ārpus Latgales un Ilukstes apr. sekošās pašvaldības vienībās ir vairāk nekā 10% Romas katoļu.

Outre dans les districts de Latgale et d'Ilouste il y a encore plus de 10% de catholiques-rom. dans les suivantes unités autonomes.

Vecgulbenes miestā	Madonas apr.	10,63 0/0
Meiranu pagastā	"	13,70 0/0
Liepājas pilsētā	Liepājas	11,22 0/0
Rāves pagastā	"	12,24 0/0
Vecpils	"	21,53 0/0
Pilsberģes	Aizputes	94,85 0/0
Gudenieku pag.	"	93,88 0/0
Alšvangas	"	89,65 0/0
Basu	"	76,90 0/0
Aizputes Kl. pag.	"	27,58 0/0
Rudbāržu	"	22,94 0/0
Apriķa	"	18,74 0/0
Lažas	"	13,78 0/0
Nigrandes	"	12,32 0/0
Dzērves	"	10,78 0/0
Ēdoles	Ventspils	18,34 0/0
Livbērzes	Jelgavas	20,51 0/0
Ukru	"	18,23 0/0
Reņģu	"	15,81 0/0
Sņiķeres	"	13,65 0/0
Bukaišu	"	13,41 0/0
Vecpils	"	12,87 0/0
Vecauces	"	11,75 0/0
Mežmuižas	"	11,03 0/0
Kurmenes	Bauskas	87,93 0/0
Šenberģas	"	80,33 0/0

Šenberģas miests	Bauskas apr.	62,27 0/0
Budberģas pag.	"	61,98 0/0
Brukna	"	55,33 0/0
Bārbeles	"	25,53 0/0
Jaunsaules	"	20,76 0/0
Ceraukstes	"	15,31 0/0
Valles	"	15,31 0/0
Vecsaules	"	14,86 0/0
Rundales	"	11,85 0/0
Bauskas pilsēta	"	11,29 0/0
Bornsmindes pag.	"	10,91 0/0
Stelpes	"	10,45 0/0
Eķengrāves	Jēkabpils	22,13 0/0
Zasas	"	22,04 0/0
Kr. Susejas	"	21,57 0/0
Neretās	"	20,65 0/0
Dignajas	"	17,68 0/0
Slates	"	17,04 0/0
Saukas	"	10,24 0/0
Ērberģes	"	10,16 0/0

Valsts austrumu apriņķos dominē Romas katoļi, kas redzams no sekošiem skaitļiem:

Pašvaldības vienību skaits, kurās Romas katoļu ir
Nombre des unités autonomes dans lesquelles il y a des catholiques-romains.

Apriņķi Districts	Pašvaldības vienības skaits Nombre des unités autonomes	vairāk par 10% / mazāk par 10%				
		vairāk par 50 0/0 au-dessus de 50 0/0	25—50 0/0 de 25 à 50 0/0	10—25 0/0 de 10 à 25 0/0	mazāk par 10 0/0 au-dessous de 10 0/0	
Ilukstes	22	12	8	2	—	
Daugavpils	28	16	5	3	4	
Rēzeknes	22	16	6	—	—	
Ludzas	14	9	4	1	—	
Jaunlatgales	12	5	2	—	5	
Kopā	98	58	25	6	9	

Tādā kārtā Latvijā ir 69 pašvaldības vienības ar katolisku iedzīvotāju vairākumu.

Pēc tautībām Romas katoļi sadalās sekoši:

Répartition par nationalité des catholiques-romains:

Tautība Nationalité	Romas katoļi Catholiques-romains	
	Skaitis Nombre	Procents 0/0
Latvieši (Lettons)	308,591	74,04
Poļi (Polonais)	50,237	12,05
Baltkrievi (Ruthènes-Bl.)	28,649	6,89
Leiši (Lithuaniens)	22,439	5,3
Lielkrievi (Gr.-russes)	3,283	0,7
Pārējie (Autres)	3,570	0,8
Kopā (Total)	416,769	100,00

Sevišķu ievēribu pelna latgaliešu iecelošana pārējos Latvijas apgabalos. Jau pārrunājot Latvijas iedzīvotāju nacionālo sastāvu varēju aizrādīt uz straujo krievu skaita pieaugšanu visās Latvijas daļās, izņemot Latgali. Tāpat ir arī pieaudzis visā Latvijā katoļu skaits, bet it sevišķi latviešu katoļu skaits.

Šī parādība galvenā kārtā ir izskaidrojama ar to, ka no pārmērīgi bieži apdzīvotās Latgales prāvs skaits katoļticīgo latviešu ir izceļojis un apmeties uz dzīvi pārējā Latvijā.

Romas katoļticīgo latviešu skaits.

Nombre des catholiques-romains lettons.

	1920. g.	1925. g.
Rīgā	2,592	9,634
Rīgas apr.	496	1,511
Cēsu apr.	1,089	2,628
Valmieras apr.	156	225
Valkas apr.	234	896
Vidzemē	1,975	5,260
Liepājas apr.	1,178	1,966
Aizputes apr.	7,489	7,766
Kuldīgas apr.	629	1,466
Ventspils apr.	847	1,420
Talsu apr.	114	586
Kurzemē	10,255	13,204
Tukuma apr.	87	613
Jelgavas apr.	701	1,864
Bauskas apr.	3,146	6,049
Jaunjelgavas apr.	2,376	3,868
Ilukstes apr.	8,404	12,339
Zemgalē	14,711	24,733
Daugavpils apr.	73,033	81,720
Rēzeknes apr.	79,913	88,618
Ludzas apr.	76,298	85,422
Latgalē	229,436	255,760
Latvijā	258,969*	308,591

Itin visos Latvijas apriņķos katoļticīgo latviešu skaits ir ievērojami pavaļņojies. Izņemot Latgali, tas ir pieaudzis ievērojami ātrāki nekā kopīgais iedzīvotāju skaits.

Romas katoļticīgo latviešu skaita pieaugums atsevišķos apgabalos.

Accroissement des catholiques-romains lettons dans les diverses provinces.

	1925. g. bija vairāk nekā 1920. g. par	Uz 100 Sur 100 pers. Accroissement en 1920 il y avait en 1925.
Rīgā	7042	346
Vidzemē (Livonie)	3285	266
Kurzemē (Courlande)	2949	129
Zemgalē (Zemgale)	10,022	167
Latgalē (Latgale)	26,324	111
Kopā (Total)	49,622	119

Gandrīz puse no visa katoļticīgo latviešu pieauguma nāk uz apgabaliem ārpus Latgales, kur katoļticīgo latviešu skaits piecu gadu laikā gandrīz dubultojies, pieaugdams no 29,533 līdz 52,831. Lielākā daļa Latgales latviešu izceļotāju ir apmetušies Rīgā un Zemgalē, bet arī pārējie apgabali — it sevišķi Vidzeme — var uzrādīt ātru katoļticīgo latviešu skaita pieaugumu. Kad ievēro pārējo latgaliešu iecelošanu agrākās Baltijas sastāvdaļās, tad var pieņemt, ka no Latgales pēdējos piecos gados ir izceļojuši vismaz 50,000 cilvēki.

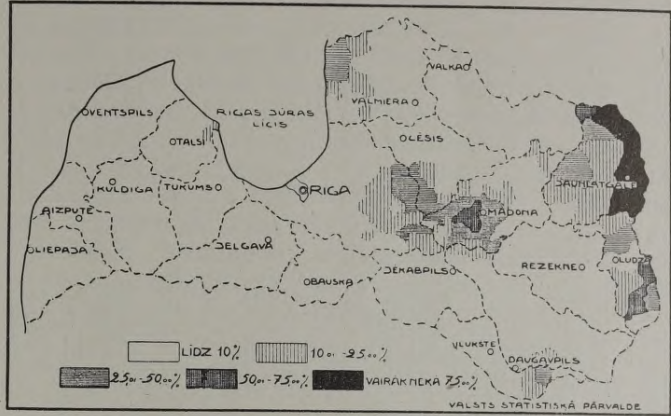
Grieķu katoļi sastāda iedzīvotāju vairākumu vienīgi nedaudzos Madonas, Jaunlatgales un Ludzas apriņķu pagastos. Tomēr sakarā ar pārkrievošanas politiku pagājušā gadusimtenī ir radītas visā valstī

*) Bez kaņņevjiem frontē.

grieķu katoļu draudzes un tālab šis konfecijas piederīgie, kaut arī nelielā skaitā ir sastopami vairākos valsts apvidos.

Grieķu katoļu procents uz laukiem.

Pourcentage des catholiques — romains à la campagne.



Grieķu katoļu procents atsevišķos apriņķos:

Proportionnalité des catholiques-grecs dans les districts divers:

Jaunlatgales apr.	49,56%	Rēzeknes apr.	3,87%
Ludzas apr.	23,77%	Ventspils apr.	3,01%
Madonas apr.	18,85%	Liepājas apr.	2,87%
Rīgas pils.	8,98%	Talsu apr.	2,83%
Rīgas apr.	8,93%	Jēkabpils apr.	2,52%
Valmieras apr.	6,53%	Jelgavas apr.	2,13%
Ilukstes apr.	6,09%	Tukuma apr.	1,39%
Cēsu apr.	5,78%	Kuldīgas apr.	1,28%
Daugavpils apr.	5,29%	Bauskas apr.	0,83%
Valkas apr.	4,22%	Aizputes apr.	0,71%

Lielākā skaitā grieķu-katoļi ir sastopami vienīgi Vidzemē un Latgales abos austrumu apriņķos. Kurzemē ir tikai viena pašvaldības vienība ar vairāk nekā 10% grieķu-katoļu — tā ir Mērsraga pagasts ar 10,56% grieķu-katoļu. Zemgalē vienīgi Ilukstes apriņķī ir 3 pagasti ar vairāk nekā 10% grieķu-katoļu. Ari Daugavpils apriņķī ir tikai 5 pašvaldības vienības ar vairāk nekā 10% grieķu-katoļu, pie kam tur nevienā pašvaldības vienībā šis konfecijas piederīgo nav 20%. Rēzeknes apriņķī nav nekur 10% grieķu-katoļu, bet toties Ludzas un Jaunlatgales apriņķos ir vairākas pašvaldības vienības ar noteiktu grieķu-katoļu vairākumu. Tā Ludzas apr. Janovales pagastā ir 71,25% grieķu-katoļu, Istras pagastā — 65,82%, Posines — 32,01%, Michailovas — 31,12% un 6 pagastos no 10—25% šis konfecijas piederīgo. Jaunlatgales apriņķī Višgorodas pagastā ir 95,18% grieķu-katoļu, Tolkovas — 95,93%, Gauru—93,22%, Bokovas — 91,54%, Kačanovas — 82,82%, Liepnas — 31,02% un Bolvu — 28,74%. Bez četros minētā apriņķa pagastos ir no 10—25% minētās konfecijas piederīgo. Cieši šiem Jaunlatgales pagastiem pieslejas Pededzes pagasts Valkas apriņķī ar 53,34% grieķu-katoļu.

Vidzemē grieķu-katoļu centrs ir Madonas apkārtnē. Tur Bērzaunes pagastā ir 52,61% grieķu-katoļu, Grostonas — 55,45%, Kusas — 57,65% un Mārcienas — 56,34%. Šie četri pagasti un Pededzes pagasts Valkas apriņķī ir vienīgie ārpus Latgales, kur

grieķu-katoļi sastāda iedzīvotāju vairākumu. Bez tam vairāk nekā 25% grieķu-katoļu vēl ir Madonas apriņķī: Madonā 30,80%, Kārsdabas — 25,38%, Kalsnavas — 39,61%, Lazdonas — 42,17%, Laudonas — 28,30%, Laudonas-Odzienas — 34,37%, Lautera-Viesienas — 43,13%, Liepkalna-Ozolu — 41,74%, Lubejas — 32,53%, Oļu-Apeltienas — 39,25%, Patkules — 40,12%, Praulienas — 26,93%, Sarkaņu — 46,88%, Sausnejas — 42,56% un Vestienas — 40,53%. Rīgas apriņķī: Aderkašu — 39,89%, Bebru — 25,88%, Jaunpils — 40,93%, Kēču — 35,65%, Nitaures — 28,04% un Viskaļu — 30,28%. Cēsu apriņķī: Ērgļu — 35,34%, Katrinas — 40,24%, Kosas — 36,64% un Ogres — 28,08%. Valmieras apriņķī: Ainažu miestā — 37,61%, Ainažu pagastā — 34,26%, Salacas — 34,55% un Sveciema pagastā — 30,73%.

Kamēr ev.-luterāņu un Romas-katoļu starpā latvieši sastāda vairākumu, tikmēr visu pārējo ticību piederīgo starpā latvieši sastāda mazākumu, kaut gan arī viena trešdaļa grieķu-katoļu ir latvieši.

Grieķu katoļu tautība.

Nationalité des catholiques-grecs.

Tautība Nationalité	Piederīgo skaits Nombre	Procents %
Lielkrievi (Gr.-russes) . . .	103,838	61,98
Latvieši (Lettons)	53,396	31,87
Baltkrievi (Ruthènes-Bl.) . . .	6,496	3,88
Igauņi (Esthoniens)	1,441	0,86
Pārējie (Autres)	2,367	1,41
Kopā (Total)	167,538	100,00

Vecticīgo Latvijā ir tikai piecos apriņķos un Rīgas pilsētā vairāk par vienu procentu. Minētās vietās viņu skaits un procents ir sekošs:

Vecticīgie.

Vieux-croyants.

	Skaits Nombre	Procents %
Rēzeknes apriņķī	35.669	24,61
Ilukstes „	8.212	15,88
Daugavpils „	29.351	14,40
Ludzas „	3.581	3,97
Rīgas pilsētā	8.433	2,50
Jēkabpils apriņķī	1.055	2,35
Pārējā Latvijā	2.938	0,30
Kopā Total	89.239	4,84

Vecticīgie Latvijā ir 17. un 18. g. s. iecelotāji. Tomēr tikai 3 pašvaldības vienībās viņi sastāda iedzīvotāju vairākumu. Daugavpils apriņķa Malinovas pagastā ir 55,78% vecticīgo un Rēzeknes apr., Rozentovas pagastā — 69,11% un Ozolmuižas — 56,31%. Starp 25 un 50% vecticīgo ir Ilukstes apr.: Subatē — 27,32%, Grīvā — 47,85%, Borovkas pag. — 32,09%, Kalkunas — 39,15%, Kurcuma — 25,25% un Skrundalienes 30,63%. Daugavpils apriņķī: Izvoltas — 26,63% un Kapiņu — 25,25%. Rēzeknes apriņķī: Rozenmuižas pag. — 36,87%, Sakstagala pag. — 43,01%, Silajāņa — 48,80%, Vidsmuižas — 25,26% un Vileņu — 33,11%. Ludzas apriņķī: Rundanu pag. — 31,93%.

Pēc tautībām vecticīgie sadalās sekoši:

Répartition par nationalité des vieux-croyants:

	Skaits Nombre	Procents %
Lielkrievi (Gr.-Russes)	85,120	95,39
Baltkrievi (Ruthènes-Bl.)	2,723	3,05
Latvieši (Lettons)	1,222	1,37
Pārējie (Autres)	174	0,19
Kopā (Total)	89,239	100,00

Mozus ticīgo skaits gandrīz pilnā mērā sakrīt ar žīdu skaitu un tālab par žīdu tautības piederīgiem teiktais pilnā mērā sedzas ar to, kas būtu sakāms par Mozus ticīgiem, jo 99,76% no visiem šīs ticības piederīgiem ir žīdu tautības. Bez žīdiem par Mozus ticības piederīgiem ir sevi uzdevuši vēl 102 latvieši, 63 baltkrievi, 40 vācieši, 35 lielkrievi, 16 poļi un 15 leiši.

Atsevišķo tautību piederīgie sadalās starp dažādām ticībām sekošā kārtā:

Latvieši sadalīti pēc ticībām.

Répartition par confession des Lettons.

	1920. gadā		1925. gadā	
	Skaits Nombre	Procents %	Skaits Nombre	Procents %
Ev. luterāņi (Ev. luthériens)	846,011	73,0	974.968	72,0
Romas katoļi (Catholiques-rom.)	258,794	22,3	308,591	22,8
Grieķu katoļi (Catholiques-grecs)	42,584	3,7	53,396	3,9
Pārējie (Autres)	12,007	1,0	17,171	1,3
Kopā (Total)	1,159,396	100,0	1,354,126	100,0

Pārējo starpā 1925. g. ir 9730 baptistu, 1651 adventisti, 1222 vecticīgie, 102 Mozus ticīgi u. c. Izrādas, ka pēdējo piecu gadu laikā abas katoļu ticības var uzrādīt absolūtu un relatīvu pieaugumu, kamēr ev.-luterāņu skaits uzrāda vismazāko pieaugumu un tālab relatīvi ir samazinājies.

Vāciešu milzīgais vairākums ir ev.-luterisks. Vācu tautības luterāņu ir 67.427, kas iztaisa 95,02% (1920. g. — 96,15%) no visiem vāciešiem. Romas katoļu vācu starpā bija 2,02% (1,50%) un grieķu-katoļu 1,03% (0,76%). Bez tam vāciešu starpā ir prāvs skaits pārējo protestantu un 40 Mozus ticīgi. Lielkrievu starpā dominē grieķu katoļi (53,62%) un vecticībnieki (43,96%) un bez tam ir 1,70% Romas katoļu. Pārējo konfesiju piekritēju skaits lielkrievu starpā ir ļoti neliels. Baltkrievu starpā noteiktā vairākumā (75,37%) atrodas Romas katoļi. Tad nāk grieķu katoļi (17,09%) un vecticīgie (7,13%). Visu pārējo ticību piederīgie kopā ņemti sastāda tikai 0,38% no visiem baltkrieviem. Žīdi gandrīz bez izņēmumiem ir Mozus ticīgi, jo tikai 95 žīdu tautības piederīgi ir uzdevuši, ka viņi pieder pie vienas vai otras kristīgo ticības. Tāpat poļi (98,23%) un leiši (96,75%) gandrīz viscaur ir Romas katoļi. Igauņu vairums (80,50%) ir luterāņi un tikai 18,26% no viņiem ir grieķu katoļi.

Lai novērstu pārpratumu ir jāaižrāda, ka tautas skaitīšanā pieprasīja vienīgi skaitāmās personas tagadējo vai agrāko formelo piederību pie vienas vai otras konfesionelas vienības (skat. instrukcijas 8. p., 5 lp. p.), bet neprasīja pēc viņa patiesās pārliecības.

IV. Dzimums un tautība.

Pēdējos piecos gados skaitliskais samērs starp abu dzimumu piederīgiem ir uzlabojies, t. i. sieviešu pārsvars vairs nav tik liels kā pirmajos pēckara gados. Tomēr visu tautību piederīgo starpā šī pārgrozība nav notikuse vienlīdzīgi ātri.

Uz 1000 vīriešiem ir sieviešu.
Sur 1000 hommes — femmes.
1920. g. 1925. g.

Vācieši (<i>Allemands</i>)	1460	1399
Poļi (<i>Polonais</i>)	1239	1229
Igauņi (<i>Esthoniens</i>)	1221	1216
Žīdi (<i>Juifs</i>)	1224	1142
Latvieši (<i>Lettons</i>)	1217	1138
Leiši (<i>Lithuaniens</i>)	1171	1137
Lielkrievi (<i>Gr.-Russes</i>)	1123	1118
Baltkrievi (<i>Ruthènes-Bl.</i>) ...	1092	1050

Visvairāk normalam stāvoklim ir tuvojušās tās tautības, kuŗas galvenā kārtā apdzīvo laukus. Tās ir latvieši un krievi, pie kam baltkrievu starpā skaitliskās attiecības starp abiem dzimumiem ir jau uzskatāmas par normalām.

Latviešu starpā ir uz 1000 vīriešiem 1138 sievietes, kamēr caurmērā visā valstī viņu ir 1145. Vislielākais sieviešu pārsvars latviešu starpā ir Rīgā (1195). Tad nāk Kuldīgas (1186), Valmieras (1182), Talsu (1172) un Cēsu (1170) apriņķi. Vismazākais sieviešu pārsvars ir Latgalē (1055) un Ilukstes apriņķī (1074). Vācu starpā dažos apriņķos ir ārkārtīgi liels sieviešu pārsvars. Tā Cēsu apriņķī uz 1000 vācu tautības vīriešiem ir 1623 sievietes, Jelgavas apriņķī — 1560, Valkas apriņķī — 1535 un Rīgas pilsētā 1481. Visā Zemgalē uz 1000 vācu tautības vīriešiem ir 1407 sievietes. Vismazākais sieviešu pārsvars starp vāciešiem ir Kurzemē uz laukiem, kur

1193 un Talsu apr. — 1178. Latgalē vācu starpā ir vīriešu pārsvars. Krievi uzrāda vienīgi Rīgā un dažos Kurzemes apriņķos lielāku sieviešu pārsvaru, bet Latgalē, kur dzīvo krievu vairākums, skaitliskais samērs starp abiem dzimumiem krievu starpā ir tikai mazliet lielāks kā pie latviešiem. Uz 1000 vīriešiem tur ir pie lielkrieviem 1095 sievietes un pie baltkrieviem 1066 sievietes. Žīdu starpā vienīgi Vidzemē ir mazāk sieviešu nekā vīriešu (741), bet pārējā valstī, ar nedaudz izņēmumiem, skaitlis svārstās ap caurmēru. Igauniju starpā uz 1000 vīriešiem ir Valkas un Valmieras apriņķos 1140 un 1157 sievietes, bet Rīgā tāpat kā pie visām tautībām ievērojami vairāk — 1497. Leišu starpā Vidzemē un Kurzemē (izņemot Liepāju) ir vairāk vīriešu nekā sieviešu, bet Zemgalē valda pie leišiem novērotais caurmēra skaits — ap 1140.


Vīriešu un sieviešu procents atsevišķo tautību piederīgo starpā ir sekošs:

Proportionnalité d'hommes et de femmes parmi les ressortissants des diverses nationalités:

Tautības Nationalité	Vīrieši Hommes	Sievietes Femmes
	Procentes en o/o o/o	
Baltkrievi (<i>Ruthènes-Bl.</i>) ..	48,77	51,23
Lielkrievi (<i>Gr.-Russes</i>)	47,22	52,78
Leiši (<i>Lithuaniens</i>)	46,78	53,22
Latvieši (<i>Lettons</i>)	46,77	53,23
Žīdi (<i>Juifs</i>)	46,68	53,32
Igauņi (<i>Esthoniens</i>)	45,13	54,87
Poļi (<i>Polonais</i>)	44,86	55,14
Vācieši (<i>Allemands</i>)	41,68	58,32
Visā Latvijā (<i>Lettonie</i>)	46,62	53,38

Uz 1000 vīriešiem ir sieviešu.

Sur 1000 hommes — femines.



dzīvo lielākā skaitā vācu tautības zemnieki. Tā Aizputes apr. uz 1000 vācu tautības vīriešiem ir tikai 1030 sievietes, Kuldīgas apr.—1163, Ventpils apr.—

Ja palūkojamies uz dažādo konfesiju piederīgiem, tad izrādās, ka vislielākais sieviešu pārsvars ir ev.-luterāņu starpā, kas galvenā kārtā ir izskaidrojams

ar to, ka pie šīs konfesijas pieder gandrīz itin visi vācieši. Otrā vietā ieņem žīdi, bet vismazākais sieviešu pārsvars ir vecticīgo un abu katoļu ticību piederīgo starpā.

Uz 100 vīriešiem ir atsevišķo ticību piederīgo starpā sievietes.

Sur 100 hommes — femmes parmi les ressortissants des diverses nationalités.

Ticība Confession	G a d i Années	
	1920	1925
Ev.-luter. (<i>Ev. Luthériens</i>)	125,40	117,81
Rom.-katoļi (<i>Catholiques-rom.</i>)	115,78	108,98
Grieķu katoļi (" <i>grecs</i>)	109,16	109,77
Vecticībnieki (<i>Vieux-croyants</i>)	115,38	108,66
Mozus ticīgie (<i>Adh. de Moïse</i>)	122,37	114,19

Sekošā tabele rāda skaitlisko samēru starp abiem dzimumiem dažādu valstu piederīgo starpā.

Uz 100 vīriešiem sievietes.

Sur 100 hommes — femmes.

Pavalstniecība Sujétion	G a d i Années	
	1920	1925
Latvijas (<i>lettonne</i>)	121,82	114,70
Igaunijas (<i>esthonienne</i>)	120,30	126,59
Lietuvas (<i>lithuanienne</i>)	119,27	111,68
Polijas (<i>polonaise</i>)	113,16	107,25
Vācijas (<i>allemande</i>)	126,62	112,01
Krievijas (<i>russe</i>)	92,26	111,56
Pārējās pav. (<i>autres</i>)	91,43	88,26
Kopā (<i>Total</i>)	121,09	114,52

Kā vispārīgs likums ir novērojams vīriešu skaita pieaugums. Pēdējo piecu gadu laikā sieviešu relatīvais skaits ir palielinājies vienīgi grieķu katoļu starpā, kā arī Igaunijas un Krievijas pilsoņu starpā.

Tautiba (*Nationalités*)

Tab. IV.

T a u t ī b a

Tautības Apgabali un apriņķi	Latvieši <i>Lettons</i>			Vācieši <i>Allemands</i>			Lielkrievi <i>Gr. Russes</i>			Baltkrievi <i>Ruthènes-Bl.</i>			Žīdi <i>Juifs</i>			Po <i>Polo</i>
	Vīr. <i>m.</i>	Siev. <i>f.</i>	Kopā <i>total</i>	Vīr. <i>m.</i>	Siev. <i>f.</i>	Kopā <i>total</i>	Vīr. <i>m.</i>	Siev. <i>f.</i>	Kopā <i>total</i>	Vīr. <i>m.</i>	Siev. <i>f.</i>	Kopā <i>total</i>	Vīr. <i>m.</i>	Siev. <i>f.</i>	Kopā <i>total</i>	Vīr. <i>m.</i>
Rīga.....	90 542	108 194	198 736	17 654	26 138	43 792	11 738	15 910	27 648	740	847	1 587	18 220	21 239	39 459	5 467
Rīgas apriņķis.	44 489	50 767	95 256	675	855	1 530	875	738	1 613	61	32	93	230	129	359	248
Cēsu „	27 802	32 526	60 328	191	310	501	364	216	580	30	12	42	174	163	337	73
Valmier. „	39 899	47 155	87 054	211	296	507	276	231	507	14	3	17	163	128	291	61
Valkas „	33 654	39 249	72 903	172	264	436	1 050	964	2 014	10	2	12	322	306	628	66
Madonas „	31 726	37 024	68 750	987	1 036	2 023	556	457	1 013	64	38	102	207	86	293	153
Vidzeme	177 570	206 721	384 291	2 236	2 761	4 997	3 121	2 606	5 727	179	87	266	1 096	812	1 908	601
Liepājas apr.	38 413	44 351	82 764	2 910	4 109	7 019	1 204	1 262	2 466	120	82	202	4 572	5 603	10 175	1 122
Aizputes „	14 036	16 054	30 090	958	986	1 944	56	87	143	2	1	3	386	375	761	46
Kuldīgas „	22 375	26 538	48 913	1 558	1 812	3 370	133	177	310	10	6	16	634	642	1 276	92
Ventspils „	20 536	23 588	44 124	753	898	1 651	124	188	312	11	7	18	693	751	1 444	94
Talsu „	16 717	19 585	36 302	518	610	1 128	192	215	407	72	82	154	572	655	1 227	59
Kurzeme ...	112 077	130 116	242 193	6 697	8 415	15 112	1 709	1 929	3 638	215	178	393	6 857	8 026	14 883	1 413
Tukuma apr....	17 393	20 087	37 480	740	890	1 630	153	129	282	27	12	39	492	563	1 055	70
Jelgavas „ ...	37 539	43 542	81 081	1 435	2 238	3 673	746	798	1 544	184	158	342	1 120	1 162	2 282	311
Bauskas „ ...	19 126	21 970	41 096	179	225	404	140	141	281	29	14	43	551	657	1 208	104
Jekabpils „ ...	18 683	20 708	39 391	86	100	186	500	429	929	331	338	669	885	907	1 792	158
Ilukstes „ ...	10 880	11 687	22 567	81	94	175	5 291	5 782	11 073	2 980	3 067	6 047	612	716	1 328	3 166
Zemgale	103 621	117 994	221 615	2 521	3 547	6 068	6 830	7 279	14 109	3 551	3 589	7 140	3 660	4 005	7 665	3 809
Daugavpils apr.	55 111	56 102	111 213	291	393	684	17 177	19 226	36 403	8 536	9 046	17 582	9 331	10 749	20 080	7 416
Rēzeknes „	43 359	47 460	90 819	87	61	148	19 043	20 966	40 009	795	831	1 626	3 116	3 544	6 660	2 434
Ludzas „	25 945	27 290	53 235	55	42	97	9 688	10 519	20 207	4 512	4 880	9 392	1 664	1 985	3 649	1 434
Jaunlatgales „	25 112	26 912	52 024	36	30	66	22 135	23 772	45 907	10	14	24	720	651	1 371	367
Latgale ...	149 527	157 764	307 291	469	526	995	68 043	74 483	142 526	13 853	14 771	28 624	14 831	16 929	31 760	11 651
Latvija	633 337	720 789	1 354 126	29 577	41 387	70 964	91 441	102 207	193 648	18 538	19 472	38 010	44 664	51 011	95 675	22 941

(Nationalités)

Tabl. IV.

I i n a i s		I g a u ņ i <i>Esthoniens</i>			L e i š i <i>Lithuaniens</i>			P ā r ē j i e <i>Autres</i>			N e z i n ā m i e <i>Nat. incon.</i>			P a v i s a m <i>Total général</i>			Nationalités <i>Provinces et districts.</i>
Siev. f.	Kopā total	Vir. m.	Siev. f.	Kopā total	Vir. m.	Siev. f.	Kopā total	Vir. m.	Siev. f.	Kopā total	Vir. m.	Siev. f.	Kopā total	Vir. m.	Siev. f.	Kopā total	
7 652	13 119	934	1 398	2 332	3 504	4 244	7 748	1 351	1 249	2 600	289	389	678	150 439	187 260	337 699	<i>Rīga</i>
264	512	110	101	211	161	151	312	100	109	209	55	45	100	47 004	53 191	100 195	<i>Distr. de Rīga</i>
82	155	59	59	118	38	27	65	66	50	116	37	33	70	28 834	33 478	62 312	" " <i>Cēcis</i>
72	133	503	582	1 085	26	21	47	95	79	174	51	50	101	41 299	48 617	89 916	" " <i>Valmēra</i>
63	129	1 409	1 607	3 016	38	28	66	91	89	180	41	44	85	36 853	42 616	79 469	" " <i>Valka</i>
124	277	39	58	97	35	50	85	86	84	170	63	69	132	33 916	39 026	72 942	" " <i>Madona</i>
605	1 206	2 120	2 407	4 527	298	277	575	438	411	849	247	241	488	187 906	216 928	404 834	<i>Livonie</i>
1 449	2 571	68	64	132	1 429	1 713	3 142	224	245	469	74	63	137	50 136	58 941	109 077	<i>Distr. de Līepāja</i>
44	90	1	6	7	135	120	255	9	13	22	31	38	69	15 660	17 724	33 384	" " <i>d'Aispoute</i>
92	184	10	14	24	192	158	350	144	139	283	72	56	128	25 220	29 634	54 854	" " <i>Kouldiga</i>
95	189	108	89	197	88	67	155	695	766	1 461	24	17	41	23 126	26 466	49 592	" " <i>Ventspils</i>
55	114	30	39	69	38	22	60	122	135	257	17	8	25	18 337	21 406	39 743	" " <i>Talsi</i>
1 735	3 148	217	212	429	1 882	2 080	3 962	1 194	1 298	2 492	218	182	400	132 479	154 171	286 650	<i>Courlande</i>
55	125	11	14	25	77	58	135	103	122	225	8	4	12	19 074	21 934	41 008	<i>Distr. de Toukoumē</i>
339	650	46	49	95	1 302	1 447	2 749	195	213	408	85	71	156	42 963	50 017	92 980	" " <i>Yelgava</i>
97	201	4	11	15	828	956	1 784	94	95	189	41	12	53	21 096	24 178	45 274	" " <i>Bauske</i>
173	331	3	7	10	698	795	1 493	23	30	53	53	65	118	21 420	23 552	44 972	" " <i>Jēkabpils</i>
3 633	6 799	4	6	10	1 694	1 880	3 574	10	7	17	54	62	116	24 772	26 934	51 706	" " <i>Ilouste</i>
4 297	8 106	68	87	155	4 599	5 136	9 735	425	467	892	241	214	455	129 325	146 615	275 940	<i>Zemgale</i>
8 862	16 278	23	27	50	338	386	724	171	207	378	206	182	388	98 600	105 180	203 780	<i>Distr. de Daougarv.</i>
2 809	5 243	14	13	27	74	78	152	108	103	211	19	17	36	69 049	75 882	144 931	" " <i>Rēzēkne</i>
1 801	3 235	3	9	12	42	43	85	72	69	141	30	47	77	43 445	46 685	90 130	" " <i>Loudze</i>
441	808	183	178	361	113	98	211	24	25	49	14	6	20	48 714	52 127	100 841	" " <i>Jaounelatg.</i>
13 913	25 564	223	227	450	567	605	1 172	375	404	779	269	252	521	259 808	279 874	539 682	<i>Latgale</i>
28 202	51 143	3 562	4 331	7 893	10 850	12 342	23 192	3 783	3 829	7 612	1 264	1 278	2 542	859 957	984 848	1 844 805	<i>Lettonie</i>

Tab. V.

Tautība (Nationalités)

Tabl. V.

Nē. №	Tautības Nationalités Pilsētas, miesti un pagasti Villes, bourgs et com. rur.	Latvieši Lettons	Vācieši Allemands	Lietkrīvi Gr. Russes	Baltkrīvi Ruthènes-Bl.	Žīdi Juifs	Poļi Polonais	Igaunji Esthoniens	Leiši Lithuaniens	Pārcēji Autres	Nezināmie Nat. inconn.	Pavisam Total général		
												Vīr. s. masc.	Siev. s. fém.	Kopā total
1		2	3	4	5	6	7	8	9	10	11	12	13	14
R i g a (R i g a - v i l l e)														
1	Rīga I. pol. iec.	4 149	3 168	600	32	3 234	273	123	183	212	32	4 991	7 015	12 006
2	" II. " "	6 233	2 720	903	36	2 539	333	143	129	292	17	6 333	7 012	13 345
3	" III. " "	18 027	10 421	2 405	108	7 803	1 004	371	363	868	50	16 730	24 690	41 420
4	" IV. " "	22 420	5 766	1 885	99	2 438	897	271	530	165	36	14 899	19 608	34 507
5	" V. " "	13 484	1 487	1 101	218	343	1 190	98	704	55	69	8 617	10 132	18 749
6	" VI. " "	7 472	884	4 683	224	8 255	2 644	74	1 342	98	95	11 765	14 006	25 771
7	" VII. " "	19 334	3 928	1 791	175	10 830	1 103	188	525	163	80	16 499	21 618	38 117
8	" VIII. " "	40 135	4 739	2 292	110	2 510	1 272	293	842	163	38	23 915	28 479	52 394
9	" IX. " "	9 229	650	8 192	337	572	1 984	51	1 107	68	69	10 754	11 505	22 259
10	" X. " "	14 427	1 665	932	115	358	740	116	854	75	74	8 666	10 690	19 356
11	" XI. " "	27 842	7 075	2 041	58	469	1 133	469	886	262	92	17 610	22 717	40 327
12	" XII. " "	12 443	1 165	581	69	90	418	78	205	155	26	7 363	7 867	15 230
13	" XIII. " "	3 541	124	242	6	18	128	57	78	24	—	2 297	1 921	4 218
Kopā		198 736	43 792	27 648	1 587	39 459	13 119	2 332	7 748	2 600	678	150 439	187 260	337 699
V i d z e m e (L i v o n i e)														
R i g a s a p r i ņ ģ i s (D i s t r i c t d e R i g a)														
1	Sloka	3 140	204	63	8	23	26	4	35	48	1	1 612	1 940	3 552
2	Rīgas - Jūrmala	5 612	366	181	17	141	92	18	55	30	2	2 867	3 647	6 514
3	Kēmeru miests	697	8	8	1	2	1	3	—	—	—	352	368	720
4	Ogres	756	34	19	1	—	7	2	6	2	1	405	423	828
5	Plaviņu "	1 323	48	42	1	15	16	2	5	5	—	678	779	1 457
6	Aderkāšu pagasts	1 256	3	16	3	1	9	2	4	1	6	624	677	1 301
7	Adažu "	3 464	72	126	1	10	44	49	12	15	3	1 857	1 939	3 796
8	Allažu "	1 401	28	15	3	4	5	—	3	2	1	695	767	1 462
9	Aizkraukles "	1 203	8	9	3	1	2	1	1	1	3	571	661	1 232
10	Baldones "	1 996	14	20	1	6	1	—	3	1	5	970	1 077	2 047
11	Bebru "	1 609	20	26	3	7	13	1	—	1	1	804	877	1 681
12	Bieriņu "	1 633	18	15	—	—	7	3	22	—	1	759	940	1 699
13	Bīriņu "	1 656	8	3	—	—	1	1	1	—	—	790	880	1 670
14	Doles "	2 061	3	9	2	8	5	1	5	6	2	1 038	1 064	2 102
15	Dreliņu "	754	7	47	—	—	15	9	2	1	—	395	440	835
16	Ikšķiles "	2 158	5	94	8	2	16	2	1	1	2	1 096	1 193	2 289
17	Inčukalna "	1 068	10	30	—	3	6	5	5	5	1	544	589	1 133
18	Jaunpils "	2 381	6	25	1	1	6	2	4	1	4	1 102	1 329	2 431
19	Jumpravas "	1 622	16	44	2	2	12	—	12	—	2	798	914	1 712
20	Kastranes "	1 229	2	9	—	1	3	—	2	—	—	569	677	1 246
21	Katlakalna "	2 301	24	35	—	6	21	21	16	4	4	1 174	1 258	2 432
22	Keču "	1 083	—	15	1	1	6	—	—	—	2	499	609	1 108
23	Keipenes "	907	2	3	—	1	9	3	—	—	—	424	501	925
24	Kempju "	751	8	10	—	4	—	4	—	—	—	368	409	777
25	Kokneses "	2 639	2	50	3	7	14	—	6	5	7	1 299	1 434	2 733
26	Krapes "	1 052	13	10	2	2	3	5	2	—	2	501	590	1 091
27	Krimuldas "	1 440	12	29	4	—	5	1	—	—	2	725	768	1 493
28	Lauberes-Ozolu pagasts ..	964	6	7	—	1	3	1	—	—	—	433	549	982
29	Lēdmanes pagasts	827	5	6	—	—	2	—	—	—	1	392	449	841
30	Lēdurgas "	1 973	3	8	2	—	1	8	—	2	—	934	1 063	1 997
31	Lielais "	1 455	32	10	2	3	1	—	2	4	—	706	803	1 509
32	Lielvārdes "	939	1	16	3	1	4	1	2	—	—	441	526	967
33	Lives-Brambergas pagasts	697	1	3	1	—	—	1	1	—	1	342	363	705
34	Lindes pagasts	1 638	14	13	—	1	5	1	3	—	4	772	907	1 679
35	Mālpils "	1 913	7	14	—	11	5	2	3	—	—	904	1 065	1 969
36	Mangaļu "	1 392	4	14	—	—	2	7	—	2	3	696	728	1 424
37	Mengēles "	1 184	59	17	1	9	7	1	—	3	4	613	672	1 285
38	Mores "	1 091	—	6	—	—	3	1	—	4	1	512	594	1 106
39	Nītaures "	1 417	27	27	—	1	—	—	4	3	1	699	781	1 480
40	Nurmižu "	788	6	2	1	—	2	3	1	—	—	353	450	803
41	Ogresgala pagasts	1 279	7	23	—	—	7	3	5	1	—	621	704	1 325
42	Olaines pagasts	812	2	10	—	—	5	—	4	—	—	423	410	833
43	Pabažu "	1 379	—	4	—	—	—	2	—	5	1	641	750	1 391
44	Paltmales pagasts	2 336	85	43	2	6	3	1	2	2	—	1 148	1 332	2 480
45	Piņķu "	1 932	24	32	3	—	8	3	10	8	2	971	1 051	2 022
46	Plāteres "	925	1	13	3	2	5	—	2	—	—	440	511	951
47	Rembates "	1 918	6	40	1	16	28	2	7	2	3	951	1 072	2 023
48	Rikteres "	737	1	11	—	—	3	2	—	8	—	356	406	762
49	Ropažu "	2 319	32	72	1	10	16	6	13	2	4	1 124	1 351	2 475

№. Nr.	Tautības Nationalités Pilsētas, miesti un pagasti Villes, bourgs et com. rur.	Latvieši Lettons	Vācieši Allemands	Lielkrievi Gr. Russes	Baltkrievi Ruthènes-Bl.	Žīdi Juifs	Poļi Polonais	Igaunī Esthoniens	Leiši Lithuaniens	Pārējie Autres	Nezināmie Nat. inconn.	Pavisam Total général		
												Vir. s. masc.	Siev. s. fém.	Kopā total
												1	2	3
50	Salas	707	16	12	—	5	8	1	—	1	—	368	382	750
51	Salaspils	1 011	4	6	1	2	3	—	7	—	501	533	1 034	
52	Sejas	1 286	12	15	—	—	2	2	—	—	618	701	1 319	
53	Siguldas	2 290	19	37	—	11	9	5	11	—	5	1 125	1 262	2 387
54	Skrīveru	1 729	164	33	—	13	9	10	11	—	3	941	1 031	1 972
55	Skultes	2 263	3	6	—	5	1	1	1	2	—	1 081	1 201	2 282
56	Slokas	1 693	7	5	1	2	6	—	2	—	2	804	914	1 718
57	Stopiņu	777	14	94	—	7	10	1	9	—	1	445	468	913
58	Stukmaņu	1 495	10	22	3	—	1	1	4	—	4	707	833	1 540
59	Suntažu	1 367	7	18	2	1	2	3	3	16	1	666	754	1 420
60	Tomes	600	1	5	—	2	3	—	1	—	1	313	300	613
61	Turaidas	764	—	9	—	1	2	—	—	—	—	403	373	776
62	Vidrišu	1 574	9	4	1	—	—	3	—	—	4	765	830	1 595
63	Viskalu	593	—	3	—	1	1	—	2	1	—	279	322	601
Kopā		95 256	1 530	1 613	93	359	512	211	312	209	100	47 004	53 191	100 195
To starpā: uz laukiem ...		83 728	870	1 300	65	178	370	182	211	124	96	41 090	46 034	87 124
pilsētās un miestos		11 528	660	313	28	181	142	29	101	85	4	5 914	7 157	13 071

Cēsu apriņķis (District de Cécis)

1	Cēsis	7 234	271	166	—	260	33	38	16	21	8	3 754	4 293	8 047
2	Baižkalna pagasts	591	14	5	—	2	—	—	—	2	1	282	333	615
3	Brantu	1 101	6	4	—	—	—	—	1	—	1	527	586	1 113
4	Briņģu	241	—	1	—	1	—	—	—	—	4	122	125	247
5	Cēsu	1 070	13	7	—	—	7	6	3	—	—	520	586	1 106
6	Cirstu	428	—	—	—	2	—	—	—	—	1	198	233	431
7	Drabužu	1 959	22	25	1	3	5	15	4	—	1	952	1 083	2 035
8	Drustu	1 675	10	25	—	5	4	1	1	—	3	782	942	1 724
9	Druvienas	1 021	7	14	2	—	1	—	—	—	1	485	561	1 046
10	Dzērbenes	1 651	—	25	—	—	2	—	—	—	1	769	915	1 684
11	Ērgļu	1 473	3	9	1	11	—	2	1	9	2	694	817	1 511
12	Gatartas	1 136	4	11	3	4	3	1	4	1	—	535	632	1 167
13	Jaunpiebalgas pagasts	4 607	2	45	6	13	20	—	5	2	4	2 194	2 510	4 704
14	Jaunraunas	683	—	3	—	—	4	3	1	—	—	316	378	694
15	Jumurdas	763	2	23	—	—	6	1	1	—	—	366	430	796
16	Kārļu	583	2	10	13	—	5	—	—	—	—	299	314	613
17	Katrinās	402	6	3	—	—	4	—	—	—	—	190	225	415
18	Kosas	1 660	1	5	—	2	—	—	2	—	3	751	922	1 673
19	Lielstraupes	1 419	2	1	—	—	—	5	—	—	—	671	756	1 427
20	Liepas	1 127	—	11	—	1	7	5	—	1	1	500	653	1 153
21	Lenču	777	—	4	—	—	—	—	—	—	2	369	414	783
22	Livū	466	12	2	1	—	—	9	—	1	—	229	262	491
23	Lizuma	1 730	18	24	—	17	4	4	1	3	1	834	968	1 802
24	Mārsnenu	1 285	—	3	1	—	2	1	—	13	—	610	695	1 305
25	Mazstraupes	948	4	1	—	—	—	—	—	8	2	434	529	963
26	Nēķenu	1 294	8	6	—	1	—	2	3	—	3	610	707	1 317
27	Ogres	1 255	23	18	1	3	5	—	4	1	1	620	691	1 311
28	Priekuļu	1 453	1	7	—	—	9	4	4	2	1	689	792	1 481
29	Rāmuļu	665	2	13	1	—	—	1	1	—	—	301	382	683
30	Raiskuma	734	25	7	—	1	—	6	—	—	—	356	417	773
31	Ramkas	3 166	25	19	2	3	6	—	1	—	5	1 496	1 731	3 227
32	Raunas	3 194	1	27	—	3	2	—	—	17	3	1 507	1 740	3 247
33	Rozbēku	1 004	—	4	—	1	9	1	1	6	6	510	522	1 032
34	Sermukšu	1 488	3	9	4	3	9	1	1	5	1	698	826	1 524
35	Skujenes	1 382	2	4	—	—	—	—	7	1	1	647	750	1 397
36	Stalbes	834	—	1	—	—	—	—	—	19	—	387	467	854
37	Unguru	985	1	1	—	—	—	8	—	—	—	467	528	995
38	Vecpiebalgas	4 084	4	31	6	1	6	1	2	2	6	1 862	2 281	4 143
39	Veismaņu	1 109	2	1	—	—	1	1	—	—	3	536	581	1 117
40	Veļķu	762	1	2	—	—	1	—	1	—	1	356	412	768
41	Veselauskas	889	4	3	—	—	—	2	—	—	—	409	489	898
Kopā		60 328	501	580	42	337	155	118	65	116	70	28 834	33 478	62 312
To starpā: uz laukiem ...		53 094	230	414	42	77	122	80	49	95	62	25 080	29 185	54 265
pilsētās un miestos		7 234	271	166	—	260	33	38	16	21	8	3 754	4 293	8 047

Valmieras apriņķis (District de Valméra)

1	Valmiera	7 716	103	102	3	96	29	49	7	33	3	3 660	4 481	8 141
2	Limbaži	2 833	72	33	3	98	5	13	3	19	6	1 328	1 757	3 085
3	Rūjene	4 600	59	26	—	72	1	51	—	11	10	2 057	2 773	4 830
4	Ainažu miests	720	—	18	—	—	—	194	—	—	2	431	505	936
5	Mazsalacas	1 201	6	3	—	—	1	2	—	—	1	508	706	1 214

Tab. V. (Turpinājums).

Tabl. V. (suite)

№ Nr	Tautības Nationalités Pilsētas, miesti un pagasti Villes, bourgs et com. rur.	Latvieši Lettons	Vācieši Allemands	Lielkrievi Gr. Russes	Baltkrievi Ruthènes-Bl.	Žīdi Juifs	Poļi Polonais	Igaunji Esthoniens	Leiši Lithuaniens	Pārejie Autres	Nezināmie Nat. incon.	Pavisam Total général		
												Vir. s. masc.	Siev. s. fém.	Kopā total
6	Salacgrīvas	880	7	2	—	—	—	10	—	—	1	405	495	900
7	Ainažu pagasts	629	1	5	—	1	—	193	1	—	2	433	399	832
8	Arakstu	505	1	3	—	1	—	16	—	—	—	247	279	526
9	Augstrozes pagasts	569	4	—	—	—	—	—	—	9	1	281	302	583
10	Bauņu	2 044	3	9	1	—	2	6	1	—	4	941	1 129	2 070
11	Braslavas	742	—	6	—	—	—	—	—	—	2	344	406	750
12	Burtnieku	2 449	5	9	—	—	3	2	—	1	—	1 125	1 344	2 469
13	Dauguļu	1 235	4	8	—	—	4	1	—	—	—	578	674	1 252
14	Dikļu	1 572	19	5	—	—	4	2	1	7	3	748	865	1 613
15	Duntes	1 007	1	2	—	—	1	—	—	—	4	472	543	1 015
16	Idus	718	1	—	—	—	—	1	—	—	—	327	393	720
17	Imantas	730	1	8	—	—	—	—	—	—	—	322	419	741
18	Ipiķu	904	1	6	—	2	1	99	—	—	—	454	559	1 013
19	Jaunburtnieku	806	12	6	—	—	3	1	—	—	—	376	452	828
20	Jaunvāles	883	2	8	—	—	8	2	6	1	—	407	503	910
21	Jeru	1 316	17	9	—	—	1	11	—	3	1	631	727	1 358
22	Katvaru	980	—	3	—	—	—	3	1	—	—	471	516	987
23	Kauguru	1 177	2	23	1	—	1	1	—	2	1	542	666	1 208
24	Kieģeļu	1 134	5	2	1	—	1	2	1	1	4	538	613	1 151
25	Kirbižu	1 533	19	4	—	1	2	13	1	6	—	712	867	1 579
26	Koku	1 681	14	10	—	—	8	9	1	11	3	816	921	1 737
27	Koņu	935	—	6	—	—	—	20	—	—	—	453	508	961
28	Lādes	727	—	3	—	—	—	5	—	—	—	330	405	735
29	Liepupes	727	13	1	—	2	2	—	1	—	—	365	381	746
30	Limbažu	1 363	2	—	—	—	—	11	2	4	—	641	741	1 382
31	Lodes	509	1	7	—	—	—	9	—	—	2	238	290	528
32	Mūru	715	2	5	1	—	—	—	—	1	—	325	399	724
33	Nabes	586	1	—	—	—	1	—	—	—	2	282	308	590
34	Naukšēnu	2 521	8	27	1	—	4	44	2	4	—	1 223	1 388	2 611
35	Ozolu	752	5	4	—	2	1	4	—	—	—	348	420	768
36	Pāles	3 027	16	7	4	1	3	16	—	16	12	1 494	1 608	3 102
37	Pociema	1 041	—	3	1	1	1	2	—	19	—	508	560	1 068
38	Puiķeles	1 554	4	—	—	4	1	9	4	—	—	748	828	1 576
39	Rencenu	2 514	2	8	—	1	2	7	—	2	—	1 153	1 383	2 536
40	Rozenu	2 893	19	43	—	—	12	58	—	5	—	1 449	1 581	3 030
41	Rūjienas	1 205	4	9	—	—	—	9	—	—	—	549	678	1 227
42	Salacas	2 637	10	10	—	3	1	87	1	—	1	1 309	1 441	2 750
43	Seļu	1 271	17	2	—	—	1	2	—	—	2	587	708	1 295
44	Skulberģu pagasts	1 620	1	2	—	—	—	2	—	2	—	725	904	1 629
45	Stienes	732	1	4	—	—	1	—	—	—	2	352	388	740
46	Svejiema	1 730	1	6	—	1	—	26	—	—	—	828	936	1 764
47	Ternejas	1 470	—	8	—	—	1	29	—	—	2	683	827	1 510
48	Ungurpils	2 720	9	2	1	—	8	22	4	—	7	1 296	1 477	2 773
49	Umurgas-Saruma pagasts	1 133	1	1	—	1	1	1	3	—	2	532	611	1 143
50	Vaidavas	1 130	6	—	—	—	2	1	—	—	2	544	597	1 141
51	Vainižu	952	—	1	—	—	1	—	—	1	1	453	503	956
52	Valmieras	2 568	4	22	—	2	5	2	2	5	7	1 212	1 405	2 617
53	Valtenbergas	2 886	5	2	—	—	3	20	1	—	3	1 347	1 573	2 920
54	Vecates	680	—	1	—	—	—	—	—	1	1	304	379	683
55	Vecbrenģuļu	715	1	7	—	—	4	—	2	—	—	338	391	729
56	Vecmuižas	1 232	12	2	—	1	3	17	—	—	—	613	654	1 267
57	Viļķenes	1 353	1	4	—	—	—	1	2	10	1	639	733	1 372
58	Vilzenu	592	—	—	—	1	—	—	—	—	2	277	318	595
Kopā		87 054	507	507	17	291	133	1 085	47	174	101	41 299	48 617	89 916
To starpā: uz laukiem		69 104	258	323	11	25	97	766	37	111	78	32 910	37 900	70 810
pilsētās un miestos		17 950	249	184	6	266	36	319	10	63	23	8 389	10 717	19 106

Valkas apriņķis (District de Valka)

1	Valka	3 118	48	30	—	49	1	81	5	1	6	1 467	1 872	3 339
2	Smiltene	2 934	20	11	—	254	6	13	1	2	10	1 455	1 796	3 251
3	Aluksne	2 936	35	97	—	164	17	212	7	36	3	1 872	1 635	3 507
4	Lejasciema miests	576	3	8	—	1	—	—	6	4	—	243	355	598
5	Apes	711	9	9	—	99	9	146	—	—	—	454	529	983
6	Strenču	1 579	59	37	1	35	7	33	2	10	12	792	983	1 775
7	Alsviķu pagasts	2 215	11	7	—	—	1	40	1	3	6	1 058	1 226	2 284
8	Aluksnes	977	—	15	—	—	—	211	—	7	3	575	638	1 213
9	Annas	2 361	5	10	1	1	1	74	2	7	2	1 120	1 344	2 464
10	Aumeisteru pagasts	2 505	3	11	—	2	5	41	—	—	6	1 211	1 362	2 573
11	Biļskas pagasts	1 380	20	7	—	—	—	—	3	—	1	656	755	1 411
12	Blomu	1 187	—	12	—	—	3	—	—	7	—	568	641	1 209

№. №	Tautības Nationalités Pilsētas, miesti un pagasti Villes, bourgs et com. rur.	Lavitieši Lettons	Vācieši Allemands	Lielkrievi Gr. Russes	Baltkrievi Ruthènes-Bl.	Žīdi Juifs	Poļi Polonais	Igaunji Esthoniens	Leiši Lithuaniens	Pārejie Autres	Nezināmie Nat. incon.	Pavisam Total général		
												Vir. s. masc.	Si v. s. fém.	Kopā total
1		2	3	4	5	6	7	8	9	10	11	12	13	14
13	Borņaru „	1 300	16	8	—	—	3	25	—	1	3	610	746	1 356
14	Dūres „	414	2	7	—	—	4	3	—	—	—	206	224	430
15	Ērgemes „	1 788	19	11	—	—	2	54	—	—	—	842	1 032	1 874
16	Ēveles „	1 734	7	9	—	—	1	4	—	23	2	803	977	1 780
17	Gaujienas „	2 469	8	11	2	2	2	70	—	—	—	1 210	1 354	2 564
18	Grundzāles „	607	—	4	—	—	—	8	1	—	—	270	350	620
19	Ilzenes „	1 235	2	—	—	—	—	13	2	1	3	592	664	1 256
20	Jaunlaicenes pagasts	2 681	9	10	—	—	7	105	6	2	—	1 296	1 524	2 820
21	Jaunrozes pagasts	379	—	—	—	—	—	47	—	12	—	187	251	438
22	Jercenu „	1 238	—	2	—	—	4	20	1	—	—	587	678	1 265
23	Kalnčiema „	1 816	13	4	—	—	1	11	—	—	3	835	1 013	1 848
24	Kārķu „	1 653	6	17	—	—	4	63	2	11	—	815	941	1 756
25	Kolbergas „	1 829	4	8	—	—	3	192	7	1	1	935	1 110	2 045
26	Karvas „	979	6	8	—	1	2	6	—	—	4	470	536	1 006
27	Lāzbergas „	1 810	2	129	—	—	—	237	1	1	1	1 067	1 114	2 181
28	Lejas „	2 358	3	2	—	1	2	—	—	19	1	1 077	1 309	2 386
29	Lugažu „	1 235	4	36	2	6	—	101	1	—	—	717	668	1 385
30	Māilupes „	2 364	9	26	2	1	1	111	2	6	1	1 180	1 343	2 523
31	Mēra „	828	2	—	—	1	—	—	—	—	1	367	465	832
32	Omuļu „	571	12	13	—	—	1	155	—	—	—	336	416	752
33	Palsmanes „	3 166	4	12	—	5	6	17	—	—	—	1 492	1 718	3 210
34	Pedeles „	413	2	2	—	—	1	21	—	—	—	205	234	439
35	Pedezes „	1 030	6	1 311	—	—	5	123	—	2	7	1 199	1 285	2 484
36	Plāņu „	615	6	12	1	—	3	8	2	—	—	306	341	647
37	Rauzas „	524	—	3	—	—	1	—	—	—	—	255	273	528
38	Sinoles „	1 146	9	4	1	—	—	6	—	1	1	552	616	1 168
39	Smiltenes „	4 245	9	24	—	2	2	1	2	13	5	1 930	2 373	4 303
40	Triķates „	3 216	42	41	—	1	15	14	5	1	1	1 535	1 801	3 336
41	Valkas „	473	1	1	—	—	1	114	—	—	1	273	318	591
42	Veclaicenes „	1 153	3	10	—	—	2	410	—	—	—	749	829	1 578
43	Vijciema „	1 447	4	9	2	—	2	9	—	1	—	704	770	1 474
44	Zeltiņu „	935	1	1	—	—	—	—	—	5	1	416	527	943
45	Ziemera „	1 432	4	21	—	—	3	119	—	2	—	719	862	1 581
46	Zvārtavas „	1 341	8	4	—	3	1	98	7	1	—	645	818	1 463

Kopā	72 903	436	2 014	12	628	129	3 016	66	180	85	36 853	42 616	79 469
To starpā: uz laukiem ..	61 049	262	1 822	11	26	89	2 531	45	127	54	30 570	35 446	66 016
pilsētās un mietos ..	11 854	174	192	1	602	40	485	21	53	31	6 283	7 170	13 453

Madonas apriņķis (District de Madona)

1	Madona	1 245	8	34	4	36	15	3	2	9	1	683	674	1 357
2	Vecgulbenes miests	2 149	46	190	4	26	92	10	15	2	7	1 421	1 120	2 541
3	Adulienas pagasts	1 256	—	9	—	—	1	—	—	—	4	582	688	1 270
4	Bērzaunes „	1 398	1	5	1	2	4	—	—	5	—	633	783	1 416
5	Belavas „	1 576	—	4	—	—	4	1	2	—	1	752	836	1 588
6	Bučauskas „	767	5	10	—	1	1	—	3	17	—	367	437	804
7	Cesvaines „	1 670	18	55	2	18	8	2	3	4	1	803	978	1 781
8	Dzelzavas „	1 901	1	19	3	1	2	—	2	31	9	916	1 053	1 969
9	Galgauskas „	2 557	2	25	7	—	4	8	4	—	2	1 158	1 451	2 609
10	Grostonas „	1 016	1	4	—	2	3	—	—	—	2	470	558	1 028
11	Grašu „	854	11	10	3	—	2	2	—	19	—	429	472	901
12	Iršu „	270	6	3	—	1	1	1	1	—	—	126	157	283
13	Iršu kolonijas „	151	1 707	9	1	3	1	1	—	—	1	898	976	1 874
14	Jaungulbenes „	4 437	13	24	4	17	10	5	10	2	15	2 051	2 486	4 537
15	Kārdzabas „	589	3	1	—	2	—	—	—	—	—	268	327	595
16	Kalsnavas „	2 625	13	19	4	7	13	2	1	2	—	1 233	1 453	2 686
17	Kraukļu „	1 805	3	18	27	6	16	—	4	32	—	907	1 004	1 911
18	Kusas „	660	1	9	1	2	—	—	—	—	—	322	351	673
19	Lazdonas „	1 008	2	18	3	19	6	1	1	—	2	498	562	1 060
20	Laudonas „	2 866	23	65	—	45	4	3	1	7	—	1 386	1 628	3 014
21	Ļaudonas-Odzienas pag.	1 794	4	67	1	13	12	—	2	1	3	882	1 015	1 897
22	Ļautera-Viesienas pagasts	925	1	8	4	1	3	—	2	—	9	435	518	953
23	Liepkalnu-Ozolu pag.	1 012	20	16	2	3	—	—	6	—	—	486	573	1 059
24	Liezeres pagasts	2 023	7	18	—	—	—	—	5	—	2	945	1 110	2 055
25	Litenes „	2 459	11	49	7	2	4	28	—	—	22	1 167	1 415	2 582
26	Lubānes „	3 931	12	37	—	4	5	4	—	8	3	1 861	2 143	4 004
27	Lubejas „	891	4	5	—	4	2	2	—	3	1	404	512	916
28	Mārcienas „	1 320	—	14	1	11	4	—	1	11	10	637	735	1 372
29	Mēdzulas „	1 482	3	7	1	2	2	1	2	—	2	662	840	1 502
30	Meiranu „	1 842	—	29	1	13	5	—	—	1	—	921	970	1 891
31	Oļu-Apeltienas pagasts ..	449	—	2	—	—	—	—	—	—	—	199	252	451
32	Patkules pagasts	945	2	23	—	1	1	—	1	4	—	448	529	977

№. №	Tautības Nationalités Pilsētas, miesti un pagasti Villes, bourgs et com. ruf.	Latvieši Lettons	Vācieši Allemands	Lielkrievi Gr. Russes	Baltkrievi Ruthènes-Bl.	Žīdi Juifs	Poļi Polonais	Igauņi Esthoniens	Leiši Lithuaniens	Pārejie Autres	Nezināmie Nat. incon.	Pavisam Total général		
												Vir. s. masc.	Siev. s. fém.	Kopā total
1		2	4	4	5	6	7	8	9	10	11	12	14	14
33	Praulienas	1 593	27	24	4	5	8	6	2	—	6	789	886	1 675
34	Saikavas	2 468	3	20	—	13	7	—	1	1	4	1 153	1 364	2 517
35	Sarkaju	1 795	5	53	8	3	4	2	2	—	—	880	993	1 873
36	Sausnejas	624	2	4	—	—	1	—	—	1	—	296	336	632
37	Savienas	1 145	—	19	—	5	2	2	1	—	1	552	623	1 175
38	Stamerienas	2 149	11	15	1	10	1	3	—	—	1	984	1 207	2 191
39	Tirzas	1 507	9	15	1	12	6	1	1	1	14	731	836	1 567
40	Vējavas	415	2	—	—	—	—	—	—	—	1	187	231	418
41	Vestienas	1 949	4	25	—	—	2	—	2	—	2	919	1 065	1 984
42	Vecgulbenes	2 539	6	20	1	1	10	8	2	9	3	1 209	1 300	2 599
43	Vietaļvas	1 264	9	6	3	2	7	—	1	—	2	594	700	1 294
44	Vietaļvas-Odzienas pagasts	1 429	17	6	3	—	4	1	1	—	—	672	789	1 461
Kopā		68 750	2 023	1 013	102	923	277	97	85	170	132	33 916	39 026	72 942
To starpā: uz laukiem		65 356	1 969	789	94	231	170	84	68	159	124	31 812	37 232	69 044
pilsētās un miestos		3 394	54	224	8	62	107	13	17	11	8	2 104	1 794	3 898
Vidzeme		384 291	4 997	5 727	266	1 908	1 206	4 527	575	849	488	187 906	216 928	404 834
To starpā: uz laukiem		332 331	3 589	4 648	223	537	848	3 643	410	616	414	161 462	185 797	347 259
Pilsētās un miestos		51 960	1 408	1 079	43	1 371	358	884	165	233	74	26 444	31 131	57 575

Kurzeme (Courlande)**Liepājas apriņķis (District de Liépaïa)**

1	Liepāja	36 651	6 128	2 265	181	9 851	2 459	118	2 637	386	86	27 481	33 281	60 762
2	Durbē	512	3	2	—	6	—	—	11	6	—	238	302	540
3	Grobiņa	1 091	44	9	—	126	—	—	5	11	2	566	722	1 288
4	Priekules miests	956	20	14	—	35	3	1	9	2	9	470	579	1 049
5	Aizteres pag.	551	5	—	1	—	3	2	9	—	—	279	292	571
6	Aizviķu	870	10	32	7	1	6	2	46	—	—	469	505	974
7	Asītes	1 667	94	2	—	3	2	—	12	8	—	871	917	1 788
8	Bārtas	2 093	6	9	—	—	18	2	27	16	—	1 018	1 153	2 171
9	Bātas	1 348	36	6	1	17	4	1	38	11	2	678	786	1 464
10	Bunkas	909	19	3	2	2	—	—	1	3	—	446	493	939
11	Dunikas	2 580	2	15	—	2	7	—	19	—	7	1 250	1 382	2 632
12	Durbes	1 317	9	3	—	—	2	—	14	2	—	636	711	1 347
13	Embotes	1 234	57	1	1	3	1	—	15	1	1	626	688	1 314
14	Gaviezas	1 461	14	9	4	1	1	2	6	—	2	725	775	1 500
15	Cramzdas	1 188	19	8	2	6	1	1	49	1	—	584	691	1 275
16	Grobiņas	2 485	8	15	—	2	18	1	19	—	6	1 206	1 348	2 554
17	Kalētu	1 511	10	2	—	2	2	1	7	2	1	714	824	1 538
18	Krotēs	581	16	3	—	1	1	—	1	—	—	290	313	603
19	Medzes	2 110	26	5	—	1	3	—	8	4	3	1 017	1 143	2 160
20	Nīcas	4 634	29	8	—	3	2	—	8	—	12	2 208	2 488	4 696
21	Pērkones	1 614	—	3	—	—	—	—	1	—	—	735	883	1 618
22	Priekules	1 264	24	4	—	4	7	—	13	3	—	611	708	1 319
23	Purmsātu	804	5	2	—	—	—	—	18	—	—	389	440	829
24	Rāvas	504	14	3	—	—	6	—	12	—	—	264	275	539
25	Rucavas	4 984	77	23	—	17	5	1	19	1	4	2 384	2 747	5 131
26	Tadaiku	1 297	4	3	—	1	1	—	2	—	1	602	707	1 309
27	Talsu	1 203	29	2	—	1	—	—	6	2	—	585	658	1 243
28	Vaiņodes	1 801	62	5	1	70	7	—	69	—	—	962	1 053	2 015
29	Vērgaļu	1 136	7	1	—	5	5	—	—	3	—	552	605	1 157
30	Vecpils	1 585	76	3	2	5	1	—	58	7	—	814	923	1 737
31	Virgas	823	166	6	—	10	6	—	3	—	1	466	549	1 015
Kopā		82 764	7 019	2 466	202	10 175	2 571	132	3 142	469	137	50 136	58 941	109 077
To starpā: uz laukiem		43 554	824	176	21	157	109	13	480	64	40	21 381	24 057	45 438
pilsētās un miestos		39 210	6 195	2 290	181	10 018	2 462	119	2 662	405	97	28 755	34 884	63 639

Aizputes apriņķis (District d'Aïspoute)

1	Aizpute	2 370	276	22	—	629	11	3	29	4	2	1 508	1 838	3 346
2	Aiļsvangas pagasts	3 298	2	5	—	4	1	—	6	—	8	1 513	1 811	3 324
3	Aizputes-Klostera pagasts	815	57	5	1	—	6	—	1	6	1	423	469	892
4	Aizputes-Pils	1 085	63	9	—	2	14	—	5	—	—	549	629	1 178
5	Apriķu	881	16	4	—	—	—	—	—	—	1	432	470	902
6	Basu	808	4	5	—	—	5	—	—	—	5	399	428	827
7	Briņķu	1 561	33	3	—	8	4	—	19	1	2	759	872	1 631
8	Cīravas	1 206	36	11	—	1	2	—	12	2	2	605	667	1 272
9	Dunalkas	919	15	1	—	6	2	—	6	—	5	443	511	954
10	Dzērves	945	36	1	—	1	9	—	9	—	—	472	529	1 001

Nr. Nr.	Tautības Nationalités Pilsētas, miesti un pagastī Villes, bourgs et com. rur.	Latvieši Lettons	Vācieši Allemands	Lielkrievi Gr. Russes	Baltkrievi Ruthènes-Bl.	Žīdi Juifs	Polji Polonais	Igaunji Esthoniens	Leiši Lithuaniens	Pārējie Autres	Nezināmie Nat. inconn.	Pavisam Total général		
												Vīr. s. masc.	Siev. s. fém.	Kopā total
1		2	3	4	5	6	7	8	9	10	11	12	13	14
11	Gudenieku	1 530	—	—	—	1	3	—	3	—	—	671	866	1 537
12	Kazdangas	2 062	444	6	—	—	5	2	4	2	10	1 230	1 305	2 535
13	Lažas	1 039	82	6	—	—	5	—	24	—	5	557	604	1 161
14	Nigrandas	1 506	88	12	—	—	3	—	101	—	2	840	881	1 721
15	Pilsberģes	1 110	1	6	2	10	2	1	5	—	8	530	615	1 145
16	Rudbāržu	1 405	272	9	—	1	4	—	16	—	6	831	882	1 713
17	Sakas	2 541	2	5	—	57	1	—	8	—	3	1 202	1 415	2 617
18	Sieksātes	588	62	5	—	3	—	1	—	—	1	310	350	660
19	Tāšu-Padures	1 172	319	15	—	—	10	—	1	7	3	739	788	1 527
20	Ulmales-Labraga	820	13	3	—	—	2	—	2	—	1	393	448	841
21	Valtaiku	1 661	123	4	—	28	1	—	4	—	3	889	935	1 824
22	Ziemupes	768	—	6	—	1	—	—	—	—	1	365	411	776
Kopā		30 090	1 944	143	3	761	90	7	255	22	69	15 660	17 724	33 384
To starpā: uz laukiem ...		27 720	1 668	121	3	132	79	4	226	18	67	14 152	15 886	30 038
pilsētās un miestos ...		2 370	276	22	—	629	11	3	29	4	2	1 508	1 838	3 346

Kuldigas apriņķis (District de Kouldiga)

1	Kuldīga	4 968	962	63	1	783	41	8	9	66	11	2 932	3 980	6 912
2	Saldus	2 939	236	24	—	399	5	1	13	55	21	1 639	2 054	3 693
3	Brocenu pagasts	1 030	7	21	—	—	5	—	7	5	—	515	553	1 068
4	Cieceres	951	6	2	—	—	2	—	—	—	—	432	529	961
5	Ezeres	2 631	49	16	—	13	8	4	138	—	2	1 345	1 516	2 861
6	Gaiķu	1 705	122	15	—	1	9	—	—	9	—	866	995	1 861
7	Griķu	1 336	20	3	—	—	—	1	1	14	1	632	744	1 376
8	Ivandes	1 083	155	1	—	—	—	—	—	2	4	602	643	1 245
9	Kabiles	2 522	32	26	5	3	11	1	3	6	9	1 204	1 414	2 618
10	Kuldigas	2 174	44	2	—	—	10	—	3	11	3	1 025	1 222	2 247
11	Kurmales	668	448	5	—	—	—	1	1	—	15	538	600	1 138
12	Kursišu	2 858	16	9	—	—	—	2	76	8	2	1 394	1 577	2 971
13	Lielrendas	511	3	1	—	—	1	—	—	—	1	244	273	517
14	Lutriņu	2 959	3	6	—	8	5	—	3	1	3	1 371	1 617	2 988
15	Padures	1 162	234	2	—	4	2	—	5	12	4	680	745	1 425
16	Pampaļu	1 990	43	30	10	10	52	—	22	—	7	1 014	1 150	2 164
17	Planīcas	661	297	—	—	1	1	—	1	—	—	446	495	941
18	Raņķu	1 471	108	8	—	2	—	—	8	—	6	753	850	1 603
19	Rendas	1 437	214	51	—	5	4	6	1	13	12	784	959	1 743
20	Sātiņu	1 781	148	1	—	11	9	—	4	—	—	937	1 017	1 954
21	Saldus	1 503	—	2	—	—	4	—	3	25	1	712	826	1 538
22	Skrundas	3 815	55	14	—	16	8	—	12	1	11	1 821	2 111	3 932
23	Snēpeles	821	23	2	—	—	—	—	—	3	2	392	459	851
24	Turlavas	1 452	115	—	—	8	1	—	7	6	2	729	862	1 591
25	Vārmes	1 740	18	3	—	8	3	—	2	6	6	838	948	1 786
26	Zvārdes	2 745	12	3	—	4	3	—	38	40	5	1 355	1 495	2 850
Kopā		48 913	3 370	310	16	1 276	184	24	350	283	128	25 220	29 634	54 854
To starpā: uz laukiem ...		41 006	2 172	223	15	94	138	15	328	162	96	20 649	23 600	44 249
pils. un miestos		7 907	1 198	87	1	1 182	46	9	22	121	32	4 571	6 034	10 605

Ventspils apriņķis (District de Ventspils)

1	Ventspils	13 419	1 018	199	15	1 276	136	39	132	129	21	7 426	8 958	16 384
2	Piltene	822	25	3	—	59	5	—	—	3	2	418	501	919
3	Dundagas pagasts	7 281	48	27	2	30	12	134	4	768	9	3 961	4 354	8 315
4	Edoles	2 141	22	8	—	6	3	2	3	—	1	1 010	1 176	2 186
5	Piltenes	1 085	15	—	—	—	5	—	2	—	—	521	586	1 107
6	Popes	4 187	30	13	1	26	2	8	2	441	3	2 306	2 407	4 713
7	Puzes	2 188	173	—	—	2	—	1	—	20	—	1 108	1 276	2 384
8	Sarkanmuižas	3 097	38	9	—	2	3	4	8	58	1	1 514	1 706	3 220
9	Ugāles	1 911	18	3	—	18	3	—	—	2	1	938	1 018	1 956
10	Usmas	709	1	29	—	2	12	2	—	4	—	373	386	759
11	Užavas	1 687	11	1	—	2	—	4	—	28	—	779	954	1 733
12	Vārves	587	42	8	—	2	1	—	—	1	2	299	344	643
13	Zīras	1 132	9	1	—	11	2	—	1	—	—	558	598	1 156
14	Zlēku	1 779	18	6	—	5	3	1	—	—	—	840	972	1 812
15	Zūru	2 099	183	5	—	3	2	2	3	7	1	1 075	1 230	2 305
Kopā		44 124	1 651	312	18	1 444	189	197	155	1 461	41	23 126	26 466	49 592
To starpā: uz laukiem ...		29 883	608	110	3	109	48	158	23	1 329	18	15 282	17 007	32 289
pils. un miestos		14 241	1 043	202	15	1 335	141	39	132	132	23	7 844	9 459	17 303

№. №	Tautības <i>Nationalités</i> Pilsētas, miesti un pagasti <i>Villes, bourgs et com. rur</i>	Latvieši <i>Lettons</i>	Vācieši <i>Allemands</i>	Lielkrievi <i>Gr. Russes</i>	Baltkrievi <i>Ruthènes-Bl.</i>	Žīdi <i>Juifs</i>	Poļi <i>Polonais</i>	Igauņi <i>Esthoniens</i>	Leņi <i>Lithuaniens</i>	Pārējie <i>Autres</i>	Nezināmie <i>Nat. incon.</i>	Pavisam <i>Total général</i>		
												Vīr. <i>s. masc.</i>	Siev. <i>s. fém.</i>	Kopā <i>total</i>
1		2	3	4	5	6	7	8	9	10	11	12	13	14
Talsu apriņķis (District de Talsi)														
1	Talsi	3 080	231	21	—	637	17	14	5	71	1	1 726	2 351	4 077
2	Sasmaka	879	13	10	—	156	—	5	—	—	1	466	598	1 064
3	Sabile	926	60	16	—	325	4	—	6	13	—	598	752	1 350
4	Kandava	1 279	95	15	—	85	5	1	1	16	—	650	847	1 497
5	Ārlavas pagasts	3 633	39	48	9	2	12	13	2	5	1	1 721	2 043	3 764
6	Cēres pagasts	559	295	5	—	2	—	—	—	3	—	427	437	864
7	Jaunpagasta pagasts	1 651	22	153	136	—	1	—	1	14	—	916	1 062	1 978
8	Kandavas	2 572	110	29	1	2	13	—	8	8	4	1 291	1 456	2 747
9	Libagu	989	1	—	—	1	—	2	—	1	—	465	529	994
10	Lubezeres	1 202	8	5	—	—	—	2	1	3	—	568	653	1 221
11	Mērsraga	1 451	5	—	—	1	2	1	—	21	6	722	765	1 487
12	Nogales	1 007	2	7	—	—	6	14	—	1	—	480	557	1 037
13	Nurmuižas	3 059	15	9	—	3	6	3	2	52	2	1 474	1 677	3 151
14	Pastendes	1 526	32	7	1	1	—	1	11	2	7	788	800	1 588
15	Spāres	842	16	1	—	3	6	—	—	—	—	408	460	868
16	Stendes	2 512	34	20	—	6	13	—	2	4	—	1 232	1 359	2 591
17	Strazdes	631	30	11	1	1	3	1	—	—	2	309	371	680
18	Talsu	512	1	—	—	—	—	2	—	—	—	218	297	515
19	Upesgrīvas	771	—	1	—	1	—	2	1	1	—	385	392	777
20	Valdgales	1 867	11	8	—	—	4	2	4	7	—	883	1 020	1 903
21	Valgales	907	10	1	—	—	8	—	1	8	—	443	492	935
22	Vandzenes	2 319	36	15	6	—	12	5	13	2	—	1 106	1 302	2 408
23	Zentenes	2 128	62	25	—	1	2	1	2	25	1	1 061	1 186	2 247
Kopā		36 302	1 128	407	154	1 227	114	69	60	257	25	18 337	21 406	39 743
To starpā: uz laukiem ...		30 138	729	345	154	24	88	49	48	157	23	14 897	16 858	31 755
pilsētās un miestos ..		6 164	399	62	—	1 203	26	20	12	100	2	3 440	4 548	7 988
Kurzeme		242 193	15 112	3 638	393	14 883	3 148	429	3 962	2 492	400	132 479	154 171	286 650
To starpā: uz laukiem ...		172 301	6 001	975	196	516	462	239	1 105	1 730	244	86 361	97 408	183 769
pilsētās un miestos ...		69 892	9 111	2 663	197	14 367	2 686	190	2 857	762	156	46 118	56 763	102 881
Zemgale (Zemgale)														
Tukuma apriņķis (District de Toukoume)														
1	Tukums	5 507	378	89	2	1 025	43	4	22	95	2	3 172	3 995	7 167
2	Annenieku pagasts	1 270	8	4	4	—	3	—	7	—	1	631	666	1 297
3	Aizupes	1 689	25	—	—	3	2	—	2	4	—	815	910	1 725
4	Bikstu	865	24	4	1	—	—	—	8	—	—	403	499	902
5	Blīdenes	1 724	28	8	—	—	—	2	10	5	3	840	940	1 780
6	Dzirčiema	389	2	1	—	—	—	—	2	2	—	184	212	396
7	Engures	1 425	4	6	1	6	5	2	5	28	—	703	779	1 482
8	Grenču	1 724	37	7	—	6	8	3	3	—	4	837	955	1 792
9	Irlavas	2 117	58	33	—	3	18	1	16	4	1	1 118	1 133	2 251
10	Jaunpils	1 972	58	9	—	3	4	1	3	12	1	929	1 134	2 063
11	Lestenes	1 516	38	4	1	1	4	—	4	11	—	718	861	1 579
12	Matkules	2 431	25	10	—	—	1	6	2	26	—	1 160	1 341	2 501
13	Ozolnieku	1 711	1	13	1	—	4	1	6	—	—	805	932	1 737
14	Praviņu	965	32	5	4	—	8	—	2	—	—	475	541	1 016
15	Pūres	621	23	5	—	—	—	—	3	2	—	318	336	654
16	Remtes	1 765	16	4	1	—	1	—	2	4	—	834	959	1 793
17	Reņģes	1 142	35	3	—	3	2	—	7	—	—	560	632	1 192
18	Sēmes	1 168	51	20	—	—	2	1	6	6	—	585	669	1 254
19	Slampes	763	77	6	15	—	2	—	2	—	—	413	452	865
20	Slokenbekas	1 549	100	13	—	—	2	—	4	2	—	809	861	1 670
21	Struteles	539	9	4	—	—	—	—	—	—	—	256	296	552
22	Tumes	1 348	32	20	6	—	9	1	13	7	—	707	729	1 436
23	Vānes	1 057	1	2	1	—	1	—	—	16	—	494	584	1 078
24	Vecmoku	604	30	1	2	3	6	—	2	—	—	298	350	648
25	Zantes	437	499	1	—	2	—	1	1	1	—	437	505	942
26	Zemites	1 182	39	10	—	—	—	2	3	—	—	573	663	1 236
Kopā		37 480	1 630	282	39	1 055	125	25	135	225	12	19 074	21 934	41 008
To starpā: uz laukiem ...		31 973	1 252	193	37	30	82	21	113	130	10	15 902	17 939	33 841
pilsētās un miestos		5 507	378	89	2	1 025	43	4	22	95	2	3 172	3 995	7 167

Nr. №	Tautības Nationalités Pilsētas, miesti un pagasti Villes, bourgs et com. rur.	Latvieši Lettons	Vācieši Allemands	Lielkrievi Gr. Russes	Baltkrievi Ruthènes-Bl	Žīdi Juifs	Poļi Polonais	Igauņi Esthoniens	Leiši Lithuaniens	Pārējie Autres	Nezināmie Nat. incon.	Pavisam Total général		
												Vir. s. masc.	Siev. s. fém.	Kopā total
												1	2	3
Jelgavas apriņķis (District de Yelgava)														
1	Jelgava	21 180	2 760	936	238	1 998	332	37	635	153	52	12 527	15 794	28 321
2	Dobele	1 329	101	18	1	64	1	—	28	6	3	688	863	1 551
3	Vecauce	2 327	58	32	—	157	13	2	60	1	5	1 216	1 439	2 655
4	Auru pagasts	1 397	9	7	2	—	3	—	4	7	2	680	751	1 431
5	Bēnes	1 127	24	18	3	9	6	—	23	8	—	577	641	1 218
6	Bērmuižas pagasts	1 883	12	11	1	—	7	1	13	43	3	911	1 063	1 974
7	Brambergas	1 008	2	6	—	—	2	3	11	—	2	500	534	1 034
8	Bukaišu	1 576	7	10	—	—	1	—	165	—	1	795	965	1 760
9	Dobeles	2 556	30	14	1	—	12	1	22	21	1	1 247	1 411	2 658
10	Dzūkstes-Pienavas pagasts	2 893	12	18	13	—	15	—	23	2	4	1 361	1 619	2 980
11	Elejas	1 624	15	18	1	5	8	1	47	—	—	824	895	1 719
12	Emburgas	1 240	23	10	3	—	4	1	17	4	—	589	713	1 302
13	Garozes	1 193	2	17	—	—	7	—	3	—	—	594	628	1 222
14	Īles	728	3	2	1	1	1	—	1	1	1	371	368	739
15	Jaunauces	1 093	36	3	—	9	5	25	97	—	6	587	687	1 274
16	Jaunsvirlaukas	1 986	19	19	1	3	18	1	27	2	11	995	1 092	2 087
17	Jēkabnieku	1 142	3	13	3	1	5	—	18	—	—	547	638	1 185
18	Kalnāmuižas	1 698	54	6	7	3	22	—	84	9	—	901	982	1 883
19	Kānciema	1 379	2	7	1	1	4	—	8	1	1	674	730	1 404
20	Kroņa-Vircavas	1 636	11	56	9	—	14	2	19	2	4	814	939	1 753
21	Lielaucis	1 471	41	15	—	—	1	1	12	9	4	700	854	1 554
22	Lielplatones	638	1	4	—	—	5	—	27	—	—	341	334	675
23	Lielvircavas	1 266	20	12	—	—	3	—	31	1	3	624	712	1 336
24	Līvberzes	1 081	4	18	2	1	6	—	12	6	1	527	604	1 131
25	Mežmuižas	1 420	21	12	7	—	3	4	150	22	2	773	868	1 641
26	Naudites	1 673	15	20	4	—	9	—	5	—	—	789	937	1 726
27	Ozolnieku	1 736	8	33	5	—	26	2	16	—	2	879	949	1 828
28	Penkules	1 226	23	5	1	3	3	2	18	2	—	597	686	1 283
29	Peternieku	480	4	4	1	—	2	—	7	—	1	246	253	499
30	Platones	912	5	5	4	—	17	1	46	—	1	466	525	991
31	Reņģu	1 482	62	2	4	17	4	1	184	—	2	840	918	1 758
32	Sesavas	1 868	16	16	—	—	13	—	83	—	3	953	1 046	1 999
33	Sīpeles	1 069	—	14	2	—	3	—	28	—	—	526	590	1 116
34	Sņikeres	520	12	7	1	—	1	1	66	—	—	280	328	608
35	Svētes	1 537	32	31	1	—	17	1	49	53	—	795	931	1 726
36	Šķības	1 048	1	13	1	—	5	—	26	18	3	538	577	1 115
37	Tetelmīndes	795	1	22	1	—	5	—	10	—	1	401	434	835
38	Ukru	885	—	3	—	—	2	2	193	—	1	528	558	1 086
39	Vadakstes	818	55	2	—	—	6	—	52	—	—	459	474	933
40	Valgundes	1 435	3	6	—	—	3	—	12	—	—	726	733	1 459
41	Vecauce	2 107	24	17	—	3	13	—	212	1	5	1 142	1 240	2 382
42	Vecsvirlaukas	934	23	26	—	—	—	1	8	—	—	443	549	992
43	Vilces	1 501	25	15	15	2	15	1	146	28	—	846	902	1 748
44	Zaļenieku	2 184	94	21	8	5	8	4	51	3	31	1 146	1 263	2 409
Kopā		81 081	3 673	1 544	342	2 282	650	95	2 749	408	156	42 963	50 017	92 980
To starpā: uz laukiem ...		56 245	754	558	103	63	304	56	2 026	248	96	28 532	31 921	60 453
pilsētās un miestos ..		24 836	2 919	986	239	2 219	346	39	723	160	60	14 431	18 096	32 527

Bauskas apriņķis (District de Baouške)

1	Bauska	3 711	249	38	1	919	34	7	119	11	4	2 242	2 851	5 093
2	Šenbergas miests	452	12	3	—	167	2	—	24	—	—	289	371	660
3	Bārbeles pagasts	1 508	3	12	—	1	7	1	67	3	—	729	873	1 602
4	Bauskas	1 566	3	16	—	—	3	3	71	7	—	801	868	1 669
5	Bornsmīndes pagasts	1 967	6	5	7	—	11	—	147	9	1	1 001	1 152	2 153
6	Bruknas	773	—	1	—	—	8	—	69	21	1	408	465	873
7	Budbergas	2 950	7	9	—	76	5	—	297	18	10	1 534	1 838	3 372
8	Ceraukstes	2 175	14	16	3	—	9	—	171	2	—	1 115	1 275	2 390
9	Codes	1 755	11	9	—	—	3	—	57	4	4	881	962	1 843
10	Grienvaldes	1 851	1	19	1	—	11	—	19	2	—	878	1 026	1 904
11	Iecavas	2 917	8	29	6	33	11	1	12	17	—	1 452	1 582	3 034
12	Jaunsaules	1 237	4	2	—	—	2	—	37	6	3	602	689	1 291
13	Kurmenes	1 237	2	2	—	—	3	—	90	—	—	634	700	1 334
14	Mežotnes	1 886	4	10	2	2	3	—	57	14	3	926	1 055	1 981
15	Misas	1 081	3	42	—	—	2	—	23	17	2	546	624	1 170
16	Rundales	2 140	6	12	4	—	12	1	177	35	1	1 125	1 263	2 388
17	Stelpes	1 262	7	1	—	—	3	—	30	8	—	604	707	1 311
18	Svītenes	1 284	17	7	4	—	3	—	68	4	—	674	713	1 387
19	Šenbergas	1 755	2	3	4	—	7	1	119	—	—	888	1 003	1 891
20	Vecmuižas	2 548	20	19	1	5	16	—	20	6	24	1 245	1 414	2 659

N ^o N ^o	Tautības Nationalités Pilsētas, miesti un pagasti Villes, bourgs et com. rur.	Latvieši Lettons	Vācieši Allemands	Lielkrievi Gr. Russes	Baltkrievi Ruthènes-Bl.	Žīdi Juifs	Poli Polonais	Igaunī Esthoniens	Leiši Lithuaniens	Pārejie Autres	Nezināmie Nat. inconn.	Pavisam Total général		
												Vīr. s. masc.	Siev. s. fēm.	Kopā total
	1	2	3	4	5	6	7	8	9	10	11	12	13	14
21	Vecsaules	1 838	16	5	2	—	4	—	49	4	—	890	1 028	1 918
22	Valles	3 203	9	21	8	5	42	1	61	1	—	1 632	1 719	3 351
Kopā		41 096	404	281	43	1 208	201	15	1 784	189	53	21 096	24 178	45 274
To starpā: uz laukiem		36 933	143	240	42	122	165	8	1 641	178	49	18 565	20 956	39 521
pilsētās un miestos.		4 163	261	41	1	1 086	36	7	143	11	4	2 531	3 222	5 753
Jēkabpils apriņķis (District de Yēkabpils)														
1	Jēkabpils	3 747	65	324	535	806	122	1	21	26	9	2 617	3 039	5 656
2	Jaunjelgava	1 605	52	66	4	680	8	1	14	7	13	1 131	1 319	2 450
3	Ekengrāves miests	885	5	14	31	152	26	1	9	1	—	562	562	1 124
4	Biržu pagasts	3 890	1	51	1	3	20	—	8	—	21	1 916	2 079	3 995
5	Daudzevas pagasts	979	1	15	—	3	5	—	42	4	—	514	535	1 049
6	Dignajas „	2 723	1	14	1	3	17	—	3	—	4	1 330	1 436	2 766
7	Erberģes „	1 583	12	8	—	7	4	—	40	—	—	811	843	1 654
8	Ekengrāves „	1 063	1	12	1	2	5	—	22	—	1	519	588	1 107
9	Elkšņu „	1 136	1	13	1	2	3	—	232	1	7	663	733	1 396
10	Mēmeles „	1 278	1	6	—	22	2	—	90	1	2	665	737	1 402
11	Neretās pagasts	1 990	6	14	4	62	28	1	466	—	15	1 218	1 368	2 586
12	Salas „	1 981	2	20	3	—	7	—	2	2	6	986	1 037	2 023
13	Saukas „	3 419	7	101	9	13	19	—	250	6	3	1 841	1 986	3 827
14	Seces „	2 303	5	33	9	6	5	—	2	—	1	1 113	1 251	2 364
15	Sēpils „	2 067	—	11	4	4	2	3	—	—	2	989	1 104	2 093
16	Sērenes „	1 848	10	25	12	2	15	—	28	—	—	947	993	1 940
17	Slates „	1 248	—	16	—	—	6	1	7	2	5	588	697	1 285
18	Sunakstes „	1 649	4	142	3	2	13	1	3	—	—	884	933	1 817
19	Susejas-Kroņa pagasts ..	927	2	5	49	2	3	1	204	2	24	592	627	1 219
20	Varenbrokas „	489	4	7	1	2	15	—	4	—	1	253	270	523
21	Zalvas „	1 385	6	12	—	14	2	—	42	—	1	689	773	1 462
22	Zasas „	1 196	—	20	1	5	4	—	4	1	3	592	642	1 234
Kopā		39 391	186	929	669	1 792	331	10	1 493	53	118	21 420	23 552	44 972
To starpā: uz laukiem		33 154	64	525	99	154	175	7	1 449	19	96	17 110	18 632	35 742
pilsētās un miestos.		6 237	122	404	570	1 638	156	3	44	34	22	4 310	4 920	9 230
Ilukstes apriņķis (District d' Ilouste)														
1	Ilukste	303	6	153	20	30	480	—	5	—	—	470	527	997
2	Subate	435	32	487	2	485	151	—	121	—	—	780	933	1 713
3	Grīva	187	14	1 463	50	163	669	4	98	—	—	1 183	1 465	2 648
4	Aknistes pagasts	1 537	—	7	—	200	11	—	408	—	—	1 023	1 140	2 163
5	Asares „	960	5	38	—	5	2	—	48	—	—	526	532	1 058
6	Bebrenes „	3 223	9	95	1	14	137	—	141	1	—	1 701	1 920	3 621
7	Bornes „	426	17	214	1 229	30	346	—	56	2	15	1 161	1 174	2 335
8	Borovkas „	354	5	1 451	1 065	265	87	—	5	1	31	1 572	1 692	3 264
9	Demenes „	294	3	582	984	14	443	1	167	5	9	1 286	1 216	2 502
10	Dvietas „	2 146	—	16	—	1	88	—	6	4	—	1 074	1 187	2 261
11	Garsenes „	946	7	7	2	15	17	1	169	—	—	554	610	1 164
12	Kalkunes „	580	15	2 286	351	32	1 230	3	882	—	31	2 568	2 842	5 410
13	Kurcuma „	240	2	590	294	—	619	—	220	—	3	960	1 008	1 968
14	Lašu „	1 715	—	395	11	31	472	1	307	—	2	1 426	1 508	2 934
15	Pilskalna „	1 137	2	100	184	1	626	—	37	—	—	1 002	1 085	2 087
16	Prodes „	1 650	26	70	1	14	50	—	386	1	1	1 058	1 141	2 199
17	Rubenes „	2 293	—	8	1	7	44	—	32	—	—	1 130	1 255	2 385
18	Salanājas pagasts	1 033	2	1 333	870	2	337	—	2	1	10	1 727	1 863	3 590
19	Skrundalienas pagasts ...	471	10	1 455	760	17	255	—	27	2	7	1 439	1 565	3 004
20	Susejas „	1 030	10	7	—	2	4	—	111	—	2	571	595	1 166
21	Stelles „	216	6	88	6	—	130	—	253	—	3	337	365	702
22	Sventes „	1 391	4	228	216	—	601	—	93	—	2	1 224	1 311	2 535
Kopā		22 567	175	11 073	6 047	1 328	6 799	10	3 574	17	116	24 772	26 934	51 706
To starpā: uz laukiem		21 642	123	8 970	5 975	650	5 499	6	3 350	17	116	22 339	24 009	46 348
pilsētās un miestos ...		925	52	2 103	72	678	1 300	4	224	—	—	2 433	2 925	5 358
Zemgale		221 615	6 068	14 109	7 140	7 665	8 106	155	9 735	892	455	129 325	146 615	275 940
To starpā: uz laukiem		179 947	2 336	10 486	6 256	1 019	6 225	98	8 579	592	367	102 448	113 457	215 905
pilsētās un miestos.		41 668	3 732	3 623	884	6 646	1 881	57	1 156	300	88	26 877	33 158	60 035

№. №	Tautības Nationalités Pilsētas, miesti un pagasti Villes, bourgs et com. rur.	Latvieši Lettons	Vācieši Allemands	Lielkrievi Gr. Russes	Baltkrievi Ruthenes-Bl.	Žīdi Juifs	Poļi Polonais	Igaunji Esthoniens	Leiši Lithuaniens	Pārējie Autres	Nezināmi Nat. inconn.	Pavisam Total général		
												Vir. s. masc.	Siev. s. fém.	Kopā total
1		2	3	4	5	6	7	8	9	10	11	12	13	14
Latgale (Latgale)														
Daugavpils apriņķis (District de Daougavpils)														
1	Daugavpils	11 048	542	6 943	1 039	12 657	7 824	32	309	198	48	20 653	19 987	40 640
2	Krustpils	1 873	22	144	88	1 331	40	5	1	21	1	1 832	1 694	3 526
3	Kraslava	833	13	445	428	1 716	984	1	23	41	1	1 980	2 505	4 485
4	Līvanu miests	1 821	17	128	—	1 032	74	2	7	3	1	1 456	1 629	3 085
5	Preiļu "	427	8	340	1	1 005	133	—	1	15	—	888	1 042	1 930
6	Višķu "	75	1	98	1	510	70	—	1	1	—	354	403	757
7	Aiviekstas pag.	1 957	6	111	70	701	10	1	—	23	1	1 297	1 583	2 880
8	Asunes "	6 407	—	98	199	29	90	—	3	—	17	3 229	3 614	6 843
8	Dagdas "	4 591	10	824	108	668	630	1	10	10	7	3 166	3 693	6 859
10	Grāveru "	3 659	2	1 690	987	4	77	—	9	2	2	3 130	3 302	6 432
11	Izabelīnas "	2 824	—	101	3 303	5	341	—	226	—	10	3 317	3 493	6 810
12	Izvoltas "	4 382	3	1 751	45	2	20	—	4	1	17	2 958	3 267	6 225
13	Jasmuižas "	5 943	—	686	4	13	601	1	2	4	—	3 503	3 751	7 254
14	Kapiņu "	6 241	8	3 646	1 128	68	1 208	—	19	1	53	5 993	6 379	12 372
15	Kolupes "	5 061	2	808	1	6	131	—	10	1	—	2 908	3 112	6 020
16	Kraslavas "	5 369	5	144	1 003	1	942	—	16	—	29	3 639	3 870	7 509
17	Krustpils "	6 358	5	228	1	2	49	1	19	—	—	3 060	3 603	6 663
18	Liksnas "	8 653	2	956	4	24	320	—	10	—	26	4 758	5 237	9 995
19	Līvanu "	5 497	—	1 343	—	2	16	1	4	—	14	3 213	3 664	6 877
20	Maļinovas "	2 469	2	8 958	282	—	601	—	—	13	4	5 867	6 462	12 329
21	Mežmuižas "	1 389	5	346	—	—	2	—	6	—	—	844	904	1 748
22	Preiļu "	6 706	2	2 238	—	18	118	—	—	—	6	4 386	4 702	9 088
23	Piedrujas "	193	9	52	6 042	172	105	1	11	5	5	3 184	3 411	6 595
24	Pustīņas "	202	4	610	2 069	6	908	2	2	2	131	1 944	1 992	3 936
25	Rudzātu "	2 803	—	317	—	2	88	—	1	—	2	1 537	1 676	3 213
26	Ungurmuižas pag.	2 808	1	883	56	12	3	—	2	14	1	1 800	1 980	3 780
27	Višķu "	4 944	9	1 360	717	77	699	—	15	16	8	3 772	4 073	7 845
28	Varkavas "	6 680	6	1 155	6	17	194	2	13	7	4	3 932	4 152	8 084
Kopā		111 213	684	36 403	17 582	20 080	16 278	50	724	378	388	98 600	105 180	203 780
To starpā: uz laukiem		95 136	81	28 305	16 025	1 829	7 153	10	382	99	337	71 437	77 920	149 357
pilsētās, miestos		16 077	603	8 098	1 557	18 251	9 125	40	342	279	51	27 163	27 260	54 423
Rēzeknes apriņķis (District de Rēzēkne)														
1	Rēzekne	4 348	94	3 034	38	3 911	1 112	9	32	40	2	6 162	6 458	12 620
2	Varakļānu miests	576	2	49	1	1 356	10	—	—	11	—	926	1 079	2 005
3	Viļēnu "	681	1	262	2	391	41	—	4	14	2	631	767	1 398
4	Andrupenes pag.	5 900	1	2 285	141	28	775	3	17	10	1	4 304	4 857	9 161
5	Atašienes "	2 471	3	588	—	8	29	—	—	1	1	1 439	1 662	3 101
6	Biržgaļa "	5 977	1	574	24	11	94	1	7	—	—	3 238	3 451	6 689
7	Bikavas "	3 529	2	121	55	16	7	—	4	1	1	1 802	1 934	3 736
8	Borkavas "	5 071	—	103	3	60	19	—	1	—	—	2 531	2 726	5 257
9	Bukmuižas "	3 644	2	999	1 186	6	370	—	11	14	—	2 960	3 272	6 232
10	Dricānu "	4 060	—	171	14	3	23	1	2	—	9	2 032	2 251	4 283
11	Kaunatas "	6 631	4	2 062	67	98	472	—	2	8	1	4 451	4 894	9 345
12	Makašānu "	4 988	—	2 566	1	8	150	—	2	7	1	3 657	4 066	7 723
13	Ozolmuižas "	1 862	—	2 984	—	6	177	1	5	1	—	2 416	2 620	5 036
14	Rozenmuižas "	5 232	2	3 793	14	24	558	1	21	1	1	4 610	5 037	9 647
15	Rozentavas "	5 196	5	2 194	11	349	824	—	10	52	1	4 073	4 569	8 642
16	Ružinas pagasts	1 871	—	4 849	2	4	26	—	17	—	—	3 266	3 503	6 769
17	Sakstagala "	4 036	6	3 221	7	2	38	1	7	18	1	3 462	3 875	7 337
18	Silajāņu "	3 945	2	4 560	46	360	391	3	6	—	1	4 482	4 832	9 314
19	Stīrnieņu "	2 151	2	66	—	2	13	2	1	—	—	1 071	1 166	2 237
20	Varakļānu "	7 685	—	855	2	8	35	1	8	3	—	4 031	4 566	8 597
21	Vidsmuižas "	6 207	12	2 141	1	3	18	3	5	7	10	3 967	4 440	8 407
22	Viļēnu "	4 758	9	2 532	11	6	61	1	7	6	4	3 538	3 857	7 395
Kopā		90 819	148	40 009	1 626	6 660	5 243	27	152	211	36	69 049	75 882	144 931
To starpā: uz laukiem		85 214	51	36 664	1 585	1 002	4 080	18	116	146	32	61 330	67 578	128 908
pilsētās un miestos		5 605	97	3 345	41	5 658	1 163	9	36	65	4	7 719	8 304	16 023
Ludzas apriņķis (District de Loudze)														
1	Ludza	1 782	23	1 256	64	1 907	445	3	19	60	—	2 614	2 945	5 559
2	Karsavas miests	576	14	326	2	907	125	—	1	10	2	876	1 087	1 963

№. №	Tautības Nationalités Pilsētas, miesti un pagasti Villes, bourgs et com. rur.	Latvieši Lettons	Vācieši Allemands	Lielkrievi Gr. Russes	Baltkrievi Ruthènes-Bl.	Žīdi Juifs	Poli Polonais	Igaunji Esthoniens	Leiši Lithuaniens	Pārejie Autres	Nezināmie Nat. incon.	Pavisam Total général		
												Vir. s. masc.	Siev. s. fém.	Kopā total
1	2	3	4	5	6	7	8	9	10	11	12	13	14	
3	Eversmuižas pagasts	5 787	2	580	3	—	37	—	3	—	16	3 111	3 317	6 428
4	Istras "	1 260	1	1 475	3 411	47	114	1	7	2	2	3 032	3 288	6 320
5	Janovales "	1 738	5	3 011	5	44	8	—	—	24	7	2 343	2 499	4 842
6	Kārsavas "	8 050	10	1 249	—	66	109	2	5	7	20	4 731	4 787	9 518
7	Landskoronas "	4 926	8	488	939	124	103	—	9	8	—	3 152	3 453	6 605
8	Michalovas "	7 991	3	3 592	71	6	37	2	3	8	1	5 702	6 012	11 714
9	Nirzas "	4 454	2	829	6	41	81	—	2	6	1	2 648	2 774	5 422
10	Pildas "	5 042	3	1 920	27	14	332	2	6	—	—	3 522	3 824	7 346
11	Posines "	1 094	20	2 466	4 060	461	1 124	—	22	2	4	4 464	4 789	9 253
12	Rundanu "	613	—	2 162	396	4	609	1	1	14	12	1 804	2 008	3 812
13	Zaļmuižas "	5 694	4	134	—	11	9	—	7	—	12	2 793	3 078	5 871
14	Zvirgzdenes "	4 228	2	719	408	17	102	1	—	—	—	2 653	2 824	5 477
Kopā		53 235	97	20 207	9 392	3 649	3 235	12	85	141	77	43 445	46 685	90 130
To starpā: uz laukiem ...		50 877	60	18 625	9 326	835	2 665	9	65	71	75	39 955	42 653	82 608
pilsētās un miestos ...		2 358	37	1 582	66	2 814	570	3	20	70	2	3 490	4 032	7 522
Jaunlatgales apriņķis (District de Yaounèlatgale)														
1	Baltinovas pagasts	9 079	—	1 909	1	221	63	41	1	3	1	5 547	5 772	11 319
2	Bolvu "	8 346	13	2 538	5	487	54	36	9	6	5	5 620	5 879	11 499
3	Bokovas "	361	5	4 220	—	—	20	2	5	5	2	2 225	2 395	4 620
4	Domopoles "	7 461	3	46	—	75	16	1	3	3	1	3 508	4 101	7 609
5	Gauru "	415	4	10 788	4	4	235	—	68	16	3	5 504	6 033	11 537
6	Kačanovas "	1 702	1	8 280	4	1	27	58	16	11	1	4 869	5 232	10 101
7	Kokorevas "	5 292	5	330	—	18	34	2	31	—	3	2 774	2 941	5 715
8	Liepna "	3 658	9	250	—	7	58	167	16	3	—	2 033	2 135	4 168
9	Rugāju "	4 881	1	897	1	44	3	7	—	—	1	2 762	3 073	5 835
10	Tolkovas "	214	3	6 545	1	4	52	5	—	—	—	3 331	3 493	6 824
11	Viļakas "	10 282	13	284	1	496	206	13	61	—	—	5 520	5 836	11 356
12	Višgorodas "	333	9	9 820	7	14	40	29	1	2	3	5 021	5 237	10 258
Kopā		52 024	66	45 907	24	1 371	808	361	211	49	20	48 714	52 127	100 841
Latgale		307 291	995	142 526	28 624	31 760	25 564	450	1 172	779	521	259 808	279 874	539 682
To starpā: uz laukiem ...		283 251	258	129 501	26 960	5 037	14 706	398	774	365	464	221 436	240 278	461 714
pilsētās un miestos ...		24 040	737	13 025	1 664	26 723	10 858	52	398	414	57	38 372	39 596	77 968
Latvija		1 354 126	70 964	193 648	38 010	95 675	51 143	7 893	23 192	7 612	2 542	859 957	984 848	1 844 805
To starpā: uz laukiem ...		967 830	12 184	145 610	33 635	7 109	22 241	4 378	10 868	3 303	1 489	571 707	636 940	1 208 647
pilsētās un miestos ...		386 296	58 780	48 038	4 375	88 566	28 902	3 515	12 324	4 309	1 053	288 250	347 908	636 158

Tautība un pavalstniecība
(*Nationalité et sujétion*)

Tab. VI.

Tautība un pavalstniecība

Pavalstniecības Sujētions	Latvijas Lettonne			Igaunijas Esthoniene			Lietavas Lithuanienne			Polijas Polonaise			Vācijas Allemande		
	Vīr. m.	Siev. f.	Kopā total	Vīr. m.	Siev. f.	Kopā total	Vīr. m.	Siev. f.	Kopā total	Vīr. m.	Siev. f.	Kopā total	Vīr. m.	Siev. f.	Kopā total
Tautības Nationalités	1	2	3	4	5	6	7	8	9	10	11	12	13	14	15
Latvieši (Lettons) . . .	89 938	106 927	196 865	35	74	109	69	147	216	14	59	73	24	107	131
Vācieši (Allemands) . . .	15 323	23 276	38 599	113	169	282	51	99	150	57	89	146	1 448	1 511	2 959
Lielkrievi (Gr. Russes) . .	9 167	13 027	22 194	30	61	91	130	181	311	104	127	231	4	40	44
Baltkrievi (Ruthèn.-Bl.)	595	714	1 309	3	1	4	16	17	33	12	9	21	—	—	—
Žīdi (Juifs)	13 086	16 027	29 113	20	19	39	1 393	1 418	2 811	234	210	444	8	8	16
Poļi (Polonais)	4 200	5 867	10 067	3	10	13	195	324	519	568	709	1 277	8	17	25
Igaunī (Esthoniens)	689	1 083	1 772	212	260	472	1	5	6	—	2	2	—	6	6
Leiši (Lithuaniens)	2 348	2 849	5 197	—	1	1	968	1 154	2 122	10	18	28	—	3	3
Pārējie (Autres)	280	541	821	2	4	6	1	1	2	1	5	6	5	5	10
Nezināmi (Nat. incon.) . . .	195	269	464	2	—	2	11	8	19	5	6	11	3	2	5
Kopā (Total)	135 821	170 580	306 401	420	599	1 019	2 835	3 354	6 189	1 005	1 234	2 239	1 500	1 699	3 199

Rīga

Latvieši (Lettons)	44 403	50 629	95 032	2	7	9	14	14	28	4	5	9	9	14	23
Vācieši (Allemands)	502	686	1 188	6	4	10	5	5	10	14	15	29	49	47	96
Lielkrievi (Gr. Russes) . . .	681	641	1 322	1	—	1	4	3	7	6	3	9	—	—	—
Baltkrievi (Ruthèn.-Bl.) . .	55	29	84	—	—	—	—	—	—	—	1	1	—	—	—
Žīdi (Juifs)	190	101	291	—	—	—	17	13	30	—	—	—	—	—	—
Poļi (Polonais)	193	212	405	—	2	2	6	12	18	30	21	51	—	—	—
Igaunī (Esthoniens)	75	75	150	30	24	54	1	—	1	—	—	—	—	—	—
Leiši (Lithuaniens)	116	98	214	—	—	—	37	45	82	—	1	1	1	—	1
Pārējie (Autres)	43	75	118	—	—	—	—	—	—	—	—	—	—	—	—
Nezināmi (Nat. incon.) . . .	48	38	86	—	—	—	1	—	1	—	—	—	1	—	1
Kopā (Total)	46 306	52 584	98 890	39	37	76	85	92	177	54	46	100	60	61	121

Rīgas apriņķis

Latvieši (Lettons)	1 408	1 723	3 131	—	3	3	—	—	—	—	—	—	—	—	—
Vācieši (Allemands)	44	62	106	1	—	1	1	1	2	13	13	26	8	8	16
Lielkrievi (Gr. Russes) . . .	19	22	41	—	—	—	—	—	—	—	—	—	—	—	—
Baltkrievi (Ruthèn.-Bl.) . .	4	4	8	—	—	—	—	—	—	—	—	—	—	—	—
Žīdi (Juifs)	9	4	13	—	—	—	2	—	2	—	—	—	—	—	—
Poļi (Polonais)	12	12	24	—	—	—	—	—	—	—	2	2	—	—	—
Igaunī (Esthoniens)	1	2	3	1	—	1	—	—	—	—	—	—	—	—	—
Leiši (Lithuaniens)	8	15	23	—	—	—	1	3	4	—	—	—	—	—	—
Pārējie (Autres)	5	6	11	—	—	—	—	—	—	—	—	—	—	—	—
Nezināmi (Nat. incon.) . . .	1	—	1	—	—	—	—	—	—	—	—	—	—	—	—
Kopā (Total)	1 511	1 850	3 361	2	3	5	4	4	8	13	15	28	8	8	16

Sloka

Latvieši (Lettons)	2 477	3 108	5 585	—	—	—	2	2	4	1	1	2	—	1	1
Vācieši (Allemands)	116	225	341	—	—	—	—	1	1	—	—	—	2	8	10
Lielkrievi (Gr. Russes) . . .	63	82	145	—	—	—	2	1	3	—	—	—	—	—	—
Baltkrievi (Ruthèn.-Bl.) . .	11	6	17	—	—	—	—	—	—	—	—	—	—	—	—
Žīdi (Juifs)	47	52	99	—	—	—	12	9	21	—	—	—	—	—	—
Poļi (Polonais)	29	36	65	—	—	—	3	5	8	5	4	9	—	—	—
Igaunī (Esthoniens)	6	5	11	1	5	6	—	—	—	—	—	—	—	—	—
Leiši (Lithuaniens)	16	20	36	—	—	—	9	10	19	—	—	—	—	—	—
Pārējie (Autres)	2	6	8	—	—	—	—	—	—	—	—	—	—	—	—
Nezināmi (Nat. incon.) . . .	—	—	—	—	—	—	—	—	—	—	—	—	—	—	—
Kopā (Total)	2 767	3 540	6 307	1	5	6	28	28	56	6	5	11	2	9	11

Rīgas Jūrmala

Tab. VI. (Turpinājums.)

Pavalstniecības Sujētions Tautības Nationalités	Latvijas Lettonne			Igaunijas Esthoniennne			Lietavas Lithuanienne			Polijas Polonaise			Vācijas Allemande		
	Vīr. m.	Siev. f.	Kopā total	Vīr. m.	Siev. f.	Kopā total	Vīr. m.	Siev. f.	Kopā total	Vīr. m.	Siev. f.	Kopā total	Vīr. m.	Siev. f.	Kopā total
	1	2	3	4	5	6	7	8	9	10	11	12	13	14	15
Rīgas apriņķis bez pilsētām															
Latvieši (Lettons) . . .	40 518	45 798	86 316	2	4	6	12	12	24	3	4	7	9	13	22
Vācieši (Allemands) . .	342	399	741	5	4	9	4	3	7	1	2	3	39	31	70
Lielkrievi (Gr. Russes) .	599	537	1 136	1	—	1	2	2	4	6	3	9	—	—	—
Baltkrievi (Ruthèn.-Bl.)	40	19	59	—	—	—	—	—	—	—	1	1	—	—	—
Žīdi (Juifs)	134	45	179	—	—	—	3	4	7	—	—	—	—	—	—
Poļi (Polonais)	152	164	316	—	2	2	3	7	10	25	15	40	—	—	—
Igauni (Esthoniens) . . .	68	68	136	28	19	47	1	—	1	—	—	—	—	—	—
Leiši (Lithuaniens) . . .	92	63	155	—	—	—	27	32	59	—	1	1	1	—	1
Pārējie (Autres)	36	63	99	—	—	—	—	—	—	—	—	—	—	—	—
Nezināmi (Nat. incon.) .	47	38	85	—	—	—	1	—	1	—	—	—	1	—	1
Kopā (Total)	42 028	47 194	89 222	36	29	65	53	60	113	35	26	61	50	44	94

Cēsu apriņķis

Latvieši (Lettons) . . .	27 588	32 266	59 854	1	—	1	4	2	6	1	2	3	—	5	5
Vācieši (Allemands) . .	170	283	453	1	3	4	—	1	1	—	—	—	13	8	21
Lielkrievi (Gr. Russes) .	249	162	411	—	—	—	—	—	—	2	1	3	—	—	—
Baltkrievi (Ruthèn.-Bl.)	26	11	37	—	—	—	—	—	—	—	—	—	—	—	—
Žīdi (Juifs)	157	148	305	—	—	—	6	7	13	—	1	1	—	—	—
Poļi (Polonais)	47	51	98	—	—	—	1	—	1	23	23	46	—	—	—
Igauni (Esthoniens) . . .	54	53	107	5	5	10	—	—	—	—	—	—	—	—	—
Leiši (Lithuaniens) . . .	11	12	23	—	—	—	24	14	38	—	—	—	—	—	—
Pārējie (Autres)	60	50	110	—	—	—	—	—	—	—	—	—	—	—	—
Nezināmi (Nat. incon.) .	30	28	58	—	—	—	1	—	1	—	1	1	—	—	—
Kopā (Total)	28 392	33 064	61 456	7	8	15	36	24	60	26	28	54	13	13	26

Cēsis

Latvieši (Lettons) . . .	3 379	3 839	7 218	1	—	1	1	—	1	1	1	2	—	2	2
Vācieši (Allemands) . .	84	179	263	—	—	—	—	—	—	—	—	—	2	1	3
Lielkrievi (Gr. Russes) .	76	58	134	—	—	—	—	—	—	1	1	2	—	—	—
Baltkrievi (Ruthèn.-Bl.)	—	—	—	—	—	—	—	—	—	—	—	—	—	—	—
Žīdi (Juifs)	113	127	240	—	—	—	4	6	10	—	1	1	—	—	—
Poļi (Polonais)	18	12	30	—	—	—	1	—	1	2	—	2	—	—	—
Igauni (Esthoniens) . . .	12	19	31	3	4	7	—	—	—	—	—	—	—	—	—
Leiši (Lithuaniens) . . .	2	3	5	—	—	—	5	5	10	—	—	—	—	—	—
Pārējie (Autres)	15	4	19	—	—	—	—	—	—	—	—	—	—	—	—
Nezināmi (Nat. incon.) .	5	3	8	—	—	—	—	—	—	—	—	—	—	—	—
Kopā (Total)	3 704	4 244	7 948	4	4	8	11	11	22	4	3	7	2	3	5

Cēsu apriņķis bez pilsētas

Latvieši (Lettons) . . .	24 209	28 427	52 636	—	—	—	3	2	5	—	1	1	—	3	3
Vācieši (Allemands) . .	86	104	190	1	3	4	—	1	1	—	—	—	11	7	18
Lielkrievi (Gr. Russes) .	173	104	277	—	—	—	—	—	—	1	—	1	—	—	—
Baltkrievi (Ruthèn.-Bl.)	26	11	37	—	—	—	—	—	—	—	—	—	—	—	—
Žīdi (Juifs)	44	21	65	—	—	—	2	1	3	—	—	—	—	—	—
Poļi (Polonais)	29	39	68	—	—	—	—	—	—	21	23	44	—	—	—
Igauni (Esthoniens) . . .	42	34	76	2	1	3	—	—	—	—	—	—	—	—	—
Leiši (Lithuaniens) . . .	9	9	18	—	—	—	19	9	28	—	—	—	—	—	—
Pārējie (Autres)	45	46	91	—	—	—	—	—	—	—	—	—	—	—	—
Nezināmi (Nat. incon.) .	25	25	50	—	—	—	1	—	1	—	1	1	—	—	—
Kopā (Total)	24 688	28 820	53 508	3	4	7	25	13	38	22	25	47	11	10	21

Krievijas <i>Russe</i>			Pārējās <i>Autres</i>			Bez noteikt. pav. <i>Indéterminée</i>			Nezināma <i>Suj. incon.</i>			Pavisam <i>Total</i>			Pavalstniecības <i>Sujétions</i>
Vir. <i>m.</i>	Siev. <i>f.</i>	Kopā <i>total</i>	Vir. <i>m.</i>	Siev. <i>f.</i>	Kopā <i>total</i>	Vir. <i>m.</i>	Siev. <i>f.</i>	Kopā <i>total</i>	Vir. <i>m.</i>	Siev. <i>f.</i>	Kopā <i>total</i>	Vir. <i>m.</i>	Siev. <i>f.</i>	Kopā <i>total</i>	
16	17	18	19	20	21	22	23	24	25	26	27	28	29	30	

(District de Riga non compr. les villes)

—	—	—	2	3	5	46	73	119	2	3	5	40 594	45 910	86 504	Latvieši (<i>Lettons</i>) . . .
—	1	1	—	7	7	61	52	113	1	8	9	453	507	960	Vācieši (<i>Allemands</i>) . . .
—	1	1	—	—	—	145	63	208	6	4	10	759	610	1 369	Lielkrievi (<i>Gr. Russes</i>) . . .
1	—	1	—	—	—	5	2	7	—	—	—	46	22	68	Baltkrievi (<i>Ruthèn.-Bl.</i>) . . .
—	—	—	—	—	—	6	2	8	1	—	1	144	51	195	Žīdi (<i>Juifs</i>)
—	—	—	—	—	—	12	10	22	2	2	4	194	200	394	Poļi (<i>Polonais</i>)
—	—	—	—	—	—	3	1	4	—	1	1	100	89	189	Igaunī (<i>Esthoniens</i>)
—	—	—	—	—	—	2	2	4	—	2	2	122	100	222	Leiši (<i>Lithuaniens</i>)
—	—	—	19	8	27	3	1	4	1	—	1	59	72	131	Pārējie (<i>Autres</i>)
—	—	—	—	—	—	2	2	4	3	3	6	54	43	97	Nezināmi (<i>Nat. incon.</i>)
1	2	3	21	18	39	285	208	493	16	23	39	42 525	47 604	90 129	Kopā (<i>Total</i>)

(District de Cécis)

2	—	2	1	1	2	23	38	61	182	212	394	27 802	32 526	60 328	Latvieši (<i>Lettons</i>)
—	—	—	—	—	—	4	9	13	3	6	9	191	310	501	Vācieši (<i>Allemands</i>)
2	—	2	—	—	—	99	50	149	12	3	15	364	216	580	Lielkrievi (<i>Gr. Russes</i>)
—	—	—	—	—	—	3	1	4	1	—	1	30	12	42	Baltkrievi (<i>Ruthèn.-Bl.</i>)
—	—	—	—	—	—	8	6	14	3	1	4	174	163	337	Žīdi (<i>Juifs</i>)
—	—	—	—	—	—	1	6	7	1	2	3	73	82	155	Poļi (<i>Polonais</i>)
—	—	—	—	—	—	—	—	—	—	1	1	59	59	118	Igaunī (<i>Esthoniens</i>)
—	—	—	—	—	—	3	1	4	—	—	—	38	27	65	Leiši (<i>Lithuaniens</i>)
—	—	—	1	—	1	5	—	5	—	—	—	66	50	116	Pārējie (<i>Autres</i>)
—	—	—	—	—	—	—	—	—	6	4	10	37	33	70	Nezināmi (<i>Nat. incon.</i>)
4	—	4	2	1	3	146	111	257	208	229	437	28 834	33 478	62 312	Kopā (<i>Total</i>)

(Cécis— ville)

—	—	—	—	—	—	2	3	5	5	—	5	3 389	3 845	7 234	Latvieši (<i>Lettons</i>)
—	—	—	—	—	—	1	4	5	—	—	—	87	184	271	Vācieši (<i>Allemands</i>)
—	—	—	—	—	—	15	15	30	—	—	—	92	74	166	Lielkrievi (<i>Gr. Russes</i>)
—	—	—	—	—	—	—	—	—	—	—	—	—	—	—	Baltkrievi (<i>Ruthèn.-Bl.</i>)
—	—	—	—	—	—	2	6	8	1	—	1	120	140	260	Žīdi (<i>Juifs</i>)
—	—	—	—	—	—	—	—	—	—	—	—	21	12	33	Poļi (<i>Polonais</i>)
—	—	—	—	—	—	—	—	—	—	—	—	15	23	38	Igaunī (<i>Esthoniens</i>)
—	—	—	—	—	—	1	—	1	—	—	—	8	8	16	Leiši (<i>Lithuaniens</i>)
—	—	—	1	—	1	1	—	1	—	—	—	17	4	21	Pārējie (<i>Autres</i>)
—	—	—	—	—	—	—	—	—	—	—	—	5	3	8	Nezināmi (<i>Nat. incon.</i>)
—	—	—	1	—	1	22	28	50	6	—	6	3 754	4 293	8 047	Kopā (<i>Total</i>)

(District de Cécis non compr. la ville)

2	—	2	1	1	2	21	35	56	177	212	389	24 413	28 681	53 094	Latvieši (<i>Lettons</i>)
—	—	—	—	—	—	3	5	8	3	6	9	104	126	230	Vācieši (<i>Allemands</i>)
2	—	2	—	—	—	84	35	119	12	3	15	272	142	414	Lielkrievi (<i>Gr. Russes</i>)
—	—	—	—	—	—	3	1	4	1	—	1	30	12	42	Baltkrievi (<i>Ruthèn.-Bl.</i>)
—	—	—	—	—	—	6	—	6	2	1	3	54	23	77	Žīdi (<i>Juifs</i>)
—	—	—	—	—	—	1	6	7	1	2	3	52	70	122	Poļi (<i>Polonais</i>)
—	—	—	—	—	—	—	—	—	—	1	1	44	36	80	Igaunī (<i>Esthoniens</i>)
—	—	—	—	—	—	2	1	3	—	—	—	30	19	49	Leiši (<i>Lithuaniens</i>)
—	—	—	—	—	—	4	—	4	—	—	—	49	46	95	Pārējie (<i>Autres</i>)
—	—	—	—	—	—	—	—	—	6	4	10	32	30	62	Nezināmi (<i>Nat. incon.</i>)
4	—	4	1	1	2	124	83	207	202	229	431	25 080	29 185	54 265	Kopā (<i>Total</i>)

Pavalstniecības Sujētions Tautības Nationalités	Latvijas Lettonne			Igaunijas Esthoniennē			Lietavas Lithuanienne			Polijas Polonaise			Vācijas Allemande		
	Vīr. m.	Siev. f.	Kopā total	Vīr. m.	Siev. f.	Kopā total	Vīr. m.	Siev. f.	Kopā total	Vīr. m.	Siev. f.	Kopā total	Vīr. m.	Siev. f.	Kopā total
	1	2	3	4	5	6	7	8	9	10	11	12	13	14	15
V a l m i e r a s a p r i ņ ģ i s															
Latvieši (Lettons) . . .	39 535	46 636	86 171	8	12	20	6	5	11	2	8	10	—	—	—
Vācieši (Allemands) . .	174	258	432	—	3	3	—	—	—	4	4	8	13	15	28
Lielkrievi (Gr. Russes) .	153	166	319	—	—	—	5	3	8	—	—	—	—	—	—
Baltkrievi (Ruthèn.-Bl.)	4	3	7	—	—	—	—	—	—	—	—	—	—	—	—
Žīdi (Juifs)	146	121	267	—	—	—	11	4	15	—	—	—	—	—	—
Poļi (Polonais)	36	48	84	—	—	—	4	4	8	17	16	33	—	—	—
Igauni (Esthoniens) . . .	455	528	983	45	49	94	—	—	—	—	—	—	—	—	—
Leiši (Lithuaniens) . . .	17	15	32	—	—	—	6	2	8	—	—	—	—	—	—
Pārējie (Autres)	68	71	139	—	1	1	—	—	—	—	—	—	—	—	—
Nezināmi (Nat. incon.) .	36	46	82	—	—	—	2	—	2	2	—	2	—	—	—
Kopā (Total)	40 624	47 892	88 516	53	65	118	34	18	52	25	28	53	13	15	28

Valmiera

Latvieši (Lettons) . . .	3 432	4 185	7 617	2	1	3	—	—	—	—	—	—	—	—	—
Vācieši (Allemands) . .	31	65	96	—	1	1	—	—	—	—	—	—	1	4	5
Lielkrievi (Gr. Russes) .	35	27	62	—	—	—	—	—	—	—	—	—	—	—	—
Baltkrievi (Ruthèn.-Bl.)	1	—	1	—	—	—	—	—	—	—	—	—	—	—	—
Žīdi (Juifs)	49	43	92	—	—	—	1	1	2	—	—	—	—	—	—
Poļi (Polonais)	14	12	26	—	—	—	—	—	—	1	1	2	—	—	—
Igauni (Esthoniens) . . .	11	20	31	8	10	18	—	—	—	—	—	—	—	—	—
Leiši (Lithuaniens) . . .	1	3	4	—	—	—	2	—	2	—	—	—	—	—	—
Pārējie (Autres)	14	16	30	—	—	—	—	—	—	—	—	—	—	—	—
Nezināmi (Nat. incon.) .	—	1	1	—	—	—	—	—	—	—	—	—	—	—	—
Kopā (Total)	3 588	4 372	7 960	10	12	22	3	1	4	1	1	2	1	4	5

Limbaži

Latvieši (Lettons) . . .	1 204	1 610	2 814	1	1	2	1	—	1	1	1	2	—	—	—
Vācieši (Allemands) . .	20	46	66	—	2	2	—	—	—	—	—	—	—	2	2
Lielkrievi (Gr. Russes) .	7	16	23	—	—	—	—	—	—	—	—	—	—	—	—
Baltkrievi (Ruthèn.-Bl.)	—	—	—	—	—	—	—	—	—	—	—	—	—	—	—
Žīdi (Juifs)	51	44	95	—	—	—	2	—	2	—	—	—	—	—	—
Poļi (Polonais)	1	2	3	—	—	—	—	—	—	2	—	2	—	—	—
Igauni (Esthoniens) . . .	6	6	12	1	—	1	—	—	—	—	—	—	—	—	—
Leiši (Lithuaniens) . . .	—	2	2	—	—	—	—	—	—	—	—	—	—	—	—
Pārējie (Autres)	8	10	18	—	—	—	—	—	—	—	—	—	—	—	—
Nezināmi (Nat. incon.) .	1	—	1	—	—	—	—	—	—	—	—	—	—	—	—
Kopā (Total)	1 298	1 736	3 034	2	3	5	3	—	3	3	1	4	—	2	2

Rūjēne

Latvieši (Lettons) . . .	1 948	2 600	4 548	1	3	4	—	1	1	—	—	—	—	—	—
Vācieši (Allemands) . .	17	36	53	—	—	—	—	—	—	—	—	—	—	3	3
Lielkrievi (Gr. Russes) .	5	16	21	—	—	—	—	—	—	—	—	—	—	—	6
Baltkrievi (Ruthèn.-Bl.)	—	—	—	—	—	—	—	—	—	—	—	—	—	—	—
Žīdi (Juifs)	26	33	59	—	—	—	8	3	11	—	—	—	—	—	—
Poļi (Polonais)	1	—	1	—	—	—	—	—	—	—	—	—	—	—	—
Igauni (Esthoniens) . . .	17	32	49	—	—	—	—	—	—	—	—	—	—	—	—
Leiši (Lithuaniens) . . .	—	—	—	—	2	2	—	—	—	—	—	—	—	—	—
Pārējie (Autres)	—	—	—	—	—	—	—	—	—	—	—	—	—	—	—
Nezināmi (Nat. incon.) .	2	8	10	—	—	—	—	—	—	—	—	—	—	—	—
Kopā (Total)	2 016	2 725	4 741	1	5	6	8	4	12	—	—	—	3	3	6

Krievijas <i>Russe</i>			Pārējās <i>Autres</i>			Bez noteikt. pav. <i>Indéterminée</i>			Nezināma <i>Suj. incon.</i>			Pavisam <i>Total</i>			Pavalstniecības <i>Sujétions</i> Tautības <i>Nationalités</i>
Vir. <i>m.</i>	Siev. <i>f.</i>	Kopā <i>total</i>	Vir. <i>m.</i>	Siev. <i>f.</i>	Kopā <i>total</i>	Vir. <i>m.</i>	Siev. <i>f.</i>	Kopā <i>total</i>	Vir. <i>m.</i>	Siev. <i>f.</i>	Kopā <i>total</i>	Vir. <i>m.</i>	Siev. <i>f.</i>	Kopā <i>total</i>	
16	17	18	19	20	21	22	23	24	25	26	27	28	29	30	

(District de Valméra)

—	—	—	—	1	1	22	45	67	326	448	774	39 899	47 155	87 054	Latvieši (<i>Lettons</i>)
—	—	—	2	—	2	15	8	23	3	8	11	211	296	507	Vācieši (<i>Allemands</i>)
5	1	6	—	—	—	110	59	169	3	2	5	276	231	507	Lielkrievi (<i>Gr. Russes</i>)
—	—	—	—	—	—	10	—	10	—	—	—	14	3	17	Balkkrievi (<i>Ruthèn.-Bl.</i>)
1	—	1	—	—	—	5	—	5	—	3	3	163	128	291	Žīdi (<i>Juifs</i>)
1	—	1	1	—	1	1	3	4	1	1	2	61	72	133	Poļi (<i>Polonais</i>)
—	—	—	—	—	—	—	—	—	3	5	8	503	582	1 085	Igauni (<i>Esthoniens</i>)
—	—	—	—	—	—	2	3	5	1	1	2	26	21	47	Leiši (<i>Lithuaniens</i>)
2	—	2	15	5	20	9	2	11	1	—	1	95	79	174	Pārējie (<i>Autres</i>)
—	—	—	—	—	—	7	2	9	4	2	6	51	50	101	Nezināmi (<i>Nat. incon.</i>)
9	1	10	18	6	24	181	122	303	342	470	812	41 299	48 617	89 916	Kopā (<i>Total</i>)

(Valméra — ville)

—	—	—	—	—	—	6	16	22	28	46	74	3 468	4 248	7 716	Latvieši (<i>Lettons</i>)
—	—	—	1	—	1	—	—	—	—	—	—	33	70	103	Vācieši (<i>Allemands</i>)
—	—	—	—	—	—	16	23	39	1	—	1	52	50	102	Lielkrievi (<i>Gr. Russes</i>)
—	—	—	—	—	—	2	—	2	—	—	—	3	—	3	Balkkrievi (<i>Ruthèn.-Bl.</i>)
—	—	—	—	—	—	—	—	—	—	2	2	50	46	96	Žīdi (<i>Juifs</i>)
—	—	—	—	—	—	—	—	—	—	1	1	15	14	29	Poļi (<i>Polonais</i>)
—	—	—	—	—	—	—	—	—	—	—	—	19	30	49	Igauni (<i>Esthoniens</i>)
—	—	—	—	—	—	—	1	1	—	—	—	3	4	7	Leiši (<i>Lithuaniens</i>)
—	—	—	1	—	1	1	1	2	—	—	—	16	17	33	Pārējie (<i>Autres</i>)
—	—	—	—	—	—	1	1	2	—	—	—	1	2	3	Nezināmi (<i>Nat. incon.</i>)
—	—	—	2	—	2	26	42	68	29	49	78	3 660	4 481	8 141	Kopā (<i>Total</i>)

(Limebogi — ville)

—	—	—	—	—	—	1	2	3	3	8	11	1 211	1 622	2 833	Latvieši (<i>Lettons</i>)
—	—	—	—	—	—	—	—	—	1	1	2	21	51	72	Vācieši (<i>Allemands</i>)
—	—	—	—	—	—	6	4	10	—	—	—	13	20	33	Lielkrievi (<i>Gr. Russes</i>)
—	—	—	—	—	—	3	—	3	—	—	—	3	—	3	Balkkrievi (<i>Ruthèn.-Bl.</i>)
—	—	—	—	—	—	1	—	1	—	—	—	54	44	98	Žīdi (<i>Juifs</i>)
—	—	—	—	—	—	—	—	—	—	—	—	3	2	5	Poļi (<i>Polonais</i>)
—	—	—	—	—	—	—	—	—	—	—	—	7	6	13	Igauni (<i>Esthoniens</i>)
—	—	—	—	—	—	1	—	1	—	—	—	1	2	3	Leiši (<i>Lithuaniens</i>)
—	—	—	1	—	1	—	—	—	—	—	—	9	10	19	Pārējie (<i>Autres</i>)
—	—	—	—	—	—	5	—	5	—	—	—	6	—	6	Nezināmi (<i>Nat. incon.</i>)
—	—	—	1	—	1	17	6	23	4	9	13	1 328	1 577	3 085	Kopā (<i>Total</i>)

(Rouiène — ville)

—	—	—	—	—	—	3	5	8	13	26	39	1 965	2 635	4 600	Latvieši (<i>Lettons</i>)
—	—	—	—	—	—	—	—	—	—	—	—	20	39	59	Vācieši (<i>Allemands</i>)
—	—	—	—	—	—	4	1	5	—	—	—	9	17	26	Lielkrievi (<i>Gr. Russes</i>)
—	—	—	—	—	—	—	—	—	—	—	—	—	—	—	Balkkrievi (<i>Ruthèn.-Bl.</i>)
—	—	—	—	—	—	1	—	1	—	1	1	35	37	72	Žīdi (<i>Juifs</i>)
—	—	—	—	—	—	—	—	—	—	—	—	1	—	1	Poļi (<i>Polonais</i>)
—	—	—	—	—	—	—	—	—	—	—	—	17	34	51	Igauni (<i>Esthoniens</i>)
—	—	—	—	—	—	—	—	—	—	—	—	—	—	—	Leiši (<i>Lithuaniens</i>)
—	—	—	7	3	10	1	—	1	—	—	—	8	3	11	Pārējie (<i>Autres</i>)
—	—	—	—	—	—	—	—	—	—	—	—	2	8	10	Nezināmi (<i>Nat. incon.</i>)
—	—	—	7	3	10	9	6	15	13	27	40	2 057	2 773	4 830	Kopā (<i>Total</i>)

Tab. VI. (Turpinājums.)

Pavalstniecības Sujétions Tautības Nationalités	Latvijas Lettonne			Igaunijas Esthoniene			Lietavas Lithuanienne			Polijas Polonaise			Vācijas Allemande		
	Vīr. m.	Siev. f.	Kopā total	Vīr. m.	Siev. f.	Kopā total	Vīr. m.	Siev. f.	Kopā total	Vīr. m.	Siev. f.	Kopā total	Vīr. m.	Siev. f.	Kopā total
	1	2	3	4	5	6	7	8	9	10	11	12	13	14	15
Valmieras apriņķis bez pilsētām															
Latvieši (Lettons) . . .	32 951	38 241	71 192	4	7	11	5	4	9	1	7	8	—	—	—
Vācieši (Allemands) . .	106	111	217	—	—	—	—	—	—	4	4	8	9	6	15
Lielkrievi (Gr. Russes) .	106	107	213	—	—	—	5	3	8	—	—	—	—	—	—
Baltkrievi (Ruthèn.-Bl.)	3	3	6	—	—	—	—	—	—	—	—	—	—	—	—
Žīdi (Juifs)	20	1	21	—	—	—	—	—	—	—	—	—	—	—	—
Poļi (Polonais)	20	34	54	—	—	—	4	4	8	14	15	29	—	—	—
Igaunī (Esthoniens) . . .	421	470	891	36	37	73	—	—	—	—	—	—	—	—	—
Leiši (Lithuaniens) . . .	16	10	26	—	—	—	4	2	6	—	—	—	—	—	—
Pārējie (Autres)	46	45	91	—	1	1	—	—	—	—	—	—	—	—	—
Nezināmi (Nat. incon.) .	33	37	70	—	—	—	2	—	2	2	—	2	—	—	—
Kopā (Total)	33 722	39 059	72 781	40	45	85	20	13	33	21	26	47	9	6	15
Valkas apriņķis															
Latvieši (Lettons) . . .	33 612	39 146	72 758	15	25	40	1	2	3	1	4	5	1	3	4
Vācieši (Allemands) . .	106	204	310	3	4	7	1	—	1	2	—	2	13	13	26
Lielkrievi (Gr. Russes) .	885	884	1 769	6	7	13	—	—	—	1	2	3	—	—	—
Baltkrievi (Ruthèn.-Bl.)	9	2	11	—	—	—	—	—	—	—	—	—	—	—	—
Žīdi (Juifs)	297	282	579	1	2	3	9	7	16	4	5	9	—	—	—
Poļi (Polonais)	46	47	93	—	—	—	—	—	—	12	11	23	—	—	—
Igaunī (Esthoniens) . . .	1 274	1 489	2 763	116	101	217	—	1	1	—	—	—	—	—	—
Leiši (Lithuaniens) . . .	19	13	32	—	—	—	14	12	26	—	—	—	—	—	—
Pārējie (Autres)	83	85	168	—	—	—	—	—	—	—	—	—	—	—	—
Nezināmi (Nat. incon.) .	26	35	61	—	—	—	—	—	—	—	—	—	—	—	—
Kopā (Total)	36 357	42 187	78 544	141	139	280	25	22	47	20	22	42	14	16	30
Valka															
Latvieši (Lettons) . . .	1 375	1 736	3 111	1	3	4	—	—	—	1	—	1	—	—	—
Vācieši (Allemands) . .	14	33	47	—	—	—	—	—	—	—	—	—	—	—	—
Lielkrievi (Gr. Russes) .	7	16	23	—	—	—	—	—	—	—	1	1	—	—	—
Baltkrievi (Ruthèn.-Bl.)	—	—	—	—	—	—	—	—	—	—	—	—	—	—	—
Žīdi (Juifs)	23	21	44	—	—	—	1	3	4	—	—	—	—	—	—
Poļi (Polonais)	—	1	1	—	—	—	—	—	—	—	—	—	—	—	—
Igaunī (Esthoniens) . . .	24	35	59	8	14	22	—	—	—	—	—	—	—	—	—
Leiši (Lithuaniens) . . .	—	—	—	—	—	—	—	—	—	—	—	—	—	—	—
Pārējie (Autres)	1	—	1	—	—	—	—	—	—	—	—	—	—	—	—
Nezināmi (Nat. incon.) .	2	2	4	—	—	—	—	—	—	—	—	—	—	—	—
Kopā (Total)	1 446	1 844	3 290	9	17	26	1	3	4	1	1	2	—	—	—
Smiltene															
Latvieši (Lettons) . . .	1 291	1 637	2 928	—	2	2	—	—	—	—	—	—	—	—	—
Vācieši (Allemands) . .	5	9	14	—	—	—	—	—	—	—	—	—	3	1	4
Lielkrievi (Gr. Russes) .	3	7	10	—	—	—	—	—	—	1	—	1	—	—	—
Baltkrievi (Ruthèn.-Bl.)	—	—	—	—	—	—	—	—	—	—	—	—	—	—	—
Žīdi (Juifs)	122	115	237	—	—	—	6	4	10	3	2	5	—	—	—
Poļi (Polonais)	2	—	2	—	—	—	—	—	—	—	—	—	—	—	—
Igaunī (Esthoniens) . . .	5	8	13	—	—	—	—	—	—	—	—	—	—	—	—
Leiši (Lithuaniens) . . .	—	—	—	—	—	—	—	1	1	—	—	—	—	—	—
Pārējie (Autres)	—	—	—	—	—	—	—	—	—	—	—	—	—	—	—
Nezināmi (Nat. incon.) .	—	—	—	—	—	—	—	—	—	—	—	—	—	—	—
Kopā (Total)	1 428	1 776	3 204	—	2	2	6	5	11	4	2	6	3	1	4

Krievijas Russe			Pārējās Autres			Bez noteikt. pav. Indéterminée			Nezināma Suj. incon.			Pavisam Total			Pavalstniecības Sujétions Tautības Nationalités
Vīr. m.	Siev. f.	Kopā total	Vīr. m.	Siev. f.	Kopā total	Vīr. m.	Siev. f.	Kopā total	Vīr. m.	Siev. f.	Kopā total	Vīr. m.	Siev. f.	Kopā total	
16	17	18	19	20	21	22	23	24	25	26	27	28	29	30	

(District de Valméra non compr. les villes)

—	—	—	—	1	1	12	22	34	282	368	650	33 255	38 650	71 905	Latvieši (Lettons)
—	—	—	1	—	1	15	8	23	2	7	9	137	136	273	Vācieši (Allemands)
5	1	6	—	—	—	84	31	115	2	2	4	202	144	346	Lielkrievi (Gr. Russes)
—	—	—	—	—	—	5	—	5	—	—	—	8	3	11	Baltkrievi (Ruthèn.-Bl.)
1	—	1	—	—	—	3	—	3	—	—	—	24	1	25	Žīdi (Juifs)
1	—	1	1	—	1	1	3	4	1	—	1	42	56	98	Poļi (Polonais)
—	—	—	—	—	—	—	—	—	3	5	8	460	512	972	Igaunī (Esthoniens)
—	—	—	—	—	—	1	2	3	1	1	2	22	15	37	Leiši (Lithuaniens)
2	—	2	6	2	8	7	1	8	1	—	1	62	49	111	Pārējie (Autres)
—	—	—	—	—	—	1	1	2	4	2	6	42	40	82	Nezināmi (Nat. incon.)
9	1	10	8	3	11	129	68	197	296	385	681	34 254	39 606	73 860	Kopā (Total)

(District de Valka)

1	4	5	—	1	1	23	60	83	—	4	4	33 654	39 249	72 903	Latvieši (Lettons)
1	—	1	1	1	2	43	40	83	2	2	4	172	264	436	Vācieši (Allemands)
—	1	1	—	—	—	148	60	208	10	10	20	1 050	964	2 014	Lielkrievi (Gr. Russes)
—	—	—	—	—	—	1	—	1	—	—	—	10	2	12	Baltkrievi (Ruthèn.-Bl.)
—	2	2	1	—	1	9	6	15	1	2	3	322	306	628	Žīdi (Juifs)
—	—	—	—	—	—	7	4	11	1	1	2	66	63	129	Poļi (Polonais)
—	—	—	—	—	—	14	8	22	5	8	13	1 409	1 607	3 016	Igaunī (Esthoniens)
—	—	—	—	—	—	5	2	7	—	1	1	38	28	66	Leiši (Lithuaniens)
2	1	3	3	3	6	3	—	3	—	—	—	91	89	180	Pārējie (Autres)
—	—	—	—	—	—	3	3	6	12	6	18	41	44	85	Nezināmi (Nat. incon.)
4	8	12	5	5	10	256	183	439	31	34	65	36 853	42 616	79 469	Kopā (Total)

(Valka — ville)

—	—	—	—	—	—	—	2	2	—	—	—	1 377	1 741	3 118	Latvieši (Lettons)
—	—	—	—	—	—	—	—	—	—	1	1	14	34	48	Vācieši (Allemands)
—	—	—	—	—	—	5	1	6	—	—	—	12	18	30	Lielkrievi (Gr. Russes)
—	—	—	—	—	—	—	—	—	—	—	—	—	—	—	Baltkrievi (Ruthèn.-Bl.)
—	—	—	—	—	—	—	1	1	—	—	—	24	25	49	Žīdi (Juifs)
—	—	—	—	—	—	—	—	—	—	—	—	—	1	1	Poļi (Polonais)
—	—	—	—	—	—	—	—	—	—	—	—	32	49	81	Igaunī (Esthoniens)
—	—	—	—	—	—	3	2	5	—	—	—	3	2	5	Leiši (Lithuaniens)
—	—	—	—	—	—	—	—	—	—	—	—	1	—	1	Pārējie (Autres)
—	—	—	—	—	—	2	—	2	—	—	—	4	2	6	Nezināmi (Nat. incon.)
—	—	—	—	—	—	10	6	16	—	1	1	1 467	1 872	3 339	Kopā (Total)

(Smiltène — ville)

—	—	—	—	—	—	1	3	4	—	—	—	1 292	1 642	2 934	Latvieši (Lettons)
—	—	—	1	1	2	—	—	—	—	—	—	9	11	20	Vācieši (Allemands)
—	—	—	—	—	—	—	—	—	—	—	—	4	7	11	Lielkrievi (Gr. Russes)
—	—	—	—	—	—	—	—	—	—	—	—	—	—	—	Baltkrievi (Ruthèn.-Bl.)
—	—	—	—	—	—	1	—	1	—	—	—	133	121	254	Žīdi (Juifs)
—	—	—	—	—	—	3	1	4	—	—	—	5	1	6	Poļi (Polonais)
—	—	—	—	—	—	—	—	—	—	—	—	5	8	13	Igaunī (Esthoniens)
—	—	—	—	—	—	—	—	—	—	—	—	—	1	1	Leiši (Lithuaniens)
—	—	—	—	2	2	—	—	—	—	—	—	—	2	2	Pārējie (Autres)
—	—	—	—	—	—	—	1	1	7	2	9	7	3	10	Nezināmi (Nat. incon.)
—	—	—	2	3	5	5	5	10	7	2	9	1 455	1 796	3 251	Kopā (Total)

Tab. VI. (Turpinājums.)

Pavalstniecības Sujētions Tautības Nationalités	Latvijas Lettonne			Igaunijas Esthonienne			Lietavas Lithuanienne			Polijas Polonaise			Vācijas Allemande		
	Vir. m.	Siev. f.	Kopā total	Vir. m.	Siev. f.	Kopā total	Vir. m.	Siev. f.	Kopā total	Vir. m.	Siev. f.	Kopā total	Vir. m.	Siev. f.	Kopā total
	1	2	3	4	5	6	7	8	9	10	11	12	13	14	15
Latvieši (Lettons) . . .	1 557	1 373	2 930	1	1	2	—	—	—	—	—	—	—	1	1
Vācieši (Allemands) . . .	11	21	32	—	—	—	—	—	—	—	—	—	1	1	2
Lielkrievi (Gr. Russes) . .	73	22	95	—	—	—	—	—	—	—	—	—	—	—	—
Baltkrievi (Ruthèn.-Bl.)	—	—	—	—	—	—	—	—	—	—	—	—	—	—	—
Žīdi (Juifs)	74	78	152	—	—	—	1	—	1	1	3	4	—	—	—
Poļi (Polonais)	11	6	17	—	—	—	—	—	—	—	—	—	—	—	—
Igauņi (Esthoniens) . . .	106	98	204	4	3	7	—	—	—	—	—	—	—	—	—
Leiši (Lithuaniens) . . .	1	—	1	—	—	—	4	2	6	—	—	—	—	—	—
Pārējie (Autres)	19	16	35	—	—	—	—	—	—	—	—	—	—	—	—
Nezināmi (Nat. incon.) . .	3	—	3	—	—	—	—	—	—	—	—	—	—	—	—
Kopā (Total)	1 855	1 614	3 469	5	4	9	5	2	7	1	3	4	1	2	3

Alūksne

Valkas apriņķis bez pilsētām

Latvieši (Lettons) . . .	29 389	34 400	63 789	13	19	32	1	2	3	—	4	4	1	2	3
Vācieši (Allemands) . . .	76	141	217	3	4	7	1	—	1	2	—	2	9	11	20
Lielkrievi (Gr. Russes) . .	802	839	1 641	6	7	13	—	—	—	—	1	1	—	—	—
Baltkrievi (Ruthèn.-Bl.)	9	2	11	—	—	—	—	—	—	—	—	—	—	—	—
Žīdi (Juifs)	78	68	146	1	2	3	1	—	1	—	—	—	—	—	—
Poļi (Polonais)	33	40	73	—	—	—	—	—	—	12	11	23	—	—	—
Igauņi (Esthoniens) . . .	1 139	1 348	2 487	104	84	188	—	1	1	—	—	—	—	—	—
Leiši (Lithuaniens) . . .	18	13	31	—	—	—	10	9	19	—	—	—	—	—	—
Pārējie (Autres)	63	69	132	—	—	—	—	—	—	—	—	—	—	—	—
Nezināmi (Nat. incon.) . .	21	33	54	—	—	—	—	—	—	—	—	—	—	—	—
Kopā (Total)	31 628	36 953	68 581	127	116	243	13	12	25	14	16	30	10	13	23

Madonas apriņķis

Latvieši (Lettons) . . .	31 688	36 941	68 629	1	3	4	—	8	8	4	8	12	1	4	5
Vācieši (Allemands) . . .	960	1 011	1 971	—	—	—	—	—	—	7	4	11	11	9	20
Lielkrievi (Gr. Russes) . .	430	380	810	—	—	—	1	—	1	7	7	14	—	1	1
Baltkrievi (Ruthèn.-Bl.)	59	34	93	—	—	—	—	—	—	—	—	—	—	—	—
Žīdi (Juifs)	199	85	284	—	—	—	1	—	1	—	—	—	—	—	—
Poļi (Polonais)	107	97	204	—	—	—	3	1	4	35	18	53	—	—	—
Igauņi (Esthoniens) . . .	31	53	84	5	4	9	—	—	—	—	1	1	—	—	—
Leiši (Lithuaniens) . . .	20	32	52	—	—	—	12	17	29	—	—	—	—	—	—
Pārējie (Autres)	79	83	162	—	—	—	—	—	—	—	—	—	—	—	—
Nezināmi (Nat. incon.) . .	55	66	121	—	—	—	—	—	—	—	—	—	—	—	—
Kopā (Total)	33 628	38 782	72 410	6	7	13	17	26	43	53	38	91	12	14	26

Madona

Latvieši (Lettons) . . .	619	624	1 243	—	—	—	—	—	—	—	—	—	—	—	—
Vācieši (Allemands) . . .	7	1	8	—	—	—	—	—	—	—	—	—	—	—	—
Lielkrievi (Gr. Russes) . .	12	17	29	—	—	—	—	—	—	—	—	—	—	—	—
Baltkrievi (Ruthèn.-Bl.)	4	—	4	—	—	—	—	—	—	—	—	—	—	—	—
Žīdi (Juifs)	19	17	36	—	—	—	—	—	—	—	—	—	—	—	—
Poļi (Polonais)	6	6	12	—	—	—	—	—	—	1	—	1	—	—	—
Igauņi (Esthoniens) . . .	1	2	3	—	—	—	—	—	—	—	—	—	—	—	—
Leiši (Lithuaniens) . . .	1	—	1	—	—	—	1	—	1	—	—	—	—	—	—
Pārējie (Autres)	6	3	9	—	—	—	—	—	—	—	—	—	—	—	—
Nezināmi (Nat. incon.) . .	1	—	1	—	—	—	—	—	—	—	—	—	—	—	—
Kopā (Total)	676	670	1 346	—	—	—	1	—	1	1	—	1	—	—	—

Krievijas <i>Russe</i>			Pārējās <i>Autres</i>			Bez noteikt. pav. <i>Indéterminée</i>			Nezināma <i>Suj. incon.</i>			Pavisam <i>Total</i>			Pavalstniecības <i>Sujétions</i>
Vir. <i>m.</i>	Siev. <i>f.</i>	Kopā <i>total</i>	Vir. <i>m.</i>	Siev. <i>f.</i>	Kopā <i>total</i>	Vir. <i>m.</i>	Siev. <i>f.</i>	Kopā <i>total</i>	Vir. <i>m.</i>	Siev. <i>f.</i>	Kopā <i>total</i>	Vir. <i>m.</i>	Siev. <i>f.</i>	Kopā <i>total</i>	
16	17	18	19	20	21	22	23	24	25	26	27	28	29	30	
(Alouxne — ville)															
—	1	1	—	—	—	1	1	2	—	—	—	1 559	1 377	2 936	Latvieši (<i>Lettons</i>)
—	—	—	—	—	—	—	1	1	—	—	—	12	23	35	Vācieši (<i>Allemands</i>)
—	1	1	—	—	—	1	—	1	—	—	—	74	23	97	Lielkrievi (<i>Gr. Russes</i>)
—	—	—	—	—	—	—	—	—	—	—	—	—	—	—	Baltkrievi (<i>Ruthèn.-Bl.</i>)
—	2	2	—	—	—	2	3	5	—	—	—	78	86	164	Židi (<i>Juifs</i>)
—	—	—	—	—	—	—	—	—	—	—	—	11	6	17	Poļi (<i>Polonais</i>)
—	—	—	—	—	—	—	—	—	1	—	1	111	101	212	Igauni (<i>Esthoniens</i>)
—	—	—	—	—	—	—	—	—	—	—	—	5	2	7	Leiši (<i>Lithuaniens</i>)
—	—	—	—	1	1	—	—	—	—	—	—	19	17	36	Pārējie (<i>Autres</i>)
—	—	—	—	—	—	—	—	—	—	—	—	3	—	3	Nezināmi (<i>Nat. incon.</i>)
—	4	4	—	1	1	4	5	9	1	—	1	1 872	1 635	3 507	Kopā (<i>Total</i>)
(District de Valka non compr. les villes)															
1	3	4	—	1	1	21	54	75	—	4	4	29 426	34 489	63 915	Latvieši (<i>Lettons</i>)
1	—	1	—	—	—	43	39	82	2	1	3	137	196	333	Vācieši (<i>Allemands</i>)
—	—	—	—	—	—	142	59	201	10	10	20	960	916	1 876	Lielkrievi (<i>Gr. Russes</i>)
—	—	—	—	—	—	1	—	1	—	—	—	10	2	12	Baltkrievi (<i>Ruthèn.-Bl.</i>)
—	—	—	—	—	—	6	2	8	1	2	3	87	74	161	Židi (<i>Juifs</i>)
—	—	—	—	—	—	4	3	7	1	1	2	50	55	105	Poļi (<i>Polonais</i>)
—	—	—	—	—	—	14	8	22	4	8	12	1 261	1 449	2 710	Igauni (<i>Esthoniens</i>)
—	—	—	—	—	—	2	—	2	—	1	1	30	23	53	Leiši (<i>Lithuaniens</i>)
2	1	3	3	—	3	3	—	3	—	—	—	71	70	141	Pārējie (<i>Autres</i>)
—	—	—	—	—	—	1	2	3	5	4	9	27	39	66	Nezināmi (<i>Nat. incon.</i>)
4	4	8	3	1	4	237	167	404	23	31	54	32 059	37 313	69 372	Kopā (<i>Total</i>)
(District de Madona)															
—	1	1	1	1	2	28	55	83	3	3	6	31 726	37 024	68 750	Latvieši (<i>Lettons</i>)
—	—	—	1	—	1	6	6	12	2	6	8	987	1 036	2 023	Vācieši (<i>Allemands</i>)
—	—	—	—	—	—	113	66	179	5	3	8	556	457	1 013	Lielkrievi (<i>Gr. Russes</i>)
—	—	—	—	—	—	5	1	6	—	3	3	64	38	102	Baltkrievi (<i>Ruthèn.-Bl.</i>)
—	—	—	—	—	—	2	1	3	5	—	5	207	86	293	Židi (<i>Juifs</i>)
—	—	—	—	—	—	4	6	10	4	2	6	153	124	277	Poļi (<i>Polonais</i>)
—	—	—	—	—	—	1	—	1	2	—	2	39	58	97	Igauni (<i>Esthoniens</i>)
—	—	—	—	—	—	3	1	4	—	—	—	35	50	85	Leiši (<i>Lithuaniens</i>)
—	—	—	3	1	4	3	—	3	1	—	1	86	84	170	Pārējie (<i>Autres</i>)
—	—	—	—	—	—	2	—	2	6	3	9	63	69	132	Nezināmi (<i>Nat. incon.</i>)
—	1	1	5	2	7	167	136	303	28	20	48	33 916	39 026	72 942	Kopā (<i>Total</i>)
(Madona — ville)															
—	—	—	—	—	—	1	1	2	—	—	—	620	625	1 245	Latvieši (<i>Lettons</i>)
—	—	—	—	—	—	—	—	—	—	—	—	7	1	8	Vācieši (<i>Allemands</i>)
—	—	—	—	—	—	4	—	4	—	1	1	16	18	34	Lielkrievi (<i>Gr. Russes</i>)
—	—	—	—	—	—	—	—	—	—	—	—	4	—	4	Baltkrievi (<i>Ruthèn.-Bl.</i>)
—	—	—	—	—	—	—	—	—	—	—	—	19	17	36	Židi (<i>Juifs</i>)
—	—	—	—	—	—	—	2	2	—	—	—	7	8	15	Poļi (<i>Polonais</i>)
—	—	—	—	—	—	—	—	—	—	—	—	1	2	3	Igauni (<i>Esthoniens</i>)
—	—	—	—	—	—	—	—	—	—	—	—	2	—	2	Leiši (<i>Lithuaniens</i>)
—	—	—	—	—	—	—	—	—	—	—	—	6	3	9	Pārējie (<i>Autres</i>)
—	—	—	—	—	—	—	—	—	—	—	—	1	—	1	Nezināmi (<i>Nat. incon.</i>)
—	—	—	—	—	—	5	3	8	—	1	1	683	674	1 357	Kopā (<i>Total</i>)

Tab. VI. (Turpinājums.)

Pavalstniecības Sujētions Tautības Nationalités	Latvijas Lettonne			Igaunijas Esthoniëne			Lietavas Lithuanienne			Polijas Polonaise			Vācijas Allemande		
	Vir. m.	Siev. f.	Kopā total	Vir. m.	Siev. f.	Kopā total	Vir. m.	Siev. f.	Kopā total	Vir. m.	Siev. f.	Kopā total	Vir. m.	Siev. f.	Kopā total
	1	2	3	4	5	6	7	8	9	10	11	12	13	14	15
Madonas apriņķis bez pilsētas															
Latvieši (Lettons) . . .	31 069	36 317	67 386	1	3	4	—	8	8	4	8	12	1	4	5
Vācieši (Allemands) . . .	953	1 010	1 963	—	—	—	—	—	—	7	4	11	11	9	20
Lielkrievi (Gr. Russes) . .	418	363	781	—	—	—	1	—	1	7	7	14	—	1	1
Baltkrievi (Ruthèn.-Bl.)	55	34	89	—	—	—	—	—	—	—	—	—	—	—	—
Židi (Juifs)	180	68	248	—	—	—	1	—	1	—	—	—	—	—	—
Poļi (Polonais)	101	91	192	—	—	—	3	1	4	34	18	52	—	—	—
Igauņi (Esthoniens) . . .	30	51	81	5	4	9	—	—	—	—	1	1	—	—	—
Leiši (Lithuaniens) . . .	19	32	51	—	—	—	11	17	28	—	—	—	—	—	—
Pārējie (Autres)	73	80	153	—	—	—	—	—	—	—	—	—	—	—	—
Nezināmi (Nat. incon.) . .	54	66	120	—	—	—	—	—	—	—	—	—	—	—	—
Kopā (Total)	32 952	38 112	71 064	6	7	13	16	26	42	52	38	90	12	14	26

Vidzeme

Latvieši (Lettons) . . .	176 826	205 618	382 444	27	47	74	25	31	56	12	27	39	11	26	37
Vācieši (Allemands) . . .	1 912	2 442	4 354	10	14	24	6	6	12	27	23	50	99	92	191
Lielkrievi (Gr. Russes) . .	2 398	2 233	4 631	7	7	14	10	6	16	16	13	29	—	1	1
Baltkrievi (Ruthèn.-Bl.)	153	79	232	—	—	—	—	—	—	—	1	1	—	—	—
Židi (Juifs)	989	737	1 726	1	2	3	44	31	75	4	6	10	—	—	—
Poļi (Polonais)	429	455	884	—	2	2	14	17	31	117	89	206	—	—	—
Igauņi (Esthoniens) . . .	1 889	2 198	4 087	201	183	384	1	1	2	—	1	1	—	—	—
Leiši (Lithuaniens) . . .	183	170	353	—	—	—	93	90	183	—	1	1	1	—	1
Pārējie (Autres)	333	364	697	—	1	1	—	—	—	—	—	—	—	—	—
Nezināmi (Nat. incon.) . .	195	213	408	—	—	—	4	—	4	2	1	3	1	—	1
Kopā (Total)	185 307	214 509	399 816	246	256	502	197	182	379	178	162	340	112	119	231

Liepajas apriņķis

Latvieši (Lettons) . . .	37 932	43 671	81 603	—	1	1	33	48	81	1	7	8	17	38	55
Vācieši (Allemands) . . .	2 357	3 433	5 801	5	15	20	13	32	45	74	68	142	284	307	591
Lielkrievi (Gr. Russes) . .	844	859	1 703	4	4	8	22	31	53	6	4	10	1	4	5
Baltkrievi (Ruthèn.-Bl.)	82	45	127	—	—	—	—	2	2	3	6	9	—	—	—
Židi (Juifs)	3 687	4 590	8 277	—	—	—	412	434	846	17	25	42	1	3	4
Poļi (Polonais)	823	1 057	1 880	—	1	1	51	99	150	150	176	326	3	2	5
Igauņi (Esthoniens) . . .	50	57	107	18	5	23	—	—	—	—	—	—	—	—	—
Leiši (Lithuaniens) . . .	881	1 026	1 907	—	—	—	489	605	1 094	4	12	16	—	1	1
Pārējie (Autres)	129	165	294	—	—	—	—	2	2	—	—	—	—	—	—
Nezināmi (Nat. incon.) . .	33	33	66	1	—	1	—	1	3	1	—	1	3	2	5
Kopā (Total)	46 818	54 947	101 765	28	26	54	1 022	1 254	22 76	256	298	554	309	357	666

Liepāja

Latvieši (Lettons) . . .	16 693	19 492	36 185	—	1	1	16	25	41	1	4	5	11	31	42
Vācieši (Allemands) . . .	2 130	3 154	5 284	4	15	19	11	29	40	14	13	27	256	283	539
Lielkrievi (Gr. Russes) . .	774	777	1 551	4	4	8	19	29	48	3	4	7	1	4	5
Baltkrievi (Ruthèn.-Bl.)	76	37	113	—	—	—	—	1	1	3	6	9	—	—	—
Židi (Juifs)	3 560	4 468	8 028	—	—	—	371	415	786	17	25	42	1	3	4
Poļi (Polonais)	785	1 013	1 798	—	1	1	51	97	148	144	166	310	1	1	2
Igauņi (Esthoniens) . . .	44	50	94	18	4	22	—	—	—	—	—	—	—	—	—
Leiši (Lithuaniens) . . .	744	913	1 657	—	—	—	353	505	858	4	12	16	—	1	1
Pārējie (Autres)	103	122	225	—	—	—	—	2	2	—	—	—	—	—	—
Nezināmi (Nat. incon.) . .	17	22	39	1	—	1	2	1	3	1	—	1	3	2	5
Kopā (Total)	24 926	30 048	54 974	27	25	52	823	1 104	1 927	187	230	417	273	325	598

Tabl. VI. (suite)

Krievijas Pusse			Pārējās Autres			Bez noteikt. pav. Indéterminée			Nezināma Suj. incon.			Pavisam Total			Pavalstniecības Sujétions Tautības Nationalités
Vir. m.	Siev. f.	Kopā total	Vir. m.	Siev. f.	Kopā total	Vir. m.	Siev. f.	Kopā total	Vir. m.	Siev. f.	Kopā total	Vir. m.	Siev. f.	Kopā total	
16	17	18	19	20	21	22	23	24	25	26	27	28	29	30	

(District de Madona non compr. la ville)

—	1	1	1	1	2	27	54	81	3	3	6	31 106	36 399	67 505	Latvieši (Lettons)
—	—	—	1	—	1	6	6	12	2	6	8	980	1 035	2 015	Vācieši (Allemands)
—	—	—	—	—	—	109	66	175	5	2	7	540	439	979	Lielkrievi (Gr. Russes)
—	—	—	—	—	—	5	1	6	—	3	3	60	38	98	Baltkrievi (Ruthèn.-Bl.)
—	—	—	—	—	—	2	1	3	5	—	5	188	69	257	Žīdi (Juifs)
—	—	—	—	—	—	4	4	8	4	2	6	146	116	262	Poļi (Polonais)
—	—	—	—	—	—	1	—	1	2	—	2	38	56	94	Igauni (Esthoniens)
—	—	—	—	—	—	3	1	4	—	—	—	33	50	83	Leiši (Lithuaniens)
—	—	—	3	1	4	3	—	3	1	—	1	80	81	161	Pārējie (Autres)
—	—	—	—	—	—	2	—	2	6	3	9	62	69	131	Nezināmi (Nat. incon.)
—	1	1	5	2	7	162	133	295	28	19	47	33 233	38 352	71 585	Kopā (Total)

(L i v o n i e)

3	5	8	4	10	14	147	287	434	515	670	1 185	177 570	206 721	384 291	Latvieši (Lettons)
1	1	2	7	11	18	156	141	297	18	31	49	2 236	2 761	4 997	Vācieši (Allemands)
7	3	10	—	—	—	644	320	964	39	23	62	3 121	2 606	5 727	Lielkrievi (Gr. Russes)
1	—	1	—	—	—	24	4	28	1	3	4	179	87	266	Baltkrievi (Ruthèn.-Bl.)
1	2	3	1	—	1	45	27	72	11	7	18	1 096	812	1 908	Žīdi (Juifs)
1	—	1	1	—	1	29	33	62	10	9	19	601	605	1 206	Poļi (Polonais)
—	—	—	—	—	—	18	9	27	11	15	26	2 120	2 407	4 527	Igauni (Esthoniens)
—	—	—	—	—	—	19	12	31	2	4	6	298	277	575	Leiši (Lithuaniens)
4	1	5	74	42	116	24	3	27	3	—	3	438	411	849	Pārējie (Autres)
—	—	—	—	—	—	14	7	21	31	20	51	247	241	488	Nezināmi (Nat. incon.)
18	12	30	87	63	150	1 120	843	1 963	641	782	1 423	187 906	216 928	404 834	Kopā (Total)

(District de Liépaïa)

1	3	4	5	8	13	53	91	144	371	484	855	38 413	44 351	82 764	Latvieši (Lettons)
4	7	11	10	18	28	126	162	288	37	56	93	2 910	4 109	7 019	Vācieši (Allemands)
12	15	27	3	4	7	306	326	632	6	15	21	1 204	1 262	2 466	Lielkrievi (Gr. Russes)
—	—	—	—	1	1	31	27	58	4	1	5	120	82	202	Baltkrievi (Ruthèn.-Bl.)
4	13	17	12	10	22	381	442	823	58	86	144	4 572	5 603	10 175	Žīdi (Juifs)
—	—	—	1	7	8	85	97	182	9	10	19	1 122	1 449	2 571	Poļi (Polonais)
—	—	—	—	1	1	—	1	1	—	—	—	68	64	132	Igauni (Esthoniens)
—	—	—	1	—	1	39	50	89	15	19	34	1 429	1 713	3 142	Leiši (Lithuaniens)
2	5	7	78	59	137	15	14	29	—	—	—	224	245	469	Pārējie (Autres)
—	—	—	—	1	1	2	5	7	32	21	53	74	63	137	Nezināmi (Nat. incon.)
23	43	66	110	109	219	1 038	1 215	2 253	532	692	1 224	50 136	58 941	10 9077	Kopā (Total)

(Liépaïa — ville)

1	3	4	5	8	13	47	76	123	84	153	237	16 858	19 793	36 651	Latvieši (Lettons)
4	7	11	10	18	28	50	79	129	18	33	51	2 497	3 631	6 128	Vācieši (Allemands)
12	15	27	3	4	7	286	308	594	4	14	18	1 106	1 159	2 265	Lielkrievi (Gr. Russes)
—	—	—	—	1	1	28	26	54	2	1	3	109	72	181	Baltkrievi (Ruthèn.-Bl.)
4	13	17	11	10	21	375	440	815	56	82	138	4 395	5 456	9 851	Žīdi (Juifs)
—	—	—	1	7	8	82	96	178	6	8	14	1 070	1 389	2 459	Poļi (Polonais)
—	—	—	—	1	1	—	1	1	—	—	—	62	56	118	Igauni (Esthoniens)
—	—	—	—	—	—	37	49	86	10	9	19	1 148	1 489	2 637	Leiši (Lithuaniens)
2	5	7	70	53	123	15	14	29	—	—	—	190	196	386	Pārējie (Autres)
—	—	—	—	1	1	2	5	7	20	9	29	46	40	86	Nezināmi (Nat. incon.)
23	43	66	100	103	203	922	1 094	2 016	200	309	509	27 481	33 281	60 762	Kopā (Total)

Tab. VI. (Turpinājums.)

Pavalstniecības Sujētiņš Tautības Nationalités	Latvijas Lettonne			Igaunijas Esthoniēne			Lietavas Lithuanienne			Polijas Polonaise			Vācijas Allemande		
	Vir. m.	Siev. f.	Kopā total	Vir. m.	Siev. f.	Kopā total	Vir. m.	Siev. f.	Kopā total	Vir. m.	Siev. f.	Kopā total	Vir. m.	Siev. f.	Kopā total
	1	2	3	4	5	6	7	8	9	10	11	12	13	14	15
Durbe															
Latvieši (Lettons) . . .	220	291	511	—	—	—	—	—	—	—	—	—	—	1	1
Vācieši (Allemands) . .	2	1	3	—	—	—	—	—	—	—	—	—	—	—	—
Lielkrievi (Gr. Russes) .	1	1	2	—	—	—	—	—	—	—	—	—	—	—	—
Baltkrievi (Ruthèn.-Bl.)	—	—	—	—	—	—	—	—	—	—	—	—	—	—	—
Žīdi (Juifs)	3	3	6	—	—	—	—	—	—	—	—	—	—	—	—
Poļi (Polonais)	—	—	—	—	—	—	—	—	—	—	—	—	—	—	—
Igaunī (Esthoniens) . .	—	—	—	—	—	—	—	—	—	—	—	—	—	—	—
Leiši (Lithuaniens) . . .	7	2	9	—	—	—	2	—	2	—	—	—	—	—	—
Pārējie (Autres)	3	3	6	—	—	—	—	—	—	—	—	—	—	—	—
Nezināmi (Nat. incon.) .	—	—	—	—	—	—	—	—	—	—	—	—	—	—	—
Kopā (Total)	236	301	537	—	—	—	2	—	2	—	—	—	—	1	1
Grobiņa															
Latvieši (Lettons) . . .	476	603	1 079	—	—	—	1	—	1	—	—	—	—	—	—
Vācieši (Allemands) . .	9	24	33	—	—	—	—	—	—	1	2	3	3	4	7
Lielkrievi (Gr. Russes) .	2	4	6	—	—	—	—	—	—	—	—	—	—	—	—
Baltkrievi (Ruthèn.-Bl.)	—	—	—	—	—	—	—	—	—	—	—	—	—	—	—
Žīdi (Juifs)	57	59	116	—	—	—	3	2	5	—	—	—	—	—	—
Poļi (Polonais)	—	—	—	—	—	—	—	—	—	—	—	—	—	—	—
Igaunī (Esthoniens) . .	—	—	—	—	—	—	—	—	—	—	—	—	—	—	—
Leiši (Lithuaniens) . . .	2	—	2	—	—	—	—	3	3	—	—	—	—	—	—
Pārējie (Autres)	3	8	11	—	—	—	—	—	—	—	—	—	—	—	—
Nezināmi (Nat. incon.) .	—	—	—	—	—	—	—	—	—	—	—	—	—	—	—
Kopā (Total)	549	698	1 247	—	—	—	4	5	9	1	2	3	3	4	7
Liepajas apriņķis bez pilsētām															
Latvieši (Lettons) . . .	20 543	23 285	43 828	—	—	—	16	23	39	—	3	3	6	6	12
Vācieši (Allemands) . .	216	265	481	1	—	1	2	3	5	59	53	112	25	20	45
Lielkrievi (Gr. Russes) .	67	77	144	—	—	—	3	2	5	3	—	3	—	—	—
Baltkrievi (Ruthèn.-Bl.)	6	8	14	—	—	—	—	1	1	—	—	—	—	—	—
Žīdi (Juifs)	67	60	127	—	—	—	38	17	55	—	—	—	—	—	—
Poļi (Polonais)	38	44	82	—	—	—	—	2	2	6	10	16	2	1	3
Igaunī (Esthoniens) . .	6	7	13	—	1	1	—	—	—	—	—	—	—	—	—
Leiši (Lithuaniens) . . .	128	111	239	—	—	—	134	97	231	—	—	—	—	—	—
Pārējie (Autres)	20	32	52	—	—	—	—	—	—	—	—	—	—	—	—
Nezināmi (Nat. incon.) .	16	11	27	—	—	—	—	—	—	—	—	—	—	—	—
Kopā (Total)	21 107	23 900	45 007	1	1	2	193	145	338	68	66	134	33	27	60
Aizputes apriņķis															
Latvieši (Lettons) . . .	13 866	15 819	29 685	2	1	3	9	7	16	1	5	6	—	2	2
Vācieši (Allemands) . .	466	507	973	2	3	5	1	1	2	97	96	193	78	63	141
Lielkrievi (Gr. Russes) .	19	51	70	—	—	—	2	—	2	—	—	—	—	—	—
Baltkrievi (Ruthèn.-Bl.)	1	1	2	—	—	—	—	—	—	—	—	—	—	—	—
Žīdi (Juifs)	364	356	720	—	—	—	14	12	26	2	1	3	—	—	—
Poļi (Polonais)	19	24	43	—	—	—	3	2	5	22	16	38	—	—	—
Igaunī (Esthoniens) . .	1	5	6	—	1	1	—	—	—	—	—	—	—	—	—
Leiši (Lithuaniens) . . .	56	47	103	—	—	—	74	67	141	—	1	1	—	—	—
Pārējie (Autres)	6	10	16	—	—	—	—	—	—	—	—	—	—	—	—
Nezināmi (Nat. incon.) .	26	32	58	—	—	—	2	—	2	—	—	—	1	—	1
Kopā (Total)	14 824	16 852	31 676	4	5	9	105	89	194	122	119	241	79	65	144

Krievijas Russe			Pārējās Autres			Bez noteikt. pav. Indéterminée			Nezināma Suj. incon.			Pavisam Total			Pavalstniecības Sujétions Tautības Nationalités
Vir. m.	Siev. f.	Kopā total	Vir. m.	Siev. f.	Kopā total	Vir. m.	Siev. f.	Kopā total	Vir. m.	Siev. f.	Kopā total	Vir. m.	Siev. f.	Kopā total	
16	17	18	19	20	21	22	23	24	25	26	27	28	29	30	

(Dourbe — ville)

—	—	—	—	—	—	—	—	—	—	—	—	220	292	512	Latvieši (Lettons)
—	—	—	—	—	—	—	—	—	—	—	—	2	1	3	Vācieši (Allemands)
—	—	—	—	—	—	—	—	—	—	—	—	1	1	2	Lielkrievi (Gr. Russes)
—	—	—	—	—	—	—	—	—	—	—	—	—	—	—	Baltkrievi (Ruthèn.-Bl.)
—	—	—	—	—	—	—	—	—	—	—	—	3	3	6	Žīdi (Juifs)
—	—	—	—	—	—	—	—	—	—	—	—	—	—	—	Poļi (Polonais)
—	—	—	—	—	—	—	—	—	—	—	—	—	—	—	Igauni (Esthoniens)
—	—	—	—	—	—	—	—	—	—	—	—	9	2	11	Leiši (Lithuaniens)
—	—	—	—	—	—	—	—	—	—	—	—	3	3	6	Pārējie (Autres)
—	—	—	—	—	—	—	—	—	—	—	—	—	—	—	Nezināmi (Nat. incon.)
—	—	—	—	—	—	—	—	—	—	—	—	238	302	540	Kopā (Total)

(Grobina — ville)

—	—	—	—	—	—	—	3	3	3	5	8	480	611	1 091	Latvieši (Lettons)
—	—	—	—	—	—	1	—	1	—	—	—	14	30	44	Vācieši (Allemands)
—	—	—	—	—	—	3	—	3	—	—	—	5	4	9	Lielkrievi (Gr. Russes)
—	—	—	—	—	—	—	—	—	—	—	—	—	—	—	Baltkrievi (Ruthèn.-Bl.)
—	—	—	—	—	—	1	1	2	—	3	3	61	65	126	Žīdi (Juifs)
—	—	—	—	—	—	—	—	—	—	—	—	—	—	—	Poļi (Polonais)
—	—	—	—	—	—	—	—	—	—	—	—	—	—	—	Igauni (Esthoniens)
—	—	—	—	—	—	—	—	—	—	—	—	2	3	5	Leiši (Lithuaniens)
—	—	—	—	—	—	—	—	—	—	—	—	3	8	11	Pārējie (Autres)
—	—	—	—	—	—	—	—	—	1	1	2	1	1	2	Nezināmi (Nat. incon.)
—	—	—	—	—	—	5	4	9	4	9	13	566	722	1 288	Kopā (Total)

(District de Liépaïa non compr. les villes)

—	—	—	—	—	—	6	12	18	284	326	610	20 855	23 655	44 510	Latvieši (Lettons)
—	—	—	—	—	—	75	83	158	19	23	42	397	447	844	Vācieši (Allemands)
—	—	—	—	—	—	17	18	35	2	1	3	92	98	190	Lielkrievi (Gr. Russes)
—	—	—	—	—	—	3	1	4	2	—	2	11	10	21	Baltkrievi (Ruthèn.-Bl.)
—	—	—	1	—	1	5	1	6	2	1	3	113	79	192	Žīdi (Juifs)
—	—	—	—	—	—	3	1	4	3	2	5	52	60	112	Poļi (Polonais)
—	—	—	—	—	—	—	—	—	—	—	—	6	8	14	Igauni (Esthoniens)
—	—	—	1	—	1	2	1	3	5	10	15	270	219	489	Leiši (Lithuaniens)
—	—	—	8	6	14	—	—	—	—	—	—	28	38	66	Pārējie (Autres)
—	—	—	—	—	—	—	—	—	11	11	22	27	22	49	Nezināmi (Nat. incon.)
—	—	—	10	6	16	111	117	228	328	374	702	21 851	24 636	46 487	Kopā (Total)

(District d' Aïspoute)

—	—	—	1	2	3	10	9	19	147	209	356	14 036	16 054	30 090	Latvieši (Lettons)
—	—	—	1	—	1	276	287	563	37	29	66	958	986	1 944	Vācieši (Allemands)
—	—	—	—	—	—	35	35	70	—	1	1	56	87	143	Lielkrievi (Gr. Russes)
—	—	—	—	—	—	1	—	1	—	—	—	2	1	3	Baltkrievi (Ruthèn.-Bl.)
—	—	—	—	—	—	2	—	2	4	6	10	386	375	761	Žīdi (Juifs)
—	—	—	—	—	—	2	2	4	—	—	—	46	44	90	Poļi (Polonais)
—	—	—	—	—	—	—	—	—	—	—	—	1	6	7	Igauni (Esthoniens)
—	—	—	1	—	1	4	3	7	—	2	2	135	120	255	Leiši (Lithuaniens)
—	—	—	—	—	—	3	3	6	—	—	—	9	13	22	Pārējie (Autres)
—	—	—	—	—	—	—	—	—	2	6	8	31	38	69	Nezināmi (Nat. incon.)
—	—	—	3	2	5	333	339	672	190	253	443	15 660	17 724	33 384	Kopā (Total)

Tab. VI. (Turpinājums.)

Pavalstniecības Sujētions Tautības Nationalités	Latvijas Lettonne			Igaunijas Esthoniene			Lietavas Lithuanienne			Polijas Polonaise			Vācijas Allemande		
	Vīr. m.	Siev. f.	Kopā total	Vīr. m.	Siev. f.	Kopā total	Vīr. m.	Siev. f.	Kopā total	Vīr. m.	Siev. f.	Kopā total	Vīr. m.	Siev. f.	Kopā total
	1	2	3	4	5	6	7	8	9	10	11	12	13	14	15
Aizpute															
Latvieši (Lettons) . . .	1 041	1 291	2 332	—	—	—	—	—	—	—	—	—	—	1	1
Vācieši (Allemands) . .	80	124	204	2	2	4	—	—	—	4	11	15	9	9	18
Lielkrievi (Gr. Russes) .	4	17	21	—	—	—	—	—	—	—	—	—	—	—	—
Baltkrievi (Ruthèn.-Bl.)	—	—	—	—	—	—	—	—	—	—	—	—	—	—	—
Žīdi (Juifs)	296	301	597	—	—	—	9	10	19	2	1	3	—	—	—
Poļi (Polonais)	2	1	3	—	—	—	1	—	1	3	3	6	—	—	—
Igauņi (Esthoniens) . . .	—	2	2	—	1	1	—	—	—	—	—	—	—	—	—
Leiši (Lithuaniens) . . .	8	4	12	—	—	—	5	6	11	—	—	—	—	—	—
Pārējie (Autres)	1	3	4	—	—	—	—	—	—	—	—	—	—	—	—
Nezināmi (Nat. incon.) .	1	1	2	—	—	—	—	—	—	—	—	—	—	—	—
Kopā (Total)	1 433	1 744	3 177	2	3	5	15	16	31	9	15	24	9	10	19
Aizputes apriņķis bez pilsētas															
Latvieši (Lettons) . . .	12 825	14 528	27 353	2	1	3	9	7	16	1	5	6	—	1	1
Vācieši (Allemands) . .	386	383	769	—	1	1	1	1	2	93	85	178	69	54	123
Lielkrievi (Gr. Russes) .	15	34	49	—	—	—	2	—	2	—	—	—	—	—	—
Baltkrievi (Ruthèn.-Bl.)	1	1	2	—	—	—	—	—	—	—	—	—	—	—	—
Žīdi (Juifs)	68	55	123	—	—	—	5	2	7	—	—	—	—	—	—
Poļi (Polonais)	17	23	40	—	—	—	2	2	4	19	13	32	—	—	—
Igauņi (Esthoniens) . . .	1	3	4	—	—	—	—	—	—	—	—	—	—	—	—
Leiši (Lithuaniens) . . .	48	43	91	—	—	—	69	61	130	—	1	1	—	—	—
Pārējie (Autres)	5	7	12	—	—	—	—	—	—	—	—	—	—	—	—
Nezināmi (Nat. incon.) .	25	31	56	—	—	—	2	—	2	—	—	—	1	—	1
Kopā (Total)	13 391	15 108	28 499	2	2	4	90	73	163	113	104	217	70	55	125
Kuldigas apriņķis															
Latvieši (Lettons) . . .	22 124	26 228	48 352	—	1	1	7	9	16	2	5	7	1	5	6
Vācieši (Allemands) . .	1 157	1 392	2 549	—	2	2	1	1	2	195	215	410	44	45	89
Lielkrievi (Gr. Russes) .	96	145	241	—	—	—	3	5	8	—	—	—	—	—	—
Baltkrievi (Ruthèn.-Bl.)	10	6	16	—	—	—	—	—	—	—	—	—	—	—	—
Žīdi (Juifs)	579	604	1 183	—	—	—	22	7	29	3	5	8	—	—	—
Poļi (Polonais)	74	74	148	—	—	—	2	—	2	15	14	29	—	—	—
Igauņi (Esthoniens) . . .	7	11	18	3	2	5	—	—	—	—	—	—	—	—	—
Leiši (Lithuaniens) . . .	61	76	137	—	—	—	126	82	208	—	—	—	—	—	—
Pārējie (Autres)	124	122	246	—	—	—	1	—	1	—	—	—	—	—	—
Nezināmi (Nat. incon.) .	55	47	102	—	—	—	1	1	2	1	2	3	—	—	—
Kopā (Total)	24 287	28 705	52 992	3	5	8	163	105	268	216	241	457	45	50	95
Kuldīga															
Latvieši (Lettons) . . .	2 041	2 836	4 877	—	—	—	—	1	1	—	2	2	—	2	2
Vācieši (Allemands) . .	341	487	828	—	1	1	—	1	1	10	23	33	21	17	38
Lielkrievi (Gr. Russes) .	16	37	53	—	—	—	—	1	1	—	—	—	—	—	—
Baltkrievi (Ruthèn.-Bl.)	1	—	1	—	—	—	—	—	—	—	—	—	—	—	—
Žīdi (Juifs)	344	393	737	—	—	—	3	1	4	3	5	8	—	—	—
Poļi (Polonais)	19	18	37	—	—	—	2	—	2	—	1	1	—	—	—
Igauņi (Esthoniens) . . .	1	4	5	2	—	2	—	—	—	—	—	—	—	—	—
Leiši (Lithuaniens) . . .	2	4	6	—	—	—	2	1	3	—	—	—	—	—	—
Pārējie (Autres)	32	28	60	—	—	—	—	—	—	—	—	—	—	—	—
Nezināmi (Nat. incon.) .	3	6	9	—	—	—	—	—	—	—	—	—	—	—	—
Kopā (Total)	2 800	3 813	6 613	2	1	3	7	5	12	13	31	44	21	19	40

Tabl. VI. (suite)

Krievijas Russe			Pārējās Autres			Bez noteikt. pav. Indéterminée			Nezināma Suj. incon.			Pavisam Total			Pavalstniecības Sujētiens Tautības Nationalités
Vīr. m.	Siev. f.	Kopā total	Vīr. m.	Siev. f.	Kopā total	Vīr. m.	Siev. f.	Kopā total	Vīr. m.	Siev. f.	Kopā total	Vīr. m.	Siev. f.	Kopā total	
16	17	18	19	20	21	22	23	24	25	26	27	28	29	30	

(Aïspoute — ville)

—	—	—	—	—	—	2	1	3	13	21	34	1 056	1 314	2 370	Latvieši (Lettons)
—	—	—	—	—	—	14	18	32	3	—	3	112	164	276	Vācieši (Allemands)
—	—	—	—	—	—	1	—	1	—	—	—	5	17	22	Lielkrievi (Gr. Russes)
—	—	—	—	—	—	—	—	—	—	—	—	—	—	—	Baltkrievi (Ruthèn.-Bl.)
—	—	—	—	—	—	1	—	1	3	6	9	311	318	629	Žīdi (Juifs)
—	—	—	—	—	—	—	1	1	—	—	—	6	5	11	Poļi (Polonais)
—	—	—	—	—	—	—	—	—	—	—	—	—	3	3	Igaunī (Esthoniens)
—	—	—	1	—	1	2	3	5	—	—	—	16	13	29	Leiši (Lithuaniens)
—	—	—	—	—	—	—	—	—	—	—	—	1	3	4	Pārējie (Autres)
—	—	—	—	—	—	—	—	—	—	—	—	1	1	2	Nezināmi (Nat. incon.)
—	—	—	1	—	1	20	23	43	19	27	46	1 508	1 838	3 346	

(District d'Aïspoute non compr. la ville)

—	—	—	1	2	3	8	8	16	134	188	322	12 980	14 740	27 720	Latvieši (Lettons)
—	—	—	1	—	1	262	269	531	34	29	63	846	822	1 668	Vācieši (Allemands)
—	—	—	—	—	—	34	35	69	—	1	1	51	70	121	Lielkrievi (Gr. Russes)
—	—	—	—	—	—	1	—	1	—	—	—	2	1	3	Baltkrievi (Ruthèn.-Bl.)
—	—	—	—	—	—	1	—	1	1	—	1	75	57	132	Žīdi (Juifs)
—	—	—	—	—	—	2	1	3	—	—	—	40	39	79	Poļi (Polonais)
—	—	—	—	—	—	—	—	—	—	—	—	1	3	4	Igaunī (Esthoniens)
—	—	—	—	—	—	2	—	2	—	2	2	119	107	226	Leiši (Lithuaniens)
—	—	—	—	—	—	3	3	6	—	—	—	8	10	18	Pārējie (Autres)
—	—	—	—	—	—	—	—	—	2	6	8	30	37	67	Nezināmi (Nat. incon.)
—	—	—	2	2	4	313	316	629	171	226	397	14 152	15 886	30 033	Kopā (Total)

(District de Kouldiga)

—	—	—	4	1	5	9	20	29	228	269	497	22 375	26 538	48 913	Latvieši (Lettons)
5	3	8	6	4	10	100	105	205	50	45	95	1 558	1 812	3 370	Vācieši (Allemands)
—	—	—	—	—	—	30	23	53	4	4	8	133	177	310	Lielkrievi (Gr. Russes)
—	—	—	—	—	—	—	—	—	—	—	—	10	6	16	Baltkrievi (Ruthèn.-Bl.)
—	—	—	4	3	7	10	5	15	16	18	34	634	642	1 276	Žīdi (Juifs)
—	—	—	—	—	—	—	3	3	1	1	2	92	92	184	Poļi (Polonais)
—	—	—	—	1	1	—	—	—	—	—	—	10	14	24	Igaunī (Esthoniens)
—	—	—	—	—	—	3	—	3	2	—	2	192	158	350	Leiši (Lithuaniens)
—	—	—	15	10	25	2	—	2	2	7	9	144	139	283	Pārējie (Autres)
—	—	—	—	—	—	6	3	9	9	3	12	72	56	128	Nezināmi (Nat. incon.)
5	3	8	29	19	48	160	159	319	312	347	659	25 220	29 634	54 854	Kopā (Total)

(Kouldiga — ville)

—	—	—	1	—	1	4	7	11	30	44	74	2 076	2 892	4 968	Latvieši (Lettons)
—	—	—	6	3	9	17	17	34	7	11	18	402	560	962	Vācieši (Allemands)
—	—	—	—	—	—	3	4	7	1	1	2	20	43	63	Lielkrievi (Gr. Russes)
—	—	—	—	—	—	—	—	—	—	—	—	1	—	1	Baltkrievi (Ruthèn.-Bl.)
—	—	—	1	—	1	6	4	10	9	14	23	366	417	783	Žīdi (Juifs)
—	—	—	—	—	—	—	1	1	—	—	—	21	20	41	Poļi (Polonais)
—	—	—	—	1	1	—	—	—	—	—	—	3	5	8	Igaunī (Esthoniens)
—	—	—	—	—	—	—	—	—	—	—	—	4	5	9	Leiši (Lithuaniens)
—	—	—	2	2	4	1	—	1	—	1	1	35	31	66	Pārējie (Autres)
—	—	—	—	—	—	—	—	—	1	1	2	4	7	11	Nezināmi (Nat. incon.)
—	—	—	10	6	16	31	33	64	48	72	120	2 932	3 980	6 912	Kopā (Total)

Tab. VI. (Turpinājums.)

Pavalstniecības Sujétions Tautības Nationalités	Latvijas Lettonne			Igaunijas Esthonienne			Lietavas Lithuanienne			Polijas Polonaise			Vācijas Allemande		
	Vir. m.	Siev. f.	Kopā total	Vir. m.	Siev. f.	Kopā total	Vir. m.	Siev. f.	Kopā total	Vir. m.	Siev. f.	Kopā total	Vir. m.	Siev. f.	Kopā total
	1	2	3	4	5	6	7	8	9	10	11	12	13	14	15
Saldus															
Latvieši (Lettons) . . .	1 263	1 632	2 895	—	—	—	—	—	—	—	—	—	—	—	—
Vācieši (Allemands) . .	88	122	210	—	—	—	—	—	—	6	5	11	2	5	7
Lielkrievi (Gr. Russes) .	3	14	17	—	—	—	1	—	1	—	—	—	—	—	—
Baltkrievi (Ruthèn.-Bl.)	—	—	—	—	—	—	—	—	—	—	—	—	—	—	—
Žīdi (Juifs)	182	187	369	—	—	—	4	5	9	—	—	—	—	—	—
Poļi (Polonais)	1	4	5	—	—	—	—	—	—	—	—	—	—	—	—
Igauni (Esthoniens) . . .	—	—	—	—	1	1	—	—	—	—	—	—	—	—	—
Leiši (Lithuaniens) . . .	5	1	6	—	—	—	3	4	7	—	—	—	—	—	—
Pārējie (Autres)	23	28	51	—	—	—	1	—	1	—	—	—	—	—	—
Nezināmi (Nat. incon.) .	12	8	20	—	—	—	—	—	—	—	—	—	—	—	—
Kopā (Total)	15 7	1 996	3 573	—	1	1	9	9	18	6	5	11	2	5	7
Kuldīgas apriņķis bez pilsētām															
Latvieši (Lettons) . . .	18 820	21 760	40 580	—	1	1	7	8	15	2	3	5	1	3	4
Vācieši (Allemands) . .	728	783	1 511	—	1	1	1	—	1	179	187	366	21	23	44
Lielkrievi (Gr. Russes) .	77	94	171	—	—	—	2	4	6	—	—	—	—	—	—
Baltkrievi (Ruthèn.-Bl.)	9	6	15	—	—	—	—	—	—	—	—	—	—	—	—
Žīdi (Juifs)	53	24	77	—	—	—	15	1	16	—	—	—	—	—	—
Poļi (Polonais)	54	52	106	—	—	—	—	—	—	15	13	28	—	—	—
Igauni (Esthoniens) . . .	6	7	13	1	1	2	—	—	—	—	—	—	—	—	—
Leiši (Lithuaniens) . . .	54	71	125	—	—	—	121	77	198	—	—	—	—	—	—
Pārējie (Autres)	69	66	135	—	—	—	—	—	—	—	—	—	—	—	—
Nezināmi (Nat. incon.) .	40	33	73	—	—	—	1	1	2	1	2	3	—	—	—
Kopā (Total)	19 910	22 836	42 806	1	3	4	147	91	238	197	205	402	22	26	48
Ventspils apriņķis															
Latvieši (Lettons) . . .	20 505	23 543	44 048	8	4	12	5	4	9	1	4	5	3	8	11
Vācieši (Allemands) . .	567	732	1 299	1	3	4	—	1	1	6	9	15	102	76	178
Lielkrievi (Gr. Russes) .	83	154	237	—	—	—	—	—	—	1	2	3	2	4	6
Baltkrievi (Ruthèn.-Bl.)	11	6	17	—	—	—	—	—	—	—	—	—	—	—	—
Žīdi (Juifs)	650	711	1 361	1	4	5	10	10	20	3	6	9	—	—	—
Poļi (Polonais)	74	82	156	—	—	—	4	1	5	12	6	18	—	1	1
Igauni (Esthoniens) . . .	97	83	180	11	5	16	—	—	—	—	—	—	—	—	—
Leiši (Lithuaniens) . . .	64	44	108	—	—	—	22	20	42	—	—	—	—	1	1
Pārējie (Autres)	663	762	1 425	—	—	—	—	—	—	—	—	—	1	1	2
Nezināmi (Nat. incon.) .	16	13	29	—	—	—	—	—	—	—	—	—	1	—	1
Kopā (Total)	22 730	26 130	48 860	21	16	37	41	36	77	23	27	50	109	91	200
Ventspils															
Latvieši (Lettons) . . .	6 072	7 309	13 381	1	3	4	4	3	7	1	—	1	2	5	7
Vācieši (Allemands) . .	347	515	862	1	3	4	—	1	1	—	—	—	67	56	123
Lielkrievi (Gr. Russes) .	42	108	150	—	—	—	—	—	—	—	—	—	2	3	5
Baltkrievi (Ruthèn.-Bl.)	9	5	14	—	—	—	—	—	—	—	—	—	—	—	—
Žīdi (Juifs)	552	644	1 196	1	4	5	10	10	20	2	6	8	—	—	—
Poļi (Polonais)	58	65	123	—	—	—	3	1	4	1	1	2	—	1	1
Igauni (Esthoniens) . . .	15	14	29	9	1	10	—	—	—	—	—	—	—	—	—
Leiši (Lithuaniens) . . .	54	38	92	—	—	—	19	18	37	—	—	—	—	1	1
Pārējie (Autres)	41	56	97	—	—	—	—	—	—	—	—	—	1	—	1
Nezināmi (Nat. incon.) .	8	4	12	—	—	—	—	—	—	—	—	—	1	—	1
Kopā (Total)	7 198	8 758	15 956	12	11	23	36	33	69	4	7	11	73	66	139

Tabl. VI. (suite)

Krievijas Russe			Pārējās Autres			Bez noteikt. pav. Indéterminée			Nezināma Suj. inconn.			Pavisam Total			Pavalstniecības Sujētiens Tautības Nationalités
Vir. m.	Siev. f.	Kopā total	Vir. m.	Siev. f.	Kopā total	Vir. m.	Siev. f.	Kopā total	Vir. m.	Siev. f.	Kopā total	Vir. m.	Siev. f.	Kopā total	
16	17	18	19	20	21	22	23	24	25	26	27	28	29	30	

(Saldous — ville)

—	—	—	1	—	1	1	1	2	22	19	41	1 287	1 652	2 939	Latvieši (Lettons)
—	—	—	—	—	—	2	4	6	1	1	2	99	137	236	Vācieši (Allemands)
—	—	—	—	—	—	4	2	6	—	—	—	8	16	24	Lielkrievi (Gr. Russes)
—	—	—	—	—	—	—	—	—	—	—	—	—	—	—	Baltkrievi (Ruthèn.-Bl.)
—	—	—	3	3	6	4	1	5	6	4	10	199	200	399	Žīdi (Juifs)
—	—	—	—	—	—	—	—	—	—	—	—	1	4	5	Poļi (Polonais)
—	—	—	—	—	—	—	—	—	—	—	—	—	1	1	Igauni (Esthoniens)
—	—	—	—	—	—	—	—	—	—	—	—	8	5	13	Leiši (Lithuaniens)
—	—	—	—	—	—	—	—	—	1	2	3	25	30	55	Pārējie (Autres)
—	—	—	—	—	—	—	1	1	—	—	—	12	9	21	Nezināmi (Nat. inconn.)
—	—	—	4	3	7	11	9	20	30	26	56	1 630	2 054	3 683	Kopā (Total)

(District de Kouldiga non compr. les villes)

—	—	—	2	1	3	4	12	16	176	206	382	19 012	21 994	41 006	Latvieši (Lettons)
5	3	8	—	1	1	81	84	165	42	33	75	1 057	1 115	2 172	Vācieši (Allemands)
—	—	—	—	—	—	23	17	40	3	3	6	105	118	223	Lielkrievi (Gr. Russes)
—	—	—	—	—	—	—	—	—	—	—	—	9	6	15	Baltkrievi (Ruthèn.-Bl.)
—	—	—	—	—	—	—	—	—	1	—	1	69	25	94	Žīdi (Juifs)
—	—	—	—	—	—	—	2	2	1	1	2	70	68	138	Poļi (Polonais)
—	—	—	—	—	—	—	—	—	—	—	—	7	8	15	Igauni (Esthoniens)
—	—	—	—	—	—	3	—	3	2	—	2	180	148	328	Leiši (Lithuaniens)
—	—	—	13	8	21	1	—	1	1	4	5	84	78	162	Pārējie (Autres)
—	—	—	—	—	—	6	2	8	8	2	10	56	40	96	Nezināmi (Nat. inconn.)
5	3	8	15	10	25	118	117	235	234	249	483	20 649	23 600	44 249	Kopā (Total)

(District de Ventspils)

—	—	—	3	6	9	10	17	27	1	2	3	20 536	23 588	44 124	Latvieši (Lettons)
—	—	—	—	1	1	77	73	150	—	3	3	753	898	1 651	Vācieši (Allemands)
—	—	—	—	—	—	36	28	64	2	—	2	124	188	312	Lielkrievi (Gr. Russes)
—	—	—	—	—	—	—	1	1	—	—	—	11	7	18	Baltkrievi (Ruthèn.-Bl.)
4	2	6	1	—	1	22	17	39	2	1	3	693	751	1 444	Žīdi (Juifs)
—	—	—	1	—	1	3	5	8	—	—	—	94	95	189	Poļi (Polonais)
—	—	—	—	—	—	—	—	—	—	1	1	108	89	197	Igauni (Esthoniens)
—	—	—	—	—	—	2	2	4	—	—	—	88	67	155	Leiši (Lithuaniens)
—	—	—	31	2	33	—	1	1	—	—	—	695	766	1 461	Pārējie (Autres)
—	—	—	—	—	—	2	—	2	5	4	9	24	17	41	Nezināmi (Nat. inconn.)
4	2	6	36	9	45	152	144	296	10	11	21	23 126	26 466	49 592	Kopā (Total)

(Ventspils — ville)

—	—	—	1	4	5	3	9	12	—	2	2	6 084	7 335	13 419	Latvieši (Lettons)
—	—	—	—	1	1	11	14	25	—	2	2	426	592	1 018	Vācieši (Allemands)
—	—	—	—	—	—	21	21	42	2	—	2	67	132	199	Lielkrievi (Gr. Russes)
—	—	—	—	—	—	—	1	1	—	—	—	9	6	15	Baltkrievi (Ruthèn.-Bl.)
4	2	6	1	—	1	21	17	38	2	—	2	593	683	1 276	Žīdi (Juifs)
—	—	—	1	—	1	3	2	5	—	—	—	66	70	136	Poļi (Polonais)
—	—	—	—	—	—	—	—	—	—	—	—	24	15	39	Igauni (Esthoniens)
—	—	—	—	—	—	1	1	2	—	—	—	74	58	132	Leiši (Lithuaniens)
—	—	—	28	2	30	—	1	1	—	—	—	70	59	129	Pārējie (Autres)
—	—	—	—	—	—	1	—	1	3	4	7	13	8	21	Nezināmi (Nat. inconn.)
4	2	6	31	7	38	61	66	127	7	8	15	7 426	8 958	16 384	Kopā (Total)

Tab. VI. (Turpinājums.)

Pavalstniecības <i>Sujétions</i>	Latvijas <i>Lettonne</i>			Igaunijas <i>Esthoniennne</i>			Lietavas <i>Lithuanienne</i>			Polijas <i>Polonaise</i>			Vācijas <i>Allemande</i>		
	Vir. <i>m.</i>	Siev. <i>f.</i>	Kopā <i>total</i>	Vir. <i>m.</i>	Siev. <i>f.</i>	Kopā <i>total</i>	Vir. <i>m.</i>	Siev. <i>f.</i>	Kopā <i>total</i>	Vir. <i>m.</i>	Siev. <i>f.</i>	Kopā <i>total</i>	Vir. <i>m.</i>	Siev. <i>f.</i>	Kopā <i>total</i>
Tautības <i>Nationalités</i>	1	2	3	4	5	6	7	8	9	10	11	12	13	14	15
Piltene															
Latvieši (<i>Lettons</i>) . . .	376	446	822	—	—	—	—	—	—	—	—	—	—	—	—
Vācieši (<i>Allemands</i>) . .	9	9	18	—	—	—	—	—	—	—	—	—	—	—	—
Lielkrievi (<i>Gr. Russes</i>) .	—	3	3	—	—	—	—	—	—	—	—	—	—	—	—
Baltkrievi (<i>Ruthèn.-Bl.</i>)	—	—	—	—	—	—	—	—	—	—	—	—	—	—	—
Žīdi (<i>Juifs</i>)	28	31	59	—	—	—	—	—	—	—	—	—	—	—	—
Poļi (<i>Polonais</i>)	—	—	—	—	—	—	—	—	—	3	2	5	—	—	—
Igauni (<i>Esthoniens</i>) . . .	—	—	—	—	—	—	—	—	—	—	—	—	—	—	—
Leiši (<i>Lithuaniens</i>)	—	—	—	—	—	—	—	—	—	—	—	—	—	—	—
Pārējie (<i>Autres</i>)	1	2	3	—	—	—	—	—	—	—	—	—	—	—	—
Nezināmi (<i>Nat. incon.</i>) . .	—	2	2	—	—	—	—	—	—	—	—	—	—	—	—
Kopā (Total)	414	423	937	—	—	—	—	—	—	3	2	5	—	—	—
Ventspils apriņķis bez pilsētām															
Latvieši (<i>Lettons</i>) . . .	14 057	15 788	29 845	7	1	8	1	1	2	—	4	4	1	3	4
Vācieši (<i>Allemands</i>) . . .	211	208	419	—	—	—	—	—	—	6	9	15	35	20	55
Lielkrievi (<i>Gr. Russes</i>) . .	41	43	84	—	—	—	—	—	—	1	2	3	—	1	1
Baltkrievi (<i>Ruthèn.-Bl.</i>)	2	1	3	—	—	—	—	—	—	—	—	—	—	—	—
Žīdi (<i>Juifs</i>)	70	36	106	—	—	—	—	—	—	1	—	1	—	—	—
Poļi (<i>Polonais</i>)	16	17	33	—	—	—	1	—	1	8	3	11	—	—	—
Igauni (<i>Esthoniens</i>)	82	69	151	2	4	6	—	—	—	—	—	—	—	—	—
Leiši (<i>Lithuaniens</i>)	10	6	16	—	—	—	3	2	5	—	—	—	—	—	—
Pārējie (<i>Autres</i>)	621	704	1 325	—	—	—	—	—	—	—	—	—	—	1	1
Nezināmi (<i>Nat. incon.</i>) . .	8	7	15	—	—	—	—	—	—	—	—	—	—	—	—
Kopā (Total)	15 118	16 879	31 997	9	5	14	5	3	8	16	18	34	36	25	61
Talsu apriņķis															
Latvieši (<i>Lettons</i>) . . .	16 694	19 546	36 240	—	1	1	1	3	4	5	4	9	—	1	1
Vācieši (<i>Allemands</i>) . . .	451	524	975	1	2	3	—	—	—	28	37	65	9	16	25
Lielkrievi (<i>Gr. Russes</i>) . .	141	165	306	1	1	2	—	—	—	4	2	6	—	—	—
Baltkrievi (<i>Ruthèn.-Bl.</i>)	52	52	104	—	—	—	5	8	13	5	8	13	—	—	—
Žīdi (<i>Juifs</i>)	542	630	1 172	—	—	—	10	9	19	7	4	11	—	—	—
Poļi (<i>Polonais</i>)	43	41	84	—	—	—	—	1	1	14	12	26	—	—	—
Igauni (<i>Esthoniens</i>)	26	34	60	3	4	7	—	—	—	—	—	—	—	—	—
Leiši (<i>Lithuaniens</i>)	28	15	43	—	—	—	3	2	5	6	5	11	—	—	—
Pārējie (<i>Autres</i>)	111	129	240	—	—	—	—	—	—	—	—	—	—	—	—
Nezināmi (<i>Nat. incon.</i>) . .	9	6	15	—	—	—	—	—	—	—	—	—	—	—	—
Kopā (Total)	18 097	21 142	39 239	5	8	13	19	23	42	69	72	141	9	17	26
Talsi															
Latvieši (<i>Lettons</i>) . . .	1 284	1 789	3 073	—	1	1	—	—	—	1	1	2	—	—	—
Vācieši (<i>Allemands</i>) . . .	92	134	226	—	—	—	—	—	—	—	1	1	—	2	2
Lielkrievi (<i>Gr. Russes</i>) . .	5	10	15	1	1	2	—	—	—	—	—	—	—	—	—
Baltkrievi (<i>Ruthèn.-Bl.</i>)	—	—	—	—	—	—	—	—	—	—	—	—	—	—	—
Žīdi (<i>Juifs</i>)	269	343	612	—	—	—	8	8	16	4	2	6	—	—	—
Poļi (<i>Polonais</i>)	6	3	9	—	—	—	—	—	—	4	3	7	—	—	—
Igauni (<i>Esthoniens</i>)	4	10	14	—	—	—	—	—	—	—	—	—	—	—	—
Leiši (<i>Lithuaniens</i>)	4	1	5	—	—	—	—	—	—	—	—	—	—	—	—
Pārējie (<i>Autres</i>)	35	31	66	—	—	—	—	—	—	—	—	—	—	—	—
Nezināmi (<i>Nat. incon.</i>) . .	1	—	1	—	—	—	—	—	—	—	—	—	—	—	—
Kopā (Total)	1 700	2 321	4 021	1	2	3	8	8	16	9	7	16	—	2	2

Krievijas Russe			Pārējās Autres			Bez noteikt. pav. Indéterminée			Nezināma Suj. inconn.			Pavisam Total			Tautības Nationalités
Vīr. m.	Siev. f.	Kopā total	Vīr. m.	Siev. f.	Kopā total	Vīr. m.	Siev. f.	Kopā total	Vīr. m.	Siev. f.	Kopā total	Vīr. m.	Siev. f.	Kopā total	
16	17	18	19	20	21	22	23	24	25	26	27	28	29	30	

(Piltène — ville)

—	—	—	—	—	—	—	—	—	—	—	—	376	446	822	Latvieši (Lettons)
—	—	—	—	—	—	1	6	7	—	—	—	10	15	25	Vācieši (Allemands)
—	—	—	—	—	—	—	—	—	—	—	—	—	3	3	Lielkrievi (Gr. Russes)
—	—	—	—	—	—	—	—	—	—	—	—	—	—	—	Baltkrievi (Ruthèn.-Bl.)
—	—	—	—	—	—	—	—	—	—	—	—	28	31	59	Žīdi (Juifs)
—	—	—	—	—	—	—	—	—	—	—	—	3	2	5	Poļi (Polonais)
—	—	—	—	—	—	—	—	—	—	—	—	—	—	—	Igaunī (Esthoniens)
—	—	—	—	—	—	—	—	—	—	—	—	—	—	—	Leiši (Lithuaniens)
—	—	—	—	—	—	—	—	—	—	—	—	1	2	3	Pārējie (Autres)
—	—	—	—	—	—	—	—	—	—	—	—	—	2	2	Nezināmi (Nat. inconn.)
—	—	—	—	—	—	1	6	7	—	—	—	418	501	919	Kopā (Total)

(District de Ventspils non compr. les villes)

—	—	—	2	2	4	7	8	15	1	—	1	14 076	15 807	29 883	Latvieši (Lettons)
—	—	—	—	—	—	65	53	118	—	1	1	317	291	608	Vācieši (Allemands)
—	—	—	—	—	—	15	7	22	—	—	—	57	53	110	Lielkrievi (Gr. Russes)
—	—	—	—	—	—	—	—	—	—	—	—	2	1	3	Baltkrievi (Ruthèn.-Bl.)
—	—	—	—	—	—	1	—	1	—	1	1	72	37	109	Žīdi (Juifs)
—	—	—	—	—	—	—	3	3	—	—	—	25	23	48	Poļi (Polonais)
—	—	—	—	—	—	—	—	—	—	1	1	84	74	158	Igaunī (Esthoniens)
—	—	—	—	—	—	1	1	2	—	—	—	14	9	23	Leiši (Lithuaniens)
—	—	—	3	—	3	—	—	—	—	—	—	624	705	1 329	Pārējie (Autres)
—	—	—	—	—	—	1	—	1	2	—	2	11	7	18	Nezināmi (Nat. inconn.)
—	—	—	5	2	7	90	72	162	3	3	6	15 282	17 007	32 289	Kopā (Total)

(District de Talsi)

—	—	—	4	9	13	12	17	29	1	4	5	16 717	19 585	36 302	Latvieši (Lettons)
—	—	—	1	2	3	26	23	49	2	6	8	518	610	1 128	Vācieši (Allemands)
—	—	—	3	—	3	41	45	86	2	2	4	192	215	407	Lielkrievi (Gr. Russes)
—	—	—	—	—	—	10	14	24	—	—	—	72	82	154	Baltkrievi (Ruthèn.-Bl.)
—	—	—	—	—	—	5	2	7	8	10	18	572	655	1 227	Žīdi (Juifs)
—	—	—	—	—	—	2	1	3	—	—	—	59	55	114	Poļi (Polonais)
—	—	—	—	1	1	1	—	1	—	—	—	30	39	69	Igaunī (Esthoniens)
—	—	—	—	—	—	1	—	1	—	—	—	38	22	60	Leiši (Lithuaniens)
—	—	—	6	5	11	2	—	2	3	1	4	122	135	257	Pārējie (Autres)
—	—	—	—	—	—	2	1	3	6	1	7	17	8	25	Nezināmi (Nat. inconn.)
—	—	—	14	17	31	102	103	205	22	24	46	18 337	21 406	39 743	Kopā (Total)

(Talsi — ville)

—	—	—	1	3	4	—	—	—	—	—	—	1 286	1 794	3 080	Latvieši (Lettons)
—	—	—	—	—	—	—	1	1	—	1	1	92	139	231	Vācieši (Allemands)
—	—	—	2	—	2	1	1	2	—	—	—	9	12	21	Lielkrievi (Gr. Russes)
—	—	—	—	—	—	—	—	—	—	—	—	—	—	—	Baltkrievi (Ruthèn.-Bl.)
—	—	—	—	—	—	1	—	1	2	2	2	284	353	637	Žīdi (Juifs)
—	—	—	—	—	—	—	1	1	—	—	—	10	7	17	Poļi (Polonais)
—	—	—	—	—	—	—	—	—	—	—	—	4	10	14	Igaunī (Esthoniens)
—	—	—	—	—	—	—	—	—	—	—	—	4	1	5	Leiši (Lithuaniens)
—	—	—	1	4	5	—	—	—	—	—	—	36	35	71	Pārējie (Autres)
—	—	—	—	—	—	—	—	—	—	—	—	1	—	1	Nezināmi (Nat. inconn.)
—	—	—	4	7	11	2	3	5	2	1	3	1 726	2 351	4 077	Kopā (Total)

Tab. VI. (Turpinājums.)

Pavalstniecības Sujētions Tautības Nationalités	Latvijas Lettonne			Igaunijas Esthoniene			Lietavas Lithuanienne			Polijas Polonaise			Vācijas Allemande		
	Vīr. m.	Siev. f.	Kopā total	Vīr. m.	Siev. f.	Kopā total	Vīr. m.	Siev. f.	Kopā total	Vīr. m.	Siev. f.	Kopā total	Vīr. m.	Siev. f.	Kopā total
	1	2	3	4	5	6	7	8	9	10	11	12	13	14	15
Sasmaka															
Latvieši (Lettons) . . .	384	489	873	—	—	—	—	—	—	—	—	—	—	—	—
Vācieši (Allemands) . . .	4	9	13	—	—	—	—	—	—	—	—	—	—	—	—
Lielkrievi (Gr. Russes) . . .	3	7	10	—	—	—	—	—	—	—	—	—	—	—	—
Baltkrievi (Ruthèn.-Bl.) . . .	—	—	—	—	—	—	—	—	—	—	—	—	—	—	—
Žīdi (Juifs)	69	83	152	—	—	—	2	1	3	—	—	—	—	—	—
Poļi (Polonais)	—	—	—	—	—	—	—	—	—	—	—	—	—	—	—
Igauni (Esthoniens) . . .	1	1	2	1	2	3	—	—	—	—	—	—	—	—	—
Leiši (Lithuaniens) . . .	—	—	—	—	—	—	—	—	—	—	—	—	—	—	—
Pārējie (Autres)	—	—	—	—	—	—	—	—	—	—	—	—	—	—	—
Nezināmi (Nat. incon.) . . .	—	—	—	—	—	—	—	—	—	—	—	—	—	—	—
Kopā (Total)	461	589	1 050	1	2	3	2	1	3	—	—	—	—	—	—
Sabile															
Latvieši (Lettons) . . .	398	524	922	—	—	—	—	—	—	2	2	4	—	—	—
Vācieši (Allemands) . . .	21	35	56	—	—	—	—	—	—	—	—	—	1	2	3
Lielkrievi (Gr. Russes) . . .	2	9	11	—	—	—	—	—	—	—	—	—	—	—	—
Baltkrievi (Ruthèn.-Bl.) . . .	—	—	—	—	—	—	—	—	—	—	—	—	—	—	—
Žīdi (Juifs)	147	155	302	—	—	—	—	—	—	3	2	5	—	—	—
Poļi (Polonais)	2	2	4	—	—	—	—	—	—	—	—	—	—	—	—
Igauni (Esthoniens) . . .	—	—	—	—	—	—	—	—	—	—	—	—	—	—	—
Leiši (Lithuaniens) . . .	3	2	5	—	—	—	—	1	1	—	—	—	—	—	—
Pārējie (Autres)	6	7	13	—	—	—	—	—	—	—	—	—	—	—	—
Nezināmi (Nat. incon.) . . .	—	—	—	—	—	—	—	—	—	—	—	—	—	—	—
Kopā (Total)	579	734	1 313	—	—	—	—	1	1	5	4	9	1	2	3
Kandava															
Latvieši (Lettons) . . .	557	715	1 272	—	—	—	—	—	—	—	—	—	—	—	—
Vācieši (Allemands) . . .	28	57	85	—	—	—	—	—	—	1	3	4	—	—	—
Lielkrievi (Gr. Russes) . . .	2	6	8	—	—	—	—	—	—	—	—	—	—	—	—
Baltkrievi (Ruthèn.-Bl.) . . .	—	—	—	—	—	—	—	—	—	—	—	—	—	—	—
Žīdi (Juifs)	36	46	82	—	—	—	—	—	—	—	—	—	—	—	—
Poļi (Polonais)	2	1	3	—	—	—	—	—	—	—	1	1	—	—	—
Igauni (Esthoniens) . . .	—	—	—	—	1	1	—	—	—	—	—	—	—	—	—
Leiši (Lithuaniens) . . .	—	1	1	—	—	—	—	—	—	—	—	—	—	—	—
Pārējie (Autres)	8	8	16	—	—	—	—	—	—	—	—	—	—	—	—
Nezināmi (Nat. incon.) . . .	—	—	—	—	—	—	—	—	—	—	—	—	—	—	—
Kopā (Total)	633	834	1 467	—	1	1	—	—	—	1	4	5	—	—	—
Talsu apriņķis bez pilsētām															
Latvieši (Lettons) . . .	14 071	16 029	30 100	—	—	—	1	3	4	2	1	3	—	1	1
Vācieši (Allemands) . . .	306	289	595	1	2	3	—	—	—	27	33	60	8	12	20
Lielkrievi (Gr. Russes) . . .	129	133	262	—	—	—	—	—	—	4	2	6	—	—	—
Baltkrievi (Ruthèn.-Bl.) . . .	52	52	104	—	—	—	—	—	—	—	—	—	—	—	—
Žīdi (Juifs)	21	3	24	—	—	—	5	8	13	5	8	13	—	—	—
Poļi (Polonais)	33	35	68	—	—	—	—	—	—	—	—	—	—	—	—
Igauni (Esthoniens) . . .	21	23	44	—	—	—	—	—	—	10	8	18	—	—	—
Leiši (Lithuaniens) . . .	21	11	32	2	1	3	—	—	—	—	—	—	—	—	—
Pārējie (Autres)	62	83	145	—	—	—	3	1	4	6	5	11	—	—	—
Nezināmi (Nat. incon.) . . .	8	6	14	—	—	—	—	—	—	—	—	—	—	—	—
Kopā (Total)	14 724	16 664	31 388	3	3	6	9	13	22	54	57	111	8	13	21

Krievijas Russe			Pārējās Autres			Bez noteikt. pav. Indéterminée			Nezināma Suj. incon.			Pavisam Total			Pavaistniecības Sujétions Tautības Nationalités
Vīr. m.	Siev. f.	Kopā total	Vīr. m.	Siev. f.	Kopā total	Vīr. m.	Siev. f.	Kopā total	Vīr. m.	Siev. f.	Kopā total	Vīr. m.	Siev. f.	Kopā total	
16	17	18	19	20	21	22	23	24	25	26	27	28	29	30	

(Sasmaka — ville)

—	—	—	1	4	5	—	1	1	—	—	—	385	494	879	Latvieši (Lettons)
—	—	—	—	—	—	—	—	—	—	—	—	4	9	13	Vācieši (Allemands)
—	—	—	—	—	—	—	—	—	—	—	—	3	7	10	Lielkrievi (Gr. Russes)
—	—	—	—	—	—	—	—	—	—	—	—	—	—	—	Baltkrievi (Ruthèn.-Bl.)
—	—	—	—	—	—	—	—	—	—	1	1	71	85	156	Žīdi (Juifs)
—	—	—	—	—	—	—	—	—	—	—	—	—	—	—	Poļi (Polonais)
—	—	—	—	—	—	—	—	—	—	—	—	2	3	5	Igaunī (Esthoniens)
—	—	—	—	—	—	—	—	—	—	—	—	—	—	—	Leiši (Lithuaniens)
—	—	—	—	—	—	—	—	—	—	—	—	—	—	—	Pārējie (Autres)
—	—	—	—	—	—	—	—	—	1	—	1	1	—	1	Nezināmi (Nat. incon.)
—	—	—	1	4	5	—	1	1	1	1	2	466	598	1 064	Kopā (Total)

(Sabīle — ville)

—	—	—	—	—	—	—	—	—	—	—	—	400	526	926	Latvieši (Lettons)
—	—	—	—	—	—	—	—	—	—	1	1	22	38	60	Vācieši (Allemands)
—	—	—	1	—	1	1	—	1	2	1	3	6	10	16	Lielkrievi (Gr. Russes)
—	—	—	—	—	—	—	—	—	—	—	—	—	—	—	Baltkrievi (Ruthèn.-Bl.)
—	—	—	—	—	—	3	2	5	6	7	13	159	166	325	Žīdi (Juifs)
—	—	—	—	—	—	—	—	—	—	—	—	2	2	4	Poļi (Polonais)
—	—	—	—	—	—	—	—	—	—	—	—	—	—	—	Igaunī (Esthoniens)
—	—	—	—	—	—	—	—	—	—	—	—	3	3	6	Leiši (Lithuaniens)
—	—	—	—	—	—	—	—	—	—	—	—	6	7	13	Pārējie (Autres)
—	—	—	—	—	—	—	—	—	—	—	—	—	—	—	Nezināmi (Nat. incon.)
—	—	—	1	—	1	4	2	6	8	9	17	598	752	1 350	Kopā (Total)

(Kandava — ville)

—	—	—	1	—	1	3	3	6	—	—	—	561	718	1 279	Latvieši (Lettons)
—	—	—	—	—	—	1	3	4	2	—	2	32	63	95	Vācieši (Allemands)
—	—	—	—	—	—	7	—	7	—	—	—	9	6	15	Lielkrievi (Gr. Russes)
—	—	—	—	—	—	—	—	—	—	—	—	—	—	—	Baltkrievi (Ruthèn.-Bl.)
—	—	—	—	—	—	1	—	1	—	2	2	37	48	85	Žīdi (Juifs)
—	—	—	—	—	—	1	—	1	—	—	—	3	2	5	Poļi (Polonais)
—	—	—	—	—	—	—	—	—	—	—	—	—	1	1	Igaunī (Esthoniens)
—	—	—	—	—	—	—	—	—	—	—	—	—	1	1	Leiši (Lithuaniens)
—	—	—	—	—	—	—	—	—	—	—	—	8	8	16	Pārējie (Autres)
—	—	—	—	—	—	—	—	—	—	—	—	—	—	—	Nezināmi (Nat. incon.)
—	—	—	1	—	1	13	6	19	2	2	4	650	847	1 497	Kopā (Total)

(District de Talsi non compr. les villes)

—	—	—	1	2	3	9	13	22	1	4	5	14 085	16 053	30 138	Latvieši (Lettons)
—	—	—	1	2	3	25	19	44	—	4	4	368	361	729	Vācieši (Allemands)
—	—	—	—	—	—	32	44	76	—	1	1	165	180	345	Lielkrievi (Gr. Russes)
—	—	—	—	—	—	10	14	24	—	—	—	72	82	154	Baltkrievi (Ruthèn.-Bl.)
—	—	—	—	—	—	—	—	—	—	—	—	21	3	24	Žīdi (Juifs)
—	—	—	—	—	—	1	—	1	—	—	—	44	44	88	Poļi (Polonais)
—	—	—	—	1	1	1	—	1	—	—	—	24	25	49	Igaunī (Esthoniens)
—	—	—	—	—	—	1	—	1	—	—	—	31	17	48	Leiši (Lithuaniens)
—	—	—	—	—	—	2	—	2	3	1	4	72	85	157	Pārējie (Autres)
—	—	—	5	1	6	2	—	2	5	1	6	15	8	23	Nezināmi (Nat. incon.)
—	—	—	7	6	13	83	91	174	9	11	20	14 897	16 858	31 755	Kopā (Total)

Tab. VI. (Turpinājums.)

Izvalstniecības Sujétions Tautības Nationalités	Latvijas Lettonne			Igaunijas Esthoniene			Lietavas Lithuanienne			Polijas Polonaise			Vācijas Allemande		
	Vīr. m.	Siev. f.	Kopā total	Vīr. m.	Siev. f.	Kopā total	Vīr. m.	Siev. f.	Kopā total	Vīr. m.	Siev. f.	Kopā total	Vīr. m.	Siev. f.	Kopā total
	1	2	3	4	5	6	7	8	9	10	11	12	13	14	15
Kurzeme															
Latvieši (Lettons) . . .	111 121	128 807	239 928	10	8	18	55	71	126	10	25	35	21	54	75
Vācieši (Allemands) . . .	4 998	6 599	11 597	9	25	34	15	35	50	400	425	825	517	507	1 024
Lielkrievi (Gr. Russes) . .	1 183	1 374	2 557	5	5	10	27	36	63	11	8	19	3	8	11
Baltkrievi (Ruthèn.-Bl.)	156	110	266	—	—	—	5	10	15	8	14	22	—	—	—
Žīdi (Juifs)	5 822	6 891	12 713	1	4	5	468	472	940	32	41	73	1	3	4
Poļi (Polonais)	1 033	1 278	2 311	—	1	1	60	103	163	213	224	437	3	3	6
Igauņi (Esthoniens) . . .	181	190	371	35	17	52	—	—	—	—	—	—	—	—	—
Leiši (Lithuaniens) . . .	1 090	1 208	2 298	—	—	—	714	776	1 490	10	18	28	—	2	2
Pārējie (Autres)	1 033	1 188	2 221	—	—	—	1	2	3	—	—	—	1	1	2
Nezināmi (Nat. incon.) . .	139	131	270	1	—	1	5	2	7	2	2	4	5	2	7
Kopā (Total)	126 756	147 776	274 532	61	60	121	1 350	1 507	2 857	686	757	1 443	551	580	1 131

Tukuma apriņķis

Latvieši (Lettons) . . .	17 355	20 045	37 400	1	—	1	1	5	6	4	6	10	—	5	5
Vācieši (Allemands) . . .	543	650	1 193	—	—	—	—	1	1	54	58	112	18	23	41
Lielkrievi (Gr. Russes) . .	107	107	214	2	2	4	1	2	3	1	—	1	—	—	—
Baltkrievi (Ruthèn.-Bl.)	15	7	22	—	—	—	—	—	—	—	—	—	—	—	—
Žīdi (Juifs)	460	534	994	—	—	—	18	12	30	4	2	6	—	—	—
Poļi (Polonais)	46	37	83	1	—	1	2	6	8	9	5	14	—	—	—
Igauņi (Esthoniens) . . .	9	12	21	—	1	1	—	—	—	1	1	2	—	—	—
Leiši (Lithuaniens) . . .	60	45	105	—	—	—	14	10	24	—	—	—	—	—	—
Pārējie (Autres)	91	112	203	—	—	—	—	—	—	1	—	1	—	—	—
Nezināmi (Nat. incon.) . .	6	4	10	—	—	—	—	—	—	1	—	1	—	—	—
Kopā (Total)	18 692	21 553	40 245	4	3	7	36	36	72	75	72	147	18	28	46

Tukums

Latvieši (Lettons) . . .	2 402	3 068	5 470	—	—	—	—	—	—	4	5	9	—	2	2
Vācieši (Allemands) . . .	123	182	305	—	—	—	—	—	—	9	8	17	6	8	14
Lielkrievi (Gr. Russes) . .	28	40	68	—	—	—	1	2	3	1	—	1	—	—	—
Baltkrievi (Ruthèn.-Bl.)	1	1	2	—	—	—	—	—	—	—	—	—	—	—	—
Žīdi (Juifs)	441	528	969	—	—	—	17	12	29	4	2	6	—	—	—
Poļi (Polonais)	10	14	24	—	—	—	2	6	8	5	2	7	—	—	—
Igauņi (Esthoniens) . . .	2	1	3	—	—	—	—	—	—	—	—	—	—	—	—
Leiši (Lithuaniens) . . .	13	6	19	—	—	—	1	2	3	—	—	—	—	—	—
Pārējie (Autres)	44	46	90	—	—	—	—	—	—	1	—	1	—	—	—
Nezināmi (Nat. incon.) . .	—	1	1	—	—	—	—	—	—	1	—	1	—	—	—
Kopā (Total)	3 064	3 887	6 951	—	—	—	21	22	43	25	17	42	6	10	16

Tukuma apriņķis bez pilsētas

Latvieši (Lettons) . . .	14 953	16 977	31 930	1	—	1	1	5	6	—	1	1	—	3	3
Vācieši (Allemands) . . .	420	468	888	—	—	—	—	1	1	45	50	95	12	15	27
Lielkrievi (Gr. Russes) . .	79	67	146	2	2	4	—	—	—	—	—	—	—	—	—
Baltkrievi (Ruthèn.-Bl.)	14	6	20	—	—	—	—	—	—	—	—	—	—	—	—
Žīdi (Juifs)	19	6	25	—	—	—	1	—	1	—	—	—	—	—	—
Poļi (Polonais)	36	23	59	1	—	1	—	—	—	4	3	7	—	—	—
Igauņi (Esthoniens) . . .	7	11	18	—	1	1	—	—	—	—	—	—	—	—	—
Leiši (Lithuaniens) . . .	47	39	86	—	—	—	13	8	21	—	—	—	—	—	—
Pārējie (Autres)	47	66	113	—	—	—	—	—	—	—	—	—	—	—	—
Nezināmi (Nat. incon.) . .	6	3	9	—	—	—	—	—	—	—	—	—	—	—	—
Kopā (Total)	15 628	17 666	33 294	4	3	7	15	14	29	50	55	105	12	18	30

Krievijas Russe			Pārējās Autres			Bez noteikt. pav. Indéterminée			Nezināma Suj. incon.			Pavisam Total			Pavalstniecības Sujétions T autības Nationalités
Vīr. m.	Siev. f.	Kopā total	Vīr. m.	Siev. f.	Kopā total	Vīr. m.	Siev. f.	Kopā total	Vīr. m.	Siev. f.	Kopā total	Vīr. m.	Siev. f.	Kopā total	
16	17	18	19	20	21	22	23	24	25	26	27	28	29	30	
1	3	4	17	26	43	94	154	248	748	968	1 716	112 077	130 116	242 193	Latvieši (Lettons)
9	10	19	18	25	43	605	650	1 255	126	139	265	6 697	8 415	15 112	Vācieši (Allemands)
12	15	27	6	4	10	448	457	905	14	22	36	1 709	1 929	3 638	Lielkrievi (Gr. Russes)
—	—	—	—	1	1	42	42	84	4	1	5	215	178	393	Baltkrievi (Ruthèn.-Bl.)
8	15	23	17	13	30	420	466	886	88	121	209	6 857	8 026	14 883	Žīdi (Juifs)
—	—	—	2	7	9	92	108	200	10	11	21	1 413	1 735	3 148	Poļi (Polonais)
—	—	—	—	3	3	1	1	2	—	1	1	217	212	429	Igauni (Esthoniens)
—	—	—	2	—	2	49	55	104	17	21	38	1 882	2 080	3 962	Leiši (Lithuaniens)
2	5	7	130	76	206	22	18	40	5	8	13	1 194	1 298	2 492	Pārējie (Autres)
—	—	—	—	1	1	12	9	21	54	35	89	218	182	400	Nezināmi (Nat. incon.)
32	48	80	192	156	348	1 785	1 960	3 745	1 066	1 327	2 393	132 479	154 171	286 650	Kopā (Total)

(District de Toukoume)

—	—	—	2	5	7	25	21	46	5	—	5	17 393	20 087	31 480	Latvieši (Lettons)
—	—	—	2	4	6	121	146	267	2	8	10	740	890	7 630	Vācieši (Allemands)
1	—	1	—	—	—	32	18	50	9	—	9	153	129	282	Lielkrievi (Gr. Russes)
—	—	—	—	—	—	12	5	17	—	—	—	27	12	39	Baltkrievi (Ruthèn.-Bl.)
—	—	—	—	—	—	8	9	17	2	6	8	492	563	1 055	Žīdi (Juifs)
—	—	—	—	—	—	8	6	14	4	1	5	70	55	125	Poļi (Polonais)
—	—	—	—	—	—	1	—	1	—	—	—	11	14	25	Igauni (Esthoniens)
—	—	—	—	—	—	2	2	4	1	1	2	77	58	135	Leiši (Lithuaniens)
—	—	—	10	10	20	1	—	1	—	—	—	103	122	225	Pārējie (Autres)
—	—	—	—	—	—	1	—	1	—	—	—	8	4	12	Nezināmi (Nat. incon.)
1	—	1	14	19	33	211	207	418	23	16	39	19 074	21 934	41 008	Kopā (Total)

(Toukoume — ville)

—	—	—	—	2	2	10	9	19	5	—	5	2 421	3 086	5 507	Latvieši (Lettons)
—	—	—	—	2	2	18	22	40	—	—	—	155	222	378	Vācieši (Allemands)
—	—	—	—	—	—	11	6	17	—	—	—	41	48	89	Lielkrievi (Gr. Russes)
—	—	—	—	—	—	—	—	—	—	—	—	1	1	2	Baltkrievi (Ruthèn.-Bl.)
—	—	—	—	—	—	8	9	17	—	4	4	470	555	1 025	Žīdi (Juifs)
—	—	—	—	—	—	1	2	3	—	1	1	18	25	43	Poļi (Polonais)
—	—	—	—	—	—	1	—	1	—	—	—	3	1	4	Igauni (Esthoniens)
—	—	—	—	—	—	—	—	—	—	—	—	14	8	22	Leiši (Lithuaniens)
—	—	—	1	2	3	1	—	1	—	—	—	47	48	95	Pārējie (Autres)
—	—	—	—	—	—	—	—	—	—	—	—	1	1	2	Nezināmi (Nat. incon.)
—	—	—	1	6	7	50	48	98	5	5	10	3 172	3 995	7 167	Kopā (Total)

(District de Toukoume non compr. la ville)

—	—	—	2	3	5	15	12	27	—	—	—	14 972	17 001	31 973	Latvieši (Lettons)
—	—	—	2	2	4	103	124	227	2	8	10	584	658	1 252	Vācieši (Allemands)
1	—	1	—	—	—	21	12	33	9	—	9	112	81	193	Lielkrievi (Gr. Russes)
—	—	—	—	—	—	12	5	17	—	—	—	26	11	37	Baltkrievi (Ruthèn.-Bl.)
—	—	—	—	—	—	—	—	—	2	2	4	22	8	30	Žīdi (Juifs)
—	—	—	—	—	—	7	4	11	4	—	4	52	30	82	Poļi (Polonais)
—	—	—	—	—	—	—	—	—	—	—	—	8	13	21	Igauni (Esthoniens)
—	—	—	—	—	—	2	2	4	1	1	2	63	50	113	Leiši (Lithuaniens)
—	—	—	9	8	17	—	—	—	—	—	—	56	74	130	Pārējie (Autres)
—	—	—	—	—	—	1	—	1	—	—	—	7	3	10	Nezināmi (Nat. incon.)
1	—	1	13	13	26	161	159	320	18	11	29	15 902	17 939	33 841	Kopā (Total)

Tab. VI. (Turpinājums.)

Pavalstniecības Sujētoms Tautības Nationalités	Latvijas Lettonne			Igaunijas Esthoniennne			Lietavas Lithuanienne			Polijas Polonaise			Vācijas Allemande		
	Vir. m.	Siev. f.	Kopā total	Vir. m.	Siev. f.	Kopā total	Vir. m.	Siev. f.	Kopā total	Vir. m.	Siev. f.	Kopā total	Vir. m.	Siev. f.	Kopā total
	1	2	3	4	5	6	7	8	9	10	11	12	13	14	15
Jelgavas apriņķis															
Latvieši (Lettons) . . .	37 104	42 854	79 958	—	5	5	101	115	216	4	15	19	3	18	21
Vācieši (Allemands) . . .	1 187	1 918	3 105	3	10	13	13	22	35	32	22	54	104	122	226
Lielkrievi (Gr. Russes) . . .	600	686	1 286	2	—	2	11	13	24	7	2	9	—	1	1
Baltkrievi (Ruthèn.-Bl.) . . .	152	142	294	—	1	1	4	—	4	2	—	2	—	2	2
Žīdi (Juifs)	1 000	1 059	2 059	—	2	2	65	46	111	12	9	21	1	1	2
Poļi (Polonais)	240	279	519	—	—	—	24	19	43	20	23	43	—	—	—
Igaunī (Esthoniens)	38	43	81	7	6	13	—	—	—	—	—	—	—	—	—
Leiši (Lithuaniens)	880	951	1 831	—	—	—	366	415	781	—	—	—	—	—	—
Pārējie (Autres)	153	192	345	—	—	—	5	4	9	—	—	—	—	—	—
Nezināmi (Nat. incon.)	48	44	92	—	—	—	5	6	11	—	—	—	1	2	3
Kopā (Total)	41 402	48 168	89 570	12	24	36	594	640	1 234	77	71	148	109	146	255
Jelgava															
Latvieši (Lettons) . . .	9 347	11 533	20 880	—	3	3	19	29	48	—	5	5	—	5	5
Vācieši (Allemands) . . .	888	1 566	2 454	2	9	11	9	14	23	12	8	20	77	90	167
Lielkrievi (Gr. Russes) . . .	365	432	797	2	—	2	2	4	6	—	—	—	—	1	1
Baltkrievi (Ruthèn.-Bl.) . . .	94	104	198	—	1	1	1	—	1	2	—	2	—	2	2
Žīdi (Juifs)	877	968	1 845	—	2	2	28	31	59	7	6	13	1	1	2
Poļi (Polonais)	122	142	264	—	—	—	15	13	28	6	8	14	—	—	—
Igaunī (Esthoniens)	14	17	31	2	3	5	—	—	—	—	—	—	—	—	—
Leiši (Lithuaniens)	202	250	452	—	—	—	68	90	158	—	—	—	—	—	—
Pārējie (Autres)	45	60	105	—	—	—	4	4	8	—	—	—	—	—	—
Nezināmi (Nat. incon.)	14	25	39	—	—	—	1	1	2	—	—	—	—	—	—
Kopā (Total)	11 968	15 097	27 065	6	18	24	147	186	333	27	27	54	78	99	177
Auce															
Latvieši (Lettons) . . .	1 033	1 242	2 275	—	1	1	5	5	10	—	3	3	—	1	1
Vācieši (Allemands) . . .	24	26	50	—	—	—	—	—	—	3	2	5	2	1	3
Lielkrievi (Gr. Russes) . . .	8	18	26	—	—	—	—	—	—	3	—	3	—	—	—
Baltkrievi (Ruthèn.-Bl.) . . .	—	—	—	—	—	—	—	—	—	—	—	—	—	—	—
Žīdi (Juifs)	71	61	132	—	—	—	11	7	18	2	—	2	—	—	—
Poļi (Polonais)	2	6	8	—	—	—	2	—	2	2	1	3	—	—	—
Igaunī (Esthoniens)	—	2	2	—	—	—	—	—	—	—	—	—	—	—	—
Leiši (Lithuaniens)	19	19	38	—	—	—	10	10	20	—	—	—	—	—	—
Pārējie (Autres)	—	—	—	—	—	—	—	—	—	—	—	—	—	—	—
Nezināmi (Nat. incon.)	2	—	2	—	—	—	—	—	—	—	—	—	—	—	—
Kopā (Total)	1 159	1 374	2 533	—	1	1	28	22	50	10	6	16	2	2	4
Dobele															
Latvieši (Lettons) . . .	587	729	1 316	—	—	—	—	—	—	—	—	—	—	1	1
Vācieši (Allemands) . . .	25	46	71	—	1	1	—	—	—	—	—	—	—	12	17
Lielkrievi (Gr. Russes) . . .	5	8	13	—	—	—	—	—	—	—	—	—	—	—	—
Baltkrievi (Ruthèn.-Bl.) . . .	—	—	—	—	—	—	—	—	—	—	—	—	—	—	—
Žīdi (Juifs)	23	17	40	—	—	—	—	—	—	—	—	—	—	—	—
Poļi (Polonais)	—	1	1	—	—	—	8	7	15	2	3	5	—	—	—
Igaunī (Esthoniens)	—	—	—	—	—	—	—	—	—	—	—	—	—	—	—
Leiši (Lithuaniens)	9	10	19	—	—	—	—	—	—	—	—	—	—	—	—
Pārējie (Autres)	—	1	1	—	—	—	2	3	5	—	—	—	—	—	—
Nezināmi (Nat. incon.)	1	—	1	—	—	—	—	—	—	—	—	—	—	—	—
Kopā (Total)	650	812	1 462	—	1	1	13	14	27	2	3	5	5	13	18

Krievijas Russe			Pārējās Autres			Bez noteikt. pav. Indéterminée			Nezināma Suj. incon.			Pavisam Total			Pavalstniecības Sujétions Tautības Nationalités
Vīr. m.	Siev. f.	Kopā total	Vīr. m.	Siev. f.	Kopā total	Vīr. m.	Siev. f.	Kopā total	Vīr. m.	Siev. f.	Kopā total	Vīr. m.	Siev. f.	Kopā total	
16	17	18	19	20	21	22	23	24	25	26	27	28	29	30	

(District de Yelgava)

5	17	22	8	15	23	44	70	114	270	433	703	37 539	43 542	81 081	Latvieši (Lettons)
9	9	18	7	12	19	66	90	156	14	33	47	1 435	2 238	3 673	Vācieši (Allemands)
50	35	85	1	2	3	64	44	108	11	15	26	746	798	1 544	Lielkrievi (Gr. Russes)
16	7	23	2	—	2	7	4	11	1	2	3	184	158	342	Baltkrievi (Ruthèn.-Bl.)
12	14	26	1	1	2	22	22	44	7	8	15	1 120	1 162	2 282	Žīdi (Juifs)
3	3	6	4	2	6	8	9	17	12	4	16	311	339	650	Poļi (Polonais)
—	—	—	—	—	—	1	—	1	—	—	—	46	49	95	Igauņi (Esthoniens)
2	8	10	—	—	—	18	27	45	36	46	82	1 302	1 447	2 749	Leiši (Lithuaniens)
4	—	4	21	15	36	10	—	10	2	2	4	195	213	408	Pārējie (Autres)
3	—	3	1	—	1	—	1	1	27	18	45	85	71	156	Nezināmi (Nat. incon.)
104	93	197	45	47	92	240	267	507	380	561	941	42 963	50 017	92 980	Kopā (Total)

(Yelgava—ville)

5	17	22	3	8	11	12	23	35	65	106	171	9 451	11 729	21 180	Latvieši (Lettons)
8	7	15	5	10	15	12	19	31	4	20	24	1 017	1 743	2 760	Vācieši (Allemands)
49	35	84	1	1	2	19	17	36	5	3	8	443	493	936	Lielkrievi (Gr. Russes)
16	7	23	1	—	1	5	3	8	1	1	2	120	118	238	Baltkrievi (Ruthèn.-Bl.)
12	14	26	1	1	2	18	21	39	3	7	10	947	1 051	1 998	Žīdi (Juifs)
3	3	6	4	2	6	2	6	8	4	2	6	155	176	332	Poļi (Polonais)
—	—	—	—	—	—	1	—	1	—	—	—	17	20	37	Igauņi (Esthoniens)
2	8	10	—	—	—	2	9	11	1	3	4	275	360	635	Leiši (Lithuaniens)
4	—	4	12	13	25	9	—	9	2	—	2	76	77	153	Pārējie (Autres)
3	—	3	—	—	—	—	1	1	7	—	7	25	27	52	Nezināmi (Nat. incon.)
102	91	193	27	35	62	80	99	179	92	142	234	12 527	15 794	28 321	Kopā (Total)

(Aoutce—ville)

—	—	—	—	1	1	3	2	5	6	25	31	1 047	1 280	2 327	Latvieši (Lettons)
—	—	—	—	—	—	—	—	—	—	—	—	29	29	58	Vācieši (Allemands)
—	—	—	—	—	—	2	1	3	—	—	—	13	19	32	Lielkrievi (Gr. Russes)
—	—	—	—	—	—	—	—	—	—	—	—	—	—	—	Baltkrievi (Ruthèn.-Bl.)
—	—	—	—	—	—	1	—	1	3	1	4	88	69	157	Žīdi (Juifs)
—	—	—	—	—	—	—	—	—	—	—	—	6	7	13	Poļi (Polonais)
—	—	—	—	—	—	—	—	—	—	—	—	—	2	2	Igauņi (Esthoniens)
—	—	—	—	—	—	—	—	—	—	2	2	29	31	60	Leiši (Lithuaniens)
—	—	—	1	—	1	—	—	—	—	—	—	1	—	1	Pārējie (Autres)
—	—	—	—	—	—	—	—	—	1	2	3	3	2	5	Nezināmi (Nat. incon.)
—	—	—	1	1	2	6	3	9	10	30	40	1 216	1 439	2 655	Kopā (Total)

(Dobéle—ville)

—	—	—	—	2	2	—	1	1	4	5	9	591	738	1 329	Latvieši (Lettons)
—	—	—	—	—	—	2	1	3	1	1	2	36	65	101	Vācieši (Allemands)
—	—	—	—	1	1	3	—	3	—	1	1	8	10	18	Lielkrievi (Gr. Russes)
—	—	—	—	—	—	—	1	1	—	—	—	—	1	1	Baltkrievi (Ruthèn.-Bl.)
—	—	—	—	—	—	3	1	4	—	—	—	36	28	64	Žīdi (Juifs)
—	—	—	—	—	—	—	—	—	—	—	—	—	1	1	Poļi (Polonais)
—	—	—	—	—	—	—	—	—	—	—	—	—	—	—	Igauņi (Esthoniens)
—	—	—	—	—	—	—	—	—	1	3	4	12	16	28	Leiši (Lithuaniens)
—	—	—	3	2	5	—	—	—	—	—	—	3	3	6	Pārējie (Autres)
—	—	—	1	—	1	—	—	—	—	1	1	2	1	3	Nezināmi (Nat. incon.)
—	—	—	4	5	9	8	4	12	6	11	17	688	863	1 551	Kopā (Total)

Tab. VI. (Turpinājums.)

Izvalstniecības Sujētions Tautības Nationalités	Latvijas Lettonne			Igaunijas Esthoniene			Lietavas Lithuanienne			Polijas Polonaise			Vācijas Allemande		
	Vir. m.	Siev. f.	Kopā total	Vir. m.	Siev. f.	Kopā total	Vir. m.	Siev. f.	Kopā total	Vir. m.	Siev. f.	Kopā total	Vir. m.	Siev. f.	Kopā total
	1	2	3	4	5	6	7	8	9	10	11	12	13	14	15
Jelgavas apriņķis bez pilsētām															
Latvieši (Lettons) . . .	26 137	29 350	55 487	—	1	1	77	81	158	4	7	11	3	11	14
Vācieši (Allemands) . .	250	280	530	1	—	1	1	4	5	17	12	29	20	19	39
Lielkrievi (Gr. Russes) .	222	228	450	—	—	—	9	9	18	4	2	6	—	—	—
Baltkrievi (Ruthèn.-Bl.)	58	38	96	—	—	—	3	—	3	—	—	—	—	—	—
Žīdi (Juifs)	29	13	42	—	—	—	18	1	19	1	—	1	—	—	—
Poļi (Polonais)	116	130	246	—	—	—	7	6	13	12	14	26	—	—	—
Igauni (Esthoniens) . . .	24	24	48	5	3	8	—	—	—	—	—	—	—	—	—
Leiši (Lithuaniens) . . .	650	672	1 322	—	—	—	286	312	598	—	—	—	—	—	—
Pārējie (Autres)	108	131	239	—	—	—	1	—	1	—	—	—	—	—	—
Nezināmi (Nat. incon.) .	31	19	50	—	—	—	4	5	9	—	—	—	1	2	3
Kopā (Total)	27 625	30 885	58 510	6	4	10	406	418	824	38	35	73	24	32	56
B a u s k a s a p r i ņ ķ i s															
Latvieši (Lettons) . . .	18 837	21 555	40 392	—	—	—	99	115	214	1	—	1	1	3	4
Vācieši (Allemands) . .	150	192	342	—	—	—	1	2	3	3	1	4	11	8	19
Lielkrievi (Gr. Russes) .	90	103	193	—	1	1	14	13	27	1	—	1	—	—	—
Baltkrievi (Ruthèn.-Bl.)	28	12	40	—	—	—	—	—	—	—	—	—	—	—	—
Žīdi (Juifs)	471	572	1 043	—	—	—	53	62	115	1	1	2	—	—	—
Poļi (Polonais)	86	75	161	—	—	—	5	8	13	8	10	18	—	—	—
Igauni (Esthoniens) . . .	2	8	10	2	3	5	—	—	—	—	—	—	—	—	—
Leiši (Lithuaniens) . . .	496	600	1 096	—	—	—	306	328	634	—	—	—	—	—	—
Pārējie (Autres)	84	92	176	—	—	—	—	1	1	1	—	1	—	—	—
Nezināmi (Nat. incon.) .	5	5	10	—	—	—	3	1	4	—	—	—	—	—	—
Kopā (Total)	20 249	23 214	43 463	2	4	6	481	530	1 011	15	12	27	12	11	23
Bauska															
Latvieši (Lettons) . . .	1 585	2 011	3 596	—	—	—	22	32	54	—	—	—	—	1	1
Vācieši (Allemands) . .	93	131	224	—	—	—	—	1	1	2	1	3	4	6	10
Lielkrievi (Gr. Russes) .	9	21	30	—	1	1	—	1	1	—	—	—	—	—	—
Baltkrievi (Ruthèn.-Bl.)	1	—	1	—	—	—	—	—	—	—	—	—	—	—	—
Žīdi (Juifs)	352	437	789	—	—	—	41	47	88	1	1	2	—	—	—
Poļi (Polonais)	13	17	30	—	—	—	—	1	1	1	2	3	—	—	—
Igauni (Esthoniens) . . .	—	4	4	2	1	3	—	—	—	—	—	—	—	—	—
Leiši (Lithuaniens) . . .	39	34	73	—	—	—	19	24	43	—	—	—	—	—	—
Pārējie (Autres)	2	7	9	—	—	—	—	—	—	1	—	1	—	—	—
Nezināmi (Nat. incon.) .	2	—	2	—	—	—	2	—	2	—	—	—	—	—	—
Kopā (Total)	2 096	2 662	4 758	2	2	4	84	106	190	5	4	9	4	7	11
Bauskas apriņķis bez pilsētas															
Latvieši (Lettons) . . .	17 252	19 544	36 796	—	—	—	77	83	160	1	—	1	1	2	3
Vācieši (Allemands) . .	57	61	118	—	—	—	1	1	2	1	—	1	7	2	9
Lielkrievi (Gr. Russes) .	81	82	163	—	—	—	14	12	26	1	—	1	—	—	—
Baltkrievi (Ruthèn.-Bl.)	27	12	39	—	—	—	—	—	—	—	—	—	—	—	—
Žīdi (Juifs)	119	135	254	—	—	—	12	15	27	—	—	—	—	—	—
Poļi (Polonais)	73	58	131	—	—	—	5	7	12	7	8	15	—	—	—
Igauni (Esthoniens) . . .	2	4	6	—	2	2	—	—	—	—	—	—	—	—	—
Leiši (Lithuaniens) . . .	457	566	1 023	—	—	—	287	304	591	—	—	—	—	—	—
Pārējie (Autres)	82	85	167	—	—	—	—	1	1	—	—	—	—	—	—
Nezināmi (Nat. incon.) .	3	5	8	—	—	—	1	1	2	—	—	—	—	—	—
Kopā (Total)	18 153	20 552	38 705	—	2	2	397	424	821	10	8	18	8	4	12

Krievijas Russe			Pārējās Autres			Bez noteikt. pav. Indéterminée			Nezināma Suj. incon.			Pavisam Total			Pavalstniecības Sujétions Tautības Nationalités
Vir. m.	Siev. f.	Kopā total	Vir. m.	Siev. f.	Kopā total	Vir. m.	Siev. f.	Kopā total	Vir. m.	Siev. f.	Kopā total	Vir. m.	Siev. f.	Kopā total	
16	17	18	19	20	21	22	23	24	25	26	27	28	29	30	

(District de Yelgava non compr. les villes)

—	—	—	5	4	9	29	44	73	195	297	492	26 450	29 795	56 245	Latvieši (Lettons)
1	2	3	2	2	4	52	70	122	9	12	21	353	401	754	Vācieši (Allemands)
1	—	1	—	—	—	40	26	66	6	11	17	282	276	558	Lielkrievi (Gr. Russes)
—	—	—	1	—	1	2	—	2	—	1	1	64	39	103	Baltkrievi (Ruthèn.-Bl.)
—	—	—	—	—	—	—	—	—	1	—	1	49	14	63	Žīdi (Juifs)
—	—	—	—	—	—	6	3	9	8	2	10	149	155	304	Poļi (Polonais)
—	—	—	—	—	—	—	—	—	—	—	—	29	27	56	Igaunī (Esthoniens)
—	—	—	—	—	—	16	18	34	34	38	72	986	1 040	2 026	Leiši (Lithuaniens)
—	—	—	5	—	5	1	—	1	—	2	2	115	133	248	Pārējie (Autres)
—	—	—	—	—	—	—	—	—	19	15	34	55	41	96	Nezināmi (Nat. incon.)
2	2	4	13	6	19	146	161	307	272	378	650	28 532	31 921	60 453	Kopā (Total)

(District de Baouske)

—	4	4	5	4	9	37	41	78	146	248	394	19 126	21 970	41 096	Latvieši (Lettons)
1	—	1	—	1	1	13	19	32	—	2	2	179	225	404	Vācieši (Allemands)
10	4	14	—	—	—	24	19	43	1	1	2	140	141	281	Lielkrievi (Gr. Russes)
—	—	—	—	—	—	—	1	1	1	1	2	29	14	43	Baltkrievi (Ruthèn.-Bl.)
—	—	—	—	—	—	14	7	21	12	15	27	551	657	1 208	Žīdi (Juifs)
—	—	—	—	—	—	2	1	3	3	3	6	104	97	201	Poļi (Polonais)
—	—	—	—	—	—	—	—	—	—	—	—	4	11	15	Igaunī (Esthoniens)
—	—	—	—	—	—	16	17	33	10	11	21	828	956	1 784	Leiši (Lithuaniens)
—	—	—	3	—	3	5	2	7	1	—	1	94	95	189	Pārējie (Autres)
—	—	—	—	—	—	1	—	1	32	6	38	41	12	53	Nezināmi (Nat. incon.)
11	8	19	8	5	13	112	107	219	206	287	493	21 096	24 178	45 274	Kopā (Total)

(Bauske — ville)

—	1	1	—	—	—	1	4	5	20	34	54	1 628	2 083	3 711	Latvieši (Lettons)
—	—	—	—	—	—	5	4	9	—	2	2	104	145	249	Vācieši (Allemands)
—	—	—	—	—	—	2	3	5	—	1	1	11	27	38	Lielkrievi (Gr. Russes)
—	—	—	—	—	—	—	—	—	—	—	—	1	—	1	Baltkrievi (Ruthèn.-Bl.)
—	—	—	—	—	—	12	5	17	8	15	23	414	505	919	Žīdi (Juifs)
—	—	—	—	—	—	—	—	—	—	—	—	14	20	34	Poļi (Polonais)
—	—	—	—	—	—	—	—	—	—	—	—	2	5	7	Igaunī (Esthoniens)
—	—	—	—	—	—	—	1	1	2	—	2	60	59	119	Leiši (Lithuaniens)
—	—	—	1	—	1	—	—	—	—	—	—	4	7	11	Pārējie (Autres)
—	—	—	—	—	—	—	—	—	—	—	—	4	—	4	Nezināmi (Nat. incon.)
—	1	1	1	—	1	20	17	37	30	52	82	2 242	2 851	5 093	Kopā (Total)

(District de Baouske non compr. la ville)

—	3	3	5	4	9	36	37	73	126	214	340	17 498	19 887	37 385	Latvieši (Lettons)
1	—	1	—	1	1	8	15	23	—	—	—	75	80	155	Vācieši (Allemands)
10	4	14	—	—	—	22	16	38	1	—	1	129	114	243	Lielkrievi (Gr. Russes)
—	—	—	—	—	—	—	1	1	1	1	2	28	14	42	Baltkrievi (Ruthèn.-Bl.)
—	—	—	—	—	—	2	2	4	4	—	4	137	152	289	Žīdi (Juifs)
—	—	—	—	—	—	2	1	3	3	3	6	90	77	167	Poļi (Polonais)
—	—	—	—	—	—	—	—	—	—	—	—	2	6	8	Igaunī (Esthoniens)
—	—	—	—	—	—	16	16	32	8	11	19	768	897	1 665	Leiši (Lithuaniens)
—	—	—	2	—	2	5	2	7	1	—	1	90	88	178	Pārējie (Autres)
—	—	—	—	—	—	1	—	1	32	6	38	37	12	49	Nezināmi (Nat. incon.)
11	7	18	7	5	12	92	90	182	176	235	411	18 854	21 327	40 181	Kopā (Total)

Tab. VI. (Turpinājums.)

Pavalstniecības Sujétions Tautības Nationalités	Latvijas Lettonne			Igaunijas Esthoniense			Lietavas Lithuaniense			Polijas Polonaise			Vācijas Allemande		
	Vīr. m.	Siev. f.	Kopā total	Vīr. m.	Siev. f.	Kopā total	Vīr. m.	Siev. f.	Kopā total	Vīr. m.	Siev. f.	Kopā total	Vīr. m.	Siev. f.	Kopā total
	1	2	3	4	5	6	7	8	9	10	11	12	13	14	15
Jēkabpils apriņķis															
Latvieši (Lettons) . . .	18 632	20 625	39 257	—	—	—	25	32	57	3	4	7	3	2	5
Vācieši (Allemands) . . .	67	94	161	—	—	—	3	1	4	—	—	—	11	2	13
Lielkrievi (Gr. Russes) . . .	446	391	837	—	—	—	7	3	10	—	1	1	—	—	—
Baltkrievi (Ruthèn.-Bl.) . . .	306	314	620	—	—	—	11	11	22	—	—	—	—	—	—
Žīdi (Juifs)	816	877	1 693	1	—	1	50	19	69	4	3	7	—	—	—
Poļi (Polonais)	141	154	295	—	—	—	2	8	10	11	3	14	—	—	—
Igauni (Esthoniens) . . .	2	7	9	—	—	—	—	—	—	—	—	—	—	—	—
Leiši (Lithuaniens) . . .	366	480	846	—	—	—	324	298	622	—	—	—	—	1	1
Pārējie (Autres)	17	28	45	—	—	—	—	—	—	—	—	—	—	—	—
Nezināmi (Nat. incon.) . . .	38	53	91	—	—	—	13	11	24	—	—	—	—	—	—
Kopā (Total)	20 831	23 023	43 854	1	—	1	435	383	818	18	11	29	14	5	19
Jēkabpils															
Latvieši (Lettons) . . .	1 728	2 007	3 735	—	—	—	1	4	5	—	1	1	—	—	—
Vācieši (Allemands) . . .	22	42	64	—	—	—	—	—	—	—	—	—	1	—	1
Lielkrievi (Gr. Russes) . . .	147	162	309	—	—	—	—	1	1	—	—	—	—	—	—
Baltkrievi (Ruthèn.-Bl.) . . .	241	268	509	—	—	—	8	8	16	—	—	—	—	—	—
Žīdi (Juifs)	372	419	791	—	—	—	3	6	9	1	—	1	—	—	—
Poļi (Polonais)	48	66	114	—	—	—	—	—	—	3	—	3	—	—	—
Igauni (Esthoniens) . . .	—	1	1	—	—	—	—	—	—	—	—	—	—	—	—
Leiši (Lithuaniens) . . .	7	10	17	—	—	—	2	2	4	—	—	—	—	—	—
Pārējie (Autres)	12	14	26	—	—	—	—	—	—	—	—	—	—	—	—
Nezināmi (Nat. incon.) . . .	3	6	9	—	—	—	—	—	—	—	—	—	—	—	—
Kopā (Total)	2 580	2 995	5 575	—	—	—	14	21	35	4	1	5	1	—	1
Jaunjelgava															
Latvieši (Lettons) . . .	726	871	1 597	—	—	—	—	2	2	—	—	—	—	—	—
Vācieši (Allemands) . . .	22	22	44	—	—	—	—	—	—	—	—	—	4	1	5
Lielkrievi (Gr. Russes) . . .	22	24	46	—	—	—	—	—	—	—	1	1	—	—	—
Baltkrievi (Ruthèn.-Bl.) . . .	1	—	1	—	—	—	—	—	—	—	—	—	—	—	—
Žīdi (Juifs)	320	341	661	1	—	1	1	1	2	3	3	6	—	—	—
Poļi (Polonais)	1	3	4	—	—	—	—	2	2	1	1	2	—	—	—
Igauni (Esthoniens) . . .	—	1	1	—	—	—	—	—	—	—	—	—	—	—	—
Leiši (Lithuaniens) . . .	2	10	12	—	—	—	1	1	2	—	—	—	—	—	—
Pārējie (Autres)	2	5	7	—	—	—	—	—	—	—	—	—	—	—	—
Nezināmi (Nat. incon.) . . .	5	8	13	—	—	—	—	—	—	—	—	—	—	—	—
Kopā (Total)	1 101	1 285	2 386	1	—	1	2	6	8	4	5	9	4	1	5
Jēkabpils apriņķis bez pilsētām															
Latvieši (Lettons) . . .	16 178	17 747	33 925	—	—	—	24	26	50	3	3	6	3	2	5
Vācieši (Allemands) . . .	23	30	53	—	—	—	3	1	4	—	—	—	6	1	7
Lielkrievi (Gr. Russes) . . .	277	205	482	—	—	—	7	2	9	—	—	—	—	—	—
Baltkrievi (Ruthèn.-Bl.) . . .	64	46	110	—	—	—	3	3	6	—	—	—	—	—	—
Žīdi (Juifs)	124	117	241	—	—	—	46	12	58	—	—	—	—	—	—
Poļi (Polonais)	92	85	177	—	—	—	2	6	8	7	2	9	—	—	—
Igauni (Esthoniens) . . .	2	5	7	—	—	—	—	—	—	—	—	—	—	—	—
Leiši (Lithuaniens) . . .	357	460	817	—	—	—	321	295	616	—	—	—	—	1	1
Pārējie (Autres)	3	9	12	—	—	—	—	—	—	—	—	—	—	—	—
Nezināmi (Nat. incon.) . . .	30	39	69	—	—	—	13	11	24	—	—	—	—	—	—
Kopā (Total)	17 150	18 743	35 893	—	—	—	419	356	775	10	5	15	9	4	13

Krievijas Russe			Pārējās Autres			Bez noteikt. pav. Indéterminée			Nezināma Suj. incon.			Pavisam Total			Pavalstniecības Sujétions Tautības Nationa lités
Vīr. m.	Siev. f.	Kopā total	Vīr. m.	Siev. f.	Kopā total	Vīr. m.	Siev. f.	Kopā total	Vīr. m.	Siev. f.	Kopā total	Vīr. m.	Siev. f.	Kopā total	
16	17	18	19	20	21	22	23	24	25	26	27	28	29	30	

(District de Yékabpils)

—	3	3	4	6	10	16	34	50	—	2	2	18 683	20 708	39 391	Latvieši (Lettons)
1	—	1	3	1	4	1	2	3	—	—	—	86	100	186	Vācieši (Allemands)
2	—	2	—	—	—	39	31	70	6	3	9	500	429	929	Lielkrievi (Gr. Russes)
1	—	1	—	—	—	13	11	24	—	2	2	331	338	669	Baltkrievi (Ruthèn.-Bl.)
1	—	1	—	—	—	8	6	14	5	2	7	885	907	1 792	Židi (Juifs)
—	—	—	—	—	—	4	8	12	—	—	—	158	173	331	Poļi (Polonais)
—	—	—	—	—	—	1	—	1	—	—	—	3	7	10	Igaunī (Esthoniens)
—	—	—	—	—	—	7	15	22	1	1	2	698	795	1 493	Leiši (Lithuaniens)
—	—	—	3	2	5	3	—	3	—	—	—	23	30	53	Pārējie (Autres)
—	—	—	—	—	—	1	1	2	1	—	1	53	65	118	Nezināmi (Nat. incon.)
5	3	8	10	9	19	93	108	201	13	10	23	21 420	23 552	44 972	Kopā (Total)

(Yékabpils — ville)

—	—	—	—	—	—	1	5	6	—	—	—	1 730	2 017	3 747	Latvieši (Lettons)
—	—	—	—	—	—	—	—	—	—	—	—	23	42	65	Vācieši (Allemands)
—	—	—	—	—	—	6	6	12	1	1	2	154	170	324	Lielkrievi (Gr. Russes)
1	—	1	—	—	—	4	3	7	—	2	2	254	281	535	Baltkrievi (Ruthèn.-Bl.)
—	—	—	—	—	—	—	1	1	4	—	4	380	426	806	Židi (Juifs)
—	—	—	—	—	—	1	4	5	—	—	—	52	70	122	Poļi (Polonais)
—	—	—	—	—	—	—	—	—	—	—	—	—	1	1	Igaunī (Esthoniens)
—	—	—	—	—	—	—	—	—	—	—	—	9	12	21	Leiši (Lithuaniens)
—	—	—	—	—	—	—	—	—	—	—	—	12	14	26	Pārējie (Autres)
—	—	—	—	—	—	—	—	—	—	—	—	3	6	9	Nezināmi (Nat. incon.)
1	—	1	—	—	—	12	19	31	5	3	8	2 617	3 039	5 656	Kopā (Total)

(Jaouneyelgava — ville)

—	—	—	—	—	—	1	4	5	—	1	1	727	878	1 605	Latvieši (Lettons)
—	—	—	—	—	—	1	2	3	—	—	—	27	25	52	Vācieši (Allemands)
—	—	—	—	—	—	9	8	17	1	1	2	32	34	66	Lielkrievi (Gr. Russes)
—	—	—	—	—	—	2	1	3	—	—	—	3	1	4	Baltkrievi (Ruthèn.-Bl.)
—	—	—	—	—	—	4	3	7	1	2	3	330	350	680	Židi (Juifs)
—	—	—	—	—	—	—	—	—	—	—	—	2	6	8	Poļi (Polonais)
—	—	—	—	—	—	—	—	—	—	—	—	—	1	1	Igaunī (Esthoniens)
—	—	—	—	—	—	—	—	—	—	—	—	3	11	14	Leiši (Lithuaniens)
—	—	—	—	—	—	—	—	—	—	—	—	2	5	7	Pārējie (Autres)
—	—	—	—	—	—	—	—	—	—	—	—	5	8	13	Nezināmi (Nat. incon.)
—	—	—	—	—	—	17	18	35	2	4	6	1 131	1 319	2 450	Kopā (Total)

(District de Yékabpils non compr. les villes)

—	3	3	4	6	10	14	25	39	—	1	1	16 226	17 813	34 039	Latvieši (Lettons)
1	—	1	3	1	4	—	—	—	—	—	—	36	33	69	Vācieši (Allemands)
2	—	2	—	—	—	24	17	41	4	1	5	314	225	539	Lielkrievi (Gr. Russes)
—	—	—	—	—	—	7	7	14	—	—	—	74	56	130	Baltkrievi (Ruthèn.-Bl.)
1	—	1	—	—	—	4	2	6	—	—	—	175	131	306	Židi (Juifs)
—	—	—	—	—	—	3	4	7	—	—	—	104	97	201	Poļi (Polonais)
—	—	—	—	—	—	1	—	1	—	—	—	3	5	8	Igaunī (Esthoniens)
—	—	—	—	—	—	7	15	22	1	1	2	686	772	1 458	Leiši (Lithuaniens)
—	—	—	3	2	5	3	—	3	—	—	—	9	11	20	Pārējie (Autres)
—	—	—	—	—	—	1	1	2	1	—	1	45	51	96	Nezināmi (Nat. incon.)
4	3	7	10	9	19	64	71	135	6	3	9	17 672	19 194	36 866	Kopā (Total)

Tab. VI. (Turpinājums.)

Kavalstniecības Sujétions Tautības Nationalités	Latvijas Lettonne			Igaunijas Esthoniene			Lietavas Lithuanienne			Polijas Polonaise			Vācijas Allemande		
	Vir. m.	Siev. f.	Kopā total	Vir. m.	Siev. f.	Kopā total	Vir. m.	Siev. f.	Kopā total	Vir. m.	Siev. f.	Kopā total	Vir. m.	Siev. f.	Kopā total
	1	2	3	4	5	6	7	8	9	10	11	12	13	14	15
Ilukstes apriņķis															
Latvieši (Lettons) . . .	10 828	11 630	22 458	—	—	—	13	11	24	2	3	5	1	3	4
Vācieši (Allemands) . .	65	64	129	—	—	—	1	1	2	5	7	12	2	5	7
Lielkrievi (Gr. Russes) .	5 129	5 592	10 721	—	1	1	21	44	65	44	33	77	—	—	—
Baltkrievi (Ruthèn.-Bl.)	2 924	2 997	5 921	—	—	—	6	3	9	29	32	61	—	—	—
Žīdi (Juifs)	566	653	1 219	—	—	—	13	25	38	14	14	28	—	—	—
Poļi (Polonais)	2 976	3 440	6 416	—	—	—	16	28	44	119	101	220	—	—	—
Igauni (Esthoniens) . . .	2	5	7	2	1	3	—	—	—	—	—	—	—	—	—
Leiši (Lithuaniens) . . .	1 590	1 765	3 355	—	—	—	93	95	188	—	2	2	—	—	—
Pārējie (Autres)	3	5	8	—	—	—	—	—	—	1	—	1	—	—	—
Nezināmi (Nat. incon.) .	42	56	98	—	—	—	—	—	—	3	1	4	—	—	—
Kopā (Total)	24 125	26 207	50 332	2	2	4	163	207	370	217	193	410	3	8	11
Ilukste															
Latvieši (Lettons) . . .	151	150	301	—	—	—	—	—	—	—	—	—	—	—	—
Vācieši (Allemands) . .	2	4	6	—	—	—	—	—	—	—	—	—	—	—	—
Lielkrievi (Gr. Russes) .	70	83	153	—	—	—	—	—	—	—	—	—	—	—	—
Baltkrievi (Ruthèn.-Bl.)	9	11	20	—	—	—	—	—	—	—	—	—	—	—	—
Žīdi (Juifs)	16	14	30	—	—	—	—	—	—	—	—	—	—	—	—
Poļi (Polonais)	213	259	472	—	—	—	1	—	1	2	2	4	—	—	—
Igauni (Esthoniens) . . .	—	—	—	—	—	—	—	—	—	—	—	—	—	—	—
Leiši (Lithuaniens) . . .	3	1	4	—	—	—	—	—	—	—	—	—	—	—	—
Pārējie (Autres)	—	—	—	—	—	—	—	—	—	—	—	—	—	—	—
Nezināmi (Nat. incon.) .	—	—	—	—	—	—	—	—	—	—	—	—	—	—	—
Kopā (Total)	464	522	986	—	—	—	1	—	1	2	2	4	—	—	—
Grīva															
Latvieši (Lettons) . . .	92	94	186	—	—	—	—	—	—	—	—	—	—	—	—
Vācieši (Allemands) . .	6	6	12	—	—	—	—	—	—	—	—	—	—	2	2
Lielkrievi (Gr. Russes) .	637	780	1 417	—	—	—	1	1	2	3	—	3	—	—	—
Baltkrievi (Ruthèn.-Bl.)	22	27	49	—	—	—	—	—	—	—	—	—	—	—	—
Žīdi (Juifs)	66	88	154	—	—	—	2	2	4	—	—	—	—	—	—
Poļi (Polonais)	277	361	638	—	—	—	3	—	3	4	4	8	—	—	—
Igauni (Esthoniens) . . .	—	2	2	1	1	2	—	—	—	—	—	—	—	—	—
Leiši (Lithuaniens) . . .	38	57	95	—	—	—	—	1	1	—	2	2	—	—	—
Pārējie (Autres)	—	—	—	—	—	—	—	—	—	—	—	—	—	—	—
Nezināmi (Nat. incon.) .	—	—	—	—	—	—	—	—	—	—	—	—	—	—	—
Kopā (Total)	1 138	1 415	2 553	1	1	2	6	4	10	7	6	13	—	2	2
Subate															
Latvieši (Lettons) . . .	193	233	426	—	—	—	1	—	1	—	—	—	—	—	—
Vācieši (Allemands) . .	10	14	24	—	—	—	1	—	1	—	—	—	—	—	—
Lielkrievi (Gr. Russes) .	220	251	471	—	—	—	2	4	6	—	2	2	1	3	4
Baltkrievi (Ruthèn.-Bl.)	2	—	2	—	—	—	—	—	—	—	—	—	—	—	—
Žīdi (Juifs)	202	248	450	—	—	—	—	—	—	—	—	—	—	—	—
Poļi (Polonais)	63	82	145	—	—	—	3	10	13	—	—	—	—	—	—
Igauni (Esthoniens) . . .	—	—	—	—	—	—	1	1	2	—	—	—	—	—	—
Leiši (Lithuaniens) . . .	48	51	99	—	—	—	—	—	—	—	—	—	—	—	—
Pārējie (Autres)	—	—	—	—	—	—	9	9	18	—	—	—	—	—	—
Nezināmi (Nat. incon.) .	—	—	—	—	—	—	—	—	—	—	—	—	—	—	—
Kopā (Total)	738	879	1 617	—	—	—	17	24	41	—	2	2	1	3	4

Tabl. VI. (suite)

Krievijas <i>Russe</i>			Pārējās <i>Autres</i>			Bez noteikt. pav. <i>Indéterminée</i>			Nezināma <i>Suj. incon.</i>			Pavisam <i>Total</i>			Pavalstniecības <i>Sujétions</i> T autības <i>Nationalités</i>
Vīr. <i>m.</i>	Siev. <i>f.</i>	Kopā <i>total</i>	Vīr. <i>m.</i>	Siev. <i>f.</i>	Kopā <i>total</i>	Vīr. <i>m.</i>	Siev. <i>f.</i>	Kopā <i>total</i>	Vīr. <i>m.</i>	Siev. <i>f.</i>	Kopā <i>total</i>	Vīr. <i>m.</i>	Siev. <i>f.</i>	Kopā <i>total</i>	
16	17	18	19	20	21	22	23	24	25	26	27	28	29	30	

(District d'Ilouxt e)

2	2	4	—	3	3	22	23	45	12	12	24	10 880	11 687	22 567	Latvieši (<i>Lettons</i>)
—	—	—	1	1	2	7	16	23	—	—	—	81	94	175	Vācieši (<i>Allemands</i>)
3	—	3	—	—	—	76	81	157	18	31	49	5 291	5 782	11 073	Lielkrievi (<i>Gr. Russes</i>)
—	1	1	—	—	—	13	24	37	8	10	18	2 980	3 067	6 047	Baltkrievi (<i>Ruthèn.-Bl.</i>)
—	—	—	1	2	3	14	12	26	4	10	14	612	716	1 328	Žīdi (<i>Juifs</i>)
—	—	—	—	—	—	26	38	64	29	26	55	3 166	3 633	6 799	Poļi (<i>Polonais</i>)
—	—	—	—	—	—	—	—	—	—	—	—	4	6	10	Igaunī (<i>Esthoniens</i>)
—	—	—	—	—	—	8	11	19	3	7	10	1 694	1 880	3 574	Leiši (<i>Lithuaniens</i>)
—	—	—	4	2	6	2	—	2	—	—	—	—	—	7	Pārējie (<i>Autres</i>)
—	—	—	—	—	—	7	4	11	2	1	3	54	62	116	Nezināmi (<i>Nat. incon.</i>)
5	3	8	6	8	14	175	209	384	76	97	173	24 772	26 934	51 706	Kopā (<i>Total</i>)

(Ilouxt e — ville)

—	—	—	—	—	—	—	—	—	—	2	2	151	152	303	Latvieši (<i>Lettons</i>)
—	—	—	—	—	—	—	—	—	—	—	—	2	4	6	Vācieši (<i>Allemands</i>)
—	—	—	—	—	—	—	—	—	—	—	—	70	83	153	Lielkrievi (<i>Gr. Russes</i>)
—	—	—	—	—	—	—	—	—	—	—	—	9	11	20	Baltkrievi (<i>Ruthèn.-Bl.</i>)
—	—	—	—	—	—	—	—	—	—	—	—	16	14	30	Žīdi (<i>Juifs</i>)
—	—	—	—	—	—	—	—	—	2	1	3	218	262	480	Poļi (<i>Polonais</i>)
—	—	—	—	—	—	—	—	—	—	—	—	—	—	—	Igaunī (<i>Esthoniens</i>)
—	—	—	—	—	—	—	—	—	1	—	1	4	1	5	Leiši (<i>Lithuaniens</i>)
—	—	—	—	—	—	—	—	—	—	—	—	—	—	—	Pārējie (<i>Autres</i>)
—	—	—	—	—	—	—	—	—	—	—	—	—	—	—	Nezināmi (<i>Nat. incon.</i>)
—	—	—	—	—	—	—	—	—	3	3	6	470	527	997	Kopā (<i>Total</i>)

(Grīva — ville)

—	—	—	—	—	—	—	—	—	1	—	1	93	94	187	Latvieši (<i>Lettons</i>)
—	—	—	—	—	—	—	—	—	—	—	—	6	8	14	Vācieši (<i>Allemands</i>)
—	—	—	—	—	—	10	11	21	8	12	20	659	804	1 463	Lielkrievi (<i>Gr. Russes</i>)
—	—	—	—	—	—	—	—	—	1	—	1	23	27	50	Baltkrievi (<i>Ruthèn.-Bl.</i>)
—	—	—	—	—	—	—	2	2	—	3	3	68	95	163	Žīdi (<i>Juifs</i>)
—	—	—	—	—	—	4	3	7	7	6	13	295	374	669	Poļi (<i>Polonais</i>)
—	—	—	—	—	—	—	—	—	—	—	—	1	3	4	Igaunī (<i>Esthoniens</i>)
—	—	—	—	—	—	—	—	—	—	—	—	38	60	98	Leiši (<i>Lithuaniens</i>)
—	—	—	—	—	—	—	—	—	—	—	—	—	—	—	Pārējie (<i>Autres</i>)
—	—	—	—	—	—	—	—	—	—	—	—	—	—	—	Nezināmi (<i>Nat. incon.</i>)
—	—	—	—	—	—	14	16	30	17	21	38	1 183	1 465	2 648	Kopā (<i>Total</i>)

(Soubate — ville)

—	—	—	—	—	—	2	2	4	3	1	4	199	236	435	Latvieši (<i>Lettons</i>)
—	—	—	—	—	—	—	1	1	—	—	—	12	20	32	Vācieši (<i>Allemands</i>)
—	—	—	—	—	—	—	—	—	3	7	10	225	262	487	Lielkrievi (<i>Gr. Russes</i>)
—	—	—	—	—	—	—	—	—	—	—	—	2	—	2	Baltkrievi (<i>Ruthèn.-Bl.</i>)
—	—	—	1	2	3	8	4	12	3	4	7	217	268	485	Žīdi (<i>Juifs</i>)
—	—	—	—	—	—	—	1	1	2	1	3	66	85	151	Poļi (<i>Polonais</i>)
—	—	—	—	—	—	—	—	—	—	—	—	—	—	—	Igaunī (<i>Esthoniens</i>)
—	—	—	—	—	—	1	2	3	1	—	1	59	62	121	Leiši (<i>Lithuaniens</i>)
—	—	—	—	—	—	—	—	—	—	—	—	—	—	—	Pārējie (<i>Autres</i>)
—	—	—	—	—	—	—	—	—	—	—	—	—	—	—	Nezināmi (<i>Nat. incon.</i>)
—	—	—	1	2	3	11	10	21	12	13	25	780	933	1 713	Kopā (<i>Total</i>)

Tab. VI. (Turpinājums).

Pavalstniecības Sujētions Tautības Nationalités	Latvijas Lettonne			Igaunijas Esthoniene			Lietavas Lithuanienne			Polijas Polonaise			Vācijas Allemande		
	Vīr. m.	Siev. f.	Kopā total	Vīr. m.	Siev. f.	Kopā total	Vīr. m.	Siev. f.	Kopā total	Vīr. m.	Siev. f.	Kopā total	Vīr. m.	Siev. f.	Kopā total
	1	2	3	4	5	6	7	8	9	10	11	12	13	14	15
Ilukstes apriņķis bez pilsētām															
Latvieši (Lettons) . . .	10 392	11 153	21 545	—	—	—	12	11	23	2	3	5	1	3	4
Vācieši (Allemands) . .	47	40	87	—	—	—	—	1	1	5	5	10	1	—	1
Lielkrievi (Gr. Russes) .	4 202	4 478	8 680	—	1	1	18	39	57	41	33	74	—	—	—
Baltkrievi (Ruthèn.-Bl.)	2 891	2 959	5 850	—	—	—	6	3	9	29	32	61	—	—	—
Žīdi (Juifs)	282	303	585	—	—	—	8	13	21	14	14	28	—	—	—
Poļi (Polonais)	2 423	2 738	5 161	—	—	—	11	27	38	113	95	208	—	—	—
Igauni (Esthoniens) . . .	2	3	5	1	—	1	—	—	—	—	—	—	—	—	—
Leiši (Lithuaniens) . . .	1 501	1 656	3 157	—	—	—	84	85	169	—	—	—	—	—	—
Pārējie (Autres)	3	5	8	—	—	—	—	—	—	1	—	1	—	—	—
Nezināmi (Nat. incon.) .	42	56	98	—	—	—	—	—	—	3	1	4	—	—	—
Kopā (Total)	21 785	23 391	45 176	1	1	2	139	179	318	208	183	391	2	3	5

Z e m g a l e

Latvieši (Lettons) . . .	102 756	116 709	219 465	1	5	6	239	278	517	14	28	42	8	31	39
Vācieši (Allemands) . .	2 012	2 918	4 930	3	10	13	18	27	45	94	88	182	146	160	306
Lielkrievi (Gr. Russes) .	6 372	6 879	13 251	4	4	8	54	75	129	53	36	89	—	1	1
Baltkrievi (Ruthèn.-Bl.)	3 425	3 472	6 897	—	1	1	21	14	35	31	32	63	—	2	2
Žīdi (Juifs)	3 313	3 695	7 008	1	2	3	199	164	363	35	29	64	1	1	2
Poļi (Polonais)	3 489	3 985	7 474	1	—	1	49	69	118	167	142	309	—	—	—
Igauni (Esthoniens) . . .	53	75	128	11	11	22	—	—	—	1	1	2	—	—	—
Leiši (Lithuaniens) . . .	3 392	3 841	7 233	—	—	—	1 103	1 146	2 249	—	2	2	—	1	1
Pārējie (Autres)	348	429	777	—	—	—	5	5	10	3	—	3	—	—	—
Nezināmi (Nat. incon.) .	139	162	301	—	—	—	21	18	39	4	1	5	1	2	3
Kopā (Total)	125 299	142 165	267 464	21	33	54	1 709	1 796	3 505	402	359	761	156	198	354

Daugavpils apriņķis

Latvieši (Lettons) . . .	54 996	55 938	110 934	1	2	3	27	24	51	13	35	48	—	1	1
Vācieši (Allemands) . .	262	353	615	—	—	—	1	7	8	5	5	10	14	14	28
Lielkrievi (Gr. Russes) .	16 632	18 721	35 353	—	1	1	29	26	55	51	53	104	5	4	9
Baltkrievi (Ruthèn.-Bl.)	8 305	8 853	17 158	—	—	—	6	3	9	44	51	95	—	—	—
Žīdi (Juifs)	8 292	9 653	17 945	—	1	1	252	293	545	265	253	518	—	—	—
Poļi (Polonais)	6 848	8 252	15 100	—	2	2	76	79	155	359	339	698	—	1	1
Igauni (Esthoniens) . . .	17	22	39	6	4	10	—	—	—	—	—	—	—	—	—
Leiši (Lithuaniens) . . .	277	314	591	—	—	—	45	63	108	12	5	17	—	—	—
Pārējie (Autres)	141	182	323	—	—	—	1	3	4	1	—	1	—	—	—
Nezināmi (Nat. incon.) .	192	161	353	—	—	—	—	—	—	—	3	3	—	—	—
Kopā (Total)	95 962	102 449	198 411	7	10	17	437	498	935	750	744	1 494	19	20	39

Daugavpils

Latvieši (Lettons) . . .	7 280	3 715	10 995	—	—	—	11	4	15	—	1	1	—	1	1
Vācieši (Allemands) . .	208	277	485	—	—	—	1	6	7	5	5	10	12	12	24
Lielkrievi (Gr. Russes) .	2 750	3 570	6 320	—	1	1	21	21	42	39	34	73	—	—	—
Baltkrievi (Ruthèn.-Bl.)	445	508	953	—	—	—	5	3	8	7	6	13	—	—	—
Žīdi (Juifs)	4 959	5 856	10 815	—	1	1	230	270	500	233	229	462	—	—	—
Poļi (Polonais)	3 125	3 991	7 116	—	2	2	70	76	146	174	170	344	—	1	1
Igauni (Esthoniens) . . .	15	12	27	3	1	4	—	—	—	—	—	—	—	—	—
Leiši (Lithuaniens) . . .	120	122	242	—	—	—	24	39	63	1	—	1	—	—	—
Pārējie (Autres)	77	94	171	—	—	—	1	3	4	1	—	1	—	—	—
Nezināmi (Nat. incon.) .	5	28	33	—	—	—	—	—	—	—	1	1	—	—	—
Kopā (Total)	18 984	18 173	37 157	3	5	8	363	422	785	460	446	906	12	14	26

Krievijas Russe			Pārējās Autres			Bez noteikt. pav. Indéterminée			Nezināma Suj. incon.			Pavisam Total			Pavalstniecības Sujétions Tautības Nationalités
Vir. m.	Siev. f.	Kopā total	Vir. m.	Siev. f.	Kopā total	Vir. m.	Siev. f.	Kopā total	Vir. m.	Siev. f.	Kopā total	Vir. m.	Siev. f.	Kopā total	
16	17	18	19	20	21	22	23	24	25	26	27	28	29	30	

(District d'Ilouخته, non compr. les villes)

2	2	4	—	3	3	20	21	41	8	9	17	10 437	11 205	21 642	Latvieši (Lettons)
—	—	—	1	1	2	7	15	22	—	—	—	61	62	123	Vācieši (Allemands)
3	—	3	—	—	—	66	70	136	7	12	19	4 337	4 633	8 970	Lielkrievi (Gr. Russes)
—	1	1	—	—	—	13	24	37	7	10	17	2 946	3 029	5 975	Baltkrievi (Ruthèn.-Bl.)
—	—	—	—	—	—	6	6	12	1	3	4	311	339	650	Žīdi (Juifs)
—	—	—	—	—	—	22	34	56	18	18	36	2 587	2 912	5 499	Poļi (Polonais)
—	—	—	—	—	—	—	—	—	—	—	—	3	3	6	Igauni (Esthoniens)
—	—	—	—	—	—	7	9	16	1	7	8	1 593	1 757	3 350	Leiši (Lithuaniens)
—	—	—	4	2	6	2	—	2	—	—	—	10	7	17	Pārējie (Autres)
—	—	—	—	—	—	7	4	11	2	1	3	54	62	116	Nezināmi (Nat. incon.)
5	3	8	5	6	11	150	183	333	44	60	104	22 339	24 009	46 348	Kopā (Total)

(Zemgale)

7	26	33	19	33	52	144	189	333	433	695	1 128	103 621	117 994	221 615	Latvieši (Lettons)
11	9	20	13	19	32	208	273	481	16	43	59	2 521	3 547	6 068	Vācieši (Allemands)
66	39	105	1	2	3	235	193	428	45	50	95	6 830	7 279	14 109	Lielkrievi (Gr. Russes)
17	8	25	2	—	2	45	45	90	10	15	25	3 551	3 589	7 140	Baltkrievi (Ruthèn.-Bl.)
13	14	27	2	3	5	66	56	122	30	41	71	3 660	4 005	7 665	Žīdi (Juifs)
3	3	6	4	2	6	48	62	110	48	34	82	3 809	4 297	8 106	Poļi (Polonais)
—	—	—	—	—	—	3	—	3	—	—	—	68	87	155	Igauni (Esthoniens)
2	8	10	—	—	—	51	72	123	51	66	117	4 599	5 136	9 735	Leiši (Lithuaniens)
4	—	4	41	29	70	21	2	23	3	2	5	425	467	892	Pārējie (Autres)
3	—	3	1	—	1	10	6	16	62	25	87	241	214	455	Nezināmi (Nat. incon.)
126	107	233	83	88	171	831	898	1 729	698	971	1 669	129 325	146 615	275 940	Kopā (Total)

(District de Daougavpils)

2	2	4	—	—	—	54	85	139	18	15	33	55 111	56 102	111 213	Latvieši (Lettons)
—	—	—	1	2	3	8	11	19	—	1	1	291	393	684	Vācieši (Allemands)
6	10	16	—	—	—	434	377	811	20	34	54	17 177	19 226	36 403	Lielkrievi (Gr. Russes)
1	3	4	—	—	—	165	123	288	15	13	28	8 536	9 046	17 582	Baltkrievi (Ruthèn.-Bl.)
5	10	15	8	9	17	452	456	908	57	74	131	9 331	10 749	20 080	Žīdi (Juifs)
—	—	—	—	—	—	112	148	260	21	41	62	7 416	8 862	16 278	Poļi (Polonais)
—	—	—	—	—	—	—	1	1	—	—	—	23	27	50	Igauni (Esthoniens)
—	—	—	—	—	—	2	1	3	2	3	5	338	386	724	Leiši (Lithuaniens)
—	1	1	4	4	8	23	16	39	1	1	2	171	207	378	Pārējie (Autres)
—	1	1	—	1	1	9	8	17	5	8	13	206	182	388	Nezināmi (Nat. incon.)
14	27	41	13	16	29	1 259	1 226	2 485	139	190	329	98 600	105 180	203 780	Kopā (Total)

(Daougavpils — ville)

1	—	1	—	—	—	11	18	29	3	3	6	7 306	3 742	11 048	Latvieši (Lettons)
—	—	—	1	1	2	6	7	13	—	1	1	233	309	542	Vācieši (Allemands)
6	10	16	—	—	—	254	230	484	—	7	7	3 070	3 873	6 943	Lielkrievi (Gr. Russes)
—	—	—	—	—	—	30	35	65	—	—	—	487	552	1 039	Baltkrievi (Ruthèn.-Bl.)
5	10	15	6	6	12	378	402	780	27	45	72	5 838	6 819	12 657	Žīdi (Juifs)
—	—	—	—	—	—	79	114	193	9	13	22	3 457	4 367	7 824	Poļi (Polonais)
—	—	—	—	—	—	—	1	1	—	—	—	18	14	32	Igauni (Esthoniens)
—	—	—	—	—	—	—	—	—	1	2	3	146	163	309	Leiši (Lithuaniens)
—	—	—	3	4	7	7	6	13	1	1	2	90	108	198	Pārējie (Autres)
—	1	1	—	1	1	2	5	7	1	4	5	8	40	48	Nezināmi (Nat. incon.)
12	21	33	10	12	22	767	818	1 585	42	76	118	20 653	19 987	40 640	Kopā (Total)

Pavalstniecības Sujétions Tautības Nationalités	Latvijas Lettonne			Igaunijas Esthoniennne			Lietavas Lithuanienne			Polijas Polonaise			Vācijas Allemande		
	Vir. m.	Siev. f.	Kopā total	Vir. m.	Siev. f.	Kopā total	Vir. m.	Siev. f.	Kopā total	Vir. m.	Siev. f.	Kopā total	Vir. m.	Siev. f.	Kopā total
	1	2	3	4	5	6	7	8	9	10	11	12	13	14	15
Kraslava															
Latvieši (Lettons) . . .	344	471	815	—	—	—	5	9	14	—	3	3	—	—	—
Vācieši (Allemands) . . .	5	8	13	—	—	—	—	—	—	—	—	—	—	—	—
Lielkrievi (Gr. Russes) . . .	192	233	425	—	—	—	—	—	—	4	8	12	—	—	—
Baltkrievi (Ruthèn.-Bl.)	182	234	416	—	—	—	—	—	—	2	—	2	—	—	—
Žīdi (Juifs)	762	893	1 655	—	—	—	6	7	13	12	7	19	—	—	—
Poļi (Polonais)	389	544	933	—	—	—	—	—	—	15	19	34	—	—	—
Igauni (Esthoniens) . . .	—	1	1	—	—	—	—	—	—	—	—	—	—	—	—
Leiši (Lithuaniens) . . .	6	16	22	—	—	—	—	—	—	—	1	1	—	—	—
Pārējie (Autres)	16	22	38	—	—	—	—	—	—	—	—	—	—	—	—
Nezināmi (Nat. incon.) . .	1	—	1	—	—	—	—	—	—	—	—	—	—	—	—
Kopā (Total)	1 897	2 422	4 319	—	—	—	11	16	27	33	38	71	—	—	—

Krustpils															
Latvieši (Lettons) . . .	1 047	818	1 865	—	—	—	—	—	—	1	—	1	—	—	—
Vācieši (Allemands) . . .	12	10	22	—	—	—	—	—	—	—	—	—	—	—	—
Lielkrievi (Gr. Russes) . . .	54	73	127	—	—	—	2	1	3	—	—	—	—	—	—
Baltkrievi (Ruthèn.-Bl.)	35	45	80	—	—	—	—	—	—	—	—	—	—	—	—
Žīdi (Juifs)	603	663	1 266	—	—	—	5	4	9	3	3	6	—	—	—
Poļi (Polonais)	15	19	34	—	—	—	2	—	2	1	—	1	—	—	—
Igauni (Esthoniens) . . .	—	—	—	3	2	5	—	—	—	—	—	—	—	—	—
Leiši (Lithuaniens) . . .	1	—	1	—	—	—	—	—	—	—	—	—	—	—	—
Pārējie (Autres)	5	10	15	—	—	—	—	—	—	—	—	—	—	—	—
Nezināmi (Nat. incon.) . .	—	—	—	—	—	—	—	—	—	—	—	—	—	—	—
Kopā (Total)	1 772	1 638	3 410	3	2	5	9	5	14	5	3	8	—	—	—

Daugavpils apriņķis bez pilsētām															
Latvieši (Lettons) . . .	46 325	50 934	97 259	1	2	3	11	11	22	12	31	43	—	—	—
Vācieši (Allemands) . . .	37	58	95	—	—	—	—	1	1	—	—	—	2	2	—
Lielkrievi (Gr. Russes) . . .	13 636	14 845	28 481	—	—	—	6	4	10	8	11	19	5	4	9
Baltkrievi (Ruthèn.-Bl.)	7 643	8 066	15 709	—	—	—	1	—	1	35	45	80	—	—	—
Žīdi (Juifs)	1 968	2 241	4 209	—	—	—	11	12	23	17	14	31	—	—	—
Poļi (Polonais)	3 319	3 698	7 017	—	—	—	4	3	7	169	150	319	—	—	—
Igauni (Esthoniens) . . .	2	9	11	—	1	1	—	—	—	—	—	—	—	—	—
Leiši (Lithuaniens) . . .	150	176	326	—	—	—	21	24	45	11	4	15	—	—	—
Pārējie (Autres)	43	56	99	—	—	—	—	—	—	—	—	—	—	—	—
Nezināmi (Nat. incon.) . .	186	133	319	—	—	—	—	—	—	—	2	2	—	—	—
Kopā (Total)	73 309	80 216	153 525	1	3	4	54	55	109	252	257	509	7	6	13

Rēzeknes apriņķis															
Latvieši (Lettons) . . .	43 311	47 402	90 713	—	3	3	3	2	5	7	14	21	1	—	1
Vācieši (Allemands) . . .	79	50	129	—	—	—	—	—	—	—	—	—	4	6	10
Lielkrievi (Gr. Russes) . . .	18 866	20 795	39 661	—	—	—	3	6	9	16	16	32	—	1	1
Baltkrievi (Ruthèn.-Bl.)	787	823	1 610	—	—	—	2	—	2	—	1	1	—	—	—
Žīdi (Juifs)	2 979	3 418	6 397	—	—	—	31	24	55	16	19	35	—	—	—
Poļi (Polonais)	2 350	2 738	5 088	—	—	—	3	3	6	70	53	123	—	—	—
Igauni (Esthoniens) . . .	11	11	22	3	2	5	—	—	—	—	—	—	—	—	—
Leiši (Lithuaniens) . . .	50	60	110	—	—	—	23	14	37	1	—	1	—	—	—
Pārējie (Autres)	100	94	194	—	—	—	—	—	—	—	—	—	—	—	—
Nezināmi (Nat. incon.) . .	14	14	28	—	—	—	—	—	—	—	1	1	—	1	1
Kopā (Total)	68 547	75 405	143 952	3	5	8	65	49	114	110	104	214	5	8	11

Krievijas Russe			Pārējās Autres			Bez noteikt. pav. Indéterminée			Nezināma Suj. incon.			Pavisam Total			Pavalstniecības Sujétions Tautības Nationalités
Vir. m.	Siev. f.	Kopā total	Vir. m.	Siev. f.	Kopā total	Vir. m.	Siev. f.	Kopā total	Vir. m.	Siev. f.	Kopā total	Vir. m.	Siev. f.	Kopā total	
16	17	18	19	20	21	22	23	24	25	26	27	28	29	30	
<i>(Kraslava — ville)</i>															
—	—	—	—	—	—	—	—	—	1	—	1	350	483	833	Latvieši (Lettons)
—	—	—	—	—	—	—	—	—	—	—	—	5	8	13	Vācieši (Allemands)
—	—	—	—	—	—	5	1	6	—	2	2	201	244	445	Lielkrievi (Gr. Russes)
—	—	—	—	—	—	4	4	8	2	—	2	190	238	428	Baltkrievi (Ruthèn.-Bl.)
—	—	—	—	—	—	8	5	13	8	8	16	796	920	1 716	Žīdi (Juifs)
—	—	—	—	—	—	3	5	8	5	4	9	412	572	984	Poļi (Polonais)
—	—	—	—	—	—	—	—	—	—	—	—	—	1	1	Igaunji (Esthoniens)
—	—	—	—	—	—	—	—	—	—	—	—	6	17	23	Leiši (Lithuaniens)
—	—	—	—	—	—	3	—	3	—	—	—	19	22	41	Pārējie (Autres)
—	—	—	—	—	—	—	—	—	—	—	—	1	—	1	Nezināmi (Nat. incon.)
—	—	—	—	—	—	23	15	38	16	14	30	1 980	2 505	4 485	Kopā (Total)
<i>(Kroustpils — ville)</i>															
1	2	3	—	—	—	1	3	4	—	—	—	1 050	923	1 873	Latvieši (Lettons)
—	—	—	—	—	—	—	—	—	—	—	—	12	10	22	Vācieši (Allemands)
—	—	—	—	—	—	5	7	12	1	1	2	62	82	144	Lielkrievi (Gr. Russes)
—	—	—	—	—	—	4	3	7	1	—	1	40	48	88	Baltkrievi (Ruthèn.-Bl.)
—	—	—	—	—	—	14	17	31	11	8	19	636	695	1 331	Žīdi (Juifs)
—	—	—	—	—	—	1	1	2	—	1	1	19	21	40	Poļi (Polonais)
—	—	—	—	—	—	—	—	—	—	—	—	3	2	5	Igaunji (Esthoniens)
—	—	—	—	—	—	—	—	—	—	—	—	—	1	—	Leiši (Lithuaniens)
—	—	—	—	—	—	4	2	6	—	—	—	9	12	21	Pārējie (Autres)
—	—	—	—	—	—	—	1	1	—	—	—	—	1	1	Nezināmi (Nat. incon.)
1	2	3	—	—	—	29	34	63	13	10	23	1 832	1 694	3 526	Kopā (Total)
<i>(District de Daougārpils non compr. les villes)</i>															
—	—	—	—	—	—	42	64	106	14	12	26	46 405	51 054	97 459	Latvieši (Lettons)
—	—	—	—	1	1	2	4	6	—	—	—	41	66	107	Vācieši (Allemands)
—	—	—	—	—	—	170	139	309	19	24	43	13 844	15 027	28 871	Lielkrievi (Gr. Russes)
1	3	4	—	—	—	127	81	208	12	13	25	7 819	8 208	16 027	Baltkrievi (Ruthèn.-Bl.)
—	—	—	2	3	5	52	32	84	11	13	24	2 061	2 315	4 376	Žīdi (Juifs)
—	—	—	—	—	—	29	28	57	7	23	30	3 528	3 902	7 430	Poļi (Polonais)
—	—	—	—	—	—	—	—	—	—	—	—	2	10	12	Igaunji (Esthoniens)
—	—	—	—	—	—	2	1	3	1	1	2	185	206	391	Leiši (Lithuaniens)
—	1	1	1	—	1	9	8	17	—	—	—	53	65	118	Pārējie (Autres)
—	—	—	—	—	—	7	2	9	4	4	8	197	141	338	Nezināmi (Nat. incon.)
1	4	5	3	4	7	440	359	799	68	90	158	74 135	80 994	155 129	Kopā (Total)
<i>(District de Rēzēkne)</i>															
—	—	—	—	—	—	27	32	59	10	7	17	43 359	47 460	90 819	Latvieši (Lettons)
—	—	—	1	—	1	3	5	8	—	—	—	87	61	148	Vācieši (Allemands)
2	2	4	—	1	1	150	136	286	6	9	15	19 043	20 966	40 009	Lielkrievi (Gr. Russes)
—	—	—	—	—	—	6	7	13	—	—	—	795	831	1 626	Baltkrievi (Ruthèn.-Bl.)
7	7	14	3	3	6	71	71	142	9	2	11	3 116	3 544	6 660	Žīdi (Juifs)
—	—	—	—	1	1	6	10	16	5	4	9	2 434	2 809	5 243	Poļi (Polonais)
—	—	—	—	—	—	—	—	—	—	—	—	14	13	27	Igaunji (Esthoniens)
—	—	—	—	—	—	—	4	4	—	—	—	74	78	152	Leiši (Lithuaniens)
—	—	—	6	5	11	2	1	3	—	1	1	108	103	211	Pārējie (Autres)
—	—	—	—	—	—	—	—	—	5	3	8	19	17	36	Nezināmi (Nat. incon.)
9	9	18	10	10	20	265	266	531	35	26	61	69 049	75 882	144 931	Kopā (Total)

Tab. VI. (Turpinājums.)

Pavalstniecības Sujētiens	Latvijas Lettonne			Igaunijas Esthonienne			Lietavas Lithuanienne			Polijas Polonaise			Vācijas Allemande		
	Vir. m.	Siev. f.	Kopā total	Vir. m.	Siev. f.	Kopā total	Vir. m.	Siev. f.	Kopā total	Vir. m.	Siev. f.	Kopā total	Vir. m.	Siev. f.	Kopā total
Tautības Nationalités	1	2	3	4	5	6	7	8	9	10	11	12	13	14	15
Rēzekne															
Latvieši (Lettons) . . .	2 348	1 965	4 313	—	—	—	1	—	1	—	1	1	1	—	1
Vācieši (Allemands) . .	58	29	87	—	—	—	—	—	—	—	—	—	1	1	2
Lielkrievi (Gr. Russes) .	1 324	1 550	2 874	—	—	—	—	—	—	7	10	17	—	—	—
Baltkrievi (Ruthèn.-Bl.)	22	12	34	—	—	—	—	—	—	—	—	—	—	—	—
Žīdi (Juifs)	1 692	2 036	3 728	—	—	—	29	21	50	10	14	24	—	—	—
Poļi (Polonais)	446	618	1 064	—	—	—	1	1	2	21	10	31	—	—	—
Igauni (Esthoniens) . . .	5	2	7	—	2	2	—	—	—	—	—	—	—	—	—
Leiši (Lithuaniens) . . .	11	8	19	—	—	—	5	4	9	—	—	—	—	—	—
Pārējie (Autres)	21	14	35	—	—	—	—	—	—	—	1	1	—	1	1
Nezināmi (Nat. incon.) .	1	1	2	—	—	—	—	—	—	—	—	—	—	—	—
Kopā (Total)	5 928	6 235	12 163	—	2	2	36	26	62	38	36	74	2	2	4
Rēzeknes apriņķis bez pilsētas															
Latvieši (Lettons) . . .	40 963	45 437	86 400	—	3	3	2	2	4	7	13	20	—	—	—
Vācieši (Allemands) . .	21	21	42	—	—	—	—	—	—	—	—	—	3	5	8
Lielkrievi (Gr. Russes) .	17 542	19 245	36 787	—	—	—	3	6	9	9	6	15	—	1	1
Baltkrievi (Ruthèn.-Bl.)	765	811	1 576	—	—	—	2	—	2	—	1	1	—	—	—
Žīdi (Juifs)	1 287	1 382	2 669	—	—	—	2	3	5	6	5	11	—	—	—
Poļi (Polonais)	1 904	2 120	4 024	—	—	—	2	2	4	49	43	92	—	—	—
Igauni (Esthoniens) . . .	6	9	15	3	—	3	—	—	—	—	—	—	—	—	—
Leiši (Lithuaniens) . . .	39	52	91	—	—	—	18	10	28	1	—	1	—	—	—
Pārējie (Autres)	79	80	159	—	—	—	—	—	—	—	—	—	—	—	—
Nezināmi (Nat. incon.) .	13	13	26	—	—	—	—	—	—	—	—	—	—	—	—
Kopā (Total)	62 619	69 170	131 789	3	3	6	29	23	52	72	68	140	3	6	9
Ludzas apriņķis															
Latvieši (Lettons) . . .	25 926	27 252	53 178	1	2	3	3	4	7	1	4	5	—	—	—
Vācieši (Allemands) . .	54	40	94	—	—	—	1	—	1	—	—	—	—	1	1
Lielkrievi (Gr. Russes) .	9 407	10 238	19 645	4	3	7	9	10	19	7	7	14	—	—	—
Baltkrievi (Ruthèn.-Bl.)	4 471	4 830	9 301	—	—	—	1	2	3	2	4	6	—	—	—
Žīdi (Juifs)	1 598	1 901	3 499	—	—	—	3	2	5	5	8	13	—	—	—
Poļi (Polonais)	1 395	1 742	3 137	—	—	—	—	—	—	23	23	46	—	—	—
Igauni (Esthoniens) . . .	3	9	12	—	—	—	—	—	—	—	—	—	—	—	—
Leiši (Lithuaniens) . . .	29	39	68	—	—	—	13	3	16	—	—	—	—	—	—
Pārējie (Autres)	68	66	134	—	—	—	—	—	—	—	—	—	—	—	—
Nezināmi (Nat. incon.) .	25	36	61	—	—	—	3	1	4	—	—	—	—	—	—
Kopā (Total)	42 976	46 153	89 129	5	5	10	33	22	55	38	46	84	—	1	1
Ludza															
Latvieši (Lettons) . . .	887	883	1 770	—	—	—	—	2	2	—	2	2	—	—	—
Vācieši (Allemands) . .	14	9	23	—	—	—	—	—	—	—	—	—	—	—	—
Lielkrievi (Gr. Russes) .	523	619	1 142	—	—	—	6	7	13	1	1	2	—	—	—
Baltkrievi (Ruthèn.-Bl.)	36	27	63	—	—	—	—	—	—	1	—	1	—	—	—
Žīdi (Juifs)	836	1 002	1 838	—	—	—	3	1	4	—	—	—	—	—	—
Poļi (Polonais)	172	242	414	—	—	—	—	—	—	6	5	11	—	—	—
Igauni (Esthoniens) . . .	1	2	3	—	—	—	—	—	—	—	—	—	—	—	—
Leiši (Lithuaniens) . . .	8	8	16	—	—	—	2	1	3	—	—	—	—	—	—
Pārējie (Autres)	29	30	59	—	—	—	—	—	—	—	—	—	—	—	—
Nezināmi (Nat. incon.) .	—	—	—	—	—	—	—	—	—	—	—	—	—	—	—
Kopā (Total)	2 506	2 822	5 328	—	—	—	11	11	22	8	8	16	—	—	—

Krievijas Pusse			Pārējās Autres			Bez noteikt. pav. Indéterminée			Nezināma Suj. incon.			Pavisam Total			Pavalstniecības Sujétions T autības Nationalités
Vīr. m.	Siev. f.	Kopā total	Vīr. m.	Siev. f.	Kopā total	Vīr. m.	Siev. f.	Kopā total	Vīr. m.	Siev. f.	Kopā total	Vīr. m.	Siev. f.	Kopā total	
16	17	18	19	20	21	22	23	24	25	26	27	28	29	30	

(Rézêkne — ville)

—	—	—	—	—	—	11	11	22	4	6	10	2 365	1 983	4 348	Latvieši (Lettons)
—	—	—	—	—	—	3	2	5	—	—	—	62	32	94	Vācieši (Allemands)
—	2	2	—	1	1	70	66	136	—	4	4	1 401	1 633	3 034	Lielkrievi (Gr. Russes)
—	—	—	—	—	—	1	3	4	—	—	—	23	15	38	Baltkrievi (Ruthèn.-Bl.)
7	7	14	3	3	6	46	35	81	6	2	8	1 793	2 118	3 911	Žīdi (Juifs)
—	—	—	—	—	—	4	7	11	3	1	4	475	637	1 112	Poļi (Polonais)
—	—	—	—	—	—	—	—	—	—	—	—	5	4	9	Igaunji (Esthoniens)
—	—	—	—	3	3	—	4	4	—	—	—	16	16	32	Leiši (Lithuaniens)
—	—	—	—	—	—	—	—	—	—	—	—	21	19	40	Pārējie (Autres)
—	—	—	—	—	—	—	—	—	—	—	—	1	1	2	Nezināmi (Nat. incon.)
7	9	16	3	7	10	135	128	263	13	13	26	6 162	6 458	12 620	Kopā (Total)

District de Rézêkne non compr. la ville)

—	—	—	—	—	—	16	21	37	6	1	7	40 994	45 477	86 471	Latvieši (Lettons)
—	—	—	1	—	1	—	3	3	—	—	—	25	29	54	Vācieši (Allemands)
2	—	2	—	—	—	80	70	150	6	5	11	17 642	19 333	36 975	Lielkrievi (Gr. Russes)
—	—	—	—	—	—	5	4	9	—	—	—	772	816	1 588	Baltkrievi (Ruthèn.-Bl.)
—	—	—	—	—	—	25	36	61	3	—	3	1 323	1 426	2 749	Žīdi (Juifs)
—	—	—	—	1	1	2	3	5	2	3	5	1 959	2 172	4 131	Poļi (Polonais)
—	—	—	—	—	—	—	—	—	—	—	—	9	9	18	Igaunji (Esthoniens)
—	—	—	—	—	—	—	—	—	—	—	—	58	62	120	Leiši (Lithuaniens)
—	—	—	6	2	8	2	1	3	—	1	1	87	84	171	Pārējie (Autres)
—	—	—	—	—	—	—	—	—	5	3	8	18	16	34	Nezināmi (Nat. incon.)
2	—	2	7	3	10	130	138	268	22	13	35	62 887	69 424	132 311	Kopā (Total)

(District de Loudse)

1	1	2	—	—	—	12	25	37	1	2	3	25 945	27 290	53 235	Latvieši (Lettons)
—	—	—	—	—	—	—	1	1	—	—	—	55	42	97	Vācieši (Allemands)
6	3	9	—	—	—	238	237	475	17	21	38	9 688	10 519	20 207	Lielkrievi (Gr. Russes)
—	—	—	—	—	—	30	23	53	8	21	29	4 512	4 880	9 392	Baltkrievi (Ruthèn.-Bl.)
—	—	—	—	—	—	58	71	129	—	3	3	1 664	1 985	3 649	Žīdi (Juifs)
—	—	—	—	1	1	16	32	48	—	3	3	1 434	1 801	3 235	Poļi (Polonais)
—	—	—	—	—	—	—	—	—	—	—	—	3	9	12	Igaunji (Esthoniens)
—	—	—	—	—	—	—	—	—	—	1	1	42	43	85	Leiši (Lithuaniens)
—	—	—	1	3	4	3	—	3	—	—	—	72	69	141	Pārējie (Autres)
—	—	—	—	—	—	2	9	11	—	1	1	30	47	77	Nezināmi (Nat. incon.)
7	4	11	1	4	5	359	398	757	26	52	78	43 445	46 685	90 130	Kopā (Total)

(Loudse — ville)

—	—	—	—	—	—	3	5	8	—	—	—	890	892	1 782	Latvieši (Lettons)
—	—	—	—	—	—	—	—	—	—	—	—	14	9	23	Vācieši (Allemands)
—	—	—	—	—	—	48	48	96	2	1	3	580	676	1 256	Lielkrievi (Gr. Russes)
—	—	—	—	—	—	—	—	—	—	—	—	37	27	64	Baltkrievi (Ruthèn.-Bl.)
—	—	—	—	—	—	30	33	63	—	2	2	869	1 038	1 907	Žīdi (Juifs)
—	—	—	—	—	—	5	14	19	—	1	1	183	262	445	Poļi (Polonais)
—	—	—	—	—	—	—	—	—	—	—	—	1	2	3	Igaunji (Esthoniens)
—	—	—	—	—	—	—	—	—	—	—	—	10	9	19	Leiši (Lithuaniens)
—	—	—	—	—	—	1	—	1	—	—	—	30	30	60	Pārējie (Autres)
—	—	—	—	—	—	—	—	—	—	—	—	—	—	—	Nezināmi (Nat. incon.)
—	—	—	—	—	—	87	100	187	2	4	6	2 614	2 945	5 559	Kopā (Total)

Tab. VI. (Beigas.)

Pavalstniecības Sujētņos Tautības Nationalités	Latvijas Lettonne			Igaunijas Esthoniennē			Lietavas Lithuanienne			Polijas Polonaise			Vācijas Allemande		
	Vir. m.	Siev. f.	Kopā total	Vir. m.	Siev. f.	Kopā total	Vir. m.	Siev. f.	Kopā total	Vir. m.	Siev. f.	Kopā total	Vir. m.	Siev. f.	Kopā total
	1	2	3	4	5	6	7	8	9	10	11	12	13	14	15
Ludzas apriņķis bez pilsētas															
Latvieši (Lettons) . . .	25 039	26 369	51 408	1	2	3	3	2	5	1	2	3	—	—	—
Vācieši (Allemands) . . .	40	31	71	—	—	—	1	—	1	—	—	—	—	1	1
Lielkrievi (Gr. Russes) . . .	8 884	9 619	18 503	4	3	7	3	3	6	6	6	12	—	—	—
Baltkrievi (Ruthèn.-Bl.) . . .	4 435	4 803	9 238	—	—	—	1	2	3	1	4	5	—	—	—
Žīdi (Juifs)	762	899	1 661	—	—	—	—	1	1	5	8	13	—	—	—
Igauni (Esthoniens) . . .	1 223	1 500	2 723	—	—	—	—	—	—	17	18	35	—	—	—
Polji (Polonais)	2	7	9	—	—	—	—	—	—	—	—	—	—	—	—
Leiši (Lithuaniens)	21	31	52	—	—	—	11	2	13	—	—	—	—	—	—
Pārējie (Autres)	39	36	75	—	—	—	—	—	—	—	—	—	—	—	—
Nezināmi (Nat. incon.) . . .	25	36	61	—	—	—	3	1	4	—	—	—	—	—	—
Kopā (Total)	40 470	43 331	83 801	5	5	10	22	11	33	30	38	68	—	1	1

J a u n l a t g a l e s a p r i ņ ķ i s

Latvieši (Lettons) . . .	25 094	26 871	51 965	—	1	1	1	1	2	—	3	3	—	1	1
Vācieši (Allemands) . . .	31	26	57	—	—	—	—	—	—	—	—	—	5	4	9
Lielkrievi (Gr. Russes) . . .	21 710	23 424	45 134	4	5	9	1	—	1	3	3	6	—	—	—
Baltkrievi (Ruthèn.-Bl.) . . .	9	12	21	—	—	—	—	—	—	—	—	—	—	—	—
Žīdi (Juifs)	707	644	1 351	—	—	—	4	1	5	—	—	—	—	—	—
Polji (Polonais)	342	428	770	—	—	—	1	—	1	15	6	21	—	—	—
Igauni (Esthoniens)	178	173	351	4	2	6	—	—	—	—	—	—	—	—	—
Leiši (Lithuaniens)	99	88	187	—	—	—	11	10	21	—	—	—	—	—	—
Pārējie (Autres)	15	23	38	—	—	—	—	—	—	—	—	—	—	—	—
Nezināmi (Nat. incon.)	8	6	14	—	—	—	—	—	—	—	—	—	—	—	—
Kopā (Total)	48 193	51 695	99 888	8	8	16	18	12	30	18	12	30	5	5	10

L a t g a l e

Latvieši (Lettons) . . .	149 327	157 463	306 790	2	8	10	34	31	65	21	56	77	1	2	3
Vācieši (Allemands) . . .	426	469	895	—	—	—	2	7	9	5	5	10	23	25	48
Lielkrievi (Gr. Russes) . . .	66 615	73 178	139 793	8	9	17	42	42	84	77	79	156	5	5	10
Baltkrievi (Ruthèn.-Bl.) . . .	13 572	14 518	28 090	—	—	—	9	5	14	46	56	102	—	—	—
Žīdi (Juifs)	13 576	15 616	29 192	—	1	1	290	320	610	286	280	566	—	—	—
Polji (Polonais)	10 935	13 160	24 095	—	2	2	80	82	162	467	421	888	—	1	1
Igauni (Esthoniens)	209	215	424	13	8	21	—	—	—	—	—	—	—	—	—
Leiši (Lithuaniens)	455	501	956	—	—	—	92	90	182	13	5	18	—	—	—
Pārējie (Autres)	324	365	689	—	—	—	1	3	4	1	1	2	—	1	1
Nezināmi (Nat. incon.)	239	217	456	—	—	—	3	1	4	—	3	3	—	—	—
Kopā (Total)	255 678	275 702	531 380	23	28	51	553	581	1 134	916	906	1 822	29	34	63

L a t v i j a

Latvieši (Lettons) . . .	629 968	715 524	1 345 492	75	142	217	422	558	980	71	195	266	65	220	285
Vācieši (Allemands) . . .	24 671	35 704	60 375	135	218	353	92	174	266	583	630	1 213	2 233	2 295	4 528
Lielkrievi (Gr. Russes) . . .	85 735	96 791	182 426	54	86	140	263	340	603	261	263	524	12	55	67
Baltkrievi (Ruthèn.-Bl.) . . .	17 901	18 893	36 794	3	2	5	51	46	97	97	112	209	—	2	2
Žīdi (Juifs)	36 786	42 966	79 752	23	28	51	2 394	2 405	4 799	591	566	1 157	10	12	22
Polji (Polonais)	20 086	24 745	44 831	4	15	19	398	595	993	1 532	1 585	3 117	11	21	32
Igauni (Esthoniens)	3 021	3 761	6 782	472	479	951	2	6	8	1	4	5	—	6	6
Leiši (Lithuaniens)	7 468	8 569	16 037	—	1	1	2 970	3 256	6 226	33	44	77	1	6	7
Pārējie (Autres)	2 318	2 887	5 205	2	5	7	8	11	19	5	6	11	6	7	13
Nezināmi (Nat. incon.)	907	992	1 899	3	—	3	44	29	73	13	13	26	10	6	16
Kopā (Total)	828 861	950 732	1 779 593	771	976	1 747	6 644	7 420	14 064	3 187	3 418	6 605	2 348	26 30	4 978

Tabl. VI. (fin.)

Krievijas Russe			Pārējās Autres			Bez noteikt. pav. Indéterminée			Nezināma Suj. incon.			Pavisam Total			Pavalstniecības Sujétions Tautības Nationalités
Vīr. m.	Siev. f.	Kopā total	Vīr. m.	Siev. f.	Kopā total	Vīr. m.	Siev. f.	Kopā total	Vīr. m.	Siev. f.	Kopā total	Vīr. m.	Siev. f.	Kopā total	
16	17	18	19	20	21	22	23	24	25	26	27	28	29	30	
<i>(District de Loudze non compr. la ville)</i>															
1	1	2	—	—	—	9	20	29	1	2	3	25 055	26 398	51 453	Latvieši (Lettons)
—	—	—	—	—	—	—	1	1	—	—	—	41	33	74	Vācieši (Allemands)
6	3	9	—	—	—	190	189	379	15	20	35	9 108	9 843	18 951	Lielkrievi (Gr. Russes)
—	—	—	—	—	—	30	23	53	8	21	29	4 475	4 853	9 328	Baltkrievi (Ruthèn.-Bl.)
—	—	—	—	—	—	28	38	66	—	1	1	795	947	1 742	Žīdi (Juifs)
—	—	—	—	1	1	11	18	29	—	2	2	1 251	1 539	2 790	Poļi (Polonais)
—	—	—	—	—	—	—	—	—	—	—	—	2	7	9	Igauni (Esthoniens)
—	—	—	—	—	—	—	—	—	—	1	1	32	34	66	Leiši (Lithuaniens)
—	—	—	1	3	4	2	—	2	—	—	—	42	39	81	Pārējie (Autres)
—	—	—	—	—	—	2	9	11	—	1	1	30	47	77	Nezināmi (Nat. incon.)
7	4	11	1	4	5	272	298	570	24	48	72	40 831	43 740	84 571	Kopā (Total)
<i>(District de Yaounelatgale)</i>															
—	—	—	—	—	—	11	25	36	6	10	16	25 112	26 912	52 024	Latvieši (Lettons)
—	—	—	—	—	—	—	—	—	—	—	—	36	30	66	Vācieši (Allemands)
6	4	10	3	4	7	271	279	550	137	53	190	22 135	23 772	45 907	Lielkrievi (Gr. Russes)
—	—	—	—	—	—	1	2	3	—	—	—	10	14	24	Baltkrievi (Ruthèn.-Bl.)
—	—	—	—	—	—	3	1	4	6	5	11	720	651	1 371	Žīdi (Juifs)
—	—	—	—	—	—	8	6	14	1	1	2	367	441	808	Poļi (Polonais)
—	—	—	—	—	—	1	2	3	—	1	1	183	178	361	Igauni (Esthoniens)
—	—	—	—	—	—	1	—	1	2	—	2	113	98	211	Leiši (Lithuaniens)
—	—	—	1	—	1	3	2	5	5	—	5	24	25	49	Pārējie (Autres)
—	—	—	—	—	—	5	—	5	1	—	1	14	6	20	Nezināmi (Nat. incon.)
6	4	10	4	4	8	304	317	621	158	70	228	48 714	52 127	100 841	Kopā (Total)
<i>(Latgale)</i>															
3	3	6	—	—	—	104	167	271	35	34	69	149 527	157 764	307 291	Latvieši (Lettons)
—	—	—	2	2	4	11	17	28	—	1	1	469	526	995	Vācieši (Allemands)
20	19	39	3	5	8	1 093	1 029	2 122	180	117	297	68 043	74 483	142 526	Lielkrievi (Gr. Russes)
1	3	4	—	—	—	202	155	357	23	34	57	13 853	14 771	28 624	Baltkrievi (Ruthèn.-Bl.)
12	17	29	11	12	23	584	599	1 183	72	84	156	14 831	16 929	31 760	Žīdi (Juifs)
—	—	—	—	2	2	142	196	338	27	49	76	11 651	13 913	25 564	Poļi (Polonais)
—	—	—	—	—	—	1	3	4	—	1	1	223	227	450	Igauni (Esthoniens)
—	—	—	—	—	—	3	5	8	4	4	8	567	605	1 172	Leiši (Lithuaniens)
—	1	1	12	12	24	31	19	50	6	2	8	375	404	779	Pārējie (Autres)
—	1	1	—	1	1	16	17	33	11	12	23	269	252	521	Nezināmi (Nat. incon.)
36	44	80	28	35	62	2 187	2 207	4 394	358	338	696	259 808	279 874	539 682	Kopā (Total)
<i>(Lettonie)</i>															
39	70	109	69	169	238	710	1 291	2 001	1 918	2 620	4 538	633 337	720 789	1 354 126	Latvieši (Lettons)
34	41	75	198	302	500	1 364	1 635	2 999	267	388	655	29 577	41 387	70 964	Vācieši (Allemands)
209	200	409	53	92	145	4 449	4 124	8 573	405	356	761	91 441	102 207	193 648	Lielkrievi (Gr. Russes)
24	13	37	2	1	3	414	340	754	46	63	109	18 538	19 472	38 010	Baltkrievi (Ruthèn.-Bl.)
178	213	391	119	94	213	4 161	4 213	8 374	402	514	916	44 664	51 011	95 675	Žīdi (Juifs)
10	15	25	16	39	55	727	976	1 703	157	211	368	22 941	28 202	51 143	Poļi (Polonais)
—	—	—	—	9	9	43	39	82	23	27	50	3 562	4 331	7 893	Igauni (Esthoniens)
2	8	10	2	3	5	249	313	562	125	142	267	10 850	12 342	23 192	Leiši (Lithuaniens)
19	16	35	1 218	774	1 992	179	105	284	28	18	46	3 783	3 829	7 612	Pārējie (Autres)
4	3	7	10	6	16	70	85	155	203	144	347	1 264	1 278	2 542	Nezināmi (Nat. incon.)
519	579	1 098	1 687	1 489	3 176	12 366	13 121	25 487	3 574	4 483	8 057	859 957	984 848	1 844 805	Kopā (Total)

Ticiba (*Confessions*)

Tab. VII.

T i c ī b a

Ticības Apgabali un apriņķi	Ev. luterāņi <i>Ev. luthér.</i>			Pārējie protest. <i>Autres protest.</i>			Rom. katoļi <i>Cathol. rom.</i>			Grieķu katoļi <i>Cathol. grecs</i>			Vecticībnieki <i>Vieux-croyants</i>		
	Vīr. <i>m.</i>	Siev. <i>f.</i>	Kopā <i>total</i>	Vīr. <i>m.</i>	Siev. <i>f.</i>	Kopā <i>total</i>	Vīr. <i>m.</i>	Siev. <i>f.</i>	Kopā <i>total</i>	Vīr. <i>m.</i>	Siev. <i>f.</i>	Kopā <i>total</i>	Vīr. <i>m.</i>	Siev. <i>f.</i>	Kopā <i>total</i>
Rīga	98 047	123 659	221 706	1 383	2 122	3 505	14 698	17 822	32 520	13 414	16 909	30 323	3 707	4 726	8 433
Rīgas apriņķis	40 239	46 634	86 873	236	327	563	1 412	1 140	2 552	4 380	4 569	8 949	335	266	601
Cēsu „	26 031	31 044	57 075	68	120	188	558	323	881	1 837	1 766	3 603	121	37	158
Valmieras „	37 749	44 956	82 705	116	272	388	243	162	405	2 866	3 006	5 872	40	16	56
Valkas „	34 255	40 322	74 577	67	115	182	327	196	523	1 752	1 602	3 354	61	29	90
Madonas „	25 142	29 937	55 079	77	153	230	1 575	1 394	2 969	6 555	7 193	13 748	243	163	406
Vidzeme	163 416	192 893	356 309	564	987	1 551	4 115	3 215	7 330	17 390	18 136	35 526	800	511	1 311
Liepājas apriņķis	38 337	44 835	83 172	1 593	2 381	3 974	3 773	4 272	8 045	1 525	1 607	3 132	159	111	270
Aizputes „	11 151	12 400	23 551	313	427	740	3 675	4 360	8 035	109	139	248	2	—	2
Kuldīgas „	22 879	27 148	50 027	269	359	628	987	1 026	2 013	321	379	700	34	30	64
Ventspils „	19 746	22 339	42 085	887	1 572	2 459	964	965	1 929	727	767	1 494	19	15	34
Talsu „	16 425	19 216	35 641	258	459	717	329	299	628	552	574	1 126	166	174	340
Kurzeme	108 538	125 938	234 476	3 320	5 198	8 518	9 728	10 922	20 650	3 234	3 466	6 700	380	330	710
Tukuma apriņķis	17 630	20 533	38 163	181	201	382	432	331	763	284	285	569	32	8	40
Jelgavas „	37 324	44 168	81 492	268	372	640	2 879	2 924	5 803	952	1 024	1 976	292	267	559
Bauskas „	15 638	18 089	33 727	64	104	168	4 495	5 034	9 529	187	189	376	55	33	88
Jekabpils „	17 115	19 189	36 304	99	199	298	2 107	2 146	4 253	581	553	1 134	559	496	1 055
Ilukstes „	4 873	5 263	10 136	30	29	59	13 769	14 998	28 767	1 586	1 565	3 151	3 869	4 343	8 212
Zemgale	92 580	107 242	199 822	642	905	1 547	23 682	25 433	49 115	3 590	3 616	7 206	4 807	5 147	9 954
Daugavpils apriņķis ..	12 866	12 089	24 955	134	184	318	56 793	61 221	118 014	5 109	5 670	10 779	14 235	15 116	29 351
Rēzeknes „ ..	1 885	1 574	3 459	35	35	70	44 217	49 065	93 282	2 698	2 909	5 607	17 014	18 655	35 669
Ludzas „ ..	969	793	1 762	10	12	22	28 706	30 790	59 496	10 295	11 126	21 421	1 703	1 878	3 581
Jaunlatgales „ ..	6 138	6 540	12 678	58	63	121	17 495	18 867	36 362	24 139	25 837	49 976	121	109	230
Latgale	21 858	20 996	42 854	237	294	531	147 211	159 943	307 154	42 241	45 542	87 783	33 073	35 758	68 831
Latvija	484 439	570 728	1 055 167	6 146	9 506	15 652	199 434	217 335	416 769	79 869	87 669	167 538	42 767	46 472	89 239

(Confessions)

Tabl. VII.

Pārējie kristītie <i>Autres chrét.</i>			Mozaistie <i>Adh. de Moïse</i>			Pārējie nekristīti <i>Autres nonchrét.</i>			Nezināmi <i>Conf. incon.</i>			Kopā <i>T o t a l</i>			Confessions Provinces et districts
Vir. <i>m.</i>	Siev. <i>f.</i>	Kopā <i>total</i>	Vir. <i>m.</i>	Siev. <i>f.</i>	Kopā <i>total</i>	Vir. <i>m.</i>	Siev. <i>f.</i>	Kopā <i>total</i>	Vir. <i>m.</i>	Siev. <i>f.</i>	Kopā <i>total</i>	Vir. <i>m.</i>	Siev. <i>f.</i>	Kopā <i>total</i>	
41	59	100	18 224	21 219	39 443	77	49	126	848	695	1 543	150 439	187 260	337 699	<i>Rīga</i>
1	1	2	226	129	355	2	2	4	173	123	296	47 004	53 191	100 195	<i>District de Rīga</i>
1	—	1	174	163	337	2	—	2	42	25	67	28 834	33 478	62 312	„ „ <i>Cécis</i>
1	—	1	162	128	290	8	—	8	114	77	191	41 299	48 617	89 916	„ „ <i>Valmēra</i>
—	—	—	322	305	627	2	—	2	67	47	114	36 853	42 616	79 469	„ „ <i>Valka</i>
—	—	—	209	85	294	2	1	3	113	100	213	33 916	39 026	72 942	„ „ <i>Madona</i>
3	1	4	1 093	810	1 903	16	3	19	509	372	881	187 906	216 928	404 834	<i>Livonie</i>
—	1	1	4 575	5 609	10 184	5	4	9	169	121	290	50 136	58 941	109 077	<i>District de Liēpaia</i>
—	—	—	390	375	765	—	—	—	20	23	43	15 660	17 724	33 384	„ <i>d'Aispute</i>
—	—	—	635	640	1 275	—	—	—	95	52	147	25 220	29 634	54 854	„ „ <i>Kouldiga</i>
—	—	—	697	751	1 448	—	—	—	86	57	143	23 126	26 466	49 592	„ „ <i>Ventspils</i>
—	—	—	572	656	1 228	—	—	—	35	28	63	18 337	21 406	39 743	„ „ <i>Talsi</i>
—	1	1	6 869	8 031	14 900	5	4	9	405	281	686	132 479	154 171	286 650	<i>Courlande</i>
—	—	—	494	562	1 056	1	—	1	20	14	34	19 074	21 934	41 008	<i>District de Toukoume</i>
9	14	23	1 125	1 163	2 288	3	—	3	111	85	196	42 963	50 017	92 980	„ „ <i>Yelgava</i>
—	1	1	551	657	1 208	—	—	—	106	71	177	21 096	24 178	45 274	„ „ <i>Bauske</i>
9	10	19	881	906	1 787	1	—	1	68	53	121	21 420	23 552	44 972	„ „ <i>Jēkabpils</i>
1	—	1	612	715	1 327	—	—	—	32	21	53	24 772	26 934	51 706	„ „ <i>Ilouste</i>
19	25	44	3 663	4 003	7 666	5	—	5	337	244	581	129 325	146 615	275 940	<i>Zemgale</i>
3	4	7	9 349	10 789	20 138	7	9	16	104	98	202	98 600	105 180	203 780	<i>District de Daugavpils</i>
—	—	—	3 116	3 543	6 659	—	—	—	84	101	185	69 049	75 882	144 931	„ „ <i>Rēzekne</i>
—	—	—	1 660	1 983	3 643	—	—	—	102	103	205	43 445	46 685	90 130	„ „ <i>Loudze</i>
5	5	10	721	660	1 381	—	—	—	37	46	83	48 714	52 127	100 841	„ „ <i>Jaounelatgale</i>
8	9	17	14 846	16 975	31 821	7	9	16	327	348	675	259 808	279 874	539 682	<i>Latgale</i>
71	95	166	44 695	51 038	95 733	110	65	175	2 426	1 940	4 366	859 957	984 848	1 844 805	<i>Lettonie</i>

Ticība (Confessions)

Nr. pēc kārtas Nr. Nr. d'ordre	Ticības Confessions Pilsētas, miesti un pagasti Villes, bourgs et com. rur.	Ev.-luterāņi Ev. luthér.	Pārējie protestanti Autres protest.	Rom.-katoļi Cathol. rom.	Grieķu katoļi Cathol. grecs	Vecticībnieki Vieux-croyants	Pārējie kristītie Autres chrét.	Mozus tic. Adh. de Moïse	Pārējie nekristītie Autres nonchrét.	Nezināmie Conf. incon.	Pavisam Total		
											Vīr. m.	Siev. f.	Kopā total
1	2	3	4	5	6	7	8	9	10	11	12	13	
R i g a													
1	Rīga I. pol. iec.	6 846	205	819	747	90	6	3 261	9	23	4 991	7 015	12 006
2	" II. " "	8 355	131	977	1 151	76	6	2 521	19	109	6 333	7 012	13 345
3	" III. " "	26 953	686	2 252	3 247	164	31	7 778	23	286	16 730	24 690	41 420
4	" IV. " "	25 944	465	2 152	3 147	189	1	2 440	6	163	14 899	19 608	34 507
5	" V. " "	13 587	96	2 877	1 566	218	1	347	1	56	8 617	10 132	18 749
6	" VI. " "	6 508	119	5 556	3 545	1 669	6	8 247	23	98	11 765	14 006	25 771
7	" VII. " "	21 381	216	2 600	2 598	298	13	10 840	17	154	16 499	21 618	38 117
8	" VIII. " "	41 160	477	3 631	4 174	271	5	2 505	10	161	23 915	28 479	52 394
9	" IX. " "	7 918	97	4 627	4 109	4 873	2	571	—	62	10 754	11 505	22 259
10	" X. " "	14 803	160	2 381	1 425	142	3	362	—	80	8 666	10 690	19 356
11	" XI. " "	32 531	612	3 143	2 937	331	4	461	13	295	17 610	22 717	40 327
12	" XII. " "	12 251	217	1 164	1 340	87	22	92	5	52	7 363	7 867	15 230
13	" XIII. " "	3 469	24	341	337	25	—	18	—	4	2 297	1 921	4 218
Rigā kopā		221 706	3 505	32 520	30 323	8 433	100	39 443	126	1 543	150 439	187 260	337 699
V i d z e m e (L i v o n i e)													
Rigas apriņķis (District de Riga)													
1	Sloka	3 220	12	199	89	6	—	22	—	4	1 612	1 940	3 552
2	Rigas-Jūrmala	5 680	41	232	298	24	—	139	2	98	2 867	3 647	6 514
8	Ķemeru miests	689	5	13	9	1	—	2	—	1	352	368	720
4	Ogres "	740	17	36	34	1	—	—	—	—	405	423	828
5	Plaviņu "	1 104	29	80	222	4	—	15	—	3	678	779	1 457
6	Aderkāšu pagasts	726	1	40	519	6	—	1	—	8	624	677	1 301
7	Adažu "	3 244	127	134	226	50	—	10	—	5	1 857	1 939	3 796
8	Allažu "	1 375	5	29	41	7	—	4	—	1	695	767	1 462
9	Aizkraukles "	1 117	2	36	67	6	—	1	—	3	571	661	1 232
10	Baldones "	1 962	20	22	25	6	—	6	—	6	970	1 077	2 047
11	Bebri "	1 151	—	81	435	2	—	7	—	5	804	877	1 681
12	Bieriņu "	1 541	22	69	65	2	—	—	—	—	759	940	1 699
13	Bīriņu "	1 624	2	23	15	—	—	—	—	6	790	880	1 670
14	Doles "	2 025	—	33	27	5	—	8	—	4	1 038	1 064	2 102
15	Dreliņu "	689	1	67	53	25	—	—	—	—	395	440	835
16	Ikšķiles "	1 948	34	71	139	78	—	2	—	17	1 096	1 193	2 289
17	Incūkalna "	1 057	3	30	32	7	—	3	—	1	544	589	1 133
18	Jaunpils "	1 386	—	35	995	11	—	1	—	3	1 102	1 329	2 431
19	Jumpravas "	1 522	13	81	52	32	—	2	1	9	798	914	1 712
20	Kastranes "	993	1	28	221	2	—	1	—	—	569	677	1 246
21	Katlakalna "	2 227	20	95	65	12	—	6	—	7	1 174	1 258	2 432
22	Ķeču "	692	1	15	395	—	—	1	—	4	499	609	1 108
23	Ķeipenes "	828	1	19	76	—	—	1	—	—	424	501	925
24	Ķempju "	723	11	7	31	—	—	4	—	1	368	409	777
25	Kokneses "	2 108	1	84	507	18	2	6	—	7	1 299	1 434	2 733
26	Krapes "	807	6	29	242	2	—	2	—	3	501	590	1 091
27	Krimuldas "	1 405	11	25	36	12	—	—	—	4	725	768	1 493
28	Lauberes-Ozolu pag.	740	—	8	223	6	—	1	—	4	433	549	982
29	Ledmanes pagasts	726	—	10	103	2	—	—	—	—	392	449	841
30	Lēdurgas "	1 930	—	10	49	3	—	—	—	5	934	1 063	1 997
31	Lielais "	1 289	6	19	192	—	—	3	—	—	706	803	1 509
32	Lielvārdes "	826	3	31	98	3	—	1	—	5	441	526	967
33	Līves-Brambergas pag.	686	—	9	9	1	—	—	—	—	342	363	705
34	Lindes pagasts	1 616	2	33	21	4	—	1	—	2	772	907	1 679
34	Mālpils "	1 673	1	22	257	5	—	11	—	—	904	1 065	1 969
36	Mangaļu "	1 377	4	4	35	2	—	—	—	2	696	728	1 424
37	Mengeles "	891	—	65	308	2	—	9	—	10	613	672	1 285
38	Mores "	834	—	7	264	—	—	—	—	—	512	594	1 106
39	Nitāures "	1 033	6	16	415	6	—	1	—	3	699	781	1 480
40	Nurmižu "	778	6	9	8	1	—	—	—	1	353	450	803
41	Ogresgala pagasts	1 198	—	53	59	15	—	—	—	—	621	704	1 325
42	Olaines pagasts	762	15	34	17	4	—	—	—	—	423	410	833
43	Pabažu "	1 358	12	—	17	—	—	—	—	4	641	750	1 391
44	Paltmales "	2 247	46	26	143	6	—	6	—	6	1 148	1 332	2 480
45	Piņķu "	1 899	3	64	43	10	—	—	—	2	971	1 051	2 022
46	Plāteres "	770	—	22	156	1	—	2	—	—	440	511	951

Tab. VIII. (Turpinājums)

Tabl. VIII. (suite)

Nr. pēc kārtas Nr. Nr. d'ordre	Ticības Confessions Pilsētas, miesti un pagasti Villes, bourgs et com. rur.	Ev.-luterāņi Ev. luthér.	Pārējie protestanti Autres protest.	Rom.-katoļi Cathol. rom.	Grieķu katoļi Cathol. grecs	Vecticībnieki Vieux-croyants	Pārējie kristītie Autres chrét.	Mozaus tic. Adh. de Moïse	Pārējie nekristītie Autres nonchrét.	Nezināmie Conf. incon.	Pavisam Total		
											Vīr. m.	Siev. f.	Kopā total
	1	2	3	4	5	6	7	8	9	10	11	12	13
47	Rembates pagasts	1 733	3	78	154	30	—	16	—	9	951	1 072	2 023
48	Rikteres "	659	3	8	87	5	—	—	—	—	356	406	762
49	Ropažu "	2 228	—	57	123	53	—	10	—	4	1 124	1 351	2 475
50	Salas "	704	—	24	15	—	—	5	—	2	368	382	750
51	Salaspils "	970	9	31	20	1	—	2	—	1	501	533	1 034
52	Sējas "	1 276	1	8	25	8	—	—	—	1	618	701	1 319
53	Siguldas "	2 204	1	57	105	3	—	11	—	6	1 125	1 262	2 387
54	Skriveru "	1 741	21	72	117	2	—	13	—	6	941	1 031	1 972
55	Skultes "	2 189	1	7	80	—	—	5	—	—	1 081	1 201	2 282
56	Slokas "	1 687	—	21	5	1	—	2	—	2	804	914	1 718
57	Stopiņu "	720	12	27	64	76	—	7	—	7	445	468	913
58	Stukmaņu "	1 183	1	50	285	12	—	—	—	9	707	833	1 540
59	Suntažu "	1 064	1	26	318	10	—	1	—	—	666	754	1 420
60	Tomes "	592	—	10	8	1	—	2	—	—	313	300	613
61	Turaidas "	743	12	8	4	8	—	1	—	—	403	373	776
62	Vidrižu "	1 563	7	1	24	—	—	—	—	—	765	830	1 595
63	Viskaļu "	401	1	12	182	1	—	1	—	3	279	322	601
Kopā		86 873	563	2 552	8 949	601	2	355	4	296	47 004	53 191	100 195
To starpā: pils. u. miest. uz laukiem ..		11 433 75 440	104 459	560 1 992	652 8 297	36 565	— 2	178 177	2 2	106 190	5 914 41 090	17 157 46 034	13 071 87 124

Cēsu apriņķis (District de Cécis)

1	Cēsis	7 087	71	146	432	39	1	260	—	11	3 754	4 293	8 047
2	Baižkalna pagasts	600	—	3	7	3	—	2	—	—	282	333	615
3	Brantu "	1 094	—	4	15	—	—	—	—	—	527	586	1 113
4	Brīngu "	234	—	2	7	—	—	1	—	3	122	125	247
5	Cēsu "	1 055	2	19	27	3	—	—	—	—	520	586	1 106
6	Cirstu "	412	—	1	16	—	—	2	—	—	198	233	431
7	Drabužu "	1 891	10	23	106	1	—	3	—	1	952	1 083	2 035
8	Drustu "	1 649	2	34	26	7	—	5	—	1	782	942	1 724
9	Druvienas "	991	8	16	24	4	—	—	—	3	485	561	1 046
10	Dzērbenes "	1 588	2	41	32	16	—	—	—	5	769	915	1 684
11	Ērgļu "	918	—	42	534	4	—	11	—	2	694	817	1 511
12	Gatartas "	1 118	12	21	9	3	—	4	—	—	535	632	1 167
13	Jaunpiebalgas pag.	4 527	3	101	36	20	—	13	1	3	2 194	2 510	4 704
14	Jaunraunas "	671	—	10	13	—	—	—	—	—	316	378	694
15	Jumurdas "	686	—	25	81	4	—	—	—	—	366	430	796
16	Kārļu "	569	—	23	14	7	—	—	—	—	299	314	613
17	Katrinās "	243	1	4	167	—	—	—	—	—	190	225	415
18	Kosas "	1 034	4	17	613	1	—	2	—	2	751	922	1 673
19	Lielstraupes "	1 423	—	1	3	—	—	—	—	—	671	756	1 427
20	Liepas "	1 115	2	10	22	—	—	1	—	3	500	653	1 153
21	Lenču "	771	—	2	8	—	—	—	—	2	369	414	783
22	Livu "	474	—	6	9	1	—	—	—	1	229	262	491
23	Lizuma "	1 715	7	29	24	9	—	17	—	1	834	968	1 802
24	Mārsnenu "	1 286	—	11	7	1	—	—	—	—	610	695	1 305
25	Mazstraupes "	925	3	1	32	—	—	—	—	2	434	529	963
26	Nēķenu "	1 278	1	8	26	1	—	1	—	2	610	707	1 317
27	Ogres "	875	5	46	376	6	—	3	—	—	620	691	1 311
28	Priekuļu "	1 420	1	19	36	1	—	—	—	4	689	792	1 481
29	Rāmuļu "	644	—	4	35	—	—	—	—	—	301	382	683
30	Raiskuma "	751	—	7	14	—	—	1	—	—	356	417	773
31	Ramkas "	3 106	2	77	29	7	—	3	—	3	1 496	1 731	3 227
32	Raunas "	3 184	3	14	35	5	—	3	—	3	1 507	1 740	3 247
33	Rozbeķu "	994	—	8	24	—	—	1	—	5	510	522	1 032
34	Sermukšu "	1 230	3	19	268	—	—	3	—	1	698	826	1 524
35	Skujenes "	1 087	1	12	296	—	—	—	—	1	647	750	1 397
36	Stalbes "	843	—	1	10	—	—	—	—	—	387	467	854
37	Unguru "	992	1	1	1	—	—	—	—	—	467	528	995
38	Vecpiebalgas "	3 885	34	56	148	14	—	1	1	4	1 862	2 281	4 143
39	Veismaņu "	1 083	5	6	20	—	—	—	—	3	536	581	1 117
40	Veļķu "	754	—	6	6	1	—	—	—	1	356	412	768
41	Veselauskas "	873	5	5	15	—	—	—	—	—	409	489	898
Kopā		57 075	188	881	3 603	158	1	337	2	67	28 834	33 478	62 312
To starpā: pils. u. miest. uz laukiem ..		7 087 49 988	71 117	146 735	432 3 171	39 119	— —	260 77	— 2	11 56	3 754 25 080	4 293 29 185	8 047 54 265

Nr. pēc kārtas Nr. Nr. d'ordre	Ticības Confessions Pilsētas, miesti un pagasti Villes, bourgs et com. rur.	Ev.-luterāņi Ev. luther	Pārējie protestanti Autres protest.	Rom.-katoļi Cathol. rom.	Grieķu katoļi Cathol. grecs	Vecticībnieki Vieux-croyants	Pārējie kristītie Autres chrét.	Mozus tic. Adh. de Moïse	Pārējie nekristītie Autres nonchrét.	Nezināmie Conf. incon.	Pavisam Total		
											Vīr. m.	Siev. f.	Kopā total
	1	2	3	4	5	6	7	8	9	10	11	12	13
Valmieras apriņķis (District de Valméra)													
1	Valmiera	7 418	128	104	352	13	—	96	1	29	3 660	4 481	8 141
2	Limbaži	2 584	47	9	336	1	—	98	—	10	1 328	1 757	3 085
3	Rūjene	4 440	44	6	242	—	—	72	1	25	2 057	2 773	4 830
4	Ainažu miests	575	1	2	352	—	—	—	—	6	431	505	936
5	Mazsalacas miests	1 207	—	1	6	—	—	—	—	—	508	706	1 214
6	Salacgrīvas	701	3	1	190	—	—	—	—	5	405	495	900
7	Ainažu pagasts	540	—	4	285	1	—	1	—	1	433	399	832
8	Arakstu	515	—	—	10	—	—	1	—	—	247	279	526
9	Augstrozes pagasts	563	12	—	4	—	—	—	—	4	281	302	583
10	Bauņu	2 024	—	6	36	—	—	—	1	3	941	1 129	2 070
11	Braslavas	728	—	—	22	—	—	—	—	—	344	406	750
12	Burtnieku	2 434	—	6	26	2	—	—	1	—	1 125	1 344	2 469
13	Dauguļu	1 229	—	4	18	—	—	—	—	1	578	674	1 252
14	Dikļu	1 555	12	6	28	—	—	—	—	12	748	865	1 613
15	Duntes	1 003	—	1	9	—	—	—	—	2	472	543	1 015
16	Idus	718	—	—	2	—	—	—	—	—	327	393	720
17	Imantas	711	—	2	21	3	—	—	—	4	322	419	741
18	Ipiķu	986	—	5	20	—	—	2	—	—	454	559	1 013
19	Jaunburtnieku	799	1	11	16	1	—	—	—	—	376	452	828
20	Jaunvāles	874	1	21	11	1	—	—	1	1	407	503	910
21	Jeru	1 334	5	2	16	—	—	—	—	1	631	727	1 358
22	Katvaru	900	8	2	77	—	—	—	—	—	471	516	987
23	Kauguru	1 148	—	10	45	4	1	—	—	—	542	666	1 208
24	Kieģeļu	1 140	—	6	2	—	—	—	—	3	538	613	1 151
25	Kirbižu	1 393	10	6	166	—	—	1	—	3	712	867	1 579
26	Koku	1 668	17	25	22	3	—	—	—	2	816	921	1 737
27	Koņu	945	1	—	15	—	—	—	—	—	453	508	961
28	Lādes	689	1	—	45	—	—	—	—	—	330	405	735
29	Liepupes	717	1	4	22	—	—	2	—	—	365	381	746
30	Limbažu	1 314	—	11	55	1	—	—	—	1	641	741	1 382
31	Lodes	506	2	—	18	—	—	—	—	2	238	290	528
32	Mūru	699	—	12	12	—	—	—	—	1	325	399	724
33	Nabes	569	—	1	20	—	—	—	—	—	282	308	590
34	Naukšēnu	2 505	3	10	57	11	—	—	—	25	1 223	1 388	2 611
35	Ozolu	742	—	1	23	—	—	2	—	—	348	420	768
36	Pāles	2 722	29	11	333	—	—	1	1	5	1 494	1 608	3 102
37	Pociema	944	3	4	115	1	—	1	—	—	508	560	1 068
38	Puiķeles	1 503	1	3	65	—	—	4	—	—	748	828	1 576
39	Rencenu	2 486	5	11	28	—	—	1	1	4	1 453	1 383	2 836
40	Rozenu	2 583	—	18	413	10	—	—	—	6	1 449	1 581	3 030
41	Rūjienas	1 187	3	—	35	—	—	—	—	2	549	678	1 227
42	Salacas	1 785	6	2	950	—	—	3	—	4	1 309	1 441	2 750
43	Sēļu	1 276	—	1	16	—	—	—	—	2	587	708	1 295
44	Skulbergu	1 569	1	1	56	—	—	—	—	2	725	904	1 629
45	Stienes	714	—	—	25	—	—	—	—	1	352	388	740
46	Svejciema	1 219	—	2	542	—	—	1	—	—	828	936	1 764
47	Ternejas	1 436	15	3	54	—	—	—	—	2	683	827	1 510
48	Ungurpils	2 521	6	17	221	1	—	—	—	7	1 296	1 477	2 773
49	Umurgas-Saruma pagasts	1 009	12	2	118	—	—	1	—	1	532	611	1 143
50	Vaidavas pagasts	1 132	—	4	4	—	—	—	—	1	544	597	1 141
51	Vainižu	928	—	7	21	—	—	—	—	—	453	503	956
52	Valmieras	2 537	3	18	47	3	—	2	1	6	1 212	1 405	2 617
53	Valtenbergas pagasts	2 881	3	5	30	—	—	—	—	1	1 347	1 573	2 920
54	Vecates pagasts	679	—	2	2	—	—	—	—	—	304	379	683
55	Vēbrenģuļu pagasts	705	—	8	16	—	—	—	—	—	338	391	729
56	Vecmuižas	1 186	—	5	76	—	—	—	—	—	613	654	1 267
57	Viļķenes pagasta	1 248	4	2	113	—	—	—	—	5	639	733	1 372
58	Vilzenu	582	—	—	11	—	—	1	—	1	277	318	595
Kopā		82 705	388	405	5 872	56	1	290	8	191	41 299	48 617	89 916
To starpā: pils. u. miest. uz laukiem..		16 925 65 780	223 165	123 282	1 478 4 394	14 42	— 1	266 24	2 6	75 116	8 389 32 910	10 717 37 900	19 106 70 810

Nr. Nr. pēc kārtas Nr. Nr. d'ordre	Ticības Confessions Pilsētas, miesti un pagasti Villes, bourgs et com. rur.	Ev.-luterāņi Ev. luthér.	Pārējie protestanti Autres protest.	Rom.-katoļi Cathol. rom.	Grieķu katoļi Cathol. grecs	Vecticībnieki Vieux-croyants	Pārējie kristītie Autres chrét.	Mozus tic. Adh. de Moïse	Pārējie nekristītie Autres nonchrét.	Nezināmie Conf. incon.	Pavisam Total		
											Vir. m.	Siev. f.	Kopā total
	1	2	3	4	5	6	7	8	9	10	11	12	13
Valkas apriņķis (District de Valka)													
1	Valka	3 135	27	9	106	1	—	49	—	12	1 467	1 872	3 339
2	Smiltene	2 898	30	13	42	—	—	254	—	14	1 455	1 796	3 251
3	Aluksne	2 951	7	115	254	9	—	163	—	8	1 872	1 635	3 507
4	Lejasciema miests	577	—	8	11	—	—	1	—	1	243	355	598
5	Apes "	827	15	13	29	—	—	99	—	—	454	529	983
6	Strenču "	1 621	4	27	67	2	—	35	—	18	792	983	1 775
7	Alsviķu pagasts	2 222	17	2	39	—	—	—	—	4	1 058	1 226	2 284
8	Aluksnes "	1 137	11	2	63	—	—	—	—	—	575	638	1 213
9	Annas "	2 397	—	10	51	—	—	1	—	5	1 120	1 344	2 464
10	Aumeisteru pagasts	2 519	—	12	35	—	—	2	—	5	1 211	1 362	2 573
11	Biļskas pagasts	1 396	—	4	9	—	—	—	—	2	656	755	1 411
12	Blomu "	1 175	—	12	17	4	—	—	—	1	568	641	1 209
13	Bormaņu "	1 342	—	4	6	—	—	—	—	4	610	746	1 356
14	Dūres "	417	—	4	9	—	—	—	—	—	206	224	430
15	Ērgemes "	1 845	—	1	26	1	—	—	—	1	842	1 032	1 874
16	Ēveles "	1 725	4	4	43	1	—	—	—	3	803	977	1 780
17	Gaujienas "	2 507	—	12	35	7	—	2	—	1	1 210	1 354	2 564
18	Grundzāles pagasts	612	—	1	6	1	—	—	—	—	270	350	620
19	Ilzenes pagasts	1 241	3	3	8	—	—	—	—	1	592	664	1 256
20	Jaunlaicenes pagasts	2 751	5	13	51	—	—	—	—	—	1 296	1 524	2 820
21	Jaunrozes pagasts	438	—	—	—	—	—	—	—	—	187	251	438
22	Jērcenu "	1 245	—	9	11	—	—	—	—	—	587	678	1 265
23	Kalnciema "	1 752	15	4	76	—	—	—	—	1	835	1 013	1 848
24	Kārķu "	1 682	1	6	66	—	—	—	—	1	815	941	1 756
25	Kolbergas "	1 952	1	12	77	—	—	—	—	3	935	1 110	2 045
26	Karvas "	987	—	2	15	—	—	1	—	1	470	536	1 006
27	Lāzbergas "	2 014	—	3	161	2	—	—	—	1	1 067	1 114	2 181
28	Lejas "	2 279	1	16	75	10	—	1	—	4	1 077	1 309	2 386
29	Lugažu "	1 290	7	18	56	8	—	6	—	—	717	668	1 385
30	Mālpupes "	2 426	—	12	81	2	—	1	—	1	1 180	1 343	2 523
31	Mēra "	820	2	5	2	—	—	1	—	2	367	465	832
32	Omuļu "	729	—	2	21	—	—	—	—	—	336	416	752
33	Palsmanes "	3 118	—	19	68	—	—	5	—	—	1 492	1 718	3 210
34	Pedeles "	426	—	1	12	—	—	—	—	—	205	234	439
35	Pedezes "	1 136	—	16	1 325	—	—	—	—	7	1 199	1 285	2 484
36	Plāņu "	624	—	9	8	6	—	—	—	—	306	341	647
37	Rauzas "	518	—	4	6	—	—	—	—	—	255	273	528
38	Sinoles "	1 141	1	6	16	4	—	—	—	—	552	616	1 168
39	Smiltenes "	4 207	20	27	36	8	—	2	—	3	1 930	2 373	4 303
40	Trikates "	3 208	1	53	52	16	—	1	—	5	1 535	1 801	3 336
41	Valkas "	556	4	2	28	—	—	—	—	1	273	318	591
42	Veclaicenes "	1 430	4	6	138	—	—	—	—	—	749	829	1 578
43	Vijciema "	1 452	1	11	7	2	—	—	—	1	704	770	1 474
44	Zeltiņu "	936	—	—	4	—	—	—	—	3	416	527	943
45	Ziemera "	1 521	1	3	51	5	—	—	—	—	719	862	1 581
46	Zvārtavas "	1 395	—	8	55	1	—	3	—	1	645	818	1 463
	Kopā	74 577	182	523	3 354	90	—	627	2	114	36 853	42 616	79 469
	To starpā: pils. u. miest. uz laukiem..	12 009 62 568	83 99	185 338	509 2 845	12 78	— —	601 26	1 1	53 61	6 233 30 570	7 170 35 446	13 453 66 016
Madonas apriņķis (District de Madona)													
1	Madona	828	1	65	418	6	—	36	—	3	683	674	1 357
2	Vecgulbene	1 930	1	270	264	39	—	25	—	12	1 421	1 120	2 541
3	Adulienas pagasts	1 200	2	17	37	—	—	—	—	14	582	688	1 270
4	Bērzaunes "	615	—	51	745	1	—	2	—	2	633	783	1 416
5	Beļavas "	1 341	1	11	229	—	—	—	—	6	752	836	1 588
6	Bučauskas "	710	—	29	57	7	—	1	—	—	367	437	804
7	Cesvaines "	1 465	5	61	198	25	—	18	—	9	803	978	1 781
8	Dzelzavas "	1 635	18	50	237	9	—	1	—	18	916	1 053	1 969
9	Galgauškas "	2 441	9	54	93	7	—	—	—	5	1 158	1 451	2 609
10	Grostonas "	435	—	19	570	1	—	2	—	1	470	558	1 028
11	Grašu "	736	1	29	128	5	—	—	—	2	429	472	901
12	Iršu "	225	—	7	50	—	—	1	—	—	126	157	283
13	Iršu kolonijas	1 809	—	15	43	2	—	3	—	2	898	976	1 874
14	Jaungulbenes pagasts	4 203	5	123	164	9	—	17	—	14	2 051	2 486	4 537
15	Kārdabas "	431	6	2	151	1	—	2	—	2	268	327	595
16	Kalsnavas "	1 530	2	72	1 064	8	—	7	—	3	1 233	1 453	2 686

Tab. VIII. (Turpinājums.)

Tabl. VIII. (suite)

Nr. Nr. pēc kārtas Nr. Nr. d'ordre	Ticības Confessions Pilsētas, miesti un pagasti Villes, bourgs et com. rur.	Ev.-luterāņi Ev. luthér.	Pārējie protestanti Autres protest.	Rom.-katoļi Cathol. rom.	Grieķu katoļi Cathol. grecs	Vecticībnieki Vieux-croyants	Pārējie kristītie Autres chrét.	Mozus tic. Adh. de Moïse	Pārējie nekristītie Autres nonchrét.	Nezināmie Conf. incon.	Pavisam Total		
											Vīr. m.	Siev. f.	Kopā total
	1	2	3	4	5	6	7	8	9	10	11	12	13
17	Kraukļu pagasts	1 735	3	62	75	28	—	6	—	2	907	1 004	1 911
18	Kusas "	261	2	18	388	2	—	2	—	—	322	351	673
19	Lazdonas "	510	2	75	447	6	—	19	—	1	498	562	1 060
20	Ļaudonas "	1 949	—	113	853	48	—	45	—	6	1 386	1 628	3 014
21	Ļaudonas-Odzienas pag.	997	14	187	652	30	—	13	—	4	882	1 015	1 897
22	Lautera-Viesienas "	480	4	41	411	4	—	1	—	12	435	518	953
23	Liepkalnu-Ozolu "	579	3	24	442	2	—	3	—	6	486	573	1 059
24	Liezeres pagasts	1 803	10	26	200	10	—	—	—	6	945	1 110	2 055
25	Litenes "	2 308	6	57	185	2	—	4	—	20	1 167	1 415	2 582
26	Lubānes "	3 625	—	282	65	21	—	4	—	7	1 861	2 143	4 004
27	Lubejas "	539	52	19	298	4	—	4	—	—	404	512	916
28	Mārcienas "	548	—	33	773	6	—	11	—	1	637	735	1 372
29	Mēdzulas "	1 207	12	17	261	3	—	2	—	—	662	840	1 502
30	Meiranu "	1 522	3	259	73	21	—	13	—	—	921	970	1 891
31	Oļu-Apeltienas pag.	258	2	7	177	2	—	—	—	5	199	252	451
32	Patkules pagasts	527	1	37	392	3	—	1	—	16	448	529	977
33	Praulienas "	1 083	1	114	451	14	—	5	—	7	789	886	1 675
34	Saikavas "	1 994	15	228	250	15	—	13	—	2	1 153	1 364	2 517
35	Sarkaņu "	868	4	87	878	30	—	3	—	3	880	993	1 873
36	Sausnejas "	349	—	12	269	1	—	—	—	1	296	336	632
37	Savienas "	978	—	32	157	3	—	5	—	—	552	623	1 175
38	Stamerienas "	1 781	9	41	347	2	—	10	—	1	984	1 207	2 191
39	Tirzas "	1 471	—	54	23	6	—	12	—	1	731	836	1 567
40	Vējavas "	366	1	1	49	—	—	—	—	1	187	231	418
41	Vestienas "	1 094	1	54	810	12	—	—	—	13	919	1 065	1 984
42	Vecgulbenes "	2 443	1	69	76	7	—	1	—	2	1 209	1 390	2 599
43	Vietalvas "	1 030	19	84	154	3	—	2	—	2	594	700	1 294
44	Vietalvas-Odzienas pag. ..	1 240	14	61	144	1	—	—	—	1	672	789	1 461
Kopā		55 079	230	2 969	13 748	406	—	294	3	213	33 916	39 026	72 942
To starpā: pils. u. miest. uz laukiem ..		2 758 52 321	2 228	335 2 634	682 13 066	45 361	— —	61 233	— 3	15 198	2 104 31 812	1 794 37 232	3 898 69 044
Vidzeme		356 309	1 551	7 330	35 526	1 311	4	1 903	19	881	187 906	216 928	404 834
To starpā: pils. u. miest. uz laukiem ..		50 212 306 097	483 1 068	1 349 5 981	3 753 31 773	146 1 165	1 3	1 366 537	5 14	260 621	26 444 161 462	31 131 185 797	57 575 347 259

K u r z e m e (C o u r l a n d e) Liepājas apriņķis (District de Liépaïa)

1	Liepāja	38 968	1 857	6 815	2 832	245	1	9 866	2	176	27 481	33 281	60 762
2	Durbe	493	11	20	10	—	—	6	—	—	238	302	540
3	Grobiņa	1 062	61	19	15	—	—	125	—	6	566	722	1 288
4	Priekules miests	893	77	11	16	—	—	36	—	16	470	579	1 049
5	Aizteres pagasts	530	10	23	6	—	—	—	—	2	279	292	571
6	Aizviķu "	687	165	77	17	25	—	1	—	2	469	505	974
7	Asītes "	1 569	189	15	6	—	—	3	—	6	871	917	1 788
8	Bārtas "	2 086	11	67	7	—	—	—	—	—	1 018	1 153	2 171
9	Bātas "	1 109	241	60	25	—	—	17	—	12	678	786	1 464
10	Bunkas "	865	59	2	8	—	—	2	—	3	446	493	939
11	Dunikas "	2 551	25	34	14	—	—	2	—	6	1 250	1 382	2 632
12	Durbes "	1 288	24	29	6	—	—	—	—	—	636	711	1 347
13	Embotes "	1 186	85	32	4	—	—	3	—	4	626	688	1 314
14	Gaviezas "	1 439	31	11	17	—	—	1	—	1	725	775	1 500
15	Gramzdas "	1 123	84	48	12	—	—	6	—	2	584	691	1 275
16	Grobiņas "	2 402	84	43	19	—	—	2	—	4	1 206	1 348	2 554
17	Kalētu "	1 454	62	14	2	—	—	2	—	4	714	824	1 538
18	Krotēs "	585	9	4	4	—	—	1	—	—	290	313	603
19	Medzes "	2 052	63	20	11	—	—	1	—	13	1 017	1 143	2 160
20	Nīcas "	4 580	72	19	13	—	—	3	—	9	2 208	2 488	4 696
21	Perkones "	1 522	82	9	5	—	—	—	—	—	735	883	1 618
22	Priekules "	1 098	168	33	13	—	—	4	—	3	611	708	1 319
23	Purmsātu "	776	28	20	2	—	—	—	—	3	389	440	829
24	Rāvas "	441	26	66	5	—	—	—	—	1	264	275	539
25	Rucavas "	4 948	99	29	26	—	—	10	7	12	2 384	2 747	5 131
26	Tadaiķu "	1 221	63	10	13	—	—	2	—	—	602	707	1 309
27	Talsu "	1 195	33	10	3	—	—	1	—	1	585	658	1 243
28	Vainodes "	1 632	185	116	11	—	—	70	—	1	962	1 053	2 015

Nr. Nr. pēc kārtas Nr. Nr. d'ordre	Ticības Confessions Pilsētas, miesti un pagasti Villes, bourgs et com. rur.	Ev.-luterāņi Ev. luthér.	Pārējie protestanti Autres protest.	Rom.-katoļi Cathol. rom.	Grieķu katoļi Cathol. grecs	Vecticībnieki Vieux-croyants	Pārējie kristītie Autres chrét.	Mozus tic. Adh. de Moïse	Pārējie nekristītie Autres nonchrét.	Nezināmie Conf. incon.	Pavisam Total		
											Vīr. m.	Siev. f.	Kopā total
1	2	3	4	5	6	7	8	9	10	11	12	13	
29	Vērgaļu pagasts	1 132	8	10	2	—	—	5	—	—	552	605	1 157
30	Vecpils "	1 317	36	374	2	—	—	5	—	3	814	923	1 737
37	Virgas "	968	26	5	6	—	—	10	—	—	466	549	1 015
Kopā		83 172	3 974	8 045	3 132	270	1	10 184	9	290	50 136	58 941	109 077
To starpā: pils. u. miest. uz laukiem ..		41 416 41 756	2 006 1 968	6 865 1 180	2 873 259	245 25	1 —	10 033 151	2 7	198 92	28 755 21 381	34 884 24 057	63 639 45 438

Aizputes apriņķis (District d'Aispoute)

1	Aizpute	2 463	43	142	64	—	—	629	—	5	1 508	1 838	3 346
2	Alšvangas pagasts	331	2	2 980	6	—	—	4	—	1	1 513	1 811	3 324
3	Aizputes-Klostera pag. ..	629	3	246	13	—	—	—	—	1	423	469	892
4	Aizputes-Pils pagasts ..	1 093	3	58	22	—	—	2	—	—	549	629	1 178
5	Apriķu pagasts	679	45	169	9	—	—	—	—	—	432	470	902
6	Basu "	182	7	636	2	—	—	—	—	—	399	428	827
7	Briņķu "	1 455	45	117	5	—	—	8	—	1	759	872	1 631
8	Cīravas "	1 211	11	32	15	1	—	1	—	1	605	667	1 272
9	Dunalkas "	911	—	31	—	—	—	6	—	6	443	511	954
10	Dzērves "	874	17	108	1	—	—	1	—	—	472	529	1 001
11	Gudenieku "	90	—	1 443	3	—	—	1	—	—	671	866	1 537
12	Kazdangas "	2 441	26	50	13	—	—	—	—	5	1 230	1 305	2 535
13	Lažas "	964	22	160	12	—	—	—	—	3	557	604	1 161
14	Nigrandas "	1 464	19	212	14	1	—	9	—	2	840	881	1 721
15	Pilsberģes "	39	2	1 086	8	—	—	10	—	—	530	615	1 145
16	Rudbārzu "	1 301	—	393	13	—	—	1	—	5	831	882	1 713
17	Sakas "	2 115	360	58	16	—	—	61	—	7	1 202	1 415	2 617
18	Sieksātes "	643	—	5	9	—	—	3	—	—	310	350	660
19	Tašu-Padures pagasts ..	1 485	13	24	3	—	—	—	—	2	739	788	1 527
20	Ulmales-Labragas pag. ..	654	119	59	6	—	—	—	—	3	393	448	841
21	Valtaiķu pagasts	1 766	—	22	8	—	—	28	—	—	889	935	1 824
22	Ziemupes "	761	3	4	6	—	—	1	—	1	365	411	776
Kopā		23 551	740	8 035	248	2	—	765	—	43	15 660	17 724	33 384
To starpā: pils. u. miest. uz laukiem ..		2 463 21 088	43 697	142 7 893	64 184	— 2	— —	629 136	— —	5 38	1 508 14 152	1 838 15 886	3 346 30 038

Kuldigas apriņķis (District de Kouldiga)

1	Kuldīga	5 424	63	359	252	—	—	782	—	32	2 932	3 980	6 912
2	Saldus	3 120	43	43	74	1	—	399	—	13	1 639	2 054	3 693
3	Brocenu pagasts	937	11	94	24	—	—	—	—	2	515	553	1 068
4	Cieceres "	940	3	8	8	2	—	—	—	—	432	529	961
5	Ezeres "	2 550	101	168	29	—	—	13	—	—	1 345	1 516	2 861
6	Gaiķu "	1 600	108	130	16	5	—	1	—	1	866	995	1 861
7	Griķu "	1 329	6	32	9	—	—	—	—	—	632	744	1 376
8	Ivandes "	1 114	1	111	11	—	—	—	—	8	602	643	1 245
9	Kabiles "	2 479	1	86	23	21	—	3	—	5	1 204	1 414	2 618
10	Kuldigas "	2 123	6	50	66	—	—	—	—	2	1 025	1 222	2 247
11	Kurmales "	1 086	7	28	13	—	—	—	—	4	538	600	1 138
12	Kursišu "	2 832	30	92	12	2	—	—	—	3	1 394	1 577	2 971
13	Lielrendas "	500	7	3	6	—	—	—	—	1	244	273	517
14	Lutriņu "	2 930	2	31	17	—	—	8	—	—	1 371	1 617	2 988
15	Padures "	1 347	9	57	5	—	—	4	—	3	680	745	1 425
16	Pampaļu "	1 825	81	209	36	—	—	10	—	3	1 014	1 150	2 164
17	Planicas "	881	32	43	3	—	—	1	—	1	466	495	961
18	Raņķu "	1 567	—	20	11	—	—	2	—	3	753	850	1 603
19	Rendas "	1 558	8	98	35	31	—	5	—	8	784	959	1 743
20	Sātiņu "	1 902	15	14	5	—	—	11	—	7	937	1 017	1 954
21	Saldus "	1 507	7	15	3	—	—	—	—	6	712	826	1 538
22	Skrundas "	3 795	15	77	15	—	—	16	—	14	1 821	2 111	3 932
23	Snēpeles "	792	34	14	6	—	—	—	—	5	392	459	851
24	Turlavas "	1 426	34	120	—	—	—	8	—	3	729	862	1 591
25	Vārmes "	1 730	1	23	14	—	—	8	—	10	838	948	1 786
26	Zvārdes "	2 733	3	88	7	2	—	4	—	13	1 355	1 495	2 850
Kopā		50 027	628	2 013	700	64	—	1 275	—	147	25 220	29 634	54 854
To starpā: pils. u. miest. uz laukiem ..		8 544 41 483	106 522	402 1 611	326 374	1 63	— —	1 181 94	— —	45 102	4 571 20 649	6 034 23 600	10 605 44 249

Tab. VIII. (Turpinājums.)

Tabl. VIII. (suite)

Nr. Nr. pēc kartas Nr. Nr. d'ordre	Ticības Confessions Pilsētas, miesti un pagasti Villes, bourgs et com. rur.	Ev.-luterāņi Ev. luthér.	Pārējie protestanti Autres protest.	Rom.-katoļi Cathol. rom.	Grieķu katoļi Cathol. grecs	Vec ticībnieki Vieux-croyants	Pārējie kristītie Autres chrét.	Mozus tic. Adh. de Moïse	Pārējie nekristītie Autres nonchrét.	Nezināmie Conf. incon.	Pavisam Total		
											Vīr. m.	Siev. f.	Kopā total
1	2	3	4	5	6	7	8	9	10	11	12	13	
Ventspils apriņķis (District de Ventspils)													
1	Ventspils	12 630	877	926	615	10	—	1 277	—	49	7 426	8 958	16 384
2	Piltene	749	79	3	27	—	—	59	—	2	418	501	919
3	Dundagas pagasts	7 397	381	56	420	7	—	30	—	24	3 961	4 354	8 315
4	Edoles "	1 752	5	401	17	—	—	6	—	5	1 010	1 176	2 186
5	Piltenes "	1 005	65	13	19	—	—	—	—	5	521	586	1 107
6	Popes "	4 498	90	29	55	2	—	26	—	13	2 306	2 407	4 713
7	Puzes "	2 127	75	125	52	—	—	2	—	3	1 108	1 276	384
8	Sarkanmuižas pagasts	2 830	219	56	96	—	—	2	—	17	1 514	1 706	3 220
9	Ugāles pagasts	1 829	27	7	74	—	—	18	—	1	938	1 018	1 956
10	Usmas "	659	38	18	27	15	—	2	—	—	373	386	759
11	Užavas "	1 343	221	135	30	—	—	2	—	2	779	954	1 733
12	Vārves "	563	39	26	11	—	—	2	—	2	299	344	643
13	Ziras "	925	115	84	15	—	—	12	—	5	558	598	1 156
14	Zlēku "	1 734	35	12	15	—	—	7	—	9	840	972	1 812
15	Zūru "	2 044	193	38	21	—	—	3	—	6	1 075	1 230	2 305
Kopā		42 085	2 459	1 929	1 494	34	—	1 448	—	143	23 126	26 466	49 592
To starpā: pils. u. miest. uz laukiem ..		13 379 28 706	956 1 503	929 1 000	642 852	10 24	— —	1 336 112	— —	51 92	7 844 15 282	9 459 17 007	17 303 32 289
Talsu apriņķis (District de Talsi)													
1	Talsi	3 083	130	24	189	—	—	637	—	14	1 726	2 351	4 077
2	Sasmaka	823	23	—	59	—	—	157	—	2	466	598	1 064
3	Sabīle	956	21	20	25	—	—	325	—	3	598	752	1 350
4	Kandava	1 339	27	9	36	1	—	85	—	—	650	847	1 497
5	Ārlavas pagasts	3 444	62	89	120	39	—	2	—	8	1 721	2 043	3 764
6	Cēres pagasts	806	15	35	6	—	—	2	—	—	427	437	864
7	Jaunpagasta pagasts	1 585	33	64	43	253	—	—	—	—	916	1 062	1 978
8	Kandavas "	2 639	14	38	37	11	—	2	—	6	1 291	1 456	2 747
9	Lībagu "	968	12	2	11	—	—	1	—	—	465	529	994
10	Lubezeres "	1 187	13	3	17	—	—	—	—	1	568	653	1 221
11	Mērsraga "	1 285	39	5	157	—	—	1	—	—	722	765	1 487
12	Nogales "	876	52	41	67	—	—	—	—	1	480	557	1 037
13	Nurmuižas "	3 025	16	31	72	—	—	3	—	4	1 474	1 677	3 151
14	Pastendes "	1 509	21	21	28	6	—	1	—	2	788	800	1 588
15	Spāres "	847	2	9	7	—	—	3	—	—	408	460	868
16	Stendes "	2 446	32	50	48	7	—	6	—	2	1 232	1 359	2 591
17	Strazdes "	649	10	5	9	5	—	1	—	1	309	371	680
18	Talsu "	473	5	3	34	—	—	—	—	—	218	297	515
19	Upesgrīvas "	658	105	—	12	1	—	1	—	—	385	392	777
20	Valdgales "	1 749	62	33	50	8	—	—	—	1	883	1 020	1 903
21	Valgales "	915	—	11	8	—	—	—	—	1	443	492	935
22	Vandzenes "	2 290	13	41	62	—	—	—	—	2	1 106	1 302	2 408
23	Zentenes "	2 089	10	94	29	9	—	1	—	15	1 061	1 186	2 247
Kopā		35 641	717	628	1 126	340	—	1 228	—	63	18 337	21 406	39 743
To starpā: pils. u. miest. uz laukiem ..		6 201 29 440	201 516	53 575	309 817	1 339	— —	1 204 24	— —	19 44	3 440 14 897	4 548 16 858	7 988 31 755
Kurzeme													
Kurzeme		234 476	8 518	20 650	6 700	710	1	14 900	9	686	132 479	154 171	286 650
To starpā: pils. u. miest. uz laukiem ..		72 003 162 473	3 312 5 206	8 391 12 259	4 214 2 486	257 453	— —	14 383 517	2 7	318 368	46 118 86 361	56 763 97 408	102 881 183 769
Zemgale (Zemgale)													
Tukuma apriņķis (District de Toukoume)													
1	Tukums	5 775	34	108	216	5	—	1 026	1	2	3 172	3 995	7 167
2	Annenieku pagasts	1 271	—	16	9	1	—	—	—	—	631	666	1 297
3	Aizupes "	1 700	14	6	2	—	—	3	—	—	815	910	1 725
4	Bikstu "	878	—	11	10	—	—	—	—	3	403	499	902

Nr. Nr. pēc kārtas Nr. Nr. d'ordre	Ticības Confessions Pilsētas, miesti un pagasti Villes, bourgs et com. rur.	Ev.-luterāņi Ev. luthér.	Pārējie protestanti Autres protest.	Rom.-katoļi Cathol. rom.	Grieķu katoļi Cathol. grecs	Vecticībnieki Vieux-croyants	Pārējie kristītie Autres chrét.	Mozus tic. Adh. de Moïse	Pārējie nekristītie Autres nonchrét.	Nezināmie Conf. incon.	Pavisam Total		
											Vīr. m.	Siev. f.	Kopā total
	1	2	3	4	5	6	7	8	9	10	11	12	13
5	Blīdenes pagasts	1 626	—	139	12	—	—	—	—	3	840	940	1 780
6	Dzirciema "	391	—	3	1	—	—	—	—	1	184	212	396
7	Engures "	1 428	10	21	15	2	—	6	—	—	703	779	1 482
8	Grenču "	1 743	7	24	12	—	—	6	—	—	837	955	1 792
9	Irlavas "	2 137	4	57	40	8	—	3	—	2	1 118	1 133	2 251
10	Jaunpils "	1 964	40	32	19	—	—	3	—	5	929	1 134	2 063
11	Lestenes "	1 515	34	17	3	3	—	1	—	6	718	861	1 579
12	Matkules "	2 460	18	10	12	—	—	—	—	1	1 160	1 341	2 501
13	Ozolnieku "	1 668	7	37	17	2	—	—	—	6	805	932	1 737
14	Praviņu "	985	1	18	9	2	—	—	—	1	475	541	1 016
15	Pūres "	631	—	9	14	—	—	—	—	—	318	336	654
16	Remtes "	1 781	2	5	5	—	—	—	—	—	834	959	1 793
17	Reņģes "	1 113	1	59	13	1	—	3	—	2	560	632	1 192
18	Sēmes "	1 187	1	24	36	6	—	—	—	—	585	669	1 254
19	Slampes "	791	15	34	24	1	—	—	—	—	413	452	865
20	Slokenbekas "	1 595	38	14	16	6	—	—	—	1	809	861	1 670
21	Struteles "	534	1	8	8	—	—	—	—	1	256	296	552
22	Tumes "	1 355	12	36	30	3	—	—	—	—	707	729	1 436
23	Vānes "	1 062	3	9	4	—	—	—	—	—	494	584	1 078
24	Vecmoku "	601	1	27	16	—	—	3	—	—	298	350	648
25	antes "	793	137	5	5	—	—	2	—	—	437	505	942
26	Zemītes "	1 179	2	34	21	—	—	—	—	—	573	663	1 236
Kopā		38 163	382	763	569	40	—	1 056	1	34	19 074	21 934	41 008
To starpā: pils. u. miest. uz laukiem ..		5 775 32 388	34 348	108 655	216 353	5 35	— —	1 026 30	1 —	2 32	3 172 15 902	3 995 17 939	7 167 33 841

Jelgavas apriņķis (District de Yelgava)

1	Jelgava	22 612	248	1 804	1 170	400	20	1 998	1	68	12 527	15 794	28 321
2	Dobeles	2 310	28	93	62	1	2	157	—	2	1 216	1 439	2 655
3	Vecauce	1 401	12	48	24	1	—	64	—	1	688	863	1 551
4	Auru pagasts	1 362	—	34	22	1	1	5	—	6	680	751	1 431
5	Bēnes "	1 131	8	45	17	4	—	9	—	4	577	641	1 218
6	Bērzmuižas pagasts	1 837	3	115	13	4	—	—	—	2	911	1 063	1 974
7	Brambergas "	986	—	35	10	—	—	—	—	3	500	534	1 034
8	Bukaišu "	1 504	2	236	11	1	—	—	—	6	795	965	1 760
9	Dobeles "	2 567	3	61	24	—	—	—	—	3	1 247	1 411	2 658
10	Džūkstes-Pienavas pag.	2 845	5	97	22	4	—	—	—	7	1 361	1 619	2 980
11	Elejas pagasts	1 575	—	99	34	5	—	5	—	1	824	895	1 719
12	Emburgas pagasts	1 234	10	39	15	2	—	—	—	2	589	713	1 302
13	Garozes "	1 149	15	36	15	5	—	—	—	2	594	628	1 222
14	Īles "	722	5	7	2	—	—	1	1	1	371	368	739
15	Jaunauces	1 121	5	119	15	—	—	9	—	5	587	687	1 274
16	Jaunsvirlaukas pag.	1 954	13	83	21	10	—	3	—	3	995	1 092	2 087
17	Jēkabnieku pagasts	1 124	—	36	18	4	—	2	—	1	547	638	1 185
18	Kalnāmuižas "	1 695	11	156	15	3	—	3	—	—	901	982	1 883
19	Kalnciema "	1 325	22	34	21	1	—	1	—	—	674	730	1 404
20	Kroņa-Vircavas pagasts	1 595	26	61	35	33	—	—	—	3	814	939	1 753
21	Lielaucē pagasts	1 461	—	61	29	1	—	—	—	2	700	854	1 554
22	Lielplatones "	607	9	53	6	—	—	—	—	—	341	334	675
23	Lielvircavas "	1 245	1	63	20	2	—	—	1	4	624	712	1 336
24	Līvberzes "	870	—	232	28	—	—	1	—	—	527	604	1 131
25	Mežmuižas "	1 440	2	181	18	—	—	—	—	—	773	868	1 641
26	Naudītes "	1 655	—	49	22	—	—	—	—	—	789	937	1 726
27	Ozolnieku "	1 710	2	80	28	7	—	—	—	1	879	949	1 828
28	Penkules "	1 233	2	32	10	2	—	—	—	1	597	686	1 283
29	Peternieku "	472	1	14	11	1	—	—	—	—	246	253	499
30	Platones "	898	—	85	6	1	—	—	—	1	466	525	991
31	Reņģu "	1 375	70	278	14	—	—	17	—	4	840	918	1 758
32	Sesavas "	1 830	2	138	15	4	—	—	—	10	953	1 046	1 999
33	Sipeles "	1 043	2	52	17	2	—	—	—	—	526	590	1 116
34	Sņķeres "	512	—	83	9	3	—	—	—	1	280	328	608
35	Svētes "	1 523	29	126	36	11	—	—	—	1	795	931	1 726
36	Šķības "	1 033	4	61	13	2	—	—	—	2	538	577	1 115
37	Tetelmīndes "	759	12	34	18	12	—	—	—	—	401	434	835
38	Uķu "	880	2	198	5	1	—	—	—	—	528	558	1 086
39	Vadakstes "	859	3	61	9	—	—	—	—	1	459	474	933

Nr. Nr. pēc kārtas Nr. Nr. d'ordre	Ticības Confessions Pilsētas, miesti un pagasti Villes, bourgs et com. rur.	Ev.-luterāņi Ev. luthér.	Pārējie protestanti Autres protest.	Rom.-katoļi Cathol. rom.	Grieķu katoļi Cathol. grecs	Vec ticībnieki Vieux-croyants	Pārējie kristītie Autres chrét.	Mozus tic. Adh. de Moïse	Pārējie nekristītie Autres nonchrét.	Nezināmie Conf. incon.	Pavisam Total		
											Vīr. m.	Siev. f.	Kopā total
	1	2	3	4	5	6	7	8	9	10	11	12	13
40	Valgundes pagasts	1 317	57	61	19	4	—	—	—	1	726	733	1 459
41	Vecauceas "	2 060	10	280	19	9	—	3	—	1	1 142	1 240	2 382
42	Vecsvirlaukas "	939	5	23	15	9	—	—	—	1	443	549	992
43	Vilces "	1 497	3	225	17	3	—	2	—	1	846	902	1 748
44	Zaļenieku "	2 225	8	95	26	6	—	5	—	44	1 146	1 263	2 409
	Kopā	81 492	640	5 803	1 976	559	23	2 288	3	196	42 963	50 017	92 980
	To starpā: pils. u. miest. uz laukiem	25 323 55 169	288 352	1 945 3 858	1 256 720	402 157	22 1	2 219 69	1 2	71 125	14 431 28 532	18 096 31 921	32 527 60 453

Bauskas apriņķis (District de Baouske)

1	Bauska	3 501	9	575	89	—	—	919	—	—	2 242	2 851	5 093
2	Šenbergas miests	76	—	411	5	1	—	167	—	—	289	371	660
3	Bārbeles pagasts	1 150	21	409	13	—	—	1	—	8	729	873	1 602
4	Bauskas "	1 471	5	165	25	—	—	—	—	3	801	868	1 669
5	Bornsmindes pagasts	1 891	10	235	11	5	—	—	—	1	1 001	1 152	2 153
6	Brukņas pagasts	382	5	483	—	1	—	—	—	2	408	465	873
7	Budbergas pagasts	1 118	9	2 090	7	2	—	76	—	70	1 534	1 838	3 372
8	Ceraukstes "	1 987	9	366	20	6	—	—	—	2	1 115	1 275	2 390
9	Codes "	1 696	6	126	9	1	—	—	—	5	881	962	1 843
10	Grienvaldes "	1 828	2	49	20	1	—	—	—	4	878	1 026	1 904
11	Iecavas "	2 854	—	87	34	14	—	33	—	12	1 452	1 582	3 034
12	Jaunsaules "	1 014	6	268	3	—	—	—	—	—	602	689	1 291
13	Kurmenes "	145	5	1 173	10	—	—	—	—	1	634	700	1 334
14	Mežotnes "	1 856	3	89	16	2	—	2	—	13	926	1 055	1 981
15	Misas pagasts	1 056	12	58	2	39	1	—	—	2	546	624	1 170
16	Rundales "	2 065	7	283	18	4	—	—	—	11	1 125	1 263	2 388
17	Stelpes "	1 162	6	137	3	—	—	—	—	3	604	707	1 311
18	Svitenes "	1 255	15	101	10	4	—	—	—	2	674	713	1 387
19	Šenbergas "	355	1	1 519	9	—	—	—	—	7	888	1 003	1 891
20	Vecmuižas pagasts	2 480	6	107	31	3	—	5	—	27	1 245	1 414	2 659
21	Vecsaules "	1 614	6	285	11	2	—	—	—	—	890	1 028	1 918
22	Valles "	2 771	25	513	30	3	—	5	—	4	1 632	1 719	3 351
	Kopā	33 727	168	9 529	376	88	1	1 208	—	177	21 096	24 178	45 274
	To starpā: pils. u. miest. uz laukiem	3 577 30 150	9 159	986 8 543	94 282	1 87	— 1	1 086 122	— —	— 177	2 531 18 565	3 222 20 956	5 753 39 521

Jēkabpils apriņķis (District de Yėkabpils)

1	Jėkabpils	3 178	86	449	480	646	—	810	—	7	2 617	3 039	5 656
2	Jaunjelgava	1 459	53	101	131	12	—	684	—	10	1 131	1 319	2 450
3	Ekengrāves miests	843	—	80	32	16	—	152	—	1	562	562	1 124
4	Biržu pagasts	3 629	18	256	37	29	—	3	—	23	1 916	2 079	3 995
5	Daudzevas pag.	939	2	78	26	—	—	3	—	1	514	535	1 049
6	Dignajas "	2 229	1	489	22	10	5	3	—	7	1 330	1 436	2 766
7	Erberģes "	1 449	15	168	12	1	1	7	—	1	811	843	1 654
8	Ekengrāves "	1 043	6	40	15	1	—	2	—	—	519	588	1 107
9	Elkšņu "	1 059	3	309	11	9	—	2	—	3	663	733	1 396
10	Mēmeles "	1 258	23	81	11	—	—	22	—	7	665	737	1 402
11	Neretās "	1 947	7	534	22	10	—	62	—	4	1 218	1 368	2 586
12	Salas "	1 837	12	105	51	11	—	—	—	7	986	1 037	2 023
13	Saukas "	3 269	11	392	50	81	13	—	—	11	1 841	1 986	3 827
14	Seces "	2 174	2	102	61	18	—	6	—	1	1 113	1 251	2 364
15	Selpils "	1 996	12	37	33	5	—	4	—	6	989	1 104	2 093
16	Sērenes "	1 739	12	133	44	8	—	2	—	2	947	993	1 940
17	Slates "	1 025	—	219	20	4	—	—	—	17	588	697	1 285
18	Sunakstes "	1 599	2	50	41	121	—	2	—	2	884	933	1 817
19	Susejas-Kroņa pagasts	885	14	263	7	46	—	2	—	2	592	627	1 219
20	Varenbrokas "	480	—	28	7	4	—	2	—	2	253	270	523
21	Zalvas "	1 344	19	67	5	8	—	14	—	5	689	773	1 462
22	Zasas "	923	—	272	16	15	—	5	—	3	592	642	1 234
	Kopā	36 304	298	4 253	1 134	1 055	19	1 787	1	121	21 420	23 552	44 972
	To starpā: pils. u. miest. uz laukiem	5 480 30 824	139 159	630 3 623	643 491	674 381	— 19	1 646 141	— 1	18 103	4 310 17 110	4 920 18 632	9 230 35 742

Nr. Nr. pēc kārtas Nr. Nr. d'ordre	Ticības Confessions Pilsētas, miesti un pagasti Villes, bourgs et com. rur.	Ev.-luterāņi Ev. luthér.	Pārējie protestanti Autres protest.	Rom.-katoļi Cathol. rom.	Grieķu katoļi Cathol. grecs	Vecticībnieki Vieux-croyants	Pārējie kristītie Autres chrét.	Mozus tic. Adh. de Moïse	Pārējie nekristītie Autres nonchrét.	Nezināmie Conf. incon.	Pavisam Total		
											Vir. m.	Siev. f.	Kopā total
1		2	3	4	5	6	7	8	9	10	11	12	13
Ilukstes apriņķis (District d' Ilouste)													
1	Ilukste	58	1	753	27	127	—	30	—	1	470	527	997
2	Subate	266	3	451	26	468	—	484	—	15	780	933	1 713
3	Griva	144	—	878	196	1 267	—	163	—	—	1 183	1 465	2 648
4	Aknistes pagasts	1 437	10	505	4	2	1	200	—	4	1 023	1 140	2 163
5	Asares "	693	—	317	9	34	—	5	—	—	526	532	1 058
6	Bebrenes "	1 107	9	2 390	20	81	—	14	—	—	1 701	1 920	3 621
7	Bornes "	311	—	1 742	134	117	—	30	—	1	1 161	1 174	2 335
8	Borovkas "	203	—	1 296	425	1 067	—	265	—	8	1 572	1 692	3 264
9	Demenes "	144	3	1 709	165	467	—	14	—	—	1 286	1 216	2 502
10	Dvietas "	37	—	2 204	9	10	—	1	—	—	1 074	1 187	2 261
11	Garsenes "	855	1	283	5	5	—	15	—	—	554	610	1 164
12	Kalkunes "	239	12	2 770	229	2 118	—	32	—	10	2 568	2 842	5 410
13	Kurcuma "	86	7	1 273	102	497	—	—	—	3	960	1 008	1 968
14	Lašu "	1 021	2	1 468	118	291	—	31	—	3	1 426	1 508	2 934
15	Pilskalnes "	123	1	1 852	18	90	—	1	—	2	1 002	1 085	2 087
16	Prodes "	1 046	—	1 065	24	50	—	14	—	—	1 058	1 141	2 199
17	Rubenes "	413	2	1 951	10	—	—	7	—	2	1 130	1 255	2 385
18	Salanājas pagasts	774	—	1 381	944	485	—	2	—	4	1 727	1 863	3 590
19	Skrundalienas pagasts	185	4	1 300	578	920	—	17	—	—	1 439	1 565	3 004
20	Susejas "	809	2	342	10	1	—	2	—	—	571	595	1 166
21	Stelles "	95	—	524	15	68	—	—	—	—	337	365	702
22	Sventes "	90	2	2 313	83	47	—	—	—	—	1 224	1 311	2 535
Kopā		10 136	59	28 767	3 151	8 212	1	1 327	—	53	24 772	26 934	51 706
To starpā: pils. u. miest. uz laukiem ..		468 9 668	4 55	2 082 26 685	249 2 902	1 862 6 350	— 1	677 650	—	16 37	2 433 22 339	2 925 24 009	5 358 46 348
Zemgale		199 822	1 547	49 115	7 206	9 954	44	7 666	5	581	129 325	146 615	275 940
To starpā: pils. u. miest. uz laukiem ..		41 623 158 199	474 1 073	5 751 43 364	2 458 4 748	2 944 7 010	22 22	6 654 1 012	2 3	107 474	26 877 102 448	33 158 113 457	60 035 215 905
Latgale (Latgale)													
Daugavpils apriņķis (District de Daougavpils)													
1	Daugavpils	5 765	95	13 379	4 762	3 928	1	12 654	4	52	20 653	19 987	40 640
2	Krustpils	1 451	62	277	363	35	1	1 332	—	5	1 832	1 694	3 526
3	Kraslava	180	—	2 019	221	332	—	1 718	11	4	1 980	2 505	4 485
4	Līvanu miests	689	27	1 157	76	91	—	1 032	—	13	1 456	1 629	3 085
5	Preiļu "	59	—	521	62	276	—	1 006	—	6	888	1 042	1 930
6	Višķu "	17	—	128	47	55	—	510	—	—	354	403	757
7	Aiviekstas pag.	1 787	30	39	322	—	—	701	—	1	1 297	1 583	2 880
8	Asunes "	20	—	6 542	237	1	—	34	—	9	3 229	3 614	6 843
9	Dagdas "	70	—	5 103	97	918	—	668	—	3	3 166	3 693	6 859
11	Grāveru "	3 268	—	1 560	177	1 420	—	4	1	2	3 130	3 302	6 432
11	Izabelinas "	19	—	6 471	62	234	—	21	—	3	3 317	3 493	6 810
12	Izvoltas "	12	—	4 472	79	1 658	—	2	—	2	2 958	3 267	6 225
13	Jasmuižas "	76	—	6 461	168	529	—	14	—	6	3 503	3 751	7 254
14	Kapiņu "	45	5	8 951	168	3 124	—	73	—	6	5 993	6 379	12 372
15	Kolupes "	512	—	4 658	87	749	—	6	—	8	2 908	3 112	6 020
16	Kraslavas "	52	—	7 268	81	94	—	1	—	13	3 639	3 870	7 509
17	Krustpils "	6 025	61	270	171	125	—	2	—	9	3 060	3 603	6 663
18	Liksnas "	119	—	8 871	94	873	—	24	—	14	4 758	5 237	9 995
19	Līvānu "	414	—	5 027	140	1 283	—	2	—	11	3 213	3 664	6 877
20	Maļinovas "	12	9	3 375	2 046	6 877	5	—	—	5	5 867	6 462	12 329
21	Mežmuižas "	1 135	18	245	44	306	—	—	—	—	844	904	1 748
22	Preiļu "	84	—	6 701	21	2 260	—	18	—	4	4 386	4 702	9 088
23	Piedrujas "	120	—	5 662	534	63	—	202	—	14	3 184	3 411	6 595
24	Pustiņas "	38	—	3 729	39	121	—	6	—	3	1 944	1 992	3 936
25	Rudzātu "	223	—	2 539	137	312	—	2	—	—	1 537	1 676	3 213
26	Ungurmuižas pag.	2 612	11	83	413	647	—	12	—	2	1 800	1 980	3 780
27	Višķu "	96	—	5 669	105	1 896	—	77	—	2	3 772	4 073	7 845
28	Varkavas "	55	—	6 837	26	1 144	—	17	—	5	3 932	4 152	8 084
Kopā		24 955	318	118 014	10 779	29 351	7	20 138	16	202	98 600	105 180	203 780
To starpā: pils. u. miest. uz laukiem ..		8 161 16 794	184 134	17 481 100 533	5 531 5 248	4 717 24 634	2 5	18 252 1 886	15 1	80 122	27 163 71 437	27 260 77 920	54 423 149 357

Tab. VIII. (Turpinājums.)

Tabl. VIII. (suite)

Nr. int. dec kartas Nr. Nr. d'ordre	Ticības Confessions Pilsētas, miesti un pagasti Villes, bourgs et com. rur.	Ev.-luterāņi Ev. luthér.	Pārējie protestanti Autres protest.	Rom.-katoli Cathol. rom.	Grieķu katoli Cathol. grecs	Vecctibnieki Vieux-croyants	Pārējie kristītie Autres chrét.	Mozus tic. Adh. de Moïse	Pārējie nekristītie Autres nonchrét.	Nezināmie Conf. incon.	Pavisam Total		
											Vīr. m.	Siev. f.	Kopā total
	1	2	3	4	5	6	7	8	9	10	11	12	13
Rēzeknes apriņķis (District de Rēzēkne)													
1	Rēzekne	1 349	39	4 116	1 232	1 957	—	3 909	—	18	6 162	6 458	12 620
2	Varakļānu miests	54	—	536	30	29	—	1 356	—	—	926	1 079	2 005
3	Viļēnu "	68	—	651	68	220	—	391	—	—	631	767	1 398
4	Andrupenes pag.	35	—	6 787	102	2 206	—	27	—	4	4 304	4 857	9 161
5	Atašienes "	157	14	2 264	75	582	—	8	—	1	1 439	1 662	3 101
6	Biržgaļa "	124	11	5 821	627	83	—	11	—	12	3 238	3 451	6 689
7	Bikavas "	190	—	3 340	173	16	—	16	—	1	1 802	1 934	3 736
8	Borkavas "	403	3	4 532	162	97	—	60	—	—	2 531	2 726	5 257
9	Bukmuižas "	37	—	5 158	518	512	—	6	—	1	2 960	3 272	6 232
10	Dricānu "	176	3	3 897	80	113	—	3	—	11	2 032	2 251	4 283
11	Kaunatas "	37	—	7 076	502	1 621	—	98	—	11	4 451	4 894	9 345
12	Makašānu "	55	—	5 076	669	1 911	—	8	—	4	3 657	4 066	7 723
13	Ozolmuižas pag.	17	—	2 001	149	2 836	—	6	—	27	2 416	2 620	5 036
14	Rozenmuižas "	157	—	5 491	387	3 557	—	26	—	29	4 610	5 037	9 647
15	Rozentavas "	84	—	5 981	148	2 079	—	349	—	1	4 073	4 569	8 642
16	Ružinas "	18	—	1 826	241	4 678	—	4	—	2	3 266	3 503	6 769
17	Sakstagala "	17	—	4 072	58	3 156	—	2	—	32	3 462	3 875	7 337
18	Silajāņu "	45	—	4 253	106	4 545	—	360	—	5	4 482	4 832	9 314
19	Stirmienes "	94	—	2 043	43	55	—	2	—	—	1 071	1 166	2 237
20	Varakļānu "	195	—	7 475	77	841	—	8	—	1	4 031	4 566	8 597
21	Vidsmuižas "	70	—	6 160	34	2 124	—	3	—	16	3 967	4 440	8 407
22	Viļēnu "	77	—	4 726	126	2 451	—	6	—	9	3 538	3 857	7 395
	Kopā	3 459	70	93 282	5 607	35 669	—	6 659	—	185	69 049	75 882	144 931
	To starpā: pils. u. miest. uz laukiem ..	1 471 1 988	39 31	5 303 87 979	1 330 4 277	2 206 33 463	— —	5 656 1 003	— —	18 167	7 719 61 330	8 304 67 578	16 023 128 908
Ludzas apriņķis (District de Loudze)													
1	Ludza	309	3	1 956	904	480	—	1 901	—	6	2 614	2 945	5 559
2	Kārsavas miests	204	—	474	359	17	—	907	—	2	876	1 087	1 963
3	Eversmuižas pag.	53	—	5 688	586	15	—	—	—	86	3 111	3 317	6 428
4	Istras "	58	—	1 815	4 160	239	—	47	—	1	3 032	3 288	6 320
5	Janovales "	38	—	1 279	3 450	13	—	44	—	18	2 343	2 499	4 842
6	Kārsavas "	358	5	7 618	1 424	22	—	66	—	25	4 731	4 787	9 518
7	Landskoronas "	55	—	5 908	358	150	—	124	—	10	3 152	3 453	6 605
8	Michalovas "	97	—	7 934	3 645	26	—	6	—	6	5 702	6 012	11 714
9	Nirzas "	25	—	4 439	724	193	—	41	—	—	2 648	2 774	5 422
10	Pildas "	64	—	5 297	1 402	569	—	14	—	—	3 522	3 824	7 346
11	Posinēs "	352	7	5 405	2 965	32	—	462	—	30	4 464	4 789	9 253
12	Rundānu "	20	—	1 623	943	1 217	—	4	—	5	1 804	2 008	3 812
13	Zaļmuižas "	69	—	5 623	154	—	—	11	—	14	2 793	3 078	5 871
14	Zvirgzdenes "	60	7	4 437	347	608	—	16	—	2	2 653	2 824	5 477
	Kopā	1 762	22	59 496	21 421	3 581	—	3 643	—	205	43 445	46 685	90 130
	To starpā: pils. u. miest. uz laukiem ..	513 1 249	3 19	2 430 57 066	1 263 20 158	497 3 084	— —	2 808 835	— —	8 197	3 490 39 955	4 032 42 653	7 522 82 608
Jaunlatgales apriņķis (District de Yaounelatgale)													
1	Baltinovas pag.	325	1	8 665	2 090	10	—	223	—	5	5 547	5 772	11 319
2	Bolvu "	2 993	3	4 700	3 305	9	—	488	—	1	5 620	5 879	11 499
3	Bokovas "	236	—	142	4 229	11	—	—	—	2	2 225	2 395	4 620
4	Domopoles "	993	9	6 344	155	20	—	77	—	11	3 508	4 101	7 609

Nr. Nr. pēc kārtas Nr. Nr. a. orāte	Ticības Confessions Pilsētas, miesti un pagasti Villes, bourgs et com. rur.	Ev - luterāņi Ev. luthér.	Pārējie protestanti Autres protest.	Rom - katoļi Cathol. rom.	Grieķu katoļi Cathol. grecs	Vec ticībnieki Vieux-croyants	Pārējie kristītie Autres chrét.	Mozus tic. Adh. de Moïse	Pārējie nekristītie Autres nonchrét.	Nezināmie Conf. incon.	Pavisam Total		
											Vir. m.	Siev. f.	Kopā total
	1	2	3	4	5	6	7	8	9	10	11	12	13
5	Gauru pagasts.....	190	66	494	10 755	22	—	4	—	6	5 504	6 033	11 537
6	Kačanovas „.....	1 594	3	134	8 366	3	—	1	—	—	4 869	5 232	10 101
7	Kokorevas „.....	1 894	29	2 969	710	90	—	18	—	5	2 774	2 941	5 715
8	Liepņas „.....	1 599	—	1 266	1 293	2	—	7	—	1	2 033	2 135	4 168
9	Rugāju „.....	1 513	8	3 022	1 232	11	—	44	—	5	2 762	3 073	5 835
10	Tolkovas „.....	132	—	130	6 546	8	—	4	—	4	3 331	3 493	6 824
11	Viļakas „.....	989	—	8 325	1 531	5	—	501	—	5	5 520	5 836	11 356
12	Višgorodas „.....	220	2	171	9 764	3)	10	14	—	38	5 021	5 237	10 258
	Kopā.....	12 678	121	36 362	49 976	230	10	1 381	—	83	48 714	52 127	100 841
	Latgale.....	42 854	531	307 154	87 783	68 831	17	31 821	16	675	259 808	279 874	539 682
	To starpā: pils. u. miest. uz laukinm ..	10 145 32 709	226 305	25 214 281 940	8 124 79 659	7 420 61 411	2 15	26 716 5 105	15 1	106 569	38 372 221 436	39 596 240 278	77 968 461 714
	Latvija.....	1 055 167	15 652	416 769	167 538	89 239	166	95 733	175	4 366	859 957	984 848	1 844 805
	To starpā: pils. u. miest. uz laukiem ..	395 689 659 478	8 000 7 652	73 225 343 544	48 872 118 666	19 200 70 039	126 40	88 562 7 171	150 25	2 334 2 032	288 250 571 707	347 908 636 940	636 158 1 208 647

Tautība un ticība
(*Nationalité et confession*)

Tab. IX.

Tautība un ticība

Tautības Nationalités	Ticības Confessions			Ev. - luterāņi Ev. luthér.			Pārējie protestanti Autres protest.			Rom. - katoļi Cathol. rom.			Grieķu katoļi (pareizticīgi) Cathol. grecs			Vecticībnieki Vieux-croyants		
	Vir. m.	Siev. f.	Kopā total	Vir. m.	Siev. f.	Kopā total	Vir. m.	Siev. f.	Kopā total	Vir. m.	Siev. f.	Kopā total	Vir. m.	Siev. f.	Kopā total	Vir. m.	Siev. f.	Kopā total
	1	2	3	4	5	6	7	8	9	10	11	12	13	14	15			
Rīga																		
Latvieši (Lettons) . . .	79 603	96 537	176 140	722	1 410	2 132	4 805	4 829	9 634	4 820	4 992	9 812	39	45	84			
Vācieši (Allemands) . . .	16 712	24 818	41 530	290	415	705	368	555	923	226	302	528	2	4	6			
Lielkrievi (Gr. Russes) . . .	150	272	422	30	44	74	206	229	435	7 699	10 757	18 456	3 566	4 518	8 084			
Baltkrievi (Ruthèn.-Bl.) . . .	6	8	14	1	—	1	362	412	774	287	309	596	79	107	186			
Žīdi (Juifs)	10	10	20	4	1	5	1	4	5	6	16	22	—	—	—			
Poļi (Polonais)	96	145	241	12	22	34	5 291	7 383	12 674	44	72	116	6	17	23			
Igauni (Esthoniens)	784	1 180	1 964	11	14	25	3	10	13	134	191	325	—	1	1			
Leiši (Lithuaniens)	49	51	100	37	32	69	3 377	4 112	7 489	28	36	64	6	12	18			
Pārējie (Autres)	592	558	1 150	270	182	452	223	203	426	154	207	361	8	13	21			
Nezināmi (Nat. incon.)	45	80	125	6	2	8	62	85	147	16	27	43	1	9	10			
Kopā (Total)	98 047	123 659	221 706	1 383	2 122	3 505	14 698	17 822	32 520	13 414	16 909	30 323	3 707	4 726	8 433			
Rīgas apriņķis																		
Latvieši (Lettons) . . .	39 430	45 630	85 060	198	284	482	892	675	1 567	3 822	4 079	7 901	10	10	20			
Vācieši (Allemands) . . .	625	789	1 414	16	24	40	23	25	48	6	17	23	—	—	—			
Lielkrievi (Gr. Russes) . . .	14	16	30	—	—	—	38	21	59	502	445	947	317	245	562			
Baltkrievi (Ruthèn.-Bl.) . . .	2	2	4	—	—	—	38	16	54	16	4	20	4	10	14			
Žīdi (Juifs)	1	—	1	—	—	—	—	—	—	1	—	1	—	—	—			
Poļi (Polonais)	6	7	13	2	1	3	227	243	470	10	7	17	—	—	—			
Igauni (Esthoniens)	84	85	169	13	9	22	—	—	—	11	7	18	—	—	—			
Leiši (Lithuaniens)	5	12	17	1	2	3	150	131	281	2	5	7	3	1	4			
Pārējie (Autres)	49	69	118	5	7	12	40	29	69	5	3	8	—	—	—			
Nezināmi (Nat. incon.)	23	24	47	1	—	1	4	—	4	5	2	7	1	—	1			
Kopā (Total)	40 239	46 634	86 873	236	327	563	1 412	1 140	2 552	4 380	4 569	8 949	335	266	601			
Sloka																		
Latvieši (Lettons) . . .	1 338	1 672	3 010	5	6	11	45	38	83	19	13	32	—	—	—			
Vācieši (Allemands) . . .	93	104	197	—	—	—	3	3	6	—	1	1	—	—	—			
Lielkrievi (Gr. Russes) . . .	—	2	2	—	—	—	3	4	7	25	25	50	2	2	4			
Baltkrievi (Ruthèn.-Bl.) . . .	—	—	—	—	—	—	2	1	3	2	1	3	—	2	2			
Žīdi (Juifs)	1	—	1	—	—	—	—	—	—	—	—	—	—	—	—			
Poļi (Polonais)	—	—	—	—	—	—	11	14	25	1	—	1	—	—	—			
Igauni (Esthoniens)	1	2	3	—	—	—	—	—	—	1	—	1	—	—	—			
Leiši (Lithuaniens)	1	1	2	—	—	—	13	19	32	—	1	1	—	—	—			
Pārējie (Autres)	2	2	4	1	—	1	25	18	43	—	—	—	—	—	—			
Nezināmi (Nat. incon.)	1	—	1	—	—	—	—	—	—	—	—	—	—	—	—			
Kopā (Total)	1 437	1 783	3 220	6	6	12	102	97	199	48	41	89	2	4	6			
Rīgas Jūrmala																		
Latvieši (Lettons) . . .	2 334	2 961	5 295	7	21	28	41	41	82	64	69	133	—	—	—			
Vācieši (Allemands) . . .	114	226	340	2	3	5	2	6	8	4	5	9	—	—	—			
Lielkrievi (Gr. Russes) . . .	3	2	5	—	—	—	1	1	2	70	77	147	8	10	18			
Baltkrievi (Ruthèn.-Bl.) . . .	2	—	2	—	—	—	3	3	6	2	—	2	3	3	6			
Žīdi (Juifs)	—	—	—	—	—	—	—	—	—	—	—	—	—	—	—			
Poļi (Polonais)	—	—	—	—	—	—	—	—	—	—	—	—	—	—	—			
Igauni (Esthoniens)	6	9	15	—	—	—	38	44	82	2	1	3	—	—	—			
Leiši (Lithuaniens)	1	3	4	—	—	—	—	—	—	1	1	2	—	—	—			
Pārējie (Autres)	8	11	19	3	5	8	1	—	1	1	1	2	—	—	—			
Nezināmi (Nat. incon.)	—	—	—	—	—	—	—	—	—	—	—	—	—	—	—			
Kopā (Total)	2 468	3 212	5 680	12	29	41	110	122	232	144	154	298	11	13	24			

(Nationalité et confession)

Tabl. IX.

Pārējie kristītie <i>Autres chrét.</i>			Mozus tic. <i>Adh. de Moïse</i>			Pārējie nekristītie <i>Autres nonchrét.</i>			Nezināmie <i>Conf. incon.</i>			Pavisam <i>Total</i>			Tautības <i>Confessions</i>	
Vīr. <i>m.</i>	Siev. <i>f.</i>	Kopā <i>total</i>	Vīr. <i>m.</i>	Siev. <i>f.</i>	Kopā <i>total</i>	Vīr. <i>m.</i>	Siev. <i>f.</i>	Kopā <i>total</i>	Vīr. <i>m.</i>	Siev. <i>f.</i>	Kopā <i>total</i>	Vīr. <i>m.</i>	Siev. <i>f.</i>	Kopā <i>total</i>	Tautības <i>Nationalités</i>	
16	17	18	19	20	21	22	23	24	25	26	27	28	29	30		

(Rīga — ville)

13	20	33	11	17	28	15	5	20	514	339	853	90 542	108 194	198 736	Latvieši (<i>Lettons</i>)
2	17	19	26	12	38	—	1	1	28	14	42	17 654	26 138	43 792	Vācieši (<i>Allemands</i>)
4	2	6	11	17	28	1	2	3	71	69	140	11 738	15 910	27 648	Lielkrievi (<i>Gr. Russes</i>)
—	—	—	5	8	13	—	—	—	—	3	3	740	847	1 587	Baltkrievi (<i>Ruthèn.-Bl.</i>)
1	—	1	18 153	21 143	39 296	—	—	—	45	65	110	18 220	21 239	39 459	Žīdi (<i>Juifs</i>)
—	—	—	7	8	15	—	—	—	11	5	16	5 467	7 652	13 119	Poļi (<i>Polonais</i>)
1	—	1	—	—	—	—	—	—	1	2	3	934	1 398	2 332	Igauni (<i>Esthoniens</i>)
2	—	2	2	—	2	—	—	—	3	1	4	3 504	4 244	7 748	Leiši (<i>Lithuaniens</i>)
18	20	38	5	3	8	58	41	99	23	22	45	1 351	1 249	2 600	Pārējie (<i>Autres</i>)
—	—	—	4	11	15	3	—	3	152	175	327	289	389	678	Nezināmi (<i>Nat. incon.</i>)
41	59	100	18 224	21 219	39 443	77	49	126	848	695	1 543	150 439	187 260	337 699	Kopā (<i>Total</i>)

(District de Rīga)

1	—	1	—	—	—	1	2	3	135	87	222	44 489	50 767	95 256	Latvieši (<i>Lettons</i>)
—	—	—	—	—	—	—	—	—	5	—	5	675	855	1 530	Vācieši (<i>Allemands</i>)
—	—	—	—	—	—	—	—	—	4	11	15	875	738	1 613	Lielkrievi (<i>Gr. Russes</i>)
—	—	—	—	—	—	—	—	—	1	—	1	61	32	93	Baltkrievi (<i>Ruthèn.-Bl.</i>)
—	—	—	226	129	355	—	—	—	2	—	2	230	129	359	Žīdi (<i>Juifs</i>)
—	—	—	—	—	—	—	—	—	3	6	9	248	264	512	Poļi (<i>Polonais</i>)
—	—	—	—	—	—	—	—	—	2	—	2	110	101	211	Igauni (<i>Esthoniens</i>)
—	—	—	—	—	—	—	—	—	—	—	—	161	151	312	Leiši (<i>Lithuaniens</i>)
—	1	1	—	—	—	1	—	1	—	—	—	100	109	209	Pārējie (<i>Autres</i>)
—	—	—	—	—	—	—	—	—	21	19	40	55	45	100	Nezināmi (<i>Nat. incon.</i>)
1	1	2	226	129	355	2	2	4	173	123	296	47 004	53 191	100 195	Kopā (<i>Total</i>)

(Sloka — ville)

—	—	—	—	—	—	—	—	—	3	1	4	1 410	1 730	3 140	Latvieši (<i>Lettons</i>)
—	—	—	—	—	—	—	—	—	—	—	—	96	108	204	Vācieši (<i>Allemands</i>)
—	—	—	—	—	—	—	—	—	—	—	—	30	33	63	Lielkrievi (<i>Gr. Russes</i>)
—	—	—	—	—	—	—	—	—	—	—	—	4	4	8	Baltkrievi (<i>Ruthèn.-Bl.</i>)
—	—	—	14	8	22	—	—	—	—	—	—	15	8	23	Žīdi (<i>Juifs</i>)
—	—	—	—	—	—	—	—	—	—	—	—	12	14	26	Poļi (<i>Polonais</i>)
—	—	—	—	—	—	—	—	—	—	—	—	2	2	4	Igauni (<i>Esthoniens</i>)
—	—	—	—	—	—	—	—	—	—	—	—	14	21	35	Leiši (<i>Lithuaniens</i>)
—	—	—	—	—	—	—	—	—	—	—	—	28	20	48	Pārējie (<i>Autres</i>)
—	—	—	—	—	—	—	—	—	—	—	—	1	—	1	Nezināmi (<i>Nat. incon.</i>)
—	—	—	14	8	22	—	—	—	3	1	4	1 612	1 940	3 552	Kopā (<i>Total</i>)

(Rīga - Yourmala — ville)

—	—	—	—	—	—	—	2	2	39	33	72	2 485	3 127	5 612	Latvieši (<i>Lettons</i>)
—	—	—	—	—	—	—	—	—	4	—	4	126	240	366	Vācieši (<i>Allemands</i>)
—	—	—	—	—	—	—	—	—	4	5	9	86	95	181	Lielkrievi (<i>Gr. Russes</i>)
—	—	—	—	—	—	—	—	—	1	—	1	11	6	17	Baltkrievi (<i>Ruthèn.-Bl.</i>)
—	—	—	69	70	139	—	—	—	2	—	2	71	70	141	Žīdi (<i>Juifs</i>)
—	—	—	—	—	—	—	—	—	2	5	7	42	50	92	Poļi (<i>Polonais</i>)
—	—	—	—	—	—	—	—	—	1	—	1	8	10	18	Igauni (<i>Esthoniens</i>)
—	—	—	—	—	—	—	—	—	—	—	—	25	30	55	Leiši (<i>Lithuaniens</i>)
—	—	—	—	—	—	—	—	—	—	—	—	13	17	30	Pārējie (<i>Autres</i>)
—	—	—	—	—	—	—	—	—	—	2	2	—	2	2	Nezināmi (<i>Nat. incon.</i>)
—	—	—	69	70	139	—	2	2	53	45	98	2 867	3 647	6 514	Kopā (<i>Total</i>)

Tab. IX. (Turpinājums.)

Tautības Nationalités	Ticības Confessions			Ev. - luterāņi Ev. luthér.			Pārējie protestanti Autres protest.			Rom. - katoļi Cathol. rom.			Grieķu katoļi (pareizticīgi) Cathol. grecs			Vēticībnieki Vieux-croyants		
	Vir. m.	Siev. f.	Kopā total	Vir. m.	Siev. f.	Kopā total	Vir. m.	Siev. f.	Kopā total	Vir. m.	Siev. f.	Kopā total	Vir. m.	Siev. f.	Kopā total	Vir. m.	Siev. f.	Kopā total
	1	2	3	4	5	6	7	8	9	10	11	12	13	14	15			
Rīgas apriņķis bez pilsētām																		
Latvieši (Lettons) . . .	35 758	40 997	76 755	186	257	443	806	596	1 402	3 739	3 997	7 736	10	10	20			
Vācieši (Allemands) . . .	418	459	877	14	21	35	18	16	34	2	11	13	—	—	—			
Lielkrievi (Gr. Russes) . . .	11	12	23	—	—	—	34	16	50	407	343	750	307	233	540			
Baltkrievi (Ruthèn.-Bl.) . . .	—	2	2	—	—	—	33	12	45	12	3	15	1	5	6			
Žīdi (Juifs)	—	—	—	—	—	—	—	—	—	1	—	1	—	—	—			
Poļi (Polonais)	6	7	13	2	1	3	178	185	363	7	6	13	—	—	—			
Igauni (Esthoniens)	77	74	151	13	9	22	—	—	—	9	6	15	—	—	—			
Leiši (Lithuaniens)	3	8	11	1	2	3	113	85	198	2	4	6	3	1	4			
Pārējie (Autres)	39	56	95	1	2	3	14	11	25	4	2	6	—	—	—			
Nezināmi (Nat. incon.)	22	24	46	1	—	1	4	—	4	5	2	7	1	—	1			
Kopā (Total)	36 334	41 639	77 973	218	292	510	1 200	921	2 121	4 188	4 374	8 562	322	249	571			
C ē s u a p r i ņ ķ i s																		
Latvieši (Lettons) . . .	25 705	30 589	56 294	67	119	186	430	213	643	1 568	1 586	3 154	9	2	11			
Vācieši (Allemands) . . .	185	303	488	—	1	1	4	2	6	2	4	6	—	—	—			
Lielkrievi (Gr. Russes) . . .	13	15	28	—	—	—	12	11	23	236	159	395	103	31	134			
Baltkrievi (Ruthèn.-Bl.) . . .	—	—	—	—	—	—	18	8	26	3	—	3	9	4	13			
Žīdi (Juifs)	—	—	—	—	—	—	—	—	—	—	—	—	—	—	—			
Poļi (Polonais)	10	15	25	—	—	—	54	64	118	9	3	12	—	—	—			
Igauni (Esthoniens)	50	49	99	—	—	—	—	—	—	9	10	19	—	—	—			
Leiši (Lithuaniens)	—	2	2	—	—	—	36	25	61	2	—	2	—	—	—			
Pārējie (Autres)	56	48	104	1	—	1	2	—	2	4	2	6	—	—	—			
Nezināmi (Nat. incon.)	12	23	35	—	—	—	2	—	2	4	2	6	—	—	—			
Kopā (Total)	26 031	31 044	57 075	68	120	188	558	323	881	1 837	1 766	3 603	121	37	158			
C ē s i s																		
Latvieši (Lettons) . . .	3 105	3 650	6 755	26	45	71	88	12	100	166	135	301	—	—	—			
Vācieši (Allemands) . . .	87	184	271	—	—	—	—	—	—	—	—	—	—	—	—			
Lielkrievi (Gr. Russes) . . .	1	4	5	—	—	—	2	—	2	60	60	120	29	10	39			
Baltkrievi (Ruthèn.-Bl.) . . .	—	—	—	—	—	—	—	—	—	—	—	—	—	—	—			
Žīdi (Juifs)	—	—	—	—	—	—	—	—	—	—	—	—	—	—	—			
Poļi (Polonais)	—	5	5	—	—	—	21	7	28	—	—	—	—	—	—			
Igauni (Esthoniens)	13	17	30	—	—	—	—	—	—	2	6	8	—	—	—			
Leiši (Lithuaniens)	—	1	1	—	—	—	7	7	14	1	—	1	—	—	—			
Pārējie (Autres)	13	3	16	—	—	—	2	—	2	1	1	2	—	—	—			
Nezināmi (Nat. incon.)	1	3	4	—	—	—	—	—	—	—	—	—	—	—	—			
Kopā (Total)	3 220	3 867	7 087	26	45	71	120	26	146	230	202	432	29	10	39			
C ē s u a p r i ņ ķ i s b e z p i l s ē t a s																		
Latvieši (Lettons) . . .	22 600	26 939	49 539	41	74	115	342	201	543	1 402	1 451	2 853	9	2	11			
Vācieši (Allemands) . . .	98	119	217	—	1	1	4	2	6	2	4	6	—	—	—			
Lielkrievi (Gr. Russes) . . .	12	11	23	—	—	—	10	11	21	176	99	275	74	21	95			
Baltkrievi (Ruthèn.-Bl.) . . .	—	—	—	—	—	—	18	8	26	3	—	3	9	4	13			
Žīdi (Juifs)	—	—	—	—	—	—	—	—	—	—	—	—	—	—	—			
Poļi (Polonais)	10	10	20	—	—	—	33	57	90	9	3	12	—	—	—			
Igauni (Esthoniens)	37	32	69	—	—	—	—	—	—	7	4	11	—	—	—			
Leiši (Lithuaniens)	—	1	1	—	—	—	29	18	47	1	—	1	—	—	—			
Pārējie (Autres)	43	45	88	1	—	1	—	—	—	3	1	4	—	—	—			
Nezināmi (Nat. incon.)	11	20	31	—	—	—	2	—	2	4	2	6	—	—	—			
Kopā (Total)	22 811	27 177	49 988	42	75	117	438	297	735	1 607	1 564	3 171	92	27	119			

Tabl. IX. (suite)

Pārejie kristītie <i>Autres chrét.</i>			Mozus tic. <i>Adh. de Moïes</i>			Pārejie nekristītie <i>Autres nonchrét.</i>			Nezināmie <i>Conf. incon.</i>			Pavisam <i>Total</i>			Ticības <i>Confessions</i>
Vir. <i>m.</i>	Siev. <i>f.</i>	Kopā <i>total</i>	Vir. <i>m.</i>	Siev. <i>f.</i>	Kopā <i>total</i>	Vir. <i>m.</i>	Siev. <i>f.</i>	Kopā <i>total</i>	Vir. <i>m.</i>	Siev. <i>f.</i>	Kopā <i>total</i>	Vir. <i>m.</i>	Siev. <i>f.</i>	Kopā <i>total</i>	
16	17	18	19	20	21	22	23	24	25	26	27	28	29	30	
1	—	1	—	—	—	1	—	1	93	53	146	40 594	45 910	86 504	Latvieši (<i>Lettons</i>)
—	—	—	—	—	—	—	—	—	1	—	1	453	507	960	Vācieši (<i>Allemands</i>)
—	—	—	—	—	—	—	—	—	—	6	6	759	610	1 369	Lielkrievi (<i>Gr. Russes</i>)
—	—	—	143	51	194	—	—	—	—	—	—	46	22	68	Baltkrievi (<i>Ruthèn.-Bl.</i>)
—	—	—	—	—	—	—	—	—	—	—	—	144	51	195	Židi (<i>Juifs</i>)
—	—	—	—	—	—	—	—	—	1	1	2	194	200	394	Poļi (<i>Polonais</i>)
—	—	—	—	—	—	—	—	—	1	—	1	100	89	189	Igaunī (<i>Esthoniens</i>)
—	1	1	—	—	—	—	—	—	—	—	—	122	100	222	Leiši (<i>Lithuaniens</i>)
—	—	—	—	—	—	—	—	—	1	—	—	59	72	131	Pārējie (<i>Autres</i>)
—	—	—	—	—	—	—	—	—	21	17	38	54	43	97	Nezināmi (<i>Nat. incon.</i>)
1	1	2	143	51	194	2	—	2	117	77	194	42 525	47 604	90 129	Kopā (<i>Total</i>)

(District de Cécis)

—	—	—	—	—	—	—	—	—	23	17	40	27 802	32 526	60 328	Latvieši (<i>Lettons</i>)
—	—	—	—	—	—	—	—	—	—	—	—	191	310	501	Vācieši (<i>Allemands</i>)
—	—	—	—	—	—	—	—	—	—	—	—	364	216	580	Lielkrievi (<i>Gr. Russes</i>)
—	—	—	—	—	—	—	—	—	—	—	—	30	12	42	Baltkrievi (<i>Ruthèn.-Bl.</i>)
—	—	—	174	163	337	—	—	—	—	—	—	174	163	337	Židi (<i>Juifs</i>)
—	—	—	—	—	—	—	—	—	—	—	—	73	82	155	Poļi (<i>Polonais</i>)
—	—	—	—	—	—	—	—	—	—	—	—	59	59	118	Igaunī (<i>Esthoniens</i>)
1	—	1	—	—	—	—	—	—	—	—	—	38	27	65	Leiši (<i>Lithuaniens</i>)
—	—	—	—	—	—	—	—	—	2	—	2	66	50	116	Pārējie (<i>Autres</i>)
—	—	—	—	—	—	—	—	—	19	8	27	37	33	70	Nezināmi (<i>Nat. incon.</i>)
1	—	1	174	163	337	2	—	2	42	25	67	28 834	33 478	62 312	Kopā (<i>Total</i>)

(Cécis—ville)

—	—	—	—	—	—	—	—	—	4	3	7	3 389	3 845	7 234	Latvieši (<i>Lettons</i>)
—	—	—	—	—	—	—	—	—	—	—	—	87	184	271	Vācieši (<i>Allemands</i>)
—	—	—	—	—	—	—	—	—	—	—	—	92	74	166	Lielkrievi (<i>Gr. Russes</i>)
—	—	—	—	—	—	—	—	—	—	—	—	—	—	—	Baltkrievi (<i>Ruthèn.-Bl.</i>)
—	—	—	120	140	260	—	—	—	—	—	—	120	140	260	Židi (<i>Juifs</i>)
—	—	—	—	—	—	—	—	—	—	—	—	21	12	33	Poļi (<i>Polonais</i>)
—	—	—	—	—	—	—	—	—	—	—	—	15	23	38	Igaunī (<i>Esthoniens</i>)
1	—	1	—	—	—	—	—	—	—	—	—	8	8	16	Leiši (<i>Lithuaniens</i>)
—	—	—	—	—	—	—	—	—	4	—	4	17	4	21	Pārējie (<i>Autres</i>)
—	—	—	—	—	—	—	—	—	4	—	4	5	3	8	Nezināmi (<i>Nat. incon.</i>)
1	—	1	120	140	260	—	—	—	8	3	11	3 754	4 293	8 047	Kopā (<i>Total</i>)

(District de Cécis non compr. la ville)

—	—	—	—	—	—	—	—	—	19	14	33	24 413	28 681	53 094	Latvieši (<i>Lettons</i>)
—	—	—	—	—	—	—	—	—	—	—	—	104	126	230	Vācieši (<i>Allemands</i>)
—	—	—	—	—	—	—	—	—	—	—	—	272	142	414	Lielkrievi (<i>Gr. Russes</i>)
—	—	—	—	—	—	—	—	—	—	—	—	30	12	42	Baltkrievi (<i>Ruthèn.-Bl.</i>)
—	—	—	54	23	77	—	—	—	—	—	—	54	23	77	Židi (<i>Juifs</i>)
—	—	—	—	—	—	—	—	—	—	—	—	52	70	122	Poļi (<i>Polonais</i>)
—	—	—	—	—	—	—	—	—	—	—	—	44	36	80	Igaunī (<i>Esthoniens</i>)
—	—	—	—	—	—	—	—	—	—	—	—	30	19	49	Leiši (<i>Lithuaniens</i>)
—	—	—	—	—	—	—	—	2	—	2	—	49	46	95	Pārējie (<i>Autres</i>)
—	—	—	—	—	—	—	—	—	15	8	23	32	30	62	Nezināmi (<i>Nat. incon.</i>)
—	—	—	54	23	77	2	—	2	34	22	56	25 080	29 185	54 265	Kopā (<i>Total</i>)

Tab. IX. (Turpinājums.)

Tautības Nationalitē	Ticības Confessions			Ev. - luterāņi Ev. luthēr.			Pārējie protestanti Autres protest.			Rom. - katoļi Cathol. rom.			Grieķu katoļi (pareizticīgi) Cathol. grecs			Vecticībnieki Vieux-croyants		
	Vīr. m.	Siev. f.	Kopā total	Vīr. m.	Siev. f.	Kopā total	Vīr. m.	Siev. f.	Kopā total	Vīr. m.	Siev. f.	Kopā total	Vīr. m.	Siev. f.	Kopā total	Vīr. m.	Siev. f.	Kopā total
	1	2	3	4	5	6	7	8	9	10	11	12	13	14	15			
Valmieras apriņķis																		
Latvieši (Lettons) . . .	37 099	44 179	81 278	115	266	381	155	70	225	2 440	2 582	5 022	3	5	8			
Vācieši (Allemands) . .	210	287	497	—	5	5	—	3	3	1	1	2	—	—	—			
Lielkrievi (Gr. Russes) .	13	7	20	—	—	—	3	2	5	220	209	429	36	11	47			
Baltkrievi (Ruthèn.-Bl.)	—	—	—	—	—	—	4	2	6	9	1	10	1	—	1			
Žīdi (Juifs)	1	—	1	—	—	—	—	—	—	—	—	—	—	—	—			
Poļi (Polonais)	2	5	7	—	—	—	57	63	120	2	4	6	—	—	—			
Igaunī (Esthoniens) . . .	323	384	707	—	1	1	—	—	—	176	197	373	—	—	—			
Leiši (Lithuaniens) . . .	4	4	8	—	—	—	21	16	37	1	1	2	—	—	—			
Pārējie (Autres)	78	70	148	1	—	1	1	2	3	7	7	14	—	—	—			
Nezināmi (Nat. incon.) .	19	20	39	—	—	—	2	4	6	10	4	14	—	—	—			
Kopā (Total)	37 749	44 956	82 705	116	272	388	243	162	405	2 866	3 006	5 872	40	16	56			

Valmiera

Latvieši (Lettons) . . .	3 231	4 031	7 262	31	93	124	56	7	63	133	107	240	1	—	1			
Vācieši (Allemands) . .	33	67	100	—	3	3	—	—	—	—	—	—	—	—	—			
Lielkrievi (Gr. Russes) .	1	—	1	—	—	—	2	2	4	37	48	85	12	—	12			
Baltkrievi (Ruthèn.-Bl.)	—	—	—	—	—	—	—	—	—	3	—	3	—	—	—			
Žīdi (Juifs)	—	—	—	—	—	—	—	—	—	—	—	—	—	—	—			
Poļi (Polonais)	—	—	—	—	—	—	15	14	29	—	—	—	—	—	—			
Igaunī (Esthoniens) . . .	9	20	29	—	1	1	—	—	—	10	9	19	—	—	—			
Leiši (Lithuaniens) . . .	—	1	1	—	—	—	3	3	6	—	—	—	—	—	—			
Pārējie (Autres)	13	12	25	—	—	—	—	2	2	2	3	5	—	—	—			
Nezināmi (Nat. incon.) .	—	—	—	—	—	—	—	—	—	—	—	—	—	—	—			
Kopā (Total)	3 287	4 131	7 418	31	97	128	76	28	104	185	167	352	13	—	13			

Limbaži

Latvieši (Lettons) . . .	1 076	1 412	2 488	15	30	45	1	—	1	115	174	289	—	1	1			
Vācieši (Allemands) . .	20	48	68	—	2	2	—	—	—	1	1	2	—	—	—			
Lielkrievi (Gr. Russes) .	1	2	3	—	—	—	—	—	—	12	18	30	—	—	—			
Baltkrievi (Ruthèn.-Bl.)	—	—	—	—	—	—	—	—	—	3	—	3	—	—	—			
Žīdi (Juifs)	—	—	—	—	—	—	—	—	—	—	—	—	—	—	—			
Poļi (Polonais)	—	—	—	—	—	—	3	2	5	—	—	—	—	—	—			
Igaunī (Esthoniens) . . .	5	4	9	—	—	—	—	—	—	2	2	4	—	—	—			
Leiši (Lithuaniens) . . .	1	—	1	—	—	—	—	2	2	—	—	—	—	—	—			
Pārējie (Autres)	8	7	15	—	—	—	1	—	1	—	3	3	—	—	—			
Nezināmi (Nat. incon.) .	—	—	—	—	—	—	—	—	—	5	—	5	—	—	—			
Kopā (Total)	1 111	1 473	2 584	15	32	47	5	4	9	138	198	336	—	1	1			

Rūjiena

Latvieši (Lettons) . . .	1 836	2 489	4 325	16	28	44	3	1	4	94	111	205	—	—	—			
Vācieši (Allemands) . .	20	38	58	—	—	—	—	1	1	—	—	—	—	—	—			
Lielkrievi (Gr. Russes) .	—	1	1	—	—	—	—	—	—	9	16	25	—	—	—			
Baltkrievi (Ruthèn.-Bl.)	—	—	—	—	—	—	—	—	—	—	—	—	—	—	—			
Žīdi (Juifs)	—	—	—	—	—	—	—	—	—	—	—	—	—	—	—			
Poļi (Polonais)	—	—	—	—	—	—	1	—	1	—	—	—	—	—	—			
Igaunī (Esthoniens) . . .	12	27	39	—	—	—	—	—	—	5	7	12	—	—	—			
Leiši (Lithuaniens) . . .	—	—	—	—	—	—	—	—	—	—	—	—	—	—	—			
Pārējie (Autres)	7	3	10	—	—	—	—	—	—	—	—	—	—	—	—			
Nezināmi (Nat. incon.) .	1	6	7	—	—	—	—	—	—	—	—	—	—	—	—			
Kopā (Total)	1 876	2 564	4 440	16	28	44	4	2	6	108	134	242	—	—	—			

Tabl. IX. (suite)

Pārejie kristītie <i>Autres chrét.</i>			Mozus tic. <i>Adh. de Moïse</i>			Pārejie nekristītie <i>Autres nonchrét.</i>			Nezināmie <i>Conf. incon.</i>			Pavisam <i>Total</i>			Ticības <i>Confessions</i>
Vir. <i>m.</i>	Siev. <i>f.</i>	Kopā <i>total</i>	Vir. <i>m.</i>	Siev. <i>f.</i>	Kopā <i>total</i>	Vir. <i>m.</i>	Siev. <i>f.</i>	Kopā <i>total</i>	Vir. <i>m.</i>	Siev. <i>f.</i>	Kopā <i>total</i>	Vir. <i>m.</i>	Siev. <i>f.</i>	Kopā <i>total</i>	
16	17	18	19	20	21	22	23	24	25	26	27	28	29	30	

(District de Valméra)

—	—	—	—	—	—	—	—	—	87	53	140	39 899	47 155	87 054	Latvieši (<i>Lettons</i>)
—	—	—	—	—	—	—	—	—	—	—	—	211	296	507	Vācieši (<i>Allemands</i>)
—	—	—	—	—	—	1	—	1	3	2	5	276	231	507	Lielkrievi (<i>Gr. Russes</i>)
—	—	—	—	—	—	—	—	—	—	—	—	14	3	17	Baltkrievi (<i>Ruthèn.-Bl.</i>)
—	—	—	162	128	290	—	—	—	—	—	—	163	128	291	Žīdi (<i>Juifs</i>)
—	—	—	—	—	—	—	—	—	—	—	—	61	72	133	Poļi (<i>Polonais</i>)
—	—	—	—	—	—	—	—	—	4	—	4	503	582	1 085	Igaunī (<i>Esthoniens</i>)
—	—	—	—	—	—	—	—	—	—	—	—	26	21	47	Leiši (<i>Lithuaniens</i>)
1	—	1	—	—	—	7	—	7	—	—	—	95	79	174	Pārējie (<i>Autres</i>)
—	—	—	—	—	—	—	—	—	20	22	42	51	50	101	Nezināmi (<i>Nat. incon.</i>)
1	—	1	162	128	290	8	—	8	114	77	191	41 299	48 617	89 916	Kopā (<i>Total</i>)

(Valméra — ville)

—	—	—	—	—	—	—	—	—	16	10	26	3 468	4 248	7 716	Latvieši (<i>Lettons</i>)
—	—	—	—	—	—	—	—	—	—	—	—	33	70	103	Vācieši (<i>Allemands</i>)
—	—	—	—	—	—	—	—	—	—	—	—	52	50	102	Lielkrievi (<i>Gr. Russes</i>)
—	—	—	—	—	—	—	—	—	—	—	—	3	—	3	Baltkrievi (<i>Ruthèn.-Bl.</i>)
—	—	—	50	46	96	—	—	—	—	—	—	50	46	96	Žīdi (<i>Juifs</i>)
—	—	—	—	—	—	—	—	—	—	—	—	15	14	29	Poļi (<i>Polonais</i>)
—	—	—	—	—	—	—	—	—	—	—	—	19	30	49	Igaunī (<i>Esthoniens</i>)
—	—	—	—	—	—	—	—	—	—	—	—	3	4	7	Leiši (<i>Lithuaniens</i>)
—	—	—	—	—	—	1	—	1	16	—	16	17	17	33	Pārējie (<i>Autres</i>)
—	—	—	—	—	—	—	—	—	1	2	3	1	2	3	Nezināmi (<i>Nat. incon.</i>)
—	—	—	50	46	96	1	—	1	17	12	29	3 660	4 481	8 141	Kopā (<i>Total</i>)

(Limebagi — ville)

—	—	—	—	—	—	—	—	—	4	5	9	1 211	1 622	2 833	Latvieši (<i>Lettons</i>)
—	—	—	—	—	—	—	—	—	—	—	—	21	51	72	Vācieši (<i>Allemands</i>)
—	—	—	—	—	—	—	—	—	—	—	—	13	20	33	Lielkrievi (<i>Gr. Russes</i>)
—	—	—	—	—	—	—	—	—	—	—	—	3	—	3	Baltkrievi (<i>Ruthèn.-Bl.</i>)
—	—	—	54	44	98	—	—	—	—	—	—	54	44	98	Žīdi (<i>Juifs</i>)
—	—	—	—	—	—	—	—	—	—	—	—	3	2	5	Poļi (<i>Polonais</i>)
—	—	—	—	—	—	—	—	—	—	—	—	7	6	13	Igaunī (<i>Esthoniens</i>)
—	—	—	—	—	—	—	—	—	—	—	—	1	2	3	Leiši (<i>Lithuaniens</i>)
—	—	—	—	—	—	—	—	—	—	—	—	9	10	19	Pārējie (<i>Autres</i>)
—	—	—	—	—	—	—	—	—	1	—	1	6	—	6	Nezināmi (<i>Nat. incon.</i>)
—	—	—	54	44	98	—	—	—	5	5	10	1 328	1 757	3 085	Kopā (<i>Total</i>)

(Rouiène — ville)

—	—	—	—	—	—	—	—	—	16	6	22	1 965	2 635	4 600	Latvieši (<i>Lettons</i>)
—	—	—	—	—	—	—	—	—	—	—	—	20	39	59	Vācieši (<i>Allemands</i>)
—	—	—	—	—	—	—	—	—	—	—	—	9	17	26	Lielkrievi (<i>Gr. Russes</i>)
—	—	—	—	—	—	—	—	—	—	—	—	—	—	—	Baltkrievi (<i>Ruthèn.-Bl.</i>)
—	—	—	35	37	72	—	—	—	—	—	—	35	37	72	Žīdi (<i>Juifs</i>)
—	—	—	—	—	—	—	—	—	—	—	—	1	—	1	Poļi (<i>Polonais</i>)
—	—	—	—	—	—	—	—	—	—	—	—	17	34	51	Igaunī (<i>Esthoniens</i>)
—	—	—	—	—	—	—	—	—	—	—	—	—	—	—	Leiši (<i>Lithuaniens</i>)
—	—	—	—	—	—	1	—	1	—	—	—	8	3	11	Pārējie (<i>Autres</i>)
—	—	—	—	—	—	—	—	—	1	2	3	2	8	10	Nezināmi (<i>Nat. incon.</i>)
—	—	—	35	37	72	1	—	1	17	8	25	2 057	2 773	4 830	Kopā (<i>Total</i>)

Tab. IX. (Turpinājums.)

Tautības Nationalités	Ticības Confessions			Ev. - luterāņi Ev. luthér.			Pārējie protestanti Autres protest.			Rom.- katoļi Cathol. rom.			Grieķu katoļi (pareizticīgi) Cathol. grecs			Vecticībnieki Vieux-croyants		
	Vīr. m.	Siev. f.	Kopā total	Vīr. m.	Siev. f.	Kopā total	Vīr. m.	Siev. f.	Kopā total	Vīr. m.	Siev. f.	Kopā total	Vīr. m.	Siev. f.	Kopā total	Vīr. m.	Siev. f.	Kopā total
	1	2	3	4	5	6	7	8	9	10	11	12	13	14	15			
Valmieras apriņķis bez pilsētām																		
Latvieši (Lettons) . . .	30 956	36 247	67 203	53	115	168	95	62	157	2 098	2 190	4 288	2	4	6			
Vācieši (Allemands) . .	137	134	271	—	—	—	—	2	2	—	—	—	—	—	—			
Lielkrievi (Gr. Russes) .	11	4	15	—	—	—	1	—	1	162	127	289	24	11	35			
Baltkrievi (Ruthèn.-Bl.)	—	—	—	—	—	—	4	2	6	3	1	4	1	—	1			
Židi (Juifs)	1	—	1	—	—	—	—	—	—	—	—	—	—	—	—			
Poļi (Polonais)	2	5	7	—	—	—	38	47	85	2	4	6	—	—	—			
Igaunī (Esthoniens) . . .	297	333	630	—	—	—	—	—	—	159	179	338	—	—	—			
Leiši (Lithuaniens) . . .	3	3	6	—	—	—	18	11	29	1	1	2	—	—	—			
Pārējie (Autres)	50	48	98	1	—	1	—	—	—	5	1	6	—	—	—			
Nezināmi (Nat. incon.) .	18	14	32	—	—	—	2	4	6	5	4	9	—	—	—			
Kopā (Total)	31 475	36 788	68 263	54	115	169	158	128	286	2 435	2 507	4 942	27	15	42			
Valkas apriņķis																		
Latvieši (Lettons) . . .	32 814	38 573	71 387	65	109	174	221	110	331	507	428	935	5	4	9			
Vācieši (Allemands) . .	171	260	431	—	2	2	1	—	1	—	1	—	—	—	—			
Lielkrievi (Gr. Russes) .	7	8	15	—	—	—	7	4	11	983	927	1 910	53	25	78			
Baltkrievi (Ruthèn.-Bl.)	—	—	—	—	—	—	4	—	4	3	2	5	3	—	3			
Židi (Juifs)	—	1	1	—	—	—	—	—	—	—	—	—	—	—	—			
Poļi (Polonais)	7	5	12	—	—	—	55	50	105	3	8	11	—	—	—			
Igaunī (Esthoniens) . . .	1 158	1 370	2 528	—	3	3	—	1	1	250	233	483	—	—	—			
Leiši (Lithuaniens) . . .	2	1	3	1	—	1	35	26	61	—	1	1	—	—	—			
Pārējie (Autres)	84	84	168	—	1	1	2	2	4	3	2	5	—	—	—			
Nezināmi (Nat. incon.) .	12	20	32	1	—	1	2	3	5	3	—	3	—	—	—			
Kopā (Total)	34 255	40 322	74 577	67	115	182	327	196	523	1 752	1 602	3 354	61	29	90			
Valka																		
Latvieši (Lettons) . . .	1 327	1 689	3 016	9	17	26	2	1	3	32	31	63	—	—	—			
Vācieši (Allemands) . .	14	34	48	—	—	—	—	—	—	—	—	—	—	—	—			
Lielkrievi (Gr. Russes) .	—	—	—	—	—	—	—	1	1	11	17	28	1	—	1			
Baltkrievi (Ruthèn.-Bl.)	—	—	—	—	—	—	—	—	—	—	—	—	—	—	—			
Židi (Juifs)	—	—	—	—	—	—	—	—	—	—	—	—	—	—	—			
Poļi (Polonais)	—	—	—	—	—	—	—	—	—	—	1	1	—	—	—			
Igaunī (Esthoniens) . . .	26	42	68	—	1	1	—	—	—	6	6	12	—	—	—			
Leiši (Lithuaniens) . . .	—	—	—	—	—	—	3	1	4	—	1	1	—	—	—			
Pārējie (Autres)	1	—	1	—	—	—	—	—	—	—	—	—	—	—	—			
Nezināmi (Nat. incon.) .	1	1	2	—	—	—	1	—	1	1	—	1	—	—	—			
Kopā (Total)	1 369	1 766	3 135	9	18	27	6	3	9	50	56	106	1	—	1			
Smiltene																		
Latvieši (Lettons) . . .	1 266	1 597	2 863	8	22	30	3	3	6	14	17	31	—	—	—			
Vācieši (Allemands) . .	9	11	20	—	—	—	—	—	—	—	—	—	—	—	—			
Lielkrievi (Gr. Russes) .	—	1	1	—	—	—	—	—	—	4	6	10	—	—	—			
Baltkrievi (Ruthèn.-Bl.)	—	—	—	—	—	—	—	—	—	—	—	—	—	—	—			
Židi (Juifs)	—	—	—	—	—	—	—	—	—	—	—	—	—	—	—			
Poļi (Polonais)	—	—	—	—	—	—	5	1	6	—	—	—	—	—	—			
Igaunī (Esthoniens) . . .	5	7	12	—	—	—	—	—	—	—	1	1	—	—	—			
Leiši (Lithuaniens) . . .	—	—	—	—	—	—	—	1	1	—	—	—	—	—	—			
Pārējie (Autres)	—	2	2	—	—	—	—	—	—	—	—	—	—	—	—			
Nezināmi (Nat. incon.) .	—	—	—	—	—	—	—	—	—	—	—	—	—	—	—			
Kopā (Total)	1 280	1 618	2 898	8	22	30	8	5	13	18	24	42	—	—	—			

Tabl. IX. (suite)

Pārējie kristītie <i>Autres chrét.</i>			Mozus tic. <i>Adh. de Moïses</i>			Pārējie nekristītie <i>Autres nonchrét.</i>			Nezināmie <i>Conf. incon.</i>			Pavisam <i>Total</i>			Ticības <i>Confessions</i> Tautības <i>Nationalités</i>
Vir. <i>m.</i>	Siev. <i>f.</i>	Kopā <i>total</i>	Vir. <i>m.</i>	Siev. <i>f.</i>	Kopā <i>total</i>	Vir. <i>m.</i>	Siev. <i>f.</i>	Kopā <i>total</i>	Vir. <i>m.</i>	Siev. <i>f.</i>	Kopā <i>total</i>	Vir. <i>m.</i>	Siev. <i>f.</i>	Kopā <i>total</i>	
16	17	18	19	20	21	22	23	24	25	26	27	28	29	30	

(District de Valméra non compr. les villes)

—	—	—	—	—	—	—	—	—	51	32	83	33 255	38 650	71 905	Latvieši (<i>Lettons</i>)
—	—	—	—	—	—	—	—	—	—	—	—	137	136	273	Vācieši (<i>Allemands</i>)
—	—	—	—	—	—	1	—	1	3	2	5	202	144	346	Lielkrievi (<i>Gr. Russes</i>)
—	—	—	—	—	—	—	—	—	—	—	—	8	3	11	Baltkrievi (<i>Ruthèn.-Bl.</i>)
—	—	—	23	1	24	—	—	—	—	—	—	24	1	25	Žīdi (<i>Juifs</i>)
—	—	—	—	—	—	—	—	—	—	—	—	42	56	98	Poļi (<i>Polonais</i>)
—	—	—	—	—	—	—	—	—	4	—	4	460	512	972	Igauni (<i>Esthoniens</i>)
—	—	—	—	—	—	—	—	—	—	—	—	22	15	37	Leiši (<i>Lithuaniens</i>)
1	—	1	—	—	—	5	—	5	—	—	—	62	49	111	Pārējie (<i>Autres</i>)
—	—	—	—	—	—	—	—	—	17	18	35	42	40	82	Nezināmi (<i>Nat. incon.</i>)
1	—	1	23	1	24	6	—	6	75	52	127	34 254	39 606	73 860	Kopā (<i>Total</i>)

(District de Valka)

—	—	—	—	—	—	—	—	—	42	25	67	33 654	39 249	72 903	Latvieši (<i>Lettons</i>)
—	—	—	—	—	—	—	—	—	—	1	1	172	264	436	Vācieši (<i>Allemands</i>)
—	—	—	—	—	—	—	—	—	—	—	—	1 050	964	2 014	Lielkrievi (<i>Gr. Russes</i>)
—	—	—	—	—	—	—	—	—	—	—	—	10	2	12	Baltkrievi (<i>Ruthèn.-Bl.</i>)
—	—	—	322	305	627	—	—	—	—	—	—	322	306	628	Žīdi (<i>Juifs</i>)
—	—	—	—	—	—	—	—	—	1	—	1	66	63	129	Poļi (<i>Polonais</i>)
—	—	—	—	—	—	—	—	—	1	—	1	1 409	1 607	3 016	Igauni (<i>Esthoniens</i>)
—	—	—	—	—	—	—	—	—	—	—	—	38	28	66	Leiši (<i>Lithuaniens</i>)
—	—	—	—	—	—	2	—	2	—	—	—	91	89	180	Pārējie (<i>Autres</i>)
—	—	—	—	—	—	—	—	—	23	21	44	41	44	85	Nezināmi (<i>Nat. incon.</i>)
—	—	—	322	305	627	2	—	2	67	47	114	36 853	42 616	79 469	Kopā (<i>Total</i>)

(Valka — ville)

—	—	—	—	—	—	—	—	—	7	3	10	1 377	1 741	3 118	Latvieši (<i>Lettons</i>)
—	—	—	—	—	—	—	—	—	—	—	—	14	34	48	Vācieši (<i>Allemands</i>)
—	—	—	—	—	—	—	—	—	—	—	—	12	18	30	Lielkrievi (<i>Gr. Russes</i>)
—	—	—	—	—	—	—	—	—	—	—	—	—	—	—	Baltkrievi (<i>Ruthèn.-Bl.</i>)
—	—	—	24	25	49	—	—	—	—	—	—	24	25	49	Žīdi (<i>Juifs</i>)
—	—	—	—	—	—	—	—	—	—	—	—	—	1	1	Poļi (<i>Polonais</i>)
—	—	—	—	—	—	—	—	—	—	—	—	32	49	81	Igauni (<i>Esthoniens</i>)
—	—	—	—	—	—	—	—	—	—	—	—	3	2	5	Leiši (<i>Lithuaniens</i>)
—	—	—	—	—	—	—	—	—	—	—	—	1	—	1	Pārējie (<i>Autres</i>)
—	—	—	—	—	—	—	—	—	1	1	2	4	2	6	Nezināmi (<i>Nat. incon.</i>)
—	—	—	24	25	49	—	—	—	8	4	12	1 467	1 872	3 339	Kopā (<i>Total</i>)

(Smiltène — ville)

—	—	—	—	—	—	—	—	—	1	3	4	1 292	1 642	2 934	Latvieši (<i>Lettons</i>)
—	—	—	—	—	—	—	—	—	—	—	—	9	11	20	Vācieši (<i>Allemands</i>)
—	—	—	—	—	—	—	—	—	—	—	—	4	7	11	Lielkrievi (<i>Gr. Russes</i>)
—	—	—	—	—	—	—	—	—	—	—	—	—	—	—	Baltkrievi (<i>Ruthèn.-Bl.</i>)
—	—	—	133	121	254	—	—	—	—	—	—	133	121	254	Žīdi (<i>Juifs</i>)
—	—	—	—	—	—	—	—	—	—	—	—	5	1	6	Poļi (<i>Polonais</i>)
—	—	—	—	—	—	—	—	—	—	—	—	5	8	13	Igauni (<i>Esthoniens</i>)
—	—	—	—	—	—	—	—	—	—	—	—	—	1	1	Leiši (<i>Lithuaniens</i>)
—	—	—	—	—	—	—	—	—	—	—	—	—	2	2	Pārējie (<i>Autres</i>)
—	—	—	—	—	—	—	—	—	7	3	10	7	3	10	Nezināmi (<i>Nat. incon.</i>)
—	—	—	133	121	254	—	—	—	8	6	14	1 455	1 796	3 251	Kopā (<i>Total</i>)

Tab. IX. (Turpinājums.)

Tautības Nationalitēš	Ticības Confessions			Ev. - luterāņi Ev. luthér.			Pārējie protestanti Autres protest.			Rom. - katoļi Cathol. rom.			Grieķu katoļi (pareizticīgi) Cathol. grecs			Vecticībnieki Vieux-croyants		
	Vir. m.	Siev. f.	Kopā total	Vir. m.	Siev. f.	Kopā total	Vir. m.	Siev. f.	Kopā total	Vir. m.	Siev. f.	Kopā total	Vir. m.	Siev. f.	Kopā total			
	1	2	3	4	5	6	7	8	9	10	11	12	13	14	15			
Alūksne																		
Latvieši (Lettons) . . .	1 389	1 328	2 717	4	2	6	88	4	92	73	42	115	—	—	—			
Vācieši (Allemands) . .	12	22	34	—	1	1	—	—	—	—	—	—	—	—	—			
Lielkrievi (Gr. Russes) .	—	1	1	—	—	—	—	—	—	66	21	87	8	1	9			
Baltkrievi (Ruthèn.-Bl.)	—	—	—	—	—	—	—	—	—	—	—	—	—	—	—			
Žīdi (Juifs)	—	1	1	—	—	—	—	—	—	—	—	—	—	—	—			
Poļi (Polonais)	2	—	2	—	—	—	9	6	15	—	—	—	—	—	—			
Igauni (Esthoniens) . . .	87	74	161	—	—	—	—	—	—	24	27	51	—	—	—			
Leiši (Lithuaniens) . . .	—	—	—	—	—	—	5	2	7	—	—	—	—	—	—			
Pārējie (Autres)	19	16	35	—	—	—	—	1	1	—	—	—	—	—	—			
Nezināmi (Nat. incon.) .	—	—	—	—	—	—	—	—	—	1	—	1	—	—	—			
Kopā (Total)	1 509	1 442	2 951	4	3	7	102	13	115	164	90	254	8	1	9			
Valkas apriņķis bez pilsētām																		
Latvieši (Lettons) . . .	28 832	33 959	62 791	44	68	112	128	102	230	388	338	726	5	4	9			
Vācieši (Allemands) . .	136	193	329	—	1	1	1	—	1	—	1	1	—	—	—			
Lielkrievi (Gr. Russes) .	7	6	13	—	—	—	7	3	10	902	883	1 785	44	24	68			
Baltkrievi (Ruthèn.-Bl.)	—	—	—	—	—	—	4	—	4	3	2	5	3	—	3			
Žīdi (Juifs)	—	—	—	—	—	—	—	—	—	—	—	—	—	—	—			
Poļi (Polonais)	5	5	10	—	—	—	41	43	84	3	7	10	—	—	—			
Igauni (Esthoniens) . . .	1 040	1 247	2 287	—	2	2	—	1	1	220	199	419	—	—	—			
Leiši (Lithuaniens) . . .	2	1	3	1	—	1	27	22	49	—	—	—	—	—	—			
Pārējie (Autres)	64	66	130	—	1	1	2	1	3	3	2	5	—	—	—			
Nezināmi (Nat. incon.) .	11	19	30	1	—	1	1	3	4	1	—	1	—	—	—			
Kopā (Total)	30 097	35 496	65 593	46	72	118	211	175	386	1 520	1 432	2 952	52	28	80			
Madonas apriņķis																		
Latvieši (Lettons) . . .	24 039	28 762	52 801	75	147	222	1 358	1 192	2 550	6 168	6 856	13 024	8	8	16			
Vācieši (Allemands) . .	982	1 027	2 009	—	3	3	2	1	3	3	5	8	—	—	—			
Lielkrievi (Gr. Russes) .	3	5	8	—	—	—	19	12	31	317	281	598	213	150	363			
Baltkrievi (Ruthèn.-Bl.)	1	—	1	—	—	—	18	18	36	24	15	39	21	5	26			
Žīdi (Juifs)	—	1	1	—	—	—	—	—	—	—	—	—	—	—	—			
Poļi (Polonais)	1	—	1	—	1	1	145	118	263	7	5	12	—	—	—			
Igauni (Esthoniens) . . .	27	43	70	—	—	—	—	1	1	12	14	26	—	—	—			
Leiši (Lithuaniens) . . .	2	7	9	2	1	3	28	40	68	3	1	4	—	—	—			
Pārējie (Autres)	63	69	132	—	—	—	2	9	11	17	6	23	1	—	1			
Nezināmi (Nat. incon.) .	24	23	47	—	1	1	3	3	6	4	10	14	—	—	—			
Kopā (Total)	25 142	29 937	55 079	77	153	230	1 575	1 394	2 969	6 555	7 193	13 748	243	163	406			
Madona																		
Latvieši (Lettons) . . .	391	419	810	1	—	1	32	11	43	193	195	388	—	—	—			
Vācieši (Allemands) . .	7	1	8	—	—	—	—	—	—	—	—	—	—	—	—			
Lielkrievi (Gr. Russes) .	—	—	—	—	—	—	1	2	3	11	14	25	4	2	6			
Baltkrievi (Ruthèn.-Bl.)	—	—	—	—	—	—	—	—	—	4	—	4	—	—	—			
Žīdi (Juifs)	—	—	—	—	—	—	—	—	—	—	—	—	—	—	—			
Poļi (Polonais)	—	—	—	—	—	—	7	8	15	—	—	—	—	—	—			
Igauni (Esthoniens) . . .	—	2	2	—	—	—	—	—	—	1	—	1	—	—	—			
Leiši (Lithuaniens) . . .	—	—	—	—	—	—	2	—	2	—	—	—	—	—	—			
Pārējie (Autres)	5	2	7	—	—	—	1	1	2	—	—	—	—	—	—			
Nezināmi (Nat. incon.) .	1	—	1	—	—	—	—	—	—	—	—	—	—	—	—			
Kopā (Total)	404	424	828	1	—	1	43	22	65	209	209	418	4	2	6			

Tabl. IX. (suite)

Pārējie kristītie <i>Autres chrét.</i>			Mozus tic. <i>Adh. de Moïse</i>			Pārējie nekristītie <i>Autres nonchrét.</i>			Nezināmie <i>Conf. incon.</i>			Pavisam <i>Total</i>			Ticības <i>Confessions</i> Tautības <i>Nationalités</i>
Vir. <i>m.</i>	Siev. <i>f.</i>	Kopā <i>total</i>	Vir. <i>m.</i>	Siev. <i>f.</i>	Kopā <i>total</i>	Vir. <i>m.</i>	Siev. <i>f.</i>	Kopā <i>total</i>	Vir. <i>m.</i>	Siev. <i>f.</i>	Kopā <i>total</i>	Vir. <i>m.</i>	Siev. <i>f.</i>	Kopā <i>total</i>	
16	17	18	19	20	21	22	23	24	25	26	27	28	29	30	
(Alouxne — ville)															
—	—	—	—	—	—	—	—	—	5	1	6	1 559	1 377	2 936	Latvieši (<i>Lettons</i>)
—	—	—	—	—	—	—	—	—	—	—	—	12	23	35	Vācieši (<i>Allemands</i>)
—	—	—	—	—	—	—	—	—	—	—	—	74	23	97	Lielkrievi (<i>Gr. Russes</i>)
—	—	—	—	—	—	—	—	—	—	—	—	—	—	—	Baltkrievi (<i>Ruthèn.-Bl.</i>)
—	—	—	78	85	163	—	—	—	—	—	—	78	86	164	Žīdi (<i>Juifs</i>)
—	—	—	—	—	—	—	—	—	—	—	—	11	6	17	Poļi (<i>Polonais</i>)
—	—	—	—	—	—	—	—	—	—	—	—	111	101	212	Igauni (<i>Esthoniens</i>)
—	—	—	—	—	—	—	—	—	—	—	—	5	2	7	Leiši (<i>Lithuaniens</i>)
—	—	—	—	—	—	—	—	—	—	—	—	19	17	36	Pārējie (<i>Autres</i>)
—	—	—	—	—	—	—	—	—	2	—	2	3	—	3	Nezināmi (<i>Nat. incon.</i>)
—	—	—	78	85	163	—	—	—	7	1	8	1 872	1 635	3 507	Kopā (<i>Total</i>)
(District de Valka non compr. les villes)															
—	—	—	—	—	—	—	—	—	29	18	47	29 426	34 489	63 915	Latvieši (<i>Lettons</i>)
—	—	—	—	—	—	—	—	—	—	1	1	137	196	333	Vācieši (<i>Allemands</i>)
—	—	—	—	—	—	—	—	—	—	—	—	960	916	1 876	Lielkrievi (<i>Gr. Russes</i>)
—	—	—	—	—	—	—	—	—	—	—	—	10	2	12	Baltkrievi (<i>Ruthèn.-Bl.</i>)
—	—	—	87	74	161	—	—	—	—	—	—	87	74	161	Žīdi (<i>Juifs</i>)
—	—	—	—	—	—	—	—	—	1	—	1	50	55	105	Poļi (<i>Polonais</i>)
—	—	—	—	—	—	—	—	—	1	—	1	1 261	1 449	2 710	Igauni (<i>Esthoniens</i>)
—	—	—	—	—	—	—	—	—	—	—	—	30	23	53	Leiši (<i>Lithuaniens</i>)
—	—	—	—	—	—	2	—	2	—	—	—	71	70	141	Pārējie (<i>Autres</i>)
—	—	—	—	—	—	—	—	—	13	17	30	27	39	66	Nezināmi (<i>Nat. incon.</i>)
—	—	—	87	74	161	2	—	2	44	36	80	32 059	37 313	69 372	Kopā (<i>Total</i>)
(District de Madona)															
—	—	—	2	—	2	1	1	2	75	58	133	31 726	37 024	68 750	Latvieši (<i>Lettons</i>)
—	—	—	—	—	—	—	—	—	—	—	—	987	1 036	2 023	Vācieši (<i>Allemands</i>)
—	—	—	—	—	—	—	—	—	4	9	13	556	457	1 013	Lielkrievi (<i>Gr. Russes</i>)
—	—	—	—	—	—	—	—	—	—	—	—	64	38	102	Baltkrievi (<i>Ruthèn.-Bl.</i>)
—	—	—	207	85	292	—	—	—	—	—	—	207	86	293	Žīdi (<i>Juifs</i>)
—	—	—	—	—	—	—	—	—	—	—	—	153	124	277	Poļi (<i>Polonais</i>)
—	—	—	—	—	—	—	—	—	—	—	—	39	58	97	Igauni (<i>Esthoniens</i>)
—	—	—	—	—	—	—	—	—	—	1	1	35	50	85	Leiši (<i>Lithuaniens</i>)
—	—	—	—	—	—	1	—	1	2	—	2	86	84	170	Pārējie (<i>Autres</i>)
—	—	—	—	—	—	—	—	—	32	32	64	63	69	132	Nezināmi (<i>Nat. incon.</i>)
—	—	—	209	85	294	2	1	3	113	100	213	33 916	39 026	72 942	Kopā (<i>Total</i>)
(Madona — ville)															
—	—	—	—	—	—	—	—	—	3	—	3	620	625	1 245	Latvieši (<i>Lettons</i>)
—	—	—	—	—	—	—	—	—	—	—	—	7	1	8	Vācieši (<i>Allemands</i>)
—	—	—	—	—	—	—	—	—	—	—	—	16	18	34	Lielkrievi (<i>Gr. Russes</i>)
—	—	—	—	—	—	—	—	—	—	—	—	4	—	4	Baltkrievi (<i>Ruthèn.-Bl.</i>)
—	—	—	19	17	36	—	—	—	—	—	—	19	17	36	Žīdi (<i>Juifs</i>)
—	—	—	—	—	—	—	—	—	—	—	—	7	8	15	Poļi (<i>Polonais</i>)
—	—	—	—	—	—	—	—	—	—	—	—	1	2	3	Igauni (<i>Esthoniens</i>)
—	—	—	—	—	—	—	—	—	—	—	—	2	—	2	Leiši (<i>Lithuaniens</i>)
—	—	—	—	—	—	—	—	—	—	—	—	6	3	9	Pārējie (<i>Autres</i>)
—	—	—	—	—	—	—	—	—	—	—	—	1	—	1	Nezināmi (<i>Nat. incon.</i>)
—	—	—	19	17	36	—	—	—	3	—	3	683	674	1 357	Kopā (<i>Total</i>)

Tab. IX. (Turpinājums.)

Tautības Nationalités	Ticības Confessions			Ev. - luterāņi Ev. luthér.			Pārējie protestanti Autres protest.			Rom. - katoļi Cathol. rom.			Grieķu katoļi (pareizticīgi) Cathol. grecs			Vecticībnieki Vieux-croyants		
	Vīr. m.	Siev. f.	Kopā total	Vīr. m.	Siev. f.	Kopā total	Vīr. m.	Siev. f.	Kopā total	Vīr. m.	Siev. f.	Kopā total	Vīr. m.	Siev. f.	Kopā total	Vīr. m.	Siev. f.	Kopā total
	1	2	3	4	5	6	7	8	9	10	11	12	13	14	15			
Latvieši (Lettons) . . .	23 648	28 343	51 991	74	147	221	1 326	1 181	2 507	5 975	6 661	12 636	8	8	16			
Vācieši (Allemands) . .	975	1 026	2 001	—	3	3	2	1	3	3	5	8	—	—	—			
Lielkrievi (Gr. Russes) .	3	5	8	—	—	—	18	10	28	306	267	573	209	148	357			
Baltkrievi (Ruthèn.-Bl.)	1	—	1	—	—	—	18	18	36	20	15	35	21	5	26			
Žīdi (Juifs)	—	1	1	—	—	—	—	—	—	—	—	—	—	—	—			
Poļi (Polonais)	1	—	1	—	1	1	138	110	248	7	5	12	—	—	—			
Igauni (Esthoniens) . . .	27	41	68	—	—	—	—	1	1	11	14	25	—	—	—			
Leiši (Lithuaniens) . . .	2	7	9	2	1	3	26	40	66	3	1	4	—	—	—			
Pārējie (Autres)	58	67	125	—	—	—	1	8	9	17	6	23	1	—	1			
Nezināmi (Nat. incon.) .	23	23	46	—	1	1	3	3	6	4	10	14	—	—	—			
Kopā (Total)	24 738	29 513	54 251	76	153	229	1 532	1 372	2 904	6 346	6 984	13 330	239	161	400			

Madonas apriņķis bez pilsētas

Vidzeme																		
	1	2	3	4	5	6	7	8	9	10	11	12	13	14	15			
Latvieši (Lettons) . . .	159 087	187 733	346 820	520	925	1 445	3 056	2 260	5 316	14 505	15 531	30 036	35	29	64			
Vācieši (Allemands) . .	2 173	2 666	4 839	16	35	51	30	31	61	12	28	40	—	—	—			
Lielkrievi (Gr. Russes) .	50	51	101	—	—	—	79	50	129	2 258	2 021	4 279	722	462	1 184			
Baltkrievi (Ruthèn.-Bl.)	3	2	5	—	—	—	82	44	126	55	22	77	38	19	57			
Žīdi (Juifs)	2	2	4	—	—	—	—	—	—	1	—	1	—	—	—			
Poļi (Polonais)	26	32	58	2	2	4	538	538	1 076	31	27	58	—	—	—			
Igauni (Esthoniens) . . .	1 642	1 931	3 573	13	13	26	—	2	2	458	461	919	—	—	—			
Leiši (Lithuaniens) . . .	13	26	39	4	3	7	270	238	508	8	8	16	3	1	4			
Pārējie (Autres)	330	340	670	7	8	15	47	42	89	36	20	56	1	—	1			
Nezināmi (Nat. incon.) .	90	110	200	2	1	3	13	10	23	26	18	44	1	—	1			
Kopā (Total)	163 416	192 893	356 309	564	987	1 551	4 115	3 215	7 330	17 390	18 136	35 526	800	511	1 311			

Liepājas apriņķis

Latvieši (Lettons) . . .	35 277	40 626	75 903	1 552	2 317	3 869	1 090	979	2 069	381	348	729	1	—	1			
Vācieši (Allemands) . .	2 805	3 934	6 739	22	40	62	54	81	135	25	51	76	—	—	—			
Lielkrievi (Gr. Russes) .	22	27	49	6	10	16	47	46	93	976	1 068	2 044	149	107	256			
Baltkrievi (Ruthèn.-Bl.)	1	2	3	—	—	—	48	18	66	67	56	123	3	2	5			
Žīdi (Juifs)	—	1	1	1	2	3	—	—	—	1	3	4	—	—	—			
Poļi (Polonais)	13	11	24	2	—	2	1 102	1 430	2 532	4	6	10	1	—	1			
Igauni (Esthoniens) . . .	56	53	109	1	1	2	1	1	2	10	9	19	—	—	—			
Leiši (Lithuaniens) . . .	26	20	46	2	3	5	1 373	1 669	3 042	15	15	30	5	2	7			
Pārējie (Autres)	122	142	264	6	8	14	51	42	93	42	50	92	—	—	—			
Nezināmi (Nat. incon.) .	15	19	34	1	—	1	7	6	13	4	1	5	—	—	—			
Kopā (Total)	38 337	44 835	83 172	1 593	2 381	3 974	3 773	4 272	8 045	1 525	1 607	3 132	159	111	270			

Liepāja

Latvieši (Lettons) . . .	14 980	17 713	32 693	676	1 088	1 764	816	649	1 465	321	292	613	1	—	1			
Vācieši (Allemands) . .	2 393	3 459	5 852	21	39	60	54	80	134	25	50	75	—	—	—			
Lielkrievi (Gr. Russes) .	19	22	41	5	9	14	44	38	82	900	992	1 892	136	96	232			
Baltkrievi (Ruthèn.-Bl.)	1	1	2	—	—	—	47	16	63	58	50	108	3	1	4			
Žīdi (Juifs)	—	1	1	1	2	3	—	—	—	1	3	4	—	—	—			
Poļi (Polonais)	10	6	16	—	—	—	1 056	1 377	2 433	3	6	9	1	—	1			
Igauni (Esthoniens) . . .	52	49	101	1	1	2	—	1	1	9	5	14	—	—	—			
Leiši (Lithuaniens) . . .	16	13	29	—	1	1	1 107	1 455	2 562	15	15	30	5	2	7			
Pārējie (Autres)	100	117	217	6	7	13	41	26	67	40	43	83	—	—	—			
Nezināmi (Nat. incon.) .	7	9	16	—	—	—	4	4	8	3	1	4	—	—	—			
Kopā (Total)	17 578	21 390	38 968	710	1 147	1 857	3 169	3 646	6 815	1 375	1 457	2 832	146	99	245			

Tabl. IX. (suite)

Pārējie kristītie <i>Autres chrét.</i>			Mozus tic. <i>Adh. de Moïse</i>			Pārējie nekristītie <i>Autres nonchrét.</i>			Nezināmie <i>Conf. incon.</i>			Pavisam <i>Total</i>			Ticības <i>Confessions</i>	
Vir. <i>m.</i>	Siev. <i>f.</i>	Kopā <i>total</i>	Vir. <i>m.</i>	Siev. <i>f.</i>	Kopā <i>total</i>	Vir. <i>m.</i>	Siev. <i>f.</i>	Kopā <i>total</i>	Vir. <i>m.</i>	Siev. <i>f.</i>	Kopā <i>total</i>	Vir. <i>m.</i>	Siev. <i>f.</i>	Kopā <i>total</i>	Tautības <i>Nationalités</i>	
16	17	18	19	20	21	22	23	24	25	26	27	28	29	30		

(District de Madona non compr. la ville)

—	—	—	2	—	2	1	1	2	72	58	130	31 106	36 399	67 505	Latvieši (<i>Lettons</i>)	
—	—	—	—	—	—	—	—	—	—	—	—	980	1 035	2 015	Vācieši (<i>Allemands</i>)	
—	—	—	—	—	—	—	—	—	4	9	13	540	439	979	Lielkrievi (<i>Gr. Russes</i>)	
—	—	—	—	—	—	—	—	—	—	—	—	60	38	98	Baltkrievi (<i>Ruthèn.-Bl.</i>)	
—	—	—	188	68	256	—	—	—	—	—	—	188	69	257	Žīdi (<i>Juifs</i>)	
—	—	—	—	—	—	—	—	—	—	—	—	146	116	262	Poļi (<i>Polonais</i>)	
—	—	—	—	—	—	—	—	—	—	—	—	38	56	94	Igaunī (<i>Esthoniens</i>)	
—	—	—	—	—	—	—	—	—	—	1	1	33	50	83	Leiši (<i>Lithuaniens</i>)	
—	—	—	—	—	—	1	—	1	2	—	2	80	81	161	Pārējie (<i>Autres</i>)	
—	—	—	—	—	—	—	—	—	32	32	64	62	69	131	Nezināmi (<i>Nat. incon.</i>)	
—	—	—	190	68	258	2	1	3	110	100	210	33 233	38 352	71 585	Kopā (<i>Total</i>)	

(Livonie)

1	—	1	2	—	2	2	3	5	362	240	602	177 570	206 721	384 291	Latvieši (<i>Lettons</i>)	
—	—	—	—	—	—	—	—	—	5	1	6	2 236	2 761	4 997	Vācieši (<i>Allemands</i>)	
—	—	—	—	—	—	1	—	1	11	22	33	3 121	2 606	5 727	Lielkrievi (<i>Gr. Russes</i>)	
—	—	—	—	—	—	—	—	—	1	—	1	179	87	266	Baltkrievi (<i>Ruthèn.-Bl.</i>)	
—	—	—	1 091	810	1 901	—	—	—	2	—	2	1 096	812	1 908	Žīdi (<i>Juifs</i>)	
—	—	—	—	—	—	—	—	—	4	6	10	601	605	1 206	Poļi (<i>Polonais</i>)	
—	—	—	—	—	—	—	—	—	7	—	7	2 120	2 407	4 527	Igaunī (<i>Esthoniens</i>)	
—	—	—	—	—	—	—	—	—	—	1	1	298	277	575	Leiši (<i>Lithuaniens</i>)	
2	1	3	—	—	—	13	—	13	2	—	2	438	411	849	Pārējie (<i>Autres</i>)	
—	—	—	—	—	—	—	—	—	115	102	217	247	241	488	Nezināmi (<i>Nat. incon.</i>)	
3	1	4	1 093	810	1 903	16	3	19	509	372	881	187 906	216 928	404 834	Kopā (<i>Total</i>)	

(District de Liépaïa)

—	—	—	5	5	10	—	—	—	107	76	183	38 413	44 351	82 764	Latvieši (<i>Lettons</i>)	
—	—	—	—	2	2	—	—	—	4	1	5	2 910	4 109	7 019	Vācieši (<i>Allemands</i>)	
—	—	—	2	2	4	—	—	—	2	2	4	1 204	1 262	2 466	Lielkrievi (<i>Gr. Russes</i>)	
—	—	—	—	4	4	—	—	—	1	—	1	120	82	202	Baltkrievi (<i>Ruthèn.-Bl.</i>)	
—	—	—	4 556	5 585	10 141	4	3	7	10	9	19	4 572	5 603	10 175	Žīdi (<i>Juifs</i>)	
—	—	—	—	—	—	—	—	—	—	2	2	1 122	1 449	2 571	Poļi (<i>Polonais</i>)	
—	—	—	—	—	—	—	—	—	—	—	—	68	64	132	Igaunī (<i>Esthoniens</i>)	
—	—	—	7	2	9	—	1	1	1	1	2	1 429	1 713	3 142	Leiši (<i>Lithuaniens</i>)	
—	1	1	—	—	—	—	—	—	3	2	5	224	245	469	Pārējie (<i>Autres</i>)	
—	—	—	5	9	14	1	—	1	41	28	69	74	63	137	Nezināmi (<i>Nat. incon.</i>)	
—	1	1	4 575	5 609	10 184	5	4	9	169	121	290	50 136	58 941	109 077	Kopā (<i>Total</i>)	

(Liépaïa — ville)

—	—	—	5	5	10	—	—	—	59	46	105	16 858	19 793	36 651	Latvieši (<i>Lettons</i>)	
—	—	—	—	2	2	—	—	—	4	1	5	2 497	3 631	6 128	Vācieši (<i>Allemands</i>)	
—	—	—	2	2	4	—	—	—	—	—	—	1 106	1 159	2 265	Lielkrievi (<i>Gr. Russes</i>)	
—	—	—	—	4	4	—	—	—	—	—	—	109	72	181	Baltkrievi (<i>Ruthèn.-Bl.</i>)	
—	—	—	4 384	5 441	9 825	—	—	—	9	9	18	4 395	5 456	9 851	Žīdi (<i>Juifs</i>)	
—	—	—	—	—	—	—	—	—	—	—	—	1 070	1 389	2 459	Poļi (<i>Polonais</i>)	
—	—	—	—	—	—	—	—	—	—	—	—	62	56	118	Igaunī (<i>Esthoniens</i>)	
—	—	—	5	2	7	—	1	1	—	—	—	1 148	1 489	2 637	Leiši (<i>Lithuaniens</i>)	
—	1	1	—	—	—	—	—	—	3	2	5	190	196	386	Pārējie (<i>Autres</i>)	
—	—	—	5	9	14	1	—	1	26	17	43	46	40	86	Nezināmi (<i>Nat. incon.</i>)	
—	1	1	4 401	5 465	9 866	1	1	2	101	75	176	27 481	33 281	60 762	Kopā (<i>Total</i>)	

Tab. IX. (Turpinājums.)

Tautības Nationalités	Ticības Confessions			Ev. - luterāņi Ev. luthér.			Pārējie protestanti Autres protest.			Rom.- katoļi Cathol. rom.			Grieķu katoļi (pareizticīgi) Cathol. grecs			Vecticībnieki Vieux-croyants		
	Vir. m.	Siev. f.	Kopā total	Vir. m.	Siev. f.	Kopā total	Vir. m.	Siev. f.	Kopā total	Vir. m.	Siev. f.	Kopā total	Vir. m.	Siev. f.	Kopā total	Vir. m.	Siev. f.	Kopā total
	1	2	3	4	5	6	7	8	9	10	11	12	13	14	15			
Durbe																		
Latvieši (Lettons) . . .	209	273	482	3	8	11	4	7	11	4	4	8	—	—	—	—	—	—
Vācieši (Allemands) . .	2	1	3	—	—	—	—	—	—	—	—	—	—	—	—	—	—	—
Lielkrievi (Gr. Russes) .	—	—	—	—	—	—	—	—	—	1	1	2	—	—	—	—	—	—
Baltkrievi (Ruthèn.-Bl.)	—	—	—	—	—	—	—	—	—	—	—	—	—	—	—	—	—	—
Žīdi (Juifs)	—	—	—	—	—	—	—	—	—	—	—	—	—	—	—	—	—	—
Poļi (Polonais)	—	—	—	—	—	—	—	—	—	—	—	—	—	—	—	—	—	—
Igaņņi (Esthoniens) . .	—	—	—	—	—	—	—	—	—	—	—	—	—	—	—	—	—	—
Leiši (Lithuaniens) . . .	2	—	2	—	—	—	7	2	9	—	—	—	—	—	—	—	—	—
Pārējie (Autres)	3	3	6	—	—	—	—	—	—	—	—	—	—	—	—	—	—	—
Nezināmi (Nat. incon.).	—	—	—	—	—	—	—	—	—	—	—	—	—	—	—	—	—	—
Kopā (Total)	216	277	493	3	8	11	11	9	20	5	5	10	—	—	—	—	—	—
Grobiņa																		
Latvieši (Lettons) . . .	448	568	1 016	25	36	61	2	1	3	4	4	8	—	—	—	—	—	—
Vācieši (Allemands) . .	14	30	44	—	—	—	—	—	—	—	—	—	—	—	—	—	—	—
Lielkrievi (Gr. Russes) .	2	—	2	—	—	—	—	—	—	3	4	7	—	—	—	—	—	—
Baltkrievi (Ruthèn.-Bl.)	—	—	—	—	—	—	—	—	—	—	—	—	—	—	—	—	—	—
Žīdi (Juifs)	—	—	—	—	—	—	—	—	—	—	—	—	—	—	—	—	—	—
Poļi (Polonais)	—	—	—	—	—	—	—	—	—	—	—	—	—	—	—	—	—	—
Igaņņi (Esthoniens) . .	—	—	—	—	—	—	—	—	—	—	—	—	—	—	—	—	—	—
Leiši (Lithuaniens) . . .	—	—	—	—	—	—	2	3	5	—	—	—	—	—	—	—	—	—
Pārējie (Autres)	—	—	—	—	—	—	3	8	11	—	—	—	—	—	—	—	—	—
Nezināmi (Nat. incon.).	—	—	—	—	—	—	—	—	—	—	—	—	—	—	—	—	—	—
Kopā (Total)	464	598	1 062	25	36	61	7	12	19	7	8	15	—	—	—	—	—	—
Liepājas apriņķis bez pilsētām																		
Latvieši (Lettons) . . .	19 640	22 072	41 712	848	1 185	2 033	268	322	590	52	48	100	—	—	—	—	—	—
Vācieši (Allemands) . .	396	444	840	1	1	2	—	1	1	—	1	1	—	—	—	—	—	—
Lielkrievi (Gr. Russes) .	1	5	6	1	1	2	3	8	11	72	71	143	13	11	24	—	—	—
Baltkrievi (Ruthèn.-Bl.)	—	1	1	—	—	—	1	2	3	9	6	15	—	1	1	—	—	—
Žīdi (Juifs)	—	—	—	—	—	—	—	—	—	—	—	—	—	—	—	—	—	—
Poļi (Polonais)	3	5	8	2	—	2	46	53	99	1	—	1	—	—	—	—	—	—
Igaņņi (Esthoniens) . .	4	4	8	—	—	—	1	—	1	1	4	5	—	—	—	—	—	—
Leiši (Lithuaniens) . . .	8	7	15	2	2	4	257	209	466	—	—	—	—	—	—	—	—	—
Pārējie (Autres)	19	22	41	—	1	1	7	8	15	2	7	9	—	—	—	—	—	—
Nezināmi (Nat. incon.).	8	10	18	1	—	1	3	2	5	1	—	1	—	—	—	—	—	—
Kopā (Total)	20 079	22 570	42 649	855	1 190	2 045	586	605	1 191	138	137	275	13	12	25	—	—	—
A izputes apriņķis																		
Latvieši (Lettons) . . .	10 171	11 375	21 546	313	422	735	3 483	4 180	7 663	61	66	127	—	—	—	—	—	—
Vācieši (Allemands) . .	945	976	1 921	—	2	2	12	8	20	1	—	1	—	—	—	—	—	—
Lielkrievi (Gr. Russes) .	9	16	25	—	—	—	1	3	4	43	67	110	2	—	—	—	—	2
Baltkrievi (Ruthèn.-Bl.)	—	—	—	—	—	—	—	—	—	2	1	3	—	—	—	—	—	—
Žīdi (Juifs)	—	—	—	—	—	—	—	—	—	—	—	—	—	—	—	—	—	—
Poļi (Polonais)	10	7	17	—	—	—	35	37	72	1	—	1	—	—	—	—	—	—
Igaņņi (Esthoniens) . .	1	5	6	—	—	—	—	—	—	—	1	1	—	—	—	—	—	—
Leiši (Lithuaniens) . . .	4	2	6	—	—	—	127	118	245	1	—	1	—	—	—	—	—	—
Pārējie (Autres)	4	5	9	—	—	—	5	4	9	—	4	4	—	—	—	—	—	—
Nezināmi (Nat. incon.).	7	14	21	—	3	3	12	10	22	—	—	—	—	—	—	—	—	—
Kopā (Total)	11 151	12 400	23 551	313	427	740	3 675	4 360	8 035	109	139	248	2	—	—	—	—	2

Pārējie kristītie <i>Autres chrét.</i>			Mozus tic. <i>Adh. de Moïse</i>			Pārējie nekristītie <i>Autres nonchrét.</i>			Nezināmie <i>Conf. incon.</i>			Pavisam <i>Total</i>			Ticības <i>Confessions</i>	Tautības <i>Nationalités</i>
Vīr. <i>m.</i>	Siev. <i>f.</i>	Kopā <i>total</i>	Vīr. <i>m.</i>	Siev. <i>f.</i>	Kopā <i>total</i>	Vīr. <i>m.</i>	Siev. <i>f.</i>	Kopā <i>total</i>	Vīr. <i>m.</i>	Siev. <i>f.</i>	Kopā <i>total</i>	Vīr. <i>m.</i>	Siev. <i>f.</i>	Kopā <i>total</i>		
16	17	18	19	20	21	22	23	24	25	26	27	28	29	30		

(Dourbe — ville)

—	—	—	—	—	—	—	—	—	—	—	—	220	292	512	Latvieši (<i>Lettons</i>)
—	—	—	—	—	—	—	—	—	—	—	—	2	1	3	Vācieši (<i>Allemands</i>)
—	—	—	—	—	—	—	—	—	—	—	—	1	1	2	Lielkrievi (<i>Gr. Russes</i>)
—	—	—	—	—	—	—	—	—	—	—	—	—	—	—	Baltkrievi (<i>Ruthèn.-Bl.</i>)
—	—	—	3	3	6	—	—	—	—	—	—	3	3	6	Žīdi (<i>Juifs</i>)
—	—	—	—	—	—	—	—	—	—	—	—	—	—	—	Poļi (<i>Polonais</i>)
—	—	—	—	—	—	—	—	—	—	—	—	—	—	—	Igaunī (<i>Esthoniens</i>)
—	—	—	—	—	—	—	—	—	—	—	—	9	2	11	Leiši (<i>Lithuaniens</i>)
—	—	—	—	—	—	—	—	—	—	—	—	3	3	6	Pārējie (<i>Autres</i>)
—	—	—	—	—	—	—	—	—	—	—	—	—	—	—	Nezināmi (<i>Nat. incon.</i>)
—	—	—	3	3	6	—	—	—	—	—	—	238	302	540	Kopā (<i>Total</i>)

(Grobina — ville)

—	—	—	—	—	—	—	—	—	1	2	3	480	611	1 091	Latvieši (<i>Lettons</i>)
—	—	—	—	—	—	—	—	—	—	—	—	14	30	44	Vācieši (<i>Allemands</i>)
—	—	—	—	—	—	—	—	—	—	—	—	5	4	9	Lielkrievi (<i>Gr. Russes</i>)
—	—	—	—	—	—	—	—	—	—	—	—	—	—	—	Baltkrievi (<i>Ruthèn.-Bl.</i>)
—	—	—	60	65	125	—	—	—	1	—	1	61	65	126	Žīdi (<i>Juifs</i>)
—	—	—	—	—	—	—	—	—	—	—	—	—	—	—	Poļi (<i>Polonais</i>)
—	—	—	—	—	—	—	—	—	—	—	—	—	—	—	Igaunī (<i>Esthoniens</i>)
—	—	—	—	—	—	—	—	—	—	—	—	2	3	5	Leiši (<i>Lithuaniens</i>)
—	—	—	—	—	—	—	—	—	—	—	—	3	8	11	Pārējie (<i>Autres</i>)
—	—	—	—	—	—	—	—	—	1	1	2	1	1	2	Nezināmi (<i>Nat. incon.</i>)
—	—	—	60	65	125	—	—	—	3	3	6	566	722	1 288	Kopā (<i>Total</i>)

(District de Liépaïa non compr. les villes)

—	—	—	—	—	—	—	—	—	47	28	75	20 855	23 655	44 510	Latvieši (<i>Lettons</i>)
—	—	—	—	—	—	—	—	—	—	—	—	397	447	844	Vācieši (<i>Allemands</i>)
—	—	—	—	—	—	—	—	—	2	2	4	92	98	190	Lielkrievi (<i>Gr. Russes</i>)
—	—	—	—	—	—	—	—	—	1	—	1	11	10	21	Baltkrievi (<i>Ruthèn.-Bl.</i>)
—	—	—	109	76	185	4	3	7	—	—	—	113	79	192	Žīdi (<i>Juifs</i>)
—	—	—	—	—	—	—	—	—	—	2	2	52	60	112	Poļi (<i>Polonais</i>)
—	—	—	—	—	—	—	—	—	—	—	—	6	8	14	Igaunī (<i>Esthoniens</i>)
—	—	—	2	—	2	—	—	—	1	1	2	270	219	489	Leiši (<i>Lithuaniens</i>)
—	—	—	—	—	—	—	—	—	—	—	—	28	38	66	Pārējie (<i>Autres</i>)
—	—	—	—	—	—	—	—	—	14	10	24	27	22	49	Nezināmi (<i>Nat. incon.</i>)
—	—	—	111	76	187	4	3	7	65	43	108	21 851	24 636	46 487	Kopā (<i>Total</i>)

(District d' Aïspoute)

—	—	—	1	—	1	—	—	—	7	11	18	14 036	16 054	30 090	Latvieši (<i>Lettons</i>)
—	—	—	—	—	—	—	—	—	—	—	—	958	986	1 944	Vācieši (<i>Allemands</i>)
—	—	—	—	—	—	—	—	—	1	1	2	56	87	143	Lielkrievi (<i>Gr. Russes</i>)
—	—	—	—	—	—	—	—	—	—	—	—	2	1	3	Baltkrievi (<i>Ruthèn.-Bl.</i>)
—	—	—	386	375	761	—	—	—	—	—	—	386	375	761	Žīdi (<i>Juifs</i>)
—	—	—	—	—	—	—	—	—	—	—	—	46	44	90	Poļi (<i>Polonais</i>)
—	—	—	—	—	—	—	—	—	—	—	—	1	6	7	Igaunī (<i>Esthoniens</i>)
—	—	—	3	—	3	—	—	—	—	—	—	135	120	255	Leiši (<i>Lithuaniens</i>)
—	—	—	—	—	—	—	—	—	—	—	—	9	13	22	Pārējie (<i>Autres</i>)
—	—	—	—	—	—	—	—	—	12	11	23	31	38	69	Nezināmi (<i>Nat. incon.</i>)
—	—	—	390	375	765	—	—	—	20	23	43	15 660	17 724	33 384	Kopā (<i>Total</i>)

Tab. IX. (Turpinājums.)

Tautības Nationalités	Ticības Confessions			Ev. - luterāņi Ev. luthér.			Pārējie protestanti Autres protest.			Rom. - katoļi Cathol. rom.			Grieķu katoļi (pareizticīgi) Cathol. grecs			Vecticībnieki Vieux-croyants		
	Vīr. m.	Siev. f.	Kopā total	Vīr. m.	Siev. f.	Kopā total	Vīr. m.	Siev. f.	Kopā total	Vīr. m.	Siev. f.	Kopā total	Vīr. m.	Siev. f.	Kopā total	Vīr. m.	Siev. f.	Kopā total
	1	2	3	4	5	6	7	8	9	10	11	12	13	14	15			
Aizpute																		
Latvieši (Lettons) . . .	984	1 201	2 185	16	27	43	36	61	97	19	23	42	—	—	—	—	—	—
Vācieši (Allemands) . .	110	161	271	—	—	—	2	3	5	—	—	—	—	—	—	—	—	—
Lielkrievi (Gr. Russes) .	—	—	—	—	—	—	—	—	—	5	17	22	—	—	—	—	—	—
Baltkrievi (Ruthèn.-Bl.)	—	—	—	—	—	—	—	—	—	—	—	—	—	—	—	—	—	—
Žīdi (Juifs)	—	—	—	—	—	—	—	—	—	—	—	—	—	—	—	—	—	—
Poļi (Polonais)	—	2	2	—	—	—	6	3	9	—	—	—	—	—	—	—	—	—
Igauņi (Esthoniens) . .	—	3	3	—	—	—	—	—	—	—	—	—	—	—	—	—	—	—
Leiši (Lithuaniens) . . .	2	—	2	—	—	—	14	13	27	—	—	—	—	—	—	—	—	—
Pārējie (Autres)	—	—	—	—	—	—	1	3	4	—	—	—	—	—	—	—	—	—
Nezināmi (Nat. incon.) .	—	—	—	—	—	—	—	—	—	—	—	—	—	—	—	—	—	—
Kopā (Total)	1 096	1 367	2 463	16	27	43	59	83	142	24	40	64	—	—	—	—	—	—
Aizputes apriņķis bez pilsētas																		
Latvieši (Lettons) . . .	9 187	10 174	19 361	297	395	692	3 447	4 119	7 566	42	43	85	—	—	—	—	—	—
Vācieši (Allemands) . .	835	815	1 650	—	2	2	10	5	15	1	—	1	—	—	—	—	—	—
Lielkrievi (Gr. Russes) .	9	16	25	—	—	—	1	3	4	38	50	88	2	—	—	—	—	2
Baltkrievi (Ruthèn.-Bl.)	—	—	—	—	—	—	—	—	—	2	1	3	—	—	—	—	—	—
Žīdi (Juifs)	—	—	—	—	—	—	—	—	—	—	—	—	—	—	—	—	—	—
Poļi (Polonais)	10	5	15	—	—	—	29	34	63	1	—	1	—	—	—	—	—	—
Igauņi (Esthoniens) . .	1	2	3	—	—	—	—	—	—	—	1	1	—	—	—	—	—	—
Leiši (Lithuaniens) . . .	2	2	4	—	—	—	113	105	218	1	—	1	—	—	—	—	—	—
Pārējie (Autres)	4	5	9	—	—	—	4	1	5	—	4	4	—	—	—	—	—	—
Nezināmi (Nat. incon.) .	7	14	21	—	3	3	12	10	22	—	—	—	—	—	—	—	—	—
Kopā (Total)	10 055	11 033	21 088	297	400	697	3 616	4 277	7 893	85	99	184	2	—	—	—	—	2
K u l d ī g a s a p r i ņ ķ i s																		
Latvieši (Lettons) . . .	21 238	25 251	46 489	198	281	479	680	751	1 431	200	231	431	1	—	—	—	—	1
Vācieši (Allemands) . .	1 478	1 722	3 200	63	71	134	11	15	26	5	4	9	—	—	—	—	—	—
Lielkrievi (Gr. Russes) .	5	11	16	4	3	7	8	1	9	83	132	215	33	29	62	—	—	—
Baltkrievi (Ruthèn.-Bl.)	—	—	—	—	—	—	8	6	14	2	—	2	—	—	—	—	—	—
Žīdi (Juifs)	—	—	—	—	—	—	—	—	—	—	—	—	—	—	—	—	—	—
Poļi (Polonais)	10	8	18	—	1	1	63	81	144	19	2	21	—	—	—	—	—	—
Igauņi (Esthoniens) . .	10	13	23	—	—	—	—	—	—	—	1	1	—	—	—	—	—	—
Leiši (Lithuaniens) . . .	2	14	16	—	—	—	187	140	327	1	2	3	—	1	1	—	—	—
Pārējie (Autres)	102	104	206	4	3	7	28	26	54	9	6	15	—	—	—	—	—	—
Nezināmi (Nat. incon.) .	34	25	59	—	—	—	2	6	8	2	1	3	—	—	—	—	—	—
Kopā (Total)	22 879	27 148	50 027	269	359	628	987	1 026	2 013	321	379	700	34	30	64	—	—	—
Kuldīga																		
Latvieši (Lettons) . . .	1 845	2 604	4 449	21	40	61	121	148	269	73	94	167	—	—	—	—	—	—
Vācieši (Allemands) . .	389	544	933	—	2	2	9	12	21	4	2	6	—	—	—	—	—	—
Lielkrievi (Gr. Russes) .	2	6	8	—	—	—	—	—	—	18	36	54	—	—	—	—	—	—
Baltkrievi (Ruthèn.-Bl.)	—	—	—	—	—	—	—	—	—	1	—	1	—	—	—	—	—	—
Žīdi (Juifs)	—	—	—	—	—	—	—	—	—	—	—	—	—	—	—	—	—	—
Poļi (Polonais)	2	—	2	—	—	—	—	20	20	19	—	19	—	—	—	—	—	—
Igauņi (Esthoniens) . .	3	5	8	—	—	—	—	—	—	—	—	—	—	—	—	—	—	—
Leiši (Lithuaniens) . . .	—	1	1	—	—	—	4	3	7	—	1	1	—	—	—	—	—	—
Pārējie (Autres)	13	7	20	—	—	—	21	21	42	1	3	4	—	—	—	—	—	—
Nezināmi (Nat. incon.) .	—	3	3	—	—	—	—	—	—	—	—	—	—	—	—	—	—	—
Kopā (Total)	2 254	3 170	5 424	21	42	63	155	204	359	116	136	252	—	—	—	—	—	—

Pārējie kristītie <i>Autres chrét.</i>			Mozus tic. <i>Adh. de Moïse</i>			Pārējie nekristītie <i>Autres nonchrét.</i>			Nezināmie <i>Conf. incon.</i>			Pavisam <i>Total</i>			Tautības <i>Confessions</i> <i>Tautības</i> <i>Nationalités</i>
Vir. <i>m.</i>	Siev. <i>f.</i>	Kopā <i>total</i>	Vir. <i>m.</i>	Siev. <i>f.</i>	Kopā <i>total</i>	Vir. <i>m.</i>	Siev. <i>f.</i>	Kopā <i>total</i>	Vir. <i>m.</i>	Siev. <i>f.</i>	Kopā <i>total</i>	Vir. <i>m.</i>	Siev. <i>f.</i>	Kopā <i>total</i>	
16	17	18	19	20	21	22	23	24	25	26	27	28	29	30	

(Aïspoute — ville)

—	—	—	—	—	—	—	—	—	1	2	3	1 056	1 314	2 370	Latvieši (<i>Lettons</i>)
—	—	—	—	—	—	—	—	—	—	—	—	112	164	276	Vācieši (<i>Allemands</i>)
—	—	—	—	—	—	—	—	—	—	—	—	5	17	22	Lielkrievi (<i>Gr. Russes</i>)
—	—	—	—	—	—	—	—	—	—	—	—	—	—	—	Baltkrievi (<i>Ruthèn.-Bl.</i>)
—	—	—	311	318	629	—	—	—	—	—	—	311	318	629	Žīdi (<i>Juifs</i>)
—	—	—	—	—	—	—	—	—	—	—	—	6	5	11	Poļi (<i>Polonais</i>)
—	—	—	—	—	—	—	—	—	—	—	—	—	—	3	Igauni (<i>Esthoniens</i>)
—	—	—	—	—	—	—	—	—	—	—	—	16	13	29	Leiši (<i>Lithuaniens</i>)
—	—	—	—	—	—	—	—	—	—	—	—	1	3	4	Pārējie (<i>Autres</i>)
—	—	—	—	—	—	—	—	—	1	1	2	1	1	2	Nezināmi (<i>Nat. incon.</i>)
—	—	—	311	318	629	—	—	—	2	3	5	1 508	1 838	3 346	Kopā (<i>Total</i>)

(District d'Aïspoute non compr. la ville)

—	—	—	1	—	1	—	—	—	6	9	15	12 980	14 740	27 720	Latvieši (<i>Lettons</i>)
—	—	—	—	—	—	—	—	—	—	—	—	846	822	1 668	Vācieši (<i>Allemands</i>)
—	—	—	—	—	—	—	—	—	1	1	2	51	70	121	Lielkrievi (<i>Gr. Russes</i>)
—	—	—	—	—	—	—	—	—	—	—	—	2	1	3	Baltkrievi (<i>Ruthèn.-Bl.</i>)
—	—	—	75	57	132	—	—	—	—	—	—	75	57	132	Žīdi (<i>Juifs</i>)
—	—	—	—	—	—	—	—	—	—	—	—	40	39	79	Poļi (<i>Polonais</i>)
—	—	—	—	—	—	—	—	—	—	—	—	1	3	4	Igauni (<i>Esthoniens</i>)
—	—	—	3	—	3	—	—	—	—	—	—	119	107	226	Leiši (<i>Lithuaniens</i>)
—	—	—	—	—	—	—	—	—	—	—	—	8	10	18	Pārējie (<i>Autres</i>)
—	—	—	—	—	—	—	—	—	11	10	21	30	37	67	Nezināmi (<i>Nat. incon.</i>)
—	—	—	79	57	136	—	—	—	18	20	38	14 152	15 886	30 038	Kopā (<i>Total</i>)

(District de Kouldiga)

—	—	—	3	4	7	—	—	—	55	20	75	22 375	26 538	48 913	Latvieši (<i>Lettons</i>)
—	—	—	—	—	—	—	—	—	1	—	1	1 558	1 812	3 370	Vācieši (<i>Allemands</i>)
—	—	—	—	—	—	—	—	—	—	1	1	133	177	310	Lielkrievi (<i>Gr. Russes</i>)
—	—	—	—	—	—	—	—	—	—	—	—	10	6	16	Baltkrievi (<i>Ruthèn.-Bl.</i>)
—	—	—	632	635	1 267	—	—	—	2	7	9	634	642	1 276	Žīdi (<i>Juifs</i>)
—	—	—	—	—	—	—	—	—	—	—	—	92	92	184	Poļi (<i>Polonais</i>)
—	—	—	—	—	—	—	—	—	—	—	—	10	14	24	Igauni (<i>Esthoniens</i>)
—	—	—	—	—	—	—	—	—	2	1	3	192	158	350	Leiši (<i>Lithuaniens</i>)
—	—	—	—	—	—	—	—	—	1	—	1	144	139	283	Pārējie (<i>Autres</i>)
—	—	—	—	1	1	—	—	—	34	23	57	72	56	128	Nezināmi (<i>Nat. incon.</i>)
—	—	—	635	640	1 275	—	—	—	95	52	147	25 220	29 634	54 854	Kopā (<i>Total</i>)

(Kouldiga — ville)

—	—	—	3	4	7	—	—	—	13	2	15	2 076	2 892	4 968	Latvieši (<i>Lettons</i>)
—	—	—	—	—	—	—	—	—	—	—	—	402	560	962	Vācieši (<i>Allemands</i>)
—	—	—	—	—	—	—	—	—	—	1	1	20	43	63	Lielkrievi (<i>Gr. Russes</i>)
—	—	—	—	—	—	—	—	—	—	—	—	1	—	1	Baltkrievi (<i>Ruthèn.-Bl.</i>)
—	—	—	364	410	774	—	—	—	2	7	9	366	417	783	Žīdi (<i>Juifs</i>)
—	—	—	—	—	—	—	—	—	—	—	—	21	20	41	Poļi (<i>Polonais</i>)
—	—	—	—	—	—	—	—	—	—	—	—	3	5	8	Igauni (<i>Esthoniens</i>)
—	—	—	—	—	—	—	—	—	—	—	—	—	4	5	Leiši (<i>Lithuaniens</i>)
—	—	—	—	—	—	—	—	—	—	—	—	35	31	66	Pārējie (<i>Autres</i>)
—	—	—	—	1	1	—	—	—	4	3	7	4	7	11	Nezināmi (<i>Nat. incon.</i>)
—	—	—	367	415	782	—	—	—	19	13	32	2 932	3 980	6 912	Kopā (<i>Total</i>)

Tab. IX. (Turpinājums.)

Tautības Nationalités	Ticības Confessions			Ev. - luter. ņi Ev. luthér.			Pārējie protestanti Autres protest.			Rom. - katoļi Cathol. rom.			Grieķu katoļi (pareizticīgi) Cathol. grecs			Vecticībnieki Vieux-croyants		
	Vir. m.	Siev. f.	Kopā total	Vir. m.	Siev. f.	Kopā total	Vir. m.	Siev. f.	Kopā total	Vir. m.	Siev. f.	Kopā total	Vir. m.	Siev. f.	Kopā total	Vir. m.	Siev. f.	Kopā total
	1	2	3	4	5	6	7	8	9	10	11	12	13	14	15			
Latvieši (Lettons) . . .	1 244	1 594	2 838	10	18	28	14	8	22	17	31	48	—	—	—			
Vācieši (Allemands) . . .	91	128	219	7	8	15	—	—	—	1	1	2	—	—	—			
Lielkrievi (Gr. Russes) . . .	—	1	1	—	—	—	7	—	7	—	15	15	1	—	1			
Baltkrievi (Ruthèn.-Bl.) . . .	—	—	—	—	—	—	—	—	—	—	—	—	—	—	—			
Žīdi (Juifs)	—	—	—	—	—	—	—	—	—	—	—	—	—	—	—			
Poļi (Polonais)	—	—	—	—	—	—	1	3	4	—	1	1	—	—	—			
Igauni (Esthoniens)	—	1	1	—	—	—	—	—	—	—	—	—	—	—	—			
Leiši (Lithuaniens)	—	2	2	—	—	—	7	2	9	1	1	2	—	—	—			
Pārējie (Autres)	20	29	49	—	—	—	1	—	1	3	1	4	—	—	—			
Nezināmi (Nat. incon.)	7	3	10	—	—	—	—	—	—	1	1	2	—	—	—			
Kopā (Total)	1 362	1 758	3 120	17	26	43	30	13	43	23	51	74	1	—	1			

Saldus

Kuldīgas apriņķis bez pilsētām																		
	1	2	3	4	5	6	7	8	9	10	11	12	13	14	15			
Latvieši (Lettons) . . .	18 149	21 053	39 202	167	223	390	545	595	1 140	110	106	216	1	—	1			
Vācieši (Allemands) . . .	998	1 050	2 048	56	61	117	2	3	5	—	1	1	—	—	—			
Lielkrievi (Gr. Russes) . . .	3	4	7	4	3	7	1	1	2	65	81	146	32	29	61			
Baltkrievi (Ruthèn.-Bl.) . . .	—	—	—	—	—	—	8	6	14	1	—	1	—	—	—			
Žīdi (Juifs)	—	—	—	—	—	—	—	—	—	—	—	—	—	—	—			
Poļi (Polonais)	8	8	16	—	1	1	62	58	120	—	1	1	—	—	—			
Igauni (Esthoniens)	7	7	14	—	—	—	—	—	—	—	1	1	—	—	—			
Leiši (Lithuaniens)	2	11	13	—	—	—	176	135	311	—	—	—	—	1	1			
Pārējie (Autres)	69	68	137	4	3	7	6	5	11	5	2	7	—	—	—			
Nezināmi (Nat. incon.)	27	19	46	—	—	—	2	6	8	1	—	1	—	—	—			
Kopā (Total)	19 263	22 220	41 483	231	291	522	802	809	1 611	182	192	374	33	30	63			

Ventspils apriņķis

Latvieši (Lettons) . . .	18 423	20 859	39 282	823	1 475	2 298	697	723	1 420	520	481	1 001	2	3	5			
Vācieši (Allemands) . . .	683	809	1 492	2	9	11	65	74	139	2	6	8	—	—	—			
Lielkrievi (Gr. Russes) . . .	8	14	22	4	—	4	4	3	7	91	159	250	17	12	29			
Baltkrievi (Ruthèn.-Bl.) . . .	1	1	2	—	—	—	9	6	15	1	—	1	—	—	—			
Žīdi (Juifs)	—	—	—	—	—	—	—	—	—	—	—	—	—	—	—			
Poļi (Polonais)	6	8	14	1	—	1	82	76	158	5	10	15	—	—	—			
Igauni (Esthoniens)	89	66	155	1	7	8	—	—	—	17	16	33	—	—	—			
Leiši (Lithuaniens)	5	3	8	4	—	4	79	63	142	—	1	1	—	—	—			
Pārējie (Autres)	523	572	1 095	50	80	130	25	19	44	91	94	185	—	—	—			
Nezināmi (Nat. incon.)	8	7	15	2	1	3	3	1	4	—	—	—	—	—	—			
Kopā (Total)	19 746	22 339	42 085	887	1 572	2 459	964	965	1 929	727	767	1 494	19	15	34			

Vents

Latvieši (Lettons) . . .	5 274	6 230	11 504	282	568	850	292	322	614	209	203	412	2	2	4			
Vācieši (Allemands) . . .	415	558	973	1	8	9	9	21	30	1	5	6	—	—	—			
Lielkrievi (Gr. Russes) . . .	1	9	10	1	—	1	1	2	3	63	116	179	1	5	6			
Baltkrievi (Ruthèn.-Bl.) . . .	1	1	2	—	—	—	7	5	12	1	—	1	—	—	—			
Žīdi (Juifs)	—	—	—	—	—	—	—	—	—	—	—	—	—	—	—			
Poļi (Polonais)	1	3	4	—	—	—	62	60	122	3	7	10	—	—	—			
Igauni (Esthoniens)	20	13	33	—	2	2	—	—	—	3	—	3	—	—	—			
Leiši (Lithuaniens)	4	3	7	3	—	3	67	54	121	—	1	1	—	—	—			
Pārējie (Autres)	49	43	92	7	5	12	12	9	21	1	2	3	—	—	—			
Nezināmi (Nat. incon.)	3	2	5	—	—	—	2	1	3	—	—	—	—	—	—			
Kopā (Total)	5 768	6 862	12 630	294	583	877	452	474	926	281	334	615	3	7	10			

Tabl. IX. (suite)

Pārējie kristītie <i>Autres chrét.</i>			Mozus tic. <i>Adh. de Moïse</i>			Pārējie nekristītie <i>Autres nonchrét.</i>			Nezināmie <i>Conf. incon.</i>			Pavisam <i>Total</i>			Ticības <i>Confessions</i> Tautības <i>Nationalités</i>
Vir. <i>m.</i>	Siev. <i>f.</i>	Kopā <i>total</i>	Vir. <i>m.</i>	Siev. <i>f.</i>	Kopā <i>total</i>	Vir. <i>m.</i>	Siev. <i>f.</i>	Kopā <i>total</i>	Vir. <i>m.</i>	Siev. <i>f.</i>	Kopā <i>total</i>	Vir. <i>m.</i>	Siev. <i>f.</i>	Kopā <i>total</i>	
16	17	18	19	20	21	22	23	24	25	26	27	28	29	30	

(Saldous — ville)

—	—	—	—	—	—	—	—	—	2	1	3	1 287	1 652	2 939	Latvieši (<i>Lettons</i>)
—	—	—	—	—	—	—	—	—	—	—	—	99	137	236	Vācieši (<i>Allemands</i>)
—	—	—	—	—	—	—	—	—	—	—	—	8	16	24	Lielkrievi (<i>Gr. Russes</i>)
—	—	—	199	200	399	—	—	—	—	—	—	—	—	—	Baltkrievi (<i>Ruthèn.-Bl.</i>)
—	—	—	—	—	—	—	—	—	—	—	—	199	200	399	Žīdi (<i>Juifs</i>)
—	—	—	—	—	—	—	—	—	—	—	—	1	4	5	Poļi (<i>Polonais</i>)
—	—	—	—	—	—	—	—	—	—	—	—	—	1	1	Igauni (<i>Esthoniens</i>)
—	—	—	—	—	—	—	—	—	—	—	—	8	5	13	Leiši (<i>Lithuaniens</i>)
—	—	—	—	—	—	—	—	—	1	—	1	25	30	55	Pārējie (<i>Autres</i>)
—	—	—	—	—	—	—	—	—	4	5	9	12	9	21	Nezināmi (<i>Nat. incon.</i>)
—	—	—	199	200	399	—	—	—	7	6	13	1 639	2 054	3 693	Kopā (<i>Total</i>)

(District de Kouldiga non compr. les villes)

—	—	—	—	—	—	—	—	—	40	17	57	19 012	21 994	41 006	Latvieši (<i>Lettons</i>)
—	—	—	—	—	—	—	—	—	1	—	1	1 057	1 115	2 172	Vācieši (<i>Allemands</i>)
—	—	—	—	—	—	—	—	—	—	—	—	105	118	223	Lielkrievi (<i>Gr. Russes</i>)
—	—	—	—	—	—	—	—	—	—	—	—	9	6	15	Baltkrievi (<i>Ruthèn.-Bl.</i>)
—	—	—	69	25	94	—	—	—	—	—	—	69	25	94	Žīdi (<i>Juifs</i>)
—	—	—	—	—	—	—	—	—	—	—	—	70	68	138	Poļi (<i>Polonais</i>)
—	—	—	—	—	—	—	—	—	—	—	—	7	8	15	Igauni (<i>Esthoniens</i>)
—	—	—	—	—	—	—	—	—	2	1	3	180	148	328	Leiši (<i>Lithuaniens</i>)
—	—	—	—	—	—	—	—	—	—	—	—	84	78	162	Pārējie (<i>Autres</i>)
—	—	—	—	—	—	—	—	—	26	15	41	56	40	96	Nezināmi (<i>Nat. incon.</i>)
—	—	—	69	25	94	—	—	—	69	33	102	20 649	23 600	44 249	Kopā (<i>Total</i>)

(District de Ventspils)

—	—	—	3	—	3	—	—	—	68	47	115	20 536	23 588	44 124	Latvieši (<i>Lettons</i>)
—	—	—	—	—	—	—	—	—	1	—	1	753	898	1 651	Vācieši (<i>Allemands</i>)
—	—	—	—	—	—	—	—	—	—	—	—	124	188	312	Lielkrievi (<i>Gr. Russes</i>)
—	—	—	—	—	—	—	—	—	—	—	—	11	7	18	Baltkrievi (<i>Ruthèn.-Bl.</i>)
—	—	—	693	751	1 444	—	—	—	—	—	—	693	751	1 444	Žīdi (<i>Juifs</i>)
—	—	—	—	—	—	—	—	—	—	1	1	94	95	189	Poļi (<i>Polonais</i>)
—	—	—	—	—	—	—	—	—	1	—	1	108	89	197	Igauni (<i>Esthoniens</i>)
—	—	—	—	—	—	—	—	—	—	—	—	88	67	155	Leiši (<i>Lithuaniens</i>)
—	—	—	—	—	—	—	—	—	6	1	7	695	766	1 461	Pārējie (<i>Autres</i>)
—	—	—	1	—	1	—	—	—	10	8	18	24	17	41	Nezināmi (<i>Nat. incon.</i>)
—	—	—	697	751	1 448	—	—	—	86	57	143	23 126	26 466	49 592	Kopā (<i>Total</i>)

pils (Ventspils — ville)

—	—	—	—	—	—	—	—	—	25	10	35	6 084	7 335	13 419	Latvieši (<i>Lettons</i>)
—	—	—	—	—	—	—	—	—	—	—	—	426	592	1 018	Vācieši (<i>Allemands</i>)
—	—	—	—	—	—	—	—	—	—	—	—	67	132	199	Lielkrievi (<i>Gr. Russes</i>)
—	—	—	—	—	—	—	—	—	—	—	—	9	6	15	Baltkrievi (<i>Ruthèn.-Bl.</i>)
—	—	—	593	683	1 276	—	—	—	—	—	—	593	683	1 276	Žīdi (<i>Juifs</i>)
—	—	—	—	—	—	—	—	—	—	—	—	66	70	136	Poļi (<i>Polonais</i>)
—	—	—	—	—	—	—	—	—	1	—	1	24	15	39	Igauni (<i>Esthoniens</i>)
—	—	—	—	—	—	—	—	—	—	—	—	74	58	132	Leiši (<i>Lithuaniens</i>)
—	—	—	—	—	—	—	—	—	1	—	1	70	59	129	Pārējie (<i>Autres</i>)
—	—	—	1	—	1	—	—	—	7	5	12	13	8	21	Nezināmi (<i>Nat. incon.</i>)
—	—	—	594	683	1 277	—	—	—	34	15	49	7 426	8 958	16 384	Kopā (<i>Total</i>)

Tab. IX. (Turpinājums.)

Tautības Nationalités	Ticības Confessions			Ev. - luterāņi Ev. luthér.			Pārējie protestanti Autres protest.			Rom. - katoļi Cathol. rom.			Grieķu katoļi (pareizticīgi) Cathol. grecs			Vecticībnieki Vieux-croyants		
	Vīr. m.	Siev. f.	Kopā total	Vīr. m.	Siev. f.	Kopā total	Vīr. m.	Siev. f.	Kopā total	Vīr. m.	Siev. f.	Kopā total	Vīr. m.	Siev. f.	Kopā total			
	1	2	3	4	5	6	7	8	9	10	11	12	13	14	15			
Piltene																		
Latvieši (Lettons) . . .	333	385	718	26	50	76	3	—	3	14	9	23	—	—	—			
Vācieši (Allemands) . .	9	13	22	1	1	2	—	—	—	—	1	1	—	—	—			
Lielkrievi (Gr. Russes) .	—	—	—	—	—	—	—	—	—	—	3	3	—	—	—			
Baltkrievi (Ruthèn.-Bl.)	—	—	—	—	—	—	—	—	—	—	—	—	—	—	—			
Žīdi (Juifs)	—	—	—	—	—	—	—	—	—	—	—	—	—	—	—			
Poļi (Polonais)	3	2	5	—	—	—	—	—	—	—	—	—	—	—	—			
Igauni (Esthoniens) . . .	—	—	—	—	—	—	—	—	—	—	—	—	—	—	—			
Leiši (Lithuaniens) . . .	—	—	—	—	—	—	—	—	—	—	—	—	—	—	—			
Pārējie (Autres)	1	2	3	—	—	—	—	—	—	—	—	—	—	—	—			
Nezināmi (Nat. incon.) .	—	1	1	—	1	1	—	—	—	—	—	—	—	—	—			
Kopā (Total)	345	403	749	27	52	79	3	—	3	14	13	27	—	—	—			
Ventspils apriņķis bez pilsētām																		
Latvieši (Lettons) . . .	12 816	14 244	27 060	515	857	1 372	402	401	803	297	269	566	—	1	1			
Vācieši (Allemands) . .	259	238	497	—	—	—	56	53	109	1	—	1	—	—	—			
Lielkrievi (Gr. Russes) .	7	5	12	3	—	3	3	1	4	28	40	68	16	7	23			
Baltkrievi (Ruthèn.-Bl.)	—	—	—	—	—	—	2	1	3	—	—	—	—	—	—			
Žīdi (Juifs)	—	—	—	—	—	—	—	—	—	—	—	—	—	—	—			
Poļi (Polonais)	2	3	5	1	—	1	20	16	36	2	3	5	—	—	—			
Igauni (Esthoniens) . . .	69	53	122	1	5	6	—	—	—	14	16	30	—	—	—			
Leiši (Lithuaniens) . . .	1	—	1	1	—	1	12	9	21	—	—	—	—	—	—			
Pārējie (Autres)	473	527	1 000	43	75	118	13	10	23	90	92	182	—	—	—			
Nezināmi (Nat. incon.) .	5	4	9	2	—	2	1	—	1	—	—	—	—	—	—			
Kopā (Total)	13 632	15 074	28 706	566	937	1 503	509	491	1 000	432	420	852	16	8	24			
Talsu apriņķis																		
Latvieši (Lettons) . . .	15 762	18 439	34 201	252	450	702	228	222	450	434	441	875	12	7	19			
Vācieši (Allemands) . .	507	603	1 110	5	5	10	3	2	5	3	—	3	—	—	—			
Lielkrievi (Gr. Russes) .	10	8	18	—	1	1	2	1	3	79	104	183	100	101	201			
Baltkrievi (Ruthèn.-Bl.)	—	1	1	—	—	—	8	8	16	10	7	17	54	66	120			
Žīdi (Juifs)	—	—	—	—	—	—	—	—	—	1	—	1	—	—	—			
Poļi (Polonais)	9	7	16	—	—	—	49	46	95	1	2	3	—	—	—			
Igauni (Esthoniens) . . .	17	22	39	—	1	1	—	—	—	13	16	29	—	—	—			
Leiši (Lithuaniens) . . .	3	4	7	—	1	1	35	17	52	—	—	—	—	—	—			
Pārējie (Autres)	108	127	235	1	1	2	4	3	7	9	4	13	—	—	—			
Nezināmi (Nat. incon.) .	9	5	14	—	—	—	—	—	—	2	—	2	—	—	—			
Kopā (Total)	16 425	19 216	35 641	258	459	717	329	299	628	552	574	1 126	166	174	340			
Talsi																		
Latvieši (Lettons) . . .	1 177	1 604	2 781	29	89	118	4	3	7	72	88	160	—	—	—			
Vācieši (Allemands) . .	85	134	219	5	5	10	—	—	—	2	—	2	—	—	—			
Lielkrievi (Gr. Russes) .	1	1	2	—	1	1	—	—	—	8	10	18	—	—	—			
Baltkrievi (Ruthèn.-Bl.)	—	—	—	—	—	—	—	—	—	—	—	—	—	—	—			
Žīdi (Juifs)	—	—	—	—	—	—	—	—	—	1	—	1	—	—	—			
Poļi (Polonais)	3	2	5	—	—	—	6	5	11	1	—	1	—	—	—			
Igauni (Esthoniens) . . .	3	6	9	—	—	—	—	—	—	1	4	5	—	—	—			
Leiši (Lithuaniens) . . .	—	—	—	—	—	—	4	1	5	—	—	—	—	—	—			
Pārējie (Autres)	34	33	67	—	1	1	1	—	1	1	1	2	—	—	—			
Nezināmi (Nat. incon.) .	—	—	—	—	—	—	—	—	—	—	—	—	—	—	—			
Kopā (Total)	1 303	1 780	3 083	34	96	130	15	9	24	86	103	189	—	—	—			

Pārējie kristītie <i>Autres chrét.</i>			Mozus tic. <i>Adh. de Moïse</i>			Pārējie nekristītie <i>Autres nonchrét.</i>			Nezināmie <i>Conf. incon.</i>			Pavisam <i>Total</i>			Ticības <i>Confessions</i>	Tautības <i>Nationalités</i>
Vir. <i>m.</i>	Siev. <i>f.</i>	Kopā <i>total</i>	Vir. <i>m.</i>	Siev. <i>f.</i>	Kopā <i>total</i>	Vir. <i>m.</i>	Siev. <i>f.</i>	Kopā <i>total</i>	Vir. <i>m.</i>	Siev. <i>f.</i>	Kopā <i>total</i>	Vir. <i>m.</i>	Siev. <i>f.</i>	Kopā <i>total</i>		
16	17	18	19	20	21	22	23	24	25	26	27	28	29	30		

(Piltène — ville)

—	—	—	—	—	—	—	—	—	—	2	2	376	446	822	Latvieši (<i>Lettons</i>)
—	—	—	—	—	—	—	—	—	—	—	—	10	15	25	Vācieši (<i>Allemands</i>)
—	—	—	—	—	—	—	—	—	—	—	—	—	3	3	Lielkrievi (<i>Gr. Russes</i>)
—	—	—	—	—	—	—	—	—	—	—	—	—	—	—	Baltkrievi (<i>Ruthèn.-Bl.</i>)
—	—	—	28	31	59	—	—	—	—	—	—	28	31	59	Žīdi (<i>Juifs</i>)
—	—	—	—	—	—	—	—	—	—	—	—	3	2	5	Poļi (<i>Polonais</i>)
—	—	—	—	—	—	—	—	—	—	—	—	—	—	—	Igauni (<i>Esthoniens</i>)
—	—	—	—	—	—	—	—	—	—	—	—	—	—	—	Leiši (<i>Lithuaniens</i>)
—	—	—	—	—	—	—	—	—	—	—	—	1	2	3	Pārējie (<i>Autres</i>)
—	—	—	—	—	—	—	—	—	—	—	—	—	2	2	Nezināmi (<i>Nat. incon.</i>)
—	—	—	28	31	59	—	—	—	—	2	2	418	501	919	Kopā (<i>Total</i>)

(District de Ventspils non compr. les villes)

—	—	—	3	—	3	—	—	—	43	35	78	14 076	15 807	29 883	Latvieši (<i>Lettons</i>)
—	—	—	—	—	—	—	—	—	1	—	1	317	291	608	Vācieši (<i>Allemands</i>)
—	—	—	—	—	—	—	—	—	—	—	—	57	53	110	Lielkrievi (<i>Gr. Russes</i>)
—	—	—	—	—	—	—	—	—	—	—	—	2	1	3	Baltkrievi (<i>Ruthèn.-Bl.</i>)
—	—	—	72	37	109	—	—	—	—	—	—	72	37	109	Žīdi (<i>Juifs</i>)
—	—	—	—	—	—	—	—	—	—	1	1	25	23	48	Poļi (<i>Polonais</i>)
—	—	—	—	—	—	—	—	—	—	—	—	84	74	158	Igauni (<i>Esthoniens</i>)
—	—	—	—	—	—	—	—	—	—	—	—	14	9	23	Leiši (<i>Lithuaniens</i>)
—	—	—	—	—	—	—	—	—	5	1	6	624	705	1 329	Pārējie (<i>Autres</i>)
—	—	—	—	—	—	—	—	—	3	3	6	11	7	18	Nezināmi (<i>Nat. incon.</i>)
—	—	—	75	37	112	—	—	—	52	40	92	15 282	17 007	32 289	Kopā (<i>Total</i>)

(District de Talsi)

—	—	—	1	1	2	—	—	—	28	25	53	16 717	19 585	36 302	Latvieši (<i>Lettons</i>)
—	—	—	—	—	—	—	—	—	—	—	—	518	610	1 128	Vācieši (<i>Allemands</i>)
—	—	—	—	—	—	—	—	—	1	—	1	192	215	407	Lielkrievi (<i>Gr. Russes</i>)
—	—	—	—	—	—	—	—	—	—	—	—	72	82	154	Baltkrievi (<i>Ruthèn.-Bl.</i>)
—	—	—	571	655	1 226	—	—	—	—	—	—	572	655	1 227	Žīdi (<i>Juifs</i>)
—	—	—	—	—	—	—	—	—	—	—	—	59	55	114	Poļi (<i>Polonais</i>)
—	—	—	—	—	—	—	—	—	—	—	—	30	39	69	Igauni (<i>Esthoniens</i>)
—	—	—	—	—	—	—	—	—	—	—	—	38	22	60	Leiši (<i>Lithuaniens</i>)
—	—	—	—	—	—	—	—	—	—	—	—	122	135	257	Pārējie (<i>Autres</i>)
—	—	—	—	—	—	—	—	—	6	3	9	17	8	25	Nezināmi (<i>Nat. incon.</i>)
—	—	—	572	656	1 228	—	—	—	35	28	63	18 337	21 406	39 743	Kopā (<i>Total</i>)

(Talsi — ville)

—	—	—	—	1	1	—	—	—	4	9	13	1 286	1 794	3 080	Latvieši (<i>Lettons</i>)
—	—	—	—	—	—	—	—	—	—	—	—	92	139	231	Vācieši (<i>Allemands</i>)
—	—	—	—	—	—	—	—	—	—	—	—	9	12	21	Lielkrievi (<i>Gr. Russes</i>)
—	—	—	—	—	—	—	—	—	—	—	—	—	—	—	Baltkrievi (<i>Ruthèn.-Bl.</i>)
—	—	—	283	353	636	—	—	—	—	—	—	284	353	637	Žīdi (<i>Juifs</i>)
—	—	—	—	—	—	—	—	—	—	—	—	10	7	17	Poļi (<i>Polonais</i>)
—	—	—	—	—	—	—	—	—	—	—	—	4	10	14	Igauni (<i>Esthoniens</i>)
—	—	—	—	—	—	—	—	—	—	—	—	4	1	5	Leiši (<i>Lithuaniens</i>)
—	—	—	—	—	—	—	—	—	—	—	—	36	35	71	Pārējie (<i>Autres</i>)
—	—	—	—	—	—	—	—	—	1	—	1	1	—	1	Nezināmi (<i>Nat. incon.</i>)
—	—	—	283	354	637	—	—	—	5	9	14	1 726	2 351	4 077	Kopā (<i>Total</i>)

Tab. IX. (Turpinājums.)

Tautības Nationalités	Ticības Confessions			Ev. - luterāņi Ev. luthér.			Pārējie protestanti Autres protest.			Rom.- katoļi Cathol. rom.			Grieķu katoļi (pareizticīgi) Cathol. grecs			Vecticībnieki Vieux-croyants		
	Vīr. m.	Siev. f.	Kopā total	Vīr. m.	Siev. f.	Kopā total	Vīr. m.	Siev. f.	Kopā total	Vīr. m.	Siev. f.	Kopā total	Vīr. m.	Siev. f.	Kopā total	Vīr. m.	Siev. f.	Kopā total
	1	2	3	4	5	6	7	8	9	10	11	12	13	14	15			
Sasmaka																		
Latvieši (Lettons) . . .	348	457	805	5	18	23	—	—	—	30	19	49	—	—	—	—	—	—
Vācieši (Allemands) . .	4	9	13	—	—	—	—	—	—	—	—	—	—	—	—	—	—	—
Lielkrievi (Gr. Russes) .	1	—	1	—	—	—	—	—	—	2	7	9	—	—	—	—	—	—
Baltkrievi (Ruthèn.-Bl.)	—	—	—	—	—	—	—	—	—	—	—	—	—	—	—	—	—	—
Žīdi (Juifs)	—	—	—	—	—	—	—	—	—	—	—	—	—	—	—	—	—	—
Poļi (Polonais)	—	—	—	—	—	—	—	—	—	—	—	—	—	—	—	—	—	—
Igauņi (Esthoniens) . . .	1	3	4	—	—	—	—	—	—	1	—	1	—	—	—	—	—	—
Leiši (Lithuaniens) . . .	—	—	—	—	—	—	—	—	—	—	—	—	—	—	—	—	—	—
Pārējie (Autres)	—	—	—	—	—	—	—	—	—	—	—	—	—	—	—	—	—	—
Nezināmi (Nat. incon.) .	—	—	—	—	—	—	—	—	—	—	—	—	—	—	—	—	—	—
Kopā (Total)	354	469	823	5	18	23	—	—	—	33	26	59	—	—	—	—	—	—
Sabile																		
Latvieši (Lettons) . . .	382	501	883	9	12	21	4	5	9	4	6	10	—	—	—	—	—	—
Vācieši (Allemands) . . .	20	38	58	—	—	—	2	—	2	—	—	—	—	—	—	—	—	—
Lielkrievi (Gr. Russes) .	1	—	1	—	—	—	—	—	—	5	10	15	—	—	—	—	—	—
Baltkrievi (Ruthèn.-Bl.)	—	—	—	—	—	—	—	—	—	—	—	—	—	—	—	—	—	—
Žīdi (Juifs)	—	—	—	—	—	—	—	—	—	—	—	—	—	—	—	—	—	—
Poļi (Polonais)	—	1	1	—	—	—	2	1	3	—	—	—	—	—	—	—	—	—
Igauņi (Esthoniens) . . .	—	—	—	—	—	—	—	—	—	—	—	—	—	—	—	—	—	—
Leiši (Lithuaniens) . . .	—	1	1	—	—	—	3	2	5	—	—	—	—	—	—	—	—	—
Pārējie (Autres)	5	7	12	—	—	—	1	—	1	—	—	—	—	—	—	—	—	—
Nezināmi (Nat. incon.) .	—	—	—	—	—	—	—	—	—	—	—	—	—	—	—	—	—	—
Kopā (Total)	408	548	956	9	12	21	12	8	20	9	16	25	—	—	—	—	—	—
Kandava																		
Latvieši (Lettons) . . .	539	684	1 223	12	15	27	2	2	4	8	17	25	—	—	—	—	—	—
Vācieši (Allemands) . . .	32	63	95	—	—	—	—	—	—	—	—	—	—	—	—	—	—	—
Lielkrievi (Gr. Russes) .	2	1	3	—	—	—	—	—	—	7	4	11	—	1	1	—	—	—
Baltkrievi (Ruthèn.-Bl.)	—	—	—	—	—	—	—	—	—	—	—	—	—	—	—	—	—	—
Žīdi (Juifs)	—	—	—	—	—	—	—	—	—	—	—	—	—	—	—	—	—	—
Poļi (Polonais)	1	1	2	—	—	—	2	1	3	—	—	—	—	—	—	—	—	—
Igauņi (Esthoniens) . . .	—	1	1	—	—	—	—	—	—	—	—	—	—	—	—	—	—	—
Leiši (Lithuaniens) . . .	—	—	—	—	—	—	—	1	1	—	—	—	—	—	—	—	—	—
Pārējie (Autres)	7	8	15	—	—	—	1	—	1	—	—	—	—	—	—	—	—	—
Nezināmi (Nat. incon.) .	—	—	—	—	—	—	—	—	—	—	—	—	—	—	—	—	—	—
Kopā (Total)	581	758	1 339	12	15	27	5	4	9	15	21	36	—	1	1	—	—	—
Talsu apriņķis bez pilsētām																		
Latvieši (Lettons) . . .	13 316	15 193	28 509	197	316	513	218	212	430	320	311	631	12	7	19	—	—	—
Vācieši (Allemands) . . .	366	359	725	—	—	—	1	2	3	1	—	1	—	—	—	—	—	—
Lielkrievi (Gr. Russes) .	5	6	11	—	—	—	2	1	3	57	73	130	100	100	200	—	—	—
Baltkrievi (Ruthèn.-Bl.)	—	1	1	—	—	—	8	8	16	10	7	17	54	66	120	—	—	—
Žīdi (Juifs)	—	—	—	—	—	—	—	—	—	—	—	—	—	—	—	—	—	—
Poļi (Polonais)	5	3	8	—	—	—	39	39	78	—	2	2	—	—	—	—	—	—
Igauņi (Esthoniens) . . .	13	12	25	—	1	1	—	—	—	11	12	23	—	—	—	—	—	—
Leiši (Lithuaniens) . . .	3	3	6	—	1	1	28	13	41	—	—	—	—	—	—	—	—	—
Pārējie (Autres)	62	79	141	1	—	1	1	3	4	8	3	11	—	—	—	—	—	—
Nezināmi (Nat. incon.) .	9	5	14	—	—	—	—	—	—	2	—	2	—	—	—	—	—	—
Kopā (Total)	13 779	15 661	29 440	198	318	516	297	278	575	409	408	817	166	173	339	—	—	—

Pārējie kristītie <i>Autres chrét.</i>			Mozus tic. <i>Adh. de Moïse</i>			Pārējie nekristītie <i>Autres nonchrét.</i>			Nezināmie <i>Conf. incon.</i>			Pavisam <i>Total</i>			Ticības <i>Confessions</i> Tautības <i>Nationalités</i>
Vir. <i>m.</i>	Siev. <i>f.</i>	Kopā <i>total</i>	Vir. <i>m.</i>	Siev. <i>f.</i>	Kopā <i>total</i>	Vir. <i>m.</i>	Siev. <i>f.</i>	Kopā <i>total</i>	Vir. <i>m.</i>	Siev. <i>f.</i>	Kopā <i>total</i>	Vir. <i>m.</i>	Siev. <i>f.</i>	Kopā <i>total</i>	
16	17	18	19	20	21	22	23	24	25	26	27	28	29	30	

(Sasmaka — ville)

—	—	—	1	—	1	—	—	—	1	—	1	385	494	879	Latvieši (<i>Lettons</i>)
—	—	—	—	—	—	—	—	—	—	—	—	4	9	13	Vācieši (<i>Allemands</i>)
—	—	—	—	—	—	—	—	—	—	—	—	3	7	10	Lielkrievi (<i>Gr. Russes</i>)
—	—	—	—	—	—	—	—	—	—	—	—	—	—	—	Baltkrievi (<i>Ruthèn.-Bl.</i>)
—	—	—	71	85	156	—	—	—	—	—	—	71	85	156	Žīdi (<i>Juifs</i>)
—	—	—	—	—	—	—	—	—	—	—	—	—	—	—	Poļi (<i>Polonais</i>)
—	—	—	—	—	—	—	—	—	—	—	—	2	3	5	Igauņi (<i>Esthoniens</i>)
—	—	—	—	—	—	—	—	—	—	—	—	—	—	—	Leiši (<i>Lithuaniens</i>)
—	—	—	—	—	—	—	—	—	—	—	—	—	—	—	Pārējie (<i>Autres</i>)
—	—	—	—	—	—	—	—	—	1	—	1	1	—	1	Nezināmi (<i>Nat. incon.</i>)
—	—	—	72	85	157	—	—	—	2	—	2	466	598	1 064	Kopā (<i>Total</i>)

(Sabile — ville)

—	—	—	—	—	—	—	—	—	1	2	3	400	526	926	Latvieši (<i>Lettons</i>)
—	—	—	—	—	—	—	—	—	—	—	—	22	38	60	Vācieši (<i>Allemands</i>)
—	—	—	—	—	—	—	—	—	—	—	—	6	10	16	Lielkrievi (<i>Gr. Russes</i>)
—	—	—	—	—	—	—	—	—	—	—	—	—	—	—	Baltkrievi (<i>Ruthèn.-Bl.</i>)
—	—	—	159	166	325	—	—	—	—	—	—	159	166	325	Žīdi (<i>Juifs</i>)
—	—	—	—	—	—	—	—	—	—	—	—	2	2	4	Poļi (<i>Polonais</i>)
—	—	—	—	—	—	—	—	—	—	—	—	—	—	—	Igauņi (<i>Esthoniens</i>)
—	—	—	—	—	—	—	—	—	—	—	—	3	3	6	Leiši (<i>Lithuaniens</i>)
—	—	—	—	—	—	—	—	—	—	—	—	6	7	13	Pārējie (<i>Autres</i>)
—	—	—	—	—	—	—	—	—	—	—	—	—	—	—	Nezināmi (<i>Nat. incon.</i>)
—	—	—	159	166	325	—	—	—	1	2	3	598	752	1 350	Kopā (<i>Total</i>)

(Kandava — ville)

—	—	—	—	—	—	—	—	—	—	—	—	561	718	1 279	Latvieši (<i>Lettons</i>)
—	—	—	—	—	—	—	—	—	—	—	—	32	63	95	Vācieši (<i>Allemands</i>)
—	—	—	—	—	—	—	—	—	—	—	—	9	6	15	Lielkrievi (<i>Gr. Russes</i>)
—	—	—	—	—	—	—	—	—	—	—	—	—	—	—	Baltkrievi (<i>Ruthèn.-Bl.</i>)
—	—	—	37	48	85	—	—	—	—	—	—	37	48	85	Žīdi (<i>Juifs</i>)
—	—	—	—	—	—	—	—	—	—	—	—	3	2	5	Poļi (<i>Polonais</i>)
—	—	—	—	—	—	—	—	—	—	—	—	—	1	1	Igauņi (<i>Esthoniens</i>)
—	—	—	—	—	—	—	—	—	—	—	—	—	1	1	Leiši (<i>Lithuaniens</i>)
—	—	—	—	—	—	—	—	—	—	—	—	8	8	16	Pārējie (<i>Autres</i>)
—	—	—	—	—	—	—	—	—	—	—	—	—	—	—	Nezināmi (<i>Nat. incon.</i>)
—	—	—	37	48	85	—	—	—	—	—	—	650	847	1 497	Kopā (<i>Total</i>)

(Talsi non compr. les villes)

—	—	—	—	—	—	—	—	—	22	14	36	14 085	16 053	30 138	Latvieši (<i>Lettons</i>)
—	—	—	—	—	—	—	—	—	—	—	—	368	361	729	Vācieši (<i>Allemands</i>)
—	—	—	—	—	—	—	—	—	1	—	1	165	180	345	Lielkrievi (<i>Gr. Russes</i>)
—	—	—	—	—	—	—	—	—	—	—	—	72	82	154	Baltkrievi (<i>Ruthèn.-Bl.</i>)
—	—	—	—	—	—	—	—	—	—	—	—	21	3	24	Žīdi (<i>Juifs</i>)
—	—	—	21	3	24	—	—	—	—	—	—	44	44	88	Poļi (<i>Polonais</i>)
—	—	—	—	—	—	—	—	—	—	—	—	24	25	49	Igauņi (<i>Esthoniens</i>)
—	—	—	—	—	—	—	—	—	—	—	—	31	17	48	Leiši (<i>Lithuaniens</i>)
—	—	—	—	—	—	—	—	—	—	—	—	72	85	157	Pārējie (<i>Autres</i>)
—	—	—	—	—	—	—	—	—	4	3	7	15	8	23	Nezināmi (<i>Nat. incon.</i>)
—	—	—	21	3	24	—	—	—	27	17	44	14 897	16 858	31 755	Kopā (<i>Total</i>)

Tab. IX. (Turpinājums.)

Tautības Nationalités	Ticības Confessions			Ev. - luterāņi Ev. luthér.			Pārējie protestanti Autres protest.			Rom. - katoļi Cathol. rom.			Grieķu katoļi (pareizticīgi) Cathol. grecs			Vecticībnieki Vieux-croyants		
	Vīr. m.	Siev. f.	Kopā total	Vīr. m.	Siev. f.	Kopā total	Vīr. m.	Siev. f.	Kopā total	Vīr. m.	Siev. f.	Kopā total	Vīr. m.	Siev. f.	Kopā total	Vīr. m.	Siev. f.	Kopā total
	1	2	3	4	5	6	7	8	9	10	11	12	13	14	15			
Latvieši (<i>Lettons</i>) . . .	100 871	116 550	217 421	3 138	4 945	8 083	6 178	6 855	13 033	1 596	1 567	3 163	16	10	26			
Vācieši (<i>Allemands</i>) . .	6 418	8 044	14 462	92	127	219	145	180	325	36	61	97	—	—	—			
Lielkrievi (<i>Gr. Russes</i>) .	54	76	130	14	14	28	62	54	116	1 272	1 530	2 802	301	249	550			
Baltkrievi (<i>Ruthèn.-Bl.</i>)	2	4	6	—	—	—	73	38	111	82	64	146	57	68	125			
Žīdi (<i>Juifs</i>)	—	1	1	1	2	3	—	—	—	2	3	5	—	—	—			
Poļi (<i>Polonais</i>)	48	41	89	3	1	4	1 331	1 670	3 001	30	20	50	1	—	1			
Igauni (<i>Esthoniens</i>) . .	173	159	332	2	9	11	1	1	2	40	43	83	—	—	—			
Leiši (<i>Lithuaniens</i>) . . .	40	43	83	6	4	10	1 801	2 007	3 808	17	18	35	5	3	8			
Pārējie (<i>Autres</i>)	859	950	1 809	61	92	153	113	94	207	151	158	309	—	—	—			
Nezināmi (<i>Nat. incon.</i>) .	73	70	143	3	4	7	24	23	47	8	2	10	—	—	—			
Kopā (Total)	108 538	125 938	234 476	3 320	5 198	8 518	9 728	10 922	20 650	3 234	3 466	6 700	380	330	710			

Kurzeme

Tukuma apriņķis

Latvieši (<i>Lettons</i>) . . .	16 862	19 598	36 460	89	108	197	278	220	498	145	149	294	—	—	—			
Vācieši (<i>Allemands</i>) . .	645	797	1 442	88	89	177	2	1	3	5	3	8	—	—	—			
Lielkrievi (<i>Gr. Russes</i>) .	2	4	6	—	—	—	8	1	9	111	117	228	32	7	39			
Baltkrievi (<i>Ruthèn.-Bl.</i>)	—	—	—	—	—	—	10	2	12	17	10	27	—	—	—			
Žīdi (<i>Juifs</i>)	—	—	—	—	—	—	—	—	—	—	1	1	—	—	—			
Poļi (<i>Polonais</i>)	11	6	17	1	1	2	57	48	105	1	—	1	—	—	—			
Igauni (<i>Esthoniens</i>) . .	10	13	23	—	—	—	—	—	—	1	1	2	—	—	—			
Leiši (<i>Lithuaniens</i>) . . .	7	3	10	—	—	—	70	54	124	—	—	—	—	—	1			1
Pārējie (<i>Autres</i>)	89	110	199	3	3	6	5	5	10	4	4	8	—	—	—			
Nezināmi (<i>Nat. incon.</i>) .	4	2	6	—	—	—	2	—	2	—	—	—	—	—	—			
Kopā (Total)	17 630	20 533	38 163	181	201	382	432	331	763	284	285	569	32	8	40			

Tukums

Latvieši (<i>Lettons</i>) . . .	2 326	2 980	5 306	9	23	32	22	19	41	62	64	126	—	—	—			
Vācieši (<i>Allemands</i>) . .	154	219	373	—	—	—	—	—	—	2	3	5	—	—	—			
Lielkrievi (<i>Gr. Russes</i>) .	—	1	1	—	—	—	3	—	3	35	45	80	3	2	5			
Baltkrievi (<i>Ruthèn.-Bl.</i>)	—	—	—	—	—	—	1	1	2	—	—	—	—	—	—			
Žīdi (<i>Juifs</i>)	—	—	—	—	—	—	—	—	—	—	1	1	—	—	—			
Poļi (<i>Polonais</i>)	3	1	4	1	—	1	14	24	38	—	—	—	—	—	—			
Igauni (<i>Esthoniens</i>) . .	3	—	3	—	—	—	—	—	—	—	1	1	—	—	—			
Leiši (<i>Lithuaniens</i>) . . .	—	—	—	—	—	—	14	8	22	—	—	—	—	—	—			
Pārējie (<i>Autres</i>)	44	43	87	—	1	1	—	2	2	1	2	3	—	—	—			
Nezināmi (<i>Nat. incon.</i>) .	—	1	1	—	—	—	—	—	—	—	—	—	—	—	—			
Kopā (Total)	2 530	3 245	5 775	10	24	34	54	54	108	100	116	216	3	2	5			

Tukuma apriņķis bez pilsētas

Latvieši (<i>Lettons</i>) . . .	14 536	16 618	31 154	80	85	165	256	201	457	83	85	168	—	—	—			
Vācieši (<i>Allemands</i>) . .	491	578	1 069	88	89	177	2	1	3	3	—	3	—	—	—			
Lielkrievi (<i>Gr. Russes</i>) .	2	3	5	—	—	—	5	1	6	76	72	148	29	5	34			
Baltkrievi (<i>Ruthèn.-Bl.</i>)	—	—	—	—	—	—	9	1	10	17	10	27	—	—	—			
Žīdi (<i>Juifs</i>)	—	—	—	—	—	—	—	—	—	—	—	—	—	—	—			
Poļi (<i>Polonais</i>)	8	5	13	—	1	1	43	24	67	1	—	1	—	—	—			
Igauni (<i>Esthoniens</i>) . .	7	13	20	—	—	—	—	—	—	1	—	1	—	—	—			
Leiši (<i>Lithuaniens</i>) . . .	7	3	10	—	—	—	56	46	102	—	—	—	—	—	1			1
Pārējie (<i>Autres</i>)	45	67	112	3	2	5	5	3	8	3	2	5	—	—	—			
Nezināmi (<i>Nat. incon.</i>) .	4	1	5	—	—	—	2	—	2	—	—	—	—	—	—			
Kopā (Total)	15 100	17 283	32 388	171	177	348	378	277	655	184	169	353	29	6	35			

Pārējie kristītie <i>Autres chrét.</i>			Mozus tic. <i>Adh. de Moïse</i>			Pārējie nekristītie <i>Autres nonchrét.</i>			Nezināmie <i>Conf. incon.</i>			Pavisam <i>Total</i>			Ticības <i>Confessions</i>
Vir. <i>m.</i>	Siev. <i>f.</i>	Kopā <i>total</i>	Vir. <i>m.</i>	Siev. <i>f.</i>	Kopā <i>total</i>	Vir. <i>m.</i>	Siev. <i>f.</i>	Kopā <i>total</i>	Vir. <i>m.</i>	Siev. <i>f.</i>	Kopā <i>total</i>	Vir. <i>m.</i>	Siev. <i>f.</i>	Kopā <i>total</i>	
16	17	18	19	20	21	22	23	24	25	26	27	28	29	30	

(C o u r l a n d e)

—	—	—	13	10	23	—	—	—	265	179	444	112 077	130 116	242 193	Latvieši (<i>Lettons</i>)
—	—	—	—	2	2	—	—	—	6	1	7	6 697	8 415	15 112	Vācieši (<i>Allemands</i>)
—	—	—	2	2	4	—	—	—	4	4	8	1 709	1 929	3 638	Lielkrievi (<i>Gr. Russes</i>)
—	—	—	—	4	4	—	—	—	1	—	1	215	178	393	Baltkrievi (<i>Ruthèn.-Bl.</i>)
—	—	—	6 838	8 001	14 839	4	3	7	12	16	28	6 857	8 026	14 883	Žīdi (<i>Juifs</i>)
—	—	—	—	—	—	—	—	—	—	3	3	1 413	1 735	3 148	Poļi (<i>Polonais</i>)
—	—	—	—	—	—	—	—	—	1	—	1	217	212	429	Igaunī (<i>Esthoniens</i>)
—	—	—	10	2	12	—	1	1	3	2	5	1 882	2 080	3 962	Leiši (<i>Lithuaniens</i>)
—	1	1	—	—	—	—	—	—	10	3	13	1 194	1 298	2 492	Pārējie (<i>Autres</i>)
—	—	—	6	10	16	1	—	1	103	73	176	218	182	400	Nezināmi (<i>Nat. incon.</i>)
—	1	1	6 869	8 031	14 900	5	4	9	405	281	686	132 479	154 171	286 650	Kopā (<i>Total</i>)

(D i s t r i c t d e T o u k o u m e)

—	—	—	2	—	2	—	—	—	17	12	29	17 393	20 087	37 480	Latvieši (<i>Lettons</i>)
—	—	—	—	—	—	—	—	—	—	—	—	740	890	1 630	Vācieši (<i>Allemands</i>)
—	—	—	—	—	—	—	—	—	—	—	—	153	129	282	Lielkrievi (<i>Gr. Russes</i>)
—	—	—	—	—	—	—	—	—	—	—	—	27	12	39	Baltkrievi (<i>Ruthèn.-Bl.</i>)
—	—	—	492	562	1 054	—	—	—	—	—	—	492	563	1 055	Žīdi (<i>Juifs</i>)
—	—	—	—	—	—	—	—	—	—	—	—	70	55	125	Poļi (<i>Polonais</i>)
—	—	—	—	—	—	—	—	—	—	—	—	11	14	25	Igaunī (<i>Esthoniens</i>)
—	—	—	—	—	—	—	—	—	—	—	—	77	58	135	Leiši (<i>Lithuaniens</i>)
—	—	—	—	—	—	1	—	1	1	—	1	103	122	225	Pārējie (<i>Autres</i>)
—	—	—	—	—	—	—	—	—	2	2	4	8	4	12	Nezināmi (<i>Nat. incon.</i>)
—	—	—	494	562	1 056	1	—	1	20	14	34	19 074	21 934	41 008	Kopā (<i>Total</i>)

(Toukoume — ville)

—	—	—	2	—	2	—	—	—	—	—	—	2 421	3 086	5 507	Latvieši (<i>Lettons</i>)
—	—	—	—	—	—	—	—	—	—	—	—	156	222	378	Vācieši (<i>Allemands</i>)
—	—	—	—	—	—	—	—	—	—	—	—	41	48	89	Lielkrievi (<i>Gr. Russes</i>)
—	—	—	—	—	—	—	—	—	—	—	—	1	1	2	Baltkrievi (<i>Ruthèn.-Bl.</i>)
—	—	—	470	554	1 024	—	—	—	—	—	—	470	555	1 025	Žīdi (<i>Juifs</i>)
—	—	—	—	—	—	—	—	—	—	—	—	18	25	43	Poļi (<i>Polonais</i>)
—	—	—	—	—	—	—	—	—	—	—	—	3	1	4	Igaunī (<i>Esthoniens</i>)
—	—	—	—	—	—	—	—	—	—	—	—	14	8	22	Leiši (<i>Lithuaniens</i>)
—	—	—	—	—	—	1	—	1	1	—	1	47	48	95	Pārējie (<i>Autres</i>)
—	—	—	—	—	—	—	—	—	1	—	1	1	1	2	Nezināmi (<i>Nat. incon.</i>)
—	—	—	472	554	1 026	1	—	1	2	—	2	3 172	3 995	7 167	Kopā (<i>Total</i>)

(District de Toukoume non compr. la ville)

—	—	—	—	—	—	—	—	—	17	12	29	14 972	17 001	31 973	Latvieši (<i>Lettons</i>)
—	—	—	—	—	—	—	—	—	—	—	—	584	668	1 252	Vācieši (<i>Allemands</i>)
—	—	—	—	—	—	—	—	—	—	—	—	112	81	193	Lielkrievi (<i>Gr. Russes</i>)
—	—	—	—	—	—	—	—	—	—	—	—	26	11	37	Baltkrievi (<i>Ruthèn.-Bl.</i>)
—	—	—	22	8	30	—	—	—	—	—	—	22	8	30	Žīdi (<i>Juifs</i>)
—	—	—	—	—	—	—	—	—	—	—	—	52	30	82	Poļi (<i>Polonais</i>)
—	—	—	—	—	—	—	—	—	—	—	—	8	13	21	Igaunī (<i>Esthoniens</i>)
—	—	—	—	—	—	—	—	—	—	—	—	63	50	113	Leiši (<i>Lithuaniens</i>)
—	—	—	—	—	—	—	—	—	—	—	—	56	74	130	Pārējie (<i>Autres</i>)
—	—	—	—	—	—	—	—	—	1	2	3	7	3	10	Nezināmi (<i>Nat. incon.</i>)
—	—	—	22	8	30	—	—	—	18	14	32	15 902	17 939	33 841	Kopā (<i>Total</i>)

Tautības Nationalités	Ticības Confessions			Ev. - luterāņi Ev. luthér.			Pārējie protestanti Autres protest.			Rom. - katoļi Cathol. rom.			Grieķu katoļi (pareizticīgi) Cathol. grecs			Vecticībnieki Vieux-croyants		
	Vir. m.	Siev. f.	Kopā total	Vir. m.	Siev. f.	Kopā total	Vir. m.	Siev. f.	Kopā total	Vir. m.	Siev. f.	Kopā total	Vir. m.	Siev. f.	Kopā total	Vir. m.	Siev. f.	Kopā total
	1	2	3	4	5	6	7	8	9	10	11	12	13	14	15			
Jelgavas apriņķis																		
Latvieši (Lettons) . . .	35 745	41 768	77 513	239	331	570	1 120	1 030	2 150	373	369	742	4	7	11			
Vācieši (Allemands) . . .	1 370	2 162	3 532	20	24	44	24	21	45	14	13	27	—	—	—			
Lielkrievi (Gr. Russes) . .	9	21	30	3	7	10	36	26	62	438	520	958	257	217	474			
Baltkrievi (Ruthèn.-Bl.)	3	2	5	—	—	—	60	36	96	90	80	170	30	39	69			
Žīdi (Juifs)	—	—	—	—	—	—	—	1	1	—	—	—	—	—	—			
Poļi (Polonais)	12	15	27	—	—	—	298	314	612	1	7	8	—	2	2			
Igaunī (Esthoniens) . . .	39	44	83	—	—	—	—	—	—	7	5	12	—	—	—			
Leiši (Lithuaniens) . . .	23	33	56	1	1	2	1 274	1 409	2 683	1	—	1	1	1	2			
Pārējie (Autres)	103	108	211	5	9	14	57	72	129	24	22	46	—	—	—			
Nezināmi (Nat. incon.) .	20	15	35	—	—	—	10	15	25	4	8	12	—	1	1			
Kopā (Total)	37 324	44 168	81 492	268	372	640	2 879	2 924	5 803	952	1 024	1 976	292	267	559			

Jelgava

Latvieši (Lettons) . . .	8 759	11 058	19 817	88	114	202	391	348	739	195	193	388	2	2	4			
Vācieši (Allemands) . . .	968	1 678	2 646	13	20	33	22	18	40	9	9	18	—	—	—			
Lielkrievi (Gr. Russes) . .	3	12	15	1	5	6	14	9	23	257	302	559	168	161	329			
Baltkrievi (Ruthèn.-Bl.)	3	2	5	—	—	—	18	7	25	72	71	143	27	37	64			
Žīdi (Juifs)	—	—	—	—	—	—	—	1	1	—	—	—	—	—	—			
Poļi (Polonais)	5	7	12	—	—	—	151	163	314	—	4	4	—	2	2			
Igaunī (Esthoniens) . . .	15	16	31	—	—	—	—	—	—	2	4	6	—	—	—			
Leiši (Lithuaniens) . . .	—	7	7	1	1	2	271	351	622	1	—	1	1	—	1			
Pārējie (Autres)	38	32	70	1	4	5	13	20	33	23	20	43	—	—	—			
Nezināmi (Nat. incon.) .	5	4	9	—	—	—	1	6	7	3	5	8	—	—	—			
Kopā (Total)	9 796	12 816	22 612	104	144	248	881	923	1 804	562	608	1 170	198	202	400			

Dobele

Latvieši (Lettons) . . .	577	722	1 299	4	8	12	7	6	13	3	2	5	—	—	—			
Vācieši (Allemands) . . .	34	65	99	—	—	—	1	—	1	1	—	1	—	—	—			
Lielkrievi (Gr. Russes) . .	—	—	—	—	—	—	—	—	—	8	9	17	—	1	1			
Baltkrievi (Ruthèn.-Bl.)	—	—	—	—	—	—	—	—	—	—	1	1	—	—	—			
Žīdi (Juifs)	—	—	—	—	—	—	—	—	—	—	—	—	—	—	—			
Poļi (Polonais)	—	—	—	—	—	—	—	1	1	—	—	—	—	—	—			
Igaunī (Esthoniens) . . .	—	—	—	—	—	—	—	—	—	—	—	—	—	—	—			
Leiši (Lithuaniens) . . .	1	—	1	—	—	—	11	16	27	—	—	—	—	—	—			
Pārējie (Autres)	1	1	2	—	—	—	2	2	4	—	—	—	—	—	—			
Nezināmi (Nat. incon.) .	—	—	—	—	—	—	1	1	2	—	—	—	—	—	—			
Kopā (Total)	613	788	1 401	4	8	12	22	26	48	12	12	24	—	1	1			

Auce

Latvieši (Lettons) . . .	1 007	1 237	2 244	8	20	28	13	9	22	16	14	30	—	—	—			
Vācieši (Allemands) . . .	29	29	58	—	—	—	—	—	—	—	—	—	—	—	—			
Lielkrievi (Gr. Russes) . .	—	—	—	—	—	—	—	—	—	12	19	31	1	—	1			
Baltkrievi (Ruthèn.-Bl.)	—	—	—	—	—	—	—	—	—	—	—	—	—	—	—			
Žīdi (Juifs)	—	—	—	—	—	—	—	—	—	—	—	—	—	—	—			
Poļi (Polonais)	—	1	1	—	—	—	6	6	12	—	—	—	—	—	—			
Igaunī (Esthoniens) . . .	—	1	1	—	—	—	—	—	—	—	1	1	—	—	—			
Leiši (Lithuaniens) . . .	—	1	1	—	—	—	—	—	—	—	—	—	—	—	—			
Pārējie (Autres)	—	—	—	—	—	—	29	30	59	—	—	—	—	—	—			
Nezināmi (Nat. incon.) .	3	2	5	—	—	—	—	—	—	—	—	—	—	—	—			
Kopā (Total)	1 039	1 271	2 310	8	20	28	48	45	93	28	34	62	1	—	1			

Tabl. IX. (suite)

Pārējie kristītie <i>Autres chrét.</i>			Mozus tic. <i>Adh. de Moïse</i>			Pārējie nekristītie <i>Autres nonchrét.</i>			Nezināmie <i>Conf. incon.</i>			Pavisam <i>Total</i>			Tautības <i>Nationalités</i>
Vir. <i>m.</i>	Siev. <i>f.</i>	Kopā <i>total</i>	Vir. <i>m.</i>	Siev. <i>f.</i>	Kopā <i>total</i>	Vir. <i>m.</i>	Siev. <i>f.</i>	Kopā <i>total</i>	Vir. <i>m.</i>	Siev. <i>f.</i>	Kopā <i>total</i>	Vir. <i>m.</i>	Siev. <i>f.</i>	Kopā <i>total</i>	
16	17	18	19	20	21	22	23	24	25	26	27	28	29	30	

(District de *Yelgava*)

2	1	3	5	2	7	1	—	1	50	34	84	37 539	43 542	81 081	Latvieši (<i>Lettons</i>)
5	13	18	—	—	—	—	—	—	2	5	7	1 435	2 238	3 673	Vācieši (<i>Allemands</i>)
—	—	—	—	—	—	—	—	—	3	7	10	746	798	1 544	Lielkrievi (<i>Gr. Russes</i>)
—	—	—	—	—	—	—	—	—	1	1	2	184	158	342	Baltkrievi (<i>Ruthèn.-Bl.</i>)
—	—	—	1 119	1 161	2 280	—	—	—	1	—	1	1 120	1 162	2 282	Žīdi (<i>Juifs</i>)
—	—	—	—	—	—	—	—	—	—	1	1	311	339	650	Poļi (<i>Polonais</i>)
—	—	—	—	—	—	—	—	—	—	—	—	46	49	95	Igauni (<i>Esthoniens</i>)
1	—	1	1	—	1	—	—	—	—	3	3	1 302	1 447	2 749	Leiši (<i>Lithuaniens</i>)
1	—	1	—	—	—	2	—	2	3	2	5	195	213	408	Pārējie (<i>Autres</i>)
—	—	—	—	—	—	—	—	—	51	32	83	85	71	156	Nezināmi (<i>Nat. incon.</i>)
9	14	23	1 125	1 163	2 288	3	—	3	111	85	196	42 963	50 017	92 980	Kopā (<i>Total</i>)

(*Yelgava—ville*)

—	1	1	2	—	2	1	—	1	13	13	26	9 451	11 729	21 180	Latvieši (<i>Lettons</i>)
5	13	18	—	—	—	—	—	—	5	5	10	1 017	1 743	2 760	Vācieši (<i>Allemands</i>)
—	—	—	—	—	—	—	—	—	4	4	8	443	493	936	Lielkrievi (<i>Gr. Russes</i>)
—	—	—	—	—	—	—	—	—	1	1	2	120	118	238	Baltkrievi (<i>Ruthèn.-Bl.</i>)
—	—	—	946	1 050	1 996	—	—	—	1	—	1	947	1 051	1 998	Žīdi (<i>Juifs</i>)
—	—	—	—	—	—	—	—	—	—	—	—	156	176	332	Poļi (<i>Polonais</i>)
—	—	—	—	—	—	—	—	—	—	—	—	17	20	37	Igauni (<i>Esthoniens</i>)
1	—	1	—	—	—	—	—	—	1	1	2	275	360	635	Leiši (<i>Lithuaniens</i>)
—	—	—	—	—	—	—	—	—	1	1	2	76	77	153	Pārējie (<i>Autres</i>)
—	—	—	—	—	—	—	—	—	16	12	28	25	27	52	Nezināmi (<i>Nat. incon.</i>)
6	14	20	948	1 050	1 998	1	—	1	31	37	68	12 527	15 794	28 321	Kopā (<i>Total</i>)

(*Dobēle—ville*)

—	—	—	—	—	—	—	—	—	—	—	—	591	738	1 329	Latvieši (<i>Lettons</i>)
—	—	—	—	—	—	—	—	—	—	—	—	36	65	101	Vācieši (<i>Allemands</i>)
—	—	—	—	—	—	—	—	—	—	—	—	8	10	18	Lielkrievi (<i>Gr. Russes</i>)
—	—	—	—	—	—	—	—	—	—	—	—	—	1	1	Baltkrievi (<i>Ruthèn.-Bl.</i>)
—	—	—	36	28	64	—	—	—	—	—	—	36	28	64	Žīdi (<i>Juifs</i>)
—	—	—	—	—	—	—	—	—	—	—	—	—	1	1	Poļi (<i>Polonais</i>)
—	—	—	—	—	—	—	—	—	—	—	—	—	—	—	Igauni (<i>Esthoniens</i>)
—	—	—	—	—	—	—	—	—	—	—	—	12	16	28	Leiši (<i>Lithuaniens</i>)
—	—	—	—	—	—	—	—	—	—	—	—	3	3	6	Pārējie (<i>Autres</i>)
—	—	—	—	—	—	—	—	—	1	—	1	2	1	3	Nezināmi (<i>Nat. incon.</i>)
—	—	—	36	28	64	—	—	—	1	—	1	688	863	1 551	Kopā (<i>Total</i>)

(*Aoutce—ville*)

1	—	1	—	—	—	—	—	—	2	—	2	1 047	1 280	2 327	Latvieši (<i>Lettons</i>)
—	—	—	—	—	—	—	—	—	—	—	—	29	29	58	Vācieši (<i>Allemands</i>)
—	—	—	—	—	—	—	—	—	—	—	—	13	19	32	Lielkrievi (<i>Gr. Russes</i>)
—	—	—	—	—	—	—	—	—	—	—	—	—	—	—	Baltkrievi (<i>Ruthèn.-Bl.</i>)
—	—	—	88	69	157	—	—	—	—	—	—	88	69	157	Žīdi (<i>Juifs</i>)
—	—	—	—	—	—	—	—	—	—	—	—	6	7	13	Poļi (<i>Polonais</i>)
—	—	—	—	—	—	—	—	—	—	—	—	—	2	2	Igauni (<i>Esthoniens</i>)
—	—	—	—	—	—	—	—	—	—	—	—	29	31	60	Leiši (<i>Lithuaniens</i>)
1	—	1	—	—	—	—	—	—	—	—	—	1	—	1	Pārējie (<i>Autres</i>)
—	—	—	—	—	—	—	—	—	—	—	—	3	2	5	Nezināmi (<i>Nat. incon.</i>)
2	—	2	88	69	157	—	—	—	2	—	2	1 216	1 439	2 655	Kopā (<i>Total</i>)

Tab. IX. (Turpinājums.)

Tautības Nationalités	Ticības Confessions			Ev. - luterāņi Ev. luthér.			Pārējie protestanti Autres protest.			Rom. - katoļi Cathol. rom.			Grieķu katoļi (pareizticīgi) Cathol. grecs			Vecticībnieki Vieux-croyants		
	Vir. m.	Siev. f.	Kopā total	Vir. m.	Siev. f.	Kopā total	Vir. m.	Siev. f.	Kopā total	Vir. m.	Siev. f.	Kopā total	Vir. m.	Siev. f.	Kopā total	Vir. m.	Siev. f.	Kopā total
	1	2	3	4	5	6	7	8	9	10	11	12	13	14	15			
Latvieši (Lettons) . . .	25 402	28 751	54 153	139	189	328	709	667	1 376	159	160	319	2	5	7			
Vācieši (Allemands) . . .	339	390	729	7	4	11	1	3	4	4	4	8	—	—	—			
Lielkrievi (Gr. Russes) . . .	6	9	15	2	2	4	22	17	39	161	190	351	88	55	143			
Baltkrievi (Ruthèn.-Bl.) . . .	—	—	—	—	—	—	42	29	71	18	8	26	3	2	5			
Židi (Juifs)	—	—	—	—	—	—	—	—	—	—	—	—	—	—	—			
Poļi (Polonais)	7	7	14	—	—	—	141	144	285	1	3	4	—	—	—			
Igaunī (Esthoniens)	24	27	51	—	—	—	—	—	—	5	—	5	—	—	—			
Leiši (Lithuaniens)	22	25	47	—	—	—	963	1 012	1 975	—	—	—	—	1	1			
Pārējie (Autres)	64	75	139	4	5	9	42	50	92	1	2	3	—	—	—			
Nezināmi (Nat. incon.)	12	9	21	—	—	—	8	8	16	1	3	4	—	1	1			
Kopā (Total)	25 876	29 293	55 169	152	200	352	1 928	1 930	3 858	350	370	720	93	64	157			

Jelgavas apriņķis bez pilsētām

Bauskas apriņķis

Latvieši (Lettons) . . .	15 404	17 809	33 213	45	68	113	3 523	3 972	7 495	86	68	154	—	—	—			
Vācieši (Allemands) . . .	172	220	392	—	1	1	7	3	10	—	1	1	—	—	—			
Lielkrievi (Gr. Russes) . . .	2	2	4	—	—	—	3	4	7	86	105	191	48	30	78			
Baltkrievi (Ruthèn.-Bl.) . . .	—	—	—	—	—	—	16	5	21	6	6	12	7	3	10			
Židi (Juifs)	—	—	—	—	—	—	—	—	—	—	—	—	—	—	—			
Poļi (Polonais)	1	3	4	—	—	—	99	93	192	2	1	3	—	—	—			
Igaunī (Esthoniens)	4	10	14	—	—	—	—	—	—	—	1	1	—	—	—			
Leiši (Lithuaniens)	23	13	36	19	34	53	784	901	1 685	—	—	—	—	—	—			
Pārējie (Autres)	32	32	64	—	1	1	55	53	108	7	7	14	—	—	—			
Nezināmi (Nat. incon.)	—	—	—	—	—	—	8	3	11	—	—	—	—	—	—			
Kopā (Total)	15 638	18 089	33 727	64	104	168	4 495	5 034	9 529	187	189	376	55	33	88			

Bauska

Latvieši (Lettons) . . .	1 413	1 826	3 239	6	3	9	182	233	415	27	21	48	—	—	—			
Vācieši (Allemands) . . .	104	143	247	—	—	—	—	1	1	—	1	1	—	—	—			
Lielkrievi (Gr. Russes) . . .	—	—	—	—	—	—	—	—	—	11	27	38	—	—	—			
Baltkrievi (Ruthèn.-Bl.) . . .	—	—	—	—	—	—	1	—	1	—	—	—	—	—	—			
Židi (Juifs)	—	—	—	—	—	—	—	—	—	—	—	—	—	—	—			
Poļi (Polonais)	—	3	3	—	—	—	14	16	30	—	1	1	—	—	—			
Igaunī (Esthoniens)	2	5	7	—	—	—	—	—	—	—	—	—	—	—	—			
Leiši (Lithuaniens)	3	—	3	—	—	—	57	59	116	—	—	—	—	—	—			
Pārējie (Autres)	—	2	2	—	—	—	3	5	8	1	—	1	—	—	—			
Nezināmi (Nat. incon.)	—	—	—	—	—	—	4	—	4	—	—	—	—	—	—			
Kopā (Total)	1 522	1 979	3 501	6	3	9	261	314	575	39	50	89	—	—	—			

Bauskas apriņķis bez pilsētas

Latvieši (Lettons) . . .	13 991	15 983	29 974	39	65	104	3 341	3 739	7 080	59	47	106	—	—	—			
Vācieši (Allemands) . . .	68	77	145	—	1	1	7	2	9	—	—	—	—	—	—			
Lielkrievi (Gr. Russes) . . .	2	2	4	—	—	—	3	4	7	75	78	153	48	30	78			
Baltkrievi (Ruthèn.-Bl.) . . .	—	—	—	—	—	—	15	5	20	6	6	12	7	3	10			
Židi (Juifs)	—	—	—	—	—	—	—	—	—	—	—	—	—	—	—			
Poļi (Polonais)	1	—	1	—	—	—	85	77	162	2	—	2	—	—	—			
Igaunī (Esthoniens)	2	5	7	—	—	—	—	—	—	—	1	1	—	—	—			
Leiši (Lithuaniens)	20	13	33	19	34	53	727	842	1 569	—	—	—	—	—	—			
Pārējie (Autres)	32	30	62	—	1	1	52	48	100	6	7	13	—	—	—			
Nezināmi (Nat. incon.)	—	—	—	—	—	—	4	3	7	—	—	—	—	—	—			
Kopā (Total)	14 116	16 110	30 226	58	101	159	4 234	4 720	8 954	148	139	287	55	33	88			

Pārējie kristītie <i>Autres chrét.</i>			Mozus tic. <i>Adh. de Moïse</i>			Pārējie nekristītie <i>Autres nonchrét.</i>			Nezināmie <i>Conf. incon.</i>			Pavisam <i>Total</i>			Tautības <i>Confessions</i>	
Vir. <i>m.</i>	Siev. <i>f.</i>	Kopā <i>total</i>	Vir. <i>m.</i>	Siev. <i>f.</i>	Kopā <i>total</i>	Vir. <i>m.</i>	Siev. <i>f.</i>	Kopā <i>total</i>	Vir. <i>m.</i>	Siev. <i>f.</i>	Kopā <i>total</i>	Vir. <i>m.</i>	Siev. <i>f.</i>	Kopā <i>total</i>	Tautības <i>Nationalités</i>	
16	17	18	19	20	21	22	23	24	25	26	27	28	29	30		

(District de Yelgava non compr. les villes)

1	—	1	3	2	5	—	—	—	35	21	56	26 450	29 795	56 245	Latvieši (<i>Lettons</i>)
—	—	—	—	—	—	—	—	—	2	—	2	353	401	754	Vācieši (<i>Allemands</i>)
—	—	—	—	—	—	—	—	—	3	3	6	282	276	558	Lielkrievi (<i>Gr. Russes</i>)
—	—	—	—	—	—	—	—	—	1	—	1	64	39	103	Baltkrievi (<i>Ruthèn.-Bl.</i>)
—	—	—	49	14	63	—	—	—	—	—	—	49	14	63	Žīdi (<i>Juifs</i>)
—	—	—	—	—	—	—	—	—	—	1	1	149	155	304	Poļi (<i>Polonais</i>)
—	—	—	—	—	—	—	—	—	—	—	—	29	27	56	Igauni (<i>Esthoniens</i>)
—	—	—	1	—	1	—	—	—	—	2	2	986	1 040	2 026	Leiši (<i>Lithuaniens</i>)
—	—	—	—	—	—	2	—	2	2	1	3	115	133	248	Pārējie (<i>Autres</i>)
—	—	—	—	—	—	—	—	—	34	20	54	55	41	96	Nezināmi (<i>Nat. incon.</i>)
1	—	1	53	16	69	2	—	2	77	48	125	28 532	31 921	60 453	Kopā (<i>Total</i>)

(District de Baouške)

—	—	—	—	—	—	—	—	—	68	53	121	19 126	21 970	41 096	Latvieši (<i>Lettons</i>)
—	—	—	—	—	—	—	—	—	—	—	—	179	225	404	Vācieši (<i>Allemands</i>)
—	—	—	—	—	—	—	—	—	1	—	1	140	141	281	Lielkrievi (<i>Gr. Russes</i>)
—	—	—	—	—	—	—	—	—	—	—	—	29	14	43	Baltkrievi (<i>Ruthèn.-Bl.</i>)
—	—	—	551	657	1 208	—	—	—	—	—	—	551	657	1 208	Žīdi (<i>Juifs</i>)
—	—	—	—	—	—	—	—	—	2	—	2	104	97	201	Poļi (<i>Polonais</i>)
—	—	—	—	—	—	—	—	—	—	—	—	4	11	15	Igauni (<i>Esthoniens</i>)
—	1	1	—	—	—	—	—	—	2	8	10	828	956	1 784	Leiši (<i>Lithuaniens</i>)
—	—	—	—	—	—	—	—	—	—	1	1	94	95	189	Pārējie (<i>Autres</i>)
—	—	—	—	—	—	—	—	—	33	9	42	41	12	53	Nezināmi (<i>Nat. incon.</i>)
—	1	1	551	657	1 208	—	—	—	106	71	177	21 096	24 178	45 274	Kopā (<i>Total</i>)

(Bauske — ville)

—	—	—	—	—	—	—	—	—	—	—	—	1 628	2 083	3 711	Latvieši (<i>Lettons</i>)
—	—	—	—	—	—	—	—	—	—	—	—	104	145	249	Vācieši (<i>Allemands</i>)
—	—	—	—	—	—	—	—	—	—	—	—	11	27	38	Lielkrievi (<i>Gr. Russes</i>)
—	—	—	—	—	—	—	—	—	—	—	—	1	—	1	Baltkrievi (<i>Ruthèn.-Bl.</i>)
—	—	—	414	505	919	—	—	—	—	—	—	414	505	919	Žīdi (<i>Juifs</i>)
—	—	—	—	—	—	—	—	—	—	—	—	14	20	34	Poļi (<i>Polonais</i>)
—	—	—	—	—	—	—	—	—	—	—	—	2	5	7	Igauni (<i>Esthoniens</i>)
—	—	—	—	—	—	—	—	—	—	—	—	60	59	119	Leiši (<i>Lithuaniens</i>)
—	—	—	—	—	—	—	—	—	—	—	—	4	7	11	Pārējie (<i>Autres</i>)
—	—	—	—	—	—	—	—	—	—	—	—	4	—	4	Nezināmi (<i>Nat. incon.</i>)
—	—	—	414	505	919	—	—	—	—	—	—	2 242	2 851	5 093	Kopā (<i>Total</i>)

(District de Baouške non compr. la ville)

—	—	—	—	—	—	—	—	—	68	53	121	17 498	19 887	37 385	Latvieši (<i>Lettons</i>)
—	—	—	—	—	—	—	—	—	—	—	—	75	80	155	Vācieši (<i>Allemands</i>)
—	—	—	—	—	—	—	—	—	1	—	1	129	114	243	Lielkrievi (<i>Gr. Russes</i>)
—	—	—	—	—	—	—	—	—	—	—	—	28	14	42	Baltkrievi (<i>Ruthèn.-Bl.</i>)
—	—	—	—	—	—	—	—	—	—	—	—	137	152	289	Žīdi (<i>Juifs</i>)
—	—	—	137	152	289	—	—	—	—	—	—	90	77	167	Poļi (<i>Polonais</i>)
—	—	—	—	—	—	—	—	—	2	—	2	2	6	8	Igauni (<i>Esthoniens</i>)
—	—	—	—	—	—	—	—	—	—	—	—	2	8	10	Leiši (<i>Lithuaniens</i>)
—	1	1	—	—	—	—	—	—	—	1	1	90	88	178	Pārējie (<i>Autres</i>)
—	—	—	—	—	—	—	—	—	33	9	42	37	12	49	Nezināmi (<i>Nat. incon.</i>)
—	1	1	137	152	289	—	—	—	106	71	177	18 854	21 327	40 181	Kopā (<i>Total</i>)

Tab. IX. (Turpinājums.)

Tautības Nationalités	Ticības Confessions			Ev. - luterņi Ev. luthér.			Pārējie protestanti Autres protest.			Rom.- katoļi Cathol. rom.			Grieķu katoļi (pareizticīgi) Cathol. grecs			Vecticībnieki Vieux-croyants		
	Vir. m.	Siev. f.	Kopā total	Vir. m.	Siev. f.	Kopā total	Vir. m.	Siev. f.	Kopā total	Vir. m.	Siev. f.	Kopā total	Vir. m.	Siev. f.	Kopā total			
	1	2	3	4	5	6	7	8	9	10	11	12	13	14	15			
Latvieši (Lettons) . . .	17 004	19 053	36 057	91	174	265	1 199	1 167	2 366	333	272	605	5	11	16			
Vācieši (Allemands) . .	81	96	177	—	1	1	4	—	4	1	3	4	—	—	—			
Lielkrievi (Gr. Russes) .	2	2	4	—	—	—	12	10	22	159	180	339	327	236	563			
Baltkrievi (Ruthèn.-Bl.)	2	3	5	—	—	—	32	14	46	75	77	152	222	244	466			
Žīdi (Juifs)	—	—	—	—	—	—	—	—	—	—	—	—	—	—	—			
Poļi (Polonais)	1	2	3	—	—	—	153	165	318	3	6	9	—	—	—			
Igaunī (Esthoniens) . . .	3	7	10	—	—	—	—	—	—	—	—	—	—	—	—			
Leiši (Lithuaniens) . . .	10	11	21	8	24	32	679	756	1 435	—	1	1	1	—	1			
Pārējie (Autres)	5	5	10	—	—	—	6	8	14	8	14	22	3	3	6			
Nezināmi (Nat. incon.) .	7	10	17	—	—	—	22	26	48	2	—	2	1	2	3			
Kopā (Total)	17 115	19 189	36 304	99	199	298	2 107	2 146	4 253	581	553	1 134	559	496	1 055			

Jēkabpils apriņķis

Jēkabpils															
	1	2	3	4	5	6	7	8	9	10	11	12	13	14	15
Latvieši (Lettons) . . .	1 413	1 696	3 109	26	59	85	145	133	278	140	122	262	2	6	8
Vācieši (Allemands) . .	22	40	62	—	1	1	1	—	1	—	1	1	—	—	—
Lielkrievi (Gr. Russes) .	—	—	—	—	—	—	3	7	10	35	48	83	116	114	230
Baltkrievi (Ruthèn.-Bl.)	—	1	1	—	—	—	7	7	14	60	61	121	187	212	399
Žīdi (Juifs)	—	—	—	—	—	—	—	—	—	—	—	—	—	—	—
Poļi (Polonais)	1	1	2	—	—	—	50	67	117	1	2	3	—	—	—
Igaunī (Esthoniens) . . .	—	1	1	—	—	—	—	—	—	—	—	—	—	—	—
Leiši (Lithuaniens) . . .	2	—	2	—	—	—	7	12	19	—	—	—	—	—	—
Pārējie (Autres)	1	—	1	—	—	—	4	6	10	4	5	9	3	3	6
Nezināmi (Nat. incon.) .	—	—	—	—	—	—	—	—	—	1	—	1	1	2	3
Kopā (Total)	1 439	1 739	3 178	26	60	86	217	232	449	241	239	480	309	337	646

Jaunjelgava

Latvieši (Lettons) . . .	634	766	1 400	21	32	53	30	46	76	41	30	71	—	—	—
Vācieši (Allemands) . .	26	24	50	—	—	—	1	—	1	—	1	1	—	—	—
Lielkrievi (Gr. Russes) .	1	—	1	—	—	—	1	1	2	25	26	51	5	7	12
Baltkrievi (Ruthèn.-Bl.)	1	1	2	—	—	—	1	—	1	1	—	1	—	—	—
Žīdi (Juifs)	—	—	—	—	—	—	—	—	—	—	—	—	—	—	—
Poļi (Polonais)	—	—	—	—	—	—	2	3	5	—	3	3	—	—	—
Igaunī (Esthoniens) . . .	—	1	1	—	—	—	—	—	—	—	—	—	—	—	—
Leiši (Lithuaniens) . . .	—	—	—	—	—	—	3	11	14	—	—	—	—	—	—
Pārējie (Autres)	1	—	1	—	—	—	1	1	2	—	4	4	—	—	—
Nezināmi (Nat. incon.) .	—	4	4	—	—	—	—	—	—	—	—	—	—	—	—
Kopā (Total)	663	796	1 459	21	32	53	39	62	101	67	64	131	5	7	12

Jēkabpils apriņķis bez pilsētām

Latvieši (Lettons) . . .	14 957	16 591	31 548	44	83	127	1 024	988	2 012	152	120	272	3	5	8
Vācieši (Allemands) . .	33	32	65	—	—	—	2	—	2	1	1	2	—	—	—
Lielkrievi (Gr. Russes) .	1	2	3	—	—	—	8	2	10	99	106	205	206	115	321
Baltkrievi (Ruthèn.-Bl.)	1	1	2	—	—	—	24	7	31	14	16	30	35	32	67
Žīdi (Juifs)	—	—	—	—	—	—	—	—	—	—	—	—	—	—	—
Poļi (Polonais)	—	1	1	—	—	—	101	95	196	2	1	3	—	—	—
Igaunī (Esthoniens) . . .	3	5	8	—	—	—	—	—	—	—	—	—	—	—	—
Leiši (Lithuaniens) . . .	8	11	19	8	24	32	669	733	1 402	—	1	1	1	—	1
Pārējie (Autres)	3	5	8	—	—	—	1	1	2	4	5	9	—	—	—
Nezināmi (Nat. incon.) .	7	6	13	—	—	—	22	26	48	1	—	1	—	—	—
Kopā (Total)	15 013	16 654	31 667	52	107	159	1 851	1 852	3 703	273	250	523	245	152	397

Pārējie kristītie <i>Autres chrét.</i>			Mozus tic. <i>Adh. de Moïse</i>			Pārējie nekristītie <i>Autres nonchrét.</i>			Nezināmie <i>Conf. incon.</i>			Pavisam <i>Total</i>			Ticības <i>Confessions</i>	Tautības <i>Nationalités</i>
Vir. <i>m.</i>	Siev. <i>f.</i>	Kopā <i>total</i>	Vir. <i>m.</i>	Siev. <i>f.</i>	Kopā <i>total</i>	Vir. <i>m.</i>	Siev. <i>f.</i>	Kopā <i>total</i>	Vir. <i>m.</i>	Siev. <i>f.</i>	Kopā <i>total</i>	Vir. <i>m.</i>	Siev. <i>f.</i>	Kopā <i>total</i>		
16	17	18	19	20	21	22	23	24	25	26	27	28	29	30		

(District de Yékabpils)

3	3	6	2	4	6	—	—	—	46	24	70	18 683	20 708	39 391	Latvieši (<i>Lettons</i>)
—	—	—	—	—	—	—	—	—	—	—	—	86	100	186	Vācieši (<i>Allemands</i>)
—	—	—	—	—	—	—	—	—	—	1	1	500	429	929	Lielkrievi (<i>Gr. Russes</i>)
—	—	—	—	—	—	—	—	—	—	—	—	331	338	669	Baltkrievi (<i>Ruthèn.-Bl.</i>)
6	7	13	878	900	1 778	—	—	—	1	—	1	885	907	1 792	Žīdi (<i>Juifs</i>)
—	—	—	—	—	—	—	—	—	1	—	1	158	173	331	Poļi (<i>Polonais</i>)
—	—	—	—	—	—	—	—	—	—	—	—	3	7	10	Igaunī (<i>Esthoniens</i>)
—	—	—	—	—	—	—	—	—	—	3	3	698	795	1 493	Leiši (<i>Lithuaniens</i>)
—	—	—	—	—	—	1	—	1	—	—	—	23	30	53	Pārējie (<i>Autres</i>)
—	—	—	1	2	3	—	—	—	20	25	45	53	65	118	Nezināmi (<i>Nat. incon.</i>)
9	10	19	881	906	1 787	1	—	1	68	53	121	21 420	23 552	44 972	Kopā (<i>Total</i>)

(Yékabpils — ville)

—	—	—	1	—	1	—	—	—	3	1	4	1 730	2 017	3 747	Latvieši (<i>Lettons</i>)
—	—	—	—	—	—	—	—	—	—	—	—	23	42	65	Vācieši (<i>Allemands</i>)
—	—	—	—	—	—	—	—	—	—	1	1	154	170	324	Lielkrievi (<i>Gr. Russes</i>)
—	—	—	—	—	—	—	—	—	—	—	—	254	281	535	Baltkrievi (<i>Ruthèn.-Bl.</i>)
—	—	—	330	426	806	—	—	—	—	—	—	380	426	806	Žīdi (<i>Juifs</i>)
—	—	—	—	—	—	—	—	—	—	—	—	52	70	122	Poļi (<i>Polonais</i>)
—	—	—	—	—	—	—	—	—	—	—	—	—	1	1	Igaunī (<i>Esthoniens</i>)
—	—	—	—	—	—	—	—	—	—	—	—	9	12	21	Leiši (<i>Lithuaniens</i>)
—	—	—	—	—	—	—	—	—	—	—	—	12	14	26	Pārējie (<i>Autres</i>)
—	—	—	1	2	3	—	—	—	—	2	2	3	6	9	Nezināmi (<i>Nat. incon.</i>)
—	—	—	382	428	810	—	—	—	3	4	7	2 617	3 039	5 656	Kopā (<i>Total</i>)

(Jaouneylgava — ville)

—	—	—	1	4	5	—	—	—	—	—	—	727	878	1 605	Latvieši (<i>Lettons</i>)
—	—	—	—	—	—	—	—	—	—	—	—	27	25	52	Vācieši (<i>Allemands</i>)
—	—	—	—	—	—	—	—	—	—	—	—	32	34	66	Lielkrievi (<i>Gr. Russes</i>)
—	—	—	—	—	—	—	—	—	—	—	—	3	1	4	Baltkrievi (<i>Ruthèn.-Bl.</i>)
—	—	—	329	350	679	—	—	—	1	—	1	330	350	680	Žīdi (<i>Juifs</i>)
—	—	—	—	—	—	—	—	—	—	—	—	2	6	8	Poļi (<i>Polonais</i>)
—	—	—	—	—	—	—	—	—	—	—	—	—	1	1	Igaunī (<i>Esthoniens</i>)
—	—	—	—	—	—	—	—	—	—	—	—	3	11	14	Leiši (<i>Lithuaniens</i>)
—	—	—	—	—	—	—	—	—	—	—	—	2	5	7	Pārējie (<i>Autres</i>)
—	—	—	—	—	—	—	—	—	5	4	9	5	8	13	Nezināmi (<i>Nat. incon.</i>)
—	—	—	330	354	684	—	—	—	6	4	10	1 131	1 319	2 450	Kopā (<i>Total</i>)

(District de Yékabpils nou compr. les villes)

3	3	6	—	—	—	—	—	—	43	23	66	16 226	17 813	34 039	Latvieši (<i>Lettons</i>)
—	—	—	—	—	—	—	—	—	—	—	—	36	33	69	Vācieši (<i>Allemands</i>)
—	—	—	—	—	—	—	—	—	—	—	—	314	225	539	Lielkrievi (<i>Gr. Russes</i>)
—	—	—	—	—	—	—	—	—	—	—	—	74	56	130	Baltkrievi (<i>Ruthèn.-Bl.</i>)
6	7	13	169	124	293	—	—	—	—	—	—	175	131	306	Žīdi (<i>Juifs</i>)
—	—	—	—	—	—	—	—	—	1	—	1	104	97	201	Poļi (<i>Polonais</i>)
—	—	—	—	—	—	—	—	—	—	—	—	3	5	8	Igaunī (<i>Esthoniens</i>)
—	—	—	—	—	—	—	—	—	—	3	3	686	772	1 458	Leiši (<i>Lithuaniens</i>)
—	—	—	—	—	—	1	—	1	—	—	—	9	11	20	Pārējie (<i>Autres</i>)
—	—	—	—	—	—	—	—	—	15	19	34	45	51	96	Nezināmi (<i>Nat. incon.</i>)
9	10	19	169	124	293	1	—	1	59	45	104	17 672	1 9194	36 866	Kopā (<i>Total</i>)

Tab. IX. (Turpinājums.)

Tautības Nationalités	Ticības Confessions			Ev. - luterāņi Ev. luthér.			Pārējie protestanti Autres protest.			Rom. - katoļi Cathol. rom.			Grieķu katoļi (pareizticīgi) Cathol. grecs			Vecticībnieki Vieux-croyants		
	Vir. m.	Siev. f.	Kopā total	Vir. m.	Siev. f.	Kopā total	Vir. m.	Siev. f.	Kopā total	Vir. m.	Siev. f.	Kopā total	Vir. m.	Siev. f.	Kopā total	Vir. m.	Siev. f.	Kopā total
	1	2	3	4	5	6	7	8	9	10	11	12	13	14	15			
Latvieši (Lettons) . . .	4 794	5 161	9 955	27	27	54	5 945	6 394	12 339	94	89	183	5	10	15			
Vācieši (Allemands) . . .	69	85	154	3	2	5	9	4	13	—	3	3	—	—	—			
Lielkrievi (Gr. Russes) . .	1	2	3	—	—	—	134	165	299	1 322	1 312	2 634	3 829	4 298	8 127			
Baltkrievi (Ruthèn.-Bl.) . .	—	—	—	—	—	—	2 781	2 875	5 656	165	157	322	33	34	67			
Židi (Juifs)	—	—	—	—	—	—	—	—	—	—	—	—	—	—	—			
Poļi (Polonais)	1	1	2	—	—	—	3 162	3 630	6 792	1	1	2	2	—	2			
Igauni (Esthoniens)	3	6	9	—	—	—	—	—	—	1	—	1	—	—	—			
Leiši (Lithuaniens)	3	4	7	—	—	—	1 689	1 873	3 562	—	1	1	—	1	1			
Pārējie (Autres)	2	3	5	—	—	—	5	3	8	3	1	4	—	—	—			
Nezināmi (Nat. incon.) . . .	—	1	1	—	—	—	44	54	98	—	1	1	—	—	—			
Kopā (Total)	4 873	5 263	10 136	30	29	59	13 769	14 998	28 767	1 586	1 565	3 151	3 869	4 343	8 212			

I l u k s t e s a p r i ņ ģ i s

I l u k s t e																		
Latvieši (Lettons) . . .	25	28	53	1	—	1	120	124	244	4	—	4	—	—	—			
Vācieši (Allemands) . . .	2	3	5	—	—	—	—	1	1	—	—	—	—	—	—			
Lielkrievi (Gr. Russes) . .	—	—	—	—	—	—	1	2	3	12	11	23	57	70	127			
Baltkrievi (Ruthèn.-Bl.) . .	—	—	—	—	—	—	9	11	20	—	—	—	—	—	—			
Židi (Juifs)	—	—	—	—	—	—	—	—	—	—	—	—	—	—	—			
Igauni (Esthoniens)	—	—	—	—	—	—	218	262	480	—	—	—	—	—	—			
Poļi (Polonais)	—	—	—	—	—	—	—	—	—	—	—	—	—	—	—			
Leiši (Lithuaniens)	—	—	—	—	—	—	4	1	5	—	—	—	—	—	—			
Pārējie (Autres)	—	—	—	—	—	—	—	—	—	—	—	—	—	—	—			
Nezināmi (Nat. incon.) . . .	—	—	—	—	—	—	—	—	—	—	—	—	—	—	—			
Kopā (Total)	27	31	58	1	—	1	352	401	753	16	11	27	57	70	127			

S u b a t e

Latvieši (Lettons) . . .	103	133	236	2	1	3	81	94	175	7	5	12	—	—	—			
Vācieši (Allemands) . . .	9	20	29	—	—	—	3	—	3	—	—	—	—	—	—			
Lielkrievi (Gr. Russes) . .	—	1	1	—	—	—	—	—	—	5	8	13	218	250	468			
Baltkrievi (Ruthèn.-Bl.) . .	—	—	—	—	—	—	2	—	2	—	—	—	—	—	—			
Židi (Juifs)	—	—	—	—	—	—	—	—	—	—	—	—	—	—	—			
Poļi (Polonais)	—	—	—	—	—	—	66	84	150	—	1	1	—	—	—			
Igauni (Esthoniens)	—	—	—	—	—	—	—	—	—	—	—	—	—	—	—			
Leiši (Lithuaniens)	—	—	—	—	—	—	59	62	121	—	—	—	—	—	—			
Pārējie (Autres)	—	—	—	—	—	—	—	—	—	—	—	—	—	—	—			
Nezināmi (Nat. incon.) . . .	—	—	—	—	—	—	—	—	—	—	—	—	—	—	—			
Kopā (Total)	112	154	266	2	1	3	211	240	451	12	14	26	218	250	468			

G r i v a

Latvieši (Lettons) . . .	65	60	125	—	—	—	22	24	46	6	9	15	—	1	1			
Vācieši (Allemands) . . .	6	8	14	—	—	—	—	—	—	—	—	—	—	—	—			
Lielkrievi (Gr. Russes) . .	—	—	—	—	—	—	10	9	19	94	84	178	555	711	1 266			
Baltkrievi (Ruthèn.-Bl.) . .	—	—	—	—	—	—	22	25	47	1	2	3	—	—	—			
Židi (Juifs)	—	—	—	—	—	—	—	—	—	—	—	—	—	—	—			
Poļi (Polonais)	—	—	—	—	—	—	295	374	669	—	—	—	—	—	—			
Igauni (Esthoniens)	1	3	4	—	—	—	—	—	—	—	—	—	—	—	—			
Leiši (Lithuaniens)	—	1	1	—	—	—	38	59	97	—	—	—	—	—	—			
Pārējie (Autres)	—	—	—	—	—	—	—	—	—	—	—	—	—	—	—			
Nezināmi (Nat. incon.) . . .	—	—	—	—	—	—	—	—	—	—	—	—	—	—	—			
Kopā (Total)	72	72	144	—	—	—	387	491	878	101	95	196	555	712	1 267			

Pārējie kristītie <i>Autres chrét.</i>			Mozus tic. <i>Adh. de Moïse</i>			Pārējie nekristītie <i>Autres nonchrét.</i>			Nezināmie <i>Conf. incon.</i>			Pavisam <i>Total</i>			Ticības <i>Confessions</i>	Tautības <i>Nationalités</i>
Vir. <i>m.</i>	Siev. <i>f.</i>	Kopā <i>total</i>	Vir. <i>m.</i>	Siev. <i>f.</i>	Kopā <i>total</i>	Vir. <i>m.</i>	Siev. <i>f.</i>	Kopā <i>total</i>	Vir. <i>m.</i>	Siev. <i>f.</i>	Kopā <i>total</i>	Vir. <i>m.</i>	Siev. <i>f.</i>	Kopā <i>total</i>		
16	17	18	19	20	21	22	23	24	25	26	27	28	29	30		

(District d'Ilouxté)

—	—	—	—	—	—	—	—	—	15	6	21	10 880	11 687	22 567	Latvieši (<i>Lettons</i>)
—	—	—	—	—	—	—	—	—	—	—	—	81	94	175	Vācieši (<i>Allemands</i>)
1	—	1	—	—	—	—	—	—	4	5	9	5 291	5 782	11 073	Lielkrievi (<i>Gr. Russes</i>)
—	—	—	—	—	—	—	—	—	1	1	2	2 980	3 067	6 047	Baltkrievi (<i>Ruthèn.-Bl.</i>)
—	—	—	612	715	1 327	—	—	—	—	1	1	612	716	1 328	Žīdi (<i>Juifs</i>)
—	—	—	—	—	—	—	—	—	—	—	—	3 166	3 633	6 799	Poļi (<i>Polonais</i>)
—	—	—	—	—	—	—	—	—	—	—	—	4	6	10	Igauni (<i>Esthoniens</i>)
—	—	—	—	—	—	—	—	—	2	1	3	1 694	1 880	3 574	Leiši (<i>Lithuaniens</i>)
—	—	—	—	—	—	—	—	—	—	—	—	10	7	17	Pārējie (<i>Autres</i>)
—	—	—	—	—	—	—	—	—	10	6	16	54	62	116	Nezināmi (<i>Nat. incon.</i>)
1	—	1	612	715	1 327	—	—	—	32	21	53	24 772	26 934	51 706	Kopā (<i>Total</i>)

(Ilouxté — ville)

—	—	—	—	—	—	—	—	—	1	—	1	151	152	303	Latvieši (<i>Lettons</i>)
—	—	—	—	—	—	—	—	—	—	—	—	2	4	6	Vācieši (<i>Allemands</i>)
—	—	—	—	—	—	—	—	—	—	—	—	70	83	153	Lielkrievi (<i>Gr. Russes</i>)
—	—	—	—	—	—	—	—	—	—	—	—	9	11	20	Baltkrievi (<i>Ruthèn.-Bl.</i>)
—	—	—	16	14	30	—	—	—	—	—	—	16	14	30	Žīdi (<i>Juifs</i>)
—	—	—	—	—	—	—	—	—	—	—	—	218	262	480	Poļi (<i>Polonais</i>)
—	—	—	—	—	—	—	—	—	—	—	—	—	—	—	Igauni (<i>Esthoniens</i>)
—	—	—	—	—	—	—	—	—	—	—	—	4	1	5	Leiši (<i>Lithuaniens</i>)
—	—	—	—	—	—	—	—	—	—	—	—	—	—	—	Pārējie (<i>Autres</i>)
—	—	—	—	—	—	—	—	—	—	—	—	—	—	—	Nezināmi (<i>Nat. incon.</i>)
—	—	—	16	14	30	—	—	—	1	—	1	470	527	997	Kopā (<i>Total</i>)

(Soubate — ville)

—	—	—	—	—	—	—	—	—	6	3	9	199	236	435	Latvieši (<i>Lettons</i>)
—	—	—	—	—	—	—	—	—	—	—	—	12	20	32	Vācieši (<i>Allemands</i>)
—	—	—	—	—	—	—	—	—	2	3	5	225	262	487	Lielkrievi (<i>Gr. Russes</i>)
—	—	—	—	—	—	—	—	—	—	—	—	2	—	2	Baltkrievi (<i>Ruthèn.-Bl.</i>)
—	—	—	217	267	484	—	—	—	—	1	1	217	268	485	Žīdi (<i>Juifs</i>)
—	—	—	—	—	—	—	—	—	—	—	—	66	85	151	Poļi (<i>Polonais</i>)
—	—	—	—	—	—	—	—	—	—	—	—	—	—	—	Igauni (<i>Esthoniens</i>)
—	—	—	—	—	—	—	—	—	—	—	—	59	62	121	Leiši (<i>Lithuaniens</i>)
—	—	—	—	—	—	—	—	—	—	—	—	—	—	—	Pārējie (<i>Autres</i>)
—	—	—	—	—	—	—	—	—	—	—	—	—	—	—	Nezināmi (<i>Nat. incon.</i>)
—	—	—	217	267	484	—	—	—	8	7	15	780	933	1 713	Kopā (<i>Total</i>)

(Griva — ville)

—	—	—	—	—	—	—	—	—	—	—	—	93	94	187	Latvieši (<i>Lettons</i>)
—	—	—	—	—	—	—	—	—	—	—	—	6	8	14	Vācieši (<i>Allemands</i>)
—	—	—	—	—	—	—	—	—	—	—	—	659	804	1 463	Lielkrievi (<i>Gr. Russes</i>)
—	—	—	—	—	—	—	—	—	—	—	—	23	27	50	Baltkrievi (<i>Ruthèn.-Bl.</i>)
—	—	—	68	95	163	—	—	—	—	—	—	68	95	163	Žīdi (<i>Juifs</i>)
—	—	—	—	—	—	—	—	—	—	—	—	295	374	669	Poļi (<i>Polonais</i>)
—	—	—	—	—	—	—	—	—	—	—	—	1	3	4	Igauni (<i>Esthoniens</i>)
—	—	—	—	—	—	—	—	—	—	—	—	38	60	98	Leiši (<i>Lithuaniens</i>)
—	—	—	—	—	—	—	—	—	—	—	—	—	—	—	Pārējie (<i>Autres</i>)
—	—	—	—	—	—	—	—	—	—	—	—	—	—	—	Nezināmi (<i>Nat. incon.</i>)
—	—	—	68	95	163	—	—	—	—	—	—	1 183	1 465	2 648	Kopā (<i>Total</i>)

Tab. IX. (Turpinājums.)

Tautības Nationalités	Ticības Confessions			Ev. - luterāņi Ev. luthér.			Pārējie protestanti Autres protest.			Rom. - katoļi Cathol. rom.			Grieķu katoļi (pareizticīgi) Cathol. grecs			Vecticībnieki Vieux-croyants		
	Vīr. m.	Siev. f.	Kopā total	Vīr. m.	Siev. f.	Kopā total	Vīr. m.	Siev. f.	Kopā total	Vīr. m.	Siev. f.	Kopā total	Vīr. m.	Siev. f.	Kopā total			
	1	2	3	4	5	6	7	8	9	10	11	12	13	14	15			
Iluksstes apriņķis bez pilsētām																		
Latvieši (Lettons) . . .	4 601	4 940	9 541	24	26	50	5 722	6 152	11 874	77	75	152	5	9	14			
Vācieši (Allemands) . . .	52	54	106	3	2	5	6	3	9	—	3	3	—	—	—			
Lielkrievi (Gr. Russes) . .	1	1	2	—	—	—	123	154	277	1 211	1 209	2 420	2 999	3 267	6 266			
Baltkrievi (Ruthèn.-Bl.)	—	—	—	—	—	—	2 748	2 839	5 587	164	155	319	33	34	67			
Žīdi (Juifs)	—	—	—	—	—	—	—	—	—	—	—	—	—	—	—			
Poļi (Polonais)	1	1	2	—	—	—	2 583	2 910	5 493	1	—	1	2	—	2			
Igaunī (Esthoniens)	2	3	5	—	—	—	—	—	—	1	—	1	—	—	—			
Leiši (Lithuaniens)	3	3	6	—	—	—	1 588	1 751	3 339	—	1	1	—	1	1			
Pārējie (Autres)	2	3	5	—	—	—	5	3	8	3	1	4	—	—	—			
Nezināmi (Nat. incon.) . . .	—	1	1	—	—	—	44	54	98	—	1	1	—	—	—			
Kopā (Total)	4 662	5 006	9 668	27	28	55	12 819	13 866	26 685	1 457	1 445	2 902	3 039	3 311	6 350			

Zemgale

Latvieši (Lettons) . . .	89 809	103 389	193 198	491	708	1 199	12 065	12 783	24 848	1 031	947	1 978	14	28	42
Vācieši (Allemands) . . .	2 337	3 360	5 697	111	117	228	46	29	75	20	23	43	—	—	—
Lielkrievi (Gr. Russes) . .	16	31	47	3	7	10	193	206	399	2 116	2 234	4 350	4 493	4 788	9 281
Baltkrievi (Ruthèn.-Bl.)	5	5	10	—	—	—	2 899	2 932	5 831	353	330	683	292	320	612
Žīdi (Juifs)	—	—	—	—	—	—	—	1	1	—	1	1	—	—	—
Poļi (Polonais)	26	27	53	1	1	2	3 769	4 250	8 019	8	15	23	2	2	4
Igaunī (Esthoniens)	59	80	139	—	—	—	—	—	—	9	7	16	—	—	—
Leiši (Lithuaniens)	66	64	130	28	59	87	4 496	4 993	9 489	1	2	3	2	3	5
Pārējie (Autres)	231	258	489	8	13	21	128	141	269	46	48	94	3	3	6
Nezināmi (Nat. incon.) . . .	31	28	59	—	—	—	86	98	184	6	9	15	1	3	4
Kopā (Total)	92 580	107 242	199 822	642	905	1 547	23 682	25 433	49 115	3 590	3 616	7 206	4 807	5 147	9 954

Daugavpils apriņķis

Latvieši (Lettons) . . .	12 536	11 659	24 195	120	152	272	40 831	43 334	84 165	1 177	740	1 917	398	190	588
Vācieši (Allemands) . . .	268	360	628	5	11	16	12	16	28	6	6	12	—	—	—
Lielkrievi (Gr. Russes) . .	7	8	15	8	19	27	686	694	1 380	3 227	4 206	7 433	13 235	14 289	27 524
Baltkrievi (Ruthèn.-Bl.)	—	7	7	—	—	—	7 308	7 793	15 101	629	602	1 231	577	608	1 185
Žīdi (Juifs)	1	—	1	—	—	—	—	1	1	—	1	1	—	—	—
Poļi (Polonais)	2	4	6	1	1	2	7 396	8 825	16 221	13	23	36	—	1	1
Igaunī (Esthoniens)	22	21	43	—	—	—	—	—	—	1	5	6	—	—	—
Leiši (Lithuaniens)	5	2	7	—	—	—	331	380	711	—	2	2	2	2	4
Pārējie (Autres)	24	28	52	—	1	1	84	77	161	53	77	130	5	18	23
Nezināmi (Nat. incon.) . . .	1	—	1	—	—	—	145	101	246	3	8	11	18	8	26
Kopā (Total)	12 866	12 089	24 955	134	184	318	56 793	61 221	118 014	5 109	5 670	10 779	14 235	15 116	29 351

Daugavpils

Latvieši (Lettons) . . .	3 722	1 456	5 178	38	29	67	2 637	2 039	4 676	651	210	861	248	4	252
Vācieši (Allemands) . . .	216	287	503	3	8	11	9	10	19	5	4	9	—	—	—
Lielkrievi (Gr. Russes) . .	4	6	10	5	10	15	65	65	130	1 397	1 920	3 317	1 598	1 871	3 469
Baltkrievi (Ruthèn.-Bl.)	—	6	6	—	—	—	189	202	391	217	245	462	81	99	180
Žīdi (Juifs)	1	—	1	—	—	—	—	1	1	—	—	—	—	—	—
Poļi (Polonais)	2	4	6	1	—	1	3 445	4 346	7 791	9	15	24	—	—	—
Igaunī (Esthoniens)	17	11	28	—	—	—	—	—	—	1	3	4	—	—	—
Leiši (Lithuaniens)	2	1	3	—	—	—	142	158	300	—	2	2	2	2	4
Pārējie (Autres)	15	15	30	—	1	1	36	30	66	32	41	73	4	17	21
Nezināmi (Nat. incon.) . . .	—	—	—	—	—	—	1	4	5	2	8	10	1	1	2
Kopā (Total)	3 979	1 786	5 765	47	48	95	6 524	6 855	13 379	2 314	2 448	4 762	1 934	1 994	3 928

Pārējie kristītie <i>Autres chrét.</i>			Mozus tic. <i>Adh. de Moïse</i>			Pārējie nekristītie <i>Autres nonchrét.</i>			Nezināmi <i>Conf. incon.</i>			Pavisam <i>Total</i>			Icības <i>Confessions</i>
Vir. <i>m.</i>	Siev. <i>f.</i>	Kopā <i>total</i>	Vir. <i>m.</i>	Siev. <i>f.</i>	Kopā <i>total</i>	Vir. <i>m.</i>	Siev. <i>f.</i>	Kopā <i>total</i>	Vir. <i>m.</i>	Siev. <i>f.</i>	Kopā <i>total</i>	Vir. <i>m.</i>	Siev. <i>f.</i>	Kopā <i>total</i>	
16	17	18	19	20	21	22	23	24	25	26	27	28	29	30	

(District d'Ilouste, non compr. les villes)

—	—	—	—	—	—	—	—	—	8	3	11	10 437	11 205	21 642	Latvieši (<i>Lettons</i>)
—	—	—	—	—	—	—	—	—	—	—	—	61	62	123	Vācieši (<i>Allemands</i>)
1	—	1	—	—	—	—	—	—	2	2	4	4 337	4 633	8 970	Lielkrievi (<i>Gr. Russes</i>)
—	—	—	—	—	—	—	—	—	1	1	2	2 946	3 029	5 975	Baltkrievi (<i>Ruthèn.-Bl.</i>)
—	—	—	311	339	650	—	—	—	—	—	—	311	339	650	Žīdi (<i>Juifs</i>)
—	—	—	—	—	—	—	—	—	—	1	1	2 587	2 912	5 499	Poļi (<i>Polonais</i>)
—	—	—	—	—	—	—	—	—	—	—	—	3	3	6	Igauni (<i>Esthoniens</i>)
—	—	—	—	—	—	—	—	—	2	1	3	1 593	1 757	3 350	Leiši (<i>Lithuaniens</i>)
—	—	—	—	—	—	—	—	—	—	—	—	10	7	17	Pārējie (<i>Autres</i>)
—	—	—	—	—	—	—	—	—	10	6	16	54	62	116	Nezināmi (<i>Nat. incon.</i>)
1	—	1	311	339	650	—	—	—	23	14	37	22 339	24 009	46 348	Kopā (<i>Total</i>)

(Zemgale)

5	4	9	9	6	15	1	—	1	196	129	325	103 621	117 994	221 615	Latvieši (<i>Lettons</i>)
5	13	18	—	—	—	—	—	—	2	5	7	2 521	3 547	6 068	Vācieši (<i>Allemands</i>)
1	—	1	—	—	—	—	—	—	8	13	21	6 830	7 279	14 109	Lielkrievi (<i>Gr. Russes</i>)
—	—	—	—	—	—	—	—	—	2	2	4	3 551	3 589	7 140	Baltkrievi (<i>Ruthèn.-Bl.</i>)
6	7	13	3 652	3 995	7 647	—	—	—	2	1	3	3 660	4 005	7 665	Žīdi (<i>Juifs</i>)
—	—	—	—	—	—	—	—	—	3	2	5	3 809	4 297	8 106	Poļi (<i>Polonais</i>)
—	—	—	—	—	—	—	—	—	—	—	—	68	87	155	Igauni (<i>Esthoniens</i>)
1	—	1	1	—	1	—	—	—	4	15	19	4 599	5 136	9 735	Leiši (<i>Lithuaniens</i>)
1	1	2	—	—	—	4	—	4	4	3	7	425	467	892	Pārējie (<i>Autres</i>)
—	—	—	1	2	3	—	—	—	116	74	190	241	214	455	Nezināmi (<i>Nat. incon.</i>)
19	25	44	3 663	4 003	7 666	5	—	5	337	244	581	129 325	146 615	275 940	Kopā (<i>Total</i>)

(District de Daougavpils)

—	—	—	6	10	16	—	—	—	43	17	60	55 111	56 102	111 213	Latvieši (<i>Lettons</i>)
—	—	—	—	—	—	—	—	—	—	—	—	291	393	684	Vācieši (<i>Allemands</i>)
2	3	5	—	2	2	—	—	—	12	5	17	17 177	19 226	36 403	Lielkrievi (<i>Gr. Russes</i>)
—	—	—	18	28	46	—	—	—	4	8	12	8 536	9 046	17 582	Baltkrievi (<i>Ruthèn.-Bl.</i>)
—	—	—	9 325	10 743	20 068	—	—	—	5	4	9	9 331	10 749	20 080	Žīdi (<i>Juifs</i>)
—	—	—	—	1	1	4	5	9	—	2	2	7 416	8 862	16 278	Poļi (<i>Polonais</i>)
—	—	—	—	—	—	—	—	—	—	1	1	23	27	50	Igauni (<i>Esthoniens</i>)
—	—	—	—	—	—	—	—	—	—	—	—	338	386	724	Leiši (<i>Lithuaniens</i>)
1	1	2	—	1	1	3	4	7	1	—	1	171	207	378	Pārējie (<i>Autres</i>)
—	—	—	—	4	4	—	—	—	39	61	100	206	182	388	Nezināmi (<i>Nat. incon.</i>)
3	4	7	9 349	10 789	20 138	7	9	16	104	98	202	98 600	105 180	203 780	Kopā (<i>Total</i>)

(Daougavpils — ville)

—	—	—	—	1	1	—	—	—	10	3	13	7 306	3 742	11 048	Latvieši (<i>Lettons</i>)
—	—	—	—	—	—	—	—	—	—	—	—	233	309	542	Vācieši (<i>Allemands</i>)
—	—	—	—	1	1	—	—	—	1	—	1	3 070	3 873	6 943	Lielkrievi (<i>Gr. Russes</i>)
—	—	—	—	—	—	—	—	—	—	—	—	487	552	1 039	Baltkrievi (<i>Ruthèn.-Bl.</i>)
—	—	—	5 832	6 815	12 647	—	—	—	5	3	8	5 838	6 819	12 657	Žīdi (<i>Juifs</i>)
—	—	—	—	1	1	—	—	—	—	1	1	3 457	4 367	7 824	Poļi (<i>Polonais</i>)
—	—	—	—	—	—	—	—	—	—	—	—	18	14	32	Igauni (<i>Esthoniens</i>)
—	—	—	—	—	—	—	—	—	—	—	—	146	163	309	Leiši (<i>Lithuaniens</i>)
—	1	1	—	1	1	2	2	4	1	—	1	90	108	198	Pārējie (<i>Autres</i>)
—	—	—	—	3	3	—	—	—	4	24	28	8	40	48	Nezināmi (<i>Nat. incon.</i>)
—	1	1	5 832	6 822	12 654	2	2	4	21	31	52	20 653	19 987	40 640	Kopā (<i>Total</i>)

Tab. IX. (Turpinājums.)

Ticības <i>Confessions</i>	Ev. - luterāņi <i>Ev. luthér.</i>			Pārējie protestanti <i>Autres protest.</i>			Rom. - katoļi <i>Cathol. rom.</i>			Grieķu katoļi (pareizticīgi) <i>Cathol. grecs</i>			Vēcticībnieki <i>Vieux-croyants</i>		
	Vir. <i>m.</i>	Siev. <i>f.</i>	Kopā <i>total</i>	Vir. <i>m.</i>	Siev. <i>f.</i>	Kopā <i>total</i>	Vir. <i>m.</i>	Siev. <i>f.</i>	Kopā <i>total</i>	Vir. <i>m.</i>	Siev. <i>f.</i>	Kopā <i>total</i>	Vir. <i>m.</i>	Siev. <i>f.</i>	Kopā <i>total</i>
Tautības <i>Nationalités</i>	1	2	3	4	5	6	7	8	9	10	11	12	13	14	15
Krustpils															
Latvieši (<i>Lettons</i>) . . .	769	651	1 420	27	34	61	154	74	228	94	61	155	3	—	3
Vācieši (<i>Allemands</i>) . .	11	9	20	—	—	—	—	—	—	1	1	2	—	—	—
Lielkrievi (<i>Gr. Russes</i>) .	1	—	1	1	—	1	4	2	6	35	73	108	21	7	28
Baltkrievi (<i>Ruthèn.-Bl.</i>)	—	—	—	—	—	—	—	1	1	39	44	83	1	3	4
Žīdi (<i>Juifs</i>)	—	—	—	—	—	—	—	—	—	—	1	1	—	—	—
Poļi (<i>Polonais</i>)	—	—	—	—	—	—	19	20	39	—	1	1	—	—	—
Igauni (<i>Esthoniens</i>) . . .	3	2	5	—	—	—	—	—	—	—	—	—	—	—	—
Leiši (<i>Lithuaniens</i>) . . .	—	—	—	—	—	—	1	—	1	—	—	—	—	—	—
Pārējie (<i>Autres</i>)	3	2	5	—	—	—	—	2	2	5	8	13	—	—	—
Nezināmi (<i>Nat. incon.</i>) .	—	—	—	—	—	—	—	—	—	—	—	—	—	—	—
Kopā (<i>Total</i>)	787	664	1 451	28	34	62	178	99	277	174	189	363	25	10	35

Kraslava															
Latvieši (<i>Lettons</i>) . . .	78	87	165	—	—	—	251	376	627	19	19	38	—	—	—
Vācieši (<i>Allemands</i>) . .	5	8	13	—	—	—	—	—	—	—	—	—	—	—	—
Lielkrievi (<i>Gr. Russes</i>) .	—	—	—	—	—	—	2	6	8	61	75	136	137	163	300
Baltkrievi (<i>Ruthèn.-Bl.</i>)	—	1	1	—	—	—	156	202	358	21	15	36	12	20	32
Žīdi (<i>Juifs</i>)	—	—	—	—	—	—	—	—	—	—	—	—	—	—	—
Poļi (<i>Polonais</i>)	—	—	—	—	—	—	408	567	975	—	—	—	—	—	—
Igauni (<i>Esthoniens</i>) . . .	—	1	1	—	—	—	—	—	—	—	—	—	—	—	—
Leiši (<i>Lithuaniens</i>) . . .	—	—	—	—	—	—	6	17	23	—	—	—	—	—	—
Pārējie (<i>Autres</i>)	—	—	—	—	—	—	12	16	28	7	4	11	—	—	—
Nezināmi (<i>Nat. incon.</i>) .	—	—	—	—	—	—	—	—	—	—	—	—	—	—	—
Kopā (<i>Total</i>)	83	97	180	—	—	—	835	1 184	2 019	108	113	221	149	183	332

Daugavpils apriņķis bez pilsētām

Latvieši (<i>Lettons</i>) . . .	7 967	9 465	17 432	55	89	144	37 789	40 845	78 634	413	450	863	147	186	333
Vācieši (<i>Allemands</i>) . .	36	56	92	2	3	5	3	6	9	—	1	1	—	—	—
Lielkrievi (<i>Gr. Russes</i>) .	2	2	4	2	9	11	615	621	1 236	1 734	2 138	3 872	11 479	12 248	23 727
Baltkrievi (<i>Ruthèn.-Bl.</i>)	—	—	—	—	—	—	6 963	7 388	14 351	352	298	650	483	486	969
Žīdi (<i>Juifs</i>)	—	—	—	—	—	—	—	—	—	—	—	—	—	—	—
Poļi (<i>Polonais</i>)	—	—	—	—	1	1	3 524	3 892	7 416	4	7	11	—	1	1
Igauni (<i>Esthoniens</i>) . . .	2	7	9	—	—	—	—	—	—	—	2	—	—	—	—
Leiši (<i>Lithuaniens</i>) . . .	3	1	4	—	—	—	182	205	387	—	—	—	—	—	—
Pārējie (<i>Autres</i>)	6	11	17	—	—	—	36	29	65	9	24	33	1	1	2
Nezināmi (<i>Nat. incon.</i>) .	1	—	1	—	—	—	144	97	241	1	—	1	17	7	24
Kopā (<i>Total</i>)	8 017	9 542	17 559	59	102	161	49 256	53 083	102 339	2 513	2 920	5 433	12 127	12 929	25 056

Rēzeknes apriņķis

Latvieši (<i>Lettons</i>) . . .	1 774	1 481	3 255	29	31	60	40 867	45 306	86 173	485	449	934	156	144	300
Vācieši (<i>Allemands</i>) . .	76	52	128	2	—	2	7	4	11	—	4	4	—	1	1
Lielkrievi (<i>Gr. Russes</i>) .	6	8	14	3	4	7	89	119	208	2 135	2 359	4 494	16 790	18 438	35 228
Baltkrievi (<i>Ruthèn.-Bl.</i>)	—	—	—	—	—	—	669	687	1 356	59	73	132	67	71	138
Žīdi (<i>Juifs</i>)	—	—	—	—	—	—	—	1	1	1	—	1	1	—	1
Poļi (<i>Polonais</i>)	—	—	—	1	—	1	2 427	2 804	5 231	6	4	10	—	1	1
Igauni (<i>Esthoniens</i>) . . .	11	9	20	—	—	—	2	2	4	1	2	3	—	—	—
Leiši (<i>Lithuaniens</i>) . . .	—	2	2	—	—	—	74	75	149	—	1	1	—	—	—
Pārējie (<i>Autres</i>)	18	22	40	—	—	—	78	64	142	11	17	28	—	—	—
Nezināmi (<i>Nat. incon.</i>) .	—	—	—	—	—	—	4	3	7	—	—	—	—	—	—
Kopā (<i>Total</i>)	1 885	1 574	3 459	35	35	70	44 217	49 065	93 282	2 698	2 909	5 607	17 014	18 655	35 669

Pārējie kristītie <i>Autres chrét.</i>			Mozus tic. <i>Adh. de Moïse</i>			Pārējie nekristītie <i>Autres nonchrét.</i>			Nezināmi <i>Conf. incon.</i>			Pavisam <i>Total</i>			Tautības <i>Nationalités</i>
Vir. <i>m.</i>	Siev. <i>f.</i>	Kopā <i>total</i>	Vir. <i>m.</i>	Siev. <i>f.</i>	Kopā <i>total</i>	Vir. <i>m.</i>	Siev. <i>f.</i>	Kopā <i>total</i>	Vir. <i>m.</i>	Siev. <i>f.</i>	Kopā <i>total</i>	Vir. <i>m.</i>	Siev. <i>f.</i>	Kopā <i>total</i>	
16	17	18	19	20	21	22	23	24	25	26	27	28	29	30	

(Kroustpils — ville)

—	—	—	1	—	1	—	—	—	2	3	5	1 050	823	1 873	Latvieši (<i>Lettons</i>)
—	—	—	—	—	—	—	—	—	—	—	—	12	10	22	Vācieši (<i>Allemands</i>)
—	—	—	—	—	—	—	—	—	—	—	—	62	82	144	Lielkrievi (<i>Gr. Russes</i>)
—	—	—	636	694	1 330	—	—	—	—	—	—	40	48	88	Baltkrievi (<i>Ruthèn.-Bl.</i>)
—	—	—	—	—	—	—	—	—	—	—	—	636	695	1 331	Žīdi (<i>Juifs</i>)
—	—	—	—	—	—	—	—	—	—	—	—	19	21	40	Poļi (<i>Polonais</i>)
—	—	—	—	—	—	—	—	—	—	—	—	3	2	5	Igauni (<i>Esthoniens</i>)
—	—	—	—	—	—	—	—	—	—	—	—	1	—	1	Leiši (<i>Lithuaniens</i>)
1	—	1	—	—	—	—	—	—	—	—	—	9	12	21	Pārējie (<i>Autres</i>)
—	—	—	—	1	1	—	—	—	—	—	—	—	1	1	Nezināmi (<i>Nat. incon.</i>)
1	—	1	637	695	1 332	—	—	—	2	3	5	1 832	1 694	3 526	Kopā (<i>Total</i>)

(Kraslava — ville)

—	—	—	1	1	2	—	—	—	1	—	1	350	483	833	Latvieši (<i>Lettons</i>)
—	—	—	—	—	—	—	—	—	—	—	—	5	8	13	Vācieši (<i>Allemands</i>)
—	—	—	—	—	—	—	—	—	1	—	1	201	244	445	Lielkrievi (<i>Gr. Russes</i>)
—	—	—	796	920	1 716	—	—	—	1	—	1	190	238	428	Baltkrievi (<i>Ruthèn.-Bl.</i>)
—	—	—	—	—	—	—	—	—	—	—	—	796	920	1 716	Žīdi (<i>Juifs</i>)
—	—	—	—	—	—	4	5	9	—	—	—	412	572	984	Poļi (<i>Polonais</i>)
—	—	—	—	—	—	—	—	—	—	—	—	—	1	1	Igauni (<i>Esthoniens</i>)
—	—	—	—	—	—	—	—	—	—	—	—	6	17	23	Leiši (<i>Lithuaniens</i>)
—	—	—	—	—	—	—	2	2	—	—	—	19	22	41	Pārējie (<i>Autres</i>)
—	—	—	—	—	—	—	—	—	1	—	1	1	—	1	Nezināmi (<i>Nat. incon.</i>)
—	—	—	797	921	1 718	4	7	11	4	—	4	1 980	2 505	4 485	Kopā (<i>Total</i>)

(District de Daugavpils non compr. les villes)

—	—	—	4	8	12	—	—	—	30	11	41	46 405	51 054	97 459	Latvieši (<i>Lettons</i>)
—	—	—	—	—	—	—	—	—	—	—	—	41	66	107	Vācieši (<i>Allemands</i>)
2	3	5	—	1	1	—	—	—	10	5	15	13 844	15 027	28 871	Lielkrievi (<i>Gr. Russes</i>)
—	—	—	18	28	46	—	—	—	3	8	11	7 819	8 208	16 027	Baltkrievi (<i>Ruthèn.-Bl.</i>)
—	—	—	2 061	2 314	4 375	—	—	—	—	1	1	2 061	2 315	4 376	Žīdi (<i>Juifs</i>)
—	—	—	—	—	—	—	—	—	—	1	1	3 528	3 902	7 430	Poļi (<i>Polonais</i>)
—	—	—	—	—	—	—	—	—	—	1	1	2	10	12	Igauni (<i>Esthoniens</i>)
—	—	—	—	—	—	—	—	—	—	—	—	185	206	391	Leiši (<i>Lithuaniens</i>)
—	—	—	—	—	—	1	—	1	—	—	—	53	65	118	Pārējie (<i>Autres</i>)
—	—	—	—	—	—	—	—	—	34	37	71	197	141	338	Nezināmi (<i>Nat. incon.</i>)
2	3	5	2 083	2 351	4 434	1	—	1	77	64	141	74 135	80 994	155 129	Kopā (<i>Total</i>)

(District de Rēzēkne)

—	—	—	2	—	2	—	—	—	46	49	95	43 359	47 460	90 819	Latvieši (<i>Lettons</i>)
—	—	—	—	—	—	—	—	—	2	—	2	87	61	148	Vācieši (<i>Allemands</i>)
—	—	—	—	—	—	—	—	—	20	38	58	19 043	20 966	40 009	Lielkrievi (<i>Gr. Russes</i>)
—	—	—	—	—	—	—	—	—	—	—	—	795	831	1 626	Baltkrievi (<i>Ruthèn.-Bl.</i>)
—	—	—	3 114	3 543	6 657	—	—	—	—	—	—	3 116	3 544	6 660	Žīdi (<i>Juifs</i>)
—	—	—	—	—	—	—	—	—	—	—	—	2 434	2 809	5 243	Poļi (<i>Polonais</i>)
—	—	—	—	—	—	—	—	—	—	—	—	14	13	27	Igauni (<i>Esthoniens</i>)
—	—	—	—	—	—	—	—	—	—	—	—	74	78	152	Leiši (<i>Lithuaniens</i>)
—	—	—	—	—	—	—	—	—	1	—	1	108	103	211	Pārējie (<i>Autres</i>)
—	—	—	—	—	—	—	—	—	15	14	29	19	17	36	Nezināmi (<i>Nat. incon.</i>)
—	—	—	3 116	3 543	6 659	—	—	—	84	101	185	69 049	75 882	144 931	Kopā (<i>Total</i>)

Ticības Confessions Tautības Nationalités	Ev. - luterāņi Ev. luthér.			Pārējie protestanti Autres protest.			Rom. - katoļi Cathol. rom.			Grieķu katoļi (pareizticīgi) Cathol. grecs			Vēticārbnieki Vieux-croyants		
	Vir. m.	Siev. f.	Kopā total	Vir. m.	Siev. f.	Kopā total	Vir. m.	Siev. f.	Kopā total	Vir. m.	Siev. f.	Kopā total	Vir. m.	Siev. f.	Kopā total
	1	2	3	4	5	6	7	8	9	10	11	12	13	14	15
Rēzekne															
Latvieši (Lettons) . . .	833	406	1 239	16	15	31	1 397	1 492	2 889	109	65	174	4	3	7
Vācieši (Allemands) . . .	58	29	87	2	—	2	2	3	5	—	—	—	—	—	—
Lielkrievi (Gr. Russes) . . .	4	5	9	—	3	5	10	16	26	478	562	1 040	903	1 042	1 945
Baltkrievi (Ruthèn.-Bl.) . . .	—	—	—	2	—	—	16	11	27	6	1	7	1	3	4
Žīdi (Juifs)	—	—	—	—	—	—	—	—	—	1	—	1	1	—	1
Poļi (Polonais)	—	—	—	1	—	1	471	635	1 106	3	2	5	—	—	—
Igaunī (Esthoniens)	4	2	6	—	—	—	1	—	1	—	2	2	—	—	—
Leiši (Lithuaniens)	—	1	1	—	—	—	16	14	30	—	1	1	—	—	—
Pārējie (Autres)	1	6	7	—	—	—	19	12	31	1	1	2	—	—	—
Nezināmi (Nat. incon.)	—	—	—	—	—	—	1	—	1	—	—	—	—	—	—
	900	449	1 349	21	18	39	1 933	2 183	4 116	598	634	1 232	909	1 048	1 957

Rēzeknes apriņķis bez pilsētas

Latvieši (Lettons) . . .	941	1 075	2 016	13	16	29	39 470	43 814	83 284	376	384	760	152	141	293
Vācieši (Allemands) . . .	18	23	41	—	—	—	5	1	6	—	4	4	—	1	1
Lielkrievi (Gr. Russes) . . .	2	3	5	1	1	2	79	103	182	1 657	1 797	3 454	15 887	17 396	33 283
Baltkrievi (Ruthèn.-Bl.) . . .	—	—	—	—	—	—	653	676	1 329	53	72	125	66	68	134
Žīdi (Juifs)	—	—	—	—	—	—	—	1	1	—	—	—	—	—	—
Poļi (Polonais)	—	—	—	—	—	—	1 956	2 169	4 125	3	2	5	—	1	1
Igaunī (Esthoniens)	7	7	14	—	—	—	1	2	3	1	—	1	—	—	—
Leiši (Lithuaniens)	—	1	1	—	—	—	58	61	119	—	—	—	—	—	—
Pārējie (Autres)	17	16	33	—	—	—	59	52	111	10	16	26	—	—	—
Nezināmi (Nat. incon.)	—	—	—	—	—	—	3	3	6	—	—	—	—	—	—
	985	1 125	2 110	14	17	31	42 284	46 882	89 166	2 100	2 275	4 375	16 105	17 607	33 712

Ludzas apriņķis

Latvieši (Lettons) . . .	904	726	1 630	7	6	13	24 303	25 822	50 125	620	614	1 234	59	55	114
Vācieši (Allemands) . . .	48	39	87	—	1	1	4	1	5	3	1	4	—	—	—
Lielkrievi (Gr. Russes) . . .	7	11	18	3	5	8	275	304	579	7 931	8 593	16 524	1 449	1 594	3 043
Baltkrievi (Ruthèn.-Bl.) . . .	2	1	3	—	—	—	2 584	2 752	5 336	1 724	1 898	3 622	193	227	420
Žīdi (Juifs)	2	—	2	—	—	—	—	1	1	—	1	1	—	—	—
Poļi (Polonais)	—	4	4	—	—	—	1 427	1 796	3 223	6	1	7	—	—	—
Igaunī (Esthoniens)	3	7	10	—	—	—	—	—	—	—	2	2	—	—	—
Leiši (Lithuaniens)	—	1	1	—	—	—	42	42	84	—	—	—	—	—	—
Pārējie (Autres)	2	—	2	—	—	—	62	59	121	7	10	17	1	—	1
Nezināmi (Nat. incon.)	1	4	5	—	—	—	9	13	22	4	6	10	1	2	3
	969	793	1 762	10	12	22	28 706	30 790	59 496	10 295	11 126	21 421	1 703	1 878	3 581

Ludza

Latvieši (Lettons) . . .	179	105	284	1	2	3	653	734	1 387	48	48	96	7	3	10
Vācieši (Allemands) . . .	11	9	20	—	—	—	1	—	1	2	—	2	—	—	—
Lielkrievi (Gr. Russes) . . .	—	1	1	—	—	—	6	11	17	363	404	767	210	260	470
Baltkrievi (Ruthèn.-Bl.) . . .	—	—	—	—	—	—	17	14	31	20	13	33	—	—	—
Žīdi (Juifs)	2	—	2	—	—	—	—	1	1	—	—	—	—	—	—
Poļi (Polonais)	—	—	—	—	—	—	181	262	443	2	—	2	—	—	—
Igaunī (Esthoniens)	1	1	2	—	—	—	—	—	—	—	1	1	—	—	—
Leiši (Lithuaniens)	—	—	—	—	—	—	10	9	19	—	—	—	—	—	—
Pārējie (Autres)	—	—	—	—	—	—	28	29	57	2	1	3	—	—	—
Nezināmi (Nat. incon.)	—	—	—	—	—	—	—	—	—	—	—	—	—	—	—
	193	116	309	1	2	3	896	1 060	1 956	437	467	904	217	263	480

Pārējie kristīti <i>Autres chrét.</i>			Mozus tic. <i>Adh. de Moïse</i>			Pārējie nekristīti <i>Autres nonchrét.</i>			Nezināmi <i>Conf. incon.</i>			Pavisam <i>Total</i>			Tautības <i>Nationalités</i>
Vi r. <i>m.</i>	Siev. <i>f.</i>	Kopā <i>total</i>	Vir. <i>m.</i>	Siev. <i>f.</i>	Kopā <i>total</i>	Vir. <i>m.</i>	Siev. <i>f.</i>	Kopā <i>total</i>	Vir. <i>m.</i>	Siev. <i>f.</i>	Kopā <i>total</i>	Vir. <i>m.</i>	Siev. <i>f.</i>	Kopā <i>total</i>	
16	17	18	19	20	21	22	23	24	25	26	27	28	29	30	

(Rēzēkne — ville)

—	—	—	—	—	—	—	—	—	6	2	8	2 365	1 983	4 348	Latvieši (<i>Lettons</i>)
—	—	—	—	—	—	—	—	—	—	—	—	62	32	94	Vācieši (<i>Allemands</i>)
—	—	—	—	—	—	—	—	—	4	5	9	1 401	1 633	3 034	Lielkrievi (<i>Gr. Russes</i>)
—	—	—	—	—	—	—	—	—	—	—	—	23	15	38	Baltkrievi (<i>Ruthèn.-Bl.</i>)
—	—	—	1 791	2 118	3 909	—	—	—	—	—	—	1 793	2 118	3 911	Žīdi (<i>Juifs</i>)
—	—	—	—	—	—	—	—	—	—	—	—	475	637	1 112	Poļi (<i>Polonais</i>)
—	—	—	—	—	—	—	—	—	—	—	—	5	4	9	Igaunī (<i>Esthoniens</i>)
—	—	—	—	—	—	—	—	—	—	—	—	16	16	32	Leiši (<i>Lithuaniens</i>)
—	—	—	—	—	—	—	—	—	—	—	—	21	19	40	Pārējie (<i>Autres</i>)
—	—	—	—	—	—	—	—	—	—	1	1	—	—	2	Nezināmi (<i>Nat. incon.</i>)
—	—	—	1 791	2 118	3 909	—	—	—	10	8	18	6 162	6 458	12 620	Kopā (<i>Total</i>)

(District de Rēzēkne non compr. la ville)

—	—	—	2	—	2	—	—	—	40	47	87	40 994	45 477	86 471	Latvieši (<i>Lettons</i>)
—	—	—	—	—	—	—	—	—	2	—	2	25	29	54	Vācieši (<i>Allemands</i>)
—	—	—	—	—	—	—	—	—	16	33	49	17 642	19 333	36 975	Lielkrievi (<i>Gr. Russes</i>)
—	—	—	—	—	—	—	—	—	—	—	—	772	816	1 588	Baltkrievi (<i>Ruthèn.-Bl.</i>)
—	—	—	1 323	1 425	2 748	—	—	—	—	—	—	1 323	1 426	2 749	Žīdi (<i>Juifs</i>)
—	—	—	—	—	—	—	—	—	—	—	—	1 959	2 172	4 131	Poļi (<i>Polonais</i>)
—	—	—	—	—	—	—	—	—	—	—	—	9	9	18	Igaunī (<i>Esthoniens</i>)
—	—	—	—	—	—	—	—	—	—	—	—	58	62	120	Leiši (<i>Lithuaniens</i>)
—	—	—	—	—	—	—	—	—	1	—	1	87	84	171	Pārējie (<i>Autres</i>)
—	—	—	—	—	—	—	—	—	15	13	28	18	16	34	Nezināmi (<i>Nat. incon.</i>)
—	—	—	1 325	1 425	2 750	—	—	—	74	93	167	62 887	69 424	132 311	Kopā (<i>Total</i>)

(District de Loudze)

—	—	—	2	1	3	—	—	—	50	66	116	25 945	27 290	53 235	Latvieši (<i>Lettons</i>)
—	—	—	—	—	—	—	—	—	—	—	—	55	42	97	Vācieši (<i>Allemands</i>)
—	—	—	1	—	1	—	—	—	22	12	34	9 688	10 519	20 207	Lielkrievi (<i>Gr. Russes</i>)
—	—	—	—	—	—	—	—	—	9	2	11	4 512	4 880	9 392	Baltkrievi (<i>Ruthèn.-Bl.</i>)
—	—	—	1 657	1 982	3 639	—	—	—	5	1	6	1 664	1 985	3 649	Žīdi (<i>Juifs</i>)
—	—	—	—	—	—	—	—	—	1	—	1	1 434	1 801	3 235	Poļi (<i>Polonais</i>)
—	—	—	—	—	—	—	—	—	—	—	—	3	9	12	Igaunī (<i>Esthoniens</i>)
—	—	—	—	—	—	—	—	—	—	—	—	42	43	85	Leiši (<i>Lithuaniens</i>)
—	—	—	—	—	—	—	—	—	—	—	—	72	69	141	Pārējie (<i>Autres</i>)
—	—	—	—	—	—	—	—	—	15	22	37	30	47	77	Nezināmi (<i>Nat. incon.</i>)
—	—	—	1 660	1 983	3 643	—	—	—	102	103	205	43 445	46 685	90 130	Kopā (<i>Total</i>)

(Loudze — ville)

—	—	—	1	—	1	—	—	—	1	—	1	890	892	1 782	Latvieši (<i>Lettons</i>)
—	—	—	—	—	—	—	—	—	—	—	—	14	9	23	Vācieši (<i>Allemands</i>)
—	—	—	1	—	1	—	—	—	—	—	—	580	676	1 256	Lielkrievi (<i>Gr. Russes</i>)
—	—	—	—	—	—	—	—	—	—	—	—	37	27	64	Baltkrievi (<i>Ruthèn.-Bl.</i>)
—	—	—	863	1 036	1 899	—	—	—	4	1	5	869	1 038	1 907	Žīdi (<i>Juifs</i>)
—	—	—	—	—	—	—	—	—	—	—	—	183	262	445	Poļi (<i>Polonais</i>)
—	—	—	—	—	—	—	—	—	—	—	—	1	2	3	Igaunī (<i>Esthoniens</i>)
—	—	—	—	—	—	—	—	—	—	—	—	10	9	19	Leiši (<i>Lithuaniens</i>)
—	—	—	—	—	—	—	—	—	—	—	—	30	30	60	Pārējie (<i>Autres</i>)
—	—	—	—	—	—	—	—	—	—	—	—	—	—	—	Nezināmi (<i>Nat. incon.</i>)
—	—	—	865	1 036	1 901	—	—	—	5	1	6	2 614	2 945	5 559	Kopā (<i>Total</i>)

Tab. IX. (Beigas.)

Tautības Nationalitēs	Ev. - luterāņi Ev. luthér.			Pārējie protestanti Autres protest.			Rom. - katoļi Cathol. rom.			Grieķu katoļi (pareizticīgi) Cathol. grecs			Vecticībnieki Vieux-croyants		
	Vīr. m.	Siev. f.	Kopā total	Vīr. m.	Siev. f.	Kopā total	Vīr. m.	Siev. f.	Kopā total	Vīr. m.	Siev. f.	Kopā total	Vīr. m.	Siev. f.	Kopā total
	1	2	3	4	5	6	7	8	9	10	11	12	13	14	15
Ludzas apriņķis bez pilsētas															
Latvieši (Lettons) . . .	725	621	1 346	6	4	10	23 650	25 088	48 738	572	566	1 138	52	52	104
Vācieši (Allemands) . .	37	30	67	—	1	1	3	1	4	1	1	2	—	—	—
Lielkrievi (Gr. Russes) .	7	10	17	3	5	8	269	293	562	7 568	8 189	15 757	1 239	1 334	2 573
Baltkrievi (Ruthèn.-Bl.)	2	1	3	—	—	—	2 567	2 738	5 305	1 704	1 885	3 589	193	227	420
Žīdi (Juifs)	—	—	—	—	—	—	—	—	—	—	1	1	—	—	—
Poļi (Polonais)	—	4	4	—	—	—	1 246	1 534	2 780	4	1	5	—	—	—
Igauni (Esthoniens) . . .	2	6	8	—	—	—	—	—	—	—	1	1	—	—	—
Leiši (Lithuaniens) . . .	—	1	1	—	—	—	32	33	65	—	—	—	—	—	—
Pārējie (Autres)	2	—	2	—	—	—	34	30	64	5	9	14	1	—	1
Nezināmi (Nat. incon.) .	1	4	5	—	—	—	9	13	22	4	6	10	1	2	3
Kopā (Total)	776	677	1 453	9	10	19	27 810	29 730	57 540	9 858	10 659	20 517	1 486	1 615	3 101

Jaunlatgales apriņķis

Latvieši (Lettons) . . .	5 950	6 359	12 309	24	28	52	16 997	18 300	35 297	2 124	2 198	4 322	3	1	4
Vācieši (Allemands) . .	30	26	56	—	—	—	5	3	8	1	1	2	—	—	—
Lielkrievi (Gr. Russes) .	13	10	23	33	34	67	14	23	37	21 935	23 565	45 500	118	108	226
Baltkrievi (Ruthèn.-Bl.)	—	—	—	—	1	1	6	8	14	4	5	9	—	—	—
Žīdi (Juifs)	—	—	—	—	—	—	1	2	3	—	—	—	—	—	—
Poļi (Polonais)	2	1	3	1	—	1	359	433	792	5	7	12	—	—	—
Igauni (Esthoniens) . . .	136	137	273	—	—	—	—	1	1	47	40	87	—	—	—
Leiši (Lithuaniens) . . .	—	—	—	—	—	—	108	93	201	5	5	10	—	—	—
Pārējie (Autres)	5	7	12	—	—	—	4	4	8	15	13	28	—	—	—
Nezināmi (Nat. incon.) .	2	—	2	—	—	—	1	—	1	3	3	6	—	—	—
Kopā (Total)	6 138	6 540	12 678	58	63	121	17 495	18 867	36 362	24 139	25 837	49 976	121	109	230

Latgale

Latvieši (Lettons) . . .	21 164	20 225	41 389	180	217	397	122 998	132 762	255 760	4 406	4 001	8 407	616	390	1 006
Vācieši (Allemands) . .	422	477	899	7	12	19	28	24	52	10	12	22	—	1	1
Lielkrievi (Gr. Russes) .	33	37	70	47	62	109	1 064	1 140	2 204	35 228	38 723	73 951	31 592	34 429	66 021
Baltkrievi (Ruthèn.-Bl.)	2	8	10	—	1	1	10 567	11 240	21 807	2 416	2 578	4 994	837	906	1 743
Žīdi (Juifs)	3	—	3	—	—	—	1	5	6	1	2	3	1	—	1
Poļi (Polonais)	4	9	13	3	1	4	11 609	13 858	25 467	30	35	65	—	2	2
Igauni (Esthoniens) . . .	172	174	346	—	—	—	2	3	5	49	49	98	—	—	—
Leiši (Lithuaniens) . . .	5	5	10	—	—	—	555	590	1 145	5	8	13	2	2	4
Pārējie (Autres)	49	57	106	—	1	1	228	204	432	86	117	203	6	18	24
Nezināmi (Nat. incon.) .	4	4	8	—	—	—	159	117	276	10	17	27	19	10	29
Kopā (Total)	21 858	20 996	42 854	237	294	531	147 211	159 943	307 154	42 241	45 542	87 783	33 073	35 758	68 831

Latvija

Latvieši (Lettons) . . .	450 534	524 434	974 968	5 051	8 205	13 256	149 102	159 489	308 591	26 358	27 038	53 396	720	502	1 222
Vācieši (Allemands) . .	28 062	39 365	67 427	516	706	1 222	617	819	1 436	304	426	730	2	5	7
Lielkrievi (Gr. Russes) .	303	467	770	94	127	221	1 604	1 679	3 283	48 573	55 265	103 838	40 674	44 446	85 120
Baltkrievi (Ruthèn.-Bl.)	18	27	45	1	1	2	13 983	14 666	28 649	3 193	3 303	6 496	1 303	1 420	2 723
Žīdi (Juifs)	15	13	28	5	3	8	2	10	12	10	22	32	1	—	1
Poļi (Polonais)	200	254	454	21	27	48	22 538	27 699	50 237	143	169	312	9	21	30
Igauni (Esthoniens) . . .	2 830	3 524	6 354	26	36	62	6	16	22	690	751	1 441	—	1	1
Leiši (Lithuaniens) . . .	173	189	362	75	98	173	10 499	11 940	22 439	59	72	131	18	21	39
Pārējie (Autres)	2 061	2 163	4 224	346	296	642	739	684	1 423	473	550	1 023	18	34	52
Nezināmi (Nat. incon.) .	243	292	535	11	7	18	344	333	677	66	73	139	22	22	44
Kopā (Total)	484 439	570 728	1 055 167	6 146	9 506	15 652	199 434	217 335	416 769	79 869	87 669	167 538	42 767	46 472	89 239

Pārējie kristītie <i>Autres chrét.</i>			Mozus tic. <i>Adh. de Moïse</i>			Pārējie nekristītie <i>Autres nonchrét.</i>			Nezināmie <i>Conf. incon.</i>			Pavisam <i>Total</i>			Tautības <i>Confessions</i> Tautības <i>Nationalités</i>
Vīr. <i>m.</i>	Siev. <i>f.</i>	Kopā <i>total</i>	Vīr. <i>m.</i>	Siev. <i>f.</i>	Kopā <i>total</i>	Vīr. <i>m.</i>	Siev. <i>f.</i>	Kopā <i>total</i>	Vīr. <i>m.</i>	Siev. <i>f.</i>	Kopā <i>total</i>	Vīr. <i>m.</i>	Siev. <i>f.</i>	Kopā <i>total</i>	
16	17	18	19	20	21	22	23	24	25	26	27	28	29	30	

(District de Loudze non compr. le ville)

—	—	—	1	1	2	—	—	—	49	66	115	25 055	26 398	51 453	Latvieši (<i>Lettons</i>)
—	—	—	—	—	—	—	—	—	—	—	—	41	33	74	Vācieši (<i>Allemands</i>)
—	—	—	—	—	—	—	—	—	22	12	34	9 108	9 843	18 951	Lielkrievi (<i>Gr. Russes</i>)
—	—	—	—	—	—	—	—	—	9	2	11	4 475	4 853	9 328	Baltkrievi (<i>Ruthèn.-Bl.</i>)
—	—	—	794	946	1 740	—	—	—	1	—	1	795	947	1 742	Žīdi (<i>Juifs</i>)
—	—	—	—	—	—	—	—	—	1	—	1	1 251	1 539	2 790	Poļi (<i>Polonais</i>)
—	—	—	—	—	—	—	—	—	—	—	—	2	7	9	Igaunī (<i>Esthoniens</i>)
—	—	—	—	—	—	—	—	—	—	—	—	32	34	66	Leiši (<i>Lithuaniens</i>)
—	—	—	—	—	—	—	—	—	—	—	—	42	39	81	Pārējie (<i>Autres</i>)
—	—	—	—	—	—	—	—	—	15	22	37	30	47	77	Nezināmi (<i>Nat. incon.</i>)
—	—	—	795	947	1 742	—	—	—	97	102	199	40 831	43 740	84 571	Kopā (<i>Total</i>)

(District de Jaounelatgale)

—	—	—	2	11	13	—	—	—	12	15	27	25 112	26 912	52 024	Latvieši (<i>Lettons</i>)
—	—	—	—	—	—	—	—	—	—	—	—	36	30	66	Vācieši (<i>Allemands</i>)
5	5	10	—	—	—	—	—	—	17	27	44	22 135	23 772	45 907	Lielkrievi (<i>Gr. Russes</i>)
—	—	—	—	—	—	—	—	—	—	—	—	10	14	24	Baltkrievi (<i>Ruthèn.-Bl.</i>)
—	—	—	719	649	1 368	—	—	—	—	—	—	720	651	1 371	Žīdi (<i>Juifs</i>)
—	—	—	—	—	—	—	—	—	—	—	—	367	441	808	Poļi (<i>Polonais</i>)
—	—	—	—	—	—	—	—	—	—	—	—	183	178	361	Igaunī (<i>Esthoniens</i>)
—	—	—	—	—	—	—	—	—	—	—	—	113	98	211	Leiši (<i>Lithuaniens</i>)
—	—	—	—	—	—	—	—	—	—	—	—	24	25	49	Pārējie (<i>Autres</i>)
—	—	—	—	—	—	—	—	—	8	3	11	14	6	20	Nezināmi (<i>Nat. incon.</i>)
5	5	10	721	660	1 381	—	—	—	37	46	83	48 714	52 127	100 841	Kopā (<i>Total</i>)

(Latgale)


—	—	—	12	22	34	—	—	—	151	147	298	149 527	157 764	307 291	Latvieši (<i>Lettons</i>)
—	—	—	—	—	—	—	—	—	2	—	—	469	526	995	Vācieši (<i>Allemands</i>)
7	8	15	1	2	3	—	—	—	71	82	153	68 043	74 483	142 526	Lielkrievi (<i>Gr. Russes</i>)
—	—	—	18	28	46	—	—	—	13	10	23	13 853	14 771	28 624	Baltkrievi (<i>Ruthèn.-Bl.</i>)
—	—	—	14 815	16 917	31 732	—	—	—	10	5	15	14 831	16 929	31 760	Žīdi (<i>Juifs</i>)
—	—	—	—	1	—	4	5	9	1	2	3	11 651	13 913	25 564	Poļi (<i>Polonais</i>)
—	—	—	—	—	—	—	—	—	—	1	1	223	227	450	Igaunī (<i>Esthoniens</i>)
—	—	—	—	—	—	—	—	—	—	—	—	567	605	1 172	Leiši (<i>Lithuaniens</i>)
1	1	2	—	1	1	3	4	7	2	1	3	375	404	779	Pārējie (<i>Autres</i>)
—	—	—	—	4	4	—	—	—	77	100	177	269	252	521	Nezināmi (<i>Nat. incon.</i>)
8	9	17	14 846	16 975	31 821	7	9	16	327	348	675	259 808	279 874	539 682	Kopā (<i>Total</i>)

(Lettonie)

19	24	43	47	55	102	18	8	26	1 488	1 034	2 522	1633 337	1720 789	1 354 126	Latvieši (<i>Lettons</i>)
7	30	37	26	14	40	—	1	1	43	21	64	29 577	41 387	70 964	Vācieši (<i>Allemands</i>)
12	10	22	14	21	35	2	2	4	165	190	355	91 441	102 207	193 648	Lielkrievi (<i>Gr. Russes</i>)
—	—	—	23	40	63	—	—	—	17	15	32	18 538	19 472	38 010	Baltkrievi (<i>Ruthèn.-Bl.</i>)
7	7	14	44 549	50 866	95 415	4	3	7	71	87	158	44 664	51 011	95 675	Žīdi (<i>Juifs</i>)
—	—	—	—	9	16	4	5	9	19	18	37	22 941	28 202	51 143	Poļi (<i>Polonais</i>)
1	—	1	—	—	—	—	—	—	9	3	12	3 562	4 331	7 893	Igaunī (<i>Esthoniens</i>)
3	—	3	13	2	15	—	1	1	10	19	29	10 850	12 342	23 192	Leiši (<i>Lithuaniens</i>)
22	24	46	5	4	9	78	45	123	41	29	70	3 783	3 829	7 612	Pārējie (<i>Autres</i>)
—	—	—	11	27	38	4	—	4	563	524	1 087	1 264	1 278	2 542	Nezināmi (<i>Nat. incon.</i>)
71	95	166	44 695	51 038	95 733	110	65	175	2 426	1 940	4 366	859 957	984 848	1 844 805	Kopā (<i>Total</i>)

[2,-]

LATVIJAS NACIONĀLĀ BIBLIOTĒKA



0309068712

