

L $\frac{68-5}{20}$

R. Balmariņa

VALSTS STATISTISKĀ PĀRVALDE

DARBA STATISTIKA

1928. G.

TREŠAIS IZDEVUMS

Sastādījis J. Baltais. Rediģējis V. Salnais.



BUREAU STATISTIQUE DE LA LETTONIE


STATISTIQUE DU TRAVAIL

1928

III. ÉDITION

Écrit par J. Baltais. Redigé par V. Salnais

RĪGĀ, 1930. G.



L $\frac{68-5}{20}$

dull
L
33

VALSTS STATISTISKĀ PĀRVALDE

DARBA STATISTIKA

1928. G.

TREŠAIS IZDEVUMS

Sastādījis J. Baltais. Redīgējis V. Salnais.



BUREAU STATISTIQUE DE LA LETTONIE

STATISTIQUE DU TRAVAIL

1928

III. ÉDITION

Écrit par J. Baltais. Redigé par V. Salnais

RIGĀ, 1930. G.

L-2
B-1 74

Valtera un Rapas
akc. sab. grāmatspiestuve
Rīgā, Brīvības ielā 129/133.

Vija Lāča Latv. PSR
Valets bibliotēka

72

~~51.011~~

0308133418

Satura rādītājs.

	Lap. p.
Ievadam	1
Apcerējumi.	
1. Algota darba spēka skaits un sastāvs	2
2. Nominālalgas	2
3. Dzīves dārdzība un reālalgas	9
4. Ģimenes budžeti	12
5. Darba tirgus un sabiedriskie darbi	16
6. Sociālā apdrošināšana	22
7. Darba konflikti un darba inspekcija	35
8. Arod kustība	37
9. Profesionālā orientācija	39
10. Ārpuskolas izglītība	40
11. Valsts civiļresoru darbinieki	42
12. Pašvaldību darbinieki	50

Īss apskats franču valodā	52
--	-----------

Tabeles.

A. Cenas un dzīves dārdzība.

Tab.		
1.	Preču sīktirdzniecības vidējās cenas Rīgā, Jelgavā, Liepājā, Ventspilī un Daugavpilī 1928. g. (latos)	55
2.	Preču sīktirdzniecības vidējās cenas Vidzemē 1928. g. (latos)	56
3.	Preču sīktirdzniecības vidējās cenas Kurzemē 1928. g. (latos)	58
4.	Preču sīktirdzniecības vidējās cenas Zemgalē 1928. g. (latos)	60
5.	Preču sīktirdzniecības vidējās cenas Latgalē 1928. g. (latos)	62
6.	Preču sīktirdzniecības vidējās cenas Latvijā 1928. g. (latos)	64
7.	Preču sīktirdzniecības vidējās cenas Latvijā 1913., 1914. un 1920.—1928. g. g.	66
8.	Preču sīktirdzniecības cenas indeksa skaitļos Latvijā 1914. un 1920.—1928. g. (1913 = 100)	67
9.	Dzīves dārdzība pilsētās 1921.—1928. g.	68
10.	Dzīves dārdzība Rīgā 1919.—1928. gados	70

B. Rūpniecībā nodarbinātais algotais darba spēks.

11. Rūpniecības uzņēmumi un tanīs nodarbinātās personas 1928. gadā pa apriņķiem un pēc rūpniecības nozarēm	71
--	----

Table des matières.

	Page.
Introduction	1

Etudes.

1. Effectif des salariés	2
2. Salaires nominaux	2
3. Coût de la vie et salaires réels	9
4. Budgets familiaux	12
5. Marché du travail et travaux publics	16
6. Assurance sociale	22
7. Conflits du travail. Inspection du travail	35
8. Mouvement syndical	37
9. Orientation professionnelle	39
10. Enseignement post scolaire	40
11. Personnel des départements civils	42
12. Personnel des municipalités et des communes rurales	50

Résumé (en français)	52
---------------------------------------	-----------

Tableaux.

A. Prix et coût de la vie.

Tabl.		
1.	Prix de détail moyens des marchandises en 1928 à Riga, à Jelgava, à Liepāja, à Ventpils et à Daugavpils (en lats)	55
2.	Prix de détail moyens des marchandises en 1928 en Vidzeme (en lats)	56
3.	Prix de détail moyens des marchandises en 1928 en Kurzeme (en lats)	58
4.	Prix de détail moyens des marchandises en 1928 en Zemgale (en lats)	60
5.	Prix de détail moyens des marchandises en 1928 en Latgale (en lats)	62
6.	Prix de détail moyens des marchandises en 1928 en Lettonie (en lats)	64
7.	Prix de détail moyens des marchandises en Lettonie en 1913, 1914 et de 1920 à 1928 (en lats)	66
8.	Nombres-indices des prix de détail d. marchandises en Lettonie en 1914 et de 1920 à 1928. (1913 = 100)	67
9.	Coût de la vie dans les villes de 1921 à 1928	69
10.	Coût de la vie à Riga de 1919 à 1928	70

B. Effectif des salariés dans l'industrie.

11. Entreprises industrielles et leur effectif en 1928 par districts et par branches d'industrie	71
--	----

C. Algas.

Tab.	Lap. p.
12. Strādnieku vidējās dienas algas (likmes pie 8 st. darba dienas) Rīgas privātrūpniecībā 1914. un 1921.—1928. g. g. (latos)	86
13. Strādnieku vidējās dienas algas (likmes pie 8 st. darba dienas) lielākās provinces pilsētās 1921.—1928. g. g. (latos)	88
14. Strādnieku vidējās dienas algas (likmes pie 8 st. darba dienas) atsevišķos apgabalos un Latvijā caurmērā 1921.—1928. g. g. (latos)	90
15. Strādnieku vidējās dienas algas (likmes pie 8 st. darba dienas) indeksskaitļos Rīgas privātrūpniecībā 1921.—1928. g. g.	91
16. Laukstrādnieku vidējās algas 1913. un 1921.—1929. g. g. (latos)	92

D. Bezdarbs.

17. Darba apgāžu darbība 1920.—1928. g.	94
18. Dikā palikušo bezdarbnieku skaits atsevišķās pilsētās 1925.—1928. g.	95
19. 1921./22.—1928./29. budžeta gados sabiedrisko darbu izvešanai izsniegtie aizdevumi un pabalsti	96

E. Darba inspekcija un konflikti.

20. Pārskats par darba inspektoru darbību 1922.—1928. g. g.	97
21. Darba inspekcijā 1922.—1928. g. g. nokārtotās strādnieku sūdzības	98
22. Darba konflikti rūpniecībā, tirdzniecībā un transportā 1921.—1928. g. g.	100
23. Darba konflikti rūpniecībā, tirdzniecībā un transportā 1928. gadā pēc darba nozarēm	102
24. Darba konflikti rūpniecībā, tirdzniecībā un transportā 1928. gadā pa mēnešiem	104

F. Socialā apdrošināšana.

25. Slimo kasēs apdrošināto personu kustība 1923.—1928. g. g.	105
26. Slimo kasu kopbilance uz 1929. gada 1. janvāri	106
27. Slimo kasu kopieņēmumi un kopizdevumi 1928. g.	107
28. Slimo kasu izdevumi ārstēšanai un pabalstiem 1925.—1928. g. g.	108
29. Slimo kasu izdevumi 1923.—1928. gados (latos) pēc kasu lieluma un uz vienu dalībnieku	110
30. Slimo kasu savienības bilance uz 1928. un 1929. g. 1. janvāri	111
31. 1928. gadā slimo kasu sniegtā medicīniskā palīdzība	112
32. Pirmā apdrošināšanas s-bā reģistrēto nelaiemes gadījumu kopskaits 1928. g., sadalīts pēc darba nozarēm un cietušo skaita pa mēnešiem	114

C. Salaires.

Tabl.	Page.
12. Moyenne des taux de salaires des ouvriers industriels par jour (8 heures, dans les entreprises privées à Riga en 1914, ainsi que de 1921 à 1928 (en lats)	86
13. Moyenne des taux de salaires des ouvriers par jour (8 heures) dans certaines villes de province de 1921 à 1928 (en lats)	88
14. Moyenne des taux de salaires des ouvriers par jour (8 heures) dans différents provinces de 1921 à 1928	90
15. Nombres indices des taux de salaires des ouvriers industriels dans les entreprises privées à Riga	91
16. Salaires moyens des ouvriers agricoles en 1913, ainsi que de 1921 à 1929 (en lats)	92

D. Chômage.

17. Activité des bourses du travail de 1920 à 1928	94
18. Demandes d'emploi non-satisfaites dans les différentes villes de 1925 à 1928	95
19. Dépenses d'Etat pour l'organisation des travaux publics dans les années budget. de 1921/22 à 1928/29	96

E. Inspection du travail. Conflits du travail.

20. Compte-rendu sur l'activité de l'inspection du travail de 1922 à 1928	97
21. Réclamations réglées par l'inspection du travail de 1922 à 1928	98
22. Conflits du travail dans l'industrie, le commerce et le transport de 1921 à 1928	100
23. Conflits du travail dans l'industrie, le commerce et le transport en 1928 d'après les branches d'industrie	102
24. Conflits du travail dans l'industrie, le commerce et le transports en 1928 par mois	104

F. Assurance sociale.

25. Effectif des assurées dans les caisses-maladie de 1913 à 1928	105
26. Bilan total des caisses-maladie au 1 janvier 1929	106
27. Recettes et dépenses totales des caisses-maladie en 1928	107
28. Dépenses des caisses-maladie pour traitement et indemnités de 1925 à 1928	108
29. Dépenses des caisses-maladie de 1923 à 1928 (en lats) par membre et d'après la grandeur des caisses	110
30. Bilan de l'Union des caisses-maladie au 1. janvier des exercices 1928 et 1929	111
31. Assistance médicale des caisses-maladie en 1928	112
32. Accidents de travail enregistrés en 1928 par la I. société d'assurance contre accidents. Répartition par branches d'occupation et par nombre d'accidentés par mois	114

Tab.	Lap. p.
33. Vispārīgā apdrošināšanas s-bā reģistrēto nelaiemes gadījumu kopskaits 1928. g., sadalīts pēc darba nozarēm un cietušo skaita pa mēnešiem	116
34. Nelaiemes gadījumu cietušo un to ģimenes locekļu skaits, kam apdrošināšanas s-bas 1928. g. piešķirušas vienreizīgu pabalstu vai pensiju	117
35. Apdrošināšanas s-bu pret nelaiemes gadījumiem izdevumi 1928. gadā	118

G. Valsts darbinieki civilresoros.

36. Izdevumi valsts darbinieku, kaŗa invalidu, viņu ģim. locekļu u. t. t. pensijām un kultūras darbinieku pabalstiem 1923/24. līdz 1929/30. g. g. (latos)	119
37. Civilresoru izdevumi valsts darbinieku atalgojumiem 1923/24.—1929/30. budžeta gados (latos)	120
38. Algu likmes civilresoros 1929. g.	122
39. Civilresoru darbinieku skaits 1923.—1929. g. g. pēc resoriem	124
40. Civilresoru darbinieki pēc atalgojuma veida 1924.—1929. g. g.	126
41. Civilresoru darbinieku skaits atsevišķās vispārīgo algu katēgoriju pakāpēs 1928.—1929. g. g.	128
42. Valsts darbinieki bez atalgojuma vai ar atalgojumu ārpus algu katēgorijām 1929. g.	129
43. Darbinieču-sieviešu (štāta un brīva līguma) skaits civilresoros 1922.—1929. gados	130
44. Civilresoru darbinieku ģimenes locekļu skaits, kuri saņem ģimenes piemaksas 1922.—1929. g. g.	131

H. Pašvaldības algotie darbinieki.

45. Rīgas pilsētas pašvaldības algotie darbinieki 1929. gadā 15. aprīlī pēc amatiem un atalgojuma	132
46. Rīgas pils. pašvaldības algoto darbin. skaits 1914.—1929. g. g.	134
47. Rīgas pilsētas pašvaldības darbinieku mēnešalgas likmes (kārtējās katēgorijās) 1914.—1929. g. g.	134
48. Provincas pašvaldību skolu personāls 1929. gadā	135
49. Provincas pilsētu pašvaldību algotie darbinieki 1929. g. 15. aprīlī pēc amatiem	136
50. Apriņķu valžu algotie darbinieki 1929. g. 15. aprīlī pēc amatiem	140
51. Pagastu pašvaldību algotie darbinieki 1929. g. 15. aprīlī pēc amatiem	142

I. Ģimeņu budžeti.

52. Algoto darbinieku mēneša ienākumi un izdevumi laikmetā no 1926. g. aprīļa līdz 1927. g. martam	144
53. Intellektuāla darba strādnieki Rīgā. A. Augu valsts produktu patēriņš	146

Tabl.	Page.
33. Accidents de travail enregistrés en 1928 par la société générale d'assurance contre accidents. Répartition par branches d'occupation et par nombre des accidentés par mois	116
34. Nombre des accidentés et de leurs membres de famille, ayant obtenu en 1928 une pension ou une subvention remplaçant la dernière	117
35. Dépenses des sociétés d'assurance contre accidents en 1928	118

G. Personnel des départements civils.

36. Dépenses pour les pensions du personnel en retraite, des invalides de guerre, etc. ainsi que les secours aux artistes, écrivains etc. de 1923/24 à 1929/30 (en lats)	119
37. Dépenses des départements civils pour les appointements du personnel de 1923/24 à 1929/30 (en lats)	120
38. Taux des appointements dans les départements civils en 1929	122
39. Effectif du personnel des départements civils d'Etat de 1923 à 1929	124
40. Personnel des départements civils d'après le genre d'appointement de 1924 à 1929	126
41. Fonctionnaires et employés des départements civils, d'après les catégories générales d'appointement en 1928 et 1929	128
42. Personnel des départements civils sans appointement ou avec appointement hors des catégories générales et spéciales en 1929	129
43. Effectif du personnel féminin des départements civils de 1922 à 1929	130
44. Nombre des membres de famille du personnel des départements civils ayant touché une allocation familiale de 1922 à 1929	131

H. Personnel appointé des municipalités et des communes rurales.

45. Personnel appointé de la municipalité de Riga par fonctions et d'après les taux d'appointement le 15 avril 1929	132
46. Personnel appointé de la municipalité de Riga de 1914 à 1929	134
47. Taux d'appointement du personnel de la municipalité de Riga de 1914 à 1929	134
48. Personnel des écoles municipales et communales en 1928	135
49. Personnel appointé des municipalités provinciales par fonction le 15 avril 1929	136
50. Personnel appointé des régences de districts par fonction le 15 avril 1929	141
51. Personnel appointé des communes rurales par fonctions le 15 avril 1929	143

I. Budgets familiaux.

52. Recettes et dépenses mensuelles des ouvriers et des employés dans la période du mois d'avril 1926 au mois de mars 1927	144
53. Employés à Riga. A. Consommation des produits du règne végétal	146

Tab.	Lap. p.
54. Intellektuāla darba strādnieki Rīgā. B. Dzīvnieku valsts produktu patēriņš C. Garšvielu patēriņš	148
55. Fiziska darba strādnieki Rīgā. A. Augu valsts produktu patēriņš	150
56. Fiziska darba strādnieki Rīgā. B. Dzīvnieku valsts produktu patēriņš C. Garšvielu patēriņš	152
57. Intellektuāla darba strādnieki provincē. A. Augu valsts produktu patēriņš	154
58. Intellektuāla darba strādnieki provincē. B. Dzīvnieku valsts produktu patēriņš C. Garšvielu patēriņš	156
59. Fiziska darba strādnieki provincē. A. Augu valsts produktu patēriņš	158
60. Fiziska darba strādnieki provincē. B. Dzīvnieku valsts produktu patēriņš C. Garšvielu patēriņš	160

J. Ārpusskolas izglītība.

61. Rīgas tautas augstskola 1924/25.—1928/29. g. g.	162
62. Latvijas tautas universitāte 1924/25.—1928/29. g. g.	164
63. Latvijas ārpusskolas izglītības padomes rīkotās lekcijas 1924.—1928. g.	166
64. Centrālās izglītības savienības darbība (no nov. 1926. līdz 31. dec. 1928. g.)	167
65. Pašizglītības pulciņu darbības pārskats (no nov. 1926. līdz 31. dec. 1928. g.)	167

K. Ārzemes.

66. Pārtikas līdzekļu vidējās cenas sīktirdzniecībā Rīgā un dažās lielpilsētās ārzemēs 1928. gada jūnijā un dec.	168
67. Rūpniecības strādnieku nedēļas algas (stundas likme \times 48) Rīgā un dažās lielpilsētās ārzemēs 1928. gada jūnijā un decembrī	168
68. Bezdarbs Latvijā un ārzemēs 1924.—1928. g. g.	170

Grafika.

36 diagrammas	171
-------------------------	-----

Tabl.	Page.
54. Employés à Riga. B. Consommation des produits du règne animal C. Condiments	148
55. Ouvriers à Riga. A. Consommation des produits du règne végétal	150
56. Ouvriers à Riga. B. Consommation des produits du règne animal C. Consommation des condiments	152
57. Employés dans la province. A. Consommation des produits du règne végétal	154
58. Employés dans la province. B. Consommation des produits du règne animal C. Consommation des condiments	156
59. Ouvriers dans la province. A. Consommation des produits du règne végétal	158
60. Ouvriers dans la province. B. Consommation des produits du règne animal C. Consommation des condiments	160

J. Enseignement postscolaire.

61. Ecole supérieure populaire de Riga de 1924/25 à 1928/29	162
62. Université populaire de Lettonie de 1924/25 à 1928/29	165
63. Conférences arrangées par le Conseil d'instruction postscolaire de Lettonie de 1924 à 1928	166
64. Activité de l'Union Centrale d'Instruction de 1924 à 1928	167
65. Aperçu sur l'activité des cercles des autodidactes	167

K. Statistiques internationales.

66. Prix de détail moyens de certaines denrées alimentaires à Riga et dans quelques grandes villes de l'étranger — juin et décembre 1928	168
67. Salaires nominaux calculés sur la base de 48 heures de travail aux taux ordinaires à Riga et dans quelques grandes villes de l'étranger — juin et décembre 1928	168
68. Chômage en Lettonie et à l'étranger de 1924 à 1928	170

Graphique.

36 diagrammes	171
-------------------------	-----

Ievadam.

Introduction.

Divi apstākļi pamudināja Valsts statistisko pārvaldi pievienot „Darba statistikas” 3. gada gājumā tabulārajam materiālam arī komentārus: 1) nepieciešamība ar metodoloģiskām piezīmēm veicināt pareizu publicējamo skaitļu izpratni, lai tādā ceļā nodrošinātu tiem atbilstošu pielietošanu — un — 2) vēlēšanās griezt sabiedrības uzmanību uz dažu mūsu sociālās dzīves parādību cēloņiem, raksturu un sekām, tādā apgaismojumā, kādā to rāda objektīvi skaitļi.

Var pārņemt autoram, ka tas savos komentāros nav devis izsmelošu ainu par apskatāmām sociālām parādībām, ka tas dažā labā vietā aturējies no vispārīgajiem un slēdzieniem, kādi — vai nu dotajā jautājumā pastāv, vai arī it kā izriet no tabelēs pievestajiem skaitļiem.

Par attaisnojumu autoram jāsaprot, ka tas centies sniegt statistisku apcerējumu, t. i. pasacīt tikai to, ko nepārprotami norāda skaitļi, apzinīgi nekur nepielaižot subjektīvo elementu. Ir gadījumi, kur tas atturējies pat no šādiem slēdzieniem. Šais gadījumos attiecīgos skaitļus nevarēja uzskatīt par pietiekoši drošiem, lai uz tiem pamatotās domas aizstāvētu ka neapstrīdamas.

Sociālpolitiskā statistikā, par nožēlošanu, nedroši skaitļi nav reta parādība. Kad ziņu sniedzējam jāatbild uz jautājumiem, kas skar tā personīgās intereses, atbildes bieži vien tiek pieskaņotas pēdējām, bet ne īstenībai. Dažu skaitļu nedrošība mūsu statistikā (piem., rūpnieku uzdotās ziņas par faktisko darba dienas garumu) ir pat tik liela, ka bij jāatturās nevien no slēdzieniem, bet arī no pašu ciparu publicēšanas.

Statistikā zinātne ieteic šādos gadījumos ievākt līdztekus ziņas no diviem avotiem ar pretējām interesēm, jo tad vienpusīgie pārspilējumi savstarpīgi iznīdēsies. Attiecībā uz darba laiku, tā tad, būtu jāaptaujā nevien darba devēji, bet arī strādnieki. Latvijā, pašreizīgajos apstākļos, šāda metode, diemžēl, vēl nav pielietojama. Tādēļ arī svarīgais jautājums par faktisko darba dienas garumu, neraugoties uz Tautu savienības Starptautiskā darba biroja atgādinājumiem, paliek joprojām nenoskaidrots.

Pavisam „Darba statistikas” 3. izdevumā apskatīti sekoši atsevišķi jautājumi:

- 1) Algotā darba spēka skaits un sastāvs,
- 2) Nominālalgas,
- 3) Dzīves dārdzība un reālalgas,
- 4) Ģimenes budžeti,
- 5) Darba tirgus un sabiedriskie darbi,
- 6) Sociālā apdrošināšana,
- 7) Darba konflikti un darba inspekcija,
- 8) Arodkustība,
- 9) Profesionālā orientācija,
- 10) Ārpuskolas izglītība,
- 11) Valsts civilresoru darbinieki — un —
- 12) Pašvaldību darbinieki.

Skaitļi par algotā darba spēka sastāvu sakopoti no dažādiem avotiem, kādēļ lietojami ar zināmu rezervi. Noteiktāki, uz 1930. gada tautas skaitīšanas datiem pamatoti skaitļi, šai jautājumā nāks klajā tikai vēlāki. Ievērojot to, ka ziņas par algotā darba spēka sastāvu ir ļoti svarīgas un bieži vien nepieciešamas, autors darījis pareizi, vispārībai nododot pieņemamus palīdzību skaitļus.

Nominālalgas, dzīves dārdzība un reālalgas sniedz Pārvaldes tekošā statistika. Tās datu ievākšanas un sakopšanas paņēmieni maz pa mazam tik tāji izveidojušies, kā šais darba statistikas nozarēs publicējamās ziņas visumā uzskatāmas par precīzām.

Tas pats sakāms par darba konfliktu, valsts un pašvaldības darbinieku, darba tirgus un sabiedrisko darbu, kā arī sociālās apdrošināšanas statistiku. Abas pēdējās, ievērojot to, ka bezdarba un slimo kasu jautājumi joprojām paliek akuti, apskatītas iespējami plaši.

Nodaļā par arodkustību mēģināts sniegt pārskatu nevien par darbaņēmēju, bet arī par darba devēju arodorganizācijām. Arī profesionālai orientācijai, par kuru dažas ziņas jau atrodamas „Darba statistikā” par 1927. gadu, šoreiz izdevumā veltīts vairāk telpu. To pelna šīs praktiskās zinātnes pieaugošā nozīme saimnieciski-sociālpolitiskās dzīves laukā.

Ārpuskolas izglītības nodaļa pa daļai sniedz atbildi uz Starptautiskā darba biroja uzstādīto jautājumu — kā algas cilvēki izlieto savu brīvo laiku. Šis problēms, domāju, interesēs arī mūsu pašu sociālpolitiķus un kultūrdarbiniekus.

Beidzot vārdu par ģimenes budžetiem. Ar tiem veikts svarīgs uzdevums — noskaidrots mūsu iedzīvotāju plašāko masu — algas cilvēku — dzīves līmenis. Budžetu statistikas rezultāti vienādā mērā interesēs kā tautsaimnieku un sociālpolitiķi, tā higiēnistu un kultūrdarbinieku. Varbūt ģimenes budžetu pētījums nav pietiekoši dziļš (tā piem., samērā nelielā novērojamo saimniecību skaitļa dēļ¹⁾) nebij iespējams izsekot arodu, ģimenes locekļu skaitu un dažu citu momentu iespaidam uz izdevumu struktūru); tomēr publicējamo skaitļu nozīmi tas nemazina: galvenās tendences algoto darbinieku dzīves veidā tanīs var saskatīt pietiekoši skaidri.

Grāmata iznāk ar dažu mēnešu nosebošanos, jo vajadzīgo materiālu sakopšanu vairākkārtīgi pārtrauca saistot darba statistikas nodaļas darbiniekus dažādos speciālos darbos, piem., 1929. g. lauksaimniecību skaitīšanā un 1930. g. tautas skaitīšanā.

V. Salnais,

Valsts statistiskās pārvaldes v.-direktors.

Rīgā, 1930. g. februārī.

1) Dažās valstīs novērojamo saimniecību skaits ir bijis vēl mazāks ka pie mums. Tā, Čekoslovākijā 1926. gada budžetstatistika aptver tikai 51 ģimeni.

Apcerējumi. — Etudes.

1. Algota darba spēka skaits un sastāvs. 1. Effectif des salariés.

Pēc 1925. gada tautas skaitīšanas rezultātiem Latvijā ražojoši-saimnieciskās nozarēs strādāja:

lauksaimniecībā	767 268	personas
rūpniecībā un amatniecībā	124 920	"
tirdzniecībā	54 114	"
transportā (atskaitot dzelz. un pastu)	12 505	"
Kopā	958 807	personas

Apdrošināšanas sabiedrības pret nelaimes gadījumiem darbā 1928. gadā bij apdrošināti:

lauksaimniecībā	191 088	personas
rūpniecībā un amatniecībā	110 463	"
tirdzniecībā	27 173	"
transportā (atskaitot dzelz. un pastu)	8 128	"
Kopā	336 852	personas

Ja pieņemam: 1) ka pēdējos trīs gados nekāda lielāka iedzīvotāju pārgrupēšanās pēc nodarbošanās nav notikusi, 2) ka apdrošināšanas biedrības, saskaņā ar 1927. gada likumu, nodrošināts viss pašvaldību un privātais algotais darba spēks. — iznāk, ka pēdējais no nodarbināto kopskaita sastādīja:

lauksaimniecībā	25 %
rūpniecībā un amatniecībā	88 "
tirdzniecībā	50 "
transportā (atskaitot dzelz. un pastu)	65 "

Caurmērā 35 %

Kā augšējie skaitļi rāda, algoto darbinieku relatīvi visvairāk ir rūpniecībā. Pieskaitot tai pat sikos amatniekus, kas strādā bez algotiem palīgiem, iznāk, ka no 100 rūpniecībā nodarbinātām personām 88 strādā uz algas. Otrā vietā nāk transports ar 65 aldziniekiem no 100 nodarbinātiem, trešā — tirdzniecībā ar 50. Lauksaimniecībā, kaut gan tā nodarbina visvairāk algotu darbinieku (56,6% no pēdējo kopskaita), šai ziņā stāv pēdējā vietā. Tikai 25% no šai nozarē strādājošiem ir aldzinieki. Seit skaidri izpaužas mūsu lauku siksaimnieciskais raksturs: lielais vairums mūsu zemnieku veic savus darbus bez algotām rokām.

Ārpus ražojoši-saimnieciskām nozarēm kā algoti darbinieki vēl atzīmējami 44.860 valsts darbinieki (ierēdņi, kalpotāji un strādnieki) un dzelzceļnieki. 29.451 pašvaldību darbinieki (ierēdņi, kalpotāji un strādnieki), 28.910 mājkalpotāji un 17.057 dažādi, augstāk uzskaitītas nozarēs neietilpstīgi algoti darbinieki, kopā 120.258 personas. Viss algotais darba spēks Latvijā, tā tad, būs 457.090 jeb 40% no visām strādājošām personām.

Jāpiezīmē gan, ka skaitli 457.090 neietilpst tā sauc. māj-rūpniecībā nodarbinātās personas — drēbnieki, kurpnieki u. t. t., kas strādā priekš uzņēmēja pašu dzīvokli. Par šo darbinieku kategoriju, kas strādā ar uzņēmēju materiāliem un saņem no tā atlīdzību pēc izgatavoto gabalu skaita, kādēļ arī uzskatāmi par aldziniekiem mūsu statistikai pagaidām nav nekādu ziņu.

Lauksaimniecībā nodarbinātā algotā darba spēkā ietilpst:

laukstrādnieki	178 474	(93,4%)
zvejnieki	4 202	(2,2 "
mežu strādnieki	8 412	(4,4 "

Kopā 191 088 (100,0%)

Mūsu rūpniecības statistikas nodaļa zem rūpniecības saprot uzņēmumus: 1) bez mehāniskā dzinēja no 5 strādniekiem sākot un 2) ar mehānisko dzinēju no 1 strādnieka sākot. Šādu uzņēmumu pēc minētās nodalās ziņām 1928. gadā Latvijā bija 2.887 un tie nodarbina 67.098 algotus darbiniekus. Ja pārējos uzņēmumus pieskaitām amatniecībā, iznāk, ka pēdējā algoja 110.463—67.098. t. i. 53.365 personas.

Pa atsevišķām nozarēm rūpniecības aldzinieki sadalījās šādi:

Nozares.	Uzņēmumu skaits	Aldzinieku skaits	
		Absolūt. skaitļos	%/o
1. Raktuves un akmeņu lauztaves	5	302	0,4
2. Keramikā, akmeņu izstrādājumi un saistošas vielas	97	3 849	5,7
3. Metalapstrādāšana un mašīnbūves	286	10 839	16,2

Nozares	Uzņēmumu skaits	Aldzinieku skaits	
		Absolūt. skaitļos	%/o
4. Ķīmiskā rūpniecība	91	5 339	8,0
5. Ādu rūpniecība	51	1 107	1,7
6. Tekstilrūpniecība	251	8 544	12,7
7. Kokrūpniecība	288	13 862	20,7
8. Papīrrūpniecība	31	2 877	4,3
9. Poligrafiskā rūpniecība	129	3 026	4,5
10. Partikas un garšvielu rūpniecība	1 381	11 031	16,4
11. Apģērbs, apavi, tualetes un galanterijas piederumi	126	3 443	5,1
12. Būvdarbība	76	1 319	2,0
13. Gāzes, elektrības un ūdensvadu iestādes	58	1 280	1,9
14. Tīrība un higiēna	17	280	0,4
Kopā un caurmērā	2 887	67 098	100

Pirmā vietā algotā darba spēka nodarbinašanas ziņā stāvēja, tā tad, kokrūpniecība (ar 20,7% no rūpniecības aldzinieku kopskaita); tai seko partikas un garšvielu rūpniecība (16,4%) un metalapstrādāšana — mašīnbūves nozare (16,2%). Pēdējo vietu ieņēma tīrības un higiēnas nozare (0,4%). Tas nenozīmē, ka mums nebūtu ķīmiskās tīrīšanas, veļas mazgātavas, pirtis, frizieru veikali u. t. t. bet gan — ka šie uzņēmumi sava sūkuma dēļ neietilpst rūpniecībā un skaitās pie amatniecības. Apdrošināšanas sabiedrību pret nelaimes gadījumiem statistika, kas nešķiro uzņēmumus rūpniecībā un amatniecībā, uzrāda 1928. gada tīrības un higiēnas nozarē veselas 5.814 algotas personas.

Nākošā tabele rāda rūpniecības algotā darba spēka sadalīšanos pēc vietām:

Uzņēmumu skaits	Algoto darbin. skaits	
	Abso-lūtos skaitļos	Uz 10000 iedzīvotājiem
Rīgā	1 080	43 263
Vidzemē (bez Rīgas)	748	6 644
Kurzemē	423	9 707
Zemgalē	356	4 769
Latgalē	280	2 715
Kopā un caurmērā: 2 887	67 098	363

Uz mūsu galvas pilsētu krit vairāk kā puse (65%) no visiem rūpniecības algotiem darbiniekiem, pie kam pēdējo kategorija sastāda 12,7% no iedzīvotāju kopskaita. Ja ņemsim tikai darba spēģjos Rīgas iedzīvotājus (t. i. vecumā no 15 līdz 60 gadiem, kādu ir 274.578), tad šis procents pacelsies uz 16,0.

Rūpniecības algotais darba spēks sadalās administratīvā personālā un strādniekos. Interesanti ir redzēt abu šo grupu attiecības atsevišķās nozarēs:

Nozare	Aldzinieku kopskaits	Tai skaitā strādnieki		Strād. sk. uz 1 admin. personu
		Abso-lūtos skaitļos	%/o no kopskaita	
1. Raktuves u. akm. lauztuv.	302	292	96,7	29
2. Keramikā, akmeņu izstrādājumi un saistošas vielas	3 849	3 581	93,0	13
3. Metalapstrādāšana un mašīnbūves	10 839	9 467	87,3	7
4. Ķīmiskā rūpniecība	5 339	4 579	85,5	6
5. Ādu rūpniecība	1 107	959	86,6	6
6. Tekstilrūpniecība	8 544	7 702	90,1	9
7. Kokrūpniecība	13 862	12 875	92,9	13
8. Papīrrūpniecība	2 877	2 612	90,8	10
9. Poligrafiskā rūpniecība	3 026	2 486	82,2	5
10. Partikas un garšvielu rūpniecība	11 031	7 989	72,4	3
11. Apģērbs, apavi, tualetes un galanterijas piederumi	3 443	3 026	87,9	7
12. Būvdarbība	1 319	1 175	89,1	8
13. Gāzes, elektrības un ūdensvadu iestādes	1 280	835	65,2	2
14. Tīrība un higiēna	280	240	85,7	6
Kopā un caurmērā: 67 098	57 818	86,2	6	

Administratīvā personālā ieskaitīti komerciālie un tehniskie direktori, darbu vadītāji, inženieri, kantora personāls, kā arī tie meistari, kam pārsvarā administratīvās funkcijas — darbu sadalīšana un pieņemšana, strādnieku uzraudzība u. t. t. Gāzes un elektrības nozarē administratīvā personālā ietilpināti arī meistari-montieži.

Caurmērā uz 1 vadošu personu iznāk tikai 6 strādnieki. Tik plašu pārvaldes aparātu varētu ā priori izskaidrot ar diviem apstākļiem: 1) mūsu rūpniecības uzņēmumi savā

vairumā ir sīki (caurmērā tie nodarbina 20 strādniekus katrs, bet 1.581 pārtikas un garšvielu rūpn. uzņēmumus jeb 48⁰/₀ no visu uzņēmumu kopskaita — tikai 6 strādniekus) un katram no tiem, cik sīks tas arī nebūtu, ir viena vai vairākas vadošas personas un 2) caurmērā primitīvās darba metodes, kur ražošanas intensitāte ne tik daudz atkarīga no mašīnām, kā no strādniekiem, prasa pēdējo pastiprinātu uzraudzību.

Pēc dzimuma rūpniecības aldžinieki sadalās šādi:

Nozare.	Administratīvais personāls				Strādnieki				
	Pavisam	Tai skaitā sievietes		Pavisam	Tai skaitā sievietes		Pavisam	Tai skaitā sievietes	
		Absolut. skaitļos	%		Absolut. skaitļos	%		Absolut. skaitļos	%
			no administratīvā personāla kopskaita nozarē				no str-ku un str-ču kopskaita nozarē		no str-ču kopskaita visā rūpniecībā
			%						%
			no sievietevadošo personu kopskaita visā rūpniecībā						
1. Raktuves u. akm. lauztuv.	10	3	30,0	0,1	292	27	9,2	0,1	
2. Keramikā, akmeņu izstrādājumi un saistošas vielas	268	43	16,0	2,1	3 581	1 034	28,9	4,7	
3. Metalapstrādāšana un mašīnbūves	1 372	198	14,4	9,5	9 467	666	7,0	3,0	
4. Ķīmiskā rūpniecība	760	228	30,0	10,9	4 579	2 442	53,3	11,1	
5. Ādu rūpniecība	148	29	19,6	1,4	959	252	26,3	1,1	
6. Tekstilrūpniecība	842	238	28,3	11,4	7 702	5 617	72,9	25,6	
7. Kokrūpniecība	987	139	14,1	6,6	12 875	4 086	31,7	18,6	
8. Papīrrūpniecība	265	68	25,7	3,2	2 612	982	37,6	4,5	
9. Poligrafiskā rūpniecība	540	169	31,3	8,1	2 486	1 063	42,8	4,8	
10. Pārtikas un garšvielu rūpniecība	3 042	682	22,4	32,5	7 989	3 371	42,2	15,3	
11. Apģērbs, apavi, tualetes un galanterijas piederumi	417	162	38,8	7,7	3 026	2 171	71,7	9,9	
12. Būvdarbība	144	24	16,7	1,1	1 175	34	2,9	0,2	
13. Gāzes, elektrības un ūdensvadu iestādes	445	83	18,7	4,0	835	4	0,5	0,0	
14. Tīrība un higiēna	40	30	75,0	1,4	240	232	96,7	1,1	
Kopā un caurmērā:	9 280	2 096	22,6	100,0	57 818	21 981	38,0	100,0	

Pavisam kopā nodarbinātas 554.495 sievietes, kas iztaisa 56,3% no sievietu kopskaita Latvijā. Sai ziņā mēs stāvam pirmā vietā Eiropā: Francijā strādājošās sievietes sastāda tikai 43,9%, Somijā — 37,1%, Vācijā — 35,8%, Austrijā — 35,4%, Zviedrijā — 28,8%, Ungārijā un Čekoslovākijā — 26,1%, Dānijā — 25,3%, Norvēģijā — 21,9%. Rūpniecībā un amatniecībā no minētām 554.495 strādājošām sievietēm 1928. gadā darbojās 35.801. No pēdējā skaita rūpniecībā kā algotas darbinieces strādāja 24.077 jeb 67,3%.

No rūpniecības uzņēmumu administratīvā personāla sievietes sastāda 22,6% no strādnieku kopskaita — 38,0%. Plašāki sieviešu darba rokas rūpniecībā, tā tad, pielieto fiziskā darba laukā.

Visvairāk sievietes atradušas darbu tekstilrūpniecībā. Tani atzīmētas, kā iepriekšējā tabelē redzams, 5.617 strādnieces, kas sastāda 25,6% no rūpniecībā nodarbināto sieviešu kopskaita un 72,9% no tekstilrūpniecībā nodarbināto abeju dzimuma strādnieku skaita. Tekstilrūpniecībai seko kokrūpniecība (4.086 strādnieces, resp. 18,6% un 31,7%), pārtikas un garšvielu rūpniecībā (3.371 strādniece, resp. 15,3% un 42,2% un ķīmiskā rūpniecībā (2.442 strādnieces, resp. 11,1% un 53,3% o.c. Vismazāk strādnieču — tikai 4 — uzrādīja gāzes, elektrības un ūdensvadu nozari.

Nakošā tabelē redzam mazgadīgo nodarbinātību Latvijas rūpniecībā 1928. gadā:

Nozare.	Strādnieku kopskaits			Tai skaitā zem 18 g.		absolūtos skaitļos	Pavisam	
	vīr.	siev.	Pavisam	vīr.	siev.		no visa nodarb. skaita nozarē	no nodarb. str-ku pusaudžu skaita
1. Raktuves u. akm. lauztuv.	265	27	292	—	—	—	—	
2. Keramikā, akmeņu izstrādājumi un saistošas vielas	2 547	1 034	3 581	57	34	91	2,5	6,1
3. Metalapstrādāšana un mašīnbūves	8 801	666	9 467	456	13	469	5,0	31,6
4. Ķīmiskā rūpniecība	2 137	2 442	4 579	13	41	54	1,2	3,8
5. Ādu rūpniecība	707	252	959	14	3	17	1,8	1,2
6. Tekstilrūpniecība	2 085	5 617	7 702	45	83	128	1,7	8,6
7. Kokrūpniecība	8 789	4 086	12 875	182	74	256	2,0	17,3
8. Papīrrūpniecība	1 630	982	2 612	48	45	93	3,6	6,3
9. Poligrafiskā rūpniecība	1 423	1 063	2 486	95	19	114	4,6	7,7
10. Pārtikas un garšvielu rūpniecība	4 618	3 371	7 989	135	25	160	2,0	10,8
11. Apģērbs, apavi, tualetes un galanterijas piederumi	855	2 171	3 026	21	40	61	2,0	4,1
12. Būvdarbība	1 141	34	1 175	35	—	35	3,0	2,4
13. Gāzes, elektrības un ūdensvadu iestādes	831	4	835	4	—	4	0,5	0,3
14. Tīrība un higiēna	8	232	240	—	—	—	—	—
Kopā un caurmērā:	35 837	21 981	57 818	1 105	377	1 482	2,6	100

Jāatzīmē, ka par mazgadīgiem galvenā kārtā uzrādīti tikai mācekļi. Pusaudzī un pusaudzēs — vienkārši strādnieki, turpretim, ietilpināti vispārīgā masā.

Vairums mazgadīgo starpā ir vīrieši (74,6%). Pirmā vietā mazgadējo nodarbinātības ziņā stāv metalapstrādāšana

un mašīnrūpniecība (31,6% no rūpniecībā nodarbināto mazgadīgo skaita), tai seko kokrūpniecība (17,3%) un pārtikas un garšvielu rūpniecība (10,8%).

2. Nominālalgas.

2. Salaires nominaux.

Ziņas par laukstrādnieku algām ievāc un sakopo V. st. pārvaldes lauksaimniecības statistikas nodaļa. Šim nolūkam tā noorganizējusi valstī plašu brīvprātīgo korespondentu tīklu (uz 1929. gadu 1. oktobra bij 1750 brīvprātīgo korespondentu). Visas zemāk pievestās algas domātas pie brīva uztura.

Laukstrādnieku algās, kas agrākos gados uzrādīja no teiktu pieaugšanas tendenci, 1927. un 1928. gadā iestājies lūzums: tās sākus slidēt atpakaļ. Šī pārmaiņa novērojama visos Latvijas apgabalos:

	1927/28	1928/29	1929/30
	Ls	Ls	Ls
Vidzemē	601 100	586 97,5	546 90,8
Kurzemē	558 100	547 98,8	524 93,9
Zemgalē	594 100	543 91,4	490 82,5
Latgalē	397 100	377 95,0	336 84,6
Latvijā caurmērā	563 100	542 96,3	498 88,5

	Ls	Ls	Ls
Vidzemē	402 100	398 99,0	374 93,0
Kurzemē	348 100	345 99,1	339 97,4
Zemgalē	386 100	364 94,3	334 86,5
Latgalē	265 100	266 100,3	235 88,6
Latvijā caurmērā	369 100	364 98,6	338 91,6

	(1926.)		(1927.)		(1928.)	
	vir.	siev.	vir.	siev.	vir.	siev.
Vidzemē	3,48 100	2,62 100	3,48 100	2,61 99,6	3,28 94,3	2,49 95,0
Kurzemē	3,18 100	2,08 100	3,27 102,8	2,21 106,3	3,90 122,6	2,14 102,9
Zemgalē	3,31 100	2,35 100	3,21 97,0	2,26 96,2	2,90 87,6	2,10 89,4
Latgalē	2,61 100	1,95 100	2,64 101,1	2,00 102,6	2,23 85,4	1,69 86,7
Latvijā caurmērā	3,26 100	2,37 100	3,27 100,3	2,38 100,4	3,00 92,0	2,22 93,7

Pastāv uzskats, ka laukstrādnieku algu krišana izskaidrojama ar laukstrādnieku ievāšanu no Latgales un no ārzemēm. Sava daļa taisnības šim apgalvojumam ir: Zemgalē, kur 1928. gadā izeļojuši gandrīz 3 reizes vairāk laukstrādnieku, kā Kurzemē (17.674 pret 6.295) arī algas kritušas straujāki. (Gada puīšu algas indekss, pieņemot 1927./28. g. algu — 100, Kurzemē pēdējā saimn. gadā bij 93,9, Zemgalē — 82,5, gadu meitu algas indekss Kurzemē — 97,4, Zemgalē — 86,5 u. t. t.). Tomēr Latgalē, kur izeļojuši tikai 29, bet no kurienes izeļojuši 15.712 laukstrādnieki, algas ne mazāk stipri slīdējušas uz leju (81,2—88,7).

Tas liek domāt, ka, ja arī algas kritušas darba roku piedāvājumam izlīdzinoties ar pieprasījumu, tad šī izlīdzināšanās tikai pa daļai notikusi aiz laukstrādnieku kontingenta pavairošanās ar izeļoņiem. Samazinājies arī pats darba roku pieprasījums: pēdējos gados meteoroloģiskie apstākļi zemkopībai nav bijuši labvēlīgi; sakarā ar to daudzi mūsu lauksaimnieki līdz minimumam ierobežoja algoto strādnieku skaitu savās saimniecībās.

Neraugoties uz laukstrādnieku algu samazināšanos, nomināli tās joprojām pārsniedz savu priekšskara līmeni:

	1913./14. g.	1929./30. g.	Sapņema vairāk ka priekšskara
	zelta rub.	Ls	Ls
Gada puīšis	120.—	320.—	498.— 24,0%
„ meita	68.—	181.—	338.— 86,7%
Vasaras puīšis	75.—	200.—	325.— 62,5%
„ meita	43.—	115.—	224.— 94,8%
Gans	33.—	88.—	179.— 103,4%

Pieņemot 1929./30. gadā Vidzemē maksātās algas par 100 un, aprēķinot pēc šīs pamata laukstrādnieku algas indeksus pārējos apgabalos, gūstam šādu ainu:

	Gada puīši meitas		Vasaras puīši meitas		Diēnas str-ki vir. siev.	
	100	100	100	100	100	100
Vidzemē	95,97	90,64	98,55	92,95	103,11	118,90
Kurzemē	89,74	89,30	95,30	91,29	93,26	88,41
Zemgalē	61,54	62,83	71,22	73,44	58,02	67,99

5. Vasaras puīšu algas.

	Ls	Ls	Ls
Vidzemē	400 100	382 95,5	344 86,0
Kurzemē	378 100	366 96,8	339 89,7
Zemgalē	396 100	378 95,5	330 83,3
Latgalē	290 100	278 95,9	245 84,7
Latvijā caurmērā	379 100	364 96,0	325 85,3

4. Vasaras meitu algas.

	Ls	Ls	Ls
Vidzemē	275 100	271 98,5	241 87,8
Kurzemē	240 100	245 102,1	224 93,3
Zemgalē	256 100	246 96,1	220 85,9
Latgalē	205 100	199 97,1	177 86,3
Latvijā caurmērā	255 100	250 98,0	224 87,3

5. Ganu algas.

	Ls	Ls	Ls
Vidzemē	221 100	220 99,5	193 87,3
Kurzemē	215 100	215 100,0	199 92,6
Zemgalē	214 100	202 94,4	180 84,1
Latgalē	138 100	134 97,1	112 81,2
Latvijā caurmērā	207 100	202 97,6	179 86,3

Vidzemē, tā tad, pastāvējušas visaugstākās algas. Tai seko Kurzeme un Zemgale, bet pēdējo vietu ieņem Latgale.

Ziņas par rūpniecībā pastāvošām algām sakopo V. st. pārvaldes darba statistikas nodaļas algu nozare. Rīgā šīs ziņas ar īpašām aptaujām ievāc tieši no darba devējiem: ik mēnesi caurmērā no 380 lielākiem uzņēmumiem ar 53,5 tūkst. strādnieku un — ik trīs mēnešus — no 600 vidējiem un mazākiem uzņēmumiem ar 5 tūkst. strādnieku. Provincē līdz šim vēl nav izdevies pienācīgi noorganizēt ziņu ievākšanu tieši no darba devējiem, kādēļ par turieni jāapmierinājas ar pašvaldību sniegtām ziņām. Tā kā pilsētu valdes iegūst savus skaitļus nevis no vietējo uzņēmumu algu pārskatiem, t. i. nevis no reģistrētiem faktiem, bet gan vienkārša novērtējuma ceļā, tad — pret šiem skaitļiem vienā otrā radījumā ne precizitātes viedokļa var tikt celti zināmi iebildumi.

Rūpniecībā izmaksāto algu kopsummā pa atsevišķām nozarēm sakopojusi V. st. pārvaldes rūpniecības statistikas nodaļa. Nostādot pēdējām blakus ražojumu pārdošanas vērtību, gūstam ainu, par to, kāds svārs ir algai katrā nozarē kā ražojumu pārdošanas vērtības sastāvdaļai:

	Ražojumu pārdošanas vērtība 1928. g.	Algu kopsunna 1928. g.	Ražojumu pārdošanas vērtība uz Ls 1000.
	Ls	Ls	Ls
1. Raktuves un akm. lauži.	283 000	193 000	1 466
2. Keramikā, akm. izstrād.			
un saistoš. vielas	9 029 000	3 403 000	2 653
3. Metalapstrād. un mašīnb.	38 827 000	14 888 000	2 608
4. Kimiska rūpniecība	50 208 000	6 865 000	7 314
5. Ādu rūpniecība	14 924 000	1 100 000	13 557
6. Tekstilrūpniecība	39 988 000	7 821 000	5 113
7. Kokrūpniecība	49 226 000	12 366 000	3 981
8. Papīrrūpniecība	17 799 000	3 688 000	4 826
9. Poligrafiska rūpniecība	14 676 000	5 449 000	2 693
10. Pārtikas un garšv. rūpn.	123 075 000*)	10 630 000	11 578

*) Attiecībā uz dzirnavām, ņemta tikai malšanas nauda.

	Ražošanu pārdošanas vērtība 1928. g.	Algu kop- summa 1928. g.	Ražošanu pārdošanas vērtība uz Ls 1000.— algas
	Ls	Ls	
11. Apģērbs, apavi, tualetes un galanter. piederumi . . .	16 195 000	3 342 000	4 846
12. Būvdarbība	4 598 000*)	1 380 000	3 332
15. Gāzes, elektrības un ūdensvadu iestādes	12 781 000	2 662 000	4 801
14. Tīrība un higiēna	440 000	234 000	1 880
Kopā un caurmērā	392 049 000	74 021 000	5 306

Vislielākais svars algai, kā ražošanu pārdošanas vērtības sastāvdaļai, 1928. gadā piekrita iegūstotā rūpniecībā — raktuves un akmeņu lauztuvēs. Tur algas sastādīja 68,3% no ražošanu vērtības. Vismazākais svars (7,4%) tām bija ādu rūpniecībā. Vispārī var teikt, ka algas attiecība pret ražošanu pārdošanas vērtību ir vairāk atkarīga no izejvielu pašizmaksas un ražošanas procesā izlietotā darba daudzuma, ka no algu līmeņa.

Mūsu rūpniecībā pastāv divi algas aprēķina veidi: a) pēc nostrādātā laika (laika algas) un b) pēc veikta darba daudzuma (akords). Pirmajā gadījumā algas likmi noteic par zināmu laika vienību (mēnešniekiem — par mēnesi, nedēļniekiem — par nedēļu, dieniniekiem — par dienu, stundeniekiem — par stundu), otrajā gadījumā — par aprādātās vai izgatavotās preces daudzuma vienību (par 1 samontētu mašīnu, par 1 krāsni izceptas maizes, pa 1 litru izgatavotas tintes, par 1 kvadrātmtru nokrāsotās sienas, par 1 kub. metru sazāģētas malšanas u. t. t.).

Pārvaldes algu likmju statistika ietver sevī tikai laiku likmes, pie kam, daļot nedēļas likmes ar 46, bet dienas likmes ar 8, tās reducē par stundu likmēm un ietilpina pedējas. Tikai mēneša likmes atstātas savrup, jo mēnešniekiem faktiski nav noteikta darba laika un viņu likmes tādēļ nav iespējams reducēt līdz 1 stundai.

Izpelņu statistika sniedz tā sauc. stundas netto izpelni, kurā ieskaitīti arī akorda darbi un virsstundu atbildība, bet atskaitīta strādnieka iemaksa slimu kasei.

Kā algu likmes, tā izpelņas, tā tad, aprēķinātas par 1 stundu. Attiecībā uz likmēm tas darīts tādēļ, ka lielākā daļa uzņēmumu paši laika algām ņem par pamatu 1 stundu. Dienas izpelni, turpretim, nevar aprēķināt aiz tā iemesla, ka līdz šim nav izdevies konstatēt faktisko darba dienas garumu.

Turpmāk, runājot par dienas likmi un dienas izpelni, mēs rīkosimies ar 8x stundas likmi un 8x stundas izpelni. Ja pirmā pilnīgi atbilst dienas likmei, tad par pedējo nevar sacīt, ka tā arī pilnīgi atbilst faktiskās darba dienas izpelnei. 8x stundas izpelni ir izpelņa normāldienas robežās, kas būs mazāka par faktiskās dienas izpelni, ja pedēja būs garāka par 8 stundām un — otrādi — lielāka par to, ja faktiskā darba diena neaizņems 8 stundas.

	Viriešiem			Sievietēm			Sieviešu vidējās algas indekss (Vir. vidējā alga = 100)
	Zemākā Ls	Augstākā Ls	Vidēja Ls	Zemākā Ls	Augstākā Ls	Vidēja Ls	
Direktoriem un direktoru palīgiem	200.—	2 160.—	725.—	100.—	1 200.—	360.—	50
Fabrikas pārvaldniekiem	160.—	895.—	430.—	—	—	—	—
Inženieriem	175.—	1 505.—	420.—	—	—	—	—
Meistariem	100.—	960.—	270.—	100.—	350.—	142.—	54
Vecākiem grāmatvežiem	215.—	910.—	390.—	—	—	—	—
Grāmatvežiem	80.—	625.—	265.—	80.—	325.—	175.—	66
Rēķinvežiem	110.—	280.—	155.—	90.—	165.—	130.—	84
Kasiejiem (uzņēmuma)	130.—	465.—	230.—	90.—	250.—	145.—	63
Kantoristiem	60.—	300.—	160.—	50.—	320.—	115.—	72
Kalkulātoriem un zīmētājiem	80.—	430.—	180.—	—	—	—	—
Noliktavu pārziņiem	100.—	440.—	205.—	80.—	500.—	155.—	76
Ekspeditoriem	70.—	345.—	185.—	—	—	—	—
Šoferiem	110.—	260.—	160.—	—	—	—	—
Apkalpotājiem	50.—	95.—	70.—	50.—	95.—	65.—	93

Augšējās ziņas attiecas (atskaitot atbildīgos darbiniekus ar nenoteiktu darba laiku) tikai uz mēnešniekiem ar pilnu darba laiku. Tanis neietilpst, piem., grāmatveži, kas reizi nedēļā pienāk uzņēmumā savest grāmatas kārtībā apkalpotājus, kas par tējas pasniegšanu saņem Ls 20.— mēnesī u. t. t.

*) Nav ziņu par ēku celšanu un remontiem, ārbūvēm, tiltu un ceļu izbūvi.

Pēc algu aprēķina veida Rīgas rūpniecības strādnieki 1929. gada jūlijā sadalījās šādi:

Nozares:	No katrēm 1000 strādniekiem bij:		
	Uz laika algas	Uz akorda	
	ar mēneša likmi	ar nedēļas, dienas vai stundas likmi	Uz akorda
1. Raktuves un akm. lauztuvēs	—	—	—
2. Keramikā, akmeņu izstrādājumi un saistošas vielas	5	755	240
<i>Tai skaitā: stikla rūpniecība</i>	3	747	250
3. Metalapstrāde un mašīnbūv. <i>Tai skaitā: kuģu būvētavas un ripojoša sastāva rūpniecība</i>	30	550	420
4. Ķīmiskā rūpniecība	7	513	480
<i>Tai skaitā: gumijas, linoleuma un vasku drēbes rūpniecība</i>	2	368	630
5. Ādu rūpniecība	60	560	380
6. Tekstilrūpniecība	10	730	260
7. Kokrūpniecība	20	730	250
<i>Tai skaitā: zāģētavas</i>	10	710	280
8. Papīrrūpniecība	30	950	20
9. Poligrafiskā rūpniecība	10	980	10
10. Pārtikas un garšvielu rūpniecība <i>Tai skaitā: tabakas rūpniecība</i>	100	740	160
11. Apģērba, apavu, tualetes un galanterijas piederumu rūpniecība <i>Tai skaitā: apavu rūpniecība</i>	40	770	190
12. Būvdarbība	20	550	430
13. Gāzes, elektrības un ūdensvadu iestādes	20	460	520
14. Tīrība un higiēna	20	850	130
	640	280	80
	70	790	140
Caurmērā	30	660	310

Augšējā tabele rāda akorda darbu izplatību Rīgas rūpniecības dažādās nozarēs. Pirmā vietā šai ziņā stāv ķīmiskā rūpniecība, kurā 48% strādnieku nodarbināti uz akordu, otro vietu ieņem apģērba, apavu, tualetes un galanterijas piederumu rūpniecība (43%), bet trešo — metalapstrādes un mašīnbūvju rūpniecība (42%). No apakšnozārēm visvairāk akordnieku gumijas, linoleuma un vasku drēbes rūpniecībā (65%) no strādnieku kopskaita), kurai seko kuģu un ripojoša sastāva būvētavas (58%) un apavu rūpniecība (52%). Pedējo vietu akorda darbu izplatības ziņā ieņem papīrrūpniecība (20%) ar poligrafisko rūpniecību (10%). Caurmērā 1929. gadā uz akorda strādāja 51% no Rīgas rūpniecībā nodarbināto strādnieku kopskaita, kamēr 1925. gadā, pēc darba ministrijas ievērtām ziņām, akordnieku bija tikai 12%.

Strādnieku uz mēneša algas Rīgas rūpniecībā nav daudz (caurmērā tikai 3% no visa strādnieku kopskaita); galvenā kārtā mēnešniekos ietilpst uzņēmumu administratīvais personāls. Uz 1929. gada 15. jūliju mēnešniekiem paštāva sekošas algas (ieskaitot dzīvokli, gratifikācijas u. c. piemaksas):

Direktoru un apkalpotāju vidējo algu attiecība bij 10,66:1, tā tad lielāka kā starp departamenta direktoru un kurjeru valsts dienestā (7,05—7,33:1). Vienā un tai pašā arādā sievietēm bija viscauri maksātas zemākas algas kā viriešiem. Šī starpība, samērā neliela pie apkalpotājiem (70%) pieaug ceļoties aroda kvalifikācijai un ar to saistītai atbildībai. Tā, ekspeditoriem tā jau iztaisa 24%, kantoristiem 28%, kasiejiem 37% un, beidzot, direktoriem pat 50%.

Meistaru vidējā mēneša alga caurmērā visās nozarēs bija Ls 270.—

Atsevišķās nozarēs tie 1928. gadā saņēma:	Vidējā mēneša alga (latos)
Tīrības un higiēnas nozarē	465.—
Apģērbu, apavu, tualetes un galanterijas pieredumu rūpniecībā	425.—
Tekstilrūpniecībā	345.—
Ķīmiskā rūpniecībā	} 295.—
Ādu rūpniecībā	
Pārtikas un garšvielu rūpn.	290.—
Gāzes, elektrības un ūdensvadu iestādēs	280.—
Metālapstrādāšanas un mašīnbūvju rūpn.	240.—
Kokrūpniecībā	220.—
Papīrrūpniecībā	160.—

Pārejot uz Rīgas rūpniecības strādnieku algām, apskatīsim vispirms dienas likmju kustību sākot ar 1921. gadu:

	Kvalificēti str-ki		Nekvalificēti str-ki					
	vīr.	siev.	vīr.	siev.				
	Ls	Ls	Ls	Ls				
1914. g.	5.35 ¹⁾	100	2.65 ²⁾	100	3.20 ³⁾	100	2.15 ⁴⁾	100
1921. "	2.55	48	—	—	1.75	55	1.15	53
1922. "	3.05	57	1.70	64	2.35	73	1.45	67
1923. "	3.65	68	1.75	66	2.75	86	1.60	74
1924. "	4.35	81	2.25	85	3.05	95	1.80	83
1925. "	4.85	91	2.50	94	3.25	102	1.95	91
1926. "	5.45	102	2.75	104	3.45	108	2.15	100
1927. "	5.70	107	2.65	100	3.60	113	2.15	100
1928. "	5.75	107	3.05	115	3.50	109	2.25	105

Sākot ar 1922. gadu algu likmes, tā tad, neatlaidīgi kāpušas uz augšu, līdz 1926. gadā sasnigušas savu priekškaļa līmeni. Arī 1927. un 1928. gadā likmju kustībā novērojama tā pati pieaugšanas tendence.

Kā no augšējās tabeles redzams, kvalificētu strādnieku caurmēra nominālgalu indekss pie 1914. = 100 pašreiz ir 107. Tas gan nenozīmē, ka likmes visos arodos būtu aizsniegušas savu priekškaļa līmeni. Dažos arodos tās pēdējām tālu aizgājušas priekšā, citos, turpretim, palikušas stipri iepakā!

Arods	Dienas algas likme		Likmes indekss	
	1914. g.	1928. g.	1914. g.	1928. g.
Gramatsejēji	1.75	4.65	8.—	172
Andēji	1.10	2.95	4.65	158
Mūrnieki	1.65	4.40	6.55	149
Burtulēji	2.40	6.40	9.45	148
Konfekšu izgatav.	1.85	4.95	6.90	139
Maiznieki	1.65	4.40	5.90	134
Mucenieki	1.60	4.25	5.35	126
Namdari	1.40	3.75	4.70	125
Mašīnisti	1.40	3.75	4.65	124
Sedlinieki	1.60	4.25	5.05	119
Galdnieki	1.80	4.80	5.25	109
Mehaniķi	2.50	6.70	6.55	98
Elektromontieri	1.80	4.80	4.55	95
Katlu kalēji	1.85	4.95	4.55	92
Kalēji	2.00	5.35	4.65	87
Dzelzsgriezēji	2.15	5.75	4.70	82

Vidējās normālstundas likmes 1928. gada jūlijā.

	Keramika, akm. izstrād., saist. vielas	Metālapstrād., mašīnbūves	Ķīmiskā rūpniecība	Ādu rūpniec.	Tekstilrūpn.	Kokrūpniecība	Papīra rūpn.	Pārtikas un garšvielu rūpn.	Apģērbu, apavu, tualetes, galanter. pied. rūpn.	Būvdarbība	Tīrība un higiēna	Caurmēra min. nosarēs	Svārstība
	Snt.	Snt.	Snt.	Snt.	Snt.	Snt.	Snt.	Snt.	Snt.	Snt.	Snt.	Snt.	Snt.
Kalējiem	62	60	59	49	59	52	46	—	—	75	—	58	46—75
Atslēdzniekiem	51	56	57	53	54	58	47	58	61	—	57	56	47—61
Namdarjiem	47	67	57	—	57	67	47	63	—	—	65	62	47—65
Galdniekiem	46	58	60	59	50	57	—	59	—	64	—	59	46—64
Mūrniekiem	78	77	—	90	—	88	54	45	—	87	—	84	45—90

¹⁾ 2 zelta rbļ. ²⁾ 1 zelta rbļ. ³⁾ 1.2 zelta rbļ. ⁴⁾ 0,8 zelta rbļ.

Dienas algas likme Likmes indekss
1914. g. 1928. g. 1928. g.
(1914. g. = 100)

Arods	Zelta rbļ.	Ls	Ls	
Modelgaldnieki	2.50	6.70	5.45	81
Montieri	2.50	6.70	5.05	75
Atslēdznieki	2.25	6.—	4.50	75
Kurpnieki	2.65	7.10	5.20	73
Krasotāji (būv.)	2.90	7.75	4.55	59

No 10 arodiem, kuŗos 1928. gada algu likmes neaizsncidza savu priekškaļa līmeni. 8 krit uz metalapstrādāšanas un mašīnbūvju nozari.

Sakārtojot arodus pēc likmju lieluma, gūstam sekošu ainu:

Dienas alga (8 stundu likme) (1928. g. caurm.) Ls	Arodi
12.90	Burtliči (mašīnu).
9.60	Iespiedēji.
9.45	Burtulēji.
8.40	Burtliči (rokas).
8.00	Gramatsejēji.
7.10	Miesnieki.
6.90	Konfekšu izgatavotāji.
6.55	Mūrnieki. Mehaniķi.
6.50	Sokolādes izgatavotāji.
5.90	Maiznieki.
5.75	Desinieki. Virsu taisītāji.
5.45	Modelgaldnieki. Gateŗu stelleri.
5.35	Mucenieki.
5.25	Galdnieki.
5.20	Kurpnieki.
5.10	Cauruļu licēji. Kaparkalēji.
5.05	Montieri. Sedlinieki.
4.90	Skārdnieki.
4.70	Namdari. Dzelzsgriezēji.
4.65	Mašīnisti. Kalēji. Audēji. Gumijas str-ki.
4.55	Katlu kalēji. Elektromontieri. Kuŗu būvētāji.
4.55	Krasotāji (būv.).
4.50	Melderi. Atslēdznieki.
4.00	Krasotāji (tekstil.).
3.90	Kārsēji.

No sarindojuma redzam, ka vislabāki mūsu rūpniecībā atalgoti poligrafiskās, pārtikas un garšvielas nozaŗu arodi. bet vissliktāki — metalapstrādāšanas — mašīnbūves un tekstilrūpniecības arodi. To paŗu liecina arī kvalificētu strādnieku caurmēra likmes tikko minētās nozarēs:

Visu arodu kvalif. str-ku dienas alga 8 (stundu caurmēra likme), 1928. gadā

	Ls
Poligrafiskā nozarē	9.45
Pārtikas un garšvielu nozarē	5.75
Metālapstr. un mašīnb. noz.	4.70
Tekstilrūpniecībā	4.50

Arī vienā un tai pašā arodā likmes svārstās attiecībā no nozaŗes. Tas viegli saskatāms sekošā tabelītē:

Beidzot, zināmu iespaidu uz algu likmēm atstāj uzņēmumu lielums:

Dienas algas (8 stundu vidējās likmes) 1928. g. caurmērā visās nozarēs

	Uzņēmumos ar 5 str. sākot (t. i. vidējos un lielākos uzņēmumos kopā)		Uzņēmumos ar 20 str. sākot (t. i. tikai lielākos uzņēmumos)	
	Ls	Ls	Ls	Ls
Kvalificētam strādniekam	5.60	5.75	3.20	3.05
Kvalificētai strādniecei	3.40	3.50	2.25	2.25
Nekvalificētam strādniekam	2.25	2.—	1.90	2.—
Nekvalificētai strādniecei	1.90	2.—		
Māceklim				

Vidējos uzņēmumos (no 5 līdz 19 strādņ.), acīmredzot, kvalificētiem strādniekiem un mācekļiem likmes ir zemākas, bet kvalificētam strādniecēm un nekvalificētiem strādniekiem — augstākas kā lielākos uzņēmumos (ar 20 un vairāk strādniekiem).

Vel atliek konstatēt, par cik Rīgas rūpniecībā izpelņa pārsniedz algas laika likmi:

Kvalificēti strādnieki

	vīr.			siev.			Mācekļi		
	Normālstundas likme	Caurm. stund. izpelņa ieskait. virsstund. un akorddarbus	Izpelņa pārsn. likmi par:	Normālstundas likme	Caurm. stund. izpelņa ieskait. virsstund. un akorddarbus	Izpelņa pārsn. likmi par:	Normālstundas likme	Caurm. stund. izpelņa ieskait. virsstund. un akorddarbus	Izpelņa pārsn. likmi par:
	Ls	Ls	%	Ls	Ls	%	Ls	Ls	%
1. Raktuves un akmeņu laužuves									
2. Keramika, akmeņu izstrādājumi un saistošas vielas <i>Tai skaitā: stikla rūpniecība</i>	0,63	0,81	28,6		0,30		0,25	0,38	8,6
5. Metalapstrādāšana un mašīnbūves <i>Tai skaitā: kuģu būvētavas un ripojosa sastāva ražošana</i>	0,59	0,75	27,1	0,39	0,43	10,3	0,20	0,22	10,0
4. Ķīmiskā rūpniecība	0,62	0,69	11,3	—	—	—	0,23	0,26	13,0
5. Adu rūpniecība	0,38	0,71	22,4	0,32	0,47	46,9			
6. Tekstilrūpniecība	0,60	0,73	21,7	0,29	0,47	62,1			
7. Kokrūpniecība	0,55	0,84	52,7	0,35	0,69	97,1	0,19	0,24	26,3
8. Poligrafiskā rūpniecība	0,36	0,68	12,5	0,30	0,37	23,3	0,25	0,26	4,0
9. Kokrūpniecība	0,63	0,72	14,3	0,40	0,34	-15,0	0,22	0,24	9,1
10. Pārtikas un garšvielu rūpniecība <i>Tai skaitā: tabakas rūpn.</i>	0,61	0,73	19,7	—	0,34	—	—	—	—
11. Apģērba, apavu, tualetes un galanterijas piederumu rūpniecība <i>Tai skaitā: apavu rūpniecība</i>	0,58	0,60	3,4	—	0,38	—	0,22	0,23	4,5
12. Būvdarība	1,13	1,27	7,6	1,13	0,32	-27,4	0,35	0,40	14,3
13. Gāzes, elektrības, ūdensvadu iestādes	0,72	0,79	9,7	0,41	0,32	26,8	0,26	0,28	7,7
14. Tīrība un higiēna	1,36	1,05	-22,8	—	—	—	—	—	—
Caurmērā:	0,70	0,83	18,6	0,40	0,43	7,5	0,24	0,28	16,7

Nekvalificēti strādnieki

	pieauguši			pusaudži					
	vīr.			siev.					
	Normālstundas likme	Caurm. stund. izpelņa ieskait. virsstund. un akorddarbus	Izpelņa pārsn. likmi par:	Normālstundas likme	Caurm. stund. izpelņa ieskait. virsstund. un akorddarbus	Izpelņa pārsn. likmi par:	Normālstundas likme	Caurm. stund. izpelņa ieskait. virsstund. un akorddarbus	Izpelņa pārsn. likmi par:
Ls	Ls	%	Ls	Ls	%	Ls	Ls	%	
1. Raktuves un akmeņu laužuves									
2. Keramika, akmeņu izstrādājumi un saistošas vielas <i>Tai skaitā: stikla rūpniecība</i>	0,46	0,55	19,6	0,27	0,27	0,0	0,32	0,31	-3,1
5. Metalapstrādāšana un mašīnbūves <i>Tai skaitā: kuģu būvētavas un ripojosa sastāva ražošana</i>	0,45	0,49	8,9	0,26	0,27	3,8	0,19	0,14	26,3
4. Ķīmiskā rūpniecība	0,42	0,54	28,6	0,28	0,29	3,6	0,20	0,32	10,3
5. Adu rūpniecība	0,43	0,49	13,9	0,35	0,38	8,6	0,32	0,33	3,1
6. Tekstilrūpniecība	0,44	0,55	25,0	0,27	0,36	33,3	0,26	0,30	15,4
7. Kokrūpniecība	0,46	0,55	19,6	0,26	0,35	34,6	0,25	0,31	24,0
8. Poligrafiskā rūpniecība	0,52	0,64	23,1	0,31	0,28	-9,7	—	—	—
9. Kokrūpniecība	0,42	0,40	-4,8	0,27	0,26	-3,7	0,28	0,24	-14,3
10. Pārtikas un garšvielu rūpniecība	0,45	0,57	26,7	0,27	0,29	7,4	0,30	0,31	13,3
11. Būvdarība	0,43	0,57	32,6	0,25	0,26	4,0	0,31	0,36	16,1

Nekvalificēti strādnieki

	Nekvalificēti strādnieki											
	pieauguši						pusaudži					
	vir.			siev.			vir.			siev.		
	Normālist. likme	Caurm. st. izpelnā iesk. virsst. un akord.	Izpelnā pārsniedz. likmi par:	Normālist. likme	Caurm. st. izpelnā iesk. virsst. un akord.	Izpelnā pārsniedz. likmi par:	Normālist. likme	Caurm. st. izpelnā iesk. virsst. un akord.	Izpelnā pārsniedz. likmi par:	Normālist. likme	Caurm. st. izpelnā iesk. virsst. un akord.	Izpelnā pārsniedz. likmi par:
8. Papīrrūpniecība	0,42	0,44	4,8	0,21	0,25	4,2	0,22	0,26	—9,1	0,22	0,26	—9,1
9. Poligrafiskā rūpniecība	0,37	0,60	5,3	0,41	0,42	2,4	0,22	0,22	0,0	0,22	0,22	0,0
10. Pārtikas un garšvielu rūpniecība Tai skaitā: tabakas rūpn.	0,48	0,55	14,6	0,28	0,31	10,7	0,22	0,24	9,1	0,22	0,24	9,1
11. Apģērba, apavu, tualetes un galanterijas piederumu rūpniecība Tai skaitā: apavu rūpniecība	0,48	0,50	4,2	0,30	0,32	6,7	0,22	0,26	13,0	0,22	0,26	13,0
12. Būvdarbība	0,51	0,52	2,0	0,32	0,32	0,0	0,22	0,22	0,0	0,22	0,22	0,0
13. Gāzes, elektrības, ūdensvadu iestādes	0,51	0,58	13,7	0,32	0,32	0,0	0,22	0,22	0,0	0,22	0,22	0,0
14. Tīrība un higiēna	0,46	0,48	4,3	0,33	0,36	9,1	0,22	0,22	0,0	0,22	0,22	0,0
Caurmērā:	0,45	0,54	20,0	0,28	0,32	12,1	0,27	0,27	0,0	0,27	0,27	0,0

Kā jau aizrādījam, līdz šim nav izdevies noskaidrot faktisko darba dienas garumu Rīgas rūpniecībā. Tādēļ arī nav iespējams atbildēt uz jautājumu, kāda ir strādnieka dienas izpelnā. Pēdējo, uz augšējo tabeļu pamata, var aprēķināt tikai normāldienas robežās, t. i. par 8 stundām:

Normāldienas

	vidējā laika likme		vidējā izpelnā	
	uzņēmumos ar 20 str. sākot (t. i. tikai lielākos uzņēmumos)	uzņēmumos ar 5 str. sākot (t. i. vidējos un lielākos uzņēmumos kopā)	uzņēmumos ar 5 str. sākot (t. i. vidējos un lielākos uzņēmumos kopā)	uzņēmumos ar 5 str. sākot (t. i. vidējos un lielākos uzņēmumos kopā)
1928. gadā, visās nozarēs caurmērā	Ls	Ls	Ls	Ls
Kvalif. str-ks	5.75	5.60	6.65	6.65
Kvalif. str-ce	3.05	3.20	3.45	3.45
Nekval. str-ks	3.50	3.60	4.30	4.30
Nekval. str-ce	2.25	2.25	2.55	2.55
Mācekļi	2.—	1.90	2.25	2.25

Starpība starp algas likmi un izpelnā ir lielāka tanīs nozarēs, kur plašāki ieviesušies akorda darbi. Sevišķi labi tas saskatāms pie galvenajiem akorda darba darītājiem — kvalificētiem strādniekiem:

Nozars, kuņģis no strādnieku kopskaita akordnieki sastāda:	Starpība starp kvalif. str-ks	Starpība starp kvalif. str-ce	Starpība starp kvalif. str-ks	Starpība starp kvalif. str-ce
no 10% līdz 20% 21% līdz 30% 31% un vairāk	3,40% līdz 24,60% 12,50% līdz 28,60% 18,80% līdz 52,70%	— 15,00% līdz 26,80% 10,30% līdz 97,10%	— 4,80% līdz 26,70% 4,20% līdz 28,60%	— 3,70% līdz 10,70% — 9,70% līdz 33,30%

Tirdzniecībā, pretēji rūpniecībai, nevien kantoņa personāls, pārdevēji un apkalpotāji, bet arī strādnieki ir mēnešnieki. Pēc darba statistikas nodaļas ievāktām ziņām 1929. gada novembrī lielākos tirdzniecības uzņēmumos maksāja sekošas mēneša algas (neieskaitot gratifikācijas, parasti 1 mēn. algas apmērā un — veikala vadītājiem no nodaļu pārziņiem — apgrozījumu %):

	Zemākā Ls	Augstākā Ls	Vidējā Ls
Veikala vadītājiem	260.—	1000.—	460.—
Veikala nodaļu pārziņiem	200.—	610.—	385.—
Vecākajiem grāmatvežiem	240.—	800.—	400.—
Grāmatvežiem	140.—	450.—	250.—
Kantoristiem	100.—	325.—	150.—
Kantoristēm	50.—	230.—	120.—
Pārdevējiem	80.—	300.—	145.—
Pārdevējām	60.—	140.—	110.—
Kasierēm (veikala)	60.—	190.—	125.—
Apkalpotājiem	60.—	100.—	70.—
Apkalpotājām	40.—	100.—	65.—
Strādniekiem	70.—	125.—	105.—
Strādniecēm	60.—	130.—	75.—

Salīdzinot grāmatvežu, kantoristu, kasieru un apkalpotāju algas rūpniecībā un tirdzniecībā, varam konstatēt, ka tās, kā to arī varēja sagaidīt, turas uz puslīdz vienāda līmeņa.

Privātās bankās 1929. gada novembrī Rīgā pastāvējušas sekošas mēneša algas (neieskaitot tantjemas un gratifikācijas):

	Ls
Direktoriem-rikotājiem	1000—2500
Pārējiem direktoriem	600—900
Pilnvarotiem	400—700
Daļu vadītājiem	240—700
Galveniem grāmatvežiem	440—750
Grāmatvežiem	180—400
Grāmatvedēm	120—250
Galveniem kasieriem	270—350

Attiecībā uz transportu pieveidim tikai dažas raksturīgākas algas. Tā, spediciju kantoros 1929. gada novembrī maksāja:

	Ls
Direktoriem	800—2500
Galvenajiem grāmatvežiem	300—370
Grāmatvežiem	195—330
Kasierēm	120—195
Kantoristiem	80—350
Kantoristēm	65—195
Mašīnrakstītājiem — stenografist.	65—155
Kantoņa mācekļiem — lēm	20—90
Deklarantiem	120—240

Transportstrādniekiem Rīgas ostā 1928. un 1929. gada vasarā bij Ls 5,20 garantēta dienas alga. Tie izpelnāja caurmērā no Ls 8.— līdz Ls 12.— dienā.

Rīgas tramvajs vāgu vadītājiem un kasieriem maksāja Ls 139,39, bet kontrolieņiem Ls 236,50 mēnesī.

Sikas un sistematiskas tirdzniecības un transporta darbinieku algu statistikas iekārtošana uzskatāma par V. st. pārvaldes uzdevumu tuvākā nākotnē. Šeit sniegtās ziņas par algām minētās nozarēs sastādītas uz vienreizīgas, samērā neliela skaita uzņēmumu aptaujas un tādēļ, protams, nevar pretendēt uz tādu precizitāti, kā ziņas par algām rūpniecībā.

Ziņas par algām provinces pilsētās, kā jau minējām, pašvaldības sastāda novērtējuma ceļā un ik mē-

nesi iesūta V. st. pārvaldei. Tās attiecas uz visiem pilsētas strādniekiem, kā uz tiem, kas nodarbināti amatniecībā un rūpniecībā, tā uz tiem, kuji strādā tirdzniecībā un transportā (atskaitot Liepājas un Ventspils ostas strādniekus).

Pavisam ziņas sniedz 36 pilsētas, tai skaitā Vidzemē — 11, Kurzemē un Zemgalē — 18 un Latgalē 7.
Vispārīgā pilsētas strādnieku algu kustības aina 1921. līdz 1928. g. g. provincē pēc šīm ziņām ir sekoša:

Kvalificētiem strādniekiem (11 arodu*) caurmērs
Likme par 8 stundu darbu dienu

	1921. g.	1922. g.	1923. g.	1924. g.	1925. g.	1926. g.	1927. g.	1928. g.
	Ls	Ls	Ls	Ls	Ls	Ls	Ls	Ls
Rīgā	2.30	3.—	3.50	4.05	4.50	4.80	4.95	4.95
Vidzemē (bez Rīgas)	2.35	3.35	3.80	4.00	4.45	4.60	4.75	4.80
Kurzemē un Zemgalē	2.50	3.15	3.35	4.05	4.20	4.55	4.90	4.90
Latgalē	2.30	3.50	3.35	3.75	4.15	4.15	4.30	4.75
Latvijā caurmērā	2.40	3.30	3.50	4.05	4.30	4.50	4.75	4.85

Nekvalificētiem strādniekiem
Likme par 8 stundu darbu dienu

	1921. g.	1922. g.	1923. g.	1924. g.	1925. g.	1926. g.	1927. g.	1928. g.
	Ls	Ls	Ls	Ls	Ls	Ls	Ls	Ls
Rīgā	1.75	2.35	2.75	3.05	3.25	3.45	3.60	3.50
Vidzemē (bez Rīgas)	1.55	2.05	2.45	2.80	3.00	3.20	3.20	3.20
Kurzemē un Zemgalē	1.70	2.10	2.35	2.85	2.85	3.00	3.10	3.10
Latgalē	1.40	1.80	2.10	2.25	2.35	2.45	2.50	2.50
Latvijā caurmērā	1.60	2.05	2.35	2.65	2.80	2.95	3.05	3.00

Nekvalificētām strādniecēm
Likme par 8 stundu darbu dienu

	1921. g.	1922. g.	1923. g.	1924. g.	1925. g.	1926. g.	1927. g.	1928. g.
	Ls	Ls	Ls	Ls	Ls	Ls	Ls	Ls
Rīgā	1.15	1.45	1.60	1.80	1.95	2.15	2.15	2.25
Vidzemē (bez Rīgas)	1.05	1.40	1.65	1.95	2.05	2.20	2.30	2.30
Kurzemē un Zemgalē	1.00	1.30	1.40	1.70	1.75	1.85	1.95	2.00
Latgalē	0.85	1.25	1.50	1.55	1.80	1.85	1.85	1.80
Latvijā caurmērā	1.00	1.30	1.50	1.70	1.90	1.95	2.05	2.00

Arī provincē, tāpat kā Rīgā, sākot ar 1922. gadu saskatāma noteikta nomainālgu pieaugšanas tendence, pie kam 1928. gadā aizsniēgtais algu līmenis tur maz atšķiras no algu līmeņa galvas pilsētā. Kā izņēmumu varētu minēt Latgalē. Gan arī tur kvalificētais strādnieks nepaliek algas ziņā daudz iepakal saviem Rīgas biedriem (starpība — 40%), toties nekvalificētais strādnieks saņem 290% mazāk un nekvalificētā strādniece — 200% mazāk kā Rīgā.

Jāatzīmē, ka algu statistika nekvalificētos strādniekus Rīgā šķiroja līdz 1929. gadam divās kategorijās: 1) apmācītos un 2) neapmācītos jeb vienkāršos strādniekus. Augšējā tabulītē, tāpat kā tab. 12 (86. lapp.), par Rīgu uzīdītas nekvalificēto, t. i. abu minēto kategoriju strādnieku algas. Tab. 14 (90. lapp.) turpretim pievestas tikai vienkāršo strādnieku algas.

Salīdzinot lielāko pilsētu pašvaldību ziņojumus, jānāk pie slēdziena, ka 1928. gadā Jelgavā maksātas visaugstākās algas (kvalificētiem strādniekiem pat vairāk kā Rīgā), bet Liepājā — viszemākās.

Likme par 8 stundu darbu dienu.

	Jelgavā	Daugavpils	Ventspils	Liepāja
	Ls	Ls	Ls	Ls
Galdniekiem	7.—	4.50	4.00	4.00
Namdariem	5.10	4.00	4.00	3.20
Krāsotājiem (būv.)	4.50	4.30	4.05	4.00
Mūrniekiem	6.75	4.00	5.00	5.25
Podniekiem	6.80	5.50	5.30	5.00
Atslēdzniekiem	4.50	5.50	3.30	3.60
Skārtniekiem	6.80	4.40	4.00	3.60
Kalējiem	4.75	5.00	4.30	3.60
Mašīnistiem	5.00	6.00	3.95	3.40
Elektromontieriem	5.00	4.45	3.50	4.00
Sedliniekiem	4.50	4.50	3.50	3.50
Kvalif. str.-kiem (min. 11. arod- diem) caurmērā	5.50	4.75	4.10	3.90
Nekvalificētiem strādniekiem	3.00	2.70	3.00	2.40
Nekvalificētām strādniecēm	2.00	2.10	1.90	1.75

3. Dzīves dārdzība un reālalgas.

3. Coût de la vie et salaires réels.

Straujā dzīves dārdzības** pieaugšana pirmajos Latvijas pastāvēšanas gados izsauca nerimstošu strādnieku prasību pēc algas palielināšanas. Lai nokārtotu darba konfliktus, kuri radās uz šī pamata, visupirms nācās noskaidrot, cik dibinātas ir algotā darba spēka prasības. Radās vajadzība pēc skaitļiem, kas raksturotu kā algu kustību, tā arī pārmaiņas galveno pārtikas līdzekļu cenās.

Iznākumā, praktiskas nepieciešamības izsaukta, dzīves dārdzības un algu statistika nodibinājas pie darba inspekcijas jau 1920. gadā.

Pats par sevi saprotams, tikko minēto statistisko nozaļu datiem bij jāattiecas uz vistuvāko pagātni. Preteji gadījumā tiem nebūtu izšķirošas nozīmes priekš tekošā momenta, jo dārdzības indekss nācās aprēķināt pat divas reizes nedēļā.

Lai panāktu tādu ātrumu datu izstrādāšanā, gribot negribot bij jāziedo kaut kas no to pilnības un precizitātes. Indeksskaitļiem, kā dārdzības mēram tādēļ piemēta zināmi

trūkumi. Neraugoties uz to, no viņu pielietošanas darba konfliktu nokārtošanā tomēr neatteicās. Abas ieinteresētās puses, kā darba devēji, tā darbaņēmēji, atzina — labāki trūcīgs dzīves dārdzības mērs, pēc ka izlīdzināt algas, nekā gluži nekāda mēra.

Viens no dārdzības indeksskaitļu trūkumiem bij tas, ka pielietotās prof. K. Zariņa metodes patēriņa shēmā ietilpa tikai viena grupa — pārtikas līdzekļi — un ka šai pašai grupā nosaukumu izvēle (tikai 8 produkti) bij nabadzīga.

Šai metodei tomēr toreiz bij savs attaisnojums: 1) pēc lielnieku padziņas vispārīgais dzīves līmenis bij ļoti zems, 2) zemo algu dēļ 80—90% no strādnieka ienākumiem aizgāja pārtikai. Tādēļ arī dārdzības pārmaiņas citās patēriņa shēmas grupās (dzīvoklis, apkurināšana, apgaismošana, apģērbs u. t. t.), kurām strādnieks izdeva tikai 10 līdz 20% no savas algas, lielu lomu priekš viņa nespēja un 3) prof. K. Zariņa metode tehniskā ziņā bij ļoti ērta: ja bij senas, indeksu pēc tās varēja izrēķināt dažās minūtēs. Bez tas, ka jau aizrādīts tanis laiks bij ļoti no svāra.

Saimnieciskai dzīvei stabilizējoties, mazinājās arī pieprasījums pēc statistiskiem datiem.

Statistikim nenācās vairs strādāt tik drudzaini kā līdz šim. Viņam atlika laiks labi pārdomāt to, ko tas daru.

* Galdnieki, namdari, krāsotāji (būv.), mūrnieki, podnieki, atslēdznieki, skārtnieki, kalēji, mašīnisti, elektromontieri un sedlinieki.

** Pareizāki: dzīves izmaksas; coût de la vie, costa della vita, cost of living, Lebenskosten.

ienest savā darbā nepieciešamos metodoloģiskos pārlabojumus.

Attiecībā uz dzīves dārdzību šie metodoloģiskie pārlabojumi izteicās iekš tam, ka blakus prof. K. Zariņa metodei dārdzības indeksa aprēķināšanā sāka pielietot arī Latvijas apstākļiem piemērotu Vācijas metodi. Šīs metodes patēriņa shēma bez pārtikas grupas ietilpst arī dzīvoklis, apkurināšana un apgaismošana. Nosaukumu izvēlē Vācijas metodes pārtikas grupa arī plašāka, kā prof. K. Zariņam: pēdējā 8 produktu vietā Vācijas metode uzrāda jau veselus 15.

Vācu metode atbilda toreizējam momentam. 1922. gadā reālalgas, salīdzinot ar 1920. gadu, bij ievērojami kāpušas. Līdz ar to bij cēlies arī strādnieku dzīves līmenis un pārtikas produkti zaudējuši viņu izdevumos dominējošo nozīmi. Ja 1920. gadā pārtikai izgāja 80—90% no algas, 1922. gadā šī grupa prasīja vairs tikai kādus 50—60%. Jaunu patēriņa grupu ieviešana metode, tā tad bij vairāk kā pamatota.

Normāliem dzīves apstākļiem iestājoties izvīrijās prasība, lai arī dzīves dārdzības aprēķins izietu no normāla dzīves līmeņa, citiem vārdiem, lai bez pārtikas, dzīvokļa, apkurināšanas un apgaismošanas ievērotu arī pārtikas patēriņa grupas: apģērbu, higiēniskās un kultūrel-sabiedriskās vajadzības.

Darba aizsardzības departamenta statistiskā sekcija tad arī izstrādāja jaunu metodi, tā sauc. teorētisko minimumālbudžetu, kuŗas patēriņa shēma reprezentējis visas augstāk minētās grupas.

Šo metodi tomēr drīz vien atmeta, jo ar to nevarēja sasniegt pilnīgi sprausto mērķi. Pret to cēlās iebildumi no vairākiem pusēm. Nebij mierā ne ar teorētiskā minimumālbudžeta priekšmetu resp. nosaukumu izvēli, nedz ar patēriņa koeficientiem. Attiecībā uz pārtiku, dzīvokli, apkurināšanu un apgaismošanu iebildumus varēja vēl norādīt: pati sabiedrība, uz savu ikdienas novērojuma pamata, spēja spriest, par cik šo grupu saturs atbilst īstenībai. Turpretim ieramus pret pārējām grupām nācās grūti apstrīdēt. Šo grupu izdevumus valda tik liela dažādība, ka vispārībā nav uzskata par viņu tipiskām normām. Ja visi puslīdz piekritīs, ka vidējā darba strādniekam, pie attiecīga daudzuma pārējo pārtikas vielu pietiek ar vienu mārciņu rupjas maizes dienā, tad jautājumā, cik varums strādnieku izdod apģērbam, grūti atrast pat divus vienprātīgus cilvēkus. Tas pats sakāms arī par higiēniskām un kultūrelām vajadzībām. Arī tās pie dažādām personām ir tik īpatnējas, ka uz vienkārša novērojuma pamata sabiedrībā nav izveidojies noteikts jēdziens par viņu tipu, citiem vārdiem, par viņu vidējo.

Lai šādu vidējo par apģērbu, higiēniskām un kultūrelām izdevumiem tomēr dabūtu un lai tas būtu neapstrīdams, jāiet cits ceļš — proti — jāizved strādnieka izdevumu statistiskā novērošana.

Šī statistiskā novērošana jeb ģimeņu budžeti patstāv iekš tam, ka lielāks skaits strādnieku zināmu laiku pieraksta visus savus izdevumus īpašās burtniņās. Savēlot šo burtniņu ierakstījumus, aprēķinot viņu vidējos un klasificējot tos, mēs dabonam neapstrīdamu patēriņa shēmu: kā priekšmetu izvēlē, tā patēriņa koeficienti nav vairs teorētiski, bet balstās uz tiešāmību.

Nevien Latvijā, bet arī citu valstu lielākā daļā dzīves dārdzības aprēķināšanai pielietoja savā laikā teorētiskas patēriņa shēmas, bet arī tur, tāpat kā pie mums, pret šīm

schēmām cēla iebildumus. Lai izietu no šī stāvokļa, Tautu Savienības darba biroja sasauktā otrā (1925. g.) un trešā (1926. g.) starptautiskā darba statistiķu konferencē nolēma, ka: 1) sākot ar 1930. gadu visās valstīs dzīves dārdzības aprēķināšanai pielietojama patēriņa shēma, kuŗa dibinājas uz ģimeņu budžetu statistikas datiem — un 2) šai nolūkā ģimeņu budžetu statistika tur, kur tā nav viesta pēc 1920. gada, izvedama vēl līdz 1928. gadam.

Darba statistikas sekcijas pievienošana 1927. gadā Valsts statistikai pārvaldei, laimīgā kārtā deva iespēju stāties pie šī liela, bet nepieciešamā darba veikšanas. Pašreiz šis darbs, kā to nakošā nodaļa (ģimenes budžeti) liecina, ir paveikts.

Jaunu dzīves dārdzības indeksu seriju, aprēķinātu pēc ģimenes budžetu statistikas izstrādātās shēmas, Valsts statistiskā pārvalde, saskaņā ar minēto starptaut. darba statistiķu konferences lēmumu, uzsāk ar 1930. gadu. Lai nezādētu iespēju konstatēt pārmaiņas dzīves dārdzībā salīdzinot to ar agrākiem gadiem, Pārvalde turpinās arī indeksskaitļu serijas pēc abām līdzšinējām metodēm. Tādēļ atgriezīšos pie tam vēlreiz.

1) Prof. K. Zariņa metode. Pārtikas vielas ņemtas tādā kombinējumā, ka viņu daudzums vienai personai priekš vienas diennakts (racija), saturot nepieciešamā attiecībā proteīnu, tauku vielas un ogļu hidrātus, atbilstu patērētāja ķermenī 3024 lielās kalorijas. Šāds kaloriju daudzums teorētiski atzīts priekš vidējā smaguma darba strādnieka mūsu klimatiskajos apstākļos par pietiekošu.

Dienas racijas shēma sekoša:

Produktu izvēle	Patēriņa koeficients
1. Liellopu gaļa (ar kauliem)	225 gr.
2. Svaigs piens	300 "
3. Sviests	35 "
4. Siers (Jāņu)	40 "
5. Ruppja maize	550 "
6. Kartupeli (nemizoti)	515 "
7. Saknes (burkāni un kāļi, nemizoti)	360 "
8. Zāvēti zirņi	120 "

Izstrādājot savu shēmu prof. K. Zariņš uzņēmis tanī tos pirmās vajadzības vietējos produktos, kuŗi, pēc viņa domām, katrs par sevi vispilnīgāk raksturo attiecīgas pārtikas līdzekļu grupas cenu stāvokli tirgū. Sesona produkti, kuŗu cenas stiprā mērā atkarājas no gada laika, racijā nav uzņemti. Racija domāta, galvenā kārtā, kā pamats indeksskaitļu aprēķināšanai. Tās absolūtā vērtība nebūtu uzskatāma par strādnieka iztikas minimumu, kaut tikai attiecībā uz pārtiku.

Kaloriju patēriņš atkarājas no klimatiskās joslas, vietējām parašām, kā arī no patērētāja tautības, dzimuma, vecuma, svara, veselības stāvokļa, nodarbošanās veida — un — var priekš pieaugušas personas svarstīties starp 2450 un 6000 lielajām kalorijām. Konkrētos gadījumos, t. i. kad ir zināms, cik kaloriju patērētājam vajadzīgs, varētu aprēķināt viņa dienas pārtiku daļot prof. K. Zariņa racijas vērtību uz 3024 un reizinot dabūto kvocientu ar doto kaloriju skaitu.

2) Vācu metode. Šai, no Vācijas patapinātā metode, kā to apakšējās patēriņa shēmas liecina, ievesti vairāki pārģrozījumi, kas to padara piemērotāku mūsu apstākļiem:

Vācijas metode
Skat. „Reichsarbeitsblatt“ 31. Mai 1922. S. 282

Priekšmetu izvēle	Patēriņa koefic.
I. Pārtika.	
1. Rudzu maize	47 kg
2. Labības produkti un pākstu augi	15 "
3. Kartupeli	70 "
4. Saknes	30 "
5. Gaļa, liellopu	1,5 "
6. Zivis (Schellfisch)	3,0 "
7. Speķis	1,5 "
8. Tauķi	4,5 "
9. Silķes	1,5 "
10. Angļi kaltēti	3,0 "
11. Cukurs	3,5 "
12. Olas	10 gab.
13. Svaigs piens	28 ltr.
II. Kurināmie materiāli.	
14. Akmeņogles	3 centn.
jeb brūnogle	5 "
" brūnogle kiegēļi	4 "
" gāzes kokss	5 "
" kūdrū kokss	6 "
" malka	5 "
" gāze vārišanai	40 kub. mtr.
III. Apgaismošanas materiāli.	
15. Gāze apgaismošanai	15 kub. mtr.
jeb elektr. strāva	5 kilo-v.st.
" petroleja	7 ltr.
IV. Dzīvoklis.	
16. 2 istabas ar ķēķi	1 mēn. ire

Latvijas metode

Priekšmetu izvēle	Patēriņa koefic.
I. Pārtika.	
1. Maize, ruppja	49,959 kg.
2. Labības produkti:	
bidel, kviešu milti iekš- un ārzemes	4,095 "
putraimi	4,095 "
zirņi, zāvēti	6,143 "
3. Kartupeli	69,616 "
4. Saknes (burkāni un kāļi)	25,085 "
5. Liellopu gaļa	8,190 "
6. Brētliņi	9 kāļi
7. Speķis	1,639 kg.
8. Tauķi, kausēti (cūku un liellopu)	2,457 "
9. Sviests (nesālīts)	2,457 "
10. Silķes, sālitās	30 gab.
11. Cukurs (raf. un smalkais)	3,686 kg.
12. Olas	11 gab.
13. Svaigs piens	36,9 ltr.
II. Kurināmie materiāli.	
14. Malka (jaukta)	1½ kub. mtr
III. Apgaismošanas materiāli.	
15. Petroleja	7,38 ltr.
IV. Dzīvoklis.	
16. 2 istabas ar ķēķi	1 mēn. ire

Augšējās patēriņa shēmas domātas ģimenei no 5 personām: vīra, sievas un trim bērniem.

Latvijai piemērotās vācu metodes patēriņa shēmas pārtikas grupā produktu daudzums, saturēdams nepieciešamā attiecībā proteīnu, tauku vielas un ogļhidrātus, dod 359.000 lielas kalorijas. Vienā dienā minētai ģimenei, tā tad, nāktos:

vīram (visai smags darbs)	4550 l. kal.
sievai (vid. smags darbs)	2700 "
12 gad. puisēnam (augšanai)	1700 "
7 gad. meitenei (augšanai)	1232 "
1 1/2 gad. bērnam (augšanai)	900 "

Dzīves līmenim ceļoties, vācieši savu, šeit pievesto 1919./1920. gada patēriņa shēmu 1925. gadā ievērojami uzlabojuši (Skat. „Wirtschaft und Statistik“ 1925. Nr. 5). Tā, 47 kg. rupjas maizes vietā tie ņem 40 kg. rupjas maizes un 5 kg. baltas maizes, 4 kg. rudzu miltu vietā — 4 kg. kviešu miltus, 70 kg. kartupeļu vietā — 50 kg., 30 kg. sakņu vietā — 15 kg., 1,5 kg. liellopu gaļas vietā — 3,5 kg., 1,5 kg. speķa vietā — 1,5 kg. cūkas gaļas un 0,5 kg. speķa, 10 gab. olu vietā — 28 gab., 28 litru piena vietā — 35 litr.; no jauna ievesti: 1 kg. jēra gaļas, 2 kg. aknu desu, 2 kg. sviesta, 1 kg. biezpiena siera, 0,75 kg. krājuma siera, 0,25 kg. pupu kafejas, 1,25 kg. labības kafejas 1 kg. kakao u. t. t. Bez tam vācieši papildinājuši savu patēriņa shēmu ar apģērba grupu (15 tipiski apģērba priekšmeti). Jāatzīmē, ka neskatoties uz visiem šiem papildinājumiem, vācu indeksam ir jāiztur asi uzbrukumi strādnieku presē. Tādēļ arī Vācija būs spiesta iet to pašu ceļu, kā mēs: stāties pie ģimēņu budžetu statistikas.

Indeksskaitļus Latvijā aprēķina pēc pārtikas vielu vidējām cenām siktirdzniecībā. Kamēr dzīves dārdzību aprēķināja Tautas labklājības ministrija resp. darba aizsardzības departamenta darba statistikas sekcija, minētās sekcijas ierēdnis šīs cenas 4 reizes mēnesī ievāca tieši no Rīgas tirgēm un veikalos. Pēc tam ievāktās cenas salīdzināja ar tirgus komisāru cenu ziņojumiem.

Pēc darba statistikas pievienošanas Valsts statistikai pārvaldei indeksus aprēķina pēc oficiālām Pārvaldes cenu statistikas vidējām siktirdzniecības cenām, kuņas balstās uz 155 pašvaldību un 145 brīvprātīgo korespondentu ziņojumiem.

Bez oficiālajiem dārdzības indeksiem, kurus Pārvalde tekoši publicē savos „Mēneša Biļetenos“ pastāv vēl Rīgas pilsētas stat. valdes indekss (Skat. min. valdes „Gada grāmatu“) un Latvijas slimu kasu savienības indekss (Skat. „Darba Tiesības“ 1926. g. jūlija burtnīc). Arī šo indeksu patēriņa shēmas ir teorētiskas.

Sekošā tabele sniedz dzīves dārdzības pārmaiņu ainu Rīgā un provinces pilsētās 1922.—1928. g. g. pēc profesora Zariņa metodes:

Rīgā		Provincēs pilsētās		Caurmērā	
Vidzemē		Kurzēmē un Zemgalē		Latgalē	
Ls	Ls	Ls	Ls	Ls	Ls
1921. g.	—63 100	—54 100	—57 100	—55 100	—59 100
1922. "	—66 105	—55 102	—56 98	—52 95	—60 102
1923. "	—74 117	—60 111	—59 104	—57 104	—66 112
1924. "	—88 140	—71 131	—70 123	—66 120	—79 134
1925. "	—96 154	—79 146	—77 135	—71 129	—87 147
1926. "	—94 149	—80 148	—75 132	—68 124	—85 144
1927. "	—97 154	—85 157	—81 142	—71 129	—89 151
1928. "	1.07 170	—93 172	—87 153	—77 140	—97 164

	Janv.	Febr.	Marts	Aprīlis	Maijs	Jūnijs	Jūlijs	Aug.	Sept.	Oktob.	Nov.	Dec.	Caurmēra
1927	Ls —96	—94	—93	—98	1.—	1.09	1.09	—95	—95	—93	—92	—96	—97
	1921=100	152	150	147	156	173	173	150	150	148	146	152	154
1928	Ls —94	—98	1.01	1.03	1.05	1.08	1.15	1.16	1.10	1.11	1.11	4.09	1.07
	1921=100	149	156	161	164	172	182	184	174	176	176	174	170
1929	Ls 1.15	1.19	1.21	1.23	1.26	1.27	1.27	1.13	1.05	—98	—99	1.01	1.15
	1921=100	182	188	192	195	202	202	180	166	156	157	161	182

1929. gada jūnijā un jūlijā dzīves dārdzības indekss bij 202, kamēr 1927. gadā tais pašos mēnešos tas = 175.

Kā algu, tā dzīves dārdzības jautājumā stāvokli pēckara gados līdz pēdējam laikam salīdzināja ar stāvokli priekš kara. Šim nolīkam priekš Rīgas tiek aprēķinātas indeksskaitļu serijas ar 1914. gadu kā pamatu:

Pēc prof. Zariņa metodes:

	1914. g.	1919. g.	1920. g.	1921. g.	1922. g.	1923. g.	1924. g.	1925. g.	1926. g.	1927. g.	1928. g.
Ls	—73	—88	—90	—65	—66	—74	—88	—96	—94	—97	1.07
	100	120	123	89	89	101	120	131	128	133	146

Salīdzinot ar 1921. gadu dzīves dārdzība visās Latvijas pilsētās caurmērā 1928. gadā bija kāpusi par 64%⁰. Visstraujāki tā cēlusies Vidzemes pilsētās (+72%⁰) un Rīgā (+70%⁰); tām seko Kurzemes-Zemgales (+53%⁰) un Latgales (+40%⁰) pilsētās.

Nelabvēlīgāks izrādās Rīgas un Vidzemes pilsētu stāvoklis arī tad, ja salīdzinām dzīves dārdzību dažādos apgabalos vienā un tai pašā laika momentā — 1928. gadā:

	Ls	Indeksskaitļi (Dārdz. Rīga=100)
Rīgā	1.07	100
Vidzemes pilsētās	—95	87
Kurzemes un Zemgales pils.	—87	81
Latgales pilsētās	—77	72

Atskaitot nelielu atslābumu 1926. gadā, dzīves dārdzības kustībā pēdējos 7 gados valdījusi noteikta kāpšanas tendence; šai tendencē lēcieni no 1927. uz 1928. gadu, neražas dēļ pēdējā, jūtamī pārsniedza lēcieni no 1926. uz 1927. gadu.

Ja aplūkosim atsevišķu svarīgāko pārtikas līdzekļu cenas 1927. un 1928. g. g., tad redzēsim, ka ne visiem produktiem piekritis vienāds svars vispārīgās dārdzības kāpšanā:

Pārtikas līdzekļu nosaukums	Daudzuma vienības	Cenas 1927. g.	Cenas 1928. g.	Rīgā % ⁰	Starpība % ⁰
Dārzāji un saknes:					
Kartupeļi	1 kg.	—12	—20	+66,7	
Kāposti skābi	"	—36	—50	+38,9	
Zirņi	"	—64	—72	+12,5	
Tauku vielas:					
Speķis	"	1.99	2.33	+17,1	
Sviests	"	3.60	3.95	+10,0	
Cūku tauki, kausēti	"	2.45	2.69	+9,8	
Labības produkti:					
Putraini miežu	"	—51	—55	+7,8	
Maize rupja	"	—32	—34	+6,3	
Gaļa:					
liellopu svaiga	"	1.14	1.20	+5,3	
aitas svaiga	"	1.15	1.17	+1,7	

Vislielākā loma, acīmredzot, dzīves dārdzības kāpšanā 1928. gadā piekritusi dārzājiem un sakņu augiem (it īpaši svarīgajam masu patēriņa produktam — kartupeļiem), kuru cenas pēc augšējā saraksta cēlušas par 12,5—66,7%⁰. Otrā vietā nāk tauku vielas ar 9,8—17,1%⁰, trešā — labības produkti ar 6,3—7,8%⁰ un pēdējā — gaļa ar 1,7—5,3%⁰. 1928. gada neražas iespaidā jo asi sajūtamais līdz 1929. gada rudenim. Tā Rīgā dzīves dārdzība atsevišķos mēnešos bija:

	Janv.	Febr.	Marts	Aprīlis	Maijs	Jūnijs	Jūlijs	Aug.	Sept.	Oktob.	Nov.	Dec.	Caurmēra
1927	Ls —96	—94	—93	—98	1.—	1.09	1.09	—95	—95	—93	—92	—96	—97
	1921=100	152	150	147	156	173	173	150	150	148	146	152	154
1928	Ls —94	—98	1.01	1.03	1.05	1.08	1.15	1.16	1.10	1.11	1.11	4.09	1.07
	1921=100	149	156	161	164	172	182	184	174	176	176	174	170
1929	Ls 1.15	1.19	1.21	1.23	1.26	1.27	1.27	1.13	1.05	—98	—99	1.01	1.15
	1921=100	182	188	192	195	202	202	180	166	156	157	161	182

Ne nominālā, nedz dzīves dārdzība katra par sevi vien neraksturo aldzinieka faktisko stāvokli. Ja mums pasācītu, ka 1914. gadā nekvalificēta strādnieka dienas alga bij 1,2 zelta rub. jeb Ls 3,20 un 1928. gadā — Ls 3,50, bet neteiktu kāda šais laika moments bijusi dzīves dārdzība resp. latā pirkšanas spēja, mēs nevarētu spriest, kad šī strādnieka stāvoklis bijis labāks, priekš kara vai tagad. Tāpat mēs nevarētu par to spriest, ja mums pasācītu 1914. gada dienas racija pēc prof. Zariņa izmaksāja Rīgā Ls —73 un 1928. gadā — Ls 1,07, bet nepateiktu kāda bijusi strādnieka nominālā gada tēze un tagad. Tikai tad, ja mūsu rīcībā būs kā vieni, tā otri dati, varēsim aprēķināt strādnieka reālā algu, t. i. tā faktisko stāvokli:

	Nekvalificēta (apmācīta un vienkārša) strādnieka dienas alga Rīgā Ls	Pārtikas račijas vērtība 1 pers. pēc prof. Zariņa Ls	Nekvalificēta strādnieka reālā alga Absolūtos skaitļos (rac. skaits, kuŗu strādnieks var iegūt par savu dienas algu)	Indeksskaitļos (1914 = 100)
1914. g.	3.20	-.73	4.38	100
1928. "	3.50	1.07	3.27	75

Jāpastrīpo, ka 1928. gadam dabūtais indekss 75 (tāpat arī zemāk ievietotie indesskaitļi) raksturo tikai reālālgū attiecībā pret izdevumiem pārtikai. Dzīvoklis, apkurināšana, apgaismošana, apģērbs un apavi u. t. t., kas neietilpst prof. Zariņa schēmā, 1928. gadā nav jūtami sadārdzinājušies. Tādēļ arī reālālgas indeksi pret kopizdevumiem būs augstāki, kā mūsu pievestie, kas aprēķināti attiecībā pret pārtiku vien.

Rīgā kvalificētiem un nekvalificētiem strādniekiem 1920.—1928. g. g. pastāvēja sekošās reālālgas:

	1914. g.	1921. g.	1922. g.	1923. g.	1924. g.	1925. g.	1926. g.	1927. g.	1928. g.
Kvalificētiem strādniekiem . . .	100	54	64	67	68	69	80	80	73
Nekvalificētiem strādniekiem . . .	100	62	82	85	79	77	84	84	75
Tai skaitā: apmācīti strādnieki . . .	100	57	76	79	73	73	77	78	78
vienkārši strādnieki . . .	100	68	90	93	88	86	94	94	75
Nekvalificētām strādniecēm . . .	100	60	75	73	70	69	78	75	72

No augšējiem skaitļiem redzam, ka 1926.—1927. g. g. visaugstākā reālālgā bija nekvalificētiem strādniekiem — bez kaut kādas apmācības — tā sauc. vienkāršiem jeb melnstrādniekiem. Viņu dzīves līmenis tikai par dažiem punktiem bij zemāks, kā priekš kara.

1928. gads visas strādnieku grupas atsviedis atpakaļ: neražas dēļ tad cēlas dārdzība, kamēr nominālālgas palika uz vietas. Tomēr, salīdzinot ar 1921. gadu, mūsu strādnieku stāvoklis pat šai neražas gadā ir bijis ievērojami labāks, kā toreiz.

4. Ģimeņu budžeti. 4. Budgets familiaux.

Ģimeņu budžetu statistikas uzdevums ir sniegt skaitlisku ainu par algas cilvēka dzīves līmeni. No vienas puses tā rāda viņa ienākumus, sadalītus pēc ienākumu avotiem, no otras puses — tā izdevumus, sagrupētus kategorijas pēc apmierināmo vajadzību rakstura. Jo sīki ģimeņu budžetu statistika apskata svarīgo pārtikas jautājumu, noskaidrojot, kādus produktus patērē ierēdnis vai strādnieks un kādos daudzumos.

Ģimeņu budžeti raksturo plašāko masu dzīves veidu: tādēļ tiem ir liela sabiedriski-valstiska nozīme. Tautsaimnieks pēti pēc tiem iedzīvotāju vairākuma ienākumus un izdevumus, kā arī aprēķina dažādu preču globālo patēriņu valstī; higiēnists budžetos meklē tautas veselībai nelabvēlīgus faktorus — nepietiekošu vai nepiemērotu pārtiku, alkohola lietošanu u. t. t.; sociālpolitiķis ar budžetu palīdzību noskaidro galvenās tendences algas darbinieka garīgā, sabiedriskā un materiālā attīstībā, kā arī šo tendencu intensitāti. Statistiķim ģimeņu budžeti, starp citu, dod iespēju sastādīt istenībai atbilstošu patēriņa schēmu, kas tam nepieciešama dzīves dārdzības svārstību aprēķināšanai.

Pirmais ģimeņu budžetu pētījums izdarīts Anglijā 1797. gadā. Tai seko Sveice (1806. g.), Francija (1850. g.) un Vācija (1846. un 1848. g. g.). Pēc lielā pasaules kara, kad nācās noskaidrot algas cilvēka stāvokli jaunajos saimnieciskajos apstākļos, ģimeņu budžetu pētījumus izdarīja gandrīz visas valstis. Šo darbu veikusi arī mūsu kaimiņi somi (1920. g.), poļi (1922. g.) un igauņi (1925. g.).

Latvijā ģimeņu budžetu statistiku 1926. gadā noorganizēja Valsts stat. pārvaldes darba un iekšējās tirdzniecības nodaļas vadītājs J. Jurevics. Darba statistikai izveidojoties par patstāvīgu nodaļu, pēdējā pārņēma budžetu statistikas materiālu apstrādāšanu.

Ziņas par algas cilvēku ienākumiem un izdevumiem ievāca pēc tā sauc. tiro burtnicu metodes.

Katrs korespondents saņēma ik mēnesi īpašu budžeta burtnicu. Tās 1. lapas pusē viņš atzīmēja savu uzvārdu, vārdu un adresi, 2. un 3. lapas pusē — sīkākās ziņas par ģimenes sastāvu, 4. lapas pusē — dzīvokļa aprakstu, 5. lapas

pusē — dažādas ziņas par blakus ienākumiem, 6. un 7. lapas pusē — tekoši — visus ienākumus naudā un produktos, bet nākošās lapas pusēs — tāda pat kārtībā — visus izdevumus. Pēdējiem katrai dienai burtnicā paredzēta sava lapas pusē.

Mēneša beigās korespondents šādi izpildītu burtnicu iesūtīja Valsts statistiskai pārvaldei.

Pavisam ienākušo burtnicu bij:

1926. g.	No Pīgas	No provinces	Kopā
aprīlī	78	92	170
maijā	72	81	153
jūnijā	71	82	153
jūlijā	57	81	138
augustā	61	76	137
septembrī	55	72	127
oktobrī	49	75	124
novembrī	48	68	116
decembrī	49	65	114
1927. g.			
janvārī	79	123	202
februārī	73	120	193
martā	69	111	180
Kopā	761	1 046	1 807

Apstrādāšanai nederīgas burtnīcas (netipiskas ģimenes, nepilnīgi un kļūdaini ierakstījumi u. t. t.)

Sakopšanā ņemtas 474 (62,9%) 554²⁾ (52,9%) 1 028 (56,9%)

Valsts ierēdņi, skolotāji, slimo kasu darbinieki un grāmatveži, budžetus sakopojot, apvienoti intelektuālā darba, dažādu arodu amatnieki, vienkārši strādnieki un kalpotāji — fiziska darba strādnieku grupā.

Vidējo aprēķināšanai personas pārvērstas patērētāju vienībās, pielietojot sekošās skalas:*)

1) Vācu skala (ienākumiem un izdevumiem):

vecums	līdz 4 g.	4—7 g.	7—10 g.	10—13 g.
vir.				
siev.	0,1	0,2	0,3	0,4

2) Atwater'a skala (pārtikai)

vecums	līdz 2 g.	2—6 g.	6—10 g.	10—12 g.
vir.				
siev.	0,3	0,4	0,5	0,6

13—15 g.	15—17 g.	17—19 g.	vecāki par 19 g.
0,5	0,7	0,9	1,0
	0,6	0,7	0,8

12—13 g.	13—15 g.	15—17 g.	vecāki par 17 g.
0,7	0,8	0,9	1,0
0,6	0,7	0,8	0,8

*) Samērā lielais apstrādāšanai nederīgo burtnīcu skaits izskaidrojams ar to, ka V. st. pārvaldei nebija līdzekļu īpašu instruktoru algošanai, kas uz vietām sekotu budžetu korespondentu darbībai.

2) Pēc vietām tās sadalās sekoši: Liepāja — 158, Ventspils — 74, Daugavpils — 44, Jelgava — 37, Valmiera — 24,

Cēsis — 12, Madona — 17, pārējās pilsētās Vidzemē — 97, Kurzemē — 24, Zemgalē — 55, Latgalē — 52.

*) Šīs skalas, kā Latvijas apstākļiem vispiemērotākās, ieteiktas no īpašās komisijas, kuŗā ietilpa prof. Dr. med. Fērmanis, vec. docents Dr. med. Skuja (fizioloģijas katedra) un Valsts stat. pārvaldes ārsts-konsultants Dr. Vanags.

Attiecībā uz ieņēmumiem un izdevumiem apstrādātie budžēti aptver:

	Par Rīgu			Par provinci		
	Intellektuāla darba strādnieki	Fiziska darba strādnieki		Intellektuāla darba strādnieki	Fiziska darba strādnieki	
	Saimniecību skaits	Ģimenes loc. skaits	Patērētāju vienību skaits	Saimniecību skaits	Ģimenes loc. skaits	Patērētāju vienību skaits
1926. g.						
aprīli	22	70	52	29	96	69
maijā	22	69	51	21	69	48
jūnijā	22	69	51	22	71	51
jūlijā	22	69	51	25	83	60
august.	22	68	51	22	68	49
sept.	22	71	52	22	68	49
oktobrī	22	76	54	20	61	46
nov.	20	66	48	18	57	42
dec.	19	62	45	16	50	35
1927. g.						
janvārī	17	54	39	15	49	33
febr.	14	46	33	15	48	33
martā	14	46	32	11	34	24

Katrai korespondentu grupai (intellektuāla darba strādniekiem Rīgā, fiziska darba strādniekiem Rīgā, intelektuāla darba strādniekiem provincē, fiziska darba strādniekiem Rīgā, fiziska darba strādniekiem provincē) vispirms saskaitīti par katru mēnesi pēc posteņiem visi ienākumi un visi izdevumi. Pēc tam saummas dalītas uz grupas patērētāju vienību skaitu attiecīgā mēnesī. Tāda ceļā dabūti atsevišķa grupu ienākumi un izdevumi par katru mēnesi uz 1 patērētāju vienību, pirmie sadalīti posteņos pēc ienākumu avotiem, pēdējie — pēc apmierināmo vajadzību rakstura. Beidzot, aprēķinot zināmas grupas visu mēnešu ienākumu vai izdevumu aritmētisko vidējo, iegūti šīs grupas caurmēra mēneša ienākumi un izdevumi laikmetā no 1926. gada aprīļa līdz 1927. g. martam.

Attiecībā uz pārtiku apstrādātie budžēti aptver:

	Par Rīgu			Par provinci		
	Intellektuāla darba strādnieki	Fiziska darba strādnieki		Intellektuāla darba strādnieki	Fiziska darba strādnieki	
	Saimniecību skaits	Personu skaits	Patērētāju vienību skaits	Saimniecību skaits	Personu skaits	Patērētāju vienību skaits
1926. g.						
aprīli	22	82	56	28	104	75
jūlijā	21	75	53	24	87	64
oktobrī	21	81	54	19	69	51
1927. g.						
janvārī	16	60	41	14	47	36

Ievērojot pārtikas jautājuma komplikāto apstrādāšanu, šis darbs veikts tikai attiecībā uz dažādu gadu laikus reprezentējošiem 4 mēnešiem — janvārī, aprīlī, jūlijā un oktobrī. Materiālu sakopšanas gaita visumā tāda pat, kā pie ienākumu-izdevumu sakopšanas. Jāatzīmē tikai, ka pēdējā gadījumā bij ņemti vērā vienīgi ģimenes locekļi t. i. personas, kas no saimniecības saņēma pilnu uzturu — pārtiku, dzīvokli ar apkurināšanu un apgaismošanu, drēbes, apavus, līdzekļus satiksmē un kultūrāli-sabiedrisko vajadzību apmierināšanai u. t. t., u. t. t. Pārtikas jautājumā šīm personām pievienoti apakšnieki, pansionāri, viesi un apkalpotāji, ar vārdu sakot visi, kas kaut 1 dienu ēdināti saimniecībā. Nav ņemti vērā pārtikas jautājuma vientuļi budžēti, kas ēd pastāvīgi ārpus mājas.

Ieņēmumu-izdevumu noskaidrošanai ņemtās ģimenes caurmērā bij 3,79 ģimenes locekļi (ģimenes galvu ieskaitot) katrā, pārtikas izpētīšanai ņemtās saimniecībās — 3,53 personas.

Ainu par ģimeņu sastāvu pēc dzimuma un vecuma sniedz sekošā tabele:

Ieņēmumu-izdevumu noskaidrošanai ņemto ģimeņu sastāvs 1926. gada jūlijā	Pieauguši		
	vīr.	siev.	Kopā
Bērni	105	121	226
17 — 19 g.	4	2	6
15 — 17 " "	4	5	9
13 — 15 " "	2	2	4
10 — 13 " "	9	6	15
7 — 10 " "	8	11	19
4 — 7 " "	7	5	12
līdz 4 " "	24	17	41
Kopā	163	169	332

Pārejot uz ieņēmumu-izdevumu izpētīšanu, jāatzīmē, ka sakopotie budžēti reprezentē kārtīgas ģimenes, kas cenšas dzīvot savu ienākumu robežās, turoties izdevumos pie taupības un lietderības principa. Būtu, protams, interesanti iegūt arī pārskatu par to ģimeņu saimniecību, kas savos izdevumos ir neapdomīgākas un varbūt pat vieglprātīgākas. Par nožēlošanu, šīs ģimenes izslid no statistiskās novērošanas, jo tām parasti trūkst pacietības dienu no dienas gada laikā atzīmēt visus savus ieņēmumus un izdevumus.

Sacītāis tomēr nemazina šeit publicēto skaitļu nozīmi: tie rāda, kādu dzīves veidu mūsu algotie darbinieki var ieturēt saprātīgi saimniekojot pie saviem pašreizējiem ieņēmumiem.

Ieņēmumi un izdevumi. Ieņēmumu-izdevumu bilance uz 1 patērētāja vienību caurmērā mēnesī bija:

	Rīgā		Provincē	
	Intellektuāla darba strādnieki	Fiziska darba strādnieki	Intellektuāla darba strādnieki	Fiziska darba strādnieki
Ieņēmumi	118,22	75,06	98,01	59,84
Kredīts un avansi	8,48	1,40	8,99	5,58
Aizņēmumi	5,47	1,38	4,10	3,77
Kopā	132,17	77,84	111,10	69,19
Izdevumi	124,56	74,55	107,12	67,84
Aizdevumi	7,61	3,29	3,98	1,35
Noguldīj. Atlikums				
Kopā	132,17	77,84	111,10	69,19

Lai spriestu par apskatāmo ģimeņu saimniecības rezultātiem, salīdzināsim to ienākumus ar izdevumiem:

	Rīgā		Provincē	
	Intellektuāla darba strādnieki	Fiziska darba strādnieki	Intellektuāla darba strādnieki	Fiziska darba strādnieki
Ienākumi	118,22	75,06	98,01	59,84
Izdevumi	124,56	74,55	107,12	67,84
Starpība	-6,34	+0,51	-9,11	-8,00

Sprīdēt pēc šiem ģimenes budžetu statistikas datiem, mūsu algas cilvēki, atskaitot fiziska darba strādnieku Rīgā, tā tad, saimniekojuši ar deficītu. Visgrūtāki klājies darbiniekiem provincē, no kuriem intelektuāla darba strādniekam iztrūcis Ls 9,11, bet fiziska darba strādniekam Ls 8,— caurmērā mēnesī uz patērētāja vienību. Galvas pilsētā intelektuāla darba strādniekam iztrūka Ls 6,34, kamēr fiziska darba strādnieka saimniecība uzrādīja Ls 0,51 lielu atlikumu.

Kā jau minējam, budžetu korespondenti rekrutējās no saimnieciski saprātīgākām ģimenēm. Ja nu viņu saimniecības tomēr uzrāda deficītu, tad jāpieļauj, ka dzīves līmenis tiem bijis augstāks par ieņēmumiem.

Ieņēmumu un ainu sniedz sekošā tabele:

	Caurmērā uz 1 patērētāja vienību			
	Rīgā		Provincē	
	Intellektuāla darba strādnieki	Fiziska darba strādnieki	Intellektuāla darba strādnieki	Fiziska darba strādnieki
Ģimenes galvas peļņa	92,75	70,17	61,51	79,02
Ģimenes locekļu peļņa	17,25	13,05	8,95	11,50
Pārejie ieņēmumi	22,17	16,78	7,38	9,48
Kopā	132,17	100,00	77,84	100,00

Ģimenes galvas peļņa, kā redzam, dominē visu kategoriju darbinieku ieņēmumos. No vienas puses ģimenes locekļi pelnījuši vairāk Rīgā, kā provincē, no otras puses — intelektuāla darba strādnieku ģimenes — vairāk kā fiziska darba strādnieku ģimenes.

Par saimnieciski stabilāku uzskatāma tā ģimene, kuras ieņēmumi sastādās no cietas algas galvenās nodarbošanās vietā. No šī viedokļa pirmo vietu ieņem fiziskā darba strādnieks Rīgā (85,92% no ieņēmumu kopsummas); tam seko galvas pilsētas intelektuāla darba strādnieks (78,83%), provinces intelektuāla darba strādnieks (73,65%) un fiziska darba strādnieks (65,70%). Pēdējam no katriem izdriem

Ls 100,— gandrīz Ls 35,— bij jāsavāc no dažādiem sīkiem gadījuma dabas pārējiem ieņēmumiem.

Pārējos ieņēmumos figūrē: parādi veikaliem un kooperātiem; avansi uz algas rēķina; pašu saimniecības ražojumi; žagaru, ogu un sēņu ievākšana, istabu un gultas vietu izīrēšana; pārtikā turamo iemaksas; agrākie ietaupījumi, atmaksāti aizdevumi; aizņēmumi; dažādu lietu un pašu vajadzībām domātā krājuma pārdošana; pabalsti no radiem, privātām personām un organizācijām — un — dažādi citi ieņēmumi.

Izdevumu un ainu tēlo sekošā tabelīte:

		Caurmērā mēnesī uz 1 patērētāja vienību			
		Rīgā		Provincē	
		Intellektuāla darba strādņ.		Fiziska darba strādņ.	
		Ls	%	Ls	%
1. Pārtika	42,75	32,35	37,51	48,19	39,52
2. Dzīvoklis	10,21	7,72	4,84	6,22	6,10
3. Apkurināšana	2,96	2,24	2,31	2,37	2,93
4. Apgaišana	1,77	1,34	0,84	1,08	1,10
5. Inventārs	6,83	5,17	2,23	2,86	5,92
6. Apģērbs	21,51	16,27	10,20	13,10	15,13
7. Satiksmē	4,90	3,71	2,51	3,22	2,70
8. Kulturelie izdev.	8,62	6,52	2,91	3,74	7,84
9. Sabiedriskie izdev.	3,01	2,27	0,71	0,91	1,79
10. Nodokļi	0,96	0,73	0,20	0,26	0,70
11. Fārējie izdevumi	21,86	16,64	10,99	14,12	24,75
12. Atlikums	6,79	5,14	2,59	3,33	2,45
	132,17	100,00	77,84	100,00	111,10
					100,00
					69,19
					100,00

Fiziska darba strādniekam pārtikai tā tad, iziet 45,27% līdz 48,19% no kopizdevumiem. Apmēram tik pat iziet šis vajadzības apmierināšanai Zviedrijā (42,6%), kamēr Igaunijā strādnieks pārtikai izdod caurmērā 58,5% no izdevumu kopsummas.

Nākošais lielākais izdevumu postenis ir apģērbs, kas fiziska darba strādniekam prasa 15,10—15,18% no kopizdevumiem. Zviedrijā šis postenis sastāda 15,8% no minētās summas, Igaunijā — tikai 2,5—7,7%.

Trešo vietu mūsu fiziska darba strādnieka izdevumu skalā ieņem dzīvokļa īre ar 5,12—6,32%. Dzīvokļa īrei Rīgā seko kulturelie izdevumi (3,74%), bet provincē — inventārs (2,95%).

Intellektuāla darba strādnieka izdevumos kulturelie izdevumi ar 6,52—7,05% stāv trešā vietā.

Pārējos izdevumos, kas fiziska darba strādniekam iztaira 14,12—24,57%, bet intelektuāla darba strādniekam 16,54% līdz 22,38% no kopizdevumiem, ietilpst ar veselības kopšanu un tīrību saistīti izdevumi, smēķēšana un dzērieni, izpriecās, dāvinājumi, puķes un zaļumi, apbedīšanas izdevumi, izdevumi ģimenes darzinu uzturēšanai un lopbarībai, parādu atmaksas un 0% par aizdevumiem, noguldījumi, pabalsti un uztura nauda uz laiku ārpus ģimenes atrodošiem ģimenes locekļiem, tiesas izdevumi un soda naudas, apkalpošana, sērkoņi u. c. sīki izdevumi.

Ievērojot to, ka šie izdevumi, tāpat arī pārējie posteni detalizētā veidā sniegti attiecīgā tabeļē, neuzkavējoties pie tiem ilgāki, pāriesim tieši uz pārtikas jautājumu.

Pārtikai ir trejāds uzdevums: 1) uzturēt ķermeni normālā fizioloģiskā procesā noritēšanai nepieciešamo temperatūru (apm. 37,3° C.), 2) ražot ārējam darbam vajadzīgo enerģiju — un — 3) dot materiālu ķermeņa audu uzbūvei un to atjaunošanai. Pirmo un otro uzdevumu pārtika veic pateicoties savam ogļū hidrātu (stērkelēm bagātās vielas: labības produkti, sakņāji un dārzāji, cukurs) un tauku vielu (dzīvnieku un augu tauki, sviests, eļļas) saturam, bet pēdējo — pateicoties proteīna (gaļa, piens, siers, olas) saturam.

Cilvēka organisms zināmā mērā ir pielīdzinājams krāsniņ: tas sadedzina viņā ievestās barības vielas un ražo uz pēdējo rēķina siltumu un citus enerģijas veidus. Šis degšanas process organismā norit tikai ievērojami gausāk, kā krāsni, pie kam proteīna sadegšana nenorisinās pat līdz galam.

Ja organisms uzņem taisni tik daudz barības, kā tam nav jālaiž apgrozībā paša sastāvdaļas, tas nenoliesē, citiem vārdiem, nemainās zināmu laiku savā svarā. Šādu stāvokli sauc par fizioloģiskā līdzsvara stāvokli. Nav grūti aprēķināt siltuma daudzumu, kuru attīsta fizioloģiskā līdzsvara esošs organisms. Ja to zinām, tāpat ja zinām arī atsevišķu pārtikas līdzekļu spēju attīstīt sadegot vienu vai otru siltuma daudzumu, tad varām viegli aprēķināt, cik pārtikas cilvēkam diennaktī jāuzņem, lai tas uzturētos fizioloģiskā līdzsvarā.

Lai aprēķinātu atsevišķa pārtikas līdzekļa spēju ražot siltumu, to sadedzina ārpus cilvēka organisma līdz to pašu degšanas produktiem iegūšanai, kādi rodas sadegot tam organismā. Šo maksimāli sadedzināšanai iegūto siltumu mērī ar īpašu aparātu. Par mēra vienību — lielo kaloriju (Ca) — pieņem siltuma daudzumu, kas vajadzīgs, lai 1 litra ūdens temperatūru paceltu par 1° C.

Šādā ceļā noskaidrots, ka 1 grams proteīna sadegot dod 4,6 Cal., 1 grams tauku vielu — 9,3 Cal. un 1 grams ogļū hidrātu — 4,0 Cal.

Pēc dažādu autoru aprēķiniem 1 patērētāja vienībai t. i. pieaugušam vīrietim 1 diennaktij vajadzīgs sekošs kaloriju skaits:

	Pie viegla darba)	Pie vidēja darba)	Pie smaga darba)	Pie ļoti sm. darba)
Pēc Dr. Sittler'a	2 500	2 700	3 000	—
" Dr. Rubner'a	—	2 700	—	—
" Schall'a un Heisler'a	2 450	3 150	3 500	4 200—6 000
" Meinert'a — Engel'a	—	2 920	—	—
" Prof. Atwater'a	2 980	3 520	4 070	—
Caurmērā	2 643	2 998	3 523	4 200—6 000

Tagad par barības vielu saturu mūsu pārtikā. Dr. Sittler's savā apcerējumā „Grundlinien einer gesunden Lebensweise“ nāk pie slēdziena, ka 1 patērētāja vienībai diennaktij pietiek ar 80—100 gr. proteīna, 125 gr. tauku vielu un 250—300 gr. ogļū hidrātu.

Proteīna uzvieta iet enerģijas ražošanai, kādam mērķim šī barības viela visnotaļ neatbilst. Pēdējās gausā sadegšanā uzstāda organismam stipri augstas prasības, tādēļ virs 90 gr. normas uzņemta proteīna izmantošanas pakāpe ir relatīvi zemāka, kā taukiem un ogļū hidrātiem. Tauku normas pārsniegums, turpretim, ir bīstams tai ziņā, ka var sabojāt kuņģi. Bez tam iebildumi pret pārsniegtu proteīna un tauku vielu lietošanu celami arī no saimnieciskā viedokļa: abas šīs barības vielas ietilpst galvenā kārtā tikai dārgākajos pārtikas līdzekļos — sviestā, gaļā, piena produktos un olās.

Kas attiecas uz ogļū hidrātiem, tikai veselīgs cilvēks var ilgāku laiku uzņemt tos vairāk par 300 gr. diennaktī, neriskējot pie tam pārlādēt savu gremošanas aparātu.

1) Pēc Schall'a-Heisler'a zem viegla darba saprotams: a) intelektuāls darbs, b) darbs, kuru izpilda sēdot, nodarbinot pie tam tikai vietējos muskuļus. Šai kategorijai pieskaitāmi uzraugi, strādnieki — mašīnu vadītāji un regulētāji, ārsti, tirgotāji, skolotāji, laboranti, burtlīči, drēbnieki, rakstveži, tekstilstrādnieki, papirusu strādnieki u. t. t.

Vidējā darba kategorijā ietilpst strādnieki, kas vai nu sēdot izpilda smagu darbu, vai arī strādā stāvēot (pie kam fiziskais darbs tomēr nav pārsvarā), vai — beidzot — stāvējot dienesta uzdevumos. Tie būtu: daudzi būvamatnieki, mašīnu strādnieki, atslēdznieki, galdnieki, kurpnieki, kalpones, vēstulū iznēsātāji, kareivji garnizonos u. t. t.

Smagā darba kategorijā ieskaitāmi tie strādnieki, kuru darbs galvenā kārtā prasa muskuļu spēku. Kā tāds varām atzīmēt ierūniekus, kalējus, aldarus, kareivjus steigu gājienā u. t. t.

Ļoti smaga darba kategorijā ietver visai smaga muskuļu darba izpildītājus: laukstrādniekus, zemes darbu strādniekus, ostas strādniekus, sportistus u. t. t.

Nemot vērā arī Voita un Atwater'a datus, dabonām sekošās barības vielu vidējās attiecības (‰/‰) mūsu pārtikai, kas būtu uzskatāmas ideālas:

	Proteins	Tauku vielas	Ogļu hidrāti	Kopā
Pec Sittler'a . . .	15,5 ^o / _o	23,5 ^o / _o	61,5 ^o / _o	100,5 ^o / _o
Voit'a . . .	17,5	8,3	74,2	100,0
Atwater'a . . .	18,5	20,1	61,4	100,0
Caurmērā . . .	17,5^o/_o	17,5^o/_o	65,5^o/_o	100,0^o/_o

Pievēstais teorētiski nepieciešamais barības vielu un kaloriju saturs 1 diennakts pārtikai domāts veselam vīrietim vidējos gados mērenā klimata joslā.

Tabelēs, kurās sniedzam pētāmo saimniecību pārtikas līdzekļu patēriņu uz 1 patērētāja vienību, barības vielu un kaloriju saturu esam aprēķinājuši pēc Schall'a-Heisler'a „Nahrungsmittel-tabelle“ 7. izdevuma (Leipzig, 1925). L. U. ķīmijas fakultāte, profesora E. Zariņa personā, parādīja Valsts stat. pārvaldei laipnu pretimnākšanu, pārbaudot šīs tabeles un papildinot tās ar dažiem iztrūkstošiem produktiem (kanepju sēklas, saules puķu sēklas, melnēns, Tīriņu desas, vēzi, pilnpiena un vājpiena jaunu siers u. t. t.). Pēc fakultātes atsauksmes Schall'a-Heisler'a tabulās pievests pārtikas produktu vidējais ķīmiskais sastāvs un tās var lietot arī mūsu apstākļos.

Sekošās 4 tabelītes rāda, cik kaloriju darbinieki faktiski patērējuši uz 1 patērētāja vienību diennakti:

Intellektuāla darba strādnieki Rīgā.

	1926. g. aprīlis ca	1926. g. jūlijs ca	1926. g. oktobris ca	1927. g. janvāris ca	Caurm. ca
A. Augu valsts produkti . . .	1655,70	1461,83	1776,39	1702,81	1649,06
I. Labības produkti . . .	966,04	827,74	1004,39	987,31	946,37
II. Pākšu augi . . .	13,31	38,74	12,68	36,33	25,39
III. Saknes un dārzāji . . .	268,87	129,86	309,37	323,75	257,96
IV. Augļi un ogas . . .	17,02	44,03	117,15	18,16	49,08
V. Dažādi . . .	389,96	421,46	332,80	336,82	370,26
B. Dzīvnieku valsts produkti . . .	1170,67	1104,12	1255,26	1313,54	1210,39
I. Gaļa un tauki . . .	530,58	350,83	570,08	750,80	550,37
II. Piens un piensulas . . .	541,36	674,90	603,74	493,13	578,28
III. Zivis un konzervi . . .	98,73	78,39	81,44	69,61	82,01
Kopā . . .	2826,37	2565,95	3031,65	3015,95	2859,95

Fiziska darba strādnieki Rīgā.

	1926. g. aprīlis ca	1926. g. jūlijs ca	1926. g. oktobris ca	1927. g. janvāris ca	Caurm. ca
A. Augu valsts produkti . . .	1731,32	1721,83	2078,84	1622,25	1788,58
I. Labības produkti . . .	1154,60	1080,87	1165,42	1086,55	1121,86
II. Pākšu augi . . .	24,84	21,29	31,62	37,06	28,62
III. Saknes un dārzāji . . .	174,76	200,68	484,35	159,76	255,04
IV. Augļi un ogas . . .	8,49	33,22	77,98	17,33	34,23
V. Dažādi . . .	368,83	385,85	318,35	321,55	348,89
B. Dzīvnieku valsts produkti . . .	1051,72	1161,30	1099,83	942,19	1063,69
I. Gaļa un tauki . . .	460,41	329,39	475,32	400,12	416,31
II. Piens un piensulas . . .	499,70	751,23	557,39	482,08	572,65
III. Zivis un konzervi . . .	91,61	80,90	66,72	59,99	74,73
Kopā . . .	2783,04	2883,13	3178,47	2564,44	2852,27

Intellektuāla darba strādnieki provincē.

	1926. g. aprīlis ca	1926. g. jūlijs ca	1926. g. oktobris ca	1927. g. janvāris ca	Caurm. ca
A. Augu valsts produkti . . .	1901,78	1963,86	2179,75	2143,75	2047,29
I. Labības produkti . . .	1160,56	1199,89	1226,35	1210,17	1199,24
II. Pākšu augi . . .	22,53	25,62	28,55	30,54	26,81
III. Saknes un dārzāji . . .	300,40	207,28	519,24	381,75	352,17
IV. Augļi un ogas . . .	9,69	50,60	75,19	14,54	37,04
V. Dažādi . . .	408,60	481,07	330,48	506,76	431,70
B. Dzīvnieku valsts produkti . . .	1289,62	1437,91	1332,85	1375,76	1359,04
I. Gaļa un tauki . . .	430,82	310,65	533,63	595,31	467,60
II. Piens un piensulas . . .	748,18	1008,26	729,65	710,66	799,04
III. Zivis un konzervi . . .	110,62	119,00	69,57	70,39	92,40
Kopā . . .	3191,40	3401,77	3512,60	3519,32	3406,33

Fiziska darba strādnieki provincē.

	1926. g. aprīlis ca	1926. g. jūlijs ca	1926. g. oktobris ca	1927. g. janvāris ca	Caurm. ca
A. Augu valsts produkti . . .	2274,67	2269,17	2490,72	2194,11	2307,17
I. Labības produkti . . .	1340,69	1389,90	1403,81	1392,75	1381,76
II. Pākšu augi . . .	22,66	31,99	11,07	9,38	18,78
III. Saknes un dārzāji . . .	527,16	404,78	604,54	489,42	506,48
IV. Augļi un ogas . . .	5,87	25,08	36,40	12,55	19,97
V. Dažādi . . .	378,38	417,42	434,90	290,01	380,18
B. Dzīvnieku valsts produkti . . .	823,63	975,77	1033,96	885,97	929,73
I. Gaļa un tauki . . .	295,34	241,75	426,43	468,55	358,02
II. Piens un piensulas . . .	449,47	654,78	535,21	350,73	497,56
III. Zivis un konzervi . . .	78,82	79,24	71,92	66,69	74,16
Kopā . . .	3098,30	3244,94	3524,28	3080,08	3236,90

Barības vielu saturs diennakts rācijās 1 patērētāja vienībai bij:

	Rīgā	Intellektuāla darba strād. gram.	Fiziska darba strād. gram.
Proteins	93,39	— 16,41	87,39 — 14,45
Tauku vielas	93,75	— 16,38	83,39 — 13,80
Ogļu hidrāts	384,68	— 67,21	433,83 — 71,75
Kopā	572,82	— 100	604,61 — 100
Kaloriju skaits	2 859,95		2 852,27
Provincē	gram.	gram.	
Proteins	100,10	— 14,43	82,31 — 12,01
Tauku vielas	104,99	— 15,08	77,43 — 11,33
Ogļu hidrāts	488,83	— 70,40	525,31 — 76,66
Kopā	693,92	— 100	685,28 — 100
Kaloriju skaits	3 406,33		3 236,90

Diennakts pārtikas rācija izmaksāja:

	Rīgā					Provincē				
	1926. g. aprīlis	1926. g. jūlijs	1926. g. oktobr.	1927. g. janvār.	Caurm. mēra	1926. g. aprīlis	1926. g. jūlijs	1926. g. oktobr.	1927. g. janvār.	Caurm. mēra
	Ls	Ls	Ls	Ls	Ls	Ls	Ls	Ls	Ls	Ls
Intellekt. darba strādniekam	1.22	1.27	1.25	1.14	1.22	1.09	1.10	1.08	1.12	1.10
Fiziska darba strādniekam	1.03	1.14	1.11	0.92	1.05	0.82	0.82	0.86	0.81	0.83
bet 1000 Ca (santimos):										
	Rīgā					Provincē				
Intellekt. darba strādniekam	43	49	41	38	43	34	32	31	32	32
Fiziska darba strādniekam	37	40	35	36	37	26	25	24	26	25

Vislielako kaloriju skaitu diennakti patērējuši intelektuāla darba (3406,33) un fiziska darba (3236,90) strādnieki provincē.

Fiziska darba strādnieka kaloriju patēriņš kā Rīgā, tā provincē atbilst teoretiskām normām, kamēr intelektuāla darba strādnieku kaloriju patēriņš, sevišķi provincē, ievērojamā pārsniedz šīs normas.

Barības vielu saturs ziņā vistuvāk ideālām teoretiskām attiecībām stāv intelektuāla darba strādnieka pārtika Rīgā, kaut gan arī pārējās grupās tā uzskatāma par apmierinošu.

Uzkrīt lielu pārtikas līdzekļu dažādība, kā intelektuāla, tā fiziska darba strādnieka pārtiņā. Visumā budžetos uzrādīti 155 dažādi pārtikas līdzekļi un garšvielas:

Augu valsts produkti:

Labības produkti	25
Pākšu augi	2
Saknes un dārzeņi	14
Augļi un ogas	16
Dažādi	17

74

Dzīvnieku valsts produkti:

Gaļa un tauki	37
Liens un olas	13
Zivis un konservi	21
Garšvielas	71
Kopā	155

Intelektuāla darba strādnieks, izvēloties dārgākus pārtikas līdzekļus, Rīgā izdod par pārtiku vienai kalorijai 16,22%, bet provincē — 28,00% vairāk, kā fiziska darba strādnieks.

Tā kā 1926. gadā ģimenes budžetu statistiku izveda pirmo reizi, tad arī pēc tās rezultātiem varam spriest tikai par algas cilvēka saimniecības stāvokli. Nākošā ģimenes saimniecību novērošana, kas — jādama — notiks 1936. gadā, dos iespēju konstatēt arī pārmaiņas, kādas būs notikušas šais 10 gados intelektuāla un fiziska darba ievērojumu un izdevumu apmēros un to struktūrā.

5. Darba tirgus un sabiedriskie darbi.

5. Marché du travail et travaux publics.

Attiecību, kāda pastāv starp darba roku pieprasījumiem un piedāvājumiem dēvē, parasti, par stāvokli darba tirgū. Pēdējais var būt trejāds:

- pieprasījumi var pārsniegt piedāvājumus (darba roku trūkums),
- pieprasījumi var izlīdzināties ar piedāvājumiem (ideālais līdzsvara stāvoklis),
- pieprasījumi var būt mazāki par piedāvājumiem (bezdarbs).

Par darba roku trūkumu Latvijā līdz šim runāts tikai lauksaimniecībā. Valsts statistiskās pārvaldes izdevumā „Latvijas Lauksaimniecība 1928. gadā” atrodam par to tuvākus datus.

Pārvaldes lauksaimniecības statistikas nodaļa gadu no gada uzstāda saviem brīvkorespondentiem — pēdējā gadā arī pagastu valdēm — jautājumu, vai novērots laukstrādnieku trūkums. Korespondentu atbildes uz šo jautājumu sakopotas sekošā pārskatā:

No katriem 100 korespondentiem laukstrādnieku trūkumu novērojoši:

Vidzemē:	1926.	1927.	1928.
Gada un vasaras str-ku	80	59	52
Dienas str-ku	40	43	21
Kurzemē:			
Gada un vasaras str-ku	61	50	47
Dienas str-ku	37	42	17
Zemgalē:			
Gada un vasaras str-ku	58	41	32
Dienas str-ku	36	31	14
Latgalē:			
Gada un vasaras str-ku	26	17	11
Dienas str-ku	11	16	8
Latvijā:			
Gada un vasaras str-ku	64	47	40
Dienas str-ku	35	37	17

No augšēja pārskata redzams, ka visasākais laukstrādnieku trūkums saskatīts Vidzemē. No katriem 100 turienes lauku korespondentiem darba roku trūkumu attiecībā uz gada un vasaras str-kiem novērojuši: 1926. gadā 80, 1927. gadā 59 un 1928. gadā 52 korespondenti, bet attiecībā uz dienas strādniekiem to pašu konstatējuši: 1926. gadā 40, 1927. gadā 43 un 1928. gadā 21 korespondenti. Pārējās Latvijas apgabalos priekš gada un vasaras strādniekiem šie skaitļi svārstās: 1926. gadā starp 26 un 61, 1927. gadā starp 17 un 50, 1928. gadā starp 11 un 47, bet priekš dienas strādniekiem — 1926. gadā starp 11 un 37, 1927. gadā starp 16 un 42, 1928. gadā starp 8 un 17.

Vēl minētais pārskats rāda, ka algoto darba roku trūkums uz laukiem gadu no gada krit. 1926. gadā visā valstī caurmērā no katriem 100 korespondentiem gada un vasaras str-ku trūkumu atzina 64, 1927. gadā 47, bet 1928. gadā 40 korespondenti. Dienas strādnieku trūkumu 1926. gadā no 100 korespondentiem saskatīja 55, 1927. gadā 37, bet 1928. gadā vienīgi 17 korespondenti. Šāda laukstrādnieku trūkuma samazināšanās, jādama, izskaidrojama ar diviem apstākļiem: 1) sakarā ar pēdējos gados zemkopībai nelabvēlīgo lauku samazinājusies paši pieprasījumi pēc darba rokām, jo daudzi lauksaimnieki līdz minimumam ierobežo

algoto strādnieku skaitu savās saimniecībās un 2) zināms svārs pie darba roku pieprasījumu un piedāvājumu izlīdzināšanas piekrit arī laukstrādnieku kontingenta paplašināšanai ar ieceļojošiem strādniekiem.

1928. gadā no citurienes ievesti lauku darbiem pavisam bija 48.539 strādnieki. Pēc apgabaliem, kuos viņi ieceļojuši, kā arī pēc darbiem, kādos tie nodarbināti, ieceļotāji sadalās šādi:

	Vidzemē	Kurzemē	Zemgalē	Latgalē	Latvijā	%/o
Laukstrādnieki	14352	6295	17574	29	38350	79,01
Meža strādnieki	1921	713	985	44	3663	7,55
Būvstrādnieki	1160	949	1032	2	3143	6,47
Grāvrāči un ceļu strādnieki	1322	1153	908	—	3383	6,97
Kopā	18755	9110	20599	75	48539	100
%/o	38,64	18,77	42,44	0,15	100	

Zemgalē, kur visvairāk ieceļotāju (42,44% no kopskaita), ja neskaita Latgali, 1928. gadā vismazāk arī trūcis darba roku. No 100 turienes korespondentiem tikai 32 liecina laukstrādnieku trūkumu, kamēr Kurzemē šo liecinājumu skaits ir vienlīdzīgs 47, bet Vidzemē 52.

Lielākā daļa no ieceļotājiem (79,01% no kopskaita) nodarbināti pie lauku darbiem; pārējie pie meža darbiem (7,55%), pie būvdarbiem (6,47%), grāvju rakšanai un ceļu labošanai (6,97%).

Ieceļojošos strādniekus, pēc vietām, no kurām tie nākuši, var sadalīt 5 grupās:

1. No pilsētām 1928. gadā lauku pagastos ieceļojuši:

	Vidzemē	Kurzemē	Zemgalē	Latgalē	Latvijā	%/o
Laukstrādnieki	4991	2645	5235	23	12894	83,04
Meža strādnieki	606	377	351	44	1378	8,87
Būvstrādnieki	247	131	403	2	783	5,04
Grāvrāči un ceļu strādnieki	215	111	147	—	473	3,05
Kopā	6059	3264	6136	69	15528	100
%/o	39,02	21,02	39,52	0,44	100	

Strādnieki no pilsētām, galvenā kārtā aizplūduši uz Zemgali (59,32%) un Kurzemi (39,02%). Tas izskaidrojams ar to, ka šie apgabali ir vistuvāki galvenajiem centriem, no kuriem nāk ieceļotāji — Rīgai un Jelgavai. Lielais vairums pilsētas strādnieku (85,04%) nodarbināti pie lauku darbiem.

2. No Latgales pārējos apgabalos 1928. gadā ieceļojuši:

	Vidzemē	Kurzemē	Zemgalē	Latvijas min. 3 apgabalos	%/o
Laukstrādnieki	8 505	564	4 643	13 712	66,41
Meža strādnieki	1 266	271	492	2 029	9,83
Būvstrādnieki	887	695	556	2 138	10,35
Grāvrāči un ceļu str-ki	1 101	964	703	2 768	13,41
Kopā	11 759	2 494	6 394	20 647	100
%/o	56,95	12,08	30,97	100	

Ari latgalieši devušies darbā tiem tuvākos apgabalos — uz Vidzemi (56,96%) un Kurzemi (50,97%). Pretēji pilsētas strādniekiem, laba daļa viņu (33,59%) nodarbināti nevis kā laukstrādnieki, bet gan kā mēzu strādnieki, būvstrādnieki, grāvrāci un ceļu strādnieki.

5. No kaimiņu valstīm 1928. gadā Latvija ieceļojuši:

	Vidzeme	Kurzeme	Zemgale	Latgale	Latvija	%/o
Laukstrādnieki	856	3 086	7 796	6	11 744	94,99
Meža strādnieki	49	65	142	—	256	2,07
Būvstrādnieki	26	123	73	—	222	1,79
Grāvrāči un ceļu strādnieki	6	78	58	—	142	1,15
Kopā	937	3 352	8 069	6	12 364	100
%/o	7,38	27,31	65,26	0,05	100	

Zemgalē, kurai visgarākās robežas ar mūsu kaimiņiem Lietuvu un Poliju, visvairāk no šīm valstīm arī ieplūdis darba spēks (65,26%). Pēdējais gandrīz pilnos apmēros (94,99%) bija nodarbināti tieši lauksaimniecībā.

Atzīmēsim vēl, ka no visa 1928. gadā mūsu laukos ieceļojušo strādnieku kopskaita — 48.539 — pilsētas deva, kā augšējie cipari rāda, 15.528 jeb 31,99%, Latgale — 20.647 jeb 42,54% un ārzemes — 12.364 jeb 25,47%.

Bezdarbs Latvijā novērojams tikai pilsētās. Pirms aplūkot to tuvāki, skaidrības labā apstāsimies uz mirkli pie paša bezdarba jēdziena definējuma.

Ārzemēs par bezdarbnieku dēvē algas cilvēku, kas prot strādāt, spēj strādāt, grib strādāt un tomēr paliek dīkā, jo nevar atrast darbu. Pēc bezdarbnieku skaita spriež par bezdarba intensīvitāti jeb pakāpi, pie kam izšķir: a) pastāvīgu un sezonas bezdarbu un b) pilnīgu un daļēju bezdarbu.

Zem pastāvīga bezdarba saprot ilgstošu darba trūkumu vienā vai vairākās saimnieciskās nozarēs, kurām par cēloni uzskatāma dzīvāka krīze šīs nozarēs. Tāds raksturs, piemēram, ir bezdarbam Anglijā, kur tas radies galvenā kārtā, pateicoties krīzei ogļrūpniecībā. Sezonas bezdarbs izriet no darbu izbeigšanās zināmā nozarē sakarā ar gada laiku. Tāds sezonas bezdarbs nāk priekšā ekstenīvi nostādītā lauksaimniecībā, būvdarbībā, tran-

sportā u. t. t. Pilnīgā bezdarbā strādnieki paliek tad, ja tie darba trūkuma dēļ tiek atlaisti pavisam, bet daļējā bezdarbā — ja viņi vienojušies ar darba devēju strādāt dažas dienas nedēļā vai dažas stundas dienā.

Latvijā bezdarbam piemīt noteikts sezonas raksturs. To varam pārliecināties no sekošās tabeles:

Vidējais dīkā stāvošo bezdarbnieku skaits:

	janv., febr.	marts/apr.	maijs/jūn.	jūl./aug.	sept./okt.	nov./dec.
1920	2 115	1 913	897	515	1 036	1 104
1921	2 067	2 941	3 347	3 103	3 371	5 145
1922	4 614	8 731	4 693	2 699	2 353	5 650
1923	6 975	4 412	2 116	1 062	1 055	2 488
1924	2 568	2 298	1 420	1 092	1 543	2 999
1925	4 580	3 471	1 244	920	1 456	4 385
1926	4 846	3 034	1 159	809	1 681	5 229
1927	4 811	3 357	1 251	1 111	2 592	5 716
1928	6 547	4 260	1 259	947	3 580	11 607
1929	11 882	8 174	1 335	1 107	6 025	
Caurmēra	5 101	4 262	1 872	1 336	2 469	4 925
Indeksskaitļos	382	319	140	100	185	369

Vismazāk, tā tad, bezdarbs ir jūlija un augusta mēnešos. Šo mēnešu vidējo bezdarbnieku skaitu (dīkā stāvošie uz 31. jūl. + dīkā stāvošie uz 31. aug. : 2) esam pieņēmuši par pamatu (100) savam bezdarba intensīvitātes indeksam. Pēdējais septembrī-oktobrī pieaug uz 185, novembrī-decembrī — jau uz 369, bet janvārī-februārī sasniedz 582. Martā-aprīlī indekss noslid uz 319, bet maijā-juniā, bezdarbam vēl jo vairāk atslābstot, tas rāda vairs tikai 140.

Kurās ir tās darba nozares, kas gadu gadā ziemai sākoties izmet darba tirgū tūkstošiem strādnieku?

Sākot ar 1929. gada janvāri Valsts statistiskā pārvalde aprēķina Rīgas rūpniecības (uzņēmumu sākot ar 20 str.) nodarbinātības indeksu, kā katrai nozarei atsevišķi, tā visām caurmērā. Šie indeksi rāda, kā mūsu galvas pilsētā palielināties vai kritīs rūpniecībā nodarbināto strādnieku skaits:

1929	Kerāmika, akm. izstr.	Metālapstr., mašīnb.	Ķīmiskā rūpniecība	Ādu rūpniecība	Tekstilrūpniecība	Kokrūpniecība	Papīrrūpniecība	Poligrāfiskā rūpniec.	Pārtikas un garšv. rūp.	Apavu, apģērbu un tualetes rūpniecība	Būvdarbība	Gāze, ūdens, elektrība	Tīrība un higiēna	Caurmērs visās nozar.	Bezdarba intensīvitātes indekss Rīgā
Janvārī	100	100	100	100	100	100	100	100	100	100	100	100	100	100	100
Februārī	105	102	109	97	100	101	101	103	100	90	87	94	102	101	109
Martā	104	101	106	98	96	105	102	99	100	92	98	99	90	100	67
Aprīlī	98	108	106	85	99	112	99	98	99	97	140	99	95	103	44
Maijā	91	106	107	77	99	129	98	95	104	99	182	109	97	107	21
Jūnijā	98	106	109	73	101	140	96	92	104	100	186	109	97	110	17
Jūlijā	114	106	111	74	105	147	98	96	104	95	197	143	94	113	14
Augustā	116	109	112	77	112	138	102	97	109	98	202	142	106	115	14
Septembrī	117	109	111	82	116	127	102	98	112	102	184	141	107	115	21
Oktoobrī	110	109	112	89	119	128	101	100	116	99	184	144	110	116	48

Augustā un septembrī, kad bezdarba intensīvitātes indekss jau sāka celties, rūpniecības nodarbinātības kopindekss tomēr vēl nekrita. Tas liecina, ka vidējā un lielākā Rīgas rūpniecība visumā pie bezdarba rašanās, vismaz tā sākuša momentā, nav vainīga. Ja arī dažās atsevišķās rūpniecības nozarēs nodarbinātības indekss krities (piem., kokrūpniecībā no 147 jūlijā uz 128 oktobrī, būvdarbībā no 202 augustā uz 184 oktobrī) un tās laidušas tirgū brīvas darba rokas (no kokrūpniecības Rīgas darba apgādē oktobrī un novembrī ieradušies 427 jeb 11,3% no šais mēnešos apgādē reģistrēto kopskaita 3.826, no būvdarbības nozares — 764 jeb 20%), tad citās nozarēs šis indekss, savukārt, kāpis (piem., ķīmiskā rūpniecībā, ādu rūpniecībā, tekstilrūpniecībā, pārtikas un garšvielu rūpniecībā) un pēdējās, tā tad, uzsukušas darba rokas, kas citādi būtu nonākušas darba apgādē.

Oktoobrā un novembrā mēnešos no 3.826 Rīgas darba apgādē reģistrētiem bezdarbniekiem 711 jeb 18,5% nāca no lauksaimniecībā. Šis %, kā to agrāko gadu novērojumi rāda, mēnesi no mēneša pieaug, līdz pamazām, savu vasaras pelņu noēduši un darbu neatradusi, mūsu pil-

sētu darba apgādēs sareģistrējas lielākā daļa no tiem 15.000 strādniekiem, kas pavasarī aizgāja strādāt uz laukiem.

Manāma loma pie bezdarba rašanās visās pilsētās piekrit transportam. Tā, Rīgā jau minētos oktobrā un novembrā mēnešos transports devis 405 jeb 12,1% no reģistrēto bezdarbnieku kopskaita.

Vissvarīgākā vieta bezdarbā tomēr piekrit grupām „mājkāpotāji” un „pārējie” ārpus lauksaimniecības, rūpniecības, tirdzniecības un transporta nozarēm. Oktoobrā un novembrā mēnešos šie „mājkāpotāji” un „pārējie” devuši Rīgā 1.039 jeb 27,1% no visa reģistrēto bezdarbnieku skaita.

Citas pilsētās „mājkāpotājiem un pārējiem” piekrit bezdarbā vēl svarīgāka vieta. Tā, Liepājā oktobrā un novembrā mēnešos tie (623) sastādīja 44,6%, bet Daugavpilī (787) pat 50,9% no šai laikā reģistrēto bezdarbnieku kopskaita.

Kas šie „mājkāpotāji un pārējie” tādi ir, lai ilustrētu izvilkumi no dažām bezdarbnieku reģistrācijas kartiņām, kurus šeit piededam:

Tukuma pilsētā.

Bezdarbniece Nr. 122. Dzimums 1905. g., prec., 1 ģim. loc., heidzamā laikā slimoja un nestrādāja.
 Bezdarbniece Nr. 135. Dzimums 1882. g., prec., bērnu nav, heidzamā laikā slimoja.
 Bezdarbniece Nr. 146. Dzimums 1884. g., prec., bērnu nav, heidzamā laikā slimoj.

Valkas pilsētā.

Bezdarbniece Nr. 62. Dzimums 1877. g., atraitne, ģim. nav, ārpus mājas neesot gājusi strādāt.
 Bezdarbniece Nr. 95. Dzimums 1874. g., neprec., pelnījūsē vasarā ar ogošanu.

Plaviņu pilsētā.

Bezdarbniece Nr. 1. Dzimums 1870. g., precējusēs, strādā savā saimniecībā, vasaru nekādu algotu darbu nav strādājusi.
 Bezdarbnieks Nr. 3. Dzimums 1890. g., precējies, 2 ģim. loc., kvalificēts tekstilstrādnieks, nav strādājis nekur, jo slimoj ar t.b.l.
 Bezdarbnieks Nr. 13. Dzimums 1854. g. (tā tad 75 gadus vecs), prec., savs nekustams īpašums, vasaru strādājis Plaviņos gadījuma darbos (dārzu apstrādāšanā).
 Bezdarbnieks Nr. 15. Dzimums 1857. g. (72 gadus vecs), precējies, pelnījies ar slotu siešanā, kapu aprakšanu u. t. t.
 Bezdarbniece Nr. 17. Dzimums 1854. g. (75 gadus veca), atraitne.
 Bezdarbniece Nr. 20. Dzimums 1885. g.; vīram pieder nekustams īpašums. Vasarā strādājusi pie ceļu un tiltu būves, pēdējā laikā — savā saimniecībā.

Ludzas pilsētā.

Bezdarbniece Nr. 25. Dzimums 1866. g. (65. gadus veca), atraitne, nekur nav strādājusi.
 Bezdarbniece Nr. 27. Dzimums 1884. g., prec., 5 ģim. loc., strādā kā veļas mazgātāja.
 Bezdarbniece Nr. 56. Dzimums 1881. g., atraitne, 2 ģim. loc., tirgojusēs uz tirgus laukuma kioskā ar sīkām precēm.

No 100 gadījumiem 50 mēs izlasām līdzīgas lietas to bezdarbnieku reģistrācijas kartiņās, kas pieskaitīti grupām „mājkalpotāji” un „pārējie”. Liepājas darba apgāde pakaidro, ka turienes sociālā apgāde, vasarai sākoties, izslēdzot no sociālās apgādes visus veciņus un vecītes, kas vēl spējot zirgus pagānīt, slotas siet, ogot, sēpot u. t. t. Ziemai tuvojoties, sociālā apgāde tos, kā „strādājušus un bez darba palikušus” sūtīt reģistrēties darba apgādes bezdarbniekos.

Kā redzam, bezdarba intensīvitātes indekss Latvijā arī ziemā būtu stipri zemāks, ja par bezdarbniekiem reģistrētu, kā to dara ārzemēs, tikai darba spējīgus algas cilvēkus, bet ne darba invalīdus (nespējniekus un slimus, par kuriem jā rūpējas sociālā apgādībā) un personas, kas vasarā algotu darbu nav strādājušas, jo uzturētas ģimēnē.

Arī attiecībā uz darba prasānu pie mūsu bezdarbnieku reģistrācijas kārtības var rasties iebildumi. Vakar-Eiropas valstīs, sevišķi tur, kur apdrošināšana pret bezdarbu izvesta caur arodbiedrībām, nav jāsaūbas par to, ka reģistrētie bezdarbnieki tiešām ir sava darba pratēji. To varam pārliecināties arī Latvijas grāmatrūpnieku arodbiedrībā, kurai ir pašai sava darba apgāde. Arodbiedrībā uzņem tikai aroda pratējus, tā tad arī tās darba apgādē reģistrētie dikā palikušie biedri ir aroda pratēji. Spilgta darba prasānas princīpa neievērošana konstatējama tā sauc. „intelligento bezdarbnieku” reģistrēšanā. Intelligentos bezdarbniekos piesakas jaunatne no skolas sola un studenti, kas daudzos gadījumos nekur nav strādājusi un nekādu darbu arī neprot. Valsts statistiskā pārvalde no atsitūtiem 316 šādiem „intelligentiem bezdarbniekiem” veseli 268 jeb 84,8% neizturēja pārbaudījumu elementārākās, katram biroja darbiniekam nepieciešamās zināšanās — skaitišanā ar skaitekļiem un 0/0% aprēķināšanā. Ārzemes, parasti, šāds negatavs darba spēks darba tirgū nemaz netiek reģistrēts.

Dažreiz presē parādās aizrādījumi, ka daļa darba meklētāju, necerdami gūt caur darba apgādēm kaut kādus atvieglojumus, kas neierodoties tamis uz reģistrāciju. Tādēļ arī darba apgāžu skaitļi par dikā stāvošiem bezdarbniekiem, lai tie atbilstu tiešāmībai, prasot zināmu korektīvu uz augšu.

Statistiskajai pārvaldei nav un nevar būt ziņu par to, cik ir to bezdarbnieku, kas neregistrējas darba apgādē. Tomēr fakts, ka tādi pastāv, pats par sevi nebūtu jāapšaūba. Tie, bez šaubām, būs paši spējīgākie un labākie arodnieki, kas kā tādi viegli arī bez darba apgādes atrod sev nodarbošanos. Bet — šīs kategorijas bezdarbnieku skaits no sociāla viedokļa arī nav no liela svāra: ne tiem

eksistences nodrošināšanai sabiedriskā palīdzība vajadzīga, nedz viņi tādu arī prasā.

Rezumējot visu par bezdarbu un bezdarbniekiem līdz šim sacīto, pastriposim, kā:

1) bezdarbam Latvijā ir noteikts sesonas raksturs, pie kam savu maksimālo intensīvitāti tas parasti sasniedz ziemas vidū — janvāra un februāra mēnešos;

2) galveno bezdarbnieku masu dod lauksaimniecība, kokrūpniecība, būvdarība un transports, un

3) bezdarbnieku skaitu stipri paceļ negatavais darba spēks, darba invalīdi un pelnītāju ģimenes locekļi, kas ziemas mēnešos arī tiek reģistrēti kā bezdarbnieki.

Pieņemot dikā palikušo reģistrēto bezdarbnieku gada caurmēra skaitu (bezdarbnieku kopskaitu uz katru mēnesi pēdējo dienu: 12) 1924. gadā = 100 un pārrēķinot pēc šī pamata tālākos gadus, dabonam sekošu ainu:

Dikā palikušo reģistrēto bezdarbnieku gada caurmēra skaitļi

Absolutos skaitļos	Indekss skaitļos	
1924. gadā	1987	100
1925. "	2721	137
1926. "	2794	141
1927. "	3131	168
1928. "	4700	237

Bezdarba kustība pēdējos 5 gados, tā tad, rāda pieaugšanas tendenci. 1928. gadā bezdarbs jau bijis vairāk kā 2 reizes intensīvāks, kā 1924. gadā.

Bezdarba smaguma centrs, spriežot pēc dikā palikušo reģistrēto bezdarbnieku skaita, Latvijas pastāvēšanas pirmajos gados bija Rīgā. Vēlākos gados tas diezgan strauji pārvietojas no Rīgas uz provinci:

Dikā palikušo reģistrēto bezdarbnieku gada caurmēra skaits

	Pavisam	Tā skaitā Rīgā	
		Absolut. skaitļos	% no kopskaita
1922. gadā	5 026	2 621	52,1
1924. "	1 987	847	42,6
1926. "	2 794	975	34,9
1928. "	4 700	1 485	31,6

Ja 1922. gadā uz Rīgu krita vairāk kā puse (52,1%) dikā stāvošu bezdarbnieku, 1928. gadā uz galvas pilsētu to nāk vairs tikai nepilna trešdaļa (31,6%).

Sikāku pārskatu par bezdarbnieku sastāvu laikā no 1928. gada 1. jūlija līdz 1929. gada 1. jūlijam sniedz Rīgas pilsētas darba apgāde. Pēc dzimuma šai laikā sprīdi 13.062 reģistrētie bezdarbnieki sadalās 7.451 vīr. (56,9%) un 5.631 siev. (43,0%).

Bezdarbnieku vecuma ainu rāda sekošā tabeļite:

	Vīr.	Siev.	Kopā
Jaunāki par 18 gadiem	353	163	516 3,95%
18—25 gadiem	2 165	988	3 153 24,14
26—30 "	947	684	1 631 12,40
31—40 "	1 307	1 297	2 604 19,93
41—50 "	1 214	1 311	2 525 19,33
51—60 "	1 095	1 013	2 108 16,14
Vecāki par 60 gadiem	350	175	525 4,02
Kopā 7431	5 631	13 062	100%

S no katriem 100 Rīgā reģistrētiem bezdarbniekiem ir vai nu jaunāki par 18 gadiem, vai arī vecāki par 60, citiem vārdiem, negatavs darba spēks vai nespējnieki. Pirmo vietu galvas pilsētas bezdarbnieku armijā ieņem 18—25 g. vecie (24,14%), kas — jādama — izskaidrojās ar staža trūkumu un jauno strādnieku neprasaņu patstāvīgi sameklēt darbu. Vismazāk reģistrējušies cilvēki 26—30 g. vecumā (12,40%). Acimredzot, pieprasījumi uz strādniekiem labākos spēka gados vienmēr ir bijuši diezgan stipri. Pārējie vecumi, ka no augšējās tabeļites redzams, reģistrējušies puslīdz vienādi.

Pēc apgādājamo ģimenes locekļu skaita Rīgas bezdarbnieki pārskata gadā sadalījas šādi:

	Bezdarbnieku skaits			
	vīr.	siev.	kopā	%
Bez apgādājāmiem ģim. locekļ.	5 644	3 837	9 481	72,80
Ar 1 apgādājāmu ģim. locekli	1 008	975	1 983	15,18
" 2 " " " locekļ.	442	444	886	6,78
" 3 " " " "	230	215	445	3,41
" 4 " " " "	66	103	169	1,29
" 5 " " " "	26	33	59	0,45
" 6 un vairāk " " "	15	24	39	0,30
Kopā 7431	5 631	13 062	100%	

Lielais vairums bezdarbnieku, tā tad, ir vai nu bez apgādājamas ģimenes 72,59% vai arī apgādā tikai 1 ģimēns locekli (15,18%). Atzīmēšanas vērtas 375 sievietes, kas apgādā 3-6 ģimēns locekļus.

Bezdarbnieku kvalifikāciju raksturo sekoši skaitļi:

	vīr.	siev.	kopā	%
Intelektuāla darba str-ki	225	201	426	3,30
Tai skaitā: brīvas profesijas	5	14	19	0,14
kantor darbinieki	220	187	407	3,12
Fiziska darba str-ki	7 206	5 430	12 636	96,71
Tai skaitā: kvalificēti str-ki	2 671	756	3 427	26,31
nekvalific. "	4 168	3 706	7 874	60,39
pusaudži	354	165	519	3,97
mājkāpotāji	13	803	816	6,25

Kopā 7 431 5 631 13 062 100,0

Nospiedošais reģistrēto bezdarbnieku vairums (96,74%) ir, kā redzams, fiziska darba strādnieki, pie kam gandrīz divas trešdaļas (60,28%) no pedējiem — nekvalificēti.

Bezdarba apkarošana, sākot ar 1921./22. budžeta gadu, ļoti plašos apmēros pielietoti sabiedriskie darbi. To organizēšanai valsts izdevusi:

	Aizdevumos		Pabalstos		Kopā	
	Ls	Ls	Ls	Ls	Ls	Ls
1921./22. budžeta gadā	143 400,—	311 800,—	—	—	455 200,—	—
1922./23. "	305 368,—	1 307 088,—	—	—	1 612 456,—	—
1923./24. "	177 450,—	734 581,—	—	—	912 031,—	—
1924./25. "	103 477,—	691 977,—	—	—	795 454,—	—
1925./26. "	126 488,—	988 096,—	—	—	1 114 584,—	—
1926./27. "	130 015,—	978 174,—	—	—	1 108 189,—	—
1927./28. "	193 416,—	1 548 476,—	—	—	1 741 892,—	—
1928./29. "	166 700,—	2 280 489,—	—	—	2 447 189,—	—

Kopā 1 346 314,— 8 840 681,— 10 186 995,—

Galvenie darbi — akmeņu laušana un skaldišana, šoseju būves un remonts, grants piegādāšana lauku un piedevu uzlabošanai, dažādu nevajadzīgu ēku un dzelzceļu nojaukšana, ēku remonts, purvu nosusināšana u. t. t. Vispārī, satiksmes līdzekļu izbūvei un uzlabošanai izdod ap 85% no visiem sabiedriskiem darbiem atvēlētiem līdzekļiem.

Aplūkosim tagad 1928./29. gadā veiktos darbus sīkāk.

Rīgas pašvaldība 1928./29. budžeta gadā nodarbinājusi isāku vai ilgāku laiku 4140 vīriešus (55,7% no reģ. bezdarbnieku kopskaita) un 1882 sievietes (35,4%). Pilsētas sabiedrisko darbu finansēlo pusi tēlo sekošā tabelē:

	Ls
Valsts atvēlētie līdzekļi 1928./29. budžeta gadā	114 000,—
Ieņemts ārpus atvēlētiem kredītiem	862,20
Pārterīņš segts no Rīgas pilsētas summām	41 782,77
Kopā	156 644,97

	Ls
Izdots 1928./29. budžeta gadā	145 485,40
Segts 1927./28. pārterīņš	1 659,57
Atmaksāts Rīgas pilsētas aizdevums	9 500,—
Kopā	156 644,97

1. Gulbju ielā izvests ielas uzberums ar smiltīm, pārvaldājot pedējas ar truliem uz vidējo attālumu ap 600 mtr. Pavisam izvests 4800 kb. mtr smilts. Nostrādātas 1061 vīr. un 554 siev. dienas, kopā 1615 dienas. Darbi izmaksājuši Ls 6509,45; no šīs summas Ls 4202,42 izdoti algām.

2. Zāles ielā pacelts ar smiltīm ielas uzberums, pārvaldājot tās uz vidējo attālumu ap 800 mtr. Izvests 1078 kub. mtr. smilts. Nostrādātas 458 vīr. un 188 siev. dienas, kopā 646 dienas. Darbi izmaksājuši Ls 3225,82; no šīs summas Ls 1732,10 izdoti algām.

3. Uzvaras parkā pārvestas ar truliem smilts no uzrefulētā kalna Aģenskalna līci uz attālumu 1000 mtr. un ar pārvēso smilti pa daļai aizpildīts purvs starp Bāriņu, Hermaņa un Soneru ielām. Pavisam izvests 15222 kub. mtr. smilts. Nodarbināti viegla darba spējgie. Nostrādātas 3836 vīr. un 6492 siev. dienas, kopā 10328 dienas. Darbi izmaksājuši Ls 40.359,59; no šīs summas algām izdoti Ls 27.370,88.

4. Jelgavas šosejā nobeigts šosejas uzberums, pārvaldājot 23.327 kub. mtr. smilts uz vidējo attālumu 900 mtr. Nodarbināti viegla darba spējgie. Nostrādātas 4436 vīr. un 10.765 siev. diena, kopā 15.201 dienas. Darbi izmaksājuši Ls 49.927,61; no šīs summas algām izdoti Ls 33.852,36.

5. Gregora ielā izvedot ielas uzberumu pārvadāts 2182 kub. mtr. smilts uz vidējo attālumu 1200 mtr. Nostrādātas 737 vīr. un 941 siev. diena, kopā 1678 dienas. Darbi

izmaksājuši Ls 6.934,55; no šīs summas Ls 4.120,52 izdoti algām.

6. Anniņmuižas ielā nobeigts jauncelamās šosejas ķermeņa pagarinājums līdz Imantas dzelzceļa stacijai, pārvaldājot 9546 kub. mtr. smilts uz vidējo attālumu 1100 metru. Nodarbināti viegla darba spējgie. Nostrādātas 3187 vīr. un 3610 siev. darba dienas, kopā 6797 dienas. Darbi izmaksājuši Ls 29.632,25; no šīs summas Ls 19.305,12 izdoti algām.

7. Filipa ielā (Bolderājā) norakts pilsētiņas vidū kāpas un noraktā smilts — 3656 kub. mtr. — pārvaldāta uz vidējo attālumu ap 700 mtr. Nostrādātas 988 vīr. un 1956 siev. dienas, kopā 2924 dienas. Darbi izmaksājuši Ls 8.916,55; no šīs summas Ls 5.896,92 izdoti algām.

Zemes darbi strādāti uz akotda. Laika strādniekiem maksāts: darba vadītājiem Ls 5,67, desmitniekiem Ls 5,50, amatniekiem Ls 5,20, nekvalificētiem strādniekiem Ls 2,— un nekvalificētām strādniecēm Ls 1,50 dienā.

Liepājas pašvaldība 1928./1929. budžeta gadā izdevusi sabiedriskiem darbiem Ls 110.717,66, tai skaitā no pabalstu un aizdevumu summām Ls 109.000,—, bet no pašas līdzekļiem Ls 1.717,66. Algās izdoti Ls 79.995,01; citi ar sabiedriskiem darbiem saistīti izdevumi sastāda Ls 30.722,65. Šai summā ietilpst: Ls 2.237,95 — sargu atalgojumiem, Ls 4.567,36 — iemaksām slimo kasei, Ls 4.995,10 — algas sabiedrisko darbu ierēdņiem, Ls 151,57 — strādnieku ārstēšanai Ls 2.288,25 — darba apgādei par bezdarbnieku nārbudīšanu, par malkas izsniegšanu, kā arī atalgojums papildu darbiniekiem, Ls 3.801,98 — par daž. materiāliem un inventāru, Ls 107,36 — par admin. kantoņa un darba vietu sargu būdu apkurināšanu, Ls 92,— par atejas vietu aptiršanu, Ls 3.465,73 — par dažādu darba rīku izgatavošanu, Ls 181,10 — par kanceļijas piederumiem un drukas darbiem; Ls 876,10 — par nodarbinātiem pagajiem materiālu un sliču pārvadāšanai, Ls 186,65 — par darba vietu un kanceļijas aprīkošanu, Ls 4.176,— — Liepājas elektriskai centrālei par padotiem vagoniem šlagas pārvadāšanai, Ls 3.599,52 — par stādiem un stādū pārvadāšanu.

1. Ielu planēšana. a. Noplanēta iela un malas pie Azenizācijas stacijas (4.733 kv. mtr.), izrakti grāvji (410 tek. mtr.), pārvaldāta zeme (105 kub. mtr.), izšķīrota šлага (947 kub. mtr.), pievesti šlagas akmeņi (255 kub. mtr.) noklāti šlagas akmeņi (2950 kub. mtr.), izlauzti šlagas akm. (102 kub. mtr.), uztaisīts un nojaukts dzelzceļš. Nostrādātas 385 vīr. un 950 siev. dienas, kopā 1335 dienas. Algās izmaksāts Ls 5.005,95. b. Aspāzijas birzē 2 ielām pievesti betona gab. un izlīdzināti (484 kub. mtr., sasmalcināti betona gabali (157 kub. mtr.), noplanēts pievestais pliens un cits materiāls (19.481 kv. mtr.), pārvadāts pliens (117 kub. mtr.), sasmalcināts un izsijāts pliens (535 kub. mtr.), uzbūvēta un noplanēta iela (14.355 kv. mtr.), noramāta iela (4× = 1525 kv. mtr.), uzbertas pliena izsijas (40 kub. mtr.), pievesta grants (259 kub. mtr.), pievesta un nobērtā šлага (233 kub. mtr.), dzelzceļš uztaisīts un nojaukts. Nostrādātas 737 vīr. un 1250 siev. dienas, kopā 1967 dienas. Algās izmaksāts Ls 5.073,45. c. Aleksandra ielai atrakta šлага no tramvaja sliedēm (60 kub. mtr.). Nostrādātas 4 vīr. dienas. Algās izmaksāts Ls 9,70. d. Bruņnieku ielai norakta zeme un noplanēta (2.605 kv. mtr.), pievests pliens (106 kub. mtr.) un sasmalcināts (150 kub. mtr.), uzbūvēts dzelzceļš. Nostrādātas 127 vīr. un 118 siev. dienas, kopā 245 dienas. Algās izmaksāts Ls 882,05. e. Būru ielai izlaidzta un aizvesta sasaluši zeme (1271 kub. mtr.), pievesta šлага un noplanēta (518 kub. mtr.), uzbūvēts dzelzceļš. Nostrādātas 1229 vīr. un 1097 siev. dienas, kopā 2326 dienas. Algās izmaksāts Ls 5.344,06. f. Lazareva ielai norakts sniegs (2400 kub. mtr.). Nostrādātas 101 vīr. un 111 siev. dienas, kopā 212 dienas. Algās izmaksāts Ls 447,67. g. No drāšu fabrikas (Lazareva ielai) izbūvēta, sasmalcināta un izšķīrota šлага (687 kub. mtr.); piekurtāta, ielādēta un izlādēta no tramvaja vāģiem (254 vāģi). Nostrādātas 609 vīr. un 687 siev. dienas, kopā 1296 dienas. Algās izmaksāts Ls 4.159,51.

2. Kapsētu savešana kārtībā. a) Centrālā kapsētā aizberti kanalizācijas vadi ar smilti (230 kub. mtr.), noplanēti kapu ceļi (9.368 kv. mtr.), sasmalcināts pliens (512,8 kub. mtr.), pārvadot plienus pilsētas auto iekrāuti un izkrāuti 495,6 kub. mtr., pārvadot ķieģeļu gab. ar pilsētas auto iekrāuti un izkrāuti 121,9 kub. mtr., zsi-jāts pliens 4× (512,8 kub. mtr.), uzbertas pliena šķenbūs uz šosejas (512,8 kub. mtr.), noramāta un aplaistīta ar ūdeni pliena šoseja (1518 kv. mtr.), sasisti ķieģeļi gabalos un noklāti uz šosejas (1219 kv. mtr.), noklāti kājceļi ar velenām (1275 kv. mtr.), noramāti kājceļi (2400 kv. mtr.), pārstāditi koki (200 gab.). Daži sīki darbi. Nostrādātas 2164 vīr. un 3279 siev. dienas, kopā 5445 dienas. Algās izmaksāts Ls 12.312,37. b) Ziemeļu kapsētā izšķīrota pievestā šлага un noplanēta (157 kub. mtr.); aplieta ar ūdeni un 4× noramāta (3580 kv. mtr.). Nostrādātas 38 vīr. un 130 siev. dienu, kopā 168 dienas. Algās izmaksāts Ls 337,68. c) Žīdu kapsētā norakta melnzeme un aizvesta (939,3 kub. mtr.); uzlauzta sasaluši smilts un pārvesta kapu uzpildīšanai (6.656,3 kub. mtr.); atrakts sapu-

fināts sniegs un pārbūvēts pēc vajadzības dzelzceļš. Nostrādātas 1591 vir. un 4429 siev. dienas, kopā 5820 dienas. Algās izmaksāts Ls 11.902,51.

3. Kara ostas šosejā sasisti granīta gabali čihņās (13,2 kub. mtr.); 4 × izsijātas šķembas (373 kur. mtr.). Nostrādātas 79 vir. un 318 siev. dienas, kopā 396 dienas. Algās izmaksāts Ls 909,38.

4. Klaiņpēdas šosejā akm. sasmalcināti šķembas (182 kub. mtr.); 4 × izsijāti akm. (516,5 kub. mtr.); šosejas malas izbūvētas (269 kv. mtr.); pievestas šķembas un izlīdzinātas profilā (212 kub. mtr.); izsijāta grants (20 kub. mtr.); iztirīti grāvji (250 tek. mtr.), apkalpots zirgu valcis un aplaistīta šoseja valcēšanas laikā (1800 kv. mtr.); ierakti akm. aizsargu stabi (35 gab.); vecais šosejas gabals galīgi uzlauzts ar stangām (1400 kv. mtr.); aizvestas truļas uzlauztās šķembas un nogāztas šosejas malā, kuru remonts 1929. g. vasarā (410,5 kub. mtr.). Nostrādātas 1085 vir. un 2227 siev. dienas, pavisam 3510 dienas. Algās izmaksāts Ls 7.156,80.

5. Tosmares plieņu lauztuvē iekrauts truļos plieņi (1356,5 kub. mtr.); sasisti plieņi šķembās (80 kub. mtr.); pārvietots dzelzceļš pēc vajadzības; plieņi izvesti no playas nogāztuvēs uz šoseju, no kurienes to iekrauj automobili. Nostrādātas 487 vir. un 315 siev. dienas, pavisam 802 dienas. Algās izmaksāts Ls 2.317,27.

6. Kurmājas dārza paplašināšanai izlauzta sasulusi smilts, pārvesta ar truļiem, nogāzta uzpildāmā vietā un nolīdzināta (4079,5 kub. mtr.). Nostrādātas 708 vir. un 1450 siev. dienas, kopā 2158 dienas. Algās izmaksāts Ls 4785,17.

7. Kājeliņu izbūvei pilsētas apstādījumos ziemā pievestas smilts noplanētas (4112 kv. mtr.); pievesta melnzeme un noplanēta (978,8 kub. mtr.); pievesta šлага un uzpildīta (460 kub. mtr.); pārvadāta smilts un noplanēta (211 kub. mtr.); izlauzta sasulusi smilts, pievesta truļos un noplanēta (2208,6 kub. mtr.); pievesta šлага pr. kājeliņiem (594,5 kub. mtr.); izlauzta sasulusi smilts un noplanēta (705 kub. mtr.). Nostrādātas 1191 vir. un 5294 siev. dienas, pavisam kopā 4485 dienas. Algās izmaksāts Ls 9449,69.

8. Jūrmālas un pilsētas apstādījumos sagatavoti, pievesti stādi un iestādīts dzīvais žogs (5984 tek. mtr.); sagatavoti, pievesti un iestādīti atsevišķi stādi (7855 gab.); izlaboti šlagas kājeliņi (1367 kv. mtr.); notirīti kājeliņi no zaļes (450 kv. mtr.); piebērti smilts (242 vezumi); piebērti šлага (45 vez.); izrakti nederīgie koki (290 gab.); saukta un izsijāta zeme (15235 kv. mtr.); sagriezti spraudņi (22640 gab.); smilts pārvadāta truļos un noplanēta (1042,8 kub. mtr.); iztirīti grāvji (326 kv. mtr.); nomizotas kārtis (4472 gab.); apgriezti zari (920 kokiem). Nastrādātas 1582 vir. un 4394 siev. dienas, pavisam 5976 dienas. Algās izmaksāts Ls 11.946,17.

Daļa darbu strādāta uz akorda. Laika strādniekiem maksāts: desmitniekiem Ls 4.—, amatniekiem Ls 5,30, nekvalificētiem strādniekiem pēdējā laikā Ls 2.— (+ 20 snt. par katru apgādājamo ģim. locekli) un nekvalificētiem strādniekiem Ls 1,50 (+ 20 snt. par ģim. locekli) dienā.

Jelgavas pašvaldība 1928./29. gadā sabiedriskiem darbiem izdevusi Ls 7.595,81. No šīs summas Ls 618,62 izdoti slimo kasei kā darba devēja iemaksa un par ārstešanu un apdrošināšanas sabiedrībai pret nelaimes gadījumiem (kā premija). Sabiedrisko darbu kārtība:

1. Nojauktas elektrības uzņēmuma šķūnis, materiāli notirīti un sakrauti. Nostrādātas 189 vir. un 571 siev. diena, pavisam 760 dienas. Darbi izmaksājuši Ls 1.650,47; no šīs summas algām izdoti Ls 1.425.—

2. Nojauktas 1 noliktavas ēka un 1 šķūnis Bauskas ielā Nr. 2; materiāli notirīti un sakrauti. Nostrādātas 373 vir. un 2298 siev. dienas, pavisam 2671 diena. Darbi izmaksājuši Ls 4.909,40; no šīs summas algām izdoti Ls 4.448,15.

3. Sasmalcināti kriegēļi elektrības uzņēmumā. Strādāts uz akorda, laiku neatzīmējot. Darbs izmaksājis Ls 255,52; no šīs summas algām izdoti Ls 231,25.

Laika strādniekiem maksāts: darba vadītājiem Ls 4.—, nekvalificētiem strādniekiem Ls 2.—, nekvalificētiem strādniekiem Ls 1,50 dienā.

Ventspils pašvaldība 1928./29. gadā sabiedriskiem darbiem izdevusi Ls 16.500.— aizdevumu un pabalstu, un Ls 4.926,84 no pilsētas līdzekļiem, pavisam Ls 21.226,84. Sabiedrisko darbu kārtība:

1. Pilsētas iestāžu apkurināšanai sazāģēts un saskaldīts 1400 kub. mtr. malkas. Nostrādātas 720 vir. dienas. Darbs izmaksājis Ls 1648,78. No šīs summas Ls 1.555,45 izdoti algām, bet Ls 95,33 — slimo kasei (kā darba devēja iemaksa un par ārstešanu).

2. Kustes muižā (2 km. no Ventspils) nojaukta 125 kv. mtr. Kustes tilta virsbūve, 70 kub. mtr. mūra atbalsta, ieliktas 40 gab. betona caurules, aizbērts 500 kub. mtr. zemes. Nostrādātas 287 vir. dienas. Darbi izmaksājuši Ls 1.274.—. No šīs summas algām izdoti Ls 1.200,50, slimo kasei — Ls 73,50.

3. Mežā, 7 1/2 km. no Ventspils, sagatavots priekš invalidiem 420 kub. mtr. malkas. Nostrādātas

150 vir. dienas. Darbs izmaksājis Ls 652,80. No šīs summas algām izdoti Ls 585,10, Ls 14.— par naktmājam un Ls 35,70 slimo kasei.

4. Esplanādes iaukums noplanēts (1 ha). Nostrādātas 183 vir. un 150 siev. dienas, kopā 333 dienas. Darbs izmaksājis Ls 726,44. No šīs summas algām izdoti Ls 645,40, ģim. piemaksām Ls 48,90 un slimo kasei — Ls 34,14.

5. Bruņu akmens izlauzts un sagatavots 15 km. no Ventspils (1775 kb. mtr.). Nostrādātas 840 vir. dienas. Darbi izmaksājuši Ls 4.351,81. No šīs summas Ls 3.906,65 izdoti algām, Ls 219,55 instrumentiem un daž. vajadzībām un Ls 205,61 — slimo kasei.

6. Kurtes ganību nosausināšanai izrakts 1. kanāls 1,0 km. garumā un 2. kanāls 1,154 km. garumā. Izrakts zemes 9855 kub. metr. Nostrādātas 1982 vir. un 57 siev. dienas, kopā 2039 dienas. Darbi izmaksājuši Ls 9.254,19. No šīs summas algām izdoti Ls 8.629,61, instrumentiem Ls 113,95 un slimo kasei — Ls 510,65.

7. Zažu ciema (1—2 1/2 km. no Ventspils) nosausināšanai izrakts 620 mtr. garš kanāls (2382 kub. mtr.). Nostrādātas 569 vir. dienas un 43 siev. dienas, kopā 612 dienas. Darbi izmaksājuši Ls 1.954,82. No šīs summas algām izdoti Ls 1.850,40, ģim. piemaksām Ls 15,60 un slimo kasei Ls 110,82.

8. Viduma upīte un novada grāvis iztirīti (4500 tek. mtr.). Nostrādātas 270 vir. dienas. Darbi izmaksājuši Ls 1.404.—. No šīs summas algām izdoti Ls 1.325.—, slimo kasei — Ls 81.—. Lielākā daļa darba Ventspilī veikti uz akorda.

Daugavpils pašvaldība sabiedriskiem darbiem 1928./29. gadā izdevusi Ls 29.599,87. Ls 16.700.— saņemti no valsts kā aizdevums, bet Ls 12.700.— kā pabalsts. Sabiedrisku darbu kārtība izvesti sekoši darbi:

1. Šosejas ielas planēšana. Norakti paaugstinājumi, novests un izbērts 3690 kub. metru zemes, 240 metru attālumā; šosejas ielas malas noplanētas, tām pietīpinātas velenas 746 kv. metr. plata virsmā; šosejai abās pusēs uztaisīti trotuāri 725 tek. metru garumā. Nostrādātas 2922 vir. un 4543 siev. dienas, pavisam 7465 dienas. Darbi izmaksājuši Ls 20.000.—. No šīs summas Ls 16.261,94 izdoti algām, Ls 866,31 — premijai apdrošināšanas sabiedrībai pret nelaimes gadījumiem, Ls 1.144,52 slimo kasei, Ls 940,80 — darbu vadītājam-inženieram, Ls 76.— telpu īrei darba rīku novietošanai, Ls 1.251,30 — par inventāru un darba rīku materiāliem un Ls 525,64 — nomai par Dzelzceļu virsvaldes šaursliežu dzelzceļu. Apdrošināšanas b-bai nelaimes gadījumos nomaksāta premija Ls 278,01.

2. Liksnas un Sūnas ielas planēšana. Izrakts, izvests un izbērts 5.817 kub. mtr. zemes; aizbērts diķa malas 257,70 kv. mtr. platumā. Nostrādātas 1856 vir. un 1894 siev. dienas, kopā 3750 dienas. Par darbiem izdoti Ls 9.599,87. No šīs summas Ls 8.732,05 izdoti algām, Ls 425,82 — premijai apdrošināšanas sabiedrībai pret nelaimes gadījumiem un slimo kasei, Ls 24.— telpu īrei un Ls 218,02 — par inventāru un daž. materiāliem un darba rīkiem.

Strādāts tika vienīgi uz dienas algas. Darba vadītājiem maksāja Ls 4,50—6,40, kantoristei — Ls 2,40, desmitniekiem Ls 4.—, amatniekiem Ls 2,40, nekval. strādniekiem Ls 2.— un nekvalificētiem strādniekiem Ls 1,50 dienā.

Valmieras pašvaldība 1928./29. gadā sabiedriskiem darbiem izdevusi Ls 10.852,66.

1. Noplanētas pilsētas jaunapbūvējamās rajonos ielas: a) Zvaigžņu ielā — 290 mtr. garumā un 9 mtr. platumā, pie kam pārvietots ar ričām 5—80 mtr. attālumā 1400 kub. mtr. zemes. b) Rūpniecības ielā — 290 mtr. garumā un 10 mtr. platumā, pie kam pārvietots ar ričām 5—60 mtr. attālumā 1350 kub. mtr. zemes. c) Mežu ielā — 675 mtr. garumā un 12 mtr. platumā, pie kam ar ričām pārvietots 5—100 mtr. attālumā 4800 kub. mtr. smiltzemes. d) Stacijas ielā — 150 mtr. garumā un 6 mtr. platumā, pie kam ar ričām pārvietots 5—60 mtr. attālumā 175 kub. mtr. smiltzemes. Nostrādātas 2424 vir. un 2521 siev. diena, pavisam 4745 dienas. Algās izmaksāts Ls 8.528,25.

2. Atrakts pilsētas ūdensvads dažādās vietās sasalušā zemes kārtā (līdz 2 mtr. dziļumam), uzlauzot pie tam ielas bruģi; atkausēti aizsalušie vadi un atkal aizbērti. Nostrādātas 614 stundas. Algās izmaksāts Ls 205.—.

Bez tam sabiedrisko darbu vadītājam algā izmaksāti Ls 245,56, kanceļijas darbiniekiem — Ls 256,08, apdrošināšanas sabiedrībai nelaimes gadījumos un slimo kasei — Ls 949,45, par kanceļijas piederumiem un drukas darbiem — Ls 178,06, par materiāliem — Ls 149,57, par materiālu piegādāšanu — Ls 18.—, un par darba rīku izgatavošanu un remontu — Ls 546,89.

Pie ielu niveļēšanas viriešiem maksāts Ls 2.—, bet sicvietēm — Ls 1,50 dienā. Pie ūdensvada atrakšanas-aizbēšanas strādāts uz akorda par 25—40 snt. stundā.

Rēzeknes pašvaldība 1928./29. gadā sabiedriskiem darbiem izdevusi Ls 12.566,72, no kuras summas tā Ls 6.000.— saņemusi no valsts kā aizdevumu, bet Ls 6.000.— kā pa-

balstu (Ls 10.000.— no 1928./29. gada budžeta un Ls 2.000.— no 1929./30. g. budžeta).

Sabiedrisko darbu kārtībā izvesti sekoši darbi:

1. Antokoles ielā noplanēts 781 tek. mtr., izrokot, ielādējot vagonētēs un pievedot 835 kub. metr. zemes, izlīdzinot un nostampājot 1659 kv. mtr. virsmu. Pavisam nostrādātas 1521 vir. dienas.

2. Plekšņas ielā noplanētas 205 tek. metr., izrokot, ielādējot vagonētēs un pievedot 569 kub. mtr. zemes, izlīdzinot un nostampājot 592 kv. mtr. virsmu. Pavisam nostrādātas 279 vir. dienas.

3. Brāļu Skrindu ielā noplanēts 171 tek. mtr., izrokot, ielādējot vagonētēs un pievedot 1566 kub. mtr. zemes, izlīdzinot un nostampājot 640 kv. mtr. virsmu. Nostrādātas 2219 vir. dienas.

Algās izmaksāti Ls 9.644,40, pārējie izdevumi sastāda Ls 2.709,18.

Lūdzas pašvaldība 1928./29. b. gadā sabiedriskiem darbiem izdevusi Ls 15.132,39. Min. budžeta gadā tā saņēmusi Ls 15.000.— (Ls 5.500.— kā aizdevumu un Ls 7.500.— kā pabalstu), bet pārējo Ls 152,39 segusi ar iepriekšēja gada atlikumu.

Sabiedrisko darbu kārtībā veikti sekoši darbi:

1. Viestura ielas paaugstināšana. Noplanēta iela 480 mtr., uzvesti 155 kub. mtr. grants, izrakti grāvji 207 mtr. un iztirīti 245 mtr. garumā. Nostrādātas 1594 viriešu un 1487 sieviešu darba dienas, kopā 2881 diena. Darbi izmaksājuši Ls 6.207,24; no šīs summas Ls 5.055.— izdoti algām.

2. Kuļņevas ielas malu nostiprināšana un ielas paaugstināšana. Piegadāti un sagatavoti ielas nostiprināšanai 15 gab. baļķi, 75 gab. stencilu, 1194 gab. gulsni un 17 gab. dēļu, pievesti 40 vezumi paegļu, piegādāta ar ķerām smiltis. Nostrādātas 1057 viriešu un 577 sieviešu darba dienas, kopā 1634. Darbi izmaksājuši Ls 5.475,62; no šīs summas Ls 5.041,50 izdots algām.

3. Jelgavas ielas paaugstināšana. Pievesti 55 vezumi paegļu un piegādāts ar vagonetēm vajadzīgais daudzums smiltis. Nostrādātas 319 viriešu un 300 sieviešu darba dienas, kopā 619 dienas. Darbi izmaksājuši Ls 1.232,50; no šīs summas Ls 1.100.— izdoti algām.

4. Mazās Lužas ezera krastu ielas nostiprināšanai sagatavoti baļķi, kas izmaksājuši Ls 28,90.

5. Kr. Barona ielas bruģēšanā nostrādātas kopā 252 viriešu darba dienas. Strādniekiem algās izmaksāts Ls 499,25.

Augšminēto ielu labošanai sagatavoti materiāli un darbu noorganizēšana izmaksājuši Ls 1.688,88.

Rīgas Jūrmalas pašvaldība 1928./29. budž. gadā sabiedriskiem darbiem, saskaņā ar tās iesniegto pārskatu, izdevusi Ls 12.842,50.

Sabiedrisko darbu kārtībā izvesti sekoši darbi:

1. Mellužu parka izkopšana. Ierīkoti ceļi, izrakti un sazāģēti nederīgi koki, uzrakta zeme, skaldīti akmeņi parka ceļiņu bruģēšanai. Nostrādātas 522 viriešu un 221 sieviešu darba diena, kopā 743. Algās izmaksāts Ls 2.631.—

2. Majoros bij. Horna laukumā novākti guži un veci kriegeli, piepildītas bedres. Nostrādātas 16 viriešu un 24 siev. dienas, kopā 40 darba dienas. Algās izmaksāts Ls 101,60.

3. Bulduros jaunierīkoti ielai (no stacijas uz Rīgas ielu) uzvestas ar truliem smiltis un iela nolīdzināta. Nostrādātas 277 viriešu un 59 sieviešu dienas, kopā 336 darba dienas. Algās izmaksāts Ls 1.005,60.

4. Asaros. Vīnu purvā cirstas priedes Valtera dambja uzlabošanai. Nostrādātas 93 viriešu un 51 siev. diena, kopā 144 darba dienas. Algās izmaksāts Ls 429,10.

5. Edinburgā. Izdota uz akorda novadgrāvju rakšana Kaņa ielā un mežā uz Lielupes pusi. Algās izmaksāts Ls 4.289,60.

6. Bulduros. Pie žaguru izlādēšanas no vagoniem un fašīnu siešanas nostrādātas 22 viriešu un 18 siev. dienas, kopā 40 darba dienas. Algās izmaksāts Ls 121,80.

Viķēja bezdarbnieku izpeļņa pašvaldību sarīkotos sabiedrisko darbos bij:

	D i e n ā		
	Vir.	Siev.	Caurmēra
	Ls	Ls	Ls
Rīgā	3.53	1.81	2.46
Rīgas Jūrmalā	5.92	2.49	5.38
Liepājā			2.45
Jelgavā	2.45	1.65	1.78
Ventspilī	3.86	1.75	3.76
Valmierā	2.09	1.50	1.81
Daugavpilī	2.63	1.93	2.23
Rēzeknē	2.40	—	2.40
Ludzā	2.05	1.50	1.81

Resori pa lielakai daļai no sabiedriskiem darbiem atvēlētiem līdzekļiem algojuši inteligentos bezdarbniekus. Ar pēdējo palīdzību tie sareduši kārtībā arķivus, likvidējuši uzkrājušos darbus, kā arī izpildījuši vienu-otru speciālu uzdevumu. Tikai Dzelzceļu virsvalde un Soseju un zemes ceļu departaments plašākos apmēros nodarbinājuši strādniekus-bezdarbniekus. Šo resoru sabiedrisko darbu kārtībā izvestos darbus tad arī minēsim sīkāk.

Dzelzceļu virsvalde. 1928./29. b. g. Virsvaldē un dažās stacijās likvidēti uzkrājušies kanceļjas darbi; laboti vagoni; veselā rindā staciju (Rīgā, Liepājā, Daugavpilī u. t. t.) izvesti dažādi būvdarbi; nederīgās ēkas nojauktas, jaunas uzceltas, izvesti dienesta, saimniecības un dzīvojamie ēku remontu; veikti dažādu liniju remonta un izbūves darbi; izlaboti tilti un braucamie ceļi. Augšā min. darbiem pa daļai sagatavoti materiāli (piem. sasmalcināti akmeņi, sagatavoti gulsni, sagatavotas tapinas u. t. t.) un veikti citi priekšdarbi; notirītas līnijas izcērtot uz tā sauc. atsavināmās daļas kokus un krūmus; norakts no līnijām sniegs un ledus. Nostrādātas 177.756 viriešu un 69.075 siev. dienas, pavisam kopā 246.829 dienas. Darbi izmaksājuši Ls 729.147,78. No šīs summas Ls 570.598,49 izdoti algām (par laika darbu Ls 441.609,82, par akorda darbu — Ls 128.988,67), bet Ls 158.549,29 — citām vajadzīgām: ģimenes piemaksām un pabalstiem, piemaksām slimo kasēm, slimības pabalstos cietušiem nelaimes gadījumos, premijās kentora darbiniekiem par pastiprinātu darbu izvešanu, par materiāliem un kanceļjas piederumiem u. t. t.

Soseju un zemes ceļu departaments, 1, 2, 4, 5 un 8 rajonu inženierji ziņo, ka viņiem padotos rajonos 1928./29. b. g. g. izvesti, par sabiedriskiem darbiem atvēlētam summām, ceļu labošanas, plienā un kaļķakmeņu laušanas, akmeņu skaldīšanas un c. darbi. Atvēlētie līdzekļi galv. k. izdoti strādnieku algām, ģimenes piemaksām, iemaksām slimo kasēm, pabalstiem un zālēm strādniekiem nelaimes gadījumos, tad vēl materiālu un inventāra iegādāšanai, telpu irei, par telefonu u. c.

1) I. rajonā nostrādātas 47.950 viriešu un 2.184 siev. dienas, kopā 50.114 darba dienas. Darbi izmaksājuši Ls 354.585,18, no šīs summas Ls 241.296,60 izdoti algām.

2) II. rajonā nostrādātas uz dienas inakti 1140 vir. dienas; akorda darbos nostrādāto dienu skaits nav uzdots. Darbi izmaksājuši Ls 219.889,95, no šīs summas Ls 163.019,78 izdoti algām (Ls 3.815,10 — dieninieku algām un Ls 159.204,68 akorda strādniekiem).

3) IV. rajonā uz dienas algas nostrādāta 5.941 viriešu diena; akorda darbos nostrādāto dienu skaits nav uzdots. Darbi izmaksājuši Ls 82.154,91, no šīs summas Ls 45.051,72 izdoti algām (Ls 9.718,36 — dieninieku algām un Ls 55.535,56 akorda strādniekiem).

4) V. rajonā nostrādātas 15.485 vir. un 8.179 siev. dienas, kopā 23.664 darba dienas uz dienas algas, akorda darbos nostrādāto dienu skaits nav uzdots. Darbi izmaksājuši Ls 99.724,61, no šīs summas Ls 72.591,82 izdoti algām (Ls 55.688,80 — dieninieku algām un Ls 16.903,02 — akorda strādniekiem).

5) VIII. rajonā nostrādātas 2522 vir. (tai skaitā 735 — akordstrādniekiem) un 573 siev. dienas, kopā 3095 darba dienas. Darbi izmaksājuši Ls 11.542,27, no šīs summas Ls 8.716,27 izdoti algām (Ls 5.368,56 — dieninieku algām un Ls 5.547,71 akorda strādniekiem).

Beidzot pārskatu par sabiedriskiem darbiem jāmin arī Soseju un zemesceļu departamenta **plūdos cietušiem** organizētie darbi. Šiem darbiem departamenta 1928./29. g. papildu budžetā bij atvēlēti Ls 7.226.000.— Faktiski izdoti Ls 7.224.766,15 un proti:

	Par saimniec. karti- bā izvest. darbiem	Par darb. kas izvesti caur uzpeļ- ņiem
I. rajonā Rīgas apriņķi	Ls 783.290,20	58.640,—
II. „ Jelgavas, Bauskas un Tukuma apriņķos	1.513.364,55	38.080,—
III. „ Cēsu un Valmieras apriņķos	631.659,93	1.340,—
IV. „ Liepājas, Aizputes un Kuldīgas apr.	582.051,69	9.290,—
V. „ Daugavpils, Iļekstes un Jekabpils apr.	1.027.502,19	3.450,—
VI. „ Rēzeknes, Ludzas un Jaunlatgales apr.	1.194.434,—	—
VII. „ Valkas un Madonas apr.	888.495,98	36.422,40
VIII. „ Ventspils un Talsu apr.	317.287,60	—
Departamentā — tehniskās uzraudzības atalgošanai un ceļu būves mašīnu remontiem	139.368,59	—
Kopā	Ls 7.077.454,73	147.222,40

Izvēstās grants un akmeņu daudzumu ar plūdos cietušo darba spēku rāda sekošā tabelīte:

Rajoni	Aprīņki	Pie gādāts grants m ³	akmeņi m ³
I. raj. inž Rīgā	Rīgas	24.666,7	34.584,0
II. " " Jelgavā	Jelgavas, Tukuma un Bauskas	55.068,5	61.423,0
III. " " Cēsīs	Cēsu un Valmieras	48.079,0	17.205,4
IV. " " Liepājā	Liepājas, Aizputes un Kuldīgas	33.159,6	17.193,0
V. " " Daugavpilī	Daugavpils, Ilukstes un Jēkabpils	160.598,5	20.317,0
VI. " " Rēzeknē	Rēzeknes, Ludzas un Jaunlatgales	225.532,0	18.795,0
VII. " " Smilvēnē	Valkas un Madonas	12.508,3	62.330,3
VIII. " " Ventspilī	Ventspils un Talsu	24.786,5	6.789,3
Kopā		584.399,1	238.637,3

6. Sociālā apdrošināšana.

6. Assurance sociale.

Latvijā algotais darba spēks ir apdrošināts pret trim sociālā riska veidiem: vispārīgo saslimstību, profesionālo saslimstību — un — nelaimes gadījumiem darbā.

Apdrošināšana pret vispārīgo saslimstību 1928. gadā bij realizēta 42 slimu kasēs*), bet apdrošināšana pret profesionālo saslimstību un nelaimes gadījumiem darbā — 2 apdrošināšanas sabiedrībās pret nelaimes gadījumiem.

Slimo kasu straujo attīstību 1922.—1928. g. raksturo apdrošināto skaita kustība šai laika periodā:

1922. gadā	Vidējais apdrošin. skaits gadā		
	Kasu dal.	Ģim. loc.	Kopā
1922. gadā	46 408	27 397	73 805 100
1923. " "	76 140	63 342	139 522 189
1924. " "	105 840	83 297	189 137 256
1925. " "	120 898	90 646	211 544 287
1926. " "	127 500	93 090	230 590 312
1927. " "	148 288	97 232	245 520 333
1928. " "	161 483	99 509	260 992 354

Vēl straujāki attīstījušies pati slimu kasu darbība. To liecina kasu izdevumu un kopbilances pieaugums šais gados:

1922. gadā	Kopbilances aktīvs (gada beigās)		Kopizdevumi	
	Ls	100	Ls	100
1922. gadā	897 624	100	2 502 235	100
1923. " "	2 283 368	254	5 354 842	214
1924. " "	3 349 739	373	8 762 126	350
1925. " "	4 592 167	512	9 702 330	388
1926. " "	5 624 489	627	11 668 213	466
1927. " "	6 637 759	739	13 434 109	537
1928. " "	9 545 489	1063	14 737 693	589

Kamēr apdrošināto skaits 1928. gadā, salīdzinot ar 1922. gadu, pieaudzis 3,5 kārtīgi, izdevumi šai laika palielinājušies 6 kārtīgi, bet bilance — pat vairāk kā 10 kārtīgi.

Bilances un izdevumu palielināšanās, tā tad, nav vedama sakarā tikai ar apdrošināto skaita pieaugšanu. Un tiešām, pārreķinot kā vienu tā otru uz 1 dalībnieku gūšim šādu ainu:

1922. gadā	Caurm. uz 1 kases dalībnieku			
	Bilances aktīvs		Izdevumi	
	Ls	100	Ls	100
1922. gadā	19,3	100	53,9	100
1923. " "	30	155	70,3	130
1924. " "	31,6	164	82,3	154
1925. " "	38	197	80,3	149
1926. " "	40,9	212	84,3	157
1927. " "	44,3	232	90,2	168
1928. " "	59,1	306	92,3	169

Aplūkosim visupirms, kā pieaudzis slimu kasu kopbilances pasīvs. Saskaņā ar likumu rezerves kapitāla m. ikgadus jāpieskaita 5—10% no visām iemaksām un piemaksām, līdz tas nebūs sasniegjis divu pedējo gadu izdevumu kopsummu. Tādā kārtā maz pamazām līdz 1929. g. 1. janvārim kases uzkrājis Ls 7.478.240 liels rezerves kapitāls, kas sastāda 78,34% no kopbilances pasīva uz min. dienu.

Uz 1927. gada 1. janvāri rezerves kapitāls bij Ls 4.700.129, tā tad pedējos divos gados vien tas pieaudzis par Ls 2.778.110. Protams, pēc likumā paredzētās normas uz 1929. g. 1. janv. tas varēja būt 26,9 milj. latu, t. i. gandrīz vēl 4 reizes lielāks.

Salīdzinot ar diviem iepriekšējiem gadiem pieauguši arī 2 pārējie kopbilances pasīva posteņi:

*) Par lauku iedzīvotāju ārstēšanu, kas tiem nodrošināta ar 1928. g. 1. jūl. likumu, statistisku ziņu pagaidām vēl nav.

Slimo kasu parādi bij:

Uz 1927. g. 1. janvāri	Ls 728 391	(12,92% no pasīva kopsum.)
1928. " 1. " "	987 853	(14,82% " " " ")
1929. " 1. " "	1 543 523	(16,12% " " " ")

Ipašumu amortizācijai atzīmēts:

Uz 1927. g. 1. janvāri	Ls 195 969	(3,42% no pasīva kopsum.)
1928. " 1. " "	310 061	(4,67% " " " ")
1929. " 1. " "	510 736	(5,42% " " " ")

Lielākais postenis kopbilances aktīvā ir debitoru. Pie tiem izstāvošie kases līdzekļi sastādīja:

Uz 1927. g. 1. janvāri	Ls 2 065 106	(36,72% no aktīva kopsum.)
1928. " 1. " "	1 986 547	(29,36% " " " ")
1929. " 1. " "	2 867 507	(30,06% " " " ")

Galvenā kārtā debitoros ietilpst ieturētās iemaksas un piemaksas, pie kam pedēja gadā šī veida neienākušo maksājumu kopsumma uzkrītoši pieaugusi:

Uz 1928. g. 1. janv. izstāvošo iem. un piem. bij	Ls 1 688 571
1929. " 1. " "	2 523 731

Nākošais pēc lieluma aktīva postenis ir slimu kasu nekustami īpašumi. To kopvērtība bij:

Uz 1927. g. 1. janvāri	Ls 1 056 227	(18,72% no aktīva kopsum.)
1928. " 1. " "	1 353 758	(20,40% " " " ")
1929. " 1. " "	2 429 590	(25,42% " " " ")

Ievērojot to plašo interesi, kādu presē un sabiedrībā bieži vien modinājuši slimu kasu nekustami īpašumi, valsts statistiskā pārvalde 1929. gada sākumā izveda šai jautājuma īpašu aptauju, pieprasot kasēm — cik, kur un kādus tās ieguvušas nekustamus īpašumus, uzrādot laiku, kad īpašums iegūts un cik par viņu samaksāts; vai kase ekspluatē vienu pati nekustamo īpašumu un kādām vajadzībām; ja ne, tad kāda daļa iznomāta citām iestādēm vai personām un par kādu maksu; ja kase izdarījusi iegūto īpašumu remontu — cik tas izmaksājis un kad izdarīts.

Ienākušās atbildes piedēdam šeit saīsinātā veidā.

Rīgas grāmatrūpnieku kopējā slimu kase.

1923. g. 22. maijā uz pusēm ar Latv. Grāmatrūpnieku arodbiedrību iegūts nekustams īpašums Lāčplēša ielā 43/45 par Ls 1.076.625. Uz īpašuma atrodas 1 divstāvu koka ēka ar 8 apdzīv. istabām, 1 piecstāvu mūra ēka ar 39 apdzīv. istabām un pagraba telpām, 1 vienstāvu koka ēka ar izbūvētām jumta telpām un 6 apdzīvojamām istabām un 1 vienstāvu koka malkas šķūnītis. Slimu kases birojs un zobārstn. kabinets šais ēkās aizņem 8 istabas, — ēkas līdzīpašnieks izlieto 4 istabas, 1 zāle abiem kopīga, 1 dzīvokli aizņem sētnieks, bet 39 istabas izīrētas par Ls 3.768 gadā. Visu ēku kapitālremonts izvēsts 1925. gada; ieskaitot arī turpmākos gados izdarītos sīkākos remontus, tas izmaksājis katram līdzīpašniekam Ls 9.271.

1924. g. 20. jūnijā iegūta vasarnīca ar gruntsgabalu Asaros par Ls 8.227 (vienstāvu koka vasarnīca ar mazu saimniecības ēku). Uz gruntsgabala uzcelta 2 stāvu koka ēka ar 12 istabām un 2 verandām un viena saimniecības ēka ar 2 istabām un veļas mazgātavu. Šī kapitālīzbūve veikta 1925. g. un kopā ar turpmākiem izbūves darbiem izmaksājis Ls 28.447. Telpas iekārtotas bērnu vasaras kolonijai priekš 70 bērniem.

1927. g. 17. jūnijā no Valsts zemju fonda iegūts Bīriņu muižas centrs par Ls 19.700. Pie min. īpašuma lietošanas kase faktiski stājas 1926. g. 8. janvārī. Uz īpašuma 1926. g. atradās: viena pils — mūra ēka neapdzīvojama stāvoklī, 1 mūra stallis bez jumta, 2 mūra ēkas neapdzīvojama stāvoklī, 1 svaru māja un 1 ūdens tornis ar vēja turbīni. Pēc kapitālpārņēmējiem 1926.27. g. g., kas izmaksā-

jušas Ls 118.785, īpašums atrodas sekošā stāvoklī: viena pils mūra 2 stāvu ēka ar 26 apdzīv. istabām, 2 lielām zālēm un vairākām saimniecības telpām; no stajla izbūvēta saimniecības ēka ar 2 istabām un stalli ar ratu šķūni; vicnas mūra vienstāvu ēkas vietā uzcelta divstāvu ēka ar 17 apdzīv. istabām. Svaru māja nojaukta; ūdens tornim piebūvēta mājiņa priekš elektriskās apgaismošanas centrāles; uzcelts no jauna koka malkas šķūnis. Ēkas iekārtota sanātorija priekš 100 personām. Muižas centra kultivējamā daļa izrentēta par Ls 324 gadā.

Rīgas centrālā kopējā slimo kase.

1924. g. iegūts Bruninieku ielā Nr. 8 sešstāvu mūra nams ar 109 istabām par Ls 166.646. 1924.—1928. g. namā izvestie remontu izmaksājuši Ls 28.508. Kases lietošanā 70 istabas, kurās novietots birojs un ambulance. Iznomātas dzīvokļos 59 istabas par Ls 5.052 gadā.

1925. g. 9. apr. no Valsts zemju fonda piešķirts Ulbrokas muižas centrs ar 1 divstāvu mūra dzīvojamu ēku, 1 mūra klēti un vienu ledus pagrabu; centrs novērtēts Ls 14.101. 1925.—1927. g. g. izvests remonts dzīvojamā ēkā par Ls 26.157; 1927./28. g. klēti pārbūvēta par dzīvojamu ēku, kas izmaksājis Ls 54.700.— Abās ēkās kopā 32 istabas, kur vasaru ievietojas bērnu kolonija. 1926.—1928. g. g. izbūvēts Ogrē bērnu atpūtas nams, kas izmaksājis Ls 203.628.

Trešā kopējā Rīgas slimo kase.

1926. g. 7. okt. iegūts Inčukalnā gruntsgabals ar divstāvu koka dzīvojamu ēku no 11 istabām par Ls 9.000.—, bērnu vasaras kolonijas vajadzībām. 1927. g. uz gruntsgabala uzcelta 1 stāvu koka saimniecības ēka par Ls 10.000, kā arī dzīvojamai mājai uzceltas piebūves un izdarīts remonts par Ls 2.990.

Kooperatīvu un sabiedrisko iestāžu darbinieku slimo kase.

1928. g. vasarā iegūts Ogrē 1,6 ha liels, neapbūvēts zemes gabals par Ls 7.312, sanātorijas celšanai.

Rīgas pagaidu strādnieku slimo kase.

1928. g. oktobrī iegūts Ogrē 2 stāvu mūra nams par Ls 66.000, bērnu vasaras kolonijas vajadzībām. Nams nav vēl galīgi izbūvēts.

Rīgas pilsētas pašvaldības darbinieku slimo kase.

1926. g. 1. martā iegūts Skolas ielā 5 viens divstāvu koka nams un 1 četrstāvu mūra nams kopā ar 55 istabām un pagraba telpām par Ls 138.970. Kase izlieto 15 istabas; 6 no tām ierīkots birojs, bet pārējās 7 istabās — zobu ārstēšanas un elektrotehniskie kabineti. Pārējie 7 dzīvokļi ar 42 istabām un pagraba atrodošās veikala telpas iznomātas: dzīvokļi par Ls 461 un veikala telpas par Ls 61 mēnesi. 1926. g. izdarīti kapitālremonti par Ls 20.992, kas pieskaitīti īpašuma vērtībai. 1928. g. piemērojot telpas biroja un ārstniec. kabin. vajadzībām izdarīts no jauna remonts par apm. Ls 26.800. 1927. g. 1. maijā iegūta Ķemeros, Nikolāja ielā Nr. 5 vasarnīca — 2 divstāvu koka ēkas kopā ar 40 istabām un 1 koka saimniecības ēka par Ls 42.573. Vasarnīcu lieto kases dalībnieki un viņu ģimenes locekļi, kuriem nepieciešama uzturēšanās Ķemeros ārstn. nolūkos. 1927. g. vasarnīcā izdarīts kapitālremonts par Ls 8.000.—, kas pieskaitīti īpašuma vērtībai. 1928. g. veikts remonts par Ls 6.215, un ierīkota arteziskā aka par Ls 4.785.—. 1928. g. 28. novembrī iegūts atpūtas nams „Līči” pie Valmieras par Ls 23.819. Īpašums sastāv no 1 koka divstāvu dzīvojamās ēkas ar 18 istabām un 2 saimniecības ēkām — pus koka un pus mūra; šais ēkās kase nodomājusi ierīkot atpūtas namu kases dalībniekiem un viņu ģimenes locekļiem. 1928. g. 24. decembrī iegūts īpašums, kas atrodas uz zemes, atdalīts no Jaunmoku muižas pie Tukuma par Ls 96.000. Īpašums sastāv no 2 stāvu mūra ēkas (pils), ar 36 istabām un 9 saimniecības ēkām (7 mūra un 2 koka). Min. objektā nodomāts ierīkot bērnu vasaras koloniju.

Rīgas atsev. tirdzniecības un rūpniecības uzņēmumu darbinieku slimo kase.

1928. g. 1. decembrī iegūts Stabu ielā Nr. 23 piecstāvu mūra nams no 51 istabām un 2 koka mājas, kopvērtībā Ls 150.000.—. Savām vajadzībām kase atbrīvojusi min. namā 16 istabas, kur pēc atremontēšanas ievietos savu biroju un ārstniecības iestādes. 35 istabas izīrētas privātām personām par Ls 704.— mēnesī.

Latvijas skolotāju kopējā slimo kase.

1925. g. 12. augustā Inčukalnā iegūts zemes gabals 59,6 ha ar sekošām ēkām: 1 mūra divstāvu ēku ar 18 istabām, 1 koka vienstāvu ēku ar 4 istabām, mūra kūti, koka klēti, koka pirti, koka kūti un pagrabu, par Ls 78.760

1926. g. min. īpašumā izdarīti dažādi remontu un pārbūves darbi par Ls 22.849, 1927. gadā — par Ls 125.510. Īpašumā ierīkota tuberkulozes sanātorija.

1925. g. 1. aprīlī Ķemeros iegūts zemes gabals ar pusbūvētu ēku par Ls 10.600.—. 1925. g. pabeigta būvēt 2 stāvu koka ēka no 9 istabām, kas izmaksāja Ls 14.541. Ēkā novietoti balneoloģiskos slimniekus.

1926. g. 15. februārī Stropos pie Daugavpils iegūts zemes gabals ar vasarnīcas ēkām par Ls 10.639. Uz zemes gabala atrodas 1 vienstāvu koka ēka ar 10 istabām, 1 koka vienstāvu ēka ar 2 istabām, 2 saimniecības ēkas un pagrabs. 1926. g. ēkām izvestais kapitālremonts izmaksājis Ls 1.092. Vasarnīcā ievietots atpūtas nams kases dalībniekiem un viņu ģimenes locekļiem.

1924. g. 17. maijā iegūts gruntsgabals Rīgā. Dzīvanu ielā 12/14 par Ls 46.000 ar sekošām ēkām: 1 koka divstāvu ēka ar 36 telpām, no kurām kase izlieto 10 — kases biroja vajadzībām, 12 — ārstu un medicīniskiem kabinetiem, 1 koka divstāvu ēku ar 10 istabām, mūra zirgu stalliem, kuri vēlāk pārbūvēti garažās 4 automobiļiem un 1 veikala telpās. Pēc izvestiem kapitālremontiēm apšmin. ēkas novērtētas par Ls 121.954. 1926.—1927. g. g. uz min. gruntsgabala uzcelta 4 stāvu mūra ēka ar izbūvētu jumta stāvu; ēkas I. stāvā ierīkotas telpas garažai, darbnīcai un kantorim, II. stāvā — 5 istabas ekskursantu nometnei, citos stāvos kopā 20 istabas. Šis mājas lūve izmaksājis Ls 160.215. No min. īpašuma kasei pieder $\frac{2}{3}$ ideālās daļas. Izņemot min. kases vajadzībām izlietojamās, pārējās telpas ir izīrētas. 1927. g. kase ieņēmusi no mājas Ls 3.852

I. Jelgavas slimo kase.

Kasei pieder 2 koka un 1 mūra ēka neapdzīvojamā stāvoklī un 2 mūra mājas (1. — 44 istabas, 2. — 20 istabas) apdzīvoj. stāvoklī. Īpašums izmaksājis Ls 57.000. Savām vajadzībām kase izlieto 11 istabas, bet 30 istabas izīrē. Pārējās telpas remontē, par ko jau izdots Ls 15.000 (remonts vēl turpinās).

Daugavpils pils. un apr. kopējā slimo kase.

1928. g. 21. martā iegūts 2 stāvu nams neapdzīvojamā stāvoklī par Ls 7.400. Ēkas pārbūves darbi un 3 stāva celšana izdoti izolē uzņēmējam par Ls 56.275. Darbi uzskaitīti 1928. g. augustā.

Ludzas pils. un apr. skolotāju un pašvaldības darbinieku slimo kase.

1926. gadā iegūta 2 stāvu māja ar flīģeli pagalmā par Ls 20.000. Savām vajadzībām kase izlieto 3 istabas, bet 12 istabas izīrē par Ls 142.— mēnesi; 3 istabas stāv neapdzīvotas. 1928. gadā atremontēts no ugunsgrēka cietušais flīģelis, par ko izdots Ls 3.309.

Cēsu slimo kase.

Kasei no Valsts zemju fonda par brīvu piešķirts 0,25 ha liels zemes gabals; par Ls 814.—, iegūti vēl 0,11 ha. Šos zemes gabalus — kopā 0,36 ha — kase izīrē par Ls 30.— gadā.

Gulbenes slimo kase.

Kasei piešķirts Gulbenē no Valsts zemju fonda zemes gabals, kas koorborets 1925. g. un par ko samaksāts Ls 348.— 1926.—1927. g. g. kase uzcelta uz min. zemes gabala 2 stāvu koka ēku ar 12 istabām, kas izmaksāja Ls 44.000.—. Šai ēkā 9 istabas kase izlieto savām vajadzībām, ārsta, sekretāra un apkalpotāju dzīvokļiem, bet pārējās 3 istabas izīrē privātpersonām par Ls 55.— mēnesi.

Ventspils darbinieku kopējā slimo kase.

1925. g. 31. decembrī iegūts 2 stāvu mūra nams ar koka māju un mūra piebūvi sētā par Ls 17.144. Remontam 1924.—1927. g. g. izdots Ls 6.548. Minētās ēkas novietoti kases birojs, ambulance, zobārstu amb., fizikālie kabineti un aptieka, 4 istabas apdzīvo aptiekas pārvaldnieks un 2 — sētnieks.

Talsu kopējā slimo kase.

Pieder piešķirts neapbūvēts zemes gabals, 1,2 ha platībā, kurā kase iznomā par Ls 23.— gadā.

Liepājas kopējā slimo kase.

1925. g. iegūts nekustams īpašums Liepājā, Nikolāja ielā Nr. 5, ar 3 stāvu mūra ēku, sastāvošu no 40 istabām par Ls 36.000.—. Mājā novietoti: aptieka, ambulance, fizikāl. ārstniecības kabinets, zobu ambulance, zobu tehniskā laboratorija, bakterioloģ. laboratorija sekretāra un namiņa dzīvokļi. 1923., 1924. un 1928. g. g. nīr. mājas

izdarītās pārbūves un remontu izmaksājuši apm. Ls 50.000.— 1928. g. iegūta Izriedes vald. Liepājas apriņķi par Ls 27.000.— bērnu vasaras kolonijas vajadzībām. Pārbūves darbi izmaksājuši Ls 50.000.— Ipašums sastāv no 15 ha zemes, uz kuras atrodas pils ēka ar 16 istabām, dārznieka māja, siltumnīca, 1 kūts, šķūnis, bez tam ierīkots angļu dārzs un parks.

II. Liepājas slimo kase.

1924. gadā iegūts nekustams īpašums Liepājā, Jaundīka ielā Nr. 4 par Ls 35.429, sastāvošs no 1 trīsstāvu mūra ēkas ar 20 istabām un piebūvēm, velas mazgātavai, malkas šķūniem un sētnieka dzīvoklim. 15 istabās kase ievietojuši savu biroju un fizikāl. ārstn. kabinetu, 5 istabas izīrētas privātpersonām par Ls 80.— mēnesī. 1926. gadā izvests remonts un pārbūve ēkas 3 stāvā par Ls 3.084.—; 1928. g. izdarīts remonts par Ls 1.089.

Aizputes kopējā slimo kase.

Kasei pieder nekustams īpašums Aizputē, Pils ielā Nr. 3, uz kura tā 1925. gadā sākusi būvēt 2 stāvu mūra ēku. Ēkas būve līdz 1929. g. 1. janvārim izmaksājusi (ieskaitot grunts-gabala maksu) Ls 61.510. Pilnīgi izbūvētas 3 istabas, kurās ievietots kases birojs un 1 dzīvoklis, kas izīrēts par Ls 20.— mēnesī.

Slokas kopējā slimo kase.

1924. g. 8. novembrī kase iegādājusi 2 stāvu koka ēku ar 14 istabām par Ls 4.290. Tānī ievietoti: kases birojs, ambulānce, zobārstniecības kabinets, fizikāl.-terapeit. kabinets, ārstu un sētnieka dzīvokļi. Min. ekā kase 1925.

gadā izvedusi remontus par Ls 20.807 un 1927. g. — par Ls 1.000.—

Kā parējie svarīgākie kasu kopbilances aktīva posteņi mināmi:

no guldījumi (ieskaitot tek. rēķinus):

uz 1927. g. 1. janv.	Ls 1 271 493	(22,69/0 no aktīva kopsummas)
" 1928. " 1. " "	1 613 027	(24,30/0 " " ")
" 1929. " 1. " "	1 716 057	(17,98/0 " " ")

— inventārs:

uz 1927. g. 1. janv.	Ls 718 430	(12,77/0 no aktīva kopsummas)
" 1928. " 1. " "	921 91	(13,88/0 " " ")
" 1929. " 1. " "	1 371 868	(14,37/0 " " ")

dalības nauda kopuzņēmumos:

uz 1927. g. 1. janv.	Ls 271 776	(4,80/0 no aktīva kopsummas)
" 1928. " 1. " "	398 135	(6,00/0 " " ")
" 1929. " 1. " "	705 236	(7,30/0 " " ")

un — beidzot — kasu ārstniecības iestādes:

uz 1927. g. 1. janv.	Ls 116 029	(2,06/0 no aktīva kopsummas)
" 1928. " 1. " "	146 272	(2,30/0 " " ")
" 1929. " 1. " "	208 444	(2,18/0 " " ")

Aplūkojot slimu kasu kopieņēmumus, jākonstatē, ka pēdējos trīs gados galvenie ienākumu posteņi — dalībnieku un darba devēju iemaksas pabalstiem, darba devēju iemaksas ārstēšanai un valsts piemaksas — kāpuši kā absolūti, tā relatīvi:

		P a v i s a m:			U z 1 d a l ī b n i e k u:			
	R ī g ā.	1926. g.	1927. g.	1928. g.	1926. g.	1927. g.	1928. g.	
	Ls	Ls	Ls	Ls	Ls	Ls	Ls	Ls
Iemaksas un piemaksas pabalstiem*)	6 246 724	7 036 512	7 924 341	69,11	100	71,31	103	73,42 106
Iemaksas ārstēšanai	1 962 849	2 206 230	2 529 916	21,71	100	22,35	103	23,44 108
K o p ā	8 209 573	9 242 742	10 454 257	90,82	100	93,66	103	96,86 107
	100	113	127					
	Provincē.	1926. g.	1927. g.	1928. g.	1926. g.	1927. g.	1928. g.	
	Ls	Ls	Ls	Ls	Ls	Ls	Ls	
Iemaksas un piemaksas pabalstiem*)	2 418 103	2 771 599	2 841 825	51,31	100	55,23	108	55,86 109
Iemaksas ārstēšanai	666 347	784 442	861 117	14,15	100	15,63	110	16,93 120
K o p ā	3 084 450	3 556 041	3 702 942	65,46	100	70,86	108	72,79 111
	100	115	120					
	Latvijā.	1926. g.	1927. g.	1928. g.	1926. g.	1927. g.	1928. g.	
	Ls	Ls	Ls	Ls	Ls	Ls	Ls	
Iemaksas un piemaksas pabalstiem*)	8 664 827	9 808 111	10 766 166	63,01	100	65,89	105	67,80 108
Iemaksas ārstēšanai	2 629 196	2 990 672	3 391 033	19,12	100	20,09	105	21,35 112
K o p ā	11 294 023	12 798 783	14 157 199	82,13	100	85,98	105	89,15 109
	100	113	125					

1928. gadā iemaksas un piemaksas, salīdzinot ar 1926. gadu, absolūti palielinājušas par 25%, bet relatīvi par 9%. Absolūtais iemaksu-piemaksu pieaugums izskaidrojams ar dalībnieku skaita palielināšanos un algu kāpšanu, relatīvais — tikai ar algu kāpšanu.

Kopienākumi)** atsevišķās kasēs uz 1 dalībnieku 1928. gadā bija:

R ī g ā.	Ls
Rīgas pašvald. darbinieku slimo kase	171,50
Latvijas skolotāju kop. slimo kase	146,08
Kooperatīvu un sab. iest. darb. slimo kase	158,58
Rīgas grāmatrūpnieku slimo kase	156,07
Rīgas pagaidu str-ku slimo kase	128,77
XIII. Rīgas darbinieku slimo kase	125,88
Tirdzniecības darbinieku slimo kase	123,51
Trešā kopējā Rīgas slimo kase	106,38
Rīgas atsev. tirdzn. un rūpn. uzp. darbin. slimo kase	100,—
Pašvald., lauks. koop. u. piensaimn. darb. sl. kase	97,59
Rīgas u. apk. ēdienu un dzērienu uzp. kalp. sl. kase	95,88
Rīgas sikražotāju slimo kase	92,86
Rīgas Pārdaugavas raj. slimo kase	92,44
Rīgas Kopējā Centrālā slimo kase	85,85
Rīgas dzelzceļnieku slimo kase	62,40
Rīgas mājkalpotāju slimo kase	61,38
Rīgas un apk. mājkalp. atsev. slimo kase	61,22
Caurmērā Rīgā	99,22

Provincē.

Jelgavas apgabala skolotāju, pašvaldības un sabiedr. iestāžu darbinieku slimo kase	120,22
Ludzas pils. u. apr. skolot. u. pašv. darb. sl. kase	115,97
Slokas kopējā slimo kase	103,64
Ventspils darbinieku slimo kase	86,42
Valmieras kopējā slimo kase	81,78

*) Atskaitot rezerves kapitālam norakstītās summas, tā tad tā daļa iemaksu un piemaksu, kas ieplūst rīcības kapitālā.

***) Pēc Latv. sl. kasu savienības datiem.

Līgaties papīra fabrikas slimo kase	81,60
Liepājas pagaidu str-ku apdrošināšanas kase	80,15
Liepājas kopējā slimo kase	77,05
Rezeknes apr. un pilsētas slimo kase	76,58
Saldus kopējā slimo kase	74,60
Daugavpils pils. u. apr. kopējā slimo kase	73,36
Cēsu slimo kase	72,63
Bauskas apv. str-ku un kalpotāju slimo kase	71,64
Liepājas-Glūdas dzelzceļa būves uzp. slimo kase	70,64
Talsu kopējā slimo kase	70,60
Jēkabpils un apk. kopējā slimo kase	69,64
Otrā Liepājas slimo kase	69,00
Vec-Gulbenes un apk. slimo kase	64,96
Kuldīgas kopējā slimo kase	64,75
I. Jelgavas slimo kase	65,46
Tukuma slimo kase	62,60
Valkas kopējā slimo kase	59,99
Daugavpils dzelzceļnieku slimo kase	62,02
Aizputes kopējā slimo kase	55,86
Jaunjelgavas un apk. kopējā slimo kase	47,11
Caurmērā provincē	74,34
Latvijā caurmērā	91,25

Kopizdevumi)** atsevišķās kasēs uz 1 dalībnieku 1928. gadā bija:

R ī g ā.	Ls
Rīgas pašvaldības darbinieku slimo kase	170,00
Kooperatīvu un sabiedrisku iestāžu darbin. sl. kase	141,34
Rīgas grāmatrūpnieku slimo kase	156,07
Latvijas skolotāju kopējā slimo kase	151,40
Tirdzniecības darbinieku slimo kase	128,49
XIII. Rīgas darbinieku slimo kase	127,58
Rīgas pagaidu str-ku slimo kase	126,60
Rīgas sikražotāju slimo kase	109,08
Trešā kopējā, Rīgas slimo kase	108,16
Rīgas atsev. tirdzn. un rūpn. uzp. darb. slimo kase	98,33
Pašvaldības, lauks., kooper. un piensaimn. darbin. slimo kase	92,10
Rīgas u. apkārt. ēdienu un dzēr. uzp. kalp. sl. kase	91,21
Rīgas Pārdaugavas rajona slimo kase	89,40

Rīgas Kopējā Centrālā slimo kasē	83,41
Rīgas un apk. mājkalp. atsev. slimo kasē	64,95
Rīgas mājkalpotāju slimo kasē	63,87
Rīgas dzelzceļnieku slimo kasē	60,24

Caurmērā Rīgā 98,27

Provincē.

Jelgavas apgabala skolot., pašv. un sabiedr. iestāžu darbinieku slimo kasē	117,25
Ludzas pils. u. apr. skolotāju un pašv. darb. sl. kasē	108,28
Slokas kopējā slimo kasē	101,65
Liepājas-Glūdas dzelzceļa būves uzņēm. kalp. sl. kasē	100,27
Rēzeknes apr. un pils. slimo kasē	89,58
Līgates papīra fabrikas slimo kasē	88,88
Ventspils darbinieku slimo kasē	87,53
Valmieras kopējā slimo kasē	84,48
Liepājas pagaidu strādnieku adrošin. kasē	78,04
Cēsu slimo kasē	77,05
Liepājas kopējā slimo kasē	76,00
Otrā Liepājas slimo kasē	73,56
Talsu kopējā slimo kasē	73,54
I. Jelgavas slimo kasē	69,65
Daugavpils pils. un apriņķa kop. slimo kasē	68,14
Bauskas apv. str-ku un kalp. slimo kasē	67,65
Vecgulbenes un apkārtnes slimo kasē	67,56
Jēkabpils un apk. kopējā slimo kasē	67,15
Saldus kopējā slimo kasē	66,61
Valkas kopējā slimo kasē	66,28
Kuldīgas kopējā slimo kasē	64,07
Tukuma slimo kasē	56,00
Daugavpils dzelzceļnieku slimo kasē	55,87
Aizputes kopējā slimo kasē	54,02
Jaunjelgavas un apkārtnes kopējā slimo kasē	45,59

Caurmērā provincē 75,39
Latvijā caurmērā 90,94

Salīdzinot kopienākumus ar kopizdevumiem atsevišķās kasēs, redzam, kā šīs kasēs saimniekojušas pārskata gadā. Vienīgi Rīgas grāmatrūpniecības slimo kasē saskaņojusi ienākumus ar izdevumiem, t. i. tai nav ricības kapitāla ne atlikumu, nedz arī iztrūkumu. No pārējām kasēm 22 (9 Rīgā un 13 provincē) uzrāda atlikumu, bet 19 (7 Rīgā un 12 provincē) — iztrūkumu:

Rīgā.

Latvijas skolotāju kopējā slimo kasē	+ 14,68
Pašvald., lauks., kooperāt. u. piens. darb. sl. kasē	+ 5,49
Rīgas Pardaugavas rajona slimo kasē	+ 2,74
Rīgas un apk. ēdienu un dzēr. uzp. kalp. sl. kasē	+ 2,67
Rīgas pagaidu str-ku slimo kasē	+ 2,17
Rīgas dzelzceļnieku slimo kasē	+ 2,16
Rīgas atsevišķ. tirdzn. un rūpn. uzp. d. slimo kasē	+ 1,67
Rīgas pašvaldības darbinieku slimo kasē	+ 1,50
Rīgas Centrālā kopējā slimo kasē	+ 0,44
Rīgas grāmatrūpnieku slimo kasē	0
XIII. Rīgas darbinieku slimo kasē	- 1,50
Trešā kopējā Rīgas slimo kasē	- 1,78
Rīgas mājkalpotāju slimo kasē	- 2,49
Kooperatīvu un sabiedr. iest. darbin. slimo kasē	- 2,76
Rīgas un apk. mājkalp. atsev. slimo kasē	- 3,71
Tirdzniecības darbinieku slimo kasē	- 4,98
Rīgas sikražotāju slimo kasē	- 16,22

Caurmērā Rīgā + 0,95

Provincē.

Saldus kopējā slimo kasē	+ 7,99
Daugavpils pils. un apr. kopējā slimo kasē	+ 7,22
Tukuma slimo kasē	+ 6,60
Ludzas pils. un apr. skol. un pašvald. darb. sl. kasē	+ 5,69
Bauskas apv. str-ku un kalpot. slimo kasē	+ 4,01
Jaunjelgavas un apkārtnes kopējā slimo kasē	+ 3,52
Jelgavas apg. skolotāju, pašv. iestāžu un sabiedr. darbinieku slimo kasē	+ 2,99
Jēkabpils un apk. kopējā slimo kasē	+ 2,51
Liepājas pagaidu str-ku adrošin. kasē	+ 2,11
Aizputes kopējā slimo kasē	+ 1,84
Liepājas kopējā slimo kasē	+ 1,05
Kuldīgas kopējā slimo kasē	+ 0,68
Daugavpils dzelzceļnieku slimo kasē	+ 0,15
Ventspils darbinieku slimo kasē	- 1,11
Slokas kopējā slimo kasē	- 2,01
Vecgulbenes un apkārtnes slimo kasē	- 2,40
Valmieras kopējā slimo kasē	- 2,70
Talsu kopējā slimo kasē	- 2,74
Cēsu slimo kasē	- 4,40
Otrā Liepājas slimo kasē	- 4,56
I. Jelgavas slimo kasē	- 6,19
Valkas kopējā slimo kasē	- 6,29
Līgates papīra fabrikas slimo kasē	- 7,88
Rēzeknes apriņķa un pilsētas slimo kasē	- 13,00
Liepājas-Glūdas dzelzceļa būves uzp. kalp. sl. kasē	- 29,05

Caurmērā provincē - 1,05
Latvijā caurmērā + 0,31

Vislielākais atlikums Rīgā bija Latvijas skolotāju (+ Ls 14,68 uz 1 dalībnieku), bet provincē — Saldus kopējai slimo kasē (+ Ls 7,99). Vislielākais iztrūkums Rīgā krita uz sikražotāju (- Ls 16,22), bet provincē — uz Liepājas-Glūdas dzelzceļa būves uzņēmumu kopējo slimo kasē (- Ls 29,05). Visas Latvijas 42 kasēs, kā arī 17 Rīgas kasēs, 1928. gadā caurmērā saimniekojušas ar atlikumu (+ Ls 0,31 un + Ls 0,95); 25 provinces kasēs caurmērā uzrāda, turpretim, iztrūkumu (- Ls 1,05).

Svarīgākie izdevumu posteņi — pabalsti, ārstēšanas izdevumi un pārvaldes izdevumi — sastāda kopā tā sauc. kasu tiešos izdevumus. Netiešos izdevumus ietilpst veselū rindu sīkāku posteņu, kā īpašumu ekspluatācija, zaudētās iemaksas un piemaksas, iepriekšējā gada deficīts, bērnu koloniju ierīkošana, likvidācijas izdevumi, iegūtais inventārs, pagaidu str-ku ārstēšana un pabalsti u. t. t. Tā kā visi netiešie izdevumi kopā nesastāda pat 1% no kopizdevumiem resp. ricības kapitāla kredita, tad to šeit neapskatīsim.

Tiešo izdevumu kustība uz 1 dalībnieku 1922. līdz 1928. g. g. rāda šādu ainu:

Pabalsti: Ārstēšana: Pārvaldes izdevumi						Kopā
Kases ģimenes dalīb. locekļiem		Kases ģimenes dalīb. locekļiem		des izdevumi		
Ls	Ls	Ls	Ls	Ls	Ls	
1922. g.	14,9	0,7	8,4	9,0	5,7	38,7
1923. "	17,5	1,1	16,1	11,7	6,8	53,2
1924. "	20,5	1,5	23,1	14,8	7,6	67,5
1925. "	19,9	2,0	27,7	16,0	8,9	74,5
1926. "	21,9	2,0	31,1	16,3	9,2	80,5
1927. "	23,1	2,1	34,2	16,7	9,3	85,4
1928. "	23,2	2,2	36,9	18,6	9,2	90,1

Salīdzinot 1928. gadu ar 1925. gadu, kas uzskatāms par pirmo normālas kasu darbības gadu, konstatēsim, ka reālatīvi, t. i. rēķinot uz 1 dalībnieku:

- a) pabalsti kasu dalīb. pieauguši šai laika sprīdī par 32,9%
- b) " ģim. locekļiem " " " " " " 100,0%
- c) izdev. dalīb. ārstēšanai " " " " " 129,20%
- d) " ģim. loc. " " " " " 58,9%
- e) pārvaldes izdevumi " " " " " 35,30%

Visstraujāki, tā tad, pieauguši dalībnieku ārstēšanas izdevumi, vislētāki — pārvaldes izdevumi.

Nesim 2 pēdējos gadus, kad ārstēšanas izdevumi nav jutami sadārdzinājušies, bet apdrošināto saslimstība arī nav pastiprinājusies (1927. gadā uz 1 dalībnieku bij 0,449 saslimšanas gadījumi, saistīti ar darba nespeju, 1928. gadā — 0,417). Šai laika sprīdī izdevumi (caurmērā uz 1 dalībnieku) dalībnieku ārstēšanai tomēr cēlušies par 7,8%, bet ģimenes locekļu ārstēšanai — pat 11,4%.

Salīdzināsim abu gadu izdevumus ārstēšanai:

	Dalībnieku ārstēšanai izdots:		Pārvaldes izdevumi	
	1927. gadā	1928. gadā	Uz Pavisam 1 dal.	Uz Pavisam 1 dal.
	Ls	Ls	Ls	Ls
Ārstu honorāri	1 099 175	7,39	1 148 147	7,23
Zāles	1 452 472	9,76	1 632 401	10,23
Slimnīcas	1 001 455	6,73	1 265 346	7,97
Vecmāšu honorāri	15 534	0,10	17 771	0,11
Speciālā ārstēšana	536 175	3,60	648 968	4,09
Dažādi med. palīga līdzekļi	124 509	0,81	150 676	0,95
Slimo transports	17 703	0,12	21 893	0,14
Zobu ārstēšana	461 838	3,10	541 250	3,41
Ārstēšana ambulancēs	338 061	2,27	420 730	2,65
Pirmā palīdzība	46 731	0,31	9 315	0,06
Pārējie	1 059	0,02	2 646	0,01
Kopā un caurmērā	5 094 712	34,23	5 859 143	36,30

Ģim. locekļu ārstēšanai izd.:
1927. gadā Uz
1928. gadā Uz

	1927. gadā		1928. gadā	
	Pavi-sam 1 ģim. sam loc. Ls	1 ģim. sam loc. Ls	Pavi-sam 1 ģim. sam loc. Ls	1 ģim. sam loc. Ls
Ārstu honorāri	667 634	6,87	688 949	6,92
Zāles	529 714	5,46	588 072	5,91
Slimnīcas	516 487	5,31	657 072	6,60
Vecmāšu honorāri	39 625	0,41	41 322	0,42
Speciālā ārstēšana	200 007	2,06	274 149	2,76
Dažādi med. palīga līdzekļi	44 283	0,46	52 297	0,53
Slimo transports	7 170	0,07	8 019	0,08
Zobu ārstēšana	177 004	1,82	212 876	2,14
Ārstēšana ambulancēs	132 906	1,37	164 320	1,66
Bērnu kolonijas	162 800	1,67	259 899	2,61
Pārējie	3 657	0,04	7 212	0,07
Kopā un caurmērā	2 481 287	25,32	2 954 187	29,69

Vairāk kā puse no izdevumu koppieauguma krit uz stacionārās un speciālās ārstēšanas pastiprināšanu, kā arī uz bērnu koloniju darbības paplašināšanos, tā tad noteikti attiecīgā uz medicīniskās palīdzības uzlabošanas rēķina:

	Izdevumu pieaugums			
	Uz 1 dal.		Uz 1 ģim loc.	
	o/o no izdev.	o/o no pieauguma	o/o no izdev.	o/o no pieauguma
Par slimnīcām	1,24	46,4	1,29	30,3
„ spec. ārstēšanu	-49	18,4	-70	16,8
„ bērnu novietošanu vas. kolonijās	-	-	-94	22,5
	1,73	64,8	2,93	69,6

Izdevumi ārstu honorāriem un par zālēm pārskata gadā, salīdzinot ar iepriekšējo gadu, samērā maz mainījušies:

	I z d o t s					
	Uz 1 dalībnieku			Uz 1 ģim loc.		
	Absol. skaitļos	o/o	Absol. skait.	o/o	Absol. skait.	o/o
1927.	1928.		1927.	1928.		
Ls	Ls		Ls	Ls		
Ārstu honorāriem	7.39	7.23	-2,3	6.87	6.92	+0,7
Par zālēm	9.76	10.28	+5,3	5.45	5.91	+8,4

Kamēr ārstu honorāri stabilizējušies, vai pat slidejuši mazliet atpakaļ, izdevumi par zālēm turpina, kaut arī lēni, pieaugt.

Dalībnieku ārstēšanas izdevumos pirmo vietu 1928. gadā ieņēma zāles (27,9% no ārstēšanas kopizdevumiem), ģimenes locekļu ārstēšanas izdevumos — ārstu honorāri (23,4%). Tas bez šaubām stāv sakarā ar to apstākli, ka dalībnieki saņēma zāles par brīvu, kamēr ģimenes locekļiem par tām bij jāpiemaksā.

Rīgā izdevumi dalībnieku un ģimenes locekļu ārstēšanai bijuši stipri augstāki, kā provincē:

	1928. g. izd. ārstēš.	
	Uz 1 dalībn.	Uz 1 ģim. loc.
	Ls	Ls
Provincē (absol. skaitļos)	29.78	21.70
Rīgā (absol. skaitļos)	40.25	34.20
Rīgā vairāk kā provincē	35,2%	57,6%

Ar lielāku saslimstību Rīgā, vismaz attiecībā uz dalībniekiem, šī parādība nav izskaidrojama. Vesības stāvoklis provincē drīzāk bijis ļaunāks, kā Rīgā:

	Svarīgāko saslimšanas gadījumu skaits (pie darba nespējas) 1928. g. uz 1000 vesel. dalībn.		Vidējais pabalstu dienu skaits uz 1 svarīgāku saslimst. gadījumu	
	Rīgā	Provincē	1.84	1.88
Rīgā	397			
Provincē	444			

Galvas pilsētas stipri lielākie ārstēšanas izdevumi izskaidrojams visticamāk ar pašreizējiem kasu un vispārīgiem saimnieciskiem apstākļiem. Ienākumi Rīgas kasēm, kā jau redzējam, ir stipri lielāki, kā provinces kasēm. Tādēļ tās arī varēja vairāk izdot ārstēšanai. Arī provinces kases būtu izdevušas vairāk, ja būtu tikai bijuši līdzekļi. Turienes kasu iztrūkumi pārskata gadā liecina, ka vajadzība pēc ārstēšanas un pabalstiem ir bijusi lielāka par līdzekļiem. Zemās algas provincē daudz plašākā mērogā sašaurināja ģimenes locekļu ārstēšanas (piemaksu dēļ uz zālēm), kā Rīgā. Tādēļ arī ārstēšanas izdevumu starpība Rīgā un provincē attiecībā uz ģimenes locekļiem ir daudz lielāka kā attiecībā uz kasu dalībniekiem. Sevišķi jūtami līdzekļu trūkums provinces kasēs ķēris bērnus: kamēr Rīgā 1928. g. bērnu vasaras kolonijām izdots Ls 245.664 jeb Ls 3.87 uz katra ģimenes locekļa caurmērā, provincē šim nolīkam izdots tikai Ls 14.235 jeb Ls —.40 uz ģimenes locekļa.

Pēc Latv. Slimo kasu savienības ziņām (skat. »Darba Tiesības, 1929. g. Nr. 11) par ārstu honorāriem un ambulancu uzturēšanu kopā visvairāk izdevusi Ludzas pils. un apr. skolotāju un pašvald. darb. slimo kase (Ls 14.79 uz 1 dalībnieku), un vismazāk — ja neskaitām dzelzceļnieku un Ligates papiru fabrika slimo kasi.*) — I. Jelgavas sl. kase, kurā ārsti strādā uz noteiktu mēneša algu, bet nesņem atalgojumu par vizītem.

Zāļu visvairāk (Ls 17.68) izlietojuši XIII. Rīgas darbin. kases dalībnieki. Tiem seko Ludzas pils. un apr. skolotāju un pašvald. darb. slimo kase (Ls 17.45), Rīgas pagaidstrādnieku slimo kase (Ls 17.25) u. c. Provincē vismazāk zāļu

*) Šais kasēs dalībniekus ārstē darba devējs uz savu rēķina. Neskaitīsim tās tādēļ arī turpmākos ārst. izdevumu salīdzinājumos.

patērējuši Tukumu slimo kases (Ls 5.61) un Jaunjelgavas slimo kases dalībnieki (Ls 5.85), bet Rīgā — Rīgas un apkārtnes ēdienu un dzērienu uzņem. darb. slimo kases dalībnieki (Ls 8.89).

Ār slimnīcām visvairāk (Ls 15.70) izdevusi Valmieras kopēja slimo kase, vismazāk (Ls 5.15) — Tukuma slimo kase. Pēdēja seko Kooperatīvu un sabiedr. iestāžu darbinieku slimo kase (Ls 5.27), Kuldīgas slimo kase (Ls 5.30) u. c.

Par speciālo ārstēšanu visvairāk rūpējusēs Rīgas grāmatrūpnieku slimo kase (Ls 15.25), kas Biriņos uztur pati savu atpūtas namu. Otrο vietu ieņem Kooper. un sabiedr. iestāžu darb. slimo kase (Ls 14.28).

Par zobu ārstēšanu visvairāk izdevusi Rīgas pilsētas pašvaldības darbinieku slimo kase (Ls 9.52); tai seko Jelgavas apg. skolotāju, pašvald. un sabiedrisku darb. slimo kase (Ls 7.41). Provincē kases visā visumā izdod daudz mazāk par zobu ārstēšanu, kā Rīgas slimo kases.

Rīgā ārstēšanas kopizdevumi 1928. gadā uz 1 dalībnieku svārstījās starp Ls 33.16 (Rīgas kopēja centrālā slimo kase) un Ls 59.55 (Rīgas XIII. darbinieku slimo kase), provincē — starp Ls 16.07 (Jaunjelgavas slimo kase) un Ls 49.48 (Jelgavas apg. skolotāju un pašvald. darbinieku slimo kase)

Par ģimenes locekļu ārstēšanu un pabalstiem jāaska, ka atsevišķās slimo kasēs valda diezgan liela dažādība kā pēdējo uzņemšanas noteikumos, tā arī palīdzības sniegšanas veidos un lielumā. Rīgā visvairāk ģim. locekļu ārstēšanai un pabalstiem 1928. gadā izdevusi Kooper. un sabiedrisko iestāžu slimo kase (Ls 59.36 uz 1 ģim. locekli), vismazāk — sīkražotāju slimo kase (Ls 10.43); provincē visvairāk — Jelgavas apg. skolotāju un pašvald. darb. sl. kase (Ls 41.35), bet vismazāk — Liepājas pagaidu str-ku sl. kase (Ls 10.43). Kasu dalībniekiem pēdējos 2 gados izmaksāts pabalstos:

	1927. gadā		1928. gadā	
	Pavisam	Uz 1 dal.	Pavisam	Uz 1 dal.
	Ls	Ls	Ls	Ls
Pabalsti slimības gad.	2 640 222	17,74	2 800 040	17 63
„ nelaiimes gad.	56 575	0,38	28 092	0,18
„ dzemdēšanas gad.	277 814	1,87	304 810	1,92
„ zidēšanai	114 007	0,76	136 504	0,86
„ apbēdēšanai	106 152	0,71	113 199	0,71
Sanatorijām	58 497	0,39	101 633	0,64
Klimat. ārstēš. atpūtas namos	73 139	0,49	37 445	0,24
Sēravoti un vannas	82 658	0,56	117 868	0,74
Pārējie spec. ārstēš. veidi.	27 864	0,19	38 744	0,24
Pabalsti izol. gadījumos	665	0,00	214	0,00
Dažādi	1 153	0,01	1 310	0,01
Kopā	3 438 746	23,10	3 679 859	23,17

Ģimenes locekļiem:

	27. gadā		1928. gadā	
	Pavis.	Uz 1 ģim. loc.	Pavis.	Uz 1 ģim. loc.
	Ls	Ls	Ls	Ls
Pabalsti dzemdēšanas gad.	116 018	1,19	120 061	1,21
„ zidēšanai	111 254	1,14	132 328	1,33
„ apbēdēšanai	81 448	0,84	91 449	0,92
Citi pabalsti	867	0,01	-	-
Kopā	309 587	3,18	343 838	3,46

Pabalsti dalībniekiem, kā tas no augstāk pievestās tabeļites redzams, visumā nostabilizējušies. Jāatzīmē, ka Rīgas kases izmaksā pabalstus 75%—90% apmērā no dienas algas, kamēr vairākas provinces kases izmaksā tikai likumā paredzēto pabalstu minimālnormu.

Rīgā pabalstu summa uz 1 dalībnieku caurmērā 1928. gadā svārstījās starp Ls 6.30 (Rīgas un apkārtnes mājkalpotāju kasē) un Ls 45.40 (Rīgas pilsētas pašvald. darbinieku slimo kasē), provincē — starp Ls 4.92 (Jaunjelgavas un apkārtnes kop. slimo kasē) un Ls 33.12 (Slokas kopēja slimo kasē).

Pēdējais svarīgākais slimo kasu izdevumu postenis — pārvaldes izdevumi — 1928. gadā sastādīja Ls 1.387.298, no kuņas summas Ls 977.938 krita uz Rīgu, bet Ls 409.360 — uz provinci.

Kasu darbvedībai racionālīzējoties pārvaldes izdevumi gadu no gada samazinājas:

	Pārvaldes izdevumi (ieskaitot 1925. g. 1926. g. 1927. g. 1928. g. apvienojošo organ. uzturēšanu un kultūrēlos izdev.)			
	o/o no ricības kapitālu	11,0	10,0	10,4
1925. g.	11,0			
1926. g.		10,0		
1927. g.			10,4	
1928. g.				10,0

Tā kā darbvedības racionālīzācija pilnīgāki realizējas tikai lielākās iestādēs, pārvaldes izdevumi samazinājas līdztekus kasu apmēra pieaugšanai:

Sl. kasu dalībnieku skaits	Kasu skaits	Pārvaldes izdevumi % no ricības kap.
300— 500	2	18,7
501— 1000	8	15,6
1001— 2000	9	12,7
2001— 3000	7	10,9
3001— 5000	7	9,1
5001— 10000	8	10,1
vairāk par 10000	2	8,2

Apvienojošo organizāciju (Latv. slimo kasu savienības un Rīgas slimo kasu starpbiroja) uzturēšanai un kultūrāliem izdevumiem 1928. gadā izdots Ls 78,518. Visvairāk kultūrāliem vajadzībām izdevusi Rīgā — Latvijas skolotāju slimo kase (Ls 2,— uz 1 dalībnieka), bet provincē — Ligates papīra fabrikas slimo kase (Ls 3,74). Pirmā izdod mēnešrakstu „Nākotnes Spēks” un piedalās „Mātes un bērna” kursu sarīkošanā, pēdējā sarīko lekcijas un uztur bibliotēku.

Pārvaldes izdevumos ietilpst darbinieku algas un biroju uzturēšana. Tā kā algas sastāda šī posteņa lielāko daļu, apskatīsim tuvāk slimo kasu algota darba spēka skaitu, sastāvu un tā atalgojuma normas.

Visās Latvijas slimo kasēs 1928. gada oktobrī darbojas:

	Rīgā		Provincē		Latvijā	
	Pavisam	Uz 1000 dalībniekiem	Pavisam	Uz 1000 dalībniekiem	Pavisam	Uz 1000 dalībniekiem
1. Vēlēti darbinieki	182	1,81	247	4,94	429	2,63
Tai skaitā:						
valdes locekļi	124		166		290	
rev. kom. locekļi	58		81		139	
2. Tehniskie darbinieki	408	3,61	210	4,12	618	3,79
Tai skaitā:						
kasu biroja personāls	226		114		340	
kontroles aparāts	62		40		102	
ambul. u. c. iestāžu tehn. personāls	15		12		27	
apkalpotāji	92		43		135	
pārējie (ārpus min. kategorijām)	13		1		14	
Medic.-sanit. darbin.						
Tai skaitā:						
uz mēn. algu	179		99		278	
uz honorāru (t. i. atlīdzību par apmeklēj. vai par stundu)						

Vēlētie darbin. 85 valdes locekļi (29,8% no kopskaita) ieņem dažādus amatus pašā valdē vai — sīkākās kasēs iestādēs, 205 valdes locekļi (70,7%), nekādu noteiktu amatu ne valdē, nedz kasēs iestādēs neieņem. Atlīdzība valdes locekļiem pastāvēja trejāda: 1) mēneša alga, 2) mēneša alga plus atlīdzība par sēdēm un 3) tikai atlīdzība par sēdēm:

	Priekšsēdētāji		Pārējie locekļi ar amatu		Valdes locekļu kopsk.	
	%	amats %	%	amats %	%	amats %
Uz mēnešalgu	26	60,8	24	57,2	43	21,0
Uz mēnešalgu un atlīdzību par sēdēm	12	27,9	14	33,3	5	2,4
Tikai ar atlīdzību par sēdēm	5	11,6	4	9,5	157	76,6
Kopā	43	100,0	42	100,0	205	100,0

Noteiktu mēneša algu ar vai bez atlīdzības par sēdēm dabūja visvairāk valžu priekšsēdētāji (88,4% no priekšsēdētāju kopskaita) un valdes locekļi ar amatu (90,8%). Turpretim vairāk kā pusi valdes locekļu bez amata (57,2%) atlīdzināja tikai par sēdēm. Tendence maksāt valdes locekļiem mēnešalgu (vai nu ar atlīdzību par sēdēm vai bez tās) Rīgā bij noteiktāka, kā provincē, Rīgā no 124 valdes locekļiem mēneša algu saņēma 71 jeb 57,3%, kamēr provincē no 166 — tikai 53 jeb 31,9%.

Kasēs, kur priekšsēdētājs saņēma mēneša algu plus atlīdzību par sēdi, 1927. gadā caurmērā noturētas 45 valdes sēdes; kasēs, kur priekšsēdētājam maksāja tikai par sēdēm — 35 sēdes, bet kasēs, kas tiem maksāja tikai mēnešalgu — 32 sēdes.

Valdes priekšsēdētāja atalgojumu 1927. gadā rāda sekojošā tabele:

Mēnesī	Pēc atalgojuma veidiem:				Pēc vietām:		
	Uz mēn. algas	Uz mēn. algu + atlīdz. sēdēm	Uz atlīdz. par sēd.	Caurm.	Rīgā	Provincē	Caurm.
	Ls	Ls	Ls	Ls	Ls	Ls	Ls
Zemākā Augstākā Vidējā	20,— 100,— 42,69	39,16 175,42 80,21	4,17 14,58 9,38	4,17 175,42 52,31	12,50 175,42 68,74	4,17 124,— 40,48	4,17 175,42 52,31

Visaugstākā atlīdzība kases priekšsēdētājam Ls 175,42 krita uz Rīgu (Latvijas skolotāju kopējo slimo kasi, viszemākā — uz provinci (Liepājas-Glūdas dzelzceļu būves slimo kasi).

Likumā paredzēto tiesību piedalīties kases revīzijas komisijā darba devēji līdz šim neizmantoja: tikai mūsu galvas pilsēta 1928. gadā sūtīja savu pārstāvi Rīgas pašvaldības darbinieku slimo kases revīzijas komisijā.

Parastais revīzijas komisijas loceklis (53 kasēs) bij 5; 3 kasēs to bija pa 2, 1 kasē — 4, bet 6 kasēs — pa 5. Revīzijas komisiju locekļi 1927. gadā saņēma:

	Kasu skaits	Atalgojums mēnesī				
		Zemākais	Augstais	Vidējais		
				Ls	Ls	Ls
Rīgā:						
a) mēneša alga	7	12,—	50,—	27,22		
b) atlīdzība par sēdi	11	2,—	10,—	4,97		
Provincē:						
a) mēneša alga	4	8,—	14,—	9,08		
b) atlīdzība par sēdi	21	2,—	6,—	2,98		
Latvijā:						
a) mēneša alga	11	8,—	50,—	21,—		
b) atlīdzība par sēdi	32	2,—	10,—	3,67		

Bez Ls 3,— atlīdzības par sēdi Cēsu kopējā slimo kase maksāja revīzijas komisijas locekļiem vēl Ls 3,— ceļa izdevumus, bet Vecgulbenes kase — faktiskos ceļa izdevumus un Ls 4,— par katru zaudētu dienu. Saldus kopējā kase maksājusi rev. komisijas locekļiem gan par sēdēm, bet pēc to ilguma — Ls 1,— par stundu. Revīzijas komisijas 1927. gadā caurmērā noturējušas 27 sēdes.

Dažādas komisijas, skaitā 30, 1928. gadā pastāvējušas galvenā kārtā pie Rīgas kasēm. Rekordu komisiju skaita ziņā uzrāda Atsevišķo tirdzniecības un rūpniecības uzņēmumu darbinieku slimo kase, kurā darbojušas veselas 12 komisijas.

Pēc savām kompetencēm komisijas sadalījās šādi: uzņēmumu pievienošanas komisija — 1, ģim. locekļu uzņemšanas komisija — 1, medicīniskā komisija — 8, zobu ārstniecības komisija — 1, ķemeru komisija — 1, saimniecības komisija — 2, būvkomisijas — 4, darbvedības komisija — 1, personālietu komisijas — 2, ārstu paritātes komisijas — 5, kontrolkomisijas — 2, sūdzību komisija — 1, kultūrālā komisija — 1. Dažās kasēs komisijas strādājušas bez īpašas atlīdzības, citās to locekļiem maksāta neliela atlīdzība (Ls 2,— līdz Ls 6,— par sēdi, Ls 2,— par katru izmeklētu slimnieku u. t. t.).

Tehniskie darbinieki kasu birojos 1928. g. sadalījās šādi:

Amati	Rīgā		Provincē		Latvijā	
	Darbinieku skaits	Vidējā mēneša alga)	Darbinieku skaits	Vidējā mēneša alga)	Darbinieku skaits	Vidējā mēneša alga)
Sekretāri	17	353,60	25	192,61	42	257,78
Nodaļas vadītāji	11	256,45	2	135,—	13	237,77
Grāmatveži	14	274,14	19	170,42	33	214,12
Grāmatvežu palīgi un rēķinveži	32	169,59	12	136,08	44	160,45
Kasieri	16	222,71	7	141,28	23	197,93
Darbveži	10	197,—	6	178,29	16	189,98
Kantoristi	105	144,06	35	108,28	140	135,11
Mašīnrakstītājas	9	145,—	3	122,88	12	139,47
Statistikā	11	189,—	5	144,—	16	174,94
Juriskonsulti	1	200,—	—	—	1	200,—
Kopā	226		114		340	

Rīgā visaugstākās algas maksātas:

	Ls
sekretāram — Rīgas atsevišķā tirdzniecības un rūpniecības uzņēmumu darbinieku slimo kasē	640,—
grāmatvedim — XIII. Rīgas darbinieku slimo kasē	456,—
kasierim — XIII. Rīgas darbinieku slimo kasē	500,—
darbvedim — Latvijas skolotāju slimo kasē	275,—

* Kā šai tabeļē, tā turpmākās algās ieskaitītas arī ģimenes piemaksas, ja tādas izsūdz.

Kasu apmērā sakarību ar biroja personāla apmēriem un tā izmaksu rāda sekošā tabeļite:

Kases ar dalībnieku skaitu:	Biroja tech- Sekretāra		
	Kasu nisko darb. skaits	alga uz 1000 dal. Ls	
301—1000	1	4,2	249,40
1001—5000	6	3,2	136,30
5001—6000	4	3,2	64,59
6001—10000	2	2,9	52,66
vairāk kā 10000	1	3,1	10,87
Latvijas Skolotāju slimo kase	1	8,0	70,82
Rīgas pagaidu strādnieku slimo kase	1	4,0	58,80
Rīgas atsevišķā tirdzn. un rūpn. uzņēmumu darb. slimo kase	1	4,0	86,75

Tā tad, jo lielāka kase, jo relatīvi mazāks un lētāki izmaksā biroja tehniskais personāls. Arpus šī likuma Rīgā stāv trīs kases, kurās īpatnējo apstākļu dēļ (Latv. skolotāju sl. kase ar visā valstī izkaisītiem dalībniekiem, Rīgas pagaidu str-ku sl. kase ar ļoti mainīgu dalībnieku sastāvu un Rīgas atsev. tirdzn. un rūpn. uzņēm. darb. slimo kase, kurā darbvēdību paralēli ved vairākas valodās) darba apjoms lielāks vai arī pats darbs sarežģītāks, kā parastajās teritoriālās kasēs.

Provincē visaugstākās algas maksātas:

	Ls
sekretāram — Liepājas kopējā slimo kasē	402,—
grāmatvedim — Liepājas kopējā slimo kasē	295,—
kasierim — Otrā Liepājas slimo kasē	185,—
darbvēdim — Liepājas kopējā slimo kasē	207,—

Kasu apmērā sakarība ar biroja personāla apmēriem un tā izmaksu atspoguļojas sekošā tabeļite:

Kase ar dalībnieku skaitu:	Biroja tech- Sekretāra		
	Kasu nisko darb. skaits	alga uz 1000 dal. Ls	
301—1000	10	4,7	248,70
1001—3000	8	4,0	107,10
3001—6000	5	3,0	56,25
vairāk kā 6000	1	3,7	44,61
Liepājas pagaidu strādnieku slimo kasē	1	6,7	173,60

Kā redzam, provincē, tāpat kā Rīgā, lielākās kasēs relatīvi mazāk biroja darbinieku un tie izmaksā lētāki, kā sīkākās kasēs. Savrup līdzīgi Rīgas pagaidu str-ku slimo kasei, stāv arī Liepājas pagaidu str-ku slimo kase.

Kasu kontrolaparāts 1928. gadā sastādījās šādi:

	Rīgā		Provincē		Latvijā	
	Darbinieku skaits	Videjā mē- neša alga Ls	Darbinieku skaits	Videjā mē- neša alga Ls	Darbinieku skaits	Videjā mē- neša alga Ls
Kontrolārsti	16	18	18	34	34	172,57
Uzņēmumu kontrolieri	18	189,05	9	139,60	27	159,10
Slimo kontrolieri	28	176,54	13	118,43	41	159,10
Kopā	62		40		102	

Rīgā visaugstākā mēneša alga maksāta:

	Ls
kontrolārstam — Rīgas kopējā centrālā slimo kasē	600,—
uzņēmumu kontrolierim — Atsevišķā tirdzn. un rūpn. uzņēmumu darbinieku slimo kasē	270,—
slimo kontrolierim — Atsevišķā tirdzn. un rūpniec. uzņēmumu darbinieku slimo kasē	252,—
bet provincē:	Ls
kontrolārstam — Liepājas kopējā slimo kasē	300,—
uzņēmumu kontrolierim — 2. Liepājas slimo kasē	180,—
slimo kontrolierim — 2. Liepājas slimo kasē	150,—

Ar darba nespēju saistīto saslimšanas gadījumu skaits uz 1 kontroles darbinieku 1928. gadā bij:

	Pavisam	Uz 1 kon- trolārstu	Uz 1 slimo kontrolieri
Rīgā	44 070	2 754	1 574
Provincē	22 176	1 232	1 705
Kopā un caurmērā	66 246	1 948	1 616

Ambulancēs u. c. slimo kasu iestādēs 1928. gadā strādāja:

a) med.-sanitārais personāls uz mēneša algu:

	Rīgā		Provincē		Latvijā	
	Darbinieku skaits	Videjā mē- neša alga Ls	Darbinieku skaits	Videjā mē- neša alga Ls	Darbinieku skaits	Videjā mē- neša alga Ls
Ārsti	18	—	24	—	42	—
Zobu ārstiem	99	—	24	—	123	—
Feldšieri	9	173,88	2	60,—	11	153,18
Želširdīgās māsas	28	154,99	10	133,72	38	149,39
Masētājas	8	132,50	2	116,—	10	129,20
Ārstu kabinetu pārziņi un darbinieki	13	122,29	8	123,—	21	122,56
Aptieku darbinieki	1	200,—	29	189,18	30	189,54
Slimnieku kopējas	3	101,60	—	—	3	101,60
Kopā	179		99		278	

b) tehniskais personāls:

Grāmatveži	—	—	1	210,—	1	210,—
Grāmatvežu palīgi	—	—	1	180,—	1	180,—
Reķinveži	—	—	3	168,—	3	168,—
Reģistratori	1	140,—	2	120,—	3	126,67
Med. reķinu kontrolieri	1	140,—	—	—	1	140,—
Kantoristi	13	147,30	2	83,—	15	138,—
Mašīnrakstītājas	—	—	3	84,33	3	84,33
Kopā	15		12		27	

Apkalpotāji kasu birojos, ambulancēs un pārcējas iestādēs 1928. gadā bij:

Biroja, ambul. un ārstu ka- bīnetu apkalpot.	54	108,59	31	62,46	85	90,40
Aptekšnes un garderobistes	19	86,83	4	83,—	23	86,16
Kurjeri	4	80,—	1	40,—	5	72,—
Sargi	2	66,—	3	82,70	5	76,02
Sētnieki	4	108,75	2	103,50	6	107,—
Saimn. pārziņi un saimn.	3	88,33	1	54,—	4	77,25
Veļas mazgātājas	1	65,—	—	—	1	65,—
Montieri	—	—	1	40,—	1	40,—
Kurinātāji	1	120,—	—	—	1	120,—
Darznieki	1	75,—	—	—	1	75,—
Strādnieki	3	77,—	—	—	3	77,—
Kopā	92		43		135	

Galvas pilsētā visaugstākā mēneša alga ārstam maksāta Rīgas kopējā centrālā slimo kasē (Ls 800,—), bet provincē — Slokas kopējā slimo kasē (Ls 550,—). Zobu ārstiem visvai- rāk maksājušas Latvijas skolotāju slimo kase un Atsevišķo tirdzn. un rūpn. uzņēmumu darb. sl. kase (Ls 480,— mēnesī pie 6 stundu darba dienas). Želširdīgām māsām visaugstākā mēneša alga pastāvējusi Latvijas skolotāju slimo kasē (Ls 190,—), feldšieriem — Rīgas 3. kopējā slimo kasē (Ls 180,—).

Ievērojot lielo svaru, kāds kasu saimniecībā piekrit ārstu algošanas izdevumiem, sniedzam šeit sīkaku pārskatu par atsevišķās kasēs nodarbināto ārstu skaitu un to atalgojumu:

Rīgā.

Rīgas grāmatrūpnieku kop. slimo kase.

1 kontrolārsts ar algu Ls 200,— mēnesī. 70 rajona ārsti ar sekošu atlīdzību: par vizīti pie ārsta Ls 1,—, pie slim- nieka mājās 1 klm. radiusā Ls 2,—, tālāk par 1 klm. Ls 3,—. Honorārs par vizīti svētdienās un svētku dienās par 50% augstāks; nakts laikā honorārs divkārtīgs. Kase noslēgusi kolektīvu līgumu ar Latv. slimo kasu ārstu b-bu un ar lie- lāko daļu ārstiem — arī individuēlus līgumus.

Rīgas Centrālā Kopējā slimo kase.

1 kontrolārsts ar algu Ls 600,— mēnesī, 5 ārsti ar Ls 200—800,— mēnesī, 39 ārsti strādā ambulancē ar atalgo- jumu Ls 5,— par stundu; 100 rajona ārsti arī saņem par ambul. vizīti Ls 1,—, par slimnieka apmeklšanu mājās — Ls 2,—. Ar Latv. slimo kasu ārstu b-bu kasei noslēgts kole- ktīvs līgums un ar katru ārstu atsevišķi — individuēls līgums.

Trešā kopējā Rīgas slimo kase.

1 kontrolārsts ar algu Ls 250,— mēnesī, 6 ambulances ārsti ar algu à Ls 150,— mēnesī, 65 rajona ārsti ar atli- dzību par vizīti pie ārsta Ls 1,20, pie slimnieka mājās — Ls 2,50, par nakts vizīti pie slimnieka mājās Ls 5,—, par viz. svētdienās un svētku dienās pie slim. mājās Ls 3,75. Ar medicīnisko personālu rakstiski līgumi nepastāv, ir tikai mutiskas norunas.

Rīgas Pārdaugavas rajona kop. slimo kase.

1 kontrolārsts ar algu Ls 400,— mēnesī. 15 ambulances ārsti, kas saņem par pirmo darba stundu Ls 7,—, par katru nākošo Ls 5,—. 41 rajona ārsts saņem par katru vizīti Ls 1,—, 1 ārsts speciālists saņem par katru vizīti Ls 1,50, 3 ārsti-speciāli saņem par pirmo vizīti Ls 2,—, par katru nākošo — Ls 1,20, 5 ārsti-speciālisti-konsultanti saņem Ls 5,— par vizīti. Kase pievienojusies noslēgtam kolektīvam ligumam starp Latv. slimo kasu ārstu b-bu un Rīgas slimo kasu Starpbiroju.

Kooperatīvu un sabiedrisku iestāžu darbinieku slimo kase.

1 kontrolārsts ar algu Ls 170,— mēnesī. 90 ārsti, kas saņem sekošu atlīdzību: rajona ārsti par ambul. vizīti Ls 1,20, ārsti speciālisti par pirmo ambul. vizīti Ls 1,60, par katru nākošo — Ls 1,20, ārsti speciālisti — augstskolas mācības spēki par pirmo ambul. vizīti Ls 3,—, par katru nākošo — Ls 2,—, rajona ārsti provincē par ambul. vizīti Ls 2,—. Rakstisku ligumu ar medicīnisko personālu kasei nav; ārsti darbojas uz kases noteikumu pamata.

XIII. Rīgas darbinieku slimo kase.

1 kontrolārsts ar algu Ls 500,— mēnesī. 111 rajona ārsti saņem par ambul. vizīti Ls 1,—, par slimnieka apmeklējumu mājās Ls 5,—, par slimnieka apmeklējumu naktī un citos rajonos — Ls 6,—. Ar ārstiem noslēgti individuāli ligumi.

Rīgas dzelzceļnieku slimo kase.

1 kontrolārsts ar algu Ls 560,— mēnesī. 86 rajona ārsti saņem par ambul. vizīti Ls 1,—, par vizīti pie slimnieka 1 klm. rādusā — Ls 2,—, tālāk par 1 klm. — Ls 5,—. Ar slimo kasu ārstu b-bu kasei noslēgti kolektīvs ligumi. Ar ārstiem noslēgti individuāli ligumi, ko parakstījuši apmērēša daļa no kases ārstiem (pilsēta dzīvojošie).

Rīgas atsevišķo tirdzniecības un rūpniecības uzņēmumu darbinieku slimo kase.

1 kontrolārsts ar algu Ls 400,— mēnesī. 87 rajona ārsti saņem par ambul. vizīti Ls 1,—, par vizīti pie slimnieka mājās Ls 2,40. Kasei noslēgti ar Slimo kasu ārstu b-bu kolektīvs ligumi, kas attiecas uz 47 ārstiem, pārējie ārsti uz personīgu norunu.

Rīgas pilsētas pašvaldības darbinieku slimo kase.

1 kontrolārsts ar algu Ls 440,— mēnesī, 1 ārsts ar algu Ls 100,— mēnesī. 152 rajona ārsti saņem par ambul. vizīti Ls 1,20, par slimnieka apmeklējumu mājās Ls 2,40, par slimm. apmeklējumu mājās tālāk par 2 klm. — Ls 4,80. Ar medicīnisko personālu kasei ligumi nav slēgti.

Latvijas skolotāju kopējā slimo kase.

1 kontrolārsts Rīgā ar algu Ls 400,— mēnesī, 1 kontrolārsts Liepājā ar algu Ls 400,— mēnesī, 1 kontrolārsts Cēsīs ar algu 400,— mēnesī, 1 kontrolārsts Daugavpilī ar algu Ls 80,— mēnesī un 1 kontrolārsts Rēzeknē ar algu Ls 60,— mēnesī, 1 ārsts-speciālists ar algu Ls 260,— mēnesī, 2 ārsti-speciālisti ā Ls 100,— mēnesī. Rajona ārsti saņem par ambul. vizīti Ls 1,—, par vizīti pie slimnieka mājās — Ls 3,— (Sakarā ar dažu ārstu b-bu streiku nav iespējams noteikti izdot rajona ārstu skaitu). Kasei noslēgti kolektīvs ligumi ar „Latv. Lauku un Mazpilsētu ārstu b-bu”, „Liepājas un Lejaskurzemes ārstu b-bu” un „Daugavpils ārstu b-bu”. Ar pārējiem 51 ārstiem noslēgti individuāli ligumi (ar Latv. slimo kasu ārstu b-bas biedriem, dzīvojošiem Rīgā).

Rīgas un apkārtnes ēdienu un dzērienu uzņēmumu kalpotāju slimo kase.

1 kontrolārsts ar algu Ls 240,— mēnesī, 62 rajona ārsti; no tiem 8 ārsti-konsultanti saņem par ambul. vizīti Ls 6,—, bet pārējie saņem par ambul. vizīti no Ls 1,— līdz Ls 2,— un par vizīti pie slimnieka mājās no Ls 2,— līdz Ls 4,—. Ar ārstiem kasei personīga noruna; ligumi nekādi nav slēgti.

Tirdzniecības darbinieku slimo kase.

1 kontrolārsts ar algu Ls 200,— mēnesī. 98 rajona ārsti saņem par pirmo ambul. vizīti Ls 1,60, par nākošām — vienā un tai pašā slimībā — Ls 1,20; par slimnieka apmeklējumu mājās honorārs divkārtīgs.

Rīgas pagaidu strādnieku slimo kase.

1 kontrolārsts ar algu Ls 560,— mēnesī. 3 ambulances ārsti saņem Ls 5,— stundā, 2 komisijas ārsti saņem Ls 5,— stundā. 98 rajona ārstus algo par vizītiem pēc slimo kasu ārstu atalg. tarifa. Tie saņem par ambul. vizīti Ls 1,—, par slimnieka apmeklējumu mājās Ls 2,—, par slimm. apmekl. mājās tālāk par 1 klm. Ls 5,—. Ārsti-speciālisti saņem par ambul. vizīti Ls 1,—, bet apmeklējot slimnieku mājās — Ls 5,— par stundu (necieskaiot braukšanas naudu un citus izdevumus, kurus atlīdzina atsevišķi, arī sīkās

operācijās tiek atalgotas atsevišķi). Ar ārstiem kasei no slēgti individuāli ligumi.

Rīgas mājamkalpotāju slimo kase.

1 kontrolārsts ar algu Ls 400,— mēnesī. 53 rajona ārsti saņem atlīdzību par vizītiem pēc Rīgas slimo kasu Starpbiroja noteiktās taksēs: par ambul. vizīti Ls 1,—, par slimnieka apmeklējumu mājās Ls 2,—.

Rīgas un apkārtnes mājamkalpotāju atsevišķā slimo kase.

1 kontrolārsts ar algu Ls 540,— mēnesī. 115 rajona ārsti saņem par vizīti no Ls 1,— līdz Ls 6,—. Ar medicīnisko personālu kasei ligumi nav slēgti.

Rīgas sīkražotāju slimo kase.

1 kontrolārsts ar algu Ls 200,— mēnesī. 81 rajona ārsts saņem par ambulatorisku vizīti Ls 1,—, par slimnieka apmeklējumu mājās Ls 2,— (skatoties pēc attāluma atalgojums var būt lielāks). Ar medicīnisko personālu kasei ligumi nav noslēgti.

Pašvaldības, lauksaimniec., kooperācijas un piensaimniecības darbinieku kopējā slimo kase.

508 rajona ārsti; no tiem Rīgā 75 ārsti, kas saņem par pirmo ambul. vizīti Ls 1,60 par katru nākošo Ls 1,20, par slimnieka apmeklējumu mājās pirmo reizi Ls 5,20, par katru nākošo — Ls 2,40. Ārstiem-speciālistiem maksā pēc vienošanās ar katru atsevišķi: profesoram-konsultantam par ambul. vizīti Ls 4,—, labākiem speciālistiem par pirmo ambul. vizīti Ls 3,—, bet par katru nākošo — Ls 2,50.

Pārējie lauku ārsti saņem par ambul. vizīti Ls 2,— par slimnieka apmeklējumu mājās ne mazāk kā Ls 4,—, pie kam par katru izbraukumu līdz 15 klm attāluma tiek maksāts Ls 1,60 no klm, bet par katru nākošo klm. Ls 1,—. Kasei noslēgti kolektīvi ligumi ar «Lauku un Mazpilsētu ārstu b-bu» un «Liepājas un Lejaskurzemes ārstu b-bu».

Provincē.

I. Jelgavas slimo kase.

9 rajona ārsti ar sekošu atalgojumu: 1 ārsts saņem Ls 100,— mēnesī, 2 ārsti saņem ā Ls 350,— mēnesī, 1 ārsts saņem Ls 220,— mēn., 1 ārsts saņem Ls 160,— mēnesī, 2 ārsti saņem ā Ls 200,— mēn., 1 ārsts saņem Ls 250,— mēn., 1 ārsts saņem Ls 210,— mēnesī. 13 rajona ārsti tiek algoti par vizītiem no tiem: 2 ārsti saņem par ambul. vizīti Ls 0,60, bet apmeklējot slimnieku mājās Ls 1,—, 2 ārsti saņem par ambul. vizīti Ls 1,—, bet apmekl. slimnieku mājās — Ls 2,—, 2 ārsti saņem par ambul. vizīti Ls 2,—, bet apmekl. slimnieku mājās Ls 3,—, 4 ārsti saņem par ambul. vizīti Ls 1,50, bet par izbraukumu pie slimnieka Ls 5,— par stundu un 3 ārsti saņem par ambul. vizīti Ls 1,50, bet par izbraukumu pie slimnieka Ls 1,50 par klm turp un atpakaļ. Ar medicīnisko personālu kasei noslēgti individuāli ligumi.

Valmieras kopējā slimo kase.

2 rajona ārsti ar algu ā Ls 500,— mēnesī. 55 rajona ārsti saņem par ambulatorisku vizīti Ls 2,— par slimnieka apmeklējumu mājās dienā Ls 3,—, naktī Ls 6,—. Par izbraukumiem ārsti saņem Ls 1,60 no klm dienā un Ls 5,20 naktī. Par operācijām maksā pēc «Lauku un mazpilsētu ārstu b-bas» noteikumiem. Ar 2 ārstiem uz mēneša algas — kasei noslēgti individ. ligumi, ar pārējiem 55 — kolektīvs ligumi.

Rēzeknes apriņķa un pilsētas slimo kase.

1 kontrolārsts ar algu Ls 70,— mēnesī. 21 rajona ārsts saņem par ambul. vizīti Ls 1,—, par slimnieka apmeklējumu mājās Ls 2,—. Ar ārstu b-bu kasei noslēgti kolektīvs ligumi.

Ventspils darbinieku kopējā slimo kase.

1 kontrolārsts ar algu Ls 200,— mēnesī. 8 rajona ārsti pilsētā un 5 uz laukiem. Kase maksā ārstiem: pilsēta kases ambulancē Ls 4,— stundā, par slimnieka vizīti pie ārsta mājās Ls 1,20, par izbraukumiem pie slimnieka Ls 2,— līdz Ls 5,— (skatoties pēc attāluma). Lauku ārsti saņem par slimnieka vizīti ārsta kabinetā Ls 2,—, par izbraukumiem Ls 1,60 par klm. Ar ārstiem pilsētā kasei noslēgti kolektīvs ligumi.

Cēsu slimo kase.

1 kontrolārsts ar algu Ls 60,— mēnesī. 25 rajona ārsti saņem par pirmo ambul. vizīti Ls 2,—, par katru nākošo — Ls 1,50, par slimnieka apmeklējumu mājās 1,5 klm ra-

diusā Ls 4.— dienā un Ls 8.— naktī. Par izbraukumiem maksā Ls 1,60 no klm, par pirmiem 10 klm, par nākošiem 10 klm Ls 1.— no katra, skaitot attālumu no tuvākā kases ārsta, bet ne mazāk kā Ls 4.—. Kasei noslēgts kolektīvs ligums ar «Lauku un mazpilsētu ārstu b-bu».

Daugavpils pils. un apr. kopējā slimo kase.

1 kontrolārsts ar algu Ls 344 mēnesī. 27 rajona ārsti saņem par kases dalībnieku ģimenes locekļu ārstēšanu, par ambulāt. vizīti Ls 1.—, par slimnieka apmeklējumu mājās tiem maksā: I. rajonā — Ls 2.—, II. rajonā — Ls 2,80, III. rajonā — Ls 4,40 un IV. rajonā — Ls 5,50. Ārstiem-specialistiem par slimnieka apmeklējumu mājās I. rajonā maksā Ls 2.—, II. rajonā — Ls 3,20, III. rajonā — Ls 5.—, IV. rajonā — Ls 5,50. Kases dalībnieku ārstēšana ir nodota «Daugavpils medicīn. ārstu b-bas» ārstiem uz atpirkumu, maksājot par katru dalībnieku Ls 6.— gadā. Ar medic. personālu kasei noslēgts kolektīvs ligums.

Tukuma slimo kase.

4 ārsti, kas pēc atalgojuma sadalās sekoši: 2 — saņem ar Ls 160.— mēnesī, 1 — saņem Ls 40.— mēnesī, 1 saņem Ls 10.— mēnesī, 2 ārsti saņem strādājot kases ambulancē Ls 4.— stunda, par slimnieka vizīti pie ārsta Ls 1,50, par slimnieka apmeklējumu mājās Ls 2.—. Ar ārstiem kasei noslēgti individuēli ligumi.

Bauskas apv. str.-ku un kalpot. slimo kase.

1 kontrolārsts ar algu Ls 40.— mēnesī. 5 rajona ārsti saņem par ambulāt. vizīti Ls 1,50, par slimnieka apmeklējumu mājās Ls 2.—. Ar ārstiem kasei noslēgti individuēli ligumi.

Vec-Gulbenes un apk. slimo kase.

1 kontrolārsts ar algu Ls 350.— mēnesī, 1 rajona ārsts ar algu Ls 240.— mēnesī. 37 rajona ārsti saņem par ambul. vizīti Ls 2.—, par slimnieka apmeklējumu mājās Ls 4.—, par izbraukumiem Ls 1,50 no klm. Ar 2 ārstiem, kas strādā uz mēneša algas kasei noslēgts individuēls ligums, — pārējie ārsti strādā uz kolektīva liguma pamata, kas slēgts ar «Latv. lauku un mazpilsētu ārstu b-bu».

Otrā Liepājas slimo kase.

1 kontrolārsts ar algu Ls 250.— mēnesī. 1 ārsts — ārstn. kabineta pārzinis ar algu Ls 225.— mēnesī. 58 rajona ārsti saņem par ambulāt. vizīti Ls 1.—, par slimnieka apmeklējumu mājās Ls 2.— dienā un Ls 4.— naktī. Kasei noslēgts kolektīvs ligums ar «Liepājas un Lejas-Kurzemes ārstu b-bu».

Kuldīgas kopējā slimo kase.

1928. g. 3 ārsti ar sekošu atalgojumu: 1 ārsts saņem Ls 510.— mēnesī, 1 ārsts saņem Ls 470.— mēn., 1 ārsts saņem Ls 100.— mēn. (1929. gadā vēl noruna ar ārstiem nav atjaunota). Kases ambulances ārsti darbojas uz brīva liguma pamata.

Saldus kopējā slimo kase.

12 rajona ārsti, no kuriem, dzīvojošie saņem par ambulāt. vizīti Ls 1,50, par slimnieka apmeklējumu mājā 1 klm radiusā Ls 2.—. Uz laukiem dzīvojošie ārsti saņem par ambulāt. vizīti Ls 2.—, par slimnieka apmeklējumu mājās 1 klm radiusā Ls 4.—. Nakts laikā honorārs divkārtīgs. Ar ārstiem kasei noslēgti individuēli ligumi.

Līgates papīru f.-kas slimo kase.

1 ārsts ar algu Ls 120.— mēnesī (ārsts skaitās tikai priekš kases dalībnieku ģimenes locekļu ārstēšanas, kases dalībnieku ārstēšanu uzņemas darba devēji). Ar medicīnisko personālu kasei ligumi nav noslēgti.

Jaunjelgavas un apk. kopējā slimo kase.

11 rajona ārsti saņem par ambulāt. vizīti savās runas stundās Ls 2.—, naktī, svētdienas un svētku dienās Ls 4.—, par slimnieka apmeklējumu mājās 1 klm radiusā Ls 4.—, naktī, svētdienās un svētku dienās Ls 8.—. Ar medicīnisko personālu kasei ligumi nav slēgti.

Jēkabpils un apk. kopējā slimo kase.

17 rajona ārsti saņem par ambulāt. vizīti savās runās stundās Ls 2.—, par slimnieku apmeklējumu mājās 1 klm radiusā Ls 4.—, naktī, par izbraukumiem Ls 1,60 no klm, bet ne mazāk kā Ls 4.— no katra izbraukuma, vai Ls 6.— par stundu, par konsultāciju Ls 3.—, par ambulāt. vizīti ārpus runas stundām 50% dārgāk. Svētdienās, svētku dienās un naktī honorārs divkārtīgs. Ar medicīnisko personālu kasei ligumi nav slēgti.

Slokas kopējā slimo kase.

2 rajona ārsti ar algu Ls 340.—, pie brīva dzīvokļa, apkurināšanas un apgaismošanas, 1 rajona ārsts ar algu Ls 400.—. Latv. slimo kasu savienības ārstiem Rīgā kase maksā par ambulāt. vizīti no Ls 1,20 līdz Ls 6.—, kur ietilpst arī profesoru vizītes. Ar ārstiem kasei noslēgti individuēli ligumi.

Daugavpils dzelzceļnieku slimo kase.

34 rajona ārsti saņem par vizīti no Ls 1.— līdz Ls 10.—. Ar ārstiem kasei noslēgti individuēli ligumi.

Talsu kopējā slimo kase.

1 kontrolārsts ar algu Ls 40.— mēnesī. 12 rajona ārsti saņem par ambulāt. vizīti dienā Ls 2.—, naktī Ls 4.—, par slimnieka apmeklējumu mājās honorārs divkārtīgs; par izbraukumiem Ls 1,60 no klm. Rakstiski ligumi ar ārstiem kasei nav noslēgti.

Jelgavas apgab. skolot., pašvaldības un sabiedrisku iestāžu darbinieku slimo kase.

1 kontrolārsts ar algu Ls 50.— mēnesī. 38 rajona ārsti, no kuriem 17 lauku ārsti un 5 pils. ārsti saņem par ambul. vizīti Ls 1,50, par slimnieka apmeklējumu mājā Ls 2.—, par izbraukumu pie slimnieka Ls 1,60 no klm, pārējie 16 ārsti saņem par ambul. vizīti Ls 1,20. Kasei pastāv kolektīvs ligums ar «Lauku un mazpilsētu ārstu b-bas Jelgavas nodaļu», pie kam, ar lauku ārstiem noslēgti arī individuēli ligumi, pikturoties apm. pie augšā minētās b-bas no teikumiem.

Valkas kopējā slimo kase.

Pie kases skaitās visi «Latv. lauku un mazpilsētu ārstu b-bas» biedri, kas saņem atalgojumu pēc sek. normas: 1) par ambul. vizīti dienā Ls 2.—, naktī, svētdienās un svētku dienās Ls 3.—, 2) par slimnieka apmeklējumu mājās 1,5 klm radiusā darbdienās Ls 5.—, svētdienās un svētku dienās Ls 4.—, naktī Ls 5.—; par izbraukumu pie slimnieka (vizīti ieskaitot) tālāk par 1,5 klm darbdienās no plkst. 8 līdz 20 — Ls 1,20 no klm vai Ls 3.— par stundu, bet ne mazāk kā Ls 4.—, svētdienās un svētku dienās Ls 2.— no klm vai Ls 4.— par stundu, bet ne mazāk par Ls 5.—; naktī Ls 2,50 no klm vai Ls 6.— par stundu, bet ne mazāk par Ls 6.—. Kasei kolektīvs ligums ar «Latv. lauku un mazpilsētu ārstu b-bu».

Aizputes kopējā slimo kase.

1 kontrolārsts ar algu Ls 215 + Ls 50 par kontrolārsta pienākumu izpildīšanu. 1 rajona ārsts ar algu Ls 195.— mēnesī, 1 rajona ārsts ar algu Ls 40.— mēnesī. Pārējie aprīkoti praktizējošie ārsti saņem par ambul. vizīti Ls 1.—; par slimnieka apmeklējumiem mājās (izbraukumiem) kase maksā saskaņā ar ārstu b-bas nosacījumiem. Kasei ar ārstiem noslēgti individuēli ligumi.

Ludzas pils. un apriņķa skolotāju un pašvaldības darbinieku slimo kase.

5 kontrolārsti saņem par ambul. vizīti Ls 1,50, par slimnieka apmeklējumu mājās Ls 3.—. 24 rajona ārsti saņem par ambul. vizīti Ls 1,50, par slimnieka apmeklējumu mājās Ls 2.—. Par izbraukumiem pie slimnieka kase maksā par pirmiem 10 klm Ls 1.— no klm., par katru turpmāko klm Ls 0,50, bet ne mazāk, kā Ls 4.— par katru izbraukumu. Ar medicīnisko personālu kasei noslēgti individuēli ligumi.

Liepājas kopējā slimo kase.

Par ambul. vizīti kase maksā Ls 1.—, par slimnieka apmeklējumu mājās Ls 2.—, nakts laikā honorārs divkārtīgs. Kases ambulancē strādā 12 ārsti, pēc ārstu b-bas priekšraksta, ne vairāk kā 2 stundas dienā par Ls 5.— stundā ar tiesību pieņemt 20 slimniekus dienā. (Liepājā pastāv «Liepājas un Lejaskurzemes ārstu b-bas» uzpiesta brīva ārstu izvēle starp visiem b-bas biedriem.) Ligums ar ārstu b-bu uzteikts ar 1. I. 1927. g. un nav vēl atjaunots.

Liepājas pagaidu str.-ku apdrošināšanas kase.

1 kontrolārsts ar algu Ls 120.— mēnesī. 55 rajona ārsti saņem par ambul. vizīti dienā Ls 1.—, naktī Ls 2.—, par slimnieka apmeklējumu mājās dienā Ls 2.—, naktī Ls 4.—. Kolektīvais ligums starp ārstu b-bu un kasi nav vēl atjaunots.

Beidzot, ārpus apskatītām darbinieku kategorijām noteiktu mēneša atlīdzību 1928. gadā vēl saņēma:

	Rīgā Darbin.		Provincē Darbin.		Latvijā Darbin.	
	skaitis	Ls	skaitis	Ls	skaitis	Ls
Pilnvarnieki — rajonu pārstāvji	9	37,75	1	80,—	10	41,98
Redaktori	3	100,—	—	—	3	100,—
Ekspeditori	1	30,—	—	—	1	30,—
Kopā	13		1		14	

Tagad pakāvēsimies mazliet pie slimu kasu apvienošam organizācijām un to darbību 1928. gadā.

Latvijas slimu kasu savienībā 1929. gada sākumā bij apvienotas 37 slimu kases ar 228.944 apdrošinātām personām (87,3% no kasu dalībnieku un ģim. locekļu kopskaita), bet ārpus tās stāvēja 5 kases ar 33.695 apdrošinātām personām (12,8%).

1928. gada jūnijā sanāca Savienības 7. kongress, kas bez slimu kasu darbības jautājumiem iztīrāja arī svarīgas sociālpolitikas problēmas — apdrošināšanu nelaiemes gadījumos, pret arodslimībām un vecuma invaliditāti. Sīkakas ziņas par to ievietotas Savienības darbības pārskatā par 1928. gadu.

No Savienības vispārīgās darbības 1928. gadā atzīmējami sekoši momenti:

- 1) grozīti Savienības statūti;
- 2) kārtots slimu kasu konflikts ar Lauku un mazpilsētu ārstu biedrību;
- 3) pārstrādāta 1927. gadā izdotā oikonomiskā farmakopēja;
- 4) pieņemts paraugs kolektīvam līgumam starp kasēm un to algotiem darbiniekiem;
- 5) pieņemti kasu darbinieku pensiju kases statūti;
- 6) nodibināts pie Savienības vēsturisks arhīvs;
- 7) nodibināta Savienības medicīniskā kolleģija;
- 8) sasaukta pirmā kontrolārstu konference;
- 9) turpināta receptu pārbaude;
- 10) instruētas un revīdētas provinces kases un
- 11) paplašināti starptautiskie sakari.

1928. gadā Savienības padome noturējusi 6 sēdes, valde — 52 sēdes un revīzijas komisija — 25 sēdes.

Savienības medicīniskā daļa min. gadā ar sava biroja starpniecību nosūtījusi pie ārstiem 4895 slimniekus, bet uz slimnīcām — 690 slimniekus. Gada laikā noturētas 50 ārstu komisijas sēdes, kuŗas doti atzinumi par 517 slimniekiem.

Savienības kultūralā darbība izteicās galvenā kārtā priekšlasījumu sarīkošanā. Rīgas priekšpilsētas — Boldeņrājā, Strazdumūižā un Pārdaugavā — noturēts 31 priekšlasījums, piedaloties 14.625 klausītājiem (caurmērā 472 klausītāji katrā priekšlasījumā), provincē — 4 priekšlasījumi ar 840 resp. 210 klausītājiem. Par sociālās apdrošināšanas jautājumiem sarīkotas 2 lekcijas Rīgā (330 klausītāju) un 4 provincē (460 klausīt.).

Kopīgi ar Latviešu skolotāju slimu kasu un Bērnu draugu savienību 1928. g. 4. nov. — 16. dec. Latv. slimu kasu Savienība sarīkoja kursu mātēm, kuŗos kā lektori darbojās mūsu pazīstamākie ārsti un sabiedriski darbinieki. Priekšlasījumu temati: sievietes higiēna, grūtniecības un pēcdzemdību higiēna, bērnu kopšana un barošana, bērnu slimības, sievietes sagatavošana mātes uzdevumiem u. t. t. Rīgā noturētas 40 lekcijas, provincē — 14, klausītāju bij 25—280, caurmērā 65 katrā lekcijā.

Savienības izdevniecība 1928. gadā turpināja izdot vieņigo Latvija sociālpolitisko mēnešrakstu „Darba Tiesības” (1600 eks.). Bez tam 1500 eks. izdota oikonomiskā farmakopēja „Rokas grāmata slimu kasu ārstiem” un A. Vulfsona brošūra židu valodā „Slimu kasu un ārsti” (2000 eks.).

Savienības pārstāvis ar vairākām diagrammām piedalījies arī starptautiskā sociālās higiēnas izstādē Helsinkos, 1928. gada augustā.

1928. gadā Savienība uzturēja arī 3 sanātorijas (Bātē, Priedainē un Ķemerose).

Savienības bilances aktīvs uz 1929. g. 1. janvāri aizsniēda Ls 352.664.— pie Ls 2.759.964.— liela apgrozījuma 1928. gadā. Iepemts minētā gadā Ls 34.185, izdots — Ls 34.116.

Otra slimu kasu apvienošā organizācija ir Rīgas slimu kasu starpbirojs, kuŗa ietilpst visas 17 galvas pilsetas kases.

Starpbiroja padome pārskata gadā noturējusi 8 sēdes, valde — 31 sēdi, rev. komisija — 46 sēdes. Padomes un valdes sēdēs izlemti 218 dažādi jautājumi. Bez tam Starpbirojs sasaucis 1 revīziju komisiju pārstāvju konferenci, 2 sekretāru-darbežu konferences, 4 kontrolārstu apspriedes, 3 Ķemeru ārstniecības reorganizācijas un 4 ārstu atalgojumu tarifa sēdes. Reģistrēti 861 ienākušie un 612 izejošie raksti. Kasēm izsūtīti 49 apkārtraksti.

Padomes un valdes sēdēs, tāpat arī konferencēs un speciālās apspriedēs pārrunāti daudzi slimu kasu darbības praktiski jautājumi, starp citu — zobu ārstēšana, ārstēšana Ķemerose, oikonomiskā farmakopēja un ārstu atalgojuma tarifi

Galveno vērību Starpbirojs tomēr piegriezis slimu kasu aptieku administratīvai un saimnieciskajai vadībai. Pēdējo Starpbirojam ir 5: Centrālā (dibināta 1922. g. 12. apr.), Pāvila baznīcas rajona aptieka (1925. g. 1. maijā), Brīvības ielas rajona aptieka (1926. g. 15. martā), Latgales rajona aptieka (1925. g. 15. okt.) un Pārdaugavas rajona aptieka (1922. g. 15. nov.).

Slimu kasu aptieku uzdevums ir apgādāt kases ar lētām un labām zālēm. No sākuma privātas aptiekas deva rabatu tikai 15%; tagad — slimu kasu aptieku darbības dēļ — tās paugstinājušas šo rabatu līdz 25%. Tādā ceļā slimu kases izvairījušas no zaudējumiem, kas sniegtos miljonos.

Tā kā ne slimu kasu aptieku vadība nedz darbinieki nav interēti lielas peļņas gūšanā uz medikamentu labuma rēķina, tad pie pēdējo iepirkšanas uzstāda augstas prasības kvalitātes ziņā. Katru šaubīgāku gadījumu izmeklē savā vai Latvijas Universitātes analītiskā laboratorijā un — ja prece neatbilst farmakopējas prasībām — noraida to atpakaļ.

1928. gadā Rīgas slimu kases izdeva par zālēm Ls 1.564.174. Tā kā ģimenes locekļi paši piemaksāja Ls 76.823, tad zāļu kopskatā Rīgā bij Ls 1.640.997. No šīs summas slimu kasu aptiekas izsniegušas zāles par Ls 767.852, bet privātās — par Ls 873.165.

Slimu kasu aptiekas izpildījušas min. gadā 527.477 numurētas receptes un 203.006 rokas pārdošanas gadījumus, kopā 550.483 zāļu izpildījumus (1927. g. — 462.185). Caurmēra viens zāļu izpildījums izmaksājis Ls 1.45 (1927. g. — Ls 1.59).

Apgrozības līdzekli pārskata gadā sastādījis no aptieku dalības kapitāla Ls 165.081 (1927. g. — Ls 162.550).

Uz noņemtām zālēm Rīgas slimu kases ietaupījušas 1928. gadā Ls 171.423 (kuŗu summu atveik ik mēnesi no zāļu rēķiniem) un bez tam pārskata gada peļņa Ls 187.805, kas salīdzinot ar iepriekšējā gada peļņu (Ls 153.223) pieaugusi vairāk kā par 30%.

No iepriekšējā gada peļņas 1928. gada iegūts nekustams īpašums Ģertrudes ielā Nr. 15/17, par kuŗu samaksāts Ls 108.000.

Inventārā visās aptiekās, laboratorijā-noliktavā un birojā līdz gada beigām izstāvēja Ls 76.977 jeb 46,63% no aptieku dalības kapitāla.

Visu slimu kasu aptieku kopsbilance uz 1929. g. 1. janvāri bij Ls 572.578.

Aptieku darbības ainu laikmetā no 1922. līdz 1928. g. sniedz sekoša tabelīte:

Gads	Aptieku skaits	Zāļu izpild.	Apgrozījums Ls	Peļņa Ls	Darbin. sk.		
					Aptiekas	Biroja un lab.	Bilance Ls
1922.	2	37 800	64 367	7 622	18	2	39 298
1923.	3	145 919	215 162	16 000	35	12	83 990
1924.	3	279 912	382 778	67 321	49	16	165 391
1925.	4	344 086	443 519	24 595	63	18	221 574
1926.	5	407 938	550 967	65 065	72	19	278 374
1927.	5	462 185	643 731	111 206	73	21	415 218
1928.	5	530 483	767 832	187 803	75	22	572 578
Kopā	2 208 323	3 068 356	4 791 612				

Tagad vārdū par slimu kasu apvienošo organizāciju un to iestāžu personālu.

Latvijas slimu kasu savienībā uz 1928. g. 15. okt. darbojās 23 vēlēti darbinieki: valdes priekšsēdētājs (Ls 100.— mēnesi), sekretārs (Ls 50.— mēnesi), 3 valdes locekļi, 3 rev. kom. locekļi un 15 padomes locekļi (Ls 5.— par sēdi).

Savienības biroja min. datumā strādāja 8 darbinieki: 1 biroja vadītājs (Ls 390.— mēnesi), 1 darbvedis (Ls 190.—), 1 ekspeditors (Ls 160.—), 1 vec. grāmatvedis (Ls 300.—), 1 grāmatvedis (Ls 190.—), 1 kasiere (Ls 170.—), 1 mašīnrakstītāja (Ls 140.—) un 1 apkalpotāja-kurjere (Ls 100.—),

Savienības medicīniskā personālā skaitījās 7 ārsti-konsultanti (Ls 6.— par vizīti kabinetā), 32 ārsti-speciālisti (Ls 3.— par vizīti kabinetā, Ls 6.— par vizīti mājās), 15 rajona ārsti (Ls 1.20 resp. Ls 2.40 par vizīti), 1 kontrolārstis (Ls 150.— mēnesi), 1 Bātes sanātorijas ārsts (ieskaitot dzīvokli un pārtiku Ls 328.80 mēnesi), 1 Priedaines sanātorijas ārsts (Ls 324.10), 2 māsas (ā Ls 152.15) un 1 māsa-palīdzē (Ls 100.—80.).

Bātes un Priedaines sanātoriju tehniskā personālā 1928. gada oktobrī ietilpa 25 darbinieki: 1 saimniecības vadītāja (ieskaitot dzīvokli un pārtiku Ls 202.80 mēnesi), 2 saimnieces (Ls 152.— un Ls 148.80), 1 dārznieks (Ls 148.80),

1 dārznieka palīgs un 1 puisis-kučieris (ā Ls 88,80), 1 mašīnists (Ls 118,80), 3 velas mazgātājas (Ls 76,80, Ls 82,80 un Ls 96.—), 7 slimo kopeļas (ā Ls 62,52), 5 ķēķa meitas (ā Ls 77,20), 1 trauku mazgātāja (Ls 76,80) un 2 lopu kopeļas (ā Ls 76,50).

Rīgas starpbiroja padomē 1928. g. oktobrī ietilpa 25 locekļi, kas saņēma, tāpat kā konferencu un speciālu apspriežu dalībnieki, Ls 5.— par sēdi.

Starpbiroja valde sastāvēja no priekšsēdētāja (Ls 170.— mēnesī), priekšsēdētāja biedra (Ls 60.—) un sekretāra (Ls 80.—), bet rev. komisija — no priekšsēdētāja, sekretāra un locekļa (ā Ls 30.— mēnesī). Bez tam vēlētis bij arī jaunās komisijas sekretārs (Ls 50.— mēn.).

Birojā strādāja 1 darbvedis-kasieris (Ls 300.—), 1 vecgrāmatvedis (Ls 300.—), 1 grāmatveža palīgs (Ls 175.—), 1 vec. reķinvedis (Ls 225.—), 8 reķinveži (6 ā Ls 140.—, 1 — Ls 150.—, 1 — Ls 170.—), 1 kantoņa izsūtāmais (Ls 110.—) un 1 apkalpotāja (Ls 30.—).

Techniskais un aptieku personāls sastāvēja no 1 aptiekas un laboratorijas pārvaldnieka (Ls 500.—), 4 aptiekas pārvaldniekiem (5 ā Ls 360.—, 1 — Ls 380.—), 1 provizora (Ls 300.—), 1 vec. labōranta (Ls 260.—), 2 defaktāriem (Ls 250.— un Ls 260.—), 13 subreceptāriem (12 ā Ls 250.—, 1 — Ls 260.—), 11 vec. asistentiem ar 4—5 g. prakses (ā Ls 240.—), 3 asistentiem ar 3 g. prakses (ā Ls 210.—), 7 asistentiem ar 2 g. praksi (ā Ls 180.—), 4 asistentiem ar 1 g. prakses (ā Ls 150.—), 5 praktikantiem (Ls 80, Ls 150 un Ls 150), 9 signētājam (1 — Ls 120.—, 2 ā Ls 150.—, 6 ā Ls 140.—), 4 techn. darbiniekiem (1 — Ls 85.—, 2 ā Ls 95.—, 1 — Ls 105.—), 2 kasierēm (ā Ls 110.—), 13 apkalpotājam (1 — Ls 50.—, 11 ā Ls 120.—, 1 Ls — 125.—), 3 strādniekiem (2 ā Ls 125.—, 1 — Ls 135.—) un 1 sētnieka (Ls 30.—). Ar šo mēs nobeigsim vispārīgo pārskatu par slimo kasēm un to apvienojosām organizācijām. Par kasēs apdrošināto personu saslimstību un ārstēšanu skat. "Tautas veselības statistikā 1928. g."

Pret nelaimes gadījumiem darbā mūsu algotais darba spēks ir nodrošināts divās iestādēs: pilsētās nodarbinātie — galvenā kārtā Vispārīgā, bet ārpus pilsētām nodarbinātie — Pirmajā apdrošināšanas sabiedrībā nelaimes gadījumos.

Tā kā abu šo grupu darba apstākļi ir diezgan dažādi, aplūkosim kā katras sabiedrības darbību, tā arī nelaimes gadījumus ar tās apdrošinātām personām atsevišķi.

	I.	II.	III.	IV.	V.	VI.	VII.	VIII.	IX.	X.	XI.	XII.	Kopā
Lauksaimniecībā	48	71	80	84	153	242	235	268	221	152	111	92	1 807
Zvejniecībā	—	—	—	—	1	—	—	—	—	—	—	—	1
Rūpniecībā (atskaitot būves)	9	32	42	32	39	54	53	38	28	33	28	33	421
Būvdarbība	2	3	4	2	9	23	37	42	33	31	12	4	202
Transportā	2	—	1	—	—	—	1	—	—	—	—	—	4
Mājkālpotāji	—	1	1	2	1	1	2	1	2	—	—	—	13
Spēka stacijas un elektr. uzņēmumi	—	1	—	1	—	—	—	1	—	1	—	—	4
Tirdzniecībā	—	—	1	—	—	1	—	1	1	1	1	—	6
Pārējās darba nozarēs	1	—	—	—	—	1	4	—	1	—	1	—	8
Kopā	62	107	130	120	204	322	382	351	286	220	153	129	2 466

Visvairāk nelaimes gadījumu ar algoto darba spēku ārpus pilsētas notiek, tā tad, vasarā. Sevišķi labi tas saskatāms lauksaimniecībā (maksimums 285 — jūlijā), rūpniecībā (maksimums 54 — jūnijā) un būvdarbībā (maksimums 42 — augustā).

Pēc materiāliem cēloņiem nelaimes gadījumi 1928. gadā (ieskaitot arī pēdējos 2 1/2 mēn.) sadalījās šādi:

Materiālais cēlonis	Cietušo skaits	0/00
Tvaika katli	23	0,9
Ūdens vadi	—	—
Tvaika vadi	—	—
Spēka mašīnas	6	0,2
Eletr. gaisa un zemes vadu ierīkošana	1	0,0
Transmisijas	12	0,5
Darba mašīnas	271	10,5
Tai skaitā riņķa zāģi	54	2,1
Darba rīki	835	32,4
Tai skaitā cirvji u. c. asi darba rīki	818	31,7
Darbs bez darba rīkiem	15	0,6
Sprāgstošas vielas	42	1,6
Indigas un kodīgas vielas	5	0,2
Sakaršētas un izkausētas vielas	56	2,2
Ugunsnedrošas un degvielas	2	0,1
Skembeles un drumstālas, apstrādājot mater.	77	3
Ugunsgrēki un plūdi	2	0,1
Ēku sagrūšana un priekšmetu krišana	211	8,2

Pirmā apdrošināšanas s-bā 1928. gadā reģistrētos nelaimes gadījumos cietušo skaits pēc darba nozarēm bij:

Darba nozare	S-bā reģistrēto apdroš. skaits	Nelaimes gadīj. cietušo skaits	
		Absolūtos 0/00 no apskaitītos droš. skaita	
Lauksaimniecība	177 797	1 807	1,0
Zvejniecība	2	1	.
Lauku rūpniecība un amatniec. (atskait. būvdarbību)	9 143	421	4,6
Būves	23 742	202	0,9
Transporta	47	4	8,5
Mājkālpotāji	13	.
Spēka stacijas un elektriskie uzņēmumi	54	4	7,4
Tirdzniecība	1 316	6	0,5
Pārējās darba nozar.	7 333	8	0,1
Kopā un caurmērā	219 434	2 466	1,1

Ja ņemsim tikai lauksaimniecību, lauku rūpniecību, būves un tirdzniecību, kur parādības apkārtnē (apdrošināto skaits) ir pietiekoši plaša, lai dažādu nejausību iespajds uz parādību (nelaimes gadījumiem) savstarpīgi iznīdētos, tad konstatēsim, ka visbīstamāks darbs uz laukiem ir rūpniecībā (cietuši 4,6% no apdrošinātiem). Tai seko lauksaimniecībā (1,0%), būves (0,9%) un tirdzniecībā (0,5%).

Lauku rūpniecībā visvairāk nelaimes gadījumos cietuši — 226 personas jeb 53,7% no cietušo kopskaita — uzrāda koku apstrādašana. Pie pēdējās visvairāk cietuši pie gateriem (165) un riņķa zāģiem (37) nodarbinātie.

Lauksaimniecībā lielākais nelaimes gadījumu skaits (975 cietušie jeb 54,0% no šai darba nozarē cietušo kopskaita) noticis pie darba mājās. Pie darba uz lauka nelaimes gadījumos cietušas 576 personas (52,0%), pie darbiem ārpus mājās robežām — 256 (14,0%).

Lauku tirdzniecībā nelaimes gadījumos cietuši tikai 6 darbinieki — veikalos.

Jāatzīmē, ka visi I. apdrošināšanas s-bā reģistrētie nelaimes gadījumi bijuši individuēti, t. i. katrā no tiem cietuši tikai 1 persona.

Nelaimes gadījumu resp. tās cietušo sadalījums pēc mēnešiem rāda šādu ainu:

Materiālais cēlonis	Cietušo skaits	0/00
Cietušo krišana no augstuma	304	11,8
Cietušo krišana uz lidzenas vietas	149	5,8
Nodauzīšanās uz priekšmetiem	195	7,6
Dzīvnieku kodieni un spērieni	208	8,0
Smaguma ceļšana un transporta	59	2,3
Nelaimes gad. uz sliežu ceļiem	12	0,4
" " " " ūdens ceļiem	1	0,0
" " " " ar automobiļu un mēchanisku transportu	10	0,4
Pārējie	71	2,7
Nenoskaidroti	12	0,5
Kopā	2 579	100,0

Pirmā vietā kā nelaimes gadījumu materiālais cēlonis stāv darba rīki, kas vainojami 32,4% no nelaimes gadījumu kopskaita (uz cirvjiem no c. asiem instrumentiem krit 31,7%).

Cietušo krišana no augstuma (11,8%) no nelaimes gadījumu kopskaita), kā materiālais cēlonis stāv otrā vietā. Tai seko darba mašīnas (10,5%), ēku sagrūšana un priekšmetu krišana (8,2%), dzīvnieku kodieni un spērieni (8,0%), nodauzīšanās uz priekšmetiem (7,6%) un cietušo krišana uz lidzenas vietas (5,8%). Uzskaitītie materiālie cēloņi bijuši vainīgi 84 nelaimes gadījumos no 100. Pārējie 16 gadījumi, kā no augšējās tabeles redzam, sadalās starp 17 citiem cēloņiem.

Lauksaimniecība strādnieki visvairāk cietuši no darba rīkiem, krišanas no augstuma un dzīvnieku kodieniem un sprējiem. Šie trīs materiālie cēloņi vien dod 59% no nelaimes gadījumu kopskaita šai darba nozarē.

Lauku rūpniecībā vairāk kā puse (56%) no nelaimes

gadījumiem krit uz darba mašīnām, darba rīkiem un priekšmetu krišanu.

Būvdarbībā vairums nelaimes gadījumu (84%) nācis no darba rīkiem, cietušo krišanas no augstuma, ēku sagrūšanas un priekšmetu krišanas.

Nelaimes gadījumu sekas 1928. g. rāda sekoša tabeļite:

Nāve	Paliekošs darba spēju zaudējums % ⁰ / ₀											Kopā
	91-100	81-90	71-80	61-70	51-60	41-50	31-40	21-30	11-20	1-10	0	
Lauksaimniecība	17	—	2	4	1	3	2	3	6	11	1 758	1 807
Zvejniecībā	—	—	—	—	—	—	—	—	—	—	1	1
Rūpniecībā (bez būvēm)	8	—	2	2	1	1	1	—	2	2	402	421
Būvdarbībā	—	—	—	—	—	—	1	—	—	—	201	202
Transportā	—	—	—	—	—	—	—	—	—	—	4	4
Mājkāpotāji	—	—	—	—	—	—	—	—	—	—	13	13
Spēka stac., elektr. uzņēm.	—	—	—	—	—	—	—	—	—	—	4	4
Tirdzniecībā	—	—	—	—	—	—	—	—	—	—	6	6
Pārējās darba nozarēm	—	—	—	—	—	—	—	—	—	—	8	8
Kopā	25	—	4	6	2	4	4	3	8	13	2 397	2 466
Tai skaitā sievietes	3	—	—	2	—	—	1	1	3	4	725	739

Ar nāvi vai paliekošu darba spēju zaudējumu beidzās 2,33% nelaimes gadījumu lauksaimniecībā, 4,75% — lauku rūpniecībā un 0,99% — būvdarbībā. Tā tad lauku rūpniecībā nelaimes gadījumi nevien biežāki nekā priekšā kā lauksaimniecībā un būvdarbībā, bet tie ir arī smagāki pēc savām sekām.

Laikmeta no 1927. g. 16. oktobra līdz 1928. g. 31. decembrim I. apdrošināšanas s-ba izdevusi: Ls 96.489 — ārstēšanai, Ls 49.885 — pabalstiem ārstēšanas laikā, Ls 5056 — atmaksai darba devējiem (par dzīvokli un uzturu, kā arī par cēla izdevumiem vešanai pie ārsta), Ls 2614 — cēla izdevumiem pensionāriem un uztura naudai, Ls 22.355 — pensijām, Ls 2045 — vienreizējiem pabalstiem pensijas vietā, Ls 1459 — apbedīšanai un Ls 1167 — dažādiem (tiesu u. c. izdevumiem), kopā Ls 181.028.

Bez šīm summām Ls 732.965 bij rezervēti 1927./28. gadā neizbeigtiem maksājumiem. Daudzi pirmajā sabiedrības darbības gadā cietušie lauku iedzīvotāji, nezinādami no sākumā, kādas tiesības tiem piešķir jaunais apdrošināšanas likums, pieprasīja sev pabalstus un pensijas tikai 1929. gadā. Tādā kārtā min. gadā arī izmaksāja lielāko daļu no rezervētiem Ls 732.965.

Sabiedrības pārvaldes izdevumi pirmā darbības gadā bija:

Centrā	Ls 92.860
Aģentūrās pagastos	202.518
Kopā	Ls 295.378

Ar apdrošināšanas likuma grozījumu 1929. g. aģentūras tiek likvidētas. Līdz ar to atkritis turpmāk to uzturēšanas izdevumi.

1928. gadā I. apdrošināšanas s-ba piešķirusi atlīdzību cietušo nāves vai paliekošas darba spēju zaudēšanas gadījumos 51 cietušam, 7 cietušo atraitu un 9 viņu bērniem. 6 cietušie, kas zaudējuši ne vairāk kā 20%⁰/₀ darba spēju, saņēmuši vienreizīgu pabalstu, parējie 45 — pensijas. Vairumam pedējo (28) maksā Ls 151 — Ls 700.— gadā.

Vispārīgā apdrošināšanas s-bā 1928. gadā reģistrētos nelaimes gadījumos cietušo skaits pēc darba nozarēm bij:

Darba nozare	S-bā reģistrēto apdroš. skaits	Nelaimes gadījumos cietušo skaits	Absolūtos % no apskaitītos droš. skaitā
Lauksaimn. nozares (pilsētu)	677	21	3,1
Zvejniecība (jūras)	4 200	27	0,6
Rūpniecība un amatniecība (būvdarbību ieskaitot)	85 936	12 807	14,9
Tirdzniecība	25 857	1 102	4,3
Transports	8 081	1 690	20,9
Mājkāpotāji	11 825	436	3,7
Pārējie	9 704	309	3,2
Kopā un caurmērā	146 280	16 392	11,2

Visbīstamākās, tā tad, darbs bijis transportā, kur nelaimes gadījumos cietis ikkatrs 5. no šai nozarē apdrošinātiem (20,9%⁰/₀). Transportam seko rūpniecība (14,9%⁰/₀) un pārējās darba nozares (0,6—4,3%⁰/₀).

Iegūstošā rūpniecībā uzkrīt lielas nelaimes gadījumu skaits raktuvēs un akmeņu lauztuvēs, kur 1928. gadā cietuši 105 jeb 39,2%⁰/₀ no šai nozarē apdrošināto kop-

skaita. Meža ekspluatācijas darbos cietušo absolūtos skaitļos gan vairāk (308), bet relatīvi toties nesalīdzināmi mazāk (3,7%⁰/₀). Caurmērā iegūstošā rūpniecībā nelaimes gadījumi ķēruši 4,8%⁰/₀ no šīs nozares apdrošināto kopskaita.

Apstrādājošā rūpniecībā bīstamības ziņā pirmo vietu ieņem kokrūpniecība: tāni ir absolūti i relatīvi visvairāk nelaimes gadījumos cietušo. Veseli 42,6%⁰/₀ no rūpniecībā cietušo kopskaita krit uz kokrūpniecību, pie kam no katrām 100 šai nozarē apdrošinātām personām cietušas 35 (34,9%⁰/₀). Kokrūpniecībai seko metalapstrādāšanas un mašīnbūvju nozare (28,5%⁰/₀), pedējai — papīrrūpniecība (22,1%⁰/₀), keramika, akmeņu izstrādājumi un saistošas vielas (20,9%⁰/₀), gāze, elektrība, ūdensvadi (15,9%⁰/₀), ķīmiskā rūpniecība (13,1%⁰/₀) u. t. t. līdz tīrības un higiēnas nozarē, kas uzrāda vismazāko bīstamību (1,3%⁰/₀):

Apstrād. rūpn.-amatn. nozares	S-bā reg. apdroš. skaits	Nelaimes gadījumos cietušo skaits	
		Absolūtos skaitļos	% no apdroš. skaita
Kokrūpniecība	15 624	5 460	34,9
Metālapstrādāšana un mašīnbūvēs	6 722	1 918	28,5
Papīrrūpniecība	2 960	653	22,1
Keramika, akm. izstr. saistošas vielas	3 245	679	20,9
Gāze, elektrība, ūdensvadi	816	130	15,9
Ķīmiskā rūpniecība	6 001	787	13,1
Ādu rūpniecība	1 302	166	12,7
Būvdarbība	7 659	856	11,2
Pārtikas un garšvielu rūpniecība	9 250	709	7,7
Tekstilrūpniecība	11 493	657	5,7
Poligrafiskā rūpniecība	2 529	118	4,7
Apģērbis, apavi, galant. preces	5 841	212	3,6
Tīrība un higiēna	3 814	49	1,3
Kopā un caurmērā	77 256	12 394	16,0

Mēnešu sagrupējumā Vispārīgā apdrošināšanas s-bā reģistrētos nelaimes gadījumos cietušo neuzrāda noteiktu ciklisku kustību ne visumā, nedz atsevišķās nozarēs.

Jāatzīmē, ka no 16.383 nelaimes gadījumiem 8 bijuši tā sauc. grupu nelaimes gadījumi (7-os cietušas katrā pa 2 personām, vienā — 5 personas), kadēļ arī cietušo ir 16392.

Pēc nelaimes gadījumu materiāliem cēloņiem cietušie 1927./28. g. sadalās šādri:

Materiālais cēlonis	Cietušo skaits
Ivarka katli	10 0,1
Ūdens vadi	21 0,1
Ivarka vadi	7 0,0
Spēka un darba mašīnas	3 180 15,7
Transmisijas	106 0,5
Lifti, elevatori, krāni	148 0,7
Elektrisk. zemes un gaisa vada ierīkošana ar augstspriegumu	11 0,1
Elektrisk. zemes un gaisa vada ierīkošana ar zemspriegumu	24 0,1
Darba rīki	2 408 11,9
Sprāgstošas vielas	26 0,1
Sakarsētas un izkausētas vielas	750 3,7
Ugunsnedrošas un degvielas	158 0,5
Indīgas un kodīgas vielas	126 0,6
Skaidas, šķembeles, drumstales	824 4,1

Materiālais cēlonis	Cietušo skaits
Ugunsgrēki, plūdi	—
Priekšmetu krišana, ēku sagrūšana	1 665 8,2
Paslidēšana	825 4,1
Pakļūšana	794 3,9
Cietušā krišana no augstuma	703 3,5
Smaguma ceļšana	3 829 18,9
Dzīvnieku kodiēti, spērieni u. t. t.	98 0,5
Nelaimes gad. uz sliežu ceļiem (tai skaitā ar vagonētēm, truļiem)	1 099 5,4
Ratiem braucot, kas nepieder pie sliežu ceļiem	150 0,7
Nelaimes gadījumi uz ūdens (tai skaitā ar zvejniekiem)	81 0,4
Zemes brukums	13 0,1
Uzminot uz asiem priekšmetiem	639 3,1
Skabargas	1 318 6,5
Otras personas vainas dēļ	243 1,2
Nelaimes gadījumi automobiļu transportā	153 0,7
Pārējie cēloņi	386 1,9
Nenoskaidroti cēloņi	484 2,4
Kopā	20 279* 100

Visvarīgākās materiālo cēloņu grupas ir smagumu ceļšana (5829 cietušie jeb 18,9% no cietušo kopskaita), spēka un darba mašīnas (3180 jeb 15,7% cietušo), darba rīki (2408 jeb 11,9%), cietušā krišana no augstuma, pakļūšana un paslidēšana uz lidzenas vietas (2322 jeb 11,5%), priekšmetu krišana, ēku sagrūšana (1665 jeb 8,2%) un nelaimes gadījumi uz sliežu ceļiem, tai skaitā ar vagonētēm un truļiem (1099 jeb 5,4%). Uzskaitītās grupas kopā dod 14503 jeb 71,6% cietušo, kamēr pārējās 25 grupas — tikai 5776 jeb 28,4% cietušo.

Mežu ekspluatācijas darbos visvairāk strādnieki cietuši no darba rīkiem (103 cietušie), priekšmetu krišanas (68) un smaguma ceļšanas (56); šie cēloņi kopsummā dod (227) 68,2% no cietušo kopskaita 333. Tas pats sakāms par raktuvēm un akmeņu lautzuvēm, kur min. cēloņi devuši 80 cietušo jeb 65% no to kopskaita 122. Keramikas, akm. izstrād. un saistošu vielu rūpn. nozarē min. cēloņiem, katram atsevišķi ņemtam, aizsteidzas priekšā nelaimes gadījumi no sakarsētām un izkausētām vielām (153 jeb 15,1% no cietušo kopskaita 882). Liels ir arī cietušo skaits no sakar-

sētām un izkausētām vielām metalapstrādāšanas un mašīnbūvju nozarē (223 jeb 8,7% no cietušo kopskaita 2576), kaut gan šeit jau pārsvarā darba rīki (345 jeb 13,4% cietušo), skaidas un šķembeles (554 jeb 13,7% cietušo), un spēka un darba mašīnas (494 jeb 19,2% cietušo). Ķīmiskā rūpniecībā darba rīkiem (119 jeb 12,6% no cietušo kopskaita 988) un smagumu ceļšanai (122 jeb 12,3% cietušo) seko ugunsnedrošas un degvielas (106 jeb 10,7% cietušo). Ādu rūpniecībā pirmā vietā kā nelaimes gadījumu materiālie cēloņi stāv darba rīki (40 jeb 22,1% no cietušo kopskaita 181), tekstilrūpniecībā — spēka un darba mašīnas (582 jeb 43,4% no cietušo kopskaita 881), tāpat kokrūpniecībā (1660 jeb 24,7% no cietušo kopskaita 6724), kur spēka un darba mašīnām seko smagumu ceļšana (1571 jeb 23,4% cietušo), priekšmetu krišana (690 jeb 10,3% cietušo) un darba rīki (658 jeb 9,8% cietušo). Papīrrūpniecībā atzīmējamas spēka un darba mašīnas (174 jeb 19,7% no cietušo kopskaita 882) un smagumu ceļšana (159 jeb 15,8%), poligrafiskā rūpniecībā — mašīnas (71 jeb 50,7% no cietušo kopskaita 140), pārtikas un garšvielu rūpniecībā — skabargas (174 jeb 17,7% no cietušo kopskaita 984) un darba rīki (147 jeb 14,9% no cietušo). Apģērba, apavu un galanterijas piederumu rūpniecībā pirmā vietā stāv darba rīki (81 jeb 31,5% no cietušo kopskaita 257) un mašīnas (64 jeb 24,9% no cietušo), būvdarbībā — nelaimes gad. uz sliežu ceļiem (521 jeb 28,5% no cietušo kopskaita 1127), smagumu ceļšana (154 jeb 13,7% cietušo), darba rīki (132 jeb 11,7%) un priekšmetu krišana un ēku sabrukšana (105 jeb 9,3%). Tirdzniecībā visvairāk nelaimes gadījumu notikuši pie smagumu ceļšanas (309 jeb 25,1% no cietušo kopskaita 1231), tad no darba rīkiem (142 jeb 11,5% cietušo) un skabargām (115 jeb 9,3%). Transportā, tāpat kā tirdzniecībā, nelaimes gadījumos pirmā kārtā vainojama smaguma ceļšana (755 jeb 39,1% no cietušo kopskaita 1935); tai kā materiāli cēloņi seko darba rīki (207 jeb 10,7% no cietušo) un priekšmetu krišana (194 jeb 10,0%). Nelaimes gadījumu uz sliežu ceļiem, ieskaitot arī tādus ar vagonētēm un truļiem, bijis 120 (6,2%), ar ratiem braucot — 57 (1,9%), dzīvnieku kodienu (tikpat kā tirdzniecībā) — 20 (1,0%).

Nelaimes gadījumos ar mājkalpotājiem pirmā vietā kā materiālie cēloņi stāv darba rīki (94 jeb 19,8% no cietušo kopskaita 475), pakļūšana un paslidēšana (95 jeb 19,6%), skabargas (66 jeb 13,6%) un krišana no augstuma (45 jeb 9,5%).

Nelaimes gadījumu sekas rāda sekošā tabeļi:

Nāve	Paliekošs darba spējas zaudējums %/o										Kopā		
	100	91	81	71	61	51	41	31	21	11		1	
Lauksaimn. nozares (pilsetās)	1	1	—	—	—	—	—	—	—	1	—	18	21
Zvejniecība (jūras)	21	—	—	—	—	—	—	—	—	—	—	9	30
Rūpniecība un amatniecība (būvdarību ieskaitot)	35	1	—	1	6	3	4	11	22	31	78	16 079	16 271
Tirdzniecība	3	—	—	—	—	—	—	2	—	—	2	1 224	1 231
Transports	17	—	—	—	—	—	—	2	—	4	7	1 903	1 933
Mājkalpotāji	—	—	—	1	—	—	—	—	—	1	1	472	475
Pārējie	4	—	—	—	—	—	—	1	2	1	1	309	318
Kopā	81	2	—	2	6	3	4	16	24	38	89	20 014	20 279
Tai skaitā sievietes	1	—	—	2	1	1	—	2	5	6	14		

Ar nāvi vai paliekošu darba spēju zaudējumu beidzās 1,55% nelaimes gadījumu transportā, 1,16% rūpniecībā, 0,83% — pie mājkalpotājiem un 0,57% — tirdzniecībā. Vismaģākī, tā tad, nelaimes gadījumi bijuši transportā, bet visvieglāki — tirdzniecībā.

1928. gadā Vispārīgā apdrošināšanas s-ba izdevusi: Ls 510.097 — ārstēšanai, Ls 820.037 — pabalstiem ārstēšanas laikā, Ls 255.547 — pensijām, Ls 46.413 — vienreizīgiem pabalstiem pensiju vietā, Ls 10.511 — apbedīšanai, Ls 989.862 — rezervētis neizbeigtiem nelaimes gadījumiem, Ls 936.644 — pārskaitīts pensiju fondā, bet Ls 273.375 sastādījuši pārvaldes izdevumi. Atskaitot no kopizdevumiem neizbeigtiem nelaimes gadījumiem rezervēto summu un pārskaitījumu pensiju kapitālam (kopā Ls 1.926.505) dabonam kā sabiedrības pārvaldes izdevumi sastādīja 14,2% no tās faktiskiem izdevumiem (Ls 1.915.979).

Beidzot par apdrošināšanas sabiedrību personālu. Pirmā apdrošināšanas s-ba nelaimes gadījumos 1928. gada oktobrī nodarbināja: 1 direktorūkotāju (Ls 600.— mēnesī), 1 galv. grāmatvedi (Ls 240.—), 3 darbvežus (Ls 200.—), 2 darbveža palīgus (Ls 160 un Ls 140.—), 1 kasieri (Ls 200.—), 1 vec. kantoristu (Ls 120.—), 19 kantoristus (Ls 100.—), 6 instruktorus (Ls 200.—), 518 pilnvarniekus pagastos (Ls 30.—) un 1 apkalpotāju (Ls 60.—) pavisam: centrā 35, uz vietām — 518 personas.

Vispārīgā apdrošināšanas s-ba nelaimes gadījumos tai pašā laikā nodarbināja:

1 darbvedi (Ls 480.— mēnesī), 1 darbveža palīgu (Ls 300.—), 1 galv. grāmatvedi (Ls 390.—), 1 grāmatvedi (Ls 200.—), 1 sekretāri (Ls 170.—), 3 kantoristus (ā Ls 170.—), 2 kantoristus (ā Ls 150.—), 4 kantoristus (ā Ls 140.—), 5 kantoristus (ā Ls 120.—), 14 kantoristus (ā Ls 100.—), 1 kantoristu (Ls 95.—), 4 kantoristus (ā Ls 90.—), 7 kantoristus (ā Ls 70.— — 75.—), 2 mašīnrakstītājus (ā Ls 140.—), 1 daltonisti-skaitītāju (Ls 160.—), 1 statistiķi (Ls 200.—), 1 galveno kasieri (Ls 400.—), 1 kasieri (Ls 200.—), 1 inženieri (Ls 500.—), 1 feldšeri (Ls 50.—), 1 masētāju (Ls 60.—), 1 kurjeru (Ls 130.—) un 1 apkalpotāju (Ls 60.—) pavisam: 57 personas.

Sabiedrību pārvaldes organos ietilpa sekošie vēlētie darbinieki:

Pirmā apdroš. s-bā nelaimes gadījumos: 9 valdes locekļi (Ls 160.— mēnesī), 1 pensiju komisijas priekšsēdētājs (Ls 50.— mēn.), 3 pensiju komisijas locekļi (Ls 10.— par sēdi) un 7 revīzijas komisijas locekļi (Ls 10.— dienā).

Vispārīgā apdroš. s-bā nelaimes gadījumos: 9 valdes locekļi (Ls 12.— par sēdi), 7 revīzijas komisijas locekļi (Ls 60.— gadā katram) un 3 saimnieciskās komisijas locekļi (bez atalgojuma).

* Pieskaitīti klāt 1927. gada pēdējos 4 mēnešos cietušie.

7. Darba konflikti un darba inspekcija.

7. Conflits du travail Inspections du travail.

Darba devēju nesaskaņas ar strādniekiem var: 1) izbeigties „mājas” kārtībā, tieši vienojoties abām pusēm par strīdus jautājuma nokārtošanu. 2) sūdzības veidā, noejot līdz darba inspekcijai — nokārtoties ar pēdējās vidutājību, vai arī 3) pārejot atklātā konfliktā — lokautā vai streikā.

Pirmās kategorijas nesaskaņas paliek parasti uzņēmuma sienās un statistikai nav pieejamas. Turpretim otrās un trešās kategorijas nesaskaņas — sūdzības, lokauti un streiki — tiek reģistrētas darba inspekcijā.

Sūdzību reģistrācija jau pēc savas būtības ir pilnīga, jo darba inspekcijai iespējams atzīmēt katru gadījumu, kurā darba devējs vai strādnieki lūdz tās paskaidrojumus vai vidutājību. Lokautu un streiku reģistrācija piemums, turpretim, nav izsmeloša. Likums neparedz Latvijā saistošu konfliktu reģistrāciju, tādēļ arī dažs labs streiks netiek nemaz darba inspekcijā pieteikts un statistikai iet zudumā.

Sūdzību veidu galvenā kārtā pieņem tās nesaskaņas, kur uzstādītām prasībām ir individuāls raksturs un to izpildīšanā ne tieši nedz netieši nav ierēģētā viss strādnieku kolektīvs. Ar sūdzību ierēģē savu spiedienu arī sīko darba vietu aldenieki (piemēram, mājkalpotāji), kam nav izredzes apvienoties un savu prasību aizstāvēšanai izvēst sekmiņu streiku. Dažreiz arī lielāku uzņēmumu strādnieki neiet tālāk par sūdzību darba inspekcijai. Tas notiek ta-

nīs gadījumos, kad strādnieki neuzskata savas prasības par tik svarīgām, lai to dēļ skreikotu, vai arī streiks viņiem kaut kādu apstākļu dēļ nevēlams, vai pat neiespējams. Beidzot, sūdzība var būt arī pāreja no slēpta konflikta uz atklātu: iekams uzsākt streiku strādnieki mēģina nokārtot radušās nesaskaņas ar darba inspekcijas vidutājību.

Nesaskaņu, kas sūdzību veidā nonākušās darba inspekcijā bija:

	Sūdzību skaits	Sūdzētāju kopskaits*)	Sūdzētāju skaits uz 1 sūdzību
1924. gadā	4 984	14 227	2,9
1925. „	4 693	8 911	1,9
1926. „	4 837	7 737	1,6
1927. „	5 401	10 635	1,9
1928. „	6 602	11 836	1,8
Kopā un caurmērā	26 517	53 346	2,0

Pēdējos 5 gados uz 1 sūdzību caurmērā nākas 2 sūdzētāji. Tas apstiprina tikko izteiktās domas, ka sūdzības ir vai nu individuālas vai arī tās nāk no sīkām darba vietām.

Pēc prasību rakstura sūdzības 1924.—1928. g. g. sadalās šādi:

Sūdzību grupas:

Atlaišana no darba bez uzteikšanas	6 792	8 869	16,6
Algas ieturēšana	8 067	20 062	37,6
Nepareiza algas aprēķināšana	623	2 039	3,4
Likumīgā darba laika neievērošana	1 652	4 502	8,5
Kārtējo atvaļinājumu nepiešķiršana vai nesamaksāšana	6 642	10 787	20,2
Nelabvēlīgi darba apstākļi: nedrošība u. t. t.	110	1 479	2,8
Ārsta palīdzības nesniegšana no darba devēju puses	568	659	1,2
Ārsta palīdzības nesniegšana no slimo kasu puses	225	456	0,9
Pabalstu neizmaksa no slimo kasēm	267	267	0,5
Pensijas un pabalsti sakroplošanas gadījumos	376	383	0,7
Dažādi: rupja apiešanās ar strādniekiem u. t. t.	1 195	3 843	7,2
Kopā	26 517	53 346	100,0

Pirmā vieta (37,6%) no sūdzību kopskaita) tā tad stāv sūdzības par nopelnītās algas ieturēšanu. Tām seko sūdzības par kārtēja atvaļinājuma nepiešķiršanu

vai nesamaksāšanu (20,2%) un atlaišanu no darba bez uzteikšanas (16,6%).

Sūdzību rezultātus rāda sekošā tabele:

Sūdzību grupas:

Atlaišana no darba bez uzteikšanas	8 869	4 798	54,1
Algas ieturēšana	20 062	15 648	78,0
Nepareiza algas aprēķināšana	2 039	1 427	70,0
Likumīgā darba laika neievērošana	4 502	2 837	63,0
Kārtējo atvaļinājumu nepiešķiršana vai nesamaksāšana	10 787	7 380	68,4
Nelabvēlīgi darba apstākļi: nedrošība u. t. t.	1 479	1 107	74,8
Ārsta palīdzības nesniegšana no darba devēju puses	659	489	74,2
Ārsta palīdzības nesniegšana no slimo kasu puses	456	396	86,8
Pabalstu neizmaksa no slimo kasēm	267	225	84,3
Pensijas un pabalsti sakroplošanas gadījumos	383	271	70,8
Dažādi: rupja apiešanās ar strādniekiem u. t. t.	3 843	2 457	63,9
Kopā	53 346	37 035	69,4

Vairāk kā pusei no sūdzētājiem (69,4%) darba inspekcija atzinusi sūdzības par dibinātām un piespiedusi darba devējus pilnīgi vai daļai izpildīt uzstādītās prasības.

Rūpniecības zemēs konfliktu statistika par skaita vienību pieņēmusi streika gadījumu vienā laikā, zem vienas vadības un ar vienādām prasībām. Ar streikā ierauto uzņēmumu un strādnieku skaitu tā raksturo tikai streika plāsumu. Mūsu apstākļiem šāda skaita vienība nav piemērota. Ir gadījumi, kad grūti noteikt, vai streiks bijis organizēts vai stichisks. Tad, pat organizēti streiki dažreiz nenozīmē mums vienā un tai pašā laikā. Daļa uzņēmumu sāk streikot, pārējie nogaida. Kad pēdējie redz, ka strei-

kotāji guvuši panākumus un jau sākuši strādāt, arī tie pārtrauc darbus. Tā kā kolektīvu darba līgumu mums tikpat ka nav, tad arī atalgojums un darba apstākļi vienas un tās pašas nozares uzņēmumos nav vienādi. Sakarā ar to, dažādas var būt arī šo uzņēmumu strādnieku prasības streika gadījumā. Minēto apstākļu dēļ mūsu konfliktu statistikā par skaita vienību pieņemts fakts, kurā konstatēšanā nevar rasties domustarpība — katrs streika gadījums atsevišķā uzņēmumā.

*) Skaita vienība — sūdzētājs atsevišķā sūdzības gadījumā.

Pavisam laikmetā no 1921. līdz 1929. gadam darba inspekcijā reģistrēti 834 streiki. Pēc darba nozarēm tie sadalās šādi:

	Streika gadījumu skaits
Keramika, akmeņu izstrād. un saistošas vielas	39
Metallapstrāde un mašīnbūvju rūpniecība	61
Kimiskā rūpniecība	24
Ādu rūpniecība	11
Tekstilrūpniecība	10
Koku apstrādes rūpniecība	261
Papīra rūpniecība	19
Poligrafiskā rūpniecība	90
Ēdāmvielu un garšas vielu rūpniecība	23
Apģērbu, apavu, tualetes un galanterijas preču rūpniecība	248
Būvdarbība	9
Gāzes, elektriskās stacijas ūdensvadi	3
Tirdzniecība	1
Transports	35
Kopā	834

Pirmā vietā, tā tad, stāv kokrūpniecība. Tās uzplaukums pēc kara gados, acīmredzot, ir bijis labvēlīgs strādnieku saimnieciskai cīņai par stāvokļa uzlabošanu.

Visvairāk streikots lielās uzņēmumos: darba vietās ar 20 un vairāk strādniekiem 8 gadu laikā konstatēti 622 streika gadījumi, kamēr darba vietās līdz 20 strādniekiem — kuŗu ir daudz vairāk kā pirmo — tikai 212.

Tas, bez šaubām, izriet no tā apstākļa, ka lielāko uzņēmumu saimnieciskais stāvoklis ir devis strādniekiem vairāk cerības uz viņu prasību izpildīšanu, kā sīko uzņēmumu stāvoklis. Bez tam sīkākos uzņēmumos strādnieki arī arādnieciski vajāki noorganizēti, kā lielākos.

Pa atsevišķiem gadiem streiku kopskaits — 834 — sadalās šādi:

	Streiku gadījumu skaits atsevišķos uzņēmumos	Streikotošo uzņēmumu nodarbināto strādnieku kopskaits	Streikotoāju kopskaits	Streiku intensitāte streikotošo uzņēmumos (Streikotoāju % no streikotošo uzņēmumu nodarbināto kopskaita)
1921. g.	127	10 034	7 988	79,61
1922. "	41	4 050	3 554	87,75
1923. "	199	18 655	13 566	72,88
1924. "	87	12 964	9 523	73,66
1925. "	53	4 629	3 224	69,66
1926. "	53	6 397	5 065	79,18
1927. "	95	8 506	5 273	61,99
1928. "	179	16 896	13 431	79,49
Caurmērā				75,00

Darba vietās dažreiz streiko tikai dažas nodaļas (piem., koku zāģētavās — tikai planku nesēji), bet darba inspekcijas ailē „streikotošā uzņēmumā nodarbināto strādnieku kopskaits” uzrāda arī nestreikotošo nodaļu strādniekus. Tādēļ pēc augšā pievesto streiku intensitātes procentēm nevaram spriest par tā saucamiem streiklaužiem.

Pirmā vietā streikos izvirzās algu paaugstināšanas prasība:

	Streika gadījumu kopsk. atsevišķos uzņēmumos		Streikotošo uzņēm. nodarbin. str-ku kopskaits Pavisam		Streikotošo strādnieku skaits Pavisam		No pēdējiem panākumos (t. i. algas pras. izpildīta pilnīgi vai daļai) guvuši absol. skaitļos % no streikotošo kopskaita	
	Pavisam	Tai skaitā streiku gadījumi ar algas paaugstināšanas pras.	Pavisam	Tai skaitā streikotošo uzņēmumos, kur uzstādīta algas paaugstināšan. prasība	Pavisam	Tai skaitā streikotošo uzņēmumos, kur uzstādīta algas paaugstināšan. prasība	Pavisam	Tai skaitā streikotošo uzņēmumos, kur uzstādīta algas paaugstināšan. prasība
1926. g.	53	23	6 397	3 437	5 065	2 370	1 531	64,6
1927. g.	95	75	8 506	7 045	5 273	3 979	2 588	65,0
1928. g.	140 ¹⁾	121	8 661	5 898	7 716	5 612	4 064	72,4

1928. gadā no 68,1% (gadu iepriekš pat no 82,2%) streikotojāmiem nākusi prasība paaugstināt algu. Panākumi pilnīgi vai daļai savu: t. i. algas palielinātas 72,4% prasītājiem. Salīdzinot ar diviem iepriekšējiem gadiem (1926. g. — 64,6%, 1927. g. — 65,0%) algu prasību rezultāti 1928. gadā stipri uzlabojušies.

Otru vietu streiku cēloņos ieņem ārzemju darba konfliktos neparasta prasība izmaksāt ieturēto algu. Šādu prasību 1927. gadā uzstādīja 7 streika gadījumos 941, bet 1928. gadā — 19 streika gadījumos 1523 strādnieki.

Visumā streiku rezultātus pēdējos 8 gados tēlo sekošā tābele:

	Prasības apmierinātas pilnīgi vai daļai				
	Streika gadījumu kopskaits	Streikotošo strādnieku kopskaits	Streika gadījumu skaits	Abso-lūtos skait-los	% no streikotošo str-ku kop-skaita
1921. g.	127	7 988	98	7 317	91,6
1922. "	41	3 554	31	2 715	76,4
1923. "	199	13 566	107	9 731	71,7
1924. "	87	9 523	44	8 918	93,6
1925. "	53	3 224	38	3 132	97,1
1926. "	53	5 065	31	3 306	65,3
1927. "	95	5 273	77	4 630	87,8
1928. "	140 ¹⁾	7 716	121	5 898	76,4

Pēc ilguma streiki 1921.—1928. g. sadalās šādi:

	Saimnieciskie streiki	Politiskie streiki	Kopā
Līdz 1 dienai	107	39	146
2 dienas	110	—	110
3—6 dienas	281	—	281
1 ned. 1 diena—2 ned.	122	—	122
2 " 1 "—3 "	105	—	105
ilgāki par 3 ned.	70	—	70
Kopā	795	39	834

Visvairāk streiku — 557 jeb 64,4% no to kopskaita turpinājušies, tā tad, neilgāki par 6 dienām.

66,9% no streiku kopskaita pēdējos 8 gados krit uz Rīgu:

	1921. g.	1922. g.	1923. g.	1924. g.	1925. g.	1926. g.	1927. g.	1928. g.	Caurmērā gadā
Streika gadījumu kopsk.	127	41	199	87	53	53	95	179	104
Tai skaitā streika gad. Rīgā absolūtos skaitļos	59	27	134	64	41	33	40	155	69
% no kopskaita	46,5	65,9	67,3	73,6	77,4	62,3	42,1	86,6	66,3

1) Atskaitot 59 politiskos (22 augustu) streikus bez saimnieciskām prasībām.

Pēc 1921.—1928. g. datiem janvāris-februāris caurmērā uzrāda 9 streika gadījumus, marts-aprīlis — 22, maijs-jūnijs — 54, jūlijs-augusts — 22, septembris-oktobris — 10 un decembris-novembris — 5. Ziemā, iestājoties mūsu saimnieciskā dzīvē klusajam laikam ar bezdarbu, samazinājas, tā tad, līdz minimumam arī konfliktu skaits.

Beidzot pievedisim tabelīti, kas rāda streiku dēļ zaudēto dienu kopskaitu, kā arī zaudētās strādnieku algas:

	Zaudēto dienu kopskaits (tūkstošos)	Zaudētās algas (tūkst. latu)
1921	46,3	99,9
1922	31,5	65,4
1923	79,4	201,6
1924	100,6	367,6
1925	24,6	74,5
1926	64,0	249,8
1927	60,3	184,8
1928	62,3	181,1
Kopā	469,0	1424,7
Caurmērā gadā	58,63	178,09

Beidzot par darba inspekcijas darba konfliktu kārtotājas — darbību.¹⁾

1928. gadā Latvijā pastāvēja 9 rajonu inspektori, tai skaitā 1 jūrnieku darba inspektors un 1 darba inspektors slimo kasu lietās. Darba inspekcija atradās darba aizsardzības departamenta direktora tiešā pārziņā.

Galvenais inspekcijas darbības objekts ir pats algotais darbinieks. Inspekcijas tiešais uzdevums ir uzraudzīt, lai dzīvē izpildītu darba aizsardzības un pa daļai arī sociālas apdrošināšanas likums. Tomēr, ieskatoties darba inspektorā darbībā, jākonstatē, ka šis galvenais uzdevums ir tikai daļa no viņas plašās darbības. Ikdieniškā darba dzīvē rodas neskaitāmi konflikti un nesaskaņas starp darba devējiem un algoto darba spēku. Mūsu strādnieki vēl diezgan vāji orga-

nizēti un pašpalīdzība, tieša vai caur organizācijām, maz attīstīta. Strādnieks pirmā kārtā gaida taisnību no valdības un darba inspekcija ir tā vieta, kur viņš valdības varas pārstāvi sastop.

Darba inspektoram lielā mērā nākas izpildīt mirtiesneša uzdevumus, vismaz to viņa darbības daļu, kur abas puses iespējams samierināt. Strādnieks ar savām prasībām nelabprāt griežas pie tiesas. Tas arī viegli saprotams, jo tiesāšanās vispārējā tiesā tik complicēta, ka tā pa spēkam tikai advokātam. Bez tam tiesāšanās parasti saistīta arī ar lieliem izdevumiem. Pati iztiesāšana un piedzišana, lai gan beidzamā laikā izdoti strādniekiem labvēlīgi likumi, vēl gan diezgan ilgi. Pie darba inspektora norit viss viegli un ātri. Ja arī ne katrreiz prasības var apmierināt, strādniekam tomēr ir apziņa, ka viņš atradis savas pretenzijas kompetentu novērtējumu.

1928. gadā darba inspekcija reģistrējusi 4819 uzņēmumus ar 12568 nodarbinātām personām. Uz vietām inspektori apmeklējuši 4214 uzņēmumus ar 163,327 nodarbinātām personām. Tāļāk inspektori nokārtojuši 6602 sūdzības ar 11856 sūdzētājiem, pievienojuši apdrošināšanas sabiedrībām pret nelaimes gadījumiem 80 uzņēmumus ar 378 nodarbinātām personām, bet slimo kasēm — 1045 uzņēmumus ar 2599 nodarbinātām personām, 72 gadījumos izdarīta slimo kasu revīzija. 16150 gadījumos uz slimo kasu pieprasījuma piedzītas iemaksas.

Kas attiecas uz nelaimes gadījumiem darbā, tādu darba inspektori 1928. g. reģistrējuši 12949, tai skaitā 12423 (95,9%) vieglus, 469 (3,6%) smagus un 57 (0,5%) ar nāves sekām. Uz vietas izmeklēti, sastādīt protokolu, 205 nelaimes gadījumi. Par darba aizsardzības likumu un noteikumu pārkāpšanu darba inspektori sastādījuši 168 protokolus, no kuriem 47 nodoti Tautas labklājības ministrijai, bet 121 — tiesu iestādēm.

Beidzot darba inspektori 1928. gadā piedalījušies 155 apspriedēs, tai skaitā 38 — kā sapulces vadītāji, 84 — kā Tautas labklājības ministrijas pārstāvji, 30 — informācijas nolūkos un 1 — kā inspektoru apspriedes dalībnieki.

8. Arodkustība.

8. Mouvement syndical.

Darba devēju organizācijas. Valsts statistiskā pārvalde 1928. gada aprīlī pirmo reizi mēģināja ievākt datus par darba devēju arodorganizācijām, pieprasot ziņas par tām apvienotiem uzņēmumiem (uzņēmumu un tām nodarbināto strādnieku skaits pēc rūpn. nozarēm) un finansielo

Minētās 5 organizācijās 1928. gadā bij apvienoti:

	Latv. rūpn. un amatn. s-ba		Rīgas fabrikantu b-ba		Liepājas fabrik. apv-ba	
	Uzņēm. sk.	Tanī darb. str. skaits	Uzņēm. sk.	Tanī darb. str. skaits	Uzņēm. sk.	Tanī darb. str. skaits
Keramika, akm. izstrād. saistošās vielas	5	400	7	1 142	1	150
Tai skaitā stikla rūpn.				253		
Metalapstrādāšana, mašīnbūves un lietuves	134	2 757	16	2 872	6	2 148
Tai skaitā kuģu un ripojoša sastāva būvētavas			1	800		
Ķīmiskā rūpniecība	16	935	28	3 311	8	595
Tai skaitā gumiju fabrikas			3	2 200		
Ādu rūpniecība	16	352	5	440	1	183
Tekstilrūpniecība	39	729	15	5 189	2	20
Kokrūpniecība	131	3 498	23	3 525	4	775
Tai skaitā zāģētavas			14	2 440		
Papīrrūpniecība	3	527	10	2 355	2	57
Poligrafiskā rūpn.	35	1 487	—	—	1	49
Pārtikas un garšvielu rūpn.	72	1 407	23	2 050	6	175
Tai skaitā tabaka			4	662		
Apavu, apģērba, tualetes un galanterijas piederumu rūpniecība	108	1 055	10	1 193	—	—
Būvdarbība	83	1 361	—	—	2	40
Gāze, elektrība, ūdensvads	—	—	—	—	1	31
Kopā	642	14 508	137	22 077	34	4 217
Tai skaitā Rīgā	353	12 535	123	19 013	—	—

Pavisam Latv. rūpn. un amatn. s-bā un abās fabrikantu b-lās 1928. gadā bija apvienoti 815 uzņēmumi ar 40802 strādniekiem. Pēc strādnieku skaita rēķinot, šīs organizācijas, kas tad, reprezentē 36,9% no mūsu rūpniecības un amatniecības.

Strādnieku organizācijas Latvijā, tāpat kā ārzemēs, sadalās pēc novirzieniem brīvi-socialistiskās, pilsoniski-nacionālās un tā sauc. kreisās.

Noteiktas ziņas par savu biedru sastāvu, mantas stāvokli un darbību sniedz tikai brīvi-socialistiskās arodorganizācijas, kas apvienojušās Latvijas arodbiedrību centrālbirojā.

) Skat. „Latvija desmit gados”. Jubilejas kom. izdevums 1928. lapp. 356.

stāvokli (organizācijas ienākumi — izdevumi, kā arī piederošo kapitālu un mantas vērtība).

Atbildes iesūtījušas 5 lielākās organizācijas — Latv. rūpnieciskā un amatnieku savienība, Rīgas fabrikantu biedrība un Liepājas fabrikantu biedrība.

Pilsoniski-nacionālām organizācijām, diemžēl, nav ne apvienojoša centra, nedz arī izdevumu, kas par tām sniegtu ziņas. Daudzās no šīm organizācijām vispārī nav noteikta biedru skaita, jo tām nepastāv regulāras biedru maksas vai kādas citas tuvākas saistības.

Kreisās arodorganizācijas, pēc to slēgšanas 1928. gadā, tikai pa daļai atjaunojušas savu darbību. Pārreģistrētās biedrības pārdzīvojot dziļu iekšēju krīzi: pašos kreisos radusēs opozīcija, kas pieprasa arodorganizāciju neatkarību no ārienes. Kreiso arodorganizāciju centralizēšanai 1929. g. 6. martā nodibināta Latvijas arodbiedrību savienība nav tās vēl paguvusi apvienot. Sakarā ar sacīto, arī par šīm organizācijām pašlaik nav iespējams ievākt noteiktas sīkākas ziņas.

Latvijas arodbiedrību centrālbirojā 1928. gadā bij apvienotas 25 biedrības ar 188 nodaļām un 21888 biedriem:

	Biedru skaits 1928. g. 31. dec.	
	Pavisam	Tai skaitā stievietes
Aktieru biedrība, Latvju	108	41
Aptieku darbinieku b-ba, Latgales	35	25
Būvstrādnieku arodbiedrība, Jelgavas	46	1
Dzelzceļnieku savienība, Latvijas	4 500	298
Frizieru strādnieku arodb-ba, Latvijas	73	16
Grāmatrūpn. arodu s-ba, Latvijas	2 058	794
Ielu dzelzeļu str-ku un kalp. arodb-ba, Rīgas	478	8
Jūrnieku un iekšēju ūdeņu braucēju s-ba	80	—
Komivožažeru b-ba, Latvijas	104	—
Konditoru arodbiedrība, Vislatvijas	57	—
Kopēja arodbiedrība, Latvijas str-ku	3 726	1 411
Lauku strādnieku arodbiedrība	2 000	460
Mājkalpotāju biedrība, Rīgas	305	217
Pārtikas vielu apstrādātāju arodb., Liepājas	20	1
Pasta-telegrafa, telefona darbin. arodb., Latv.	1 792	379
Pašvaldības darbinieku arodb-ba, Daugavpils	298	93
Pašvaldības darbinieku arodb-ba, Liepājas	400	182
Pašvaldības darbinieku arodbiedrība, Rīgas	891	341
Skolotāju arodbiedrība, Rīgas	400	560
Valsts darbinieku arodbiedrība	3 060	560
Vidusskolu skolotāju b-ba, II. Latvijas	120	—
Virsu taisītāju biedrība	197	4
Vispārējā darbinieku biedrība	1 140	456
Kopā	21 888	5 287

1927. gadā Latvijas arodbiedrību centrālbirojā skaitījās 18752 biedri. Pārskata gadā biedru skaits, tā tad, pieaudzis par 16,8%. Šis pieaugums izskaidrojams ar Latvijas valsts darbinieku arodbiedrības (3060 biedri), Rīgas skolotāju arodbiedrības (400 biedri) un II. Latvijas vidusskolu skolotāju arodbiedrības (120 biedri) pievienošanos centrālbirojam.

No sekojošās tabeļites redzams, ka Latvijas arodbiedrību centrālbirojs biedru skaita ziņā tuvinājas pašreiz tiem apmēriem, kādi tam bij 1929. gadā, kad arodkustība pie mums bij vēl vienota.*)

Gada beigās	Latvijas arodbiedrību centrālbirojā ietilpstošo organizāc. skaits	Biedru kop-skaits tani
1920	15	25 150
1921	16	22 607
1922	17	12 350
1923	20	12 658
1924	21	15 207
1925	14	16 679
1926	17	15 818
1927	20	18 732
1928	23	21 888

Centrālbirojā budžets 1928. gadam bij sabalancēts uz Ls 25.454.—, bet bilance uz 1929. gada 1. janvāri bij Ls 52.411.—. Pabalstu konti uz min. dienu uzrādīja Ls 5.478.— (Lietuvas emigrantiem — Ls 208.—, darba muzejam — Ls 4.326.—, apvienotai strādnieku bibliotēkai Ls 944.—), centrālais streiku fonds — Ls 986.—, īpašumu kapitāls — Ls 22.705.—, žurnālu rēķins — Ls 2.547.— un rīcības kapitāls Ls 665.—.

*) 2. arodbiedrību kongresā, 1921. gada maijā, tā sauc. kreisie organizēja opozīciju jautājumā par Centrālbiroja pievienošanos Amsterdamas internacionālei, pieprasot pieslēgties Maskavas profinternam; kad vairākums — 108 delegāti — izteicās tomēr pret pieslēgšanos Maskavai, 70 opozīcijas delegāti atstāja kongresu un nodibināja 1928. gada slēgto Rīgas arodbiedrību centrālbiroju.

Apmēram tai pašā laikā izstājās no Centrālbiroja arī Latvijas valsts darbinieku arodbiedrība (2000 biedru) un Laukstrādnieku savienība, kurā noteicošais iespaids piederēja soc.-dēmokrātiem-maziniekiem.

1920.—21. g. g. uzrādītais biedru skaits prasa zināmu korektīvu uz leju, jo tad arodu organizācijas par biedru skaitu gada beigās uzdevušas pēdējo biedru grāmatas tekošo Nr. (neatskaitot izstājušos un nemaksātājus), kamēr vēlākos gados tas fiksēts pēc maksājošo biedru kartotēkas.

Centrālbirojā ietilpstošo 25 arodbiedrību kopienākumi 1928. gadā bij:

Atlikums no 1927. gada	174.075
Iestāšanās naudas un kārtējas biedru maksas	214.282
Arkārtējas biedru maksas	26.548
Citi ieņēmumi	84.891
Kopā:	499.796

bet kopizdevumi:

Telpu apkurināšana, apgaismošana u. c.	25.704
Algas tehniskiem un vēletiem darbiniekiem	28.584
Kanceļijas un citi pārvaldības izdevumi	17.119
Streika pabalsti	37.995
Bezdarba pabalsti	85.107
Citi pabalsti biedriem	27.055
Nomaksas dažādās apvienojosās organizācijās	11.214
Dažādi izdevumi	88.551
Kopā:	321.309

Atlikumā uz 1929. gadu, tā tad, bij Ls 178.487. Bez tam arodbiedrībām uz min. datumu piederēja nekustami īpašumi un inventārs Ls 65.594 vērtībā.

Latvijas arodbiedrību centrālbiroja darbība 1928. gadā izpaudās vairākos virzienos: saimnieciski-politiskā un sociālpolitiskā, kultūrālā un organizātoriskā. Lielāku vai mazāku aktivitāti Centrālbirojs parādījis patērētāju kooperācijas, bezdarba apkaņošanas, sociālās apdrošināšanas, darba laika un algu jautājumos.

Nolikā panākt algu paaugstinājumu, Centrālbirojā apvienotās arodbiedrības organizējušas (vai arī pēc to stichiskās izcelšanas pārņemušas savās rokās vadību) 54 streikus:

Streiku organizētāju un vadītāju arodbiedrību nosaukumi.	Streiku skaits 1)	Streiku ilgums (dienās)	Streiku dalībnieku skaits	Cik no tiem arodb. biedri	Prasības apmier. piln. vai pa daļai	Streiku rezultāti
1. latv. str-ku kopēja arodbiedrība	18	122	5 350	310	14	4
2. Grāmatrūpn. arodu sa-ba	2	210	70	70	*)	*)
5. Virsu taisītāju biedrība	12	58	260	150	10	2
4. Rīgas ielu dzelzeļu str-ku arodbiedrība	1	3	900	500	1	—
5. Vispārējā darb. biedrība	1	66	2	2	—	1
Kopā:	34	453	6 582	1032	25	7

Centrālbiroja kultūrālā darbība pastāvējusi galvenā kārtā darba muzeja paplašināšanā, Rīgas apvienotās strādnieku bibliotēkas iekārtošanā (4548 sējumi) un ārzemju ekskursijas sarīkošanā. Apvienotās arodbiedrības 1928. gadā sarīkojušas pāri par 300 dažādu lekciju un izrikojumu. Daudzas arodbiedrības ierīkojušas savas atsevišķas bibliotēkas un lasītavas, vairākām ir dziedātāju kori un dramatiskās trupas.

Pārskata gadā Centrālbirojs ar tani ietilpstošām arodbiedrībām izdeva sekošus laikrakstus un mēnešrakstus:

„Arodbiedrība“	3000 eks.
„Трудовая жизнь“	2000 „
„Latvijas Dzelzceļu Vēstnesis“	4500 „
„Vēstnesis“ (P. t. t.)	2000 „
„Valsts Darbinieks“	2500 „
„Grāmatrūpnieks“	2000 „
„Lauku Doma“	2200 „

Latvijas arodbiedrību centrālbirojs ar apvienotām arodbiedrībām ietilpst Vakar-Eiropas arodbiedrību savienībā, kurā pēc sava pastāvīgā biroja atvēršanās vietas saucas par Amsterdamas arodbiedrību internacionāli. Pēdējai 1928. gada sākumā bij organizātoriski pievienojusās 27 valsts arodbiedrības ar kopēju biedru skaitu 15.144.225. Bez tam pāri par 6 milj. strādnieku sastāv tādās arodbiedrībās, kurās gan Arodbiedrību internacionālei nav pievienojusās, bet kurās turas pie Amsterdamas taktikas. Komunistiskās organizācijas tai pašā laikā esot 15.670.462 biedru (ieskaitot Krieviju un Ķīnu), kristīgās organizācijās — 2.149.069, sindikalistu organizācijās — 285.500 un pārējās (neatkarīgās, Itālijas fašistu u. c.) — 10.704.581. Gandrīz visās Vakar-Eiropas valstīs, arī Latvijā, strādnieku arodkustība iet Amsterdamas arodbiedrību internacionāles virzienā, kurai ir noteicošs iespaids strādnieku arodkustībā.

1) Skaita vienība — streiks vienā uzņēmumā vai vairākos vienā laikā, zem vienas vadības un ar vienādām prasībām.

*) Streiks turpinājās.

9. Profesionālā orientācija.

9. Orientation professionnelle.

Rīgas jaunatnes un arodu piemērotības pētīšanas institūts dibināts 1923. gadā uz tā patreizējā vadītāja Dr. Moellera ierosinājuma.

Institūta uzdevums ir:

a) ievest pielietotās psiholoģijas metodes un panākumus Rīgas skolās;

b) ievest aroda piemērotības pārbaudi un padomsniegšanu jaunatnei pie arodu izvēles Latvijā un

c) pēīt ar psihotehniskām un psihofizioloģiskām metodēm dažādu arodu darba paņēmienus un darba apstākļus, lai uzlabotu darba produktivitāti un sargātu darbinieku veselību.

Šo uzdevumu veikšanai Institūtā pastāv 4 nodaļas:

1. Skolu psiholoģijas nodaļa, kas izdara skolēnu psiholoģiskās un psihiatriskās ekspertīzes. Šās nodaļas ekspertīzes ir obligatoriskas pie iestāšanās palīgskolā.

2. Psihotehniskā laboratorija izved aroda piemērotības pārbaudi, kā padomsniegšanas vajadzībām skolniekiem, tā arī dažādu valsts un pašvaldības iestāžu uzdevumā. Parasti aroda piemērotības pārbaudi prasa no šoferiem, ugunsdzēsējiem, muitas darbiniekiem, kantoriem, amatniekiem; bieži arī pie iestāšanās policijas, tāpat jūrniecības un pasa-telegrafa dep-ta dienestā un dažās speciālās armijas daļās.

Latvijas dzelzceļi pie pilsētas laboratorijas uztur speciālu nodaļu, kur tiek pārbaudīti amatnieki, pārmijnieki, signālisti, tehniskie aģenti, sakabinātāji, vagonu apskatītāji un lokomotīves vadītāji. Pašlaik institūts izstrādā psihotehniskās apmācības metodes.

3. Arodu izvēles birojs dod padomus pie arodu izvēles skolniekiem un jaunatnei, tāpat uzņemas vietu apgādi mācekļiem.

4. Darba zinātniskā laboratorija dibināta 1927. gadā un uzsākusi pētījumus, lai izvestu lauksaimniecības racionalizāciju, pirmā kārtā griežot vērību uz līnu apstrādāšanu.

Apmeklējumu kopskaits Institūtā bija:

1923. gadā	76
1924. "	327
1925. "	1 003
1926. "	2 048
1927. "	3 948
1928. "	10 464

No šī apmeklējumu kopskaita uz skolu psiholoģisko nodaļu krit:

1923. gadā	76
1924. "	327
1925. "	747
1926. "	1 106
1927. "	1 732
1928. "	3 028

Uz darbā pieņemamo piemērotības pārbaudi krit:

	Pavisam T a i s k a i t ā:		
	Dzelz- ceļnieki	Jaun- kareivji spec. daļās	Šoferi
1923. gadā	—	—	—
1924. "	—	—	—
1925. "	14	—	—
1926. "	170	—	139
1927. "	574	74	216
1928. "	1 845	805	226

Uz skolēnu psihotehnisko pārbaudi krit:

1923. gadā	—
1924. "	—
1925. "	121
1926. "	386
1927. "	822
1928. "	2 860

Beidzot uz speciālpaspriedēm skolu beigušiem arodu izvēles lietā:

1923. gadā	—
1924. "	—
1925. "	121
1926. "	386
1927. "	820
1928. "	2 731

Svarīgākais no pienākumiem, kādus Institūts veic, ir padomdošana skolu beigušai jaunatnei arodizvēlē. Palīdzot jaunajai paaudzei atrast tās spējam un zināšanām piemērotu darba lauku, Institūts sekmē ne vien šīs jaunatnes eksistences labāku nodrošināšanu, bet arī — liela mēra — viņas personīgo laimes nodibināšanu. No otras puses, ar darbinieku izlasi Institūts ceļ mūsu saimnieciskās dzīves galvenā pamata — darba spēka — kvalitāti.

Sacītā dēļ pakāvēsimies pie šīs Institūta darbības mazliet ilgāki. Padomdošana arodu izvēlē, raksta savos «Zīņojumos» Institūta direktors Dr. Moellers, «ir moderns paņemiens, kas radies sakarā ar tagadējo arodu un saimniecisko apstākļu aizvien pieaugošo sarežģītāšanu: atvišķam jauneklīm un tā piederīgiem arodu un saimnieciskie apstākļi pa lielāku daļu nav vairs pārskatāmi.»

Padomu sniegšana arodu izvēlē spraudusi sev par mērķi:

- 1) sniegt jaunatnei pietiekošus paskaidrojumus un zināšanas par aroddzīvi, tās izredzēm un prasībām;
- 2) radīt bērnos un vecākos uz arodiem vērstu interešu atmosfēru, lai arodu izvēle notiktu ar vajadzīgo pārdomu un ievirzītos reālās dzīves nozarēs;
- 3) atturēt no tādu arodu izvēles, kam bērni ilgāku laiku nav fiziski vai garīgi piemēroti, jo citādi tie daudz ātrāki paliktu par darba invalīdiem, vai arī uzrādītu vājus panākumus tālākā darbā.

Sacītā sasniegšanai pamatskolu VI. klasi beigušiem 1929./30. mācības gadam izstrādāta sekoša arodpadomdošanas sistēma:

1. Arodpolitisko un saimniecisko datu sagatavošana.
2. Datu sagatavošana par arodizglītības iespējām.
3. Datu sagatavošana par sociālo apgādi.
4. Priekšlasījumi arodapmācība.
5. Katra pamatskolu beigušā brīva rakstiska uzskatu izieikšana par saviem aroda dzīves mērķiem un vēlēšanām.
6. Arodlietās jaunatnes uzstādīto jautājumu sakopšana, apstrādāšana un vispārīnāšana.
7. Institūta uzskatu izplatīšana un populārizēšana (par radio, caur presi u. t. t.), galvenos arodizvēles jautājumos.
8. Atsevišķa jaunieša atbildes uz konkrētiem jautājumiem.
9. Anamnētisko datu sakopšana par atsevišķu jaunekļu līdzšinējo fizisko un garīgo attīstību (anketa).
10. Vecāku aptauja par atsevišķo bērnu tieksmēm, raksturu u. t. t. un jautājumiem, par to ieņemto stāvokli arodizvēles jautājumā.
11. Skolotāju aptauja par tiem pašiem un līdzīgiem jautājumiem.
12. Katra jaunieša medicīniska izmeklēšana.
13. Katra jaunieša vispārēja psihotehniska pārbaude.
14. Pārrunas ar katru jauniešu un tā vecākiem.
15. Atsevišķu jaunekļu speciālo psiho-fizioloģiskās kontrolpārbaudījums.
16. Mācekļu vietu apgāde.
17. Mācekļu pārraudzība.
18. Panākumu kontrole 1927./28. gadā pārbaudītiem, lietojamo paņemienu padziļināšanai un izveidošanai.

Visi skolēni, kas pieprasīja mācekļu vietas (vairāk kā 300 personas), tās arī dabūja. Pie mācekļu vietu apgādes ievērota visa iespējamā rūpība: institūta darbinieki uz vietas iepazīstināja ar darba un apmācības apstākļiem darbcīnās un fabrikās, kur mācekļus paredzēts novietot; ar meistariem un darba devējiem ievadīts personīgs kontakts, lai regulētu apstākļus apmācības laikā. Mācekļu vietu apgādi, cik tālu apstākļi to pieļāva, individualizēja: bērni, kam vajadzēja noteiktāku uzraudzību, arī nokļuva attiecīgos apstākļos; tiem, kam pie mikstākas darbu vadības bija sagaidāmi labāki panākumi, ieteica pāriet uz tādām vietām. Daži apdāvināti skolēni gribēja līdztekus savam

mācekļa darbam izglītīties tālāk, lai sasniegtu augstāku tehnisku pakāpi izvēlēta arodā. Tiem vajadzēja, un viņi arī dabūja mācekļa vietas, kur apmācības vadītājs ievēroja šo vēlēšanos.

Arodizvēlē pārbaudīto skolu un skolēnu skaits 1928./29. māc. gadā sadalījās šādi:

Vietas	Pārbaudīto bērnu skaits:			
	Skolu skaits	Zēni	Meitenes	Kopā
Rīgā	52	852	944	1 796
Jelgavā	10	141	171	312
Daugavpili	8	63	116	179
Rēzeknē	4	43	46	89
Liepājā	5	84	85	169
Valmierā	4	40	49	89
Tukumā	2	29	28	57
Jēkabpili	1	13	17	30
Ikšķilē	1	4	6	10
Kopā	87	1 269	1 462	2 731

Iepriecinoša parādība ir tā, ka mūsu jaunā paaudze ar katru gadu sāk vairāk domāt par savu nākotni. Tādu, kas nezina, ko tie iesāks pēc skolas beigšanas, bija (%/0 no pārbaudīto skaita):

	1926. g.	1927. g.	1928. g.	1929. g.
Zēni	12,0/0	8,0/0	2,0/0	0,0/0
Meitenes	15,0/0	15,0/0	5,0/0	2,0/0

Apskatot zēnu izvēlētos arodus, redzams, ka lielāka daļa domā pēc pamatskolas beigšanas piegriezties arodnieciskai izglītībai: 23,8% mū dažādas arodskolas, 51,4% cer iestāties amatos. Izglītību turpināt vispārīzglītojošās vidusskolās paredz 44,9%, pie kam 36,8% no šiem zēniem nosauc arī savu paredzamo arodu.

No meitenēm tikai 27,0% vēlas tieši amatā, 7,9% — arodskolās un lielais vairums — 65,1% — iestāties vidusskolās.

Interesanti novērot, kā svārstās domas par vispārīzglītojošo vidusskolu un arodskolu apmeklēšanu salīdzinot skolēnu domrakstus, viņu vecāku aptaujas un institūta atzinumus:

Kur vēlas vai kur domā iet:	Pēc domraksta	Pēc skolēnu aptaujas	Pēc vecāku aptaujas	Pēc Instit. ieteikuma
Zēni:				
Vispārīzglītojošā vidusskolā	44,8	40,9	40,2	27,8
Zemākās un vidējās arodskolās	23,3	25,1	20,2	51,7
Tieši amatā	31,4	34,0	39,6	20,5
Kopā	100,0	100,0	100,0	100,0
Meitenes:				
Vispārīzglītojošā vidusskolā	65,1	66,9	55,2	42,9
Zemākās un vidējās arodskolās	7,9	6,0	5,0	33,9
Tieši amatā	27,0	27,1	39,8	23,2
Kopā	100,0	100,0	100,0	100,0

Protams, ne visi bērni ies Institūta aizrādītos arodos. Tomēr, ar arodu izvēles padomsniegšanu, Institūts ierosina kā vecākus tā bērņus uz nopietnāku pārdomu pie pārējās cita tipa skolā vai arī pie paša amata izvēles. Noteikti, kaut arī lēni, jaunatne tiek virzīta tanīs nozarēs, kur mācekļu vietu piedāvājumi pārsniedz pieprasījumus.

10. Ārpuskolas izglītība. 10. Enseignement postcolaire.

Ārpuskolas izglītība Latvijā nav vienota: Centrālā izglītības savienība un Latvijas tautas universitāte atrodas nacionāli-pilsonisku darbinieku rokās, kamēr Ārpuskolas izglītības padome un Rīgas tautas augstskola ir socialistiskās iestādes.

Centrālā izglītības savienība savā pastāvēšanas laikā uzņēmusi 255 organizācijas, tai skaitā pēdējā darbības gadā, t. i. laikmetā no 1928. g. 1. aprīļa līdz 1929. g. 31. martam — 18. Savienības biroja informēti dažādos ārpuskolas izglītības un biedrību dzīves jautājumos 1154 apmeklētāji, bet 6 organizācijām reģistrēti statūti. Ienākumu rakstu pārskata gadā bijis 2289, izceļošo — 9654.

Savienības darbības attīstību rāda sekošā tabeļite:

	1924.	1925.	1926.	1927/28.	1928/29.
Lekciju skaits	286	208	375	908	1 022
Lekciju ilgums stundās					1 533
Dramāt. kursu skaits	4	6	6	19	12
Koncertu skaits	12	19	11	13	2
Apspriežu skaits par ārpuskolas izglītības izveidoš.	—	—	56	82	11
Ekskursijas	—	—	—	2	1
Mākslas izstādes	16	12	—	—	—
Kino izrādes	—	—	42	86	15
Biroja izsniegto informāciju skaits	796	527	736	1 377	1 154

Pēc nozarēm lekcijas pēdējā darbības gadā sadalījās šādi:

Valodniecība un etnogrāfija	151
Mājturība	150
Tautsaimniecība	106
Izglītības jautājumi, audzināšana, biedrību dzīve	95
Veselības kopšana un pretalkohola jautājums	86
Filozofija, psiholoģija, reliģija, ētika	46
Telojošā māksla, dramatiskā māksla	36
Zemkopība	30
Literatūra	17
Lekcijas dramatiskosursos	510
Citos jautājumos	32

Kopā 1 022 lekcij.

Pārskata gadā sarīkotajos 12 piecu nedēļu dramatiskosursos nolasītas 510 lekcijas pie 6949 apmeklētājiem. Pavisam savā pastāvēšanas laikā savienība noturējusi 47 dramatiskos kursus.

Pašizglītības pulciņu 1928. gada beigās pie Savienības bij 288 ar 1895 dalībniekiem. Pirmā vietā dalībnieku skaita ziņā stāvēja literatūras pulciņi (491 dalīb.), kuriem sekoja zemkopības, lopkopības un lauku tehnikas pulciņi

(358 dalīb.) un mājturības un higiēnas pulciņi (225 dalīb.). No 1926. g. nov. līdz 1928. g. 31. dec. pulciņiem izsniegtas 5429 grāmatas.

Tautas augstskolas kursi darbojās 4 vietās: Mazsalacē, Apukalnā, Ropāžos un Skrieveros.

Vēl jāatzīmē Savienības biedrību un izglītības muzejs (kas gan atrodas vēl organizācijas stadijā) un izdevniecība. Pēdējā bez pašmācības programām izdod jau 5. gadu mēnesrakstu „Ārpuskolas izglītība”.

Savienības bilance uz 1920. g. 1. aprīli bij Ls 10.959 Pārskata gadā ieņemts Ls 26.807, izdots Ls 25.947.

Latvijas tautas universitātē 1928./29. māc. gadā pastāvēja:

	a) Rīgā centrā
1) Tiesību un tautsaimniecības fakultāte	52 klausīt.
2) Mākslas filozofijas fakultāte	34
3) Elektrotehniskā fakultāte	20
4) Sagatavošanas kursi uz abituriju	126
5) Valodu kursi (latv., latīņu, angļu, vācu, franču, krievu)	155
6) Lekciju cikli	54
7) Fiziskās audzināšanas institūts	65

Kopā 502 klausīt.

Tai skaitā sievietes 237

b) Rīgā — Pārdaugavā:

1) Klavieru studija	27 klausīt.
2) Mūzikas teorijas klase	44
3) Viņoju studija	29
4) Zīmēšanas, gleznošanas studija	15
5) Pūšamo instrumentu studija	7
6) Pūšamo instrumentu orķestris	16
7) Mandolinu orķestris	18
8) Koris	64

Kopā . . . 218 klausīt.

Tai skaitā 87 sievietes

c) Provincē:

1) Valkā (abitūrijas kursi, grāmatvešana, lat. valoda, zīmēšanas un gleznošanas studija)	35 klausīt.
2) Siguldā (abitūrijas kursi, vācu valoda, grāmatvešana, mūzikas studija, zemkop. kursi)	65
3) Cēsvainē (grāmatvešana, komercrēķināšana, klavieru studija)	129

Kopā . . . 225 klausīt.

Tai skaitā 111 sievietes

Pēc vecuma klausītāji sadalījās:

	Rīgā		Prov. Kopā	
	Centrā Pārdaug.			
līdz 20. g. veci	130	124	159	413
21.—35. g.	314	94	52	460
36. g. un vec.	58	—	14	72
Kopā	502	218	225	945

Vairums klausītāju Rīgas centrā ir 21.—35. g. veci, bet Pārdaugavā un provincē — līdz 20. g. Klausītāju, vecāku par 35 gadiem nav daudz: caurmērā tikai 7,6% no to kopskaita.

Klausītāju priekšizglītību rāda sekoša tabele:

	Rīgā		Prov. Kopā	
	Centrā Pārdaug.			
Pirmskola, pamatskola, nenobeigta vidusskola	272	212	202	686
Vidusskola un nenobeigta augstskola	224	6	23	253
Abas pirmās grupās neietilpstoša izglītība	6	—	—	6
Kopā	502	218	225	945

Uzkrīt samērā lielais skaits klausītāju ar vidusskolas izglītību (26,8% no kopskaita), kam — jādama — ir tiesība iestāties Latv. Universitātē, bet kas dažādu apstākļu vēlmē to nav darijuši un turpinā savu izglītību Tautas universitātē.

Beidzot klausītāju nodarbošanās:

	Rīgā		Prov. Kopā	
	Centrā Pārdaug.			
Intelektuāla darba str-ki un kantora darbinieki	256	117	142	515
Veikala kalpotāji un fiziska darba str-ki	58	91	71	220
Bez nodarbošanās	188	10	12	210
Kopā	502	218	225	945

Lielais vairums tautas universitātes klausītāju (88,6%) tā tad ir algas cilvēki, pie kam pārsvarā ir intelektuāla darba str-ki un kantora personāls (61,7%) no strādājošo klausītāju kopskaita. Sevišķi sajūtums šis garīga darbu pārsvars ir Rīgas centrā, kur veikala pārdevēji un fiziska darba strādnieki sastāda tikai 18,5% no strādājošiem klausītājiem. Ari klausītāju bez nodarbošanās Rīgas centrā ir visvairāk.

Latvijas ārpusskolas izglītības padomē uz 1929. g. 1. apr. bija apvienotas 42 organizācijas ar 674 nodalām un 62.260 maksājošiem biedriem, neieskaitot pašvaldības, skolu padomes un lielās centrālās organizācijas, piem. Tautas namu biedrību.

Laikmetā no 1928. g. 1. janv. līdz 1929. g. 31. martam nolasītas 607 publiskas lekcijas:

Vēsture un kultūrvēsture	89	lekcijas
Sabiedriskās zinātnes	75	"
Strādnieku kustība	64	"
Tautsaimniecība	72	"
Ārpusskolas izglītība	40	"
Pasizglītība	55	"
Fiziskā kultūra	32	"
Reliģija un tautas mācītība	51	"
Jaunatnes dzīve	26	"
Tautas veselība	26	"
Filozofija un psiholoģija	19	"
Darba organizācija un tehnika	19	"
Sociālā apdrošināšana un darba aizsardzība	17	"
Dabas zinātnes	17	"
Tiesību zinātnes	14	"
Komunālpolitika	14	"
Literatūra	15	"
Skola un audzināšana	11	"
Maksa	8	"
Kooperācija	5	"
Dažāda saturs	2	"

Pēc apgabaliem lekcijas lasītas: Vidzemē — 191, Zemgalē — 163, Kurzemē — 141, Latgalē — 85 un Rīgā — 27. Lekcijas nolasītas 289 organizācijās, no tām laukos — 160 un pilsētās — 129 organizācijās. Pēc organizāciju tipiem lielākos grupējumos lekcijas sadalās sekoši:

Ārodorganizācijās pilsētās	87	lekcijas
Sporta organizācijās	76	"
Izglīt., kult., bibl., savies. b-bās un klubos	68	"

Ārodorganizācijas laukos	57	lekcijas
Tautas augstskolās	51	"
Atvaļināto karavīru organizācijas	49	"
Jaunatnes organizācijas	35	"
Skolu padomēs un skolotāju ārodorganizācijā	24	"
Pašvaldībās	22	"
Dažādās (pretalkohola, kooperatīv., politisk. u. c.)	140	"

No šī lekciju skaita ar uzskatāmības līdzekļiem — gaismas bildēm, filmām, tabelēm u. t. t. — bijusi saistīta 151 lekcija.

Visas lekcijas kopskaitā apmeklejuši 110.748 klausītāji jeb caurmērā 182 klausītāji lekcijā.

Publisko lekciju lasīšanai Padome saistījusi savā darbā ap 150 lektoru, no kuriem pārskatā uzrādītās darbības laikā lekcijas lasījuši 97.

Ārodkustības un sabiedrisko darbinieku kursi sarīkoti Aucē, Bauskā, Daugavpilī un Tukumā.

Padomes režisori 15 dažādās vietās iestudējuši 20 lielākus drāmatiskus darbus un inscēņojumus, vadījuši šo iestudējumu uzvešanu un snieguši trupu dalībniekiem norādījumus par teātra organizāciju un drāmatisks mākslas principiem. Visus 20 drāmatiskos uzvedumus kopā apmeklējušas 8820 personas; caurmērā 441 apmeklētājs katrā izrādē. Deklamatori komandēti uz 10 izrikojumiem provincē, kur tos noklausījušies kopā 3000 izrikojumu apmeklētāji.

Padomes birojā sniegta rakstiska un mutiska konsultācija un informācija organizācijām un atsevišķām personām turvi pie 3600 gadījumiem. Šis darbs attiecijs uz izglītības, kultūrdzīves un organizāciju vadības jautājumiem.

Turpinot „Sabiedriskā darbinieka enciklopēdijas“ izdošanu, Padomes izdevniecība izlaidusi 4. un 5. šīs enciklopēdijas sējumu, katru 2500 eksemplāros. Veikti arī priekšdarbi „Ekskursiju rokas gramatas“ izdošanai.

Ar Padomes biroja starpniecību provincē sarīkotās kinoizrādēs izrādītas 18 lielas vēsturiskas un kultūras filmas. Šām izrādēm apgādātas filmas, kino aparāts, akumulators u. c. nepieciešami piederumi. Pa lielākai daļai uz šām izrādēm braukuši līdz arī Padomes kino mēchaniķi.

Dažādām organizācijām bez atlīdzības lietošanā doti aparāti uzskatāmības līdzekļu demonstrēšanai (epidioskops, projekcijas aparāti) 48 gadījumos, diapozitīvu serijas — 34 un diafilmās — 14 gadījumos.

Saskaņā ar pēdējo pilnas sapulces lēmumu, valde izstrādājusi instrukcijas par organizāciju kultūras darba saskaņošanu uz vietām un Padomes vietējo biroju noorganizēšanu. Biroji noorganizēti līdz šim 5 centros.

Lai organizāciju drāmatisks trupam dotu iespēju gūt norādījumus repertuāra jautājumos un aizrādījumos par trupu darbības nostādīšanu, pie Padomes noorganizējis mazo skatuves formu centrs. Sevišķu vērību centrs piegrīž mazo skatuves formu inscēņojumiem, kas neprasa plašus līdzekļus.

Padomes bilance uz 1929. g. 1. aprīli bij Ls 9.768. Pārskata laikmetā (1928. g. 1. janv. — 1929. g. 31. martis) ieņēmums Ls 52.998, izdots Ls 52.470.

Rīgas tautas augstskolā 1928./29. māc. gadā pastāvēja:

Lekcijas (atsevišķu lekciju kursi)	92	klausīt.
Sabiedriskais teknikums	54	"
Lektoru un oratoru studija	15	"
Literatūras un kritikas studija	35	"
Valodu kursi	116	"
Zīmēšanas studija	51	"
Sabiedrisko darbinieku kursi	510	"
Pārējie kursi	20	"

Kopā 698 klausīt.

Tai skaitā 157 sievietes.

Ziņu par klausītāju sastāvu sabiedrisko darbinieku kursos trūkst. Vairums pārejo klausītāju (286) ir 21—35 g. veci.

Pēc priekšizglītības tie sadalās:

Pirmskola, pamatskola, nenobeigta vidusskola	278
Vidusskola un nenobeigta augstskola	99
Abās augšējās grupās neietilpstoša izglītība	6

Kopā 383

Vidusskolu beigušo starp klausītājiem, tā tad, bijis 27,3%. Pēc nodarbošanās Rīgas tautas augstskolas klausītāji sadalījās šādi:

Intelektuāla darba str-ki un kantora darbinieki	85
Fiziska darba str-ki un veikalu kalpotāji	216
Bez nodarbošanās	82

Kopā 383

Pārsvarā tā tad bijuši fiziskā darba strādnieki, kas sastādīja 59,5% no klausītāju kopskaita.

Rīgas tautas augstskola pārskata gadā ieņēmusi Ls 41.246' izdevusi Ls 40.694.

11. Valsts civilresoru darbinieki. 11. Personnel des départements civils.

Atskaitot kara resoru un pēdējam padoto armijas spiestuvi, valsts algoja:

1921. gadā	—	36.861	(100).
1927. „	—	42.513	(115,3)
1928. „	—	43.350	(117,6)
1929. „	—	44.860 ¹⁾	(121,7)

Valsts aparātam uzklītie pienākumi pēdējos 8 gados ievērojami pavairojušies: paplašināts Latvijas pārstāvību

tikls ārzemēs, nostiprināta iekšējā drošība, ieviesta sociālā apdrošināšana, atvērta jaunās slimnīcas un patvermes, noorganizētas jaunās valsts skolas un paplašinātas pastāvības, uzlabota satiksme u. t. t., u. t. t. Sakarā ar to, šai laikā sprīdi algoto valsts darbinieku skaits pieaudzis par veselēm 21,2%.

Par darbinieku skaita pieaugšanu atsevišķos resoros sūdzied ainu sekošā tabelīte:

	P i e a u g u m s				
	Darbinieku skaits		absolūtos skaitļos	no darbinieku skaita resorā 1921. gadā	no visa pieauguma
	1921. g.	1929. g.		^{0/0} _{0/0}	
1. Valsts prezidenta sekretāriāts (Satv. sapulces prezidenta kanceļa)	12	17	+ 5	+ 41,7	0,06
2. Saeimas (Satv. sapulces) kanceļa	64	53	- 11	- 17,2	—
3. Valsts kanceļa	180	232 ²⁾	+ 52	+ 28,9	0,66
4. Valsts statistiskā pārvalde	123	148	+ 25	+ 20,3	0,32
5. Valsts kontrole	269	224	- 45	- 16,7	—
6. Ārlietu ministrija	106	215 ³⁾	+ 109	+ 102,8	1,39
7. Iekšlietu ministrija	4 390 ⁴⁾	4 696	+ 306	+ 7,0	3,89
8. Izglītības ministrija	1 564	3 440 ⁵⁾	+ 1 876	+ 119,9	23,87
9. Finanšu ministrija	3 639	5 880 ⁶⁾	+ 2 241	+ 61,6	28,02
10. Satiksmes ministrija	18 810	20 640	+ 1 830	+ 9,7	23,29
11. Tieslietu ministrija	1 580	2 076	+ 496	+ 31,4	6,31
12. Tautas labklājības ministrija	620 ⁴⁾	1 026	+ 406	+ 65,5	5,17
13. Zemkopības ministrija	5 504 ⁴⁾	6 016	+ 512	+ 9,3	6,02
	36 861	44 663	+ 7 858	+ 21,2	100,0
Darbinieki ārlietu min-jā bez atlīdzības (goda konsuli) vai ar budžetu bez norēķina		197 ⁷⁾	+ 197		
Kopā	36 861	44 860¹⁾	7 993		

Pirmo vietu darbinieku skaita pieaugšanas ziņā ieņem tā tad, finansu ministrija; uz kuru krit 28,32% no kopīgā pieauguma. Tai seko izglītības ministrija (23,87%) ar satiksmes ministriju (23,29%). Vairāk ka puse no kopīgā darbinieku skaita pieauguma (58,32%) krit uz trim saimnieciskajiem resoriem — finanšu, satiksmes un zemkopības ministriju. Mazāk par 10% no kopīgā pieauguma uzrāda valsts kanceļa un valsts statistiskā pārvalde, bet Saeimas kanceļai un valsts kontrolei darbinieku skaits pat samazinājies.

Relatīvi vislielākais darbinieku skaita pieaugums bijis izglītības ministrijā: 1929. gadā, tās štati salīdzinot ar 1921. gadu, pieauguši par 119,9%. Otrā vietā nāk ārlietu ministrija (102,8%), trešā — tautas labklājības ministrija (65,5%), ceturtnā — finanšu ministrija (61,6%). Pārējos resoros, atskaitot saeimas kanceļu un valsts kontroli, kur — kā jau minējām — štati samazinājušies, darbinieku skaits palielinājies par 7—42%.

Darba vietas ar valsts aldiniekiem varam sadalīt trīs grupās: a) valsts iestādēs, kas strādā pēc resoru brutto budžetiem, b) valsts uzņēmumos, kas strādā pēc resoru netto (pievienotiem) budžetiem — un — c) au-

tonomos uzņēmumos, kas gan pieder valstij, bet strādā uz sevišķu statūtu pamata un neietilpst nepavisam resoru budžetos.

Pirmā grupa — valsts iestādes — galvenā kārtā pilda ar valsts varas realizēšanā saistītus pienākumus un tādēļ nevar tikt nodotas privātās rokās. Tās rūpējas par iekšējo drošību un tautas veselību, tās uzrauga mūsu kultūreli-saimniecisko dzīvi un regulē to pēc pašāvošiem likumiem un valdības rīkojumiem. Pie šīs grupas esam pieskaitījuši arī valsts skolas, kaut arī to darbība nav saistīta ar valsts varas realizēšanu.

Otro un trešo grupu varām apvienot kopīgā grupā — valsts saimnieciskos uzņēmumos. Pēdējo darbība nav saistīta ar valsts varas realizēšanu. Valsts tos patur savās rokās, lai nodrošinātu pilsoņiem lētus pakalpojumus (piem., dzelzceļu satiksmi), precu izdevīgu pirkšanu vai pārdošanu (piem., linu un spirta monopols) un gūtu pie tam arī ienākumus. Šī tipa uzņēmumi pie zināmiem nosacījumiem var arī pāriet privātās rokās.

1929. gadā valsts iestādēs un valsts saimnieciskajos uzņēmumos strādāja:

	Valsts iestā-	Valsts saimnieciskajos	Autonomos	Pavisam	
	dēs ar brutto budžetiem	Valsts uzņēmumos ar netto budžetiem	uzņēmumos	Kopā	
1. Valsts prezidenta sekretāriāts	17	—	—	—	17
2. Saeimas kanceļa	53	—	—	—	53
5. Valsts kanceļa	25	82	125	207	232
4. Valsts kontrole	224	—	—	—	224
4. Valsts statistiskā pārvalde	148	—	—	—	148
6. Ārlietu ministrija	412	—	—	—	412
7. Iekšlietu ministrija	4 672	24	—	24	4 696
8. Izglītības ministrija	2 260	1 076	104	1 180	3 440
9. Finanšu ministrija	3 395	202	2 283	2 485	5 880
10. Satiksmes ministrija	611	20 029	—	20 029	20 640
11. Tieslietu ministrija	2 076	—	—	—	2 076
12. Tautas labklājības ministrija	961	65	—	65	1 026
13. Zemkopības ministrija	2 264	3 752	—	3 752	6 016
Kopā	17 118	25 230	2 512	27 742	44 860
	38,2 ⁸⁾ %			61,8 ⁹⁾ %	100%

¹⁾ Šai skaitā neietilpst Latvijas Universitātes uzņēmumu darbinieki (aptieka, Vecaucas lauksaimniecības un mežkopības fermas, Ramavas fermas, seruma stacijas un botaniskā darza kalpotāji), par kuriem līdz attiecīgo tabeļu sastādīšanai «Latv. statistiskai gada grāmatai 1928.» ziņas vēl nebija iesūtītas.

²⁾ 1929. gadā valsts kanceļai pieskaitīta L. T. A., kas tai bij pievienota 1921. gadā.

³⁾ 1929. gadā no ārlietu ministrijas atskaitīti 191 goda konsuls (bez atlīdzības) un 6 darbinieki ar budžetu bez norēķina. Abas šīs grupas neietilpst arī 1921. gada datos.

⁴⁾ 1921. gadā no iekšlietu ministrijas atskaitīts un tautas labklājības ministrijai pieskaitīts veselības departaments (542 darbinieki). Tāpat no iekšlietu ministrijas atskaitīta

un pieskaitīta zemkopības ministrijai veterinārvalde (57 darbinieki). Pēdējai 1921. gadā pieskaitīta arī Centrālā zemes ierīcības komiteja (106 darbinieki).

⁵⁾ 1929. gadā izglītības ministrijai pieskaitīts klāt nacionālais teātris (104 darbinieki), kas tai bija pievienots 1921. gadā.

⁶⁾ 1929. gadā finanšu ministrijai pieskaitīti klāt valsts kuģu pārvalde (140 darbinieki), Latvijas banka (820 darbinieki), zemes banka (378 darbinieki), hipotēku banka (52 darbinieki), Liepājas kara ostas darbinieki (849 darbinieki) un juelas elektriskais uzņēmums (44 darbinieki). Šīs iestādes un uzņēmumi 1921. gadā vai nu bijuši pievienoti finanšu ministrijai, vai arī, — vēlāki nodibinoties, pārņēmuši daļu no pēdējās pienākumiem (piemēram, hipotēku banka pārņēma daļu bij. kredīta departamenta pienākumu).

Vaists Jaungulbenes 2 gad. lauksaimniecības skola ar lauks. izmēg. stac. un fermu	37 darbin.
Valmieras valsts saimniecība	40 "
Valsts Ezeres saimniecība	70 "
Jaunpētermuižas valsts purvu kultūras izmēg. stacija un ferma	16 "
Vidzmuižas lauks. izmēg. stacija lopkopības skola un ferma	28 "
Valsts Pūres dārzsaimniecība	25 "
Jaunpils valsts vaislas lopu audzētava un lopkopības skola	57 "
Valsts Rudzu kroga dārzsaimniecība	19 "
Tukuma piensaimniecib. skola	7 "
Purvmales 2 gad. lauksaimniecības skola	5 "
Saldus 2 gad. lauksaimniecības skola	4 "
Ramkas mājturības skola	4 "
Kopā	885 darbin.
Kopā	1 028 darbin.

Zemkopības departamentā strādā:

Centrālās iestādēs:

administratīvi-saimniec. daļā (ieskaitot d-ta apkalpotāj.)	86 darbin.
Valsts zemju nodaļā	7 "
notariātā	25 "
mērniecības daļā	447 "
zemes vērtēšanas daļā	165 "
" virskomisij.	11 "
kultūrtehniskā daļā	131 "
Kopā	872 darbin.

Vietējās iestādēs:

apriņķa valsts zemju inspekc.	72 darbin.
" mērnieki	30 "
Kopā	102 darbin.
Kopā	974 darbin.

Mežu departaments nodarbina:

centri	201 darbin.
82 virsmežniecības, Līvānu un Raiskuma meža skolas	3 551 "
Kopā	3 752 darbin.

Veterinārvaldē skaitās:

centrālā vietējās veterināriest. Rīgā	4 darbin.	29 darbin.
provincēs pilsētās	52 "	
uz laukiem	33 "	
Kopā	89 darbin.	
Kopā	118 darbin.	

Tai skaitā:
ar atalgojumu

	Darbinieku kopskaits	pēc vispārīgām algu kategorijām	ārpus vispārīgām algu kategorijām	no pēcējiem str.-ki
Valsts saimniecības departaments	564	191	373	306
Nodokļu departaments	1 025	757	268	199
Muitas departaments	1 020	1 019	1	—
Jūrnieceības departaments	696	464	232	105
Saimnieciskie uzņēmumi	292	53	239	169
Kopā	3 597	2 484	1 113	779

Saimniecības departamentā ietilpst:

ministrijas un dep-ta personas ārpus nodaļām	6 darbin.
administratīva nodaļa	49 "
notariāts	15 "
valsts budžetu nodaļa	24 "
tirzniecības nodaļa	11 "
banku nodaļa	17 "
rūpniecības nodaļa	36 "
apdrošināšanas nodaļa	23 "
linu monopola nodaļa	381 "
žurnāla »Economists« kantoris	2 "
Kopā	564 darbin

Nodokļu departaments nodarbina:

dep-ta personāls ārpus nodaļām	6 darbin.
I. nodaļā	81 "
II. "	42 "
III. "	30 "
IV. "	42 "
V. "	43 "
akcīzes nodaļā	90 "
spirta monopola nodaļā	51 "
Valsts spirta un degvīnu noliktavā	258 "
14 Rīgas nodokļu inspektoru iecirkņos	121 "
30 citu pilsētu un apriņķu nodokļu insp. iec.	261 "

Kopā . . . 1025 darbin.

Muitas departamentā skaitās:

vispārīgā nodaļā	16 darbin.
adm.-saimn.	18 "
grāmatvedib.	9 "
tarifu	10 "
kontrabandas	10 "
brīvtirdzniecības rūpn. uzņēmumos	32 "
Rīgas muitas valdē	519 "
Liepājas	144 "
Ventspils	59 "
Daugavpils	58 "
Reņģes	40 "
Meitenes	25 "
Zilupes	11 "
Valķas	17 "
Indras	12 "
Rūjienos	9 "
Eglaines	10 "
Ainašu	6 "
Ritupes	7 "
Skaistkalnes	5 "
Neretas	3 "

Kopā . . . 1020 darbin.

Jūrnieceības departamentā ietilpst:

d-ta personāls ārpus nodaļām	2 darbin.
adm.-saimnieciskā nodaļa	12 "
noliktavas	7 "
kuģniecības nodaļa	7 "
darbnīcas	51 "
tehniskā daļa	141 "
hidrografiskā daļa	4 "
bakas	49 "
tvaikonis »Hidrografs«	15 "
celtni	14 "
ledlauzdzis »Kr. Valdemārs«	55 "
iekšējie ūdens ceļi	18 "
Kr. Valdemāru kuģu vadītāju un mehāniķu skola	23 "
Rīgas ostas valde	125 "
Liepājas	93 "
Ventspils	80 "

Kopā . . . 696 darbin.

Saimnieciskie uzņēmumi:

Valsts papīru spiestuve	195 darbin.
Valsts līnu fabrika	7 "
Jelgavas cukuru fabrika	90 "

Kopā . . . 292 darbin.

Valsts autonomie uzņēmumi:

Latvijas nacionālais teātris	104 darbin.
Latvijas banka	820 "
Valsts zemes banka	378 "
Latvijas hipotēku banka	52 "
Valsts kuģu pārvalde	140 "
Juglas elektrības uzņēm. pārvalde	44 "
Latvijas telegrafa aģent. »Leta«	125 "
Liepājas kara ostas darbnīcas	849 "

Kopā . . . 2512 darbin.

Iekšlietu ministrija.	Darbinieku kopskaits	T a i s k a i t ā a r a t a l g o j u m u		
		pēc vispārīgām algu kategorijām	ārpus vispārīgām algu kategorijām	no pēdējiem strādnieki
Ministrijas sekretāriāts un grāmatvedība	29	29	—	—
Latgales lietu sekretāriāts . .	5	5	—	—
Administratīvais departaments ar iekšējo un ārējo dienestu	4 594	4 566	28	4
Pašvaldības departaments . . .	41	41	—	—
Būvniecības pārvalde	24	24	—	—
Garīgo lietu pārvalde	3	3	—	—
Kopā	4 696	4 668	28	4

Izglītības ministrija.	Darbinieku kopskaits	T a i s k a i t ā a r a t a l g o j u m u		
		pēc vispārīgām algu kategorijām	ārpus vispārīgām algu kategorijām	no pēdējiem strādnieki
Ministrijas kanceļa	21	21	—	—
Skolu departaments	1 809	118	1 691	134
Tai skaitā mācības līdzekļu nodaļa	13	10	3	2
Mazākuma tautību skolu virs- valde	336	36	300	2
Valsts augstākās mācības iestādes	783	326	457	—
Pieminekļu valde	25	5	20	—
Valsts arhīvs	21	20	1	1
„ bibliotēka	40	40	—	—
„ muzeji	21	21	—	—
Nacionālā opera	280	—	280	42
Kopā	3 336	587	2 749	179

Skolu departaments nodarbina:

Centrālās iestādēs:

nodalās neietilpstošie darbin.	8 darb.	
tautskolu direkcijā	11 „	
arodskolu „	4 „	
vidusskolu „	6 „	
grāmatvedībā „	9 „	
būvtechniskā birojā	9 „	
kinocenzūrā	3 „	
Mācības līdzekļu nodaļa	13 „	
		63 darbinieki.

Vietējās iestādēs:

latviešu tautskolu inspekcijā . .	20 darb.	
25 valsts pamatskolās un pa- tvermēs	405 „	
21 latv. zem. un vid. arod- skolās	640 „	
25 latv. vidusskolās	637 „	
6 rokdarbu darbnīcās	44 „	
		1 746 darbin.
Kopā		1 809 darbin.

Mazākuma tautību skolu virsvaldē
ietilpst:

Centrālās iestādēs:

vācu izglītības pārvalde	7 darbin.	
žīdu „	6 „	
krievu „	8 „	
poļu „	5 „	
baltkrievu izplitības pārv.	4 „	
		30 darbin.

Vietējās iestādēs:

2 vācu vidusskolās	40 darbin.	
2 žīdu „	36 „	
4 krievu „	3 zemāk.	
arodskolās un 2 pap. kurs.	149 „	
2 poļu vidusskolās un amat- niecības skolā	45 „	
1 baltkrievu vidusskolā un pedagoģiskos cursos	36 „	
		306 darbin.
Kopā		336 darbin.

Augstākās mācības iestādēs strādā:

Darbinieku kopskaits	T a i s k a i t ā	
	Mācības spē- ki (profesori un docenti, privātdoc., lektori un instruktori)	Adm.-saimn. person. (darb- vedības un grāmatvedi- bas darbin., subasistenti, daž. kalpotāji un apkalpot.)
Latvijas Universitātē	688	333
„ Māksl. Akad.	41	16
„ Konservatorijā	54	13
Kopā	783	362

Muzējos ietilpst:

Skolu muzejs	6 darbin.
Valsts vēsturiskais muzejs	10 „
„ mākslas „	5 „
Kopā	21 darbin.

Kopā 21 darbin.

Tai skaitā:
ar atalgojumu

Darbinieku kopskaits	T a i s k a i t ā		
	pēc vispā- rīgām algu kategorijām	ārpus vis- pārīgām algu kateg.	no pēdē- jiem str- ki
Tieslietu ministrija:			
Ministrijas centrālās iestādes	32	26	6
Latvijas senāts	37	19	18
tiesu palata	56	36	20
Rīgas apgabaltiesa	477	322	155
Jelgavas „	184	141	43
Liepājas „	132	104	28
Latgales „	284	200	84
Galvenā cietumu valde	16	15	1
Cietumi	858	809	49
Kopā	2 076	1 672	404

Tai skaitā:
ar atalgojumu

Darbinieku kopskaits	T a i s k a i t ā		
	pēc vispā- rīgām algu kategorijām	ārpus vis- pārīgām algu kateg.	no pēdē- jiem str- ki
Tautas labklājības ministrija:			
Darba aizsardzības departam.	139	314	35
Sociālais apgādības „	210	677	79
Veselības „	677	598	37
Kopā	1 026	912	114

Darba aizsardzības departamentā ietilpst:

Centrālās iestādēs;	
nodalās neietilpstoši darbin.	2 darbin.
ministrijas sekretariāts	14 "
grāmatvedības nodaļa	14 "
valsts dienesta inspekcija	2 "
sabiedrisko darbu nodaļa	3 "
valsts darbin. ārstniecib. nod.	13 "
48 darbin.	
Vietējās iestādēs:	
darba inspekcija	28 darbin.
valsts darb. centrālā ambul.	19 "
ministrijas aptieka	19 "
Vaiņodes valsts darb. sanator.	25 "
91 "	
Kopā	139 darbin.

Sociālās apgādes departaments nodarbina:

Centrālās iestādēs;	
nodalās neietilpstoši darbin.	1 darbin.
Sociālās apgādes nodaļa	13 darbin.
penziju nodaļā	13 "
27 darbin.	
Vietējās iestādēs:	
3 valsts zīdaiņu patversmēs	103 darbin.
(Rīgā, Kalkunos un Liepājā)	
1 bērnu patversme Majoros	43 "
1 neredzīgo institūts	37 "
183 darbin.	
Kopā	210 darbin.

Veselības departamentā strādā:

Centrālās iestādēs:	
nodalās neietildstosi darbin.	3 darbin.
adm.-tiesmedicīniskā nod.	7 "
epidemioloģiski-sanitārā nod.	5 "
farmācijas valde (iesk. iabor.)	12 "
valsts dziedinātavu un kurortu nozare	3 "
30 darbin.	
Vietējās iestādēs:	
apriņķu ārsti un feldšeri	40 darbin.
Rīgas pils. tiesu ārsti	3 "
Liepājas pils. tiesu ārsti	1 "
Rīgas ostas ārsti	1 "
Aleksandra augstumu slimnīca	130 "
Gintermuižas slimnīca	143 "
Strenču slimnīca	130 "
Daugavpils slimnīca	129 "
Rīgas leprozorijs	17 "
Talsu "	26 "
Ķemeru sēravoti	23 "
Baldones sēravoti	4 "
647 darbin.	
Kopā	677 darbin.

Taiskaitā
ar atalgojumu

	Visu darbinieku kopsk.	pēc vispārīgām algu kategor.	ārpus vispārīgām algu kategorijām	bez atalgojuma
Arlietu ministrija:				
Adm.-juridiskais departam.	35	34	1	—
Politiski-ekonomiskais dep.	23	23	—	—
Nodalās neietilpstošie darbin.	24	19	5	—
Latvijas pārstāvības ārzem.	139	40	99	—
Latvijas goda pārstāvības ārzemēs	191	—	—	191
Kopā	412	116	105	191
Centrs.				
Adm.-juridiska departamentā ietilpst:				
Saimniecības un finanšu nod.	9			
Administratīvā un protokola nodaļa	12			
Archīva un šifru nodaļa	9			
Juridiskā nodaļa	5			
35 darbin.				

Politiski-ekonomiskā departamentā ietilpst:

Departamenta kancleris	1 darbin.
Austrumu nodaļa	5 "
Rietumu nodaļa	6 "
Baltijas valstu nodaļa	5 "
Tautu savienības nodaļa	1 "
Preses nodaļa	5 "
23 darbin.	
Nodalās neietilpstošie darbinieki	24 "
Kopā	82 darbin.

Ārzemju pārstāvības.

ar atalgojumu pēc vispārīgām algu kategorijām un ārpus algu kategorijām strāda:

a) pastāvīgā delegācijā pie Tautu Savienības	3 darbin.
b) sūtniecībās:	
Berlinē	7 darbin.
Briselē	5 "
Helsinkos	7 "
Kauņā	7 "
Londonā	8 "
Maskavā	14 "
Varšavā	9 "
Parīzē	9 "
Romā	5 "
Stokholmā	5 "
Tallinnā	7 "
83 "	
c) ģenerālkonsulatos:	
Berlinē	10 darbin.
Helsinkos	1 "
Ļeningradā	3 "
Londonā	7 "
Oslo	1 "
Pragā	5 "
Nujorkā	5 "
32 "	
d) konsulatos:	
Dancīgā	1 darbin.
Hamburgā	2 "
Karalaučos	1 "
Klaipēdā	1 "
Sauļos	1 "
Valkā	1 "
Vitebskā	4 "
11 "	
e) goda ģenerālkonslata Kopenhāgenā	1 "
f) goda konsulatos:	
Amsterdāmā	1 darbin.
Frankfurtē p. M.	1 "
Hanoverā	1 "
Keļnē	1 "
Kilē	1 "
Lodzē	1 "
Štetinē	1 "
Viborgā	1 "
Vinē	1 "
9 "	
Kopā	139 darbin.

Kā goda pārstāvji bez atlīdzības bez valsts līdzekļiem budžeta kārtībā strādā:

Patstāvīgu pārstāvību vadītāji:

Ģenerālkonsuli:

Danija — Kopenhāgenā	1 darbin.
Griekija — Atenās	1 "
Norvēģija — Oslo	1 "
Rumānija — Bukarestē	1 "
Šveicē — Bernē	1 "
Ungarijā — Budapeštā	1 "
6 darbin.	

Konsuli:

Amer. Sav. Valstis:	
Bostonā	1 darbin.
Čikagā	1 "
Čarlstonā	1 "
Filadelfijā	1 "
Indianapolisā	1 "
Klīvlendē	1 "
Nuorleānā	1 "
Portlandē	1 "
San Francisko	1 "
St. Luisā	1 "
10 "	

Argentīnā:		
Buenos Airesā	1 darbin.	
Austrija:		
Vīnē	1 "	
Beļģijā:		
Antverpenē	1 darbin.	
Ģentē	1 "	
Lježā	1 "	
Bulgarijā:		
Varnā	1 "	
Čekoslovākijā:		
Brno	1 "	
Dienvidslāvija:		
Beļgradē	1 "	
Francijā:		
Bordo	1 "	
Brestā	1 "	
Buloņā p. jūras	1 "	
Dinkerkā	1 "	
Havrā	1 "	
Marselā	1 "	
Nansi	1 "	
Ruanā	1 "	
Strasburgā	1 "	
Alžirā	1 "	
Griekijā:		
Salonikos	1 "	
Holandē:		
Amsterdamā	1 darbin.	
Rotterdamā	1 "	
Itālija:		
Dženovā	1 darbin.	
Meranā	1 "	
Milanā	1 "	
Neapolē	1 "	
Turinā	1 "	
Japānā:		
Tokio	1 "	
Ķīnā:		
Harbinā	1 "	
Lielbritānijā:		
(Anglijā) Brandfordā	1 darbin.	
" Hullē	1 "	
" Kardiā	1 "	
" Liverpulē	1 "	
" Mančesterā	1 "	
" Nukastlē o/T	1 "	
(Skotijā) Ģlasgovā	1 "	
(Irijā) Belfastē	1 "	
" Dublinā	1 "	
(Palestinā) Jeruzalemē	1 "	
(Dienv. Āfr.) Kaptāunā	1 "	
(Indijā) Bombejā	1 "	
(Ceilon. sal.) Kolombo	1 "	
(Kanādā) Montrealā	1 "	
" Vankuverā	1 "	
(Dienv. Am.) Port of Spain	1 "	
(Australijā) Adelaidē	1 "	
" Brisbanē	1 "	
(Jaunselandē) Auklandē	1 "	
Luksenburgā:		
Luksenburgā	1 "	
Polijā:		
Lodzē	1 darbin.	
Ļvovā	1 "	
Poznanā	1 "	
Viļņā	1 "	
Portugalē:		
Lisabonē	1 "	
Rumānijā:		
Galacā	1 "	
Somijā:		
Turku (Abo)	1 darbin.	
Viborgā	1 "	
Spānijā:		
Barcelonā	1 "	
Vācijā:		
Bremenē	1 darbin.	
Diseldorfā	1 "	
Drezdenē	1 "	
Duisburgā	1 "	
Frankfurtē p. M.	1 "	
Hannoverā	1 "	
Keļnē	1 "	
Ķilē	1 "	
Leipcīgā	1 "	

Libekā	1 darbin.	
Magdenburgā	1 "	
Minchenē	1 "	
Nirnbergā	1 "	
Štetinē	1 "	
Štutgartē	1 "	
Zviedrijā:		
Stokholmā	1 darbin.	
Geflē	1 "	
Geteborgā	1 "	
Helsinborgā	1 "	
Malmē	1 "	

15 darbin.

5 "

Vicekonsuļi:

Amerikas Sav. v.:		
Džaksonvilā	1 darbin.	
Galvestonā	1 "	
Indianapolīcā	1 "	
Los Andželosā	1 "	
Luisvilā	1 "	
Memfisā	1 "	
Norfolkā	1 "	
Oklahomā	1 "	
San Juanā, Portorico	1 "	
(Havajas sal.) Honolulū	1 "	
Bulgārijā:		
Burgasā	1 "	
Čekoslovākijā:		
Bratinslavā	1 "	
Dānijā:		
Alborgā	1 darbin.	
Arhusā	1 "	
Esbjergā	1 "	
Helsingērā	1 "	
Nakskovā	1 "	
Dānijā:		
Odensē	1 "	
Rennē	1 "	
Holandē: Neizenā (Terneizen)	1 "	
Igaunijā: Pernavā	1 "	
Kubā: Havanā	1 "	

10 "

1 "

1 "

1 "

1 "

1 "

1 "

7 "

1 "

1 "

Lielbritānijā:

(Anglijā) Birminghamā	1 darbin.	
" Bristolē	1 "	
" Dartmutā	1 "	
" Doverē	1 "	
" Falmutā	1 "	
" Fovejā	1 "	
" Grimsbijā	1 "	
" Harvičā	1 "	
" Kingslinā	1 "	
" Liel- Jarmutā	1 "	
" Lovestoftā	1 "	
" Midsbro	1 "	
" Nuportā (Mon.)	1 "	
" Plimutā	1 "	
" Portsmutā	1 "	
" Ročesterā	1 "	
" Sunderlandā	1 "	
" Sutamptonā	1 "	
" Svansijā	1 "	
" Sefilda	1 "	
" Vest Hartlepulē	1 "	
(Skotijā) Aberdinā	1 "	
" Bonesā	1 "	
" Dundejā	1 "	
" Grendzmutā	1 "	
" Kirkvalā	1 "	
" Leitā	1 "	
" Metilā	1 "	
" Vikā	1 "	
" Korkā	1 "	
" Limerikā	1 "	
" Londonderijā	1 "	
" Vaterfordā	1 "	
(Kanala salas) Džersi	1 "	
(Vid. jūr.) Gibraltarā	1 "	
" Maltā	1 "	
(Āfrikā) Bulavaio	1 "	
(Dienvīd) Durbanā	1 "	
" Johannesburgā	1 "	
(Kanādā) Halifaksā	1 "	
" St. Džonsā (N.F.)	1 "	
(Dienv. Amer) Džordžtaunā	1 "	
" Kingstonā	1 "	
" St. Džordžā	1 "	

44 "

Norvēģijā:

Bergenā	1 darbin.	
Haugesundā	1 „	
Kristiansandā	1 „	
Narvikā	1 „	
Tensbergā	1 „	
Tromso	1 „	
Vardē	1 „	7 darbin.

Polijā:

Dancigā	1 „	
-------------------	-----	--

Rumānijā:

Konstancē	1 „	
---------------------	-----	--

Somijā:

Bjerneborgā	1 darbin.	
Hangē	1 „	
Kokkolā (Gamlakarlebija)	1 „	
Kuopio	1 „	
Lovisā	1 „	
Oulu (Uleaborgā)	1 „	
Raumā	1 „	
Tamperē (Tamerforsā)	1 „	
Vazā	1 „	9 „

Zviedrijā:

Stokholmā	1 darbin.	
Halmstadē	1 „	
Hernesandā	1 „	
Karlstadē	1 „	
Geteborgā	1 „	
Malmē	1 „	
Norkepingā	1 „	
Sundsvalā	1 „	
Visbijā	1 „	9 darbin.

Goda pārstāvji bez pastāvīgām pārstāvībām:

Goda ģenerālkonsuls pie sūtniecības Stokholmā	1 darbin.	
Goda ģenerālkonsuls pie sūtniecības Helsinkos	1 „	
Goda konsuls pie ģenerālkonsulāta Berlīnē	1 „	
Goda konsuls pie ģenerālkonsulāta Kopenhāgenā	1 „	
Goda vicekonsuls pie ģenerālkonsulāta Bukarestē	1 „	5 darbin.
Kopā	191 darbin.	

Pēc iestādes vai uzņēmuma atrašanās vietas valsts darbinieki sadalās šādi:

	Darbinieku kopskaits	T a i p r o v i n c ē			
		Rīgā	Pilsētās	Uz laukiem	Ārpus Latvijas
Valsts Prezidenta kanceļa	17	17	—	—	—
Saeimas kanceļa	53	53	—	—	—
Valsts kanceļa	107	107	—	—	—
Valsts statistiskā pārvalde	148	148	—	—	—
Valsts kontrole	224	224	—	—	—
Ārlietu ministrija	412	82	—	—	330
Iekšlietu ministrija	4 696	1 299	1 379	2 018	—
Izglītības ministrija	3 336	1 919	871	546	—
Finansu ministrija	3 597	2 523	857	217	—
Satiksmes ministrija	20 640	7 961	7 291	5 388	—
Tieslietu ministrija	2 076	941	1 100	35	—
Tautas labklājības ministrija	1 026	361	557	108	—
Zemkopības ministrija	6 016	1 300	228	4 488	—
Kopā	42 348	16 935	12 283	12 800	330
Autonomos uzņēmumos	2 512	1 099	1 281	—	132
Pavisam	44 860	18 034	13 564	12 800	462
	100%	40%	30%	29%	1%

No katriem 100 valsts darbiniekiem Rīgā strādāja, tā tad, tikai 40. No pārējiem 60 bij nodarbināti: provinces pilsētās — 30, uz laukiem — 29 un ārpus Latvijas robežām — 1.

Sieviešu valsts darbinieču bija (autonomos uzņēmumos līdzneskaitot):

1922. gadā	6 560	jeb 17,8% no darbinieku skaita	36 861
1926. „	6 778	16,8% „ „ „	41 693
1927. „	6 800	16,2% „ „ „	40 514
1928. „	6 881	16,8% „ „ „	40 695
1929. „	6 983	16,8% „ „ „	42 348

Lēni pieaugdams pēdējos 4 gados, valsts darbinieču skaits, izteicoties 16,0—16,9% no darbinieku kopskaita, palicis, tā tad, attiecībā pret pēdējo konstantu.

Sekojošā tabele rāda sieviešu darbinieču sadalīšanos 1929. gadā pēc resoriem:

	Abēja dzimuma valsts darbin. kopsk.	Darbinieču skaits absolūt. skaitļos	Darbinieču skaits %/0	
			no darbinieku kopskaita resorā	no sieviešu valsts darbinieču kopskaita
Valsts Prezidentu kanceļa	17	4	23,5	0,06
Saeimas kanceļa	53	26	49,1	0,37
Valsts kanceļa	107	30	28,0	0,43
Valsts kontrole	224	26	11,6	0,37
Valsts statistiskā pārvalde	148	90	60,8	1,29
Ārlietu ministrija	412	81	19,7	1,16
Iekšlietu ministrija	4 696	372	7,9	5,33
Izglītības ministrija	3 336	978	29,3	14,09
Finansu ministrija	3 597	1 056	29,4	15,12
Satiksmes ministrija	20 640	2 758	13,4	39,50
Tieslietu ministrija	2 076	574	27,7	8,22
Tautas labklājības ministrija	1 026	439	42,8	6,29
Zemkopības ministrija	6 016	549	9,1	7,86
Kopā un caurmērā	42 348	6 983	16,5	100,00

Pirmo vietu sieviešu darba roku izlietošanā ieņem, tā tad, satiksmes ministrija, kurā strādā vairāk kā viena trešdaļa (39,5%) no visu valsts darbinieču kopskaita. Tai seko finanšu ministrija (15,12%) ar izglītības ministriju (14,09%). Relatīvi visvairāk sieviešu nodarbina valsts statistiskā pārvalde: tai sievietes sastāda 60,8% no abēja dzimuma darbinieku kopskaita. Relatīvi vismazāk sieviešu

darbinieču bij zemkopības ministrijā (9,1%) un iekšlietu ministrijā (7,9%). Tas izskaidrojams ar to, ka šais resoros pārsvarā sievietei nepiemēroti amati (mežsargi, policisti, robežsargi u. t. t.).

Ģimenes locekļu, par kuriem darbinieki ar atalgojumu pēc vispārīgām algu kategorijām saņem ģimenes piemaksas, bija:

	Ģimenes locekļu kopskaits.	Darbinieku kopskaits.	Ģimenes locekļu skaits uz 1 darbin.
1928. gadā	39.226	28.334	1,38
1929. „	39.885	28.842	1,38

Jāpiezīmē, ka valsts darbinieki saņem ģimenes piemaksu tikai par sievu (ja tā neņem algotu amatu valsts vai pašvaldības dienestā) un bērniem līdz 16 resp. 18 gadiem. Tādēļ pievestais koeficients 1,38 neraksturo valsts darbinieku apgādājamo skaitu, jo pēdējā ietilpst arī vecāki u. c. darba nespējīgi tuvinieki.

Attiecībā uz darba laiku valsts dienesta inspekcija*) sniedz sekošus skaitļus:

Uz 1926. gada 1. janvāri:

- a) iestādēs ar 6 stundu darba laiku bij nodarbināti 4924 darb. (11,8 %)
- b) uzņēmumos un iestādēs ar 8 stundu darba laiku (dienas strādnieki, satiksmes darbinieki), ieskaitot punktā a minēto iestāžu apkalpotājus 24384 „ (58,6 %)
- c) nozarēs, kur darba laiks nav normēts (policija, cietumu kalpotāji, mērnieki, laukstrādnieki, slimnīcu, patversmju un fermu kalpot. u. c.) 11173 „ (26,9 %)
- d) skolotāji valsts mācības iestādēs 1123 „ (2,7 %)

Kopā . . . 41604 darb. (100,0 %)

No augšējās tabeles redzam, ka pretēji sabiedrībā valdošam uzskatam, valsts darbinieki savā vairumā (no 100 darbiniekiem 86) strādā 8 un vairāk stundas dienā. Tikai samērā nelielai viņu daļai (no 100 darbiniekiem 12) pastāv 6 stundu darba diena. Pagarinot pēdējai par 1 stundu darba laiku (tāds projekts pirmo reizi uzpeldēja 1923. gadā), valsts darbinieku skaitu teorētiski varētu samazināt par 703 cilvēkiem jeb 1,6%.

Valsts darbinieku algām izdots:

	Atvēlēts pēc budžeta Ls	Faktiski izdots Ls	Ietaupījums Ls
1923./24. g.	45.291.476	41.047.288	2.244.188
1924./25. „	54.779.540	48.771.174	6.008.366
1925./26. „	64.351.907	59.566.362	4.785.545
1926./27. „	64.298.771	61.471.705	2.827.066
1927./28. „	64.039.155	61.254.016	2.785.139
1928./29. „	65.310.508	.	.
1929./30. „	69.672.822	.	.

Kopā 18.650.304

No visiem valsts izdevumiem 1927./28. gadā — 159.637 tūkst. latu — valsts darbinieku algas sastādījušas 38,5%, bet valsts ietaupījumiem minētā budžeta gadā — 3.960 tūkst. latu — devušas 70,3%. Pavisam pēdējos 5 gados, par kuriem mums ir pārskati par budžetu izpildīšanu, valsts no savu darbinieku algām ietaupījusi Ls 18.650.304.

Pēc atalgojumu veida resoru darbinieki 1929. gadā sadalījās šādi:

- a) vispārīgās algu kategorijās 28 842 darb. (68,1%)
- b) speciālās algu kategorijās 2 216 „ (5,9%)
- c) ārpus algu kategorijām 11 290 „ (26,7%)

Kopā . . . 42 348 darb. (100%)

Lielākā valsts darbinieku daļa (68,1%) ierindota vispārīgās algu kategorijās. Tādēļ arī runājot par algu revīziju, galvenā kārtā tiek domāts par šo kategoriju darbiniekiem. 1919. gadā vispārīgo kategoriju bij 12. To izradījis par maz, lai tanīs sakārtotu to lielo dažādību amatu, kas radās valsts aparātam attīstoties un izveidojoties. Tādēļ 1920. gadā kategoriju skaitu pavairoja nosakot 20 pamata kategorijas, 9 virskategorijas un 6 apakškategorijas. Ar 1921. gadu 1 jūliju atmeta vīrs un apakškategorijas, atstājot tikai 20 pamata kategorijas, kuņas tad arī pastāv līdz šai dienai.

Strīdīgs jautājums ir algu koeficienta noteikšana atsevišķām kategorijām, jo līdz šim nav zinātniskas metodes, ar kuru matemātiski pareizi varētu aprēķināt katrā kategorijā sagrupēto amatu ekvivalentu naudā.

Gadus piecus atpakaļ tautas labklājības ministrija privātas aptaujas ceļā mēģināja noskaidrot algu koeficientus valsts darbiniekiem Rīgā priekš kara. Tā ieguva sekošus datus:

Latvijas civilresoru vispārīgās algu kategorijas	I	III	V	VII	XI	XII	XV	XVII	XX
Vidējās algas (ieskaitot dzīvokļu naudu un gratifikācijas) 1914. gadā Rīgā daži valsts dienesta amatnieki, kas apmēram atbilst Latvijas valsts dienesta amatniekiem ¹⁾	Rbl. 610.— jeb Ls 1.630.—	Rbl. 480.— jeb Ls 1.280.—	Rbl. 315.— jeb Ls 840.—	Rbl. 220.— jeb Ls 585.—	Rbl. 135.— jeb Ls 360.—	Rbl. 100.— jeb Ls 265.—	Rbl. 50.— jeb Ls 135.—	Rbl. 40.— jeb Ls 105.—	Rbl. 30.— jeb Ls 80.—
Koeficients . .	20,87	16,00	10,90	7,32	4,90	3,32	1,68	1,31	1,00
Latvijas algas 1929. g. (I. pak.) bez ģimenes piemaksām	Ls 740.—	Ls 592.—	Ls 430.—	Ls 333.—	Ls 181.—	Ls 159.—	Ls 121.—	Ls 103.—	Ls 84.—
Koeficients . .	8,21	7,05	5,12	3,96	2,15	1,89	1,44	1,33	1,00

*) Skat. «Latvija desmit gados». Rīgā, 1928. Jubilejas kom. izdevums, lapp. 343.

1) I. kategorijai (kurā tagad ietilpst arī ministru biedri) pielīdzināti: Rīgas mācības apgabala kūrators (500 zelta rbl. mēnesī), Rīgas-Orlas dzelzceļa galvenā direktora palīgs (654 rbl.), minētā dzelzceļa direktors (677 rbl.) u. t. t.

III. kategorijai pielīdzināti Rīgas-Orlas dzelzceļa direktora palīgs (595 rbl.), Valsts bankas Rīgas nodaļas pārvaldnieks (800 rbl.), ordinārs profesors (250 rbl.) u. t. t.

V. kategorijai pielīdzināti: nodaļas vadītāji uz Rīgas-Orlas dzelzceļa (335 rbl.), vecākais fabriku inspektors (300 rbl.) u. t. t.

VII. kategorijai pielīdzināti: valsts kontroles kontrolieri (150 rbl.), vec. inženieri uz Rīgas-Orlas dzelzceļa (300 rbl.), Rīgas pasta-telegrafa apgabala nodaļas priekšnieks (275 rbl.), rajona fabriku inspektors (185 rbl.) u. t. t.

XI. kategorijai pielīdzināti: darbvedis uz Rīgas-Orlas dzelzceļa (150 rbl.), Vidzemes gub. kanceļijas pārvaldnieka palīgs (110 rbl.), Vidzemes gub. valdes darbvedis (150 rbl.), apriņķa valdes sekretārs (150 rbl.), Rīgas pasta-telegrafa apgabala darbvedis (150 rbl.) u. t. t.

XII. kategorijai pielīdzināti: darbvedis uz Rīgas-Orlas dzelzceļa (125 rbl.), Vidzemes gub. kanceļijas sek-

Augšējie skaitļi rāda, ka zemāko valsts darbinieku nomaļalgas jau aizsniegušas vai arī gandrīz aizsniedz savu priekškaŗa līmeni, kamēr vidējie un augstākie darbinieki saņem tikai apmēram pusi no tā, ko šiem darbiniekiem maksāja priekš kaŗa. Nav tādēļ pamata domām, kas izskan dažreiz presē un sabiedrībā, ka augstākiem valsts darbiniekiem atjaunojot cara laiku ierēdņu stāvokli. I. kategorijai algas koeficients pašreiz pielīdzināts 8,21 priekškaŗa tas bij 20,37, III. kategorijas koeficients tagad vienlīdzīgs 7,05 pret 16,00 krievu laikos, VII. kategorijas — 3,96 pret 7,32, XI. kat. — 2,15 pret 4,50, XII. kat. — 1,89 pret 3,32 u. t. t. u. t. t.

Pēc speciālām kategorijām 1929. gadā algo 11 ministru kab. locekļus, 303 tiesnešus un 1902 mācības spēkus, pavisam 2216 darbiniekus. Ārpus vispārīgām un speciālām algu kategorijām tiek algoti 11.290 darbinieki, no tiem 191 ir bez atlīdzības, 3.534 dabū noteiktu mēneša algu, bet 7.819 stāv uz dienas vai stundu algu. Algu normas, kā tiem, kurus algo pēc vispārīgām un speciālām kategorijām, tā tiem, kas stāv ārpus kategorijām, redzamas tabelēs.

12. Pašvaldību darbinieki.

12. Personnel des municipalités et communes rurales.

Algoto pašvaldību darbinieku, atskaitot skolotājus, pēc pilsētu, apriņķu un pagastu valžu ziņām bija:

	1928. g.	1929. g.	%	
	15. apr.	15. apr.		
Rīgā štata darbinieku	4011	4000	22,22	0,3
.. pagaidu, brīva līguma un dienas strād.		926		
Provincēs pilsētās	2342	2512	11,33	7,3
Apriņķu valdēs	703	713	3,22	1,4
Pagastos	13258	14014	63,23	5,7
Kopā un caurmērā	21240*	22165	100	4,33

1929. gadā bez tam sniegtas ziņas arī par pašvaldību skolās nodarbināto skolotāju skaitu, kuŗu bija:

Rīgā	1712
Provincēs pilsētās	1359
Apriņķu valdēs	2470
Pagastos	1725
Kopā	7266

Pavisam algoto pašvaldības darbinieku min. gadā 15. aprīlī, tā tad bija:

	Darbin. skaits uz 10.000 iedzīv.
Rīgā	6338 1,96
Provincēs pilsētās	3871 0,75
Apriņķu valdēs	3183 } 0,32
Pagastos	15739 }
Kopā un caurmērā	29431 1,53

Salīdzinot ar 1928. gadu, darbinieku skaits 1929. gadā pilsētu pašvaldības pieaudzis par 7,3%, apriņķu pašvaldības par 1,4%, bet pagastu pašvaldības par 5,7%.

Ir absolūti, ir relatīvi visvairāk pašvaldības darbinieku ir Rīgā: 22,2% no visu pašvaldības darbinieku kopskaitu Latvijā jeb 1,96 uz katrēm 10.000 iedzīvotājiem. Tas izskaidrojams ar mūsu galvas pilsētas plašajām labierīcības iestādēm un saimnieciskajiem uzņēmumiem — skolām, patversmēm, slimnīcām, gāzi un ūdensvadu, tirgiem, lopukantuvī, satiksmes uzņēmumu u. t. t., u. t. t. Tur, kur šīs labierīcības iestāžu un saimniecisko uzņēmumu tīkls vājāki attīstīts, piem. provincēs pilsētās, arī darbinieku mazāk ir absolūti, ir relatīvi.

retārs (90 rbļ.), galda priekšnieks apriņķa valdē (75 rbļ.) u. t. t.

XV. kategorijai pielīdzināti: valsts kontroles reķinvedis (50 rbļ.), Valsts bankas Rīgas nodaļas reķinvedis (50 rbļ.), vec. kanceļijas ierēdnis uz Rīgas-Orlas dzelzceļa (65 rbļ.), vec. mašīnrakstītāja valsts kontrolē (50 rbļ.) u. t. t.

XII. kategorijai pielīdzināti: jaun. kanceļijas ierēdnis uz Rīgas-Orlas dzelzceļa (50 rbļ.), jaun. mašīnrakstītāja valsts kontrolē (40 rbļ.), katorists uz Rīgas-Orlas dzelzceļa (38 rbļ.) u. t. t.

XX. kategorijai pielīdzināti: kurjers uz Rīgas-Orlas dzelzceļa (21 rbļ.), kurjers valsts kontrolē (35 rbļ.), kurjers Rīgas pasta-telegrafa apgabalā (35 rbļ.+dzīvoklis), kurjers Rīgas valsts bankā (20—25 rbļ.+dzīvoklis) u. t. t.

Pievēstas algās neietilpst dzīvokļu nauda un gratifikācijas.

1) Kopā ar kaŗa invalīdiem atvēlēts Ls 157.200, izdots Ls 75.261.

2) Kopā ar kaŗa invalīdiem atvēlēts Ls 218.520.

*) 1928. g. kopsummā Rīgai pieskaitīti pagaidu brīva līgumu un dienas strād. 926 personas pēc 1929. g. datiem.

Valsts darbinieku ārstniecība atrodas Latvijas dzelzceļu veselības nozares rokās, kas ārstē visus dzelzceļniekus (atskaitot darbiņu strādniekus, kuŗi apdrošināti divās dzelzceļnieku kaŗēs) un tautas labklājības ministrijas rokās, kas sniedz palīdzību visiem pārējiem valsts darbiniekiem. Sīkākī medicīniskās palīdzības jautājums valsts darbiniekiem aplūkots valsts statistiskās pārvaldes izdevumā „Tautas veselības statistika, 1928. g.”

Pensijās bij. civilierēdņiem, kalpotājiem un viņu ģimenes locekļiem izmaksāts:

Atvēlēto kredītu kopsumma.	Faktiski izdots.
1925./24. gadā	42.000 ¹⁾
1924./25. „	57.980
1925./26. „	91.625
1926./27. „	470.264
1927./28. „	610.650
1928./29. „	578.000
1929./30. „	800.000

Rīgas pilsēta, kā jau minējām, 1929. gada 15. aprīlī nodarbināja 6638 personas, tai skaitā vēlētas 28 un uz līguma pamata 6610. Uz 1000 iedzīvotājiem tas iztaisa 19,53 darbiniekus.

Vēlēto darbinieku algas svārstās starp Ls 200 un Ls 800 mēnesī, pie kam ģimenes piemaksas šie darbinieki saņem pēc tiem pašiem nosacījumiem, kā darbinieki uz līguma pamata ar atalgojumu pēc kārtējām alga kategorijām.

Pilsētas galva saņem Ls 870.— pamatalgas un Ls 200.— mēnesī reprezentācijas izdevumiem. 2 galvas biedri un sekretārs saņem ā Ls 696.— mēnesī, 7 pilsētas valdes locekļi, revīzijas komisijas un bāriņu tiesas priekšsēdētāji — ā Ls 580.—, 3 bāriņu tiesas locekļi — ā Ls 493.—, 3 revīzijas komisijas locekļi — ā Ls 480.—, 3 tirdzniecības deputāti — ā Ls 401.—, 2 pilsētas lombarda valdes locekļi — ā Ls 201.68 1/2 lombardu valdes locekļi un 3 pilsētas krāj- aizdevu kaŗes locekļi — ā Ls 200.68.

Uz līguma pamata darbinieku bija:

a) pēc nodaļām:

Pilsētas valde un tās kanceļija	19 darbin.
Revīzijas komisija	4 „
Veselības nodaļa	1544 „
Nekustamo īpašumu nodaļa	70 „
Gruntsgabalu nodaļa	17 „
Vedēju nozarē	126 „
Dārzu nodaļa	64 „
Muižu un mežu nodaļa	52 „
Būvvalde	461 „
Ugunsdzēsēju nozarē	150 „
Tirdzniecības nodaļa	99 „
Lopkautuvē	106 „
Malkas nozarē	11 „
Izglītības nodaļa	2128 „
Darba nodaļa	68 „
Bāriņu tiesā	8 „
Dzīmsarakstu nodaļā	17 „
Statistiskā birojā	9 „
Uzņēmumu valdē	775 „
Tvaikoņu satiksmes pārvaldē	164 „
Finansu nodaļā	25 „
Nodokļu nodaļā	49 „
Sociāl. apgādības nodaļā	560 „
Pilsētas lombardā	66 „
.. krājkaŗe	20 „
Kopā	6610 darbin.

b) pēc arodiem:

1. Ierēdņi:

Kategorijās	Ārpus kateg.	Kopā
Nodaļu un nozaru vadītāju un pārv.	59	1 60
Sekretāri	20	1 21
Galvenie grāmatveži	8	— 8
Grāmatveži	26	— 26
Grāmatvežu palīgi un reķinveži	39	— 39
Darbeži	34	19 53
Darbežu palīgi	6	— 6
Kasieri un viņu palīgi	84	— 84
Kontrolieri un viņu palīgi	43	6 49
Inspektori	12	— 12
Inženieri	16	6 22
Arhitekti	4	1 5
Virsgēometris un viņa palīgs	2	— 2
Mērnieki	12	— 12
Techniķi	34	4 38
Ārsti	88	50 138

	Kategorijās	Ārpus kateg.	Kopā
Skolotāji	1 712	—	1 712
Vecmātes	6	—	6
Zēlsirdīgās māšas	147	1	148
Mašīnrakstītājas	16	—	16
Telefonisti	4	—	4
I. šķiras kanceļas ierēdņi	45	3	48
II. " " " "	85	—	85
III. " " " "	86	5	91
Noliktavas pārziņi un mantziņi	24	1	25
Zimētāji	21	2	23
Archivāri un reģistratori	18	—	18
Pārējie darbinieki	517	46	563
Kopā	3 166	146	3 312

2. Kalpotāji un strādnieki:

	Kategorijās	Ārpus kateg.	Kopā
Šoferi	27	—	27
Kurjeri un apkalpotāji	305	268	573
Pārējie apkalpotāji	890	91	981
Kvalificēti strādnieki	518	1	519
Kvalificētas strādnieces	25	2	27
Pārējās strādnieces	196	131	327
Pārējie strādnieki	421	423	844
Kopā	2 382	916	3 298

C. Pēc atalgojuma veida:

Kategorijās un ārpuskategorijās

	I.B	I.A	I.	II.	III.	IV.	V.	VI.	VII.A	VII.	VIII.A	VIII.	IV.	X.A	X.	XI.	XII.	XIII.	XIV.	XV.	Skolotāji kategorijās	Kopā kategorijās	Ārpus-kategorijās	Pavisam
Darbinieku skaits	25	11	35	73	70	97	104	131	27	185	181	657	195	276	244	103	273	850	134	165	1712	5548	1062	6610

Salīdzinot zemākā valsts darbinieka un zemākā Rīgas pilsētas darbinieka atalgojumus dabonam sekošu ainu:

	Zemākais valsts darbinieks (XX. kat.)	Zemāk. Rīgas pilsētas pašvaldīb. darbn. (XV. kat.)
	Ls	Ls
Pamata alga pie 1. izdienas	87.—	100.—
Ģimenes piemaksa 2 ģim. loc.	24.—	50.—
Kopā	111.—	160.—
Indekss	100	144

Zemākā pilsētas darbinieka stāvoklis (precēts, ar 1 bērnu, kas nokalpojis pilsētas dienestā 5 gadus), tā tad ir labāks par zemākā valsts darbinieku stāvokli par 44%.

Protams, pie ilgākas izdienas un lielākas ģimenes šī starpība vēl palielinājas.

Provincēs pilsētu pašvaldības uz 1929. g. 15. aprīli nodarbināja savās iestādēs un uzņēmumos 2512 darbiniekus, bet skolās — 1359 skolotājus, pavisam kopā 3871 algotu personu.

Atskaitot skolu personālu (skolu pārziņus, skolotājus, skolu ārstus un skolu apkalpotājus) pašvaldības darbinieku skaits provincēs pilsētās gada laikā pieaudzis par 7,3%, kas vedams sakarā ar jauno pilsētu izveidošanos un dažādu labierību paplašināšanu tajās.

Darbinieku skaits provincēs pilsētās (atskaitot skolu personālu) svārstās no 1,61 līdz 17,50 uz 1000 iedzīvotājiem:

	Maksimālais		Minimālais		Caurmērā
	Pilsētas nosaukums	Darbinieku skaits uz 1000 iedzīv.	Pilsētas nosaukums	Darbinieku skaits uz 1000 iedzīv.	Darbinieku skaits uz 1000 iedzīv.
Vidzemē — Ogre	Ogre	17,50	Smiltene	2,42	7,76
Kurzemē — Liepāja	Liepāja	10,92	Saldus	1,62	8,65
Zemgalē — Jelgava	Jelgava	9,36	Jēkabpils	3,85	7,47
Latgalē — Daugavpils	Daugavpils	8,82	Līvāni	1,61	6,63
Latvija caurmērā — Ogre		17,50	Līvāni	1,61	7,71

Vēlēto algoto darbinieku provincēs pilsētās bij 226, uz liguma pamata pieņemto — 2032. Pēdējā bij nodarbināti: Pilsētu valžu kanceļās, nodaļās un nozarēs 625 Slimnīcās un patversmēs 567 Pārējās pilsētu iestādēs un saimniecības uzņēmumos 900

Lauku pašvaldībās uz 1929. g. 15. aprīli nodarbināja savās iestādēs un uzņēmumos 15.056 darbiniekus, bet skolās — 4195 skolotājus, pavisam kopā 19.251 algotu personu.

No šī skaita uz apriņķu valdēm nāk 713 darbinieki un 2470 skolotāji, bet uz pagasta valdēm 14.343 darbinieki un 1725 skolotāji.

Atskaitot skolu personālu (skolu pārziņus, skolotājus, skaits apriņķu valdēs gada laikā pieaudzis par 14% bet skolu ārstus un skolu apkalpotājus) pašvaldības darbinieku pagastu valdēs — par 5,7%.

Uz 1000 lauku iedzīvotājiem 1929. gadā pašvaldības darbinieku bija:

	Apriņķu valdes	Pagastu valdes
Vidzemē	0,36	15,31
Kurzemē	0,38	15,03
Zemgalē	0,50	14,66
Latgalē	0,77	4,62
Latvijā caurmērā	0,57	11,14

Jāaizrāda, ka samērā lielais pašvaldības darbinieku skaits pagastos, pēdējo budžetus tomēr sevišķi neapgrūtinā: statistiska pagasta darbiniekos ietilpinājusi 10.797 vēlētos amatpersonas, kas saņem atbildību tikai par sēdēm.

Lauku pašvaldību darbiniekus pa lielākai daļai algo pēc pastavošām valsts civilresoru darbinieku algu likmēm. Sīkākās ziņas par provincēs pilsētu un lauku pašvaldību darbinieku atalgojumu bij ievietotas »Darba statistikā« par 1927. gada. Tā kā visumā algas pēdējā gadā nav grozījušas, tad arī šai izdevumā pārskatu par tām neatkārtojam.

Résumé.

Effectif des salariés. D'après les données du recensement 1925, ainsi que celles de l'assurance sociale, on estime 457.090 salariés en Lettonie, soit 40% de la population active.

Les salariés se répartissent comme suit:

Agriculture	191.088
Métiers et industrie	110.463
Commerce	27.175
Transport (excepté poste-télégraphe, téléphone et chemins de fer)	8.128
Personnel des départements civils	44.860
Personnel municipal et des communes rurales	29.431
Domestiques	28.910
Autres	17.037
Total	457.090

Quant aux personnes s'occupant de travail à domicile, le nombre de ces dernières est inconnu.

Dans l'agriculture les salariés représentent 25% de la population active, 88% dans les métiers et l'industrie, 65% dans le transport (sauf transport d'Etat) et 50% dans le commerce.

L'industrie seule (2887 entreprises), sans métiers, a donné en 1928 travail à 67.098 salariés. Notamment: dans l'industrie primaire (mines et carrières) 502

dans l'industrie secondaire:	
Céramique, articles en pierre, craie, chaux, ciment etc.	5.849
Métallurgie, construction de machines, d'outils et d'appareils	10.839
Industrie chimique (produits non alimentaires)	5.339
Industrie d. peaux et d. cuirs	1.107
Industrie textile	8.544
Industrie du bois	15.862
Industrie du papier	2.877
Industrie polygraphique	3.025
Industrie de l'alimentation, des boissons, des condiments et du tabac	11.031
Industrie de l'habillement et de la toilette	3.443
Industrie du bâtiment, construction de voies de communication	1.519
Gaz, eau et électricité	1.280
Hygiène et nettoyage	280
Total	67.098

De 67.098 personnes occupées dans l'industrie, 9280 appartenaient au personnel administratif (directeurs, techniques et commerciaux, personnel du bureau, contre-maîtres etc.), et 52.818 personnes étaient ouvriers. Parmi ces derniers on comptait 21.981 (ou 38% femmes). Le nombre des ouvriers-mineurs dans l'industrie était 1482.

Le centre de l'industrie lettonne est Riga où en 1928 se concentraient 45.263 salariés dans 1080 entreprises.

Coût de la vie et salaires. Excepté un certain abaissement en 1926, le coût de la vie a augmenté peu-à-peu pendant toutes les 7 dernières années. Par suite d'une mauvaise année, cette tendance était plus forte en 1927 et en 1928. Au mois d'août 1928 le nombre-indice du coût de la vie (base: 1921 = 100) atteignit 184, contre 149 du janvier de la même année.

Les salaires nominaux dans l'industrie ont seulement changé très peu pendant la même période. C'est pourquoi à Riga les salaires réels ont baissé pour les ouvriers qualifiés de 80 (1914 = 100) en 1927 à 75 en 1928, et pour les ouvriers non qualifiés de 84 à 75.

Marché du travail et travaux publics. Pendant les dernières années on a constaté un manque d'ouvriers agricoles dans les provinces de Vidzeme, Kurzeme et Zemgale. C'est pourquoi on a appelé dans ces provinces, pour la saison d'été de 1928, 48.539 ouvriers, dont 12.364 de la Pologne et de la Lithuanie, 20.647 de la province de Latgale et 15.528 des villes de la Lettonie.

Ces derniers, revenant vers l'hiver dans les villes, augmentent avec les ouvriers de l'industrie saisonnière (bois, bâtiment, transport) d'année en année les cadres des chômeurs.

Ainsi, les bourses municipales du travail ont enregistré:

	1926	1927	1928
fin d'août	897	944	965
fin de décembre	5.234	6.399	14.030

Pour combattre le fléau du chômage, l'Etat et les municipalités organisent chaque hiver des travaux publics. Dans ce but, l'Etat a assigné en 1926/27 — Ls 1.108.189, en 1927/28 — Ls 1.741.892 et en 1928/29 — Ls 2.447.189.

En outre, pour les paysans, qui ont souffert de l'inondation l'Etat a assigné en 1928/29 pour des travaux routiers un crédit spécial de Ls 7.226.000.

Assurance sociale. L'effectif des assurés dans 42 caisses-maladie comprenait:

	Membres des caisses	Leurs membres de famille	Total
1926	137.500	93.090	230.590
1927	148.288	97.232	245.520
1928	161.483	99.509	260.992

Le bilan total des caisses et leurs dépenses étaient:

	Bilan (fin de l'année)		Dépenses	
	Total	Par membre	Total	Par membre
	Ls	Ls	Ls	Ls
1926	5.624.489	40,9	11.668.213	84,8
1927	6.637.759	44,8	13.434.109	90,2
1928	9.545.485	59,1	14.737.693	92,8

En 1928 les dépenses se répartissaient comme suit:

Dépenses directes:	Par membre Ls
Traitement médical des membres des caisses	36,9
" de leurs membres de fam.	18,6
Indemnités aux membres des caisses	23,2
" à leurs membres de famille	2,2
Frais d'administration	9,2
Dépenses indirectes	0,9
Solde de 1928	1,8
Total	92,8

L'effectif des assurés dans 2 sociétés d'assurance contre accidents de travail et le nombre des accidentés en 1928 était:

	I. société d'assurance contre accidents de travail (salariés ruraux)			Société générale d'assurance contre accidents de travail (salariés des villes)		
	Nombre des assurés	Nombre des accidentés	%	Nombre des assurés	Nombre des accidentés	%
Agriculture	177.797	1.807	1,0	667	21	3,1
Pêche	2	1	0,5	4.200	27	0,6
Industrie rurale (sauf bâtiment)	9.143	421	4,6	—	—	—
Bâtiment (rural)	23.742	202	0,8	—	—	—
Industrie des villes (bâtiment ci-inclus)	—	—	—	85.936	12.807	14,9
Transport (sauf poste-télégraphe, téléphone et chemins de fer)	47	4	8,5	8.081	1.690	20,9
Commerce	1.316	6	0,5	25.857	1.102	4,3
Installations de force motrice	54	4	7,4	—	—	—
Domestiques	—	13	—	11.825	436	3,7
Autres	7.333	8	0,1	9.704	309	3,2
Total et moyenne	219.434	2.466	1,1	146.280	16.392	11,2

Du nombre total des accidentés assurés dans la 1. société 25 sont morts par suite d'accidents et 44 autres ont subi une invalidité permanente.

Quant à la Société générale, les suites des accidents de ses assurés en 1928 (4 derniers mois de 1927 ci-inclus) étaient: mort — 81, invalidité permanente — 184, invalidité temporaire — 20 014.

Les dépenses de la 1. société (sauf les sommes réservées et les frais d'administr.), atteignaient en 1928 (16 oct. 1927 — 31 dec. 1928) la somme de Ls 181 028, dont on a dépensé pour le traitement médical — Ls 96 489, pour les indemnités pendant le traitement — Ls 49 885, pour le remboursement aux employeurs (logement et nourriture des accidentés, leur transport à l'hôpital) — Ls 5036, pour les pensions — Ls 22 353, pour les subventions remplaçant les pensions — Ls 2045, pour l'inhumation — Ls 1459 et pour autres besoins — Ls 1167. En outre, la Société a réservé une somme de Ls 732 963 pour les indemnités et les pensions pour accidentés en convalescence. Les frais d'administration en 1928 faisaient Ls 295 378.

Les dépenses de la Société générale étaient: traitement médical — Ls 510 097, indemnités pendant le traitement — Ls 820 037, pensions — Ls 255 547, subventions remplaçant les pensions — Ls 46 415, frais d'inhumation — Ls 10 511, réserve pour les indemnités et pensions pour accidentés en convalescence — Ls 989 862, fonds des pensions — Ls 936 644, frais d'administration — Ls 273 375; total — Ls 5 842 484.

Inspection du travail et conflits de travail. En 1928 l'inspection du travail a enregistré 4819 entreprises avec un effectif de 12 568 salariés. Ensuite les inspecteurs ont visité eux-mêmes 4211 entreprises (163 327 salariés), ont réglé 6602 réclamations (11 836 réclamants), ont joint aux sociétés-assurance contre les accidents de travail 80 entreprises (378 salariés), aussi ont ils joint aux caisses-maladie 1045 entreprises (2599 salariés), remis les caisses-maladie en 72 cas et satisfait aux demandes des caisses-maladie sur paiement des cotisations en 16 150 cas.

Quant aux accidents de travail, l'inspection a enregistré en 1928 12 949 cas d'accidents dont 12423 (95,9%) étaient légers, 469 (3,6%) graves et 57 (0,5%) mortels. 205 cas d'accidents ont été examinés sur place, en faisant des procès-verbaux. Sur l'infraction des lois de travail, l'inspection du travail a fait 168 procès-verbaux, dont 47 furent remis au Ministère de la Prévoyance sociale et 121 aux tribunaux.

Enfin, les inspecteurs du travail ont participé en 1928 à 153 séances consultatives, soit en qualité de président de représentant du Ministère de la Prévoyance sociale, de participant des commissions de l'inspection du travail ou bien à but informatif.

Le nombre des conflits enregistrés par l'inspection du travail était le suivant:

	Nombre des entreprises en grève	Leur effectif total	Dont grévistes	Nombre des ouvriers (non-grévistes ci-inclus) dont les réclamations étaient satisfaites complètement ou partiellement
1926	53	6397	5065	3306
1927	95	8506	5273	4630
1928 ¹⁾	140	8661	7716	5898

Pour la plupart c'est l'augmentation des taux de salaires que réclament les ouvriers en conflit (En 1926 cette réclamation a été posée en 23 cas de 53, en 1927 en 75 cas de 95, en 1928 en 121 cas de 140).

D'après les branches d'occupation les conflits de travail en 1928 (39 grèves ayant un caractère politique ci-inclus) se répartissaient ainsi:

	Nombre des entreprises en grève	Leur effectif total	Dont grévistes
Mines et carrières	—	—	—
Céramique, articles en pierre, crasse, chaux, ciment etc.	6	1137	1113
Métallurgie, construction de machines, d'outils et d'appareils	14	3189	1547
Industrie chimique (produits non alimentaires)	5	1615	1615
Industrie d. peaux et d. cuirs	1	43	43
Industrie textile	1	425	377
Industrie du bois	47	6819	5304

¹⁾ Seulement les grèves économiques.

	Nombre des entreprises en grève	Leur effectif total	Dont grévistes
Industrie du papier	2	256	206
Industrie polygraphique	1	46	43
Industrie de l'alimentation, des boissons, des condiments et du tabac	—	—	—
Industrie de l'habillement et de la toilette	96	752	736
Industrie du bâtiment, construction de voies de communication	4	1164	1082
Gaz, eau, électricité	—	—	—
Hygiène et nettoyage	—	—	—
Commerce	—	—	—
Transport	2	1450	1365
Total	179	16896	13431

Pendant les 3 dernières années on a perdu par suite de conflits:

	Jours ouvrables (en milliers)	Salaires (en milliers de lats)
1926	64,0	249,8
1927	60,3	184,8
1928	62,3	181,1

Mouvement syndical. Les 3 syndicats nationaux (Union des artisans et des industriels lettons, Société des fabricants à Riga, Société des fabricants à Liepāja) unissent 813 entreprises avec 40 802 ouvriers. Ainsi, tenant compte de ce chiffre, les syndicats sus-mentionnés représentent 36,9% des métiers et de l'industrie lettonne.

Quant aux syndicats ouvrier il y en a 5 groupements à marquer: 1) les syndicats nationaux; 2) les soi-disant „syndicats de gauche“ et 3) les syndicats libres.

Les syndicats nationaux n'ont pas un effectif déterminé, car leurs membres ne payent pas une cotisation régulière. En général ces organisations n'ont pas le caractère purement syndical.

Les syndicats de gauche, clos en juillet 1928, n'ont recommencé leur activité que partiellement, et éprouvent une profonde crise interne. L'Union des syndicats lettons, créée en 1929 pour unir les syndicats de gauche, n'a pas réussi jusqu'à présent d'accomplir cette tâche. L'effectif des syndicats de gauche est inconnu.

Les syndicats libres adhèrent au Bureau Central Syndical de Lettonie. Leur effectif était le suivant:

Fin de l'année	Nombre des syndicats	Leur effectif total
1926	17	15 818
1927	20	18 732
1928	23	21 888

Le plus grand des syndicats libres c'est l'Union des cheminots (4500 membres). La seconde place appartient au Syndicat des ouvriers de fabrique (3726 membres).

Les recettes des 25 syndicats représentaient en 1928 Ls 499 796, les dépenses — Ls 321 309. Les immeubles et l'inventaire des syndicats au 1. janvier 1929 ont été évalués à Ls 63 594.

Les périodiques des syndicats libres („Arodnieks“, „Трудовая Жизнь“, „Latvijas Dzelzsceļu Vēstnesis“, „Vēstnesis (P. T. T.)“, „Valsts Darbinieks“, „Grāmatriņnieks“, „Lauku Doma“) ont eu en 1928 un tirage total mensuel de 18000 exemplaires.

Le Bureau Central Syndical de Lettonie adhère à l'Internationale syndicale d'Amsterdam.

Budgets familiaux. Une enquête sur les budgets des familles d'ouvriers et d'employés (fonctionnaires subalternes d'Etat, instituteurs des écoles primaires, employés des caisses-maladie etc.) a été procédée dans la période du 1. avril 1926 au 31 mars 1927. Des livres de comptes ont été préparés pour l'inscription des chiffres détaillés relatifs aux revenus et aux dépenses. Chaque livre portait sur une période d'un mois, et les intéressés recevaient successivement des livres mensuels pour toute l'année. Les livres contenaient des questions détaillées sur la composition de la famille et les conditions de logements. Pour l'inscription des revenus et des dépenses, on a adopté le système de pages en blanc, sans énumération d'articles.

Le nombre des livres réunis et utilisés pour la préparation des tableaux était:

	Nombres des livres		Total
	Familles à Riga	Familles dans la province	
Réunis	761	1 046	1 807
Utilisés	474	554	1 028

Les livres non-utilisés étaient de tels qui appartenait aux familles pas assez typiques, ou qui n'étaient par correctement remplis.

Les tableaux détaillés de cette édition donnent des renseignements par unité de consommation sur les revenus classés d'après leurs sources, ainsi que sur les dépenses pour les différents articles. Nous y citerons seulement les chiffres les plus importants des résultats de l'enquête en question.

Pour produire les calculs par unité de consommation, le Bureau de statistique s'est servi de deux échelles:

1) pour revenus et dépenses:

	Au-dessous de 4 ans	De 4 à 7 ans	De 7 à 10 ans	De 10 à 13 ans	De 13 à 15 ans	De 15 à 17 ans	De 17 à 19 ans	19 ans et plus
Hommes	0,1	0,2	0,3	0,4	0,5	0,7	0,9	1,0
Femmes						0,6	0,7	0,8

2) pour la nourriture seulement:

	Au-dessous de 2 ans	De 2 à 6 a.	De 6 à 10 a.	De 10 à 12 a.	De 12 à 13 a.	De 13 à 15 a.	De 15 à 17 a.	De 17 ans et plus
hom.	0,3	0,4	0,5	0,6	0,7	0,8	0,9	1,0
fem.					0,6	0,7	0,8	0,8

Les revenus classés d'après leurs sources étaient:

Revenus:	Par unité de consommation (Moyenne des 12 mois)							
	Riga				Province			
	Employé		Ouvrier		Employé		Ouvrier	
	Ls	%	Ls	%	Ls	%	Ls	%
Chefs de famille	92,75	70,37	61,51	79,02	81,20	73,09	47,03	67,97
Membres de famille	17,25	13,05	8,95	11,40	4,62	4,16	1,30	1,88
Autres revenus	22,17	16,78	7,38	9,48	25,28	22,75	20,86	30,15
Dont emprunts	13,95		2,78		13,09		9,35	
Total	132,17	100,00	77,84	100,00	111,10	100,00	69,19	100,00

Et les dépenses:

Dépenses:	Par unité de consommation (Moyenne des 12 mois)							
	Riga				Province			
	Employé		Ouvrier		Employé		Ouvrier	
	Ls	%	Ls	%	Ls	%	Ls	%
Alimentation	42,75	32,35	37,51	48,19	39,52	35,37	29,94	43,27
Logement	10,21	7,72	4,84	6,22	6,10	5,49	3,54	5,12
Chauffage	2,96	2,24	2,31	2,97	2,93	2,64	2,00	2,89
Éclairage	1,77	1,34	0,84	1,08	1,10	0,99	0,57	0,82
Inventory	6,83	5,17	2,23	2,86	5,82	5,24	2,06	2,98
Habillement	21,51	16,27	10,20	13,10	15,13	13,62	9,12	13,18
Communication	4,90	3,71	2,51	3,22	2,70	2,43	0,80	1,15
Besoins intellectuels	8,62	6,52	2,91	3,74	7,84	7,06	1,58	2,28
Besoins sociétaires	3,01	2,27	0,71	0,91	1,79	1,61	0,85	1,23
Impôts et taxes	0,96	0,73	0,20	0,26	0,70	0,63	0,26	0,38
Autres dépenses	21,86	16,54	10,99	14,12	24,75	22,28	17,00	24,07
Solde	6,79	5,14	2,59	3,33	2,72	2,45	1,47	2,13
Total	132,17	100,00	77,84	100,00	111,10	100,00	69,19	100,00

Et voilà, enfin, le tableau de la nutrition des employés et des ouvriers:

	Par unité de consommation pour 24 heures (Moyenne des 4 mois représentatifs: avril, juillet, octobre et janvier)							
	Riga				Province			
	Employé		Ouvrier		Employé		Ouvrier	
	Gr.	%	Gr.	%	Gr.	%	Gr.	%
Protéine	93,89	16,41	87,09	14,45	100,30	14,43	82,31	12,01
Graisses	93,75	16,38	83,99	13,80	104,99	15,08	77,63	11,33
Hydrates carboniques	384,68	67,21	433,83	71,73	488,83	70,49	525,31	76,80
Total	572,32	100,00	604,61	100,00	693,32	100,00	685,28	100,00
Nombre de calories	2859,05		2852,27		3406,33		3236,00	

Tab. 1. Preču siktirdzniecības vidējās cenas Rīgā, Jelgavā, Liepājā, Ventspilī un Daugavpilī 1928. g. (latos)

Tabl. 1. Prix de détail moyens des marchandises en 1928 à Riga, à Jelgava, à Liepāja, à Ventpils et à Daugavpils (en lats).

Preces — Marchandises	Vienība Unité	1928 gada caurmērā — Prix moyens				
		Rīga	Jelgava	Liepāja	Ventspils	Daugavpils
Rudzi — Seigle	100 kg	33,78	27,66	26,23	28,35	27,39
Kvieši — Froment	"	42,51	30,80	31,66	33,33	32,08
Mieži — Orge	"	33,49	28,29	26,88	28,41	27,97
Auzas — Avoine	"	28,75	27,18	25,56	28,44	26,26
Zirņi — Pois	"	72,—*)	37,67	66,67*)	58,60*)	35,70
Pupas — Haricots	"	70,17*)	46,25	41,58	35,33	38,30
Kartupeļi — Pommes de terre	1 kg	0,20	0,18	0,13	0,16	0,11
Kāļi — Raves	"	0,29	0,19	0,12	0,13	0,07
Burkāni — Carottes	"	0,28	0,22	0,11	0,14	0,08
Sīpoli — Oignons	"	0,73	0,41	0,42	.	0,38
Kāposti, skābi — Choucroute	"	0,50	0,32	0,28	0,31	0,37
Kāposti, galv. — Choux	"	0,36	0,33	0,25	0,25	0,24
Āboliņš, sark. — Trèfle	100 kg	12,31	12,55	10,37	12,50	8,04
Siens — Foin	"	10,40	10,42	7,78	10,64	6,05
Salmi, vasarāju — Paille d'été	"	6,80	5,62	.	6,14	6,—
Salmi, rudzu — Paille de seigle	"	6,19	3,99	.	5,06	4,43
Sēklas, linu — Graines de lin	"	45,64	46,49	.	49,77	42,11
Sēklas, āboliņa — Semences de trèfle	"	235,16	212,—	.	157,25	194,47
Govis, jaunlopi — Génisses	gab.	.	85,50	.	45,—	61,42
Govis, slaucamās — Vaches à lait	"	208,—	150,—	.	150,—	225,—
Darba zirgi — Chevaux de travail	"	.	330,—	.	400,—	308,33
Rudzu milti — Farine de seigle	1 kg	0,38	0,36	0,35	0,33	0,33
Kviešu milti, ārzemju — Farine de from. (étrang.)	"	0,83	0,82	0,75	0,73	0,71
Kviešu milti, vietējie — Farine de from. (indig.)	"	0,60	0,62	0,63	0,59	0,57
Miežu milti — Farine d'orge	"	0,35	0,33	0,38	0,31	0,33
Miežu putraimi — Gruau d'orge	"	0,55	0,48	0,63	0,52	0,49
Maize, rupja — Pain noir	"	0,34	0,32	0,31	0,32	0,31
Baltmaize — Pain blanc	"	0,71	0,66	0,68	0,63	0,61
Speķis — Lard	"	2,33	2,41	2,50	1,98	2,24
Cūkas gaļa, žāvēta — Porc fumé	"	2,21	2,18	2,06	2,08	2,04
Cūkas gaļa, svaiga — Porc frais	"	1,86	1,73	1,76	1,43	1,56
Aitas gaļa, svaiga — Mouton	"	1,17	1,10	1,27	1,01	0,83
Tela gaļa, svaiga — Veau	"	1,18	0,98	1,15	0,76	0,72
Liellopu gaļa, svaiga — Boeuf	"	1,20	1,02	1,07	0,95	0,82
Reņģes žāvētas — Petits poissons fumés	kālā	0,43	0,43	0,44	0,38	0,46
Silķes — Harengs	gab. pièce	0,16	0,08	0,08	0,07	0,08
Vīstu olas — Oeufs	"	0,15	0,13	0,16	0,15	0,11
Piens, svaigs — Lait frais	litrs litre	0,27	0,21	0,22	0,25	0,20
Biezpiens — Caillebotte	1 kg	0,81	0,50	0,64	0,41	0,67
Sviests — Beurre	"	3,96	3,49	3,79	3,67	3,19
Cūku tauki, kausēti — Saindoux	"	2,69	2,39	2,61	2,30	2,73
Liellopu tauki, kausēti — Graisse	"	1,46	1,60	1,34	1,34	1,48
Cukurs, rafināde — Sucre, raf.	"	0,80	0,91	0,87	0,99	0,79
Cukurs smalkais — Sucre, cassonade	"	0,62	0,64	0,60	0,66	0,63
Sāls, vārāmā — Sel de cuisine	"	0,10	0,11	0,09	0,11	0,07
Veļas ziepes — Savon à laver	"	1,06	1,00	1,11	1,01	0,96
Zoļu ādas — Cuir à semelles	"	6,24	6,81	.	7,70	6,88
Pastalu ādas — Cuir à sandales	"	6,28	5,41	.	7,46	5,71
Bērzu malka — Bois de chêne	kb. m m cub.	11,—	11,—	11,—	10,—	11,50
Egļu malka — Bois de sapin	"	8,—	7,—	10,—	7,—	8,50
Priežu malka — Bois de pin	"	10,—	8,50	10,—	7,50	9,—
Apšu malka — Bois de tremble	"	6,—	6,—	8,50	7,—	7,—
Alkšņu malka — Bois d'aune	"	9,—	9,—	11,—	10,—	9,50
Kaļamā dzelzs — Fer de forge	1 kg	0,21	0,26	.	0,27	0,23
Skārda dzelzs — Fer blanc	"	0,48	0,46	.	0,47	0,46
Arklu lemeši — Socs de charrue	gab. pièce	0,54	0,69	.	0,93	0,94
Pakavi — Fers à cheval	"	0,41	0,44	.	0,47	0,38
Pakavu naglas — Clous à ferrer	1 kg	1,15	1,19	.	1,26	1,08
Izkaptis — Faux	gab. pièce	2,63	2,51	.	2,40	2,10
Petroleja — Pétrole	1 kg	0,32	0,37	0,30	0,37	0,30
Logu stikls — Vitres	□ metrs	4,—	3,87	.	5,17	3,68

*) Augstākās šķiras līdz ieskaitot.

Tab. 2. Preču sīktirdzniecības vidējās
Tabl. 2. Prix de détail moyens des

Preces	Mērs	Janvāris Janvier	Februāris Février	Marts Mars	Aprīlis Avril	Maijs Mai	Jūnijs Juin	Jūlijs Juillet
Rudzi	100 kg	28,97	30,11	30,16	31,12	32,29	32,73	32,39
Kvieši	"	39,48	40,76	39,38	39,00	41,50	41,29	42,57
Mieži	"	25,94	26,14	26,14	28,10	29,85	29,23	30,52
Auzas	"	24,25	25,71	25,51	27,94	28,88	28,63	29,85
Zirņi	"	46,00	45,00	45,00	51,00	48,00	52,00	49,00
Pupas	"	45,00	41,00	49,00	45,00	45,00	49,00	52,00
Kartupeļi	1 kg	0,09	0,10	0,09	0,11	0,11	0,12	0,17
Kāļi	"	0,13	0,15	0,15	0,15	0,15	0,16	0,21
Burkāni	"	0,18	0,19	0,17	0,19	0,18	0,18	0,20
Sipoli	"	0,03	0,02	0,00	0,06	0,06	0,02	0,05
Kāposti, skābi	"	0,81	0,30	0,32	0,30	0,32	0,32	0,37
Kāposti, galv.	"	0,24	"	"	0,25	0,25	0,27	0,33
Aboliņš, sark.	100 kg	10,35	11,43	10,60	11,02	11,03	11,35	11,37
Siens	"	8,07	8,60	7,99	8,32	8,70	8,77	8,66
Salmi, vasarāju	"	5,57	6,00	5,43	5,50	5,32	5,71	5,85
Salmi, rudzu	"	4,69	4,97	4,65	4,57	4,66	4,84	5,02
Sēklas, līnu	"	35,48	35,83	36,53	43,44	47,29	46,26	45,42
Sēklas, āboliņa	"	220,56	229,24	237,02	217,82	214,84	227,23	223,71
Govis, jaunlopi	gab.	89,00	97,00	101,00	98,00	103,00	97,00	88,00
Govis, slaucamas	"	163,00	165,00	170,00	170,00	178,00	179,00	174,00
Darba zirgi	"	288,00	293,00	302,00	288,00	308,00	303,00	302,00
Aitas	"	17,50	17,50	18,50	17,00	17,50	17,50	17,50
Teļi, līdz 1 g.	"	27,00	35,00	32,00	31,00	32,00	33,00	32,00
Sivēni, līdz 4 m.	"	25,00	30,00	30,50	31,00	33,00	33,00	33,00
Rudzu milti	1 kg	0,33	0,33	0,34	0,33	0,37	0,39	0,39
Kviešu milti, (ārzem.)	"	0,81	0,81	0,81	0,79	0,82	0,81	0,81
Kviešu milti, (vietējie)	"	0,59	0,60	0,61	0,60	0,61	0,61	0,62
Miežu milti	"	0,39	0,38	0,38	0,39	0,43	0,44	0,45
Miežu putraini	"	0,48	0,47	0,49	0,49	0,51	0,52	0,53
Grūbi	"	0,55	0,54	0,55	0,56	0,58	0,58	0,59
Rīsi	"	0,91	0,87	0,89	0,89	0,84	0,82	0,82
Kafija, pupiņas	"	9,31	10,01	9,62	9,73	9,08	9,02	9,17
Labības kafija	"	1,39	1,42	1,32	1,46	1,50	1,48	1,48
Cigoriņi	"	1,21	1,20	1,24	1,26	1,26	1,28	1,28
Tēja	"	18,89	18,41	17,79	17,89	17,46	17,38	17,63
Maize, rupja	"	0,34	0,34	0,34	0,34	0,36	0,38	0,38
Baltmaize	"	0,76	0,75	0,76	0,76	0,77	0,78	0,78
Speķis	"	2,11	2,10	2,20	2,19	2,18	2,26	2,27
Cūkas gaļa, zāvēta	"	1,83	1,86	2,06	2,02	2,04	2,12	2,12
Cūkas gaļa, svaiga	"	1,55	1,64	1,72	1,70	1,73	1,88	1,86
Aitas	"	0,94	0,94	1,00	0,96	1,02	0,99	0,99
Teļa	"	0,97	0,76	0,74	0,76	0,80	0,82	0,81
Liellopu	"	0,91	0,98	1,00	1,00	1,10	1,11	1,11
Reņģes, zāvētas	kālā	0,48	0,51	0,50	0,49	0,49	0,46	0,44
Silķes	gab.	0,11	0,12	0,12	0,12	0,11	0,11	0,11
Vīstulas olas	"	0,15	0,16	0,14	0,12	0,11	0,10	0,11
Piens, svaigs	litrs	0,21	0,20	0,21	0,21	0,21	0,20	0,20
Biezpiens	1 kg	0,62	0,60	0,62	0,60	0,69	0,69	0,69
Sviests, nesālīts	"	3,61	3,66	3,73	3,54	3,44	3,37	3,37
Sviests, sāļš	"	3,41	3,44	3,46	3,22	3,18	2,97	3,14
Margarīns	"	2,19	2,14	2,21	2,26	2,26	2,28	2,24
Siers	"	2,44	2,88	2,46	2,41	2,42	2,38	2,35
Cūku tauki, kausēti	"	2,49	2,46	2,56	2,47	2,47	2,33	2,33
Liellopu	"	1,49	1,53	1,32	1,56	1,64	1,62	1,66
Cukurs, rafināde	"	0,91	0,88	0,88	0,88	0,89	0,88	0,88
Cukurs, smalkais	"	0,71	0,70	0,70	0,70	0,69	0,69	0,68
Sāls, vārāmā	"	0,10	0,10	0,11	0,10	0,10	0,10	0,10
Veļas ziepes	"	1,10	1,12	1,11	1,08	1,08	1,08	1,08
Zoju ādas	"	6,74	7,03	6,78	6,61	7,29	7,45	7,30
Pastalu ādas	"	5,83	6,18	5,83	5,92	6,28	5,71	6,44
Bērzu malka	kb. m	8,50	9,50	9,00	9,50	8,50	9,00	8,50
Egļu	"	6,00	7,50	7,00	7,00	6,50	6,50	6,50
Priežu	"	7,50	7,50	7,50	7,50	7,50	7,50	7,50
Apšu	"	6,00	6,50	6,00	6,00	6,50	6,50	6,50
Alksņu	"	7,00	7,50	7,50	7,50	7,50	7,50	7,50
Kaļamā dzelzs	1 kg	0,27	0,27	0,28	0,26	0,27	0,26	0,26
Skārda	"	0,54	0,52	0,52	0,53	0,50	0,51	0,51
Arķļu lemeši	"	0,84	0,87	0,85	0,79	0,77	0,74	0,74
Pakavi	gab.	0,44	0,47	0,44	0,44	0,43	0,44	0,44
Pakavu naglas	1 kg	1,28	1,30	1,28	1,29	1,28	1,28	1,28
Izkaptis	gab.	2,39	2,41	2,36	2,45	2,46	2,49	2,42
Petroleja	1 kg	0,37	0,37	0,37	0,36	0,36	0,36	0,36
Logu stikls	□ metrs	4,11	4,40	4,24	3,40	3,91	3,92	3,92

cenās Vidzemē 1928. g. (latos).
marchandises en 1928 en Vidzeme (en lats).

Preces	Mērs	Augusts Août	Septembris Septembre	Oktobris Octobre	Novembris Novembre	Decembris Décembre	Vidējās cenās gada Prix moyens annuels	Unitē	Marchandises
Rudzi	100 kg	33,15	32,98	32,29	31,33	30,38	31,54	100 kg	Seigle
Kvieši	"	44,87	44,00	41,23	41,55	38,24	41,15	"	Froment
Mieži	"	33,26	32,85	30,80	30,51	30,32	29,38	"	Orge
Auzas	"	31,06	31,40	29,97	29,83	28,07	28,37	"	Avoine
Zirņi	"	52,00	58,00	67,00	62,00	71,00	54,33	"	Pois
Pupas	"	59,00	61,00	61,00	60,00	64,00	52,58	"	Haricots, fèves
Kartupeļi	1 kg	0,21	0,20	0,19	0,18	0,17	0,15	1 kg	Pommes de terre
Kāļi	"	0,28	0,25	0,23	0,22	0,21	0,19	"	Chou-rave
Burkāni	"	0,30	0,24	0,25	0,26	0,28	0,22	"	Carottes
Sipoli	"	0,65	0,58	0,63	0,46	0,60	0,39	"	Oignons
Kāposti, skābi	"	0,44	0,37	0,37	0,35	0,35	0,43	"	Choucroute
Kāposti, galv.	"	0,41	0,39	0,34	0,37	0,41	0,35	"	Chou
Aboliņš, sark.	100 kg	11,36	11,90	12,25	12,97	13,48	11,99	100 kg	Trèfle rouge
Siens	"	8,43	8,32	9,41	9,58	10,51	8,86	"	Foin
Salmi, vasarāju	"	5,78	6,30	6,34	6,48	7,04	5,94	"	Paille d'été
Salmi, rudzu	"	5,14	5,80	5,84	5,27	6,07	5,13	"	Paille de seigle
Sēklas, līnu	"	47,20	49,80	35,49	52,83	50,98	43,87	"	Graines de lin
Sēklas, āboliņa	"	233,61	222,70	224,37	229,00	217,72	224,83	"	Graines de trèfle
Govis, jaunlopi	gab.	92,00	82,00	83,00	82,00	97,00	92,00	pièce	Génisses et vaches
Govis, slaucamas	"	158,00	146,00	147,00	148,00	156,00	163,00	"	Vaches laitières
Darba zirgi	"	263,00	236,00	235,00	235,00	209,00	272,00	"	Chevaux de labour
Aitas	"	16,00	16,00	16,50	17,00	17,00	17,00	"	Moutons
Teļi, līdz 1 g.	"	35,00	35,00	35,00	34,00	33,00	33,00	"	Veaux au-dessous d'un an
Sivēni, līdz 4 m.	"	33,00	33,00	30,00	31,00	32,00	31,50	"	Porcelets au-dessous de 4 mois
Rudzu milti	1 kg	0,37	0,37	0,36	0,36	0,35	0,36	1 kg	Farine de seigle
Kviešu milti, (ārzem.)	"	0,80	0,82	0,82	0,82	0,77	0,81	"	Farine de froment, étrangère
Kviešu milti, (vietējie)	"	0,65	0,73	0,65	0,65	0,62	0,63	"	Farine de froment, indigène
Miežu milti	"	"	"	"	"	0,41	0,41	"	Farine d'orge
Miežu putraini	"	0,55	0,56	0,55	0,55	0,55	0,52	"	Gruau d'orge
Grūbi	"	0,61	0,64	0,61	0,60	0,60	0,58	"	"
Rīsi	"	0,72	0,74	0,73	0,73	0,71	0,81	"	Orge perlé
Kafija, pupiņas	"	8,29	7,37	7,91	8,37	8,26	8,85	"	Riz
Labības kafija	"	1,43	1,44	1,51	1,50	1,43	1,46	"	Café, fèves
Cigoriņi	"	1,35	1,33	1,33	1,35	1,42	1,30	"	Café, blé
Tēja	"	13,06	12,41	12,37	12,30	12,16	15,00	"	Chicorée
Maize, rupja	"	0,37	0,37	0,37	0,37	0,36	0,36	"	Thé
Baltmaize	"	0,76	0,76	0,76	0,75	0,75	0,76	"	Pain bis
Speķis	"	2,47	2,61	2,70	2,67	2,60	2,36	"	Pain blanc
Cūkas gaļa, zāvēta	"	2,43	2,43	2,40	2,40	2,32	2,18	"	Lard
Cūkas gaļa, svaiga	"	1,83	1,85	1,85	1,82	1,84	1,81	"	Viande de porc, fumée
Aitas	"	1,01	0,93	0,91	0,91	0,97	0,95	"	Viande de porc, fraîche
Teļa	"	0,82	0,80	0,81	0,84	0,80	0,81	"	Viande de mouton, fraîche
Liellopu	"	0,97	0,96	0,96	0,98	1,00	0,91	"	Viande de boeuf, fraîche
Reņģes, zāvētas	kālā	0,42	0,43	0,46	0,48	0,52	0,47	à 30 pièces	Petits harengs baltiques, fumés
Silķes	gab.	0,08	0,09	0,09	0,09	0,09	0,10	pièce	Harengs
Vīstulas olas	"	0,12	0,13	0,15	0,16	0,17	0,14	"	Oeufs
Piens, svaigs	litrs	0,21	0,21	0,23	0,24	0,24	0,21	litre	Lait, frais
Biezpiens	1 kg	0,46	0,62	0,57	0,62	0,58	0,62	1 kg	Caillebotte
Sviests, nesālīts	"	3,51	3,93	4,12	4,31	4,17	3,73	"	Beurre, non salé
Sviests, sāļš	"	3,28	3,61	3,78	4,03	3,90	3,45	"	Beurre, salé
Margarīns	"	"	"	"	"	2,22	2,22	"	Margarine
Siers	"	2,28	2,42	2,46	2,36	2,60	2,47	"	Fromage
Cūku tauki, kausēti	"	2,67	2,79	2,80	2,90	2,91	2,63	"	Saindoux
Liellopu	"	1,56	1,50	1,48	1,49	1,49	1,55	"	Graisse
Cukurs, rafināde	"	0,66	0,66	0,65	0,64	0,60	0,67	"	Sucre, raffiné
Cukurs, smalkais	"	0,69	0,69	0,68	0,68	0,67	0,67	"	Sucre, cassonade
Sāls, vārāmā	"	0,09	0,09	0,09	0,09	0,08	0,10	"	Sel de cuisine
Veļas ziepes	"	1,04	1,08	1,08	1,08	1,08	1,08	"	Sanon p. lessive
Zoju ādas	"	7,09	6,72	6,84	7,32	7,28	7,06	"	Cuir à semelles
Pastalu ādas	"	6,37	5,82	5,90	6,37	6,53	6,10	"	Cuir à sauciales
Bērzu malka	kb. m	9,00	9,00	9,00	9,00	9,00	9,00	m. cub.	Bois de bouleau
Egļu	"	7,00	6,50	6,50	6,50	7,00	7,00	"	Bois de sapin
Priežu	"	8,00	7,50	7,50	7,50	7,50	7,50	"	

Tab. 3. Preču siktirdzniecības vidējās
Tabl. 3. Prix de détail moyens des

Preces	Mērs	Janvāris Janvier	Februāris Février	Marts Mars	Aprīlis Avril	Maijs Mai	Jūnijs Juin	Jūlijs Juillet
Rudzi	100 kg	25,68	26,27	29,20	29,99	30,33	31,25	31,98
Kvieši	"	31,00	31,10	33,63	33,67	33,70	34,31	35,75
Mieži	"	24,31	25,39	27,33	29,28	28,71	29,19	29,43
Auzas	"	24,30	25,40	27,74	27,90	27,29	27,62	28,15
Zirņi	"	48,00	51,00	46,00	50,00	50,00	55,00	60,00
Pupas	"	27,00	30,00	32,00	38,00	35,00	37,00	39,00
Kartupeļi	1 kg	0,07	0,07	0,10	0,10	0,09	0,12	0,13
Kāji	"	0,08	0,09	0,11	0,11	0,10	0,11	0,11
Burkāni	"	0,11	0,10	0,14	0,14	0,15	0,15	0,21
Sipoli	"	0,43	0,39	0,47	0,44	0,44	0,47	0,45
Kāposti, skābi	"	0,25	0,25	0,28	0,30	0,27	0,25	0,27
Kāposti, galv.	"	0,25	0,22	0,24	0,27	0,28	0,34	0,40
Āboliņš, sark.	100 kg	10,41	9,96	10,28	10,74	10,65	10,79	11,04
Siens	"	7,91	8,02	8,09	8,54	8,57	8,31	8,74
Salmi, vasarāju	"	5,90	5,63	5,77	5,99	5,86	6,07	6,04
Salmi, rudzu	"	4,31	4,42	4,26	4,61	4,44	4,75	4,66
Sēklas, linu	"	41,20	39,54	39,40	40,39	41,65	43,35	46,09
Sēklas, āboliņa	"	185,02	182,40	171,66	200,31	160,62	156,58	166,87
Govis, jaunlopi	gab.	75,00	87,00	93,00	89,00	95,00	101,00	95,00
Govis, slaucamas	"	168,00	159,00	175,00	179,00	172,00	177,00	170,00
Darba zirgi	"	322,00	317,00	307,00	320,00	315,00	322,00	310,00
Aitas	"	14,50	14,50	14,50	16,00	15,50	17,00	16,00
Teļi, līdz 1 g.	"	25,30	30,00	27,00	26,50	25,00	26,00	26,00
Sivēni, līdz 4 m.	"	22,50	24,00	26,00	22,00	25,50	26,00	25,00
Rudzu milti	1 kg	0,31	0,32	0,33	0,35	0,36	0,37	0,39
Kviešu milti, (ārzem.)	"	0,77	0,78	0,77	0,77	0,77	0,78	0,79
Kviešu milti, (vietējie)	"	0,61	0,60	0,62	0,61	0,61	0,63	0,64
Miežu milti	"	0,38	0,40	0,40	0,42	0,40	0,39	0,41
Miežu putrains	"	0,49	0,48	0,53	0,54	0,54	0,55	0,57
Grūbi	"	0,61	0,63	0,62	0,61	0,61	0,60	0,61
Risi	"	0,82	0,80	0,80	0,80	0,75	0,75	0,74
Kafija, pupiņas	"	8,70	9,02	8,68	9,04	8,90	8,81	9,20
Labības kafija	"	1,22	1,25	1,22	1,22	1,21	1,24	1,26
Cigorņi	"	1,07	1,10	1,14	1,12	1,16	1,21	1,07
Tēja	"	15,16	17,99	16,58	16,30	16,12	16,01	16,75
Maize, rupja	"	0,30	0,31	0,32	0,33	0,36	0,37	0,37
Baltmaize	"	0,73	0,71	0,73	0,73	0,73	0,72	0,73
Speķis	"	2,40	2,33	2,33	2,37	2,37	2,37	2,39
Cūkas gaļa, žāvēta	"	2,07	1,98	2,01	2,06	2,08	2,13	2,12
Cūkas gaļa, svaiga	"	1,57	1,62	1,62	1,63	1,63	1,70	1,67
Aitas	"	1,02	1,03	1,09	1,09	1,15	1,10	1,10
Teļa	"	0,90	0,81	0,68	0,75	0,75	0,79	0,80
Liellopu	"	0,95	0,95	0,97	1,06	1,05	1,05	1,06
Reņģes, žāvētas	kāla	0,39	0,33	0,41	0,42	0,33	0,34	0,32
Silķes	gab.	0,07	0,08	0,08	0,07	0,08	0,07	0,08
Vistu olas	"	0,17	0,16	0,12	0,11	0,10	0,11	0,11
Piens, svaigs	litrs	0,21	0,21	0,21	0,21	0,20	0,20	0,20
Biezpiens	1 kg	0,35	0,39	0,42	0,43	0,41	0,39	0,43
Sviests, nesālīts	"	3,37	3,48	3,47	3,20	3,25	3,21	3,21
Sviests, sāļš	"	3,25	3,30	3,47	3,04	3,00	2,84	3,01
Margarīns	"	2,21	2,02	2,15	2,16	2,18	2,10	2,14
Siers	"	2,83	2,87	2,72	2,62	2,71	2,71	2,48
Cūku tauki, kausēti	"	2,38	2,43	2,43	2,39	2,45	2,49	2,45
Liellopu	"	1,53	1,61	1,65	1,60	1,62	1,62	1,54
Cukurs, rafināde	"	0,90	0,92	0,92	0,93	0,93	0,93	0,90
Cukurs, smalkais	"	0,70	0,69	0,69	0,68	0,68	0,68	0,68
Sāls, vārāmā	"	0,09	0,09	0,10	0,09	0,10	0,10	0,10
Veļas ziepes	"	1,05	1,02	1,06	1,05	1,02	1,03	1,04
Zoļu ādas	"	8,37	7,25	7,66	8,20	8,38	8,63	8,37
Pastalu ādas	"	6,57	5,93	6,26	6,64	6,79	6,63	6,73
Bērzu malka	kb. m.	10,00	10,00	9,50	8,50	8,50	9,00	9,00
Egļu	"	7,50	8,00	8,00	7,50	6,50	7,00	7,00
Priežu	"	8,00	8,00	8,00	7,50	7,50	7,50	7,50
Apšu	"	7,50	7,50	7,50	6,50	5,50	6,50	6,50
Alkšņu	"	10,00	9,50	9,00	8,50	8,50	8,50	9,00
Kaļamā dzelzs	1 kg	0,27	0,30	0,31	0,28	0,28	0,28	0,28
Skārda	"	0,49	0,54	0,51	0,52	0,53	0,51	0,53
Arklu lemeši	"	0,36	0,33	0,33	0,33	0,33	0,33	0,32
Pakavi	gab.	0,48	0,46	0,46	0,47	0,47	0,48	0,48
Pakavu naglas	1 kg	1,31	1,28	1,25	1,28	1,29	1,29	1,29
Izkaptis	gab.	2,49	2,60	2,65	2,73	3,05	2,98	3,00
Petroleja	1 kg	0,37	0,37	0,37	0,37	0,37	0,37	0,37
Logu stikls	□ metrs	5,01	4,40	4,89	4,22	4,55	4,41	4,61

cenās Kurzēmē 1928. g. (latos).
marchandises en 1928 en Kurzeme (en lats).

	Augusts Aout	Septembris Septembre	Oktobris Octobre	Novembris Novembre	Decembris Décembre	Vidējās cenās gadā Prix moyens annuels	Unitē	Marchandises
	31,60	27,80	27,44	26,19	26,36	28,67	100 kg	Seigle
	35,03	33,00	32,61	30,65	30,71	32,88	"	Froment
	29,80	27,00	27,42	26,14	26,07	27,03	"	Orge
	29,09	27,20	26,33	23,67	24,41	26,09	"	Avoine
	51,00	46,00	56,00	63,00	66,00	53,00	"	Pois
	39,00	40,00	51,00	57,00	62,00	40,68	"	Haricots, fèves
	0,18	0,21	0,15	0,16	0,16	0,13	1 kg	Pommes de terre
	0,18	0,15	0,14	0,16	0,16	0,13	"	Chou-rave
	0,21	0,16	0,17	0,21	0,23	0,16	"	Carottes
	0,58	0,65	0,59	0,65	0,60	0,50	"	Oignons
	0,25	0,25	0,31	0,47	0,50	0,31	"	Choucroute
	0,30	0,25	0,26	0,25	0,27	0,28	"	Chou
	10,00	11,00	11,67	12,65	13,39	11,05	100 kg	Trèfle rouge
	7,86	8,20	9,07	10,43	10,96	8,74	"	Foin
	5,76	5,00	5,70	5,84	6,40	5,83	"	Paille d'été
	4,71	4,00	4,93	4,88	4,70	4,53	"	Paille de seigle
	48,35	47,00	41,70	42,20	43,35	42,87	"	Graines de lin
	160,00	160,00	157,00	172,00	169,72	171,23	"	Graines de trèfle
	83,00	80,00	82,00	82,00	83,00	87,00	pièce	Génisses et vaches
	158,00	153,00	155,00	159,00	162,00	166,00	"	Vaches laitières
	279,00	271,00	269,00	282,00	287,00	300,00	"	Chevaux de labour
	13,00	15,00	13,00	15,00	15,00	15,00	"	Moutons
	25,00	24,00	24,00	28,00	30,00	26,00	"	Veaux au-dessous d'un an
	22,00	19,00	26,00	22,00	22,00	23,50	"	Porcelets au-dessous de 4 mois
	0,37	0,36	0,35	0,35	0,34	0,35	1 kg	Farine de seigle
	0,78	0,73	0,77	0,75	0,73	0,76	"	Farine de froment, étrangère
	0,62	0,62	0,62	0,60	0,59	0,61	"	Farine de froment, indigène
	0,55	0,55	0,55	0,54	0,54	0,53	"	Farine d'orge
	0,61	0,69	0,60	0,61	0,63	0,61	"	Gruau d'orge
	0,65	0,64	0,66	0,67	0,66	0,73	"	Orge perlé
	7,94	8,54	8,02	8,16	8,60	8,60	"	Riz
	1,36	1,25	1,27	1,25	1,21	1,25	"	Café, fèves
	1,33	1,39	1,37	1,36	1,39	1,22	"	Café, blé
	11,22	10,50	11,07	10,70	10,88	14,16	"	Chicorée
	0,36	0,35	0,35	0,34	0,33	0,34	"	Thé
	0,69	0,69	0,69	0,73	0,67	0,71	"	Pain bis
	2,55	2,62	2,62	2,63	2,60	2,47	"	Pain blanc
	2,20	2,24	2,29	2,29	2,26	2,15	"	Lard
	1,70	1,81	1,76	1,74	1,76	1,68	"	Viande de porc, fumée
	0,94	0,89	0,93	0,95	0,96	1,02	"	Viande de porc, fraîche
	0,87	0,98	0,90	0,90	0,92	0,94	"	Viande de mouton, fraîche
	0,90	0,89	0,89	0,86	0,87	0,96	"	Viande de veaux, fraîche
	0,38	0,40	0,41	0,40	0,39	0,39	"	Viande de boeuf, fraîche
	0,08	0,07	0,08	0,08	0,08	0,08	à 30 pièces	Petits harengs baltiques, fumés
	0,11	0,11	0,13	0,15	0,17	0,13	pièce	Harengs
	0,20	0,20	0,22	0,23	0,24	0,21	litre	Oeufs
	0,47	0,50	0,50	0,54	0,56	0,45	1 kg	Lait, frais
	3,36	3,55	3,81	4,08	4,18	3,51	"	Caillebotte
	3,15	3,34	3,60	3,85	3,92	3,30	"	Beurre, non salé
	2,48	2,45	2,57	2,53	2,53	2,14	"	Beurre, salé
	2,56	2,55	2,62	2,64	2,65	2,66	"	Margarine
	1,37	1,23	1,32	1,23	1,33	2,51	"	Fromage
	0,60	0,64	0,64	0,63	0,62	1,46	"	Saindoux
	0,09	0,09	0,09	0,10	0,09	0,92	"	Graisse
	1,06	1,09	1,05	1,06	1,06	0,96	"	Sucre, raffiné
	7,53	7,65	7,76	7,50	7,47	0,09	"	Sucre, cassonade
	6,39	6,57	6,54	6,50	6,50	1,06	"	Sel de cuisine
	8,00	8,00	9,00	9,00	9,00	1,03	"	Sanon p. lessivé
	6,50	7,00	7,00	7,00	7,00	7,85	"	Cuir à semelles
	7,00	7,00	7,00	7,00	7,00	6,53	"	Cuir à sandales
	6,00	6,00	6,00	6,00	6,00	9,00	m. cub.	Bois de bouleau
	7,00	7,00	7,00	7,00	7,00	7,00	"	Bois de sapin
	6,00	6,00	6,00	6,00	6,00	7,50	"	Bois de pin
	8,00	7,00	8,00	8,50	8,50	6,50	"	Bois de tremble
	0,29	0,26	0,26	0,26	0,26	8,50	"	Bois d'aune
	0,58	0,55	0,53	0,50	0,50	0,28	1 kg	Fer forgé
	0,77	0,75	0,77	0,79	0,79	0,55	"	Tôle
	0,44	0,43	0,46	0,47	0,45	0,81	"	Socs à charrue
	1,30	1,29	1,27	1,27	1,28	0,46	pièce	Fers à cheval
	3,21	2,89	2,85	2,90	2,97	1,28	1 kg	Fers à ferrer
	0,36	0,35	0,35	0,33	0,33	2,85	1 kg	Clous à ferrer
	4,23	3,92						

Tab. 4. Preču siktirdzniecības vidējās
Tabl. 4. Prix de détail moyens des

Preces	Mērs	Janvāris Janvier	Februāris Février	Marts Mars	Aprīlis Avril	Maijs Mai	Jūnijs Juin	Jūlijs Juillet
Rudzi	100 kg	26,11	27,03	28,72	29,17	29,17	32,27	33,99
Kvieši	"	30,28	29,82	33,20	33,54	34,09	36,30	40,67
Mieži	"	25,43	25,02	27,41	27,27	28,63	31,17	31,15
Auzas	"	25,55	26,15	27,68	28,73	28,29	29,83	29,00
Zirņi	"	34,00	33,00	34,00	34,00	39,00	42,00	42,00
Pupas	"	38,00	37,00	34,00	34,00	38,00	38,00	41,00
Kartupeļi	1 kg	0,09	0,09	0,10	0,10	0,12	0,14	0,16
Kāji	"	0,12	0,14	0,13	0,13	0,13	0,14	0,16
Burkāni	"	0,13	0,16	0,16	0,16	0,17	0,17	0,19
Sipoli	"	0,04	0,06	0,42	0,29	0,42	0,37	0,30
Kāposti, skābi	"	0,24	0,28	0,27	0,29	0,28	0,30	0,33
Kāposti, galv.	"	0,18	0,20	0,20	0,22	0,22	0,33	0,37
Āboliņš, sark.	100 kg	10,47	10,23	10,27	10,10	9,78	10,74	11,25
Siens	"	7,83	8,17	7,79	7,45	7,63	8,49	8,55
Salmi, vasarāju	"	5,76	5,73	5,70	5,62	5,72	6,24	6,49
Salmi, rudzu	"	4,03	4,08	4,55	4,51	4,40	5,31	5,29
Seklas, linu	"	35,21	36,01	41,26	42,53	46,18	47,42	43,58
Seklas, ābolīņa	"	192,10	192,53	176,68	190,53	198,53	189,80	264,83
Govis, jaunlopi	gab.	93,00	95,00	98,00	105,00	120,00	124,00	108,00
Govis, slaucamas	"	181,00	186,50	188,00	192,00	194,00	201,00	182,00
Daba zirgi	"	339,00	340,00	332,00	343,00	354,00	350,00	339,00
Aitas	"	18,00	18,00	20,50	21,50	22,00	21,00	20,50
Teļa, līdz 1 g.	"	44,50	48,50	50,20	45,00	44,00	43,50	40,00
Sivēni, līdz 4 m.	"	29,00	28,00	30,50	25,50	29,50	29,00	28,50
Rudzu milti	1 kg	0,30	0,32	0,33	0,35	0,36	0,38	0,38
Kviešu milti, (ārzm.)	"	0,78	0,81	0,82	0,82	0,83	0,80	0,81
Kviešu milti, (vietējie)	"	0,57	0,59	0,61	0,58	0,58	0,60	0,60
Miežu milti	"	0,29	0,29	0,33	0,33	0,35	0,35	0,36
Miežu putraini	"	0,49	0,50	0,49	0,51	0,52	0,53	0,52
Grūbi	"	0,82	0,85	0,82	0,83	0,87	0,86	0,86
Rīsi	"	0,86	0,88	0,87	0,83	0,81	0,75	0,76
Kafija, pupiņas	"	9,15	10,17	9,48	9,08	8,73	8,89	8,88
Labības kafija	"	1,26	1,19	1,41	1,41	1,44	1,41	1,46
Cigorīņi	"	1,97	1,49	1,38	1,32	1,44	1,46	1,42
Teja	"	15,64	17,33	15,33	15,74	15,70	14,90	15,30
Maize, rupja	"	0,29	0,31	0,32	0,34	0,34	0,35	0,36
Baltmaize	"	0,71	0,73	0,74	0,74	0,74	0,76	0,76
Speķis	"	2,30	2,30	2,32	2,32	2,41	2,45	2,46
Cūkas gaļa, žāvēta	"	2,11	2,09	2,15	2,13	2,19	2,28	2,33
Cūkas gaļa, svaiga	"	1,66	1,61	1,63	1,60	1,67	1,75	1,81
Aitas	"	0,96	1,01	0,95	1,00	1,07	1,11	1,08
Teļa	"	0,88	0,90	0,74	0,76	0,78	0,82	0,83
Liellopu	"	1,05	1,14	1,01	1,05	1,10	1,06	1,04
Reņģes, žāvētas	kālā	0,39	0,39	0,41	0,42	0,45	0,47	0,40
Silkes	gab.	0,09	0,09	0,10	0,10	0,10	0,09	0,09
Vistu olas	"	0,17	0,16	0,12	0,10	0,09	0,10	0,10
Piens, svaigs	litrs	0,21	0,21	0,21	0,20	0,20	0,19	0,20
Biezpiens	1 kg	0,62	0,53	0,50	0,52	0,53	0,46	0,47
Sviests, nesālīts	"	3,44	3,35	3,39	3,15	3,01	2,95	3,02
Sviests, sāļts	"	3,16	3,21	3,21	2,90	2,59	2,83	2,84
Margarīns	"	2,30	2,24	2,22	2,21	2,15	2,10	2,07
Siers	"	2,62	2,72	2,64	2,68	2,68	2,72	2,58
Cūku tauki, kausēti	"	2,60	2,67	2,50	2,47	2,60	2,62	2,62
Liellopu	"	1,82	1,54	1,57	1,60	1,64	1,60	1,55
Cukurs, rafināde	"	0,81	0,83	0,83	0,94	0,91	0,83	0,81
Cukurs, smalkais	"	0,72	0,73	0,72	0,71	0,71	0,70	0,68
Sāls, vārāmā	"	0,10	0,10	0,11	0,10	0,10	0,11	0,11
Veļas ziepes	"	1,05	1,06	1,06	1,05	1,04	1,03	1,03
Zoļu ādas	"	6,60	6,56	6,65	6,78	6,82	6,98	7,07
Pastalu ādas	"	5,81	5,62	5,83	5,83	5,76	6,14	6,34
Bērzu malka	kb. m.	9,50	11,00	9,50	9,50	9,50	9,50	9,50
Eglu	"	7,50	8,00	7,00	7,00	7,00	7,00	7,00
Priežu	"	8,00	9,00	8,00	8,50	8,50	8,50	8,50
Apšu	"	7,00	6,50	6,50	6,50	6,50	6,50	6,50
Alkšņu	"	8,50	8,50	8,00	8,50	8,50	8,50	8,50
Kālamā dzelzs	1 kg	0,25	0,26	0,27	0,27	0,26	0,25	0,25
Skārda	"	0,53	0,53	0,55	0,52	0,52	0,49	0,49
Arklu lemeši	"	0,73	0,70	0,71	0,70	0,69	0,71	0,71
Pakavi	gab.	0,43	0,43	0,44	0,44	0,44	0,44	0,44
Pakavu naglas	1 kg	1,28	1,23	1,27	1,24	1,23	1,22	1,22
Izkaptis	gab.	2,64	2,64	2,67	2,73	2,88	3,01	3,16
Petroleja	1 kg	0,40	0,40	0,41	0,40	0,40	0,40	0,40
Logu stikls	□ metrs	4,10	4,17	4,61	3,77	3,88	3,83	3,90

cenās Zemgalē 1928. g. (latos).
marchandises en 1928 en Zemgale (en lats).

Preces	Mērs	Augusts Août	Septembris Septembre	Oktobris Octobre	Novembris Novembre	Decembris Décembre	Vidējās cenās gadā Prix moyens annuels	Unité	Marchandises
Rudzi	100 kg	33,06	30,16	29,20	28,85	27,56	29,61	100 kg	Seigle
Kvieši	"	40,60	37,48	36,36	35,37	29,31	34,82	"	Froment
Mieži	"	30,83	30,18	29,65	28,54	28,82	28,84	"	Orge
Auzas	"	29,91	29,32	28,46	26,88	26,29	28,03	"	Avoine
Zirņi	"	44,00	50,00	49,00	51,00	51,00	41,83	"	Pois
Pupas	"	43,00	52,00	47,00	50,00	65,00	43,08	"	Haricots, fèves
Kartupeļi	1 kg	0,17	0,19	0,16	0,17	0,17	0,14	"	Pommes de terre
Kāji	"	0,16	0,19	0,19	0,18	0,18	0,16	"	Chou-rane
Burkāni	"	0,16	0,27	0,23	0,21	0,23	0,19	"	Carottes
Sipoli	"	0,38	0,49	0,54	0,52	0,57	0,48	"	Oignons
Kāposti, skābi	"	0,36	0,40	0,47	0,54	0,55	0,36	"	Choucroute
Kāposti, galv.	"	0,45	0,45	0,37	0,37	0,38	0,34	"	Chou
Āboliņš, sark.	100 kg	10,62	10,88	11,46	12,28	13,09	10,33	"	Trèfle rouge
Siens	"	8,79	9,31	9,68	10,44	10,47	8,83	"	Foin
Salmi, vasarāju	"	4,86	6,05	6,24	6,32	6,24	5,32	"	Paille d'été
Salmi, rudzu	"	4,51	5,53	5,81	5,45	5,27	4,87	"	Paille de seigle
Seklas, linu	"	42,49	41,14	41,40	44,60	45,34	42,36	"	Graines de lin
Seklas, ābolīņa	"	208,33	207,37	197,00	206,00	199,56	202,00	"	Graines de trèfle
Govis, jaunlopi	gab.	106,00	92,00	95,00	93,00	94,00	102,00	"	Génisses et vaches
Govis, slaucamas	"	190,00	178,00	181,00	177,00	173,00	185,00	"	Vaches laitières
Daba zirgi	"	317,00	332,00	303,00	292,00	268,00	326,00	"	Chevaux de labour
Aitas	"	20,00	18,00	19,50	20,50	20,00	20,00	"	Moutons
Teļa, līdz 1 g.	"	36,00	38,00	41,00	38,00	42,50	42,50	"	Veaux au-dessous d'un an
Sivēni, līdz 4 m.	"	28,00	30,00	29,50	27,00	29,00	28,50	"	Porcelets au-dessous de 4 mois
Rudzu milti	1 kg	0,37	0,35	0,35	0,34	0,33	0,34	"	Farine de seigle
Kviešu milti, (ārzm.)	"	0,80	0,79	0,79	0,79	0,77	0,80	"	Farine de froment, étrangère
Kviešu milti, (vietējie)	"	0,62	0,61	0,60	0,59	0,54	0,59	"	Farine de froment, indigène
Miežu milti	"	0,36	0,35	0,35	0,34	0,33	0,33	"	Farine d'orge
Miežu putraini	"	0,53	0,52	0,52	0,53	0,52	0,52	"	Gruau d'orge
Grūbi	"	0,58	0,59	0,59	0,57	0,57	0,56	"	Orge perlé
Rīsi	"	0,67	0,65	0,65	0,69	0,68	0,70	"	Riz
Kafija, pupiņas	"	8,36	8,41	8,35	8,65	9,00	8,94	"	Café, fèves
Labības kafija	"	1,48	1,46	1,45	1,47	1,34	1,40	"	Café, blé
Cigorīņi	"	1,32	1,35	1,32	1,52	1,47	1,43	"	Chicorée
Teja	"	12,90	12,91	12,82	12,62	12,61	14,50	"	Thé
Maize, rupja	"	0,36	0,35	0,35	0,34	0,33	0,31	"	Pain bis
Baltmaize	"	0,76	0,73	0,73	0,73	0,72	0,73	"	Pain blanc
Speķis	"	2,57	2,63	2,71	2,65	2,49	2,49	"	Lard
Cūkas gaļa, žāvēta	"	2,35	2,45	2,46	2,41	2,41	2,38	"	Viande de porc, fumée
Cūkas gaļa, svaiga	"	1,90	1,92	1,94	1,87	1,94	1,77	"	Viande de porc, fraîche
Aitas	"	0,97	0,94	0,94	0,94	1,03	1,00	"	Viande de mouton, fraîche
Teļa	"	0,86	0,86	0,86	0,88	0,90	0,81	"	Viande de veaux, fraîche
Liellopu	"	0,93	0,92	0,93	0,91	0,93	1,00	"	Viande de boeuf, fraîche
Reņģes, žāvētas	kālā	0,35	0,37	0,38	0,46	0,39	0,40	"	Petits harengs baltiques, fumés
Silkes	gab.	0,08	0,08	0,08	0,08	0,09	0,09	"	Harengs
Vistu olas	"	0,11	0,13	0,13	0,16	0,17	0,13	"	Oeufs
Piens, svaigs	litrs	0,20	0,21	0,22	0,24	0,25	0,21	"	Lait, frais
Biezpiens	1 kg	0,48	0,45	0,52	0,58	0,66	0,52	"	Caillebotte
Sviests, nesālīts	"	3,11	3,52	3,74	4,04	4,39	3,43	"	Beurre, non salé
Sviests, sāļts	"	2,88	3,34	3,63	3,88	4,17	3,22	"	Beurre, salé
Margarīns	"	2,15	2,15	2,15	2,17	2,17	2,17	"	Margarine
Siers	"	2,50	2,46	2,62	2,84	2,86	2,67	"	Fromage
Cūku tauki, kausēti	"	2,62	2,60	2,70	2,68	2,61	2,61	"	Saindoux
Liellopu	"	1,65	1,64	1,59	1,59	1,59	1,59	"	Graisse
Cukurs, rafināde	"	0,64	0,66	0,65	0,65	0,63	0,68	"	Sucre, raffiné
Cukurs, smalkais	"	0,09	0,09	0,09	0,09	0,09	0,10	"	Sucre, cassonade
Sāls, vārāmā	"	1,02	1,02	1,03	1,02	1,04	1,04	"	Sel de cuisine
Veļas ziepes	"	7,00	7,37	7,34	7,24	7,31	6,91	"	Savon p. lessive
Zoļu ādas	"	6,00	6,13	6,33	6,17	6,28	5,97	"	Cuir à semelles
Pastalu ādas	"	9,00	9,50	10,00	10,00	10,00	9,00	"	Cuir à sandales
Bērzu malka	kb. m.	7,00	7,00	7,00	7,00	7,00	7,00	"	Bois de bouleau
Eglu	"	8,00	8,00	8,00	8,00	8,00	8,00	"	Bois de sapin
Priežu	"	6,00	6,00	6,00	6,00	6,			

Tab. 5. Preču sīktirdzniecības vidējās
Tabl. 5. Prix de détail moyens des

Preces	Mērs	Janvāris Janvier	Februāris Février	Marts Mars	Aprīlis Avril	Maijs Mai	Jūnijs Juin	Jūlijs Juillet
Rudzi	100 kg	25,58	25,89	28,14	30,79	33,61	34,41	33,89
Kvieši	"	30,42	29,14	30,77	33,44	35,95	36,45	36,91
Mieži	"	24,76	25,43	26,66	29,69	32,22	33,26	33,26
Auzas	"	23,94	25,44	26,60	29,06	30,35	30,70	30,27
Zirņi	"	35,00	33,00	39,00	41,00	41,00	41,00	45,00
Pupas	"	29,00	29,00	33,00	34,00	38,00	38,00	41,00
Kartupeļi	1 kg	0,09	0,11	0,11	0,11	0,12	0,13	0,14
Kāji	"	0,09	0,10	0,10	0,10	0,11	0,11	0,11
Burkāni	"	0,11	0,13	0,11	0,13	0,14	0,16	0,17
Sipoli	"	0,38	0,32	0,37	0,41	0,37	0,41	0,47
Kāposti, skābi	"	0,38	0,28	0,37	0,38	0,38	0,41	0,41
Kāposti, galv.	"	0,21	0,21	0,27	0,27	0,28	0,29	0,29
Āboliņš, sark.	100 kg	7,83	7,92	8,04	7,99	8,12	8,28	8,41
Siens	"	5,98	5,90	5,89	5,89	6,04	6,25	6,21
Salmi, vasarāju	"	4,03	4,38	4,21	3,84	4,19	3,75	4,02
Salmi, rudzu	"	4,15	3,38	3,99	3,97	3,97	3,85	3,85
Sēklas, lina	"	34,91	36,88	38,02	42,47	46,03	48,07	46,65
Sēklas, ābolīna	"	270,94	258,20	242,84	253,68	222,80	229,78	242,41
Govis, jaunlopi	gab.	69,00	77,00	80,00	76,00	81,00	75,00	73,00
Govis, slaucamas	"	152,00	138,00	166,00	165,00	158,00	150,00	147,00
Daiba zirgi	"	261,00	269,00	271,00	273,00	278,00	287,00	292,00
Aitas	"	15,00	17,00	17,00	17,00	16,00	16,00	15,00
Teļi, līdz 1 g.	"	19,00	19,00	23,00	22,00	22,00	22,00	24,00
Sivēni, līdz 4 m.	"	13,00	15,00	19,00	15,00	17,00	14,00	19,00
Rudzu milti	1 kg	0,81	0,82	0,83	0,85	0,88	0,90	0,90
Kviešu milti, (ārzem.)	"	0,73	0,74	0,74	0,76	0,78	0,74	0,74
Kviešu milti, (vietējie)	"	0,64	0,65	0,65	0,61	0,66	0,60	0,61
Miežu milti	"	0,84	0,84	0,86	0,86	0,88	0,90	0,91
Miežu putraini	"	0,47	0,50	0,50	0,52	0,52	0,54	0,56
Grūbi	"	0,57	0,61	0,69	0,68	0,69	0,69	0,69
Risi	"	0,75	0,80	0,76	0,75	0,67	0,68	0,67
Katija, pupiņas	"	8,72	9,02	9,08	7,79	8,17	8,09	9,00
Labības kafija	"	1,16	1,17	1,19	1,49	1,35	1,37	1,39
Cigorīni	"	1,19	1,22	1,21	1,28	1,46	1,36	1,36
Teļa	"	12,65	13,76	13,43	13,00	13,47	12,70	12,93
Maize, rupja	"	0,83	0,83	0,83	0,84	0,86	0,89	0,88
Baltmaize	"	0,72	0,72	0,72	0,72	0,72	0,73	0,71
Speķis	"	2,19	2,27	2,23	2,31	2,30	2,32	2,32
Cūkas gaļa, žāvēta	"	1,94	2,06	2,07	2,04	2,08	2,11	2,07
Cūkas gaļa, svaiga	"	1,42	1,57	1,60	1,63	1,68	1,70	1,71
Aitas	"	0,77	0,76	0,76	0,84	0,85	0,85	0,78
Teļa	"	0,65	0,63	0,63	0,61	0,64	0,66	0,68
Liellopu	"	0,73	0,78	0,80	0,82	0,88	0,92	0,82
Reņģes, žāvētas	kālā	0,42	0,41	0,44	0,46	0,44	0,47	0,45
Silķes	gab.	0,10	0,10	0,09	0,10	0,10	0,09	0,09
Vistu olas	"	0,13	0,13	0,11	0,10	0,08	0,08	0,09
Piens, svaigs	litrs	0,21	0,21	0,21	0,19	0,20	0,21	0,21
Biezpiens	1 kg	0,55	0,54	0,53	0,56	0,53	0,54	0,52
Sviests, nesālīts	"	3,40	3,32	3,37	3,07	2,85	2,76	2,68
Sviests, sāļts	"	2,99	3,17	2,90	2,85	2,64	2,56	2,49
Margarīns	"	2,16	2,35	2,05	2,00	1,98	2,04	2,08
Siers	"	2,38	2,31	2,37	2,21	2,40	2,25	2,23
Cūku tauki, kausēti	"	2,96	2,32	2,48	2,61	2,56	2,53	2,55
Liellopu	"	1,30	1,06	1,41	1,32	1,45	1,43	1,42
Cukurs, rafināde	"	0,97	0,98	0,90	0,92	0,93	0,91	0,91
Cukurs, smalkais	"	0,73	0,74	0,70	0,70	0,70	0,69	0,68
Sāls, vārāmā	"	0,09	0,09	0,09	0,10	0,10	0,10	0,10
Veļas ziepes	"	1,01	1,01	0,98	0,98	1,01	0,99	0,98
Zoļu ādas	"	6,41	6,82	6,80	6,48	6,59	6,73	6,68
Pastalu ādas	"	5,13	5,10	5,19	5,27	5,36	5,39	5,42
Bērzu maika	kb. m.	11,00	10,50	10,50	10,50	10,50	10,50	10,50
Fglu	"	7,50	7,50	7,50	7,50	7,50	7,50	7,50
Priežu	"	7,50	8,00	7,50	8,50	8,50	8,00	8,00
Apšu	"	6,50	6,50	6,50	6,50	6,50	6,50	6,50
Alksņu	"	9,00	9,00	9,00	9,00	9,00	8,50	8,00
Kajamā dzelzs	1 kg	0,30	0,29	0,30	0,28	0,29	0,29	0,28
Skārda	"	0,54	0,58	0,56	0,55	0,54	0,54	0,54
Arklu lemeši	"	0,65	0,65	0,65	0,61	0,61	0,61	0,61
Pakavi	gab.	0,46	0,52	0,45	0,45	0,46	0,46	0,48
Pakavu naglas	1 kg	1,36	1,47	1,26	1,36	1,30	1,32	1,30
Izāptis	gab.	2,69	2,64	2,64	2,65	2,65	2,60	2,60
Petroleja	1 kg	0,39	0,40	0,37	0,40	0,39	0,39	0,41
Logu stikls	□ metrs	4,32	5,04	4,99	4,89	4,82	4,58	4,35

cenās Latgalē 1928. g. (latos).
marchandises en 1928 en Latgale (en lats).

Preces	Mērs	Augusts Août	Septembris Septembre	Oktobris Octobre	Novembris Novembre	Decembris Décembre	Vidējās cenās gada Prix moyens annuels	Unité	Marchandises
Seigle	100 kg	32,21	29,27	29,45	28,33	26,11	29,81	100 kg	Seigle
Froment	"	35,41	33,42	33,36	34,65	32,85	33,81	"	Froment
Orge	"	31,41	28,91	28,18	27,33	27,06	29,06	"	Orge
Avoine	"	29,15	28,02	26,62	25,88	24,04	27,00	"	Avoine
Pois	"	47,00	47,00	44,00	42,00	50,00	42,08	"	Pois
Haricots, fèves	"	40,00	30,00	48,00	49,00	46,00	37,91	"	Haricots, fèves
Pommes de terre	1 kg	0,20	0,18	0,17	0,18	0,18	0,14	1 kg	Pommes de terre
Chou-rave	"	0,18	0,21	0,18	0,19	0,19	0,14	"	Chou-rave
Carottes	"	0,11	0,18	0,19	0,21	0,21	0,16	"	Carottes
Oignons	"	0,61	0,50	0,42	0,36	0,42	0,42	"	Oignons
Choucroute	"	0,40	0,41	0,49	0,34	0,55	0,40	"	Choucroute
Chou	"	0,40	0,35	0,35	0,23	0,31	0,30	"	Chou
Trefle rouge	100 kg	8,65	9,17	9,90	10,55	10,55	8,78	100 kg	Trefle rouge
Foin	"	6,29	6,70	7,12	6,94	7,43	6,34	"	Foin
Paille d'été	"	3,49	4,66	5,07	5,15	5,45	4,39	"	Paille d'été
Paille de seigle	"	3,27	4,70	4,20	4,41	4,76	4,06	"	Paille de seigle
Craines de lin	"	38,68	38,00	43,68	47,12	45,00	42,18	"	Craines de lin
Graines de trèfle	"	227,25	226,38	227,77	254,09	242,22	241,49	"	Graines de trèfle
Gémisses et vaches	pièce	70,00	73,00	74,00	78,00	80,00	76,00	pièce	Gémisses et vaches
Vaches laitières	"	136,00	131,00	126,00	131,00	147,00	146,00	"	Vaches laitières
Chaux de labour	"	246,00	239,00	208,00	208,00	192,00	252,00	"	Chaux de labour
Moutons	"	14,00	13,00	13,00	12,50	13,00	15,00	"	Moutons
Veaux au-dessous d'un an	"	21,00	22,00	22,60	23,00	23,00	22,00	"	Veaux au-dessous d'un an
Porcelets au-dessous de 4 mois	"	12,00	15,00	12,00	14,00	13,00	15,00	"	Porcelets au-dessous de 4 mois
Farine de seigle	1 kg	0,35	0,35	0,35	0,35	0,34	0,35	1 kg	Farine de seigle
Farine de froment, étrangère	"	0,71	0,75	0,72	0,72	0,75	0,75	"	Farine de froment, étrangère
Farine de froment, indigène	"	0,60	0,61	0,61	0,60	0,60	0,58	"	Farine de froment, indigène
Farine d'orge	"	0,56	0,55	0,57	0,57	0,56	0,58	"	Farine d'orge
Gruau d'orge	"	0,60	0,58	0,59	0,61	0,60	0,59	"	Gruau d'orge
Orge perlé	"	0,65	0,63	0,68	0,64	0,66	0,69	"	Orge perlé
Riz	"	6,62	6,94	6,68	6,55	7,77	7,87	"	Riz
Café, fèves	"	1,55	1,55	1,51	1,65	1,42	1,40	"	Café, fèves
Café, blé	"	1,34	1,34	1,30	1,47	1,47	1,32	"	Café, blé
Chicorée	"	11,00	10,44	11,35	11,00	11,46	12,26	"	Chicorée
Thé	"	0,36	0,35	0,35	0,35	0,35	0,35	"	Thé
Pain bis	"	0,67	0,67	0,69	0,69	0,70	0,70	"	Pain bis
Pain blanc	"	2,48	2,67	2,61	2,70	2,86	2,42	"	Pain blanc
Lard	"	2,90	2,42	2,37	2,48	2,46	2,30	"	Lard
Viande de porc, fumée	"	1,79	1,92	1,86	1,91	1,92	1,72	"	Viande de porc, fumée
Viande de porc, fraîche	"	0,76	0,76	0,76	0,72	0,74	0,78	"	Viande de porc, fraîche
Viande de mouton, fraîche	"	0,69	0,71	0,73	0,72	0,67	0,68	"	Viande de mouton, fraîche
Viande de veaux, fraîche	"	0,41	0,44	0,41	0,44	0,46	0,46	"	Viande de veaux, fraîche
Viande de bœuf, fraîche	"	0,07	0,07	0,07	0,07	0,07	0,09	"	Viande de bœuf, fraîche
Petits harengs Baltiques, fumés	à 30 pièces	0,09	0,10	0,11	0,12	0,13	0,11	à 30 pièces	Petits harengs Baltiques, fumés
Harengs	pièce	0,07	0,07	0,07	0,07	0,07	0,09	pièce	Harengs
Oeufs	"	0,20	0,22	0,23	0,27	0,27	0,22	"	Oeufs
Lait, frais	litre	0,62	0,55	0,58	0,62	0,63	0,66	litre	Lait, frais
Caillebotte	1 kg	2,79	3,04	3,28	3,76	3,96	3,21	1 kg	Caillebotte
Beurre, non salé	"	2,50	2,69	2,95	3,41	3,35	2,89	"	Beurre, non salé
Beurre, salé	"	2,12	2,10	2,10	2,40	2,44	2,29	"	Beurre, salé
Margarine	"	2,61	2,69	2,71	2,74	2,70	2,56	"	Margarine
Fromage	"	1,32	1,35	1,36	1,37	1,36	1,36	"	Fromage
Saindoux	"	0,68	0,68	0,69	0,69	0,64	0,69	"	Saindoux
Graisse	"	0,09	0,09	0,09	0,09	0,09	0,09	"	Graisse
Sucre, raffinade	"	1,04	1,01	1,01	1,01	1,01	1,00	"	Sucre, raffinade
Sucre, cassonade	"	6,88	6,80	6,80	6,94	6,72	6,69	"	Sucre, cassonade
Sel de cuisine	"	5,30	4,57	5,28	5,27	5,11	5,20	"	Sel de cuisine
Savon p. lessive	"	10,00	10,00	10,00	10,00	9,50	10,00	"	Savon p. lessive
Cuir à semelles	"	7,00	7,00	7,00	7,00	7,00	7,00	"	Cuir à semelles
Cuir à sandales	"	8,00	7,50	7,50	8,00	8,00	8,00	"	Cuir à sandales
Bois de sapin	m cub.	6,00	6,00	6,00	6,00	6,00	6,00	m cub.	Bois de sapin
Bois de pin	"	9,00	8,00	8,50	9,00	8,00	8,50	"	Bois de pin
Bois de tremble	"	0,27	0,27	0,27	0,27	0,27	0,28		

Tab. 6. Preču sīktirdzniecības
Tabl. 6. Prix de détail moyens des

Preces	Mērs	Janvāris Janvier	Februāris Février	Marts Mars	Aprīlis Avril	Maijs Mai	Jūnijs Juin	Jūlijs Juillet
Rudzi	100 kg	26,75	27,60	29,13	30,22	31,19	32,56	33,26
Kvieši	"	33,10	33,92	34,46	35,37	36,41	37,29	39,27
Mieži	"	24,90	25,33	26,96	29,07	29,69	30,83	30,94
Auzas	"	24,56	25,69	26,92	28,17	28,61	29,11	29,29
Zirņi	"	41,00	41,00	41,00	44,00	44,00	47,00	53,00
Pupas	"	35,00	35,00	35,00	39,00	39,00	41,00	43,00
Kartupeļi	1 kg.	0,09	0,09	0,09	0,10	0,11	0,13	0,15
Kāļi	"	0,11	0,13	0,13	0,13	0,13	0,14	0,17
Burkāni	"	0,14	0,15	0,15	0,16	0,16	0,17	0,23
Sīpoli	"	0,44	0,42	0,47	0,46	0,45	0,43	0,56
Kāposti, skābi	"	0,29	0,28	0,30	0,31	0,30	0,31	0,35
Kāposti, galv.	"	0,22	0,21	0,26	0,29	0,33	0,39	0,49
Aboliņš, sark.	100 kg	9,38	10,18	9,93	10,16	10,00	10,45	10,69
Siens	"	7,57	7,97	7,97	7,83	7,82	8,44	8,17
Salmi, vasarāju	"	5,30	5,46	5,38	5,37	5,33	5,59	5,80
Salmi, rudzu	"	4,37	4,51	4,39	4,38	4,39	4,73	4,79
Sēklas, linu	"	36,69	36,98	38,85	42,15	45,13	46,42	45,99
Sēklas, āboliņa	"	215,30	218,99	213,30	215,88	202,00	200,67	221,90
Govis, jaunoļpi	gab.	83,00	90,00	94,00	94,00	101,00	101,00	92,00
Govis, slaucamas	"	167,00	165,00	176,00	178,00	177,00	174,00	168,00
Darba zirgi	"	306,00	308,00	306,00	311,00	318,00	319,00	312,00
Aitas	"	16,50	16,50	18,00	18,00	18,00	18,00	17,50
Teļi, līdz 1 g.	"	30,50	34,00	34,00	33,00	32,50	32,00	31,00
Sivēni, līdz 4 m.	"	23,50	26,00	27,50	25,00	27,50	27,00	26,00
Rudzu milti	1 kg	0,32	0,32	0,33	0,33	0,36	0,38	0,39
Kviešu milti, (ārzem.)	"	0,78	0,79	0,79	0,79	0,79	0,79	0,79
Kviešu milti, (vietējie)	"	0,38	0,39	0,40	0,40	0,41	0,41	0,41
Miežu milti	"	0,35	0,35	0,36	0,36	0,39	0,40	0,41
Miežu putraini	"	0,49	0,49	0,50	0,52	0,53	0,54	0,54
Grūbi	"	0,56	0,58	0,57	0,57	0,58	0,59	0,59
Rīsi	"	0,85	0,84	0,83	0,83	0,78	0,76	0,75
Kafija, pupiņas	"	9,05	9,55	9,22	9,02	8,79	8,75	9,10
Labības kafija	"	1,25	1,30	1,36	1,40	1,41	1,39	1,41
Cigoriņi	"	1,23	1,27	1,25	1,25	1,30	1,33	1,28
Tēja	"	15,81	17,90	15,98	16,16	15,92	15,85	15,80
Maize, rupja	"	0,32	0,32	0,32	0,31	0,35	0,36	0,37
Baltmaize	"	0,73	0,73	0,73	0,73	0,71	0,74	0,75
Speķis	"	2,36	2,26	2,27	2,30	2,31	2,36	2,41
Cūkas gaļa, zāvēta	"	2,02	2,02	2,07	2,07	2,10	2,17	2,17
Cūkas gaļa, svaiga	"	1,53	1,62	1,64	1,60	1,68	1,76	1,77
Aitas	"	0,92	0,96	0,97	0,98	1,02	1,04	0,99
Teļa	"	0,81	0,79	0,69	0,73	0,75	0,78	0,78
Lielopu	"	0,93	0,98	0,96	1,00	1,05	1,04	1,04
Reņģes, zāvētas	kālā	0,32	0,43	0,39	0,43	0,43	0,40	0,40
Silķes	gab.	0,10	0,10	0,10	0,10	0,09	0,09	0,09
Vistu olas	"	0,16	0,16	0,12	0,11	0,10	0,10	0,10
Piens, svaigs	litrs	0,21	0,22	0,21	0,21	0,20	0,20	0,20
Biezpiens	1 kg	0,49	0,49	0,49	0,50	0,47	0,46	0,47
Sviests, nesālīts	"	3,47	3,32	3,01	3,27	3,10	3,07	3,10
Sviests, sāļš	"	3,34	3,30	3,26	3,03	2,97	2,83	2,93
Margarīns	"	2,19	2,17	2,17	2,18	2,16	2,14	2,14
Siers	"	2,64	2,79	2,68	2,63	2,59	2,55	2,65
Cūku tauki, kausēti	"	2,46	2,46	2,49	2,46	2,44	2,55	2,55
Lielopu	"	1,51	1,52	1,54	1,54	1,55	1,55	1,55
Cukurs, rafināde	"	0,92	0,92	0,91	0,92	0,92	0,92	0,90
Cukurs, smalkais	"	0,72	0,72	0,71	0,70	0,69	0,68	0,68
Sāls, vārāmā	"	0,10	0,10	0,10	0,10	0,10	0,10	0,10
Veļas ziepes	"	1,06	1,06	1,06	1,06	1,04	1,04	1,04
Zoju ādas	"	7,07	6,94	6,98	7,03	7,18	7,22	7,40
Pastalu ādas	"	5,95	5,77	5,78	5,96	6,09	6,06	6,20
Bērzu malka	kb. mtr.	10,00	10,00	9,90	9,90	9,90	9,90	9,90
Egļu	"	7,50	7,50	7,50	7,50	7,50	7,50	7,50
Priežu	"	8,00	8,00	7,50	7,50	7,50	7,50	7,50
Apšu	"	6,50	6,50	6,50	6,50	6,50	6,50	6,50
Alkoni	"	8,00	8,00	8,00	8,00	8,00	8,00	8,00
Kaļāmā dzelzs	1 kg	0,27	0,28	0,29	0,27	0,27	0,26	0,26
Skārda	"	0,53	0,54	0,54	0,53	0,52	0,52	0,54
Arklu lemeši	"	0,81	0,80	0,79	0,76	0,74	0,73	0,73
Pakavi	gab.	0,45	0,46	0,44	0,45	0,45	0,46	0,47
Pakavu naglas	1 kg	1,30	1,30	1,26	1,28	1,27	1,27	1,27
Izkaptis	gab.	2,53	2,55	2,62	2,74	2,74	2,75	2,79
Petroleja	1 kg	0,38	0,38	0,38	0,38	0,38	0,38	0,37
Logu stikls	□ metrs	4,32	4,41	4,35	4,03	4,13	4,13	4,16

vidējās cenas Latvijā 1928. g (latos).
marchandises en Lettonie en 1928 (en lats).

Preces	Mērs	Augusts Août	Septembris Septembre	Oktobris Octobre	Novembris Novembre	Decembris Décembre	Vidējās cenas gadā Prix moyens annuels	Unité	Marchandises
Rudzi	100 kg	32,51	30,24	29,61	28,70	27,64	29,95	100 kg	Seigle
Kvieši	"	39,09	37,72	36,25	35,36	32,87	35,91	"	Froment
Mieži	"	31,31	30,19	29,03	28,30	28,15	28,72	"	Orge
Auzas	"	29,83	29,24	27,96	26,62	25,00	27,65	"	Avoine
Zirņi	"	48,00	51,00	54,00	57,00	60,00	48,42	"	Pois
Pupas	"	45,00	48,00	53,00	54,00	61,00	44,00	"	Haricots, fèves
Kartupeļi	1 kg.	0,19	0,20	0,17	0,17	0,17	0,14	1 kg	Pommes de terre
Kāļi	"	0,30	0,30	0,19	0,19	0,19	0,16	"	Chou-rave
Burkāni	"	0,33	0,22	0,22	0,23	0,23	0,19	"	Carottes
Sīpoli	"	0,61	0,55	0,57	0,53	0,55	0,51	"	Oignons
Kāposti, skābi	"	0,40	0,46	0,47	0,55	0,58	0,38	"	Choucroute
Kāposti, galv.	"	0,43	0,36	0,33	0,33	0,37	0,32	"	Chou
Aboliņš, sark.	100 kg	10,22	10,79	11,44	12,24	12,67	10,72	100 kg	Trefle rouge
Siens	"	7,92	8,47	8,93	9,62	9,92	8,33	"	Foin
Salmi, vasarāju	"	4,83	5,60	5,87	5,97	6,19	5,56	"	Paille d'été
Salmi, rudzu	"	4,37	5,13	5,07	5,07	5,24	4,70	"	Paille de seigle
Sēklas, linu	"	43,05	43,17	44,18	46,19	46,21	42,87	"	Graines de lin
Sēklas, āboliņa	"	223,08	215,29	205,29	213,00	206,66	212,68	"	Graines de trèfle
Govis, jaunoļpi	gab.	89,00	83,00	84,00	84,00	86,00	90,00	pièce	Génisses et vaches
Govis, slaucamas	"	163,00	155,00	154,00	156,00	160,00	166,00	"	Vaches laitières
Darba zirgi	"	280,00	274,00	258,00	257,00	246,00	291,00	"	Chevaux de labour
Aitas	"	16,00	16,00	16,00	16,00	16,00	17,00	"	Moutons
Teļi, līdz 1 g.	"	30,00	31,00	31,00	31,00	32,00	32,00	"	Veaux au-dessous d'un an
Sivēni, līdz 4 m.	"	24,00	25,00	25,00	23,00	24,00	25,00	"	Porcelets au-dessous de 4 mois
Rudzu milti	1 kg	0,37	0,35	0,35	0,35	0,34	0,35	1 kg	Farine de seigle
Kviešu milti, (ārzem.)	"	0,78	0,78	0,78	0,78	0,77	0,78	"	Farine de froment, étrangère
Kviešu milti, (vietējie)	"	0,38	0,39	0,40	0,40	0,41	0,41	"	Farine de froment, indigène
Miežu milti	"	0,35	0,35	0,36	0,36	0,38	0,38	"	Farine d'orge
Miežu putraini	"	0,49	0,49	0,50	0,52	0,53	0,54	"	Gruau d'orge
Grūbi	"	0,56	0,58	0,57	0,57	0,58	0,59	"	Orge perlé
Rīsi	"	0,85	0,84	0,83	0,83	0,78	0,76	"	Riz
Kafija, pupiņas	"	7,96	7,76	7,50	8,05	8,33	8,61	"	Café, fèves
Labības kafija	"	1,44	1,43	1,39	1,44	1,40	1,39	"	Café, blé
Cigoriņi	"	1,36	1,34	1,34	1,43	1,43	1,43	"	Chicorée
Tēja	"	12,08	11,83	12,00	11,74	11,92	14,32	"	Thé
Maize, rupja	"	0,36	0,36	0,36	0,35	0,34	0,34	"	Pain bis
Baltmaize	"	0,72	0,72	0,72	0,73	0,72	0,73	"	Pain blanc
Speķis	"	2,82	2,82	2,82	2,82	2,70	2,44	"	Lard
Cūkas gaļa, zāvēta	"	2,25	2,39	2,38	2,39	2,36	2,20	"	Viande de porc, fumée
Cūkas gaļa, svaiga	"	1,80	1,90	1,88	1,86	1,88	1,75	"	Viande de porc, fraîche
Aitas	"	0,91	0,90	0,89	0,89	0,89	0,95	"	Viande de mouton, fraîche
Teļa	"	0,82	0,87	0,85	0,82	0,84	0,79	"	Viande de veaux, fraîche
Lielopu	"	0,90	0,89	0,89	0,89	0,88	0,85	"	Viande de boeuf, fraîche
Reņģes, zāvētas	kālā	0,39	0,40	0,44	0,47	0,48	0,42	à 30 pièces	Petits harengs baltiques, fumés
Silķes	gab.	0,08	0,08	0,08	0,08	0,09	0,09	pièce	Harengs
Vistu olas	"	0,10	0,10	0,10	0,10	0,10	0,10	"	Oeufs
Piens, svaigs	litrs	0,20	0,21	0,22	0,24	0,25	0,21	litre	Lait, frais
Biezpiens	1 kg	0,48	0,51	0,54	0,54	0,51	0,51	1 kg	Caillebotte
Sviests, nesālīts	"	3,22	3,54	3,76	4,58	4,23	3,49	"	Beurre, non salé
Sviests, sāļš	"	2,98	3,28	3,33	3,82	3,95	3,26	"	Beurre, salé
Margarīns	"	2,37	2,39	2,46	2,39	2,64	2,16	"	Margarine
Siers	"	2,62	2,67	2,71	2,74	2,74	2,67	"	Fromage
Cūku tauki, kausēti	"	1,48	1,47	1,46	1,43	1,45	1,51	"	Saindoux
Lielopu	"	0,66	0,66	0,65	0,65	0,62	0,62	"	Graisse
Cukurs, rafināde	"	0,10	0,09	0,09	0,09	0,09	0,10	"	Sucre, raffiné
Cukurs, smalkais	"	1,04	1,05	1,05	1,04	1,05	1,05	"	Sucre, cassonade
Sāls, vārāmā	"	7,08	7,35	7,41	7,27	7,26	7,18	"	Sel de cuisine
Veļas ziepes	"	6,07	6,02	6,21	6,20	6,56	6,07	"	Sapon p. lessive
Zoju ādas	"	9,00	9,00	9,30	9,50	9,50	9,50	"	Cuir à semelles
Pastalu ādas	"	7,00	7,00	7,00	7,00	7,00	7,00	"	Cuir à sandales
Bērzu malka	kb. mtr.	7,00	7,00	7,00	7,00	7,50	7,50	m. cub.	Bois de bouleau
Egļu	"	7,00	7,00	7,00	7,00	7,50	7,50	"	Bois de sapin
Priežu	"	6,00	6,00	6,					

Tabl. 7. Siktirdzniecības preču vidējās cenas Latvijā 1913., 1914. un 1920. — 1928. g.
 Tabl. 7. Prix de détail moyens des marchandises en Lettonie en 1913, 1914 et de 1920 à 1928.

Marchandises	Vienība Unité	Zelta frankos		Latos 1928. En lats												Vidējās cenas Prix moyens									
		1913. En fr. or	1914. En fr. or	1920.	1921.	1922.	1923.	1924.	1925.	1926.	1927.	Janvāris Janvier	Februāris Février	Marts Mars	Aprīlis Avril		Maijs Mai	Jūnijs Juin	Jūlijs Juillet	Augusts Août	Septembris Septembre	Oktobris Octobre	Novembris Novembre	Decembris Décembre	
Rudzu milti <i>Farine de seigle</i>	1 kg	0,19	0,21	0,44	0,44	0,28	0,25	0,28	0,36	0,32	0,32	0,32	0,33	0,35	0,36	0,38	0,39	0,37	0,35	0,35	0,35	0,34	0,34	0,34	0,35
Kviešu milti, vītelējie <i>Farine de from. (indig.)</i>	"	0,39	0,42	0,77	0,94	0,78	0,71	0,58	0,60	0,60	0,58	0,58	0,60	0,60	0,60	0,61	0,62	0,62	0,65	0,62	0,62	0,59	0,61	0,61	0,61
Putraini <i>Grain</i>	"	0,35	0,37	0,47	0,53	0,33	0,35	0,41	0,48	0,45	0,46	0,49	0,50	0,52	0,52	0,53	0,54	0,55	0,55	0,55	0,55	0,54	0,54	0,54	0,53
Zirņi <i>Pois</i>	"	0,34	0,37	0,35	0,34	0,20	0,20	0,20	0,26	0,30	0,37	0,41	0,40	0,44	0,44	0,47	0,53	0,48	0,51	0,51	0,54	0,57	0,60	0,60	0,48
Kartupeļi <i>Pommes de terre</i>	"	0,10	0,10	0,08	0,08	0,04	0,05	0,10	0,10	0,09	0,09	0,09	0,09	0,10	0,11	0,13	0,15	0,19	0,20	0,20	0,17	0,17	0,17	0,17	0,14
Liellopu gaļa, svaiga <i>Boeuf, frais</i>	"	0,97	0,98	1,03	0,70	0,63	0,77	0,91	1,01	1,06	0,88	0,93	0,96	1,00	1,05	1,04	1,04	0,90	0,80	0,80	0,89	0,92	0,88	0,88	0,85
Teļa gaļa, svaiga <i>Veau, frais</i>	"	0,97	1,05	0,79	0,58	0,55	0,65	0,76	0,81	0,84	0,80	0,81	0,89	0,73	0,75	0,78	0,78	0,82	0,87	0,85	0,85	0,82	0,84	0,84	0,79
Aitas gaļa, svaiga <i>Mouton, frais</i>	"	0,78	0,84	0,99	0,70	0,75	0,75	0,86	0,96	1,00	0,94	0,92	0,96	0,98	1,02	1,04	0,99	0,94	0,90	0,90	0,89	0,89	0,88	0,88	0,85
Cūkas gaļa, svaiga <i>Porc frais</i>	"	1,11	1,21	1,95	1,42	1,39	1,39	1,19	1,71	1,72	1,60	1,53	1,64	1,66	1,68	1,76	1,77	1,80	1,90	1,88	1,88	1,88	1,88	1,88	1,75
Cūku tauki, kausēti <i>Saindoux</i>	"	1,50	1,63	3,05	2,39	2,20	2,20	2,32	2,54	2,55	2,41	2,46	2,49	2,46	2,44	2,55	2,55	2,62	2,67	2,71	2,71	2,74	2,74	2,74	2,57
Sviests <i>Beurre</i>	"	2,96	2,66	3,10	2,61	2,73	2,73	3,02	3,24	3,17	3,18	3,36	3,41	3,15	3,07	3,03	3,02	3,10	3,41	3,45	3,45	3,95	4,09	4,09	3,38
Piens, svaigs <i>Lait frais</i>	litrs litre	0,15	0,18	0,16	0,16	0,17	0,17	0,20	0,21	0,20	0,21	0,21	0,21	0,21	0,20	0,20	0,20	0,20	0,21	0,21	0,22	0,24	0,25	0,25	0,21
Olas <i>Oeufs</i>	gab. pièce	0,05	0,08	0,08	0,08	0,10	0,10	0,12	0,12	0,12	0,11	0,16	0,16	0,12	0,10	0,10	0,10	0,10	0,12	0,13	0,13	0,15	0,16	0,16	0,13

Tab. 8. Sīktirdzniecības preču cenas indeksa skaitļos Latvijā 1914. un 1920.—1928. g. (1913=100)
 Tabl. 8. Prix de détail d. marchandises en nombres-indices en Lettonie en 1914 et de 1920 à 1928. (1913=100)

Preces — Marchandises	1913	1914	1920	1921	1922	1923	1924	1925	1926	1927	1928								Vidējais					
											Janvāris	Februāris	Marts	Aprīlis	Maijs	Jūnijs	Jūlijs	Augusts	Septembris	Oktobris	Novembris	Decembris	Moyenne	
Rudzū milti	100	107	225	225	144	129	147	189	146	168	168	174	184	189	200	205	195	184	184	184	184	184	179	185
Farine de seigle																								
Kviešu milti (vietējie)	100	108	198	240	200	185	138	154	149	153	149	154	154	156	156	159	159	167	167	159	159	159	151	156
Farine de froment (ind.)																								
Putraimi	100	106	134	150	95	99	117	137	130	130	140	140	149	149	151	154	157	157	157	157	157	157	154	151
Gruau																								
Zirņi	100	111	105	99	60	60	77	94	87	109	121	118	129	129	138	156	141	150	159	159	168	176	142	142
Pois																								
Kartupeļi	100	101	81	81	46	56	100	100	93	90	90	90	100	110	130	150	230	200	200	170	170	170	170	142
Pommes de terre																								
Liellopu gaļa, svaiga	100	100	105	72	64	79	94	104	109	101	98	101	103	108	107	107	93	82	82	92	95	91	98	98
Boeuf, frais																								
Teļa gaļa svaiga	100	108	81	60	56	67	78	84	87	83	84	81	75	77	80	80	85	90	90	88	85	87	82	82
Veau, frais																								
Aitas gaļa, svaiga	100	108	127	90	87	96	110	123	128	121	118	123	126	131	133	127	121	115	114	114	114	119	122	122
Mouton, frais																								
Cūkās gaļa, svaiga	100	109	176	128	108	125	134	154	155	144	138	146	150	151	159	159	162	171	169	169	168	169	146	146
Porc, frais																								
Čukū tauki, kausēti	100	105	195	153	134	141	154	169	170	161	164	166	164	163	170	170	175	178	181	183	183	183	166	166
Saindoux																								
Sviests	100	100	116	98	93	103	114	122	119	119	126	127	118	115	114	114	117	128	137	137	148	154	136	136
Beurre																								
Piens, svaigs	100	111	100	105	111	111	135	140	135	140	140	140	140	133	133	133	133	140	147	160	167	167	139	139
Lait, frais																								
Olas	100	160	160	160	220	200	240	240	233	232	320	240	220	200	200	200	200	200	240	260	300	320	252	252
Oeufs																								
	100	110	139	128	109	112	126	139	134	135	143	144	138	139	144	147	151	155	155	155	161	163	147	147

Tab. 9. Dzīves dārdzība pilsētās 1921. — 1928. gados (latos).

Pilsētas Villes	A b s o l ū t o s s k a i t l o s												
	1928. gadā												
	Janvāris Janvier	Februāris Février	Marts Mars	Aprīlis Avril	Maijs Mai	Jūnijs Juin	Jūlijs Juillet	Augusts Août	Septembris Septembre	Oktobris Octobre	Novembris Novembre	Decembris Décembre	Caurm. gadā Moyenne
	Ls	Ls	Ls	Ls	Ls	Ls	Ls	Ls	Ls	Ls	Ls	Ls	Ls
Rīga	0,94	0,98	1,01	1,03	1,05	1,08	1,15	1,16	1,10	1,11	1,11	1,09	1,07
Rīgas jūrmala	0,98	0,97	1,00	0,97	1,03	1,15	1,36	1,22	1,12	1,13	1,13	1,13	1,10
Sloka	0,89	0,87	0,96	0,97	1,03	0,96	0,97	1,07	1,03	0,87	0,95	1,06	0,97
Cēsis	0,84	0,83	0,84	0,84	0,85	0,87	0,89	0,90	1,05	1,05	0,98	0,98	0,91
Limbaži	0,75	0,73	0,74	0,76	0,76	0,82	0,88	0,82	0,87	0,96	0,97	0,97	0,83
Valka	0,85	0,87	0,76	0,89	0,89	0,88	0,88	0,99	1,02	1,02	1,06	1,06	0,93
Rūjiena	0,90			0,74	0,73	0,78	0,86	0,89	0,85	0,82	0,83	0,83	0,83
Smiltene	0,80	0,80	0,80	0,80	0,75	0,74	0,74	0,98	0,96	0,98	0,93	0,95	0,85
Alūksne	0,72	0,72	0,74	0,71	0,77	0,73	0,74	0,92	0,81	0,88	0,86	0,87	0,79
Ainaži	0,84	0,85	0,82	0,85	0,84	0,83	0,86	1,01	0,94	0,95	0,95	0,95	0,89
Madona	0,67	0,67	0,67	0,65	0,68	0,68	0,91	0,88	0,89	0,98	0,98	0,99	0,80
Valmiera	0,82	0,85	0,85	0,91	0,92	0,94	0,94	1,01	0,96	1,00	0,98	0,96	0,93
Vidzemē (bez Rīgas) (sans „ ”)	0,86	0,85	0,86	0,86	0,88	0,91	0,98	1,00	0,99	1,00	0,99	0,99	0,93
Jelgava	0,79	0,81	0,84	0,83	0,84	0,86	0,88	0,88	0,91	0,88	0,91	0,98	0,87
Dobele	0,80	0,79	0,82	0,78	0,78	0,82	0,88	0,85	0,90	0,89	0,94	0,97	0,85
Bauska	0,87	0,87	0,89	0,80	0,80	0,77	0,78	0,82	0,90	0,99	0,97	0,97	0,87
Jēkabpils	0,76	0,78	0,78	0,79	0,82	0,84	0,83	0,91	0,92	0,89	0,89	0,90	0,84
Jaunjelgava	0,67	0,72	0,72	0,71	0,73	0,75	0,75	0,74	0,83	0,83	0,84	0,84	0,76
Subate	0,76	0,74	0,74		0,76	0,74	0,85	0,85	0,87	0,87	0,89	0,89	0,81
Tukums	0,85	0,88	0,88	0,90	0,87	0,91	0,95	0,94	0,99	0,94	1,01	1,03	0,93
Talsi	0,87	0,86	0,86	0,84	0,83	0,87	0,91	0,97	0,97	0,88	0,89	0,90	0,88
Valdemarpils	0,72	0,75	0,78	0,80	0,83	0,82	0,89	0,79	0,85	0,86	0,87	0,85	0,82
Sabīle													
Kandava	0,84	0,85	0,84	0,83	0,84	0,90	0,89	0,87	0,87	0,84	0,96	0,99	0,88
Kuldīga	0,78	0,71	0,73	0,84	0,77	0,81	0,89	0,85	0,97	0,87	0,85	0,82	0,82
Saldus				0,92	0,83	0,79	0,92	0,87	0,89	0,87	0,86	0,88	0,85
Ventspils	0,74	0,76	0,76	0,81	0,82	0,83	0,89	0,88	0,92	0,89	0,96	0,92	0,85
Aizpute	0,67	0,69	0,72	0,77	0,77	0,77	0,78	0,88	0,82	0,75	0,81	0,81	0,77
Liepāja	0,79	0,79	0,82	0,86	0,91	0,93	0,91	0,85	0,82	0,88	0,99	1,04	0,88
Grobiņa	0,80	0,79	0,79	0,84	0,85	0,83	0,84	0,79	0,87	0,92	0,87	0,87	0,84
Durbe	0,77	0,76	0,77	0,80	0,78	0,78	0,84	0,93	0,81	0,81	0,85	0,91	0,82
Kurzemē un Zemgalē	0,79	0,79	0,81	0,84	0,86	0,87	0,89	0,87	0,88	0,88	0,95	0,98	0,87
Krustpils	0,73	0,73	0,73	0,77	0,72	0,79	0,80	0,86	0,87	0,74	0,90	0,89	0,79
Krāslava	0,89	0,92	0,92	0,89	0,90	0,84	0,87	0,79	0,84	0,88	0,85	0,90	0,87
Daugavpils	0,66	0,69	0,75	0,71	0,77	0,74	0,74	0,75	0,75	0,76	0,77	0,77	0,74
Rēsekne	0,74	0,74	0,80	0,76	0,76	0,77	0,80	0,84	0,89	0,85	0,90	0,85	0,81
Ludza	0,75	0,78	0,79	0,78	0,78	0,80	0,80	0,94	0,82	0,81	0,91	0,96	0,83
Līvāni	0,74		0,71	0,76	0,75	0,73	0,77	0,81	0,75	0,78	0,78	0,76	0,76
Kārsava	0,88	0,83	0,73	0,76	0,76	0,95		0,98	0,93	0,85	0,88	0,99	0,87
Latgalē	0,71	0,73	0,77	0,74	0,77	0,76	0,77	0,80	0,80	0,79	0,82	0,82	0,77
Latvijā:	0,87	0,89	0,92	0,94	0,96	0,98	1,03	1,02	0,99	1,01	1,02	1,02	0,97

Tabl. 9. Coût de la vie dans le villes de 1921 à 1928 (en lats).

Pilsētas Villes	E n n o m b r e s a b s o l u s							Indeksskaitļi — Nombres — indices						
	Agrākie gadi — caurmērā Moyenne des années précédentes							Pamats: 1921. g. = 100 — Base: 1921 = 100						
	1927	1926	1925	1924	1923	1922	1921	1928	1927	1926	1925	1924	1923	1922
	Ls	Ls	Ls	Ls	Ls	Ls	Ls							
Rīga	0,97	0,94	0,96	0,88	0,74	0,66	0,65	170	154	149	154	140	117	105
Rīgas jūrmala	0,98	0,94	0,91	0,81	0,63	0,60	0,68	162	144	138	134	119	93	88
Sloka	0,90	0,85	0,87	0,78	0,60	0,56	0,63	154	143	135	138	124	95	89
Cēsis	0,84	0,80	0,82	0,69	0,59	0,54	0,53	172	158	151	155	130	111	102
Limbaži	0,75	0,74	0,74	0,62	0,50	0,51	0,54	154	139	137	137	115	93	94
Valka	0,87	0,83	0,80	0,71	0,66	0,53	0,51	182	171	163	157	139	129	104
Rūjiena	0,78	0,71	0,73	0,70	0,56	0,55	0,52	160	150	137	140	135	108	106
Smiltene	0,81	0,74	0,73	0,65	0,56	0,50	0,52	163	156	142	140	125	108	96
Alūksne	0,75	0,72	0,77	0,70	0,62	0,53	0,48	165	156	150	160	146	129	110
Ainaži	0,88	0,82	0,78	0,71	0,59	0,56	0,49	182	180	167	160	145	120	114
Madona	0,66	0,77	0,79	0,65	0,56	0,52								
Valmiera	0,83	0,80	0,73	0,71	0,66	0,56	0,50	186	166	160	146	142	132	112
Vidzemē (bez Rīgas) (sans „ ”)	0,85	0,80	0,79	0,71	0,60	0,55	0,54	172	157	148	146	131	111	102
Jelgava	0,79	0,75	0,77	0,69	0,54	0,49	0,51	171	155	147	151	135	106	96
Dobele	0,81	0,77	0,80	0,67	0,52	0,50	0,51	167	159	151	157	131	102	98
Bauska	0,83	0,72	0,81	0,67	0,58	0,55	0,54	161	154	133	150	124	107	102
Jēkabpils	0,79	0,73	0,74	0,64	0,53	0,51	0,54	156	146	135	137	119	98	94
Jaunjelgava	0,69	0,69	0,73	0,62	0,53	0,47	0,50	152	138	138	146	124	106	94
Subate	0,74	0,69	0,70	0,62	0,55	0,47	0,50	162	148	138	140	124	110	94
Tukums	0,87	0,81	0,79	0,73	0,58	0,55	0,54	172	161	150	146	135	107	102
Talsi	0,80	0,73	0,80	0,70	0,59	0,54	0,54	163	148	135	148	130	109	100
Valdemarpils	0,74	0,72	0,73	0,65	0,58	0,51	0,48	171	154	150	152	135	121	106
Sabīle						0,45	0,58							78
Kandava	0,72	0,74	0,73	0,65	0,56	0,53	0,56	157	129	132	130	116	100	95
Kuldīga	0,74	0,70	0,66	0,67	0,57	0,53	0,56	146	132	125	118	120	102	95
Saldus	0,74	0,68	0,71	0,64		0,53	0,64	133	116	106	111	100		83
Ventspils	0,77	0,73	0,73	0,71	0,61	0,58	0,59	144	131	124	124	120	103	98
Aizpute	0,75	0,74	0,71	0,65	0,57	0,56	0,57	135	132	130	125	114	100	98
Liepāja	0,84	0,76	0,79	0,72	0,61	0,59	0,58	152	145	131	136	124	106	102
Grobiņa	0,80	0,76	0,76	0,68	0,66	0,54	0,62	135	129	123	123	110	106	87
Durbe	0,81	0,70	0,74	0,70	0,55	0,52	0,55	149	147	127	135	127	100	95
Kurzemē un Zemgalē	0,81	0,75	0,77	0,70	0,59	0,56	0,57	153	142	132	135	123	104	98
Krustpils	0,79	0,67	0,77	0,67	0,56	0,54	0,61	130	130	110	126	110	92	89
Krāslava	0,83	0,71	0,73	0,62	0,55	0,50	0,54	161	154	131	135	114	102	93
Daugavpils	0,67	0,66	0,70	0,64	0,55	0,51	0,54	137	124	122	130	119	102	94
Rēsekne	0,71	0,68	0,75	0,65	0,59	0,53	0,54	150	131	126	139	120	109	98
Ludza	0,75	0,73	0,82	0,71	0,62	0,56	0,55	151	136	133	149	129	113	102
Līvāni	0,74	0,69	0,71	0,80	0,54	0,51								
Kārsava	0,81	0,74	0,82	0,67	0,57	0,49		178						
Latgalē	0,71	0,68	0,71	0,66	0,57	0,52	0,55	140	129	124	129	120	104	95
Latvijā:	0,89	0,85	0,87	0,79	0,66	0,60	0,59	164	151	144	147	134	112	102

Tab. 10. Dzīves dārdzība Rīgā 1919. — 1928. g. g.
 Tabl. 10. Coût de la vie à Riga de 1919 à 1928.

Mēneši <i>Mois</i>	Absolūtie skaitļi <i>Nombres absolus</i>										Indeksskaitļi <i>Nombres-indices</i> Pamats: 1914. g. jūlijs (73,36 snt.) = 100 Base: juillet 1914 (73,36 snt.) = 100									
	1919	1920	1921	1922	1923	1924	1925	1926	1927	1928	1919	1920	1921	1922	1923	1924	1925	1926	1927	1928
	Ls	Ls	Ls	Ls	Ls	Ls	Ls	Ls	Ls	Ls										
Janvāris . . .		—,70	—,74	—,70	—,66	—,82	—,96	—,95	—,96	—,94	95	101	95	90	112	131	130	130	128	
Februāris . . .		—,76	—,79	—,68	—,68	—,81	1,00	—,96	—,94	—,98	104	107	93	93	110	136	130	129	134	
Marts		—,80	—,68	—,69	—,70	—,80	1,01	—,96	—,93	1,01	108	93	94	96	109	138	130	126	138	
Aprīlis		—,96	—,55	—,67	—,71	—,76	—,96	—,94	—,98	1,03	131	75	91	97	104	131	129	134	141	
Maijs		—,95	—,62	—,69	—,74	—,84	1,00	—,99	1,00	1,05	130	84	94	100	114	136	135	136	143	
Jūnijs		1,06	—,54	—,69	—,76	—,89	—,98	—,99	1,09	1,08	144	74	94	103	122	133	134	149	148	
Jūlijs		1,18	—,58	—,67	—,79	—,90	1,01	—,93	1,09	1,15	161	80	92	107	123	138	126	148	157	
Augusts		—,70	—,63	—,60	—,74	—,93	—,95	—,88	—,95	1,16	96	86	82	101	126	130	120	129	158	
Septembris		—,83	—,61	—,58	—,71	—,93	—,92	—,93	—,95	1,10	114	84	80	97	126	125	126	129	150	
Oktōbris		—,94	—,60	—,60	—,76	—,95	—,89	—,91	—,93	1,11	128	81	81	103	129	121	124	127	151	
Novembris		—,97	—,72	—,64	—,80	—,97	—,91	—,91	—,92	1,11	132	98	87	109	132	125	124	126	151	
Decembris		—,88	—,97	—,74	—,65	—,82	—,95	—,93	—,95	—,96	120	133	100	89	111	129	127	130	130	149
Caurmērā <i>Moyenne</i>	—,88	—,90	—,65	—,66	—,74	—,88	—,96	—,94	—,97	1,07	120	123	89	89	101	120	131	128	133	146

Tab. 11. Rūpniecības uzņēm. un tanis nodarb. pers. 1928. g., pa apriņķiem un pēc rūpniec. nozarēm.
 Tabl. 11. Entreprises industrielles et leur l'effectif en 1928, — par districts et par branches d'industrie.

Apriņķi Districts	Uzņēmumu skaits Nombre des entrepr.	Raktuves un akmeņlauztuves Mines et carrières de pierre										
		Nodarbināto personu skaits Personnel total			Tai skaitā Dont						No 6. un 7. rubrikā minētiem zem 18 g. Des pers. ment. dans les colonnes 6 et 7 au-dessous de 18 ans:	
		Pavisam Total	v.		Vadošas personas Personnel administr.		Strādnieki Ouvriers		Kopā Total	v.		
			m.	f.	v.	s.	v.	s.		m.	f.	
1	2	3	4	5	6	7	8	9	10			
Rīgas pilsēta — ville . . .	1	10	9	1	1	—	8	1	9	—	—	
Rīgas apr.—distr.	2	144	130	14	5	3	125	11	136	—	—	
Cēsu " . . .	—	—	—	—	—	—	—	—	—	—	—	
Valmieras " . . .	—	—	—	—	—	—	—	—	—	—	—	
Valkas " . . .	—	—	—	—	—	—	—	—	—	—	—	
Madonas " . . .	—	—	—	—	—	—	—	—	—	—	—	
Vidzeme	3	154	139	15	6	3	133	12	145	—	—	
Liepājas pilsēta — ville . . .	—	—	—	—	—	—	—	—	—	—	—	
Liepājas apr.—distr.	1	25	10	15	—	—	10	15	25	—	—	
Aizputes " . . .	—	—	—	—	—	—	—	—	—	—	—	
Kuldīgas " . . .	—	—	—	—	—	—	—	—	—	—	—	
Ventspils " . . .	—	—	—	—	—	—	—	—	—	—	—	
Talsu " . . .	—	—	—	—	—	—	—	—	—	—	—	
Kurzeme	1	25	10	15	—	—	10	15	25	—	—	
Tukuma apr.—distr.	—	—	—	—	—	—	—	—	—	—	—	
Jelgavas " . . .	—	—	—	—	—	—	—	—	—	—	—	
Bauskas " . . .	—	—	—	—	—	—	—	—	—	—	—	
Jēkabpils " . . .	—	—	—	—	—	—	—	—	—	—	—	
Ilūkstes " . . .	—	—	—	—	—	—	—	—	—	—	—	
Zemgale	—	—	—	—	—	—	—	—	—	—	—	
Daugavpils apr.—distr.	1	123	123	—	1	—	122	—	122	—	—	
Rēzeknes " . . .	—	—	—	—	—	—	—	—	—	—	—	
Ludzas " . . .	—	—	—	—	—	—	—	—	—	—	—	
Jaunlatgales " . . .	—	—	—	—	—	—	—	—	—	—	—	
Latgale	1	123	123	—	1	—	122	—	122	—	—	
Latvija . 1928 g.	5	302	272	30	7	3	265	27	292	—	—	
Lettonie 1927 "	5	512	438	74	10	2	428	72	500	—	—	
1926 "	3	158	142	16	1	—	141	16	157	—	—	

Tab. 11. (turpinājums)

Aprinķi Districts		Metalapstrādāšana un mašīnrūpniecība Industrie des métaux et des machines										
		Uzpēmu skaits Nombre des entrepr.	Nodarbināto personu skaits Personnel total			Tai skaitā Dont					No 6. un 7. rubrikā minētiem zem 18 g. Des pers. ment. dans les colonnes 6 et 7—au-dessous de 18 ans:	
						Vadošas personas Personnel administr.		Strādnieki Ouvriers				
			Pavisam Total	v. m.	s. f.	v. m.	s. f.	v. m.	s. f.	Kopā Total		
1	2	3	4	5	6	7	8	9	10			
Rīgas pilsēta—ville . . .	223	6 489	5 823	666	790	146	5 033	520	5 553	349	5	
Rīgas apr.—distr.	1	1	1	—	1	—	—	—	—	—	—	
Cēsu " . . .	2	41	40	1	5	1	35	—	35	1	—	
Valmieras " . . .	5	18	18	—	5	—	13	—	13	—	—	
Valkas " . . .	2	7	7	—	3	—	4	—	4	—	—	
Madonas " . . .	2	91	80	11	9	3	71	8	79	1	—	
Vidzeme	235	6 647	5 969	678	813	150	5 156	528	5 684	351	5	
Liepājas pilsēta—ville . . .	19	2 737	2 640	97	192	29	2 448	68	2 516	62	1	
Liepājas apr.—distr.	2	17	16	1	2	1	14	—	14	3	—	
Aizputes " . . .	1	1	1	—	1	—	—	—	—	—	—	
Kuldīgas " . . .	3	55	35	20	4	1	31	19	50	2	—	
Ventspils " . . .	3	24	24	—	3	—	21	—	21	2	—	
Talsu " . . .	2	7	7	—	2	—	5	—	5	—	—	
Kurzeme	30	2 841	2 723	118	204	31	2 519	87	2 606	69	1	
Tukuma apr.—distr.	—	—	—	—	—	—	—	—	—	—	—	
Jelgavas " . . .	13	412	376	36	48	5	328	31	359	34	7	
Bauskas " . . .	2	10	10	—	2	—	8	—	8	—	—	
Jēkabpils " . . .	—	—	—	—	—	—	—	—	—	—	—	
Ilūkstes " . . .	—	—	—	—	—	—	—	—	—	—	—	
Zemgale	15	422	386	36	50	5	336	31	367	34	7	
Daugavpils apr.—distr.	4	927	895	32	105	12	790	20	810	2	—	
Rēzeknes " . . .	2	2	2	—	2	—	—	—	—	—	—	
Ludzas " . . .	—	—	—	—	—	—	—	—	—	—	—	
Jaunlatgales " . . .	—	—	—	—	—	—	—	—	—	—	—	
Latgale	6	929	897	32	107	12	790	20	810	2	—	
Latvija } 1928. g.	286	10 839	9 975	864	1 174	198	8 801	666	9 467	456	13	
Lettonie } 1927. "	285	9 899	9 144	755	1 137	159	8 007	596	8 603	372	4	
1926. "	275	10 117	9 294	823	1 557	152	7 737	671	8 408	349	27	

Tabl. 11 (suite)

Uzpēmu skaits Nombre des entrepr.		Keramika, akmeņu izstrādājumi un saistošas vielas Céramique, industr. des pierres et des matières similaires									
		Nodarbināto personu skaits Personnel tota.			Tai skaitā Dont					No 6. un 7. rubrikā minētiem zem 18 g. Des pers. ment. dans les colonnes 6 et 7—au-dessous de 18 ans:	
					Vadošas personas Personnel administr.		Strādnieki Ouvriers				
		Pavisam Total	v. m.	s. f.	v. m.	s. f.	v. m.	s. f.	Kopā Total		
1	2	3	4	5	6	7	8	9	10		
28	2 138	1 311	827	131	25	1 180	802	1 982	33	34	
14	266	243	23	23	5	220	18	238	1	—	
5	45	35	10	3	—	32	10	42	—	—	
4	34	29	5	5	1	24	4	28	—	—	
4	27	23	4	6	—	17	4	21	1	—	
3	15	12	3	1	—	11	3	14	—	—	
58	2 525	1 653	872	169	31	1 484	841	2 325	35	34	
4	28	20	8	3	3	17	5	22	—	—	
2	86	65	21	9	1	56	20	76	—	—	
1	3	3	—	—	—	3	—	3	—	—	
4	23	23	—	3	—	20	—	20	—	—	
1	93	91	2	6	—	85	2	87	4	—	
2	12	12	—	1	—	11	—	11	2	—	
14	245	214	31	22	4	192	27	219	6	—	
2	10	10	—	1	—	9	—	9	—	—	
15	879	722	157	24	6	698	151	849	15	—	
3	39	36	3	1	1	35	2	37	—	—	
1	6	6	—	—	—	6	—	6	1	—	
2	131	122	9	6	1	116	8	124	—	—	
23	1 065	896	169	32	8	864	161	1 025	16	—	
1	12	7	5	2	—	5	5	10	—	—	
1	2	2	—	—	—	2	—	2	—	—	
2	14	9	5	2	—	7	5	12	—	—	
97	3 849	2 772	1 077	225	43	2 547	1 034	3 581	57	34	
99	3 417	2 538	879	207	29	2 331	850	3 181	43	22	
101	2 619	1 996	623	170	29	1 826	594	2 420	39	5	

Tab. 11. (turpinājums)

Apriņķi Districts	Ā d u r ū p n i e c ī b a Industrie des cuirs et des peaux										
	Uzņēmumu skaits Nombre des entrepr.	Nodarbināto personu skaits Personnel total			Tai skaitā Dont					No 6. un 7. rubrikā minētiem zem 18 g. Des pers. ment. dans les colonnes 6 et 7 au-dessous de 18 ans:	
		Pavisam Total	Vadošas personas Personnel administr.		Strādnieki Ouvriers			Kopā Total			
			v. m.	s. f.	v. m.	s. f.	Kopā Total				
1	2	3	4	5	6	7	8	9	10		
Rīgas pilsēta — ville . . .	32	800	600	200	89	21	511	179	690	14	3
Rīgas apr.—distr.	2	19	16	3	—	—	16	3	19	—	—
Cēsu "	—	—	—	—	—	—	—	—	—	—	—
Valmieras "	2	7	7	—	2	—	5	—	5	—	—
Valkas "	—	—	—	—	—	—	—	—	—	—	—
Madonas "	1	6	6	—	—	—	6	—	6	—	—
Vidzeme	37	832	629	203	91	21	538	182	720	14	3
Liepājas pilsēta — ville . . .	4	146	84	62	16	6	68	56	124	—	—
Liepājas apr.—distr.	—	—	—	—	—	—	—	—	—	—	—
Aizputes "	—	—	—	—	—	—	—	—	—	—	—
Kuldīgas "	2	16	15	1	2	—	13	1	14	—	—
Ventspils "	—	—	—	—	—	—	—	—	—	—	—
Talsu "	1	6	6	—	—	—	6	—	6	—	—
Kurzeme	7	168	105	63	18	6	87	57	144	—	—
Tukuma apr.—distr.	—	—	—	—	—	—	—	—	—	—	—
Jelgavas "	1	29	28	1	3	1	25	—	25	—	—
Bauskas "	1	6	6	—	—	—	6	—	6	—	—
Jēkabpils "	—	—	—	—	—	—	—	—	—	—	—
Ilūkstes "	—	—	—	—	—	—	—	—	—	—	—
Zemgale	2	35	34	1	3	1	31	—	31	—	—
Daugavpils apr.—distr.	3	59	45	14	5	1	40	13	53	—	—
Rēzeknes "	1	5	5	—	—	—	5	—	5	—	—
Ludzas "	1	8	8	—	2	—	6	—	6	—	—
Jaunlatgales "	—	—	—	—	—	—	—	—	—	—	—
Latgale	5	72	58	14	7	1	51	13	64	—	—
Latvijā 1928. g.	51	1 107	826	281	119	29	707	252	959	14	3
Lettonie 1927. "	47	1 018	762	256	116	21	646	235	881	5	6
1926. "	53	1 138	868	270	143	30	725	240	965	13	9

Tabl. 11 (suite)

Uzņēmumu skaits Nombre des entrepr.	Ķ ģ ģ ģ ģ ģ ģ ģ ģ ģ ģ ģ ģ Industrie chimique										
	Nodarbināto personu skaits Personnel total			Tai skaitā Dont					No 6. un 7. rubrikā minētiem zem 18 g. Des pers. ment. dans les colonnes 6 et 7 au-dessous de 18 ans:		
	Pavisam Total	Vadošas personas Personnel administr.		Strādnieki Ouvriers			Kopā Total				
		v. m.	s. f.	v. m.	s. f.	Kopā Total					
1	2	3	4	5	6	7	8	9	10		
76	4 250	2 040	2 210	433	208	1 607	2 002	3 609	8	30	
1	5	2	3	2	1	—	2	—	—	1	
—	—	—	—	—	—	—	—	—	—	—	
2	12	6	6	2	1	4	5	9	—	—	
—	—	—	—	—	—	—	—	—	—	—	
79	4 267	2 048	2 219	437	210	1 611	2 009	3 620	8	31	
5	636	422	214	65	9	357	205	562	—	—	
—	—	—	—	—	—	—	—	—	—	—	
2	285	110	175	13	6	97	169	266	3	10	
—	—	—	—	—	—	—	—	—	—	—	
1	89	39	50	4	—	35	50	85	—	—	
8	1 010	571	439	82	15	489	424	913	3	10	
1	8	8	—	1	—	7	—	7	—	—	
2	51	41	10	11	3	30	7	37	2	—	
—	—	—	—	—	—	—	—	—	—	—	
—	—	—	—	—	—	—	—	—	—	—	
3	59	49	10	12	3	37	7	44	2	—	
—	—	—	—	—	—	—	—	—	—	—	
1	3	1	2	1	—	—	2	2	—	—	
—	—	—	—	—	—	—	—	—	—	—	
—	—	—	—	—	—	—	—	—	—	—	
1	3	1	2	1	—	—	2	2	—	—	
91	5 339	2 669	2 670	532	228	2 137	2 442	4 579	13	41	
93	4 640	2 407	2 233	478	187	1 929	2 046	3 975	26	46	
97	3 972	2 136	1 836	394	145	1 742	1 691	3 433	13	32	

Tab. 11. (turpinājums)

Apriņķi Districts	K o k r ū p n i e c ī b a Industrie du bois										
	Uzņēmumu skaits Nombre des entrepr.	Nodarbināto personu skaits Personnel total			Tai skaitā Dont					No 6. un 7. rubrikā minētiem zem 18 g. Des pers. ment. dans les colonnes 6 et 7 au-dessous de 18 ans:	
					Vadošas personas Personnel administr.		Strādnieki Ouvriers				
		Pavisam Total	v. m.	s. f.	v. m.	s. f.	v. m.	s. f.	Kopā Total		
1	2	3	4	5	6	7	8	9	10		
Rīgas pilsēta — ville . . .	177	9 012	6 519	2 493	591	104	5 928	2 389	8 317	110	43
Rīgas apr.—distr.	6	546	421	125	22	2	399	123	522	6	—
Cēsu " . . .	3	70	69	1	6	1	63	—	63	—	—
Valmieras " . . .	6	57	57	—	3	—	54	—	54	—	—
Valkas " . . .	10	97	97	—	12	—	85	—	85	1	—
Madonas " . . .	4	213	158	55	23	3	135	52	187	—	—
Vidzeme	206	9 995	7 321	2 674	657	110	6 664	2 564	9 228	117	43
Liepājas pilsēta — ville . . .	23	1 363	659	704	67	5	592	699	1 291	17	9
Liepājas apr.—distr.	—	—	—	—	—	—	—	—	—	—	—
Aizputes " . . .	3	33	27	6	1	1	26	5	31	—	—
Kuldīgas " . . .	5	94	59	35	7	1	52	34	86	—	—
Ventspils " . . .	14	1 750	1 032	718	64	11	968	707	1 675	35	22
Talsu " . . .	6	79	57	22	8	—	49	22	71	—	—
Kurzeme	51	3 319	1 834	1 485	147	18	1 687	1 467	3 154	52	31
Tukuma apr.—distr.	5	29	29	—	5	—	24	—	24	3	—
Jelgavas " . . .	9	198	169	29	15	7	154	22	176	10	—
Bauskas " . . .	5	29	29	—	3	—	26	—	26	—	—
Jēkabpils " . . .	2	9	2	7	1	4	1	3	4	—	—
Ilūkstes " . . .	2	7	7	—	3	—	4	—	4	—	—
Zemgale	23	272	236	36	27	11	209	25	234	13	—
Daugavpils apr.—distr.	5	248	223	25	14	—	209	25	234	—	—
Rēzeknes " . . .	2	8	8	—	3	—	5	—	5	—	—
Ludzas " . . .	—	—	—	—	—	—	—	—	—	—	—
Jaunlatgales " . . .	1	20	15	5	—	—	15	5	20	—	—
Latgale	8	276	246	30	17	—	229	30	259	—	—
Latvija 1928. g.	288	13 862	9 637	4 225	848	139	8 789	4 086	12 875	182	74
Lettonie 1927. "	293	12 479	8 808	3 671	830	124	7 978	3 547	11 525	211	93
1926. "	272	11 068	8 026	3 042	886	121	7 140	2 921	10 061	194	32

Tab. 11 (suite)

Uzņēmumu skaits Nombre des entrepr.	T e k s t i l r ū p n i e c ī b a Industrie textile										
	Nodarbināto personu skaits Personnel total			Tai skaitā Dont					No 6. un 7. rubrikā minētiem zem 18 g. Des pers. ment. dans les colonnes 6 et 7 au-dessous de 18 ans:		
				Vadošas personas Personnel administr.		Strādnieki Ouvriers					
	Pavisam Total	v. m.	s. f.	v. m.	s. f.	v. m.	s. f.	Kopā Total			v. m.
1	2	3	4	5	6	7	8	9	10		
60	6 222	1 719	4 503	387	181	1 332	4 322	5 654	17	73	
16	78	44	34	10	3	34	31	65	1	—	
7	71	41	30	9	3	32	27	59	—	1	
20	192	91	101	19	6	72	95	167	7	—	
17	108	51	57	10	4	41	53	94	2	—	
17	53	36	17	15	1	21	16	37	2	—	
137	6 724	1 982	4 742	450	198	1 532	4 544	6 076	29	74	
7	49	22	27	8	1	14	26	40	1	—	
4	9	8	1	1	—	7	1	8	—	—	
6	24	19	5	4	1	15	4	19	3	1	
12	211	98	113	28	7	70	106	176	4	4	
7	28	22	6	4	4	18	2	20	—	—	
7	27	20	7	6	2	14	5	19	1	—	
43	348	189	159	51	15	138	144	282	9	5	
8	31	24	7	6	4	18	3	21	1	—	
15	1 011	221	790	42	7	179	783	962	5	1	
9	72	39	33	11	3	28	30	58	—	3	
6	33	26	7	8	1	18	6	24	—	—	
4	8	6	2	2	1	4	1	5	—	—	
42	1 155	316	839	69	16	247	823	1 070	6	4	
12	200	98	102	21	4	77	98	175	—	—	
10	100	94	6	10	2	84	4	88	—	—	
2	4	4	—	—	—	4	—	4	1	—	
5	13	6	7	3	3	3	4	7	—	—	
29	317	202	115	34	9	168	106	274	1	—	
251	8 544	2 689	5 855	604	238	2 085	5 617	7 702	45	83	
272	7 546	2 721	4 825	554	210	2 167	4 615	6 782	43	82	
270	6 625	2 334	4 291	496	194	1 838	4 097	5 935	41	38	

Tab. 11. (turpinājums)

Aprīņķi Districts	Poligrafiskā rūpniecība Industrie polygraphique											
	Uzņēmumu skaits Nombre des entrepr.	Nodarbināto personu skaits Personnel total			Tai skaitā Dont					No 6. un 7. rubrikā minētiem zem 18 g. Des pers. ment. dans les colonnes 6 et 7 — au-dessous de 18 ans:		
		Pavisam Total	v. m.	s. f.	Vadošas personas Personnel administr.		Strādnieki Ouvriers			Kopā Total	v. m.	s. f.
					v. m.	s. f.	v. m.	s. f.				
1	2	3	4	5	6	7	8	9	10			
Rīgas pilsēta — ville . . .	92	2 623	1 550	1 073	319	159	1 231	914	2 145	80	18	
Rīgas apr.—distr.	—	—	—	—	—	—	—	—	—	—	—	
Cēsu "	2	19	13	6	3	1	10	5	15	—	—	
Valmieras "	4	36	26	10	5	1	21	9	30	1	—	
Valkas "	3	24	13	11	—	—	13	11	24	2	—	
Madonas "	1	3	3	—	—	—	3	—	3	—	—	
Vidzeme	102	2 705	1 605	1 100	327	161	1 278	939	2 217	83	18	
Liepājas pilsēta — ville . . .	8	146	73	73	15	4	58	69	127	2	1	
Liepājas apr.—distr.	—	—	—	—	—	—	—	—	—	—	—	
Aizputes "	—	—	—	—	—	—	—	—	—	—	—	
Kuldīgas "	1	4	3	1	—	—	3	1	4	1	—	
Ventspils "	1	12	9	3	6	2	3	1	4	2	—	
Talsu "	2	10	3	7	1	—	2	7	9	—	—	
Kurzeme	12	172	88	84	22	6	66	78	144	5	1	
Tukuma apr.—distr.	2	10	8	2	2	—	6	2	8	3	—	
Jelgavas "	4	57	36	21	11	—	25	21	46	2	—	
Bauskas "	—	—	—	—	—	—	—	—	—	—	—	
Jēkabpils "	2	7	7	—	2	—	5	—	5	—	—	
Ilūkstes "	—	—	—	—	—	—	—	—	—	—	—	
Zemgale	8	74	51	23	15	—	36	23	59	5	—	
Daugavpils apr.—distr.	4	49	34	15	4	2	30	13	43	—	—	
Rēzeknes "	3	26	16	10	3	—	13	10	23	2	—	
Ludzas "	—	—	—	—	—	—	—	—	—	—	—	
Jaunlatgales "	—	—	—	—	—	—	—	—	—	—	—	
Latgale	7	75	50	25	7	2	43	23	66	2	—	
Latvija . 1928. g.	129	3 026	1 794	1 232	371	169	1 423	1 063	2 486	95	19	
Lettonie 1927. "	125	3 019	1 855	1 164	362	159	1 493	1 005	2 498	83	16	
1926. "	115	3 186	1 979	1 207	267	184	1 712	1 023	2 735	113	29	

Tabl. 11 (suite)

Uzņēmumu skaits Nombre des entrepr.	Papīrrūpniecība Industrie du papier										
	Nodarbināto personu skaits Personnel total			Tai skaitā Dont					No 6. un 7. rubrikā minētiem zem 18 g. Des pers. ment. dans les colonnes 6 et 7 — au-dessous de 18 ans		
	Pavisam Total	v. m.	s. f.	Vadošas personas Personnel administr.		Strādnieki Ouvriers			Kopā Total	v. m.	s. f.
				v. m.	s. f.	v. m.	s. f.				
1	2	3	4	5	6	7	8	9	10		
20	633	187	446	30	12	157	434	591	8	31	
3	1 519	1 174	345	124	40	1 050	305	1 355	28	3	
1	28	18	10	2	—	16	10	26	—	—	
1	291	228	63	14	3	214	60	274	7	6	
3	172	78	94	5	2	73	92	165	3	1	
1	161	113	48	11	4	102	44	146	2	4	
29	2 804	1 798	1 006	186	61	1 612	945	2 557	48	45	
1	7	2	5	—	1	2	4	6	—	—	
1	66	27	39	11	6	16	33	49	—	—	
—	—	—	—	—	—	—	—	—	—	—	
—	—	—	—	—	—	—	—	—	—	—	
2	73	29	44	11	7	18	37	55	—	—	
—	—	—	—	—	—	—	—	—	—	—	
—	—	—	—	—	—	—	—	—	—	—	
—	—	—	—	—	—	—	—	—	—	—	
—	—	—	—	—	—	—	—	—	—	—	
—	—	—	—	—	—	—	—	—	—	—	
—	—	—	—	—	—	—	—	—	—	—	
—	—	—	—	—	—	—	—	—	—	—	
—	—	—	—	—	—	—	—	—	—	—	
—	—	—	—	—	—	—	—	—	—	—	
—	—	—	—	—	—	—	—	—	—	—	
—	—	—	—	—	—	—	—	—	—	—	
—	—	—	—	—	—	—	—	—	—	—	
31	2 877	1 827	1 050	197	68	1 630	982	2 612	48	45	
29	2 696	1 672	1 024	197	61	1 475	963	2 438	43	38	
29	2 642	1 682	960	191	54	1 491	906	2 397	50	20	

Tab. 11. (turpinājums)

Apriņķi Districts	Uzņēmumu skaits Nombre des entrepr.	Apģērbs, apavi, tualetes un galanterijas piederumi Industrie du vêtement, des chaussures, des fournitures de toilette et des objets de luxe										
		Nodarbināto personu skaits Personnel total			Tai skaitā Dont						No 6. un 7. rubrikā minētiem zem 18 g. Des pers. ment. dans les colonnes 6 et 7—au-dessous de 18 ans:	
		Pavisam Total	Vadošas personas Personnel administr.		Strādnieki Ouvriers			Kopā Total	v. m.	s. f.		
			v. m.	s. f.	v. m.	s. f.	v. m.				s. f.	
1	2	3	4	5	6	7	8	9	10			
Rīgas pilsēta — ville . . .	103	3 147	950	2 197	232	150	718	2 047	2 765	16	33	
Rīgas apr.—distr.	—	—	—	—	—	—	—	—	—	—	—	
Cēsu " . . .	—	—	—	—	—	—	—	—	—	—	—	
Valmieras " . . .	4	93	57	36	11	2	46	34	80	—	1	
Valkas " . . .	2	16	12	4	—	—	12	4	16	1	1	
Madonas " . . .	—	—	—	—	—	—	—	—	—	—	—	
Vidzeme	109	3 256	1 019	2 237	243	152	776	2 085	2 861	17	35	
Liepājas pilsēta — ville . . .	2	34	3	31	—	3	3	28	31	—	5	
Liepājas apr.—distr.	—	—	—	—	—	—	—	—	—	—	—	
Aizputes " . . .	2	8	8	—	—	—	8	—	8	1	—	
Kuldīgas " . . .	—	—	—	—	—	—	—	—	—	—	—	
Ventspils " . . .	—	—	—	—	—	—	—	—	—	—	—	
Talsu " . . .	1	9	9	—	1	—	8	—	8	1	—	
Kurzeme	5	51	20	31	1	3	19	28	47	2	5	
Tukuma apr.—distr.	—	—	—	—	—	—	—	—	—	—	—	
Jelgavas " . . .	6	52	32	20	7	4	25	16	41	—	—	
Bauskas " . . .	1	13	13	—	1	—	12	—	12	2	—	
Jēkabpils " . . .	—	—	—	—	—	—	—	—	—	—	—	
Ilūkstes " . . .	—	—	—	—	—	—	—	—	—	—	—	
Zemgale	7	65	45	20	8	4	37	16	53	2	—	
Daugavpils apr.—distr.	4	66	21	45	3	3	18	42	60	—	—	
Rēzeknes " . . .	—	—	—	—	—	—	—	—	—	—	—	
Ludzas " . . .	—	—	—	—	—	—	—	—	—	—	—	
Jaunlatgales " . . .	1	5	5	—	—	—	5	—	5	—	—	
Latgale	5	71	26	45	3	3	23	42	65	—	—	
Latvija . . . 1928. g.	126	3 443	1 110	2 333	255	162	855	2 171	3 026	21	40	
Lettonie 1927. "	128	2 850	1 061	1 789	211	142	850	1 647	2 497	39	41	
1926. "	100	2 152	828	1 324	160	116	668	1 208	1 876	23	29	

Tabl. 11 (suite)

Uzņēmumu skaits Nombre des entrepr.	Pārtikas un garšvielu rūpniecība Industrie de l'alimentation et des condiments										
	Nodarbināto personu skaits Personnel total			Tai skaitā Dont						No 6. un 7. rubrikā minētiem zem 18 g. Des pers. ment. dans les colonnes 6 et 7—au-dessous de 18 ans:	
	Pavisam Total	Vadošas personas Personnel administr.		Strādnieki Ouvriers			Kopā Total	v. m.	s. f.		
		v. m.	s. f.	v. m.	s. f.	v. m.				s. f.	
1	2	3	4	5	6	7	8	9	10		
195	5 938	3 037	2 901	843	288	2 194	2 613	4 807	31	3	
109	346	239	107	116	48	123	59	182	6	—	
95	330	248	82	126	23	122	59	181	10	1	
107	431	343	88	136	35	207	53	260	17	—	
99	291	234	57	112	23	122	34	156	7	6	
118	355	255	100	129	45	126	55	181	11	1	
723	7 691	4 356	3 335	1 462	462	2 894	2 873	5 767	82	11	
22	294	182	112	54	24	128	88	216	4	4	
43	183	133	50	67	34	66	16	82	3	1	
29	100	81	19	31	7	50	12	62	—	—	
55	177	146	31	69	13	77	18	95	5	—	
27	175	144	31	47	6	97	25	122	7	—	
53	244	206	38	81	18	125	20	145	1	—	
229	1 173	892	281	349	102	543	179	722	20	5	
51	211	175	36	73	18	102	18	120	4	—	
59	833	668	165	133	24	535	141	676	6	—	
34	177	135	42	56	18	79	24	103	7	5	
39	118	95	23	47	12	48	11	59	1	1	
40	122	108	14	40	7	68	7	75	2	—	
223	1 461	1 181	280	349	79	832	201	1 033	20	6	
65	342	235	107	77	21	158	86	244	3	2	
56	179	155	24	58	7	97	17	114	6	1	
25	55	51	4	16	1	35	3	38	2	—	
60	130	108	22	49	10	59	12	71	2	—	
206	706	549	157	200	39	349	118	467	13	3	
1 381	11 031	6 978	4 053	2 360	682	4 618	3 371	7 989	135	25	
1 331	10 310	6 550	3 760	1 881	553	4 669	3 207	7 876	89	17	
1 284	10 236	6 719	3 517	1 289	404	5 430	3 113	8 543	99	27	

Tab. 11. (turpinājums)

Apriņķi Districts	Uzņēmumu skaits Nombre des entrepr.	Gāzes, elektrības un ūdensvadu iestādes Usines à gaz, à électricité et installations d'aqueducs									
		Nodarbināto personu skaits Personnel total			Tai skaitā Dont					No 6. un 7. rubrikā minētiem zem 18 g. Des pers. ment. dans les colonnes 6 et 7—au-dessous de 18 ans:	
		Pavisam Total	Vadošas personas Personnel administr.		Strādnieki Ouvriers			Kopā Total	v. m.		
			v. m.	s. f.	v. m.	s. f.	v. m.			s. f.	
Rīgas pilsēta — ville . . .	2	573	527	46	156	46	371	—	371	—	—
Rīgas apr.—distr.	6	125	117	8	31	8	86	—	86	—	—
Cēsu "	6	26	23	3	14	3	9	—	9	—	—
Valmieras "	4	27	26	1	5	1	21	—	21	—	—
Valkas "	6	29	27	2	10	2	17	—	17	—	—
Madonas "	6	52	52	—	16	—	3	—	36	1	—
Vidzeme	30	832	772	60	232	60	540	—	540	1	—
Liepājas pilsēta — ville.	2	186	179	7	45	6	134	1	135	—	—
Liepājas apr.—distr.	—	—	—	—	—	—	—	—	—	—	—
Aizputes "	3	4	3	1	1	1	2	—	2	—	—
Kuldīgas "	1	6	6	—	4	—	2	—	2	—	—
Ventspils "	3	15	13	2	10	—	3	2	5	—	—
Talsu "	5	15	15	—	7	—	8	—	8	—	—
Kurzeme	14	226	216	10	67	7	149	3	152	—	—
Tukuma apr.—distr.	1	—	—	—	—	—	—	—	—	—	—
Jelgavas "	4	100	90	10	22	9	68	1	69	1	—
Bauskas "	1	6	5	1	1	1	4	—	4	1	—
Jēkabpils "	—	—	—	—	—	—	—	—	—	—	—
Ilūkstes "	—	—	—	—	—	—	—	—	—	—	—
Zemgale	6	106	95	11	23	10	72	1	73	2	—
Daugavpils apr.—distr.	4	92	86	6	30	6	56	—	56	1	—
Rēzeknes "	1	15	15	—	3	—	12	—	12	—	—
Ludzas "	3	9	9	—	7	—	2	—	2	—	—
Jaunlatgales "	—	—	—	—	—	—	—	—	—	—	—
Latgale	8	116	110	6	40	6	70	—	70	1	—
Latvija (1928. g.	58	1 280	1 193	87	362	83	831	4	835	4	—
Lettonie (1927. g.	46	1 071	1 000	71	278	64	722	7	729	1	—
1926. g.	45	1 076	998	78	286	66	712	12	724	—	—

Tabl. 11 (suite)

Uzņēmumu skaits Nombre des entrepr.	Pavisam Total	v. m.	s. f.	B ū v d a r b ī b a Industrie du bâtiment					No 6. un 7. rubrikā minētiem zem 18 g. Des pers. ment. dans les colonnes 6 et 7—au-dessous de 18 ans:		
				Nodarbināto personu skaits Personnel total			Tai skaitā Dont				
				Vadošas personas Personnel administr.		Strādnieki Ouvriers			Kopā Total	v. m.	s. f.
				v. m.	s. f.	v. m.	s. f.				
55	1 155	1 102	53	101	20	1 001	33	1 034	29	—	
2	19	19	—	1	—	18	—	18	1	—	
—	—	—	—	—	—	—	—	—	—	—	
1	7	6	1	1	1	5	—	5	1	—	
3	12	11	1	1	—	10	1	11	1	—	
3	9	9	—	2	—	7	—	7	—	—	
64	1 202	1 147	55	106	21	1 041	34	1 075	32	—	
4	39	38	1	6	1	32	—	32	—	—	
—	—	—	—	—	—	—	—	—	—	—	
—	—	—	—	—	—	—	—	—	—	—	
—	—	—	—	—	—	—	—	—	—	—	
3	17	17	—	3	—	14	—	14	—	—	
7	56	55	1	9	1	46	—	46	—	—	
—	—	—	—	—	—	—	—	—	—	—	
2	32	30	2	2	2	28	—	28	3	—	
1	18	18	—	2	—	16	—	16	—	—	
—	—	—	—	—	—	—	—	—	—	—	
1	5	5	—	1	—	4	—	4	—	—	
4	55	53	2	5	2	48	—	48	3	—	
1	6	6	—	—	—	6	—	6	—	—	
—	—	—	—	—	—	—	—	—	—	—	
—	—	—	—	—	—	—	—	—	—	—	
1	6	6	—	—	—	6	—	6	—	—	
76	1 319	1 261	58	120	24	1 141	34	1 175	35	—	
86	1 453	1 398	55	124	29	1 274	26	1 300	51	1	
77	2 024	1 920	104	147	30	1 773	74	1 847	58	1	

Tab. 11. (beigas)

Apriņķi Districts	T i r ū b a u n h i g i e n a Nettoyage et hygiène										
	Uzņēmumu skaits Nombre des entrepr.	Nodarbināto personu skaits Personnel total			Tai skaitā Dont					No 6. un 7. rubrikā minētiem zem 18 g. Des pers. ment. dans les colonnes 6 et 7—au-dessous de 18 ans:	
		Pavisam Total	v. m.	s. f.	Vadošas personas Personnel administr.		Strādnieki Ouvriers			v. m.	s. f.
					v. m.	s. f.	v. m.	s. f.	Kopā Total		
1	2	3	4	5	6	7	8	9	10		
Rīgas pilsēta—ville . . .	16	273	18	255	10	30	8	225	233	—	—
Rīgas apr.—distr.	—	—	—	—	—	—	—	—	—	—	—
Cēsu " . . .	—	—	—	—	—	—	—	—	—	—	—
Valmieras " . . .	—	—	—	—	—	—	—	—	—	—	—
Valkas " . . .	—	—	—	—	—	—	—	—	—	—	—
Madonas " . . .	—	—	—	—	—	—	—	—	—	—	—
Vidzeme	16	273	18	255	10	30	8	225	233	—	—
Liepājas pilsēta—ville . . .	—	—	—	—	—	—	—	—	—	—	—
Liepājas apr.—distr.	—	—	—	—	—	—	—	—	—	—	—
Aizputes " . . .	—	—	—	—	—	—	—	—	—	—	—
Kuldīgas " . . .	—	—	—	—	—	—	—	—	—	—	—
Ventspils " . . .	—	—	—	—	—	—	—	—	—	—	—
Talsu " . . .	—	—	—	—	—	—	—	—	—	—	—
Kurzeme	—	—	—	—	—	—	—	—	—	—	—
Tukuma apr.—distr.	—	—	—	—	—	—	—	—	—	—	—
Jelgavas " . . .	—	—	—	—	—	—	—	—	—	—	—
Bauskas " . . .	—	—	—	—	—	—	—	—	—	—	—
Jēkabpils " . . .	—	—	—	—	—	—	—	—	—	—	—
Ilūkstes " . . .	—	—	—	—	—	—	—	—	—	—	—
Zemgale	—	—	—	—	—	—	—	—	—	—	—
Daugavpils apr.—distr.	—	—	—	—	—	—	—	—	—	—	—
Rēzeknes " . . .	1	7	—	7	—	—	—	7	7	—	—
Ludzas " . . .	—	—	—	—	—	—	—	—	—	—	—
Jaunlatgales " . . .	—	—	—	—	—	—	—	—	—	—	—
Latgale	1	7	—	7	—	—	—	7	7	—	—
Latvija	17	280	18	262	10	30	8	232	240	—	—
Lettonie	14	246	9	237	4	17	5	220	225	—	—
	11	190	8	182	6	13	2	169	171	—	—

Tabl. 11 (fin.)

Uzņēmumu skaits Nombre des entrepr.	K o p ā — T o t a l										
	Nodarbināto personu skaits Personnel total			Tai skaitā Dont					No 6. un 7. rubrikā minētiem zem 18 g. Des pers. ment. dans les colonnes 6 et 7—au-dessous de 18 ans:		
	Pavisam Total	v. m.	s. f.	Vadošas personas Personnel administr.		Strādnieki Ouvriers			v. m.	s. f.	
				v. m.	s. f.	v. m.	s. f.	Kopā Total			
1	2	3	4	5	6	7	8	9	10		
1 080	43 263	25 392	17 871	4 113	1 390	21 279	16 481	37 760	695	273	
162	3 068	2 406	662	335	110	2 071	552	2 623	43	4	
121	630	487	143	168	32	319	111	430	11	2	
158	1 193	888	305	206	50	682	255	937	33	7	
151	795	559	236	161	32	398	204	602	18	8	
156	958	724	234	206	56	518	178	696	17	5	
1 828	49 907	30 456	19 451	5 189	1 670	25 267	17 781	43 048	817	299	
101	5 665	4 324	1 341	471	92	3 853	1 249	5 102	86	20	
52	320	232	88	79	36	153	52	205	6	1	
46	239	169	70	49	16	120	54	174	4	1	
85	871	495	376	130	28	365	348	713	15	14	
56	2 097	1 335	762	140	23	1 195	739	1 934	50	22	
83	515	391	124	114	20	277	104	381	5	—	
423	9 707	6 946	2 761	983	215	5 963	2 546	8 509	166	58	
70	299	254	45	88	22	166	23	189	11	—	
130	3 654	2 413	1 241	318	68	2 095	1 173	3 268	78	8	
57	370	291	79	77	23	214	56	270	10	8	
50	173	136	37	58	17	78	20	98	2	1	
49	273	248	25	52	9	196	16	212	2	—	
356	4 769	3 342	1 427	593	139	2 749	1 288	4 037	103	17	
104	2 124	1 773	351	262	49	1 511	302	1 813	6	2	
77	345	296	49	80	9	216	40	256	8	1	
32	78	74	4	25	1	49	3	52	3	—	
67	168	134	34	52	13	82	21	103	2	—	
280	2 715	2 277	438	419	72	1 858	366	2 224	19	3	
2 887	67 098	43 021	24 077	7 184	2 096	35 837	21 981	57 818	1 105	377	
2 853	61 156	40 363	20 793	6 389	1 757	33 974	19 036	53 010	1 006	366	
2 732	57 203	38 930	18 273	5 993	1 538	32 937	16 735	49 672	992	249	

Tab. 12. Strādnieku vidējās dienas algas (likmes pie 8 st. darba)
 Tabl. 12. Moyenne des taux de salaires des ouvriers industriels par jour (8 heures)

A r o d i — P r o f e s s i o n s	1914. g. I. p. 1-er semestre		Caurmērā gadā — Moyenne par an						
	Zelta rubl. Roubl-or	Ls	1921	1922	1923	1924	1925	1926	1927
A. Kvalificēti str-ki — Ouvriers qualifiés	2,00	5,35	2,55	3,05	3,65	4,35	4,85	5,45	5,70
Tai skaitā: — Dont:									
1. Atslēdznieki — Serruriers	2,25	6,00	2,00	2,70	3,05	3,60	4,00	4,20	4,40
2. Audēji — Tisseurs	1,10	2,95	1,65	2,15	2,75	3,30	3,75	3,65	4,10
3. Burtliči (maš.) — Compositeurs à la machine						8,85	11,15	11,40	11,30
4. Burtliči (rokas) — Compositeurs à la main						6,60	8,25	8,10	8,25
5. Burtu lējēji — Fondateurs de caractères d'impr.	2,40	6,40				7,15	7,65	8,50	9,40
6. Cauruļu licēji — Plombiers			2,50	3,35	3,40	3,60	3,85	4,60	5,10
7. Dzelzsgriezēji — Fourneurs de fer	2,15	5,75	2,10	2,70	3,10	3,80	4,15	4,40	4,65
8. Desinieki — Charcutiers								4,35	4,50
9. Elektromontieri — Monteurs-électriciens	1,80	4,80	2,35	3,05	3,30	3,80	4,35	4,95	5,00
10. Galdnieki — Ebénistes et menuisiers	1,80	4,80	2,30	3,20	3,95	4,45	4,80	5,05	5,30
11. Gatera stelleri — Monteurs-scieurs	1,50	4,00	2,30	3,05	4,25	4,50	4,65	5,45	5,20
12. Grāmatšēji — Relieurs (polygr.)	1,75	4,65			4,05	6,30	7,45	8,00	8,25
13. Gumijas str-ki spl. — Ouvr. qual. sur caoutch.					4,00	4,45	4,15	4,50	4,30
14. Iespiedēji (grām.) — Imprimeurs (polygr.)						7,55	9,40	9,55	9,50
15. Kalēji — Forgeurs	2,00	5,35	2,10	2,80	3,20	3,80	4,35	4,55	4,75
16. Katlu kalēji — Chaudronniers (en général)	1,85	4,95	2,10	2,80	2,95	3,55	4,05	4,15	4,30
17. Kaparkalēji — Chaudronniers (cuivre)			2,85	4,00	4,15	4,10	4,85	4,95	5,05
18. Kārsēji — Cardeurs				2,60	2,89	3,60	3,70	3,75	3,85
19. Konfekšu izgtv. — Fabriqueurs de bonbons	1,85	4,95	2,55	3,20	4,45	6,65	7,50	7,40	7,90
20. Krāsotāji būvju — Peintres (sans spéc.)	2,90	7,75	2,25	2,85	3,25	3,80	4,15	4,45	4,80
21. Krāsotāji tekstil — Teinturiers			4,00	4,85	3,75	4,60	5,15	5,55	4,20
22. Kuģu būvētāji — Constructeurs de navires					3,30	3,50	3,80	4,05	4,35
23. Kurpnieki — Cordonniers	2,65	7,10	3,75	4,85	4,60	4,95	5,05	5,30	5,40
24. Mašīnisti — Conducteurs de mach.	1,40	3,75	2,30	3,10	3,70	4,20	4,60	4,90	5,15
25. Mehaņiķi — Mécaniciens	2,50	6,70	2,85	3,95	4,65	5,50	7,30	7,75	6,80
26. Montieri — Ajusteurs	2,50	6,70	2,40	3,35	3,90	4,40	4,95	5,40	5,55
27. Mucinieki — Tonneliers	1,60	4,25	2,85	4,15	4,20	4,70	4,60	5,15	5,25
28. Mūrnieki — Maçons	1,65	4,40	2,55	3,55	4,40	4,95	5,50	5,90	6,05
29. Maiznieki — Boulangers	1,65	4,40	1,95	3,10	4,30	4,80	5,75	5,75	5,75
30. Melderi — Meuniers			2,25	3,00	3,35	4,05	4,65	5,10	5,10
31. Miesnieki — Bouchers					4,50	4,75	5,50	5,65	6,30
32. Modelgaldnieki — Modeleurs	2,50	6,70	2,05	2,85	3,30	4,15	4,40	4,6	5,35
33. Namdari — Charpentiers	1,40	3,75	2,10	2,95	3,35	3,70	4,05	4,40	4,55
34. Sedlinieki — Bourreliers	1,60	4,25	2,85	2,65	3,45	4,40	4,60	4,35	4,30
35. Skārdnieki — Ferblantiers			2,50	3,40	4,00	4,45	4,95	5,00	5,00
36. Šokolades izgt. — Chocolatiers					8,80	5,85	6,35	6,70	6,75
37. Veidotāji-lējēji — Mouleurs et fondeurs	1,75	4,65		2,80	2,85	3,90	4,70	4,90	4,95
38. Virsu taisītāji — Cordonniers-apprêteurs					4,80	4,15	4,85	4,70	4,45
39. Pārējie kvalif. str-ki — Autres ouvriers qual.	2,20	5,85	2,80	3,25	4,60	5,30	5,55	6,60	6,55
B. Kvalificētas str-ces — Ouvrières qualifiées	1,00	2,65		1,70	1,75	2,25	2,50	2,75	2,65
Tai skaitā: — Dont:									
1. Aditājas — Tricoteuses					1,75	2,00	2,40	2,65	2,70
2. Audējas — Tisseuses	0,80	2,15		1,65	1,70	2,00	2,50	2,50	2,40
3. Burtlices — Compositeurs-femmes (polygr.)						5,40	8,10	7,15	7,10
4. Kurpnieces — Cordonnières	1,05	2,80			2,20	2,35	2,30	2,75	2,70
C. Nekvalificēti str-ki — Ouvriers non qualifiés	1,20	3,20	1,75	2,35	2,75	3,05	3,25	3,45	3,60
D. Nekvalificētas str-ces — Ouvrières non qual.	0,80	2,15	1,15	1,45	1,60	1,80	1,95	2,15	2,15
E. Mācekļi — Apprentis	0,50	1,35	1,05	1,05	1,20	1,45	1,60	1,80	1,95

dienas) Rīgas privatrūpniecībā 1914. un 1921.—1928. g.g. (latos)
 dans les entreprises privées à Riga en 1914, ainsi que de 1921 à 1928 (en lats)

A r o d i — P r o f e s s i o n s	1928. gadā																		
	I. ceturksnis — trimest.				II. ceturksnis — trimest.				III. ceturksnis — trimest.				IV. ceturksnis — trimest.				Caurm. Moy. Caurm. Moy.		
	Janv.	Febr.	Marts	Caurm. Moy.	Apr.	Maijs	Jūnijs	Caurm. Moy.	Jūlijs	Aug.	Sept.	Caurm. Moy.	Okt.	Nov.	Dec.	Caurm. Moy.			
																	Lats	Lats	Lats
A. Kvalificēti str-ki — Ouvriers qualifiés	5,70	5,70	5,75	5,70	5,75	5,75	5,70	5,75	5,75	5,75	5,75	5,75	5,75	5,75	5,75	5,75	5,75	5,75	5,75
Tai skaitā: — Dont:																			
1. Atslēdznieki — Serruriers	4,30	4,30	4,40	4,40	4,40	4,50	4,50	4,40	4,50	4,50	4,40	4,50	4,50	4,50	4,50	4,50	4,50	4,50	4,50
2. Audēji — Tisseurs	3,90	3,90	4,55	4,15	4,65	5,05	5,05	4,80	5,05	5,20	5,30	5,20	5,05	5,20	5,35	5,20	5,35	5,20	4,65
3. Burtliči (maš.) — Compositeurs à la machine	13,85	14,00	13,05	13,70	12,95	12,90	12,10	12,65	12,65	12,30	12,50	12,50	12,50	12,30	12,10	12,65	12,65	12,90	12,90
4. Burtliči (rokas) — Compositeurs à la main	8,65	8,50	8,65	8,55	8,70	8,50	8,15	8,40	8,25	8,30	8,55	8,40	7,90	8,30	8,15	8,15	8,15	8,40	8,40
5. Burtu lējēji — Fondateurs de caractères d'impr.	9,60	9,60	9,50	9,60	9,55	9,45	9,45	9,45	9,70	8,95	8,95	9,10	9,45	8,70	8,70	9,50	9,45	9,45	9,45
6. Cauruļu licēji — Plombiers	5,35	4,95		5,20	4,80		4,80	4,80		5,35	4,90	5,10							5,10
7. Dzelzsgriezēji — Fourneurs de fer	4,65	4,65	4,80	4,70	4,50	4,55	4,65	4,40	4,70	4,70	4,70	4,70	4,65	4,90	4,65	4,70	4,65	4,70	4,70
8. Desinieki — Charcutiers	5,30	4,70	4,70	5,05	4,70	4,80	5,90	5,30	6,00	6,00	6,15	6,10	6,00	6,50	7,05	6,40	5,75	6,40	5,75
9. Elektromontieri — Monteurs-électriciens	4,65	4,50	4,55	4,55	4,55	4,55	4,55	4,55	4,65	4,55	4,55	4,65	4,55	4,55	4,55	4,55	4,55	4,55	4,55
10. Galdnieki — Ebénistes et menuisiers	5,50	5,05	5,10	5,20	5,15	5,20	5,35	5,30	5,20	5,25	5,20	5,20	5,25	5,25	5,10	5,20	5,25	5,20	5,25
11. Gatera stelleri — Monteurs-scieurs	6,10	5,60	5,60	5,75	5,60	5,60	5,60	5,60	5,60	5,35	5,45	5,50	5,50	5,35	4,95	5,05	5,05	5,20	5,45
12. Grāmatšēji — Relieurs (polygr.)	7,75	7,75	7,50	7,60	7,45	8,30	8,30	8,00	8,30	7,35	8,65	8,00	8,55	8,45	8,50	8,50	8,50	8,00	8,00
13. Gumijas str-ki spl. — Ouvr. qual. sur caoutch.	4,65	4,50	4,65	4,55	4,65	4,70	4,40	4,55	4,50	4,50	4,70	4,55	4,80	4,80	4,70	4,80	4,70	4,80	4,65
14. Iespiedēji (grām.) — Imprimeurs (polygr.)	9,35	9,45	9,35	9,45	9,70	9,75	10,00	9,85	9,60	9,50	9,50	9,60	9,50	9,50	9,50	9,50	9,50	9,50	9,60
15. Kalēji — Forgeurs	4,65	4,55	4,55	4,65	4,55	4,55	4,65	4,55	4,65	4,70	4,55	4,65	4,65	4,70	4,80	4,70	4,80	4,70	4,65
16. Katlu kalēji — Chaudronniers (en général)	4,55	4,50	4,50	4,50	4,50	4,50	4,65	4,55	4,65	4,65	4,65	4,65	4,65	4,65	4,65	4,65	4,65	4,65	4,55
17. Kaparkalēji — Chaudronniers (cuivre)	4,95	4,90	5,10	4,95	5,10	5,20	5,50	5,30	5,20	5,10	5,05	5,10	5,30	5,30	5,30	5,30	5,30	5,10	5,10
18. Kārsēji — Cardeurs	3,75	3,50	3,50	3,70	3,35	3,85	3,90	3,75	4,00	3,90	3,90	3,90	3,90	4,00	4,00	4,00	4,00	3,90	3,90
19. Konfekšu izgtv. — Fabriqueurs de bonbons	6,25	5,75	5,70	5,85	5,75	6,90	7,85	6,70	7,90	7,20	7,20	7,35	7,50	7,50	7,50	7,50	7,50	6,90	6,90
20. Krāsotāji būvju — Peintres (sans spéc.)	4,25	4,40	4,40	4,30	4,15	4,65	4,70	4,50	4,70	4,70	4,80	4,70	4,90	4,70	4,50	4,70	4,50	4,70	4,55
21. Krāsotāji tekstil — Teinturiers	3,75	3,85	3,75	3,75	3,75	3,90	3,90	3,85	4,30	4,10	4,24	4,16	4,25	4,30	4,15	4,25	4,00	4,00	4,00
22. Kuģu būvētāji — Constructeurs de navires	4,40	4,50	4,50	4,50	4,55	4,55	4,55	4,65	4,65	4,70	4,70	4,70	4,70	4,55	4,70	4,55	4,70	4,65	4,55
23. Kurpnieki — Cordonniers	4,95	4,90	5,20	5,05	5,20	5,05	5,05	5,10	4,95	4,95	5,35	5,30	5,20	5,20	5,10	5,20	5,20	5,20	5,20
24. Mašīnisti — Conducteurs de mach.	4,65	4,55	4,55	4,55	4,50	4,55	4,55	4,55	4,65	4,65	4,65	4,70	4,55	4,55	4,50	4,55	4,55	4,55	4,65
25. Mehaņiķi — Mécaniciens	6,25	6,30	6,40	6,30	6,30	6,70	6,70	6,65	6,55	6,55	6,55	6,55	6,50	6,50	6,65	6,50	6,65	6,65	6,55
26. Montieri — Ajusteurs	4,70	4,80	4,70	4,70	4,80	5,35	5,35	5,10	5,50	5,50	5,20	5,30	4,95	5,10	5,05	5,10	5,05	5,10	5,05
27. Mucinieki — Tonneliers	5,05	5,35	5,35	5,30	5,45	5,45	5,50</												

Tab. 13. Strādnieku vidējās dienas algas (likmes)
Tabl. 13. Moyenne des taux de salaires des ouvriers

Arodi Professions	Liepājā											Ventspils									
	1921.	1922.	1923.	1924.	1925.	1926.	1927.	1928. gadā					1921.	1922.	1923.	1924.	1925.	1926.	1927.	1928.	
								I. cet. trim.	II. cet. trim.	III. cet. trim.	IV. cet. trim.	Caurm. Moy.								I. cet. trim.	II. cet. trim.
Galdnieki <i>Ebénistes et menuisiers</i>	2,20	2,95	3,45	3,90	4,00	4,00	4,00	4,00	4,00	4,00	4,00	1,60	3,25	3,60	4,00	4,00	4,00	4,00	4,00	4,00	4,00
Namdari <i>Charpentiers</i>	2,15	3,80	3,35	3,45	3,20	3,20	3,20	3,20	3,20	3,20	3,20	1,60	3,10	3,60	4,00	4,00	4,00	4,00	4,00	4,00	4,00
Krāsotāji <i>Peintres</i>	2,70	3,60	4,00	4,00	4,00	4,00	4,00	4,00	4,00	4,00	4,00	2,85	3,60	4,00	4,00	4,00	4,00	4,00	4,00	4,00	4,00
Mūrnieki <i>Maçons</i>	2,60	3,45	4,20	4,55	5,15	5,60	5,50	5,40	5,00	5,00	5,00	1,90	2,85	3,60	5,00	5,00	5,00	4,90	5,00	5,00	5,00
Podnieki <i>Poëliers</i>	2,20	3,15	3,60	3,50	3,75	4,20	4,20	5,00	5,00	5,00	5,00	1,90	2,85	3,85	5,00	5,00	5,00	5,05	5,30	5,30	5,30
Atslēdznieki <i>Serruriers</i>	2,15	3,00	3,55	3,60	3,60	3,65	3,60	3,60	3,60	3,60	3,60	1,85	3,35	3,80	3,30	3,30	3,30	3,30	3,30	3,30	3,30
Skārdnieki <i>Ferblantiers</i>	2,15	2,90	3,10	3,20	3,20	3,20	3,20	3,50	3,60	3,60	3,60	1,45	3,35	3,85	4,00	4,00	4,00	4,00	4,00	4,00	4,00
Kalēji <i>Forgeurs</i>	2,15	2,90	3,20	3,45	3,60	3,65	3,60	3,60	3,60	3,60	3,60	1,90	3,35	3,90	4,30	4,30	4,30	4,30	4,30	4,30	4,30
Mašīnisti <i>Conducteurs de mach.</i>	3,00	3,00	3,20	3,20	3,40	3,40	3,40	3,40	3,40	3,40	3,40	3,25	3,70	3,95	3,95	3,95	3,95	3,95	3,95	3,95	3,95
Elektromontieri <i>Monteurs-élect.</i>	3,50	3,60	4,00	4,00	4,00	4,00	4,00	4,00	4,00	4,00	4,00	2,75	2,00	2,05	2,95	2,95	3,30	3,50	3,50	3,50	3,50
Sedlinieki <i>Bourreliers</i>	2,25	3,45	3,40	3,45	3,50	3,60	3,55	3,50	3,50	3,50	3,50	1,90	2,70	3,25	3,50	3,50	3,50	3,55	3,50	3,50	3,50
Caurmērā — Moyenne:																					
Kvalificēti str-ki <i>Ouvriers qualifiés</i>	2,25	3,10	3,45	3,65	3,75	3,85	3,85	3,90	3,90	3,90	3,90	1,75	3,05	3,60	4,00	4,00	4,00	4,05	4,10	4,10	4,10
Nekvalificēti str-ki <i>Ouvriers non qual.</i>	1,75	1,80	2,10	2,15	2,40	2,40	2,40	2,40	2,40	2,40	2,40	1,35	2,10	2,20	3,00	3,00	3,00	3,00	3,00	3,00	3,00
Nekvalificētas str-ces <i>Ouvrières non qual.</i>	1,10	1,45	1,55	1,50	1,50	1,55	1,75	1,80	1,80	1,80	1,80	0,80	1,15	1,30	1,90	1,90	1,90	1,90	1,90	1,90	1,90
Viensirdzinieki <i>Ouvr. avec un cheval.</i>	7,05	8,25	8,85	8,90	9,00	9,00	9,00	9,00	9,00	9,00	9,00	7,05	10,50	10,65	12,60	11,65	10,50	10,50	10,50	10,50	10,50
Indeksskaits. <i>Nombres-indices.</i>																					
Dzīves dārdzība <i>Coût de la vie</i>	100	102	105	124	136	131	145	138	155	148	167	152	100	98	103	120	124	124	131	127	139
Nominālalgas. <i>Salaires nominaux.</i>																					
Kvalificēti str-ki <i>Ouvriers qual.</i>	100	138	153	162	167	171	171	173	173	173	173	100	174	206	229	229	229	231	234	234	234
Nekvalificēti str-ki <i>Ouvriers non-qual.</i>	100	103	120	123	137	137	137	137	137	137	137	100	156	163	222	222	222	222	222	222	222
Reālalgas. <i>Salaires réels.</i>																					
Kvalificēti str-ki <i>Ouvriers qual.</i>	100	135	146	131	123	131	118	125	112	117	104	114	100	178	200	191	185	185	176	184	168
Nekvalificēti str-ki <i>Ouvriers non-qual.</i>	100	101	114	99	101	105	94	99	88	93	82	90	100	159	158	185	179	179	169	175	160

*) Pēc pilsētu valžu ziņojumiem. — D'après les renseignements des municipalités.

pie 8 st. darba dienas) lielākās provinces pilsētās 1921.—1928. g. (latos*)
par jour (8 heures) dans certaines villes du province de 1921 à 1928 (en lats*)

pilsētā	Jelgavā											Daugavpils															
	1921.	1922.	1923.	1924.	1925.	1926.	1927.	1928. gadā					1921.	1922.	1923.	1924.	1925.	1926.	1927.	1928. gadā							
								I. cet. trim.	II. cet. trim.	III. cet. trim.	IV. cet. trim.	Caurm. Moy.								I. cet. trim.	II. cet. trim.	III. cet. trim.	IV. cet. trim.	Caurm. Moy.			
4,00	4,00	4,00	1,60	2,50	2,90	3,45	4,00	4,30	5,70	7,00	7,00	7,00	7,00	7,00	1,45	2,65	2,55	3,25	4,50	4,50	4,50	4,50	4,50	4,50	4,50	4,50	4,50
4,00	4,00	4,00	1,70	2,35	2,80	3,45	4,00	4,30	5,25	5,50	5,00	5,00	5,10	5,10	1,40	2,55	2,65	3,15	3,60	3,60	3,95	4,00	4,00	4,00	4,00	4,00	4,00
4,00	4,25	4,05	2,40	2,85	3,45	4,00	4,30	4,30	4,50	4,50	4,50	4,50	4,50	2,15	2,50	2,90	3,60	3,60	4,50	4,00	4,50	4,50	4,15	4,30	4,15	4,30	4,30
5,00	5,00	5,00	1,65	2,65	3,20	3,85	4,25	4,30	5,60	7,00	7,00	7,00	6,00	6,75	1,40	2,55	2,55	2,95	3,60	3,60	3,95	4,00	4,00	4,00	4,00	4,00	4,00
5,30	5,30	5,30	1,65	2,65	2,95	3,85	4,25	4,30	5,60	7,00	7,00	7,00	6,30	6,80	1,85	2,30	2,45	2,95	3,60	3,60	4,30	5,50	5,50	5,50	5,50	5,50	5,50
3,30	3,30	3,30	1,65	2,45	2,85	3,45	4,00	4,30	4,60	4,50	4,50	4,50	4,50	4,50	1,50	2,45	2,60	3,50	3,60	3,60	5,20	5,50	5,50	5,50	5,50	5,50	5,50
4,00	4,00	4,00	1,90	2,55	2,90	3,45	4,00	4,30	5,70	7,00	7,00	7,00	6,30	6,80	1,45	2,30	2,70	3,00	3,60	3,60	4,35	4,25	4,50	4,50	4,40	4,40	4,40
4,30	4,30	4,30	1,75	2,75	2,85	3,45	4,00	4,30	4,60	4,50	4,50	4,50	4,50	4,75	1,35	2,55	2,70	3,05	3,60	3,60	4,75	5,00	5,00	5,00	5,00	5,00	5,00
3,95	3,95	3,95	2,20	2,85	3,45	4,00	4,30	5,00	5,00	5,00	5,00	5,00	5,00	5,00	3,25	3,30	3,90	3,50	3,50	5,00	6,00	6,00	6,15	6,00	6,00	6,00	6,00
3,50	3,50	3,50	2,60	2,95	3,45	4,00	4,30	4,35	5,00	5,00	5,00	5,00	5,00	5,00	2,75	2,80	3,30	3,60	3,60	4,35	4,40	4,50	4,50	4,40	4,40	4,40	4,45
3,50	3,50	3,50	1,60	2,50	2,85	3,45	4,00	4,30	4,50	4,30	4,50	4,50	4,50	4,50	1,35	2,35	2,70	3,00	3,45	3,60	4,50	4,50	4,50	4,50	4,50	4,50	4,50
4,10	4,10	4,10	1,70	2,50	2,90	3,50	4,05	4,30	5,00	5,55	5,55	5,55	5,40	5,50	1,45	2,50	2,70	3,20	3,65	3,70	4,50	4,65	4,80	4,80	4,75	4,75	4,75
3,00	3,00	3,00	1,20	1,75	2,05	2,45	2,85	2,95	3,00	3,00	3,00	3,00	3,00	3,00	0,85	1,60	1,60	2,05	2,70	2,60	2,70	2,70	2,70	2,70	2,70	2,70	2,70
1,90	1,90	1,90	0,80	1,10	1,25	1,35	1,65	1,85	1,95	2,00	2,00	2,00	2,00	2,00	0,60	1,15	1,20	1,60	2,10	2,05	2,20	2,10	2,10	2,10	2,10	2,10	2,10
10,50	10,50	10,50	6,30	7,15	7,15	7,10	7,15	8,05	8,05	8,05	8,05	8,05	8,05	8,05	4,45	6,05	5,55	5,95	7,30	7,30	7,45	7,50	7,50	7,50	7,50	7,50	7,50
153	156	144	100	96	106	135	151	147	155	159	169	175	180	171	100	94	102	119	130	122	124	130	137	139	143	137	137
234	234	234	100	147	171	206	238	253	294	326	326	326	318	324	100	172	186	221	252	255	279	321	331	331	328	328	328
222	222	222	100	146	171	204	238	246	250	250	250	250	250	250	100	188	188	241	318	306	318	318	318	318	318	318	318
153	150	163	100	153	161	153	158	172	190	205	193	186	177	189	100	183	182	186	194	209	225	247	242	238	229	239	239
145	142	154	100	152	161	151	158	167	161	157	148	143	139	146	100	200	184	203	245	251	256	245	232	229	222	232	232

Tab. 14. Strādnieku vidējās dienas algas (likmes pie 8 stundu darba dienas) atsevišķos apgabalos un Latvijā caurmērā 1921. — 1928. g. (latos).
 Tab. 14. Moyenne des taux de salaires des ouvriers par jour (8 heures) dans différentes provinces de 1921 à 1928.

1921. 1922. 1923. 1924. 1925. 1926. 1927. 1928.	gads	Gadi un ceturkšņi Années et trimestres	Kvalificēti strādnieki *) Ouvriers qualifiés *)					Vienkārši strādnieki *) Viriēši hommes					sievietes femmes				
			Rīga	Vidzeme (bez Rīgas) 11 { pilsētas villes	Kurzeme un Zemgale 18** { pilsētas villes	Latgale 7 { pilsētas villes	Latvija 37 { pilsētas villes	Rīga	Vidzeme (bez Rīgas) 11 { pilsētas villes	Kurzeme un Zemgale 18** { pilsētas villes	Latgale 7 { pilsētas villes	Latvija 37 { pilsētas villes	Rīga	Vidzeme (bez Rīgas) 11 { pilsētas villes	Kurzeme un Zemgale 18** { pilsētas villes	Latgale 7 { pilsētas villes	Latvija 37 { pilsētas villes
			2,30	2,35	2,50	2,30	2,40	1,60	1,55	1,70	1,40	1,60	1,05	1,05	1,00	0,85	1,00
			3,00	3,35	3,15	3,50	3,30	2,15	2,05	2,10	1,80	2,05	1,30	1,40	1,30	1,25	1,30
			3,90	3,80	3,35	3,35	3,50	2,50	2,80	2,35	2,10	2,35	1,55	1,40	1,50	1,50	1,50
			4,05	4,00	4,05	3,75	4,05	2,80	2,85	2,85	2,25	2,65	1,75	1,95	1,70	1,55	1,70
			4,50	4,45	4,20	4,15	4,30	3,00	3,00	2,85	2,55	2,80	1,85	2,05	1,75	1,80	1,90
			4,90	4,80	4,55	4,15	4,50	3,20	3,20	3,00	2,45	2,95	1,95	2,20	1,85	1,90	1,95
			4,05	4,75	4,90	4,30	4,75	3,30	3,20	3,10	2,50	2,50	1,95	2,30	1,85	2,05	2,05
			4,65	4,85	4,85	4,50	4,65	3,20	3,05	3,00	2,45	2,90	2,10	2,20	1,85	1,95	1,95
			4,70	4,65	4,75	4,50	4,65	3,20	3,00	3,00	2,45	2,90	2,00	2,20	1,90	1,90	1,95
			4,70	4,65	4,75	4,50	4,65	3,25	3,00	3,00	2,45	2,90	2,00	2,15	1,90	1,95	1,95
			4,70	4,65	4,75	4,50	4,65	3,25	3,00	3,00	2,45	2,90	2,00	2,15	1,90	1,95	1,95
			4,70	4,70	4,75	4,55	4,75	3,30	3,00	3,20	2,45	2,90	2,00	2,15	1,90	2,00	2,00
			4,90	4,90	5,20	4,90	4,95	3,30	3,25	3,30	2,60	3,10	2,00	2,35	2,00	1,80	2,05
			4,85	4,85	5,10	4,80	4,90	3,30	3,15	3,20	2,50	3,05	2,00	2,30	2,00	1,80	2,00
			4,85	4,85	5,00	4,90	4,95	3,30	3,10	3,20	2,60	3,10	2,00	2,40	2,10	1,80	2,10
			4,85	4,90	5,00	4,85	4,95	3,30	3,10	3,20	2,60	3,10	2,00	2,40	2,10	1,80	2,10
			5,00	4,85	5,00	4,90	4,90	3,35	3,30	3,15	2,60	3,10	2,10	2,40	2,05	1,80	2,10
			4,85	4,90	5,00	4,90	4,95	3,30	3,30	3,20	2,60	3,10	2,10	2,40	2,05	1,80	2,10
			4,85	4,80	4,95	4,90	4,90	3,30	3,20	3,00	2,65	3,05	2,10	2,30	2,10	1,85	2,10
			4,95	4,80	4,90	4,75	4,85	3,35	3,35	3,10	2,40	3,05	2,10	2,35	2,00	1,70	2,00
			4,90	4,50	4,50	4,70	4,65	3,35	3,15	2,50	2,55	2,90	2,10	2,05	1,75	1,70	2,00
			4,85	4,70	4,80	4,80	4,80	3,35	3,25	2,90	2,50	3,00	2,10	2,25	1,85	1,75	2,00

*) Provincu algas pēc pilsētu valžu ziņojumiem. — Les données des provinces d'après les renseignements des municipalités.
 **) No 1923. gada algas aprēķinātas par 17 pilsētām. — Depuis 1923 pour 17 villes seulement.

Tab. 15. Strādnieku vidējās dienas algas (likmes pie 8 st. darba dienas) indeksa skaitļos Rīgas privātrūpniecībā 1921.—1928. g. g.
 Tabl. 15. Nombres-indices des taux de salaires des ouvriers industriels dans les entreprises privées à Riga de 1921 à 1928.

	1914. gada jūlija algas = 100 — Base: juillet 1914 = 100										1928. g.					1927. gada caurmēra algas = 100 Base: moyenne par 1927 = 100					
	1921. g.	1922. g.	1923. g.	1924. g.	1925. g.	1926. g.	1927. g.	I. cēt. Trim.	II. cēt. Trim.	III. cēt. Trim.	IV. cēt. Trim.	I. cēt. Trim.	II. cēt. Trim.	III. cēt. Trim.	IV. cēt. Trim.	I. cēt. Trim.	II. cēt. Trim.	III. cēt. Trim.	IV. cēt. Trim.	Caumērā Moyennē	
	1921. g.	1922. g.	1923. g.	1924. g.	1925. g.	1926. g.	1927. g.	I. cēt. Trim.	II. cēt. Trim.	III. cēt. Trim.	IV. cēt. Trim.	I. cēt. Trim.	II. cēt. Trim.	III. cēt. Trim.	IV. cēt. Trim.	I. cēt. Trim.	II. cēt. Trim.	III. cēt. Trim.	IV. cēt. Trim.	Caumērā Moyennē	
Kvalificēti str-ki — Ouvriers qualifiés.	48	57	69	81	90	102	107	107	107	107	107	107	107	107	107	100	101	101	101	101	101
Atlēdznieki — Serruriers	34	45	51	60	67	70	73	73	73	73	73	73	73	73	73	100	100	100	102	102	102
Audēji — Tisseurs	56	73	93	112	127	124	139	141	163	176	176	158	158	158	158	101	117	127	127	127	113
Virpotāji (dzelzgrīzēji) — Tourneurs de fer	37	47	54	66	72	76	81	82	77	82	82	82	82	82	82	101	95	101	101	101	101
Elektromontieri — Monteurs-électriciens	49	66	68	79	90	103	104	95	95	97	95	95	95	95	95	91	91	93	91	91	91
Galdnieki — Ebénistes et menuisiers	48	67	82	92	100	106	110	117	117	114	111	115	115	115	115	106	106	103	101	104	104
Kalēji — Forgeurs	39	52	60	71	81	85	89	87	85	87	90	87	87	87	87	98	96	98	98	101	98
Katlu kalēji — Chaudronniers (en général)	42	57	60	72	82	84	87	91	92	94	94	92	92	92	92	105	106	108	108	108	106
Krāsotāji, būvju — Peintres (sans spéc.)	29	37	42	49	54	57	62	56	58	61	61	59	59	59	90	94	94	98	98	98	95
Kurpnieki — Cordonniers	53	68	65	70	71	75	76	71	72	75	73	73	73	73	73	94	94	98	96	96	96
Māšinisti — Conducteurs de machines	61	83	99	112	123	131	137	121	121	125	121	124	124	124	124	88	88	88	91	88	90
Maiznieki — Boulangers	45	71	99	110	132	132	132	134	136	136	138	136	136	136	136	102	103	103	104	103	103
Mechaniki — Mécaniciens	43	59	70	82	110	116	101	94	99	101	99	98	98	98	98	93	98	99	98	96	96
Modelgaldnieki — Modeleurs	31	43	49	62	66	69	80	85	84	81	78	81	81	81	81	107	105	102	97	102	102
Montieri — Ajusteurs	36	50	56	66	74	81	83	70	76	79	76	75	75	75	85	92	92	95	92	91	91
Mucenieki — Tonneliers	67	97	99	110	108	120	124	125	128	126	126	126	126	126	101	104	102	102	102	102	102
Mūrnieki — Maçons	58	80	100	112	124	134	138	134	148	152	149	149	149	149	98	107	111	108	108	108	108
Namdari — Charpentiers	56	79	90	99	109	117	121	121	124	125	128	125	125	125	100	102	103	103	105	103	103
Kvalificētas str-ces — Ouvrières qualifiées	—	63	66	85	94	103	100	109	109	117	117	115	115	115	109	109	109	117	117	117	115
Nekvalificēti str-ki — Ouvriers non-qual.	55	73	86	95	103	108	113	108	108	109	109	109	109	109	96	96	96	97	97	97	97
Nekvalificētas str-ces — Ouvrières non-qual.	53	67	74	85	91	99	99	105	100	105	105	105	105	105	106	106	101	106	106	106	106
Mācekļi — Apprentis	77	80	91	107	119	136	144	148	148	148	148	148	148	148	103	103	103	103	103	103	103

Tab. 16. Laukstrādnieku
Tabl. 16. Salaires moyens*) des

Apriņķi un apgabali Districts et provinces	Gada strādnieki — Ouvriers annuels																			
	Puiši — Ouvriers									Meitas — Ouvrières										
	1913./14. Zelta r. Latos	1922./23.	1923./24.	1924./25.	1925./26.	1926./27.	1927./28.	1928./29.	1929./30.	1913./14. Zelta r. Latos	1922./23.	1923./24.	1924./25.	1925./26.	1926./27.	1927./28.	1928./29.	1929./30.		
Rīgas apr. (distr.)	126	336	336	374	508	541	581	601	579	522	73	195	199	231	310	345	380	406	391	362
Cēsu " "	131	349	403	455	531	594	636	625	614	546	77	205	252	289	333	388	424	427	422	387
Valmieras " "	128	341	397	425	562	618	629	626	617	623	69	184	256	266	330	382	385	402	410	391
Valkas " "	107	285	377	368	493	547	554	565	566	548	61	163	235	226	293	337	358	370	373	371
Madonas " "	116	309	—	—	—	563	573	582	542	486	77	205	—	—	—	369	392	408	390	359
Vidzemē . . .	122	325	381	411	527	577	597	601	586	546	72	192	238	257	319	366	386	402	398	374
Liepājas apr. (distr.)	114	304	261	275	398	453	507	511	509	489	65	173	160	168	238	284	320	338	342	332
Aizputes " "	113	301	269	280	422	437	495	525	484	465	56	149	158	162	244	264	283	332	298	311
Kuldīgas " "	137	365	344	378	500	536	592	594	597	546	73	195	201	215	279	309	359	361	366	358
Ventspils " "	126	336	345	365	466	476	532	563	551	555	56	149	190	198	254	260	308	346	344	354
Talsu " "	145	387	384	435	529	585	618	652	628	602	63	168	206	231	271	311	349	373	375	347
Kurzemē . . .	126	336	320	347	462	493	546	558	547	524	64	171	183	195	257	288	325	348	345	339
Tukuma apr. (distr.)	156	416	395	447	590	632	674	654	607	547	78	208	218	259	367	379	425	421	399	357
Jelgavas " "	157	419	415	449	617	668	707	689	626	545	97	259	239	259	369	411	450	437	419	370
Bauskas " "	133	355	374	389	550	591	609	594	537	488	78	208	227	234	329	363	401	387	366	333
Jēkabpils " "	122	325	380	388	481	542	511	493	498	443	67	179	238	247	290	334	337	328	329	318
Ilūkstes " "	95	253	379	281	360	398	403	396	366	351	57	152	168	181	243	265	272	274	256	250
Zemgalē . . .	137	365	382	406	539	586	613	594	543	490	79	211	225	243	329	361	396	386	364	334
Daugavpils apr. (distr.)	76	203	307	317	336	372	396	395	375	338	48	128	220	199	226	257	284	260	255	237
Rēzeknes " "	83	221	277	312	370	390	458	418	400	337	52	139	178	193	247	256	322	278	286	234
Ludzas " "	69	184	254	284	342	345	365	350	383	324	42	112	162	186	229	220	255	229	274	217
Jaunlatgales apr. (distr.)	75	200	—	—	—	383	395	405	348	337	45	120	—	—	—	243	253	276	255	244
Latgalē . . .	76	203	283	304	349	376	408	397	377	336	48	128	191	192	233	250	283	265	266	235
Latvijā . . . Lettonie	120	320	359	385	488	537	569	563	542	498	68	181	216	233	295	334	364	369	364	338

*) Pie brīva uztura. — Outre l'entretien.

vidējās algas*) 1913. un 1922.—1929. g. (latos).
ouvriers agricoles en 1913 et de 1922 à 1929 (en lats).

Apriņķi un apgabali Districts et provinces	Vasaras strādnieki — Ouvriers saisonniers																													
	Puiši — Ouvriers									Meitas — Ouvrières									Gani — Gardiens de bestiaux											
	1913./14. Zelta r. Latos	1922./23.	1923./24.	1924./25.	1925./26.	1926./27.	1927./28.	1928./29.	1929./30.	1913./14. Zelta r. Latos	1922./23.	1923./24.	1924./25.	1925./26.	1926./27.	1927./28.	1928./29.	1929./30.	1913./14. Zelta r. Latos	1922./23.	1923./24.	1924./25.	1925./26.	1926./27.	1927./28.	1928./29.	1929./30.			
Rīgas apr. (distr.)	78	208	253	296	350	380	384	408	361	328	47	125	160	188	219	235	259	268	250	222	33	88	129	149	170	192	209	206	205	179
Cēsu " "	84	224	277	329	377	420	448	430	417	365	49	131	193	219	249	277	309	300	290	255	34	91	150	163	187	219	240	225	224	192
Valmieras " "	79	211	265	319	384	444	433	412	413	362	41	109	181	214	241	278	287	277	287	248	36	96	158	177	210	245	247	242	243	212
Valkas " "	65	173	239	282	341	368	381	374	370	340	37	99	159	177	217	243	259	262	262	244	31	83	138	153	186	219	212	223	224	205
Madonas " "	76	203	—	—	—	379	391	366	344	317	49	131	—	—	—	268	280	267	264	235	32	85	—	—	—	198	206	200	198	171
Vidzemē . . .	77	205	261	309	365	404	403	400	382	344	45	120	176	202	234	262	279	275	271	241	33	88	145	161	189	218	224	221	220	193
Liepājas apr. (distr.)	72	192	170	224	285	315	331	343	320	314	42	112	139	151	174	205	219	231	221	214	32	85	100	121	144	177	191	193	196	187
Aizputes " "	69	184	173	220	319	305	343	358	357	314	36	96	107	133	178	180	207	233	246	219	32	85	94	115	152	172	180	211	213	192
Kuldīgas " "	80	213	229	277	349	371	376	419	397	363	44	117	148	163	203	214	229	267	267	237	42	112	128	143	176	203	214	242	240	218
Ventspils " "	76	203	222	268	324	346	363	344	351	355	42	112	140	155	190	191	237	219	234	231	38	101	137	131	157	175	197	202	193	202
Talsu " "	87	232	258	290	362	395	438	442	431	364	39	104	163	175	192	223	243	244	262	225	36	96	138	148	183	203	216	241	236	203
Kurzemē . . .	76	203	212	255	329	344	367	378	366	339	41	109	139	155	186	205	226	240	245	224	36	96	119	131	162	186	199	215	215	199
Tukuma apr. (distr.)	100	267	268	328	434	452	461	450	405	370	50	133	158	183	264	286	285	278	255	235	41	109	128	145	214	243	252	242	218	196
Jelgavas " "	96	256	221	348	408	436	447	433	443	361	58	155	152	216	250	268	279	270	258	235	42	112	123	160	189	217	219	220	210	188
Bauskas " "	79	211	233	307	379	385	420	380	366	311	52	139	148	186	232	246	281	253	257	210	35	93	117	153	177	196	222	210	208	172
Jēkabpils " "	79	211	247	289	312	321	351	349	336	292	43	115	172	192	207	227	252	242	239	213	43	115	146	163	182	194	212	214	205	179
Ilūkstes " "	70	187	232	240	260	284	279	298	282	269	37	99	154	159	179	200	202	211	199	190	29	77	118	123	140	155	153	161	157	146
Zemgalē . . .	88	235	247	311	369	392	410	396	378	330	49	131	156	191	231	253	268	256	246	220	38	101	127	152	186	208	217	214	202	180
Daugavpils apr. (distr.)	50	133	208	237	265	303	299	303	280	259	30	80	142	160	175	213	204	216	201	183	20	53	109	109	122	141	143	140	134	117
Rēzeknes " "	53	141	178	246	271	310	286	299	282	246	33	88	117	168	188	224	197	205	197	180	23	61	74	111	130	141	131	142	131	112
Ludzas " "	33	88	215	223	244	275	316	265	278	220	23	61	139	161	161	164	217	181	206	162	17	45	107	112	115	129	149	117	130	99
Jaunlatgales apr. (distr.)	48	128	—	—	—	258	312	261	267	229	33	88	—	—	—	184	213	197	193	169	24	64	—	—	—	140	158	142	143	112
Latgalē . . .	47	125	203	235	261	292	301	290	278	245	30	80	135	163	175	204	206	205	199	177	21	56	100	111	122	139	144	138	134	112
Latvijā . . . Lettonie	75	200	243	290	343	376	388	379	364	325	43	115	160	195	214	241	258	255	250	224	33	88	132	147	172	200	209	207	202	179

Tab. 17. Darba apgāžu darbība 1920.—1928. gados.
Tabl. 17. Activité des bourses du travail de 1920 à 1928.

Mēneši Mois	Caur darba apgādēm privātos uzņēmumu darbu dabūjušo skaits Nombre des chômeurs placés par les bourses du travail chez des entrepreneurs privés												Uz sabiedriskiem darbiem nosūtīti Nombre des chômeurs envoyés aux travaux publics												Uz mēneša pēdējo dienu dikā palikušo darba apgādesreģistr. bezdarbnieku skaits Nombre des chômeurs enregistrés dans les bourses du travail à la fin du mois											
	1920	1921	1922	1923	1924	1925	1926	1927	1928	1920	1921	1922	1923	1924	1925	1926	1927	1928	1920	1921	1922	1923	1924	1925	1926	1927	1928									
I.	146	264	448	401	287	268	254	264	336	—	2308	2985	1587	2253	2246	3152	3492	1955	2155	6220	7176	2540	4457	499	5026	6633										
II.	182	333	158	371	280	244	317	391	262	—	2626	3200	1431	2893	2247	2989	2933	2354	1980	3009	6775	2597	4704	4702	4596	6461										
III.	433	678	196	321	341	302	365	357	218	—	2068	2935	1908	2689	1895	3323	2805	1960	1488	8764	4715	2313	4314	4067	4028	5570										
IV.	284	716	216	461	676	1004	739	595	395	—	1027	1266	867	1843	1133	1654	1390	1865	4393	8698	4168	2284	3168	2000	2687	2950										
V.	408	810	392	553	836	508	609	729	650	—	1389	1121	596	443	262	319	401	1193	3496	4949	2610	1613	1319	1383	1621	1295										
VI.	237	700	245	375	548	466	430	426	364	—	691	1176	263	192	204	191	107	601	3200	4437	1622	1227	1169	936	882	1223										
VII.	246	795	647	550	556	602	377	465	514	—	1012	959	197	174	194	202	104	448	3109	2807	1424	868	814	722	1278	928										
VIII.	260	540	539	499	635	392	356	411	446	—	890	621	42	208	164	134	108	581	3097	2591	701	1316	1026	897	944	965										
IX.	375	1263	616	415	708	707	638	644	483	—	536	485	11	267	175	112	71	737	3005	2106	884	1383	910	932	1422	1980										
X.	278	1664	574	642	659	623	531	570	835	—	793	362	30	307	303	330	924	1334	3738	2601	1227	1704	202	2430	3662	5179										
XI.	237	1600	448	382	471	429	368	553	299	—	1069	481	151	1167	1742	2557	3815	1355	4729	4866	2194	2477	3672	5224	5033	9184										
XII.	202	1739	362	309	362	498	400	424	289	—	1676	675	796	1878	2350	3094	4066	953	5560	6435	2782	3521	5097	5234	6399	14030										
Kopa Total	3288	11102	4841	5279	6359	6133	5384	5829	5091	—	16085	16266	7879	14314	12915	18057	20216	—	—	—	—	—	—	—	—	—										
Caurm. I mēneši Moyenne par mois	274	925	403	440	530	511	449	486	424	—	1340	1356	657	1193	1076	1505	1685	—	—	—	—	—	—	—	—	—										

Tab. 18. Dikā palikušo registrēto bezdarbnieku skaits atsevišķās pilsētās 1925.—1928. gados.
 Tabl. 18. Demandes d'emploi non-satisfaites dans les differents villes de 1925 à 1928.

1928. gada (Uz mēneša pēd. dienu) (A la fin du mois)	Rīgā			Jelgavā			Liepājā			Ventspilī			Daugavpilī			Pārējās pilsētās			Kopā — Total		
	Vīri Hom.	Sievietes Fem.	Kopā Total	Vīri Hom.	Sievietes Fem.	Kopā Total	Vīri Hom.	Sievietes Fem.	Kopā Total	Vīri Hom.	Sievietes Fem.	Kopā Total	Vīri Hom.	Sievietes Fem.	Kopā Total	Vīri Hom.	Sievietes Fem.	Kopā Total	Vīri Hom.	Sievietes Fem.	Kopā Total
Janvāris	1 345	1 364	2 709	398	368	766	821	497	1 318	38	254	292	360	206	566	642	340	982	3 604	3 029	6 633
Februāris	1 269	1 363	2 632	332	333	665	849	440	1 289	40	136	176	447	217	664	705	330	1 035	3 642	2 819	6 461
Marts	1 033	1 332	2 365	283	376	659	562	365	927	46	149	195	393	206	599	580	245	825	2 897	2 673	5 570
Aprīlis	407	680	1 087	120	154	274	259	353	612	—	—	—	86	162	248	505	224	729	1 377	1 573	2 950
Maijs	173	322	495	40	68	108	98	162	260	—	—	—	84	103	187	163	82	245	558	737	1 295
Junija	232	308	540	127	112	239	43	62	105	—	—	—	38	62	100	159	80	239	599	624	1 223
Julijs	143	269	412	40	67	107	23	37	60	—	—	—	35	73	108	169	72	241	410	518	928
Augusts	141	260	401	17	54	71	45	63	108	—	—	—	61	82	143	161	81	242	425	540	965
Septembris	209	324	533	61	121	182	217	136	353	—	—	—	95	157	252	380	280	660	962	1 018	1 980
Oktobris	308	698	1 006	360	377	737	682	401	1 083	15	3	18	456	426	882	866	587	1 453	2 687	2 492	5 179
Novembris	794	1 267	2 061	468	478	946	736	403	1 139	161	252	413	593	576	1 169	1 947	1 509	3 456	4 699	4 485	9 184
Decembris	1 508	2 077	3 585	490	420	910	981	430	1 411	279	357	636	843	467	1 310	3 896	2 282	6 178	7 997	6 033	14 030
Caurmērā 1928. gada Moyenne	630	855	1 485	228	244	472	443	279	722	137	182	144	291	228	519	848	509	1 357	2 488	2 212	4 700
1927. "	560	596	1 156	138	178	316	326	207	533	61	76	137	312	344	656	234	99	333	1 631	1 500	3 131
1926. "	438	537	975	90	146	236	289	212	501	100	82	182	2 0	418	698	106	96	202	1 303	1 491	2 794
1925. "	560	568	1 128	98	111	209	220	114	334	202	88	290	317	318	635	66	59	125	1 463	1 258	2 721

Tabl. 19. 1921./22.—1928./29. budžetu gados sabiedrisko darbu izvešanai izsniegtie aizdevumi un pabalsti*).
 Tabl. 19. Dépenses d'Etat pour l'organisation des travaux publics dans les années budgét. de 1921/22 à 1928/29.

Kam 1928./29. budžeta gadā summas izsniegtas A qui sont assignées les sommes déléguées dans l'année budgét. 1928/1929		Kādiem darbiem A quel but		Aizdevu- mos En qualité de prêts	Pabalsti**) En qualité de subven- tions	Kopā Total
A. Resorī.						
Šoseju un zemes ceļu departaments	Departements d. chaussées et d. routes	Galvenie darbi — akmeņu laišana un skaidišana, šoseju būves un remonts, grants piegādāšana lauku un pļevd- ceļu uzlabošanai, dažādu nevaļdzīgu ēku un dzelzeļu nojaukšana, ēku remonts, purva nosusināšana u. t. t.	—	—	—	—
Dzelzeļu virsvalde	Direct. Centr. des Chemins de fer	Vispārī. satiksmes līdzekļu izbūvei un uzlabošanai 1927./28. budžetu gadā izdots ap 85% no visiem sabiedri- skiem darbiem atvēlētiem līdzekļiem.	—	—	—	—
Tautas labklājības ministrija	Ministère de la Prévoyance Sociale	Travaux principaux: exploitation des carrières	—	—	—	—
Kara ministrija	Ministère de la Guerre	—	—	—	—	—
Zemkopības ministrija	Ministère de l'Agriculture	—	—	—	—	—
Valsts statistiskā pārvalde	Bureau de Statistique de l'Etat	—	—	—	—	—
Tieslietu ministrija	Ministère de la Justice	—	—	—	—	—
Iekšlietu ministrija	Ministère de l'Intérieur	—	—	—	—	—
Izglītības ministrija	Ministère de l'Instruction publique	—	—	—	—	—
Valsts kontrole	Contrôle d'Etat	—	—	—	—	—
Finanču ministrija	Ministère des Finances	—	—	—	—	—
Pasta telegrafa virsvalde	Administ. des Postes et d. Télégr.	—	—	—	—	—
B. Pašvaldības.						
Rīgas pilsētas valde	Municipalité de la ville de Riga	réparation et construction des chaussées, transport du gravier pour réparation des routes rurales, démo- lition de bâtiments et de lignes ferrées inutiles, travaux d'amélioration des marais etc. En général dans la pé- riode de l'année budgétaire 1927/28 on a dépensé 85% des sommes desti- nées aux travaux publics pour la construction et la réparation des moyens de communication.	57 000	57 000	114 000	2 107 161
Liepājas pilsētas valde	Municipalité de la ville de Liepāja (Lipau)	—	62 700	50 300	113 000	—
Ventspils pilsētas valde	Municipalité de la ville de Ventspils (Windau)	—	8 100	8 200	16 300	—
Daugavpils pilsētas valde	Municipalité de la ville de Daugavpils (Dunabourg)	—	16 700	12 700	29 400	—
Vaimieras pilsētas valde	Municipalité de la ville de Vaimiera	—	5 800	5 800	11 600	—
Jelgavas pilsētas valde	Municipalité de la ville de Jelgava	—	4 400	4 400	8 800	—
Ludzas pilsētas valde	Municipalité de la ville de Ludza	—	5 500	7 500	13 000	—
Rīgas jūrmalas pilsētas valde	Municip. de la ville de Riga—jūrmala	—	1 500	1 500	3 000	—
Rēzeknes	Municipalité de la ville de Rēzekne	—	5 000	5 000	10 000	—
C. Privātas organizācijas.						
Latvijas lauksaimnieku centrāl- biedrība	Société Centrale des Agriculteurs de la Lettonie	Lauksaimnieku apgādāšana ar no Latgales ievestiem lauksēraudniekiem.	—	928	928	—
Brāļu kapu komiteja	Comité du cimetière militaire	Sommes destinées à pourvoir les cul- tivateurs d'ouvriers agríc. de Latgale.	—	20 000	20 000	—
Pieziemes.						
*) Pēc tautas labklājības ministrijas ziņām.						
***) Pabalstu grupā ietilpināti arī resorīem atvēlēti kredīti.						
*) D'après les données du Ministère de la Prévoyance Sociale.						
***) Les crédits assignés aux départements sont compris dans ce groupe.						
Šoseju un zemes ceļu departamentam lauku ceļu labo- šanai, jaunu ceļu izbūvei un materiālu sagatavošanai puldos un nerāzās cietušos apgabalos Ls 7.220.000.—						
		Kopā (A)	2 107 161	2 107 161	114 000	2 107 161
		Kopā (B) — Total	166 700	152 400	319 100	166 700
		Kopā (C) — Total	—	20 928	20 928	—
		Total, Kopā (A+B+C) izsniegtis 1928./29 b.g.	166 700	2 280 489	2 447 189	166 700
			193 416	1 548 476	1 741 892	193 416
			130 015	978 174	1 108 189	130 015
			126 488	988 096	1 114 584	126 488
			103 477	691 977	795 454	103 477
			177 450	734 581	912 031	177 450
			305 368	1 307 088	1 612 456	305 368
			143 400	311 800	455 200	143 400

Tab. 20. Pārskats par darba inspektoru darbību 1922 — 1928 g. g.
 Tabl. 20. Compte - rendu sur l'activité de l'inspection du travail de 1922 à 1928

Gadi Années	Darba inspektori — Les inspecteurs du travail																								
	Reģistrē- juši Enregistré		Apmeklējuši Visité		Nokārtojuši Reglé		Pievienoj- ušiem Joint		Pievieno- juši Joint		Izplūduši Izplūduši		Izdarījuši Izdarījuši		Sastādījuši Sastādījuši		Piedalījušies Participé		Kopa Total						
	Uzņēmumu skaits Nombre des entreprises	Tanis nodarbināto personu skaits L'effectif total des ouvriers	Uzņēmumu skaits Nombre des entreprises	Tanis nodarbināto personu skaits L'effectif total des ouvriers	Uzņēmumu skaits Nombre des ouvriers	Sudzetāju skaits Nombre des réclamants	Uzņēmumu skaits Nombre des entreprises	Tanis nodarbināto personu skaits L'effectif total des ouvriers	Uzņēmumu skaits Nombre des entreprises	Tanis nodarbināto personu skaits L'effectif total des ouvriers	Uzņēmumu skaits Nombre des entreprises	Tanis nodarbināto personu skaits L'effectif total des ouvriers	Uzņēmumu skaits Nombre des entreprises	Tanis nodarbināto personu skaits L'effectif total des ouvriers	Uzņēmumu skaits Nombre des entreprises	Tanis nodarbināto personu skaits L'effectif total des ouvriers	Uzņēmumu skaits Nombre des entreprises	Tanis nodarbināto personu skaits L'effectif total des ouvriers		Uzņēmumu skaits Nombre des entreprises	Tanis nodarbināto personu skaits L'effectif total des ouvriers				
1928. g. Pavisam ... Total	4 819	12 568	4 211	163 327	6 602	11 836	80	378	1 043	2 599	16 130	72	—	12 423	469	57	12 949	205	47	121	38	84	30	1	153
1927. g. Pavisam ... Total	5 599	16 760	3 051	131 931	5 401	10 635	485	3 753	1 341	3 286	14 697	58	16	6 188	64	19	6 271	67	48	237	21	93	23	29	166
1926. g. Pavisam ... Total	1 904	17 606	3 107	104 060	4 837	7 737	343	5 052	1 264	3 237	10 101	76	22	4 544	26	19	4 589	32	40	188	14	78	15	11	118
1925. g. Pavisam ... Total	3 007	11 970	2 939	89 728	4 693	8 911	320	4 233	3 672	10 737	6 527	32	28	3 188	31	12	3 231	31	29	155	21	89	25	9	144
1924. g. Pavisam ... Total	3 135	17 793	2 685	109 240	4 984	14 227	274	5 198	1 883	7 989	3 765	60	26	2 516	62	17	2 595	29	12	3	35	171	38	16	260
1923. g. Pavisam ... Total	5 787	31 150	2 816	103 233	3 946	9 881	262	5 992	4 098	17 280	1 504	70	32	1 339	52	16	1 407	18	10	19	32	132	73	52	289
1922. g. Pavisam ... Total	909	6 413	2 298	54 071	1 688	6 181	161	3 774	1 715	8 204	770	65	9	509	31	6	546	6	9	58	44	199	54	42	339

Tab. 21. Darba inspekcijā 1922. —
Tabl. 21. Réclamations réglées par

Gadi Années	Sūdzību raksturs							
	Sūdzību kopskaits Nombre total des réclamations	Sūdzējāju kopskaits Nombre total des ouvriers réclameants	Atlaišana no darba bez uzteikšanas Rupture illégale de contrat		Algas ieturēšana Retenu des salaires		Nepareiza algas aprēķināšana Calcul incorrect des salaires	
			Sūdzību skaits Nombre des réclamations	Sūdzējāju skaits Nombre des ouvriers réclameants	Sūdzību skaits Nombre des réclamations	Sūdzējāju skaits Nombre des ouvriers réclameants	Sūdzību skaits Nombre des réclamations	Sūdzējāju skaits Nombre des ouvriers réclameants
1928. g.	6 602	11 836	1 495	1 855	2 210	4 702	225	638
No tām Dont								
Apmierinātas Satisfaites complètement	3 657	6 626	634	749	1 289	2 931	140	434
Pa daļai apmierinātas Satisfaites partiellement	646	1 239	154	220	238	526	19	31
Neapmierinātas Non satisfaites	2 299	3 971	707	886	683	1 245	66	173
1927. g.	5 401	10 635	1 302	1 754	1 743	2 904	83	323
No tām Dont								
Apmierinātas Satisfaites complètement	3 017	6 498	588	834	1 048	1 862	44	183
Pa daļai apmierinātas Satisfaites partiellement	359	517	77	111	130	195	5	12
Neapmierinātas Non satisfaites	2 025	3 620	637	809	565	847	34	128
1926. g.	4 837	7 737	1 248	1 440	1 425	3 032	70	181
No tām Dont								
Apmierinātas Satisfaites complètement	2 567	4 671	491	563	765	1 902	32	117
Pa daļai apmierinātas Satisfaites partiellement	344	570	82	103	117	290	4	4
Neapmierinātas Non satisfaites	1 926	2 496	675	774	543	840	34	60
1925. g.	4 693	8 911	1 313	1 872	1 266	3 397	109	284
No tām Dont								
Apmierinātas Satisfaites complètement	2 449	5 243	565	981	700	2 215	50	143
Pa daļai apmierinātas Satisfaites partiellement	432	946	114	149	117	432	9	35
Neapmierinātas Non satisfaites	1 812	2 722	634	742	449	750	50	106
1924. g.	4 984	14 227	1 434	1 948	1 423	6 027	136	613
No tām Dont								
Apmierinātas Satisfaites complètement	2 634	9 510	595	826	797	4 767	78	433
Pa daļai apmierinātas Satisfaites partiellement	525	1 215	150	262	180	528	8	35
Neapmierinātas Non satisfaites	1 825	3 502	689	860	446	732	50	145
1923. g.	3 946	9 881	1 087	1 949	992	2 355	138	392
1922. g.	1 688	6 181	570	1 104	519	2 874	74	563

1928. g. nokārtotās strādnieku sūdzības.
l'inspection du travail de 1922 à 1928.

sturs Caractère des réclamations																					
Likumīgā darba laika neievērošana Durée illégale de travail et heures supplémentaires		Kārtējo atvālinājumu nepiešķiršana vai nesamaksāšana Incorrections dans l'indemnité et dans la question de congé annuel		Nelabvēlīgi darba apstākļi: nedrošība u. t. t. Conditions défavorables de travail et sécurité insuffisante		Ārsta palīdzības nesniegšana no darba devēju puses Insuffisance dans le cas où l'absence du secours médical accordé par l'entrepreneur		Ārsta palīdzības nesniegšana no slimokasu puses Insuffisance dans le cas où l'absence du secours médical accordé par les caisses-maladie		Pabalstu neizmaksāšana no sīmo kasēm Insuffisance ou absence de subventions accordées par les caisses-maladie		Pensijas un pabalsti sakroplošanas gadījumos Insuffisance ou absence de subventions et de pensions payées aux accidentés		Dažādi Autres réclamations							
Sūdzību skaits Nombre des réclamations	Sūdzējāju skaits Nombre des ouvriers réclameants	Sūdzību skaits Nombre des réclamations	Sūdzējāju skaits Nombre des ouvriers réclameants	Sūdzību skaits Nombre des réclamations	Sūdzējāju skaits Nombre des ouvriers réclameants	Sūdzību skaits Nombre des réclamations	Sūdzējāju skaits Nombre des ouvriers réclameants	Sūdzību skaits Nombre des réclamations	Sūdzējāju skaits Nombre des ouvriers réclameants	Sūdzību skaits Nombre des réclamations	Sūdzējāju skaits Nombre des ouvriers réclameants	Sūdzību skaits Nombre des réclamations	Sūdzējāju skaits Nombre des ouvriers réclameants	Sūdzību skaits Nombre des réclamations	Sūdzējāju skaits Nombre des ouvriers réclameants	Sūdzību skaits Nombre des réclamations	Sūdzējāju skaits Nombre des ouvriers réclameants	Sūdzību skaits Nombre des réclamations	Sūdzējāju skaits Nombre des ouvriers réclameants		
600	889	1 343	2 049	27	486	119	176	90	286	176	163	2	2	315	590						
232	334	859	1 128	16	189	84	119	56	251	147	149	—	—	200	342						
66	68	113	193	3	3	9	31	9	9	3	4	—	—	32	154						
302	487	371	728	8	294	26	26	25	26	26	10	2	2	83	94						
469	2 274	1 253	1 579	36	467	104	124	82	95	—	—	104	108	225	1 007						
188	1 309	771	1 037	31	404	67	87	56	69	—	—	79	80	145	633						
50	76	81	101	—	—	4	4	2	2	—	—	1	1	9	15						
231	889	401	441	5	63	33	33	24	24	—	—	24	27	71	359						
309	752	1 238	1 604	14	37	78	79	21	37	37	50	108	109	289	416						
133	555	760	1 031	8	23	45	46	17	33	22	22	76	77	218	302						
19	24	100	112	2	2	9	9	1	1	1	14	2	2	7	9						
157	173	378	461	4	12	24	24	3	3	14	14	30	30	64	105						
235	419	1 322	1 946	18	174	112	116	16	16	31	31	69	70	202	586						
114	274	737	1 075	16	171	61	61	11	11	17	17	40	40	138	255						
28	42	136	235	—	—	14	14	1	1	2	2	2	3	9	33						
93	103	449	636	2	3	37	41	4	4	12	12	27	27	55	298						
39	168	1 486	3 609	15	315	155	164	16	22	23	23	93	94	164	1 244						
33	155	816	2 275	11	189	103	110	9	15	15	15	64	64	113	661						
—	—	153	193	4	126	8	8	4	4	2	2	4	4	12	53						
6	13	517	1 141	—	—	44	46	3	3	6	6	25	26	39	530						
27	481	1 101	2 916	17	248	192	510	35	47	26	29	91	91	240	863						
73	475	—	—	8	299	122	122	10	11	23	23	79	86	210	624						

Tab. 22. Darba konflikti rūpniecībā, tirdzniecībā
 Tabl. 22. Conflits du travail dans l'industrie, le commerce

	1928.			1927.		
	Streiku gadījumi atsevišķos uzņēmumos Cas de grèves dans les entreprises	Strādnieku kopskaits streikojos uzņēmumos Effectif total des ouvriers occupés dans les entreprises en grève	Streikotāju kopskaits Nombre total des grévistes	Streiku gadījumi atsevišķos uzņēmumos Cas de grèves dans les entreprises	Strādnieku kopskaits streikojos uzņēmumos Effectif total des ouvriers occupés dans les entreprises en grève	Streikotāju kopskaits Nombre total des grévistes
Rūpniecības nozares Branches d'industrie						
Raktuves un akmeņlauztuves — Mines et carrières	—	—	—	—	—	—
Keramika, akmeņu izstr. un saist. vielas — Céramique, articles en pierre, craie, chaux, ciment etc.	6	1 137	1 113	2	284	284
Metalapstrād. un mašīnbūvju rūp. — Métallurgie, construction de machines, d'outils et d'appareils	14	3 189	1 547	3	698	286
Ķīmiskā rūpniecība — Industrie chimique (produits non alimentaires)	5	1 615	1 615	12	574	141
Ādu rūpniecība — Industrie d. peaux et d. cuirs	1	43	43	4	144	124
Tekstilrūpniecība — Industrie textile	1	425	377	2	120	43
Koka apstrādāšanas rūpniecība — Industrie du bois	47	6 819	5 304	24	3 100	1 976
Papīra rūpniecība — Industrie du papier	2	256	206	3	951	82
Poligrafiskā rūpniecība — Industrie polygraphique	1	46	43	12	552	496
Ēdamvielu un garšas vielu rūpniecība — Industrie de l'alimentation, des boissons, des condiments et du tabac	—	—	—	3	112	84
Apģērbs, apavi, tualetes un galant. preču pied. — Industrie de l'habillement et de la toilette	96	752	736	28*)	1 071	1 009
Būvju rūpniecība — Industrie du bâtiment, construction des voies de communication	4	1 164	1 082	1	200	66
Gāzes, elektrības stac. un ūdensvadi — Gaz, eau et électricité	—	—	—	—	—	—
Tīrība un higiēna — Hygiène et nettoyage	—	—	—	—	—	—
Tirdzniecība — Commerce	—	—	—	—	—	—
Transports — Transport	2	1 450	1 365	1	700	700
Kopā — Total	179*)	16896*)	13431*)	95	8 506	5 273
Tai skaitā streiki ar prasību paaugstināt algu — Dont des grèves réclamant l'augmentation des taux	117	6 516	5 694	75	7 045	3 979
Streiku rezultāti: Résultats des grèves:						
Prasības apmierinātas pilnīgi vai pa daļai — Réclamations satisfaites complètement ou partiellement	121	5 898	5 612	77	4 630	3 274
Prasības nemaz neapmierinātas — Réclamations non satisfaites.	19	2 763	2 104	18	3 876	1 999

Nostreikoto strādnieku-dienu kopskaits: 1928. g. — 62.254; 1927. gadā—60.267; 1926. gadā—63.968; Nombre total des ouvriers-jours perdus par suite de grève:

*) Tai skaitā: 39 politiski proteststreika gadījumi (nodarbināto str-ku kopskaits 8235, no tiem streikojā 5715).

un transportā (visā valstī) 1921.—1928. g. g.
 et le transport de 1921 à 1928 en Lettonie.

	1926.			1925.			1924.			1923.			1922.			1921.		
	Streiku gadījumi atsevišķos uzņēmumos Cas de grèves dans les entreprises	Strādnieku kopskaits streikojos uzņēmumos Effectif total des ouvriers occupés dans les entreprises en grève	Streikotāju kopskaits Nombre total des grévistes	Streiku gadījumi atsevišķos uzņēmumos Cas de grèves dans les entreprises	Strādnieku kopskaits streikojos uzņēmumos Effectif total des ouvriers occupés dans les entreprises en grève	Streikotāju kopskaits Nombre total des grévistes	Streiku gadījumi atsevišķos uzņēmumos Cas de grèves dans les entreprises	Strādnieku kopskaits streikojos uzņēmumos Effectif total des ouvriers occupés dans les entreprises en grève	Streikotāju kopskaits Nombre total des grévistes	Streiku gadījumi atsevišķos uzņēmumos Cas de grèves dans les entreprises	Strādnieku kopskaits streikojos uzņēmumos Effectif total des ouvriers occupés dans les entreprises en grève	Streikotāju kopskaits Nombre total des grévistes	Streiku gadījumi atsevišķos uzņēmumos Cas de grèves dans les entreprises	Strādnieku kopskaits streikojos uzņēmumos Effectif total des ouvriers occupés dans les entreprises en grève	Streikotāju kopskaits Nombre total des grévistes	Streiku gadījumi atsevišķos uzņēmumos Cas de grèves dans les entreprises	Strādnieku kopskaits streikojos uzņēmumos Effectif total des ouvriers occupés dans les entreprises en grève	Streikotāju kopskaits Nombre total des grévistes
Raktuves un akmeņlauztuves — Mines et carrières	—	—	—	—	—	—	—	—	—	—	—	—	—	—	—	—	—	—
Keramika, akmeņu izstr. un saist. vielas — Céramique, articles en pierre, craie, chaux, ciment etc.	6	1 037	840	8	1 561	1 520	6	1 382	1 354	3	320	136	2	195	188	6	798	586
Metalapstrād. un mašīnbūvju rūp. — Métallurgie, construction de machines, d'outils et d'appareils	8	293	240	3	35	35	4	1 023	191	13	2 290	1 515	2	37	37	14	2 074	1 072
Ķīmiskā rūpniecība — Industrie chimique (produits non alimentaires)	—	—	—	1	420	108	1	210	6	—	—	—	—	—	—	5	412	390
Ādu rūpniecība — Industrie d. peaux et d. cuirs	—	—	—	—	—	—	1	34	34	2	236	235	1	5	4	2	120	111
Tekstilrūpniecība — Industrie textile	—	—	—	1	394	60	2	268	160	1	250	250	—	—	—	3	507	493
Koka apstrādāšanas rūpniecība — Industrie du bois	26	3 739	2 805	24	1 353	787	32	4 555	3 126	59	9 649	5 806	26	2 879	2 459	23	2 382	1 729
Papīra rūpniecība — Industrie du papier	2	284	157	1	200	200	3	840	111	3	610	430	3	803	800	2	246	243
Poligrafiskā rūpniecība — Industrie polygraphique	2	100	100	5	160	107	—	—	—	62	4 000	4 000	2	95	30	6	107	107
Ēdamvielu un garšas vielu rūpniecība — Industrie de l'alimentation, des boissons, des condiments et du tabac	2	73	52	—	—	—	12	376	309	3	270	270	—	—	—	3	100	88
Apģērbs, apavi, tualetes un galant. preču pied. — Industrie de l'habillement et de la toilette	2	21	21	8	301	207	11	115	105	51	299	193	5	36	36	47	570	487
Būvju rūpniecība — Industrie du bâtiment, construction des voies de communication	—	—	—	1	40	40	2	190	190	1	31	31	—	—	—	—	172	136
Gāzes, elektrības stac. un ūdensvadi — Gaz, eau et électricité	—	—	—	—	—	—	2	36	22	—	—	—	—	—	—	—	—	—
Tīrība un higiēna — Hygiène et nettoyage	—	—	—	—	—	—	—	—	—	—	—	—	—	—	—	—	—	—
Tirdzniecība — Commerce	—	—	—	—	—	—	—	—	—	—	—	—	—	—	—	1	41	41
Transports — Transport	5	850	850	1	165	160	11	3 935	3 915	1	700	700	—	—	—	14	2 505	2 505
Kopā — Total	53	6 397	5 065	53	4 629	3 224	87	12 964	9 523	199	18 655	13 566	41	4 050	3 554	127	10 034	7 988
Tai skaitā streiki ar prasību paaugstināt algu — Dont des grèves réclamant l'augmentation des taux	23	3 437	2 370	38	3 008	1 534	75	11 422	7 963	185	16 975	12 157	32	3 574	3 146	87	9 687	7 666
Streiku rezultāti: Résultats des grèves:																		
Prasības apmierinātas pilnīgi vai pa daļai — Réclamations satisfaites complètement ou partiellement	31	3 306	2 617	38	3 132	2 512	44	8 918	7 136	107	9 731	6 420	31	2 715	2 288	98	7 317	6 296
Prasības nemaz neapmierinātas — Réclamations non satisfaites.	22	3 091	2 448	15	1 497	712	43	4 046	2 387	92	8 924	7 146	10	1 335	1 266	29	2 717	1 692

1925. g.—24.552; 1924. gadā—95.988; 1923. gadā—78.220; 1922. gadā—31.505; 1921. gadā—46.362.

Tab. 23. Darba konflikti rūpniecībā, tirdzniecībā
Tabl. 23. Conflits du travail dans l'industrie, le commerce

Rūpniecības nozares Branches d'industrie	Pavisam			
	Streiku gadījumi atsevišķos uzņēmumos Cas de grèves dans les entreprises	Strādnieku kopskaits streikojos uzņēmumos Effectif total des ouvriers occupés dans les entreprises en grève	Streikotāju kopskaits Nombre total des grévistes	Nostreikoto strādnieku-dienu kopskaits Nombre total des ouvriers-jours perdus par suite des grèves
Raktuves un akmeņlauztuves — Mines et carrières	—	—	—	—
Keramika, akm. izstr. un saist. vielas — Céramique, articles en pierre, craie, chaux, ciment etc.	6	1 137	1 113	3 455
Metalpstrād. un mašīn. būvju rūpn. — Métallurgie, construct. de machines, d'outils et d'appareils.	14	3 189	1 547	2 142
Ķīmiskā rūpniecība — Industrie chimique (produits non alimentaires)	5	1 615	1 615	6 350
Ādu rūpniecība — Industrie des peaux et des cuirs	1	43	43	43
Tekstilrūpniecība — Industrie textile	1	425	377	13 398
Koka apstrādāšanas rūpniecība — Industrie du bois	47	6 819	5 304	15 194
Papīra rūpniecība — Industrie du papier	2	256	206	286
Poligrafiskā rūpniecība — Industrie polygraphique	1	46	43	151
Ēdamvielu un garšas vielu rūpniecība — Industrie de l'alimentation, des boissons, des condiments et du tabac	—	—	—	—
Apģērbs, apavi, tualetes un galenter. piederumi — Industrie de l'habillement et de la toilette	96	752	736	10 465
Būvju rūpniecība — Industrie du bâtiment, construction des voies de communication	4	1 164	1 082	3 990
Gāzes, elektrības stac. un udensvadi — Gaz, eau et électricité	—	—	—	—
Tīrība un higiēna — Hygiène et nettoyage	—	—	—	—
Tirdzniecība — Commerce	—	—	—	—
Transports — Transport	2	1 450	1 365	6 780
Kopā — Total	179*)	16 896*)	13 431*)	62 254
Tai skaitā streiki algas paaugstināšanas dēļ Dont des grèves réclamant l'augmentation des taux	117	6 516	5 694	50 106

*) Tai skaitā: 39 politiski proteststreika gadījumi (nodarbināto str-ku kopskaits 8235, no tiem streikoja 5715.)

un transportā 1928. gadā pēc darba nozarēm.
et le transport en 1928 d'après les branches d'industrie.

Total				Tai skaitā Rīgā — Dont à Riga							
Prasības — Réclamations				Streiku gadījumi atsevišķos uzņēmumos Cas de grèves dans les entreprises	Strādnieku kopskaits streikojos uzņēmumos Effectif total des ouvriers occupés dans les entreprises en grève	Streikotāju kopskaits Nombre total des grévistes	Nostreikoto strādnieku-dienu kopskaits Nombre total des ouvriers-jours perdus par suite des grèves	Prasības — Réclamations			
Pilnīgi vai daļai apmierinātas Satisfaites complètement ou partiellement		Nemaz neapmierinātas Non satisfaites						Pilnīgi vai daļai apmierinātas Satisfaites complètement ou partiellement		Nemaz neapmierinātas Non satisfaites	
Streiku gadījumu skaits dans les entreprises	Streikotāju kopskaits Nombre total des grévistes	Streiku gadījumu skaits dans les entreprises	Streikotāju kopskaits Nombre total des grévistes	Streiku gadījumu skaits dans les entreprises	Streikotāju kopskaits Nombre total des grévistes	Streiku gadījumu skaits dans les entreprises	Streikotāju kopskaits Nombre total des grévistes	Streiku gadījumu skaits dans les entreprises	Streikotāju kopskaits Nombre total des grévistes	Streiku gadījumu skaits dans les entreprises	Streikotāju kopskaits Nombre total des grévistes
—	—	—	—	—	—	—	—	—	—	—	—
4	623	1	40	4	589	571	2 821	3	531	1	40
6	603	1	20	9	907	771	1 152	4	386	1	20
2	705	—	—	5	1 615	1 615	6 350	2	705	—	—
—	—	—	—	1	43	43	43	—	—	—	—
—	—	1	377	1	425	377	13 398	—	—	1	377
10	765	12	1 342	34	5 479	4 203	11 176	5	511	11	1 148
1	80	—	—	2	256	206	286	1	80	—	—
—	—	1	43	1	46	43	151	—	—	1	43
—	—	—	—	—	—	—	—	—	—	—	—
93	554	2	117	96	752	736	10 465	93	554	2	117
4	1 082	—	—	—	—	—	—	—	—	—	—
—	—	—	—	—	—	—	—	—	—	—	—
—	—	—	—	—	—	—	—	—	—	—	—
1	1 200	1	165	2	1 450	1 365	6 780	1	165	1	1 200
121	5 612	19	2 104	155	11 562	9 930	52 622	109	2 932	18	2 945
104	4 064	13	1 630	113	5 238	4 498	44 332	101	3 062	12	1 436

Tab. 24. Darba konflikti rūpniecībā, tirdzniecībā un transportā 1928. gadā pa mēnešiem.
Tabl. 24. Conflits du travail dans l'industrie, le commerce et le transport en 1928 par mois.

Mēneši Mois	P a v i s a m — T o t a l						T a i s k a i t a R i g a — D o n t à R i g a							
	Streika gadījumi atsevišķos uzņēmumos <i>Cas de grèves dans les entreprises</i>	Strādnieku kopskaits strei-kojošos uzņēmumos <i>Effectif total des ouvriers occu-pés dans les entreprises en grève</i>	Streikotāju kopskaits <i>Nombre total des grévistes</i>	Nostreikoto strādnieku-dienu kopskaits <i>Nombre total des ouvriers-jours perdus par suite des grèves</i>	Prasības — Reclamations		Streika gadījumi atsevišķos uzņēmumos <i>Cas de grèves dans les entreprises</i>	Strādnieku kopskaits strei-kojošos uzņēmumos <i>Effectif total des ouvriers occu-pés dans les entreprises en grève</i>	Streikotāju kopskaits <i>Nombre total des grévistes</i>	Nostreikoto strādnieku-dienu kopskaits <i>Nombre total des ouvriers-jours perdus par suite des grèves</i>	Prasības — Reclamations			
					Pilnīgi vai pa daļai apmierinātas <i>Satisfaites complètement ou partiellement</i>	Nemaz neapmierinātas <i>Non satisfaites</i>					Pilnīgi vai pa daļai apmierinātas <i>Satisfaites complètement ou partiellement</i>	Nemaz neapmierinātas <i>Non satisfaites</i>		
Janvairs ... <i>Janvier</i>	1	69	9	9	1	9	1	69	9	9	1	9	—	—
Februāris ... <i>Février</i>	2	90	35	445	—	—	2	90	35	445	—	—	2	35
Marts ... <i>Mars</i>	4	510	427	2 637	2	215	2	212	137	277	1	119	1	18
Aprīlis ... <i>Avril</i>	5	497	464	642	3	175	2	289	354	533	2	65	2	289
Maijs ... <i>Mai</i>	95	2 139	2 089	16 597	94	1 911	1	178	1 197	13 879	93	1 019	1	178
Jūnijs ... <i>Juin</i>	9	1 186	1 088	9 003	2	300	7	788	1 088	9 003	2	300	7	788
Jūlijs ... <i>Juillet</i>	10	2 310	2 127	22 162	7	1 565	3	562	1 931	20 845	3	334	3	1 597
Augusts ... <i>Août</i>	41	8 396	6 165	7 506	5	593	1	30	4 304	5 339	2	394	1	30
Septembris ... <i>Septembre</i>	2	454	446	1 456	2	446	—	—	376	1 316	1	376	—	—
Oktobris ... <i>Octobre</i>	3	250	250	258	3	250	—	—	250	258	3	250	—	—
Novembris ... <i>Novembre</i>	7	995	331	1 538	2	148	1	10	249	718	1	66	1	10
Decembris ... <i>Décembre</i>	—	—	—	—	—	—	—	—	—	—	—	—	—	—
Kopā — Total	179*)	16 896*)	13 431*)	62 253	121	5 612	19	2 104	9 930	52 622	109	2 932	18	2 945
Tai skaitā strei-ki atsevišķos uzņēmumos. <i>Don't des grèves réclamant l'ang-mentation d'aux</i>	117	6 516	5 694	50 106	104	4 064	13	1 630	4 498	44 332	101	3 062	12	1 436

*) Tai skaitā: 39 politiski protestastreika gadījumi (nodarbināto str-ku kopskaits 8.235, no tiem streikvoja 5.715.)

Tab. 25. Slimo kasē apdrošināto personu kustība 1923. — 1928. g. g.
 Tabl. 25. Effectif des assurés dans les caisses-maladie de 1923 à 1928.

a) Kasu dalībnieki
 a) Membres des caisses.

Mēneši	R i g ā												P a v i s a m — T o t a l				Mois 1928*)		
	Kustība mēneša laikā Mouvement par mois				Vidējais dalībnieku skaits mēnesī Moyenne d. membres par mois				Kustība mēneša laikā Mouvement par mois				Vir.		Kopā Total				
	Iestāju-šies Entrés		Izstāju-šies Sortis		Vir.		Siev. fem.		Vir.		Siev. fem.		Kopā Total		Vir. hom.			Kopā Total	
	Vir. hom.	Siev. fem.	Vir. hom.	Siev. fem.	Vir. hom.	Siev. fem.	Vir. hom.	Siev. fem.	Vir. hom.	Siev. fem.	Vir. hom.	Siev. fem.	Vir. hom.	Siev. fem.	Vir. hom.	Siev. fem.		Vir. hom.	Siev. fem.
1928. gadā *)																			
janvāri	7 900	8 991	55 815	45 415	101 930	7 429	6 254	31 854	16 240	48 094	87 669	61 655	149 324	87 669	61 655	149 324	Janvier		
februāri	7 912	7 816	55 630	45 148	100 778	6 395	5 636	32 660	16 909	49 569	88 290	62 057	150 347	88 290	62 057	150 347	février		
martā	8 890	6 897	56 089	45 880	101 969	6 907	6 572	32 840	17 203	50 043	88 919	63 083	152 002	88 919	63 083	152 002	Mars		
aprīlī	7 842	6 829	56 670	46 894	103 364	5 865	6 201	32 563	16 868	49 431	89 233	63 562	152 795	89 233	63 562	152 795	Avril		
maijā	10 874	8 632	58 223	47 415	105 638	8 131	5 913	33 637	17 285	51 122	92 060	64 700	156 760	92 060	64 700	156 760	Mai		
jūnijā	11 360	8 915	60 138	48 101	108 239	6 502	5 435	35 422	17 393	52 815	95 560	65 494	161 054	95 560	65 494	161 054	Juin		
jūlijā	9 574	8 014	61 585	48 368	109 953	5 380	5 864	35 782	17 326	53 108	97 367	65 694	163 061	97 367	65 694	163 061	Juillet		
augustā	9 278	8 611	62 266	48 891	111 157	5 334	5 871	35 715	17 322	52 097	97 611	66 213	163 554	97 611	66 213	163 554	Août		
septembrī	10 563	10 123	62 258	49 237	111 495	5 142	6 626	34 797	17 066	51 863	97 055	66 303	163 358	97 055	66 303	163 358	Septembre		
oktobrī	10 873	9 056	62 633	50 051	112 684	5 562	5 586	33 983	16 689	50 672	96 616	66 740	163 356	96 616	66 740	163 356	Octobre		
novembrī	9 701	8 562	63 216	51 212	114 428	5 921	5 184	34 030	17 153	51 203	97 966	68 365	165 631	97 966	68 365	165 631	Novembre		
decembrī	6 858	6 941	62 760	51 451	114 211	5 638	8 999	32 632	17 234	49 856	95 392	68 675	164 067	95 392	68 675	164 067	Décembre		
Vidējais sk. 1928. g.**)	9 302	8 424	61 105	49 884	110 989	6 184	6 137	33 541	16 953	50 494	94 646	66 837	161 483	94 646	66 837	161 483	Moyenne en 1928		
" 1927. "	8 440	7 645	55 978	42 477	98 455	5 789	5 706	33 806	16 027	49 833	89 784	58 504	148 288	89 784	58 504	148 288	" " 1927		
" 1926. "	"	"	52 597	37 807	90 404	"	"	32 217	14 879	47 086	84 814	52 686	137 500	84 814	52 686	137 500	" " 1926		
" 1925. "	"	"	47 800	32 083	79 883	"	"	28 324	14 015	41 015	76 124	44 774	120 898	76 124	44 774	120 898	" " 1925		
" 1924. "	"	"	42 013	25 268	67 281	"	"	27 603	10 956	38 559	69 616	36 224	105 840	69 616	36 224	105 840	" " 1924		
" 1923. "	"	"	31 244	17 630	48 874	"	"	19 637	7 629	27 266	50 881	25 259	76 140	50 881	25 259	76 140	" " 1923		

*) Pēc slimu kasu statistiskiem mēneša pārskatiem. D'après les aperçus statistiques mensuels des caisses-maladie.

**) Pēc slimu kasu statistiskiem gada pārskatiem. D'après les aperçus statistiques annuels des caisses-maladie.

b) Viņu ģimenes locekļi.
 b) Leurs membres de famille.

Mēneši	R i g ā												P a v i s a m — T o t a l				Mois 1928.				
	Pieauguši Adultes				Bērn Enfants				Pieauguši Adultes				Bērn Enfants		Kopā Total						
	Vir. hom.		Siev. fem.		Vir. hom.		Siev. fem.		Vir. hom.		Siev. fem.		Vir. hom.		Siev. fem.			Vir. hom.		Siev. fem.	
	Vir. hom.	Siev. fem.	Vir. hom.	Siev. fem.	Vir. hom.	Siev. fem.	Vir. hom.	Siev. fem.	Vir. hom.	Siev. fem.	Vir. hom.	Siev. fem.	Vir. hom.	Siev. fem.	Vir. hom.	Siev. fem.		Vir. hom.	Siev. fem.	Vir. hom.	Siev. fem.
1928. gadā.																					
janvāri	977	39 390	15 501	15 098	60 966	16 502	9 225	9 225	9 027	35 446	1 669	45 892	24 726	24 125	96 412	24 726	24 125	96 412	Janvier		
februāri	998	29 703	15 627	15 157	61 485	16 964	9 522	9 522	9 393	36 614	1 713	46 687	25 149	24 550	98 099	25 149	24 550	98 099	février		
martā	1 006	39 886	15 767	15 266	61 925	17 231	9 676	9 676	9 579	37 228	1 748	47 117	25 443	24 845	98 153	25 443	24 845	98 153	Mars		
aprīlī	1 019	30 058	15 769	15 357	62 203	17 063	9 571	9 571	9 417	36 795	1 733	46 482	24 936	24 774	98 998	24 936	24 774	98 998	Avril		
maijā	1 017	29 528	15 430	15 082	61 057	16 954	9 506	9 335	9 269	36 511	1 706	46 482	24 936	24 417	97 568	24 936	24 417	97 568	Mai		
jūnijā	1 098	30 642	16 079	15 724	63 543	16 941	9 489	9 269	9 269	36 407	1 806	47 583	25 568	24 983	99 950	25 568	24 983	99 950	Juin		
jūlijā	1 111	30 737	16 203	15 762	63 813	16 876	9 383	9 213	9 178	35 178	1 817	47 613	25 586	24 975	99 991	25 586	24 975	99 991	Juillet		
augustā	1 128	30 859	16 250	15 783	64 020	16 791	9 304	9 171	9 084	35 948	1 810	47 670	25 554	24 954	99 968	25 554	24 954	99 968	Août		
septembrī	953	31 322	16 359	16 157	64 791	16 430	9 217	9 084	8 959	34 975	1 595	47 752	25 576	25 241	100 164	25 576	25 241	100 164	Septembre		
oktobrī	981	31 805	16 638	16 556	65 980	16 300	9 079	8 976	8 976	35 104	1 632	48 168	25 752	25 537	100 955	25 752	25 537	100 955	Octobre		
novembrī	1 000	31 802	16 622	16 561	65 985	16 366	9 130	8 976	8 976	35 104	1 667	48 491	25 853	25 742	101 089	25 853	25 742	101 089	Novembre		
decembrī	1 006	32 047	16 700	16 765	66 518	16 444	9 153	8 977	8 977	35 235	1 667	48 491	25 853	25 742	101 753	25 853	25 742	101 753	Décembre		
Vidējais skaits 1928. g.	1 024	30 649	16 078	15 773	63 524	16 740	9 355	9 355	9 207	35 985	1 714	47 889	25 483	24 973	99 509	25 483	24 973	99 509	Moyenne en 1928		
" 1927. "	893	29 675	15 545	15 614	61 727	16 476	9 276	9 276	9 037	35 505	1 609	46 151	24 651	24 651	97 232	24 651	24 651	97 232	" " 1927		
" 1926. "	"	"	"	"	57 872	"	"	"	"	35 218	"	"	"	"	93 090	"	"	93 090	" " 1926		
" 1925. "	"	"	"	"	56 900	"	"	"	"	33 746	"	"	"	"	90 646	"	"	90 646	" " 1925		
" 1924. "	"	"	"	"	50 642	"	"	"	"	32 655	"	"	"	"	83 297	"	"	83 297	" " 1924		
" 1923. "	"	"	"	"	37 618	"	"	"	"	25 764	"	"	"	"	63 382	"	"	63 382	" " 1923		

Tab. 26. Slimo kasu kopbilance uz 1929. g. 1. janvāri*
 Tabl. 26. Bilan total des caisses-maladie au 1. janvier 1929*)

K o n t i	Rīgā		Provincē Province		Kopā Total		Comptes
	Ls	0/00/0	Ls	0/00/0	Ls	0/00/0	
Aktīvs:							Actifs.
1. Kasē	75 617,62	1,00	32 531,64	1,63	108 149,26	1,13	1. Encaisse.
2. Noguldījumi . . . (ieskaitot tek. rēķ.)	1 407 613,20	18,66	308 443,47	15,41	1 716 056,67	17,98	2. Dépôts (y compris comptes cour.)
3. Dalības naudas kopuzņēmumos . . .	612 300,19	8,12	92 933,33	4,64	705 233,52	7,39	3. Particip. aux en- treprises communes
4. Inventārs	1 097 230,78	14,54	274 636,88	13,72	1 371 867,66	14,37	4. Inventaire.
5. Nekustami īpašumi	1 924 501,92	25,51	505 087,79	25,24	2 429 589,71	25,45	5. Immeubles.
6. Debitori	2 194 767,25	29,09	672 739,29	33,61	2 867 506,54	30,04	6. Débiteurs.
Tai skaitā:							Dont:
a) iemaksu un piemaksu maksājumi	1 922 126,37	25,48	601 604,81	30,06	2 523 731,18	26,44	a) cotisations et subven- tions
b) iestādes un personas.	272 640,88	3,61	71 134,48	3,55	343 775,36	3,60	b) établissements et person.
7. Pārvaldes izdevumi	17 084,08	0,23	13 124,77	0,66	30 208,85	0,32	7. Frais d'administra- tion.
8. Kases ārstn. iestādes	110 815,89	1,47	97 628,34	4,88	208 444,23	2,18	8. Établissements sa- nitaires des cais- ses-maladie.
9. Īpašuma eksploata- cija	35 326,15	0,47	1 426,57	0,07	36 752,72	0,39	9. Exploitation des im- meubles
10. Dažādi	68 926,68	0,91	2 752,90	0,14	71 679,58	0,75	10. Divers.
Kopā	7 544 183,76	100	2 001 304,98	100	9 545 488,74	100	Total.
Pasīvs:							Passifs
1. Rezerves kapitāls . . .	5 961 328,68	79,02	1 516 910,85	75,80	7 478 239,53	78,34	1. Capital de réserve.
2. Iestādes un perso- nas (kred.)	1 163 884,06	15,43	379 639,41	18,97	1 543 523,47	16,17	2. Institutions et per- sonnes.
3. Īpašuma amortizā- cija	418 870,02	5,55	100 865,58	5,04	519 735,60	5,45	3. Amortissement des immeubles.
4. Īpašumu eksploata- cija	101,00	0,00	—	—	101,00	0,00	4. Exploitation des im- meubles
5. Dažādi	—	—	3 889,14	0,19	3 889,14	0,04	5. Divers.
Kopā	7 544 183,76	100	2 001 304,98	100	9 545 488,74	100	Total.

*) Pēc Latvijas slimu kasu savienības materiāliem.
 D'après les données de l'Union des caisses - maladie.

Tab. 27. Slimo kasu kopienēmumi un kopizdevumi 1928.*) g.
 Tabl. 27. Recettes et dépenses totales des caisses-maladie en 1928*.)

Iepēmumi un izdevumi	Rīgā			Province			Kopā — Total		
	Ls	0,00/0	Uz 1 dalībnieku Ls Par membre	Ls	0,00/0	Uz 1 dalībnieku Ls Par membre	Ls	0,00/0	Uz 1 dalībnieku Ls Par membre
Iepēmumi:									
1. Dalībnieku iemaks. un darba dev. piemaksas	5 318 697,92	49,11	49,28	1 899 028,04	48,60	37,33	7 217 725,96	48,97	45,45
2. Darba devēju iemaksas dalībnieku ārstēšanai	2 529 916,39	23,36	23,44	861 116,97	22,04	16,93	3 391 033,36	23,01	21,35
3. Valsts piemaksas	2 605 642,77	24,06	24,14	942 797,40	24,13	18,53	3 548 440,17	24,08	22,35
4. 0,00/0 no noguldījumiem	64 732,27	0,60	0,60	17 907,29	0,46	0,35	82 639,56	0,56	0,52
5. 0,00/0 no ieguldītiem kapitāliem nekustamos īpašumos	55 322,36	0,51	0,51	7 354,00	0,19	0,14	62 676,36	0,43	0,39
6. Peļņa no kopuzņēm., nekust. mantas, kases ārstniecības iestādēm.	114 413,54	1,06	1,06	52 636,78	1,35	1,04	167 050,32	1,13	1,06
7. Iepriekšējos gados norakstīto šaubīgo debitoru atmaksas.	4 052,56	0,04	0,04	1 000,44	0,02	0,02	5 053,00	0,03	0,03
8. Dažādi	15 770,15	0,14	0,15	—	—	—	15 770,15	0,11	0,10
9. Iztrūkums (aizp. no rezerv. kapitāla)	121 617,29	1,12	1,13	125 686,66	3,21	2,47	247 303,95	1,68	1,56
Kopā 1928. g.	10830165,25	100	100,35	3 907 527,58	100	76,81	14737692,83	100	92,80
Izdevumi:									
1. Kases dalībn. pabalst.	2 694 366,27	24,88	24,96	985 492,46	25,22	19,37	3 679 858,73	24,97	23,17
2. Kases dalībn. ārstēšana	4 344 256,67	40,11	40,25	1 514 886,09	38,77	29,78	5 859 142,76	39,76	36,90
3. Ģim. loc. ārst. un pabalsti	2 434 421,25	22,48	22,56	863 604,08	22,10	16,98	3 298 025,33	22,38	20,77
4. Pārvaldes izdevumi	977 938,15	9,03	9,06	409 359,91	10,48	8,05	1 387 298,06	9,41	8,74
5. Apvien. organ. un kultūr. izd.	55 554,25	0,51	0,52	22 964,24	0,59	0,45	78 518,49	0,53	0,49
6. Zaudētas iemaks. un piemaksas	35 358,96	0,33	0,33	17 800,99	0,45	0,35	53 159,95	0,36	0,33
7. Dažādi	64 602,91	0,60	0,60	20 884,98	0,53	0,41	85 487,89	0,58	0,54
8. Atlikums par 1928. g.	223 666,79	2,06	2,07	72 534,83	1,86	1,42	296 201,62	2,01	1,85
Kopā 1928. g.	10830165,25	100	100,35	3 907 527,58	100	76,81	14737692,83	100	92,80

Recettes:
 1. Cotisations des employeurs et des membres des caisses.
 2. Cotisations des employeurs pour le traitement médical.
 3. Subventions de l'Etat.
 4. % % du capital fondamental.
 5. 0,00/0 du capital placé en immeubles
 6. Profit des entreprises communes, des immeubles, des établissements sanitaires appartenant aux caisses.
 7. Remboursements déduits de débiteurs incertains des années précédentes.
 8. Diverses.
 9. Déficit (emprunt du cap. de réserve).
Total 1928.

Dépenses.
 1. Indemnités aux membres des caisses.
 2. Traitement des membres des caisses.
 3. Indemnités et traitement des membres de famille.
 4. Frais d'administration.
 5. Entretien de l'Union des caisses-maladie, d'autres org. et entreprises communes, dépenses pour la popularisation des connaissances sanitaires etc.
 6. Cotisations et subventions perdues.
 7. Diverses.
 8. Solde de l'année 1928.
Total 1928.

*) Pēc Latvijas slimo kasu sav-bas materiāliem. Iepēmumu un izdevumu aprēķinam uz 1 dalībnieku, pielietots pedējo skaits (158801) pēc mēneša pārskatiem.
 *) D'après les renseignements de l'Union des caisses-maladie de la Lettonie. Pour le calcul des recettes et des dépenses par membre on s'est servi du nombre moyen des membres (158801) d'après les comptes rendus mensuels.

Tab. 28. Slimo kasu izdevumi ārstēšanai
Tabl. 28. Dépenses des caisses-maladie pour

Izdevumi Dépenses	Kasu dalībniekiem Membres des caisses									
	1928.		1927.		1926.		1925.		1928.	
	Suma Somme	Uz 1 dalīb. Par membre	Suma Somme	Uz 1 dalīb. Par membre	Suma Somme	Uz 1 dalīb. Par membre	Suma Somme	Uz 1 dalīb. Par membre	Suma Somme	Uz 1 ģim. loc. Par membre de fam.
I. Ārstēšanai: I. Traitement:										
Ārstu honorari Honoraires aux médecins	1 148 147	7,23	1 099 175	7,39	975 362	7,09	810 910	6,71	688 949	6,92
Zāles — Médicaments	1 632 401	10,28	1 452 472	9,76	1 244 851	9,05	1 065 646	8,82	588 072	5,91
Slimnīcās — Hôpitaux	1 265 346	7,97	1 001 455	6,73	827 025	6,02	614 202	5,08	657 072	6,60
Vecmāšu honorari Honoraires aux sages-femmes.	17 771	0,11	15 534	0,10	12 569	0,09	12 034	0,10	41 322	0,42
Specialā ārstēšana*) Traitement spécial.	648 968	4,09	536 175	3,60	385 874	2,81	216 531	1,79	274 149	2,76
Dažādi medicīniski palīglīdzekļi Divers moyens méd. auxill- aires.	150 676	0,95	124 509	0,84	106 003	0,77	82 440	0,68	52 297	0,53
Slimo transports Transp. de malades.	21 893	0,14	17 703	0,12	13 676	0,10	10 889	0,09	8 019	0,08
Zobu ārstēšana Traitement des dent.	541 250	3,41	461 838	3,11	371 463	2,70	286 818	2,37	212 876	2,14
Ārstēšana ambulancēs Traitement ambulatoire.	420 730	2,65	338 061	2,27	303 510	2,21	230 475	1,91	164 320	1,65
Pirmā palīdzība Premier secours.	9 315	0,06	46 731	0,31	40 429	0,29	23 405	0,19	—	—
Bērnu vasaras kolonijas Colonies d'été pour enfants.	—	—	—	—	—	—	—	—	259 899	2,61
Pārējie — Autres	2 646	0,01	1 059	0,01	—	—	—	—	7 212	0,07
Kopā — Total	5 859 143	36,90	5 094 712	34,23	4 280 762	31,13	3 353 350	27,71	2 954 187	29,69
II. Pabalsti — Indemnités.										
Slimības gadījumos En cas de maladie.	2 800 040	17,63	2 640 222	17,74	2 465 761	17,93	2 056 914	17,01	—	—
Nelaimes gadījumos En cas d'accident.	28 092	0,18	56 575	0,38	53 888	0,39	38 608	0,32	—	—
Dzemdēšanas gadījumos Accouchement.	304 810	1,92	277 814	1,87	203 924	1,48	160 399	1,33	120 061	1,21
Zīdīšanai — Allaitement	136 504	0,86	114 007	0,76	89 455	0,65	69 046	0,57	132 328	1,33
Apbedīšanai Frais d'enterrement.	113 199	0,71	106 152	0,71	98 450	0,72	82 007	0,68	91 449	0,92
Specialārstēšanai**) Traitements spéciaux	295 690	1,86	242 158	1,63	102 108	0,74	—	—	—	—
Izolācijas gadījumos En cas d'isolation.	214	0,00	665	0,00	1 076	0,01	2 348	0,02	—	—
Pārējie — Autres	1 310	0,01	1 153	0,01	—	—	—	—	—	—
Kopā — Total	3 679 859	23,17	3 438 746	23,10	3 014 662	21,92	2 409 322	19,93	343 838	3,46
Pavisam	9 539 002	60,07	8 533 458	57,33	7 295 424	53,05	5 762 672	47,67	3 298 025	33,15
Total général.										

1) Sk. piezīmi tbl. 27.

*) Tai skaitā 1928. g.: sanatorijām Ls 262.222,53; klimat. ārstēšanai Ls 76.176,39; sēravotiem Ls 140.222,56

**) Tai skaitā 1928. g.: sanatorijām Ls 101.632,72; klimat. ārstēšanai Ls 37.445,31; sēravotiem Ls 117.867,88.

un pabalstiem 1925.—1928. g. g. (latos)¹⁾.
traitement et indemnités de 1925 à 1928 (en lats)¹⁾.

Viņu ģimenes locekļiem Membres de famille						K o p ā — T o t a l							
1927.		1926.		1925.		1928.		1927.		1926.		1925.	
Suma Somme	Uz 1 ģim. loc. Par membre de fam.	Suma Somme	Uz 1 ģim. loc. Par membre de fam.	Suma Somme	Uz 1 ģim. loc. Par membre de fam.	Suma Somme	Uz 1 dalīb. Par membre	Suma Somme	Uz 1 dalīb. Par membre	Suma Somme	Uz 1 dalīb. Par membre	Suma Somme	Uz 1 dalīb. Par membre
667 634	6,87	618 752	7,28	575 478	6,35	1 837 096	11,57	1 766 809	11,87	1 594 114	11,50	1 386 388	11,47
529 714	5,45	509 888	6,00	479 475	5,29	2 220 473	13,98	1 982 186	13,32	1 754 739	12,76	1 545 121	12,77
516 487	5,31	437 949	5,15	388 471	4,29	1 922 418	12,10	1 517 942	10,20	1 264 974	9,20	1 002 673	8,29
39 625	0,41	40 256	0,47	40 657	0,45	59 093	0,37	55 159	0,37	52 825	0,39	52 691	0,44
200 007	2,06	153 110	1,80	96 123	1,06	923 117	5,81	736 182	4,95	538 984	3,92	312 654	2,59
44 283	0,45	38 218	0,45	32 271	0,36	202 973	1,28	168 792	1,13	144 221	1,05	114 711	0,95
7 170	0,07	5 353	0,06	5 515	0,06	29 912	0,19	24 873	0,17	19 029	0,14	16 404	0,14
177 004	1,82	163 692	1,93	136 292	1,50	754 126	4,75	638 842	4,29	535 155	3,89	423 110	3,50
132 906	1,37	134 237	1,58	98 182	1,08	585 050	3,68	470 967	3,17	437 747	3,19	328 657	2,72
—	—	—	—	—	—	9 315	0,06	46 731	0,31	40 429	0,29	23 405	0,19
162 800	1,67	132 093	1,55	77 177	0,85	259 899	1,64	162 800	1,09	132 093	0,96	77 177	0,64
3 657	0,04	—	—	—	—	9 858	0,06	4 716	0,03	—	—	—	—
2 481 287	25,52	2 233 548	26,27	1 929 641	21,29	8 813 330	55,49	7 575 999	50,90	6 514 310	47,35	5 282 991	43,70
—	—	—	—	—	—	2 800 040	17,63	2 640 222	17,74	2 465 761	17,93	2 056 914	17,01
—	—	—	—	—	—	28 092	0,18	56 575	0,38	53 888	0,39	38 608	0,32
116 018	1,19	108 496	1,28	92 723	1,02	424 871	2,68	393 832	2,65	312 420	2,27	253 122	2,10
111 254	1,14	92 007	1,08	83 623	0,92	268 832	1,69	225 261	1,51	181 462	1,32	152 669	1,26
81 448	0,84	68 567	0,80	62 079	0,69	204 648	1,29	187 600	1,26	167 017	1,22	144 086	1,19
—	—	—	—	—	—	295 690	1,86	242 158	1,63	102 108	0,74	—	—
—	—	—	—	—	—	214	0,00	665	0,00	1 076	0,01	2 348	0,02
867	0,01	—	—	—	—	1 310	0,01	2 020	0,01	—	—	—	—
309 587	3,18	269 070	3,16	238 425	2,63	4 023 697	25,34	3 748 333	25,18	3 283 732	23,88	2 647 747	21,90
2 790 874	28,70	2 502 618	29,43	2 168 066	23,92	12 837 027	80,83	11 324 332	76,08	9 798 042	71,26	7 930 738	65,60

1) Voir la remarque du tabl. 27.

*) Dont en 1928: pour sanatoriums Ls 262.222,53; pour traitement climat. Ls 76.176,39; pour eaux sulfureuses Ls 140.222,56.

**) Dont en 1928: pour sanatoriums Ls 101.632,72; pour traitement climat. Ls 37.445,31; pour eaux sulfureuses Ls 117.867,88.

Tab. 29. Slimo kasu izdevumi 1923.—1928. g. (latos) pēc to lieluma un uz vienu dalībnieku¹⁾.
 Tabl. 29. Dépenses des caisses-maladie de 1923 à 1928 (en lats)
 d'après leur effectif et par membre¹⁾.

Slimo kases ar dalībnieku skaitu <i>Caisses-maladie avec effectif de membres</i>	Izdots <i>Dépensé</i>	Tiešie izdevumi — <i>Dépenses directes</i>						Kopā Total	Netiešie izdevumi *) <i>Dépenses indirectes</i>	Atlikums par 1928. g. <i>Solde de 1928</i>	Pavisam kopa <i>Total général</i>
		Pabalsti <i>Indemnités</i>		Ārstēšana <i>Traitement</i>		Pārvaldes apvien. organiz. un kult. izd. <i>Frais d'administr., d'organisations, centr., éditions etc.</i>					
		Kasu dalībniekiem <i>Aux membres de caisse</i>	Ģimenes locekļiem <i>Aux membres de famille</i>	Kasu dalībniekiem <i>Aux membres de caisse</i>	Ģimenes locekļiem <i>Aux membres de famille</i>						
No 300.—500. (2 kases) <i>De 300—500 (2 caisses)</i>	Pavisam Total uz 1 dalīb. par membre % 27,1	14 502,03 18,2 27,1	1 344,00 1,7 2,5	9 510,88 12,0 17,8	16 746,16 21,1 31,3	9 990,44 12,5 18,7	52 094,11 65,5 —	158,30 0,2 0,3	1 196,54 1,5 2,3	53 448,95 67,2 100	
No 501.—1000. (8 kases) <i>De 501—1000 (8 caisses)</i>	Pavisam Total uz 1 dalīb. par membre % 20,2	105 945,22 17,2 20,2	7 584,44 1,2 1,4	212 330,82 34,4 40,6	87 213,45 14,1 16,7	78 344,29 12,7 15,0	491 418,22 79,5 —	9 678,22 1,6 1,8	22 505,49 3,6 4,3	523 602,93 84,3 100	
No 1001.—2000. (9 kases) <i>De 1001—2000 (9 caisses)</i>	Pavisam Total uz 1 dalīb. par membre % 22,2	247 538,72 19,5 22,2	26 881,54 2,1 2,4	447 019,24 35,2 40,0	206 516,94 16,3 18,5	141 620,48 11,2 12,7	1 069 576,92 84,3 —	28 592,22 2,3 2,6	18 406,40 1,4 1,6	1 116 575,54 88,0 100	
No 2001.—3000. (7 kases) <i>De 2001—3000 (7 caisses)</i>	Pavisam Total uz 1 dalīb. par membre % 23,1	364 209,17 22,0 23,1	33 119,89 2,0 2,1	631 678,85 38,1 40,0	339 715,99 20,5 21,5	172 865,28 10,4 10,9	1 541 587,98 93,0 —	17 247,62 1,0 1,1	19 871,68 1,2 1,3	1 578 707,28 95,2 100	
No 3001.—5000. (7 kases) <i>De 3001—5000 (7 caisses)</i>	Pavisam Total uz 1 dalīb. par membre % 26,9	697 080,98 25,0 26,9	76 741,80 2,8 3,0	937 154,97 34,4 36,2	576 776,14 21,1 22,2	235 138,90 8,6 9,1	2 522 891,74 92,5 —	31 573,25 1,2 1,2	36 905,62 1,4 1,4	2 591 370,51 95,0 100	
No 5001.—10 000. (8 kases) <i>De 5001—10 000 (8 caisses)</i>	Pavisam Total uz 1 dalīb. par membre % 23,4	1 221 077,63 23,4 23,4	115 562,97 2,2 2,2	2 194 451,26 42,0 42,0	1 000 423,18 19,1 19,2	527 089,77 10,1 10,1	5 058 604,76 96,8 —	29 759,62 0,5 0,6	129 884,60 2,5 2,6	5 218 248,98 99,8 100	
Vairāk par 10 000**) <i>Plus de 10 000 (2 caisses)</i>	Pavisam Total uz 1 dalīb. par membre % 28,2	1 029 504,75 23,9 28,2	82 604,04 1,9 2,3	1 426 997,34 33,2 39,0	726 795,99 16,9 19,9	300 767,49 7,0 8,2	3 566 669,64 82,9 —	21 638,51 0,5 0,6	67 431,39 1,6 1,8	3 655 739,34 85,0 100	
Kopā 1928. g. <i>Total en 1928.</i>	Pavisam Total uz 1 dalīb. par membre % 25,0	3 679 858,73 23,2 25,0	343 838,43 2,2 2,3	5 859 142,76 36,9 39,8	2 954 186,90 18,6 20,0	1 465 816,55 9,2 10,0	14 302 843,97 90,1 —	138 647,84 0,9 0,9	296 201,62 1,8 2,0	14 737 692,83 92,8 100	
Kopā 1927. g. <i>Total en 1927.</i>	Pavisam Total uz 1 dalīb. par membre % 25,0	3 438 745,74 23,1 25,0	309 587,54 2,1 2,3	5 094 711,96 34,2 37,9	2 481 287,32 16,7 18,5	1 393 894,44 9,3 10,4	12 718 227,00 85,4 —	115 651,55 0,8 0,8	600 230,28 4,0 4,5	13 434 108,81 90,2 100	
Kopā 1926. g. <i>Total en 1926.</i>	Pavisam Total uz 1 dalīb. par membre % 25,8	3 014 661,70 21,9 25,8	269 069,47 2,0 2,3	4 280 761,97 31,1 36,7	2 233 548,27 16,3 19,1	1 268 290,61 9,2 10,9	11 066 331,65 80,5 —	75 135,36 0,5 0,7	526 746,06 3,8 4,5	11 668 213,90 84,8 100	
Kopā 1925. g. <i>Total en 1925.</i>	Pavisam Total uz 1 dalīb. par membre % 24,8	2 409 322 19,9 24,8	238 425 2,0 2,5	3 353 350 27,7 34,6	1 929 641 16,0 19,9	1 071 426 8,9 11,0	9 002 164 74,5 —	69 939 0,6 0,7	630 227 5,2 6,5	9 702 330 80,3 100	
Kopā 1924. g. <i>Total en 1924.</i>	Pavisam Total uz 1 dalīb. par membre % 24,7	2 166 410 20,5 24,7	161 434 1,5 1,9	2 448 387 23,1 27,9	1 569 530 14,8 17,9	798 694 7,6 9,1	7 144 455 67,5 —	57 327 0,5 0,7	1 560 344 14,8 17,8	8 762 126 82,8 100	
Kopā 1923. g. <i>Total en 1923.</i>	Pavisam Total uz 1 dalīb. par membre % 24,9	1 333 603 17,5 24,9	83 649 1,1 1,6	1 228 657 16,1 23,0	890 866 11,7 16,6	515 293 6,8 9,6	4 052 068 53,2 —	10 204 0,1 0,2	1 292 570 17,0 24,1	5 354 842 70,3 100	

¹⁾ Sk. piezīmi tīl. 27.

²⁾ Netiešos izdevumus ietilpst īpašumu eksploatacija, zaudētas iemaksas un piemaksas, iepriekšējā gada deficīts, bērnu koloniju ierīkošana, likvidācijas izdevumi, iegādātais inventārs, pagaidu strādnieku ārstēšana un pabalsti.

³⁾ Rīgas centrālā slimo kase un Rīgas kopējā slimo kase apvienotas sākot ar 1928. g. novembra mēnesi.

⁴⁾ Voir la remarque du tabl. 27.

⁵⁾ Les dépenses indirectes comprennent l'exploitation des propriétés, cotisat. d. membres et d. patr. en sus perdus, le déficit de la passée, l'organ. des colonies d'enfants, dépenses de la liquid. invent. acheté, traitement de la main-d'oeuvre temporaire et subv. etc.

⁶⁾ Rīgas centrālā slimo kase et Rīgas kopējā slimo kase sont unies dès le novembre 1928.

Tab. 30. Slimo kasu savienības bilances uz 1928. un 1929. g. 1. janvāri.
 Tabl. 30. Bilans de l'Union des Caisses-maladie de la Lettonie au 1. janvier des exercices 1928 et 1929.

	1. janv. 1929. g.	1. janv. 1928. g.
Aktivs.		
1. Kases konts	Ls 3 377,91	Ls 31,30
2. Noguldījumi	" 33 406,89	" 37 851,55
3. Izdevniecība	" 3 111,—	" 5 828,96
4. Bātes sanātorijas inventārs	" 65 720,74	" 60 481,55
5. Bātes sanātorijas nekustamu īpašumu konts	" 34 320,82	" 30 278,93
6. Priedaines sanātorijas inventārs	" 6 818,85	" 6 798,67
7. Remonti un pārbūves Bātes sanātorijā	" 20 714,25	" 25 892,81
8. Savienības inventārs	" 12 092,05	" 10 657,81
9. Savienības bibliotēka	" 2 792,40	" 2 319,28
10. Produkti un materiāli (sanātorijās)	" 17 056,19	" 10 281,22
11. Pārejošas summas	" 926,98	" 804,07
12. Debitori	" 94 253,93	" 86 746,74
13. Bātes sanātorijas konts (kūts būve)	" 3 516,60	" —
14. Bātes sanātorijas jaunceltņu konts	" 32 938,45	" —
15. Iemaksas savienības uzturēšanai	" 1 617,28	" —
Kopā	Ls 332 664,34	Ls 277 972,89
Passifs.		
1. Dalības nauda Bātes sanātorijā	Ls 197 360,28	Ls 112 869,19
2. Priedaines sanātorijas dalības nauda	" 5 443,70	" 5 602,20
3. Dalības nauda izdevniecībā	" 4 167,04	" 2 874,92
4. Dalības nauda laborātorijai	" —	" 29 804,63
5. Kreditori	" 69 019,93	" 87 035,31
6. Avansi	" 16 989,10	" 16 248,10
7. Iemaksas savienības uzturēšanai	" —	" 741,51
8. Priedaines sanātorijas inventāra amortizācija	" 4 460,61	" 2 105,56
9. Bātes sanātorijas inventāra amortizācija	" 18 832,23	" 7 365,19
10. Slimo kasu inventārs	" 10 300,27	" 9 537,39
11. Slimo kasu inventāra amortizācija	" 4 584,18	" 3 439,70
12. Ēku amortizācijas kapitāls	" 1 440,—	" —
13. Arstēšanas konts	" —	" 184,16
14. Savienības rīcības kapitāla atlikums	" 67,—	" 165,03
Kopā	Ls 332 664,34	Ls 277 972,89

Actifs.

1. Encaisse
2. Dépôts
3. Publications
4. Inventaire du sanatorium de Bâte
5. Compte de l'immeuble du sanatorium de Bâte
6. Inventaire du sanatorium de Priedaine
7. Restauration et reconstruction du sanatorium de Bâte
8. Inventaire de l'Union
9. Bibliothèque de l'Union
10. Produits et matériels pour le sanatorium
11. Sommes transitoires
12. Débiteurs
13. Compte du sanatorium de Bâte (construction d'étable)
14. Compte de constructions nouvelles du sanatorium de Bâte
15. Versements pour l'entretien de l'Union

Pasivs.

1. Dalības nauda Bātes sanātorijā
2. Priedaines sanātorijas dalības nauda
3. Dalības nauda izdevniecībā
4. Dalības nauda laborātorijai
5. Kreditori
6. Avansi
7. Iemaksas savienības uzturēšanai
8. Priedaines sanātorijas inventāra amortizācija
9. Bātes sanātorijas inventāra amortizācija
10. Slimo kasu inventārs
11. Slimo kasu inventāra amortizācija
12. Ēku amortizācijas kapitāls
13. Arstēšanas konts
14. Savienības rīcības kapitāla atlikums

Tab. 33. Vispārējā Apdrošināšanas S-bā reģistrēto nelaimes gadījumu kopskaits 1928. g., sadalīts pēc darba nozarēm un cietušo skaits pa mēnešiem.
 Tabl. 33. Accidents de travail enregistrés en 1928 par la société générale d'assurance contre accidents répartition par branches d'occupation et par nombre des accidentés par mois.

Darba nozare	1928. g. nelaimes gadījumu skaits — Nombre d'accidentés en 1928												No tiem — Dont			Cietušo kopskaits Nombre total des accidentés	Cietušo % no apdrošināto kopsk. % des accidentés du total des assurés	Branches d'occupation		
	1928. g. nelaimes gadījumu skaits — Nombre d'accidentés en 1928												No tiem — Dont							
	Janvāris	Februāris	Marts	Aprīlis	Maijs	Jūnijs	Jūlijs	Augusts	Septembris	Oktobris	Novembris	Decembris	Kopā Total	Individuāli Individuels	Ar 2 cietušiem à 2 accidentés				Ar 3 u vairāk cietušiem à 3 accidentés et plus	
1. Mežu eksploatācija.	8412	31	49	33	39	18	13	32	12	9	6	30	35	307	306	1	—	308	3,7	1. Exploitat. des forêts
2. Raktuves un akmeņlauztuves	268	17	11	25	4	1	—	1	2	5	8	11	20	105	105	—	—	105	39,2	2. Mines et carrières
3. Lauksaimn. nozares (pilsētu)	677	1	1	4	—	3	1	—	3	2	2	2	4	21	21	2	—	21	3,1	3. Branches agricoles (villes)
4. Zvejnieki	4200	—	1	—	3	1	2	—	3	3	2	5	4	25	23	—	—	27	0,6	4. Pêcheurs
5. Keramika, akm. izstr. saist. viel.	3245	48	35	44	28	54	81	106	96	37	45	73	32	679	679	—	—	679	20,9	5. Cérum., ind. d. pierres et des matières sim.
6. Metalapstrādās. un mašīnbūv.	6722	115	142	165	137	158	177	174	206	98	175	208	161	1916	1914	2	—	1918	28,5	6. Industrie des métaux et d. machines
7. Ķīmiskā rūpniecība	6001	47	50	58	52	48	87	75	69	73	74	83	69	785	784	—	—	787	13,1	7. Industrie chimique
8. Ādu rūpniecība	1302	12	12	5	3	17	15	14	25	20	19	10	14	166	166	—	—	166	12,7	8. Industrie des cuirs et des peaux
9. Tekstilrūpniecība	11493	42	64	65	46	54	35	40	63	53	70	78	45	655	653	2	—	657	5,7	9. Industrie textile
10. Koku rūpniecība	15624	283	350	382	282	489	571	656	606	430	672	431	308	5460	5460	—	—	5460	34,9	10. Industrie du bois
11. Papierrūpniecība	2960	54	59	45	43	67	69	76	79	22	67	63	9	653	653	—	—	653	22,4	11. Industrie du papier
12. Poligrāfiskā rūpn.	2529	11	8	13	8	4	7	5	8	18	14	18	4	118	118	—	—	118	4,7	12. Industr. polygraph.
13. Pārtikas un garšvielu rūpn.	9250	56	58	63	43	59	57	73	62	60	69	62	47	709	709	—	—	709	7,7	13. Industr. d. l'alimentation et d. condim.
14. Apģērbis, apavi, galant. pied.	5841	12	12	11	16	11	16	19	14	18	30	41	12	212	212	—	—	212	3,6	14. Ind. du vêtement, d. chaussur., d. fournir.
15. Būves, iekš- un ār- būves	7659	56	58	65	37	52	72	89	103	101	146	63	14	856	856	—	—	856	11,2	15. Industrie du bâtiment
16. Gāze, elektr., ūdensvadi	816	10	6	6	6	10	7	11	12	15	21	21	5	130	130	—	—	130	15,9	16. Usines à gaz, à électricité et aél. p. instal. d'aqueducs
17. Tīrība un higiēna	3814	3	1	4	5	1	4	3	4	5	8	7	4	49	49	—	—	49	1,3	17. Nettoyage et hygiène
18. Tirdzniecība	25857	52	61	81	52	87	106	106	122	140	134	121	40	1102	1102	—	—	1102	4,3	18. Commerce
19. Transports	8081	90	76	140	93	112	146	168	196	146	231	196	96	1690	1690	—	—	1690	20,9	19. Transports
20. Mājaskalpotāji	11825	25	41	42	28	32	28	26	22	38	37	56	61	436	436	—	—	436	3,7	20. Domestiques
21. Pārējie	9704	21	38	26	19	21	21	16	28	25	21	34	39	309	309	—	—	309	3,2	21. Autres
Kopā	146280	986	1133	1277	944	1299	1515	1692	1733	1318	1851	1612	1023	16383	16375	7	1	16392	11,2	Total

Tab. 34. Nelaiimes gadījumos cietušo un to ģimenes locekļu skaits, kam apdrošināšanas s-bas 1928. g. piešķirušas vienreizīgu pabalstu vai pensiju.

Tabl. 34. Nombre des accidentés et de leurs membres de famille ayant obtenu en 1928 des pensions ou une subvention remplaçant cette dernière.

1) Vispārējā apdrošināšanas s-ba nelaiimes gadījumos. — Société générale d'assurance contre accidents de travail.

Atlidzību saņēmuši Indemnités ont reçu	Viereizīgie pabalsti Subvent. remplaç. les pensions						Pensijas — Pensions										Personu kop- skaits, kam pār- skata gadā pie- šķirta atlīdzība par darbaspēju zaudējumu Personnes aux- quelles on a ac- cordé une sub- vention ou une pension en 1928 pour l'invali- dité permanente
	Pārskata gadā pabalstu sa- ņēmušo skaits, sadalīts pēc darba spēju zaudējuma %/o						Pārskata gadā klatpienākošo pastāvīgo pensionāru skaits, sadalīts pēc pensiju apmēra (latos) gadā.										
	1-50%	6-100%	11-150%	16-200%	Kopā Total		1-50	51-100	101-150	151-200	201-300	301-400	401-500	501-700	701-1000	1001 un vairāk 1001 et plus	
Cietušie — Accidentés	45	23	8	—	76	38	38	21	16	30	6	11	4	3	2	169	245
Viņu atraitnes — leurs veuves	—	—	—	—	—	—	—	—	2	21	17	4	6	8	3	61	61
" bāriņi — leurs orphélins	—	—	—	—	—	—	5	7	20	12	3	7	4	—	—	58	58
" pārējie apgādājāmie ģimenes loce- kļi — autres membres de famille	—	—	—	—	—	—	—	12	8	8	5	—	1	—	—	34	34
Kopā — Total	45	23	8	—	76	38	43	40	46	71	31	22	15	11	5	322	398

2) Firmā apdrošināšanas sabiedrība nelaiimes gadījumos. — I. Société d'assurance contre accidents.

Cietušie — Accidentés	1-10% ⁰ 11-20% ⁰										Personu kop- skaits, kam pār- skata gadā pie- šķirta atlīdzība par darbaspēju zaudējumu Personnes aux- quelles on a ac- cordé une sub- vention ou une pension en 1928 pour l'invali- dité permanente						
	Pārskata gadā pabalstu sa- ņēmušo skaits, sadalīts pēc darba spēju zaudējuma %/o																
	1-50%	6-100%	11-150%	16-200%	Kopā Total		1-50	51-100	101-150	151-200		201-300	301-400	401-500	501-700	701-1000	1001 un vairāk 1001 et plus
Viņu atraitnes — leurs veuves	5	1	—	—	6	1	8	7	3	3	5	8	9	1	—	45	51
Viņu bērni } pilnīgi bāreņi — orphélins Leurs enfants } complets	—	—	—	—	—	—	—	4	3	6	—	—	1	—	—	7	7
Viņu pārējie apgādājāmie locekļi — autres membres de famille	—	—	—	—	—	—	—	—	2	—	—	—	—	—	—	2	2
Kopā — Total	5	1	—	—	6	1	8	11	8	9	5	8	10	1	—	61	67

Tab. 35. Apdrošināšanas s-bu pret nelaimes gadījumiem izdevumi 1928. g.*)
 Tab. 35. Dépenses des sociétés d'assurance contre accidents en 1928*.)

1) Vispārējās apdrošināšanas s-ba nelaimes gadījumos.

1) Société générale d'assurance contre accidents.

Izdevumu posteņi	Agrākos gados cietušiem Ls Aux accidentés des années précédentes	Pārskata gadā cietušiem Ls Aux accidentés de l'exercice	Kopā Total	Articles de dépenses
1. Ārstēšana	102 019,41	408 077,66	510 097,07	1. Traitement médical
2. Pabalsti ārstēšanas laikā	205 009,27	615 027,79	820 037,06	2. Indemnités journalières pendant la maladie
3. Pensijas	190 668,08	64 879,09	255 547,17	3. Pensions
4. Vienreizējie pabalsti pensiju vietā	18 565,14	27 847,70	46 412,84	4. Subventions remplaçant les pensions
5. Apbedīšana	—	10 511,16	10 511,16	5. Allocations funéraires
6. Reservētas summas neizbeigtiem nelaimes gadījumiem	—	989 861,52	989 861,52	6. Sommes réservées aux accidents non réglés
7. Pārvaldes izdevumi	—	273 373,94	273 373,94	7. Frais d'administration
8. Pārskaitīts pensiju fondā	—	936 643,94	936 643,94	8. Ajouté aux fonds de pension
Kopā	516 261,90	3 326 222,80	3 842 484,70	Total

2) Pirmā apdrošināšanas s-ba Nelaimes gadījumos (izdevumi par laiku no 16. okt. 1927. g. līdz 31. decembrim 1928. g.).

2) I. Société d'assurance contre accidents (dépenses pendant la période du 16 oct. 1927 au 31 dec. 1928).

Izdevumu posteņi	Summa Ls Somme en Ls	Articles de dépenses
1. Ārstēšana	96 489,29	1. Traitement médical
a) ambulatoriska	29 500,88	a) ambulatoire
b) stacionārā	66 988,71	b) stationnaire
2. Pabalsti	49 885,28	2. Indemnités
a) cietušiem	49 334,60	a) aux accidentés
b) ģimenes locekļiem	550,98	b) aux membres de famille
3. Darba devējiem atmaksāts	5 036,26	3. Remboursement aux patrons
a) par dzīvokli un uzturu	1 950,18	a) pour logement et entretien
b) par ceļa izdevumiem vešanai pie ārsta	3 086,18	b) pour le transport chez le médecin
4. Ceļa izdevumiem pension. un uztura naudā	2 614,13	4. Dépenses routières aux pensionnaires et entretien en argent
5. Pensijas	22 332,74	5. Pensions
a) cietušiem	18 545,00	a) aux accidentés
b) ģimenes locekļiem	1 474,48	b) aux membres de famille
c) atlīdzība pensiju komisij. loc. un ārstiem	2 313,26	c) Indemnité aux membres de la commission d. pens. et aux médecins
6. Vienreizēji pabalsti pensijas vietā	2 044,60	6. Subventions remplaçant les pensions
7. Apbedīšana	1 459,07	7. Allocations funéraires
8. Dažādi (tiesu un c. izdevumi)	1 166,84	8. Diverses (dépenses directes et autres)
Kopā	181 028,21	Total

*) Nepilnīgi dati. Skat. tekstu 34. lapp.

*) Données in complètes Voir le texte page 34.

Tabl. 36. Izdevumi valsts darbinieku, kara invalīdu, viņu ģim. locekļu u. t. t. pensijām un kultūras darbinieku pabalstiem 1923./24.—1929./30. g. g. (latos).

Tabl. 36. Dépenses pour les pensions du personnel en retraite, des invalides de guerre etc. ainsi que les secours aux artistes, écrivains etc. de 1923/24 à 1929/30 (en lats).

Budžeta gadi Années budgétaires	1929./30. b. g.		1928./29. b. g.		1927./28. b. g.		1926./27. b. g.		1925./26. b. g.		1924./25. b. g.		1923./24. b. g.	
	Atvēlēto kredītu kopsumma	Faktiski izdota Sommes dépens. en eff.	Atvēlēto kredītu kopsumma	Faktiski izdota Sommes dépens. en eff.	Atvēlēto kredītu kopsumma	Faktiski izdota Sommes dépens. en eff.	Atvēlēto kredītu kopsumma	Faktiski izdota Sommes dépens. en eff.	Atvēlēto kredītu kopsumma	Faktiski izdota Sommes dépens. en eff.	Atvēlēto kredītu kopsumma	Faktiski izdota Sommes dépens. en eff.	Atvēlēto kredītu kopsumma	Faktiski izdota Sommes dépens. en eff.
Izdevumu posteņi Classification des dépenses														
1. Kara invalīdiem, kara invalīdu un kara cietuš. ģimen. locekļiem Aux invalides de guerre, aux membres de famille des invalides et des personnes tombées dans les combats	2 810 500	2 768 481	3 301 000	2 768 481	2 768 481	2 442 144	2 498 381	2 352 780	2 676 024	2 208 612	2 814 137	1 341 788	1 173 337	
2. Kara vīriem un viņu ģimen. locekļiem Aux militaires et leur famille	180 000	163 265	160 000	112 997	134 400	95 614	72 947	72 680	54 197	115 200	73 261			
3. Civiltērpiem, kalpotājiem un viņu ģim. loc. Aux fonctionnaires et employés des départements civils et leur famille	800 000	610 650	578 000	479 435	470 264	333 298	91 625	90 430	57 980	42 000				
4. Skolotājiem un viņu ģimen. locekļiem Aux instituteurs et leurs membres de famille	1 200 000	1 441 534	1 200 000	905 719	1 220 638	989 925	502 485	499 853	182 781	199 337	118 398			
5. Pabalsti māksliniekiem, rakstniekiem u. t. t. un viņu ģimenes locekļiem Secours aux artistes, écrivains etc., ainsi qu'à leurs membres de famille	60 000	50 000	50 000	40 774	53 200	40 482	53 418	42 425	34 520	41 664	37 917			
Kopā — Total	5 050 500	5 083 930	5 289 000	3 981 069	4 376 883	3 812 099	3 396 499	2 914 000	3 340 844	1 811 384	1 739 989	1 402 913		

Tab. 37. Civilresoru izdevumi valsts darbinieku
Tabl. 37. Dépenses des départements civils pour les

Resori	1929./30.g.	1928./29.g.	1927./28.g.		1926./27. g.	
	Atvēlēto kred. kop-summa ¹⁾ Sommes assignées	Atvēlēto kred. kop-summa ¹⁾ Sommes assignées	Atvēlēto kred. kop-summa ²⁾ Sommes assignées	Faktiski izdots ²⁾ Sommes dépensées en effet	Atvēlēto kred. kop-summa ²⁾ Sommes assignées	Faktiski izdots ²⁾ Sommes dépensées en effet
A. Brutto budžeti:						
a) kārtējie izdevumi.						
Valsts Prezidents un viņa sekretāriāts	64 272	69 679	70 221	68 734	69 655	68 151
Saeima un viņas kanceleja	1 178 961	883 335	914 155	838 296	895 711	846 246
Ministru kabinets un valsts kanceleja	234 179	172 442	184 692	156 203	198 757	180 372
Valsts kontrole	970 903	960 000	951 596	930 792	945 126	922 194
Ārlietu ministrija	1 188 191	1 211 211	1 167 402	1 121 712	1 219 744	1 114 941
Tieslietu ministrija	4 707 594	4 522 041	4 388 525	4 203 063	4 439 042	4 207 171
Iekšlietu ministrija	7 238 892	6 584 331	6 906 478	6 554 367	7 060 032	6 708 031
Izglītības ministrija	14 124 485	13 837 060	14 039 654	13 024 324	13 362 447	12 522 635
Tai summā:						
Piemaksas obligatorisku skolu skolotājiem	6 450 000	6 409 150	6 517 143	6 024 791	6 270 251	5 917 409
Finansu ministrija	4 748 121	4 574 742	4 510 585	4 249 042	4 565 815	4 251 295
Zemkopības ministrija	3 320 382	3 072 741	3 143 162	2 990 976	3 143 185	2 933 956
Satiksmes ministrija	650 045	485 045	458 656	441 678	457 637	405 687
Tautas labklājības ministrija	2845 471 ⁵⁾	1 582 577	1 509 279	1 404 402	1 450 212	1 324 347
Valsts statistiskā pārvalde	199 335	198 374	184 678	174 143	167 407	159 850
Kopā	41 470 831	38 153 578	38 429 063	36 157 732	37 974 770	35 644 876
b) ārkārtējie izdevumi.						
Ārlietu ministrija	—	—	—	—	19 751	19 515
Tieslietu ministrija	—	—	—	—	—	—
Iekšlietu ministrija	—	—	—	—	—	—
Finansu ministrija	15 000	117 000	—	—	—	—
Zemkopības ministrija	—	—	—	—	—	—
Kopā	15 000	117 000	—	—	19 751	19 515
B. Netto budžeti:						
Valsts kanceleja	23 800	24 746	24 889 ¹⁾	23 462	24 936 ¹⁾	23 656
Finansu ministrija	496 703	445 454	279 926	275 646	283 177	277 046
Tai summā:						
Spirta un lina monopoli	287 867	234 614	171 733	162 181	192 435	192 286
Pārējās iestādes	208 836	210 840	108 193	113 465	90 742	84 760
Tieslietu ministrija	50 619	42 644	38 088	33 832	—	—
Iekšlietu ministrija	24 317	23 662	23 631	22 863	16 357	14 600
Izglītības ministrija	68 805	110 468	82 112	—	87 020	—
Zemkopības ministrija	5 063 484	4 830 521	4 607 918	4 442 483	4 447 955	4 427 337
Tai summā:						
Valsts meži	4 954 280	4 721 805	4 510 270	4 349 298	4 352 788	4 336 939
Pārējās iestādes	109 204	108 716	97 648	93 185	95 167	90 398
Satiksmes ministrija	22 401 351	21 506 840	20 510 206	20 297 998	21 405 800	21 064 675
Tai summā:						
Valsts dzelzceļi	16 073 786	15 655 840	15 353 340	15 278 274	16 209 722	16 158 588
Pasts, telegrāfs un telefons	6 327 565	5 851 000	5 156 866	5 019 724	5 196 078	4 906 087
Tautas labklājības ministrija	57 912 ⁵⁾	55 595	43 322	—	39 005	—
Kopā	28 186 991	27 039 930	25 610 092	25 096 284	26 304 250	25 807 314
Pavisam	69 672 822	65 310 508	64 039 155	61 254 016	64 298 771	61 471 705

1) Pēc valsts budžeta.

2) Pēc valsts kontroles pārskata par budžeta izpildīšanu.

3) Sakarā ar algu paaugstināšanu iztrūkums segts no citam summām.

4) Iztrūkums segts ar vēlāk atvēlēto papildu budžetu.

5) Ieskaitot ls 1 120 000 lauku iedzīvotāju ārstēšanas algām, kas iepriekš. gados nav skaitīti.

6) Iztrūkumi, radušies Apdroš. nod. un „Ekonomists“ budžetos, segti no operatīvām summām.

atalgojumiem 1923./24.—1929./30. budžeta gados (latos).
appointements du personnel de 1923/24 à 1929/30 (en lats).

1925./26. g.		1924./25. g.		1923./24. g.		Départements
Atvēlēto kred. kop-summa ¹⁾ Sommes assignées	Faktiski izdots ²⁾ Sommes dépensées en effet	Atvēlēto kred. kop-summa ¹⁾ Sommes assignées	Faktiski izdots ²⁾ Sommes dépensées en effet	Atvēlēto kred. kop-summa ¹⁾ Sommes assignées	Faktiski izdots ²⁾ Sommes dépensées en effet	
A. Budgets bruts.						
a) Dépenses ordinaires						
73 149	72 256	63 882	60 541	58 461	57 043	Président d'Etat et son bureau
854 198	789 421	715 059	681 532	685 827	677 812	Parlement et son bureau
282 398	212 081	198 906	176 858	161 607	145 606	Cabinet des ministres et chancel. d'Etat
921 809	917 309	841 747	751 342	529 749	515 534	Contrôle d'Etat
1 254 441	1 095 459	944 943	860 198	800 289	770 873	Ministère des Affaires Etrangères
4 371 425	4 121 481	3 698 717	3 321 902	3 041 806	2 845 534	Ministère de la Justice
7 143 457	6 936 845	7 771 316	6 946 112	6 154 994	6 022 393	Ministère de l'Intérieur
13 600 948	12 028 697	11 669 256	10 024 712	9 488 738	8 457 415	Ministère de l'Instruction Publique
Dont:						
6 361 200	5 727 671	5 473 217	4 652 923	4 928 917	4 450 287	Les instituteurs des écoles obligat.
6 285 807	5 267 014	4 138 665	3 593 711	3 278 254	2 983 261	Ministère des Finances
3 080 181	2 841 382	5 883 753	5 396 176	4 971 605	4 786 757	Ministère de l'Agriculture
450 779	400 355	17 980 663	16 200 310	13 605 834	13 331 643	Ministère de la Communication
1 398 631	1 251 093	491 629	426 034	173 582	162 152	Ministère de la Prévoyance Sociale
174 951	164 831	156 389	149 443	134 614	117 175	Bureau de Statistique d'Etat
39 892 174	36 098 224	54 554 925	48 588 861	43 085 360	40 873 198	Total
b) Dépenses extraordinaires						
25 692	24 900	24 255	23 112	—	—	Ministère des Affaires Etrangères
58 590	56 423	—	—	17 189	16 795	Ministère de la Justice
—	—	22 720	20 481	66 737	36 681	Ministère de l'Intérieur
—	—	—	—	—	—	Ministère des Finances
—	—	177 640	138 720	122 190	120 614	Ministère de l'Agriculture
84 282	81 323	224 615	182 313	206 116	174 090	Total
B. Budgets nets.						
18 834	24 168	—	—	—	—	Chancellerie d'Etat
282 448 ⁶⁾	299 097	—	—	—	—	Ministère des Finances
Dont:						
193 724	196 641	—	—	—	—	Monop. de l'esprit-de-vin et du lin
88 724	102 456	—	—	—	—	Autres entreprises
—	—	—	—	—	—	Ministère de la Justice
15 055	16 575 ⁴⁾	—	—	—	—	Ministère de l'Intérieur
90 281	—	—	—	—	—	Ministère de l'Instruction Publique
4 367 401	4 245 453	—	—	—	—	Ministère de l'Agriculture
Dont:						
4 272 947	4 157 002	—	—	—	—	Forêts d'Etat
94 454	88 451	—	—	—	—	Autres entreprises
19 561 056	1 880 1 522	—	—	—	—	Ministère de la Communication
Dont:						
15 326 217	14 599 777	—	—	—	—	Direction des Chemins de fer
4 234 839	4 201 745	—	—	—	—	Postes, télégraphes et téléphones
40 376	—	—	—	—	—	Ministère de la Prévoyance Sociale
24 375 451	23 386 815	—	—	—	—	Total
64 351 907	59 566 362	54 779 540	48 771 174	43 291 476	41 047 288	Total général

1) D'après le budget d'Etat.

2) D'après le rapport du Contrôle d'Etat sur l'exercice du budget.

3) Le déficit provenu de l'augmentation des salaires est couvert par autres sommes.

4) Déficit couvert par un budget supplémentaire.

5) Y comp. Ls 1.120.000 pour la médic. des habit. ruraux sommes pas en registr. dans les années précédentes.

6) Déficit provenus dans la sect. d'assur. et dans le budget de l'„Ekonomists“ couvert par sommes opér.

Tab. 38. Algu likmes
Tabl. 38. Taux des appointements
II. Speciālie atalgojumi.

I. Vispārīgie atalgojumi a) — Catégories générales.

Kategorijas Catégories	No 1. oktobra 1929. gadā à partir du 1 juillet 1929						
	Attiecīgās pakāpes alga (Ls mēnesī) Salaires par degrés corresp. (Ls p. mois)						
	1	2	3	4	5	6	7
	Ls	Ls	Ls	Ls	Ls	Ls	Ls
1.	740	814	888	962	—	—	—
2.	666	733	799	866	—	—	—
3.	592	651	710	770	—	—	—
4.	494	543	596	642	692	—	—
5.	430	472	514	556	596	—	—
6.	380	417	454	491	528	—	—
7.	333	365	397	429	461	494	—
8.	274	300	326	352	378	404	—
9.	242	260	278	296	315	333	—
10.	206	221	236	252	267	282	—
11.	181	194	208	222	234	247	—
12.	159	171	182	194	205	217	—
13.	144	153	162	172	183	190	—
14.	131	139	148	156	165	173	—
15.	121	129	137	144	152	160	—
16.	111	118	125	133	140	147	—
17.	103	109	114	120	126	132	138
18.	95	100	106	111	117	122	128
19.	88	92	96	99	103	106	110
20.	84	87	90	94	98	101	105

a) Ieskaitot XIII. mēneša algu un 15% dzīvokļa naudas. — Compris le XIII-ième salaire mensuel et 15% d'indemnité de loyer.

Piezīmes — Remarques

Ģimenes piemaksa. Par katru ģimenes locekli — sievu un bērniem sākot ar 1./VII. 1929. g. 10% no attiecīgās kategorijas, bet ne mazāk par Ls 12.— un ne vairāk par Ls 24.—.

Allocations familiales. Pour chaque membre de famille — femme et enfants — à partir du 1./VII. 1929 — 10% d'après la catégorie correspondante mais pas moins de Ls 12.— et pas plus de Ls 24.—.

Konservātorijas mācības spēkiem algu noteic Ministru kabinets piemērojoties tabulā II. minētām normām.

Au personnel enseignant du Conservatoire. Le Cabinet des Ministres détermine les appointements d'après les normes mentionnées dans le tableau II.

Valsts Kontroles, padomes un kollēģijas personāli saņem 2/5, bet revīzijas darbinieki 1/3 lielu piemaksu no pamatalgas

Le personnel du Conseil du Contrôle d'Etat, reçoit 2/5 mais les fonctionnaires revision 1/3 du salaire fondamental — en sus.

Amatu grupas Groupes de charges	Amatu nosaukumi Dénomination des charges			
	1	2	3	4
	A. Atalgojumi mācības spēkiem. A. Appointements du corps enseignant.			
1	Profesori. — Professeurs	500	570	642
2	Universitātes un mākslas akadēmijas vec. docenti, konservātorijas vec. klasu vadītāji. — Professeurs adjoints aînés de l'Université et de l'Académie des Arts, ainsi que chargés de cours des classes supérieures du Conservatoire	420	463	506
3	Universitātes un mākslas akadēmijas docenti, mākslas akadēmijas vec. klasu vadītāji, universitātes prosekatori, konservātorijas jaunākie speciālo klasu vadītāji. — Professeurs adjoints de l'Université et de l'Académie des Arts, chargés de cours des classes supérieures de l'Académie des Arts, professeurs de l'Université, chargés adjoints de cours des classes spéciales du Conservatoire	375	412	449
4	Konservātorijas un mākslas akadēmijas klasu vadītāji. — Chargés de cours des classes du Conservatoire et de l'Académie des Arts . . .	331	363	363
5	Vecākie asistenti, instruktori I. šķiras, lektori I. šķ., mākslas akadēmijas un konservātorijas skolotāji. — Assistants aînés, instructeurs de I. ordre, lecteurs de I. ordre à l'Académie des Arts et pédagogues du Conservatoire	282	312	345
6	Asistenti. — Assistants	255	275	275
7	Pilntiesīgi vidusskolas skolotāji ar augstskolas izglītību un zemāko arodskolu skolotāji ar augstskolas izglītību, lektori II. šķ., instruktori II. šķ., demonstrātori. — Instituteurs d'écoles moyennes fondés en droit avec instruction supérieure et instituteurs d'écoles professionnelles inférieures avec instruction supérieure, lecteurs de II. ordre, instructeurs de II. ordre et démonstrateurs	229	259	294
8	Jaunākie asistenti. — Assistants-adjoints	230	245	245
9	Pilntiesīgi vidusskolu skolotāji bez augstskolas izglītības. — Instituteurs de l'enseignement secondaire sans instruction supérieure	205	225	255
10	Skolotāji — kandidāti vidusskolās. — Instituteurs — candidats de l'enseignement secondaire	201	—	—
11	Zemākie arodskolu skolotāji bez augstskolas izglītības un skolotāju vietas izpildītāji vidusskolās. — Instituteurs de l'enseignement inférieur professionnel	165	185	205
12	Rokdarbu skolotāji paraugu darbnīcās. — Instructeurs des ateliers-modèles	146	159	181

civilresoros 1929. gadā.
dans les départements civils en 1929.

II. Allocations spéciales.

Algu pakāpes darbiniekiem ar praksi Degrés de salaire des employés avec pratique	Amatu nosaukumi Dénomination des charges				Algu pakāpes (Ls mēn.) Degrés d'appointements (Ls par mois)					
	1	2	3	4	1	2	3	4	5	6
	B. Atalgojumi tieslietu resorā. B. Appointements au ressort de justice.									
1	Senāta apvienot. sapulces priekšsēdētājs, senāta departamenta priekšsēdētājs. — Président de l'Assemblée unie du Sénat, président de département du Sénat	814	888	962	1027	—	—	—	—	—
2	Senātors, senāta virsprokurors, tiesu palātas priekšsēdētājs. — Sénateur, procureur supérieur, président de la Cour d'Appel	740	814	888	962	—	—	—	—	—
3	Tiesu palātas prokurors, tiesu palātas departamenta priekšsēdētājs. — Procureur de la Cour d'Appel, président du département de la Cour d'Appel	680	740	803	866	—	—	—	—	—
4	Senāta virsprokurora biedrs, apgabaltiesas priekšsēdētājs. — Procureur-adjoint du Sénat, président du Tribunal d'Arrondissement	617	680	740	803	—	—	—	—	—
5	Tiesu palātas loceklis, apgabaltiesas priekšsēdētāja biedrs, tiesu palātas prokurors. — Membre de la Cour de Justice, président-adjoint du Tribunal d'Arrondissement, procureur-adjoint de la Cour d'Appel, procureur du Tribunal d'Arrondissement	543	597	652	706	—	—	—	—	—
6	Apgabaltiesas kameras prokurora biedrs, apgabaltiesas loceklis, zemes grāmatu nodaļas priekšnieks, vecākais notārs, sevišķi svarīgu lietu izmeklēšanas tiesnesis, senāta virssekrētārs. — Procureur-adjoint de la Chambre du Tribunal d'Arrondissement, membre du Tribunal d'Arrondissement, chefs de la Section du Cadastre, notaire aîné, juge d'instruction pour des affaires importantes, secrétaire général du Sénat	457	503	548	594	640	—	—	—	—
7	Apgabaltiesas prokurora biedrs, svarīgu lietu izmeklēšanas tiesnesis, mirtiesnesis, zemes grāmatu nodaļas priekšnieka palīgs. — Procureur-adjoint du Tribunal d'Arrondissement, juge d'instruction pour des affaires importantes, juge des paix, aide du chef de la Section du Cadastre	380	417	454	491	528	—	—	—	—
8	Izmeklēšanas tiesnesis. — Juge d'instruction	333	365	397	429	461	494	—	—	—
9	Papildu mirtiesnesis. — Juge de paix supplémentaire	274	300	326	352	378	404	—	—	—

Piezīme: Valsts darbinieku atalgojumu normas agrākos gados skat. „Latv. stat. gada grāmata 1926. g.” vai „Darba stat. 1926.”

Remarque: Pour le tarif des appointements dans les années passées regardez: „Annuaire statistique de la Lettonie” 1926 ou „Statistique du travail” 1926.

Tab. 39. Civilresoru
Tabl. 39. Effectif du personnel des

Resori	Uz 15./IV. 1929. g.			Uz 15./IV. 1928. g.				
	Vir. hom.	Siev. fem.	Kopā total	Vir. hom.	Siev. fem.	Kopā total		
1. Valsts Prezidenta sekretāriāts Tai skaitā ārpus algu kateg.: a) Darbin. un kalp. b) Strādnieki	13 2 1	4 — —	17 2 1	14 2 —	5 — —	19 2 —		
2. Saeimas (Satv. sapulces) kanceļa Tai skaitā ārpus algu kateg.: a) Darbin. un kalp. b) Strādnieki	27 — —	26 — —	53 — —	27 2 —	27 — —	54 2 —		
3. Valsts kanceļa Tai skaitā ārpus algu kateg.: a) Ministru kab. locekļi b) Darbin. un kalp. c) Strādnieki	77 11 3 36	30 — 2 13	107 11 5 49	85 11 3 44	27 — — 12	112 11 3 56		
4. Valsts statistiskā pārvalde Tai skaitā ārpus algu kateg.: a) Darbin. un kalp. b) Strādnieki	58 20	90 38	148 ¹⁾ 58	42 4	56 4	98 8		
5. Valsts kontrole. Tai skaitā ārpus algu kateg.: a) Darbin. un kalp. b) Strādnieki	198 3	26 —	224 3	199 6	25 —	224 6		
6. Centrālā Zemes Ierīc. komiteja Tai skaitā ārpus algu kateg.: a) Darbin. un kalp. b) Strādnieki	— —	— —	— ⁹⁾ —	12 —	12 —	24 —		
7. Ārlietu ministrija Tai skaitā ārpus algu kateg.: a) Darbin. un kalp. b) Strādnieki	331 52	81 53	412 ²⁾ 105	309 222	73 44	382 266		
8. Iekšlietu ministrija Tai skaitā ārpus algu kateg.: a) Darbin. un kalp. b) Strādnieki	4 324 7	372 17	4696 ³⁾ 24	4 044 6	412 13	4 456 19		
9. Izglītības ministrija Tai skaitā ārpus algu kateg.: a) Darbin. un kalp. b) Strādnieki	2 358 1 799	978 771	3 336 ⁴⁾ 2 570	2 114 767	831 346	2 945 1 113		
10. Finanšu ministrija Tai skaitā ārpus algu kateg.: a) Darbin. un kalp. b) Strādnieki	2 541 260 309	1 056 74 470	3 597 ⁵⁾ 334 779	2 646 193 545	1 127 78 595	3 773 271 1 140		
11. Satiksmes ministrija Tai skaitā ārpus algu kateg.: a) Darbin. un kalp. b) Strādnieki	17 882 321	2 758 126	20 640 ⁶⁾ 447	17 123 155	2 696 93	19 819 248		
12. Tieslietu ministrija Tai skaitā ārpus algu kateg.: a) Darbin. un kalp. b) Strādnieki	1 637 64	439 37	2 076 ⁷⁾ 101	1 569 67	406 14	1 975 81		
13. Tautas labklājības ministrija Tai skaitā ārpus algu kateg.: a) Darbin. un kalp. b) Strādnieki	452 34 31	574 34 15	1 026 ⁸⁾ 68 46	421 19 36	536 19 14	957 38 50		
14. Zemkopības ministrija Tai skaitā ārpus algu kateg.: a) Darbin. un kalp. b) Strādnieki	5 467 629 478	549 87 142	6 016 ⁹⁾ 716 620	5 409 418 486	443 50 76	5 857 468 562		
Kopā			35 365	6 983	42 348	34 014	6 681	40 695
Tai skaitā ārpus algu kateg.: a) Ministru kab. locekļi. b) Darbin. un kalp. c) Strādnieki			11 3 194 7 195	— 1 239 1 382	11 4 433 8 577	11 1 864 6 862	— 661 1 514	11 2 525 8 376
Valsts autonomos uzņēmumos Tai skaitā strādnieki			2 512 ¹⁰⁾ 1 016			2 655 1 077		
Pavisam no valsts algoti			44 860			43 350		

Piezīmes: 1) Darbinieku skaits palielinājies sakarā ar 1929. g. lauksaimniecības skaitīšanu.
2) Ieskaitot goda kons. pārstāvjus (bez atlīdzības no Valsts līdzekļiem).
3) Palielināts policijas darbinieku skaits.
4) Darbinieku skaits palielinājies pamatskolās, kā arī sakarā ar Nacionālās operas pārņemšanu Izglītības ministrijas pārziņā. Nav ieskaitīts Latv. Universitātes uzņēmumu operatīvais personāls, kas līdz „Latv. stat. gada grāmatas 1928. g.” iespiešanai pārvaldei nebija pazīnots.
5) Darbinieku skaits samazinājies sakarā ar Valsts līnu fabriku darbības pārtraukšanu.
6) Palielināts darbinieku — kalpotāju skaits Pasta un telegrāfa dep., Šoseju un zemes ceļu dep. un strādnieku skaits Dzelzsceļu virsvaldē.
7) Palielināts darbinieku skaits vairākās iestādēs.
8) Veselības departamentā.
9) Ieskaitot Centrālo zemes ierīcības komiteju.
10) Darbinieku skaits sašaurinājies sakarā ar Valsts autonomo uzņēmumu skaita samazināšanos un ieskaitot Armijas spiestuves darbiniekus, kas padota kara resoram, no kura statistiskās ziņas netiek vāktas.

darbinieku skaits 1924.—1929. g. g. pēc resoriem.
départements civils d'Etat de 1924 à 1929.

Départements	Uz 1./IV. 1927. g.			Uz 1./I. 1926. g.			Uz 1./I. 1924. g.			
	Vir. hom.	Siev. fem.	Kopā total	Vir. hom.	Siev. fem.	Kopā total	Vir. hom.	Siev. fem.	Kopā total	
1. Bureau du Président d'Etat Dont employés hors des catégories d'appointements ouvriers	16 2	5 —	21 2	16 2	5 —	21 2	15 3	5 —	20 3	
2. Bureau du Parlement (Saeima) Dont employés hors des catégories d'appointements ouvriers	29 2	27 —	56 2	23 2	27 —	50 2	25 —	27 —	52 —	
3. Chancellerie d'Etat Dont ministres employés hors des catégories d'appointements ouvriers	85 11 3 44	29 — — 14	114 11 3 58	78 — 4 47	31 — 4 15	109 — 8 62	10 — — —	6 — — —	16 — — —	
4. Bureau de Statistique d'Etat Dont employés hors des catégories d'appointements ouvriers	34 2	50 4	84 6	85 44	134 87	219 131	54 2	73 3	127 5	
5. Contrôle d'Etat Dont employés hors des catégories d'appointements ouvriers	200 7	23 —	223 7	199 4	24 —	223 4	183 1	22 —	205 1	
6. Comité Central de la Réforme Agricole Dont employés hors des catégories d'appointements ouvriers	19 1	11 —	30 1	21 1	11 —	32 1	32 3	15 —	47 3	
7. Ministère des Affaires Étrangères Dont employés hors des catégories d'appointements ouvriers	276 190	81 54	357 244	126 37	88 52	214 89	88 11	38 —	126 11	
8. Ministère de l'Intérieur Dont employés hors des catégories d'appointements ouvriers	4 144 7	373 19	4 517 26	4 415 35	470 52	4 885 87	4 688 64	794 57	5 482 121	
9. Ministère de l'Instruction publique Dont employés hors des catégories d'appointements ouvriers	2 021 377 53	802 169 34	2 823 546 87	2 037 156 5	435 71 4	2 472 227 9	1 795 225 3	639 99 2	2 434 324 5	
10. Ministère des Finances Dont employés hors des catégories d'appointements ouvriers	2 327 149 358	1 087 58 606	3 414 207 964	2 447 175 371	1 039 42 572	3 486 217 943	2 104 107 169	531 23 137	2 635 130 306	
11. Ministère de la Communication Dont employés hors des catégories d'appointements ouvriers	17 448 101 6 156	3 020 69 1 034	20 468 170 7 190	18 254 121 6 987	3 223 60 1 199	21 477 181 8 186	17 156 43 6 745	2 749 43 1 171	19 905 86 7 916	
12. Ministère de la Justice Dont employés hors des catégories d'appointements ouvriers	1 519 59	369 8	1 888 67	1 515 42	370 2	1 885 44	1 477 328	412 2	1 889 330	
13. Ministère de la Prévoyance Sociale Dont employés hors des catégories d'appointements ouvriers	367 18 26	478 10 11	845 28 37	367 42 8	453 6 6	820 48 14	78 2 3	119 — 1	197 2 4	
14. Ministère de l'Agriculture Dont employés hors des catégories d'appointements ouvriers	5 493 3 278 519	445 44 83	5 938 3 322 602	5 332 3 173 458	468 30 119	5 800 3 203 577	4 842 3 119 39	333 11 28	5 175 3 130 67	
Total										
Dont ministres										
„ employés hors des catégories d'appointements										
„ ouvriers										
Personnel des entreprises autonomes d'Etat										
Dont ouvriers										
			42 513				43 826			
			41 355				41 355			

Remarques: 1) Le nombre des employés a accru en relation avec le recensement agricole.
2) Non compris les consuls honoraires (sans indemnité des moyens d'Etat).
3) Le nombre des officiers de police a été augmenté.
4) Le nombre des employés s'est augmenté par suite du relèvement de l'Opéra National à la compétence du Ministère de l'Instruction, non-inclu le personnel opératif des entreprises de l'Université de Lettonie, parce que ces données n'étaient pas encore reçues au bureau l'édition de l'annuaire statistique 1928.
5) Le nombre des employés a diminué par suite de l'interruption de l'activité des fabriques d'Etat du lin.
6) Le nombre des employés — domestiques du Département des Postes et Télégraphes et des Chaussées et des Routes a augmenté, de même que le nombre des ouvriers de la Principale des Chemins de Fer.
7) L'effectif des employés a augmenté dans diverses institutions.
8) L'effectif des employés a augmenté dans le département de l'Hygiène.
9) Y compris le Comité Central de la Distribution des Terres.
10) L'effectif des employés a diminué par suite de la diminution des entreprises autonomes d'Etat, non compris des employés de la typographie de l'armée, étant à la compétence du ressort de guerre d'où des renseignements ne sont pas recueillis.

Tab. 40. Civilresoru darbinieki
Tabl. 40. Personnel des départements civils

Atalgojuma veidi Genre des appointements	Resori Départements						
	Valsts Prezidenta sekretariāts Bureau du Président d'Etat	Saeimas kanceleja Bureau du Parlement	Valsts kanceleja Chancellerie d'Etat	Valsts kontrole Contrôle d'Etat	Valsts stat. pārvalde Bureau de Statistique d'Etat	Ārlietu ministrija Ministère des Affaires Etrangères	Iekšlietu ministrija Ministère de l'Intérieur
A. Ar algu pēc vispārīgām algu kategorijām: D'après des catégories générales							
I. kateg.	—	—	—	2	—	5	2
II. "	—	1	—	—	1	7	—
III. "	1	1	1	2	—	6	2
IV. "	—	2	—	12	—	—	5
V. "	1	—	—	6	1	—	3
VI. "	—	1	2	—	2	5	1
VII. "	1	8	4	55	4	2	59
VIII. "	1	1	2	62	5	17	38
IX. "	—	1	—	45	6	16	67
X. "	—	1	2	10	—	8	72
XI. "	—	9	4	2	7	15	73
XII. "	—	2	—	—	2	9	236
XIII. "	2	2	2	2	16	1	344
XIV. "	2	10	2	1	12	3	103
XV. "	1	1	9	12	29	4	564
XVI. "	—	—	—	2	—	—	1 117
XVII. "	—	—	2	—	—	2	1 685
XVIII. "	—	—	—	—	—	—	163
XIX. "	3	4	5	2	1	7	5
XX. "	2	9	7	6	4	9	129
Kopā — Total	14	53	42	221	90	116	4 668
Tai skaitā uz brīvā līguma Dont surnuméraires	—	—	—	2	3	7	31
B. Ar algu pēc speciālām algu kategorijām: D'après des catégories spéciales							
1. Ministru kabineta locekļi — <i>Ministres</i>	—	—	11	—	—	—	—
2. Tiesneši — <i>Juges</i>	—	—	—	—	—	—	—
3. Mācības spēki valsts mācības iestādēs... <i>Corps enseignant des institutions d'instruction</i>	—	—	—	—	—	—	—
Kopā — Total	—	—	11	—	—	—	—
C. Ar algu ārpus katēg. vai bez atalgojuma: Avec appoint. hors de catég. ou sans indemnisation							
Tai skaitā: — <i>Dont</i> :							
1. Darbinieki bez atlīdzības vai ar mēneša algu... <i>Employés sans indemnisations ou avec appoint. mensuel</i>	2	—	5	3	58	296	24
2. Darbinieki uz dienas vai stundas algu... <i>Journaliers</i>	1	—	49	—	—	—	4
Kopā — Total	3	—	54	3	58	296	28
Pavisam — Total général	17	53	107	224	148	412	4 696

pēc atalgojuma veida 1924.—1929. g. g.
d'après le genre des appointements de 1924 à 1929.

Izglītības ministrija Ministère de l'Instruction Publique	Finanču ministrija Ministère des Finances	Satiksmes ministrija Ministère de la Communication	Tieslietu ministrija Ministère de la Justice	Tautas labklāj. ministr. Ministère de la Prévoyance Sociale	Zemkopības ministrija Ministère de l'Agriculture	Kopā uz 15. IV. 1929. g. Total au 15. IV. 1929	Agrākos gados Années précédentes			
							uz 1. IV. 1928. g.	uz 1. IV. 1927. g.	uz 1. IV. 1926. g.	uz 1. IV. 1924. g.
1	1	2	—	—	2	15	14	13	13	4
—	—	—	—	—	—	9	8	10	10	3
5	5	9	2	3	2	39	38	40	42	101
4	—	3	4	—	2	32	30	31	30	111
2	10	15	3	1	7	49	50	48	55	76
16	6	39	—	5	14	91	96	134	127	140
36	127	132	8	59	114	609	578	533	592	646
9	55	136	25	14	121	486	464	495	489	564
13	122	137	44	7	186	644	635	636	672	801
23	154	348	17	11	76	722	674	612	645	753
37	285	672	13	32	383	1 532	1 496	1 437	1 444	1 254
42	124	957	129	27	505	2 033	1 922	1 874	1 845	1 373
103	301	1 266	68	31	156	2 294	2 245	2 329	2 339	1 906
62	62	863	49	22	60	1 251	1 187	1 323	1 251	1 625
44	301	1 603	397	104	274	3 343	3 249	3 204	3 363	2 644
4	88	1 694	611	25	4	3 545	3 311	3 290	3 173	1 511
10	227	1 369	135	48	97	3 575	3 459	3 516	3 747	4 280
34	260	913	1	12	460	1 843	1 955	1 363	1 358	2 003
92	236	1 973	125	81	8	2 542	2 545	2 649	2 601	3 760
50	120	1 172	41	430	2 209	4 188	4 378	2 257	2 446	2 280
587	2 484	13 303	1 672	912	4 680	28 842	28 334	25 794	26 242	25 835
356	325	1 131	54	13	202	2 124	2 030	2 414	2 940	2 994
—	—	—	—	—	—	11	11	11	—	—
—	—	—	303	—	—	303	301	288	293	—
1 848	18	—	—	—	36	1 902	1 148	1 116	1 123	—
1 848	18	—	303	—	36	2 216	1 460	1 415	1 416	—
722	316	438	101	68	680	2 713	2 525	4 631	4 244	4 146
179	779	6 899	—	46	620	8 577	8 376	8 938	9 791	8 329
901	1 095	7 337	101	114	1 300	11 290	10 901	13 569	14 035	12 475
3 336	3 597	20 640	2 076	1 026	6 016	42 348	40 695	40 778	41 693	38 310

Tab. 41. Civīresoru darbinieku skaitis atevišķās vispārīgo algu kategoriju pakāpēs 1928. un 1929. g. g.
 Tabl. 41. Fonctionnaires et employés des départements civils, d'après les catégories générales
 d'appointement en 1928 et en 1929.

Kategor. Categorías d'appointement	I.		II.		III.		IV.		V.		VI.		VII.		Kopā — Total		
	Uz 15. IV. 1929. g.	Uz 15. IV. 1928. g.	Uz 15. IV. 1929. g.	Uz 15. IV. 1928. g.	Uz 15. IV. 1929. g.	Uz 15. IV. 1928. g.	Uz 15. IV. 1929. g.	Uz 15. IV. 1928. g.	Uz 15. IV. 1929. g.	Uz 15. IV. 1928. g.	Uz 15. IV. 1929. g.	Uz 15. IV. 1928. g.	Uz 15. IV. 1929. g.				
I.	7	5	6	7	2	2	—	—	—	—	—	—	—	15	14		
II.	4	3	4	4	1	1	—	—	—	—	—	—	—	9	8		
III.	11	12	17	16	11	10	—	—	—	—	—	—	—	39	38		
IV.	13	11	14	16	4	2	1	—	—	—	—	—	—	32	30		
V.	13	16	9	19	17	11	9	4	1	—	—	—	—	49	50		
VI.	14	14	12	14	25	30	40	37	—	—	—	—	—	91	96		
VII.	105	104	104	140	172	180	132	100	95	54	1	—	—	609	578		
VIII.	124	138	132	155	136	104	39	26	55	41	—	—	—	486	464		
IX.	167	213	249	265	164	127	41	12	23	18	—	—	—	644	635		
X.	283	311	292	263	100	82	37	9	10	9	—	—	—	722	674		
XI.	555	645	632	581	250	234	71	13	24	23	—	—	—	1 532	1 496		
XII.	855	918	876	776	237	204	45	14	20	10	—	—	—	2 033	1 922		
XIII.	1 075	1 204	857	797	265	221	80	11	17	12	—	—	—	2 294	2 245		
XIV.	650	702	432	364	114	111	51	4	1	1	—	—	—	1 251	1 187		
XV.	1 570	1 640	1 046	1 103	533	457	172	23	13	13	—	—	—	3 343	3 249		
XVI.	1 378	1 320	1 708	1 798	357	178	95	10	2	2	—	—	—	3 545	3 311		
XVII.	1 774	1 790	1 130	1 289	552	350	85	13	20	6	—	—	—	3 575	3 459		
XVIII.	1 031	1 265	462	493	252	183	88	7	4	1	—	—	—	1 843	1 955		
XIX.	805	908	726	750	508	859	486	12	7	1	—	—	—	2 542	2 545		
XX.	2 845	3 202	450	477	518	668	344	15	18	7	—	—	—	4 188	4 378		
Kopā — Total	13 279	14 421	9 158	9 327	4 218	4 014	1 816	311	310	198	35	38	26	18	7	28 842	28 334

Tab. 42. Valsts darbinieki bez atalgojuma vai ar atalgojumu ārpus algu kategorijām 1929. gadā.
 Tabl. 42. Personnel des départements civils sans appointement ou avec appointement hors des catégories générales et spéciales en 1929.

Resori	Darbinieki bez atalgojuma. — Personnel sans appointement.	1) Darbinieki bez atalgojuma. — Personnel sans appointement.										Kopā	Total					
		Līdz 50— Au dessous de	50—59	60—69	70—79	80—99	100—119	120—149	150—199	200—249	250—349			350—499	500—un et plus	Kopā Total		
Valsts Prezidenta sekretariāts	—	—	—	—	—	1	—	—	—	—	—	—	—	—	—	—	3	Bureau du Président d'Etat
Saeimas kanceleja	—	—	—	—	—	—	—	—	—	—	—	—	—	—	—	—	—	Bureau du Parlement
Valsts kanceleja	—	—	—	—	—	—	—	—	—	—	—	—	—	—	—	—	—	Chancellerie d'Etat
Valsts kontrole	—	—	—	—	—	—	—	—	—	—	—	—	—	—	—	—	—	Contrôle d'Etat
Valsts stat. pārvalde	—	—	—	—	—	—	—	—	—	—	—	—	—	—	—	—	—	Bureau de Statistique d'Etat
Ārlietu ministrija	191	3	32	13	4	2	13	11	13	11	13	11	13	19	20	58	296	Ministère des Affaires Etrangères
Iekšlietu	—	—	—	—	—	—	—	—	—	—	—	—	—	—	—	—	—	de l'Intérieur
Izglītības	—	—	—	—	—	—	—	—	—	—	—	—	—	—	—	—	—	" l'Instruction Publique
Finanču	—	—	—	—	—	—	—	—	—	—	—	—	—	—	—	—	—	des Finances
Satiksmes	—	—	—	—	—	—	—	—	—	—	—	—	—	—	—	—	—	de la Communication
Tieslietu	—	—	—	—	—	—	—	—	—	—	—	—	—	—	—	—	—	" Justice
Tautaslabklājības ministrija	—	—	—	—	—	—	—	—	—	—	—	—	—	—	—	—	—	" Prévoyance Sociale
Zemkopības ministrija	—	—	—	—	—	—	—	—	—	—	—	—	—	—	—	—	—	de l'Agriculture
Kopā	191	755	178	520	217	394	349	325	189	182	83	54	34	3471	Total			

3) Darbinieki uz stundas vai dienas algu (8 × stundas likme; akordniekiem — garantēta dienas algu).
 3) Personnel avec un appointement horaire ou journalier. (Taux par 8 heures).

Resori	Līdz 200— Au dessous de	200—249	250—299	300—349	350—399	400—449	450—499	500 un et plus.	Kopā Total	Taiskaitā akordnieki	Dont ouvr. pièce	Dēpartaments
Saeimas kanceleja	—	—	—	—	—	—	—	—	—	—	—	Bureau du Parlement
Valsts kanceleja	—	—	—	—	—	—	—	—	—	—	—	Chancellerie d'Etat
Valsts kontrole	—	—	—	—	—	—	—	—	—	—	—	Contrôle d'Etat
Valsts stat. pārvalde	—	—	—	—	—	—	—	—	—	—	—	Bureau de Statistique d'Etat
Ārlietu ministrija	—	—	—	—	—	—	—	—	—	—	—	Ministère des Affaires Etrangères
Iekšlietu	—	—	—	—	—	—	—	—	—	—	—	" de l'Intérieur
Izglītības	—	—	—	—	—	—	—	—	—	—	—	" l'Instruction Publique
Finanču	—	—	—	—	—	—	—	—	—	—	—	des Finances
Satiksmes	—	—	—	—	—	—	—	—	—	—	—	de la Communication
Tieslietu	—	—	—	—	—	—	—	—	—	—	—	" Prévoyance Sociale
Tautaslabklājības ministrija	—	—	—	—	—	—	—	—	—	—	—	" Justice
Zemkopības ministrija	—	—	—	—	—	—	—	—	—	—	—	de l'Agriculture
Kopā	368	922	1472	1480	1815	1159	304	299	7819	2181	Total	

Tab. 43. Darbinieču - sieviešu (štata un brīva līguma) skaits civilresoros 1922. — 1929. g. g.
 Tabl. 43. Effectif du personnel féminin des départements civils de 1922 à 1929.

Atalgojumu veids <i>Genre des appointements</i>	Resori <i>Départements</i>											Kopā <i>Total</i>		
	Valsts prezidenta sekretariāts <i>Bureau du Président d'Etat</i>	Saeimas kanceleja <i>Bureau du Parlement</i>	Valsts kanceleja <i>Chancellerie d'Etat</i>	Valsts kontrole <i>Contrôle d'Etat</i>	Valsts statist. p-de <i>Bureau de Statistique d'Etat</i>	Arliešu ministrija <i>Ministère des Affaires Etrang.</i>	Iekšlietu m-ja <i>Ministère de l'Intérieur</i>	Izglītības m-ja <i>Ministère de l'Instruct. Publique</i>	Finansu m-ja <i>Ministère des Finances</i>	Satiksmes m-ja <i>Ministère de la Communication</i>	Tautas labklājības m-ja <i>Ministère de la Prévoyance Soc.</i>		Tieslietu m-ja <i>Ministère de la Justice</i>	Zemkopības m-ja*) <i>Ministère de l'Agriculture</i>
A. Ar algu pēc visp. algu kateg. <i>D'après des catég. génér.</i>														
I.	—	—	—	—	—	—	—	—	—	—	—	—	—	
II.	—	—	—	—	—	—	—	—	—	—	—	—	—	
III.	—	—	—	—	—	—	—	—	—	—	—	—	—	
IV.	—	—	—	—	—	—	—	—	—	—	—	—	—	
V.	—	—	—	—	—	—	—	—	—	—	—	—	—	
VI.	—	—	—	—	—	—	—	—	—	—	—	—	—	
VII.	—	1	—	—	—	—	1	2	1	—	3	—	1	
VIII.	—	—	—	1	1	2	—	2	—	1	1	—	8	
IX.	—	1	—	2	1	2	—	3	4	2	—	2	22	
X.	—	—	1	2	—	—	—	7	6	7	2	—	26	
XI.	—	6	1	2	2	6	4	9	26	24	7	2	111	
XII.	—	1	—	—	2	9	5	28	31	95	5	37	243	
XIII.	1	2	1	—	12	1	24	29	46	194	11	19	379	
XIV.	1	9	—	1	8	2	8	26	30	317	4	11	436	
XV.	—	1	4	12	23	3	114	28	156	611	83	193	1352	
XVI.	—	—	—	—	—	—	3	—	2	69	—	—	77	
XVII.	—	—	2	—	—	1	140	7	114	292	34	67	705	
XVIII.	—	—	—	—	—	—	—	4	4	14	10	—	32	
XIX.	1	—	—	1	—	—	1	30	27	30	49	64	204	
XX.	1	5	6	5	3	2	54	21	64	255	316	7	766	
Kopā — Total . . .	4	26	15	26	52	28	354	196	512	1911	525	402	320	4371
B. Ar algu pēc specialām algu kategorijām <i>D'après des catég. special.</i>														
Mācības spēki, valsts māc. iestādēs <i>Corps enseignant des institutions d'instruction</i>	—	—	—	—	—	—	—	26	—	—	—	—	—	26
Kopā — Total . . .	—	—	—	—	—	—	—	26	—	—	—	—	—	26
C. Ar algu ārpus kategorijas <i>Avec appointement hors de catég.</i>														
1) Darbiniec. ar mēneša algu <i>Employés avec appointement mensuel.</i>	—	—	2	—	38	53	17	745	74	117	34	37	87	1204
2) Darbinieces uz dienas vai stundas algu <i>Journaliers</i>	—	—	13	—	—	—	1	11	470	730	15	—	142	1382
Kopā — Total . . .	—	—	15	—	38	53	18	756	544	847	49	37	229	2586
Pavisam — Total général	4	26	30	26	90	81	372	978	1056	2758	574	439	549	6983
Uz 1. aprīli 1928. g.	5	27	27	25	56	73	412	831	1127	2696	536	406	460	6681
" 1. " 1927. g.	5	27	29	23	50	81	373	802	1087	3020	478	369	456	6800
" 1. janvāri 1926. g.	5	27	31	24	134	88	470	435	1039	3223	453	370	479	6778
" 1. " 1924. g.	5	27	6	22	73	38	794	639	531	2749	119	412	348	5763
" 1. " 1922. g.	5	35	62	67	46	65	1001	552	783	2980	40	390	534	6560

*) Ieskaitot: Centr. zemes ierīc. kom.

Tab. 44. Civilresoru darbnieku ģimenes locekļu skaits, kuŗi saņem ģimenes piemaksas 1922. — 1929. g. g.
 Tabl. 44. Nombre des membres de famille du personnel des départements civils ayant touché une allocation
 familiale de 1922 à 1929.

Resori Départements	Valsts Prezidents un Viņa sekretārs Bureau du Président d'Etat	Saeimas kanclēja Bureau du Parlement	Valsts kanclēja Chancellerie d'Etat	Valsts kontrole Contrôle d'Etat	Valsts statistiska Bureau de Statistique d'Etat	Arīeru ministrija Ministère des Affaires Etrangères	Iekšlietu ministrija Ministère de l'Intérieur	Izglītības ministrija Ministère de l'Instruction Publique	Finansu ministrija Ministère des Finances	Saiksmes ministrija Ministère de la Commu- nication	Tautas labklājības ministrija Ministère de la Prévoy- ance Sociale	Tieslietu ministrija Ministère de la Justice	Zemkopības ministrija Ministère de l'Agriculture	Agrakos gados Années précédentes					
														uz 1./IV. 1928. g.	uz 1./IV. 1927. g.	uz 1./I. 1926. g.	uz 1./I. 1924. g.	uz 1./I. 1922. g.	
I.	—	—	—	4	—	11	2	—	2	6	—	—	5	30	25	24	31	3	14
II.	—	—	—	—	—	14	—	—	—	16	—	—	—	18	14	23	22	8	7
III.	2	2	—	4	1	11	3	9	6	16	10	2	3	70	65	75	71	163	172
IV.	—	2	—	15	—	—	9	6	—	5	—	6	1	44	50	57	51	195	155
V.	2	—	—	9	1	—	1	1	—	27	1	8	12	76	77	77	87	108	110
VI.	—	—	—	—	—	6	3	30	11	69	12	—	18	155	172	221	212	199	183
VII.	3	10	—	82	2	22	110	58	186	222	85	14	196	974	930	864	932	982	741
VIII.	—	1	—	100	4	16	65	10	76	198	20	39	201	736	731	803	731	720	763
IX.	—	—	—	67	11	16	126	9	171	200	6	52	282	940	926	923	898	941	681
X.	—	—	—	6	—	10	122	24	210	516	8	18	105	1020	979	832	863	742	775
XI.	—	6	2	1	3	7	99	40	356	977	26	13	521	2051	1948	1881	1737	1259	1095
XII.	—	1	—	1	—	4	323	9	127	1400	30	99	613	2606	2450	2334	2088	1331	1267
XIII.	—	2	—	1	9	—	486	59	349	1529	29	54	84	2602	2493	2602	2434	2065	1396
XIV.	1	5	—	1	7	1	138	51	44	788	21	79	9	1146	1163	1291	1120	1846	1550
XV.	1	—	5	1	11	4	675	8	208	1401	27	262	84	2687	2642	2584	2661	1731	1870
XVI.	—	—	—	2	—	—	1748	5	119	3024	39	1118	—	6055	5648	5390	4727	1945	1456
XVII.	—	—	—	—	—	1	2015	1	121	1875	9	50	50	4122	4070	3900	3549	4353	2549
XVIII.	—	—	—	—	—	—	296	46	340	1809	2	—	928	3421	3531	3900	2188	3182	3297
XIX.	2	2	4	—	1	—	4	86	280	405	37	59	10	4579	4547	4627	4342	5748	7495
XX.	1	6	—	—	—	8	156	40	85	1670	197	50	4338	6765	2517	2743	2461	2461	7325
Kopā — Total	12	41	23	292	54	124	6381	492	2705	19817	559	1923	7460	39883	39226	33379	31487	29982	32901

Tab. 46. Rīgas pilsētas pašvaldības algoto darbinieku skaits 1914.—1929. g. g. *Tabl. 46. Personnel appointé de la municipalité de Riga de 1914 à 1929.*

Pilsētas valdes nodalās un rozāres	1929. g. 15. aprīlī		Agrākos gados — <i>Années précédentes</i>										
	Vēlēti darbinieki <i>Magistrats élus</i>	Darbin. uz līguma pamata <i>Fonctionnaires sur contrat, employés et ouvriers</i>	Kopā — Total	Tai skaitā sievietes <i>Dont femmes</i>	1928. g. 15. aprīlī	1927. g. 1. aprīlī	1926. g. 1. aprīlī	1925. g. 1. aprīlī	1924. g. 1. janvārī	1923. g. 1. janvārī	1922. g. 1. janvārī	1921. g. 1. janvārī	1914. g. 1. janvārī
Pilsētas valde un tās kanceļija	2	19	21	7	27	15	15	21	18	12	18	23	14
Revizijas komisija	4	4	8	2	6	4	4	4	4	4	4	2	—
Veselības nodala	1	1544	1545	1066	1265	1285	1081	1025	972	931	985	1047	859
Nekutamo īpašumu nodala	1	70	71	21	21	507	456	531	31	24	27	31	—
Grūnsērbu nodala	1	17	17	6	12	—	—	—	—	—	—	—	—
Vēdeju nozare	—	126	126	76	131	—	—	—	118	110	117	87	28
Darzu nodala	—	64	64	—	64	—	—	—	38	38	43	35	15
Dzīvokļu nodala	—	—	—	—	—	—	—	—	7	5	5	16	16
Mūžu un mežu nodala	—	—	—	—	—	—	—	—	—	—	—	—	—
Būvvalde	1	52	52	1	64	—	—	—	98	95	102	126	105
U. un dzelzceļu nozare	1	461	462	10	226	340	236	253	105	107	100	106	115
Tirdzniecības nodala	4	150	150	4	151	156	134	134	131	130	132	138	135
Lopkuru uve.	4	99	103	17	104	107	106	94	67	60	49	44	54
Maiņu nozare	—	106	106	30	110	109	95	97	86	80	71	77	79
Izgirtības nodala	1	11	11	2	11	13	14	18	12	13	11	25	—
Darba nodala	1	2128	1239	797	1957	1882	1968	1665	1545	1366	1228	1221	345
Barju tieā	4	68	69	46	35	35	38	37	7	7	10	10	12
Dzīm.sarakstu nodala	—	8	12	3	12	7	7	7	7	10	10	10	12
Statistikais birojs	—	17	17	8	19	17	17	17	17	16	15	12	16
Partijas aģde	—	9	9	4	7	7	9	8	6	6	6	12	16
Uzņēmumu valde	1	—	—	75	602	656	623	603	453	429	448	439	362
Tvaikpuru saukšmes parvalde	—	775	776	—	—	—	—	—	—	—	—	—	—
Finansu nodala	1	164	164	2	161	165	156	158	93	119	102	90	118
Nodotņu nodala	—	23	24	6	20	24	21	22	23	23	20	22	41
Koku aps.rād.nodala	—	49	49	17	54	59	70	—	63	57	56	48	36
Sociālais apgādāšanas nodala	—	—	—	—	—	—	—	—	—	—	—	—	—
Pils.tas lombards	1	560	561	415	426	509	494	457	401	393	399	632	259
Kriākase	3	66	69	29	61	38	—	—	—	—	—	—	—
Kopā	28	6610	6638	2689	5634	5955	5575	5223	4305	4047	4006	4685	2805
Iedzīvotāju skaits pilsētā (tūkst.)	—	—	339,3	—	338,9	338,4	337,7	—	285	280	270	225	520
Darbinieku skaits uz 1000 iedzīvotājiem	—	—	19,36	—	16,92	17,6	16,47	15,46	15,1	14,45	14,33	20,92	5,30

Algū kategorijas <i>Catégories d'appointements</i>	Algū pamatlīkmes — <i>Taux mensuels fondament.</i>									
	1914. g. 1. janvārī	1929. g. 1. janvārī	1926. g. 1. janvārī	1925. g. 1. janvārī	1924. g. 1. janvārī	1923. g. 1. janvārī	1922. g. 1. janvārī	1921. g. 1. oktobrī	1921. g. 1. aprīlī	1920. g. 1. aprīlī
I A	800,00	409	401	346	280	220	144,00	—	—	—
I B	888,88	472	464	400	320	240	178	133,50	6660	5260
II	666,67	356	348	300	245	178	122,40	6120	4720	1900
III	533,33	314	306	264	215	152	113,40	5670	4270	1750
IV	444,44	270	262	226	185	132	113,40	5220	3820	1600
V	400,00	240	232	200	165	116	104,40	4860	3460	1450
VI	333,33	212	204	176	146	106	97,30	4680	3460	1350
VII A	266,66	189	181	156	130	98	90,00	4500	3100	1250
VII B	222,22	175	167	144	120	94	82,80	4140	2740	1190
VIII A	200,00	163	155	134	112	92	79,30	3660	2560	1160
VIII B	173,33	155	147	127	106	88	77,40	3470	2470	1130
IX	160,00	150	142	122	102	86	75,00	3370	2370	1100
X A	133,33	141	133	115	96	84	73,00	3180	2180	1070
X B	120,00	136	128	110	92	82	73,00	3090	2090	1040
XI	106,66	132	124	107	90	80	72,00	3000	2000	1010
XII	93,33	125	117	101	85	76	68,40	3420	2070	950
XIII	88,88	118	110	95	80	72	64,80	3240	1840	900
XIV	80,00	112	104	90	76	68	61,80	3060	1680	850
XV	64,00	107	99	85	72	64	57,00	2880	1480	800
XVI	48,00	100	92	79	67	60	54,00	2700	1300	750

Piezīme: Visi darbinieki ar atalgojumu pēc kārtējām algū kategorijām saņem bez tam: a) ģimenes piemaksu — Ls 25.— par katru ģimenes locekli — un b) izdevumu piemaksu — 10% no pamatalgas ik pēc 5 noka.potēm gadam.

Remarques: Tous les appointés d'après les catégories d'appointement ordinaires touchent sauf le taux fondamental: a) allocation familiale — Ls 25.— par membre de famille et — b) supplément d'ancienneté — 10% du taux fondamental pour chaque période de 5 années de service.

Tab. 47. Rīgas pilsētas pašvaldības darbinieku mēnešalgū līkmes (kartējas kategorijas) 1914.—1929. g. g. *Tabl. 47. Taux d'appointements du personnel de la municipalité de Riga de 1914 à 1929.*

Tab. 48. Provinces pašvaldību skolu personāls 1929. gadā.
 Tabl. 48. Personnel des écoles municipales et communales en 1929.

№ pēc kārtas	Apriņķi un apgabali <i>Districts et provinces</i>	Pilsētās <i>Villes</i>			Uz laukiem <i>Communes</i>			Pavisam <i>Total général</i>		
		Skolu direktori, pārziņi u. t. un skolotāji <i>Directeurs, principaux des écoles et instituteurs</i>	Skolu apkalpotāji <i>Domestiques écoliers</i>	Kopā <i>Total</i>	Skolu direktori, pārziņi u. t. un skolotāji <i>Directeurs, principaux des écoles et instituteurs</i>	Skolu apkalpotāji <i>Domestiques écoliers</i>	Kopā <i>Total</i>	Skolu direktori, pārziņi u. t. un skolotāji <i>Directeurs, principaux des écoles et instituteurs</i>	Skolu apkalpotāji <i>Domestiques écoliers</i>	Kopā <i>Total</i>
1	Rīgas apr. (<i>distr.</i>) (bez Rīgas — <i>sauf Riga</i>)	102	14	113	478	62	540	580	76	656
2	Cēsu apr. (<i>distr.</i>)	28	3	31	240	37	277	268	40	308
3	Valmieras " "	94	13	107	214	78	292	308	91	399
4	Valkas " "	59	12	71	373	52	425	432	64	496
5	Madonas " "	36	5	41	271	64	335	307	69	376
	Vidzemē . . .	319	47	366	1 576	293	1 869	1 895	340	2 235
6	Liepājas apr. (<i>distr.</i>)	253	35	288	282	26	308	535	61	596
7	Aizputes " "	16	1	17	153	19	172	169	20	189
8	Kuldīgas " "	45	4	49	183	21	204	228	25	253
9	Ventspils " "	63	11	74	168	29	197	231	40	271
10	Talsu " "	32	3	35	93	20	113	125	23	148
	Kurzemē . . .	409	54	463	879	115	994	1 288	169	1 457
11	Tukuma apr. (<i>distr.</i>)	24	3	27	74	29	103	98	32	130
12	Jelgavas " "	105	16	121	146	49	195	251	65	316
13	Bauskas " "	23	3	26	220	36	256	243	39	282
14	Jēkabpils " "	53	7	60	102	19	121	155	26	181
15	Ilūkstes " "	43	7	50	193	26	219	236	33	269
	Zemgalē . . .	248	36	284	735	159	894	983	195	1 178
16	Daugavpils apr. (<i>distr.</i>)	260	35	295	87	41	128	347	76	423
17	Rēzeknes " "	101	12	113	383	22	405	484	34	518
18	Ludzas " "	11	8	19	234	11	245	245	19	264
19	Jaunlatgales " "	11	2	13	301	16	317	312	18	330
	Latgalē . . .	383	57	440	1 005	90	1 095	1 388	147	1 535
	Kopā (bez Rīgas pils.) <i>Total (sauf Riga)</i>	1 359	194	1 553	4 195	657	4 852	5 554	851	6 405

Tab. 49. (beigas)

Amāti Fonctions	Z e m g a											Kopā — Total
	Auce	Bauska	Dobele	Crīva	Jaunjelgava	Jelkabpils	Jelgava	Ilūkste	Subate	Tukums	Viesīte	
A. Vēlētie darb.—Magistrats élus												
Pilsētu galvas un to biedri — Maires et sous-maires	1	1	1	2	2	1	1	1	1	1	1	13
Valdes loc. — Membres des régences mun.	—	—	2	2	1	2	6	2	2	2	2	21
Sekretāri — Secrétaires gén.	—	—	1	—	1	—	—	—	1	1	1	6
Bārintiesas locekļi — Membres des tribunal aux des orphelins	—	—	—	1	3	—	4	4	—	2	2	16
Pārējie — Autres	1	—	—	—	—	—	—	—	—	—	—	1
Kopā — Total	2	1	4	5	7	4	11	7	4	6	6	57
Tai skaitā siev. — Dont femmes	—	—	—	—	—	—	—	—	—	—	—	—
B. Darbinieki uz līguma pamata. B. Personel sur contract.												
a) Pilsētu valžu kancl., nod., nozarēs, grāmatv. un kasēs. — Chancelleries des régences, sections et services												
Nodaļu vadītāji, nozaru pārziņi. — Chefs des sections et des services	—	1	—	—	1	1	1	—	—	1	—	5
Inženieri — Ingénieurs	—	—	—	—	—	1	1	—	—	—	—	2
Juriskonsulti — Jurisconsultes	1	—	—	—	—	—	—	—	—	—	—	1
Arhitekti — Architects	—	—	—	—	—	—	—	—	—	—	—	—
Mērnieki — Arpentiers	—	—	—	—	—	2	—	—	—	—	—	2
Tehniki — Techniciens	—	2	—	2	3	4	2	1	—	1	1	17
Sekretāri — Secrétaires gén.	1	2	1	1	3	4	1	—	—	1	1	12
Grāmatveži — Teneurs de livres	1	2	1	1	1	4	—	—	—	—	—	6
Darbveži — Commis	—	1	—	—	1	2	—	—	—	1	—	5
Kasieri — Cassiers	—	2	1	2	3	2	20	1	3	—	—	34
Kanceļijas ierēdņi — Buralistes	1	—	—	—	—	2	—	—	—	—	—	3
Mašīnrakstītājas — Dactylogypistes	—	—	—	—	—	2	—	—	—	—	—	2
Reģistrātori — Enregistreurs	1	—	—	1	1	—	—	—	—	1	—	5
Ārsti — Médecins	—	—	—	—	1	—	—	—	—	—	—	1
Vecmātes — Sages-femmes	1	1	1	—	1	1	2	—	1	1	—	9
Veterinārārsti — Méd. vétérinaires	5	1	2	1	1	1	14	—	1	2	1	29
Pār. darbin. un kalpot. — Autre person.	—	2	—	—	—	—	—	—	—	—	—	2
Strādnieki — Ouvriers	—	—	—	—	—	—	—	—	—	—	—	—
Kopā — Total	11	12	5	8	11	13	74	1	3	11	3	152
Tai skaitā siev. — Dont femmes	2	2	2	3	5	4	20	—	1	6	1	46
ar nepilnu vai nenoteiktu darba laiku avec une durée indéterminée du travail	4	1	2	1	3	5	1	—	—	2	—	19
b) Slimnīcās un aptversmēs — Hôpitaux et asiles.												
Ārsti — Médecins	—	2	—	—	—	—	—	—	—	—	—	2
Vecmātes — Sages-femmes	—	1	—	—	—	—	—	—	—	—	—	1
Feldšeri — Aides chirurgiens	—	—	—	—	—	—	1	—	—	—	—	1
Zēlsirdīgās māsas — Soeurs de charité	—	1	—	—	—	—	3	—	—	—	—	4
Slimnīcu un patversmju pārziņi — Chefs des hôpitaux et des asiles	—	—	—	—	—	1	7	—	—	2	—	10
Audzinātājas — Éducatrices	—	—	—	—	—	—	2	—	—	—	—	2
Pār. darbin. un kalpot. — Autre person.	1	6	—	1	—	1	32	—	—	3	—	44
Strādnieki — Ouvriers	—	2	—	—	—	—	13	—	—	—	—	15
Kopā — Total	1	12	—	1	—	2	58	—	—	5	—	79
Tai skaitā siev. — Dont femmes	1	9	—	1	—	2	50	—	—	4	—	67
ar nepilnu vai nenoteiktu darba laiku avec une durée indéterminée du travail	—	12	—	1	—	—	—	—	—	1	—	14
c) Pārējās iestādēs un saimn. uzņ. — Autres institutions et entreprises												
Vadītāji un pārziņi — Chefs	—	—	—	—	—	—	3	—	—	1	—	4
Darbinieki un kalpotāji — Employés	2	2	2	1	1	3	34	—	2	1	—	48
Strādnieki — Ouvriers	—	—	—	—	—	—	85	—	—	20	—	105
Kopā — Total	2	2	2	1	1	3	122	—	2	22	—	157
Tai skaitā siev. — Dont femmes	—	1	1	—	—	1	20	—	—	3	—	26
ar nepilnu vai nenoteiktu darba laiku avec une durée indéterminée du travail	1	1	1	1	—	—	14	—	—	6	—	25
Kopā — Total (a+b+c)	14	26	7	10	12	18	254	1	5	38	3	388
Tai skaitā siev. — Dont femmes	3	12	3	4	5	7	90	—	1	13	1	139
ar nepilnu vai nenoteiktu darba laiku avec une durée indéterminée du travail	5	15	3	3	3	5	15	—	—	9	—	58
Pavisam — Total général (A+B)	16	27	11	15	19	22	265	8	9	44	9	445
Darbinieku stkais uz tūkst. iedzīv. — Dombre des employés sur 1000 habitants	5,92	5,29	6,87	5,76	7,60	3,88	9,36	8,00	5,29	6,11	8,18	7,47

Šai tabelē neietilpst sekošais skolu personāls
 Skolu pārziņi un skolotāji — Instituteurs et principaux des écoles Vidzemē 316
 Skolu apkalpotāji — Domestiques des écoles " 47

Tabl. 49 (fin)

Latvijā	L a t g a l ē											Kopā — Total	Latvijā	Kopā — Total				
	Tai skaitā — Dont	Bolvi	Daugavpils	Kārsova	Krāslava	Krustpils	Līvāni	Ludza	Preiļi	Rēzekne	Varakļāpi				Vilēni			
sievietes femmes	—	—	1	1	1	2	1	1	1	1	1	1	14	—	—	69	—	—
ar nepilnu vai nenoteiktu darba laiku avec une durée indéterminée du travail	1	—	1	1	—	—	—	—	—	—	—	—	3	—	—	95	—	—
Tai skaitā — Dont	—	—	—	—	—	—	—	—	—	—	—	—	—	—	—	19	—	—
sievietes femmes	—	4	—	4	—	—	—	—	—	—	—	—	4	—	—	26	—	4
ar nepilnu vai nenoteiktu darba laiku avec une durée indéterminée du travail	—	—	—	—	—	—	—	—	—	—	—	—	—	—	—	17	—	—
Kopā — Total	1	4	—	4	—	—	—	—	—	—	—	—	42	—	—	226	1	4
Tai skaitā — Dont	—	—	—	—	—	—	—	—	—	—	—	—	—	—	—	1	—	—
sievietes femmes	—	2	—	2	1	—	—	—	—	—	—	—	6	2	1	18	2	4
ar nepilnu vai nenoteiktu darba laiku avec une durée indéterminée du travail	—	—	—	—	—	—	—	—	—	—	—	—	1	—	—	10	—	2
Tai skaitā — Dont	—	—	—	—	—	—	—	—	—	—	—	—	—	—	—	3	—	3
sievietes femmes	—	—	—	—	—	—	—	—	—	—	—	—	2	—	—	4	—	—
ar nepilnu vai nenoteiktu darba laiku avec une durée indéterminée du travail	5	3	1	1	—	2	2	1	1	2	2	1	15	3	2	70	14	10
Tai skaitā — Dont	4	—	—	6	—	—	1	1	1	—	—	—	11	4	—	47	18	—
sievietes femmes	—	1	—	24	1	1	—	—	—	3	—	—	32	9	—	66	19	2
ar nepilnu vai nenoteiktu darba laiku avec une durée indéterminée du travail	3	—	—	1	1	—	—	—	—	—	—	3	3	—	18	5	—	
Tai skaitā — Dont	18	1	7	1	—	1	1	1	1	6	—	18	12	—	102	60	—	
sievietes femmes	3	—	—	4	—	—	—	—	—	—	—	6	4	—	17	14	—	
ar nepilnu vai nenoteiktu darba laiku avec une durée indéterminée du travail	—	—	—	2	—	—	—	—	—	—	—	3	—	—	9	—	1	
Tai skaitā — Dont	2	2	—	1	—	—	1	—	—	1	1	7	—	—	3	35	6	18
sievietes femmes	1	1	—	—	—	—	—	—	—	—	—	—	—	—	6	6	5	
ar nepilnu vai nenoteiktu darba laiku avec une durée indéterminée du travail	1	5	—	1	—	2	1	—	—	1	1	6	—	—	29	1	17	
Tai skaitā — Dont	9	3	2	19	1	4	2	—	—	3	3	7	1	1	43	11	162	49
sievietes femmes	46	19	4	74	5	10	8	3	14	7	29	4	2	157	45	16	625	194
ar nepilnu vai nenoteiktu darba laiku avec une durée indéterminée du travail	—	—	1	24	1	2	4	—	2	—	11	—	—	45	—	—	194	—
Tai skaitā — Dont	—	—	2	—	—	3	3	—	6	—	2	—	—	16	—	87	—	—
sievietes femmes	—	2	—	7	—	—	—	—	—	—	2	—	—	9	—	40	4	16
ar nepilnu vai nenoteiktu darba laiku avec une durée indéterminée du travail	1	1	—	2	—	—	—	—	—	—	—	—	—	2	2	7	7	1
Tai skaitā — Dont	4	1	—	7	—	—	—	—	—	—	1	—	—	8	8	62	62	1
sievietes femmes	5	—	—	6	—	—	—	—	—	—	1	—	—	7	7	33	20	2
ar nepilnu vai nenoteiktu darba laiku avec une durée indéterminée du travail	2	—	—	11	—	—	—	—	—	—	—	—	—	11	11	18	18	—
Tai skaitā — Dont	41	8	—	51	—	—	—	—	—	—	2	—	—	53	41	338	275	16
sievietes femmes	14	2	—	4	—	—	—	—	—	—	—	—	—	4	3	62	45	4
ar nepilnu vai nenoteiktu darba laiku avec une durée indéterminée du travail	67	14	—	89	—	—	—	—	—	—	7	—	—	96	72	567	431	40
Tai skaitā — Dont	—	—	—	68	—	—	—	—	—	—	4	—	—	72	—	431	—	—
sievietes femmes	—	—	—	—	—	—	—	—	—	—	—	—	—	—	—	40	—	—
ar nepilnu vai nenoteiktu darba laiku avec une durée indéterminée du travail	—	—	—	—	—	—	—	—	—	—	—	—	—	—	—	—	—	—
Tai skaitā — Dont	18	6	—	95	—	6	—	—	4	—	17	—	—	122	21	473	96	36
sievietes femmes	8	19	—	88	—	—	—	—	—	—	12	—	—	100	20	384	50	21
ar nepilnu vai nenoteiktu darba laiku avec une durée indéterminée du travail	26	25	—	188	—	6	1	—	4	—	30	—	—	229	41	900	146	64
Tai skaitā — Dont	—	—	—	33	—	5	—	—	—	—	3	—	—	41	—	146	—	—
sievietes femmes	—	—	—	—	—	6	1	—	4	—	—	—	—	11	—	64	—	—
ar nepilnu vai nenoteiktu darba laiku avec une durée indéterminée du travail	139	58	4	348	5	16	9	3	18	7	66	4	2	482	158	2092	771	191
Tai skaitā — Dont	—	—	1	125	1	7	4	—	2	—	18	—	—	158	—	771	—	—
sievietes femmes	—	—	2	—	—	9	4	—	10	—	2							

Tab. 50. Apriņķu valžu algotie darbinieki 1929. g. 15. aprīlī pēc amatiem.

Apriņķi Districts	Apriņķu valdēs — Régences de district																	Kopā Total
	Valžu priekšsēd. Présidents des rég.	Valdes locekļi Membres des rég.	Reviz. kom. būv. kom nod. vērtēs. skolu valžu locek. Membres des com. de rev. des bâtim. et d'instruc.	Sekretāri un viņu paļīgi Secrétaires et sous- secrétaires	Grāmatveži un viņu paļīgi Teneurs de livres et leurs adjoints	Darbbeži-Commis	Pārējie kancelejas darbinieki Buralistes	Saimn. vadītāji un pārziņi Chefs-économiques	Pagastu instrukt. Instructeurs des communes rurales	Juriskonsulti Avocats-consultans.	Agronomi-Agron.	Pārējais agrono- mu personāls Autre personnel agronomique	Veterinārārsti Méd. vétérinaires	Būvziniepi Ing. de génie civil	Techniķi-Technic.	Kurjeri un apkalp. Domestiques et courriers	Kopā Total	
Rīgas apr. (distr.)	1	4	—	1	3	2	5	—	1	—	—	—	—	—	—	—	17	
Madonas "	1	4	—	1	1	4	2	—	—	—	—	—	—	—	—	—	15	
Cēsu "	1	2	—	1	1	5	2	1	—	—	—	—	—	—	—	—	15	
Valmieras "	1	4	—	1	2	4	3	—	—	—	—	—	—	—	—	—	18	
Valkas "	1	4	3	1	2	4	1	—	—	—	—	—	—	—	—	—	18	
Vidzemē	5	18	3	5	9	16	16	1	2	—	3	—	—	2	—	3	83	
Tai skaitā siev. — Dont fem.	—	—	—	—	—	2	13	—	—	—	—	—	—	—	—	2	17	
Liepājas apr. (distr.)	1	2	3	1	1	1	3	1	—	—	—	—	—	—	—	2	15	
Ventspils "	1	2	—	1	1	—	2	—	—	—	—	—	—	—	—	1	10	
Aizputes "	1	2	—	—	1	—	2	—	—	—	—	—	—	—	—	1	7	
Kuldīgas "	1	2	—	1	1	2	1	1	2	1	1	—	—	—	—	1	14	
Talsu "	1	2	4	1	2	2	1	—	1	1	—	—	—	—	—	1	16	
Kurzemē	5	10	7	4	6	5	9	2	4	1	3	—	—	—	—	6	62	
Tai skaitā siev. — Dont fem.	—	—	—	—	—	2	7	—	—	—	—	—	—	—	—	5	14	
Tukuma apr. (distr.)	1	2	—	1	1	1	2	—	1	1	—	—	—	—	—	2	13	
Jelgavas "	1	4	—	1	1	3	5	—	1	1	—	—	—	—	—	2	19	
Bauskas "	1	2	—	—	2	—	5	—	1	—	—	—	—	—	—	1	14	
Jēkabpils "	1	2	—	1	2	—	2	—	2	—	2	—	—	—	—	1	13	
Ilukstes "	1	2	—	1	2	3	3	—	1	—	1	—	—	1	1	1	17	
Zemgalē	5	12	—	4	8	7	17	—	6	1	6	—	—	1	2	7	76	
Tai skaitā siev. — Dont fem.	—	—	—	1	—	—	13	—	—	—	—	—	—	—	—	5	19	
Daugavpils apr. (distr.)	1	4	—	1	3	6	6	—	1	1	—	—	1	2	2	2	29	
Rēzeknes "	1	4	—	1	3	5	3	1	—	—	—	—	1	3	2	2	24	
Jaunlatgales "	1	4	—	1	6	2	4	—	—	—	—	—	—	2	1	2	21	
Ludzas "	1	4	—	1	3	3	3	—	1	—	—	—	1	1	1	1	19	
Latgalē	4	16	—	4	15	16	16	1	2	1	—	—	1	3	8	6	93	
Tai skaitā siev. — Dont fem.	—	—	—	—	2	2	11	—	—	—	—	—	—	—	—	—	15	
Latvijā	19	56	10	17	38	44	58	4	14	3	12	—	1	6	10	22	314	
Tai sk. Dont																		
1) sievietes — femmes	—	—	—	1	2	6	44	—	—	—	—	—	—	—	—	12	65	
2) darbinieki-ces ar nepilnu vai nenoteiktu darba laiku avec une durée indéterminée du travail	—	—	4	—	—	—	—	1	8	3	6	—	—	1	1	3	27	

Šai tabelē neietilpst sekošais skolu personāls: — Le tableaux ne comprend pas le personnel des écoles:

Vidzemē Kurzemē Zemgalē Latgalē Kopā — Total

Skolu pārziņi skolotāji	857	452	258	903	2 470	Instituteurs et principaux des écoles
Pārējie	—	9	7	—	16	Autres

Tabl. 50. Personnel appointé des régences de district par fonction le 15 avril 1929.

Ārsti Médecin	Vecmātes Sages-femmes	F. Idšeri Aides-chirurgiens	Zēlirdig, māsas Soeurs de charité	Pārziņi Chefs	Audzinātājas Educatrices	Pārējie darbinieki. Autre personnel	Strādnieki Ouvriers	Kopā Total	Pāējās iestādēs Autres institutions et entreprises			Pavisam Total général	Tai skaitā—Dont			Darbin. skaits uz tūkst. iedzīvot. Personnel sur 1000 habitants
									Kalpotāji Employés	Strādnieki Ouvriers	Kopā Total		Sievietes Femmes	Ar nepilnu vai nenoteiktu darba laiku Avec une durée indéterminée de travail	Iedzīvotāju skaits (tūkst.) Habitants (en mil- liers)	
—	—	—	—	—	—	—	—	—	—	—	—	17	5	—	87	0,19
—	—	—	—	—	—	—	—	—	—	—	—	15	3	—	69	0,21
—	—	—	—	—	—	—	—	—	—	—	—	33	13	3	54	0,61
1	—	1	1	2	—	6	1	6	2	10	12	42	19	2	71	0,69
—	—	—	—	—	—	18	—	24	—	—	—	18	6	—	66	0,27
1	—	1	1	2	—	24	1	30	2	10	12	125	46	5	347	0,66
—	—	—	1	—	—	21	—	22	1	6	7	46	—	1	—	—
2	—	—	2	—	—	7	—	11	3	4	7	33	14	3	46	0,71
—	—	—	—	—	—	—	—	—	—	—	—	10	3	2	32	0,31
1	—	1	1	1	—	1	8	10	—	—	—	17	9	—	30	0,56
2	—	—	2	—	—	3	—	6	1	3	4	24	6	6	44	0,54
—	—	—	—	—	—	—	—	7	—	—	—	23	9	6	32	0,69
5	—	1	5	1	—	14	8	34	4	7	11	107	41	17	184	0,58
1	—	—	5	—	—	12	6	24	3	—	3	41	—	—	—	—
—	—	—	—	—	—	—	—	—	—	—	—	13	3	1	34	0,28
7	—	—	—	1	—	4	1	6	—	—	—	25	9	2	60	0,41
1	—	1	1	1	—	9	—	18	—	—	—	32	12	2	40	0,80
—	—	—	—	—	—	6	—	9	—	—	—	22	9	4	36	0,61
—	—	—	—	—	—	—	—	—	—	—	—	17	3	2	46	0,36
8	—	1	2	2	—	19	1	33	—	—	—	109	36	11	216	0,60
—	—	—	2	1	—	14	—	17	—	—	—	36	—	1	—	—
4	1	4	3	2	1	42	1	58	—	—	—	87	41	2	149	0,58
2	1	1	5	2	—	51	3	65	—	—	—	89	47	—	129	0,68
12	16	16	1	1	—	31	2	79	—	2	2	102	45	—	101	1,00
9	13	7	—	2	2	26	—	59	—	—	—	78	40	—	83	0,88
27	31	28	9	7	3	150	6	261	—	2	2	356	173	2	462	0,77
6	31	—	9	1	3	108	—	158	—	—	—	173	—	—	—	—
41	31	31	17	12	3	207	16	358	6	19	25	697	296	35	1 209	0,67
7	31	—	17	2	3	155	6	221	4	6	10	296	—	2	—	—
4	—	—	—	1	—	1	—	6	2	—	2	35	—	35	—	—

Tab. 51. Pagastu pašvaldību algotie darbinieki 1929. gada 15. aprīlī pēc amatiem.

Apriņķi Districts	A m a t u s k a i t s —													
	Vēlētie darbinieki — Magistrats élus								Darbin. uz līguma pam. —					
	Padomes locekļi Membres des con- seils comm.	Valdes locekļi Membres des ré- gences comm.	Valdes priekšsēd. Présid. d. rég. comm.	Tiesneši Juges	Revīzijas kom. locekļi Membres d. com. de rev.	Pārējo kom. locekļi Memb. d. autr. comm.	Pārējie vēlētie darbin. Autres magistr. élus	Kopā — Total	Darbveži Commis	Darbvežu palīgi Aides de commis	Kanclejas ierēdņi Buralistes	Dzimisār[nod. pārzinī] Chefs d. sect. d. vét. civ.	Ārsti — Médecins	Veemātes Sages-femmes
Rīgas apr. dist.	654	146	58	60	47	3	3	971	58	17	42	31	39	38
Madonas " "	597	93	42	60	48	—	9	849	43	17	23	23	19	18
Cēsu " "	389	99	40	56	50	25	4	663	40	7	23	25	21	21
Valmieras " "	624	131	52	71	60	—	4	942	52	9	50	29	32	37
Valkas " "	555	105	39	46	36	30	1	812	39	21	26	27	23	20
Vidzemē	2 819	574	231	293	241	58	21	4 237	232	71	164	135	134	134
Liepājas apr. distr.	417	76	29	43	50	32	1	648	29	13	20	13	23	25
Ventspils " "	228	39	14	28	11	8	—	328	14	6	17	13	9	14
Aizputes " "	252	48	19	29	27	56	1	432	19	6	10	12	9	11
Knldīgas " "	330	64	21	44	27	14	1	501	21	12	17	17	18	18
Talsu " "	274	50	18	21	18	5	—	386	18	8	16	10	14	23
Kurzemē	1 501	277	101	165	133	115	3	2 295	101	45	80	65	73	91
Tukuma apr. distr.	283	71	25	62	36	26	1	504	25	5	20	7	12	9
Jelgavas " "	511	130	41	75	51	32	2	842	41	18	33	19	27	28
Bauskas " "	234	65	20	31	11	17	—	378	20	16	15	11	2	12
Jēkabpils " "	289	57	19	45	20	5	—	435	19	11	14	10	10	15
Īlūkstes " "	280	63	19	36	9	—	1	408	19	17	13	13	—	—
Zemgalē	1 597	386	124	249	127	80	4	2 567	124	67	95	60	51	64
Daugavpils apr. distr.	432	83	22	—	23	27	4	591	22	22	54	21	3	5
Rēzeknes " "	393	64	19	—	9	20	—	505	19	19	39	15	—	—
Jaunlatgales " "	244	39	12	—	15	—	—	310	12	17	43	5	—	—
Ludzas " "	237	37	12	—	13	—	—	299	12	11	33	8	—	—
Latgalē	1 306	223	65	—	60	47	4	1 705	65	69	169	49	3	5
Latvijā 1929. g.	7 223*)	1 460	521	707	561*)	300	32	10 804	522	252	508	309	261	294

*) Neieskaitot 990 padomes locekļus un 3 revīzijas komisijas locekļus, kas pagastu pašvaldības amatus izpilda bez atlīdzības.

Bez tam šai tabelē neietilpst sekošais skolu personāls: —

	Vidzemē	Kurzemē	Zemgalē
Skolu pārzinī un skolotāji	719	427	477
Skolu apkalpotāji	293	106	152

Tabl. 51. Effectif des fonctionnaires salarié's, occupés dans les administrations des communes rurales au 15 avril 1929, par fonctions.

Nombre de fonctions														Darbinieku skaits — Nombre du personnel									
Fonct. sur contract, employés et ouvriers														Absolūtie skaitļi — Chiffres absolus									
Feldšeri Aides-chirurgiens	Veterinārārsti Méd. vétérinaires	Aptieku kalpotāji Employés pharm.	Zīņnieši un apkalp. Domest. et couriers	Patversmju darbin. Personnel des asiles	Saimn. uzp. kalpot. Pers. des entr. comm.	Skursteņu slaucit. Ramoneurs	Pārējie darbinieki Autre personnel	Kopā — Total	Amatu kopskaits Total général des fonct.	Vēlētie darb. Magistr. élus		Darb. uz līg. pamata Fonct. s. contr. empl. et ouvr.		Kopā — Total		Attiecību skaitļi Chiff. relat.							
										Pavisam Total général	Tai skaitā sievietes Dont femmes	Pavisam Total général	Tai skaitā sievietes Dont femmes	Pavisam Total général	Tai skaitā Dont								
—	—	—	55	13	—	—	3	296	1 267	968	—	268	103	1 236	103	56	14,21						
—	—	—	43	27	—	—	3	216	1 065	847	—	192	69	1 039	69	12	15,06						
1	—	2	42	19	—	1	5	207	870	663	1	182	55	845	56	50	15,65						
—	—	—	55	12	—	1	4	281	1 223	942	1	247	78	1 189	79	52	16,75						
—	—	—	46	14	2	—	4	222	1 034	812	—	192	54	1 004	54	44	15,21						
1	—	2	241	85	2	2	19	1 222	5 459	4 232	2	1 081	359	5 313	361	214	15,31						
—	—	—	29	11	—	2	6	171	819	648	1	156	63	804	64	55	17,48						
—	—	—	15	15	—	—	1	104	432	328	—	89	41	417	41	29	13,03						
—	—	—	19	11	—	2	1	100	532	431	1	87	34	518	35	24	17,27						
—	—	—	24	13	—	1	7	148	649	501	1	128	46	629	47	46	14,30						
—	—	—	19	12	—	—	5	125	511	386	—	112	55	498	55	42	15,56						
—	—	—	106	62	—	5	20	648	2 943	2 294	3	572	239	2 866	242	196	15,58						
—	2	—	24	10	—	—	5	119	623	503	2	109	34	612	36	23	18,00						
—	—	—	42	17	—	—	5	230	1 072	842	—	211	82	1 053	82	33	17,55						
—	—	—	21	8	—	—	2	107	485	378	—	97	30	475	30	16	11,87						
—	—	—	19	5	—	—	2	105	540	435	—	97	43	532	43	19	14,78						
—	—	—	18	5	—	1	2	88	496	408	—	75	14	483	14	6	10,30						
—	2	—	124	45	—	1	16	649	3 216	2 566	2	589	203	3 155	205	97	14,60						
1	—	—	29	1	—	—	16	174	765	591	—	154	37	745	37	3	5,00						
—	—	—	15	—	—	—	9	116	62	505	—	101	7	606	7	8	4,69						
—	—	—	19	1	—	—	6	103	413	310	2	99	21	409	23	—	4,05						
—	—	—	19	—	—	—	3	86	385	299	2	80	7	379	9	5	4,57						
1	—	—	82	2	—	—	34	479	2 184	1 705	4	434	72	2 139	76	16	4,63						
2	2	2	553	194	2	8	89	2 998	13 802	10 797	11	2 676	873	13 473	884	523	11,14						

*) Nou compris 990 membres du conseil et 3 membres de la commission de révision qui exercent gratuitement leurs fonctions dans les administrations des communes rurales.

En outre ce tableau ne comprend pas le personnel de écoles:

Latgalē	Kopā — Total	Instituteurs et principaux des écoles	Domestiqués écoliers
102	1 725		
90	541		

Tab. 52. Algoto darbinieku mēneša ienākumi un izdevumi laikmetā no 1926. g. aprīļa līdz 1927. g. martam.
Tabl. 52. Recettes et dépenses mensuelles des ouvriers et des employés salariés du mois d'avril 1926 au mois de mars 1927.

	Rīga — Riga		Province — Province		Total				
	Intelektuāla darba strād., Employés		Intelektuāla darba strād., Employés						
	Ls	%	Ls	%					
A. Iepēmumi.									
Uz vienu patērētāja vienību Par unité consommante									
1. Ģimenes galvas peļņa	92.75	70.17	61.51	79.02	81.20	73.09	47.03	67.97	1. Revenu du chef de famille
Galvenā nodarbošanās	86.85	65.71	58.34	74.35	77.58	69.88	44.60	64.46	Occupation principale
Blakus peļņa	4.84	3.46	3.17	3.71	3.50	3.15	2.95	3.27	Revenu accessoire
Soc. apdroš., valsts un pašvald. pabalsti	1.06	0.80	0.28	0.36	0.12	0.11	0.17	0.24	Assurance sociale, subventions d'Etat et communales
2. Ģimenes locekļu peļņa	17.25	13.03	8.95	11.50	4.62	4.16	1.80	1.88	2. Revenu des membres de famille
Galvenā nodarbošanās	16.68	12.62	8.54	10.97	4.24	3.82	0.86	1.24	Occupation principale
Blakus peļņa	0.12	0.09	0.13	0.17	0.20	0.15	0.44	0.64	Revenu accessoire
Soc. apdroš., valsts un pašvald. pabalsti	0.45	0.34	0.28	0.36	0.18	0.16	—	—	Assurance sociale, subventions d'Etat et communales
3. Pārējie iepēmumi	22.17	16.78	7.38	9.48	25.28	22.25	20.86	30.15	Crédit dans les magasins et dans les coopératifs
Kredit veikals un kooperatīvs	2.98	2.23	1.29	1.68	3.08	2.77	5.44	7.36	Avances sur le salaire
Avansi uz algu	5.50	4.16	0.11	0.14	5.91	5.32	0.14	0.20	Produits de l'exploitation propre
Pašu saimniecības ražojumi	0.13	0.10	0.16	0.21	4.10	3.69	3.24	4.68	Recueillement de ramilles, de bates et de champignons
Žagaru, ogu un sēņu ievākšana	—	—	0.18	0.23	0.05	0.04	0.11	0.16	Location de chambres et de lits
Istabu un gultas vietu izīrēšana	0.94	0.71	0.64	0.82	0.42	0.38	1.34	1.94	Paiement pour l'entretien
Partiā turamo iemaksas	0.65	0.49	0.81	1.04	1.39	1.26	0.04	0.06	Epargnes antérieures
Agrārie ietaupījumi	0.73	0.55	—	—	1.31	1.19	—	—	Dettes remboursées
Atmaksāti parādi	0.51	0.39	0.66	0.85	0.85	0.76	0.14	0.20	Emprunts
Aizņēmumi	5.47	4.14	1.38	1.77	4.10	3.69	3.77	5.45	Vente de dio, choses et prob. préc. pour les propre besoins
Daž. lietu un pašu vajadz. domātu krāj. pārdoš.	0.20	0.15	0.04	0.05	0.43	0.39	3.09	4.47	Subvention de parents, de personnes privées et d'organismes.
Pabalsti no radn. priv. pers. un organizācijām	3.34	2.53	0.50	0.64	3.12	2.81	1.06	1.53	Diverses autres recettes
Dožādi citi ienākumi	1.72	1.30	1.61	2.07	0.52	0.47	2.49	3.50	
Kopā									
	132.17	100	77.84	100	111.10	100	69.19	100	
B. Izdevumi.									
1. Pārtika	42.75	32.35	37.51	48.19	39.52	35.67	29.94	43.27	1. Alimentation
2. Dzīvoklis	10.21	7.72	4.84	6.22	6.10	5.49	3.54	5.12	2. Logement
3. Apkurināšana	2.96	2.24	2.31	2.97	2.93	2.64	2.00	2.89	3. Chauffage
4. Apgaismošana	6.83	5.17	0.84	1.08	1.10	0.99	0.57	0.82	4. Eclairage
5. Inventārs	1.10	0.83	0.55	0.70	0.95	0.85	0.34	0.49	5. Inventaire
trauki	4.70	3.54	1.29	1.66	3.71	3.34	1.17	1.69	vaisselle
mēbeles rīki	0.44	0.33	0.29	0.37	0.35	0.32	0.10	0.15	meubles
inventāra izlabošana	0.59	0.45	0.21	0.27	0.81	0.73	0.45	0.65	réparation de l'inventaire
Kopā									
	132.17	100	77.84	100	111.10	100	69.19	100	
A. Recettes.									
Uz vienu patērētāja vienību Par unité consommante									
6. Ģimenes galvas peļņa	13.15	9.12	9.12	13.62	9.12	13.62	9.12	13.15	6. Habillage
du chef de famille	2.23	1.56	1.56	2.23	1.56	2.23	1.56	2.23	de la femme
des autres membres de famille	1.36	0.99	0.99	1.36	0.99	1.36	0.99	1.36	Chaussures du chef de famille
de la femme	1.01	0.74	0.74	1.01	0.74	1.01	0.74	1.01	des autres membres de famille
des autres membres de famille	0.90	0.66	0.66	0.90	0.66	0.90	0.66	0.90	Lingerie du chef de famille
de la femme	0.41	0.30	0.30	0.41	0.30	0.41	0.30	0.41	des autres membres de famille
de la femme	0.51	0.38	0.38	0.51	0.38	0.51	0.38	0.51	des autres membres de famille
des autres membres de famille	0.25	0.18	0.18	0.25	0.18	0.25	0.18	0.25	de la femme
de la femme	0.75	0.56	0.56	0.75	0.56	0.75	0.56	0.75	des autres membres de famille
des autres membres de famille	0.52	0.39	0.39	0.52	0.39	0.52	0.39	0.52	de la femme
de la femme	0.65	0.49	0.49	0.65	0.49	0.65	0.49	0.65	des autres membres de famille
des autres membres de famille	0.94	0.70	0.70	0.94	0.70	0.94	0.70	0.94	de la femme
de la femme	1.38	1.03	1.03	1.38	1.03	1.38	1.03	1.38	des autres membres de famille
des autres membres de famille	0.96	0.72	0.72	0.96	0.72	0.96	0.72	0.96	de la femme
de la femme	0.80	0.60	0.60	0.80	0.60	0.80	0.60	0.80	des autres membres de famille
des autres membres de famille	1.38	1.03	1.03	1.38	1.03	1.38	1.03	1.38	de la femme
de la femme	0.80	0.60	0.60	0.80	0.60	0.80	0.60	0.80	des autres membres de famille
des autres membres de famille	1.38	1.03	1.03	1.38	1.03	1.38	1.03	1.38	de la femme
de la femme	0.80	0.60	0.60	0.80	0.60	0.80	0.60	0.80	des autres membres de famille
des autres membres de famille	1.38	1.03	1.03	1.38	1.03	1.38	1.03	1.38	de la femme
de la femme	0.80	0.60	0.60	0.80	0.60	0.80	0.60	0.80	des autres membres de famille
des autres membres de famille	1.38	1.03	1.03	1.38	1.03	1.38	1.03	1.38	de la femme
de la femme	0.80	0.60	0.60	0.80	0.60	0.80	0.60	0.80	des autres membres de famille
des autres membres de famille	1.38	1.03	1.03	1.38	1.03	1.38	1.03	1.38	de la femme
de la femme	0.80	0.60	0.60	0.80	0.60	0.80	0.60	0.80	des autres membres de famille
des autres membres de famille	1.38	1.03	1.03	1.38	1.03	1.38	1.03	1.38	de la femme
de la femme	0.80	0.60	0.60	0.80	0.60	0.80	0.60	0.80	des autres membres de famille
des autres membres de famille	1.38	1.03	1.03	1.38	1.03	1.38	1.03	1.38	de la femme
de la femme	0.80	0.60	0.60	0.80	0.60	0.80	0.60	0.80	des autres membres de famille
des autres membres de famille	1.38	1.03	1.03	1.38	1.03	1.38	1.03	1.38	de la femme
de la femme	0.80	0.60	0.60	0.80	0.60	0.80	0.60	0.80	des autres membres de famille
des autres membres de famille	1.38	1.03	1.03	1.38	1.03	1.38	1.03	1.38	de la femme
de la femme	0.80	0.60	0.60	0.80	0.60	0.80	0.60	0.80	des autres membres de famille
des autres membres de famille	1.38	1.03	1.03	1.38	1.03	1.38	1.03	1.38	de la femme
de la femme	0.80	0.60	0.60	0.80	0.60	0.80	0.60	0.80	des autres membres de famille
des autres membres de famille	1.38	1.03	1.03	1.38	1.03	1.38	1.03	1.38	de la femme
de la femme	0.80	0.60	0.60	0.80	0.60	0.80	0.60	0.80	des autres membres de famille
des autres membres de famille	1.38	1.03	1.03	1.38	1.03	1.38	1.03	1.38	de la femme
de la femme	0.80	0.60	0.60	0.80	0.60	0.80	0.60	0.80	des autres membres de famille
des autres membres de famille	1.38	1.03	1.03	1.38	1.03	1.38	1.03	1.38	de la femme
de la femme	0.80	0.60	0.60	0.80	0.60	0.80	0.60	0.80	des autres membres de famille
des autres membres de famille	1.38	1.03	1.03	1.38	1.03	1.38	1.03	1.38	de la femme
de la femme	0.80	0.60	0.60	0.80	0.60	0.80	0.60	0.80	des autres membres de famille
des autres membres de famille	1.38	1.03	1.03	1.38	1.03	1.38	1.03	1.38	de la femme
de la femme	0.80	0.60	0.60	0.80	0.60	0.80	0.60	0.80	des autres membres de famille
des autres membres de famille	1.38	1.03	1.03	1.38	1.03	1.38	1.03	1.38	de la femme
de la femme	0.80	0.60	0.60	0.80	0.60	0.80	0.60	0.80	des autres membres de famille
des autres membres de famille	1.38	1.03	1.03	1.38	1.03	1.38	1.03	1.38	de la femme
de la femme	0.80	0.60	0.60	0.80	0.60	0.80	0.60	0.80	des autres membres de famille
des autres membres de famille	1.38	1.03	1.03	1.38	1.03	1.38	1.03	1.38	de la femme
de la femme	0.80	0.60	0.60	0.80	0.60	0.80	0.60	0.80	des autres membres de famille
des autres membres de famille	1.38	1.03	1.03	1.38	1.03	1.38	1.03	1.38	de la femme
de la femme	0.80	0.60	0.60	0.80	0.60	0.80	0.60	0.80	des autres membres de famille
des autres membres de famille	1.38	1.03	1.03	1.38	1.03	1.38	1.03	1.38	de la femme
de la femme	0.80	0.60	0.60	0.80	0.60	0.80	0.60	0.80	des autres membres de famille
des autres membres de famille	1.38	1.03	1.03	1.38	1.03	1.38	1.03	1.38	de la femme
de la femme	0.80	0.60	0.60	0.80	0.60	0.80	0.60	0.80	des autres membres de famille
des autres membres de famille	1.38	1.03	1.03	1.38	1.03	1.38	1.03	1.38	de la femme
de la femme	0.80	0.60	0.60	0.80	0.60	0.80	0.60	0.80	des autres membres de famille
des autres membres de famille	1.38	1.03	1.03	1.38	1.03	1.38	1.03	1.38	de la femme
de la femme	0.80	0.60	0.60	0.80	0.60	0.80	0.60	0.80	des autres membres de famille
des autres membres de famille	1.38	1.03	1.03	1.38	1.03	1.38	1.03	1.38	de la femme
de la femme	0.80	0.60	0.60	0.80	0.60	0.80	0.60	0.80	des autres membres de famille
des autres membres de famille	1.38	1.03	1.03	1.38	1.03	1.38	1.03	1.38	de la femme
de la femme	0.80	0.60	0.60	0.80	0.60	0.80	0.60	0.80	des autres membres de famille
des autres membres de famille	1.38	1.03	1.03	1.38	1.03	1.38	1.03	1.38	de la femme
de la femme	0.80	0.60	0.60	0.80	0.60	0.80	0.60	0.80	des autres membres de famille
des autres membres de famille	1.38	1.03	1.03	1.38	1.03	1.38	1.03	1.38	de la femme
de la femme	0.80	0.60	0.60	0.80	0.60	0.80	0.60	0.80	des autres membres de famille
des autres membres de famille	1.38	1.03	1.03	1.38	1.03	1.38	1.03	1.38	de la femme
de la femme	0.80	0.60	0.60	0.80	0.60	0.80	0.60	0.80	des autres membres de famille
des autres membres de famille	1.38	1.03	1.03	1.38	1.03	1.38	1.03	1.38	de la femme
de la femme	0.80	0.60	0.60	0.80	0.60	0.80	0.60	0.80	des autres membres de famille
des autres membres de famille	1.38	1.03	1.03	1.38	1.03	1.38	1.03	1.38	de la femme
de la femme	0.80	0.60	0.60	0.80	0.60	0.80	0.60	0.80	des autres membres de famille
des autres membres de famille	1.38	1.03	1.03	1.38	1.03	1.38	1.03	1.38	de la femme
de la femme	0.80	0.60	0.60	0.80	0.60	0.80	0.60	0.80	des autres membres de famille
des autres membres de famille	1.38	1.03	1.03	1.38	1				

Tab. 53. Intellektuāla darba strādnieki Rīgā A. Augu valsts produktu patēriņš. Tabl. 53. Employés à Riga A. Consommation des produits du règne végétal.

Table with columns for product name, unit, and consumption data for April 1926, July 1926, October 1926, and January 1927. Includes sub-sections for 'Mera vienība - Unités' and 'Uz 1. paterētāja vienību - Par unité de consommation'.

Caurmērā - Moyenne

Produkta nosaukums

Dénomination des produits

Unités

Uz 1. paterētāja vienību - Par unité de consommation

Barbas vielu satāvs

Contenu de matières nutritives

Proteīns

Tauku

Matēres

Hydrāte

Ogļi

Ca

Ca

Table I: Labības produkti. Lists various agricultural products like grains, oils, and legumes with their respective nutrient and calcium content.

I. Produits agricoles.

1. Pains au cumin

2. Baranki

3. Biskuits

4. Pain mollet

5. Traqueļins

6. Tarteletes

7. Pain blanc

8. Pain de froment à gros grains

9. Pain d'orge

10. Pain noir

11. Pain aigre - doux

12. Pain bouilli

13. Macaronis

14. Farine de froment blutē

15. Farine de seigle non blutē

16. Farine autres et n. sp. dén.

17. Gruau d'avoine

18. Sarrasin

19. Orge perlē

20. Manne

21. Gruau d'orge

22. Riz

23. Patisseries

24. Total

II. Plantes à cosse.

1. Fèves

2. Pois

Total

III. Légumes et plantes potagères.

1. Betteraves et choux - fleurs

2. Carottes

3. Concombres salés frais

4. Pommes de terre

5. Choux - raves

6. Choucroute

7. Choux frais

8. Oseille et rhubarbe

9. Citrouilles

10. Raisins

11. Radfort

12. Choux pommés

13. Oignons et ail

14. Tomates

Total

IV. Fruits et baies

1. Pommes

2. Oranges et raisins

3. Framboises

4. Aireles

5. Poires

6. Citrons

7. Canneberges

8. Groseilles molles

9. Cerises

10. Myrtilles

11. Prunes

12. Raisins secs

13. Fraises

14. Fruits séchés

15. Groseilles noires

Total

V. Divers.

1. Graisse végétale et beurre

2. Huile alimentaire

3. Sucre

4. Malt

5. Halva (friandise orientale)

6. Cacao

7. Chenevis

8. Fécula de pomme de terre

9. Bonbons

10. Miel artificiel

11. Marmelade, confitures

12. Miel

13. Noisettes et amandes

14. Graisses d'hélianthe

15. Sirop

16. Champignons

17. Chocolat

Total

Total général.

18. Total

19. Total

20. Total

21. Total

22. Total

23. Total

24. Total

25. Total

26. Total

27. Total

28. Total

29. Total

30. Total

31. Total

32. Total

33. Total

34. Total

35. Total

36. Total

37. Total

38. Total

39. Total

40. Total

41. Total

42. Total

43. Total

44. Total

45. Total

46. Total

47. Total

48. Total

49. Total

50. Total

51. Total

52. Total

53. Total

54. Total

55. Total

56. Total

57. Total

58. Total

59. Total

60. Total

61. Total

62. Total

63. Total

64. Total

65. Total

66. Total

67. Total

68. Total

69. Total

70. Total

71. Total

72. Total

73. Total

74. Total

75. Total

76. Total

77. Total

78. Total

79. Total

80. Total

81. Total

82. Total

83. Total

84. Total

85. Total

86. Total

87. Total

88. Total

89. Total

90. Total

91. Total

92. Total

93. Total

94. Total

95. Total

96. Total

97. Total

98. Total

99. Total

100. Total

101. Total

102. Total

103. Total

104. Total

105. Total

106. Total

107. Total

108. Total

109. Total

110. Total

111. Total

112. Total

113. Total

114. Total

115. Total

116. Total

117. Total

118. Total

119. Total

120. Total

121. Total

122. Total

123. Total

124. Total

125. Total

126. Total

127. Total

128. Total

129. Total

130. Total

131. Total

132. Total

133. Total

134. Total

135. Total

136. Total

137. Total

138. Total

139. Total

140. Total

141. Total

142. Total

143. Total

144. Total

145. Total

146. Total

147. Total

148. Total

149. Total

150. Total

151. Total

152. Total

153. Total

154. Total

155. Total

156. Total

157. Total

158. Total

159. Total

160. Total

161. Total

162. Total

163. Total

164. Total

165. Total

166. Total

167. Total

168. Total

169. Total

170. Total

171. Total

172. Total

173. Total

174. Total

175. Total

176. Total

177. Total

178. Total

179. Total

180. Total

181. Total

182. Total

183. Total

184. Total

185. Total

186. Total

187. Total

188. Total

189. Total

190. Total

191. Total

192. Total

193. Total

194. Total

195. Total

196. Total

197. Total

198. Total

199. Total

200. Total

201. Total

202. Total

203. Total

204. Total

205. Total

206. Total

207. Total

208. Total

209. Total

210. Total

211. Total

212. Total

213. Total

214. Total

215. Total

216. Total

217. Total

218. Total

219. Total

220. Total

221. Total

222. Total

223. Total

224. Total

225. Total

226. Total

227. Total

228. Total

229. Total

230. Total

231. Total

Tab. 55. Fiziska darba strādnieki Rīgā. A. Augu valsts produktu patēriņš. Tabl. 55. Ouvriers à Riga. A. Consommation des produits du règne végétal.

Table with columns for products (I. Labības produkti), average consumption (Caurmērā - Moyenne), and consumption by month (Uz 1. patērētāja vienību - Par unité de consommation). Rows include items like Apalmaiži, Rūpija, Saldskābe, Makaroni, etc.

Produktu nosaukums / Dénomination des produits

Continuation of the consumption table, including sections for plants (II. Augļi un ogas), fruits (IV. Augļi un ogas), and other products (V. Dārzeņi). Rows include items like Āboli, Apelsīni, Cukurs, etc.

Total / Total général

Tab. 56. Fiziska darba strādnieki Rīgā. B. Dzīvnieku valsts produktu patēriņš. C. Garšvielu patēriņš.
Tabl. 56. Ouvriers à Riga B. Consom. des produits du règne animal. C. Consom. des condiments.

Produkta nosaukums	Uz 1. patērētāja vienību — Par unité de consommation				Caurmērā — Moyenne				Dénomination des produits	
	Aprīlis 1926		Jūlijs 1926		Oktobris 1926		Janvāris 1927			
	Patēriņa koeficients de consommation	Ca	Patēriņa koeficients de consommation	Ca	Patēriņa koeficients de consommation	Ca	Patēriņa koeficients de consommation	Ca		
I. Gaļa un tauki.										
1. Aknas	0,09	102,40	0,06	75,00	0,07	329,41	0,06	33,39	135,00	1. Viande et graisses.
2. Cūku galvas un kājas	0,24	458,60	0,06	118,75	0,24	447,00	0,08	158,19	1. Foie	
3. Desas, aknu	0,04	111,60	0,01	38,75	0,11	237,50	0,08	242,11	2. Têtes et pieds de porc.	
4. " alus (bairiņu)	0,15	504,60	0,04	118,13	0,09	271,50	0,13	401,30	3. Saucisson de foie haché	
5. " asipu (desipās)	0,01	11,50	0,01	15,26	0,04	82,30	0,06	244,44	4. " " Bavarije	
6. " dūmu	0,06	224,00	0,04	473,98	0,05	188,24	0,01	59,44	5. Boudin	
7. " mednieku	0,01	43,02	0,09	33,44	0,03	151,00	0,01	55,96	6. Petites saucisses	
8. " tējas	0,09	362,67	0,13	337,90	0,07	282,50	0,01	56,96	7. Saucisson fumé	
9. " trīpu	0,03	126,13	0,04	192,16	0,04	185,40	0,01	52,96	8. Petites sauc. (de chasses)	
10. " pārējās un nenoskaidrotās	0,08	344,80	0,15	768,90	0,13	773,80	0,09	376,89	9. Saucissons cuits	
11. drošas	0,03	79,70	0,24	192,46	0,17	269,66	0,08	63,89	10. Saucisses thuringiennes	
12. Gaļa, utu, svaiga	0,03	48,40	0,04	109,10	0,14	245,70	0,08	63,89	11. Autres saucissons	
13. " cūkās, svaiga	1,47	3159,67	0,17	945,06	1,14	2457,70	1,08	3392,29	12. Vianda de mout. — fraîche	
14. " " svaiga	0,47	2488,01	0,03	180,47	0,28	432,37	0,20	1050,00	13. " " — fumée	
15. " " spēķis	0,66	1020,70	0,40	621,21	0,28	428,30	0,17	258,30	14. " " porc. — fraîche	
16. " " cepšā	0,63	1327,20	0,33	728,41	0,33	1750,00	0,31	161,80	15. " " — fumée	
17. " " zupas	0,38	358,67	0,28	278,13	0,23	229,41	0,22	216,67	16. Lard	
18. " " malta	0,30	940,11	0,13	134,30	0,08	86,47	0,42	437,40	17. Vianda de boeuf p. rōti	
19. " " zosu	0,01	90,67	0,04	46,72	0,02	25,40	0,01	14,44	18. " " hachée " soupe	
20. " " vistas	0,07	212,80	0,06	418,50	0,15	416,30	0,02	7,02	19. " " de cane	
21. " " tēlu	0,07	212,80	0,06	418,50	0,15	416,30	0,02	7,02	20. " " d'oise	
22. " " vīnas	0,07	212,80	0,06	418,50	0,15	416,30	0,02	7,02	21. " " de veau	
23. " " pārējais un nenoskaidrotā	0,70	5420,90	1,09	8385,78	0,95	7322,50	0,74	5668,00	22. " " d'autres oiseaux	
24. " " " " " "	0,03	51,47	0,06	6,00	0,04	83,20	0,01	12,21	23. Autres viandes	
25. " " " " " "	0,03	51,47	0,06	6,00	0,04	83,20	0,01	12,21	24. Conserves de viande	
26. " " " " " "	0,03	51,47	0,06	6,00	0,04	83,20	0,01	12,21	25. Viandes à la selée	
27. " " " " " "	0,03	51,47	0,06	6,00	0,04	83,20	0,01	12,21	26. Rogzons	
28. " " " " " "	0,03	51,47	0,06	6,00	0,04	83,20	0,01	12,21	27. " "	
29. " " " " " "	0,03	51,47	0,06	6,00	0,04	83,20	0,01	12,21	28. " "	
30. " " " " " "	0,03	51,47	0,06	6,00	0,04	83,20	0,01	12,21	29. Pounons	
31. " " " " " "	0,03	51,47	0,06	6,00	0,04	83,20	0,01	12,21	30. Abatis d'oit	
32. " " " " " "	0,03	51,47	0,06	6,00	0,04	83,20	0,01	12,21	31. Os p. soupe	
33. " " " " " "	0,03	51,47	0,06	6,00	0,04	83,20	0,01	12,21	32. Graisse fondue de mouton	
34. " " " " " "	0,03	51,47	0,06	6,00	0,04	83,20	0,01	12,21	33. Graisse fraîche	
35. " " " " " "	0,03	51,47	0,06	6,00	0,04	83,20	0,01	12,21	34. Saindoux	
36. " " " " " "	0,03	51,47	0,06	6,00	0,04	83,20	0,01	12,21	35. Graisse fraîche	
37. " " " " " "	0,03	51,47	0,06	6,00	0,04	83,20	0,01	12,21	36. Suif	
38. " " " " " "	0,03	51,47	0,06	6,00	0,04	83,20	0,01	12,21	37. Graisse fraîche	
39. " " " " " "	0,03	51,47	0,06	6,00	0,04	83,20	0,01	12,21	Total	
40. " " " " " "	0,03	51,47	0,06	6,00	0,04	83,20	0,01	12,21	II. Produits de lait.	
41. " " " " " "	0,03	51,47	0,06	6,00	0,04	83,20	0,01	12,21	1. Caillebotte	
42. " " " " " "	0,03	51,47	0,06	6,00	0,04	83,20	0,01	12,21	2. Crème fouettée — fraîche	
43. " " " " " "	0,03	51,47	0,06	6,00	0,04	83,20	0,01	12,21	3. Crème aigre	
44. " " " " " "	0,03	51,47	0,06	6,00	0,04	83,20	0,01	12,21	4. Ūs — frais	
45. " " " " " "	0,03	51,47	0,06	6,00	0,04	83,20	0,01	12,21	5. Ūs — caillé, kéfir	
46. " " " " " "	0,03	51,47	0,06	6,00	0,04	83,20	0,01	12,21	6. Ūs — cailé, kéfir	
47. " " " " " "	0,03	51,47	0,06	6,00	0,04	83,20	0,01	12,21	7. Ūs — cailé, kéfir	
48. " " " " " "	0,03	51,47	0,06	6,00	0,04	83,20	0,01	12,21	8. Fromage de Hollande	
49. " " " " " "	0,03	51,47	0,06	6,00	0,04	83,20	0,01	12,21	9. Fromage de lait, nommé St. Jean	
50. " " " " " "	0,03	51,47	0,06	6,00	0,04	83,20	0,01	12,21	10. Fromage de Suisse	
51. " " " " " "	0,03	51,47	0,06	6,00	0,04	83,20	0,01	12,21	11. Fromage vert	
52. " " " " " "	0,03	51,47	0,06	6,00	0,04	83,20	0,01	12,21	12. Autres fromages	
53. " " " " " "	0,03	51,47	0,06	6,00	0,04	83,20	0,01	12,21	13. Beurre	
54. " " " " " "	0,03	51,47	0,06	6,00	0,04	83,20	0,01	12,21	Total	
55. " " " " " "	0,03	51,47	0,06	6,00	0,04	83,20	0,01	12,21	III. Poissons.	
56. " " " " " "	0,03	51,47	0,06	6,00	0,04	83,20	0,01	12,21	1. Perches et gardons	
57. " " " " " "	0,03	51,47	0,06	6,00	0,04	83,20	0,01	12,21	2. Esprits	
58. " " " " " "	0,03	51,47	0,06	6,00	0,04	83,20	0,01	12,21	3. Filets — frais	
59. " " " " " "	0,03	51,47	0,06	6,00	0,04	83,20	0,01	12,21	4. Filets — fumés	
60. " " " " " "	0,03	51,47	0,06	6,00	0,04	83,20	0,01	12,21	5. Morues — fumées	
61. " " " " " "	0,03	51,47	0,06	6,00	0,04	83,20	0,01	12,21	6. Carpes	
62. " " " " " "	0,03	51,47	0,06	6,00	0,04	83,20	0,01	12,21	7. Petites sardines d'Estonie	
63. " " " " " "	0,03	51,47	0,06	6,00	0,04	83,20	0,01	12,21	8. Saumons	
64. " " " " " "	0,03	51,47	0,06	6,00	0,04	83,20	0,01	12,21	9. Brochets	
65. " " " " " "	0,03	51,47	0,06	6,00	0,04	83,20	0,01	12,21	10. Anchets	
66. " " " " " "	0,03	51,47	0,06	6,00	0,04	83,20	0,01	12,21	11. Zourcés vitopares	
67. " " " " " "	0,03	51,47	0,06	6,00	0,04	83,20	0,01	12,21	12. Lamprotes	
68. " " " " " "	0,03	51,47	0,06	6,00	0,04	83,20	0,01	12,21	13. Pel. harengs balt. — frais	
69. " " " " " "	0,03	51,47	0,06	6,00	0,04	83,20	0,01	12,21	14. Pel. harengs balt. — fumés	
70. " " " " " "	0,03	51,47	0,06	6,00	0,04	83,20	0,01	12,21	15. Harengs — salés	
71. " " " " " "	0,03	51,47	0,06	6,00	0,04	83,20	0,01	12,21	16. Esprits	
72. " " " " " "	0,03	51,47	0,06	6,00	0,04	83,20	0,01	12,21	17. Anguilles	
73. " " " " " "	0,03	51,47	0,06	6,00	0,04	83,20	0,01	12,21	18. Conserve de poisson	
74. " " " " " "	0,03	51,47	0,06	6,00	0,04	83,20	0,01	12,21	19. Autres poissons	
75. " " " " " "	0,03	51,47	0,06	6,00	0,04	83,20	0,01	12,21	20. Autres poissons	
76. " " " " " "	0,03	51,47	0,06	6,00	0,04	83,20	0,01	12,21	21. Ecrevisses	
77. " " " " " "	0,03	51,47	0,06	6,00	0,04	83,20	0,01	12,21	Total	
78. " " " " " "	0,03	51,47	0,06	6,00	0,04	83,20	0,01	12,21	C. Condiments.	
79. " " " " " "	0,03	51,47	0,06	6,00	0,04	83,20	0,01	12,21	1. Divers condiments	
80. " " " " " "	0,03	51,47	0,06	6,00	0,04	83,20	0,01	12,21	2. Chicorée	
81. " " " " " "	0,03	51,47	0,06	6,00	0,04	83,20	0,01	12,21	3. Vinaigre	
82. " " " " " "	0,03	51,47	0,06	6,00	0,04	83,20	0,01	12,21	4. Café	
83. " " " " " "	0,03	51,47	0,06	6,00	0,04	83,20	0,01	12,21	5. Succédanés de café	
84. " " " " " "	0,03	51,47	0,06	6,00	0,04	83,20	0,01	12,21	6. Poivre et épices	
85. " " " " " "	0,03	51,47	0,06	6,00	0,04	83,20	0,01	12,21	7. Lebares	
86. " " " " " "	0,03	51,47	0,06	6,00	0,04	83,20	0,01	12,21	8. Sel	
87. " " " " " "	0,03	51,47	0,06	6,00	0,04	83,20	0,01	12,21	9. Thé	
88. " " " " " "	0,03	51,47	0,06	6,00	0,04	83,20	0,01	12,21	10. Succédanés de thé	
89. " " " " " "	0,03	51,47	0,06	6,00	0,04	83,20	0,01	12,21	Total	
90. " " " " " "	0,03	51,47	0,06	6,00	0,04	83,20	0,01	12,21	Total général	

Tab. 57. Intellektuāla darba strādnieki provincē. A. Augu valsts produktu patēriņš.
Tabl. 57. Employés dans la province A. Consommation des produits du règne végétal.

Produkta nosaukums	Caurmērā — Moyenne											
	Aprīlis 1926			Jūlijs 1926			Oktobris 1926			Janvāris 1927		
	Patēriņa koeficients de consommation	Ca	Patēriņa koeficients de consommation	Ca	Patēriņa koeficients de consommation	Ca	Patēriņa koeficients de consommation	Ca				
Uz 1. patērētāja vienību — Par unité de consommation												
Barības vielu sastāvs												
Contenu de matières nutritives												
	Proteīns	Vielas taukus	Grāsas	Ogļi	Hydrāts	Carbonāts	Proteīns	Vielas taukus	Grāsas	Ogļi	Hydrāts	Carbonāts
	0,02	7,00	0,00	0,00	11,32	0,30	2,10	0,15	17,10	0,03	2,10	0,15
Dēmoninācija des produits												
	Patēriņa koeficients de consommation	Ca <td>Patēriņa koeficients de consommation</td> <td>Ca <td>Patēriņa koeficients de consommation</td> <td>Ca <td>Patēriņa koeficients de consommation</td> <td>Ca <td>Patēriņa koeficients de consommation</td> <td>Ca <td>Patēriņa koeficients de consommation</td> <td>Ca </td></td></td></td></td>	Patēriņa koeficients de consommation	Ca <td>Patēriņa koeficients de consommation</td> <td>Ca <td>Patēriņa koeficients de consommation</td> <td>Ca <td>Patēriņa koeficients de consommation</td> <td>Ca <td>Patēriņa koeficients de consommation</td> <td>Ca </td></td></td></td>	Patēriņa koeficients de consommation	Ca <td>Patēriņa koeficients de consommation</td> <td>Ca <td>Patēriņa koeficients de consommation</td> <td>Ca <td>Patēriņa koeficients de consommation</td> <td>Ca </td></td></td>	Patēriņa koeficients de consommation	Ca <td>Patēriņa koeficients de consommation</td> <td>Ca <td>Patēriņa koeficients de consommation</td> <td>Ca </td></td>	Patēriņa koeficients de consommation	Ca <td>Patēriņa koeficients de consommation</td> <td>Ca </td>	Patēriņa koeficients de consommation	Ca
	0,00	7,00	0,00	11,32	0,30	2,10	0,15	17,10	0,03	2,10	0,15	17,10
I. Labības produkti.												
1. Apkalmaizītes	0,01	33,41	0,11	259,41	0,04	90,41	0,02	22,94	0,04	6,22	0,04	97,46
2. Barankas	0,01	154,74	0,07	343,80	0,03	111,73	0,06	213,97	0,05	35,30	0,05	180,94
3. Biskvīti, sviestbūdi	0,10	523,89	0,16	1204,77	0,08	307,60	0,16	384,83	0,13	35,50	0,13	309,70
4. Francmaizītes	0,02	76,28	0,03	124,77	0,07	307,60	0,07	217,71	0,05	32,40	0,05	196,62
5. Krepģeli	1,42	3 690,57	1,84	4 773,71	0,53	4 055,29	2,10	5 465,88	1,55	875,73	1,55	4 021,04
6. Kukas (dažādi cepumi)	0,28	543,36	0,92	1 925,00	0,19	405,00	0,31	1 060,86	0,47	1 060,86	0,47	883,38
7. Maize kviešu baltā rupja	0,17	280,37	0,18	301,04	0,09	1 682,66	0,17	791,38	0,45	791,38	0,45	763,98
8. " miežu rupja	3,74	8 223,70	4,38	10 725,00	4,48	9 855,10	5,38	11 542,41	4,39	2 203,30	4,39	10 086,56
9. " rudzu rupji	1,15	2 529,04	1,51	1 773,73	1,00	2 154,16	0,95	1 773,73	0,86	412,80	0,86	1 894,00
10. " sauskāba	0,79	1 748,04	0,28	609,68	0,08	277,43	0,04	140,69	0,07	7,70	0,07	288,00
11. Makaroni	2,23	7 687,59	1,38	4 571,25	1,42	4 425,62	1,28	4 425,62	1,46	7,70	1,46	244,24
12. Milti kviešu bideletī	—	—	—	—	—	—	—	—	—	—	—	—
13. " rudzu bideletī	—	—	—	—	—	—	—	—	—	—	—	—
14. " ruzņu rupji	—	—	—	—	—	—	—	—	—	—	—	—
15. " pāriete un nenoskaidroti	0,02	4 656,22	0,17	6 686,67	0,04	1 387,75	0,17	937,30	0,28	29,40	0,28	879,22
16. " ruzņu bideletī	0,10	391,39	0,04	131,25	0,08	257,14	0,08	168,97	0,07	336,21	0,07	193,96
17. " ruzņu bideletī	0,10	380,36	0,07	247,37	0,08	78,07	0,08	168,97	0,07	336,21	0,07	193,96
18. " ruzņu bideletī	0,11	796,56	0,17	247,37	0,08	78,07	0,08	168,97	0,07	336,21	0,07	193,96
19. Putrāmi aru	0,34	1 571,06	0,36	1 835,68	0,32	1 724,08	0,40	2 199,41	0,31	1 724,08	0,31	1 817,33
20. " ruzņu bideletī	0,47	1 905,00	0,27	954,38	0,37	1 274,08	0,40	2 199,41	0,31	1 724,08	0,31	1 817,33
21. " ruzņu bideletī	0,02	58,70	0,06	165,94	0,12	330,31	0,08	204,84	0,07	39,90	0,07	190,02
22. " ruzņu bideletī	—	—	—	—	—	—	—	—	—	—	—	—
23. " ruzņu bideletī	—	—	—	—	—	—	—	—	—	—	—	—
24. " ruzņu bideletī	—	—	—	—	—	—	—	—	—	—	—	—
25. Smalkmaizītes	0,27	35 977,43	0,31	37 196,33	0,26	38 016,37	0,31	37 515,40	0,26	38 016,37	0,26	37 176,41
Kopā 13,13 35 977,43 14,03 37 196,33 14,26 38 016,37 14,23 37 515,40 13,33 695,93 97,10 8 017,27 37 176,41												
II. Pākšņu augi.												
1. Pāpūs	0,27	698,46	0,31	794,23	0,30	500,00	0,31	879,31	0,27	67,22	0,27	141,90
2. Zīņi	0,27	698,46	0,31	794,23	0,30	500,00	0,31	879,31	0,27	67,22	0,27	141,90
Kopā 0,54 1 396,92 0,62 1 588,46 0,60 1 000,00 0,62 1 758,62 0,54 1 148,92 0,54 283,80												
III. Saknes un dārzeņi.												
1. Bietes un puķu kāposti	0,09	23,37	0,06	108,70	0,06	15,71	0,11	43,10	0,10	1,16	0,10	24,04
2. Burkāni	0,15	54,13	0,06	108,70	0,06	15,71	0,11	43,10	0,10	1,16	0,10	24,04
3. Gurķi, skābi	0,02	1,60	0,06	18,17	0,06	4,84	0,03	1,48	0,04	0,20	0,04	0,40
4. Kartupeļi	10,00	9 003,72	6,72	6 048,70	16,63	14 969,30	12,20	11 327,20	11,48	172,20	11,48	10 337,40
5. Kāli	0,02	7,41	0,02	10,32	0,11	55,10	0,07	34,48	0,06	0,00	0,06	26,90
6. Kāposti, skābi (skābenes, rabarberi)	0,28	56,32	0,02	36,67	0,30	77,45	1,14	228,90	0,44	4,40	0,44	90,70
7. " ruzņu bideletī	—	—	—	—	—	—	—	—	—	—	—	—
8. " ruzņu bideletī	—	—	—	—	—	—	—	—	—	—	—	—
9. " ruzņu bideletī	—	—	—	—	—	—	—	—	—	—	—	—
10. " ruzņu bideletī	—	—	—	—	—	—	—	—	—	—	—	—
11. " ruzņu bideletī	—	—	—	—	—	—	—	—	—	—	—	—
12. " ruzņu bideletī	—	—	—	—	—	—	—	—	—	—	—	—
13. " ruzņu bideletī	—	—	—	—	—	—	—	—	—	—	—	—
14. " ruzņu bideletī	—	—	—	—	—	—	—	—	—	—	—	—
15. " ruzņu bideletī	—	—	—	—	—	—	—	—	—	—	—	—
16. " ruzņu bideletī	—	—	—	—	—	—	—	—	—	—	—	—
Kopā 10,31 9 312,46 8,19 6 425,33 19,41 16 096,73 14,32 11 834,15 13,23 195,83 2 466,00 10 917,37												
IV. Augļi un ogas.												
1. Āboli	0,19	94,57	—	—	4,22	2 111,22	0,32	410,34	1,31	6,68	1,31	654,05
2. Apeļšņi un vīnogas	0,00	1,46	—	—	—	—	—	—	0,00	0,00	0,00	0,00
3. Avenes	—	—	0,06	17,30	—	—	0,01	2,34	0,02	0,10	0,02	0,37
4. Brūklenes	—	—	0,08	50,00	0,29	171,43	0,03	18,62	0,09	0,45	0,09	55,90
5. Bumbieri	—	—	0,02	11,23	0,01	6,12	0,02	10,31	0,03	0,15	0,03	16,11
6. Citroni	—	—	0,12	46,67	0,07	40,41	—	—	0,03	0,15	0,03	17,30
7. Dzērvenes	—	—	0,12	317,81	—	—	—	—	0,03	0,15	0,03	17,30
8. Erskogogas	—	—	0,44	284,38	—	—	—	—	0,03	0,15	0,03	17,30
9. Japogas	—	—	1,06	254,90	—	—	—	—	0,03	0,15	0,03	17,30
10. Kirsī	—	—	1,17	527,81	—	—	—	—	0,03	0,15	0,03	17,30
11. Melnes	—	—	0,01	19,79	—	—	—	—	0,03	0,15	0,03	17,30
12. Rozīnes	—	—	0,07	140,40	—	—	—	—	0,03	0,15	0,03	17,30
13. Zemenes	—	—	0,06	14,41	—	—	—	—	0,03	0,15	0,03	17,30
14. Zāvēti augļi	—	—	0,07	140,40	—	—	—	—	0,03	0,15	0,03	17,30
15. Upenes	—	—	0,07	140,40	—	—	—	—	0,03	0,15	0,03	17,30
Kopā 0,33 300,46 3,69 1 550,11 4,39 2 329,18 0,88 450,78 2,37 15,02 0 253,31 1 157,60												
V. Dažādi.												
1. Augu tanki un sviests	0,10	808,70	0,02	129,17	0,12	917,38	0,01	53,49	0,06	0,30	0,06	477,17
2. Cepjama eļļa	2,29	9 147,89	3,18	12 716,67	1,73	6 987,76	2,84	11 379,31	2,62	0,00	2,62	10 057,89
3. Čukurs	0,08	226,96	0,01	28,40	0,04	18,37	0,01	173,70	0,02	0,16	0,02	63,84
4. Iesais	0,01	39,37	0,07	232,68	0,04	18,69	0,06	112,07	0,03	0,30	0,03	247,24
5. Halva	0,10	59,74	0,01	65,33	0,04	18,69	0,03	310,34	0,01	1,30	0,01	186,10
6. Kakao	0,01	190,76	0,11	348,71	0,03	283,16	0,08	310,34	0,01	1,30	0,01	186,10
7. Kartupeļu milti	0,06	448,37	0,24	898,44	0,08	283,16	0,08	310,34	0,01	1,30	0,01	186,10
8. Konfektes	0,12	51,30	0,04	117,00	0,02	1 212,98	1,45	3 388,97	0,03	3,15	0,03	1 465,88
9. Konfektes medus	0,40	1 144,37	0,03	250,33	0,11	351,38	0,06	201,72	0,06	0,30	0,06	47,40
10. Marmelāde, ievārijumi	—	—	—	—	—	—	—	—	—	—	—	—
11. Medus	—	—	—	—	—	—	—	—	—	—	—	—
12. Mēdus	—	—	—	—	—	—	—	—	—	—	—	—
13. Rieksti un mandeļi	—	—	—	—	—	—	—	—	—	—	—	—
14. Sausie puķu sēklas	—	—	—	—	—	—	—	—	—	—	—	—
15. Sēnes	—	—	—	—	—	—	—	—	—	—	—	—
16. Sokolāde	—	—	—	—	—	—	—	—	—	—	—	—
Kopā 3,36 12 666,77 3,80 14 913,30 2,79 10 245,04 4,00 15 709,65 3,63 994,05 171,21 13 988,87 63 466,31												
Pavisam 27,98 58 955,00 30,00 60 880,34 41,40 67 572,92 34,56 66 457,18 33,40 984,05 171,21 13 988,87 63 466,31												
Total général.												

Tab. 58. Intellektuāla darba strādnieki provincē. B. Dzīvnieku valsts produktu patēriņš. C. Garšvielu patēriņš.
Tabl. 58. Employés dans la province. B. Consommation des produits du règne animal. C. Consommation des cond.

Produkta nosaukums	Caurmēra — Moyenne																							
	Aprīlis 1926						Jūlijs 1926						Oktobris 1926						Janvāris 1927					
	Patēriņa koeficients		Personu skaits		Patēriņa vienību skaits		Patēriņa koeficients		Personu skaits		Patēriņa vienību skaits		Patēriņa koeficients		Personu skaits		Patēriņa vienību skaits		Patēriņa koeficients		Personu skaits		Patēriņa vienību skaits	
I. Gaļa un tauki.	Mēra vienība — Unités																							
1. Aknas	0,12	24	140,87	0,01	24	53,98	0,04	16	49,66	0,05	29	8,70	1,70	61,30	0,05	29	12,00	1,70	61,30	0,05	29	12,00	1,70	61,30
2. Cūku galvas un kājas	0,02	60	41,90	0,01	60	302,46	0,16	60	235,80	0,12	38	12,00	11,30	144,90	0,08	38	148,30	11,30	144,90	0,08	38	148,30	11,30	144,90
3. Desas, aknu alus (bairišu)	0,03	24	94,40	0,02	24	164,40	0,03	24	85,02	0,03	49	4,00	9,30	126,40	0,04	49	176,70	9,30	126,40	0,04	49	176,70	9,30	126,40
4. Aspu	0,07	24	219,10	0,07	24	51,40	0,02	24	108,62	0,03	16	9,70	12,00	147,30	0,05	16	147,30	12,00	147,30	0,05	16	147,30	12,00	147,30
5. Cūku galvas (desipās)	0,01	60	34,78	0,03	60	232,65	0,06	60	213,70	0,04	29	4,80	14,00	147,30	0,04	29	147,30	14,00	147,30	0,04	29	147,30	14,00	147,30
6. Dūmu mednieku	0,02	24	81,41	0,02	24	289,70	0,02	24	109,12	0,03	49	7,00	13,00	141,05	0,03	49	141,05	13,00	141,05	0,03	49	141,05	13,00	141,05
7. Teļās	0,03	24	547,88	0,03	24	600,00	0,12	24	497,86	0,07	16	14,40	43,80	476,97	0,12	16	476,97	43,80	476,97	0,12	16	476,97	43,80	476,97
8. Tīrpu	0,03	24	154,34	0,03	24	137,36	0,03	24	125,10	0,02	16	6,00	12,00	128,50	0,03	16	128,50	12,00	128,50	0,03	16	128,50	12,00	128,50
9. Pārējais un nenoskait.	0,06	60	110,01	0,06	60	141,30	0,11	60	480,24	0,13	29	12,00	25,30	321,94	0,07	29	321,94	25,30	321,94	0,07	29	321,94	25,30	321,94
10. Gaļa, aiti, svaiga	0,06	60	135,00	0,06	60	1792,30	0,07	60	834,30	0,13	49	148,30	124,80	1801,36	0,07	49	1801,36	124,80	1801,36	0,07	49	1801,36	124,80	1801,36
11. Zāvēta	0,01	60	15,00	0,01	60	162,30	0,02	60	31,84	0,02	49	0,48	0,48	3,90	0,02	49	3,90	0,48	3,90	0,02	49	3,90	0,48	3,90
12. Cūkas, svaiga	0,06	60	162,30	0,06	60	365,21	0,16	60	171,43	0,16	49	110,30	14,90	613,20	0,08	49	613,20	14,90	613,20	0,08	49	613,20	14,90	613,20
13. Zāvēta	0,01	60	15,00	0,01	60	162,30	0,02	60	31,84	0,02	49	0,48	0,48	3,90	0,02	49	3,90	0,48	3,90	0,02	49	3,90	0,48	3,90
14. Cūkas, svaiga	0,06	60	162,30	0,06	60	365,21	0,16	60	171,43	0,16	49	110,30	14,90	613,20	0,08	49	613,20	14,90	613,20	0,08	49	613,20	14,90	613,20
15. Zāvēta	0,01	60	15,00	0,01	60	162,30	0,02	60	31,84	0,02	49	0,48	0,48	3,90	0,02	49	3,90	0,48	3,90	0,02	49	3,90	0,48	3,90
16. Cūkas, svaiga	0,06	60	162,30	0,06	60	365,21	0,16	60	171,43	0,16	49	110,30	14,90	613,20	0,08	49	613,20	14,90	613,20	0,08	49	613,20	14,90	613,20
17. Speķis	0,06	60	2921,70	0,06	60	1208,60	0,30	60	613,34	0,30	29	26,40	152,20	1511,78	0,30	29	1511,78	152,20	1511,78	0,30	29	1511,78	152,20	1511,78
18. Liellopu, cepša	0,08	60	1208,60	0,08	60	82,24	0,07	60	106,60	0,07	16	86,40	14,40	502,67	0,07	16	502,67	14,40	502,67	0,07	16	502,67	14,40	502,67
19. Zupas	0,03	24	1323,01	0,03	24	70,00	0,07	24	158,00	0,07	16	158,00	112,00	1680,80	0,07	16	1680,80	112,00	1680,80	0,07	16	1680,80	112,00	1680,80
20. Maļa	0,28	24	282,61	0,17	24	171,88	0,34	24	344,30	0,38	16	58,00	2,70	268,81	0,38	16	268,81	2,70	268,81	0,38	16	268,81	2,70	268,81
21. Pīles	0,28	24	282,61	0,17	24	171,88	0,34	24	344,30	0,38	16	58,00	2,70	268,81	0,38	16	268,81	2,70	268,81	0,38	16	268,81	2,70	268,81
22. Maltas	0,28	24	282,61	0,17	24	171,88	0,34	24	344,30	0,38	16	58,00	2,70	268,81	0,38	16	268,81	2,70	268,81	0,38	16	268,81	2,70	268,81
23. Zosu	1,90	60	1369,07	0,30	60	365,21	0,16	60	171,43	0,16	49	110,30	14,90	613,20	0,08	49	613,20	14,90	613,20	0,08	49	613,20	14,90	613,20
24. Teļa	0,02	60	28,30	0,13	60	162,30	0,02	60	31,84	0,02	49	0,48	0,48	3,90	0,02	49	3,90	0,48	3,90	0,02	49	3,90	0,48	3,90
25. Pārējo putnu	0,02	60	28,30	0,13	60	162,30	0,02	60	31,84	0,02	49	0,48	0,48	3,90	0,02	49	3,90	0,48	3,90	0,02	49	3,90	0,48	3,90
26. Pārējā un nenoskaitrota	0,02	60	28,30	0,13	60	162,30	0,02	60	31,84	0,02	49	0,48	0,48	3,90	0,02	49	3,90	0,48	3,90	0,02	49	3,90	0,48	3,90
27. Gaļas konservi	0,01	60	46,00	0,01	60	18,30	0,01	60	85,30	0,01	49	222,70	4,80	77,02	0,01	49	77,02	4,80	77,02	0,01	49	77,02	4,80	77,02
28. Nieres	0,01	60	46,00	0,01	60	18,30	0,01	60	85,30	0,01	49	222,70	4,80	77,02	0,01	49	77,02	4,80	77,02	0,01	49	77,02	4,80	77,02
II. Piens un tauki.	Kopā . . . kg																							
1. Planšas	0,09	20	20,87	0,09	20	758,29	0,71	20	369,18	0,41	29	92,90	5,90	521,70	0,28	29	521,70	5,90	521,70	0,28	29	521,70	5,90	521,70
2. Putnu kīdas	0,14	108	108,22	0,14	108	45,16	0,04	108	45,16	0,04	29	0,60	23,30	14,32	0,04	29	14,32	23,30	14,32	0,04	29	14,32	23,30	14,32
3. Zupas, kausēti	0,02	60	6,31	0,02	60	129,70	0,17	60	398,01	0,16	29	10,90	58,00	43,60	0,16	29	43,60	58,00	43,60	0,16	29	43,60	58,00	43,60
4. Tauki, aitas, svaigi	0,21	2159	194,57	0,21	2159	839,50	0,37	2159	437,19	0,22	29	28,00	20,78	384,08	0,22	29	384,08	20,78	384,08	0,22	29	384,08	20,78	384,08
5. Cūku, svaigi	0,02	147	147,80	0,02	147	1170,30	0,29	147	1889,13	0,22	29	681,30	794,88	14772,31	0,22	29	14772,31	794,88	14772,31	0,22	29	14772,31	794,88	14772,31
6. Cūku, svaigi	0,04	282	282,67	0,04	282	24,00	0,30	282	112,20	0,13	29	3,00	3,30	73,00	0,13	29	73,00	3,30	73,00	0,13	29	73,00	3,30	73,00
7. Pūnais, kefirs	0,81	282	282,67	0,81	282	316,02	0,96	282	316,02	0,67	29	17,00	2,80	101,80	0,67	29	101,80	2,80	101,80	0,67	29	101,80	2,80	101,80
8. Pūnais, kefirs	0,02	55	55,76	0,02	55	55,76	0,01	55	112,81	0,01	29	4,70	0,30	10,78	0,01	29	10,78	0,30	10,78	0,01	29	10,78	0,30	10,78
9. Siers, holandes	0,02	55	55,76	0,02	55	55,76	0,01	55	112,81	0,01	29	4,70	0,30	10,78	0,01	29	10,78	0,30	10,78	0,01	29	10,78	0,30	10,78
10. Jaņu	0,02	55	55,76	0,02	55	55,76	0,01	55	112,81	0,01	29	4,70	0,30	10,78	0,01	29	10,78	0,30	10,78	0,01	29	10,78	0,30	10,78
11. Sviests	0,02	55	55,76	0,02	55	55,76	0,01	55	112,81	0,01	29	4,70	0,30	10,78	0,01	29	10,78	0,30	10,78	0,01	29	10,78	0,30	10,78
12. Sviests	0,02	55	55,76	0,02	55	55,76	0,01	55	112,81	0,01	29	4,70	0,30	10,78	0,01	29	10,78	0,30	10,78	0,01	29	10,78	0,30	10,78
13. Sviests	0,02	55	55,76	0,02	55	55,76	0,01	55	112,81	0,01	29	4,70	0,30	10,78	0,01	29	10,78	0,30	10,78	0,01	29	10,78	0,30	10,78
III. Zivis.	Kopā . . . kg																							
1. Asari un raudas	0,08	67	67,80	0,08	67	16,07	0,02	67	16,07	0,02	29	7,20	0,30	34,92	0,02	29	34,92	0,30	34,92	0,02	29	34,92	0,30	34,92
2. Brētļiņas	0,08	67	67,80	0,08	67	45,31	0,02	67	45,31	0,02	29	1,65	0,30	13,65	0,02	29	13,65	0,30	13,65	0,02	29	13,65	0,30	13,65
3. Būtes, svaigas	0,14	306	306,33	0,14	306	306,33	0,16	306	306,33	0,16	29	20,25	2,25	104,78	0,16	29	104,78	2,25	104,78	0,16	29	104,78	2,25	104,78
4. Zāvētas	0,14	306	306,33	0,14	306	167,71	0,04	306	167,71	0,04	29	9,40	1,00											

Tab. 59. Fiziska darba strādnieki provincē. A. Augu valsts produktu patēriņš. A. Produits dans la province. A. Produits du règne végétal.

Produkta nosaukums	Caurmēra — Moyenne																												
	Aprīlis 1926						Jūlijs 1926						Oktobris 1926						Janvāris 1927										
	Patēriņš		Koefficienti		Ca		Patēriņš		Koefficienti		Ca		Patēriņš		Koefficienti		Ca		Patēriņš		Koefficienti		Ca						
I. Labības produkti.																													
1. Apmalmaizītes	0,21	0,02	576,00	0,22	586,70	0,02	63,32	0,01	15,40	0,12	68,40	0,00	310,40	0,03	66,38	0,03	102,48	0,04	102,48	0,02	270,00	0,00	214,10	0,00	235,98				
2. Baranki	0,08	0,01	65,90	0,01	35,00	0,03	62,01	0,04	102,48	0,02	62,01	0,00	15,40	0,02	14,10	0,02	28,57	0,01	14,10	0,02	14,10	0,00	14,10	0,00	14,10	0,00	14,10		
3. Biskvīti, svišķi	0,01	0,00	34,20	0,02	128,24	0,003	11,06	0,01	20,20	0,00	11,06	0,00	20,20	0,00	9,78	0,00	34,20	0,01	9,78	0,00	9,78	0,00	9,78	0,00	9,78	0,00	9,78		
4. Franču maize	0,06	0,01	145,14	0,02	304,54	0,02	279,04	0,00	214,10	0,12	279,04	0,00	214,10	0,00	51,00	0,00	145,14	0,00	51,00	0,00	145,14	0,00	145,14	0,00	145,14	0,00	145,14		
5. Kveņģeļi (dāžādi cepumi)	1,35	0,01	4 812,89	2,48	6 311,68	2,28	5 927,31	2,04	5 296,16	0,08	1 658,70	0,02	1 566,16	0,08	1 658,70	0,02	1 566,16	0,02	1 566,16	0,02	1 566,16	0,02	1 566,16	0,02	1 566,16	0,02	1 566,16	0,02	1 566,16
6. Maize kviešu baltā	0,21	0,02	655,00	0,21	442,00	0,19	404,09	0,04	653,80	0,08	1 658,70	0,02	1 566,16	0,08	1 658,70	0,02	1 566,16	0,02	1 566,16	0,02	1 566,16	0,02	1 566,16	0,02	1 566,16	0,02	1 566,16	0,02	1 566,16
7. Maize kviešu rupja	0,02	0,00	902,08	0,00	1 117,04	0,08	1 658,70	0,02	1 566,16	0,08	1 658,70	0,02	1 566,16	0,08	1 658,70	0,02	1 566,16	0,02	1 566,16	0,02	1 566,16	0,02	1 566,16	0,02	1 566,16	0,02	1 566,16	0,02	1 566,16
8. Maize kviešu rupja	0,02	0,00	902,08	0,00	1 117,04	0,08	1 658,70	0,02	1 566,16	0,08	1 658,70	0,02	1 566,16	0,08	1 658,70	0,02	1 566,16	0,02	1 566,16	0,02	1 566,16	0,02	1 566,16	0,02	1 566,16	0,02	1 566,16	0,02	1 566,16
9. Maize kviešu rupja	0,02	0,00	902,08	0,00	1 117,04	0,08	1 658,70	0,02	1 566,16	0,08	1 658,70	0,02	1 566,16	0,08	1 658,70	0,02	1 566,16	0,02	1 566,16	0,02	1 566,16	0,02	1 566,16	0,02	1 566,16	0,02	1 566,16	0,02	1 566,16
10. Maize kviešu rupja	0,02	0,00	902,08	0,00	1 117,04	0,08	1 658,70	0,02	1 566,16	0,08	1 658,70	0,02	1 566,16	0,08	1 658,70	0,02	1 566,16	0,02	1 566,16	0,02	1 566,16	0,02	1 566,16	0,02	1 566,16	0,02	1 566,16	0,02	1 566,16
11. Maize kviešu rupja	0,02	0,00	902,08	0,00	1 117,04	0,08	1 658,70	0,02	1 566,16	0,08	1 658,70	0,02	1 566,16	0,08	1 658,70	0,02	1 566,16	0,02	1 566,16	0,02	1 566,16	0,02	1 566,16	0,02	1 566,16	0,02	1 566,16	0,02	1 566,16
12. Maize kviešu rupja	0,02	0,00	902,08	0,00	1 117,04	0,08	1 658,70	0,02	1 566,16	0,08	1 658,70	0,02	1 566,16	0,08	1 658,70	0,02	1 566,16	0,02	1 566,16	0,02	1 566,16	0,02	1 566,16	0,02	1 566,16	0,02	1 566,16	0,02	1 566,16
13. Maize kviešu rupja	0,02	0,00	902,08	0,00	1 117,04	0,08	1 658,70	0,02	1 566,16	0,08	1 658,70	0,02	1 566,16	0,08	1 658,70	0,02	1 566,16	0,02	1 566,16	0,02	1 566,16	0,02	1 566,16	0,02	1 566,16	0,02	1 566,16	0,02	1 566,16
14. Maize kviešu rupja	0,02	0,00	902,08	0,00	1 117,04	0,08	1 658,70	0,02	1 566,16	0,08	1 658,70	0,02	1 566,16	0,08	1 658,70	0,02	1 566,16	0,02	1 566,16	0,02	1 566,16	0,02	1 566,16	0,02	1 566,16	0,02	1 566,16	0,02	1 566,16
15. Maize kviešu rupja	0,02	0,00	902,08	0,00	1 117,04	0,08	1 658,70	0,02	1 566,16	0,08	1 658,70	0,02	1 566,16	0,08	1 658,70	0,02	1 566,16	0,02	1 566,16	0,02	1 566,16	0,02	1 566,16	0,02	1 566,16	0,02	1 566,16	0,02	1 566,16
16. Maize kviešu rupja	0,02	0,00	902,08	0,00	1 117,04	0,08	1 658,70	0,02	1 566,16	0,08	1 658,70	0,02	1 566,16	0,08	1 658,70	0,02	1 566,16	0,02	1 566,16	0,02	1 566,16	0,02	1 566,16	0,02	1 566,16	0,02	1 566,16	0,02	1 566,16
17. Maize kviešu rupja	0,02	0,00	902,08	0,00	1 117,04	0,08	1 658,70	0,02	1 566,16	0,08	1 658,70	0,02	1 566,16	0,08	1 658,70	0,02	1 566,16	0,02	1 566,16	0,02	1 566,16	0,02	1 566,16	0,02	1 566,16	0,02	1 566,16	0,02	1 566,16
18. Maize kviešu rupja	0,02	0,00	902,08	0,00	1 117,04	0,08	1 658,70	0,02	1 566,16	0,08	1 658,70	0,02	1 566,16	0,08	1 658,70	0,02	1 566,16	0,02	1 566,16	0,02	1 566,16	0,02	1 566,16	0,02	1 566,16	0,02	1 566,16	0,02	1 566,16
19. Maize kviešu rupja	0,02	0,00	902,08	0,00	1 117,04	0,08	1 658,70	0,02	1 566,16	0,08	1 658,70	0,02	1 566,16	0,08	1 658,70	0,02	1 566,16	0,02	1 566,16	0,02	1 566,16	0,02	1 566,16	0,02	1 566,16	0,02	1 566,16	0,02	1 566,16
20. Maize kviešu rupja	0,02	0,00	902,08	0,00	1 117,04	0,08	1 658,70	0,02	1 566,16	0,08	1 658,70	0,02	1 566,16	0,08	1 658,70	0,02	1 566,16	0,02	1 566,16	0,02	1 566,16	0,02	1 566,16	0,02	1 566,16	0,02	1 566,16	0,02	1 566,16
21. Maize kviešu rupja	0,02	0,00	902,08	0,00	1 117,04	0,08	1 658,70	0,02	1 566,16	0,08	1 658,70	0,02	1 566,16	0,08	1 658,70	0,02	1 566,16	0,02	1 566,16	0,02	1 566,16	0,02	1 566,16	0,02	1 566,16	0,02	1 566,16	0,02	1 566,16
22. Maize kviešu rupja	0,02	0,00	902,08	0,00	1 117,04	0,08	1 658,70	0,02	1 566,16	0,08	1 658,70	0,02	1 566,16	0,08	1 658,70	0,02	1 566,16	0,02	1 566,16	0,02	1 566,16	0,02	1 566,16	0,02	1 566,16	0,02	1 566,16	0,02	1 566,16
23. Maize kviešu rupja	0,02	0,00	902,08	0,00	1 117,04	0,08	1 658,70	0,02	1 566,16	0,08	1 658,70	0,02	1 566,16	0,08	1 658,70	0,02	1 566,16	0,02	1 566,16	0,02	1 566,16	0,02	1 566,16	0,02	1 566,16	0,02	1 566,16	0,02	1 566,16
24. Maize kviešu rupja	0,02	0,00	902,08	0,00	1 117,04	0,08	1 658,70	0,02	1 566,16	0,08	1 658,70	0,02	1 566,16	0,08	1 658,70	0,02	1 566,16	0,02	1 566,16	0,02	1 566,16	0,02	1 566,16	0,02	1 566,16	0,02	1 566,16	0,02	1 566,16
25. Maize kviešu rupja	0,02	0,00	902,08	0,00	1 117,04	0,08	1 658,70	0,02	1 566,16	0,08	1 658,70	0,02	1 566,16	0,08	1 658,70	0,02	1 566,16	0,02	1 566,16	0,02	1 566,16	0,02	1 566,16	0,02	1 566,16	0,02	1 566,16	0,02	1 566,16

Produkta nosaukums

Mera vienība — Unités

Uz 1. patērētāja vienību — Par unité de consommation

Caurmēra — Moyenne

Dēmonstrācija des produits

Barības vielu sastāvs

Proteīns

Tauki

Grāsas

Hydrāts

Ogļi

Ca

Koefficienti de consommation

Patēriņš

Ca

Koefficienti de consommation

Patēriņš

Ca

Koefficienti de consommation

Patēriņš

Ca

Koefficienti de consommation

Patēriņš

Ca

Koefficienti de consommation

Patēriņš

Ca

Koefficienti de consommation

Patēriņš

Ca

Koefficienti de consommation

Patēriņš

Ca

Koefficienti de consommation

Patēriņš

Ca

Koefficienti de consommation

Patēriņš

Ca

Koefficienti de consommation

Patēriņš

Ca

Koefficienti de consommation

Patēriņš

Ca

Koefficienti de consommation

Patēriņš

Ca

Koefficienti de consommation

Patēriņš

Ca

Koefficienti de consommation

Patēriņš

Ca

Koefficienti de consommation

Patēriņš

Ca

Koefficienti de consommation

Patēriņš

Ca

Koefficienti de consommation

Patēriņš

Ca

Koefficienti de consommation

Patēriņš

Ca

Koefficienti de consommation

Patēriņš

Ca

Koefficienti de consommation

Patēriņš

Ca

Koefficienti de consommation

Tab. 60. Fiziska darba strādnieki provincē. B. Dzīvnieku valsts produktu patēriņš un C. Garšvielu patēriņš. B. Produits du règne animal. C. Consommation des condiments.

Produktu nosaukums	Uz 1. patērētāja vienību — Par unité de consommation						Mēra vienība — Unités
	Aprīlis 1926		Jūlijs 1926		Oktobris 1926		
	Patēriņa koeficients de consommation	Ca	Patēriņa koeficients de consommation	Ca	Patēriņa koeficients de consommation	Ca	
I. Gaļa un tauki.							
1. Aknaš	0,03	34,26	0,10	121,30	0,00	59,00	129,22
2. Cūku galvas un kājas	0,14	262,88	0,04	71,89	0,11	207,87	186,28
3. Desas, aknu	0,02	49,21	0,02	79,82	0,03	105,00	14,76
4. " alus (bairiņš)	0,02	60,00	0,01	17,00	0,03	31,82	30,00
5. " asiju	0,00	16,67	0,01	16,67	0,02	24,34	16,67
6. " cūspas (desiņas)	0,00	12,50	0,01	27,00	0,06	24,34	234,02
7. " dānu	—	—	0,04	187,28	0,04	25,48	25,48
8. " mednieku	—	—	0,04	24,00	0,01	33,57	33,57
9. " tejas	0,00	229,21	0,01	32,42	0,01	36,86	85,08
10. " tirpu	0,01	30,00	0,01	6,26	0,01	7,17	10,35
11. " pārējās un nenoskait.	0,10	434,10	0,13	544,22	0,00	375,82	1 036,44
12. Gaļa, aitu, svaiga	0,01	14,00	0,27	854,72	1,09	2 498,64	467,20
13. " zāvēta	0,02	9,72	0,01	9,72	0,20	467,20	467,20
14. " cūkas, svaiga	0,28	682,84	0,03	63,22	0,20	1 071,54	2 812,06
15. " zāvēta	0,28	468,81	0,04	400,00	0,24	1 893,18	1 047,26
16. " speķis	0,44	2 295,84	0,04	1 775,00	0,24	1 893,18	2 783,23
17. " liellopu, zupsa	0,00	910,67	0,08	127,77	0,02	140,31	24,00
18. " malta	0,24	511,00	0,26	536,22	0,06	1 167,72	2 106,67
19. " pīles	0,12	125,00	0,09	89,19	0,10	100,00	133,22
20. " zosu	0,81	846,84	0,04	41,15	0,02	15,01	638,22
21. " vist	—	—	0,02	31,02	0,01	11,82	—
22. " vistas putnu	—	—	0,02	11,82	0,01	475,00	533,31
23. " pārējo putnu	—	—	0,01	10,27	0,25	475,00	—
24. " pārējā un nenoskaitroū.	—	—	0,01	20,26	0,01	23,30	13,72
25. Gaļas konservi	—	—	0,01	—	0,01	—	—
26. Gaļas konservi	—	—	0,01	—	0,01	—	—
27. Nieres	0,04	42,45	0,01	20,26	0,01	23,30	13,72
28. Nieres	—	—	0,01	—	0,01	—	—

Produkta nosaukums

Mēra vienība — Unités

Uz 1. patērētāja vienību — Par unité de consommation

Barības vielu sastāvs

Proteins

Tauki

Vielas

Grāsas

Ogļi

hidrāti

Hydrate

Carbonique

Ca

Dénomination des produits

1. Viande et graisses.
2. Foie
3. Têtes et pieds de porc.
4. Saucisson de foie haché
5. Saucisson de Bavarie
6. Boudin
7. Petites saucisses
8. Saucisson fumé
9. Petites sauc. (de «chasse»)
10. Saucissons cuits
11. Saucissons thuringiennes
12. Autres saucissons
13. Viande de mout. — fraîche
14. " " — fumée
15. " porc. — fraîche
16. " " — fumée
17. Lard
18. Viande de boeuf p. rôti
19. " hachée
20. " " soupe
21. " de cané
22. " d'oie
23. " de veau
24. " de poule
25. d'autres oiseaux
26. Autres viandes
27. Conserves de viande
28. Viande à la gelée
29. Régionns

29. Plaušas	0,11	86,26	0,14	110,27	0,03	24,24	76,10	12,15	2,26	0,45	74,42
30. Putnas	0,10	80,11	0,04	31,62	0,02	3,20	9,90	0,07	0,06	0,00	0,85
31. Zupas kauli	0,20	187,00	0,03	606,08	0,10	307,71	1 041,22	7,25	1,00	0,00	39,27
32. Tauki, aitas, kausēti	0,21	479,00	0,10	144,42	0,12	92,17	303,02	0,10	0,15	0,00	125,07
33. " svaigi	0,21	1 853,94	0,24	1 150,00	0,26	2 305,27	6 750,61	0,25	0,20	0,00	2 198,11
34. " cūku, kausēti	0,01	107,94	0,02	68,62	0,02	203,41	166,67	0,00	0,40	0,00	56,00
35. " svaigi	0,01	107,94	0,01	68,62	0,02	1 287,88	8,62	0,05	0,00	0,00	426,00
36. " liellopu, kausēti	—	—	0,01	90,15	0,01	90,15	161,90	0,04	0,00	0,00	63,01
37. " svaigi	—	—	0,01	125,00	0,01	17,05	—	0,00	0,00	0,00	—
Kopā	3,68	9 155,75	2,38	7 494,31	4,10	13 219,45	14 525,24	3,45	6,11	13,20	11 098,74
II. Piena produkti un olas.											
1. Biezpiens	0,43	382,86	0,28	252,87	0,14	122,73	184,29	0,26	2,60	10,40	235,71
2. Krējums, svaigs, putu	0,06	187,00	0,03	139,00	0,10	292,77	303,02	0,03	14,00	1,73	154,90
3. " svaigs, putu	0,25	585,00	0,26	606,08	0,10	307,71	1 041,22	0,10	4,00	5,70	450,69
4. Olas	0,44	479,00	0,10	144,42	0,12	92,17	303,02	0,24	12,30	0,72	180,05
5. Piens, svaigs	11,00	7 150,00	17,88	11 621,42	16,33	11 002,12	6 750,61	14,05	491,75	660,35	2 198,11
6. " rūgšais, kefirs	0,05	27,00	0,07	418,00	0,11	60,15	166,67	0,01	9,00	10,85	167,07
7. " panīnas	0,42	43,00	0,07	24,41	0,02	5,47	8,62	0,06	2,40	0,30	20,38
8. Siers, holandes	0,03	9,05	0,16	458,21	0,07	207,27	—	0,06	25,20	4,20	168,63
9. " jaņu	0,04	96,16	0,03	125,00	0,01	17,05	—	0,03	14,30	0,90	59,04
10. " šveices	0,00	12,54	—	—	0,00	11,97	—	0,00	0,25	0,30	6,13
11. " zalais	0,01	21,80	0,01	14,80	0,02	50,00	126,00	0,02	5,00	—	53,22
12. " pārējais un nenoskaitr.	0,04	4 939,00	0,84	6 492,87	0,27	4 421,07	3 324,44	0,62	3,10	3,10	4 794,02
Kopā	13,25	13 933,56	20,33	20 298,22	18,22	16 591,08	10 872,69	15,30	545,35	703,26	15 424,12
III. Zivis.											
1. Asari un traudas	0,04	33,02	—	—	—	—	—	0,01	1,90	0,00	8,25
2. Breiņas	0,01	13,81	—	—	—	—	—	0,00	0,00	0,00	6,74
3. Butes, svaigas	—	—	0,40	279,00	0,11	13,18	—	0,12	16,20	1,30	89,77
4. " zāvētas	—	—	0,02	12,00	0,04	3,18	—	0,12	0,08	0,00	3,87
5. Dorši zāvēti	0,26	249,44	0,08	52,07	0,00	32,86	—	0,12	18,40	0,00	83,82
6. Karpas	0,01	29,21	0,01	24,86	—	—	—	0,00	1,47	0,00	20,82
7. Kilo	0,11	83,23	0,02	2,00	—	—	—	0,03	5,25	0,15	21,24
8. Laši	—	—	—	—	—	—	—	—	—	—	—
9. Līdakas	—	—	—	—	—	—	—	—	—	—	—
10. Līvi	—	—	—	—	—	—	—	—	—	—	—
11. Lūvi	—	—	—	—	—	—	—	—	—	—	—
12. Nēģi	—	—	—	—	—	—	—	—	—	—	—
13. Reņģes	0,12	177,22	0,04	58,78	0,14	208,71	184,29	0,00	16,40	0,00	151,90
14. Sīķes, zāvētas	0,03	63,00	0,06	45,00	0,06	84,10	161,11	0,10	9,00	0,00	95,70
15. Sīķes, salītas	0,09	1 546,40	0,06	1 255,74	0,09	1 322,73	1 496,48	0,07	122,85	9,45	1 405,30
16. " zāvētas	0,00	2,34	0,00	2,16	0,00	7,62	—	0,00	0,20	0,00	3,08
17. Sprītes	0,02	43,31	0,01	12,48	0,01	13,94	43,81	0,02	4,20	0,20	28,00
18. Zuši	—	—	0,01	29,70	0,01	29,70	—	0,00	1,25	0,00	13,10
19. Zivju konservi	—	—	—	—	—	—	—	—	—	—	—
20. Zivis pārējās un nenoskaitr.	0,13	195,03	0,46	666,22	0,30	441,26	126,30	0,25	41,25	0,00	357,23
Kopā	1,54	2 443,49	1,63	2 456,46	1,28	2 229,01	2 067,47	1,37	242,36	9,72	2 299,25
C. Garšvielas.											
1. Dažādas garšvielas	—	—	0,01	—	—	—	—	0,02	—	—	—
2. Čičorē	—	—	—	—	—	—	—	—	—	—	—
3. Vinaigre	0,01	—	—	—	—	—	—	—	—	—	—
4. Kafija	0,08	—	—	—	—	—	—	0,01	—	—	—
5. Kafijas surogāti	—	—	0,11	—	—	—	—	0,10	—	—	—
6. Pipari un virces	—	—	—	—	—	—	—	—	—	—	—
7. Raugs	—	—	—	—	—	—	—	—	—	—	—
8. Sais	0,36	—	—	—	0,74	—	—	—	—	—	—
9. Teļa	0,01	—	—	—	0,01	—	—	—	—	—	—
10. Teļas surogāti	—	—	—	—	—	—	—	—	—	—	—
Kopā	0,47	25 533,04	0,97	30 249,29	0,98	32 040,72	27 465,40	0,90	1 423,70	726,48	28 822,11
Pavisam	18,94	—	25,15	—	24,27	—	—	21,71	1 423,70	2 137,77	11 098,74

1. Divers condiments
2. Chicorée
3. Vinaigre
4. Café
5. Succédanés de café
6. Poivre et épices
7. Levures
8. Sel
9. Thé
10. Succédanés de thé

Total général

Tab. 61. Rīgas tautas
Tabl. 61. Ecole supérieure populaire

Klausītāju skaits un viņu sastāvs Effectif des auditeurs et leur répartition par âge, instruction précédente etc.	Klausītāju kopskaits — Nombre des auditeurs									
	1928./29. māc. gadā année scol.		1927./28. māc. gadā année scol.		1926./27. māc. gadā année scol.		1925./26. māc. gadā année scol.		1924./25. māc. gadā année scol.	
	Pavisam — Total	Tai skaitā sievietes Dont femmes	Pavisam — Total	Tai skaitā sievietes Dont femmes	Pavisam — Total	Tai skaitā sievietes Dont femmes	Pavisam — Total	Tai skaitā sievietes Dont femmes	Pavisam — Total	Tai skaitā sievietes Dont femmes
Lekcijas (fakultātes un atsevišķu lekciju kursi) Conférences (facultés et cycles spéc. de confér.)	92	44	129	74	210	78	209	130	218	98
Sabiedriskais teknikums Cours de sciences sociales	54	13	64	16
Lektoru un oratoru studija Cours pour lecteurs et orateurs	15	—	17	2
Literatūras un kritikas studija Cours de lettres et de critique	35	10	13	4
Valodu kursi Cours de langues	116	65	121	67
Dramatiskā studija Cours dramatique	—	—	65	37	74	40	40	26	45	.
Zīmēšanas studija Cours de dessin	51	14	56	14	24	10	31	14	46	.
Kursi nomalēs (Sarkandaugava) ... Cours des faubourgs de Riga	—	—	31	7
Koris Choeur	—	—	80	.	80	.	70	.	80	.
Epizodiskas lekcijas un lekciju cikli Conférences épisodiques et cycles de conférences	—	—	1300	.	.	.	80	.	556	.
Priekškursi Cours préparatoires	—	—	.	.	154	66	102	.	110	.
Sabiedrisko darbinieku kursi Cours des hommes de publicité	310 ³⁾	.	.	.	83	17	80	35	46	.
Pārējie kursi Autres cours	20 ⁴⁾	11	—	—	—	—	21 ⁵⁾	—	—	—
Kopā — Total	693	157	1876	221	625	211	633	205	1101	98

Piezīmes: 1) 1924./25., 1925./26. un 1926./27. mācību gadu dati aptver tikai I (rudens) semestri). 2) 1927./28. mācības gadā sīkākas ziņas nav ievāktas no koristiem, nomaļu kursu un epizodisko lekciju klausītājiem. 3) Par sabiedrisko darbinieku kursu audzēkņiem skaitā 310 sīkākas ziņas nav ievāktas. 4) Arodnieciskie kursi. 5) Patērētāju kooperācijas darbinieku kursi. 6) Trūkst ziņas par tautas augstskolām Valkā, Tukumā, Daugavpilī, Jelgavā un Liepājā.

augstskola 1924./25. — 1928./29. g.
de Riga de 1924/25 à 1928/29.

Klausītāju sastāvs 1928./29. gadā — Répartition des auditeurs en 1928/29																		
Pēc vecuma Par âge						Pēc priekšizglītības Par instruction précédente						Pēc nodarbošanās Par occupation						
Līdz 20 gad. Au-dessous de 20 ans.		21—35 gad. De 21 à 35 ans.		36 gad. un vecāki 36 ans et plus		Pirmskola, pamatskola, nenobeigta vidusskola Ecoles primaires, élémentaires, écoles moyennes non finies		Vidusskola un nenobeigta augstskola Ecoles moyennes, instruction supérieure non-finie		Abās pirmās grupās neatpildīto izglītība Instruction non-comprise dans les 2 premiers groupes		Intelektuāla darba strād. un kantora darbinieki Travailleurs intellectuels et employés de bureaux		Fiziska darba strād. un veikalā kalpotāji Ouvriers et commis commerciaux		Pārējie — Autres		
V. H.	S. F.	V. H.	S. F.	V. H.	S. F.	V. H.	S. F.	V. H.	S. F.	V. H.	S. F.	V. H.	S. F.	V. H.	S. F.	V. H.	S. F.	
3	1	33	40	12	3	37	19	9	24	2	1	13	17	30	11	5	16	
4	3	29	8	8	2	35	10	5	3	1	—	7	2	31	7	3	4	
1	—	13	—	1	—	11	—	4	—	—	—	—	—	15	—	—	—	
5	2	19	7	1	1	22	6	3	4	—	—	2	3	17	3	6	4	
3	12	44	47	4	6	44	43	6	22	1	—	6	24	39	21	6	20	
—	—	—	—	—	—	—	—	—	—	—	—	—	—	—	—	—	—	
12	3	24	11	—	1	33	5	3	9	—	1	3	5	27	1	5	10	
—	—	—	—	—	—	—	—	—	—	—	—	—	—	—	—	—	—	
—	—	—	—	—	—	—	—	—	—	—	—	—	—	—	—	—	—	
—	—	—	—	—	—	—	—	—	—	—	—	—	—	—	—	—	—	
—	—	5	6	4	5	6	7	3	4	—	—	2	1	6	8	1	2	
28	21	167	119	30	18	188	90	33	66	4	2	33	52	165	51	26	56	

Tab. 62. Latvijas Tautas Universitāte 1924./25. — 1928./29. māc. g.

Fakultātes vai lekciju cikli <i>Facultés ou cycles de conférences</i>	Klausītāju kopskaits — <i>Nombre total des auditeurs</i>									
	1928./29. m. g.		1927./28. m. g.		1926./27. m. g.		1925./26. m. g.		1924./25. m. g.	
	Pavisam <i>Total</i>	Tai skaitā siev. <i>Dont femmes</i>	Pavisam <i>Total</i>	Tai skaitā siev. <i>Dont femmes</i>	Pavisam <i>Total</i>	Tai skaitā siev. <i>Dont femmes</i>	Pavisam <i>Total</i>	Tai skaitā siev. <i>Dont femmes</i>	Pavisam <i>Total</i>	Tai skaitā siev. <i>Dont femmes</i>
I. Rīgā:										
a) centrā — <i>Centre</i>										
1. Tiesību un tautsaimn. fak. — <i>Droit et économie politique</i>	52	4	82	9	59	5	36	3	37	6
2. Mākslas-filozofijas fak. — <i>Arts et philosophie</i>	34	29	36	26	22	15	25	16	16	12
3. Elektro-tehnikas fak. — <i>Electrotechnique</i>	20	—	21	—	28	—	33	—	30	—
4. Mērniecības fak. — <i>Arpentage</i>	—	—	—	—	24	—	34	—	—	—
5. Mežkopības nod. — <i>Sylviculture</i>	—	—	—	—	—	—	—	—	77	—
6. Sagatav. kursi uz abituriju — <i>Cours préparatoires pour aspirants à l'examen de maturité</i>	126	28	50	10	14	3	38	10	50	14
7. Latv. valod. kursi — <i>Cours de langue lettonne</i>	9	6	—	—	12	5	18	9	49	37
8. Latīņu valod. kursi — <i>Cours de langue latine</i>	78	30	46	24	35	14	49	20	41	16
9. Angļu valod. kursi — <i>Cours de langue anglaise</i>	29	19	28	13	34	26	70	39	9	8
10. Franču valod. kursi — <i>Cours d. langue franç.</i>	27	23	31	23	12	7	—	—	—	—
11. Krievu valod. kursi — <i>Cours de langue russe</i>	—	—	—	—	11	5	—	—	—	—
12. Vācu valod. kursi — <i>Cours d. lang. allemande</i>	10	5	—	—	—	—	—	—	—	—
13. Lekciju cikli — <i>Cycles de conférences</i>	54	34	—	—	41	23	78	50	21	11
14. Publiskas lekcijas — <i>Conférences publiques</i>	—	—	—	—	461	164	—	—	—	—
15. Fiziskās audzināšanas instit. — <i>Institut pour éducation physique</i>	63	59	77	66	47	35	—	—	—	—
Kopā — <i>Total</i>	502	237	371	171	800	302	381	147	330	104
b) Pārdaugavā — <i>Faubourg de Pārdaugava</i>										
1. Klavieru studija — <i>Piano (étude)</i>	27	23	27	19	29	19	24	16	22	14
2. Mūzikas teorijas klase — <i>Théorie de musique</i>	44	18	51	25	79	16	64	19	50	16
3. Vijoļu studija — <i>Violon (étude)</i>	29	4	24	6	31	5	26	7	22	8
4. Zīmēšanas-glezoņ. stud. — <i>Dessin et peinture (étude)</i>	13	4	12	3	13	3	—	—	—	—
5. Pūšamo instrumentu stud. — <i>Instruments à vent (étude)</i>	7	—	17	—	26	—	24	—	21	—
6. Pūšamo instrumentu orķestris — <i>Instr. à vent (orchestre)</i>	16	—	20	—	30	—	28	—	28	—
7. Mandolīnu orķestris — <i>Mandoline</i>	18	—	23	1	18	—	24	—	—	—
8. Koris — <i>Choeur</i>	64	38	61	41	30	17	48	29	42	26
Kopā — <i>Total</i>	218	87	235	95	256	60	238	71	185	64
II. Provincē:										
1. Valkā ¹⁾	33	8	—	—	—	—	—	—	—	—
2. Siguldā ²⁾	63	36	—	—	—	—	—	—	—	—
3. Cēsainē ³⁾	129	67	—	—	—	—	—	—	—	—
Kopā — <i>Total</i>	225	111	—	—	—	—	—	—	—	—
Pavisam kopā — <i>Total général</i>	945	435	606	266	1056	362	619	218	515	168

¹⁾ Abiturijas kursos (8 klausītāju), grāmatvešanā (17), latīņu valodā (3), zīmēšanā un gleznošanas studijā (5).

²⁾ Abiturijas kursos (16), vācu valodā (10), grāmatvešanā (15), mūzikas studijā (11), zemkopības kursos (11).

³⁾ Grāmatveš. un komercrēķ. kursos (95), klavieru studijā (34).

Tabl. 62. Université populaire de Lettonie de 1924/25 à 1928/29.

1923./24. m. g.	Klausītāju sastāvs 1928./29. m. g. — <i>Répartition des auditeurs en 1928/29</i>													
	Pēc vecuma — <i>Par âge</i>				Pēc priekšizglītības <i>Par instruction précédente</i>				Pēc nodarbošanās <i>Par occupation</i>					
	Pavisam <i>Total</i>	Tai skaitā siev. <i>Dont femmes</i>	līdz 20 g au-dessous de 20 ans	21—35 g. de 21—35 ans	36 g. un vecāki 36 ans et plus	Pirmškola, pamat- škola, nenobeigta vidusskola <i>Ecoles primaires; élémentaires, écoles moyennes non finies</i>	Vidusskola un ne- nob. augstškola <i>Ecoles moyennes; instruct. supérieure non finie</i>	Abās pirmās gru- pās neietilpstosa izglītība <i>Instruction non- comprise dans les 2 premiers groupes</i>	Intelekt. darba str-ki un kantoņa darbinieki <i>Travailleurs intel- lectuels et employés de bureaux</i>	Fiziska darba str-ki un veikala kaipotāji <i>Ouvriers et commis, commerciaux</i>	Pārējie <i>Autres</i>			
71	5	9	1	24	3	15	—	34	18	—	27	15	10	
38	27	1	7	4	20	—	2	13	21	—	14	6	14	
—	—	4	—	13	—	3	—	18	2	—	11	2	7	
43	—	—	—	—	—	—	—	—	—	—	—	—	—	
68	9	28	8	59	20	11	—	124	2	—	64	8	54	
19	15	—	—	2	5	1	1	6	3	—	4	—	5	
15	5	15	17	30	12	3	1	16	61	1	44	3	31	
—	—	4	4	6	14	—	1	9	17	3	15	4	10	
—	—	1	2	2	16	1	5	11	15	1	11	6	10	
—	—	—	—	—	—	—	—	—	—	—	—	—	—	
—	—	1	1	4	3	—	1	6	4	—	4	—	4	
21	4	5	5	10	24	5	5	27	27	—	36	10	8	
—	—	—	—	—	—	—	—	—	—	—	—	—	—	
—	—	—	17	4	39	—	3	8	54	1	26	2	35	
275	65	68	62	158	156	39	19	272	224	6	256	58	188	
24	18	4	20	—	3	—	—	26	1	—	25	1	1	
—	—	24	18	2	—	—	—	44	—	—	41	3	—	
23	6	21	3	4	1	—	—	28	1	—	21	6	2	
—	—	8	1	1	3	—	—	10	3	—	10	3	—	
24	—	4	—	3	—	—	—	7	—	—	1	6	—	
21	—	6	—	10	—	—	—	15	1	—	1	15	—	
—	—	5	—	13	—	—	—	18	—	—	2	16	—	
40	23	3	7	23	31	—	—	64	—	—	16	41	7	
132	47	75	49	56	38	—	—	212	6	—	117	91	10	
—	—	13	4	10	4	2	—	18	15	—	16	7	10	
—	—	10	12	11	19	6	5	56	7	—	22	41	—	
—	—	57	63	4	4	1	—	128	1	—	104	23	2	
—	—	80	79	25	27	9	5	202	23	—	142	71	12	
407	112	223	190	239	221	48	24	686	253	6	515	220	210	

¹⁾ Cours prép. pour aspirants à l'exam. de maturité (8), cours pour teneurs de livres (17), cours du latin (3), du dessin et de la peinture (5).

²⁾ Cours prép. pour aspirants à l'exam. de maturité (16), cours allemand (10), cours pour teneurs de livres (15), étude de musique (11), cours d'agriculture (11).

³⁾ Cours pour teneurs de livres (95). Piano (34).

Tabl. 63. Latvijas ārpuskolas izglītības padomes rīkotās lekcijas 1924.—1928. g. Konferēnces arrangēes par le conseil d'instruction postcolaire de Lettonie de 1924 à 1928.

Vieta Nozares	Rīga		Vidzeme		Kurzeme		Zemgale		Latgale		Kopa Total		Endroits Branches
	Lekciju skaits Nombre des conférences	Vidējais klausītāju skaits Nombre moyen des auditeurs	Lekciju skaits Nombre des conférences	Vidējais klausītāju skaits Nombre moyen des auditeurs	Lekciju skaits Nombre des conférences	Vidējais klausītāju skaits Nombre moyen des auditeurs	Lekciju skaits Nombre des conférences	Vidējais klausītāju skaits Nombre moyen des auditeurs	Lekciju skaits Nombre des conférences	Vidējais klausītāju skaits Nombre moyen des auditeurs	Lekciju skaits Nombre des conférences	Vidējais klausītāju skaits Nombre moyen des auditeurs	
Ārpuskolas izglītība ...	—	—	10	142	4	95	5	139	5	91	24	123	Instruction postcolaire
Pasīzglītība	—	—	1	57	7	93	—	—	1	70	9	87	Autodidaxie
Skola un audzināšan...	—	—	1	40	5	416	1	250	—	—	7	345	Ecoles et éducation
Filosofija un psiholoģija	—	—	7	312	4	420	5	420	1	70	17	290	Philosophie et psychologie
Literat. un māksla	1	200	2	220	2	114	12	188	1	150	18	187	Lettres et arts
Reliģija un tautas mācīc.	3	265	8	217	6	291	1	210	4	170	22	235	Réligion et superstition
Vēsture un kultūrvēsture	7	242	17	202	16	161	21	224	3	398	64	211	Histoire générale et histoire de la civilisation
Dabas zinātnes	—	—	4	227	9	243	6	64	—	—	13	238	Sciences naturelles
Tiesību zinātnes	—	—	8	110	—	85	11	141	—	130	14	90	Droit
Tautsaimniecība	—	—	11	168	7	189	11	212	6	205	35	165	Economie politique
Sabiedr. zinātnes	1	400	4	212	7	190	16	211	6	—	54	201	Sciences sociales
Tautas veselība	—	—	4	500	6	153	7	176	—	—	17	204	Hygiène nationale
Sociālā apdrošināšana un darba aizsardz.	—	—	1	—	3	—	6	—	4	88	14	169	Assurance sociale et protection du travail
Kooperācija	—	—	21	182	15	231	15	205	1	89	1	89	Coopération
Strādnieku kustība	—	—	11	184	6	147	3	101	5	191	56	198	Mouvement ouvrier
Jaunatnes dzīve	1	120	12	236	4	263	5	359	2	210	23	163	Buts de la jeunesse
Fiziskā kultūra	2	190	2	50	3	150	9	73	—	—	23	247	Education physique
Lietišķās zinātnes	—	—	7	130	—	—	3	113	—	—	14	86	Sciences appliquées
Ģeogrāfija	—	—	—	—	—	—	—	—	—	—	—	—	Sciences appliquées
Komunālpolitika	—	—	—	—	—	—	—	—	2	300	12	154	Géographie
Kopā 1928. g.	15	239	151	189	104	201	126	184	41	172	437	191	Total 1928
" 1927. "	22	745	122	150	183	218	83	153	29	177	439	211	1297
" 1926. "	36	—	145	—	207	—	94	—	33	—	515	179	1926
" 1925. "	21	—	63	—	74	—	105	—	4	—	267	202	1925
" 1924. "	22	—	67	—	79	—	117	—	4	—	289	178	1924

*) Pec Latvijas ārpuskolas izglītības padomes ziņām.

Tab. 64. Centralās izglītības savienības darbība 1924.—1928. g.*)
 Tabl. 64. *Activité de l'Union Centrale d'Instruction — de 1924 à 1928.*

Nozares	Gadi					Branches
	1924	1925	1926	1927	1928	
Lekciju skaits	286	208	375	660	951	Nombre des conférences.
Dramatisko kursu skaits . . .	4	6	6	4	11	Nombre des cours dramatiques.
Koncertu skaits	12	19	11	10	5	Nombre des concerts.
Apspriedes par ārpusskolas izglītības un biedrību dzīves izveidošanu	—	—	56	67	19	Nombre des séances consultatives sur les questions de l'Instruction post-scolaire et du développement des sociétés d'Instruction.
Ekskursijas	—	—	2	2	1	Nombre des excursions.
Mākslas izstādes	16	12	—	—	—	Nombre des expositions des arts.
Kino izrādes	—	—	42	63	38	Nombre des séances cinématographiques.
Birojā informēts	796	527	736	1 080	1 156	Nombre des renseignements au Bureau.
Kopējais apmeklētāju skaits . .	46 307	26 666	56 569	63 442	64 768	Nombre total des visiteurs et des auditeurs.

Tab. 65. Pašizglītības pulciņu darbības pārskats (no nov. 1926. g. līdz 31. dec. 1928. g.).
 Tabl. 65. *Aperçu sur l'activité des cercles des autodidactes.*

	Literatūra Lettres	Vēsture un valodniecība Histoire et philologie	Filosofija Philosophie	Muzika un dziedāšana Musique et chant.	Telojošā māksla Sculpture	Dramatiskā māksla Art dram.	Sabiedriskas zinātnes un tautsaimniecība Sciences sociales	Zemkopība, lopkopība un lauku tehnika Agriculture	Mājturība un higiēna Ménage et hyg.	Dabas zinātn. Sciences natur.	Vispārīgi izglītojoši pulciņi Cercles pour instruction générale	Kopā Total
Pulciņu skaits <i>Nombre des cercles</i>	66	30	9	12	4	23	16	69	24	29	6	288
Pulciņu kopejais dalībņu skaits <i>Effectif total des cercles</i>	491	160	45	150	30	198	96	338	225	136	26	1 895
Izsniegto grāmatu skaits <i>Nombre des livres remis</i>	998	483	50	62	30	169	181	853	200	186	217	3 429

*) Centrālā izglītības savienībā 1928. g. beigās bija apvienotas 230 dažādas organizācijas skolas, biedrības un pašvaldības. Izdod mēnešrakstu „Ārpusskolas izglītība” un pašizglītības pulciņu vajadzībām izdevuse 14 dažādas programmas un instrukcijas. Vāc materiālus nodibinātām biedrībām un izglītības muzejam.

Tab. 66. Pārtikas līdzekļu vidējās cenas¹⁾ siktirdzniecībā Rīgā

Produktu nosaukums	Rīga		Amsterdamā		Berlīnē		Brisele		Lisabonā		Lodza		Londonā		Madride		Milānā	
	Jūnijs	Decembris	Jūnijs	Decembris	Jūnijs	Decembris	Jūnijs	Decembris	Jūnijs	Decembris	Jūnijs	Decembris	Jūnijs	Decembris	Jūnijs	Decembris	Jūnijs	Decembris
	Lati		Guldeni		Markas		Franki		Eskudos		Zloti		Pensi		Pezeti		Līras	
Maize, balta	0,75	0,68	0,24	0,22	0,80	0,75	2,50	2,30	2,00	2,00	—	—	5,0	4,4	0,65	0,65	2,00	1,83
Maize, rupja (rudzu)	0,62	0,33	0,18	0,18	0,48	0,41	2,45	2,15	—	—	0,60	0,53	—	—	—	—	—	—
Milti, kviešu	0,63	0,72	0,29	0,22	0,56	0,54	3,36	2,88	3,60	3,60	0,90	0,88	5,7	5,3	0,80	0,80	2,48	2,48
Sviests, nesālīts	3,83	4,91	2,13	2,75	3,90	4,50	26,43	36,39	22,00	26,00	5,77	9,68	47,6	49,8	5,00	5,00	16,00	17,78
Sviests, sāļš	3,25	4,68	—	—	3,60	4,00	25,85	—	24,00	24,00	—	—	47,4	49,0	3,20	3,20	—	—
Margarīns (zem. cena)	2,07	—	1,50	1,20	1,80	1,80	12,05	12,30	—	10,00	—	—	15,4	15,4	5,00	5,00	—	—
Ģaļa, liellopu (viet.)	—	—	—	—	—	—	—	—	—	—	—	—	—	—	—	—	—	—
1. šķira	1,39	1,04	1,50	1,40	2,20	2,30	23,75	26,80	9,20	9,60	2,08	3,20	40,8	39,3	4,20	4,20	11,80	12,30
2. šķira	—	—	1,10	0,90	—	—	12,38	13,14	—	—	—	—	17,0	16,3	3,30	3,30	5,35	5,85
Ģaļa, liellopu (sald.)	—	—	—	—	—	—	—	—	—	—	—	—	—	—	—	—	—	—
1. šķira	—	—	1,20	1,20	—	—	16,83	17,35	—	—	—	—	23,6	24,0	4,00	4,00	8,70	9,00
2. šķira	—	—	0,80	0,80	1,40	1,40	7,67	7,67	—	—	—	—	10,4	9,9	3,00	3,00	2,20	2,50
Ģaļa, aitas (vietējā)	—	—	—	—	—	—	—	—	—	—	—	—	—	—	—	—	—	—
1. šķira	1,40	1,10	2,20	2,20	2,80	2,80	18,00	19,20	9,00	8,00	3,08	2,82	39,9	38,6	4,00	4,00	—	—
2. šķira	—	—	1,20	1,20	2,40	2,40	6,90	9,75	—	—	—	—	18,5	18,5	2,80	2,80	—	—
Ģaļa, aitas (sald.)	—	—	—	—	—	—	—	—	—	—	—	—	—	—	—	—	—	—
1. šķira	—	—	—	—	—	—	13,00	13,00	—	—	—	—	25,4	25,6	—	—	—	—
2. šķira	—	—	—	—	—	—	5,00	7,00	—	—	—	—	9,9	10,4	—	—	—	—
Speķis (zemākā cena)	2,34	2,68	1,00	1,20	2,50	2,50	15,53	18,01	9,00	9,00	3,60	8,37	32,2	32,4	3,20	3,20	8,37	9,80
Kartupeļi	0,18	0,22	0,13	0,07	0,13	0,10	0,91	0,92	0,75	0,90	0,20	0,19	3,0	2,4	0,35	0,35	0,99	1,00
Cukurs, smalkais	0,64	0,57	0,49	0,46	0,60	0,58	3,33	3,43	3,40	3,60	1,50	1,54	6,8	6,4	1,60	1,60	6,64	6,30
Kafija (zemākā cena)	8,33	8,79	1,39	1,49	6,60	6,60	24,51	25,61	10,00	10,00	11,00	10,69	—	—	9,00	9,00	31,00	31,00
— labības	1,11	1,17	—	—	0,54	0,53	—	—	—	—	—	—	2,00	2,60	—	—	3,50	3,50
Tēja (zemākā cena)	12,22	11,53	3,00	3,00	9,60	9,60	35,67	36,67	40,00	30,00	22,00	28,00	48,5	52,3	18,00	18,00	—	—
Siens (zemākā cena)	2,40	2,37	1,20	1,40	1,40	1,50	—	—	16,00	16,00	1,94	2,45	29,3	30,0	5,00	5,00	20,11	20,05
Piens, nenokrējots	0,25	0,32	0,15	0,18	0,28	0,29	1,77	2,33	2,00	2,00	0,45	0,38	5,3	6,2	0,80	0,80	1,20	1,40
Olas	0,12	0,18	0,06	0,10	0,12	0,10	0,84	1,32	0,67	0,75	0,18	0,20	1,7	2,8	0,20	0,20	0,52	0,80
Rīsi	0,78	0,70	0,25	0,25	0,68	0,70	5,34	5,48	2,80	3,40	1,18	1,25	6,2	6,2	0,80	0,80	1,95	1,80

¹⁾ Cenas par 1 kilogramu, izņemot pienu (par 1 litru) un olas (par 1 gabalu) ²⁾ Pēc Starptautiskā darba biroja publicētiem materiāliem.

un dažās lielpilsētās ārzemēs 1928. gada jūnijā un decembrī²⁾.

Produktu nosaukums	Oslo		Otava		Parīze		Praga		Roma		Stokholma		Tallina		Vīne		Varšava		Dublina	
	Jūnijs	Decembris	Jūnijs	Decembris	Jūnijs	Decembris	Jūnijs	Decembris	Jūnijs	Decembris	Jūnijs	Decembris	Jūnijs	Decembris	Jūnijs	Decembris	Jūnijs	Decembris	Jūnijs	Decembris
	Kronas		Centi		Franki		Kronas		Līras		Kronas		Kronas		Šiliņi		Zloti		Pensi	
Maize, balta	0,80	0,78	17,0	17,0	2,25	2,00	3,55	3,10	2,00	2,00	0,74	0,73	0,49	0,50	1,05	1,03	—	—	5,3	5,3
Maize, rupja	0,43	0,40	—	—	—	—	3,24	2,78	—	—	0,74	0,69	0,24	0,37	0,74	0,65	0,60	0,61	—	—
Milti, kviešu	0,42	0,37	12,5	11,7	3,30	2,90	4,13	3,77	2,25	2,33	0,44	0,39	0,39	0,39	0,74	0,64	1,00	0,90	5,7	4,9
Sviests, nesālīts	3,57	3,79	84,5	95,3	21,65	30,75	24,40	26,76	15,00	18,00	—	—	2,79	3,02	6,40	6,40	5,85	8,95	46,3	50,7
Sviests, sāļš	—	—	—	—	—	—	—	—	8,00	9,50	—	—	2,19	3,04	—	—	—	—	39,7	44,1
Margarīns (zem. cena)	1,37	1,18	—	—	10,20	10,80	15,30	15,13	10,00	11,00	1,40	1,40	—	—	2,80	2,80	—	—	17,6	17,6
Ģaļa, liellopu (viet.)	—	—	—	—	—	—	—	—	—	—	—	—	—	—	—	—	—	—	—	—
1. šķira	2,63	2,30	61,1	59,5	20,80	20,95	16,10	15,35	5,75	7,00	2,13	2,01	1,25	0,90	3,20	3,20	3,30	2,90	37,5	39,7
2. šķira	2,15	1,85	30,9	30,7	9,60	10,15	13,79	13,09	5,00	6,25	1,55	1,33	0,93	0,63	—	—	—	—	22,6	22,1
Ģaļa, liellopu (sald.)	—	—	—	—	—	—	—	—	—	—	—	—	—	—	—	—	—	—	—	—
1. šķira	—	—	—	—	—	—	—	—	—	—	—	—	—	—	0,73	—	—	—	—	—
2. šķira	—	—	—	—	—	—	—	—	—	—	—	—	—	—	0,61	—	—	—	—	—
Ģaļa, aitas (vietējā)	—	—	—	—	—	—	—	—	—	—	—	—	—	—	—	—	—	—	—	—
1. šķira	2,80	2,09	62,0	63,5	21,85	24,10	14,59	12,92	—	—	2,96	2,84	1,17	0,84	2,80	3,00	3,33	2,94	35,3	37,5
2. šķira	2,44	1,84	—	—	8,60	9,40	—	—	—	—	—	—	1,07	0,72	—	—	—	—	27,1	27,1
Ģaļa, aitas (sald.)	—	—	—	—	—	—	—	—	—	—	—	—	—	—	—	—	—	—	—	—
1. šķira	1,90	1,67	—	—	13,50	13,00	—	—	—	—	—	—	—	—	—	—	—	—	—	—
2. šķira	—	—	—	—	4,50	4,50	—	—	—	—	—	—	—	—	—	—	—	—	—	—
Speķis (zemākā cena)	0,37	0,12	78,3	80,3	9,93	13,65	—	—	8,00	11,00	2,73	2,42	1,47	1,60	3,60	3,60	3,07	3,40	27,1	27,1
Kartupeļi	0,71	0,67	3,9	3,7	1,33	1,35	1,52	0,89	1,05	1,30	0,23	0,15	0,09	0,08	0,32	0,24	0,20	0,10	2,5	1,9
Cukurs, smalkais	3,79	3,76	136,1	139,3	25,00	25,00	49,67	48,45	29,40	29,40	3,90	4,00	3,31	—	10,00	10,00	10,27	8,80	61,7	61,7
Kafija (zemākā cena)	—	—	—	—	7,17	—	4,33	4,04	11,67	11,70	1,60	1,60	0,88	1,00	1,74	1,70	2,60	2,30	—	—
— labības	—	—	—	—	43,00	43,00	—	—	62,00	63,00	—	—	5,80	—	20,00	20,00	28,80	20,00	44,1	44,1
Tēja (zemākā cena)	0,74	0,65	77,0	76,7	19,00	20,65	6,16	6,35	13,00	13,50	1,80	1,79	2,08	—	5,60	5,70	2,24	2,21	35,3	35,2
Siens (zemākā cena)	0,30	0,28	9,7	11,5	1,40	1,75	2,13	2,36	1,50	1,50	0,26	0,26	0,13	0,20	0,52	0,52	0,51	0,50	5,3	6,3
Piens, nenokrējots	0,10	0,10	3,4	6,2	0,78	1,23	0,73	1,19	0,45	0,71	0,10	0,15	0,07	—	0,15	0,24	0,16	0,32	1,7	2,5
Olas	0,78	0,78	24,5	25,1	4,45	4,40	4,42	4,41	2,13	1,93	0,51	0,52	0,47	0,50	0,95	1,00	1,25	0,93	6,6	6,6

²⁾ Pēc Starptautiskā darba biroja publicētiem materiāliem.

Tab. 67. Rūpniecības strādnieku nedēļas algas (stundas likme × 48)

Rūpniecības noz. un arods	Būvrūpniecībā:		Metalpstrādāšanā:		Mēbeļu rūpniecībā:		Grāmatrūpniecībā:		Šiliņi un pensi		
Mūrnieki	41,28	40,62	38,40	38,40	68,16	70,56	240,00	276,00	—	120,00	—

Tab. 68. Bezdarbs ārzemēs 1924. — 1928. g. g.*)

Valstis	Paskaidrojumi	1924.	1925.	1926.	1927.	1928.
		Caurmērā mēnesī (12 mēnešu pēdējo dienu vidēja) dikā stāvēja				
Latvija . . .	Dikā stāvošo bezdarbnieku skaits darba apgādēs	1 987	2 721	2 794	3 131	4 700
Anglija ¹⁾ . . .	1928. g. dec. pret bezdarbu bij apdrošināti 11 881 500 strādņ.	1 185 400	1 322 400	1 507 700	1 178 117	1 289 646
Austrālija . . .	Skaitļi attiecas uz bezdarbu starp arodorganizāc. biedr. Arodn. ograniz. strādnieku 1928. g. dec. bij 420 756	35 500	34 700	29 100	31 032	45 669
Austrija . . .	Saskaņā ar saistošo apdr. pret bezdarbu pabalsta saņēmēju skaits	95 400	149 972	184 870	172 480	156 185
Beļģija ¹⁾ . . .	Saistoši pret bezdarbu apdrošināto skaits 1928. g. nov. bij 626 876	21 600	34 300	25 100	34 875	28 105
Čekoslovākija . . .	Augšējā rindā — dikā stāvošo bezdarbn. kopskaits, apakš. — no arodbiedr. apdroš. kasēm bezdarba pabalstus saņēmušo skaits. Apdrošin. kopskaits 1928. g. dec. bij 1 308 249	96 488	49 369	67 795	52 869	38 628
Dānija . . .	Skaitļi attiecas uz bezdarbu starp arodorganizāciju biedriem. Arodn. organizāc. 1928. g. nov. bij 272 428	—	—	34 034	17 618	16 326
Dienvidslāvija . . .	Centrālā darbu apgādē reģistrēto bezdarbnieku skaits	27 600	38 800	56 000	62 017	49 679
Francija . . .	Dikā palikušo bezdarbnieku skaits	—	—	—	—	6 731
Holande . . .	Skaitļi attiecas uz strādniekiem, kuri apdrošināti pret bezdarbu. Pēdējo skaits 1928. g. dec. bij 335 000	10 078	11 355	11 268	46 279	15 962
Igaunija . . .	Dikā palik. bezdarbn. sk. darba apgād. 1928. g. nov. pret bezdarbu bij apdrošināti 280 905	28 200	26 100	24 800	28 050	22 008
Irīja . . .	1928. g. nov. pret bezdarbu bij apdrošināti 280 905	2 314	2 406	2 145	2 980	2 629
Itālija . . .	Augšējā rindā pilnīgi dikā stāvošo bezdarbnieku skaits, apakšējā — pa daļai dikā stāvošo	— ²⁾	— ²⁾	30 371	25 754	27 241
Kanada . . .	Skaitļi attiecas uz bezdarbu starp organizāciju biedriem. Arodn. organizētu strādņ. 1929. g. janv. 188 152	164 854	110 298	113 902	278 484	324 422
Krievija . . .	Pilnīgi dikā stāvošo bezdarbn. skaits	—	9 180	10 105	94 984	38 456
Norveģija . . .	Skaitļi pirmā rindā attiecas uz bezdarbu starp arodorganizāciju biedriem. Arodn. organizētu strādnieku 1928. g. nov. bij 35 383. Skaitļi otrā rindā rāda dikā palikušos bezdarbniekus vispār	11 160	10 780	7 600	8 121	7 113
Polija . . .	Dikā stāvošo bezdarbnieku skaits	—	—	—	1 240 000	1 485 083
Somija . . .	Dikā stāvošo bezdarbnieku skaits	2 975	4 752	8 330	8 526	6 393
Šveice . . .	Skaitļi attiecas uz strādniekiem, kuri apdrošināti pret bezdarbu. Pēdējo skaits 1928. g. dec. bij 262 538	—	—	—	23 889	20 479
Ungārija . . .	Bezdarbnieku skaits starp soc.-dem. arodbiedrību biedriem. Pēdējo 1928. gadā dec. bij 151 100	14 692	11 090	14 118	11 824	8 380
Vācija . . .	Augšējā rindā pilnīgi vai pa daļai dikā stāvoši arodbiedrību biedru skaits (pavisam arodbiedrībā 1928. g. dec. bij 4 483 600 biedru), apakšējā pabalstītu bezdarbnieku skaits	25 897	31 241	24 440	13 983	13 633
Zviedrija . . .	Skaitļi attiecas uz bezdarbu starp arodn. organizāciju biedriem. Pēdējo 1928. g. dec. bij 298 246	644 826	464 782	1 692 996	837 313	621 210
Jaunzēlande . . .	Skaitļi attiecas uz bezdarbu starp arodorganizāciju biedriem. Arodn. organizācijās 1928. g. nov. bij 56 534	21 008	24 090	29 158	31 077	29 715
					4 752	6 226

*) Pēc tautu savienības, starptautiskā darba biroja un starptaut. statistiskā institūta publicētiem materiāliem.

¹⁾ Pilnīgi bez darba un pa daļai.²⁾ Ietilpst Anglijas skaitļos.

Ģrafika.

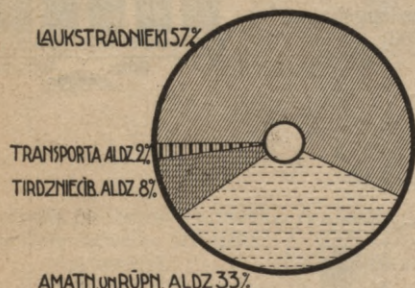
I. Algotā darba spēka skaits un sastāvs.

1. Algotais darba spēks saimnieciski-ražojošās darba nozarēs 1928. gadā

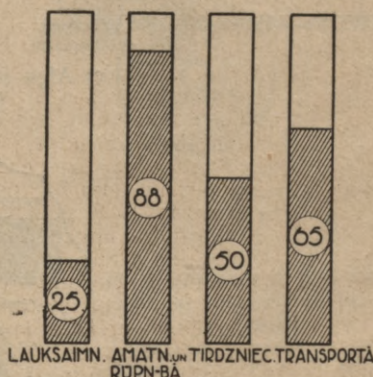
(atskaitot valsts saimn. un autonomos uzņēm.)

Aldzinieku kopskaits 336 852 jeb 100%⁰/₀

No tiem:



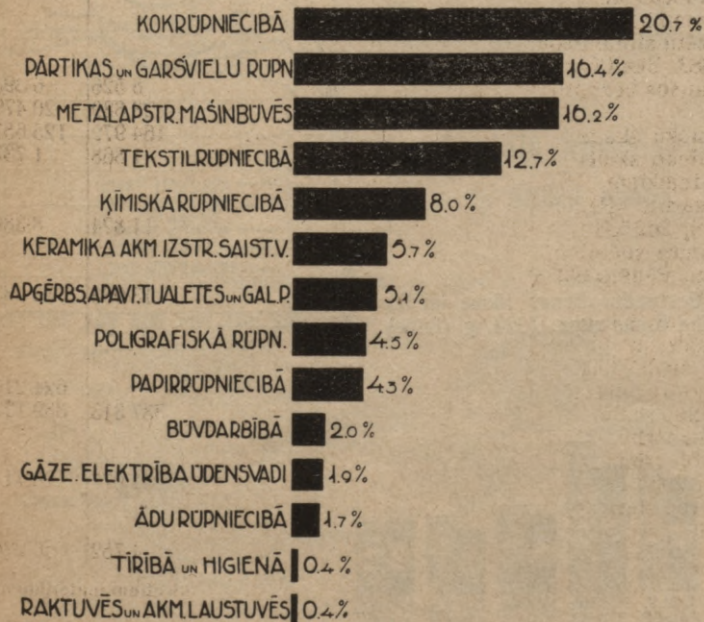
2. No katrām 100 attiecīgā nozarē strādājošām personām algotu darbinieku bij:



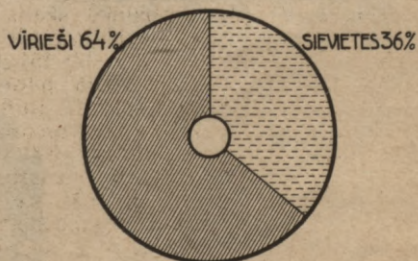
3. Algotais darba spēks rūpniecībā.

Pavisam rūpniecībā 1928. gadā bij nodarbinātas 67 093 algotas personas (100%⁰/₀).

No tām strādāja:



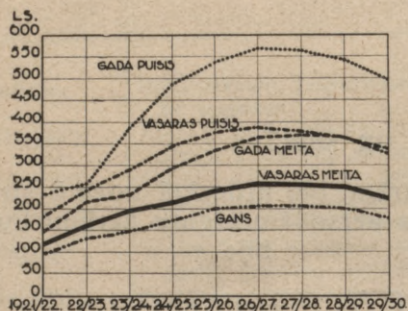
4. Rūpniecības aldzinieku sadalīšanās pēc dzimuma (%⁰/₀).




II. Algas.

5. Nominalalgas lauksaimniecībā.

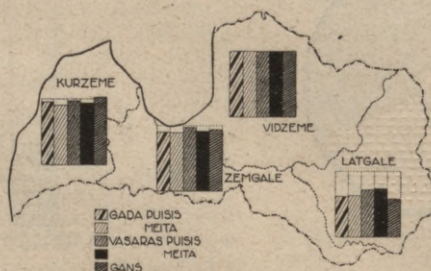
a) Algu kustība 1920./21.—1929./30. g.



b) Algu līmenis 1929./30. g. salīdzinot ar 1913./14. g.

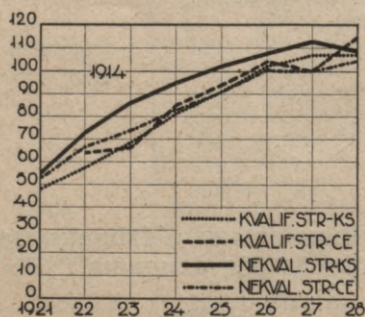


c) Algu salīdzinājums dažādos apgabalos. (Algas Vidzemē = 100)

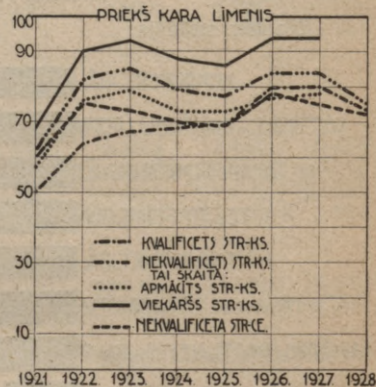


6. Algas rūpniecībā.

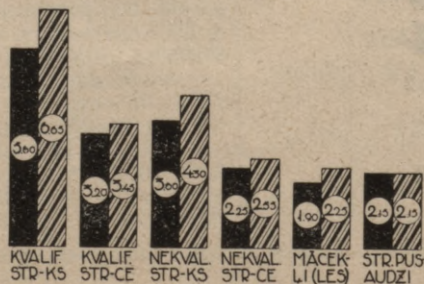
a) Nominalalgu kustība Rīgas rūpniecībā 1921.—1928. g. (1914. g. = 100)



b) Realalgu kustība Rīgas rūpniecībā 1921.—1928. g. (1914. g. = 100)




c) 8 stundu dienas likme un izpeļņa Rīgas rūpn. 1928. g. (latos)



III. Darba tirgus un sabiedriskie darbi.


7. Darba tirgus uz laukiem.

a) Laukstrādnieku trūkums 1926.—1928. g.
No katriem 100 brīvprātīgiem lauku korespondentiem laukstrādnieku trūkumu atzimejuši:



b) Laukos ieceļojušie strādnieki.

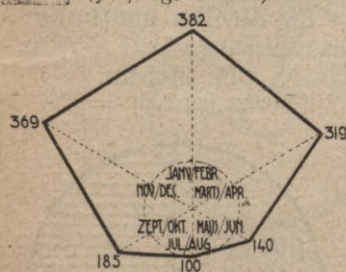
Pavisam 1928. gadā ieceļojuši 48539 strādnieki. Tie sadalījās (0/00):



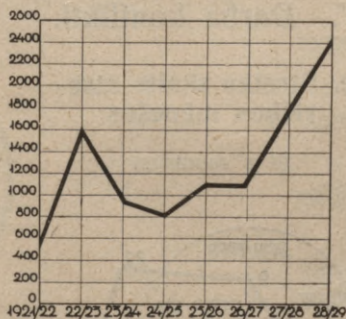
8. Darba tirgus pilsētās.

a) Bezdarba intensitātes indekss atsevišķos mēnešos (10 gadu caurmērs).

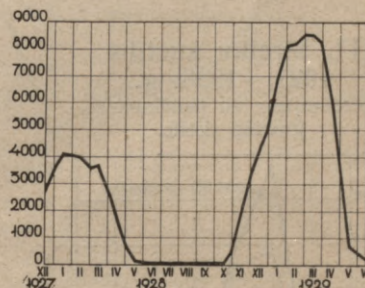
▬ Dīkā palikušo darba apgādēs reģistrēto bezdarbnieku skaits (jul./aug. = 100)



b) Sabiedrisko darbu organizēšanai 1921./22.—1928./29. g. atvēlētas summas (tūkst. latu).



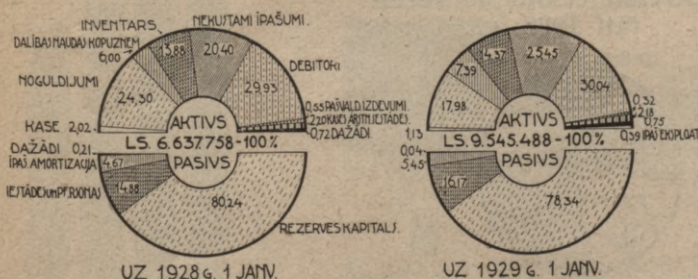
c) Sabiedriskos darbos 1927.—1929. g. nodarbināto personu skaits.



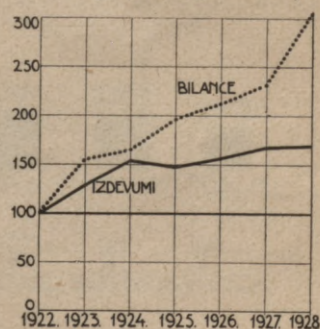
IV. Sociālā apdrošināšana.

9. Slimo kases.

a) Kasu kopbilance uz 1928. un 1929. g. 1. janv.



b) Kasu kopbilance un kopizdevumi uz 1 darbin. 1922.—1928. g. (1922. g. = 100).

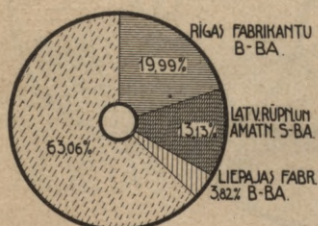


VI. Arodkustība.

15. Darba devēju arodorganizācijas.

a) Lielākās arodorganizācijās apvienotā rūpniecība 1928. g.

(Rūpniecībā un amatniecībā nodarbināto personu kopskaits 110 463 = 100%).

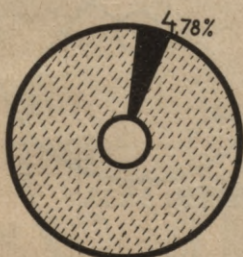


b) Lielākās arodorganizācijās apvienoto rūpniecības un amatniecības uzņēmumu caur-mēra lielums 1928. g. (pēc strādnieku skaita).

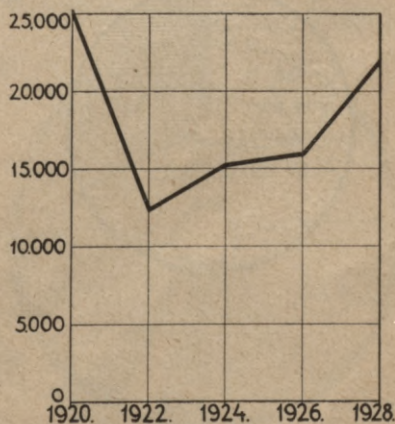


16. Darba ņēmeju arodorganizācijas.

a) Latvijas Arodbiedrība Centrālbirožā 1928. gadā bija organizēti 4,78% no visa aldzinieku kopskaits 457 090.



b) Latvijas Arodbiedrību Centrālbirožā apvienoto arodorganizāciju biedru kustība 1920.—1928. g.g.



VII. Valsts civilresoru un pašvaldību darbinieki.

17. Valsts civilresoru darbinieki.

a) Darbinieku skaita kustība 1921.—1928 g.




b) Darbinieku skaits atsevišķos resoros 1929. gadā.



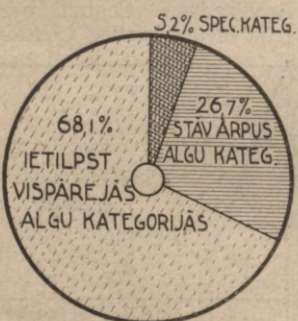
c) Darbinieku sadalīšanās 1929. g. pēc iestāžu rakstura (valsts iestādēs un valsts saimnieciskos uzņēmumos nodarbināto skaits).




d) Darbinieku sadalīšanās 1929. g. pēc darba vietām (%/0/0).



e) Darbinieku sadalīšanās 1929. g. pēc atalgojuma veida (%/0/0).

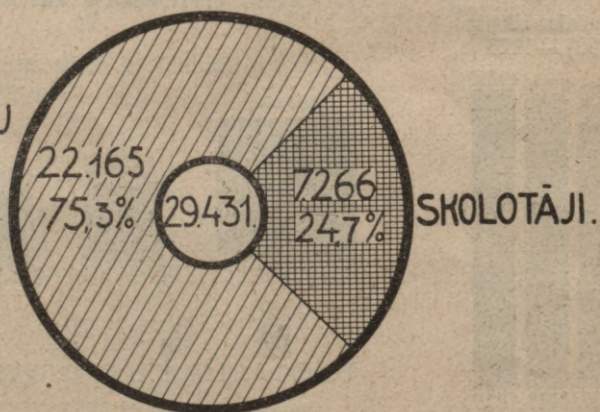


f) Darbinieku sadalīšanās 1929. g. pēc dzimuma.



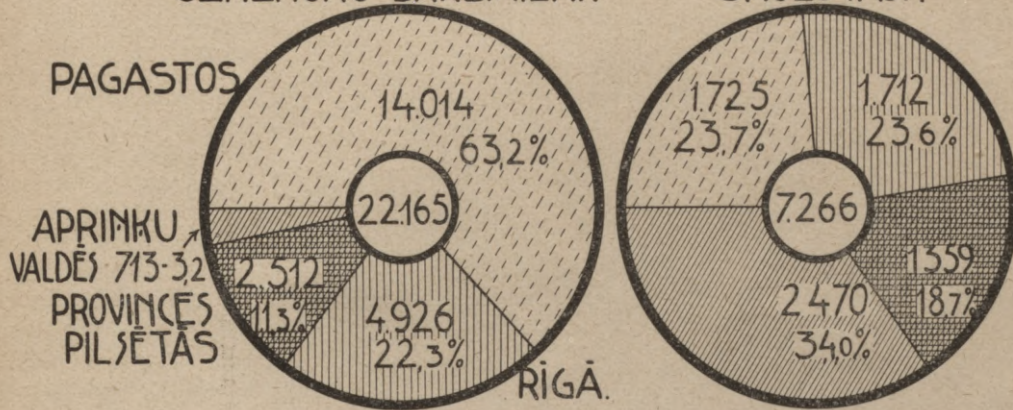
18. Pašvaldību darbinieki 1929. gadā.

PAŠVALDĪBAS IESTĀŽU UN UZŅĒMUMU DARBINIEKI



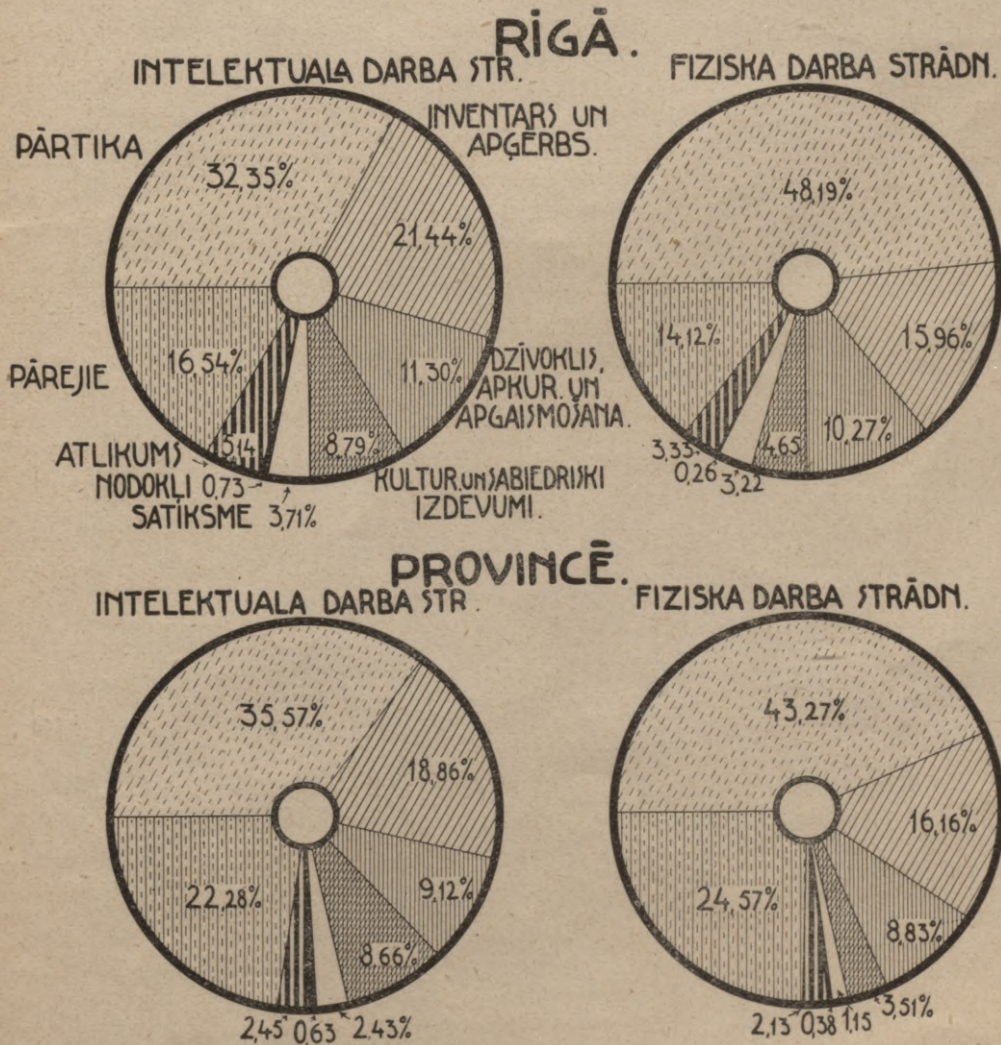
PAŠVALDĪBAS IESTĀŽU UN UZNĒMUMU DARBINIEKI.

SKOLOTĀJI.



VIII. Ģimeņu budžeti 1926.—1927. g. g.

19. Intelektuāla un fiziska darba strādnieka izdevumu sadalīšanās pa atsevišķiem posteņiem Rīgā un provincē (% %).



8

LATVIJAS NACIONĀLĀ BIBLIOTĒKA



0308133418

(180)