

33  
1311

VALSTS STATISTISKĀ PĀRVALDE.

TREŠĀ  
TAUTAS SKAITĪŠANA LATVIJĀ

1930. gadā.

M. SKUJENIEKA  
TEKSTS UN REDAKCIJA.

IV.

VECUMS. ĢIMENES STĀVOKLIS.



*BUREAU DE STATISTIQUE DE L'ETAT*

*TROISIÈME RECENSEMENT DE  
LA POPULATION EN LETTONIE*

*EN 1930.*

*ÉCRIT ET RÉDIGÉ PAR  
M. SKUJENIEKS*

*IV.*

*AGE. ETAT CIVIL.*

RĪGĀ, 1931. GADĀ.



33

1311

L

## IV

Vecums.

Ģimenes stāvoklis.

## XVI. Vecums.

Laikā starp abām pēdējām tautas skaitīšanām iedzīvotāju sadalīšanās pēc vecuma mazliet uzlabojusies, kaut gan tāju ne tik lielā mērā kā pirmajos pēckara gados. Laikā no 1920. līdz 1925. gadam stāvokli ievērojami uzlaboja tas, ka toreiz notika bēgļu atgriešanās kustība. Toreiz Latvijā ieceloja 218 857 bēgļi un optanti, kuŗu starpā dominēja pieauguši cilvēki un vīrieši, kas ievērojamā

mērā uzlaboja kā abu dzimumu skaitliskās attiecības, tā arī vecumu uzbūvi. Laikā no 1925. līdz 1930. gadam iedzīvotāju grupēšanos pēc vecuma galvenā kārtā veidojusi dzimstība un mirstība. Pēdējo piecu gadu laikā dzimušie bērni rada jauno piegāda grupu, bet visas pārējās vecuma grupas samazinājušās mirstības dēļ. Pēdējos piecos gados Latvijā nav konstatējama lielāka imigrācija un

Dzimušo un mirušo skaits un dabīgais pieaugums Latvijā pēdējos 10 gados.  
*Nombre des naissances et des décès et accroissement naturel en Lettonie pendant les 10 dernières années.*

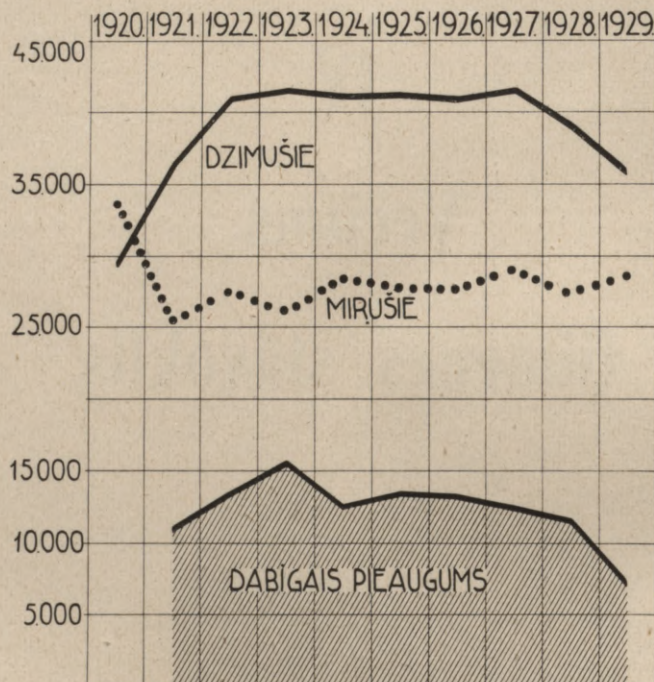


Diagrama № 69.

### Dzimušo un mirušo skaits laikā no 1920.—1929. g.

*Naissances et décès dans la période de 1920 à 1929.*

Gadi Années	Dzimuši (bez nedzīvi dzimušiem) <i>Naissances (non-inclus les mort-nés)</i>			Miruši (bez nedzīvi dzimušiem) <i>Décès (non-inclus les mort-nés)</i>			Dzimuši (+) vairāk kā miruši (-) <i>Naissances plus (+) que décès (-)</i>		
	Zēni Garçons	Meitenes Filles	Kopā Total	Vīrieši Masc.	Sievietes Fém.	Kopā Total	Vīrieši Masc.	Sievietes Fém.	Kopā Total
1920. g.	15 179	14 255	29 434	17 662	16 229	33 891	- 2 483	- 1 974	- 4 457
1921. "	19 196	17 224	36 420	13 267	12 064	25 331	+ 5 929	+ 5 160	+ 11 089
1922. "	21 445	19 701	41 146	14 444	13 109	27 553	+ 7 001	+ 6 592	+ 13 593
1923. "	21 735	20 061	41 796	13 773	12 307	26 080	+ 7 962	+ 7 754	+ 15 716
1924. "	21 047	20 125	41 172	15 175	13 224	28 399	+ 5 872	+ 6 901	+ 12 773
Laikā no 1920.—1924. g. <i>De 1920 à 1924</i>	98 602	91 366	189 968	74 321	66 933	141 254	+ 24 281	+ 24 433	+ 48 714
1925. g.	21 274	20 040	41 314	14 519	13 164	27 683	+ 6 755	+ 6 876	+ 13 631
1926. "	21 038	20 035	41 073	14 540	13 017	27 557	+ 6 498	+ 7 018	+ 13 516
1927. "	21 636	19 974	41 610	15 068	13 873	28 941	+ 6 568	+ 6 101	+ 12 669
1928. "	20 082	19 044	39 126	14 335	12 964	27 299	+ 5 747	+ 6 080	+ 11 827
1929. "	18 327	17 346	35 673	14 838	13 674	28 512	+ 3 489	+ 3 672	+ 7 161
Laikā no 1925. g.—1929. g. <i>De 1925 à 1929</i>	102 357	96 439	198 796	73 300	66 692	139 992	+ 29 057	+ 29 747	+ 58 804

ja nelielos apmēros tāda ir bijusi, tad to lielā mērā atsver ieceļošana. Pārskatu par dzimstību un mirstību pēdējos 10 gados sniedz sekošā tabele.\*)

Dzimstību skaits Latvijā pēdējos gados strauji samazinās. Sešus gadus, tas ir laikā no 1922. līdz 1927. gadam dzimstību skaits turējās uz viena līmeņa, pārsniegdams 41 000. 1927. gadā vēl dzima 41 610, 1928. gadā jau tikai 39 126 un 1929. gadā pat tikai 35 673. Tanī pašā laikā mirstību skaits nesamazinājās, bet pēdējos gados pat uzrāda pieaugošu tendenci. Tālab arī pēdējā laikā dabīgais pieaugums samazinājies. Vislielākais tas bija 1923. gadā, kad Latvijā dzima 15 716 bērnu vairāk nekā mira, bet 1929. gadā dzima vairāk nekā mira tikai 7161. Tomēr, salīdzinot abus pēdējos piecgadu laikmetus, pēdējais uzrāda lielāku dabīgu pieaugumu nekā pirmais, kas izskaidrojams ar to, ka pirmajos pēckara gados iedzīvotāju skaits Latvijā vēl turpināja samazināties. Laikā no 1920.—1924. gadam Latvijas iedzīvotāju skaita dabīgais pieaugums bija 48 714, bet laikā no 1925.—1929. gadam 58 804. Laikā starp abām pēdējām tautas skaitīšanām dzimuši 198 796 bērni. Tas ir jaunais Latvijas dzīvo spēku pieaugums, kas sastāda pirmo, jaunāko pakāpi Latvijas iedzīvotāju vecuma grupu uzbūvē. Protams, no šiem pēdējos 5 gados dzimušiem, daļa ir mirusi un tālab bērnu, kas tautas skaitīšanas brīdī bija jaunāki par 5 gadiem, īstenībā ir mazāk. Tanī pašā laikā mirušas 139 992 personas, kas dabīgā kārtā samazina katras nākošās vecuma grupas piederīgo skaitu.

75—79	21 971	28 794	+ 6 823
80 g. u. vec. 80 et plus	19 644	19 603	— 41
Nezin. vec. Age inconnu	19 020	5 229	—13 791
<b>Kopā</b> <i>Total</i>	<b>1 844 805</b>	<b>1 900 045</b>	<b>+55 240</b>

Salīdzinot abas skaitļu rindas vispirms jāņem vērā, ka 1930. gada skaitīšanā ir ievērojami mazāks personu skaits ar nezināmu vecumu. Pa daļai tas izskaidrojams ar to, ka 1930. gada skaitīšana izdarīta rūpīgāki nekā iepriekšējās, jo visās tabeļās ievērojami samazinājies „nezināmo” skaits. Bez tam šinī jautājumā labākus rezultātus bija iespējams iegūt arī pateicoties tam, ka 1927. gadā izdotas jaunās pases un sakarā ar to izdibināts daudzu personu vecums, kas agrāk to nevarēja uzdot. Personu ar nenoskaidrotu vecumu 1930. gadā bija tikai 5229, bet 1925. gadā vēl 19 020. Tādā kārtā 13 791 persona, kas 1925. gadā ievietotas rubrikā — „nezināms vecums”, tagad sadalītas starp dažādām vecuma grupām, ar to palielinot šo grupu piederīgo skaitu. Tālab abas skaitļu rindas salīdzināmas vienīgi ievērojot šo ierobežojumu. Personas, kuru vecumu neizdevās noskaidrot, pa lielāka daļā piederēja pie vecākiem ļaudīm un tālab taisni šinīs vecuma grupās īstenībā ir notikusi mazliet lielāka skaita samazināšanās nekā to rāda tabele.

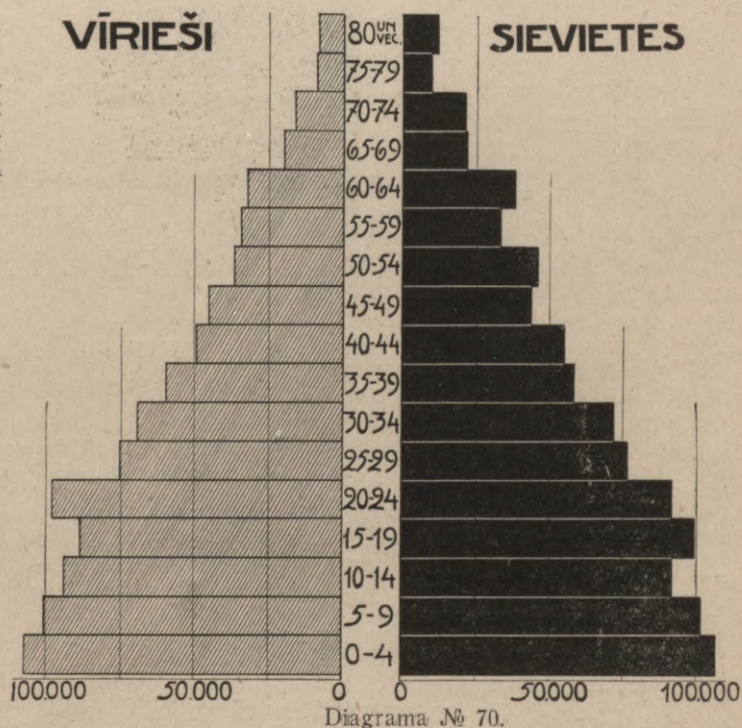
### Iedzīvotāju sadalījums piecgadu vecuma grupās 1925. un 1930. gados.

Répartition de la population par groupes d'âge quinquennaux en 1925 et en 1930.

Vecums Age	1925. g.	1930. g.	1930. gadā ir vairāk (+) vai mazāk (-) nekā 1925. g. En 1930 plus ou moins par rapport à 1925.
Līdz 5 g. Au-dessous de 5 années	161 211	168 815	+ 7 604
5—9	113 402	157 679	+44.277
10—14	172 301	111 593	—60 708
15—19	179 638	170 361	— 9 277
20—24	171 357	179 551	+ 8 194
25—29	139 379	167 023	+27 644
30—34	124 797	135 439	+10 642
35—39	120 599	123 386	+ 2 787
40—44	117 901	117 924	+ 23
45—49	113 565	114 555	+ 990
50—54	107 789	108 059	+ 270
55—59	84 909	100 716	+15 807
60—64	82 075	78 503	— 3 572
65—69	54 443	70 705	+16 262
70—74	40 804	42 110	+ 1 306

Latvijas iedzīvotāji sadalīti pēc dzimuma un piecgadu vecuma grupās 1897. gadā.

Population de la Lettonie répartie par sexe et par groupes d'âge quinquennaux en 1897.



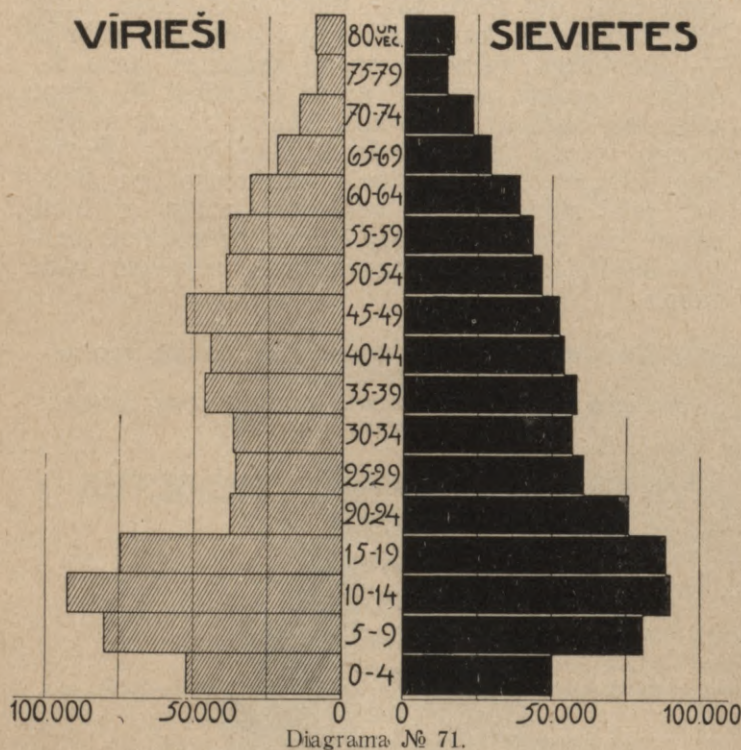
Salīdzinot iedzīvotāju vecuma uzbūvi 1925. un 1930. gados, vispirms redzam, ka palielinājies līdz 10 gadus veco bērnu skaits. Tas viegli izskaidrojams ar to, ka pirmajos pēckara gados jaunāko

\*) Publicējot šīs skaitīšanas iznākumu pirmo burtnīcu, par 1929. gada dabīgo vairošanos vēl nebija galīgu datu, tālab 1. nodaļā lietoti iepriekšējie dati, kas mazliet atšķirās no šeit lietotiem galīgiem datiem.

bērnu skaits bija ļoti neliels, jo kara gados blakusniecīgai dzimstībai stāvēja ārkārtīgi palielināta mirstība. Arī līdz 5 gadus veco bērnu skaits tagad ir lielāks nekā 1925. gadā, jo pēdējos piecos gados dzimstība bija lielāka nekā iepriekšējos piecos gados. Tālab arī pirmās piecgadu grupas piederīgo skaits tagad par 7604 lielāks nekā 1925. gadā. Tautas skaitīšana arī atļauj konstatēt bērnu mirstības lielumu. Pēdējos piecos gados dzimuši 198 796 bērni, bet tautas skaitīšanā konstatēti tikai 168 815 bērni, kas jaunāki par 5 gadiem. Tādā kārtā mūža pirmajos piecos gados Latvijā miruši 29 981 bērns, kas iztaisa 15,1% no visiem dzimušiem. Arī laikā starp 1920. un 1925. gadu mira mūža pirmajos piecos gados tāds pats procents no visiem bērniem.

Latvijas iedzīvotāji sadalīti pēc dzimuma un piecgadu vecuma grupās 1920. gadā.

*Population de la Lettonie répartie par sexe et par groupes d'âge quinquennaux en 1920.*

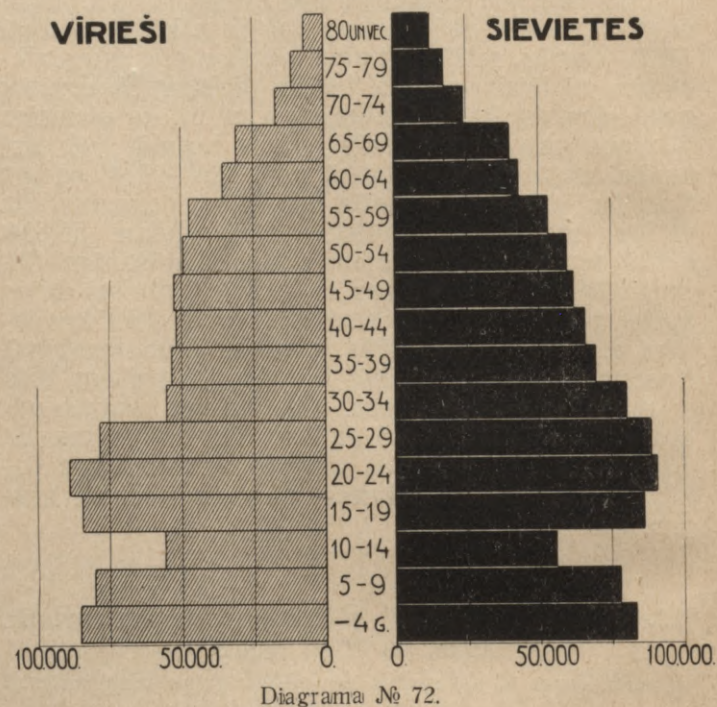


Sevišķi stipri pieaudzis 5—9 gadus veco bērnu skaits, kuŗu tagad ir par 44 277 vairāk nekā pirms pieciem gadiem. Tas izskaidrojams ar to, ka kara laika iztriūkums 1925. gadā bija sajūtams taisni 5—9 gadus veco starpā, bet tagad vismazāk reprezentētā vecuma grupa jau ir pacēlusies uz 10 līdz 14 gadus vecajiem. 10—14 gadus veco bērnu skaits tagad ir par 60 708 mazāks nekā pirms pieciem gadiem un arī 15—19 gadus veco tagad ir par 9277 mazāk nekā 1925. gadā. 1920. gadā vismazāk bija 3—4 gadus veco bērnu — 19 324, 1925. gadā vismazāk bija 7—8 gadus veco bērnu — 20 215 (nelielais pieaugums salīdzinot ar 1920. gadu, izskaidrojams ar nedaudziem bēgļu atvestiem bērniem) un 1930. gadā vismazākais ir 12—13 gadus veco bērnu skaits — 19 320. 1935. gadā vismazākais būs 17—19 gadus veco skaits u. t. t. Konstatētā bērnu skaita samazināšanās izsauc vispirms

skolnieku skaita samazināšanos pamatskolās, kas tagad jau izbeidzas. Nākošos gados samazināsies vidusskolu skolnieku skaits, pēc 5—8 gadiem universitātes studentu skaits u. t. t. Arī kara dienestā iesaucamo jauno cilvēku skaits jau pēc 4 gadiem būs mazāks nekā tagad un tikai pēc 10 gadiem atkal sāks palielināties. Vispārīgi var teikt, ka paredzamā nākotnē skolas bērnu un rekrūšu skaits

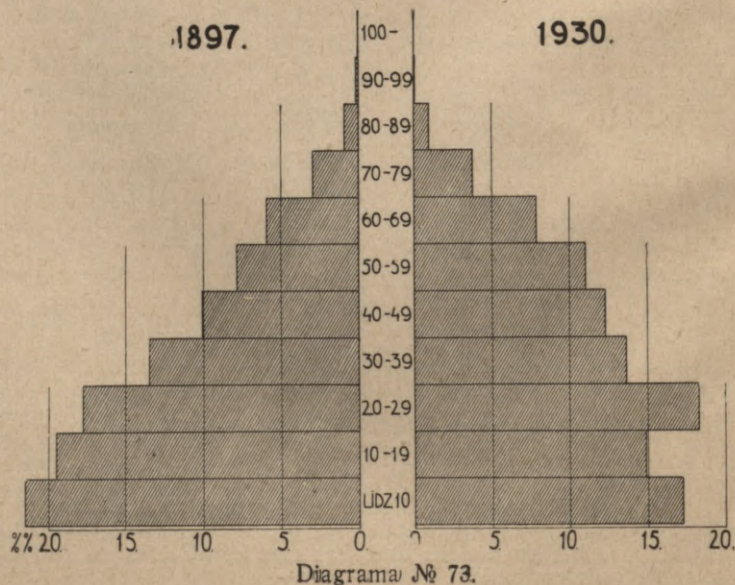
Latvijas iedzīvotāji sadalīti pēc dzimuma un piecgadu vecuma grupās 1930. gadā.

*Population de la Lettonie répartie par sexe et par groupes d'âge quinquennaux en 1930.*



vairs nebūs tik liels kā tagad. Piemēram 20—25 gadus veco, tas ir to, kas dzimuši laikā no 1905. līdz 1910. gadam, tagad ir 179 551, bet katrā nā-

Normālā vecuma grupu piramīde pirms kara un kara laikā sakropļotā.  
*Pyramide de groupes d'âge normale avant la guerre et estropiée pendant la guerre.*



košā piecgažu vecuma grupā jau ir mazāks cilvēku skaits. Visjaunākā — līdz 5 gadus veco grupā tagad ir 168 815 bērni. Līdz pilngadībai daļa no viņiem mirs un pēc 20 gadiem 20—25 gadus veco skaits tikko pārsniegs 150 000, tas ir apm. par 30 000 mazāk nekā tagad. Tas ir visai svarīgs apstāklis, ar kuŗu jāreķinās mūsu izglītības politikai, kara resoram un kam būs iespaids arī uz pārējām dzīves nozarēm.

Sākot ar 20—25 gadus veco grupu visās pārējās vecuma grupās, izņemot 60—65 gadus vecos, konstatējams pieaugums. Vislielākais tas ir 25—30 gadus veco starpā, jo šīs grupas piederīgo skaits palielinājies par 27 644. Pie šīs vecuma grupas pieder laikā starp 1901—1905. gadiem dzimušie, kas pasaules karā izceloties, bija jau vecāki par 10 gadiem, tālab varēja vieglāki panest ar kara notikumiem un bēgļu gaitām saistītās grūtības un mira mazākā skaitā nekā jaunākie bērni. Ļoti nelielā mērā palielinājies 35—55 gadus veco skaits, jo šīs ir tās vecuma grupas, kas kara laikā visvairāk cietušas.

Visai interesantu tabeli iegūstam, kad sadalām iedzīvotājus piecgažu vecuma grupās un nesalīdzinām vis vienādās vecuma grupas, bet gan 1925. gada datus ar nākošo vecuma grupu 1930. gadā. Tā bērni, kas 1925. gadā bija 5—10 gadus veci, tagad ir 10—15 gadus veci, personas, kas bija 35—40 gadus vecas, tagad ir 40—45 gadus vecas u. t. t. Šāds salīdzinājums rāda kādas pārgrozības notikušas katrā atsevišķā vecuma grupā pēdējos piecos gados.

### Iedzīvotāju vecums 1925. un 1930. gados.

Population par âge en 1925 et en 1930.

Iedzīvotāju vecums 1925. g. Age des habitants en 1925.	Piederīgo skaits Nombre de personnes appartenant à ces groupes	1925. gadā minēto vecuma grupu vecums 1930. gadā Age des groupes d'âge de 1925 — en 1930	Piederīgo skaits Nombre de personnes appartenant à ces groupes	Attiecīgās vecuma grupas piederīgo skaita pieaugums (+) vai samazināšanās (—) Accroissement (+) ou décroissement (—) du nombre de personnes des groupes correspondants	Pieauguma vai samazināšanās proc. piecu gadu laikā Proportionnel ou décroissement proportionnel dans la période quinquennale.
Līdz 5 g. Au-dessous de 5 ans	161 211	Līdz 5 g. 5—9 „	168 815	+168 815	+100,00
5—9 „	113 402	10—14 „	111 593	— 1 809	— 1,60
10—14 „	172 301	15—19 „	170 361	— 1 940	— 1,13
15—19 „	179 638	20—24 „	179 551	— 87	— 0,05
20—24 „	171 357	25—29 „	167 023	— 4 334	— 2,53
25—29 „	139 379	30—34 „	135 439	— 3 940	— 2,83
30—34 „	124 797	35—39 „	123 386	— 1 411	— 1,13
35—39 „	120 599	40—44 „	117 924	— 2 675	— 2,22
40—44 „	117 901	45—49 „	114 555	— 3 346	— 2,84
45—49 „	113 565	50—54 „	108 059	— 5 506	— 4,86
50—54 „	107 789	55—59 „	100 716	— 7 073	— 6,56
55—59 „	84 909	60—64 „	78 503	— 6 406	— 7,54
60—64 „	82 075	65—69 „	70 705	— 11 370	— 13,85
65—69 „	54 443	70—74 „	42 110	— 12 333	— 22,65
70—74 „	40 804	75—79 „	28 794	— 12 010	— 29,43

75—79 „	21 971	80—84 „	12 205	— 9 766	— 44,45
80—84 „	12 166	85—89 „	5 304	— 6 862	— 56,40
85—89 „	4 647	90—94 „	1 421	— 3 226	— 69,42
90—94 „	1 889	95—99 „	564	— 1 325	— 70,14
95—99 „					
100 g. u. v. + + n. v.		100 g. u. vec. 100 ans et plus	5 338	— 14 624	— 73,26
100ans et plus + âge inconnu	19 962	+ n. v. + âge inconnu			

Kopā 1 844 805                      1 900 045 + 55 240 + 2,01  
Total

Šī tabele rāda, ka Latvijas iedzīvotāju skaits pieaudzis vienīgi pateicoties dzimstības pārsvaram par mirstību. Pieaugumu uzrāda vienīgi visjaunākā iedzīvotāju grupa. Bērnu, kas jaunāki par 5 gadiem, kas tā tad dzimuši laikā starp abām skaitīšanām, ir 168 815. Šādu iedzīvotāju skaita palielināšanos pēdējos piecos gados radījis dabīgais pieaugums. Bet tanī pašā laikā visas valsts iedzīvotāju skaits palielinājies tikai par 55 240. Tas izskaidrojams ar to, ka visās pārējās piecgažu vecuma grupās šo grupu piederīgo skaits samazinājies pateicoties mirstībai. Vislielākā mirstība konstatēta starp visjaunākiem bērniem. Pirmajā piecu gadu vecuma grupā miruši 29 981 bērns, bet nākošā 5 līdz 10 gadus veco grupā tikai 3532. Pēc visjaunāko bērnu grupas ar lielāko mirstību absolūtos skaitļos nāk 65—70 gadus veco grupa, kas 5 gadu laikā samazinājusies par 12 333, tad 70—75 gadus vecie, kuŗu skaits tagad ir par 12 010 mazāks nekā pirms pieciem gadiem u. t. t. Vismazāk samazinājies 15—20 gadus veco skaits, tas ir to personu skaits, kas tagad ir 20—25 gadus vecas. Pie šo skaitļu novērtēšanas tomēr jāņem vērā, ka Latvijā notikusi ieceļošana un ka ieceļojušo starpā domnē jauni ļaudis. Tā Latvijā pēdējos gados ieceļojuši 2080 leiši, redzams skaits igauņu un citu. Pateicoties šiem, pa lielākai daļai gados jaunajiem, ieceļotājiem, šo spēka gados esošo vecuma grupu samazināšanās augšējā tabelē ir mazāka nekā tā būtu, ja nebūtu notikusi ieceļošana. Visai interesanta ir skaitļu rinda, kas rāda, kāds procents no visiem 1925. gadam atzīmētās vecuma grupas piederīgiem mirst nākošos piecos gados. Aprēķinātais procents ir mazliet mazāks par patieso, it sevišķi vecākās grupās, jo 1930. gadā ir mazāks personu skaits ar nezināmu vecumu, nekā 1925. gadā, uz ko jau pie iepriekšējās tabeles aizrādīts. Bez tam mirušo procentu samazina arī nelielā ieceļošana. Tomēr, šie apstākļi, izņemot 15—19 gadus veco grupu, iespaido aprēķinātos procentuālos skaitļus vienīgi desmit un simtdaļās. Jaunākās vecuma grupās samazināšanās procents uzrāda svārstības. No visiem pēdējos piecos gados dzimušiem bērniem miruši 15,1%, no bērniem, kas 1925. gadā bija jaunāki par 5 gadiem, miruši 2,2%, no 5—10 gadus vecajiem 1,6%, no 10—15 gadus vecajiem 1,1%. Tā tad ar katru nākošo vecuma grupu līdz 20. gadam pastāvīgi samazinās mirstības procents. Nākošās vecuma grupas līdz pilnam 30. mūža gadam uzrāda svārstīgus rezultātus. No visiem, kas 1925. gadā bija 30—35 gadus veci, piecu gadu laikā mira 1,1%, 35—40 gadus veci — 2,2%, 40—45

gadus veci 2,8%, 45—49 gadus veci — 4,8% u. t. t., ar katru nākošo vecuma grupu palielinās mirušo procents. Starp 60 un 65 gadiem tas, sasniegams 13,8%, pirmo reizi pārsniedz 10%. Starp 80—85 gadus vecajiem tas pirmo reizi pārsniedz 50%, sa-

sniegams jau 56,4%. Tas nozīmē, ka no visiem, kas tagad ir 80 līdz 85 gadus veci piecu gadu laikā mirs vairāk nekā puse. Ar katru nākošo vecuma grupu mirušo procents palielinās.

**Atsevišķo vecuma grupu piederīgo samazināšanās procents pēdējos piecos gados.**  
*Pourcent de diminution des personnes des différents groupes d'âge pendant les 5 dernières années.*

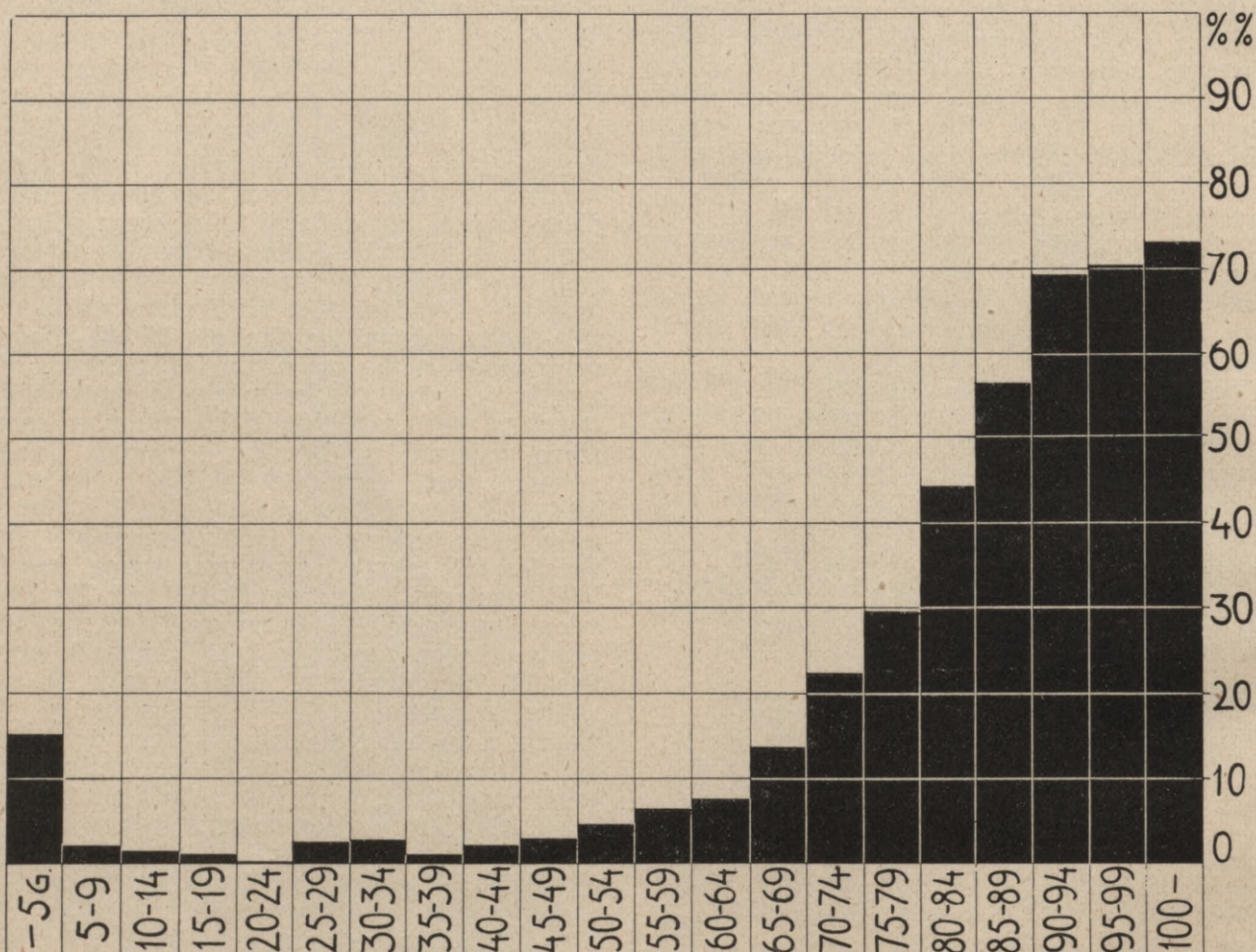


Diagrama № 74.

**Vecuma grupas 1930. gadā salīdzinātas ar 1920. un 1925. gadiem.**

*Groupes d'âge de 1930 comparés à 1920 et à 1925.*

Iedzīvotāju skaits Latvijā 1930. gadā ir lielāks (+) vai mazāks (-) nekā  
*Accroissement (+) ou décroissement (-) de la population en 1930 par rapport aux années:*

Vecums Age	1920. g.	1925. g.
Līdz 5 g. Au-dessous de 5 ans	+66 090	+ 7 604
5—9 „	— 3 788	+44 277
10—14 „	—71 361	—60 708
15—19 „	+ 6 840	— 9 277
20—24 „	+66 076	+ 8 194
25—29 „	+70 191	+27 644
30—34 „	+44 021	+10 642
35—39 „	+19 318	+ 2 787

40—44 „	+20 019	+ 23
45—49 „	+ 9 367	+ 990
50—54 „	+22 909	+ 270
55—59 „	+20 152	+15 807
60—64 „	+ 9 147	— 3 572
65—69 „	+19 697	+16 262
70—74 „	+ 4 513	+ 1 306
75—79 „	+ 5 735	+ 6 823
80 g. un vecāki 80 et plus	— 5 600	— 41

Salīdzinot tagadējo stāvokli ar 1920. gada stāvokli, spilgti uzkrīt, ka 10—14 gadus veco tagad ir par 71 361 mazāk nekā pirms 10 gadiem. Salīdzinot ar 1925. gadu, tagad par 60 708 mazāk šīs vecuma grupas piederīgo. Bez tam arī 15—19 gadus veco tagad par 9277 mazāk nekā pirms pieciem gadiem.



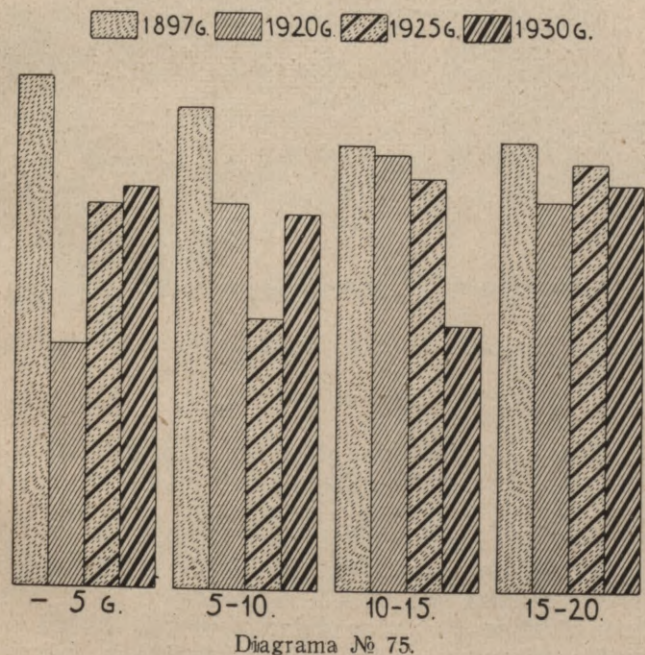
### Desmitgadu vecuma grupu piederīgo procents 4 pēdējās skaitīšanās.

Pourcentage des personnes des groupes d'âge décennaux aux 4 derniers recensements.

Vecuma grupas Groupes d'âge	1897. g.	1920. g.	1925. g.	1930. g.
Līdz 10 g. Au-dessous de 10 ans	21,58	16,60	15,04	17,23
10—19 „	19,43	21,77	19,27	14,88
20—29 „	17,76	13,22	17,01	18,29
30—39 „	13,49	12,28	13,44	13,66
40—49 „	10,07	12,76	12,67	12,27
50—59 „	7,86	10,41	10,55	11,02
60—69 „	5,84	7,56	7,48	7,87
70—79 „	2,92	3,81	3,44	3,74
80—89 „	0,88	1,29	0,92	0,92
90—99 „	0,15	0,25	0,14	0,11
100. g. un vecāki 100 ans et plus	0,02	0,05	0,04	0,01
<b>Kopā Total</b>	<b>100,00</b>	<b>100,00</b>	<b>100,00</b>	<b>100,00</b>

Salīdzinot pēdējās tautas skaitīšanās konstatēto iedzīvotāju vecuma uzbūvi un agrākās skaitīšanās konstatēto, redzam ievērojamas pārgrozības. Līdz 10 gadus veco bērnu procents tagad ir gan lielāks nekā 1920. un 1925. gados, bet ievērojami mazāks nekā 1897. gadā, kad šīs vecuma grupas piederīgie sastādīja 21,6% no visiem iedzīvotājiem, bet tagad tikai 17,2%. Līdz 20 gadus veco cilvēku procents 1897. gadā bija 41,0%, 1920. gadā — 38,4%, 1925. gadā — 34,3% un 1930. gadā — 32,1%. Šī lielā samazināšanās galvenā kārtā izskaidrojama

Bērnu skaits pēc 4 skaitīšanu iznākumiem piecgadu grupās.  
Nombre des enfants d'après les résultats du IV. recensement par groupes quinquennaux.



ar bērnu iztrūkumu 10—15 gadus veco starpā. Tani pašā laikā palielinājies veco ļaužu relatīvais svars. Kamēr 1897. gadā tikai 9,8% no visiem iedzīvotājiem bija vecāki par 60 gadiem, tikmēr tagad tādu ir 12,6%.

Tagadējā jaunā paaudze ir valsts nākotnes spēks un tālab sevišķu ievērību pelna bērnu daudzums dažādās vecuma grupās.

### Bērnu skaits.

Nombre d'enfants.

Vecums Age	1897. g.	1920. g.	1925. g.	1930. g.
Līdz 5 g. Au-dessous de 5 ans	214 289	102 725	161 211	168 815
5—10 „	201 669	161 467	113 402	157 679
10—15 „	186 518	182 954	172 301	111 593
15—20 „	188 129	163 521	179 638	170 361
Bērnu 1930. g. ir vairāk (+) vai mazāk (—) salīdzinot ar				
En 1930 plus (+) ou moins (—) par rapport à:				
	1897. g.	1920. g.	1925. g.	
Līdz 5 g. Au-dessous de 5 ans	— 45 474	+ 66 090	+ 7 604	
5—10 „	— 43 990	— 3 788	+ 44 277	
10—15 „	— 74 925	— 71 361	— 60 708	
15—20 „	— 17 768	+ 6 840	— 9 277	

Visjaunāko bērnu skaits pēckaņa gados nemitīgi palielinājies. Kamēr 1920. gadā bija tikai 102 725 bērni, kas jaunāki par 5 gadiem, tikmēr tagad tādu ir 168 815, tas ir par 66 090 vairāk. Tomēr tagadējais bērnu skaits ir ievērojami mazāks nekā pirms kara. 1897. gadā Latvijā bija 214 289 bērni, kas jaunāki par 5 gadiem, tas ir par 45 474 vairāk nekā tagad. Arī visās pārējās vecuma grupās tagad ir mazāk bērnu nekā pirms kara, bet vislielākais bērnu iztrūkums ir starp 10—15 gadus vecajiem, kur tagad gandrīz par 75 000 mazāk nekā pirms kara. Vispārīgi bērnu un jauno cilvēku, kas vēl nav 20 gadus veci, tagad ir par 182 157 mazāk nekā 1897. gadā, kad vispārīgais iedzīvotāju skaits Latvijā bija apmēram tāds pats kā tagad.

### Bērnu skaits.

Nombre d'enfants.

Vecums Age	1930. g. skaitīto dzimšanas gads Année de la naissance des enregistrés de 1930	1897. g.	1920. g.	1925. g.	1930. g.
Līdz 1 g. Au-dessous d'un an	1929.	46 683	22 264	37 678	33 214
1—2 „	1928.	38 398	19 830	33 546	32 753
2—3 „	1927.	44 157	19 935	32 233	34 335
3—4 „	1926.	43 330	19 324	30 958	34 087
4—5 „	1925.	41 721	21 372	26 796	34 426
5—6 „	1924.	41 895	27 177	25 217	33 543
6—7 „	1923.	42 863	31 542	23 676	34 211
7—8 „	1922.	41 432	33 165	20 215	32 869
8—9 „	1921.	39 916	36 827	20 284	30 612
9—10 „	1920.	35 563	32 756	24 010	26 444
10—11 „	1919.	38 808	38 884	31 888	23 789
11—12 „	1918.	33 165	29 692	32 204	23 557
12—13 „	1917.	41 009	41 771	36 956	19 320
13—14 „	1916.	36 738	35 801	35 335	20 818
14—15 „	1915.	36 798	36 806	35 918	24 109
15—16 „	1914.	35 548	34 056	35 516	31 435
16—17 „	1913.	37 516	35 109	35 485	31 926
17—18 „	1912.	37 828	34 621	36 206	35 845
18—19 „	1911.	41 965	32 785	36 767	35 223
19—20 „	1910.	35 272	26 950	35 664	35 932

Visvairāk Latvijā tagad ir 20 (36 065), 22 (36 280) un 23 (36 419) gadus veco. Visos pārējos vecumos ir mazāk nekā 36 000 piederīgo. Šo visvairāk reprezentēto vecumu piederīgie dzimuši laikā no 1906.—1909. gadiem un kara darbībai beidzoties bija 11—14 gadus veci. Tādā kārtā šīs vecuma grupas vīrieši kara nav piedalījušies, bet kara laikā viņi bija jau 6—10 gadus veci un necieta no slimībām un trūkuma tik lielā mērā kā jaunākie bērni. Arī 17—20 gadus veco skaits nav daudz mazāks, tas pārsniedz katra atsevišķā gada piederīgiem 35 000. Redzams lūzums iestājas pie 16 gadus vecajiem, tas ir 1913. gadā dzimušiem, kuŗu ir tikai 31 926 un 1914. gadā dzimušo tikai 31 435. Kara gadu grūtie dzīves apstākļi visvairāk samazinājuši to bērnu skaitu, kas karam izceloties bija visjaunākie. Vismazāk tagad ir 12 gadus veco — tikai 19 320, kamēr pirms pieciem gadiem tādu bija 36 956 un 1897. gadā pat 41 009. Kara notikumu dēļ ārkārtīgi samazinātā dzimstība un lielā mirstība panākusi to, ka šinī vecumā tagad ir uz pusi mazāk bērnu nekā bija pirms kara.

17—28 gadus veco, tas ir starp 1902.—1912. gados dzimušiem, katrā atsevišķā gadā ir vairāk nekā 35 000, bet nevienā no jaunākiem gadiem nav tik liels piederīgo skaits. Tas nozīmē, ka paredzamā nākotnē Latvijā nebūs tik liels 17—28 gadus ve-

Bērni sadalīti pēc vecuma 1930. gadā.  
Répartition des enfants d'après l'âge en 1930.

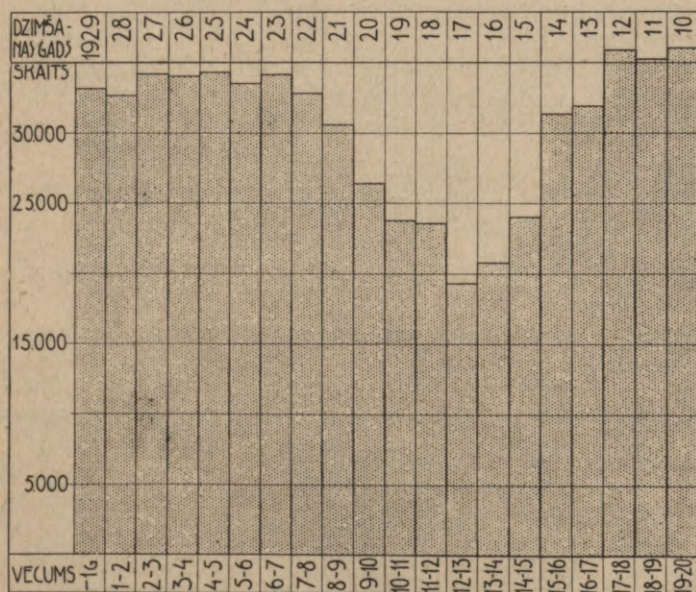


Diagrama № 76.

co skaits kā tagad. Starp tiem, kas tagad ir 10—15 gadus veci, viscaur ir mazāk par 25 000 piederīgo katrā vecuma gadā. Jaunākās pēckara paaudzes piederīgo skaits atkal palielinās, bet nevienam gadam vairs nesasniedz 35 000. Ja ievēro, ka no šīs visjaunākās paaudzes līdz pilngadības sasniegšanai vēl daļa mirs, tad var konstatēt, ka 17—28 gadus veco skaits turpmāk būs mazāks nekā tagad.

**Pēdējos 8 gados dzimušo bērnu un minētos gados dzimušo skaitīto bērnu daudzums un procents.**

Nombre et pourcentage des enfants nés pendant les 8 dernières années et enregistrés en 1930.

Bērnu dzimšanas gads Année de la naissance des enfants	Bērnu vecums gados Age des enfants	Dzimušo bērnu skaits Nombre des enfants nés	No tiem 1930. gadā skaitīti Dont enregistrés en 1930.	Skaitīto bērnu skaits mazāks nekā dzimušo skaits Nombre des enfants enregistrés est inférieur au nombre des naissances	Mīrušo % des déçédés
1922.	7—8	41 146	32 869	8277	20,12
1923.	6—7	41 796	34 211	7585	18,15
1924.	5—6	41 172	33 543	7629	18,53
1925.	4—5	41 314	34 426	6888	16,67
1926.	3—4	41 073	34 087	6986	17,01
1927.	2—3	41 610	34 335	7275	17,48
1928.	1—2	39 126	32 753	6373	16,29
1929.	līdz 1	35 673	33 214	2459	6,89

Tabele rāda pēdējos 8 gados dzimušo bērnu skaitu un cik no attiecīgā gadā dzimušiem vēl dzīvoja skaitīšanas dienā. Izrādās, ka vislielākā mirstība ir pirmā dzīvības gadā. Jau no 1—2 gadus vecajiem bērniem miruši vairāk nekā 16% un pēc tam mirušo procents turpmākos gados tikai ļoti lēnām palielinās, pārsniedzams pie 7—8 gadus vecajiem 20%.

Līdz 15 gadus veco bērnu procents apriņķos 1925. gadā.  
Pourcent des enfants à l'âge au-dessous de 15 ans par districts en 1925.



Diagrama № 77.

Starp bērniem abi dzimumi reprezentēti gandrīz vienādā skaitā. Starp dzimušiem, kā gandrīz visā Eiropā, pārsvarā ir puisēni. Tā laikā no 1920—1924. gadam dzimuši 98 602 puisēni un 91 366 meitenes un laikā no 1925.—1929. gadam 102 357 puisēni un 96 439 meitenes. Tādā kārtā starp pēdējos 10 gados dzimušiem bija 13 154 liels puisēnu pārsvars. Arī starp jaunākiem bērniem vairāk puisēnu nekā meiteņu, bet šim pārsvaram ir tendence samazināties. Starp 12 gadus vecajiem jau ir gandrīz vienāds skaits abu dzimumu piederīgo un starp 13 gadus vecajiem jau ir meiteņu pārsvars. Sākot ar šo vecumu sieviešu pārsvars nemitīgi palielinās, izņemot vienīgi 23 gadus vecos,

kur nejaušs vīriešu pārsvars. Bērnu dzimums atsevišķos vecumos bija sekošs:

Līdz 15 gadus veco bērnu procents apriņķos 1930. gadā.  
Pourcent des enfants à l'âge au-dessous de 15 ans par districts en 1930.



Diagrama № 78.

**Puisēnu un meiteņu skaits Latvijā.**  
Nombre de garçons et de filles en Lettonie.

Vecums Age	Puisēni Garçons	Meitenes Filles	Puisēnu vairāk (+) vai mazāk (-) nekā meiteņu. Plus (+) ou moins (-) de garçons que de filles
Līdz 1 gadam Au-dessous d'un an	16 814	16 400	+ 414
1 gads	16 553	16 200	+ 353
2 gadi	17 448	16 887	+ 561

3 gadi	17 176	16 911	+ 265
4 „	17 352	17 074	+ 278
5 „	16 928	16 615	+ 313
6 „	17 387	16 824	+ 563
7 „	16 626	16 243	+ 383
8 „	15 681	14 931	+ 750
9 „	13 404	13 040	+ 364
10 „	12 029	11 760	+ 269
11 „	11 910	11 647	+ 263
12 „	9 689	9 631	+ 58
13 „	10 325	10 493	- 168
14 „	11 801	12 308	- 507

Bērnu skaits un procents atsevišķās administratīvās vienībās ir dažāds. Vislielākais bērnu skaits ir Latgalē, kur no 438 087 bērniem, kas Latvijā jaunāki par 15 gadiem, dzīvo 170 230, kas iztaisa vairāk nekā 38% no visiem bērniem, kaut gan tur dzīvo tikai 28% no visiem iedzīvotājiem. Tālab Latgalē arī 31,6% no visiem iedzīvotājiem ir jaunāki par 15 gadiem, kamēr pārējos Latvijas apgabalos viņu ir tikai 20—22% un Rīgā pat tikai 16,3%. Vislielākais bērnu procents ir Rēzeknes apriņķī (32,8), bet vismazākais, atskaitot Rīgu, Cēsu apriņķī (18,9), kur parasti atzīmēta arī vismazākā dzimstība. Bērnu skaits un procents atsevišķos apriņķos un apgabalos ir sekošs:

**Līdz 15 gadiem veco bērnu skaits un procents 1930. g.**  
Nombre et % des enfants au-dessous de 15 ans en 1930.

Apgabali un apriņķi Provinces et districts	Skaits — Nombre			% 0/0		
	v. m.	s. f.	Kopā Total	v. m.	s. f.	Kopā Total
Rīgā (ville.) . . . . .	31 116	30 603	61 719	18,50	14,62	16,35
Rīgas apriņķis (distr.)	10 923	10 474	21 397	21,69	18,50	20,00
Cēsu „ „	5 785	5 636	11 421	20,44	17,48	18,86
Valmieras „ „	8 937	9 029	17 966	22,99	19,74	21,23
Valkas „ „	8 192	8 136	16 328	22,38	19,56	20,88
Madonas „ „	7 191	7 102	14 293	21,08	18,32	19,61
Vidzemē . . . . .	41 028	40 377	81 405	21,70	18,78	20,19
Liepājas apriņķis (distr.)	11 228	10 706	21 934	22,00	17,97	19,83
Aizputes „ „	3 802	3 689	7 491	26,09	22,21	24,03
Kuldīgas „ „	6 258	5 985	12 243	25,22	20,96	22,94
Ventspils „ „	5 292	5 312	10 604	22,30	19,85	21,00
Talsu „ „	4 787	4 652	9 439	24,76	20,84	22,66
Kurzemē . . . . .	31 367	30 344	61 711	23,50	19,73	21,48
Tukuma apriņķis (distr.)	4 691	4 629	9 320	23,07	20,08	21,48
Jelgavas „ „	9 751	9 247	18 998	21,40	17,43	19,26
Bauskas „ „	4 454	4 138	8 592	21,29	17,73	19,41
Jēkabpils „ „	4 953	4 815	9 768	22,27	19,91	21,04
Ilūkstes „ „	8 277	8 067	16 344	31,54	28,40	29,91
Zemgalē . . . . .	32 126	30 896	63 022	23,74	20,32	21,93
Daugavpils apriņķis (distr.)	29 963	29 872	59 835	30,87	28,56	29,67
Rēzeknes „ „	23 686	23 537	47 223	34,64	31,20	32,84
Ludzas „ „	14 845	14 559	29 404	34,37	31,18	32,72
Jaunlatgales „ „	16 992	16 776	33 768	33,97	31,01	32,43
Latgalē . . . . .	85 486	84 744	170 230	33,05	30,18	31,56
Latvija . . . . . Lettonie	221 123	216 964	438 087	25,02	21,66	23,13

No vislielākā svara ir spēka gados esošo personu skaits. Parasti uzskata par cilvēkiem, kas patstāvīgi var sev iegūt līdzekļus pārtikai, personas, kas ir 20—60 gadus vecas. Protams, ļoti bieži arī jaunāki cilvēki ar savu darbu nopelna sev pārtiku un arī personas, kas vecākas par 60 gadiem parasti strādā produktīvu darbu. Tomēr, lai varētu izdarīt salīdzinājumus, par personām produktīvā vecumā uzskatīsim visus tos, kas vecāki par 20 gadiem un tomēr vēl nav pilnus 60 gadus veci. Šādu personu skaits Latvijā nemitīgi palielinājies. Tas redzams no sekošās tabeles.

**Produktīvā vecumā (20—60 g.) esošo personu skaits un procents.**

*Nombre et pourcentage des personnes à l'âge (20 à 60) apte au travail*

	Skaits Nombre		
	vir. M.	siev. F.	kopā Total
1920. g.	331 072	443 528	774 600
1925. g.	444 965	535 331	980 296
1930. g.	477 272	569 381	1 046 653
	vir. M.	siev. F.	kopā Total
		0/00	
1920. g.	46,00	50,88	48,87
1925. g.	52,14	55,05	53,89
1930. g.	54,00	56,32	55,24

Produktīvā vecumā esošo personu skaits Latvijā nemitīgi palielinās. Kamēr 1920. gadā tādu bija tikai 774 600, tikmēr 1925. gadā tādu bija jau 980 296, bet 1930. gadā 1 046 653. Tādā kārtā laikā starp 1920 un 1925. gadu šīs vecuma grupas piederīgo skaits palielinājies par 205 696 personām (bēgļu atgriešanās) un laikā starp 1925. un 1930. gadu tas palielinājies par 66 357. Kamēr 1920. gadā tikai 48,7% no visiem Latvijas iedzīvotājiem atradās produktīvā vecumā, tikmēr 1925. gadā šīs vecuma grupas piederīgie sastādīja 53,7% un 1930. gadā jau 55,2%. Patreizējā Latvijas iedzīvotāju vecuma uzbūve uzskatāma par visaugstākā mērā labvēlīgu, jo tikai ļoti nedaudzās zemēs stāvoklis ir tāds kā Latvijā. Pēc 1920. un 1925. gadu skaitīšanām ārvalstīs nekur nav tik liels procents produktīvo cilvēku kā Latvijā. Pēc līdzšinējiem datiem Latvija ar 53,7% produktīvo 1925. gadā ieņēma starp Eiropas valstīm ceturto vietu un vairāk nekā Latvijā produktīvo personu bija vienīgi Francijā (54,5%), Austrijā (54,7%) un Beļģijā (55,1%). Tagad Latvijā ir mazliet lielāks šīs vecuma grupas piederīgo procents nekā Beļģijā pēc iepriekšējās skaitīšanas iznākumiem. Tomēr, ir iespējams, ka dažās citās valstīs iedzīvotāju vecuma uzbūve būs uzlabojusies ātrāk nekā Latvijā, jo šī gada skaitīšanas iznākumi par citām valstīm mums vēl nav pieietami.

Kad palūkojamies uz produktīvā vecumā esošo personu procentu starp vīriešiem un sievietēm, tad izrādās, ka salīdzinot ar 1920. gadu šīs vecuma grupas vīriešu procents ātrāki pieaudzis nekā sieviešu procents. 1920. gadā tikai 46% no visiem vīriešiem bija 20—60 gadus veci, bet tagad 54%. Turpretim minētais procents starp sievietēm palielinājies tikai no 50,9 uz 56,3.

Tomēr nedrīkstam aizmirst, ka patreizējos apstākļos visai labvēlīgā vecuma uzbūve sevī slēpj nākotnei nelabvēlīgus pamatus. Lielais spēka gados esošo personu procents izskaidrojams diviem cēloņiem. Vispirms un galvenā kārtā vecuma uzbūve uzlabojusies pateicoties tam, ka pamazinās dzimstība un līdz ar to pamazinās bērnu procents. Otrkārt, līdz ar veselības kopšanas uzlabošanu samazinās mirstība, palielinās cilvēku caurmēra mūža ilgums un pieaug veco cilvēku skaits. Ja arī tagad produktīvā vecumā esošo cilvēku skaits un procents ir liels, tad minētam procesam turpinoties, neizbēgams moments, kurā jaunais pieaugums samazināsies un samērā mazam jauno cilvēku skaitam būs jā rūpējas par lielu skaitu vecu cilvēku uzturēšanu. Augstāk minēto tendenci raksturo sekošā tabele.

**Vīrieši un sievietes sadalīti trijās vecuma grupās.**  
*Hommes et femmes en 3 groupes d'âge.*

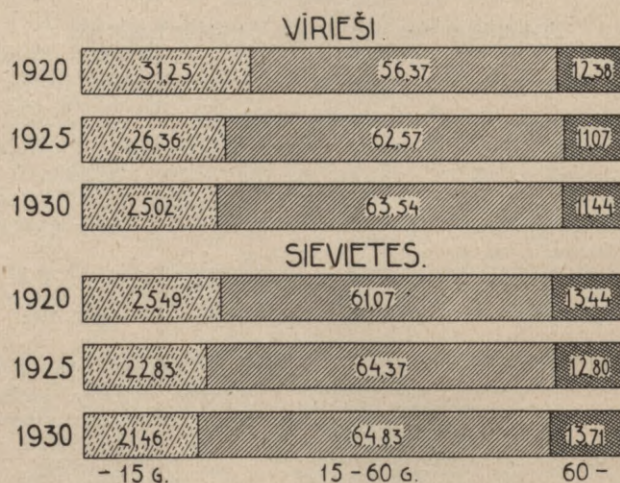


Diagrama № 79.

**Triju vecuma grupu piederīgo procents.**

*Pourcentage des personnes de trois groupes d'âge.*

Vecums Age	Vīrieši Hommes		
	1920. g.	1925. g.	1930. g.
Līdz 15 g. Au-dessous de 15 ans	31,25	26,36	25,02
15—60 g. de 15 à 60 ans	56,37	62,57	63,54
60 g. un vecāki 60 ans et au-dessus	12,38	11,07	11,44
<b>Kopā Total</b>	<b>100,00</b>	<b>100,00</b>	<b>100,00</b>
		Sievietes Femmes	
	1920. g.	1925. g.	1930. g.
Līdz 15 g. Au-dessous de 15 ans	25,49	22,83	21,46
15—60 g. de 15 à 60 ans	61,07	64,37	64,83
60 g. un vecāki 60 ans et au-dessus	13,44	12,80	13,71
<b>Kopā Total</b>	<b>100,00</b>	<b>100,00</b>	<b>100,00</b>

	Kopā Total		
	1920. g.	1925. g.	1930. g.
Līdz 15 g. <i>Au-dessous de 15 ans</i>	28,09	24,48	23,12
15—60 g. <i>de 15—60 ans</i>	58,95	63,53	64,23
60 g. un vecāki <i>60 ans et au-dessus</i>	12,96	11,99	12,65
Kopā Total	100,00	100,00	100,00

Virieši sadalīti trijās vecuma grupās (procentos).

*Hommes en 3 groupes d'âge (en %)*

Valstis Pays	Skaitīšanas gads <i>Année du recensement</i>	Vecums — Age		
		Līdz 15 gadiem <i>Au-dessous de 15 ans</i>	No 15—60 gadiem <i>De 15 à 60 ans</i>	60 gadus un vecāki <i>60 ans et au-dessus</i>
Latvija <i>Lettonie</i>	1930.	25,02	63,54	11,44
	1925.	26,36	62,57	11,07
Igaunija <i>Estonie</i>	1922.	27,36	62,24	10,40
Lietava <i>Lithuanie</i>	1923.	32,57	56,88	10,55
Vācija <i>Allemagne</i>	1925.	27,0	64,4	8,6
Austrija <i>Aurriche</i>	1920.	26,67	64,00	9,33
Somija <i>Finlande</i>	1920.	32,63	59,18	8,19
Dānija <i>Danemark</i>	1920.	32,28	58,07	9,65
Norvēģija <i>Norvège</i>	1920.	33,62	56,23	10,15
Holande <i>Pays-Bas</i>	1920.	33,31	58,30	8,39

Bērnu, kas jaunāki par 15 gadiem, 1920. gadā bija 28,1%, 1925. gadā 24,5% un 1930. gadā 23,1%. Tanī pašā laikā personu, kas vecākas par 60 gadiem, bija 13,0%, 12,0% un 12,6%. Veco ļaužu procenta samazināšanās laikā starp 1920. un 1925. gadu izskaidrojama ar spēka gados esošo bēgļu atgriešanos uz dzimteni, bet normālo apstākļu tendence — veco ļaužu procenta palielināšanās — parādās laikā starp abām pēdējām tautas skaitīšanām.

Latvijas iedzīvotāju vecuma uzbūve, salīdzināta ar citām valstīm, rāda sekošu ainu:

15—60 gadus veco iedzīvotāju skaits un procenti atsev. apriņķos un apgabalos.

*Nombre et % des habitants à l'âge de 15 à 60 ans dans les divers districts et provinces.*

Apgabali un apriņķi <i>Provinces et districts</i>	Skaits — Nombre			% %		
	v. m.	s. f.	Kopā Total	v. m.	s. f.	Kopā Total
Rīgā (ville.) . . . . .	122 492	151 911	274 403	72,83	72,59	72,70
Rīgas apriņķis (distr.)	32 162	36 579	68 741	63,86	64,61	64,25
Cēsu " "	18 178	20 502	38 680	64,22	63,58	63,87
Valmieras " "	24 514	29 290	53 804	63,06	64,04	63,59
Valkas " "	23 190	26 419	49 609	63,36	63,50	63,44
Madonas " "	21 589	24 718	46 307	63,28	63,76	63,54
Vidzemē . . . . .	119 633	137 508	257 141	63,55	63,96	63,77
Liepājas apriņķis (distr.)	33 572	39 749	73 321	65,79	66,72	66,29
Aizputes " "	8 863	10 377	19 260	60,83	62,61	61,78
Kuldīgas " "	15 481	18 023	33 504	62,39	63,18	62,78
Ventspils " "	15 467	17 300	32 767	65,18	64,64	64,89
Talsu " "	11 715	13 888	25 603	60,61	62,20	61,46
Kurzemē . . . . .	85 098	99 357	184 455	63,76	64,59	64,20
Tukuma apriņķis (distr.)	12 853	14 613	27 496	63,21	63,52	63,38
Jelgavas " "	29 625	34 993	64 618	65,02	65,94	65,52
Bauskas " "	13 260	15 133	28 393	63,39	64,83	64,15
Jekabpils " "	14 094	15 427	29 521	63,37	63,78	63,59
Ilūkstes " "	15 066	17 384	32 450	57,41	61,19	59,37
Zemgalē . . . . .	84 898	97 580	182 478	62,75	64,17	63,50
Daugavpils apriņķis (distr.)	57 706	63 748	121 454	59,45	60,96	60,33
Rēzeknes " "	38 247	44 559	82 806	55,94	59,06	57,58
Ludzas " "	24 482	27 928	52 410	56,69	59,82	58,31
Jaunlatgales " "	29 040	32 827	61 867	58,06	60,68	59,42
Latgalē . . . . .	149 475	169 062	318 537	57,79	60,20	59,05
Latvijā <i>Lettonie</i>	561 596	655 418	1 217 014	63,54	64,83	64,23

**Sievietes sadalītas trijās vecuma grupās.**

*Femmes en 3 groupes d'âge*

Valstis Pays	Skaitīšanas gads Année du recensement	Vecums — Age		
		Līdz 15 gadiem Au-dessous de 15 ans	No 15—60 gadiem De 15 à 60 ans	60 gadu un vecākas 60 ans et au-dessus
Latvija Lettonie	1930.	21,46	64,83	13,71
	1925.	22,83	64,37	12,80
Igaunija Estonie	1922.	23,85	63,20	12,95
Lietava Lithuanie	1923.	29,22	60,60	10,18
Vācija Allemagne	1925.	24,6	65,0	9,8
Austrija Autriche	1920.	24,22	65,30	10,18
Somija Finlande	1920.	30,79	59,12	10,09
Dānija Danemark	1920.	30,14	58,97	10,89
Holande Pays-Bas	1920.	31,92	58,90	9,18

Kā starp vīriešiem tā arī sievietēm Latvijā uzkrīt ļoti lielais produktīvā vecumā esošo un veco ļaužu procents, kamēr, no otras puses, bērnu procents pie mums ir ļoti neliels. Ja ievēro, ka visā Eiropā pēdējos 10 gados samazinājusies dzimstība, ir iemesls pieņemt, ka arī pārējās valstīs, kurās šogad izdarīta tautas skaitīšana, bērnu procents būs samazinājies un tālab Latvija šinī diezgan bēdīgā statistikā nebūs uzstādījusi rekordus.

Nemitīgi palielinājās arī Latvijas iedzīvotāju caurmēra vecums.

**Latvijas iedzīvotāju caurmēra vecums gados.**

*Age moyen de la population de Lettonie.*

	1920. g.	1925. g.	1930. g.
Vīrieši Hommes	31,07	30,86	31,08
Sievietes Femmes	32,04	32,50	33,38
Kopā Total	31,60	31,68	32,31

Skaitīšanas dienā Latvijas iedzīvotāju caurmēra vecums bija 32 gadi, 3 mēneši un 21 diena, kas līdzinās 32,31 gadam. 1920. gadā Latvijas iedzīvotāju caurmēra vecums bija 31,60 gadi un 1925. gadā 31,68 gadi. Tādā kārtā pēdējo piecu gadu laikā Latvijas iedzīvotāju caurmēra vecums palielinājies par 7 mēnešiem un 20 dienām. Vīriešu caurmēra vecums ir ievērojami mazāks nekā sieviešu caurmēra vecums. Tā Latvijā vīrieša caurmēra

vecums ir 31,08 gadi, bet sievietes vecums 33,38 gadi. Iemesls ir tas, ka sievietes vispārīgi sasniedz

**Latvijas iedzīvotāju caurmēra vecums.**  
*Age moyen de la population de Lettonie.*




Diagrama № 80.

lielāku vecumu nekā vīrieši, jo starp vecākām personām noteikti dominē sievietes. Starpība starp

**Produktīvo (20—60 gadus veco) personu skaits 1920., 1925. un 1930. gados.**  
*Effectif de la population active (à l'âge de 20 à 60 ans) en 1920, en 1925 et en 1930.*

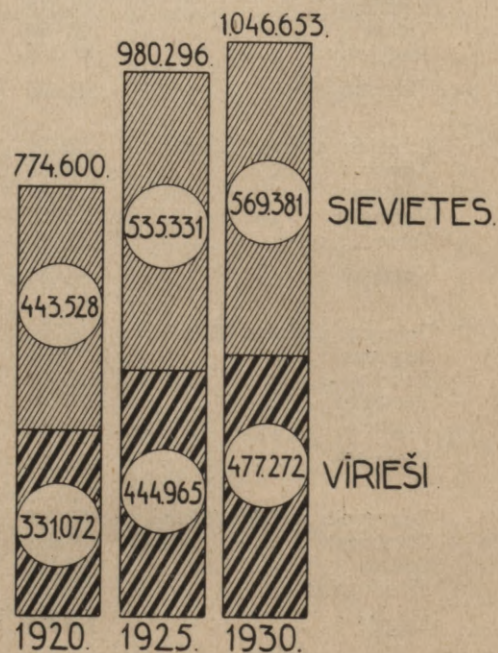


Diagrama № 81.

abu dzimumu caurmēra vecumu būtu vēl lielāka, ja kara laikā nebūtu gājuši bojā daudzi samērā jaunāki vīrieši.

Spēka gados esošo personu skaits un procents nav vienāds dažādās valsts sastāvdaļās.

Vislielākais 15—60 gadus veco procents ir Rīgā. Tur tagad 72,7% no visiem iedzīvotājiem pieder pie šīs vecuma grupas. Relatīvi vismazāk šādu cilvēku Latgalē, kur to tikai 59,0%. Pārējos apgabalos viņu procents svārstās ap 64, tas ir ap valsts caurmēru.

Salīdzinot ar 1925. g., notikušas šādas pārmaiņas.

**15—60 g. veco iedzīvotāju procents atsevišķos apriņķos 1925. g.**  
*Pourcent de la population à l'âge de 15 à 60 ans dans les différents districts en 1925.*



Diagrama № 82.

**15—60 gadus veco personu procents atsevišķos apgabalos 1925. un 1930. gadā.**

*Pourcentage des personnes à l'âge de 15 à 60 ans dans les diverses provinces en 1925 et en 1930.*

Apgabali Provinces	1925. g.	1930. g.	Pieaugums Accroissement
Rīga . . . . .	71,97	72,70	0,73
Vidzeme . . . . .	63,63	63,77	0,14
Kurzeme . . . . .	63,54	64,20	0,66
Zemgale . . . . .	63,10	63,50	0,40
Latgale . . . . .	58,32	59,05	0,73
<b>Kopā</b> <i>Total</i>	<b>63,53</b>	<b>64,24</b>	<b>0,71</b>

**15—60 g. veco iedzīvotāju procents atsevišķos apriņķos 1930. g.**

*Pourcent de la population à l'âge de 15 à 60 ans dans les différents districts en 1930.*

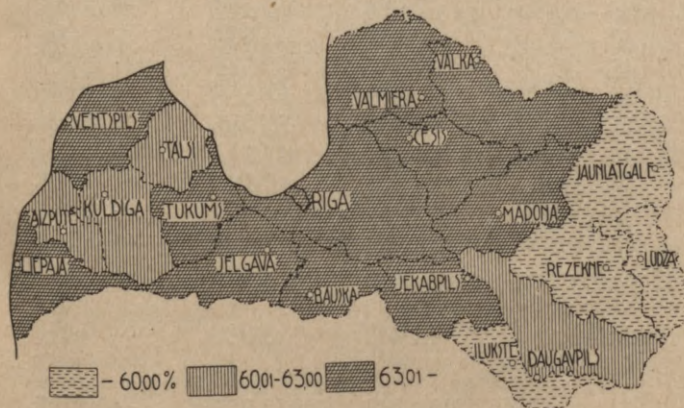


Diagrama № 83.

Vislielākais spēka gados esošo personu procenta pieaugums konstatējams Rīgā un Latgalē. Rīgā tas izskaidrojams ar ieceļošanu no provincēm, bet Latgalē ar strauju dzimstības samazināšanos pēdējos gados.

Vecāko cilvēku skaits pēdējos 5 gados atkal palielinājies. Kamēr 1925. gadā vecāki par 60 gadiem bija 218 937 cilvēki, tikmēr 1930. gadā tādu bija 239 715. Šīs vecuma grupas piederīgo skaits piecu gadu laikā palielinājies par 20 778.

**Vecāki par 60 gadiem ir:**

*A l'âge au-dessus de 60 ans.*

Vecums Age	Vīrieši Hommes	Sievietes Femmes	Kopā — Total	
			1925. g.	1930. g.
60—79	94 412	125 700	199 293	220 112
80—89	6 139	11 370	16 813	17 509
90—99	583	1 402	2 566	1 985
100 un vecāki 100 ans et au-dessus	22	87	265	109
<b>Kopā</b> <i>Total</i>	<b>101 156</b>	<b>138 559</b>	<b>218 937</b>	<b>239 715</b>

Visvecāko cilvēku skaits šķietami samazinājies, bet īstenībā tas nav noticis. 1925. gadā nebija iespējams pilnīgi pārbaudīt veco cilvēku vecumu, jo daudzkārt trūka vajadzīgo dokumentu. Sakarā ar pasu izdošanu 1927. gadā, daudzos agrāk apšaubāmos gadījumos iegūti vajadzīgie dokumenti un konstatēts patiesais vecums. Neskatoties uz to, pēc šī gada skaitīšanas, pārbaudīja vecumu visām personām, kas bija uzdevušas 100 gadus un lielāku vecumu. Pārbaudot skaitīšanas materiālu izrādījās, ka lielais vecums daudzos gadījumos uzdots pārāk liels. Pēc visu dokumentu pārbaudīšanas izrādījās, ka Latvijā vecāki par 100 gadiem ir tikai 109 cilvēki, to starpā 22 vīrieši un 87 sievietes. Vispārīgi starp cilvēkiem, kas vecāki par 60 gadiem ir tikai 42,2% vīriešu un 57,8% sieviešu. Starp personām, kas ir 80—90 gadus vecas, ir jau tikai 35,0% vīriešu, bet 65,0% sieviešu. Starp 90—100 gadus vecajiem jau ir tikai 29,3% vīriešu un 70,7% sieviešu un, beidzot, starp personām, kas vecākas par 100 gadiem, ir tikai 20,2% vīriešu un 79,8% sieviešu. Tādā kārtā starp bērniem ir puisēnu pārsvars, kas ar 12. dzīvības gadu izbeidzas, kad rodas neliels sieviešu pārsvars, kas pastāvīgi palielinās, kamēr starp visvecākajiem ļaudīm uz 1 vīrieti ir 4 sievietes.

Atsevišķos apgabalos veco ļaužu skaits ir sekošs:

**Vecāki par 90 gadiem.**

*A l'âge au-dessus de 90 ans.*

	Vīrieši Hommes	Sievietes Femmes	Kopā Total
Rīgā . . . . .	42	144	186
Vidzemē . . . . .	127	297	424
Kurzemē . . . . .	82	268	350
Zemgalē . . . . .	113	276	389
Latgalē . . . . .	241	504	745
<b>Kopā</b> <i>Total</i>	<b>605</b>	<b>1489</b>	<b>2094</b>

Relatīvi vislielākais veco ļaužu skaits ir Latgalē un Zemgalē, kur no 10 000 iedzīvotājiem 13,7, resp., 13,5 ir vecāki par 90 gadiem. Tālāk nāk Kurzeme, kur no 10 000 iedzīvotājiem 12,1 ir šīnī vecumā. Vidzemē tādu ir 10,5, bet Rīgā tikai 4,9. Tādā kārtā visvecāko ļaužu Rīgā samērā 3 reizes mazāk nekā Zemgalē un Latgalē.

**Vecāki par 100 gadiem bija:**

*A l'âge au-dessus de 100 ans.*

<b>Rīgas pils.</b> (ville) 4	Tukuma apr. (distr.) —
Rīgas apr. (distr.) 5	Jelgavas „ . . . 2
Cēsu „ . . . —	Bauskas „ . . . 1
Valmieras „ . . . —	Jēkabpils „ . . . 4
Valkas „ . . . 2	Ilūkstes „ . . . 4
Madonas „ . . . 2	<b>Zemgalē 11</b>
<b>Vidzemē 9</b>	Daugavpils apr. (distr.) 14
Liepājas apr. (distr.) 10	Rēzeknes „ . . . 32
Aizputes „ . . . 1	Ludzas „ . . . 8
Kuldīgas „ . . . —	Jaunlatgales „ . . . 18
Ventspils „ . . . —	<b>Latgalē 72</b>
Talsu „ . . . 2	<b>Latvijā 109</b>
<b>Kurzemē 13</b>	<i>Lettonie</i>

Neskatoties uz izdarīto pārbaudi, tomēr ir iemesls pieņemt, ka Latgalē uzkrītoši lielais skaits ļoti veco cilvēku pa daļai izskaidrojams ar defektiem dokumentos. Tautas skaitīšanas laikā visvecākais cilvēks Rīgā bija Dore Lietis, kas 1807. gada septembrī dzimusi Ceraukstes pagastā (luteriģa latviete, atraitne un analfabete). Vidzemē visvecākais cilvēks ir Līze Grauzis, kas 1821. gadā dzimusi Iecavas pagastā, bet tagad dzīvo Baldones pagastā. Viņa ir luteriģa latviete, atraitne, kas neprot rakstīt, bet gan lasīt. Otrvecā Vidzemē ir 1823. gadā Zaubes pagastā dzimusē Anna Diegliņš. Viņa ir pareiziģa latviete, atraitne un prot lasīt. Kurzemē vecākā persona ir 1817. gadā Embotes pagastā dzimusi Lavīze Balkaitis, kas tagad dzīvo Asītes pagastā. Viņa luteriģa latviete, atraitne, kas neprot nedz lasīt nedz rakstīt. Pēc vecuma otro vietu Kurzemē ieņem 1819. gada 18. decembrī dzimušais Jānis Bullis. Viņš dzimis Rendas pagastā, bet tagad dzīvo Lībagu pagastā, precējies luteriģis latvietis, kas prot tikai lasīt. Zemgalē vecākais cilvēks ir 1819. gada 13. sept. Sērenes pagastā dzimušais Juris Līdums. Viņš atraitnis, luteriģis latvietis, prot rakstīt un lasīt. Otrvecā šīnī apgabalā ir Juris Buciška, kas 1820. gadā dzimis Dignajas pagastā, atraitnis, latvietis, luterānis un analfabets. Visvecākais cilvēks Latgalē un līdz ar to arī Latvijā ir 1806. gada 2. aprīlī Zvirgzdenes pagastā dzimušais Antons Ontins. Viņš ir neprecējies katoļģis latvietis, kas prot rakstīt un lasīt. Pēc nepārbaudāmām ziņām tomēr vecākais cilvēks Latvijā būtu Anna Ceška, kas esot dzimusi 14. augustā 1799. gadā Tilžas pagastā Jaunlatgales apriņķī. Viņa neprecējusies katoļģa latviete, mēma un analfabete. Jau krievu laika dokumentos viņas dzimšanas gads atzīmēts kā augstāk minēts, bet to pārbaudīt nav iespējams, jo trūkst attiecīgo baznīcas grāmatu. Gandrīz visi ļoti vecie cilvēki Latvijā ir latviešu tautības zemkopji.

Nākošās tabeles sniedz pārskatu par abu dzimumu sadalīšanos piecgažu vecuma grupās 1925. un 1930. gados.

**Viriešu skaits 5 gadu vecuma grupās.**

*Nombre d'hommes par groupes d'âge quinquennaux.*

Vecums Age	Viriešu skaits Nombre d'hommes		+ vai — + ou —
	1925. g.	1930. g.	
Līdz 4 g. <i>Au-dessous de 4 ans</i>	82 181	85 343	+ 3 162
5—9	56 939	80 026	+ 23 087
10—14	85 803	55 754	— 30 049
15—19	89 000	84 324	— 4 676
20—24	80 616	88 810	+ 8 194
25—29	56 042	78 436	+ 22 394
30—34	54 635	55 237	+ 602
35—39	52 945	53 410	+ 465
40—44	54 990	51 936	— 3 054
45—49	53 098	52 531	— 567
50—54	52 910	49 501	— 3 409
55—59	39 729	47 411	+ 7 682
60—64	37 564	35 180	— 2 384
65—69	23 752	30 625	+ 6 873
70—74	17 302	17 313	+ 11
75—79	8 646	11 294	+ 2 648
80 g. un vecāki <i>80 ans et au-dessus</i>	7 226	6 744	— 482
Nezināms <i>Age inconnu</i>	6 579	2 203	— 4 376
<b>Kopā Total</b>	<b>859 957</b>	<b>886 078</b>	<b>+ 26 121</b>

**Sieviešu skaits 5 gadu vecuma grupās.**

*Nombre de femmes par groupes d'âge quinquennaux.*

Vecums Age	Sieviešu skaits Nombre de femmes		+ vai — + ou —
	1925. g.	1930. g.	
Līdz 4 g. <i>Au-dessous de 4 ans</i>	79 030	83 472	+ 4 442
5—9	56 463	77 653	+ 21 190
10—14	86 498	55 839	— 30 659
15—19	90 638	86 037	— 4 601
20—24	90 741	90 741	—
25—29	83 337	88 587	+ 5 250
30—34	70 162	80 202	+ 10 040
35—39	67 654	69 976	+ 2 322
40—44	62 911	65 988	+ 3 077
45—49	60 467	62 024	+ 1 557
50—54	54 879	58 558	+ 3 679
55—59	45 180	53 305	+ 8 125
60—64	44 511	43 323	— 1 188
65—69	30 691	40 080	+ 9 389
70—74	23 502	24 797	+ 1 295
75—79	13 325	17 500	+ 4 175
80 g. un vecākas <i>80 ans et au-dessus</i>	12 418	12 859	+ 441
Nezināms <i>Age inconnu</i>	12 441	3 026	— 9 415
<b>Kopā Total</b>	<b>984 848</b>	<b>1 013 967</b>	<b>+ 29 119</b>



Salīdzinot 1925. un 1930. gadu skaitīšanas iznākumus, abu dzimumu piederīgo skaits dažādās vecuma grupās pārgrozījies vienādā virzienā. Stipri palielinājies 5—10 gadus veco puisēnu un meiteņu skaits un vēl lielākā mērā samazinājies 10—15 gadus veco bērnu skaits. Uzkrītoša starpība ir pie 25—35 gadus vecajiem. Kamēr 25—30 gadus veco vīriešu skaits pēdējos piecos gados palielinājies par 22 394, tikmēr sieviešu skaits minētā vecumā palielinājies tikai par 5250. Tanī pašā laikā 30—35 gadus veco sieviešu skaits pieaudzis par 10 040, bet vīriešu skaits tikai par 602. Vecumā no 40—55 gadiem sieviešu skaits redzami palielinājies, bet vīriešu skaits samazinājies. Šīnī parādībā atkal redzama kara laiku notikumu atskaņa.

Atsevišķo tautību piederīgie grupējas pēc vecuma un dzimuma sekošā kārtā:

### Latviešu vīriešu vecums 1925. g. un 1930. g.

*Hommes de nat. lettonne par groupes d'âge en 1925 et en 1930.*

Vīrieši — Hommes

Vecums Age	Vīriešu skaits Nombre d'hommes		1930. g. ir vai salīdz. ar 1925. g. En 1930 + ou - par rapport à 1925.	Uz 100 vīr. 1925. g. ir 1930. g. Sur 100 hommes en 1925 il y en a eu en 1930.
	1925. g.	1930. g.		
Līdz 4 g. Au-dessous de 4 ans	56 061	60 810	+ 4 749	108,47
5—9	38 386	55 207	+16 821	143,82
10—14	59 559	37 889	—21 670	63,62
15—19	64 159	59 144	— 5 015	92,18
20—24	61 263	64 577	+ 3 314	105,41
25—29	43 043	59 195	+16 152	137,53
30—34	40 102	42 282	+ 2 180	105,44
35—39	39 510	39 443	— 67	99,83
40—44	41 123	38 980	— 2 143	94,79
45—49	40 044	39 583	— 461	98,85
50—54	39 830	37 464	— 2 366	94,06
55—59	30 506	35 814	+ 5 308	117,40
60—64	29 483	27 176	— 2 307	92,18
65—69	18 852	24 243	+ 5 391	128,60
70—74	14 023	13 978	— 45	99,68
75—79	6 987	9 288	+ 2 301	132,93
80 g. un vec. 80 ans et au-dessus	5 872	5 475	— 397	93,24
Nezināms Age inconnu	4 534	1 532	— 3 002	33,79
<b>Kopā Total</b>	<b>633 337</b>	<b>652 080</b>	<b>+18 743</b>	<b>102,96</b>

### Latviešu sieviešu vecums 1925. g. un 1930. g.

*Femmes de nat. lettonne par groupes d'âge en 1925 et en 1930.*

Sievietes — Femmes.

Vecums Age	Sieviešu skaits Nombre de femmes		1930. g. ir vai salīdzinot ar 1925. g. En 1930 + ou - par rapport à 1925.	Uz 100 siev. 1925. g. ir 1930. g. Sur 100 femmes en 1925 il y en a eu en 1930.
	1925. g.	1930. g.		
Līdz 4 g. Au-dessous de 4 ans	53 933	59 483	+ 5 550	110,29
5—9	37 979	53 582	+15 603	141,08
10—14	59 916	37 883	—22 033	63,23
15—19	64 345	59 544	— 4 801	92,54
20—24	65 331	64 831	— 500	99,23
25—29	60 160	64 282	+ 4 122	106,85
30—34	51 358	58 394	+ 7 036	113,70
35—39	50 093	51 301	+ 1 208	102,41
40—44	46 970	49 126	+ 2 156	104,59
45—49	46 014	46 328	+ 314	100,68
50—54	41 910	44 926	+ 3 016	107,20
55—59	34 639	41 024	+ 6 385	118,43
60—64	34 846	33 650	— 1 196	96,57
65—69	24 111	31 770	+ 7 659	131,77
70—74	18 993	19 705	+ 712	103,75
75—79	10 788	14 281	+ 3 493	132,88
80 g. un vec. 80 ans et au-dessus	10 111	10 479	+ 368	103,64
Nezināms Age inconnu	9 292	2 288	— 7 004	24,62
<b>Kopā Total</b>	<b>720 789</b>	<b>742 877</b>	<b>+22 088</b>	<b>103,06</b>

### Vācu vīriešu vecums 1925. g. un 1930. g.

*Hommes de nat. allemande par groupes d'âge en 1925 et en 1930.*

Vīrieši — Hommes.

Vecums Age	Vīriešu skaits Nombre d'hommes		1930. g. ir vai salīdz. ar 1925. g. En 1930 + ou - par rapport à 1925.	Uz 100 vīr. 1925. g. ir 1930. g. Sur 100 hommes en 1925 il y en a eu en 1930.
	1925. g.	1930. g.		
Līdz 4 g. Au-dessous de 4 ans	2 477	2 136	— 341	86,23
5—9	1 808	2 405	+ 597	133,02
10—14	2 871	1 805	— 1 066	62,87
15—19	2 946	2 790	— 156	94,70
20—24	2 595	2 685	+ 90	103,47
25—29	1 947	2 543	+ 596	130,61
30—34	1 910	1 893	— 17	99,11
35—39	1 987	1 862	— 125	93,71
40—44	2 212	1 913	— 299	86,48
45—49	2 074	2 055	— 19	99,08
50—54	1 998	1 944	— 54	97,30
55—59	1 583	1 746	+ 163	110,80
60—64	1 317	1 368	+ 51	103,87
65—69	867	1 053	+ 186	121,45
70—74	526	605	+ 79	115,02
75—79	238	311	+ 73	130,67
80 g. un vec. 80 ans et au-dessus	173	175	+ 2	101,16
Nezināms Age inconnu	48	24	— 24	50,00
<b>Kopā Total</b>	<b>29 577</b>	<b>29 313</b>	<b>— 264</b>	<b>99,11</b>

**Vācu sieviešu vecums 1925. g. un 1930. g.**

Femmes de nat. allemande par groupes d'âge en 1925 et en 1930.

Sievietes — Femmes.

Vecums Age	Sieviešu skaits Nombre de femmes		1930. g. ir + vai — salīdz. ar 1925. g. En 1930 + ou — par rapport à 1925	Uz 100 siev. 1925. g. ir 1930. g. Sur 100 femmes en 1925 il y en a eu en 1930
	1925. g.	1930. g.		
Līdz 4 g. Au-dessous de 4 ans	2 289	2 071	—	218
5—9	1 761	2 257	+	496
10—14	2 699	1 834	—	865
15—19	3 058	2 752	—	306
20—24	3 336	2 878	—	458
25—29	2 979	3 016	+	37
30—34	2 711	2 904	+	193
35—39	3 050	2 666	—	384
40—44	3 055	2 922	—	133
45—49	3 182	2 999	—	183
50—54	2 970	3 015	+	45
55—59	2 733	2 821	+	88
60—64	2 553	2 579	+	26
65—69	1 952	2 281	+	329
70—74	1 421	1 649	+	228
75—79	882	1 057	+	175
80 g. un vec. 80 ans et au-dessus	666	808	+	142
Nezināms Age inconnu	90	33	—	57
<b>Kopā Total</b>	<b>41 387</b>	<b>40 542</b>	<b>—</b>	<b>845</b>

**Lielkrievu sieviešu vecums 1925. g. un 1930. g.**

Femmes de nat. gr.-russe par groupes d'âge en 1925 et en 1930.

Sievietes — Femmes.

Vecums Age	Sieviešu skaits Nombre de femmes		1930. g. ir + vai — salīdz. ar 1925. g. En 1930 + ou — par rapport à 1925	Uz 100 siev. 1925. g. ir 1930. g. Sur 100 femmes en 1925 il y en a eu en 1930
	1925. g.	1930. g.		
Līdz 4 g. Au-dessous de 4 ans	12 276	12 044	—	232
5—9	9 057	11 738	+	2 681
10—14	11 597	8 689	—	2 908
15—19	10 388	11 303	+	915
20—24	9 785	9 760	—	25
25—29	9 095	9 229	+	134
30—34	7 407	8 281	+	874
35—39	6 509	7 177	+	668
40—44	5 495	6 113	+	618
45—49	4 477	5 275	+	798
50—54	3 918	4 201	+	283
55—59	3 106	3 803	+	697
60—64	3 025	2 844	—	181
65—69	1 970	2 560	+	590
70—74	1 307	1 463	+	156
75—79	677	918	+	241
80 g. un vec. 80 ans et au-dessus	839	741	—	98
Nezināms Age inconnu	1 279	262	—	1 017
<b>Kopā Total</b>	<b>102 207</b>	<b>106 401</b>	<b>+</b>	<b>4 194</b>

**Lielkrievu vīriešu vecums 1925. g. un 1930. g.**

Hommes de nat. grande-russe par groupes d'âge en 1925 et en 1930.

Vīrieši — Hommes

Vecums Age	Vīriešu skaits Nombre d'hommes		1930. g. ir + vai — salīdz. ar 1925. g. En 1930 + ou — par rapport à 1925	Uz 100 vīr. 1925. g. ir 1930. g. Sur 100 hommes en 1925 il y en a eu en 1930
	1925. g.	1930. g.		
Līdz 4 g. Au-dessous de 4 ans	12 564	12 344	—	220
5—9	8 901	11 929	+	3 028
10—14	11 443	8 611	—	2 832
15—19	9 841	10 687	+	846
20—24	7 361	9 189	+	1 828
25—29	4 779	6 643	+	1 864
30—34	6 123	4 549	—	1 574
35—39	5 445	5 780	+	335
40—44	5 370	5 056	—	314
45—49	4 586	4 927	+	341
50—54	4 556	4 158	—	398
55—59	3 099	4 132	+	1 033
60—64	2 768	2 688	—	80
65—69	1 616	2 203	+	587
70—74	1 041	1 122	+	81
75—79	523	646	+	123
80 g. un vec. 80 ans et au-dessus	596	473	—	123
Nezināms Age inconnu	829	240	—	589
<b>Kopā Total</b>	<b>91 441</b>	<b>95 377</b>	<b>+</b>	<b>3 936</b>

**Baltkrievu vīriešu vecums 1925. g. un 1930. g.**

Hommes de nat. ruthén. bl. par groupes d'âge en 1925 et en 1930.

Vīrieši — Hommes

Vecums Age	Vīriešu skaits Nombre d'hommes		1930. g. ir + vai — salīdz. ar 1925. g. En 1930 + ou — par rapport à 1925	Uz 100 vīr. 1925. g. ir 1930. g. Sur 100 hommes en 1925 il y en a eu en 1930
	1925. g.	1930. g.		
Līdz 4 g. Au-dessous de 4 ans	2 481	2 115	—	366
5—9	1 655	2 069	+	414
10—14	2 290	1 339	—	951
15—19	2 105	1 951	—	154
20—24	1 396	2 162	+	766
25—29	1 140	1 414	+	274
30—34	1 205	1 037	—	168
35—39	1 088	1 148	+	60
40—44	1 067	1 011	—	56
45—49	944	929	—	15
50—54	1 017	817	—	200
55—59	679	783	+	104
60—64	607	472	—	135
65—69	335	406	+	71
70—74	209	194	—	15
75—79	119	96	—	23
80 g. un vec. 80 ans et au-dessus	76	58	—	18
Nezināms Age inconnu	125	34	—	91
<b>Kopā Total</b>	<b>18 538</b>	<b>18 035</b>	<b>—</b>	<b>503</b>

**Baltkrievu sieviešu vecums 1925. g. un 1930. g.**  
Femmes de nat. ruthén. bl. par groupes d'âge en 1925 et en 1930  
Sievietes — Femmes

Vecums Age	Sieviešu skaits Nombre de femmes		1930. g. ir vai — salīdz. ar 1925. g. En 1930 + ou — par rapport à 1925.	Uz 100 siev. 1925. g. ir 1930. g. Sur 100 femmes en 1925 il y en a eu en 1930.
	1925. g.	1930. g.		
Līdz 4 g. Au-dessous de 4 ans	2 337	2 124	—	213
5—9	1 563	1 936	+	373
10—14	2 305	1 287	—	1 018
15—19	2 101	1 808	—	293
20—24	1 853	1 820	—	33
25—29	1 577	1 625	+	48
30—34	1 235	1 414	+	179
35—39	1 126	1 180	+	54
40—44	1 012	944	—	68
45—49	944	908	—	36
50—54	949	765	—	184
55—59	688	724	+	36
60—64	662	514	—	148
65—69	358	461	+	103
70—74	242	213	—	29
75—79	123	132	+	9
80 g. un vec. 80 ans et au-dessus	153	99	—	54
Nezināms Age inconnu	244	40	—	204
<b>Kopā Total</b>	<b>19 472</b>	<b>17 994</b>	<b>—</b>	<b>1 478</b>

**Žīdu sieviešu vecums 1925. g. un 1930. g.**  
Femmes de nat. juive par groupes d'âge en 1925 et en 1930.  
Sievietes — Femmes

Vecums Age	Sieviešu skaits Nombre de femmes		1930. g. ir vai — salīdz. ar 1925. g. En 1930 + ou — par rapport à 1925.	Uz 100 siev. 1925. g. ir 1930. g. Sur 100 femmes en 1925 il y en a eu en 1930.
	1925. g.	1930. g.		
Līdz 4 g. Au-dessous de 4 ans	4 245	3 732	—	513
5—9	3 151	4 133	+	982
10—14	5 268	3 112	—	2 156
15—19	5 402	5 097	—	305
20—24	5 464	4 926	—	538
25—29	5 121	4 936	—	185
30—34	3 704	4 540	+	836
35—39	3 251	3 586	+	335
40—44	3 032	3 134	+	102
45—49	2 791	2 976	+	185
50—54	2 521	2 673	+	152
55—59	2 022	2 346	+	324
60—64	1 649	1 817	+	168
65—69	1 249	1 413	+	164
70—74	826	892	+	66
75—79	449	606	+	157
80 g. un vec. 80 ans et au-dessus	280	359	+	79
Nezināms Age inconnu	586	90	—	496
<b>Kopā Total</b>	<b>51 011</b>	<b>50 368</b>	<b>—</b>	<b>643</b>

**Žīdu vīriešu vecums 1925. g. un 1930. g.**  
Hommes de nat. juive par groupes d'âge en 1925 et en 1930.  
Vīrieši — Hommes

Vecums Age	Vīriešu skaits Nombre d'hommes		1930. g. ir vai — salīdz. ar 1925. g. En 1930 + ou — par rapport à 1925.	Uz 100 vīr. 1925. g. ir 1930. g. Sur 100 hommes en 1925 il y en a eu en 1930.
	1925. g.	1930. g.		
Līdz 4 g. Au-dessous de 4 ans	4 391	3 828	—	563
5—9	3 261	4 300	+	1 039
10—14	5 142	3 111	—	2 031
15—19	5 101	4 700	—	401
20—24	3 974	4 346	+	372
25—29	2 575	3 750	+	1 175
30—34	2 829	2 610	—	219
35—39	2 381	2 641	+	2 60
40—44	2 620	2 317	—	303
45—49	2 742	2 479	—	263
50—54	2 674	2 544	—	130
55—59	1 982	2 385	+	403
60—64	1 703	1 793	+	90
65—69	1 170	1 368	+	198
70—74	932	804	—	128
75—79	483	599	+	116
80 g. un vec. 80 ans et au-dessus	287	332	+	45
Nezināms Age inconnu	417	113	—	304
<b>Kopā Total</b>	<b>44 664</b>	<b>44 020</b>	<b>—</b>	<b>644</b>

Salīdzinot pievestās tabeles, uzkrīt, ka kara gados mazāki upuri bijuši krieviem, kas izskaidrojams ar to, ka Latvijas krievu vairākumu sastāda zemnieki Latgalē, kur kara notikumi nepieņēma tik asas formas kā pārējā Latvijā un kur piedalīšanās armijā kā pasaules kara laikā, tā arī neatkarības karos, nebija tik liela kā pārējā Latvijā. Arī žīdu tautības bērni kara laikā miruši mazākā skaitā nekā, sevišķi, latviešu un vāciešu bērni.

Abu dzimumu piederīgo skaitliskās attiecības dažādās vecuma grupās nav vienādas. Kad abu dzimumu piederīgos sadalām piecgadu vecuma grupās, tad abās jaunākās grupās konstatējams vīriešu skaitliskais pārsvars. Bet jau starp 10—15 gadus vecajiem ir neliels sieviešu pārsvars, kas ar katru nākošo vecuma grupu palielinās. Šai arī normālos apstākļos novērojama parādībai vēl pievienojas tas, ka Latvijā uz abu dzimumu skaitliskām attiecībām jūtamu iespaidu atstāj kara notikumi. Tā vislielākais sieviešu pārsvars ir starp 30—35 gadus vecajiem, tas ir tiem, kas kaņam beidzoties, bija 20—25 gadus veci. Šinī vecuma grupā ir 24 965 sieviešu vairāk nekā vīriešu. Starp tiem, kas tagad ir 35—40 gadus veci, tagad ir 16 566 sieviešu vairāk, starp 40—45 gadus vecajiem 14 052 sieviešu vairāk u. t. t. Arī starp 25—30 gadus vecajiem ir 10 151 sievietes vairāk nekā vīriešu. Vienīgi starp personām, kas tagad vecākas par 55 gadiem, kara notikumu tiešais iespaids nav saredzams. Šinī vecuma grupā ir tikai 5894 sievietes vairāk nekā vīriešu. Nākošās piecgadu grupās šis pārsvars palielinās un absolūtos skaitļos

savu maksimumu sasniedz pie 65—70 gadus vecajiem, starp kuriem atkal 9455 liels sieviešu pārsvars.

Uz 100 vīriešiem ir sieviešu piecgadu vecuma grupās.  
Sur 100 hommes — femmes par groupes d'âge quinquennaux.

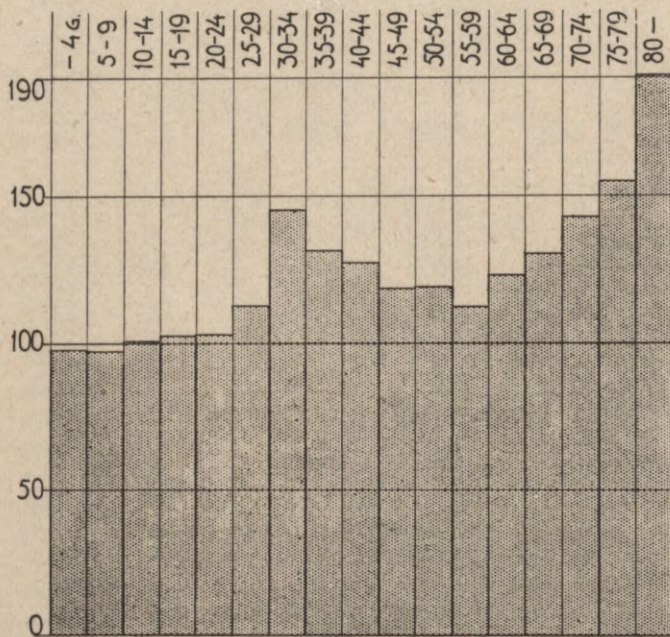


Diagrama № 84.

Uz 100 vīriešiem ir sieviešu 5 gadu grupās 1930. g.  
Sur 100 hommes — femmes par groupes d'âge quinquennaux en 1930.

Viriešu un sieviešu skaits 5 g. grupās 1930. g.  
Nombre d'hommes et de femmes par groupes d'âge quinquennaux et 1930.

Vecums — Age	Viriešu skaits Nombre d'hommes	Sieviešu skaits Nombre de femmes	Siev. ir vairāk ka viriešu Plus de femmes que d'hommes	Uz 100 vir. ir siev. Sur 100 hommes - femmes
Līdz 4 g. Au-dessous de 4 ans	85 343	83 472	—	97, <sup>81</sup>
5—9	80 026	77 653	—	97, <sup>03</sup>
10—14	55 754	55 839	+	100, <sup>15</sup>
15—19	84 324	86 037	+	102, <sup>03</sup>
20—24	88 810	90 741	+	102, <sup>17</sup>
25—29	78 436	88 587	+	112, <sup>04</sup>
30—34	55 237	80 202	+	145, <sup>20</sup>
35—39	53 410	69 976	+	131, <sup>02</sup>
40—44	51 936	65 988	+	127, <sup>06</sup>
45—49	52 531	62 024	+	118, <sup>07</sup>
50—54	49 501	58 558	+	118, <sup>80</sup>
55—59	47 411	53 305	+	112, <sup>43</sup>
60—64	35 180	43 323	+	123, <sup>15</sup>
65—69	30 625	40 080	+	130, <sup>87</sup>
70—74	17 313	24 797	+	143, <sup>23</sup>

75—79	11 294	17 500	+	6 206	154, <sup>95</sup>
80 g. u. vec.	6 744	12 859	+	6 115	190, <sup>07</sup>
80 ans et au-dessus					
Nezināms	2 203	3 026	+	823	137, <sup>36</sup>
Age inconnu					

Kopā 886 078 1 013 967 +127 889 114,<sup>43</sup>  
Total

Spilgtāki šo parādību apgaismo relatīvie skaitļi. Tā starp bērniem, kas jaunāki par 5 gadiem, uz 100 puisēniem ir tikai 97,<sup>8</sup> meitenes. Starp 10—15 gadus vecajiem uz 100 puisēniem ir 100,<sup>15</sup> meitenes. Lēnām palielinās sieviešu pārsvars un starp 20—25 gadus vecajiem uz 100 vīriešiem ir 102,<sup>2</sup> sievietes. Šīs vecuma grupas piederīgos kara notikumi tieši vēl nav skāruši. Nākošā piecgadu vecuma grupā (25—30) tagad ir uz 100 vīriešiem jau 112,<sup>04</sup> sievietes un starp 30—35 gadus vecajiem jau 145,<sup>20</sup> sievietes. Šinī vecuma grupā kara notikumi atstājuši vispостоšāko iespaidu. Šinī vecuma grupā uz 2 vīriešiem ir 3 sievietes.

Starp vīriešiem, kas tagad ir 35—40 gadus veci, kara notikumi jau prasījuši mazliet mazākus upurus un tur uz 100 vīriešiem ir 131,<sup>02</sup> sievietes, kas apm. būtu uz 3 vīriešiem 4 sievietes. Ar katru nākošo piecgadu vecuma grupu sieviešu skaitliskais pārsvars samazinās, kamēr starp 55—60 gadus vecajiem uz 100 vīriešiem ir 112,<sup>43</sup> sievietes, kas atkal atbilst normālām skaitliskām attiecībām starp abiem dzimumiem šinī vecuma grupā. Nākošās vecuma grupās palielinās atkal sieviešu skaita pārsvars, bet šeit vairs nedarbojas kara notikumu iespaids, bet gan tie apstākļi, kas arī visnormālākos apstākļos atļauj sievietēm sasniegt lielāku vecumu nekā vīriešiem. Vislielākais sieviešu pārsvars ir starp visvecākiem cilvēkiem. Tā starp Latvijas iedzīvotājiem, kas vecāki par 80 gadiem, uz 100 vīriešiem ir 190,<sup>07</sup> sievietes. Ļoti liels veco sieviešu skaitliskais pārsvars būs pēc apm. 40 gadiem, kad būs sirmgalvju vecumu sasniegušas tās vecuma grupas, kurās jau tagad, pateicoties kara notikumiem, ir liels sieviešu skaita pārsvars.

Iedzīvotāju vecuma uzbūve pilsētās un uz laukiem ir dažāda. Arī Latvijas lielākā pilsētā — Rīgā, tā ir citāda nekā pārējās pilsētās. Vispirms Rīgā ir tikai 5,<sup>9</sup>% bērnu, kas jaunāki par 5 gadiem. Pārējās pilsētās tādu ir 7,<sup>5</sup>%, bet uz laukiem 10,<sup>2</sup>%, tas ir, gandrīz divas reizes vairāk nekā Rīgā. Tāpat Rīgā līdz 20. dzīves gadam ir mazāk bērnu un jauniešu nekā pārējā valstī, toties spēka gados Rīgā un arī pārējās pilsētās ir vairāk nekā uz laukiem. Tā, piemēram, 20—25 gadus veco Rīgā ir 11,<sup>7</sup>%, pārējās pilsētās tādu ir 10,<sup>5</sup>%, bet uz laukiem tikai 8,<sup>5</sup>%. Arī visās nākošās vecuma grupās Rīgā ir lielāks piederīgo skaits nekā pārējās pilsētās, kur savukārt ir atkal vairāk cilvēku spēka gados nekā uz laukiem. Tas liecina, ka pilsētām ir liela pievilksanas spēja; no laukiem pārvietojas uz dzīvi pilsētās taisni jaunākie un spēcīgākie cilvēki. Pēc 60. dzīves gada aina mainās. Mazpilsētās un uz laukiem ir vairāk vecu cilvēku nekā Rīgā. Tā, piemēram, 70—75 gadus vecie Rīgā sastāda 1,<sup>8</sup>% no visiem iedzīvotājiem, pārējās pilsētās un uz laukiem, turpretim, 2,<sup>8</sup>%.

**Iedzīvotāju sadalīšanās piecgadu vecuma grupās pilsētās un uz laukiem (procentos).**

*Répartition par groupes d'âge quinquennaux des citadins et des habitants ruraux (en %)*

Dzimums — Sexe

Vecums Age	Rīgā			Pārējās pilsētās Dans les autres villes			Uz laukiem A la campagne		
	Vir. H.	Siev. F.	Kopā Total	Vir. H.	Siev. F.	Kopā Total	Vir. H.	Siev. F.	Kopā Total
Līdz 5 g. Au-dessous de 5 ans	6,63	5,27	5,87	8,28	6,93	7,55	10,90	9,61	10,22
5—9	7,16	5,49	6,23	8,30	6,75	7,46	9,80	8,66	9,20
10—14	4,71	3,87	4,25	6,20	5,37	5,75	6,80	6,11	6,44
15—19	9,05	7,74	8,32	10,37	9,40	9,85	9,47	8,53	8,98
20—24	13,34	10,35	11,69	12,84	8,51	10,49	8,37	8,64	8,51
25—29	10,84	10,52	10,66	8,87	8,40	8,52	8,35	8,28	8,31
30—34	7,24	9,40	8,44	6,06	8,01	7,12	6,01	7,43	6,75
35—39	7,06	8,11	7,64	5,84	7,02	6,45	5,79	6,50	6,16
40—44	6,70	7,71	7,30	5,69	6,86	6,32	5,66	6,04	5,86
45—49	6,70	6,87	6,84	5,88	6,56	6,25	5,71	5,78	5,75

50—54	6,22	6,43	6,34	5,65	6,15	5,92	5,41	5,48	5,45
55—59	5,49	5,46	5,47	5,14	5,49	5,33	5,38	5,15	5,26
60—64	3,62	4,23	3,96	3,89	4,64	4,30	4,11	4,21	4,16
65—69	2,64	3,76	3,26	3,36	4,17	3,80	3,73	3,98	3,86
70—74	1,26	2,30	1,85	1,95	2,06	2,33	2,16	2,45	2,31
75—79	0,79	1,50	1,18	1,22	1,79	1,53	1,44	1,79	1,62
80—84	0,24	0,67	0,48	0,44	0,81	0,64	0,57	0,81	0,70
85—89	0,08	0,25	0,17	0,17	0,35	0,27	0,25	0,38	0,32
90—94	0,02	0,06	0,04	0,04	0,10	0,07	0,06	0,11	0,09
95—99	0,00	0,01	0,01	0,01	0,03	0,02	0,03	0,05	0,04
100 g. u. v. 100 ans et plus	0,00	0,00	0,00	0,00	0,00	0,00	0,00	0,01	0,01

Kopā 100,00 100,00 100,00 100,00 100,00 100,00 100,00 100,00 100,00 100,00  
Total

Salīdzinot ar 1925. gada skaitīšanas iznākumiem, minētā parādība kļuvusi spilgtāka. Tā 1925. gadā Rīgā bija jaunāki par 5 gadiem 6,7% no visiem iedzīvotājiem, bet tagad tikai 5,9%. Jaunāki par 20 gadiem Rīgā 1925. gadā bija 27,7%, bet tagad tikai 23,7%. Tanī pašā laikā spēka gados esošo procents Rīgā, salīdzinot ar 1925. gadu, palielinājies.

## XVII. Ģimenes stāvoklis.

Pēc kara, normāliem dzīves apstākļiem nodibinoties, notikušas arī pārgrozības iedzīvotāju ģimenes stāvoklī. Nodrošinātākā dzīve palielinājusi precēto lauzu skaitu. Kamēr pēdējos 5 gados iedzīvotāju kopskaits palielinājies par 3%, tikmēr precēto cilvēku skaits palielinājies par 5%, jo Latvijā ikgadus noslēdz 15—16 000 laulības, bet laikā starp abām pēdējām skaitīšanām noslēgtas 77 532 laulības.

**Latvijas iedzīvotāju ģimenes stāvoklis.**

*Répartition de la population de Lettonie d'après l'état civil.*

	1925. g.	1930. g.
<b>Neprecējušies (Célibataires)</b>		
Virieši (Hommes)	480 585	487 942
Sievietes (Femmes)	494 108	499 367
Kopā Total	974 693	987 309
<b>Precējušies (Mariés (ées))</b>		
Virieši (Hommes)	344 644	363 504
Sievietes (Femmes)	351 251	368 162
Kopā (Total)	695 895	731 666
<b>Atraitņi (-nes) (Veufs (-ves))</b>		
Virieši (Hommes)	26 860	26 516
Sievietes (Femmes)	127 317	133 250
Kopā (Total)	154 177	159 766
<b>Šķirti (tas) (Divorcés (ées))</b>		
Virieši (Hommes)	2 448	3 598
Sievietes (Femmes)	4 066	6 868
Kopā (Total)	6 514	10 466

	1925. g.	1930. g.
<b>Nezināmi (Etat civil inconnu),</b>		
Virieši (Hommes)	5 420	4 518
Sievietes (Femmes)	8 106	6 320
Kopā (Total)	13 526	10 838
<b>Pavisam (Total général)</b>		
Virieši (Hommes)	859 957	886 078
Sievietes (Femmes)	984 848	1 013 967
Kopā (Total)	1 844 805	1 900 045

**Viriešu un sieviešu ģimenes stāvoklis 1925. un 1930. gados.**  
*Etat civil des hommes et des femmes en 1925 et en 1930.*

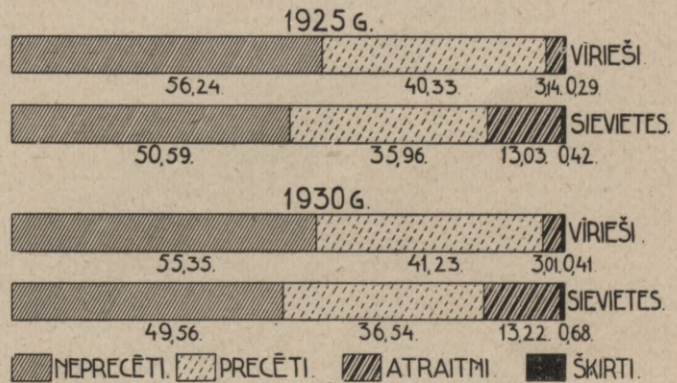


Diagrama № 85.

Pēdējo piecu gadu laikā neprecējušos lauzu skaits palielinājies par 12 606, precējušos par 35 771, atraitņu par 5589 un šķirto par 3952. — Pavisam Latvijā 363 504 precējušies virieši un 368 162

precējušās sievietes. Tādā kārtā precēto sieviešu skaits par 4658 lielāks nekā precējušos vīriešu skaits. Šī parādība izskaidrojama ar to, ka minēto precējušos sieviešu vīri atrodas ārzemēs, vai arī nozuduši sakarā ar kara un bēgļu gaitām. Kaut gan precējušos vīriešu un sieviešu skaits ir gandrīz vienāds, tad tomēr no visām Latvijas sievietēm tikai 36,5% ir precējušās. Tanī pašā laikā no visiem vīriešiem precējušies 41,2%. Tas izskaidrojams ar to, ka pie mums 127 889 sieviešu vairāk nekā vīriešu. Atraitņu starp sievietēm nesalīdzināmi vairāk nekā starp vīriešiem. Atraitņu starp vīriešiem tikai 26 516, bet starp sievietēm 133 250. Arī normālos apstākļos atraitņu starp sievietēm daudz vairāk nekā starp vīriešiem, jo sievietes dzīvo ilgāk nekā vīrieši. Bet pie mums atraitņu skaitu sevišķi palielinājuši kara laika notikumi. Arī šķirtu skaits pēdējā laikā strauji pieaudzis, jo 1920. gadā Latvijā bija tikai 3609 šķirtas personas, 1925. gadā jau 6514, bet 1930. gadā jau 10 466. Starp pē-

dējā tautas skaitīšanā konstatētiem šķirtiem ļaudīm, bija 4518 vīrieši un 6320 sievietes, kas atļauj pieņemt, ka pēc laulības šķiršanas šķirtie vīri biežāk iedodas jaunā laulībā, nekā šķirtās sievas.

**Ģimenes stāvoklis procentos.**

	Etat civil en %/0/0		1930. g.	
	1925. g.		Virieši	Sievietes
	Virieši	Sievietes	Virieši	Sievietes
	Hommes	Femmes	Hommes	Femmes
Neprecējušies <i>Célibataires</i>	56,24	50,59	55,35	49,56
Precējušies <i>Mariés (-ées)</i>	40,33	35,96	41,23	36,54
Atraitņi (-nes) <i>Veufs (-ves)</i>	3,14	13,03	3,01	13,22
Šķirti (tas) <i>Divorcés (-ées)</i>	0,29	0,42	0,41	0,68

Latvijas iedzīvotāju vecuma piramīde un ģimenes stāvoklis 1925. g.  
*Pyramide d'âge et état civil de la population de la Lettonie en 1925.*

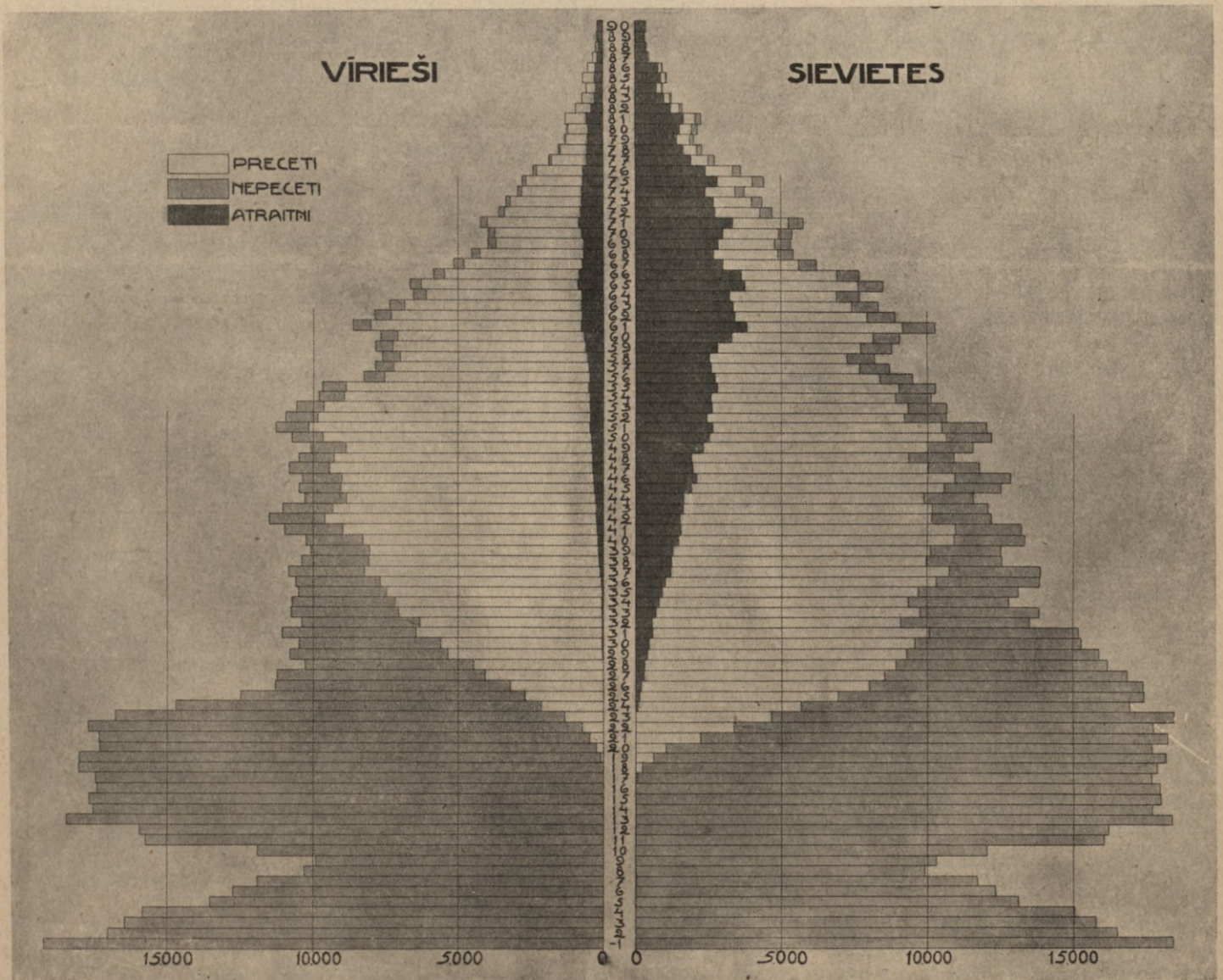


Diagrama № 86.

Relatīvie skaitļi liecina, ka precējušos cilvēku procents pēc kara nemītīgi palielinās. No visiem vīriešiem bija precējušies 1920. gadā 38,5%, 1925. gadā — 40,3% un 1930. gadā — 41,2%. No visām sievietēm bija precējušās 1920. gadā — 33,5%, 1925. gadā — 36,0% un 1930. gadā — 36,5%. Tanī pašā laikā neprecējušos vīriešu procents samazinājies no 57,6% uz 56,2% un 55,8%, bet sieviešu procents no 52,9% uz 50,6% un 49,6%. Atraitņu procents starp vīriešiem samazinājies no 3,72% 1920. gadā uz 3,01% 1930. gadā. Atraitņu procents starp sievietēm gandrīz nemaz nav grozījies, jo 1920. gadā viņu bija 13,32%, bet 1930. gadā 13,22%. Šķirto vīriešu un sieviešu procents pēdējos 10 gados gandrīz dubultojies.

Kad palūkojamies uz precējušos cilvēku vecumu, tad šinī tabelē varam konstatēt dažas pārgrāzības. Starp vīriešiem, kas jaunāki par 20 gadiem, precējušos procents mazliet samazinājies. Toties starp vīriešiem, kas 20—60 gadus veci, visās vecuma grupās palielinājies precējušos skaits. It sevišķi palielinājies precējušos vīriešu procents vecumā no 30—35 un 35—40 gadiem. Šinīs vecuma grupās precējušos vīriešu procents pieaudzis par 3,1, resp., 2,6. Pie sievietēm starp 20—25 gadus vecām, tagad mazāks procents precētu, nekā 1925. gadā, bet toties vecumā no 25—40 gadiem tas palielinājies. Starp sievietēm, kas vecākas par 40 gadiem, tagad mazāk precētu nekā 1925. gadā.

Latvijas iedzīvotāju vecuma piramīde un ģimenes stāvoklis 1930. gadā.  
Pyramide d'âge et état civil de la population de la Lettonie en 1930.



Diagrama № 87.

**Precējušos procents piecgadu vecuma grupās.**  
*Pourcentage des mariés (ées) par groupes d'âge quinquennaux.*

Vecums Age	Vīrieši Hommes		Sievietes Femmes	
	1925. g.	1930. g.	1925. g.	1930. g.
15—19	0,33	0,29	2,38	2,66
20—24	9,49	9,78	25,37	24,60
25—29	41,33	41,95	51,85	52,26
30—34	63,54	66,67	64,12	64,70
35—39	75,09	77,67	68,56	68,65
40—44	81,55	82,70	69,86	68,26
45—49	84,30	84,71	67,21	66,58
50—54	85,46	85,46	62,52	61,90
55—59	84,29	84,73	56,45	55,12
60—64	82,05	81,89	48,94	46,44
65—69	77,82	77,92	39,72	38,11
70—74	71,37	71,24	30,65	28,26
75—79	62,35	62,28	23,05	20,48

Vislielākais precējušos vīriešu procents ir starp 50—55 gadus vecajiem, no kuriem 85,5% ir precējušies. Starp sievietēm visvairāk precējušās ir vecumā starp 35 un 40 g., no kurām 68,6% ir precējušās.

Vecums, kurā dažādo tautību piederīgie Latvijā dodas laulībā, nav vienāds. Arī precējušos procents pie visām tautībām nav vienāds.

**Precējušos vīriešu procents piecgadu vecuma grupās pēc tautībām.**

*Pourcentage d'hommes mariés par groupes d'âge quinquennaux et par nat. ethn.*

Vecums Age	Latvieši Lettons	Vācieši Allemands	Lielkrievi Gr. russes	Baltkrievi Ruthènes Bl.	Žīdi Juifs	Caurmēra Latvija Moyenne p. la Lettonie
	15—19	0,18	0,11	0,83	0,62	0,30
20—24	8,62	12,72	17,90	11,14	8,31	9,78
25—29	40,63	47,74	55,58	45,44	42,60	41,95
30—34	65,60	69,28	77,34	69,84	69,88	66,67
35—39	76,38	78,44	85,83	80,39	81,77	77,67
40—44	81,72	82,57	88,99	83,22	86,80	82,70
45—49	83,89	82,79	90,04	88,34	89,55	84,71
50—54	84,73	82,93	89,65	87,47	91,66	85,46
55—59	84,23	83,02	86,51	84,72	90,39	84,73

**Precējušos vīriešu un\* sieviešu procents pēc tautībām.**

*Pourcent des hommes et des femmes mariés d'après les nationalités ethniques.*

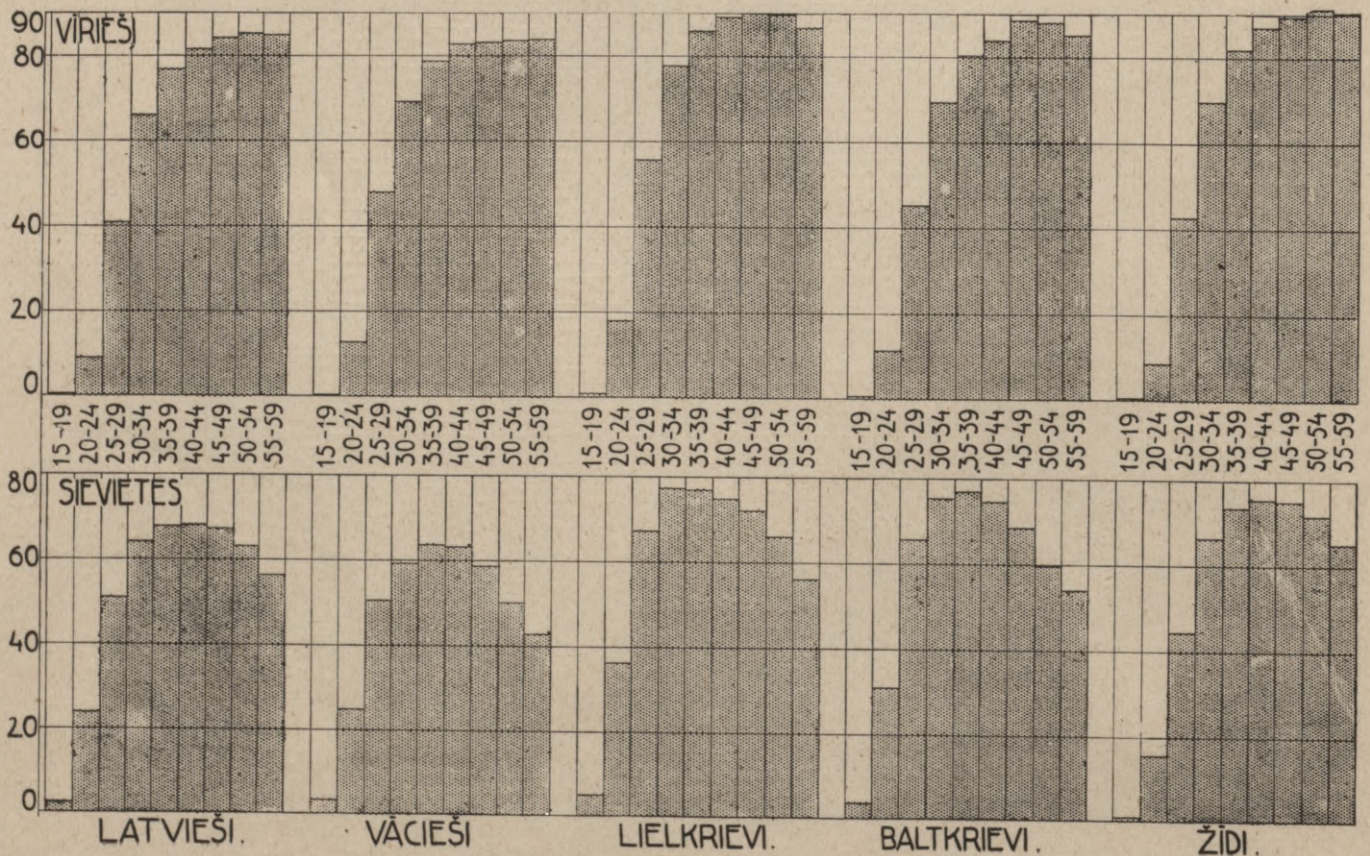


Diagrama № 88.



**Precējušos sieviešu procents piecgadu vecuma grupās pēc tautībām.**

*Pourcentage de femmes mariées par groupes d'âge quinquennaux et par nat. ethn.*

Vecums Age	Latvieši Lettonnes	Vācieši Allemandes	Lielkrievi Gr. russes	Baltkrievi Russes-Bl.	Žīdi Juives	Čaumēra Latvija Moyenne p. l. Lettonie
15—19	2,26	3,17	5,04	3,99	0,94	2,86
20—24	23,65	24,95	36,09	30,63	15,14	24,60
25—29	50,94	50,08	66,21	65,20	44,32	52,26
30—34	63,07	58,94	76,86	75,02	65,87	64,70
35—39	67,48	62,76	76,77	76,78	73,40	68,65
40—44	67,55	62,59	74,57	74,17	75,06	68,26
45—49	66,23	57,58	71,95	68,41	74,75	66,58
50—54	62,22	49,51	65,29	59,74	71,29	61,90
55—59	55,87	42,16	55,79	53,77	64,65	55,12

Visvēlāk precas latvieši. Tā starp 20—25 gadus vecajiem latviešu vīriešiem precējušies tikai 8,6%, no vāciešiem tanī pašā vecumā jau 12,7%, bet no lielkrieviem 17,9%. No 25—30 gadus vecajiem vīriešiem precējušies: latvieši — 40,6%, žīdi — 42,6%, vācieši — 47,7% un lielkrievi — 55,6%. Tādā kārtā no lielkrieviem jau pirms 30. mūža gada sasniegšanas precējušies lielā puse. Pie pārējām tautībām tas notiek tikai pēc 30. mūža gada. — No latviešu vīriešiem vislielākais precējušos procents ir vecumā starp 50 un 55 gadiem (84,7%). Vācu vīriešiem nevienā vecuma grupā nav tik liels precējušos procents, bet no lielkrieviem jau vecumā starp 45—50 gadiem precējušies 90,0% un pie žīdiem pēc 50. mūža gada arī precējušies vairāk nekā 90% no visiem šīs tautības piederīgiem.

Sievietes precas ātrāk nekā vīrieši. Kamēr no visiem latviešu vīriešiem, kas jaunāki par 20 gadiem, precējušies tikai 0,18%, tikmēr no latviešu sievietēm tanī pašā vecumā precējušās jau 2,26%, bet no krievietēm pat jau 5,04%. Visvēlāk precas žīdienes, no kurām minētā vecumā precējušās tikai 0,94%. Vecumā starp 20 un 25 gadiem no žīdīetēm precējušās tikai 15,14%, no latvietēm — 23,65%, no vācietēm — 24,95% un no lielkrievietēm — 36,09%. Vecumā starp 25 un 30 gadiem lielā puse no visām sievietēm jau precējušās, izņemot žīdienes, no kurām lielā puse precējušās tikai pēc 30. mūža gada sasniegšanas. Vislielākais precējušos sieviešu skaits starp latvietēm ir 40—45 gadu vecumā, pie vācietēm 35—40 gadu vecumā un krievietēm 30—35 gadu vecumā.

Arī dažādos valsts apvidos precējušos procents nav vienāds un arī vecums, kurā noslēdz laulības, ir dažāds. Precējušos vīriešu vai arī tādu, kas bija precējušies, procents dažādās vecuma grupās un apriņķos 1930. gadā bija sekošs:

**Precējušies un atraitņi starp vīriešiem (procentos).**

*Mariés et veufs parmi les hommes (en 0/00).*

Vecums — Age

Apriņķi Districts	20—25	25—30	30—35	35—40	40—45	45—50	Kopā no 20—50 g. Total de 20 à 50 ans
Jaunlatgales	16,32	50,98	75,51	84,93	88,88	92,08	63,52
Talsu	14,00	50,81	71,67	82,66	84,76	89,01	61,34
Ludzas	10,41	44,51	69,43	84,35	90,55	90,74	59,58
Kuldīgas	12,52	43,21	69,19	81,00	86,73	86,86	59,08
Ventspils	11,84	47,59	71,03	80,44	86,31	89,34	59,03
Aizputes	8,73	43,33	71,58	79,15	83,81	89,67	57,90
Rēzeknes	9,53	42,74	69,62	81,04	88,99	90,93	57,85
Tukuma	10,90	42,82	67,02	76,94	83,44	87,07	57,60
<b>Latvijā</b>	<b>9,84</b>	<b>42,26</b>	<b>67,38</b>	<b>78,73</b>	<b>84,36</b>	<b>87,02</b>	<b>55,39</b>
<i>Lettonie</i>							
Jēkabpils	8,90	38,45	67,01	75,36	84,06	86,51	55,32
Ilūkstes	8,88	38,94	64,94	80,65	85,24	87,19	55,23
Liepājās	9,77	46,16	71,31	81,27	84,00	88,44	55,22
Rīgas	10,03	38,20	63,30	75,60	83,35	84,62	55,16
Bauskas	9,30	36,24	61,54	75,00	80,59	84,11	54,15
Jelgavas	9,96	41,78	65,67	76,29	81,59	85,75	54,17
Rīgas pilsēta	10,60	43,98	67,81	77,66	83,05	85,50	53,78
Daugavpils	7,58	40,56	68,81	80,55	87,27	89,90	53,51
Madonas	7,62	38,23	62,90	75,38	81,59	83,09	53,26
Valkas	7,14	37,02	61,82	74,83	79,93	84,17	52,46
Valmieras	6,77	37,34	62,13	73,66	80,43	82,74	51,92
Cēsu	6,95	35,02	60,47	72,42	79,43	84,28	50,97

**20—25 gadus veco precējušos vīriešu procents apriņķos.**

*Pourcent des hommes mariés à l'âge de 20 à 25 ans par districts.*



Diagrama № 89.

Visagrāk vīrieši precas dažos Latgales un Kurzemes apvidos. Tā vecumā starp 20—25 gadiem Jaunlatgales apriņķī jau precējušies 16,3% no visiem vīriešiem, Talsu apriņķī 14,0%, Kuldīgas apriņķī 12,5%, Ventspils apriņķī 11,8%. Arī Rīgā šinī vecumā precas vairāk nekā 10% no visiem vīriešiem. Visvēlāk laulībā dodas Cēsu apriņķa vīrieši, kur starp 20 un 25 gadus vecajiem ir tikai 6,9% precējušos. Arī Valmieras, Valkas un Madonas apriņķos starp jaunākiem cilvēkiem ļoti maz tādu, kas precējušies. — Starp 25—30 gadus vecajiem vīriešiem Jaunlatgales (51,0%) un Talsu (50,8%) apriņķos lielā puse jau ir precējušies. Arī pārējos Kurzemes un Latgales apriņķos vairāk nekā 40% no visiem vīriešiem šinī vecumā precējušies, bet Cēsu apriņķī minētā vecumā precējušies tikai 35,0%. Arī

Valmieras, Valkas, Madonas, Bauskas, Rīgas, Ilūkstes un Jēkabpils apriņķos starp vīriešiem, kas 25—30 gadus veci, precējušies mazāk nekā 40%. Vecumā starp 30 un 35 gadiem visā valstī precējušies jau vairāk nekā 60% no visiem vīriešiem. Vairāk nekā 70% no visiem vīriešiem minētā vecumā precējušies Jaunlatgales (75,5%), Talsu (71,7%), Aizputes (71,6%), Liepājas (71,3%) un Ventspils (71,0%) apriņķos. Arī šini vecumā vismazākais precējušos procentis ir Cēsu apriņķī. Vecumā starp 35 un 40 gadiem visur jau precējušies vairāk nekā 70% no visiem vīriešiem. Vecumā no 40—45 gadiem visos apriņķos, izņemot Cēsu (79,4%)

20—25 gadus veco precējušos sieviešu procentis apriņķos.  
Pourcent des femmes mariés à l'âge de 20 à 25 ans par districts.



Diagrama № 90.

un Valkas (79,0%) apriņķus, precējušies jau vairāk nekā 80% no visiem vīriešiem un Ludzas apriņķī pat vairāk nekā 90%. Starp 20—50 gadus veciem vīriešiem visvairāk precējušos ir Jaunlatgales (63,5%), Talsu (61,3%), Ludzas (59,6%), Kuldīgas (59,1%) un Ventspils (59,0%) apriņķos, bet vismazāk Madonas, Valkas, Valmieras un Cēsu (51,0%) apriņķos. Pelnā ievēriību tas apstāklis, ka taisni tanīs apriņķos, kuŗos vīrieši visvēlāk dodas laulībā, ir arī vismazākā dzimstība.

Precējušās un atraitnes starp sievietēm (procentos).  
Mariées et veuves parmi les femmes (en 0/100,0).  
V e c u m s — A g e.

Apriņķi Districts	Kopā no 20—50 g. Total de 20 à 50 ans						
	20—25	25—30	30—35	35—40	40—45	45—50	
Ludzas	32,62	63,48	80,13	86,21	89,54	89,80	70,13
Jaunlatgales	32,64	63,41	76,77	82,61	86,15	86,64	67,89
Rēzeknes	28,57	60,56	76,91	82,61	86,50	88,91	67,36
Daugavpils	27,86	59,80	75,07	82,58	86,59	88,58	66,53
Ilūkstes	25,90	57,33	76,74	81,66	86,41	88,12	65,10
Talsu	27,71	58,45	68,72	76,37	79,83	86,02	64,10
Ventspils	27,85	55,43	68,34	75,93	83,10	87,14	63,90
Jēkabpils	24,36	52,38	69,18	78,27	83,18	86,98	63,24
Tukuma	25,23	55,26	66,42	76,35	80,94	84,65	62,42
<b>Latvija</b>	<b>24,85</b>	<b>53,30</b>	<b>67,80</b>	<b>75,47</b>	<b>80,14</b>	<b>83,77</b>	<b>61,59</b>
<i>Lettonie</i>							
Rīgas	23,10	51,79	65,95	75,35	80,57	84,28	61,39
Kuldīgas	26,56	49,91	68,10	74,48	78,93	84,42	61,23
Bauskas	20,06	49,07	66,57	76,44	79,30	85,71	60,87

Liepājas	24,71	49,60	64,28	72,07	78,45	84,65	60,19
Jelgavas	23,17	51,37	64,99	73,06	80,17	82,12	60,14
Madonas	20,48	50,39	65,46	73,28	77,35	81,31	59,53
Aizputes	22,76	53,59	64,63	71,28	75,02	81,64	59,34
Valkas	21,05	48,87	64,58	73,26	76,07	80,83	59,07
Cēsu	21,80	48,82	63,48	70,67	79,05	80,44	58,94
Valmieras	21,29	47,69	63,88	71,72	77,99	81,75	58,68
Rīga	22,02	48,43	61,69	69,96	74,73	79,18	56,72

Ja palūkojamies uz sievietēm tanīs pašās vecuma grupās, tad novērojama gandrīz līdzīga aina. Visur visagrāk precas latgalietes. Tā Ludzas un Jaunlatgales apriņķos vecumā starp 20 un 25 gadiem precējušās jau gandrīz trešdaļa (32,5%) no visām sievietēm, bet pārējos Latgales apriņķos, kā arī Ilūkstes, Talsu, Tukuma, Ventspils un Kuldīgas apriņķos vairāk nekā 25% no šī vecuma sievietēm. Visvēlāk precas Vidzemes un Bauskas apriņķa sievietes. Tā Madonas apriņķī minētā vecumā precējušās tikai 20,5% no visām sievietēm. Nākošā 25—30 gadus veco sieviešu grupā Latgalē jau precējušās vairāk nekā 60%, bet Vidzemē mazāk par 50%. Arī tālākās vecuma grupās viscaur lielāks procentis precējušos sieviešu Latgalē un Kurzemē, bet redzami mazāks Vidzemē. Uzkrītoši mazs precējušos sieviešu skaits ir Rīgā. No visām sievietēm, kas 20—50 gadus vecas, Latvijā caurmērā precējušās 61,6%. Ludzas apriņķī šini vecumā precējušās pat 70,1% no visām sievietēm. Pārējos Latgales apriņķos šis skaits viscaur ir lielāks par 66,5%. Tikai Madonas, Cēsu, Valkas, Valmieras un Aizputes apriņķos tas mazāks par 60%, bet arī tur tas viscaur pārsniedz 58,6%. Bet Rīgā tikai 56,7% no visām sievietēm šini vecumā ir precējušās. Kamēr Ludzas apriņķī precējušās 70,1% no visām sievietēm, kas 20—50 gadus vecas, tikmēr Rīgā tikai 56,7%.

Vairāk nekā 90% no visiem vīriešiem precas vecumā no 20—50 gadiem un no visām sievietēm tāds pats procentis precas vecumā no 20 līdz 40 gadiem. Pateicoties notikušām pārgrozībām, iedzīvotāju vecuma uzbūvē skaitliskās attiecības starp abu dzimumu piederīgiem minētā vecumā uzskatāmas par pilnīgi normālām.

Neprecējušos vīriešu un sieviešu skaits vecumā, kuŗā visbiežāk slēdz laulības.

Nombre des célibataires à l'âge, où les mariages sont le plus fréquent.

Ģimenes stāvoklis Etat civil	Sieviešu skaits Viriešu skaits vecumā starp 20 un mā starp 20 un 50 40 gadiem gadiem Nombre de femmes à l'âge de 20 à 40 ans Nombre d'hommes à l'âge de 20 à 50 ans	
	148 165	166 110
Neprecējušies Célibataires	148 165	166 110
Atraitņi (-nes) Veufs (-ves)	8 342	3 309
Šķirti (-tas) Divorcés(-ées)	3 219	2 319
<b>Kopā (Total)</b>	<b>159 726</b>	<b>171 738</b>

Uz 159 726 sievietēm, kas 20—40 gadus vecas, tagad ir 171 738 vīrieši, kas 20—50 gadus veci. Tādā kārtā salīdzinot abas šīs vecuma grupas vīriešu skaita samazināšanās kuŗa gados nebūtu par iemeslu tam, ka lielāks skaits sieviešu paliktu ne-

precējušās. 1925. gadā šinīs vecuma grupās bija 152 579 sievietes un 156 189 vīrieši un tālab pēdējos piecos gados konstatējama ievērojama uzlabošanās. Aina kļūst nelabvēlīgāka, kad stādām vienu otram pretīm tos vecumus, kuŗos tiešām cilvēki precas. Tā vīriešu caurmēra vecums precoties Latvijā pārsniedz 32,<sub>6</sub> gadus, bet sievietes caurmēra vecums 28,<sub>3</sub> gadus. Sakarā ar to augstāk pievestā tabelē samazinās to vīriešu svars, kas jaunāki par 25 gadiem un laulību iespējamība samazinās.

Atraitņu skaits pēdējos piecos gados palielinājies, bet šis pieaugums galvenā kārtā novērojams vecākā paaudzē. Jaunākā sieviešu paaudzē kara laikā radītais lielais atraitņu skaits stipri samazinājies. Tas redzams no sekošās tabeles.

**Atraitņu (siev. dz.) skaits.**


Vecums — Age.	Nombre des veuves.		
	1920. g.	1925. g.	1930. g.
Līdz 25 g.	711	340	253
<i>Au-dessous de</i> 25 ans			
25—35	5 297	5 644	3 383
35—45	14 503	11 957	12 510

Latvijas iedzīvotāju ģimenes stāvokli vienmēr vairāk iespaido normālie dzīves apstākļi. Ar katru gadu mazāk jūtamas kara gados radītās pārgrozības. Tomēr novērojama parādība, ka vecums, kuŗā cilvēki dodas laulībā, pieaug. Tā, piemēram, 1925. gadā 25,<sub>73</sub>% no visām 20—25 gadus vecajām sievietēm bija precējušās, bet 1930. gadā vairs tikai 24,<sub>85</sub>%. Arī pārējās vecuma grupās mazā mērā novērojama līdzīga parādība. Vienīgi vairākos Kurzemes apriņķos novērojama pretēja parādība.



**Ģimenes stāvoklis un dzimums.**

*Etat civil et sexe.*




**Ģimenes stāvoklis un dzimums (Etat civil et sexe)**

Tab. X.

Ģimenes stāvoklis Etat civil	Neprecējušies Célibataires			Precējušies Mariés (ées)			Atraitņi Veufs (ves)			Šķirti Divorcés (ées)			Nezināms Inconnu			Pavisam Total général		
	V. m.	S. f.	Kopā total	V. m.	S. f.	Kopā total	V. m.	S. f.	Kopā total	V. m.	S. f.	Kopā total	V. m.	S. f.	Kopā total	V. m.	S. f.	Kopā total
<b>Rīga</b> . . . . .	88 310	98 468	186 778	72 949	75 757	148 706	4 311	29 998	34 309	1 607	3 224	4 831	1 233	2 060	3 293	168 410	209 507	377 917
Rīgas apriņķis (distr.) . . . . .	25 790	25 640	51 430	22 402	22 170	44 572	1 931	8 426	10 357	213	389	602	205	257	462	50 541	56 882	107 423
Cēsu " . . . . .	14 991	14 965	29 956	12 210	12 102	24 312	974	4 949	5 923	90	152	242	163	266	429	28 428	32 434	60 862
Valmieras " . . . . .	21 417	22 954	44 371	16 065	16 211	32 276	1 269	6 465	7 734	66	105	171	158	180	338	38 975	45 915	84 890
Valkas " . . . . .	19 697	20 431	40 128	15 619	15 369	30 988	1 143	5 602	6 745	95	117	212	219	248	467	36 773	41 767	78 540
Madonas " . . . . .	17 646	18 337	35 983	15 122	14 647	29 769	1 216	5 597	6 813	122	187	309	92	142	234	34 198	38 910	73 108
<b>Vidzeme</b> . . . . .	99 541	102 327	201 868	81 418	80 499	161 917	6 533	31 039	37 572	586	950	1 536	837	1 093	1 930	188 915	215 908	404 823
Liepājas apriņķis (distr.) . . . . .	27 048	27 464	54 512	21 960	22 465	44 425	1 553	8 689	10 242	316	695	1 011	273	417	690	51 150	59 730	110 880
Aizputes " . . . . .	8 007	8 419	16 426	5 996	5 994	11 990	807	2 101	2 619	40	77	117	41	58	99	14 602	16 649	31 251
Kuldīgas " . . . . .	13 239	13 743	26 982	10 641	10 700	21 341	818	3 889	4 696	77	173	250	146	221	367	24 910	28 726	53 636
Ventspils " . . . . .	12 208	12 299	24 507	10 486	10 428	20 914	860	3 831	4 691	109	148	257	98	121	219	23 761	26 827	50 588
Talsu " . . . . .	9 827	10 323	20 150	8 617	8 811	17 428	788	3 063	3 851	72	111	183	49	76	125	19 353	22 384	41 737
<b>Kurzeme</b> . . . . .	70 329	72 248	142 577	57 700	58 398	116 098	4 526	21 573	26 099	614	1 204	1 818	607	893	1 500	133 776	154 316	288 092
Tukuma apriņķis (distr.) . . . . .	10 671	10 776	21 447	8 797	8 877	17 674	769	3 230	3 999	79	137	216	36	54	90	20 352	23 074	43 426
Jelgavas " . . . . .	23 930	24 395	48 325	19 595	19 889	39 484	1 696	8 104	9 800	257	538	795	215	256	471	45 693	53 182	98 875
Bauskas " . . . . .	10 825	10 558	21 383	9 159	8 966	18 125	848	3 698	4 546	67	123	190	57	56	113	20 956	23 401	44 357
Jekabpils " . . . . .	11 512	10 877	22 389	9 844	9 452	19 296	782	3 699	4 481	71	119	190	97	159	256	22 306	24 306	46 612
Ilūkstes " . . . . .	15 662	15 369	31 031	9 764	9 799	19 563	666	3 079	3 745	32	62	94	192	191	383	26 316	28 500	54 816
<b>Zemgale</b> . . . . .	72 600	71 975	144 575	57 159	56 983	114 142	4 761	21 810	26 571	506	979	1 485	597	716	1 313	135 623	152 463	288 086
Daugavpils apr. (distr.) . . . . .	58 900	56 090	114 990	35 422	36 482	71 904	2 300	11 527	13 827	122	256	378	621	664	1 285	97 365	105 019	202 384
Rēzeknes " . . . . .	42 153	42 373	84 526	24 488	25 399	49 887	1 609	7 491	9 100	81	123	204	205	246	451	68 536	75 632	144 168
Ludzas " . . . . .	26 475	25 720	52 195	15 451	15 728	31 179	1 119	5 015	6 134	27	45	72	260	387	647	43 332	46 895	90 227
Jaunlatgales " . . . . .	29 634	30 166	59 800	18 917	18 916	37 833	1 357	4 797	6 154	55	87	142	158	261	419	50 121	54 227	104 348
<b>Latgale</b> . . . . .	157 162	154 349	311 511	94 278	96 525	190 803	6 385	28 830	35 215	285	511	796	1 244	1 558	2 802	259 354	281 773	541 127
<b>Latvija</b> . . . . . (Lettonie)	487 942	499 367	987 309	363 504	368 162	731 666	26 516	133 250	159 766	3 598	6 868	10 466	4 518	6 320	10 838	886 078	1 013 967	1 900 045

Tab. X.





**Vecums un dzimums.**

*Age et sexe.*

# Vecums un dzimums (*Age et sexe*)

Tab. XI.

Tabl. XI.

Apg., apr. un pilsētas <i>Provinces, districts et villes</i>  Vecums <i>Age</i>	Rīga — <i>ville</i>			Rīgas apr. — <i>distr.</i>			T o s t a r p ā D o n t								
							Rīgas-Jūrmala — <i>ville</i>			Sloka — <i>ville</i>			Pļaviņas — <i>ville</i>		
	V. <i>m.</i>	S. <i>f.</i>	Kopā <i>total</i>	V. <i>m.</i>	S. <i>f.</i>	Kopā <i>total</i>	V. <i>m.</i>	S. <i>f.</i>	Kopā <i>total</i>	V. <i>m.</i>	S. <i>f.</i>	Kopā <i>total</i>	V. <i>m.</i>	S. <i>f.</i>	Kopā <i>total</i>
	1	2	3	4	5	6	7	8	9	10	11	12	13	14	15
Līdz 1 gadam 1 <i>Au-dessous de 1</i>	2 227	2 164	4 391	843	780	1 623	45	49	94	44	46	90	20	21	41
1	2 144	2 170	4 314	908	806	1 714	70	65	135	49	51	100	19	18	37
2	2 201	2 132	4 333	881	878	1 759	95	92	187	53	56	109	17	27	44
3	2 233	2 207	4 440	858	785	1 643	71	53	124	62	52	114	11	16	27
4	2 341	2 343	4 684	879	826	1 705	67	62	129	51	42	93	19	16	35
5	2 394	2 364	4 758	884	846	1 730	60	61	121	49	42	91	27	23	50
6	2 480	2 351	4 831	898	754	1 652	63	52	115	44	36	80	18	17	35
7	2 541	2 514	5 055	808	841	1 649	51	70	121	46	49	95	20	22	42
8	2 558	2 344	4 902	746	700	1 446	59	54	113	42	40	82	16	24	40
9	2 069	1 910	3 979	586	637	1 223	63	53	116	31	24	55	16	17	33
10	1 736	1 596	3 332	514	532	1 046	24	43	67	26	23	49	17	19	36
11	1 509	1 621	3 130	576	528	1 104	35	38	73	25	30	55	16	17	33
12	1 434	1 438	2 872	485	453	938	32	42	74	17	14	31	19	10	29
13	1 495	1 571	3 066	492	506	998	35	30	65	26	24	50	14	17	31
14	1 754	1 878	3 632	565	602	1 167	49	64	113	21	30	51	11	13	24
15	2 331	2 503	4 834	780	748	1 528	55	64	119	34	33	67	19	33	52
16	2 628	2 769	5 397	720	824	1 544	58	70	128	38	33	71	14	24	38
17	3 239	3 368	6 607	843	809	1 652	54	67	121	39	49	88	23	25	48
18	3 324	3 638	6 962	877	836	1 713	59	71	130	40	29	69	20	27	47
19	3 696	3 909	7 605	916	891	1 807	71	69	140	46	50	96	24	20	44
20	3 823	3 978	7 801	958	933	1 891	62	45	107	52	49	101	19	21	40
21	4 454	4 209	8 663	808	941	1 749	44	75	119	44	42	86	33	21	54
22	5 601	4 328	9 929	534	956	1 490	21	79	100	21	52	73	53	19	72
23	4 419	4 508	8 927	979	1 005	1 984	55	74	129	51	54	105	20	22	42
24	4 147	4 640	8 787	965	1 033	1 998	68	95	163	65	56	121	27	26	53
25	4 247	4 417	8 664	1 052	1 008	2 060	58	65	123	66	62	128	21	21	42
26	3 879	4 417	8 296	1 021	986	2 007	53	67	120	68	59	127	23	17	40
27	3 909	4 632	8 541	993	979	1 972	62	74	136	64	64	128	24	24	48
28	3 296	4 241	7 537	887	895	1 782	52	60	112	65	52	117	14	19	33
29	2 902	4 308	7 210	745	915	1 660	51	79	130	57	48	105	13	20	33
30	2 570	4 071	6 641	740	980	1 720	42	73	115	43	48	91	11	21	32
31	2 448	4 143	6 591	674	897	1 571	39	66	105	36	52	88	7	30	37
32	2 484	3 848	6 332	623	866	1 489	28	57	85	32	49	81	13	28	41
33	2 372	3 885	6 257	547	800	1 347	30	53	83	22	34	56	14	26	40
34	2 310	3 725	6 035	607	857	1 464	46	68	114	35	38	73	12	18	30
35	2 428	3 502	5 930	592	866	1 458	39	71	110	41	37	78	16	20	36
36	2 304	3 428	5 732	551	806	1 357	50	59	109	30	48	78	11	19	30
37	2 389	3 523	5 912	577	795	1 372	38	68	106	26	33	59	14	16	30
38	2 401	3 162	5 563	618	739	1 357	47	57	104	39	24	63	13	14	27
39	2 349	3 354	5 703	697	777	1 474	67	65	132	49	35	84	17	16	33
40	2 373	3 432	5 805	614	743	1 357	46	59	105	31	53	84	16	12	28
41	2 410	3 475	5 885	647	841	1 488	38	73	111	29	48	77	7	19	26
42	2 186	3 169	5 355	640	745	1 385	54	64	118	25	43	68	12	12	24
43	2 135	2 966	5 101	617	728	1 345	48	66	114	33	39	72	21	14	35
44	2 311	3 103	5 414	610	758	1 368	50	75	125	32	40	72	10	23	33
45	2 294	3 107	5 401	559	714	1 273	49	61	110	29	36	65	7	14	21
46	2 390	2 826	5 216	717	808	1 525	49	65	114	40	43	83	20	23	43
47	2 316	2 901	5 217	649	723	1 372	41	60	101	39	23	62	13	11	24
48	2 165	2 645	4 810	628	708	1 336	47	58	105	30	32	62	12	11	23
49	2 262	2 896	5 158	639	718	1 357	68	55	123	30	23	53	16	27	43
50	2 101	2 906	5 007	649	700	1 349	57	54	111	26	25	51	21	22	43

Tab. XI. (Turpinājums)

Tabl. XI. (suite)

Apg., apr. un pilsētas Provinces, districts et villes	Rīga — ville			Rīgas apr. — (distr.)			T o s t a r p ā (D o n t)								
							Rīgas-Jūrmala — ville			Sloka — ville			Pļaviņas — ville		
	V. m.	S. f.	Kopā total	V. m.	S. f.	Kopā total	V. m.	S. f.	Kopā total	V. m.	S. f.	Kopā total	V. m.	S. f.	Kopā total
Vecums Age	1	2	3	4	5	6	7	8	9	10	11	12	13	14	15
51	2 140	2 873	5 013	679	730	1 409	60	39	99	21	33	54	18	21	39
52	2 123	2 541	4 664	658	710	1 368	63	66	129	24	31	55	10	23	33
53	2 076	2 550	4 626	600	675	1 275	39	59	98	34	28	62	14	22	36
54	2 029	2 595	4 624	664	751	1 415	48	64	112	18	43	61	13	17	30
55	2 035	2 423	4 458	684	716	1 400	48	64	112	23	29	52	17	12	29
56	1 895	2 356	4 251	742	738	1 480	54	54	108	26	32	58	21	18	39
57	1 854	2 377	4 231	643	675	1 318	47	50	97	23	43	66	10	16	26
58	1 709	2 072	3 781	648	640	1 288	46	55	101	20	23	43	12	13	25
59	1 738	2 192	3 930	571	616	1 187	41	60	101	23	33	56	17	16	33
60	1 264	1 882	3 146	515	549	1 064	34	40	74	14	23	37	14	19	33
61	1 316	1 760	3 076	474	597	1 071	31	40	71	17	23	40	15	11	26
62	1 253	1 783	3 036	429	545	974	25	34	59	14	18	32	7	16	23
63	1 151	1 640	2 791	464	565	1 029	39	44	83	13	24	37	14	11	25
64	1 100	1 778	2 878	423	534	957	34	46	80	13	31	44	5	15	20
65	1 080	1 811	2 891	508	589	1 097	29	46	75	16	16	32	20	16	36
66	978	1 602	2 580	488	606	1 094	35	40	75	15	33	48	11	18	29
67	869	1 616	2 485	447	524	971	36	44	80	15	18	33	9	8	17
68	747	1 394	2 141	395	487	882	29	36	65	15	20	35	10	14	24
69	762	1 455	2 217	365	472	837	20	42	62	14	19	33	11	8	19
70	575	1 146	1 721	338	466	804	24	37	61	12	20	32	5	9	14
71	493	1 057	1 550	299	376	675	14	24	38	6	15	21	3	10	13
72	419	891	1 310	282	344	626	19	28	47	8	19	27	8	8	16
73	352	883	1 235	243	307	550	20	23	43	9	10	19	11	7	18
74	330	844	1 174	198	265	463	20	23	43	6	10	16	3	3	6
75	346	791	1 137	216	288	504	12	13	25	5	13	18	7	9	16
76	275	652	927	213	291	504	14	21	35	7	14	21	6	5	11
77	263	666	929	183	276	459	10	22	32	10	12	22	5	6	11
78	232	505	737	167	232	399	10	20	30	2	11	13	5	6	11
79	207	532	739	129	199	328	15	19	34	6	5	11	1	5	6
80	130	394	524	108	227	335	7	11	18	3	9	12	2	4	6
81	89	316	405	68	129	197	6	13	19	4	9	13	—	1	1
82	82	299	381	56	132	188	2	6	8	3	6	9	2	3	5
83	59	205	264	43	98	141	5	3	8	1	7	8	1	—	1
84	39	193	232	38	81	119	1	7	8	1	3	4	2	4	6
85	47	132	179	60	80	140	4	7	11	3	1	4	—	2	2
86	32	130	162	29	72	101	4	7	11	—	—	—	2	2	4
87	19	88	107	29	63	92	—	7	7	1	4	5	1	2	3
88	19	77	96	16	40	56	1	5	6	—	1	1	—	—	—
89	22	89	111	21	39	60	—	4	4	1	—	1	2	1	3
90	10	37	47	12	26	38	1	—	1	1	3	4	—	1	1
91	6	28	34	8	17	25	—	2	2	—	—	—	—	—	—
92	5	19	24	5	8	13	1	—	1	—	—	—	—	—	—
93	6	16	22	1	9	10	—	1	1	—	—	—	—	—	—
94	4	16	20	5	5	10	—	—	—	—	—	—	—	—	—
95	1	8	9	2	7	9	—	—	—	—	—	—	—	—	—
96	3	3	6	1	5	6	—	—	—	—	—	—	—	—	—
97	4	6	10	—	3	3	—	—	—	—	—	—	—	—	—
98	1	2	3	—	6	6	—	—	—	—	—	—	—	—	—
99	1	6	7	1	2	3	—	—	—	—	—	—	—	—	—
100 un vecāki et au-dessus Nezināms Inconnu	1	3	4	1	4	5	—	—	—	—	—	—	—	—	—
Kopā (Total)	168 410	209 507	377 917	50 541	56 882	107 423	3 571	4 442	8 013	2 492	2 793	5 285	1 218	1 413	2 631

Tab. XI. (Turpinājums.)

Apg., apr. un pilsētas Provinces, districts et villes	T o s t a r p ā (D o n t)									Cēsu apr. — (distr.)			To starpā (Dont)		
	Sigulda — ville			Ogre — ville			Kēmeri — ville			V. m.	S. f.	Kopā total	Cēsis — ville		
	V. m.	S. f.	Kopā total	V. m.	S. f.	Kopā total	V. m.	S. f.	Kopā total				V. m.	S. f.	Kopā total
Vecums Age	1	2	3	4	5	6	7	8	9	10	11	12	13	14	15
Līdz 1 gadam } Au-dessous de }	13	12	25	18	8	26	3	7	10	444	438	882	47	41	88
1	7	16	23	10	5	15	3	8	11	449	416	865	30	32	62
2	8	10	18	12	8	20	3	2	5	476	471	947	55	43	98
3	12	6	18	7	5	12	5	8	13	450	448	898	35	44	79
4	13	8	21	7	11	18	5	6	11	434	387	821	39	37	76
5	13	6	19	18	7	25	7	8	15	426	409	835	41	48	89
6	14	5	19	8	11	19	7	5	12	449	415	864	46	40	86
7	10	11	21	14	13	27	5	1	6	436	405	841	43	47	90
8	12	10	22	16	10	26	5	5	10	348	315	663	33	41	74
9	10	10	20	12	5	17	4	6	10	313	303	616	32	33	65
10	5	1	6	11	12	23	5	4	9	328	358	686	23	38	61
11	11	10	21	9	12	21	3	4	7	353	359	712	35	37	72
12	12	6	18	8	9	17	3	2	5	268	281	549	37	31	68
13	8	8	16	7	9	16	3	2	5	270	258	528	38	38	76
14	9	12	21	4	6	10	4	5	9	341	373	714	47	53	100
15	9	15	24	8	9	17	4	2	6	475	444	919	68	64	132
16	11	14	25	8	8	16	3	5	8	473	443	916	88	77	165
17	14	17	31	10	6	16	8	2	10	543	508	1 051	115	88	203
18	8	12	20	10	11	21	5	2	7	549	476	1 025	92	76	168
19	5	9	14	12	12	24	8	2	10	536	487	1 023	85	82	167
20	9	14	23	10	13	23	11	5	16	526	510	1 036	63	68	131
21	3	11	14	9	7	16	12	9	21	492	530	1 022	124	61	185
22	6	10	16	6	11	17	9	5	14	522	533	1 055	273	73	346
23	11	12	23	10	14	24	12	3	15	542	521	1 063	60	60	120
24	12	6	18	10	12	22	9	5	14	585	497	1 082	75	55	130
25	14	12	26	12	9	21	14	7	21	563	537	1 100	75	80	155
26	10	12	22	14	14	28	10	10	20	527	509	1 036	69	75	144
27	9	13	22	11	18	29	10	5	15	580	568	1 148	64	69	133
28	7	11	18	9	8	17	6	2	8	446	494	940	47	51	98
29	10	10	20	10	13	23	7	6	13	441	524	965	43	52	95
30	10	16	26	6	14	20	17	2	19	385	506	891	33	66	99
31	13	21	34	10	10	20	7	4	11	414	568	982	35	73	108
32	9	13	22	6	21	27	14	5	19	359	468	827	38	52	90
33	10	13	23	3	16	19	4	7	11	302	476	778	37	48	85
34	13	20	33	4	12	16	8	4	12	332	421	753	35	68	103
35	14	13	27	7	16	23	4	3	7	328	440	768	34	51	85
36	9	6	15	10	8	18	6	5	11	303	445	748	41	59	100
37	3	18	21	10	11	21	8	6	14	321	428	749	36	63	99
38	12	8	20	12	12	24	7	7	14	323	409	732	48	53	101
39	13	14	27	6	9	15	12	9	21	334	415	749	31	61	92
40	6	12	18	6	13	19	6	6	12	293	432	725	24	61	85
41	12	14	26	10	9	19	7	7	14	345	440	785	48	55	103
42	14	15	29	11	7	18	8	8	16	321	398	719	39	58	97
43	14	11	25	3	5	8	5	5	10	359	410	769	39	51	90
44	11	14	25	8	10	18	7	8	15	305	460	765	33	69	102
45	5	9	14	5	10	15	7	6	13	349	440	789	44	60	104
46	14	10	24	5	4	9	10	4	14	408	406	814	46	42	88
47	10	7	17	17	12	29	13	5	18	366	422	788	49	63	112
48	11	6	17	4	8	12	5	5	10	343	356	699	32	50	82
49	12	11	23	10	4	14	10	9	19	348	413	761	49	54	103
50	12	8	20	8	7	15	13	8	21	375	470	845	42	64	106

Tab. XI. (Turpinājums)

Tabl. XI. (suite)

App., apr. un pilsētas Provinces, districts et villes	T o s t a r p ā (D o n t)												To starpā (Dont)		
	Sigulda — ville			Ogre — ville			Ķemeri — ville			Cēsu apr. — (distr.)			Cēsis — ville		
	V. m.	S. f.	Kopā total	V. m.	S. f.	Kopā total	V. m.	S. f.	Kopā total	V. m.	S. f.	Kopā total	V. m.	S. f.	Kopā total
Vecums Age	1	2	3	4	5	6	7	8	9	10	11	12	13	14	15
51	10	8	18	9	9	18	6	6	12	407	434	841	51	64	115
52	9	9	18	9	8	17	10	9	19	346	422	768	44	54	98
53	8	5	13	12	9	21	7	8	15	341	374	715	40	55	95
54	5	7	12	8	12	20	7	11	18	376	415	791	44	61	105
55	12	8	20	7	13	20	7	8	15	372	444	816	46	53	99
56	5	14	19	10	11	21	5	4	9	391	431	822	46	51	97
57	14	10	24	7	13	20	6	6	12	331	400	731	30	58	88
58	3	7	10	5	4	9	10	4	14	351	413	764	41	51	92
59	7	14	21	3	3	6	9	6	15	250	365	615	24	43	67
60	6	10	16	6	2	8	8	3	11	268	374	642	35	54	89
61	4	4	8	9	5	14	8	7	15	247	332	579	31	44	75
62	3	9	12	2	3	5	5	5	10	276	312	588	25	41	66
63	7	6	13	4	7	11	5	5	10	270	389	659	27	52	79
64	3	8	11	6	5	11	5	5	10	288	383	671	37	56	93
65	6	6	12	3	3	6	6	5	11	295	387	682	33	40	73
66	11	9	20	5	13	18	8	6	14	273	397	670	26	45	71
67	4	6	10	4	3	7	5	5	10	264	357	621	32	49	81
68	1	8	9	4	4	8	6	8	14	253	331	584	19	48	67
69	3	2	5	1	5	6	4	5	9	227	310	537	20	40	60
70	2	5	7	4	3	7	7	5	12	180	269	449	19	50	69
71	5	4	9	5	1	6	1	3	4	197	247	444	21	33	54
72	5	2	7	3	2	5	2	2	4	146	223	369	18	22	40
73	4	4	8	2	2	4	2	4	6	139	204	343	12	25	37
74	4	5	9	3	2	5	1	2	3	126	220	346	12	31	43
75	3	3	6	1	6	7	—	5	5	145	211	356	14	16	30
76	2	4	6	—	2	2	2	3	5	131	193	324	15	22	37
77	—	4	4	3	2	5	1	4	5	116	159	275	11	18	29
78	2	2	4	1	3	4	—	2	2	93	163	256	11	18	29
79	2	3	5	1	1	2	1	—	1	72	130	202	4	20	24
80	3	1	4	—	1	1	2	3	5	60	92	152	2	7	9
81	—	2	2	—	1	1	1	1	2	55	62	117	6	10	16
82	—	1	1	1	1	2	—	—	—	48	62	110	7	13	20
83	—	—	—	—	1	1	1	—	1	34	54	88	—	7	7
84	—	1	1	—	1	1	—	—	—	34	36	70	1	2	3
85	—	2	2	—	—	—	—	—	—	29	53	82	2	4	6
86	—	3	3	—	2	2	1	2	3	26	40	66	1	3	4
87	—	1	1	—	—	—	1	1	2	14	25	39	—	4	4
88	—	—	—	—	—	—	—	1	1	12	20	32	1	1	2
89	1	1	2	—	1	1	—	—	—	11	26	37	—	2	2
90	—	—	—	—	—	—	—	—	—	2	15	17	—	1	1
91	—	2	2	—	—	—	—	—	—	3	8	11	1	—	1
92	—	—	—	—	—	—	—	1	1	3	5	8	—	—	—
93	—	—	—	—	—	—	—	—	—	1	5	6	—	—	—
94	—	—	—	—	—	—	—	—	—	—	4	4	—	1	1
95	—	—	—	1	—	1	—	—	—	2	5	7	—	—	—
96	—	—	—	—	1	1	—	—	—	3	3	6	—	—	—
97	—	—	—	—	—	—	—	—	—	—	3	3	—	—	—
98	—	—	—	—	—	—	—	—	—	1	—	1	—	—	—
99	—	—	—	—	—	—	—	—	—	1	1	2	—	—	—
100 un vecāki et au-dessus Nezināms Inconnu	—	—	—	2	1	3	—	—	—	120	186	306	10	14	24
Kopā (Total)	676	768	1 444	612	680	1 292	521	421	942	28 428	32 434	60 862	3 554	4 138	7 692



Tab. XI. (Turpinājums)

Tabl. XI. (suite)

Apģ., apr. un pilsētas Provinces, districts et villes	T o s t a r p ā (D o n t)														
	Valmieras apr. — (distr.)			Valmiera — ville			Rūjiena — ville			Limbaži — ville			Mazsalace — ville		
	V. m.	S. f.	Kopā total	V. m.	S. f.	Kopā total	V. m.	S. f.	Kopā total	V. m.	S. f.	Kopā total	V. m.	S. f.	Kopā total
Vecums Age	1	2	3	4	5	6	7	8	9	10	11	12	13	14	15
51	519	595	1 114	41	58	99	27	40	67	30	25	55	9	14	23
52	477	547	1 024	56	50	106	22	47	69	21	25	46	9	15	24
53	497	556	1 053	54	49	103	26	45	71	10	22	32	9	9	18
54	507	599	1 106	43	63	106	28	36	64	15	14	29	12	14	26
55	501	592	1 093	49	61	110	25	46	71	25	24	49	7	12	19
56	518	567	1 085	31	56	87	17	36	53	22	25	47	10	9	19
57	459	558	1 017	43	53	96	25	37	62	17	18	35	9	10	19
58	475	535	1 010	32	40	72	24	33	57	15	19	34	9	12	21
59	404	445	849	30	59	89	16	18	34	11	24	35	11	4	15
60	346	459	805	26	48	74	21	30	51	12	18	30	7	6	13
61	350	459	809	21	40	61	14	46	60	13	14	27	10	9	19
62	337	422	759	23	39	62	14	30	44	8	15	23	3	7	10
63	378	470	848	33	47	80	22	35	57	13	28	41	4	6	10
64	332	450	782	28	54	82	20	28	48	6	15	21	7	10	17
65	373	493	866	28	44	72	15	45	60	10	13	23	5	8	13
66	315	444	759	31	57	88	18	29	47	7	14	21	6	12	18
67	354	433	787	32	67	99	25	26	51	14	17	31	5	6	11
68	291	423	714	28	45	73	22	32	54	10	19	29	—	10	10
69	325	458	783	27	55	82	14	33	47	10	17	27	1	4	5
70	268	345	613	30	44	74	19	23	42	11	16	27	5	12	17
71	239	292	531	15	37	52	16	13	29	8	13	21	4	3	7
72	206	221	427	20	28	48	11	18	29	10	8	18	2	2	4
73	150	249	399	20	25	45	10	17	27	5	7	12	3	4	7
74	157	237	394	13	26	39	10	20	30	1	11	12	2	1	3
75	157	213	370	13	19	32	14	11	25	4	9	13	3	2	5
76	164	192	356	17	26	43	12	10	22	5	11	16	—	6	6
77	142	192	334	10	26	36	10	13	23	5	7	12	3	8	11
78	126	174	300	16	15	31	3	12	15	2	7	9	2	2	4
79	81	180	261	3	25	28	5	13	18	3	4	7	—	6	6
80	61	120	181	5	18	23	3	5	8	2	6	8	—	3	3
81	58	117	175	5	14	19	2	11	13	1	7	8	1	2	3
82	51	53	104	6	9	15	2	2	4	4	1	5	—	—	—
83	29	62	91	2	8	10	2	5	7	3	2	5	—	3	3
84	40	49	89	1	5	6	—	5	5	2	—	2	1	2	3
85	23	59	82	—	10	10	1	2	3	1	3	4	1	1	2
86	20	41	61	1	4	5	1	2	3	1	2	3	—	—	—
87	18	24	42	2	4	6	1	3	4	—	2	2	—	1	1
88	10	13	23	1	3	4	—	3	3	—	2	2	—	1	1
89	4	22	26	—	3	3	1	2	3	—	—	—	1	1	2
90	7	16	23	—	3	3	4	2	6	—	—	—	—	—	—
91	2	9	11	1	1	2	—	1	1	—	2	2	—	—	—
92	2	8	10	—	2	2	—	—	—	—	—	—	—	—	—
93	4	4	8	1	—	1	—	—	—	—	—	—	—	—	—
94	1	7	8	—	2	2	—	—	—	—	1	1	—	—	—
95	1	4	5	—	1	1	—	—	—	—	—	—	—	—	—
96	—	3	3	—	1	1	—	—	—	—	—	—	—	—	—
97	1	2	3	—	1	1	—	—	—	—	—	—	—	—	—
98	1	2	3	—	—	—	—	—	—	—	—	—	—	—	—
99	—	—	—	—	—	—	—	—	—	—	—	—	—	—	—
100 un vecāki et au-dessus Nezināms Inconnu	100	175	275	12	7	19	2	2	4	1	3	4	1	3	4
Kopā (Total)	38 975	45 915	84 890	3 685	4 683	8 368	1 932	2 650	4 582	1 294	1 641	2 935	589	783	1 372





Tab. XI. (Turpinājums)

Tabl. XI. (suite)

App., apr. un pilsētas Provinces, districts et villes	T o s t a r p ā (D o n t)									T o s t a r p ā (D o n t)					
	Ainaži — ville			Salacgrīva — ville			Valkas apr. — (distr.)			Valka — ville			Alūksne — ville		
	V. m.	S. f.	Kopā total	V. m.	S. f.	Kopā total	V. m.	S. f.	Kopā total	V. m.	S. f.	Kopā total	V. m.	S. f.	Kopā total
Vecums Age	1	2	3	4	5	6	7	8	9	10	11	12	13	14	15
51	4	1	5	10	4	14	461	513	974	21	24	45	22	17	39
52	3	2	5	3	4	7	412	482	894	17	30	47	11	25	36
53	4	4	8	5	5	10	409	528	937	25	29	54	10	19	29
54	6	8	14	8	6	14	472	537	1 009	16	18	34	29	22	51
55	5	8	13	6	6	12	449	575	1 024	31	30	61	19	21	40
56	7	7	14	6	7	13	411	504	915	20	23	43	14	19	33
57	9	4	13	6	4	10	400	470	870	12	23	35	13	18	31
58	5	4	9	3	6	9	427	445	872	21	26	47	11	14	25
59	4	3	7	2	4	6	348	406	754	13	22	35	12	15	27
60	1	4	5	1	4	5	314	436	750	18	21	39	11	13	24
61	2	4	6	4	6	10	352	461	813	14	22	36	10	23	33
62	3	5	8	2	9	11	379	414	793	15	29	44	14	16	30
63	4	2	6	4	6	10	381	472	853	23	19	42	12	22	34
64	3	2	5	3	4	7	350	431	781	14	19	33	7	16	23
65	1	6	7	3	2	5	355	428	783	14	13	27	18	16	34
66	8	—	8	3	2	5	347	474	821	17	21	38	13	17	30
67	2	4	6	5	1	6	366	446	812	19	22	41	9	19	28
68	2	3	5	2	7	9	298	399	697	4	19	23	8	19	27
69	3	6	9	2	1	3	251	373	624	11	22	33	4	15	19
70	1	2	3	2	4	6	220	298	518	14	10	24	4	3	7
71	3	—	3	3	1	4	220	287	507	5	19	24	7	11	18
72	3	1	4	4	2	6	146	245	391	7	18	25	4	15	19
73	1	6	7	—	2	2	133	220	353	8	9	17	2	7	9
74	2	4	6	3	2	5	159	233	392	8	12	20	4	12	16
75	1	3	4	1	1	2	174	217	391	12	8	20	5	4	9
76	1	4	5	5	—	5	117	174	291	5	9	14	1	7	8
77	4	—	4	1	3	4	120	167	287	5	8	13	4	4	8
78	1	1	2	1	3	4	94	151	245	3	6	9	—	5	5
79	—	1	1	—	3	3	77	151	228	1	2	3	1	3	4
80	—	1	1	—	2	2	60	105	165	2	3	5	3	2	5
81	—	1	1	1	1	2	62	94	156	3	5	8	—	8	8
82	1	1	2	1	—	1	65	75	140	2	3	5	—	5	5
83	1	1	2	—	2	2	23	60	83	—	1	1	—	1	1
84	—	1	1	1	1	2	34	52	86	3	—	3	—	2	2
85	—	—	—	—	—	—	37	52	89	1	4	5	—	—	—
86	—	1	1	—	—	—	23	30	53	—	3	3	—	1	1
87	—	—	—	—	—	—	15	33	48	1	4	5	—	1	1
88	—	—	—	—	—	—	13	10	23	—	1	1	—	—	—
89	—	—	—	—	—	—	16	23	39	—	—	—	—	2	2
90	—	—	—	—	—	—	5	11	16	3	1	4	—	—	—
91	—	—	—	—	—	—	6	5	11	—	—	—	1	—	1
92	—	—	—	—	1	1	1	5	6	—	—	—	—	—	—
93	—	—	—	—	—	—	2	3	5	—	—	—	—	—	—
94	—	—	—	—	—	—	1	5	6	—	—	—	—	—	—
95	—	—	—	—	—	—	1	1	2	—	—	—	—	—	—
96	—	—	—	—	—	—	—	1	1	—	1	1	—	—	—
97	—	—	—	—	—	—	—	2	2	—	—	—	—	—	—
98	—	—	—	—	—	—	—	1	1	—	—	—	—	—	—
99	—	—	—	—	—	—	—	—	—	—	—	—	—	—	—
100 un vecāki et au-dessus Nezināms Inconnu	—	1	1	—	—	—	174	165	339	3	2	5	5	7	12
Kopā (Total)	444	479	923	431	478	909	36 773	41 767	78 540	1 464	1 877	3 341	1 767	1 845	3 612

Tab. XI. (Turpînājums.)

Tabl. XI. (suite)

Apg., apr. un pilsētas Provinces, districts et villes	T o s t a r p ā (D o n t)												Madonas apr.—(distr.)		
	Smiltene — ville			Strenči — ville			Ape — ville			Lejasciems — ville					
	Vecums Age	V. m.	S. f.	Kopā total	V. m.	S. f.	Kopā total	V. m.	S. f.	Kopā total	V. m.	S. f.	Kopā total	V. m.	S. f.
	1	2	3	4	5	6	7	8	9	10	11	12	13	14	15
Līdz 1 gadam Au-dessous de	28	24	52	17	8	25	9	6	15	—	—	—	562	550	1 112
1	33	21	54	11	11	22	13	10	23	—	2	2	558	506	1 064
2	21	28	49	15	9	24	6	3	9	5	—	5	611	565	1 176
3	18	16	34	10	7	17	6	7	13	3	2	5	572	565	1 137
4	27	26	53	10	12	22	7	1	8	2	2	4	508	609	1 117
5	22	22	44	12	9	21	6	6	12	2	7	9	512	538	1 050
6	24	33	57	11	9	20	7	8	15	—	3	3	543	550	1 093
7	36	20	56	13	18	31	12	6	18	—	3	3	509	444	953
8	20	21	41	16	5	21	11	7	18	5	1	6	440	445	885
9	23	29	52	7	11	18	9	7	16	5	2	7	451	405	856
10	19	21	40	11	7	18	11	6	17	4	9	13	419	435	854
11	20	35	55	11	8	19	8	8	16	5	3	8	444	387	831
12	21	28	49	9	12	21	11	3	14	6	2	8	329	331	660
13	24	21	45	16	9	25	7	5	12	3	5	8	357	341	698
14	24	25	49	7	10	17	9	3	12	5	6	11	376	431	807
15	39	44	83	16	12	28	8	10	18	11	7	18	483	569	1 052
16	39	54	93	6	9	15	7	14	21	7	4	11	491	455	946
17	44	45	89	11	13	24	11	13	24	2	4	6	583	609	1 192
18	45	42	87	6	15	21	4	7	11	5	1	6	591	590	1 181
19	31	35	66	11	9	20	7	7	14	1	4	5	627	624	1 251
20	51	35	86	6	17	23	6	10	16	2	3	5	647	645	1 292
21	20	37	57	14	20	34	5	4	9	3	5	8	511	629	1 140
22	16	26	42	5	9	14	4	8	12	6	2	8	558	613	1 171
23	28	22	50	16	10	26	3	3	6	1	—	1	708	621	1 329
24	24	22	46	16	17	33	5	8	13	2	5	7	629	617	1 246
25	21	21	42	8	19	27	13	4	17	7	5	12	621	634	1 255
26	22	24	46	16	22	38	9	7	16	2	6	8	644	584	1 228
27	18	29	47	19	18	37	11	7	18	3	4	7	630	672	1 302
28	23	27	50	19	10	29	2	6	8	5	2	7	585	599	1 184
29	23	25	48	12	21	33	7	6	13	6	4	10	535	628	1 163
30	15	29	44	18	20	38	4	17	21	1	4	5	471	635	1 106
31	20	33	53	11	22	33	4	7	11	3	2	5	521	606	1 127
32	16	29	45	16	19	35	3	8	11	2	7	9	474	586	1 060
33	18	31	49	15	24	39	7	9	16	3	1	4	450	635	1 085
34	16	25	41	11	26	37	2	11	13	1	4	5	405	573	978
35	16	31	47	15	17	32	10	8	18	1	3	4	371	553	924
36	17	25	42	14	18	32	3	8	11	1	3	4	372	487	859
37	27	23	50	16	16	32	2	8	10	1	4	5	399	569	968
38	23	44	67	21	19	40	11	7	18	3	6	9	389	482	871
39	24	27	51	13	22	35	5	5	10	5	9	14	438	521	959
40	26	31	57	10	20	30	9	9	18	2	5	7	414	519	933
41	21	27	48	12	20	32	6	5	11	2	7	9	397	507	904
42	14	32	46	17	20	37	7	6	13	2	3	5	416	476	892
43	16	25	41	16	20	36	5	4	9	2	2	4	407	501	908
44	16	24	40	13	23	36	6	7	13	5	4	9	397	486	883
45	25	25	50	11	20	31	10	3	13	4	7	11	379	512	891
46	22	30	52	18	17	35	5	9	14	3	3	6	409	485	894
47	23	27	50	13	19	32	7	6	13	5	5	10	450	461	911
48	22	36	58	15	20	35	7	5	12	2	2	4	392	423	815
49	27	29	56	18	18	36	3	3	6	—	1	1	426	532	958
50	26	28	54	14	17	31	3	9	12	1	5	6	430	505	935

Tab. XI. (Turpînājums.)

Tabl. XI. (suite)

Ape., apr. un pilsētas Provinces, districts et villes	T o s t a r p ā (D o n t)												Madonas apr.—(distr.)		
	Smiltene — ville			Strenči — ville			Ape — ville			Lejasciems — ville					
	V. m.	S. f.	Kopā total	V. m.	S. f.	Kopā total	V. m.	S. f.	Kopā total	V. m.	S. f.	Kopā total	V. m.	S. f.	Kopā total
Vecums Age	1	2	3	4	5	6	7	8	9	10	11	12	13	14	15
51	16	32	48	16	19	35	5	4	9	6	3	9	459	507	966
52	22	22	44	7	12	19	4	15	19	2	3	5	416	486	902
53	17	30	47	19	17	36	6	7	13	—	5	5	415	547	962
54	22	23	45	14	22	36	7	8	15	4	3	7	452	522	974
55	13	32	45	11	14	25	3	3	6	2	3	5	458	538	996
56	13	23	36	10	7	17	4	5	9	3	4	7	430	503	933
57	18	16	34	12	9	21	5	8	13	1	7	8	468	566	1 034
58	14	12	26	10	15	25	3	2	5	2	7	9	447	464	911
59	16	16	32	9	6	15	8	5	13	4	2	6	394	442	836
60	10	18	28	6	12	18	2	6	8	1	3	4	371	374	745
61	8	17	25	6	11	17	8	5	13	2	6	8	387	433	820
62	16	21	37	4	10	14	9	5	14	5	3	8	327	428	755
63	12	32	44	8	7	15	2	8	10	2	1	3	354	468	822
64	14	14	28	4	4	8	2	7	9	1	2	3	350	444	794
65	18	19	37	5	7	12	4	8	12	2	4	6	352	440	792
66	14	21	35	5	7	12	3	8	11	2	5	7	390	435	825
67	18	24	42	9	6	15	4	6	10	3	1	4	340	350	690
68	9	14	23	5	2	7	1	3	4	1	5	6	255	339	594
69	11	19	30	5	5	10	1	6	7	2	2	4	237	363	600
70	6	20	26	6	9	15	1	2	3	—	2	2	216	297	513
71	7	17	24	1	7	8	2	2	4	1	2	3	193	244	437
72	6	8	14	4	5	9	1	4	5	—	1	1	171	255	426
73	5	9	14	3	6	9	—	1	1	1	2	3	152	202	354
74	6	2	8	5	2	7	1	1	2	1	—	1	156	224	380
75	5	9	14	—	3	3	1	2	3	1	—	1	171	244	415
76	9	12	21	1	5	6	2	3	5	1	—	1	150	195	345
77	5	7	12	—	5	5	1	2	3	—	—	—	136	190	326
78	3	6	9	—	3	3	2	1	3	3	1	4	107	159	266
79	2	8	10	2	6	8	1	2	3	—	2	2	99	178	277
80	1	7	8	—	2	2	2	—	2	1	4	5	74	109	183
81	4	—	4	1	1	2	1	—	1	—	1	1	64	91	155
82	1	1	2	2	1	3	—	1	1	1	2	3	56	84	140
83	1	3	4	1	—	1	—	1	1	—	—	—	36	49	85
84	1	6	7	2	1	3	—	—	—	1	—	1	40	90	130
85	—	—	—	1	—	1	—	1	1	—	1	1	32	47	79
86	2	4	6	—	—	—	—	—	—	1	—	1	29	49	78
87	—	—	—	—	1	1	—	—	—	—	—	—	24	50	74
88	3	—	3	1	—	1	—	—	—	—	—	—	13	22	35
89	1	—	1	—	1	1	—	1	1	—	—	—	12	28	40
90	—	—	—	—	—	—	—	—	—	—	—	—	13	16	29
91	—	—	—	—	—	—	—	—	—	—	1	1	4	8	12
92	—	—	—	—	—	—	—	—	—	—	—	—	13	8	21
93	—	—	—	—	—	—	—	—	—	—	—	—	5	7	12
94	—	2	2	—	—	—	—	—	—	—	—	—	—	6	6
95	—	—	—	—	—	—	—	—	—	—	—	—	1	7	8
96	—	—	—	—	—	—	—	—	—	—	—	—	1	4	5
97	—	—	—	—	1	1	—	—	—	—	—	—	1	3	4
98	—	—	—	—	—	—	—	—	—	—	—	—	2	2	4
99	—	—	—	—	—	—	—	—	—	—	—	—	—	2	2
100 un vecāki et au-dessus Nezināms Inconnu	8	4	12	20	24	44	1	—	1	5	3	8	84	144	228
Kopā (Total)	1 591	1 999	3 590	879	1 058	1 937	450	497	947	219	281	500	34 198	38 910	73 108



Tab. XI. (Turpinājums.)

Tabl. XI. (suite)

Apg., apr. un pilsētas Provinces, districts et villes	T o s t a r p ā (D o n t)						Vidzeme			Liepājas apr. — (distr.)			T o s t a r p ā (D o n t)		
	Madona — ville			Gulbene — ville									Liepāja — ville		
	V. m.	S. f.	Kopā total	V. m.	S. f.	Kopā total	V. m.	S. f.	Kopā total	V. m.	S. f.	Kopā total	V. m.	S. f.	Kopā total
Vecums Age	1	2	3	4	5	6	7	8	9	10	11	12	13	14	15
51	15	15	30	24	13	37	2 525	2 779	5 304	525	750	1 275	264	440	704
52	8	5	13	20	15	35	2 309	2 647	4 956	583	745	1 328	297	437	734
53	11	12	23	17	12	29	2 262	2 680	4 942	560	756	1 316	299	412	711
54	12	14	26	14	19	33	2 471	2 824	5 295	572	755	1 327	311	434	745
55	13	8	21	15	12	27	2 464	2 865	5 329	555	654	1 209	281	364	645
56	12	9	21	13	18	31	2 492	2 743	5 235	579	643	1 222	322	349	671
57	9	9	18	14	19	33	2 301	2 669	4 970	515	585	1 100	304	339	643
58	6	9	15	10	12	22	2 348	2 497	4 845	471	633	1 104	245	348	593
59	7	9	16	12	16	28	1 967	2 274	4 241	551	700	1 251	272	395	667
60	3	10	13	8	8	16	1 814	2 192	4 006	432	584	1 016	236	324	560
61	9	7	16	2	11	13	1 810	2 282	4 092	408	521	929	211	301	512
62	6	4	10	12	12	24	1 748	2 121	3 869	411	546	957	192	300	492
63	8	10	18	11	14	25	1 847	2 364	4 211	454	592	1 046	223	309	532
64	8	8	16	9	8	17	1 743	2 242	3 985	423	587	1 010	218	314	532
65	4	9	13	9	12	21	1 883	2 337	4 220	403	581	984	194	297	491
66	7	4	11	3	9	12	1 813	2 356	4 169	407	507	914	208	278	486
67	5	7	12	6	10	16	1 771	2 110	3 881	377	483	860	191	268	459
68	1	4	5	5	9	14	1 492	1 979	3 471	342	362	704	173	182	355
69	2	3	5	9	14	23	1 405	1 976	3 381	341	547	888	169	290	459
70	1	9	10	4	10	14	1 222	1 675	2 897	271	409	680	129	219	348
71	3	5	8	2	8	10	1 148	1 446	2 594	265	357	622	122	176	298
72	2	3	5	3	7	10	951	1 288	2 239	236	320	556	94	151	245
73	2	4	6	2	5	7	817	1 182	1 999	168	303	471	80	141	221
74	2	5	7	3	7	10	796	1 179	1 975	177	315	492	75	167	242
75	6	3	9	2	7	9	863	1 173	2 036	172	272	444	73	130	203
76	—	2	2	1	10	11	775	1 045	1 820	164	247	411	73	132	205
77	1	—	1	2	7	9	697	984	1 681	141	235	376	63	113	176
78	3	3	6	2	—	2	587	879	1 466	107	190	297	37	79	116
79	—	—	—	1	4	5	458	838	1 296	135	221	356	45	112	157
80	2	4	6	1	1	2	363	653	1 016	84	159	243	21	61	82
81	—	2	2	1	1	2	307	493	800	68	137	205	23	68	91
82	2	—	2	—	2	2	276	406	682	33	97	130	10	53	63
83	—	—	—	1	—	1	165	323	488	51	91	142	18	44	62
84	1	2	3	—	2	2	186	308	494	40	93	133	13	41	54
85	1	—	1	—	—	—	181	291	472	28	81	109	8	43	51
86	1	—	1	—	2	2	127	232	359	21	61	82	8	31	39
87	—	—	—	—	—	—	100	195	295	19	52	71	8	25	33
88	—	—	—	1	—	1	64	105	169	15	22	37	3	7	10
89	—	1	1	—	—	—	64	138	202	11	42	53	1	21	22
90	—	—	—	—	—	—	39	84	123	6	25	31	1	11	12
91	—	—	—	—	—	—	23	47	70	2	11	13	1	8	9
92	—	—	—	—	—	—	24	34	58	5	11	16	1	4	5
93	—	1	1	—	—	—	13	28	41	2	12	14	1	4	5
94	—	—	—	—	—	—	7	27	34	1	14	15	1	3	4
95	—	—	—	—	1	1	7	24	31	1	7	8	1	4	5
96	—	—	—	—	—	—	5	16	21	2	5	7	1	3	4
97	—	—	—	—	—	—	2	13	15	2	6	8	—	1	1
98	—	—	—	—	—	—	4	11	15	2	5	7	—	2	3
99	—	—	—	—	—	—	2	5	7	2	3	5	—	1	1
100 un vecāki et au-dessus Nezināms Inconnu	—	—	—	—	—	—	1	8	9	1	9	10	—	3	3
Kopā (Total)	1 068	1 114	2 182	1 635	1 939	3 574	188 915	215 908	404 823	51 150	59 730	110 880	25 817	31 421	57 238

Tab. XI. (Turpinājums)

Tabl. XI. (suite)

Apg., apr., un pilsētas <i>Provinces, districts et villes</i>	T o s t a r p ā (D o n t)									Aizputes apr. — (distr.)			To starpā (Dont)		
	Priekule — ville			Grobiņa — ville			Durbe — ville			V. m.	S. f.	Kopā total	Aizpute — ville		
	V. m.	S. f.	Kopā total	V. m.	S. f.	Kopā total	V. m.	S. f.	Kopā total				V. m.	S. f.	Kopā total
Vecums Age	1	2	3	4	5	6	7	8	9	10	11	12	13	14	15
Līdz 1 gadam <i>Au-dessous de</i>	11	14	25	8	9	17	3	5	8	311	315	626	21	18	39
1	8	15	23	6	9	15	1	6	7	327	306	633	28	26	54
2	9	10	19	6	2	8	4	7	11	319	325	644	26	29	55
3	9	8	17	7	4	11	4	—	4	288	311	599	15	26	41
4	9	13	22	7	9	16	5	4	9	306	319	625	21	28	49
5	7	11	18	7	5	12	3	3	6	320	287	607	32	37	69
6	13	9	22	8	9	17	4	7	11	292	275	567	20	24	44
7	11	10	21	8	6	14	3	4	7	286	260	546	29	19	48
8	9	9	18	6	7	13	7	4	11	239	216	455	31	22	53
9	10	6	16	9	6	15	4	1	5	230	227	457	20	35	55
10	6	12	18	7	18	25	4	1	5	205	191	396	31	27	58
11	10	5	15	5	2	7	2	4	6	173	152	325	29	27	56
12	8	3	11	6	7	13	3	2	5	150	133	283	15	14	29
13	10	10	20	7	11	18	3	2	5	162	170	332	24	28	52
14	11	16	27	5	9	14	7	6	13	194	202	396	23	21	44
15	7	12	19	18	12	30	7	6	13	251	287	538	26	41	67
16	14	19	33	11	11	22	8	1	9	278	253	531	27	36	63
17	11	10	21	7	11	18	3	7	10	302	305	607	25	34	59
18	8	5	13	5	6	11	5	4	9	296	290	586	33	33	66
19	6	10	16	8	3	11	6	11	17	313	275	588	26	27	53
20	4	13	17	6	8	14	3	6	9	257	249	506	27	34	61
21	9	8	17	7	6	13	3	1	4	238	280	518	32	27	59
22	4	10	14	3	10	13	4	4	8	180	258	438	25	18	43
23	8	13	21	10	15	25	3	7	10	238	269	507	27	31	58
24	8	17	25	8	5	13	8	5	13	285	307	592	23	35	58
25	12	15	27	13	6	19	7	6	13	281	282	563	24	29	53
26	11	16	27	12	11	23	1	4	5	298	274	572	20	23	43
27	15	14	29	7	8	15	7	4	11	264	288	552	29	35	64
28	13	11	24	4	7	11	5	3	8	224	288	512	23	32	55
29	3	3	6	6	9	15	4	5	9	251	270	521	17	35	52
30	10	8	18	5	9	14	2	6	8	216	271	487	18	34	52
31	6	13	19	5	8	13	3	2	5	230	266	496	24	26	50
32	8	8	16	3	7	10	3	6	9	217	281	498	17	34	51
33	7	14	21	7	7	14	2	6	8	200	249	449	23	35	58
34	6	8	14	5	6	11	3	6	9	173	253	426	19	38	57
35	11	11	22	2	10	12	2	3	5	176	232	408	21	26	47
36	5	16	21	3	7	10	—	1	1	151	226	377	8	26	34
37	10	10	20	5	11	16	2	5	7	163	235	398	21	19	40
38	3	10	13	4	15	19	2	1	3	158	198	356	25	16	41
39	5	10	15	4	6	10	1	5	6	177	195	372	15	28	43
40	5	13	18	8	13	21	3	5	8	168	205	373	17	26	43
41	12	7	19	4	6	10	1	3	4	151	177	328	13	25	38
42	8	9	17	5	10	15	1	6	7	135	188	323	15	24	39
43	6	8	14	3	3	6	1	2	3	144	212	356	14	30	44
44	9	10	19	10	9	19	3	7	10	139	195	334	14	25	39
45	8	8	16	4	13	17	3	1	4	166	187	353	16	31	47
46	13	6	19	7	7	14	5	3	8	191	204	395	22	27	49
47	6	12	18	11	8	19	4	1	5	179	227	406	21	29	50
48	11	10	21	5	10	15	3	7	10	154	204	358	16	21	37
49	7	13	20	8	11	19	6	6	12	163	185	348	22	24	46
50	9	4	13	4	7	11	3	1	4	170	187	357	25	24	49

Tab. XI. (Turpinājums.)

Tabl. XI. (suite)

Apg., apr. un pilsētas Provinces, districts et villes	T o s t a r p ā (D o n t)									Aizputes apr. — (distr.)			To starpā (Dont)		
	Priekule — ville			Grobiņa — ville			Durbe — ville			V. m.	S. f.	Kopā total	Aizpute — ville		
	V. m.	S. f.	Kopā total	V. m.	S. f.	Kopā total	V. m.	S. f.	Kopā total				V. m.	S. f.	Kopā total
Vecums Age	1	2	3	4	5	6	7	8	9	10	11	12	13	14	15
51	8	15	23	10	11	21	1	3	4	140	192	332	9	26	35
52	12	8	20	5	13	18	2	3	5	144	179	323	16	26	42
53	10	6	16	5	9	14	1	5	6	147	197	344	12	22	34
54	8	11	19	5	14	19	6	2	8	132	186	318	13	25	38
55	1	7	8	9	7	16	2	4	6	139	179	318	22	23	45
56	7	6	13	6	9	15	—	6	6	149	183	332	15	26	41
57	9	8	17	2	12	14	1	6	7	139	156	295	13	19	32
58	10	4	14	9	8	17	1	4	5	135	182	317	18	28	46
59	11	9	20	6	5	11	3	5	8	161	191	352	19	19	38
60	2	10	12	5	11	16	2	3	5	111	139	250	13	15	28
61	11	8	19	8	9	17	—	1	1	117	133	250	18	24	42
62	3	4	7	9	5	14	4	2	6	116	120	236	14	17	31
63	9	4	13	7	11	18	3	5	8	116	145	261	12	18	30
64	5	5	10	6	11	17	1	3	4	124	145	269	18	16	34
65	6	1	7	7	11	18	4	3	7	117	160	277	6	18	24
66	8	10	18	4	5	9	2	2	4	115	153	268	12	16	28
67	2	5	7	5	9	14	2	5	7	120	134	254	13	17	30
68	6	7	13	1	3	4	3	4	7	86	129	215	10	11	21
69	5	2	7	6	5	11	2	4	6	102	138	240	8	19	27
70	1	1	2	2	5	7	1	3	4	78	107	185	10	18	28
71	5	8	13	1	2	3	1	1	2	78	113	191	8	15	23
72	1	4	5	6	4	10	3	2	5	76	89	165	8	11	19
73	3	2	5	2	—	2	2	2	4	60	108	168	8	15	23
74	1	5	6	2	4	6	—	—	—	66	91	157	4	9	13
75	1	1	2	2	1	3	2	3	5	61	64	125	6	3	9
76	1	1	2	3	2	5	2	2	4	54	66	120	7	11	18
77	1	4	5	2	5	7	—	1	1	43	73	116	2	12	14
78	—	6	6	3	1	4	1	1	2	47	72	119	8	9	17
79	1	1	2	3	2	5	1	—	1	46	73	119	7	8	15
80	1	1	2	1	1	2	1	3	4	30	57	87	4	4	8
81	—	2	2	2	1	3	—	1	1	22	23	45	3	1	4
82	—	1	1	2	1	3	1	—	1	22	23	45	1	5	6
83	—	1	1	—	1	1	2	1	3	24	33	57	2	7	9
84	—	—	—	2	1	3	—	1	1	12	35	47	—	4	4
85	—	—	—	2	1	3	—	—	—	17	17	34	1	1	2
86	—	—	—	1	1	2	—	1	1	12	19	31	1	5	6
87	—	1	1	—	—	—	—	—	—	9	12	21	—	2	2
88	—	1	1	—	1	1	—	—	—	6	9	15	2	1	3
89	—	—	—	—	2	2	—	—	—	3	10	13	—	1	1
90	—	1	1	—	—	—	—	—	—	5	10	15	—	1	1
91	—	—	—	—	—	—	—	—	—	2	6	8	1	1	2
92	1	—	1	—	1	1	—	—	—	1	5	6	—	2	2
93	—	1	1	—	1	1	—	—	—	—	4	4	—	1	1
94	—	—	—	—	2	2	—	1	1	2	3	5	—	—	—
95	—	—	—	—	—	—	—	1	1	1	—	1	—	—	—
96	—	—	—	—	—	—	—	—	—	1	2	3	—	—	—
97	—	—	—	—	1	1	—	—	—	1	1	2	—	—	—
98	—	—	—	—	—	—	—	—	—	1	—	1	—	—	—
99	—	—	—	—	—	—	—	—	—	—	—	—	—	—	—
100 un vecāki et au-dessus Nezināms Inconnu	—	—	—	1	5	6	1	1	2	32	42	74	3	2	5
Kopā (Total)	589	707	1296	491	638	1129	243	308	551	14602	16649	31251	1482	1953	3435

Tab. XI. (Turpinājums)

Tabl. XI. (suite)

Apg., apr. un pilsētas Provinces, districts et villes	Kuldīgas apr. — (distr.)			T o s t a r p ā (D o n t)						Ventspils apr. — (distr.)			T o s t a r p ā (D o n t)		
				Kuldīga — ville			Saldus — ville						Ventspils — ville		
	Vecums Age	V. m.	S. f.	Kopā total	V. m.	S. f.	Kopā total	V. m.	S. f.	Kopā total	V. m.	S. f.	Kopā total	V. m.	S. f.
Līdz 1 gadam Au-dessous de	1	2	3	4	5	6	7	8	9	10	11	12	13	14	15
	536	514	1 050	42	66	108	43	32	75	425	438	863	120	137	257
1	479	466	945	48	47	95	35	32	67	447	434	881	128	128	256
2	540	515	1 055	66	46	112	40	41	81	403	414	817	109	119	228
3	507	515	1 022	54	56	110	39	30	69	451	437	888	140	138	278
4	541	523	1 064	46	57	103	33	36	69	421	458	879	131	141	272
5	484	444	928	49	40	89	39	28	67	449	465	914	112	142	254
6	462	491	953	53	43	96	25	41	66	410	397	807	126	118	244
7	452	415	867	45	49	94	41	37	78	410	407	817	125	133	258
8	403	391	794	56	40	96	36	33	69	342	328	670	105	113	218
9	381	312	693	44	43	87	33	25	58	272	288	560	93	110	203
10	345	356	701	45	29	74	16	30	46	276	273	549	94	87	181
11	288	281	569	40	43	83	23	22	45	232	214	446	96	85	181
12	235	231	466	21	26	47	29	22	51	205	201	406	68	72	140
13	280	234	514	26	39	65	25	20	45	232	238	470	83	96	179
14	325	297	622	47	46	93	25	33	58	317	320	637	97	104	201
15	498	457	955	66	53	119	42	44	86	471	405	876	165	136	301
16	439	485	924	71	65	136	50	46	96	427	435	862	144	178	322
17	508	499	1 007	78	76	154	45	42	87	508	487	995	194	189	383
18	460	470	930	63	67	130	46	37	83	536	461	997	175	172	347
19	494	472	966	71	78	149	37	45	82	449	479	928	151	194	345
20	499	468	967	56	78	134	44	38	82	499	452	951	148	157	305
21	381	429	810	40	50	90	29	31	60	435	461	896	151	177	328
22	274	489	763	34	55	89	10	45	55	308	489	797	128	177	305
23	466	571	1 037	55	59	114	47	53	100	488	445	933	152	160	312
24	442	530	972	52	57	109	35	53	88	505	459	964	151	165	316
25	452	478	930	48	63	111	35	36	71	497	489	986	180	174	354
26	481	495	976	53	62	115	44	47	91	488	505	993	165	178	343
27	496	481	977	53	52	105	39	34	73	502	435	937	164	161	325
28	435	421	856	48	46	94	30	32	62	416	470	886	147	179	326
29	381	434	815	39	48	87	25	46	71	399	388	787	121	152	273
30	338	449	787	41	69	110	25	32	57	334	431	765	111	173	284
31	353	421	774	44	58	102	26	32	58	353	415	768	122	149	271
32	314	445	759	31	69	100	32	32	64	326	416	742	102	143	245
33	311	426	737	41	50	91	29	41	70	307	435	742	107	142	249
34	321	408	729	31	58	89	29	27	56	276	404	680	99	133	232
35	312	413	725	47	53	100	16	42	58	269	406	675	98	159	257
36	286	359	645	39	55	94	21	32	53	250	326	576	73	139	212
37	281	381	662	37	47	84	25	29	54	269	351	620	103	143	246
38	305	377	682	35	54	89	25	32	57	325	352	677	123	115	238
39	282	348	630	38	36	74	23	46	69	267	332	599	78	128	206
40	305	390	695	37	57	94	31	33	64	305	373	678	104	145	249
41	312	375	687	32	60	92	25	36	61	284	333	617	112	114	226
42	274	414	688	31	46	77	20	31	51	297	341	638	100	120	220
43	289	348	637	35	50	85	27	33	60	288	350	638	101	125	226
44	272	334	606	32	50	82	26	28	54	222	343	565	68	111	179
45	317	349	666	36	53	89	18	25	43	279	332	611	88	128	216
46	316	307	623	33	40	73	26	27	53	296	319	615	108	122	230
47	315	339	654	29	53	82	23	27	50	304	334	638	103	139	242
48	304	392	696	33	62	95	29	33	62	304	342	646	110	128	238
49	289	316	605	36	52	88	20	35	55	312	335	647	117	138	255
50	260	359	619	34	65	99	21	39	60	290	341	631	88	122	210



Tab. XI. (Turpinājums.)

Tabl. XI. (suite)

App. apr. un pilsētas Provinces, districts et villes  Vecums Age	Kuldīgas apr. — (distr.)			To starpā (Dont)						Ventspils apr. — (distr.)			To starpā (Dont)		
				Kuldīga — ville			Saldus — ville						Ventspils — ville		
	V. m.	S. f.	Kopā total	V. m.	S. f.	Kopā total	V. m.	S. f.	Kopā total	V. m.	S. f.	Kopā total	V. m.	S. f.	Kopā total
1	2	3	4	5	6	7	8	9	10	11	12	13	14	15	
51	294	314	608	27	62	89	28	27	55	304	330	634	95	120	215
52	280	341	621	47	55	102	26	25	51	278	321	599	91	120	211
53	259	332	591	33	48	81	12	29	41	277	369	646	91	150	241
54	263	354	617	39	51	90	12	31	43	296	312	608	114	106	220
55	276	294	570	34	47	81	21	22	43	246	332	578	88	124	212
56	298	305	603	35	48	83	27	23	50	245	289	534	75	95	170
57	262	313	575	38	56	94	18	20	38	247	310	557	66	102	168
58	216	330	546	25	50	75	22	27	49	223	292	515	73	103	176
59	271	311	582	30	39	69	20	20	40	266	274	540	88	99	187
60	196	271	467	27	45	72	15	19	34	159	205	364	53	82	135
61	175	222	397	20	39	59	12	23	35	182	225	407	57	81	138
62	173	231	404	33	42	75	8	20	28	177	229	406	54	90	144
63	190	287	477	21	48	69	16	33	49	188	261	449	55	106	161
64	210	230	440	35	37	72	13	22	35	173	246	419	58	85	143
65	183	289	472	23	48	71	12	27	39	190	264	454	60	96	156
66	209	243	452	22	45	67	7	23	30	208	227	435	58	90	148
67	169	233	402	29	37	66	15	20	35	184	227	411	57	69	126
68	149	214	363	19	38	57	11	15	26	165	196	361	41	64	105
69	146	224	370	19	29	48	8	16	24	143	241	384	39	85	124
70	130	188	318	14	27	41	13	20	33	146	178	324	41	58	99
71	135	190	325	16	30	46	10	12	22	134	191	325	36	52	88
72	118	173	291	14	27	41	11	13	24	116	150	266	39	53	92
73	121	163	284	18	22	40	7	13	20	98	134	232	29	38	67
74	99	173	272	11	31	42	6	14	20	101	122	223	29	35	64
75	100	160	260	15	25	40	4	14	18	92	114	206	29	34	63
76	95	151	246	7	17	24	6	16	22	77	137	214	24	41	65
77	86	124	210	11	21	32	5	13	18	63	120	183	14	37	51
78	72	127	199	9	18	27	6	9	15	58	93	151	14	34	48
79	58	128	186	10	18	28	6	8	14	65	109	174	21	36	57
80	46	101	147	9	17	26	5	7	12	39	90	129	6	26	32
81	47	72	119	8	10	18	3	5	8	33	59	92	11	18	29
82	29	56	85	1	14	15	—	2	2	23	52	75	4	17	21
83	31	65	96	1	14	15	3	6	9	34	44	78	6	15	21
84	25	43	68	2	11	13	2	1	3	31	56	87	8	18	26
85	18	38	56	4	7	11	3	2	5	29	40	69	10	11	21
86	17	26	43	1	10	11	—	1	1	17	35	52	2	8	10
87	16	34	50	5	5	10	—	3	3	17	22	39	8	4	12
88	9	23	32	1	1	2	—	3	3	10	15	25	1	7	8
89	8	21	29	—	2	2	1	1	2	10	24	34	3	6	9
90	5	10	15	1	2	3	1	1	2	3	11	14	—	5	5
91	5	12	17	—	2	2	—	1	1	4	9	13	1	1	2
92	3	5	8	1	1	2	1	1	2	2	6	8	—	1	1
93	—	4	4	—	1	1	—	—	—	1	5	6	—	—	—
94	1	2	3	—	—	—	—	—	—	—	4	4	—	2	2
95	1	2	3	—	1	1	—	—	—	—	3	3	—	1	1
96	1	5	6	—	2	2	—	—	—	—	1	1	—	—	—
97	—	3	3	—	1	1	—	2	2	—	3	3	—	2	2
98	—	—	—	—	—	—	—	—	—	—	3	3	—	1	1
99	—	—	—	—	—	—	—	—	—	—	1	1	—	1	1
100 un vecāki et au-dessus Nezināms Inconnu	95	175	270	7	21	28	2	1	3	30	63	93	4	5	9
<b>Kopā (Total)</b>	<b>24 910</b>	<b>28 726</b>	<b>53 636</b>	<b>2 983</b>	<b>3 938</b>	<b>6 921</b>	<b>1 955</b>	<b>2 394</b>	<b>4 349</b>	<b>23 761</b>	<b>26 827</b>	<b>50 588</b>	<b>7 731</b>	<b>9 522</b>	<b>17 253</b>

Tab. XI. (Turpinājums)

Tabl. XI. (suite)

App., apr. un pilsētas Provinces, districts et villes  Vecums Age	To starpā (Dont)			Talsu apr. — (distr.)			T o s t a r p ā (D o n t)								
	Piltene — ville						Talsi — ville			Sabīle — ville			Kandava — ville		
	V. m.	S. f.	Kopā total	V. m.	S. f.	Kopā total	V. m.	S. f.	Kopā total	V. m.	S. f.	Kopā total	V. m.	S. f.	Kopā total
1	2	3	4	5	6	7	8	9	10	11	12	13	14	15	
Līdz 1 gadam Au-dessous de	5	8	13	422	369	791	32	26	58	16	15	31	15	11	26
1	11	6	17	373	428	801	28	37	65	14	25	39	10	16	26
2	4	6	10	376	407	783	27	37	64	18	21	39	11	10	21
3	7	2	9	394	378	772	33	35	68	15	13	28	16	11	27
4	5	5	10	403	366	769	30	27	57	12	25	37	12	9	21
5	8	8	16	386	373	759	25	29	54	8	17	25	14	8	22
6	2	7	9	391	369	760	37	25	62	16	17	33	16	8	24
7	1	6	7	349	315	664	32	26	58	17	12	29	11	10	21
8	4	2	6	305	286	591	34	29	63	17	16	33	12	14	26
9	7	3	10	285	250	535	21	29	50	11	6	17	10	11	21
10	3	7	10	281	261	542	24	32	56	14	14	28	18	14	32
11	5	1	6	221	221	442	18	31	49	13	12	25	14	14	28
12	6	3	9	178	184	362	27	22	49	12	10	22	11	14	25
13	7	4	11	185	202	387	23	19	42	8	5	13	7	18	25
14	3	6	9	238	243	481	30	41	71	11	10	21	15	12	27
15	7	6	13	349	350	699	48	40	88	12	19	31	18	21	39
16	6	7	13	321	319	640	29	48	77	17	11	28	8	13	21
17	4	3	7	346	379	725	43	60	103	10	7	17	14	12	26
18	6	6	12	376	360	736	36	40	76	13	13	26	14	8	22
19	9	4	13	358	354	712	40	47	87	13	15	28	16	14	30
20	5	4	9	347	343	690	26	27	53	22	14	36	8	6	14
21	12	3	15	308	379	687	35	49	84	13	17	30	16	11	27
22	2	4	6	206	353	559	19	44	63	12	12	24	7	9	16
23	6	2	8	348	383	731	34	36	70	14	21	35	16	10	26
24	11	7	18	417	382	799	33	30	63	11	23	34	16	10	26
25	5	8	13	355	353	708	24	39	63	14	16	30	16	8	24
26	5	6	11	390	400	790	26	36	62	16	17	33	12	13	25
27	6	12	18	354	377	731	27	40	67	18	20	38	18	12	30
28	5	7	12	317	366	683	29	35	64	8	15	23	9	11	20
29	6	5	11	269	324	593	14	37	51	10	13	23	11	8	19
30	5	4	9	266	345	611	21	32	53	10	19	29	16	9	25
31	4	4	8	240	351	591	19	34	53	5	21	26	12	13	25
32	6	3	9	214	338	552	16	28	44	5	14	19	7	12	19
33	1	11	12	237	343	580	24	36	60	11	17	28	8	13	21
34	6	8	14	236	316	552	24	28	52	3	16	19	1	12	13
35	4	7	11	234	288	522	18	37	55	8	20	28	5	9	14
36	4	6	10	197	292	489	12	30	42	10	21	31	14	13	27
37	1	5	6	218	275	493	18	44	62	13	7	20	5	8	13
38	5	7	12	218	282	500	23	32	55	11	11	22	9	10	19
39	2	11	13	220	254	474	20	29	49	13	11	24	10	5	15
40	4	2	6	250	277	527	23	32	55	11	16	27	6	13	19
41	3	5	8	209	291	500	17	30	47	6	16	22	8	18	26
42	4	4	8	225	277	502	25	32	57	16	20	36	5	10	15
43	3	4	7	239	302	541	23	39	62	11	16	27	9	13	22
44	5	14	19	249	290	539	22	37	59	6	14	20	7	11	18
45	1	5	6	248	279	527	20	37	57	8	12	20	12	8	20
46	6	6	12	229	289	518	20	23	43	11	13	24	15	20	35
47	4	4	8	230	285	515	23	30	53	11	16	27	15	11	26
48	4	6	10	243	259	502	22	32	54	6	14	20	10	12	22
49	3	8	11	202	247	449	24	33	57	10	17	27	5	11	16
50	2	5	7	212	246	458	17	32	49	9	10	19	6	18	24

Tab. XI. (Turpinājums)

Tabl. XI. (suite)

Apg. apr. un pilsētas Provinces, districts et villes	To starpā (Dont)			T o s t a r p ā (D o n t)											
	Piltene — ville			Talsu apr. — (distr.)			Talsi — ville			Sabīle — ville			Kandava — ville		
	V. m.	S. f.	Kopā total	V. m.	S. f.	Kopā total	V. m.	S. f.	Kopā total	V. m.	S. f.	Kopā total	V. m.	S. f.	Kopā total
1	2	3	4	5	6	7	8	9	10	11	12	13	14	15	
51	5	3	8	188	273	461	17	36	53	8	16	24	11	11	22
52	4	4	8	207	251	458	18	27	45	12	11	23	10	7	17
53	4	7	11	211	294	505	20	24	44	3	13	16	11	14	25
54	2	2	4	215	297	512	25	38	63	11	16	27	5	17	22
55	2	7	9	200	241	441	17	17	34	13	12	25	4	11	15
56	3	3	6	202	229	431	12	28	40	7	11	18	7	9	16
57	4	10	14	195	264	459	14	29	43	7	12	19	6	13	19
58	1	6	7	210	235	445	15	24	39	14	16	30	13	6	19
59	6	7	13	210	256	466	19	23	42	6	13	19	8	15	23
60	2	5	7	156	204	360	18	26	44	5	8	13	8	13	21
61	5	5	10	179	177	356	15	20	35	6	6	12	6	9	15
62	4	5	9	160	209	369	14	31	45	7	17	24	7	11	18
63	1	9	10	173	220	393	19	29	48	10	6	16	6	7	13
64	6	3	9	161	244	405	14	25	39	3	19	22	7	8	15
65	6	6	12	175	188	363	23	19	42	7	11	18	4	12	16
66	11	5	16	176	244	420	17	23	40	10	11	21	5	8	13
67	4	3	7	174	214	388	14	23	37	8	11	19	5	11	16
68	4	8	12	143	183	326	17	25	42	10	13	23	4	5	9
69	2	5	7	150	185	335	19	20	39	11	8	19	10	8	18
70	4	4	8	137	193	330	13	28	41	4	10	14	3	7	10
71	4	2	6	138	157	295	8	24	32	4	7	11	6	4	10
72	2	5	7	108	127	235	7	13	20	8	6	14	6	4	10
73	3	6	9	87	127	214	8	11	19	2	10	12	1	5	6
74	2	1	3	80	127	207	7	19	26	4	6	10	5	4	9
75	2	2	4	104	140	244	16	15	31	3	7	10	3	11	14
76	2	5	7	74	116	190	7	15	22	3	4	7	4	5	9
77	2	3	5	82	111	193	9	11	20	1	10	11	7	6	13
78	1	1	2	70	92	162	3	9	12	3	6	9	2	4	6
79	3	1	4	71	111	182	4	10	14	6	4	10	2	6	8
80	1	1	2	51	67	118	4	12	16	8	6	14	1	1	2
81	1	3	4	32	58	90	4	4	8	4	6	10	2	3	5
82	—	1	1	29	61	90	4	8	12	1	3	4	—	1	1
83	2	1	3	25	44	69	2	5	7	—	1	1	—	3	3
84	—	—	—	21	29	50	2	4	6	2	4	6	1	—	1
85	—	—	—	18	29	47	3	4	7	—	—	—	—	2	2
86	1	1	2	11	29	40	1	2	3	—	1	1	1	—	1
87	—	1	1	14	24	38	1	5	6	—	1	1	—	1	1
88	—	1	1	6	22	28	1	1	2	—	1	1	2	2	4
89	—	—	—	8	15	23	1	2	3	1	1	2	—	1	1
90	1	—	1	4	6	10	—	1	1	—	—	—	—	—	—
91	—	—	—	4	6	10	—	3	3	—	—	—	—	—	—
92	—	—	—	5	9	14	—	—	—	—	—	—	—	1	1
93	—	—	—	—	8	8	—	1	1	—	—	—	—	1	1
94	—	—	—	—	—	—	—	—	—	—	—	—	—	—	—
95	—	—	—	—	4	4	—	1	1	—	—	—	—	—	—
96	—	—	—	1	2	3	1	—	1	—	—	—	—	—	—
97	—	—	—	—	2	2	—	—	—	—	—	—	—	—	—
98	—	—	—	—	1	1	—	—	—	—	—	—	—	—	—
99	—	—	—	—	1	1	—	—	—	—	—	—	—	—	—
100 un vecāki et au-dessus Nezināms Inconnu	1	1	2	23	57	80	4	5	9	1	6	7	3	4	7
Kopā (Total)	358	430	788	19 353	22 384	41 737	1 752	2 440	4 192	812	1 102	1 914	762	866	1 628

Tab. XI. (Turpinājums.)

Tabl. XI. (suite)

Apg., apr. un pilsētas Provinces, districts et villes	To starpā (Dont)			Kurzeme			Tūkuma apr.—(distr.)			To starpā (Dont)			Jelgavas apr.—(distr.)		
	Valdemārpils — ville									Tukums — ville					
	V. m.	S. f.	Kopā total	V. m.	S. f.	Kopā total	V. m.	S. f.	Kopā total	V. m.	S. f.	Kopā total	V. m.	S. f.	Kopā total
Līdz 1 gadam Au-dessous de	1	2	3	4	5	6	7	8	9	10	11	12	13	14	15
1	9	11	20	2 501	2 418	4 919	414	391	805	66	60	126	676	695	1 371
2	9	11	20	2 405	2 388	4 793	360	401	761	53	61	114	747	712	1 459
3	6	13	19	2 510	2 480	4 990	411	403	814	68	63	131	788	738	1 526
4	10	12	22	2 530	2 471	5 001	401	375	776	56	65	121	816	760	1 576
5	8	10	18	2 586	2 534	5 120	394	386	780	78	67	145	815	757	1 572
6	10	9	19	2 517	2 358	4 875	375	365	740	65	57	122	738	782	1 520
7	13	11	24	2 475	2 361	4 836	381	379	760	72	67	139	789	656	1 445
8	10	12	22	2 375	2 235	4 610	326	345	671	59	54	113	718	688	1 406
9	5	3	8	2 057	1 939	3 996	306	288	594	59	48	107	697	614	1 311
10	11	4	15	1 822	1 742	3 564	268	260	528	43	49	92	597	521	1 118
11	11	2	13	1 771	1 720	3 491	215	227	442	46	42	88	525	500	1 025
12	2	4	6	1 437	1 377	2 814	221	212	433	37	34	71	496	499	995
13	7	6	13	1 231	1 220	2 451	161	173	334	31	36	67	397	367	764
14	5	5	10	1 388	1 359	2 747	210	192	402	33	36	69	462	429	891
15	10	8	18	1 762	1 742	3 504	248	232	480	34	33	67	490	529	1 019
16	6	4	10	2 469	2 427	4 896	350	356	706	61	77	138	695	680	1 375
17	5	9	14	2 419	2 412	4 831	386	316	702	58	60	118	801	800	1 601
18	4	8	12	2 738	2 730	5 468	468	406	874	81	102	183	921	987	1 908
19	7	6	13	2 685	2 637	5 322	410	419	829	81	84	165	851	942	1 793
20	4	9	13	2 674	2 617	5 291	399	388	787	64	63	127	918	966	1 884
21	6	7	13	2 671	2 618	5 289	409	387	796	65	71	136	971	985	1 956
22	6	12	18	2 542	2 588	5 130	326	408	734	58	58	116	882	955	1 837
23	2	8	10	2 570	2 671	5 241	219	430	649	46	76	122	885	946	1 831
24	7	7	14	2 635	2 694	5 329	385	389	774	51	75	126	903	1 028	1 931
25	13	7	20	2 701	2 764	5 465	363	423	786	54	65	119	979	902	1 881
26	4	9	13	2 600	2 711	5 311	435	401	836	81	66	147	940	923	1 863
27	5	6	11	2 635	2 751	5 386	412	394	806	60	64	124	930	966	1 896
28	11	7	18	2 655	2 683	5 338	380	384	764	63	66	129	911	957	1 868
29	10	10	20	2 297	2 501	4 798	304	353	657	41	73	114	832	890	1 722
30	10	3	13	2 094	2 371	4 465	326	364	690	48	69	117	735	843	1 578
31	7	6	13	1 882	2 470	4 352	268	366	634	38	84	122	658	792	1 450
32	8	15	23	1 922	2 509	4 431	251	339	590	41	65	106	640	861	1 501
33	5	9	14	1 739	2 430	4 169	263	296	559	55	49	104	554	855	1 409
34	8	12	20	1 697	2 385	4 082	228	318	546	31	56	87	535	804	1 339
35	6	12	18	1 705	2 333	4 038	231	313	544	41	60	101	537	794	1 331
36	8	4	12	1 622	2 253	3 875	235	320	555	42	66	108	535	747	1 282
37	6	13	19	1 445	1 967	3 412	225	300	525	48	62	110	526	753	1 279
38	7	8	15	1 521	2 107	3 628	243	315	558	37	64	101	534	758	1 292
39	3	7	10	1 558	2 005	3 563	245	316	561	49	61	110	541	749	1 290
40	7	8	15	1 585	1 950	3 535	240	291	531	41	47	88	522	713	1 235
41	10	9	19	1 621	2 068	3 689	243	309	552	34	59	93	564	769	1 333
42	4	8	12	1 533	2 057	3 590	255	342	597	44	80	124	594	820	1 414
43	6	8	14	1 462	1 971	3 433	272	285	557	44	59	103	568	670	1 238
44	8	6	14	1 503	2 026	3 529	277	311	588	52	54	106	512	639	1 151
45	7	15	22	1 448	2 008	3 456	256	328	584	48	58	106	565	746	1 311
46	10	14	24	1 577	1 978	3 555	270	320	590	43	62	105	531	720	1 251
47	5	11	16	1 645	1 944	3 589	281	311	592	42	57	99	585	676	1 261
48	8	8	16	1 671	2 020	3 691	246	273	519	44	56	100	586	753	1 339
49	5	4	9	1 605	1 995	3 600	266	249	515	37	49	86	559	694	1 253
50	1	2	3	1 594	1 926	3 520	246	296	542	51	66	117	559	670	1 229
50	7	7	14	1 542	1 851	3 393	219	278	497	39	63	102	482	594	1 076

Tab. XI. (Turpinājums)

Tabl. XI. (suite)

Apg., apr. un pilsētas Provinces, districts et villes	To starpā (Dont)			Kurzeme			Tukuma apr.—(distr.)			To starpā (Dont)			Jelgavas apr.— (distr.)		
	Valdemārpils — ville									Tukums — ville					
	V. m.	S. f.	Kopā total	V. m.	S. f.	Kopā total	V. m.	S. f.	Kopā total	V. m.	S. f.	Kopā total	V. m.	S. f.	Kopā total
Vecums Age	1	2	3	4	5	6	7	8	9	10	11	12	13	14	15
51	4	6	10	1 451	1 859	3 310	232	249	481	37	44	81	512	653	1 165
52	4	6	10	1 492	1 837	3 329	229	254	483	38	44	82	539	608	1 147
53	7	9	16	1 454	1 948	3 402	192	278	470	24	51	75	546	636	1 182
54	2	5	7	1 478	1 904	3 382	235	292	527	47	53	100	539	663	1 202
55	3	5	8	1 416	1 700	3 116	227	238	465	36	52	88	561	605	1 166
56	7	8	15	1 473	1 649	3 122	213	255	468	31	50	81	536	570	1 106
57	5	5	10	1 358	1 628	2 986	244	283	527	31	52	83	514	637	1 151
58	4	4	8	1 255	1 672	2 927	218	235	453	35	48	83	505	595	1 100
59	4	13	17	1 459	1 732	3 191	231	265	496	39	57	96	532	679	1 211
60	2	10	12	1 054	1 403	2 457	169	188	357	22	32	54	402	467	869
61	6	6	12	1 061	1 278	2 339	174	206	380	35	53	88	345	484	829
62	3	4	7	1 037	1 335	2 372	176	196	372	28	47	75	385	448	833
63	2	8	10	1 121	1 505	2 626	168	204	372	30	50	80	418	530	948
64	4	14	18	1 091	1 452	2 543	170	225	395	23	36	59	390	562	952
65	8	5	13	1 068	1 482	2 550	191	238	429	27	46	73	391	553	944
66	6	11	17	1 115	1 374	2 489	154	225	379	25	47	72	431	511	942
67	9	14	23	1 024	1 291	2 315	186	202	388	29	49	78	363	460	823
68	6	4	10	885	1 084	1 969	134	179	313	22	33	55	301	458	759
69	5	10	15	882	1 335	2 217	147	214	361	18	43	61	341	531	872
70	9	8	17	762	1 075	1 837	125	163	288	23	23	46	277	373	650
71	11	4	15	750	1 008	1 758	98	143	241	21	27	48	277	359	636
72	4	3	7	654	859	1 513	127	132	259	19	23	42	225	317	542
73	2	5	7	534	835	1 369	81	142	223	12	27	39	205	315	520
74	5	4	9	523	828	1 351	90	155	245	12	27	39	171	280	451
75	3	5	8	529	750	1 279	85	131	216	12	23	35	182	267	449
76	2	4	6	464	717	1 181	98	128	226	12	22	34	175	292	467
77	6	2	8	415	663	1 078	68	93	161	16	17	33	166	256	422
78	2	5	7	354	574	928	61	107	168	8	15	23	148	217	365
79	4	3	7	375	642	1 017	67	112	179	10	18	28	126	276	402
80	—	4	4	250	474	724	33	67	100	5	6	11	101	133	234
81	—	1	1	202	349	551	43	55	98	5	5	10	62	145	207
82	1	1	2	136	289	425	25	39	64	4	5	9	52	110	162
83	—	2	2	165	277	442	24	40	64	2	8	10	50	87	137
84	1	—	1	129	256	385	13	29	42	3	3	6	42	87	129
85	—	—	—	110	205	315	17	39	56	1	8	9	45	63	108
86	—	1	1	78	170	248	20	33	53	2	3	5	29	42	71
87	1	1	2	75	144	219	15	37	52	2	10	12	22	40	62
88	—	1	1	46	91	137	5	11	16	—	1	1	11	30	41
89	—	1	1	40	112	152	13	16	29	1	3	4	20	44	64
90	—	—	—	23	62	85	4	2	6	—	—	—	11	22	33
91	—	—	—	17	44	61	1	5	6	—	2	2	4	17	21
92	—	—	—	16	36	52	5	7	12	—	3	3	4	13	17
93	—	—	—	3	33	36	1	8	9	1	2	3	2	14	16
94	—	—	—	4	23	27	2	2	4	1	—	1	4	4	8
95	—	—	—	3	16	19	1	—	1	1	—	1	2	4	6
96	—	1	1	5	15	20	—	3	3	—	1	1	2	2	4
97	—	—	—	3	15	18	—	1	1	—	—	—	1	3	4
98	—	—	—	3	9	12	—	—	—	—	—	—	2	3	5
99	—	—	—	2	5	7	—	2	2	—	—	—	—	6	6
100 un vecāki et au-dessus Nezināms Inconnu	—	—	—	3	10	13	—	—	—	—	—	—	—	2	2
2	2	2	4	300	490	790	17	23	40	6	2	8	132	115	247
<b>Kopā (Total)</b>	<b>506</b>	<b>624</b>	<b>1 130</b>	<b>133 776</b>	<b>154 316</b>	<b>288 092</b>	<b>20 352</b>	<b>23 074</b>	<b>43 426</b>	<b>3 369</b>	<b>4 289</b>	<b>7 658</b>	<b>45 693</b>	<b>53 182</b>	<b>98 875</b>

Tab. XI. (Turpinājums.)

Tabl. XI. (suite)

Apg., apr. un pilsētas <i>Provinces, districts et villes</i>	T o s t a r p ā (D o n t)												To starpā (Dont)		
	Jelgava — ville			Auce — ville			Dobele — ville			Bauskas apr. — (distr.)			Bauska — ville		
	V. m.	S. f.	Kopā total	V. m.	S. f.	Kopā total	V. m.	S. f.	Kopā total	V. m.	S. f.	Kopā total	V. m.	S. f.	Kopā total
Vecums <i>Age</i>	1	2	3	4	5	6	7	8	9	10	11	12	13	14	15
Līdz 1 gadam <i>Au-dessous de</i>	202	208	410	29	23	52	15	16	31	306	281	587	32	26	58
1	193	190	383	25	31	56	17	7	24	333	315	648	29	36	65
2	197	224	421	18	25	43	19	14	33	325	324	649	45	35	80
3	236	204	440	14	31	45	23	20	43	345	313	658	36	18	54
4	241	234	475	23	28	51	19	21	40	373	369	742	36	32	68
5	222	241	463	15	21	36	12	16	28	360	300	660	41	38	79
6	235	187	422	20	21	41	13	17	30	397	303	700	48	27	75
7	223	221	444	26	18	44	14	13	27	315	338	653	38	40	78
8	251	210	461	21	22	43	20	14	34	306	280	586	36	36	72
9	200	175	375	25	16	41	14	9	23	301	262	563	38	37	75
10	171	184	355	13	23	36	15	7	22	270	215	485	27	23	50
11	168	185	353	18	19	37	12	11	23	220	224	444	31	30	61
12	152	119	271	13	19	32	7	9	16	170	175	345	14	24	38
13	173	147	320	19	15	34	9	13	22	212	205	417	26	38	64
14	174	177	351	19	18	37	15	15	30	221	234	455	24	29	53
15	257	245	502	21	15	36	16	23	39	312	327	639	37	51	88
16	303	330	633	22	17	39	23	22	45	342	349	691	36	55	91
17	362	391	753	17	27	44	29	16	45	376	396	772	45	52	97
18	331	380	711	20	22	42	22	18	40	408	371	779	54	42	96
19	330	364	694	21	12	33	19	13	32	417	416	833	55	69	124
20	336	357	693	23	24	47	17	19	36	375	419	794	27	39	66
21	345	314	659	15	24	39	14	20	34	290	387	677	21	50	71
22	507	326	833	10	30	40	5	22	27	246	401	647	15	43	58
23	305	328	633	19	26	45	13	24	37	394	406	800	44	52	96
24	314	294	608	23	31	54	23	11	34	412	382	794	41	48	89
25	268	290	558	23	27	50	21	23	44	414	418	832	39	54	93
26	278	284	562	30	25	55	27	20	47	389	366	755	33	45	78
27	287	334	621	29	26	55	21	20	41	386	408	794	29	55	84
28	293	297	590	18	32	50	18	18	36	351	373	724	36	34	70
29	208	271	479	10	29	39	18	20	38	314	383	697	22	57	79
30	197	292	489	24	25	49	8	24	32	257	343	600	22	34	56
31	215	283	498	16	35	51	17	24	41	289	370	659	21	36	57
32	199	319	518	13	27	40	15	13	28	268	307	575	39	38	77
33	175	253	428	28	33	61	9	20	29	274	337	611	27	43	70
34	191	277	468	16	28	44	12	15	27	281	345	626	23	44	67
35	186	260	446	17	28	45	11	18	29	258	315	573	28	31	59
36	160	292	452	16	20	36	10	19	29	232	297	529	17	47	64
37	172	278	450	11	22	33	15	15	30	224	336	560	23	41	64
38	184	253	437	15	28	43	7	21	28	240	314	554	27	32	59
39	169	258	427	12	24	36	12	11	23	244	345	589	21	52	73
40	174	295	469	14	28	42	16	19	35	255	316	571	33	37	70
41	185	300	485	14	30	44	12	20	32	277	354	631	35	32	67
42	182	238	420	17	21	38	8	14	22	231	319	550	29	44	73
43	166	206	372	9	22	31	9	19	28	248	319	567	30	30	60
44	190	286	476	16	15	31	9	16	25	283	302	585	19	30	49
45	175	277	452	4	21	25	11	14	25	253	308	561	39	31	70
46	173	258	431	23	21	44	9	18	27	291	341	632	34	38	72
47	208	271	479	25	26	51	20	19	39	299	300	599	36	41	77
48	178	255	433	14	21	35	10	16	26	272	303	575	21	31	52
49	179	244	423	24	21	45	9	12	21	262	278	540	27	40	67
50	158	227	385	11	18	29	14	14	28	258	285	543	23	28	51

Tab. XI. (Turpinājums)

Tabl. XI. (suite)

App. apr. un pilsētas Provinces, d stricts et villes	T o s t a r p ā (D o n t)												To starpā (Dont)		
	Jelgava — ville			Auce — ville			Dobele — ville			Bauskas apr. — (distr.)			Bauska — ville		
	V. m.	S. f.	Kopā total	V. m.	S. f.	Kopā total	V. m.	S. f.	Kopā total	V. m.	S. f.	Kopā total	V. m.	S. f.	Kopā total
Vecums Age	1	2	3	4	5	6	7	8	9	10	11	12	13	14	15
51	168	233	401	14	19	33	14	14	28	289	326	615	27	36	63
52	171	196	367	19	16	35	8	12	20	233	268	501	25	25	50
53	159	229	388	22	19	41	14	11	25	240	302	542	27	29	56
54	177	233	410	19	32	51	11	12	23	254	311	565	24	40	64
55	157	207	364	15	18	33	15	11	26	241	254	495	18	35	53
56	167	205	372	15	21	36	3	8	11	282	295	577	28	26	54
57	154	227	381	13	25	38	6	10	16	291	300	591	26	34	60
58	149	198	347	9	19	28	9	12	21	262	270	532	25	39	64
59	148	225	373	9	32	41	13	14	27	246	271	517	19	34	53
60	106	163	269	5	24	29	9	11	20	186	225	411	23	24	47
61	109	163	272	6	10	16	4	7	11	244	245	489	35	32	67
62	129	161	290	11	12	23	6	7	13	189	210	399	18	20	38
63	130	174	304	14	13	27	5	11	16	209	274	483	27	31	58
64	108	206	314	17	16	33	12	16	28	195	219	414	17	30	47
65	110	200	310	18	15	33	10	12	22	217	257	474	17	33	50
66	114	160	274	14	14	28	12	14	26	194	228	422	17	28	45
67	109	162	271	8	9	17	6	15	21	205	228	433	15	29	44
68	88	159	247	14	16	30	6	18	24	140	202	342	13	15	28
69	85	161	246	7	15	22	15	21	36	162	212	374	15	27	42
70	75	137	212	6	10	16	5	9	14	126	150	276	6	12	18
71	70	116	186	8	16	24	4	4	8	153	182	335	13	22	35
72	62	112	174	6	6	12	5	10	15	124	128	252	16	15	31
73	51	115	166	3	3	6	2	7	9	93	155	248	4	10	14
74	54	104	158	3	6	9	1	2	3	92	152	244	5	18	23
75	41	95	136	6	5	11	5	7	12	74	120	194	9	12	21
76	34	89	123	4	10	14	5	6	11	91	118	209	6	6	12
77	39	75	114	1	5	6	1	7	8	74	127	201	2	11	13
78	31	59	90	3	2	5	4	7	11	78	96	174	5	12	17
79	27	84	111	1	8	9	6	7	13	72	106	178	6	8	14
80	25	48	73	3	3	6	—	5	5	54	47	101	2	3	5
81	12	50	62	—	7	7	2	6	8	51	67	118	3	8	11
82	8	29	37	—	5	5	—	—	—	26	55	81	4	6	10
83	9	27	36	1	2	3	—	2	2	31	57	88	3	3	6
84	5	28	33	1	2	3	—	1	1	24	38	62	—	3	3
85	6	14	20	3	2	5	2	—	2	27	30	57	4	4	8
86	8	8	16	1	1	2	—	1	1	17	37	54	—	1	1
87	9	15	24	—	—	—	—	3	3	12	21	33	—	3	3
88	2	7	9	—	—	—	—	2	2	17	14	31	—	1	1
89	3	15	18	—	—	—	—	—	—	8	15	23	—	3	3
90	2	8	10	1	—	1	—	—	—	6	11	17	—	2	2
91	—	7	7	1	1	2	—	—	—	3	12	15	—	—	—
92	—	2	2	—	1	1	—	—	—	1	8	9	—	—	—
93	1	6	7	—	1	1	—	—	—	5	8	13	2	—	2
94	—	1	1	1	—	1	—	1	1	1	8	9	—	1	1
95	—	2	2	—	—	—	—	1	1	—	3	3	—	—	—
96	—	2	2	—	—	—	—	—	—	—	2	2	—	—	—
97	—	2	2	—	—	—	—	—	—	1	2	3	—	—	—
98	—	—	—	—	1	1	—	—	—	1	2	3	—	—	—
99	—	3	3	—	—	—	—	—	—	—	1	1	—	—	—
100 un vecāki et au-dessus Nezināms Inconnu	59	43	102	4	3	7	2	1	3	39	57	96	—	—	—
Kopā (Total)	14 749	18 299	33 048	1 244	1 656	2 900	975	1 177	2 152	20 956	23 401	44 357	2 115	2 726	4 841

Tab. XI. (Turpinājums.)

Tabl. XI. (suite)

Apg., apr. un pilsētas Provinces, districts et villes	T o s t a r p ā (D o n t)														
	Jēkabpils apr. — (distr.)			T o s t a r p ā (D o n t)									Ilūkstes apr. — (distr.)		
	Jēkabpils — ville			Jaunjelgava — ville			Viesīte — ville			Ilūkstes apr. — (distr.)					
Vecums Age	V. m.	S. f.	Kopā total	V. m.	S. f.	Kopā total	V. m.	S. f.	Kopā total	V. m.	S. f.	Kopā total	V. m.	S. f.	Kopā total
	1	2	3	4	5	6	7	8	9	10	11	12	13	14	15
Līdz 1 gadam Au-dessous de	356	395	751	39	51	90	12	23	35	9	17	26	748	656	1 404
1	350	357	707	45	40	85	17	11	28	11	5	16	667	612	1 279
2	409	368	777	38	44	82	22	24	46	17	17	34	701	655	1 356
3	388	391	779	49	39	88	17	22	39	14	9	23	660	660	1 320
4	409	390	799	54	45	99	23	22	45	11	9	20	654	694	1 348
5	378	401	779	56	38	94	18	18	36	16	22	38	652	646	1 298
6	421	364	785	55	38	93	21	14	35	14	17	31	629	637	1 266
7	374	398	772	38	57	95	27	24	51	12	8	20	642	547	1 189
8	379	286	665	39	36	75	20	18	38	11	7	18	585	542	1 127
9	282	277	559	34	30	64	18	17	35	6	8	14	516	460	976
10	280	227	507	31	37	68	17	12	29	10	5	15	381	416	797
11	273	261	534	37	37	74	17	14	31	6	9	15	415	372	787
12	189	216	405	26	32	58	17	11	28	4	8	12	287	370	657
13	218	227	445	29	27	56	12	14	26	7	4	11	367	396	763
14	247	257	504	32	44	76	8	17	25	5	4	9	373	404	777
15	295	332	627	43	55	98	26	21	47	4	8	12	486	505	991
16	384	356	740	53	72	125	18	22	40	10	6	16	461	508	969
17	467	402	869	78	60	138	21	29	50	6	5	11	529	571	1 100
18	425	406	831	66	75	141	25	14	39	5	9	14	524	596	1 120
19	421	395	816	64	76	140	15	11	26	4	12	16	515	570	1 085
20	448	393	841	63	47	110	13	20	33	13	8	21	516	519	1 035
21	372	409	781	44	46	90	12	16	28	9	10	19	422	552	974
22	290	435	725	39	59	98	9	16	25	7	9	16	285	524	809
23	455	438	893	43	44	87	17	24	41	5	17	22	546	522	1 068
24	422	379	801	51	39	90	22	19	41	9	8	17	455	520	975
25	384	412	796	41	47	88	15	14	29	10	14	24	493	494	987
26	429	429	858	43	54	97	17	16	33	14	14	28	446	452	898
27	448	405	853	48	49	97	14	7	21	19	13	32	426	529	955
28	361	416	777	36	52	88	11	21	32	15	18	33	380	466	846
29	320	395	715	30	59	89	13	20	33	21	18	39	323	475	798
30	302	385	687	29	46	75	9	13	22	9	20	29	292	411	703
31	264	322	586	29	30	59	9	15	24	9	16	25	290	429	719
32	253	338	591	25	38	63	6	13	19	7	8	15	297	394	691
33	267	357	624	24	42	66	11	20	31	8	16	24	272	416	688
34	288	331	619	34	42	76	16	27	43	9	14	23	316	400	716
35	296	368	664	34	38	72	14	15	29	10	15	25	291	389	680
36	232	341	573	24	37	61	7	13	20	8	11	19	329	351	680
37	264	296	560	32	43	75	9	13	22	10	9	19	279	372	651
38	271	321	592	20	39	59	12	17	29	8	7	15	292	332	624
39	257	312	569	28	42	70	14	15	29	8	11	19	285	382	667
40	271	322	593	21	45	66	12	17	29	7	6	13	276	307	583
41	267	325	592	36	32	68	15	18	33	11	8	19	343	307	650
42	257	306	563	22	33	55	13	22	35	8	12	20	283	309	592
43	267	299	566	20	42	62	12	14	26	12	6	18	268	327	595
44	275	314	589	31	34	65	10	26	36	9	10	19	284	329	613
45	278	286	564	34	41	75	10	14	24	7	1	8	265	336	601
46	298	322	620	29	41	70	15	23	38	7	8	15	297	284	581
47	294	310	604	33	41	74	11	17	28	11	7	18	245	273	518
48	292	283	575	33	35	68	12	21	33	9	4	13	244	271	515
49	256	321	577	30	50	80	14	15	29	5	7	12	250	341	591
50	283	332	615	27	39	66	16	11	27	3	6	9	242	259	501



Tab. XI. (Turpinājums)

Tabl. XI. (suite)

Apg., apr. un piisētas Provinces, districts et villes	Jēkabpils apr. — (distr.)			T o s t a r p ā (D o n t)									Ilūkstes apr. — (distr.)		
				Jēkabpils — ville			Jaunjelgava — ville			Viesīte — ville					
	Vecums Age	V. m.	S. f.	Kopā total	V. m.	S. f.	Kopā total	V. m.	S. f.	Kopā total	V. m.	S. f.	Kopā total	V. m.	S. f.
	1	2	3	4	5	6	7	8	9	10	11	12	13	14	15
51	275	300	575	35	50	85	14	14	28	2	6	8	242	262	504
52	297	303	600	35	49	84	17	19	36	9	7	16	222	262	484
53	259	307	566	28	32	60	13	14	27	8	8	16	232	286	518
54	274	310	584	30	43	73	15	24	39	7	7	14	265	309	574
55	279	277	556	35	40	75	4	12	16	8	5	13	298	253	551
56	264	251	515	24	32	56	20	18	38	4	6	10	284	229	513
57	263	284	547	35	39	74	15	17	32	4	5	9	264	243	507
58	256	291	547	24	34	58	15	10	25	5	7	12	238	242	480
59	274	311	585	32	42	74	7	22	29	4	7	11	274	276	550
60	220	237	457	18	31	49	16	7	23	6	3	9	207	219	426
61	206	248	454	27	37	64	13	15	28	3	11	14	201	207	408
62	219	214	433	19	26	45	12	8	20	7	6	13	213	210	423
63	221	242	463	29	26	55	12	15	27	5	5	10	201	227	428
64	175	248	423	20	40	60	11	8	19	4	5	9	208	189	397
65	204	236	440	17	23	40	10	16	26	6	2	8	220	197	417
66	227	247	474	24	26	50	7	16	23	3	4	7	149	180	329
67	182	196	378	18	24	42	14	8	22	5	3	8	159	164	323
68	176	213	389	19	27	46	7	11	18	6	4	10	151	149	300
69	151	192	343	15	21	36	5	14	19	—	6	6	178	168	346
70	148	161	309	14	15	29	7	4	11	2	5	7	139	109	248
71	118	186	304	13	10	23	8	16	24	2	9	11	118	98	216
72	105	141	246	11	16	27	7	5	12	4	2	6	105	103	208
73	99	115	214	9	18	27	3	7	10	—	—	—	91	111	202
74	75	129	204	7	9	16	2	10	12	2	2	4	72	87	159
75	90	132	222	7	15	22	6	7	13	1	1	2	72	82	154
76	85	96	181	7	9	16	5	5	10	1	2	3	54	51	105
77	104	105	209	10	9	19	5	4	9	1	1	2	60	54	114
78	74	91	165	8	8	16	6	2	8	1	2	3	48	58	106
79	63	101	164	3	13	16	1	7	8	—	1	1	51	66	117
80	39	66	105	7	8	15	5	1	6	—	—	—	39	27	66
81	39	52	91	3	4	7	2	1	3	—	—	—	20	43	63
82	25	45	70	2	5	7	2	3	5	—	—	—	35	26	61
83	29	34	63	4	2	6	—	2	2	—	1	1	20	17	37
84	31	43	74	4	3	7	2	2	4	2	2	4	19	20	39
85	19	25	44	3	1	4	—	1	1	—	1	1	13	12	25
86	23	30	53	3	4	7	2	1	3	1	—	1	7	11	18
87	10	22	32	—	4	4	2	1	3	—	1	1	10	9	19
88	5	12	17	—	—	—	—	1	1	—	—	—	8	8	16
89	6	30	36	—	3	3	—	1	1	—	—	—	10	13	23
90	11	17	28	1	1	2	—	2	2	—	1	1	5	13	18
91	6	4	10	—	—	—	1	1	2	—	—	—	2	4	6
92	1	7	8	—	1	1	—	—	—	1	—	1	1	3	4
93	2	3	5	—	2	2	—	—	—	—	—	—	2	8	10
94	1	6	7	—	—	—	—	—	—	—	—	—	1	5	6
95	—	3	3	—	—	—	—	—	—	—	—	—	3	1	4
96	1	4	5	—	—	—	—	—	—	—	—	—	5	—	5
97	—	4	4	—	—	—	—	—	—	—	—	—	2	3	5
98	—	3	3	—	—	—	—	—	—	—	—	—	1	1	2
99	1	3	4	—	—	—	—	—	—	—	—	—	2	—	2
100 un vecāki et au-dessus Nezināms Inconnu	2	2	4	—	—	—	—	—	—	—	—	—	—	4	4
	66	119	185	3	4	7	—	3	3	2	5	7	71	92	163
Kopā (Total)	22 306	24 306	46 612	2 542	3 065	5 607	1 054	1 245	2 299	595	663	1 258	26 316	28 500	54 816

Tab. XI. (Turpinājums.)

Tabl. XI. (suite)

Apg., apr. un pilsētas Provinces, districts et villes	T o s t a r p ā (D o n t)									Zemgale			Daugavpils apr. - (distr.)		
	Ilūkste — ville			Subata — ville			Grīva — ville			V. m.	S. f.	Kopā total	V. m.	S. f.	Kopā total
	V. m.	S. f.	Kopā total	V. m.	S. f.	Kopā total	V. m.	S. f.	Kopā total						
Vecums Age	1	2	3	4	5	6	7	8	9	10	11	12	13	14	15
Līdz 1 gadam Au-dessous de	8	12	20	16	26	42	79	71	150	2 500	2 418	4 918	2 318	2 288	4 606
1	9	12	21	22	17	39	37	66	103	2 457	2 397	4 854	2 231	2 120	4 351
2	12	14	26	24	22	46	70	64	134	2 634	2 488	5 122	2 409	2 337	4 746
3	7	16	23	18	16	34	68	61	129	2 610	2 499	5 109	2 314	2 298	4 612
4	13	11	24	15	19	34	65	67	132	2 645	2 596	5 241	2 292	2 377	4 669
5	8	10	18	16	14	30	66	60	126	2 503	2 494	4 997	2 287	2 267	4 554
6	9	12	21	29	19	48	70	60	130	2 617	2 339	4 956	2 310	2 359	4 669
7	21	11	32	15	22	37	57	65	122	2 375	2 316	4 691	2 189	2 144	4 333
8	9	8	17	15	21	36	58	65	123	2 273	2 010	4 283	2 153	2 154	4 307
9	15	11	26	11	17	28	47	49	96	1 964	1 780	3 744	1 895	1 863	3 758
10	16	12	28	16	11	27	37	37	74	1 671	1 585	3 256	1 562	1 563	3 125
11	16	6	22	15	15	30	38	29	67	1 625	1 568	3 193	1 712	1 639	3 351
12	8	10	18	8	11	19	36	48	84	1 204	1 301	2 505	1 441	1 398	2 839
13	11	12	23	4	16	20	50	51	101	1 469	1 449	2 918	1 358	1 479	2 837
14	16	12	28	21	14	35	44	40	84	1 579	1 656	3 235	1 492	1 586	3 078
15	9	16	25	16	13	29	53	55	108	2 138	2 200	4 338	1 839	2 038	3 877
16	7	9	16	20	22	42	44	65	109	2 374	2 329	4 703	1 939	1 975	3 914
17	8	8	16	18	13	31	62	68	130	2 761	2 762	5 523	2 045	1 955	4 000
18	10	8	18	16	23	39	42	68	110	2 618	2 734	5 352	2 033	1 938	3 971
19	8	16	24	14	15	29	53	68	121	2 670	2 735	5 405	1 881	1 940	3 821
20	4	9	13	11	19	30	57	54	111	2 719	2 703	5 422	1 863	1 976	3 839
21	14	8	22	6	26	32	39	53	92	2 292	2 711	5 003	2 206	1 831	4 037
22	4	7	11	5	16	21	39	52	91	1 925	2 736	4 661	3 027	1 833	4 860
23	12	10	22	5	21	26	57	57	114	2 683	2 783	5 466	1 933	1 840	3 773
24	5	9	14	10	12	22	39	42	81	2 631	2 606	5 237	1 497	1 692	3 189
25	12	8	20	15	12	27	34	58	92	2 666	2 648	5 314	1 703	1 744	3 447
26	7	8	15	12	8	20	30	42	72	2 606	2 607	5 213	1 565	1 696	3 261
27	6	9	15	17	17	34	43	42	85	2 551	2 683	5 234	1 555	1 819	3 374
28	4	11	15	14	11	25	27	55	82	2 228	2 498	4 726	1 435	1 669	3 104
29	6	12	18	5	7	12	25	44	69	2 018	2 460	4 478	1 219	1 833	3 052
30	3	6	9	1	9	10	19	33	52	1 777	2 297	4 074	1 096	1 695	2 791
31	5	5	10	4	14	18	20	41	61	1 734	2 321	4 055	1 005	1 614	2 619
32	1	8	9	9	11	20	26	31	57	1 635	2 190	3 825	1 081	1 445	2 526
33	1	5	6	12	12	24	22	43	65	1 576	2 232	3 808	1 020	1 503	2 523
34	7	12	19	5	8	13	26	39	65	1 653	2 183	3 836	1 148	1 577	2 725
35	1	4	5	7	16	23	24	39	63	1 615	2 139	3 754	1 122	1 429	2 551
36	6	7	13	5	19	24	28	33	61	1 544	2 042	3 586	1 127	1 343	2 470
37	6	4	10	3	9	12	27	33	60	1 544	2 077	3 621	1 037	1 225	2 262
38	5	13	18	6	11	17	35	30	65	1 589	2 032	3 621	1 062	1 154	2 216
39	8	10	18	8	9	17	25	34	59	1 548	2 043	3 591	1 082	1 441	2 523
40	4	7	11	10	10	20	21	42	63	1 609	2 023	3 632	1 105	1 304	2 409
41	13	4	17	3	6	9	23	35	58	1 736	2 148	3 884	1 024	1 151	2 175
42	4	10	14	7	13	20	19	37	56	1 611	1 889	3 500	997	1 164	2 161
43	8	10	18	11	12	23	15	30	45	1 572	1 895	3 467	1 056	1 068	2 124
44	12	9	21	4	17	21	27	35	62	1 663	2 019	3 682	986	1 248	2 234
45	11	14	25	6	14	20	27	35	62	1 597	1 970	3 567	1 037	1 110	2 147
46	8	11	19	7	9	16	31	28	59	1 752	1 934	3 686	1 001	1 053	2 054
47	5	10	15	11	12	23	13	27	40	1 670	1 909	3 579	954	1 098	2 052
48	4	5	9	6	7	13	24	27	51	1 633	1 800	3 433	853	994	1 847
49	4	9	13	9	14	23	28	36	64	1 573	1 906	3 479	978	1 240	2 218
50	4	9	13	8	9	17	23	37	60	1 484	1 748	3 232	978	1 185	2 163

Tab. XI. (Turpinājums.)

Tabl. XI. (suite)

Apg., apr. un pilsētas Provinces, districts et villes	T o s t a r p ā (D o n t)									Zemgale			Daugavpils apr. - (distr.)		
	Ilūkste — ville			Subata — ville			Grīva — ville			V. m.	S. f.	Kopā total	V. m.	S. f.	Kopā total
	V. m.	S. f.	Kopā total	V. m.	S. f.	Kopā total	V. m.	S. f.	Kopā total						
Vecums Age	1	2	3	4	5	6	7	8	9	10	11	12	13	14	15
51	5	8	13	7	6	13	19	24	43	1 550	1 790	3 340	916	1 056	1 972
52	3	12	15	8	8	16	17	23	40	1 520	1 695	3 215	882	885	1 767
53	6	10	16	10	10	20	22	24	46	1 469	1 809	3 278	840	997	1 837
54	3	14	17	12	15	27	33	30	63	1 567	1 885	3 452	1 023	1 151	2 174
55	13	1	14	8	11	19	26	30	56	1 606	1 627	3 233	981	1 050	2 031
56	3	4	7	5	4	9	28	21	49	1 579	1 600	3 179	884	886	1 770
57	5	6	11	7	8	15	24	33	57	1 576	1 747	3 323	878	861	1 739
58	8	8	16	5	14	19	24	24	48	1 479	1 633	3 112	857	893	1 750
59	4	8	12	7	7	14	16	25	41	1 557	1 802	3 359	956	1 149	2 105
60	6	3	9	10	7	17	25	32	57	1 184	1 336	2 520	805	905	1 710
61	5	3	8	4	10	14	15	21	36	1 170	1 390	2 560	703	748	1 451
62	7	13	20	10	7	17	13	21	34	1 182	1 278	2 460	679	738	1 417
63	9	13	22	4	8	12	17	21	38	1 217	1 477	2 694	701	709	1 410
64	6	8	14	9	4	13	14	18	32	1 138	1 443	2 581	724	872	1 596
65	10	5	15	12	7	19	23	17	40	1 223	1 481	2 704	741	753	1 494
66	2	7	9	6	12	18	10	19	29	1 155	1 391	2 546	595	659	1 254
67	1	8	9	3	6	9	11	12	23	1 095	1 250	2 345	542	608	1 150
68	4	4	8	7	3	10	9	15	24	902	1 201	2 103	491	544	1 035
69	1	3	4	5	10	15	10	8	18	979	1 317	2 296	505	695	1 200
70	6	6	12	6	2	8	14	11	25	815	956	1 771	448	502	950
71	6	1	7	—	2	2	5	11	16	764	968	1 732	315	358	673
72	3	1	4	4	5	9	9	11	20	686	821	1 507	289	295	584
73	3	1	4	4	4	8	8	8	16	569	838	1 407	228	279	507
74	3	1	4	1	4	5	1	7	8	500	803	1 303	212	297	509
75	2	2	4	3	3	6	4	9	13	503	732	1 235	205	284	489
76	1	4	5	3	4	7	5	3	8	503	685	1 188	173	192	365
77	1	3	4	5	3	8	2	3	5	472	635	1 107	166	194	360
78	—	3	3	4	2	6	6	2	8	409	569	978	147	173	320
79	2	2	4	5	1	6	2	6	8	379	661	1 040	143	256	399
80	—	1	1	1	1	2	4	3	7	266	340	606	131	199	330
81	—	1	1	1	4	5	—	1	1	215	362	577	75	78	153
82	—	2	2	3	2	5	2	1	3	163	275	438	58	63	121
83	—	1	1	1	1	2	—	—	—	154	235	389	46	58	104
84	—	1	1	2	—	2	2	1	3	129	217	346	51	76	127
85	—	—	—	1	1	2	—	—	—	121	169	290	45	64	109
86	—	—	—	—	1	1	—	3	3	96	153	249	24	32	56
87	1	—	1	—	—	—	1	—	1	69	129	198	27	33	60
88	—	—	—	1	—	1	—	1	1	46	75	121	20	42	62
89	—	—	—	1	2	3	2	2	4	57	118	175	29	71	100
90	1	—	1	—	1	1	1	—	1	37	65	102	20	58	78
91	—	—	—	—	—	—	—	—	—	16	42	58	6	14	20
92	—	—	—	—	—	—	—	—	—	12	38	50	13	12	25
93	—	—	—	—	—	—	1	—	1	12	41	53	5	14	19
94	—	—	—	—	—	—	—	—	—	9	25	34	5	10	15
95	—	—	—	—	—	—	—	—	—	6	11	17	7	16	23
96	—	—	—	1	—	1	—	—	—	8	11	19	8	8	16
97	—	—	—	—	—	—	—	—	—	4	13	17	4	7	11
98	—	—	—	—	—	—	—	—	—	4	9	13	3	14	17
99	—	—	—	—	—	—	1	—	1	3	12	15	7	17	24
100 un vecāki et au-dessus Nezināms Inconnu	—	1	1	—	—	—	—	—	—	2	9	11	3	11	14
	—	—	—	—	3	3	1	4	5	325	406	731	297	441	738
Kopā (Total)	544	658	1 202	757	939	1 696	2 396	2 886	5 282	135 623	152 463	288 086	97 365	105 019	202 384

Tab. XI. (Turpinājums)

Tabl. XI. (suite)

Apg., apr. un pilsētas Provinces, districts et villes	T o s t a r p ā (D o n t)														
	Daugavpils — ville			Krāslava — ville			Krustpils — ville			Livāni — ville			Preiļi — ville		
	V. m.	S. f.	Kopā total	V. m.	S. f.	Kopā total	V. m.	S. f.	Kopā total	V. m.	S. f.	Kopā total	V. m.	S. f.	Kopā total
	1	2	3	4	5	6	7	8	9	10	11	12	13	14	15
Līdz 1 gadam Au-dessous de	371	378	749	39	35	74	21	30	51	40	44	84	13	24	37
1	341	316	657	34	16	50	32	19	51	25	34	59	17	8	25
2	404	403	807	39	36	75	29	19	48	38	39	77	22	19	41
3	358	375	733	47	38	85	25	21	46	41	29	70	15	17	32
4	393	439	832	34	53	87	26	36	62	35	42	77	18	12	30
5	418	418	836	45	45	90	30	25	55	41	35	76	15	24	39
6	382	440	822	49	29	78	35	27	62	43	48	91	16	22	38
7	389	366	755	62	34	96	29	24	53	36	31	67	14	17	31
8	369	353	722	40	47	87	26	19	45	50	23	73	15	20	35
9	327	292	619	35	42	77	24	30	54	37	27	64	10	12	22
10	236	226	462	32	34	66	23	19	42	25	28	53	9	14	23
11	289	278	567	46	37	83	18	23	41	28	24	52	13	12	25
12	256	277	533	40	46	86	23	20	43	21	16	37	18	13	31
13	271	301	572	38	34	72	16	19	35	25	24	49	11	11	22
14	303	298	601	34	37	71	24	18	42	22	28	50	21	22	43
15	342	409	751	51	42	93	28	29	57	22	38	60	20	24	44
16	384	447	831	42	50	92	25	27	52	19	32	51	15	21	36
17	442	464	906	45	42	87	21	21	42	21	30	51	14	20	34
18	461	436	897	50	37	87	26	33	59	21	28	49	8	20	28
19	429	437	866	43	43	86	35	32	67	20	26	46	10	18	28
20	472	420	892	30	41	71	21	32	53	31	25	56	8	12	20
21	928	416	1 344	41	42	83	92	18	110	20	23	43	13	11	24
22	2 010	439	2 449	25	34	59	199	21	220	8	25	33	12	20	32
23	515	409	924	28	34	62	38	28	66	33	21	54	13	22	35
24	391	421	812	36	34	70	30	22	52	20	21	41	10	16	26
25	440	449	889	25	39	64	24	22	46	18	23	41	19	15	34
26	417	401	818	21	30	51	36	24	60	20	27	47	10	11	21
27	410	451	861	23	37	60	34	23	57	23	31	54	13	18	31
28	352	413	765	27	33	60	18	28	46	28	25	53	18	19	37
29	283	423	706	16	40	56	22	30	52	12	37	49	8	12	20
30	251	425	676	18	43	61	23	28	51	18	21	39	8	13	21
31	224	400	624	16	31	47	14	25	39	9	25	34	12	16	28
32	263	369	632	10	28	38	18	26	44	16	26	42	8	15	23
33	216	380	596	8	35	43	17	27	44	15	24	39	10	14	24
34	244	376	620	27	44	71	21	27	48	12	20	32	14	20	34
35	232	329	561	19	32	51	8	31	39	17	25	42	6	11	17
36	233	298	531	24	32	56	13	17	30	13	30	43	7	15	22
37	216	292	508	29	26	55	16	13	29	11	24	35	6	14	20
38	239	290	529	19	18	37	14	22	36	14	23	37	7	6	13
39	193	258	451	32	30	62	15	18	33	17	26	43	10	13	23
40	252	300	552	20	42	62	17	23	40	21	20	41	10	12	22
41	225	267	492	15	25	40	14	16	30	13	25	38	15	8	23
42	226	255	481	15	36	51	18	23	41	13	24	37	9	10	19
43	209	201	410	17	29	46	17	12	29	14	18	32	8	13	21
44	200	269	469	14	26	40	13	20	33	17	21	38	4	13	17
45	208	272	480	14	29	43	18	20	38	19	22	41	9	4	13
46	192	217	409	18	30	48	14	19	33	18	18	36	9	11	20
47	200	237	437	18	35	53	21	20	41	14	28	42	16	10	26
48	159	214	373	13	24	37	18	14	32	12	26	38	6	5	11
49	168	217	385	17	30	47	20	25	45	19	25	44	10	14	24
50	228	272	500	16	35	51	13	21	34	18	18	36	9	9	18

Tab. XI. (Turpinājums.)

Tabl. XI. (suite)

Apg., apr. un pilsētas Provinces, districts et villes	T o s t a r p ā (D o n t)														
	Daugavpils — ville			Krāslava — ville			Krustpils — ville			Līvāni — ville			Preiļi — ville		
	V. m.	S. f.	Kopā total	V. m.	S. f.	Kopā total	V. m.	S. f.	Kopā total	V. m.	S. f.	Kopā total	V. m.	S. f.	Kopā total
Vecums Age	1	2	3	4	5	6	7	8	9	10	11	12	13	14	15
51	183	210	393	20	23	43	20	19	39	21	26	47	3	9	12
52	200	186	386	24	23	47	11	16	27	11	24	35	9	9	18
53	181	215	396	23	25	48	8	21	29	17	20	37	12	7	19
54	193	219	412	27	39	66	16	21	37	19	30	49	7	16	23
55	188	235	423	18	26	44	17	11	28	23	13	36	11	10	21
56	191	201	392	19	27	46	20	20	40	22	14	36	7	7	14
57	174	162	336	26	32	58	14	13	27	17	18	35	8	12	20
58	180	216	396	20	27	47	14	17	31	18	11	29	11	9	20
59	146	196	342	28	29	57	19	14	33	16	20	36	10	10	20
60	149	219	368	15	35	50	14	14	28	16	16	32	10	16	26
61	116	158	274	20	15	35	12	23	35	14	15	29	12	10	22
62	113	157	270	21	22	43	6	7	13	18	9	27	13	8	21
63	125	155	280	12	18	30	21	13	34	15	15	30	6	5	11
64	123	179	302	16	20	36	7	10	17	13	12	25	6	6	12
65	121	173	294	20	23	43	13	9	22	17	9	26	8	11	19
66	102	150	252	9	16	25	9	13	22	3	11	14	4	5	9
67	86	117	203	11	17	28	11	9	20	12	9	21	3	5	8
68	81	127	208	11	18	29	6	15	21	8	14	22	2	2	4
69	83	107	190	9	14	23	9	12	21	7	15	22	8	6	14
70	88	120	208	15	18	33	8	10	18	6	8	14	5	4	9
71	48	79	127	5	14	19	3	9	12	5	6	11	3	2	5
72	28	60	88	10	5	15	5	6	11	10	7	17	1	3	4
73	37	79	116	1	8	9	6	3	9	5	7	12	1	4	5
74	33	58	91	5	12	17	8	7	15	1	10	11	2	1	3
75	35	74	109	9	6	15	4	3	7	4	1	5	3	1	4
76	33	42	75	5	10	15	4	6	10	2	3	5	4	5	9
77	24	33	57	3	7	10	3	3	6	5	6	11	1	2	3
78	34	33	67	3	4	7	1	2	3	2	4	6	—	5	5
79	25	35	60	5	3	8	3	4	7	2	3	5	4	4	8
80	39	43	82	—	4	4	3	4	7	—	1	1	—	1	1
81	17	12	29	1	4	5	1	2	3	1	2	3	—	—	—
82	14	7	21	2	1	3	—	1	1	—	2	2	—	—	—
83	5	19	24	1	1	2	1	—	1	—	—	—	1	2	3
84	7	9	16	—	2	2	1	—	1	—	1	1	—	—	—
85	10	10	20	1	4	5	—	2	2	—	—	—	1	—	1
86	6	4	10	—	—	—	—	1	1	—	2	2	1	—	1
87	7	6	13	—	—	—	2	1	3	—	—	—	1	—	1
88	1	8	9	1	1	2	—	1	1	—	1	1	—	—	—
89	2	6	8	—	—	—	—	—	—	—	1	1	—	1	1
90	3	7	10	—	—	—	—	—	—	—	—	—	—	—	—
91	—	3	3	1	1	2	—	—	—	—	—	—	1	—	1
92	1	—	1	—	—	—	—	—	—	—	1	1	—	—	—
93	1	1	2	—	—	—	—	—	—	—	—	—	1	—	1
94	—	—	—	—	—	—	—	—	—	—	—	—	—	—	—
95	—	2	2	—	—	—	—	—	—	—	1	1	—	1	1
96	—	1	1	—	—	—	—	—	—	—	—	—	—	—	—
97	—	—	—	—	—	—	—	—	—	—	—	—	—	1	1
98	1	—	1	—	2	2	—	—	—	—	—	—	—	—	—
99	—	—	—	—	1	1	—	—	—	—	—	—	—	—	—
100 un vecāki et au-dessus Nezināms Inconnu	—	—	—	—	—	—	—	—	—	—	—	—	1	—	1
Kopā (Total)	21 272	21 954	43 226	1 916	2 367	4 283	1 676	1 537	3 213	1 476	1 743	3 219	793	954	1 747

Tab. XI. (Turpinājums)

Tabl. XI. (suite)

Apg., apr. un pilsētas Provinces, districts et villes	T o s t a r p ā (D o n t)															
	Rēzeknes apr. — (distr.)			Ludzas apr. — (distr.)												
	Rēzekne — ville			Varakļāni — ville			Viļēni — ville			Ludzas apr. — (distr.)						
Vecums Age	V. m.	S. f.	Kopā total	V. m.	S. f.	Kopā total	V. m.	S. f.	Kopā total	V. m.	S. f.	Kopā total	V. m.	S. f.	Kopā total	
	1	2	3	4	5	6	7	8	9	10	11	12	13	14	15	
Līdz 1 gadam Au-dessous de	1 857	1 869	3 726	99	110	209	16	17	33	15	11	26	1 033	1 029	2 062	
1	1 823	1 776	3 599	96	86	182	18	15	33	12	12	24	1 070	1 073	2 143	
2	1 906	1 886	3 792	110	95	205	16	16	32	20	13	33	1 154	1 113	2 267	
3	1 890	1 846	3 736	110	127	237	21	14	35	11	10	21	1 079	1 152	2 231	
4	1 885	1 751	3 636	106	100	206	19	18	37	16	20	36	1 176	1 086	2 262	
5	1 819	1 757	3 576	132	95	227	15	32	47	18	16	34	1 073	1 059	2 132	
6	1 775	1 873	3 648	116	110	226	25	20	45	13	24	37	1 208	1 184	2 392	
7	1 756	1 677	3 433	130	121	251	11	14	25	10	18	28	1 111	1 118	2 229	
8	1 619	1 638	3 257	101	91	192	10	15	25	22	21	43	1 070	1 034	2 104	
9	1 468	1 496	2 964	94	91	185	26	14	40	11	14	25	966	887	1 853	
10	1 257	1 236	2 493	77	82	159	21	26	47	11	10	21	809	775	1 584	
11	1 286	1 262	2 548	83	106	189	11	13	24	9	10	19	878	843	1 721	
12	1 069	1 111	2 180	72	82	154	12	18	30	14	16	30	645	629	1 274	
13	1 080	1 106	2 186	78	89	167	10	10	20	10	16	26	748	743	1 491	
14	1 196	1 253	2 449	110	121	231	15	12	27	14	20	34	825	834	1 659	
15	1 486	1 589	3 075	148	169	317	19	11	30	11	12	23	1 010	1 030	2 040	
16	1 431	1 540	2 971	165	167	332	8	21	29	8	16	24	943	978	1 921	
17	1 512	1 600	3 112	201	182	383	11	16	27	16	22	38	1 008	1 005	2 013	
18	1 420	1 411	2 831	151	174	325	17	12	29	17	17	34	944	963	1 907	
19	1 428	1 465	2 893	166	170	336	9	19	28	12	11	23	897	983	1 880	
20	1 336	1 428	2 764	149	149	298	10	18	28	8	12	20	844	891	1 735	
21	1 158	1 339	2 497	262	139	401	6	7	13	7	10	17	729	842	1 571	
22	1 176	1 239	2 415	463	119	582	7	16	23	6	10	16	589	762	1 351	
23	1 140	1 141	2 281	141	104	245	10	12	22	15	9	24	756	734	1 490	
24	1 073	1 225	2 298	104	118	222	9	15	24	8	12	20	674	749	1 423	
25	1 078	1 181	2 259	108	119	227	14	13	27	7	20	27	720	804	1 524	
26	935	1 131	2 066	115	115	230	8	12	20	4	15	19	612	707	1 319	
27	993	1 250	2 243	83	124	207	6	12	18	9	12	21	633	764	1 397	
28	926	1 097	2 023	90	109	199	9	17	26	7	11	18	527	706	1 233	
29	733	1 372	2 105	57	126	183	15	12	27	4	8	12	454	844	1 298	
30	580	1 023	1 603	62	96	158	8	8	16	6	10	16	391	649	1 040	
31	650	1 086	1 736	70	96	166	6	24	30	3	9	12	458	671	1 129	
32	597	1 027	1 624	60	109	169	4	13	17	2	12	14	372	630	1 002	
33	658	987	1 645	75	103	178	5	11	16	1	4	5	483	616	1 099	
34	735	1 157	1 892	65	111	176	7	18	25	6	10	16	476	697	1 173	
35	750	928	1 678	60	98	158	12	12	24	1	14	15	598	597	1 195	
36	714	848	1 562	78	78	156	7	15	22	11	9	20	524	514	1 038	
37	728	964	1 692	67	101	168	8	7	15	6	7	13	479	544	1 023	
38	655	789	1 444	66	97	163	8	11	19	9	12	21	468	464	932	
39	842	1 272	2 114	74	103	177	8	18	26	12	17	29	527	749	1 276	
40	711	834	1 545	53	73	126	9	14	23	4	6	10	418	455	873	
41	701	779	1 480	67	72	139	7	15	22	4	11	15	480	448	928	
42	718	814	1 532	64	81	145	6	7	13	4	14	18	452	473	925	
43	638	746	1 384	57	72	129	6	13	19	10	14	24	392	450	842	
44	797	1 043	1 840	64	102	166	10	6	16	7	16	23	481	632	1 113	
45	805	770	1 575	72	64	136	6	12	18	6	12	18	435	453	888	
46	701	596	1 297	54	52	106	7	8	15	5	8	13	417	424	841	
47	682	823	1 505	52	85	137	12	8	20	4	10	14	407	490	897	
48	628	683	1 311	49	65	114	12	13	25	6	9	15	362	408	770	
49	789	1 038	1 827	56	90	146	7	6	13	13	10	23	479	671	1 150	
50	581	644	1 225	52	60	112	5	9	14	10	9	19	377	354	731	

Tab. XI. (Turpinājums.)

Tabl. XI. (suite)

Apg., apr. un pilsētas Provinces, districts et villes	Rēzeknes apr. — (distr.)			T o s t a r p ā (D o n t)									Ludzas apr. — (distr.)		
				Rēzekne — ville			Varakļāni — ville			Viļēni — ville					
	Vecums Age	V. m.	S. f.	Kopā total	V. m.	S. f.	Kopā total	V. m.	S. f.	Kopā total	V. m.	S. f.	Kopā total	V. m.	S. f.
	1	2	3	4	5	6	7	8	9	10	11	12	13	14	15
51	639	600	1 239	50	62	112	3	10	13	9	8	17	379	370	749
52	567	575	1 142	53	63	116	13	10	23	7	3	10	365	337	702
53	598	573	1 171	64	48	112	5	7	12	9	6	15	344	403	747
54	733	880	1 613	56	81	137	13	12	25	7	3	10	500	612	1 112
55	710	553	1 263	44	45	89	14	5	19	7	3	10	470	358	828
56	589	471	1 060	36	48	84	5	11	16	7	4	11	438	349	787
57	623	612	1 235	54	61	115	4	17	21	6	6	12	416	419	835
58	571	470	1 041	52	54	106	5	6	11	2	5	7	337	318	655
59	732	966	1 698	60	77	137	4	18	22	6	12	18	417	611	1 028
60	477	476	953	29	45	74	2	7	9	6	4	10	299	294	593
61	442	450	892	27	35	62	4	5	9	6	5	11	268	245	513
62	472	454	926	35	35	70	7	7	14	1	5	6	261	302	563
63	455	403	858	34	35	69	4	4	8	5	3	8	263	252	515
64	545	622	1 167	37	35	72	10	13	23	3	4	7	336	393	729
65	493	445	938	25	33	58	4	5	9	4	5	9	298	249	547
66	404	376	780	25	40	65	2	8	10	5	5	10	262	207	469
67	399	453	852	43	35	78	5	8	13	3	7	10	237	266	503
68	319	356	675	16	25	41	2	2	4	4	2	6	176	204	380
69	458	672	1 130	33	44	77	7	9	16	2	6	8	313	362	675
70	251	304	555	22	31	53	4	6	10	1	4	5	148	171	319
71	207	238	445	14	27	41	1	3	4	1	1	2	121	137	258
72	176	166	342	13	22	35	2	3	5	4	2	6	103	104	207
73	161	188	349	6	24	30	—	1	1	—	2	2	77	101	178
74	184	253	437	11	22	33	2	5	7	2	2	4	102	141	243
75	151	169	320	11	19	30	1	5	6	1	2	3	108	94	202
76	116	127	243	3	10	13	1	2	3	—	—	—	71	74	145
77	101	131	232	11	11	22	2	—	2	—	—	—	63	62	125
78	83	105	188	5	6	11	1	1	2	2	3	5	59	60	119
79	135	285	420	10	19	29	2	4	6	—	4	4	76	114	190
80	55	106	161	1	8	9	1	3	4	—	3	3	42	68	110
81	34	64	98	2	8	10	1	1	2	2	1	3	21	39	60
82	35	38	73	—	6	6	1	—	1	2	—	2	20	28	48
83	29	45	74	3	3	6	3	2	5	—	—	—	17	28	45
84	41	73	114	—	5	5	1	1	2	1	1	2	28	38	66
85	28	27	55	3	2	5	—	1	1	—	1	1	12	21	33
86	20	24	44	1	1	2	1	—	1	—	1	1	12	16	28
87	20	22	42	1	1	2	—	1	1	1	—	1	13	16	29
88	18	24	42	3	4	7	—	—	—	—	1	1	10	20	30
89	49	84	133	1	1	2	—	1	1	—	—	—	8	30	38
90	15	27	42	—	—	—	—	—	—	—	—	—	1	15	16
91	10	14	24	—	1	1	—	—	—	1	—	1	4	6	10
92	7	6	13	—	—	—	—	—	—	—	—	—	2	5	7
93	2	7	9	—	—	—	—	—	—	—	1	1	4	1	5
94	8	18	26	—	—	—	—	—	—	—	—	—	8	8	16
95	8	11	19	—	—	—	—	—	—	—	—	—	1	6	7
96	5	11	16	—	1	1	—	—	—	—	—	—	3	3	6
97	5	5	10	—	—	—	—	—	—	—	—	—	4	4	8
98	4	6	10	—	—	—	—	—	—	—	—	—	2	5	7
99	10	38	48	—	3	3	—	—	—	—	—	—	6	7	13
100 un vecāki et au-dessus Nezināms	6	26	32	1	1	2	—	—	—	—	1	1	1	7	8
Inconnu	165	187	352	5	11	16	3	1	4	1	—	1	145	205	350
Kopā (Total)	68 536	75 632	144 168	6 134	6 546	12 680	704	920	1 624	593	777	1 370	43 332	46 895	90 227

Tab. XI. (Turpinājums)

Tabl. XI. (suite)

Apg., apr. un pilsētas Provinces, districts et villes	To starpā (Dont)									To starpā (Dont)			Latgale		
	Ludza — ville			Kārsava — ville			Jaunlatgales apr.-(distr.)			Balvi — ville					
	Vecums Age	V. m.	S. f.	Kopā total	V. m.	S. f.	Kopā total	V. m.	S. f.	Kopā total	V. m.	S. f.	Kopā total	V. m.	S. f.
Līdz 1 gadam Au-dessous de	1	2	3	4	5	6	7	8	9	10	11	12	13	14	15
	55	40	95	21	9	30	1 203	1 120	2 323	21	7	28	6 411	6 306	12 717
1	43	59	102	12	18	30	1 190	1 206	2 396	13	15	28	6 314	6 175	12 489
2	51	59	110	11	15	26	1 288	1 222	2 510	20	14	34	6 757	6 558	13 315
3	48	55	103	15	21	36	1 329	1 259	2 588	19	12	31	6 612	6 555	13 167
4	46	50	96	14	18	32	1 256	1 305	2 561	13	20	33	6 609	6 519	13 128
5	53	52	105	21	18	39	1 263	1 239	2 502	15	11	26	6 442	6 322	12 764
6	43	48	91	20	25	45	1 352	1 338	2 690	16	11	27	6 645	6 754	13 399
7	51	54	105	17	21	38	1 341	1 324	2 665	24	22	46	6 397	6 263	12 660
8	42	47	89	10	11	21	1 262	1 251	2 513	16	17	33	6 104	6 077	12 181
9	44	51	95	21	16	37	1 004	1 049	2 053	12	10	22	5 333	5 295	10 628
10	45	37	82	18	9	27	989	972	1 961	21	14	35	4 617	4 546	9 163
11	49	41	90	9	10	19	1 019	987	2 006	14	12	26	4 895	4 731	9 626
12	32	37	69	10	10	20	758	745	1 503	10	10	20	3 913	3 883	7 796
13	41	50	91	18	17	35	828	841	1 669	16	14	30	4 014	4 169	8 183
14	65	43	108	12	20	32	910	918	1 828	10	5	15	4 423	4 591	9 014
15	83	86	169	19	22	41	1 080	1 071	2 151	16	20	36	5 415	5 728	11 143
16	91	80	171	19	26	45	960	1 041	2 001	10	10	20	5 273	5 534	10 807
17	83	91	174	14	19	33	1 126	1 117	2 243	10	17	27	5 691	5 677	11 368
18	79	67	146	17	20	37	971	1 103	2 074	12	13	25	5 368	5 415	10 783
19	75	62	137	15	21	36	1 020	1 098	2 118	12	6	18	5 226	5 486	10 712
20	50	42	92	12	15	27	1 021	1 069	2 090	10	11	21	5 064	5 364	10 428
21	52	38	90	14	18	32	796	1 040	1 836	30	11	41	4 889	5 052	9 941
22	34	48	82	71	23	94	585	995	1 580	53	13	66	5 377	4 829	10 206
23	35	48	83	16	18	34	942	973	1 915	18	19	37	4 771	4 688	9 459
24	28	50	78	11	23	34	898	858	1 756	15	12	27	4 142	4 524	8 666
25	27	47	74	19	27	46	946	948	1 894	15	20	35	4 447	4 677	9 124
26	40	34	74	8	17	25	838	904	1 742	18	17	35	3 950	4 438	8 388
27	29	43	72	9	21	30	847	936	1 783	17	15	32	4 028	4 769	8 797
28	29	35	64	17	14	31	704	846	1 550	8	15	23	3 592	4 318	7 910
29	25	37	62	16	18	34	505	962	1 467	16	15	31	2 911	5 011	7 922
30	22	54	76	5	19	24	481	867	1 348	8	16	24	2 548	4 234	6 782
31	15	52	67	12	23	35	536	827	1 363	8	14	22	2 649	4 198	6 847
32	18	38	56	7	13	20	538	866	1 404	16	15	31	2 588	3 968	6 556
33	32	46	78	8	14	22	651	796	1 447	11	18	29	2 812	3 902	6 714
34	27	42	69	10	15	25	631	820	1 451	6	12	18	2 990	4 251	7 241
35	35	41	76	7	12	19	773	745	1 518	19	16	35	3 243	3 699	6 942
36	31	37	68	9	9	18	672	666	1 338	11	15	26	3 037	3 371	6 408
37	23	38	61	4	6	10	641	676	1 317	11	10	21	2 885	3 409	6 294
38	22	31	53	14	11	25	614	623	1 237	13	8	21	2 799	3 030	5 829
39	29	38	67	11	9	20	622	753	1 375	16	17	33	3 073	4 215	7 288
40	25	33	58	11	10	21	570	644	1 214	14	21	35	2 804	3 237	6 041
41	32	28	60	10	6	16	564	561	1 125	10	14	24	2 769	2 939	5 708
42	23	27	50	12	7	19	516	619	1 135	9	17	26	2 683	3 070	5 753
43	18	32	50	3	8	11	531	529	1 060	11	6	17	2 617	2 793	5 410
44	28	52	80	6	13	19	518	709	1 227	6	10	16	2 782	3 632	6 414
45	26	38	64	10	15	25	602	615	1 217	4	9	13	2 879	2 948	5 827
46	19	30	49	4	11	15	565	543	1 108	10	7	17	2 684	2 616	5 300
47	25	34	59	8	13	21	511	555	1 066	8	7	15	2 554	2 966	5 520
48	17	21	38	5	13	18	453	406	859	4	4	8	2 296	2 491	4 787
49	28	36	64	12	15	27	484	654	1 138	7	5	12	2 730	3 603	6 333
50	26	30	56	4	8	12	464	464	928	8	10	18	2 400	2 647	5 047



Tab. XI. (Turpinājums.)

Apģ. apr. un pilsētas Provinces, districts et villes	To starpā (Dont)									To starpā (Dont)			Latgale		
	Ludza — ville			Kārsava — ville			Jaunlatgales apr.-(distr.)			Balvi — ville					
	V. m.	S. f.	Kopā total	V. m.	S. f.	Kopā total	V. m.	S. f.	Kopā total	V. m.	S. f.	Kopā total	V. m.	S. f.	Kopā total
Vecums Age	1	2	3	4	5	6	7	8	9	10	11	12	13	14	15
51	18	20	38	12	12	24	498	403	901	8	6	14	2 432	2 429	4 861
52	24	24	48	7	10	17	454	412	866	6	6	12	2 268	2 209	4 477
53	31	30	61	5	5	10	463	456	919	9	4	13	2 245	2 429	4 674
54	24	29	53	4	18	22	458	576	1 034	5	8	13	2 714	3 219	5 933
55	37	21	58	5	18	23	450	409	859	4	6	10	2 611	2 370	4 981
56	24	32	56	7	10	17	418	373	791	6	4	10	2 329	2 079	4 408
57	29	31	60	9	6	15	404	414	818	8	9	17	2 321	2 306	4 627
58	19	20	39	6	10	16	356	331	687	9	6	15	2 121	2 012	4 133
59	29	44	73	11	21	32	363	554	917	4	3	7	2 468	3 280	5 748
60	22	12	34	7	7	14	272	289	561	3	3	6	1 853	1 964	3 817
61	18	20	38	1	8	9	277	269	546	4	3	7	1 690	1 712	3 402
62	18	17	35	7	7	14	282	263	545	5	2	7	1 694	1 757	3 451
63	18	34	52	8	7	15	301	336	637	5	8	13	1 720	1 700	3 420
64	19	31	50	5	10	15	317	362	679	3	3	6	1 922	2 249	4 171
65	20	18	38	8	5	13	322	297	619	2	4	6	1 854	1 744	3 598
66	12	17	29	4	4	8	266	259	525	1	2	3	1 527	1 501	3 028
67	22	20	42	7	4	11	227	262	489	1	3	4	1 405	1 589	2 994
68	9	17	26	8	7	15	194	224	418	6	3	9	1 180	1 328	2 508
69	13	21	34	8	6	14	255	347	602	2	5	7	1 531	2 076	3 607
70	18	13	31	2	3	5	155	170	325	2	4	6	1 002	1 147	2 149
71	13	11	24	1	2	3	131	149	280	1	1	2	774	882	1 656
72	7	10	17	3	7	10	123	125	248	—	5	5	691	690	1 381
73	4	6	10	2	3	5	108	99	207	2	—	2	574	667	1 241
74	4	14	18	1	4	5	114	138	252	2	3	5	612	829	1 441
75	3	9	12	5	4	9	113	115	228	1	—	1	577	662	1 239
76	7	5	12	—	1	1	90	85	175	—	1	1	450	478	928
77	5	5	10	1	1	2	66	79	145	1	2	3	396	466	862
78	3	8	11	1	3	4	54	78	132	1	1	2	343	416	759
79	7	8	15	4	2	6	68	130	198	1	—	1	422	785	1 207
80	3	1	4	1	2	3	33	64	97	—	—	—	261	437	698
81	—	2	2	2	1	3	35	36	71	—	—	—	165	217	382
82	2	2	4	1	3	4	27	32	59	—	—	—	140	161	301
83	1	2	3	1	—	1	14	39	53	—	—	—	106	170	276
84	5	3	8	—	2	2	25	47	72	—	—	—	145	234	379
85	1	2	3	—	2	2	15	27	42	—	1	1	100	139	239
86	1	1	2	—	—	—	19	17	36	—	—	—	75	89	164
87	—	—	—	—	—	—	14	22	36	—	—	—	74	93	167
88	—	1	1	1	1	2	10	18	28	1	—	1	58	104	162
89	1	—	1	—	—	—	11	34	45	—	—	—	97	219	316
90	—	1	1	—	—	—	6	13	19	—	—	—	42	113	155
91	1	—	1	—	1	1	9	8	17	—	—	—	29	42	71
92	—	—	—	—	—	—	3	6	9	—	—	—	25	29	54
93	—	—	—	—	—	—	2	7	9	—	—	—	13	29	42
94	—	—	—	—	—	—	4	7	11	—	—	—	25	43	68
95	—	—	—	—	—	—	5	6	11	—	—	—	21	39	60
96	—	—	—	—	—	—	1	5	6	—	—	—	17	27	44
97	—	—	—	—	—	—	2	5	7	—	—	—	15	21	36
98	—	—	—	—	—	—	3	8	11	—	—	—	12	33	45
99	—	—	—	—	—	—	4	9	13	—	—	—	27	71	98
100 un vecāki et au-dessus Nezināms Inconnu	2	5	7	1	2	3	107	125	232	4	—	4	714	958	1 672
Kopā (Total)	2 483	2 876	5 359	834	1 009	1 843	50 121	54 227	104 348	817	766	1 583	259 354	281 773	541 127

Tab. XI. (Beigas.)

Tabl. XI. (fin.)

App., apr. un pilsētas Provinces, districts et villes	L a t v i j a L e t t o n i e			App., apr. un pilsētas Provinces, districts et villes	L a t v i j a L e t t o n i e		
	Vir. m.	Siev. f.	Kopā total		Vir. m.	Siev. f.	Kopā total
Vecums Age	1	2	3	Vecums Age	1	2	3
Līdz 1 gadam Au-dessous de	16 814	16 400	33 214	51	10 098	11 730	21 828
1	16 553	16 200	32 753	52	9 712	10 929	20 641
2	17 448	16 887	34 335	53	9 506	11 416	20 922
3	17 176	16 911	34 087	54	10 259	12 427	22 686
4	17 352	17 074	34 426	55	10 132	10 985	21 117
5	16 928	16 615	33 543	56	9 768	10 427	20 195
6	17 387	16 824	34 211	57	9 410	10 727	20 137
7	16 626	16 243	32 869	58	8 912	9 886	18 798
8	15 681	14 931	30 612	59	9 189	11 280	20 469
9	13 404	13 040	26 444	60	7 169	8 777	15 946
10	12 029	11 760	23 789	61	7 047	8 422	15 469
11	11 910	11 647	23 557	62	6 914	8 274	15 188
12	9 689	9 631	19 320	63	7 056	8 686	15 742
13	10 325	10 493	20 818	64	6 994	9 164	16 158
14	11 801	12 308	24 109	65	7 108	8 855	15 963
15	15 439	15 996	31 435	66	6 588	8 224	14 812
16	15 769	16 157	31 926	67	6 164	7 856	14 020
17	17 910	17 935	35 845	68	5 206	6 986	12 192
18	17 417	17 806	35 223	69	5 559	8 159	13 718
19	17 789	18 143	35 932	70	4 376	5 999	10 375
20	17 837	18 228	36 065	71	3 929	5 361	9 290
21	17 401	18 125	35 526	72	3 401	4 549	7 950
22	18 220	18 060	36 280	73	2 846	4 405	7 251
23	18 158	18 261	36 419	74	2 761	4 483	7 244
24	17 194	18 067	35 261	75	2 818	4 108	6 926
25	17 637	18 045	35 682	76	2 467	3 577	6 044
26	16 619	17 664	34 283	77	2 243	3 414	5 657
27	16 749	18 490	35 239	78	1 925	2 943	4 868
28	14 604	16 834	31 438	79	1 841	3 458	5 299
29	12 827	17 554	30 381	80	1 270	2 298	3 568
30	11 443	16 642	28 085	81	978	1 737	2 715
31	11 436	16 677	28 113	82	797	1 430	2 227
32	10 871	15 708	26 579	83	649	1 210	1 859
33	10 584	15 586	26 170	84	628	1 208	1 836
34	10 903	15 589	26 492	85	559	936	1 495
35	11 019	14 656	25 675	86	408	774	1 182
36	10 350	13 692	24 042	87	337	649	986
37	10 521	14 129	24 650	88	233	452	685
38	10 576	13 081	23 657	89	280	676	956
39	10 944	14 418	25 362	90	151	361	512
40	10 580	13 597	24 177	91	91	203	294
41	10 674	13 581	24 255	92	82	156	238
42	10 201	12 807	23 008	93	47	147	194
43	10 030	12 366	22 396	94	49	134	183
44	10 451	13 637	24 088	95	38	98	136
45	10 533	12 792	23 325	96	38	72	110
46	11 013	12 165	23 178	97	28	68	96
47	10 629	12 442	23 071	98	24	64	88
48	9 885	11 472	21 357	99	35	99	134
49	10 471	13 153	23 624	100 un vecāki et au-dessus Nezināms Inconnu	22	87	109
50	9 926	12 056	21 982		2 203	3 026	5 229
				Kopā (Total)	886 078	1 013 967	1 900 045

**Vecums, dzimums, ģimenes stāvoklis  
un tautība.**

*Age, sexe, état civil et nationalité.*





Tab. XII. (Turpinājums.)

Tab. XII. (suite)

Ģimenes stāvoklis Etat civil	Neprecējušies Célibataires			Precējušies Mariés (ées)			Atraitņi Veufs (ves)			Šķirti Divorcés (ées)			Nezināms Inconnu			Pavisam Total général		
	V. m.	S. f.	Kopā total	V. m.	S. f.	Kopā total	V. m.	S. f.	Kopā total	V. m.	S. f.	Kopā total	V. m.	S. f.	Kopā total	V. m.	S. f.	Kopā total
Vecums Age	1	2	3	4	5	6	7	8	9	10	11	12	13	14	15	16	17	18
Līdz 1 gadam— <i>Au-dessous de</i>	391	400	791	—	—	—	—	—	—	—	—	—	—	—	—	391	400	791
1	398	406	804	—	—	—	—	—	—	—	—	—	—	—	—	398	406	804
2	423	406	829	—	—	—	—	—	—	—	—	—	—	—	—	423	406	829
3	450	413	863	—	—	—	—	—	—	—	—	—	—	—	—	450	413	863
4	474	446	920	—	—	—	—	—	—	—	—	—	—	—	—	474	446	920
5	455	424	879	—	—	—	—	—	—	—	—	—	—	—	—	455	424	879
6	505	460	965	—	—	—	—	—	—	—	—	—	—	—	—	505	460	965
7	491	466	957	—	—	—	—	—	—	—	—	—	—	—	—	491	466	957
8	512	488	1 000	—	—	—	—	—	—	—	—	—	—	—	—	512	488	1 000
9	442	419	861	—	—	—	—	—	—	—	—	—	—	—	—	442	419	861
10	385	363	748	—	—	—	—	—	—	—	—	—	—	—	—	385	363	748
11	369	377	746	—	—	—	—	—	—	—	—	—	—	—	—	369	377	746
12	316	337	653	—	—	—	—	—	—	—	—	—	—	—	—	316	337	653
13	348	337	685	—	—	—	—	—	—	—	—	—	—	—	—	348	337	685
14	387	420	807	—	—	—	—	—	—	—	—	—	—	—	—	387	420	807
15	511	549	1 060	—	—	—	—	—	—	—	—	—	—	—	—	511	549	1 060
16	563	499	1 062	—	—	—	—	—	—	—	—	—	—	—	—	563	499	1 062
17	639	542	1 181	—	—	—	—	—	—	—	—	—	—	—	—	639	542	1 181
18	505	561	1 066	—	—	—	—	—	—	—	—	—	—	—	—	505	561	1 066
19	560	506	1 066	—	—	—	—	—	—	—	—	—	—	—	—	560	506	1 066
20	463	491	954	—	—	—	—	—	—	—	—	—	—	—	—	463	491	954
21	527	456	983	—	—	—	—	—	—	—	—	—	—	—	—	527	456	983
22	505	430	935	—	—	—	—	—	—	—	—	—	—	—	—	505	430	935
23	424	355	779	—	—	—	—	—	—	—	—	—	—	—	—	424	355	779
24	408	383	791	—	—	—	—	—	—	—	—	—	—	—	—	408	383	791
25	350	324	674	—	—	—	—	—	—	—	—	—	—	—	—	350	324	674
26	309	309	618	—	—	—	—	—	—	—	—	—	—	—	—	309	309	618
27	247	298	545	—	—	—	—	—	—	—	—	—	—	—	—	247	298	545
28	204	257	461	—	—	—	—	—	—	—	—	—	—	—	—	204	257	461
29	176	205	381	—	—	—	—	—	—	—	—	—	—	—	—	176	205	381
30	144	215	359	—	—	—	—	—	—	—	—	—	—	—	—	144	215	359
31	125	202	327	—	—	—	—	—	—	—	—	—	—	—	—	125	202	327
32	101	198	299	—	—	—	—	—	—	—	—	—	—	—	—	101	198	299
33	93	202	295	—	—	—	—	—	—	—	—	—	—	—	—	93	202	295
34	64	177	241	—	—	—	—	—	—	—	—	—	—	—	—	64	177	241
35	77	160	237	—	—	—	—	—	—	—	—	—	—	—	—	77	160	237
36	67	143	210	—	—	—	—	—	—	—	—	—	—	—	—	67	143	210
37	63	148	211	—	—	—	—	—	—	—	—	—	—	—	—	63	148	211
38	65	128	193	—	—	—	—	—	—	—	—	—	—	—	—	65	128	193
39	50	129	179	—	—	—	—	—	—	—	—	—	—	—	—	50	129	179
40	49	157	206	—	—	—	—	—	—	—	—	—	—	—	—	49	157	206
41	46	123	169	—	—	—	—	—	—	—	—	—	—	—	—	46	123	169
42	47	126	173	—	—	—	—	—	—	—	—	—	—	—	—	47	126	173
43	55	114	169	—	—	—	—	—	—	—	—	—	—	—	—	55	114	169
44	42	113	155	—	—	—	—	—	—	—	—	—	—	—	—	42	113	155
45	61	133	194	—	—	—	—	—	—	—	—	—	—	—	—	61	133	194
46	51	118	169	—	—	—	—	—	—	—	—	—	—	—	—	51	118	169
47	56	145	201	—	—	—	—	—	—	—	—	—	—	—	—	56	145	201

**Vācieši (Allemands)**

**Tab. XII.** (Turpinājums.)

**Tabl. XII.** (suite)

48	43	118	161	327	338	665	6	108	114	5	22	27	2	3	5	383	589	972
49	47	136	183	339	329	668	10	105	115	12	17	29	3	5	8	411	592	1 003
50	51	131	182	320	333	653	16	137	153	9	22	31	2	7	9	398	630	1 028
51	44	142	186	343	302	645	12	159	171	8	15	23	1	5	6	408	623	1 031
52	37	133	170	303	276	579	12	144	156	7	23	30	—	3	3	359	579	938
53	45	149	194	323	295	618	12	131	143	10	9	19	3	3	6	393	587	980
54	39	124	163	314	274	588	20	172	192	8	18	26	5	4	13	386	596	982
55	28	136	164	309	264	573	22	165	187	1	12	13	—	4	4	360	581	941
56	40	118	158	320	241	561	18	180	198	6	8	14	4	12	16	388	559	947
57	39	133	172	284	251	535	14	172	186	4	12	16	4	9	13	345	577	922
58	41	116	157	270	221	491	28	171	199	10	8	14	4	10	14	353	526	879
59	25	128	153	254	203	450	18	236	254	—	14	18	3	4	7	300	578	878
60	22	122	144	246	204	449	24	204	228	3	11	14	3	9	12	298	549	847
61	26	118	144	241	184	425	25	202	227	3	12	15	4	4	8	276	520	819
62	33	115	148	214	181	395	24	201	225	3	14	17	2	6	6	276	515	791
63	30	121	151	197	125	322	21	225	246	2	6	8	2	5	7	252	482	734
64	24	122	146	182	149	331	29	223	252	4	12	16	4	7	11	243	513	756
65	19	111	130	204	132	336	30	263	293	4	7	11	3	5	8	260	518	778
66	13	94	107	156	112	268	29	229	258	2	7	9	1	5	6	201	447	648
67	14	119	133	159	94	253	33	256	289	—	6	6	2	11	13	208	486	694
68	21	78	91	112	86	234	25	204	229	2	8	10	1	6	7	197	395	592
69	16	83	99	129	81	210	36	267	303	4	5	9	2	4	6	187	435	622
70	16	88	103	115	76	191	29	227	256	1	1	2	2	4	6	163	391	554
71	15	63	68	86	63	149	24	185	209	1	3	4	2	2	4	128	341	469
72	5	68	77	99	43	142	25	200	225	1	1	2	1	2	3	131	309	440
73	9	4	68	64	38	102	26	211	237	2	1	3	—	8	11	104	326	430
74	4	86	90	56	30	86	18	159	177	—	1	1	1	6	7	79	282	361
75	6	74	80	40	17	57	31	167	198	1	1	2	1	3	4	79	262	341
76	8	48	56	35	23	58	33	150	183	—	2	2	2	3	5	78	226	304
77	3	42	45	32	24	56	15	134	153	1	1	2	1	3	2	56	202	258
78	1	32	33	30	20	50	15	106	121	—	—	—	1	4	5	47	162	209
79	5	39	44	31	16	47	13	147	160	2	—	2	—	3	3	51	205	256
80	6	38	44	17	8	25	14	92	106	—	—	2	—	—	1	37	141	178
81	1	30	31	17	10	27	13	86	99	—	—	—	1	3	3	31	129	160
82	1	16	17	15	6	21	6	75	81	—	—	—	1	1	2	23	98	121
83	1	18	19	7	3	10	9	60	69	—	—	—	1	—	—	17	82	99
84	1	14	15	2	10	12	5	58	63	—	—	—	1	—	—	9	82	91
85	1	9	10	6	4	10	4	39	44	—	—	—	—	—	—	12	54	66
86	—	8	8	7	5	12	4	45	49	—	—	—	—	—	—	11	58	69
87	2	3	3	6	6	12	1	29	30	—	—	—	—	—	—	9	39	48
88	—	3	3	1	1	2	6	22	28	—	—	—	—	—	—	7	27	34
89	—	9	9	4	4	4	4	25	29	—	—	—	—	—	—	8	34	42
90	1	3	4	1	—	1	1	14	15	—	—	—	—	—	—	3	17	20
91	—	3	3	—	—	—	2	12	14	—	—	—	—	—	—	3	15	18
92	—	2	2	1	—	—	—	7	7	—	—	—	—	—	—	1	9	10
93	—	1	1	—	—	—	—	4	5	—	—	—	—	—	—	—	5	6
94	—	2	2	—	—	—	—	4	5	—	—	—	—	—	—	—	7	1
95	—	—	—	—	—	—	—	4	5	—	—	—	—	—	—	—	1	1
96	—	—	—	—	—	—	—	4	5	—	—	—	—	—	—	—	1	1
97	—	—	—	—	—	—	—	—	—	—	—	—	—	—	—	—	1	1
98	—	—	—	—	—	—	—	—	—	—	—	—	—	—	—	—	1	1
99	—	—	—	—	—	—	—	—	—	—	—	—	—	—	—	—	1	1
100 un vecāki — et au-dessus	5	16	21	14	10	24	1	4	5	2	1	3	2	2	4	24	33	57
Nezināms — Inconnu																		
<b>Kopā — Total</b>	<b>14 782</b>	<b>18 513</b>	<b>33 295</b>	<b>13 151</b>	<b>13 572</b>	<b>26 723</b>	<b>898</b>	<b>7 348</b>	<b>8 246</b>	<b>303</b>	<b>748</b>	<b>1 051</b>	<b>179</b>	<b>361</b>	<b>540</b>	<b>29 313</b>	<b>40 542</b>	<b>69 855</b>

100 un vecāki — et au-dessus  
Nezināms — Inconnu







Tab. XII. (Turpinājums.)

Tabl. XII. (suite)

Ģimenes stāvoklis <i>Etat civil</i>	Neprecējušies <i>Célibataires</i>			Precējušies <i>Mariés (ées)</i>			Atraitņi <i>Veufs (ves)</i>			Šķirti <i>Divorcés (ées)</i>			Nezināms <i>Inconnu</i>			Pavisam <i>Total général</i>		
	V. m.	S. f.	Kopā total	V. m.	S. f.	Kopā total	V. m.	S. f.	Kopā total	V. m.	S. f.	Kopā total	V. m.	S. f.	Kopā total	V. m.	S. f.	Kopā total
Vecums <i>Age</i>	1	2	3	4	5	6	7	8	9	10	11	12	13	14	15	16	17	18
Līdz 1 gadam— <i>Au-dessous de</i>	421	423	844	—	—	—	—	—	—	—	—	—	—	—	—	421	423	844
1	400	377	777	—	—	—	—	—	—	—	—	—	—	—	—	400	377	777
2	435	460	895	—	—	—	—	—	—	—	—	—	—	—	—	435	460	895
3	402	443	845	—	—	—	—	—	—	—	—	—	—	—	—	402	443	845
4	457	421	878	—	—	—	—	—	—	—	—	—	—	—	—	457	421	878
5	435	427	862	—	—	—	—	—	—	—	—	—	—	—	—	435	427	862
6	424	421	845	—	—	—	—	—	—	—	—	—	—	—	—	424	421	845
7	427	401	828	—	—	—	—	—	—	—	—	—	—	—	—	427	401	828
8	429	385	814	—	—	—	—	—	—	—	—	—	—	—	—	429	385	814
9	354	302	656	—	—	—	—	—	—	—	—	—	—	—	—	354	302	656
10	288	280	568	—	—	—	—	—	—	—	—	—	—	—	—	288	280	568
11	299	269	568	—	—	—	—	—	—	—	—	—	—	—	—	299	269	568
12	200	200	435	—	—	—	—	—	—	—	—	—	—	—	—	200	200	435
13	228	269	497	—	—	—	—	—	—	—	—	—	—	—	—	228	269	497
14	289	269	558	—	—	—	—	—	—	—	—	—	—	—	—	289	269	558
15	348	362	710	—	—	—	—	—	—	—	—	—	—	—	—	348	362	710
16	360	316	676	—	2	—	—	—	—	—	—	—	—	—	—	360	316	676
17	435	366	801	—	6	—	—	—	—	—	—	—	—	—	—	435	366	801
18	422	358	780	—	17	—	—	—	—	—	—	—	—	—	—	422	358	780
19	372	329	701	—	47	—	—	—	—	—	—	—	—	—	—	372	329	701
20	393	310	703	—	69	—	—	—	—	—	—	—	—	—	—	393	310	703
21	395	294	689	—	89	—	—	—	—	—	—	—	—	—	—	395	294	689
22	481	240	721	—	115	—	—	—	—	—	—	—	—	—	—	481	240	721
23	343	223	566	—	164	—	—	—	—	—	—	—	—	—	—	343	223	566
24	293	173	466	—	161	—	—	—	—	—	—	—	—	—	—	293	173	466
25	220	133	353	—	126	—	—	—	—	—	—	—	—	—	—	220	133	353
26	177	105	282	—	199	—	—	—	—	—	—	—	—	—	—	177	105	282
27	159	122	281	—	144	—	—	—	—	—	—	—	—	—	—	159	122	281
28	108	87	195	—	128	—	—	—	—	—	—	—	—	—	—	108	87	195
29	92	87	179	—	112	—	—	—	—	—	—	—	—	—	—	92	87	179
30	75	57	132	—	219	—	—	—	—	—	—	—	—	—	—	75	57	132
31	59	51	110	—	197	—	—	—	—	—	—	—	—	—	—	59	51	110
32	60	61	121	—	217	—	—	—	—	—	—	—	—	—	—	60	61	121
33	60	51	111	—	188	—	—	—	—	—	—	—	—	—	—	60	51	111
34	54	50	104	—	227	—	—	—	—	—	—	—	—	—	—	54	50	104
35	45	33	78	—	192	—	—	—	—	—	—	—	—	—	—	45	33	78
36	42	38	80	—	171	—	—	—	—	—	—	—	—	—	—	42	38	80
37	42	27	69	—	156	—	—	—	—	—	—	—	—	—	—	42	27	69
38	43	31	74	—	184	—	—	—	—	—	—	—	—	—	—	43	31	74
39	40	29	69	—	163	—	—	—	—	—	—	—	—	—	—	40	29	69
40	40	30	70	—	152	—	—	—	—	—	—	—	—	—	—	40	30	70
41	28	19	47	—	138	—	—	—	—	—	—	—	—	—	—	28	19	47
42	31	10	41	—	142	—	—	—	—	—	—	—	—	—	—	31	10	41
43	31	6	37	—	121	—	—	—	—	—	—	—	—	—	—	31	6	37
44	29	19	48	—	116	—	—	—	—	—	—	—	—	—	—	29	19	48
45	25	20	45	—	103	—	—	—	—	—	—	—	—	—	—	25	20	45
46	19	22	41	—	129	—	—	—	—	—	—	—	—	—	—	19	22	41
47	21	20	41	—	138	—	—	—	—	—	—	—	—	—	—	21	20	41

**Baltkievi (Ruthènes-Bl.)**

Tab. XII. (Turpinājums.)

Tabl. XII. (suite)

	1	2	3	4	5	6	7	8	9	10	11	12	13	14	15	16	17	18	
48	8	10	18	147	92	239	2	36	38	—	—	1	—	—	—	157	140	297	
49	16	23	39	144	153	297	4	55	59	—	—	—	—	—	—	165	234	399	
50	11	20	31	146	81	227	5	37	42	—	—	—	—	—	—	163	141	304	
51	22	9	31	152	98	250	4	51	55	—	—	—	—	—	—	181	161	342	
52	14	14	28	127	71	198	6	41	47	—	—	—	—	—	—	148	127	275	
53	14	19	33	132	77	209	4	40	44	—	—	—	—	—	—	150	138	288	
54	11	19	30	155	124	279	8	51	59	—	—	—	—	—	—	175	198	373	
55	14	8	22	144	88	232	9	39	48	—	—	—	—	—	—	150	175	305	
56	12	15	27	142	87	229	5	55	60	—	—	—	—	—	—	162	160	322	
57	11	8	19	131	67	198	9	58	60	—	—	—	—	—	—	154	128	282	
58	15	13	28	108	53	161	8	44	52	—	—	—	—	—	—	134	110	244	
59	12	11	23	129	67	219	21	49	52	—	—	—	—	—	—	165	189	354	
60	5	9	14	84	90	135	9	85	106	—	—	—	—	—	—	99	111	210	
61	11	7	18	77	51	121	12	50	59	—	—	—	—	—	—	100	99	199	
62	7	13	20	66	44	98	14	47	59	—	—	—	—	—	—	89	93	182	
63	6	10	16	61	32	98	9	47	61	—	—	—	—	—	—	76	88	164	
64	5	12	17	89	34	95	9	44	53	—	—	—	—	—	—	76	88	164	
65	7	12	14	73	43	132	12	67	79	—	—	—	—	—	—	108	123	231	
66	7	7	11	73	30	103	12	58	70	—	—	—	—	—	—	93	97	190	
67	4	7	14	66	31	97	14	52	66	—	—	—	—	—	—	85	91	176	
68	4	10	14	68	36	104	10	52	62	—	—	—	—	—	—	83	99	182	
69	5	6	11	42	18	60	15	33	48	—	—	—	—	—	—	63	57	120	
70	8	15	23	60	39	99	14	62	76	—	—	—	—	—	—	82	117	199	
71	2	4	6	42	21	63	11	28	39	—	—	—	—	—	—	56	54	110	
72	6	2	8	22	7	29	11	28	39	—	—	—	—	—	—	39	37	76	
73	1	—	—	22	9	31	7	31	29	—	—	—	—	—	—	30	33	63	
74	1	8	1	18	10	28	8	31	39	—	—	—	—	—	—	30	49	79	
75	2	4	5	25	6	31	13	30	43	—	—	—	—	—	—	39	40	79	
76	1	8	10	22	4	26	11	23	34	—	—	—	—	—	—	35	36	71	
77	1	1	3	13	4	17	4	22	26	—	—	—	—	—	—	18	27	45	
78	—	2	3	10	5	11	7	16	23	—	—	—	—	—	—	15	22	45	
79	—	5	5	9	1	11	4	13	17	—	—	—	—	—	—	14	16	30	
80	—	—	1	9	2	11	4	21	26	—	—	—	—	—	—	14	31	45	
81	—	—	3	4	1	6	8	13	21	—	—	—	—	—	—	14	14	28	
82	—	—	1	4	2	6	2	6	21	—	—	—	—	—	—	6	11	17	
83	—	—	1	1	—	6	2	4	8	—	—	—	—	—	—	4	4	8	
84	—	—	1	1	—	1	2	2	6	—	—	—	—	—	—	4	4	8	
85	—	—	1	3	—	2	3	2	5	—	—	—	—	—	—	5	3	8	
86	—	—	—	2	—	3	2	5	8	—	—	—	—	—	—	6	5	17	
87	—	—	—	—	—	—	3	5	6	—	—	—	—	—	—	3	3	8	
88	—	—	—	—	—	4	3	5	8	—	—	—	—	—	—	3	7	10	
89	—	—	—	—	—	—	1	4	2	—	—	—	—	—	—	2	5	7	
90	—	—	—	—	—	6	2	7	6	—	—	—	—	—	—	3	4	7	
91	—	—	—	—	—	1	—	5	5	—	—	—	—	—	—	5	6	17	
92	—	—	—	—	—	—	—	—	1	—	—	—	—	—	—	—	1	7	17
93	—	—	—	—	—	—	—	—	1	—	—	—	—	—	—	—	1	1	7
94	—	—	—	—	—	—	—	—	1	—	—	—	—	—	—	—	1	1	3
95	—	—	—	—	—	—	—	—	2	—	—	—	—	—	—	—	2	2	2
96	—	—	—	—	—	—	—	—	1	—	—	—	—	—	—	—	1	1	2
97	—	—	—	—	—	—	—	—	1	—	—	—	—	—	—	—	2	4	2
98	—	—	—	—	—	—	—	—	1	—	—	—	—	—	—	—	1	1	4
99	—	—	—	—	—	—	—	—	3	—	—	—	—	—	—	—	2	2	4
100 un vecāki — et au-dessus	17	12	29	16	15	31	—	9	9	—	—	—	—	—	—	34	40	74	
Nezināms — Inconnu	—	—	—	—	—	—	—	—	—	—	—	—	—	—	—	—	—	—	—
Kopā — Total	11 106	9 757	20 863	6 454	6 218	12 672	368	1 848	2 216	21	52	73	86	119	205	18 035	17 994	36 029	

Tab. XII. (Turpinājums.)

Tabl. XII. (suite)

Ģimenes stāvoklis <i>Etat civil</i>		Neprecējūšies <i>Célibataires</i>			Precējūšies <i>Mariés (ées)</i>			Atraitņi <i>Veufs (ves)</i>			Šķirti <i>Divorcés (ées)</i>			Nezināms <i>Inconnu</i>			Pavisam <i>Total général</i>		
		V. m.	S. f.	Kopā total	V. m.	S. f.	Kopā total	V. m.	S. f.	Kopā total	V. m.	S. f.	Kopā total	V. m.	S. f.	Kopā total	V. m.	S. f.	Kopā total
Vecums <i>Age</i>	1		2	3	4	5	6	7	8	9	10	11	12	13	14	15	16	17	18
	2	712	708	1420													712	708	1420
	3	779	704	1423													719	704	1423
	4	807	733	1512													779	733	1512
	5	811	746	1553													807	746	1553
	6	878	841	1652													811	841	1652
	7	952	874	1752													878	874	1752
	8	871	934	1805													871	934	1805
	9	859	779	1638													859	779	1638
	10	740	704	1444													740	704	1444
	11	674	680	1354													674	680	1354
	12	634	611	1245													634	611	1245
	13	546	523	1062													539	523	1062
	14	718	704	1422													718	704	1422
	15	884	968	1852													884	968	1852
	16	876	985	1861													876	985	1861
	17	1031	1069	2100		4	8										1031	1080	2111
	18	950	1005	1955		5	14										959	1023	1982
	19	937	1003	1940		9	22										950	1032	1982
	20	879	928	1807		19	61										904	1000	1904
	21	835	858	1693		35	93										895	963	1840
	22	836	834	1670		51	143										877	986	1881
	23	746	781	1527		91	179										841	968	1809
	24	652	726	1378		162	263										829	1009	1838
	25	624	690	1314		265	327										851	1035	1932
	26	542	581	1123		296	368										802	965	1816
	27	417	456	873		375	430										665	1005	1807
	28	306	439	745		478	827										535	938	1603
	29	226	392	618		566	864										468	993	1528
	30	164	308	472		536	824										350	882	1350
	31	169	325	494		608	937										509	971	1480
	32	160	251	411		397	579										571	878	1449
	33	127	243	370		370	612										508	903	1411
	34	123	229	352		416	626										554	906	1460
	35	101	178	279		415	609										525	848	1373
	36	102	170	272		551	966										534	767	1301
	37	88	139	227		519	923										507	714	1221
	38	71	99	170		418	869										549	559	1108
	39	64	122	186		451	847										526	698	1224
	40	62	123	185		449	851										526	710	1236
	41	58	100	158		434	893										506	629	1135
	42	48	62	110		364	461										431	595	1026
	43	41	51	92		334	418										389	552	941
	44	48	65	113		399	484										465	648	1113
	45	46	73	119		371	446										432	537	1065
	46	36	42	78		435	414										480	643	1123
	47	33	51	80		473	471										538	637	1175

**Židi (Juifs)**

Līdz 1 gadam—*Au-dessous de*

**Tab. XII.** (Turpinājums)

*Tabl. XII.* (suite)

	1	2	3	4	5	6	7	8	9	10	11	12	13	14	15	16	17	18
48	34	43	77	422	349	771	14	75	89	3	11	14	14	2	5	475	483	958
49	32	40	72	493	514	1 007	9	99	108	3	11	14	14	8	12	545	676	1 221
50	26	29	55	463	416	879	9	105	114	4	3	7	7	8	14	508	561	1 069
51	36	29	65	465	381	846	13	133	133	7	5	12	12	2	13	524	545	1 069
52	21	25	46	499	368	867	17	104	121	2	12	14	14	3	8	545	511	1 056
53	13	21	34	446	346	792	18	115	133	2	5	7	7	3	7	483	490	973
54	19	34	53	435	374	809	20	145	165	3	5	10	10	6	13	484	566	1 050
55	17	34	34	497	297	794	21	128	149	3	7	8	9	6	15	547	453	1 000
56	17	14	31	438	296	734	30	133	163	3	6	8	8	5	13	496	454	950
57	12	24	36	428	303	731	27	131	158	3	7	10	5	8	13	475	473	948
58	9	21	30	329	259	588	24	118	142	3	5	9	7	3	10	372	407	779
59	19	21	40	431	341	772	37	182	219	3	6	8	8	5	15	495	559	1 054
60	21	14	35	348	243	591	39	149	188	2	4	2	2	10	5	412	411	823
61	11	6	17	303	185	488	28	137	165	5	4	9	9	6	18	359	338	697
62	12	9	21	305	205	510	30	137	167	—	5	5	9	8	18	351	364	715
63	6	6	12	281	174	455	32	126	158	1	2	3	3	7	12	321	315	636
64	12	14	26	294	192	486	40	175	215	1	4	5	5	4	8	350	389	739
65	7	7	14	237	147	384	42	131	173	—	3	3	3	5	10	291	293	584
66	7	5	12	222	118	340	40	135	175	2	1	3	4	6	10	275	265	540
67	7	6	13	216	144	360	42	146	188	—	—	—	2	4	6	267	300	567
68	5	3	8	206	117	323	41	123	164	—	—	—	—	5	11	258	249	507
69	9	8	17	207	121	328	54	161	215	2	1	8	4	10	15	277	306	583
70	5	4	4	185	86	271	49	137	186	3	6	4	5	3	6	245	235	480
71	2	5	5	126	78	174	47	100	147	—	—	—	3	5	7	176	188	364
72	2	3	5	111	63	174	41	91	132	—	—	—	3	1	4	157	158	315
73	2	3	5	78	43	121	22	90	112	—	—	—	2	1	4	104	138	242
74	2	1	2	80	56	136	38	114	152	2	—	—	2	2	3	122	173	295
75	1	2	4	104	47	151	34	94	128	1	—	1	1	—	2	143	143	286
76	1	2	3	73	49	122	28	76	104	—	—	1	2	—	1	103	128	231
77	1	1	—	82	42	124	35	81	116	—	—	—	—	—	1	119	123	242
78	1	1	2	73	27	100	27	66	93	1	—	1	2	1	2	104	95	199
79	1	1	4	86	26	112	43	83	126	—	2	—	—	—	3	130	117	247
80	1	2	3	38	11	49	33	58	91	—	—	—	1	2	3	73	73	146
81	—	—	1	22	7	29	17	39	56	—	—	—	—	—	—	39	47	86
82	—	—	1	22	7	29	19	42	61	—	—	—	—	—	—	41	50	91
83	—	—	—	17	3	20	15	37	52	—	—	—	—	—	—	34	42	76
84	—	—	—	17	5	22	20	28	48	—	—	—	—	—	—	38	33	71
85	—	—	—	11	3	14	9	20	29	—	—	—	—	—	—	22	25	47
86	—	—	—	11	5	16	12	10	22	—	—	—	—	—	—	23	16	39
87	—	—	—	9	1	10	9	11	20	—	—	—	—	—	—	19	12	31
88	—	—	—	6	1	7	5	7	12	—	—	—	—	—	—	12	9	21
89	—	—	—	4	4	8	8	17	12	—	—	—	—	—	—	12	12	31
90	—	—	—	1	2	3	2	10	25	—	—	—	—	—	—	12	23	35
91	—	—	—	1	1	2	2	8	10	—	—	—	—	—	—	3	10	13
92	—	—	—	1	1	2	2	4	5	—	—	—	—	—	—	2	5	7
93	—	—	—	1	—	2	3	4	4	—	—	—	—	—	—	2	2	5
94	—	—	—	—	—	4	3	1	4	—	—	—	—	—	—	5	3	8
95	—	—	—	—	—	—	—	—	—	—	—	—	—	—	—	—	1	1
96	—	—	—	—	—	—	—	—	—	—	—	—	—	—	—	—	—	4
97	—	—	—	—	—	—	—	—	—	—	—	—	—	—	—	—	—	2
98	—	—	—	—	—	—	—	—	—	—	—	—	—	—	—	—	—	3
99	—	—	—	—	—	—	—	—	—	—	—	—	—	—	—	—	—	1
100 un vecāki — et au-dessus Nezināms — Inconnu	35	25	60	55	34	89	12	25	37	1	1	2	10	5	15	113	90	203
<b>Kopā — Total</b>	<b>23 936</b>	<b>25 880</b>	<b>49 816</b>	<b>18 326</b>	<b>18 668</b>	<b>36 994</b>	<b>1 267</b>	<b>5 025</b>	<b>6 292</b>	<b>143</b>	<b>366</b>	<b>509</b>	<b>348</b>	<b>429</b>	<b>777</b>	<b>44 020</b>	<b>50 368</b>	<b>94 388</b>

100 un vecāki — et au-dessus  
Nezināms — Inconnu

Tab. XII. (Turpinājums)

Tabl. XII. (suite)

Ģimenes stāvoklis <i>Etat civil</i>	Neprecējušies <i>Célibataires</i>			Precējušies <i>Mariés (ées)</i>			Atraitņi <i>Veufs (ves)</i>			Šķirti <i>Divorcés (ées)</i>			Nezināms <i>Inconnu</i>			Pavisams <i>Total général</i>			
	V. <i>m.</i>	S. <i>f.</i>	Kopā <i>total</i>	V. <i>m.</i>	S. <i>f.</i>	Kopā <i>total</i>	V. <i>m.</i>	S. <i>f.</i>	Kopā <i>total</i>	V. <i>m.</i>	S. <i>f.</i>	Kopā <i>total</i>	V. <i>m.</i>	S. <i>f.</i>	Kopā <i>total</i>	V. <i>m.</i>	S. <i>f.</i>	Kopā <i>total</i>	
																			1
1	520	510	1 030	—	—	—	—	—	—	—	—	—	—	—	—	—	—	—	—
2	497	476	973	—	—	—	—	—	—	—	—	—	—	—	—	—	—	—	—
3	541	565	1 106	—	—	—	—	—	—	—	—	—	—	—	—	—	—	—	—
4	537	543	1 080	—	—	—	—	—	—	—	—	—	—	—	—	—	—	—	—
5	567	507	1 074	—	—	—	—	—	—	—	—	—	—	—	—	—	—	—	—
6	579	531	1 110	—	—	—	—	—	—	—	—	—	—	—	—	—	—	—	—
7	552	570	1 122	—	—	—	—	—	—	—	—	—	—	—	—	—	—	—	—
8	563	532	1 095	—	—	—	—	—	—	—	—	—	—	—	—	—	—	—	—
9	518	526	1 044	—	—	—	—	—	—	—	—	—	—	—	—	—	—	—	—
10	452	418	870	—	—	—	—	—	—	—	—	—	—	—	—	—	—	—	—
11	356	372	728	—	—	—	—	—	—	—	—	—	—	—	—	—	—	—	—
12	425	400	825	—	—	—	—	—	—	—	—	—	—	—	—	—	—	—	—
13	370	361	731	—	—	—	—	—	—	—	—	—	—	—	—	—	—	—	—
14	352	404	756	—	—	—	—	—	—	—	—	—	—	—	—	—	—	—	—
15	406	440	846	—	—	—	—	—	—	—	—	—	—	—	—	—	—	—	—
16	525	553	1 078	—	—	—	—	—	—	—	—	—	—	—	—	—	—	—	—
17	535	592	1 127	—	—	—	—	—	—	—	—	—	—	—	—	—	—	—	—
18	627	690	1 317	—	—	3	—	—	—	—	—	—	—	—	—	—	—	—	—
19	579	663	1 242	—	—	18	—	—	—	—	—	—	—	—	—	—	—	—	—
20	581	700	1 281	—	—	34	—	—	—	—	—	—	—	—	—	—	—	—	—
21	569	653	1 222	—	—	57	—	—	—	—	—	—	—	—	—	—	—	—	—
22	583	631	1 214	—	—	92	—	—	—	—	—	—	—	—	—	—	—	—	—
23	624	547	1 171	—	—	133	—	—	—	—	—	—	—	—	—	—	—	—	—
24	530	514	1 044	—	—	203	—	—	—	—	—	—	—	—	—	—	—	—	—
25	454	409	863	—	—	214	—	—	—	—	—	—	—	—	—	—	—	—	—
26	439	368	807	—	—	285	—	—	—	—	—	—	—	—	—	—	—	—	—
27	314	308	622	—	—	312	—	—	—	—	—	—	—	—	—	—	—	—	—
28	301	287	588	—	—	471	—	—	—	—	—	—	—	—	—	—	—	—	—
29	214	217	431	—	—	545	—	—	—	—	—	—	—	—	—	—	—	—	—
30	177	230	407	—	—	554	—	—	—	—	—	—	—	—	—	—	—	—	—
31	129	198	327	—	—	580	—	—	—	—	—	—	—	—	—	—	—	—	—
32	89	166	277	—	—	530	—	—	—	—	—	—	—	—	—	—	—	—	—
33	96	145	234	—	—	534	—	—	—	—	—	—	—	—	—	—	—	—	—
34	72	127	223	—	—	535	—	—	—	—	—	—	—	—	—	—	—	—	—
35	69	107	176	—	—	527	—	—	—	—	—	—	—	—	—	—	—	—	—
36	57	110	167	—	—	514	—	—	—	—	—	—	—	—	—	—	—	—	—
37	51	77	128	—	—	510	—	—	—	—	—	—	—	—	—	—	—	—	—
38	50	81	131	—	—	478	—	—	—	—	—	—	—	—	—	—	—	—	—
39	46	92	138	—	—	570	—	—	—	—	—	—	—	—	—	—	—	—	—
40	53	88	141	—	—	506	—	—	—	—	—	—	—	—	—	—	—	—	—
41	44	74	118	—	—	545	—	—	—	—	—	—	—	—	—	—	—	—	—
42	43	37	77	—	—	539	—	—	—	—	—	—	—	—	—	—	—	—	—
43	48	48	91	—	—	266	—	—	—	—	—	—	—	—	—	—	—	—	—
44	28	67	95	—	—	507	—	—	—	—	—	—	—	—	—	—	—	—	—
45	36	37	73	—	—	558	—	—	—	—	—	—	—	—	—	—	—	—	—
46	32	56	88	—	—	501	—	—	—	—	—	—	—	—	—	—	—	—	—
47	31	46	77	—	—	474	—	—	—	—	—	—	—	—	—	—	—	—	—

Poļi (Polonais)

Līdz 1 gadam—*Au dessous de*



Tab. XII. (Turpinājums)

Tabl. XII. (suite)

Ģimenes stāvoklis <i>Etat civil</i>	Neprecējusies <i>Célibataires</i>			Precējusies <i>Mariés (ées)</i>			Atraitiņi <i>Veufs (ves)</i>			Šķirti <i>Divorcés (ées)</i>			Nezināms <i>Inconnu</i>			Pavisam <i>Total général</i>		
	V. m.	S. f.	Kopā total	V. m.	S. f.	Kopā total	V. m.	S. f.	Kopā total	V. m.	S. f.	Kopā total	V. m.	S. f.	Kopā total	V. m.	S. f.	Kopā total
	1	2	3	4	5	6	7	8	9	10	11	12	13	14	15	16	17	18
Līdz 1 gadam— <i>Au-dessous de</i>	37	35	72	—	—	—	—	—	—	—	—	—	—	—	—	—	—	—
1	29	37	66	—	—	—	—	—	—	—	—	—	—	—	—	—	—	—
2	34	22	56	—	—	—	—	—	—	—	—	—	—	—	—	—	—	—
3	31	32	63	—	—	—	—	—	—	—	—	—	—	—	—	—	—	—
4	39	38	77	—	—	—	—	—	—	—	—	—	—	—	—	—	—	—
5	44	35	79	—	—	—	—	—	—	—	—	—	—	—	—	—	—	—
6	42	46	88	—	—	—	—	—	—	—	—	—	—	—	—	—	—	—
7	46	45	91	—	—	—	—	—	—	—	—	—	—	—	—	—	—	—
8	42	47	89	—	—	—	—	—	—	—	—	—	—	—	—	—	—	—
9	23	48	71	—	—	—	—	—	—	—	—	—	—	—	—	—	—	—
10	31	42	73	—	—	—	—	—	—	—	—	—	—	—	—	—	—	—
11	36	30	66	—	—	—	—	—	—	—	—	—	—	—	—	—	—	—
12	31	24	55	—	—	—	—	—	—	—	—	—	—	—	—	—	—	—
13	33	23	56	—	—	—	—	—	—	—	—	—	—	—	—	—	—	—
14	43	36	79	—	—	—	—	—	—	—	—	—	—	—	—	—	—	—
15	51	42	93	—	—	—	—	—	—	—	—	—	—	—	—	—	—	—
16	58	55	113	—	—	—	—	—	—	—	—	—	—	—	—	—	—	—
17	55	72	127	—	—	—	—	—	—	—	—	—	—	—	—	—	—	—
18	63	57	120	—	2	2	—	—	—	—	—	—	—	—	—	—	—	—
19	62	81	143	—	3	3	—	—	—	—	—	—	—	—	—	—	—	—
20	64	64	128	—	9	7	—	—	—	—	—	—	—	—	—	—	—	—
21	59	59	118	—	5	5	—	—	—	—	—	—	—	—	—	—	—	—
22	56	59	115	—	13	16	—	—	—	—	—	—	—	—	—	—	—	—
23	51	53	104	—	16	23	—	—	—	—	—	—	—	—	—	—	—	—
24	56	39	95	—	7	35	—	—	—	—	—	—	—	—	—	—	—	—
25	56	46	102	—	12	28	—	—	—	—	—	—	—	—	—	—	—	—
26	47	46	93	—	22	28	—	—	—	—	—	—	—	—	—	—	—	—
27	41	35	76	—	24	52	—	—	—	—	—	—	—	—	—	—	—	—
28	42	40	82	—	17	38	—	—	—	—	—	—	—	—	—	—	—	—
29	28	35	63	—	28	55	—	—	—	—	—	—	—	—	—	—	—	—
30	19	38	57	—	26	56	—	—	—	—	—	—	—	—	—	—	—	—
31	18	23	41	—	32	61	—	—	—	—	—	—	—	—	—	—	—	—
32	15	24	39	—	32	86	—	—	—	—	—	—	—	—	—	—	—	—
33	15	17	32	—	45	70	—	—	—	—	—	—	—	—	—	—	—	—
34	16	23	39	—	27	68	—	—	—	—	—	—	—	—	—	—	—	—
35	15	21	36	—	50	77	—	—	—	—	—	—	—	—	—	—	—	—
36	8	25	33	—	46	72	—	—	—	—	—	—	—	—	—	—	—	—
37	8	20	28	—	37	59	—	—	—	—	—	—	—	—	—	—	—	—
38	12	16	28	—	49	85	—	—	—	—	—	—	—	—	—	—	—	—
39	12	20	32	—	44	73	—	—	—	—	—	—	—	—	—	—	—	—
40	9	10	19	—	55	90	—	—	—	—	—	—	—	—	—	—	—	—
41	7	12	19	—	51	78	—	—	—	—	—	—	—	—	—	—	—	—
42	7	12	19	—	37	82	—	—	—	—	—	—	—	—	—	—	—	—
43	6	15	21	—	35	64	—	—	—	—	—	—	—	—	—	—	—	—
44	6	14	20	—	51	98	—	—	—	—	—	—	—	—	—	—	—	—
45	8	18	26	—	53	91	—	—	—	—	—	—	—	—	—	—	—	—
46	12	3	15	—	42	75	—	—	—	—	—	—	—	—	—	—	—	—
47	10	13	23	—	49	92	—	—	—	—	—	—	—	—	—	—	—	—

Igaunī (Estoniens)



**Tab. XII.** (Turpinājums)

**Tabl. XII.** (suite)

48	5	16	21	34	44	78	3	5	8	11	12	13	14	15	16	17	18
49	3	14	17	48	48	96	3	15	15	3	—	—	—	2	2	67	109
50	9	8	51	17	49	100	3	21	18	1	—	—	—	—	54	133	
51	5	9	45	46	46	91	5	18	23	2	3	—	—	—	63	144	
52	10	15	25	37	37	95	2	12	14	1	—	—	—	—	57	132	
53	5	15	20	46	47	93	3	10	13	—	—	—	—	—	70	135	
54	4	14	18	46	44	90	3	19	13	—	—	—	—	—	57	129	
55	4	6	10	39	43	82	5	18	22	—	—	—	—	—	80	133	
56	8	10	18	32	43	75	1	13	14	2	—	—	—	—	49	118	
57	6	13	20	59	20	79	2	17	19	—	—	—	—	—	68	109	
58	2	14	16	36	19	55	5	12	17	—	—	—	—	—	49	121	
59	7	14	19	42	14	56	2	14	16	—	—	—	—	—	48	97	
60	2	3	5	24	35	59	2	18	20	—	—	—	—	—	51	91	
61	1	8	9	26	15	41	3	10	13	—	—	—	—	—	28	85	
62	4	6	10	28	18	46	2	14	16	—	—	—	—	—	31	64	
63	4	7	10	30	21	51	2	13	15	—	—	—	—	—	34	74	
64	—	7	7	24	16	40	3	21	24	—	—	—	—	—	37	78	
65	—	8	9	27	16	43	4	21	25	—	—	—	—	—	27	71	
66	1	6	8	30	16	46	5	19	24	—	—	—	—	—	46	78	
67	2	5	6	15	14	29	2	25	24	—	—	—	—	—	43	81	
68	1	8	9	17	14	31	6	18	24	—	—	—	—	—	18	62	
69	3	6	6	16	7	31	3	24	24	—	—	—	—	—	26	65	
70	2	5	7	18	7	23	4	18	20	—	—	—	—	—	22	51	
71	2	4	4	9	7	25	4	17	22	—	—	—	—	—	24	54	
72	2	2	4	12	9	16	2	13	13	—	—	—	—	—	13	36	
73	1	4	5	10	5	18	3	24	27	—	—	—	—	—	16	51	
74	2	1	3	10	4	15	5	10	15	—	—	—	—	—	17	34	
75	—	1	—	15	3	18	8	20	24	—	—	—	—	—	14	39	
76	—	2	—	9	1	10	4	12	19	—	—	—	—	—	23	38	
77	—	1	2	9	1	10	3	4	16	—	—	—	—	—	13	28	
78	—	2	—	2	2	4	5	13	18	—	—	—	—	—	8	19	
79	—	—	—	4	2	6	5	7	12	—	—	—	—	—	6	26	
80	—	—	—	3	5	5	5	9	14	—	—	—	—	—	9	18	
81	—	—	—	3	5	4	5	2	7	—	—	—	—	—	8	19	
82	—	—	—	3	3	3	5	2	14	—	—	—	—	—	8	12	
83	—	—	—	3	3	3	5	2	7	—	—	—	—	—	8	16	
84	—	—	—	3	3	3	2	11	13	—	—	—	—	—	5	8	
85	—	—	—	1	1	1	—	6	6	—	—	—	—	—	1	11	
86	—	—	—	1	1	1	—	5	3	—	—	—	—	—	2	4	
87	—	—	—	1	1	1	—	2	2	—	—	—	—	—	2	3	
88	—	—	—	—	—	—	—	—	1	—	—	—	—	—	1	1	
89	—	—	—	—	—	—	—	—	—	—	—	—	—	—	—	—	
90	—	—	—	—	—	—	—	—	—	—	—	—	—	—	—	—	
91	—	—	—	—	—	—	—	—	—	—	—	—	—	—	—	—	
92	—	—	—	—	—	—	—	—	—	—	—	—	—	—	—	—	
93	—	—	—	—	—	—	—	—	—	—	—	—	—	—	—	—	
94	—	—	—	—	—	—	—	—	—	—	—	—	—	—	—	—	
95	—	—	—	—	—	—	—	—	—	—	—	—	—	—	—	—	
96	—	—	—	—	—	—	—	—	—	—	—	—	—	—	—	—	
97	—	—	—	—	—	—	—	—	—	—	—	—	—	—	—	—	
98	—	—	—	—	—	—	—	—	—	—	—	—	—	—	—	—	
99	—	—	—	—	—	—	—	—	—	—	—	—	—	—	—	—	
100 un vecāki — et au dessus	—	—	—	—	—	—	—	—	—	—	—	—	—	—	—	—	—
Nezināms — Inconnu	13	10	23	5	4	9	—	6	6	—	—	—	3	3	18	23	41
<b>Kopā — Total</b>	<b>1 609</b>	<b>1 828</b>	<b>3 437</b>	<b>1 612</b>	<b>1 733</b>	<b>3 345</b>	<b>136</b>	<b>635</b>	<b>771</b>	<b>15</b>	<b>32</b>	<b>47</b>	<b>38</b>	<b>70</b>	<b>3 410</b>	<b>4 298</b>	<b>7 708</b>

Tab. XII. (Turpinājums)

Tabl. XII. (suite)

Vecums Age	Ģimenes stāvoklis Etat civil		Neprecējusies Célibataires			Precējusies Mariés (ées)			Atraitņi Veufs (ves)			Šķirti Divorcés (ées)			Nezināms Inconnu			Pavisam Total général			
	V. m.	S. f.	V. m.	S. f.	Kopā total	V. m.	S. f.	Kopā total	V. m.	S. f.	Kopā total	V. m.	S. f.	Kopā total	V. m.	S. f.	Kopā total	V. m.	S. f.	Kopā total	
	1	2	3	4	5	6	7	8	9	10	11	12	13	14	15	16	17	18			
Līdz 1 gadam— <i>Au-dessous de</i>	132	142	274	—	—	—	—	—	—	—	—	—	—	—	—	—	—	—	—	—	274
1	177	132	309	—	—	—	—	—	—	—	—	—	—	—	—	—	—	—	—	—	309
2	163	137	300	—	—	—	—	—	—	—	—	—	—	—	—	—	—	—	—	—	300
3	167	161	328	—	—	—	—	—	—	—	—	—	—	—	—	—	—	—	—	—	328
4	157	156	313	—	—	—	—	—	—	—	—	—	—	—	—	—	—	—	—	—	313
5	155	153	308	—	—	—	—	—	—	—	—	—	—	—	—	—	—	—	—	—	308
6	139	157	296	—	—	—	—	—	—	—	—	—	—	—	—	—	—	—	—	—	296
7	158	149	307	—	—	—	—	—	—	—	—	—	—	—	—	—	—	—	—	—	307
8	168	155	323	—	—	—	—	—	—	—	—	—	—	—	—	—	—	—	—	—	323
9	134	123	257	—	—	—	—	—	—	—	—	—	—	—	—	—	—	—	—	—	257
10	129	106	235	—	—	—	—	—	—	—	—	—	—	—	—	—	—	—	—	—	235
11	122	107	229	—	—	—	—	—	—	—	—	—	—	—	—	—	—	—	—	—	229
12	93	101	194	—	—	—	—	—	—	—	—	—	—	—	—	—	—	—	—	—	194
13	125	126	251	—	—	—	—	—	—	—	—	—	—	—	—	—	—	—	—	—	251
14	137	152	289	—	—	—	—	—	—	—	—	—	—	—	—	—	—	—	—	—	289
15	193	202	395	—	—	—	—	—	—	—	—	—	—	—	—	—	—	—	—	—	395
16	250	251	501	—	1	—	—	—	—	—	—	—	—	—	—	—	—	—	—	—	503
17	321	317	638	—	6	—	—	—	—	—	—	—	—	—	—	—	—	—	—	—	645
18	361	341	702	—	17	—	—	—	—	—	—	—	—	—	—	—	—	—	—	—	721
19	372	355	727	—	14	—	—	—	—	—	—	—	—	—	—	—	—	—	—	—	751
20	413	384	797	—	46	—	—	—	—	—	—	—	—	—	—	—	—	—	—	—	861
21	338	339	677	—	60	—	—	—	—	—	—	—	—	—	—	—	—	—	—	—	761
22	305	355	660	—	68	—	—	—	—	—	—	—	—	—	—	—	—	—	—	—	759
23	390	294	684	—	92	—	—	—	—	—	—	—	—	—	—	—	—	—	—	—	831
24	346	279	625	—	91	—	—	—	—	—	—	—	—	—	—	—	—	—	—	—	792
25	351	223	574	—	106	—	—	—	—	—	—	—	—	—	—	—	—	—	—	—	797
26	275	209	484	—	104	—	—	—	—	—	—	—	—	—	—	—	—	—	—	—	720
27	250	184	434	—	116	—	—	—	—	—	—	—	—	—	—	—	—	—	—	—	676
28	190	154	344	—	107	—	—	—	—	—	—	—	—	—	—	—	—	—	—	—	665
29	162	132	294	—	98	—	—	—	—	—	—	—	—	—	—	—	—	—	—	—	504
30	110	110	220	—	103	—	—	—	—	—	—	—	—	—	—	—	—	—	—	—	419
31	90	100	190	—	101	—	—	—	—	—	—	—	—	—	—	—	—	—	—	—	423
32	71	84	155	—	122	—	—	—	—	—	—	—	—	—	—	—	—	—	—	—	346
33	61	100	161	—	101	—	—	—	—	—	—	—	—	—	—	—	—	—	—	—	390
34	59	68	127	—	118	—	—	—	—	—	—	—	—	—	—	—	—	—	—	—	359
35	45	75	120	—	114	—	—	—	—	—	—	—	—	—	—	—	—	—	—	—	334
36	39	54	93	—	108	—	—	—	—	—	—	—	—	—	—	—	—	—	—	—	289
37	32	61	93	—	110	—	—	—	—	—	—	—	—	—	—	—	—	—	—	—	320
38	35	55	90	—	106	—	—	—	—	—	—	—	—	—	—	—	—	—	—	—	308
39	30	45	75	—	128	—	—	—	—	—	—	—	—	—	—	—	—	—	—	—	321
40	28	50	78	—	101	—	—	—	—	—	—	—	—	—	—	—	—	—	—	—	295
41	33	48	81	—	111	—	—	—	—	—	—	—	—	—	—	—	—	—	—	—	331
42	20	40	60	—	122	—	—	—	—	—	—	—	—	—	—	—	—	—	—	—	308
43	7	37	44	—	84	—	—	—	—	—	—	—	—	—	—	—	—	—	—	—	260
44	18	30	48	—	107	—	—	—	—	—	—	—	—	—	—	—	—	—	—	—	291
45	21	24	45	—	124	—	—	—	—	—	—	—	—	—	—	—	—	—	—	—	315
46	21	31	52	—	87	—	—	—	—	—	—	—	—	—	—	—	—	—	—	—	298
47	18	34	52	—	109	—	—	—	—	—	—	—	—	—	—	—	—	—	—	—	307

### Leiši (Lithuaniens)

Tab. XII. (Turpinājums)

Tabl. XII. (suite)

48	11	31	42	97	108	205	4	30	34	4	1	1	3	3	6	6	115	173	288
49	21	26	47	86	121	207	2	52	54	2	4	1	1	1	6	6	114	205	319
50	11	24	35	99	77	176	5	42	47	5	1	1	1	5	5	116	148	264	
51	10	18	28	85	72	157	4	38	42	4	1	2	1	5	5	100	129	229	
52	19	22	41	97	73	170	6	47	53	6	1	1	2	2	3	124	146	270	
53	13	17	30	100	97	197	6	37	43	6	1	1	5	7	8	123	157	280	
54	13	23	36	139	73	212	9	41	50	9	1	3	5	8	2	164	145	309	
55	11	15	26	132	53	185	5	36	41	5	1	1	5	2	2	151	104	255	
56	10	15	25	115	68	183	7	45	52	7	1	1	2	2	2	134	129	263	
57	7	7	18	115	44	159	2	46	48	2	1	1	3	3	3	130	100	230	
58	9	13	22	115	60	175	4	53	57	4	2	1	1	4	4	130	128	258	
59	10	10	23	111	55	166	7	71	78	7	1	1	3	3	107	139	271		
60	11	11	22	89	34	123	5	41	46	5	1	1	3	5	84	89	196		
61	14	11	25	63	38	101	6	35	41	6	1	1	3	1	84	84	168		
62	15	10	21	63	26	89	7	38	45	7	1	1	2	3	82	84	168		
63	8	2	17	55	35	90	15	46	61	15	1	1	1	2	85	76	158		
64	6	9	17	65	25	90	6	51	57	6	1	1	1	1	85	85	170		
65	7	7	13	57	33	90	6	37	43	6	1	1	2	2	86	86	166		
66	8	8	13	64	24	88	6	33	39	6	2	1	4	4	79	79	148		
67	5	5	13	52	18	70	9	27	36	9	1	1	1	1	77	69	146		
68	3	3	6	41	18	59	10	42	52	10	1	1	5	5	70	70	121		
69	7	8	15	45	24	69	7	39	46	7	1	1	1	1	59	63	122		
70	4	5	9	27	12	39	10	24	34	10	1	1	1	2	60	71	131		
71	4	4	6	24	10	34	2	20	22	2	1	1	1	2	42	42	84		
72	1	1	6	31	14	45	3	14	17	3	1	1	1	2	28	34	62		
73	5	5	7	23	5	32	4	17	21	4	1	1	1	2	31	31	70		
74	1	1	4	16	5	21	5	22	27	5	1	1	1	2	33	33	62		
75	1	1	5	10	5	15	3	23	26	3	1	1	1	1	30	30	52		
76	3	3	3	7	5	12	3	14	14	3	1	1	1	1	31	31	47		
77	3	1	5	13	4	17	3	13	14	3	1	1	1	1	19	19	32		
78	1	1	4	11	5	16	1	14	20	1	1	1	1	1	18	18	40		
79	1	1	1	5	2	7	3	12	15	3	1	1	1	1	20	20	40		
80	1	1	1	2	2	2	1	12	13	1	1	1	1	1	8	8	16		
81	1	1	1	2	3	5	2	12	15	1	1	1	1	1	4	4	16		
82	1	1	1	2	1	3	1	7	9	1	1	1	1	1	5	5	20		
83	1	1	1	3	1	4	2	6	7	2	1	1	1	1	4	4	13		
84	1	1	1	5	1	5	1	2	2	1	1	1	1	1	7	7	11		
85	1	1	1	2	1	2	1	4	4	1	1	1	1	1	3	3	8		
86	1	1	1	2	1	2	1	4	4	1	1	1	1	1	5	5	5		
87	1	1	1	1	1	1	1	4	5	1	1	1	1	1	5	5	8		
88	1	1	1	1	1	1	3	1	3	3	1	1	1	1	4	4	4		
89	1	1	1	1	1	1	1	1	2	1	1	1	1	1	3	3	3		
90	1	1	1	1	1	1	1	1	3	1	1	1	1	1	4	4	4		
91	1	1	1	1	1	1	1	1	1	1	1	1	1	1	3	3	3		
92	1	1	1	1	1	1	1	1	1	1	1	1	1	1	2	2	2		
93	1	1	1	1	1	1	1	1	1	1	1	1	1	1	1	1	1	1	1
94	1	1	1	1	1	1	1	1	1	1	1	1	1	1	1	1	1	1	1
95	1	1	1	1	1	1	1	1	1	1	1	1	1	1	1	1	1	1	1
96	1	1	1	1	1	1	1	1	1	1	1	1	1	1	1	1	1	1	1
97	1	1	1	1	1	1	1	1	1	1	1	1	1	1	1	1	1	1	1
98	1	1	1	1	1	1	1	1	1	1	1	1	1	1	1	1	1	1	1
99	1	1	1	1	1	1	1	1	1	1	1	1	1	1	1	1	1	1	1
100 un vecāki — et au-dessus	26	20	46	13	23	36	1	16	17	1	1	1	1	1	6	6	45	60	105
Nezināms — Inconnu	7 701	7 466	15 167	4 345	4 183	8 528	235	1 581	1 816	32	72	104	117	153	270	12 430	13 455	25 885	
Kopā — Total	7 701	7 466	15 167	4 345	4 183	8 528	235	1 581	1 816	32	72	104	117	153	270	12 430	13 455	25 885	

100 un vecāki — et au-dessus  
Nezināms — Inconnu



**Tab. XII.** (Turpinājums)

**Tabl. XII.** (suite)

	1	2	3	4	5	6	7	8	9	10	11	12	13	14	15	16	17	18
48	15	10	25	41	25	66	1	7	8	1	—	—	—	—	—	—	—	—
49	11	15	26	41	31	72	1	8	9	—	—	—	—	—	—	—	—	—
50	5	5	10	49	25	74	1	9	10	—	—	—	—	—	—	—	—	—
51	7	9	16	45	29	74	2	5	7	4	—	—	—	—	—	—	—	—
52	3	10	13	35	21	56	1	11	12	—	—	—	—	—	—	—	—	—
53	6	4	10	33	26	59	3	9	18	—	—	—	—	—	—	—	—	—
54	6	8	14	28	25	53	5	13	18	1	—	—	—	—	—	—	—	—
55	8	6	16	37	21	58	3	10	13	—	—	—	—	—	—	—	—	—
56	7	8	12	35	18	53	8	6	14	—	—	—	—	—	—	—	—	—
57	1	5	12	22	23	45	1	11	16	—	—	—	—	—	—	—	—	—
58	3	2	3	23	15	43	4	7	11	1	—	—	—	—	—	—	—	—
59	1	7	10	28	12	29	3	8	11	1	—	—	—	—	—	—	—	—
60	3	3	5	17	13	32	3	7	11	—	—	—	—	—	—	—	—	—
61	2	6	7	19	9	22	2	8	11	1	—	—	—	—	—	—	—	—
62	3	5	8	22	16	31	3	11	13	—	—	—	—	—	—	—	—	—
63	3	3	6	20	14	34	2	13	16	—	—	—	—	—	—	—	—	—
64	3	3	6	13	16	29	3	11	10	—	—	—	—	—	—	—	—	—
65	4	4	8	15	7	22	2	12	17	—	—	—	—	—	—	—	—	—
66	4	2	3	14	8	22	1	16	17	—	—	—	—	—	—	—	—	—
67	1	2	3	14	5	19	1	17	18	—	—	—	—	—	—	—	—	—
68	2	3	4	17	7	24	4	6	10	—	—	—	—	—	—	—	—	—
69	2	4	5	16	7	23	5	12	17	—	—	—	—	—	—	—	—	—
70	1	4	5	16	7	23	5	13	14	—	—	—	—	—	—	—	—	—
71	—	1	1	11	1	12	1	14	14	—	—	—	—	—	—	—	—	—
72	2	3	3	5	2	9	1	5	6	—	—	—	—	—	—	—	—	—
73	1	3	5	4	5	9	1	6	7	—	—	—	—	—	—	—	—	—
74	1	3	3	3	3	6	2	7	9	—	—	—	—	—	—	—	—	—
75	—	2	2	3	4	7	2	12	14	—	—	—	—	—	—	—	—	—
76	—	—	—	5	5	8	2	7	10	—	—	—	—	—	—	—	—	—
77	—	—	—	3	4	8	2	5	7	—	—	—	—	—	—	—	—	—
78	—	—	—	3	4	7	2	6	9	—	—	—	—	—	—	—	—	—
79	—	—	—	5	5	8	2	7	10	—	—	—	—	—	—	—	—	—
80	—	—	—	3	4	9	2	14	14	—	—	—	—	—	—	—	—	—
81	—	—	—	5	4	6	2	7	10	—	—	—	—	—	—	—	—	—
82	—	—	—	3	4	8	2	12	14	—	—	—	—	—	—	—	—	—
83	—	—	—	5	4	9	2	6	9	—	—	—	—	—	—	—	—	—
84	—	—	—	3	4	4	2	6	7	—	—	—	—	—	—	—	—	—
85	—	—	—	5	5	6	2	7	10	—	—	—	—	—	—	—	—	—
86	—	—	—	3	4	8	3	4	7	—	—	—	—	—	—	—	—	—
87	—	—	—	6	2	9	—	4	7	—	—	—	—	—	—	—	—	—
88	—	—	—	1	—	—	—	1	1	—	—	—	—	—	—	—	—	—
89	—	—	—	—	—	—	—	1	1	—	—	—	—	—	—	—	—	—
90	—	—	—	—	—	—	—	1	1	—	—	—	—	—	—	—	—	—
91	—	—	—	—	—	—	—	1	1	—	—	—	—	—	—	—	—	—
92	—	—	—	—	—	—	—	1	1	—	—	—	—	—	—	—	—	—
93	—	—	—	—	—	—	—	1	1	—	—	—	—	—	—	—	—	—
94	—	—	—	—	—	—	—	1	1	—	—	—	—	—	—	—	—	—
95	—	—	—	—	—	—	—	1	1	—	—	—	—	—	—	—	—	—
96	—	—	—	—	—	—	—	1	1	—	—	—	—	—	—	—	—	—
97	—	—	—	—	—	—	—	1	1	—	—	—	—	—	—	—	—	—
98	—	—	—	—	—	—	—	1	1	—	—	—	—	—	—	—	—	—
99	—	—	—	—	—	—	—	1	1	—	—	—	—	—	—	—	—	—
100	10	7	17	5	6	11	—	—	—	—	—	—	—	—	—	—	—	41
<b>Kopā — Total</b>	<b>2 414</b>	<b>2 261</b>	<b>4 675</b>	<b>1 597</b>	<b>1 625</b>	<b>3 222</b>	<b>103</b>	<b>416</b>	<b>519</b>	<b>26</b>	<b>43</b>	<b>69</b>	<b>38</b>	<b>43</b>	<b>81</b>	<b>4 178</b>	<b>4 388</b>	<b>8 566</b>

100 un vecāki — et au-dessus  
Nezināms — Inconnu



Tab. XII. (Turpinājums.)

Tabl. XII. (suite)


	1	2	3	4	5	6	7	8	9	10	11	12	13	14	15	16	17	18	
48																			
49						5													
50					2	2													
51					1	4													
52	1				3	3													
53	2				2	4													
54	1				4	2													
55	1				1	5													
56	1				4	2													
57	1				2	3													
58	1				1	4													
59	1				2	3													
60	1				1	2													
61	1				2	2													
62	1				2	2													
63	1				2	2													
64	1				2	2													
65	1				2	2													
66	1				2	2													
67	1				2	2													
68	1				2	2													
69	1				2	2													
70	1				2	2													
71	1				2	2													
72	1				2	2													
73	1				2	2													
74	1				2	2													
75	1				2	2													
76	1				2	2													
77	1				2	2													
78	1				2	2													
79	1				2	2													
80	1				2	2													
81	1				2	2													
82	1				2	2													
83	1				2	2													
84	1				2	2													
85	1				2	2													
86	1				2	2													
87	1				2	2													
88	1				2	2													
89	1				2	2													
90	1				2	2													
91	1				2	2													
92	1				2	2													
93	1				2	2													
94	1				2	2													
95	1				2	2													
96	1				2	2													
97	1				2	2													
98	1				2	2													
99	1				2	2													
100 un vecāki — et au-dessus																			
Nezināms — Inconnu																			
Kopā — Total	389	363	752	160	136	296	12	63	75	8	6	14	203	165	368	772	733	1 505	

100 un vecāki — et au-dessus  
Nezināms — Inconnu









**Dzimums, ģimenes stāvoklis un tautība  
piecgadu vecuma grupās.**

*Sexe, état civil et nationalité ethnique —  
par groupes d'âge quinquennaux.*

Gimenes stāvoklis Etat civil	Neprecējušies Célibataires				Precējušies Mariés (ées)			Atraitņi Veufs (ves)			Šķirti Divorcés (ées)			Nezināms Inconnu			Pavisam Total général		
	V. m.	S. f.	Kopā total	V. m.	S. f.	Kopā total	V. m.	S. f.	Kopā total	V. m.	S. f.	Kopā total	V. m.	S. f.	Kopā total	V. m.	S. f.	Kopā total	
																			1
Līdz 4	11 146	11 016	22 162	—	—	—	—	—	—	—	—	—	—	—	—	11 146	11 016	22 162	
5-9	12 042	11 483	23 525	—	—	—	—	—	—	—	—	—	—	—	—	12 042	11 483	23 525	
10-14	7 928	8 104	16 032	—	—	—	—	—	—	—	—	—	—	—	—	7 928	8 104	16 032	
15-19	15 150	15 689	30 839	49	420	469	—	—	—	—	—	—	—	—	—	15 218	16 187	31 405	
20-24	9 902	16 630	36 532	2 343	10 326	12 669	—	—	—	—	—	—	—	—	—	22 444	21 663	44 107	
25-29	9 972	10 840	20 812	7 873	11 336	19 209	—	—	—	—	—	—	—	—	—	18 233	22 015	40 248	
30-34	3 686	6 901	10 587	8 079	11 336	19 415	—	—	—	—	—	—	—	—	—	12 184	19 672	31 856	
35-39	2 353	4 442	6 795	8 956	10 529	19 485	—	—	—	—	—	—	—	—	—	11 871	16 969	28 840	
40-44	1 665	3 511	5 176	9 137	9 893	19 030	—	—	—	—	—	—	—	—	—	11 415	16 145	27 560	
45-49	1 391	2 537	3 928	9 348	8 683	18 031	—	—	—	—	—	—	—	—	—	11 427	14 375	25 802	
50-54	1 036	2 199	3 235	8 721	7 420	16 141	—	—	—	—	—	—	—	—	—	10 469	13 465	23 934	
55-59	842	1 719	2 561	7 636	5 390	13 026	—	—	—	—	—	—	—	—	—	9 231	11 420	20 651	
60-64	555	1 274	1 829	4 801	3 257	8 058	—	—	—	—	—	—	—	—	—	6 084	8 843	14 927	
65-69	341	957	1 298	3 351	2 244	5 595	—	—	—	—	—	—	—	—	—	4 436	7 878	12 314	
70-74	130	589	719	1 523	949	2 472	—	—	—	—	—	—	—	—	—	2 169	4 821	6 990	
75-79	74	312	386	793	419	1 212	—	—	—	—	—	—	—	—	—	1 323	3 146	4 469	
80-84	16	131	147	188	117	305	—	—	—	—	—	—	—	—	—	399	1 407	1 806	
85-89	2	51	53	65	38	103	—	—	—	—	—	—	—	—	—	139	516	655	
90-94	1	10	11	10	10	20	—	—	—	—	—	—	—	—	—	31	116	147	
95-99	1	2	3	4	4	8	—	—	—	—	—	—	—	—	—	10	25	35	
100 un vecāki — et au-dessus Nezināms — Inconnu	77	71	148	71	64	135	—	—	—	—	—	—	—	—	—	210	238	448	
<b>Kopā — Total</b>	<b>88 310</b>	<b>98 468</b>	<b>186 778</b>	<b>72 949</b>	<b>75 757</b>	<b>148 706</b>	<b>4 311</b>	<b>29 998</b>	<b>34 309</b>	<b>1 607</b>	<b>3 224</b>	<b>4 831</b>	<b>1 233</b>	<b>2 060</b>	<b>3 293</b>	<b>168 410</b>	<b>209 507</b>	<b>377 917</b>	
Līdz 4	6 515	6 480	12 995	—	—	—	—	—	—	—	—	—	—	—	—	6 515	6 480	12 995	
5-9	6 696	6 397	13 093	—	—	—	—	—	—	—	—	—	—	—	—	6 696	6 397	13 093	
10-14	4 050	4 188	8 238	—	—	—	—	—	—	—	—	—	—	—	—	4 050	4 188	8 238	
15-19	8 393	8 497	16 890	25	221	246	—	—	—	—	—	—	—	—	—	8 422	8 753	17 175	
20-24	13 237	10 106	23 343	1 407	2 722	4 129	—	—	—	—	—	—	—	—	—	14 764	13 022	27 786	
25-29	6 645	6 959	13 604	5 102	6 104	11 206	—	—	—	—	—	—	—	—	—	12 009	13 558	25 567	
30-34	2 504	4 634	7 138	5 267	6 459	11 726	—	—	—	—	—	—	—	—	—	8 036	11 869	19 905	
35-39	1 588	2 983	4 571	5 679	6 050	11 729	—	—	—	—	—	—	—	—	—	7 625	10 203	17 828	
40-44	1 153	2 397	3 550	5 764	5 763	11 527	—	—	—	—	—	—	—	—	—	7 299	9 784	17 083	
45-49	935	1 596	2 531	5 740	5 042	10 782	—	—	—	—	—	—	—	—	—	7 124	8 493	15 617	
50-54	717	1 362	2 079	5 232	4 560	9 792	—	—	—	—	—	—	—	—	—	6 393	8 240	14 633	
55-59	562	1 006	1 568	4 497	3 373	7 870	—	—	—	—	—	—	—	—	—	5 512	6 993	12 505	
60-64	360	643	1 003	2 912	2 053	4 965	—	—	—	—	—	—	—	—	—	3 711	5 344	9 055	
65-69	223	471	694	2 060	1 472	3 532	—	—	—	—	—	—	—	—	—	2 730	4 821	7 551	
70-74	87	250	337	931	611	1 542	—	—	—	—	—	—	—	—	—	1 333	2 885	4 218	
75-79	43	115	158	475	277	752	—	—	—	—	—	—	—	—	—	246	1 107	1 397	
80-84	10	114	124	114	70	184	—	—	—	—	—	—	—	—	—	79	318	397	
85-89	1	28	29	34	25	59	—	—	—	—	—	—	—	—	—	20	70	90	
90-94	1	1	2	6	4	10	—	—	—	—	—	—	—	—	—	5	14	19	
95-99	—	1	1	3	1	4	—	—	—	—	—	—	—	—	—	—	3	3	
100 un vecāki — et au-dessus Nezināms — Inconnu	44	33	77	36	22	58	—	—	—	—	—	—	—	—	—	93	101	194	
<b>Kopā — Total</b>	<b>53 764</b>	<b>58 191</b>	<b>111 955</b>	<b>45 284</b>	<b>44 829</b>	<b>90 113</b>	<b>2 681</b>	<b>18 426</b>	<b>21 107</b>	<b>1 081</b>	<b>1 898</b>	<b>2 979</b>	<b>651</b>	<b>1 037</b>	<b>1 688</b>	<b>103 461</b>	<b>124 381</b>	<b>227 842</b>	

## R ī g a

## Rīga — Latvīeši (Lettons)

Tab. XIII. (Turpinājums)

Tabl. XIII. (suite)

Rīga — Vācieši (Allemands)

Līdz 4	1 051	1 018	2 069	8 381	8 793	17 174	549	4 995	5 544	226	596	822	106	237	343	17 970	26 135	44 105
5-9	1 303	1 210	2 513															
10-14	981	1 012	1 993															
15-19	1 669	1 638	3 307															
20-24	1 536	1 420	2 956	3	29	32	3	8					4	1	5			
25-29	861	952	1 813	181	399	580	3	18	11	2	12	14	11	15	26			
30-34	346	678	1 024	715	1 064	1 674	8	67	26	18	62	80	12	15	27			
35-39	225	496	721	945	1 094	2 039	16	116	132	38	74	100	13	21	34			
40-44	158	472	630	1 046	1 250	2 296	32	354	262	35	91	126	5	20	39			
45-49	167	466	633	1 148	1 191	2 339	34	525	388	39	97	136	11	23	34			
50-54	137	480	617	1 107	993	2 100	56	656	581	30	68	98	7	18	25			
55-59	107	429	536	949	762	1 711	60	656	716	12	43	55	10	25	35			
60-64	82	422	504	676	504	1 180	77	698	775	8	41	49	7	22	29			
65-69	43	334	377	446	300	852	86	852	938	8	23	31	4	21	25			
70-74	20	235	255	246	151	397	64	668	732	4	5	9	5	14	19			
75-79	13	154	167	95	59	154	67	446	513	3	2	5	2	10	12			
80-84	4	71	75	29	26	55	22	234	256	3	3	3	1	4	5			
85-89	1	17	18	13	7	20	11	96	107		1	1						
90-94	1	3	3	2	1	3	4	22	26									
95-99	1	1	1					4	4									
100 un vecāki— <i>et au-dessus</i> Nezināms— <i>Inconnu</i>	3	7	10	7	4	11	1	1	2	2	1	3	1	1	2	14	14	28
Kopā — Total	8 708	11 514	20 222	8 381	8 793	17 174	549	4 995	5 544	226	596	822	106	237	343	17 970	26 135	44 105

Rīga — Lielkrievi (Gr.-Russes)

Līdz 4	1 034	978	2 012	4 938	6 496	11 434	287	2 064	2 351	113	264	377	135	193	318	12 674	17 022	29 696
5-9	1 146	1 090	2 236															
10-14	830	851	1 681															
15-19	1 376	1 463	2 839															
20-24	1 421	1 299	2 720	6	68	74	1	7	10	2	12	14	3	14	17			
25-29	605	730	1 335	302	502	804	3	27	31	16	35	51	17	25	44			
30-34	197	436	633	583	1 035	1 618	4	116	127	10	58	68	14	20	37			
35-39	166	264	430	650	1 070	1 720	11	141	152	15	62	77	14	40	54			
40-44	93	190	283	646	830	1 476	17	214	231	23	38	61	18	15	29			
45-49	100	124	224	609	624	1 233	27	186	213	14	19	33	18	11	33			
50-54	54	128	182	573	440	1 013	38	228	266	10	12	22	8	7	15			
55-59	71	133	204	487	279	766	43	277	320	10	14	24	3	9	12			
60-64	34	106	140	248	149	397	50	255	305	8	6	14	1	2	7			
65-69	38	99	137	172	102	274	36	267	303	5	5	14	2	8	10			
70-74	14	70	84	63	38	101	25	186	211	5	2	7	3	2	5			
75-79	11	27	38	31	15	46	15	103	118		1	7	1	1	2			
80-84	1	14	15	6	6	12	4	31	35		1	1						
85-89	1	2	2	2	1	3	2	20	22									
90-94		2	2					3	3									
95-99								2	2									
100 un vecāki— <i>et au-dessus</i> Nezināms— <i>Inconnu</i>	10	9	19	6	12	18		1	1				1	3	4	17	25	42
Kopā — Total	7 201	8 015	15 216	4 938	6 496	11 434	287	2 064	2 351	113	264	377	135	193	318	12 674	17 022	29 696

Tab. XIII. (Turpinājums)

Tabl. XIII. (suite)

Ģimenes stāvoklis <i>Etat civil</i>	Neprecējušies <i>Célibataires</i>			Precējušies <i>Mariés (ées)</i>			Atraiņi <i>Veuifs (ves)</i>			Šķirti <i>Divorcés (ées)</i>			Nezināms <i>Inconnu</i>			Pavisam <i>Total général</i>		
	V. <i>m.</i>	S. <i>f.</i>	Kopā <i>total</i>	V. <i>m.</i>	S. <i>f.</i>	Kopā <i>total</i>	V. <i>m.</i>	S. <i>f.</i>	Kopā <i>total</i>	V. <i>m.</i>	S. <i>f.</i>	Kopā <i>total</i>	V. <i>m.</i>	S. <i>f.</i>	Kopā <i>total</i>	V. <i>m.</i>	S. <i>f.</i>	Kopā <i>total</i>
Vecums <i>Age</i>	1	2	3	4	5	6	7	8	9	10	11	12	13	14	15	16	17	18
Līdz 4	215	229	444	—	—	—	—	—	—	—	—	—	—	—	—	215	229	444
5-9	235	192	427	—	—	—	—	—	—	—	—	—	—	—	—	235	192	427
10-14	125	134	259	—	—	—	—	—	—	—	—	—	—	—	—	125	134	259
15-19	207	226	433	3	8	11	—	—	—	—	—	—	—	—	—	210	235	445
20-24	358	167	525	63	105	168	—	—	2	—	2	—	—	—	—	423	281	704
25-29	117	111	228	134	179	313	—	—	6	—	7	—	—	—	—	259	304	563
30-34	48	47	95	116	175	291	—	—	11	—	6	—	—	—	—	166	242	408
35-39	27	37	64	137	142	279	—	—	21	—	8	—	—	—	—	176	210	386
40-44	17	13	30	124	85	209	—	—	26	—	4	—	—	—	—	152	135	287
45-49	18	18	36	105	74	179	—	—	24	—	3	—	—	—	—	125	121	246
50-54	9	9	18	84	47	131	—	—	24	—	3	—	—	—	—	102	91	193
55-59	18	8	26	68	32	100	—	—	40	—	2	—	—	—	—	33	84	181
60-64	4	6	10	27	15	42	—	—	22	—	—	—	—	—	—	26	57	83
65-69	1	1	2	10	2	12	—	—	11	—	—	—	—	—	—	13	12	25
70-74	—	—	—	3	—	3	—	—	7	—	—	—	—	—	—	4	8	12
75-79	—	—	—	—	—	—	—	—	6	—	—	—	—	—	—	—	—	—
80-84	—	—	—	—	—	—	—	—	2	—	—	—	—	—	—	—	—	—
85-89	—	—	—	—	—	—	—	—	1	—	—	—	—	—	—	—	—	—
90-94	—	—	—	—	—	—	—	—	1	—	—	—	—	—	—	—	—	—
95-99	—	—	—	—	—	—	—	—	—	—	—	—	—	—	—	—	—	—
100 un vecāki— <i>et au-dessus</i> Nezināms— <i>Inconnu</i>	—	—	—	—	—	—	—	—	—	—	—	—	—	—	—	—	—	—
Kopā — Total	1 400	1 215	2 615	895	878	1 773	47	229	276	4	33	37	18	32	50	2 364	2 387	4 751
Līdz 4	1 522	1 490	3 012	—	—	—	—	—	—	—	—	—	—	—	—	1 522	1 490	3 012
5-9	1 778	1 696	3 474	—	—	—	—	—	—	—	—	—	—	—	—	1 778	1 696	3 474
10-14	1 302	1 261	2 563	—	—	—	—	—	—	—	—	—	—	—	—	1 302	1 261	2 563
15-19	2 299	2 381	4 680	6	32	38	—	—	2	—	—	—	—	—	—	2 308	2 428	4 736
20-24	1 907	2 136	4 043	191	409	600	—	—	7	—	—	—	—	—	—	2 116	2 590	4 706
25-29	978	1 267	2 245	804	1 103	1 907	—	—	6	—	—	—	—	—	—	1 808	2 434	4 242
30-34	350	642	992	863	1 384	2 247	—	—	14	—	—	—	—	—	—	1 248	2 150	3 398
35-39	194	345	539	1 024	1 297	2 321	—	—	58	—	—	—	—	—	—	1 264	1 802	3 066
40-44	140	216	356	924	1 127	2 051	—	—	98	—	—	—	—	—	—	1 106	1 535	2 641
45-49	79	140	219	1 056	1 013	2 069	—	—	140	—	—	—	—	—	—	1 187	1 416	2 603
50-54	50	68	118	821	821	1 642	—	—	238	—	—	—	—	—	—	1 105	1 183	2 288
55-59	27	42	69	877	576	1 453	—	—	327	—	—	—	—	—	—	979	1 909	1 909
60-64	9	17	26	558	346	904	—	—	370	—	—	—	—	—	—	666	694	1 360
65-69	8	9	17	390	246	636	—	—	375	—	—	—	—	—	—	495	558	1 053
70-74	2	8	10	185	107	292	—	—	256	—	—	—	—	—	—	256	317	573
75-79	—	3	3	146	52	198	—	—	218	—	—	—	—	—	—	214	211	425
80-84	—	1	1	26	10	36	—	—	120	—	—	—	—	—	—	59	99	158
85-89	—	1	1	12	2	14	—	—	36	—	—	—	—	—	—	24	30	54
90-94	—	—	—	1	2	3	—	—	7	—	—	—	—	—	—	4	6	10
95-99	—	—	—	1	2	3	—	—	4	—	—	—	—	—	—	4	2	6
100 un vecāki— <i>et au-dessus</i> Nezināms— <i>Inconnu</i>	—	—	—	—	—	—	—	—	—	—	—	—	—	—	—	—	—	—
Kopā — Total	10 675	11 735	22 410	8 077	8 539	16 616	459	2 102	2 561	104	237	341	153	247	400	19 468	22 860	42 328

Rīga — Baltkrievi (Ruthènes-Bl.)

Rīga — Židi (Juifs)

Tab. XIII. (Turpinājums)

Rīga — Poli (Polonais)

Līdz 4	539	526	1 065	—	—	—	—	—	—	—	—	—	—	—	—	—	—	539	526	1 065			
5-9	536	544	1 080	—	—	—	—	—	—	—	—	—	—	—	—	—	—	536	544	1 080			
10-14	368	389	757	—	—	—	—	—	—	—	—	—	—	—	—	—	—	368	389	757			
15-19	746	986	1 732	47	488	—	—	—	—	—	—	—	—	—	—	—	—	751	1 037	1 788			
20-24	909	1 023	1 932	5	125	363	42	1	6	7	—	—	—	—	—	—	—	1 044	1 422	2 466			
25-29	425	558	983	125	333	579	333	2	19	21	8	9	6	26	18	11	1	768	1 195	1 963			
30-34	126	281	407	292	847	407	292	4	45	49	27	3	15	18	11	8	—	430	918	1 348			
35-39	57	180	237	261	759	237	261	5	84	89	28	2	9	11	11	11	—	330	794	1 124			
40-44	54	121	175	328	787	175	328	5	131	136	20	4	10	14	14	14	—	397	735	1 132			
45-49	36	85	121	324	688	121	324	11	155	166	17	5	12	17	17	17	—	381	628	1 009			
50-54	29	57	86	351	603	86	351	15	155	170	6	2	10	12	12	12	—	399	478	877			
55-59	21	44	65	329	496	65	329	23	151	174	8	8	5	5	5	5	—	386	370	756			
60-64	17	43	60	187	273	60	187	17	145	162	1	2	2	2	2	2	—	223	283	506			
65-69	9	9	18	127	56	18	127	23	147	170	3	—	1	1	1	1	—	164	216	380			
70-74	1	12	13	35	50	13	35	9	80	89	—	—	—	—	—	—	—	46	110	156			
75-79	2	6	8	20	26	8	20	10	46	56	—	—	—	—	—	—	—	32	58	90			
80-84	—	1	1	6	9	1	6	3	17	20	—	—	—	—	—	—	—	9	24	33			
85-89	—	1	1	1	3	1	1	3	9	9	—	—	—	—	—	—	—	—	14	14	14		
90-94	—	—	—	1	3	—	1	—	2	2	—	—	—	—	—	—	—	—	4	4	5		
95-99	—	—	—	—	—	—	—	—	—	—	—	—	—	—	—	—	—	—	—	1	1	1	
100 un vecāki— <i>et au-dessus</i>	—	—	—	—	—	—	—	—	—	—	—	—	—	—	—	—	—	—	—	—	—	—	—
Nezināms— <i>Inconnu</i>	3	1	4	5	9	14	14	—	5	5	—	—	—	—	—	—	—	8	16	24	—	—	
Kopā — Total	3 878	4 868	8 746	2 729	3 459	6 188	6 188	128	1 197	1 325	36	109	145	41	129	170	6 812	9 762	16 574	—	—		

Tabl. XIII. (suite)

Rīga — Igaunī (Estoniens)

Līdz 4	27	35	62	—	—	—	—	—	—	—	—	—	—	—	—	—	—	27	35	62			
5-9	38	48	86	—	—	—	—	—	—	—	—	—	—	—	—	—	—	38	48	86			
10-14	31	25	56	—	—	—	—	—	—	—	—	—	—	—	—	—	—	31	25	56			
15-19	66	79	145	—	—	—	—	—	—	—	—	—	—	—	—	—	—	66	80	146			
20-24	82	93	175	14	36	112	125	—	—	—	—	—	—	—	—	—	—	97	115	212			
25-29	54	67	121	43	69	92	125	—	3	4	—	—	—	—	—	—	—	99	143	242			
30-34	18	47	65	33	70	87	125	—	4	6	—	—	—	—	—	—	—	55	148	203			
35-39	15	33	48	55	70	65	87	—	6	19	—	—	—	—	—	—	—	74	119	193			
40-44	14	27	41	65	87	41	65	—	18	33	—	—	—	—	—	—	—	84	140	224			
45-49	12	31	43	73	84	43	73	—	21	23	—	—	—	—	—	—	—	87	141	228			
50-54	12	25	37	81	86	37	81	—	8	42	—	—	—	—	—	—	—	105	160	265			
55-59	10	24	34	73	49	34	73	—	10	36	—	—	—	—	—	—	—	96	116	212			
60-64	5	11	16	31	30	16	31	—	4	46	—	—	—	—	—	—	—	40	70	110			
65-69	2	12	14	19	10	14	19	—	9	33	—	—	—	—	—	—	—	30	58	88			
70-74	2	3	5	10	11	5	10	—	3	29	—	—	—	—	—	—	—	15	40	55			
75-79	1	1	2	7	3	10	10	—	19	22	—	—	—	—	—	—	—	11	24	35			
80-84	—	—	—	1	—	1	1	—	4	17	—	—	—	—	—	—	—	5	14	19			
85-89	—	—	—	—	—	—	—	—	1	3	—	—	—	—	—	—	—	1	2	3			
90-94	—	—	—	—	—	—	—	—	—	1	—	—	—	—	—	—	—	—	—	—	—	—	
95-99	—	—	—	—	—	—	—	—	—	—	—	—	—	—	—	—	—	—	—	—	—	—	
100 un vecāki— <i>et au-dessus</i>	—	—	—	—	—	—	—	—	—	—	—	—	—	—	—	—	—	—	—	—	—	—	—
Nezināms— <i>Inconnu</i>	1	—	1	1	—	—	—	—	—	—	—	—	—	—	—	—	—	2	—	—	—	—	—
Kopā — Total	390	561	951	506	615	1 121	1 121	45	252	297	10	22	32	12	30	42	963	1 480	2 443	—	—		

Tab. XIII. (Turpinājums)

Tabl. XIII. (suite)

Gimenes stāvoklis <i>Etat civil</i>	Neprecējusies <i>Célibataires</i>			Precējusies <i>Mariées (ées)</i>			Atraitņi <i>Veufs (ves)</i>			Šķirti <i>Divorcés (ées)</i>			Nezināms <i>Inconnu</i>			Pavisams <i>Total général</i>		
	V.	S.	Kopā <i>total</i>	V.	S.	Kopā <i>total</i>	V.	S.	Kopā <i>total</i>	V.	S.	Kopā <i>total</i>	V.	S.	Kopā <i>total</i>	V.	S.	Kopā <i>total</i>
	m.	f.		m.	f.		m.	f.		m.	f.		m.	f.		m.	f.	
Vecums <i>Age</i>	1	2	3	4	5	6	7	8	9	10	11	12	13	14	15	16	17	18
Līdz 4	142	137	279	—	—	—	—	—	—	—	—	—	—	—	—	142	137	279
5-9	200	192	392	—	—	—	—	—	—	—	—	—	—	—	—	200	192	392
10-14	160	165	325	—	14	15	—	—	—	—	—	—	—	—	—	160	165	325
15-19	299	320	619	—	—	—	—	—	1	2	—	—	—	—	3	—	—	—
20-24	337	310	647	—	—	—	—	—	—	—	—	—	—	—	—	—	—	—
25-29	191	160	351	—	—	—	—	—	—	—	—	—	—	—	—	—	—	—
30-34	57	95	152	—	—	—	—	—	—	—	—	—	—	—	—	—	—	—
35-39	37	80	117	—	—	—	—	—	—	—	—	—	—	—	—	—	—	—
40-44	20	60	80	—	—	—	—	—	—	—	—	—	—	—	—	—	—	—
45-49	20	53	73	—	—	—	—	—	—	—	—	—	—	—	—	—	—	—
50-54	19	43	62	—	—	—	—	—	—	—	—	—	—	—	—	—	—	—
55-59	20	21	41	—	—	—	—	—	—	—	—	—	—	—	—	—	—	—
60-64	16	14	30	—	—	—	—	—	—	—	—	—	—	—	—	—	—	—
65-69	11	8	19	—	—	—	—	—	—	—	—	—	—	—	—	—	—	—
70-74	2	6	8	—	—	—	—	—	—	—	—	—	—	—	—	—	—	—
75-79	4	4	8	—	—	—	—	—	—	—	—	—	—	—	—	—	—	—
80-84	—	—	—	—	—	—	—	—	—	—	—	—	—	—	—	—	—	—
85-89	—	—	—	—	—	—	—	—	—	—	—	—	—	—	—	—	—	—
90-94	—	—	—	—	—	—	—	—	—	—	—	—	—	—	—	—	—	—
95-99	—	—	—	—	—	—	—	—	—	—	—	—	—	—	—	—	—	—
100 un vecāki - <i>et au-dessus</i>	—	—	—	—	—	—	—	—	—	—	—	—	—	—	—	—	—	—
Nezināms - <i>Inconnu</i>	3	4	7	2	2	4	—	—	—	—	—	—	—	—	—	—	—	—
<b>Kopā — Total</b>	<b>1538</b>	<b>1675</b>	<b>3213</b>	<b>1404</b>	<b>1413</b>	<b>2817</b>	<b>80</b>	<b>589</b>	<b>669</b>	<b>16</b>	<b>32</b>	<b>48</b>	<b>16</b>	<b>54</b>	<b>70</b>	<b>3054</b>	<b>3763</b>	<b>6817</b>
Līdz 4	16116	15654	31770	—	—	—	—	—	—	—	—	—	—	—	—	16116	15654	31770
5-9	14085	13885	27970	—	—	—	—	—	—	—	—	—	—	—	—	14085	13885	27970
10-14	10827	10838	21665	—	—	—	—	—	—	—	—	—	—	—	—	10827	10838	21665
15-19	16549	16099	32648	—	—	—	—	—	5	—	—	—	—	—	—	—	—	—
20-24	15334	13802	29136	—	—	—	—	—	—	—	—	—	—	—	—	—	—	—
25-29	10492	8637	19129	—	—	—	—	—	—	—	—	—	—	—	—	—	—	—
30-34	4494	5681	10175	—	—	—	—	—	—	—	—	—	—	—	—	—	—	—
35-39	2668	3739	6407	—	—	—	—	—	—	—	—	—	—	—	—	—	—	—
40-44	1996	2880	4876	—	—	—	—	—	—	—	—	—	—	—	—	—	—	—
45-49	1783	2323	4106	—	—	—	—	—	—	—	—	—	—	—	—	—	—	—
50-54	1463	2209	3672	—	—	—	—	—	—	—	—	—	—	—	—	—	—	—
55-59	1214	1902	3116	—	—	—	—	—	—	—	—	—	—	—	—	—	—	—
60-64	842	1478	2320	—	—	—	—	—	—	—	—	—	—	—	—	—	—	—
65-69	684	1346	2030	—	—	—	—	—	—	—	—	—	—	—	—	—	—	—
70-74	392	744	1136	—	—	—	—	—	—	—	—	—	—	—	—	—	—	—
75-79	194	490	684	—	—	—	—	—	—	—	—	—	—	—	—	—	—	—
80-84	53	181	234	—	—	—	—	—	—	—	—	—	—	—	—	—	—	—
85-89	28	73	101	—	—	—	—	—	—	—	—	—	—	—	—	—	—	—
90-94	6	19	25	—	—	—	—	—	—	—	—	—	—	—	—	—	—	—
95-99	1	4	5	—	—	—	—	—	—	—	—	—	—	—	—	—	—	—
100 un vecāki - <i>et au-dessus</i>	—	—	—	—	—	—	—	—	—	—	—	—	—	—	—	—	—	—
Nezināms - <i>Inconnu</i>	—	—	—	—	—	—	—	—	—	—	—	—	—	—	—	—	—	—
<b>Kopā — Total</b>	<b>99541</b>	<b>102327</b>	<b>201868</b>	<b>81418</b>	<b>80499</b>	<b>161917</b>	<b>6533</b>	<b>31039</b>	<b>37572</b>	<b>586</b>	<b>950</b>	<b>1536</b>	<b>837</b>	<b>1093</b>	<b>1930</b>	<b>188915</b>	<b>215908</b>	<b>404823</b>

**Rīga — Leiši (Lithuaniens)**

**Vidzeme**

100 un vecāki - *et au-dessus*  
Nezināms - *Inconnu*



**Vidzeme — Latvieši (Lettons)**

Līdz 4	15 069	14 594	29 663	—	—	—	—	—	—	—	—	—	—	—	—	—	—	—	—	—	—	—	—	15 069	14 594	29 663
5—9	13 055	12 888	25 943	—	—	—	—	—	—	—	—	—	—	—	—	—	—	—	—	—	—	—	—	13 055	12 888	25 943
10-14	10 142	10 129	20 271	—	—	—	—	—	—	—	—	—	—	—	—	—	—	—	—	—	—	—	—	10 142	10 129	20 271
15-19	15 377	15 090	30 467	—	—	—	—	—	—	—	—	—	—	—	—	—	—	—	—	—	—	—	—	15 377	15 090	30 467
20-24	13 882	12 779	26 661	—	—	—	—	—	—	—	—	—	—	—	—	—	—	—	—	—	—	—	—	13 882	12 779	26 661
25-29	9 643	8 093	17 736	—	—	—	—	—	—	—	—	—	—	—	—	—	—	—	—	—	—	—	—	9 643	8 093	17 736
30-34	4 155	5 371	9 526	—	—	—	—	—	—	—	—	—	—	—	—	—	—	—	—	—	—	—	—	4 155	5 371	9 526
35-39	2 457	3 562	6 019	—	—	—	—	—	—	—	—	—	—	—	—	—	—	—	—	—	—	—	—	2 457	3 562	6 019
40-44	1 887	2 780	4 667	—	—	—	—	—	—	—	—	—	—	—	—	—	—	—	—	—	—	—	—	1 887	2 780	4 667
45-49	1 684	2 244	3 928	—	—	—	—	—	—	—	—	—	—	—	—	—	—	—	—	—	—	—	—	1 684	2 244	3 928
50-54	1 383	2 131	3 514	—	—	—	—	—	—	—	—	—	—	—	—	—	—	—	—	—	—	—	—	1 383	2 131	3 514
55-59	1 163	1 829	2 992	—	—	—	—	—	—	—	—	—	—	—	—	—	—	—	—	—	—	—	—	1 163	1 829	2 992
60-64	815	1 415	2 230	—	—	—	—	—	—	—	—	—	—	—	—	—	—	—	—	—	—	—	—	815	1 415	2 230
65-69	660	1 302	1 962	—	—	—	—	—	—	—	—	—	—	—	—	—	—	—	—	—	—	—	—	660	1 302	1 962
70-74	375	713	1 088	—	—	—	—	—	—	—	—	—	—	—	—	—	—	—	—	—	—	—	—	375	713	1 088
75-79	186	473	659	—	—	—	—	—	—	—	—	—	—	—	—	—	—	—	—	—	—	—	—	186	473	659
80-84	50	172	222	—	—	—	—	—	—	—	—	—	—	—	—	—	—	—	—	—	—	—	—	50	172	222
85-89	28	69	97	—	—	—	—	—	—	—	—	—	—	—	—	—	—	—	—	—	—	—	—	28	69	97
90-94	5	13	18	—	—	—	—	—	—	—	—	—	—	—	—	—	—	—	—	—	—	—	—	5	13	18
95-99	1	4	5	—	—	—	—	—	—	—	—	—	—	—	—	—	—	—	—	—	—	—	—	1	4	5
100 un vecāki— <i>et au-dessus</i>	—	1	1	—	—	—	—	—	—	—	—	—	—	—	—	—	—	—	—	—	—	—	—	—	—	—
Nezināms— <i>Inconnu</i>	274	308	582	—	—	—	—	—	—	—	—	—	—	—	—	—	—	—	—	—	—	—	—	274	308	582
<b>Kopā — Total</b>	<b>92 291</b>	<b>95 960</b>	<b>188 251</b>	<b>76 275</b>	<b>76 045</b>	<b>152 320</b>	<b>6 225</b>	<b>29 861</b>	<b>540</b>	<b>889</b>	<b>1 429</b>	<b>703</b>	<b>967</b>	<b>1 670</b>	<b>176 034</b>	<b>203 722</b>	<b>379 756</b>									

**Vidzeme — Vācieši (Allemands)**

Līdz 4	240	240	480	—	—	—	—	—	—	—	—	—	—	—	—	—	—	—	—	—	—	—	—	240	240	480
5—9	236	225	461	—	—	—	—	—	—	—	—	—	—	—	—	—	—	—	—	—	—	—	—	236	225	461
10-14	139	141	280	—	—	—	—	—	—	—	—	—	—	—	—	—	—	—	—	—	—	—	—	139	141	280
15-19	150	153	303	—	—	—	—	—	—	—	—	—	—	—	—	—	—	—	—	—	—	—	—	150	153	303
20-24	126	118	244	—	—	—	—	—	—	—	—	—	—	—	—	—	—	—	—	—	—	—	—	126	118	244
25-29	88	76	164	—	—	—	—	—	—	—	—	—	—	—	—	—	—	—	—	—	—	—	—	88	76	164
30-34	44	57	101	—	—	—	—	—	—	—	—	—	—	—	—	—	—	—	—	—	—	—	—	44	57	101
35-39	21	31	52	—	—	—	—	—	—	—	—	—	—	—	—	—	—	—	—	—	—	—	—	21	31	52
40-44	10	21	31	—	—	—	—	—	—	—	—	—	—	—	—	—	—	—	—	—	—	—	—	10	21	31
45-49	26	26	52	—	—	—	—	—	—	—	—	—	—	—	—	—	—	—	—	—	—	—	—	26	26	52
50-54	13	29	42	—	—	—	—	—	—	—	—	—	—	—	—	—	—	—	—	—	—	—	—	13	29	42
55-59	17	31	48	—	—	—	—	—	—	—	—	—	—	—	—	—	—	—	—	—	—	—	—	17	31	48
60-64	6	36	43	—	—	—	—	—	—	—	—	—	—	—	—	—	—	—	—	—	—	—	—	6	36	43
65-69	7	21	27	—	—	—	—	—	—	—	—	—	—	—	—	—	—	—	—	—	—	—	—	7	21	27
70-74	5	9	14	—	—	—	—	—	—	—	—	—	—	—	—	—	—	—	—	—	—	—	—	5	9	14
75-79	1	8	9	—	—	—	—	—	—	—	—	—	—	—	—	—	—	—	—	—	—	—	—	1	8	9
80-84	—	1	2	—	—	—	—	—	—	—	—	—	—	—	—	—	—	—	—	—	—	—	—	—	—	—
85-89	—	1	5	—	—	—	—	—	—	—	—	—	—	—	—	—	—	—	—	—	—	—	—	—	—	—
90-94	—	—	—	—	—	—	—	—	—	—	—	—	—	—	—	—	—	—	—	—	—	—	—	—	—	—
95-99	—	—	—	—	—	—	—	—	—	—	—	—	—	—	—	—	—	—	—	—	—	—	—	—	—	—
100 un vecāki— <i>et au-dessus</i>	—	—	—	—	—	—	—	—	—	—	—	—	—	—	—	—	—	—	—	—	—	—	—	—	—	—
Nezināms— <i>Inconnu</i>	—	3	3	—	—	—	—	—	—	—	—	—	—	—	—	—	—	—	—	—	—	—	—	—	—	—
<b>Kopā — Total</b>	<b>1 137</b>	<b>1 248</b>	<b>2 385</b>	<b>1 004</b>	<b>973</b>	<b>1 977</b>	<b>57</b>	<b>347</b>	<b>19</b>	<b>18</b>	<b>37</b>	<b>17</b>	<b>29</b>	<b>46</b>	<b>2 234</b>	<b>2 615</b>	<b>4 849</b>									

Tab. XIII. (Turpinājums)

Tabl. XIII. (suite)

Ģimenes stāvoklis Etat civil	Neprecējušies Célibataires			Precējušies Mariés (ées)			Atraiņi Veufs (ves)			Šķirti Divorcés (ées)			Nezināms Inconnu			Pavisam Total général		
	V. m.	S. f.	Kopā total	V. m.	S. f.	Kopā total	V. m.	S. f.	Kopā total	V. m.	S. f.	Kopā total	V. m.	S. f.	Kopā total	V. m.	S. f.	Kopā total
Vecums Age	1	2	3	4	5	6	7	8	9	10	11	12	13	14	15	16	17	18
Līdz 4	284	323	607	—	—	—	—	—	—	—	—	—	—	—	—	284	323	607
5—9	276	263	539	—	—	—	—	—	—	—	—	—	—	—	—	276	263	539
10—14	176	217	393	—	—	—	—	—	—	—	—	—	—	—	—	176	217	393
15—19	402	298	700	3	10	13	—	—	—	—	—	—	—	—	—	405	310	715
20—24	494	268	762	85	107	192	—	2	—	—	—	—	—	—	—	583	383	966
25—29	208	112	320	200	193	393	—	7	—	—	—	—	—	—	—	416	319	735
30—34	79	63	142	183	243	426	—	12	—	—	—	—	—	—	—	271	326	597
35—39	51	35	86	215	210	425	—	25	—	—	—	—	—	—	—	276	275	551
40—44	33	13	46	181	127	308	—	15	—	—	—	—	—	—	—	227	161	388
45—49	20	7	27	158	93	251	—	21	—	—	—	—	—	—	—	190	124	314
50—54	19	11	30	124	77	201	—	12	—	—	—	—	—	—	—	147	104	251
55—59	12	9	21	109	48	157	—	17	—	—	—	—	—	—	—	131	76	207
60—64	6	4	10	47	27	74	—	19	—	—	—	—	—	—	—	59	50	109
65—69	3	5	8	31	14	45	—	4	—	—	—	—	—	—	—	38	41	79
70—74	1	4	5	16	7	23	—	4	—	—	—	—	—	—	—	21	31	52
75—79	1	1	2	4	1	5	—	4	—	—	—	—	—	—	—	9	17	26
80—84	—	—	—	3	—	3	—	3	—	—	—	—	—	—	—	6	7	13
85—89	—	—	—	1	—	1	—	2	—	—	—	—	—	—	—	3	5	8
90—94	—	—	—	—	—	—	—	—	—	—	—	—	—	—	—	—	—	2
95—99	—	—	—	—	—	—	—	—	—	—	—	—	—	—	—	—	—	—
100 un vecāki —et au-dessus	16	9	25	14	8	22	1	2	—	—	—	—	3	—	34	19	—	53
Nezināms—Inconnu	—	—	—	—	—	—	—	—	—	—	—	—	—	—	—	—	—	—
Kopā — Total	2 081	1 644	3 725	1 374	1 165	2 539	59	197	256	9	22	31	29	25	54	3 552	3 053	6 605
Līdz 4	84	82	166	—	—	—	—	—	—	—	—	—	—	—	—	84	82	166
5—9	63	73	136	—	—	—	—	—	—	—	—	—	—	—	—	63	73	136
10—14	43	79	122	—	—	—	—	—	—	—	—	—	—	—	—	43	36	79
15—19	124	74	198	3	4	7	—	—	—	—	—	—	—	—	—	127	78	205
20—24	158	94	252	16	36	52	—	—	—	—	—	—	—	—	—	176	132	308
25—29	86	49	135	60	53	113	—	—	—	—	—	—	—	—	—	149	104	253
30—34	42	15	57	62	51	113	—	—	—	—	—	—	—	—	—	105	73	178
35—39	24	7	31	81	40	121	—	—	—	—	—	—	—	—	—	108	50	158
40—44	12	3	15	64	24	88	—	—	—	—	—	—	—	—	—	79	30	109
45—49	7	3	10	51	14	65	—	—	—	—	—	—	—	—	—	58	22	80
50—54	6	2	8	34	11	45	—	—	—	—	—	—	—	—	—	43	16	59
55—59	1	—	1	28	8	36	—	—	—	—	—	—	—	—	—	29	12	41
60—64	2	—	2	13	5	18	—	—	—	—	—	—	—	—	—	19	11	30
65—69	2	1	3	10	3	13	—	—	—	—	—	—	—	—	—	14	8	22
70—74	—	—	—	3	1	4	—	—	—	—	—	—	—	—	—	4	7	11
75—79	—	—	—	1	—	1	—	—	—	—	—	—	—	—	—	1	2	3
80—84	—	—	—	—	—	—	—	—	—	—	—	—	—	—	—	—	—	—
85—89	—	—	—	—	—	—	—	—	—	—	—	—	—	—	—	—	—	—
90—94	—	—	—	—	—	—	—	—	—	—	—	—	—	—	—	—	—	—
95—99	—	—	—	—	—	—	—	—	—	—	—	—	—	—	—	—	—	—
100 un vecāki —et au-dessus	4	—	4	2	—	2	—	—	—	—	—	—	—	—	—	6	—	9
Nezināms—Inconnu	—	—	—	—	—	—	—	—	—	—	—	—	—	—	—	—	—	—
Kopā — Total	658	445	1 103	428	250	678	13	40	53	1	—	1	8	5	13	1 108	740	1 848

Vidzeme Lielkrievi (Gr-Russes)

Vidzeme — Baltkrievi (Ruthènes-Bl.)



Tab. XIII. (Turpinājums)

Ģimenes stāvoklis <i>Etat civil</i>	Neprecējušies <i>Célibataires</i>			Precējušies <i>Mariés (ées)</i>			Atrātnji <i>Veufs (ves)</i>			Šķirti <i>Divorcés (ées)</i>			Nezināms <i>Inconnu</i>			Pavisam <i>Total général</i>		
	V. <i>m.</i>	S. <i>f.</i>	Kopā <i>total</i>	V. <i>m.</i>	S. <i>f.</i>	Kopā <i>total</i>	V. <i>m.</i>	S. <i>f.</i>	Kopā <i>total</i>	V. <i>m.</i>	S. <i>f.</i>	Kopā <i>total</i>	V. <i>m.</i>	S. <i>f.</i>	Kopā <i>total</i>	V. <i>m.</i>	S. <i>f.</i>	Kopā <i>total</i>
Līdz 4	125	105	230	—	—	—	—	—	—	—	—	—	—	—	—	125	105	230
5—9	131	147	278	—	—	—	—	—	—	—	—	—	—	—	—	131	147	278
10—14	116	108	224	—	—	—	—	—	—	—	—	—	—	—	—	116	108	224
15—19	167	200	367	—	—	—	—	—	—	—	—	—	—	—	—	167	200	367
20—24	169	160	329	—	—	—	—	—	—	—	—	—	—	—	—	169	160	329
25—29	104	94	198	13	57	70	—	—	—	—	—	—	—	—	—	104	94	198
30—34	54	57	111	57	73	130	—	—	—	—	—	—	—	—	—	54	57	111
35—39	32	49	81	75	112	187	—	—	—	—	—	—	—	—	—	32	49	81
40—44	22	31	53	73	112	185	—	—	—	—	—	—	—	—	—	22	31	53
45—49	19	29	48	92	104	196	—	—	—	—	—	—	—	—	—	19	29	48
50—54	14	29	43	95	110	205	—	—	—	—	—	—	—	—	—	14	29	43
55—59	15	27	42	132	115	247	—	—	—	—	—	—	—	—	—	15	27	42
60—64	6	18	24	108	80	188	—	—	—	—	—	—	—	—	—	6	18	24
65—69	6	16	22	89	69	158	—	—	—	—	—	—	—	—	—	6	16	22
70—74	5	8	13	70	48	118	—	—	—	—	—	—	—	—	—	5	8	13
75—79	1	4	5	28	17	63	—	—	—	—	—	—	—	—	—	1	4	5
80—84	1	4	5	10	6	34	—	—	—	—	—	—	—	—	—	1	4	5
85—89	—	—	—	4	4	14	—	—	—	—	—	—	—	—	—	—	—	—
90—94	—	—	—	4	4	14	—	—	—	—	—	—	—	—	—	—	—	—
95—99	—	—	—	—	—	—	—	—	—	—	—	—	—	—	—	—	—	—
100 un vecāki — <i>et au-dessus</i> Nezināms — <i>Inconnu</i>	12	9	21	4	2	6	—	—	—	—	—	—	—	—	—	12	9	21
Kopā — <i>Total</i>	999	1 091	2 090	896	890	1 786	77	319	396	2	5	7	20	37	57	1 994	2 342	4 336

Vidzeme — Igaunij (Estoniens)

Vidzeme — Leiši (Lithuaniens)

Līdz 4	24	19	43	—	—	—	—	—	—	—	—	—	—	—	—	24	19	43
5—9	12	28	40	—	—	—	—	—	—	—	—	—	—	—	—	12	28	40
10—14	18	17	35	—	—	—	—	—	—	—	—	—	—	—	—	18	17	35
15—19	61	37	98	—	—	—	—	—	—	—	—	—	—	—	—	61	37	98
20—24	109	99	208	—	—	—	—	—	—	—	—	—	—	—	—	109	99	208
25—29	111	54	165	—	—	—	—	—	—	—	—	—	—	—	—	111	54	165
30—34	41	34	75	—	—	—	—	—	—	—	—	—	—	—	—	41	34	75
35—39	25	15	40	—	—	—	—	—	—	—	—	—	—	—	—	25	15	40
40—44	5	8	13	—	—	—	—	—	—	—	—	—	—	—	—	5	8	13
45—49	8	5	13	—	—	—	—	—	—	—	—	—	—	—	—	8	5	13
50—54	7	1	8	—	—	—	—	—	—	—	—	—	—	—	—	7	1	8
55—59	1	1	2	—	—	—	—	—	—	—	—	—	—	—	—	1	1	2
60—64	—	—	—	—	—	—	—	—	—	—	—	—	—	—	—	—	—	—
65—69	—	—	—	—	—	—	—	—	—	—	—	—	—	—	—	—	—	—
70—74	—	—	—	—	—	—	—	—	—	—	—	—	—	—	—	—	—	—
75—79	—	—	—	—	—	—	—	—	—	—	—	—	—	—	—	—	—	—
80—84	—	—	—	—	—	—	—	—	—	—	—	—	—	—	—	—	—	—
85—89	—	—	—	—	—	—	—	—	—	—	—	—	—	—	—	—	—	—
90—94	—	—	—	—	—	—	—	—	—	—	—	—	—	—	—	—	—	—
95—99	—	—	—	—	—	—	—	—	—	—	—	—	—	—	—	—	—	—
100 un vecāki — <i>et au-dessus</i> Nezināms — <i>Inconnu</i>	3	2	5	—	—	—	—	—	—	—	—	—	—	—	—	3	2	5
Kopā — <i>Total</i>	427	325	752	174	137	311	10	46	56	—	3	3	12	6	18	623	517	1 140

Tabl. XIII. (suite)

Tab. XIII. (Turpinājums)

## K u r z e m e

Līdz 4	12 532	12 291	24 823																	12 532	12 291	24 823	
5—9	11 246	10 635	21 881																	11 246	10 635	21 881	
10—14	7 589	7 418	15 007																	7 589	7 418	15 007	
15—19	12 941	12 425	25 366																	12 941	12 425	25 366	
20—24	11 602	9 809	21 411	32																11 602	9 809	21 411	
25—29	6 528	6 047	12 575	1 426																6 528	6 047	12 575	
30—34	2 513	3 883	6 396	5 609	402															2 513	3 883	6 396	
35—39	1 383	2 505	3 888	6 241	4 821															1 383	2 505	3 888	
40—44	1 034	1 866	2 900	6 143	12 260															1 034	1 866	2 900	
45—49	829	1 306	2 135	6 255	13 092															829	1 306	2 135	
50—54	628	1 094	1 722	6 950	13 684															628	1 094	1 722	
55—59	500	847	1 347	5 956	10 855															500	847	1 347	
60—64	324	604	928	4 481	7 970															324	604	928	
65—69	257	537	794	3 908	6 668															257	537	794	
70—74	150	384	534	2 301	3 756															150	384	534	
75—79	82	235	317	1 320	2 077															82	235	317	
80—84	38	126	164	423	638															38	126	164	
85—89	14	45	59	138	226															14	45	59	
90—94	1	16	17	24	44															1	16	17	
95—99	1	3	4	6	13															1	3	4	
100 un vecāki— <i>et au-dessus</i>																							
Nezināms— <i>Inconnu</i>	136	172	308	116	234															136	172	308	
Kopā — <i>Total</i>	70 329	72 248	142 577	57 700	116 098	4 526	21 573	26 099	614	1 204	1 818	607	893	1 500	133 776	154 316	288 092						

100 un vecāki—*et au-dessus*  
Nezināms—*Inconnu*

Tabl. XIII. (suite)

## Kurzeme — Latvieši (Lettons)

Līdz 4	10 908	10 775	21 683																	10 908	10 775	21 683	
5—9	9 524	8 968	18 492																	9 524	8 968	18 492	
10—14	6 314	6 163	12 477																	6 314	6 163	12 477	
15—19	10 731	10 389	21 120	25																10 731	10 389	21 120	
20—24	9 704	8 174	17 878	1 192																9 704	8 174	17 878	
25—29	5 557	5 052	10 609	4 895																5 557	5 052	10 609	
30—34	2 123	3 277	5 400	5 466																2 123	3 277	5 400	
35—39	1 176	2 146	3 322	4 895	3 16															1 176	2 146	3 322	
40—44	893	1 605	2 498	5 364	11 976															893	1 605	2 498	
45—49	701	1 110	1 811	6 001	11 464															701	1 110	1 811	
50—54	528	937	1 465	5 461	10 696															528	937	1 465	
55—59	415	704	1 119	5 110	9 408															415	704	1 119	
60—64	259	511	770	3 853	6 902															259	511	770	
65—69	214	438	652	3 389	5 845															214	438	652	
70—74	128	313	441	2 028	3 344															128	313	441	
75—79	74	199	273	1 182	1 861															74	199	273	
80—84	29	100	129	377	570															29	100	129	
85—89	10	37	47	121	199															10	37	47	
90—94	1	14	15	23	42															1	14	15	
95—99	—	2	2	5	9															—	2	2	
100 un vecāki— <i>et au-dessus</i>																							
Nezināms— <i>Inconnu</i>	118	148	266	94	194															118	148	266	
Kopā — <i>Total</i>	59 408	61 062	120 470	50 098	100 710	3 952	18 570	22 522	528	976	1 504	432	671	1 103	114 418	131 891	246 309						

100 un vecāki—*et au-dessus*  
Nezināms—*Inconnu*

Tab. XIII. (Turpinājums)

Tabl. XIII. (suite)

Ģimenes stāvoklis Etat civil	Neprecējušies Célibataires			Precējušies Mariés (ées)			Atraitņi Veufs (ves)			Šķirti Divorcés (ées)			Nezināms Inconnu			Pavisam Total général			
	V. m.	S. f.	Kopā total	V. m.	S. f.	Kopā total	V. m.	S. f.	Kopā total	V. m.	S. f.	Kopā total	V. m.	S. f.	Kopā total	V. m.	S. f.	Kopā total	
																			1
Līdz 4	613	570	1 183	—	—	—	—	—	—	—	—	—	—	—	—	—	—	—	—
5-9	625	602	1 227	—	—	—	—	—	—	—	—	—	—	—	—	—	—	—	—
10-14	488	470	958	—	—	—	—	—	—	—	—	—	—	—	—	—	—	—	—
15-19	698	620	1 318	—	—	—	—	—	—	—	—	—	—	—	—	—	—	—	—
20-24	446	406	852	97	190	287	—	—	—	—	—	—	—	—	—	—	—	—	—
25-29	220	255	475	288	349	630	—	—	—	—	—	—	—	—	—	—	—	—	—
30-34	86	174	260	281	301	572	2	18	24	8	—	—	—	—	—	—	—	—	—
35-39	48	121	169	271	301	572	6	33	33	6	—	—	—	—	—	—	—	—	—
40-44	47	94	141	240	283	523	8	57	63	11	—	—	—	—	—	—	—	—	—
45-49	43	92	135	318	289	607	5	80	85	12	—	—	—	—	—	—	—	—	—
50-54	44	97	141	276	252	528	9	118	127	13	—	—	—	—	—	—	—	—	—
55-59	37	83	120	262	231	493	21	136	157	7	—	—	—	—	—	—	—	—	—
60-64	29	68	97	221	189	410	25	190	215	3	—	—	—	—	—	—	—	—	—
65-69	23	67	90	181	117	298	39	199	238	4	—	—	—	—	—	—	—	—	—
70-74	11	56	67	98	48	146	32	165	197	2	—	—	—	—	—	—	—	—	—
75-79	2	29	31	40	22	62	22	141	164	1	—	—	—	—	—	—	—	—	—
80-84	4	19	23	13	9	22	13	77	90	—	—	—	—	—	—	—	—	—	—
85-89	—	7	9	7	5	12	4	35	39	—	—	—	—	—	—	—	—	—	—
90-94	—	1	1	1	—	1	1	2	10	—	—	—	—	—	—	—	—	—	—
95-99	—	1	1	—	—	—	—	1	2	—	—	—	—	—	—	—	—	—	—
100 un vecāki— <i>et au-dessus</i> Nezināms— <i>Inconnu</i>	1	5	6	3	—	6	—	—	—	—	—	—	—	—	—	—	—	—	—
<b>Kopā — Total</b>	<b>3 467</b>	<b>3 837</b>	<b>7 304</b>	<b>2 597</b>	<b>2 616</b>	<b>5 213</b>	<b>194</b>	<b>1 261</b>	<b>1 455</b>	<b>41</b>	<b>87</b>	<b>128</b>	<b>42</b>	<b>73</b>	<b>115</b>	<b>6 341</b>	<b>7 874</b>	<b>14 215</b>	

**Kurzeme — Vācieši (Allemands)**

**Kurzeme — Lielkrievi (Gr.-Russes)**

Līdz 4	124	126	250	—	—	—	—	—	—	—	—	—	—	—	—	—	—	—	—
5-9	141	140	281	—	—	—	—	—	—	—	—	—	—	—	—	—	—	—	—
10-14	102	112	214	—	—	—	—	—	—	—	—	—	—	—	—	—	—	—	—
15-19	186	153	339	—	—	—	—	—	—	—	—	—	—	—	—	—	—	—	—
20-24	194	97	291	35	48	83	1	—	—	—	—	—	—	—	—	—	—	—	—
25-29	58	48	106	62	117	179	—	—	—	—	—	—	—	—	—	—	—	—	—
30-34	18	26	44	42	42	175	1	6	7	1	—	—	—	—	—	—	—	—	—
35-39	17	15	32	54	132	186	3	8	11	1	—	—	—	—	—	—	—	—	—
40-44	8	12	20	63	92	155	5	20	25	1	—	—	—	—	—	—	—	—	—
45-49	5	5	11	80	58	138	—	16	16	1	—	—	—	—	—	—	—	—	—
50-54	5	3	8	67	45	112	3	22	25	1	—	—	—	—	—	—	—	—	—
55-59	4	6	10	68	24	92	4	19	23	3	—	—	—	—	—	—	—	—	—
60-64	1	3	4	33	21	54	2	19	21	1	—	—	—	—	—	—	—	—	—
65-69	2	6	8	18	10	28	5	15	20	—	—	—	—	—	—	—	—	—	—
70-74	—	2	2	10	1	11	3	11	14	1	—	—	—	—	—	—	—	—	—
75-79	1	—	1	3	1	4	—	14	14	—	—	—	—	—	—	—	—	—	—
80-84	—	—	—	—	—	—	—	4	5	—	—	—	—	—	—	—	—	—	—
85-89	—	—	—	—	—	—	—	2	2	—	—	—	—	—	—	—	—	—	—
90-94	—	—	—	—	—	—	—	1	1	—	—	—	—	—	—	—	—	—	—
95-99	—	—	—	—	—	—	—	—	—	—	—	—	—	—	—	—	—	—	—
100 un vecāki— <i>et au-dessus</i> Nezināms— <i>Inconnu</i>	—	—	—	—	—	—	—	—	—	—	—	—	—	—	—	—	—	—	—
<b>Kopā — Total</b>	<b>868</b>	<b>757</b>	<b>1 625</b>	<b>540</b>	<b>738</b>	<b>1 278</b>	<b>30</b>	<b>160</b>	<b>190</b>	<b>9</b>	<b>20</b>	<b>29</b>	<b>15</b>	<b>25</b>	<b>40</b>	<b>1 462</b>	<b>1 700</b>	<b>3 162</b>	

Tab. XIII. (Turpinājums)

**Kurzeme — Balkrieivi (Ruthènes-Bl.)**

Līdz 4	60	42	102	171	169	340	9	34	43	1	1	1	1	1	1	2	1	3	4	561	431	992
5-9	48	46	94	117	17	2															46	46
10-14	33	28	61	33	1	2															48	46
15-19	57	47	104	37	1	32															33	46
20-24	128	35	163	21	17	62															58	49
25-29	22	10	32	15	41	2															143	52
30-34	11	5	16	20	35	61			2	1	1										44	52
35-39	8	3	11	22	22	42	1	2	4	1											37	44
40-44	6	3	9	15	22	2	1	2	3												29	28
45-49	3		3	17	15	37		3	2												29	20
50-54	1	1	2	22	9	32		2	3												20	17
55-59	1	1	2	18	7	25		5	5												23	13
60-64	1	1	2	5	5	5	3	4	7												19	13
65-69				4	2	6	2	6	6												10	5
70-74					2	2		1	2	2											4	8
75-79							1	1	2	2											2	2
80-84								1	1	1											1	2
85-89								1	1	1											1	2
90-94									1	1												1
95-99									2	2												1
100 un vecāki— <i>et au-dessus</i> Nezināms— <i>Inconnu</i>		2	2	2	2	2	2	2	2	2	2	2	2	2	2	2	2	2	2	2	6	6
<b>Kopā — Total</b>	<b>379</b>	<b>224</b>	<b>603</b>	<b>171</b>	<b>169</b>	<b>340</b>	<b>9</b>	<b>34</b>	<b>43</b>	<b>1</b>	<b>1</b>	<b>1</b>	<b>1</b>	<b>1</b>	<b>1</b>	<b>2</b>	<b>1</b>	<b>3</b>	<b>4</b>	<b>561</b>	<b>431</b>	<b>992</b>

Tabl. XIII. (suite)

**Kurzeme — Žīdi (Juifs)**

Līdz 4	460	425	885	2477	2465	4942	218	865	1083	12	62	74	47	32	79	5956	6944	12900
5-9	560	536	1096	132	58	327	2	4	6							460	425	885
10-14	391	402	793	229	195	578	1	13	14							560	536	1096
15-19	677	686	1363	253	349	320	2	23	25							391	402	793
20-24	459	561	1020	248	561	684	4	52	56							677	691	1368
25-29	290	373	663	326	311	559	4	67	76							495	622	1117
30-34	143	213	356	288	224	512	2	114	130							429	579	1008
35-39	79	122	201	229	149	378	4	95	107							380	585	965
40-44	32	77	109	248	111	298	9	109	152							344	478	822
45-49	34	42	76	326	265	684	9	114	130							286	454	740
50-54	19	26	45	326	224	591	12	95	107							376	478	854
55-59	21	22	43	288	224	512	16	114	130							362	478	854
60-64	13	10	23	229	149	378	30	130	160							330	371	701
65-69	9	9	18	187	111	298	43	109	152							275	295	570
70-74	6	6	12	112	65	177	44	108	152							243	237	480
75-79	1	4	5	76	41	117	27	78	105							166	179	345
80-84	2	4	6	23	7	30	15	44	59							106	123	229
85-89	1	1	1	5	4	9	9	18	27							40	55	95
90-94				1	1	1	2	2	4							2	3	5
95-99				1	1	1		3	3							1	3	4
100 un vecāki— <i>et au-dessus</i> Nezināms— <i>Inconnu</i>		2	2	2	2	2	2	5	7							18	11	29
<b>Kopā — Total</b>	<b>3202</b>	<b>3520</b>	<b>6722</b>	<b>2477</b>	<b>2465</b>	<b>4942</b>	<b>218</b>	<b>865</b>	<b>1083</b>	<b>12</b>	<b>62</b>	<b>74</b>	<b>47</b>	<b>32</b>	<b>79</b>	<b>5956</b>	<b>6944</b>	<b>12900</b>

Tab. XIII. (Turpinājums)

Tabl. XIII. (suite)

Ģimenes stāvoklis Etat civil	Neprecējušies Célibataires			Precējušies Mariés (ées)			Atraiņi Veufs (ves)			Šķirti Divorcés (ées)			Nezināms Inconnu			Pavisam Total général		
	V. m.	S. f.	Kopā total	V. m.	S. f.	Kopā total	V. m.	S. f.	Kopā total	V. m.	S. f.	Kopā total	V. m.	S. f.	Kopā total	V. m.	S. f.	Kopā total
1	1	2	3	4	5	6	7	8	9	10	11	12	13	14	15	16	17	18
Līdz 4	116	101	217	—	—	—	—	—	—	—	—	—	—	—	—	116	101	217
5-9	107	105	212	—	—	—	—	—	—	—	—	—	—	—	—	107	105	212
10-14	82	87	169	—	12	13	—	—	—	—	—	—	—	—	—	82	87	169
15-19	166	169	335	—	62	88	—	—	—	—	—	—	—	—	—	166	169	335
20-24	226	177	403	26	113	192	—	1	2	—	3	—	—	—	—	226	177	403
25-29	99	94	193	79	102	177	—	4	5	—	3	—	—	—	—	99	94	193
30-34	44	62	106	75	68	122	—	9	9	—	2	—	—	—	—	44	62	106
35-39	8	20	28	54	69	122	—	—	22	—	6	—	—	—	—	8	20	28
40-44	9	21	30	53	87	150	—	—	20	—	2	—	—	—	—	9	21	30
45-49	6	7	13	63	49	112	3	—	3	—	3	—	—	—	—	6	7	13
50-54	5	9	14	55	45	100	10	—	43	—	6	—	—	—	—	5	9	14
55-59	6	8	14	81	45	126	3	—	47	—	4	—	—	—	—	6	8	14
60-64	3	1	4	44	25	69	7	—	36	—	2	—	—	—	—	3	1	4
65-69	6	4	10	45	20	65	6	—	30	—	—	—	—	—	—	6	4	10
70-74	2	2	4	19	5	24	2	—	14	—	—	—	—	—	—	2	2	4
75-79	1	2	3	4	1	5	1	—	7	—	—	—	—	—	—	1	2	3
80-84	—	—	—	—	—	—	—	—	—	—	—	—	—	—	—	—	—	—
85-89	—	—	—	—	—	—	—	—	—	—	—	—	—	—	—	—	—	—
90-94	—	—	—	—	—	—	—	—	—	—	—	—	—	—	—	—	—	—
95-99	—	—	—	—	—	—	—	—	—	—	—	—	—	—	—	—	—	—
100 un vecāki — et au-dessus Nezināms — Inconnu	—	3	3	2	2	4	1	—	—	—	—	—	—	—	—	—	—	—
Kopā — Total	886	874	1760	603	663	1266	37	231	268	7	29	36	18	30	48	1551	1827	3378
Līdz 4	2	8	10	—	—	—	—	—	—	—	—	—	—	—	—	2	8	10
5-9	10	6	16	—	—	—	—	—	—	—	—	—	—	—	—	10	6	16
10-14	12	6	18	—	—	—	—	—	—	—	—	—	—	—	—	12	6	18
15-19	31	10	41	—	1	1	—	—	—	—	—	—	—	—	—	31	11	42
20-24	12	10	22	—	2	13	—	3	—	—	1	—	—	—	—	12	11	23
25-29	8	5	13	11	2	13	—	2	3	—	2	—	—	—	—	8	5	13
30-34	3	3	6	6	10	16	—	1	2	—	1	—	—	—	—	3	3	6
35-39	3	7	10	4	13	17	—	2	1	—	3	—	—	—	—	3	7	10
40-44	3	2	5	12	14	26	—	1	2	—	1	—	—	—	—	3	2	5
45-49	3	1	4	17	13	30	2	—	5	—	—	—	—	—	—	3	1	4
50-54	2	2	4	16	8	24	—	3	4	—	—	—	—	—	—	2	2	4
55-59	—	3	3	14	5	19	—	4	7	—	—	—	—	—	—	—	3	3
60-64	—	—	—	6	3	9	—	3	4	—	—	—	—	—	—	—	—	—
65-69	1	—	1	9	1	10	—	—	—	—	—	—	—	—	—	—	—	—
70-74	—	—	—	—	—	—	—	—	—	—	—	—	—	—	—	—	—	—
75-79	—	—	—	—	—	—	—	—	—	—	—	—	—	—	—	—	—	—
80-84	—	—	—	—	—	—	—	—	—	—	—	—	—	—	—	—	—	—
85-89	—	—	—	—	—	—	—	—	—	—	—	—	—	—	—	—	—	—
90-94	—	—	—	—	—	—	—	—	—	—	—	—	—	—	—	—	—	—
95-99	—	—	—	—	—	—	—	—	—	—	—	—	—	—	—	—	—	—
100 un vecāki — et au-dessus Nezināms — Inconnu	—	—	—	—	—	—	—	—	—	—	—	—	—	—	—	—	—	—
Kopā — Total	90	64	154	97	72	169	10	28	38	2	4	6	3	2	5	202	170	372

Kurzeme — Poļi (Polonais)

Kurzeme — Igauni (Estoniens)



Tab. XIII. (Turpinājums)

Kurzeme — Leiši (Lithuaniens)

Līdz 4	118	111	229	—	—	—	—	—	—	—	—	—	—	—	—	—	—	111	118	111	225	4348	
5—9	95	116	211	—	—	—	—	—	—	—	—	—	—	—	—	—	—	95	95	116	225		
10—14	95	67	162	—	—	—	—	—	—	—	—	—	—	—	—	—	—	67	95	67	225		
15—19	292	268	560	—	—	—	—	—	—	—	—	—	—	—	—	—	—	296	296	276	225		
20—24	347	281	628	—	—	—	—	—	—	—	—	—	—	—	—	—	—	377	377	355	225		
25—29	215	179	394	—	—	—	—	—	—	—	—	—	—	—	—	—	—	320	320	279	225		
30—34	61	77	138	—	—	—	—	—	—	—	—	—	—	—	—	—	—	145	145	172	225		
35—39	26	48	74	—	—	—	—	—	—	—	—	—	—	—	—	—	—	95	95	138	225		
40—44	22	35	57	—	—	—	—	—	—	—	—	—	—	—	—	—	—	85	85	144	229		
45—49	16	33	49	—	—	—	—	—	—	—	—	—	—	—	—	—	—	94	94	178	272		
50—54	16	13	29	—	—	—	—	—	—	—	—	—	—	—	—	—	—	118	118	104	222		
55—59	12	10	22	—	—	—	—	—	—	—	—	—	—	—	—	—	—	91	91	88	179		
60—64	16	6	22	—	—	—	—	—	—	—	—	—	—	—	—	—	—	82	82	74	156		
65—69	1	8	9	—	—	—	—	—	—	—	—	—	—	—	—	—	—	25	25	21	46		
70—74	2	2	4	—	—	—	—	—	—	—	—	—	—	—	—	—	—	7	7	14	21		
75—79	2	—	2	—	—	—	—	—	—	—	—	—	—	—	—	—	—	3	3	4	7		
80—84	1	—	1	—	—	—	—	—	—	—	—	—	—	—	—	—	—	4	4	3	7		
85—89	1	—	1	—	—	—	—	—	—	—	—	—	—	—	—	—	—	—	—	—	—	—	
90—94	—	—	—	—	—	—	—	—	—	—	—	—	—	—	—	—	—	—	—	—	—	—	
95—99	—	—	—	—	—	—	—	—	—	—	—	—	—	—	—	—	—	—	—	—	—	—	
100 un vecāki—et au-dessus	9	4	13	—	—	—	—	—	—	—	—	—	—	—	—	—	—	15	15	1	31		
Nezināms—Inconnu	—	—	—	—	—	—	—	—	—	—	—	—	—	—	—	—	—	—	—	—	—	—	
Kopā — Total	1347	1258	2605	698	644	1342	40	266	306	8	17	25	30	40	70	2123	2225	4348					

100 un vecāki—et au-dessus  
Nezināms—Inconnu

Tab. XIII. (suite)

Zemgale

Līdz 4	12846	12398	25244	—	—	—	—	—	—	—	—	—	—	—	—	—	—	12846	12398	12398	152463	288086
5—9	11732	10939	22671	—	—	—	—	—	—	—	—	—	—	—	—	—	—	11732	10939	7559	22671	
10—14	7548	7559	15107	—	—	—	—	—	—	—	—	—	—	—	—	—	—	7548	7559	7559	15107	
15—19	12528	12447	24975	—	—	—	—	—	—	—	—	—	—	—	—	—	—	12561	12760	12760	25321	
20—24	11005	10245	21250	—	—	—	—	—	—	—	—	—	—	—	—	—	—	12250	13539	13539	25789	
25—29	7173	5944	13117	—	—	—	—	—	—	—	—	—	—	—	—	—	—	12069	12896	12896	24965	
30—34	2829	3399	6228	—	—	—	—	—	—	—	—	—	—	—	—	—	—	8375	11223	11223	19598	
35—39	1752	2251	4003	—	—	—	—	—	—	—	—	—	—	—	—	—	—	7840	10333	10333	18173	
40—44	1320	1661	2981	—	—	—	—	—	—	—	—	—	—	—	—	—	—	9974	9974	9974	18165	
45—49	1064	1293	2357	—	—	—	—	—	—	—	—	—	—	—	—	—	—	8191	8191	8191	17744	
50—54	783	989	1772	—	—	—	—	—	—	—	—	—	—	—	—	—	—	8225	9519	9519	17744	
55—59	719	829	1548	—	—	—	—	—	—	—	—	—	—	—	—	—	—	7590	8927	8927	16517	
60—64	476	631	1107	—	—	—	—	—	—	—	—	—	—	—	—	—	—	7797	8409	8409	16206	
65—69	344	520	864	—	—	—	—	—	—	—	—	—	—	—	—	—	—	5891	6924	6924	12815	
70—74	195	368	563	—	—	—	—	—	—	—	—	—	—	—	—	—	—	5354	6640	6640	11994	
75—79	97	235	332	—	—	—	—	—	—	—	—	—	—	—	—	—	—	3334	4386	4386	7720	
80—84	29	92	121	—	—	—	—	—	—	—	—	—	—	—	—	—	—	2266	3282	3282	5548	
85—89	11	42	53	—	—	—	—	—	—	—	—	—	—	—	—	—	—	927	1429	1429	2356	
90—94	4	16	20	—	—	—	—	—	—	—	—	—	—	—	—	—	—	389	644	644	1033	
95—99	1	5	6	—	—	—	—	—	—	—	—	—	—	—	—	—	—	86	211	211	297	
100 un vecāki—et au-dessus	—	—	—	—	—	—	—	—	—	—	—	—	—	—	—	—	—	25	56	56	81	
Nezināms—Inconnu	—	—	—	—	—	—	—	—	—	—	—	—	—	—	—	—	—	2	9	9	11	
Kopā — Total	72600	71975	144575	57159	56983	114142	4761	21810	26571	506	979	1485	597	716	1313	135623	152463	288086				

100 un vecāki—et au-dessus  
Nezināms—Inconnu

Tab. XIII. (Turpinājums)

Tabl. XIII. (suite)

Ģimenes stāvoklis Etat civil	Neprecējušies Célibataires			Precējušies Mariés (ées)			Atraiņi Veufs (ves)			Šķirti Divorcés (ées)			Nezināms Inconnu			Pavisam Total général		
	V. m.	S. f.	Kopā total	V. m.	S. f.	Kopā total	V. m.	S. f.	Kopā total	V. m.	S. f.	Kopā total	V. m.	S. f.	Kopā total	V. m.	S. f.	Kopā total
1	2	3	4	5	6	7	8	9	10	11	12	13	14	15	16	17	18	
Līdz 4	9 709	19 675	9 966	—	—	—	—	—	—	—	—	—	—	—	9 966	9 709	19 675	
5-9	8 425	17 483	9 058	—	—	—	—	—	—	—	—	—	—	—	9 058	8 425	17 483	
10-14	5 739	11 508	5 739	—	—	—	—	—	—	—	—	—	—	—	5 739	5 769	11 508	
15-19	9 626	19 093	9 626	—	—	—	—	—	—	—	—	—	—	—	9 647	9 703	19 350	
20-24	8 378	16 172	8 378	10	221	—	2	—	2	—	—	—	—	—	9 310	10 380	19 690	
25-29	5 615	10 265	5 615	882	2 496	—	5	138	19	26	28	—	—	—	9 552	10 276	19 828	
30-34	2 253	5 011	2 253	4 447	5 395	—	31	107	54	74	93	—	—	—	6 831	8 956	15 787	
35-39	1 467	2 758	1 467	4 447	5 778	—	46	247	52	126	180	—	—	—	6 462	8 439	14 901	
40-44	1 113	1 828	1 113	4 840	5 881	—	75	584	52	151	203	—	—	—	6 793	8 351	15 144	
45-49	1 113	1 390	1 113	5 473	5 842	—	99	935	71	150	221	—	—	—	6 944	8 059	15 003	
50-54	895	1 075	895	5 802	5 470	—	144	1 342	61	132	201	—	—	—	85	7 617	14 001	
55-59	672	1 479	672	5 366	5 052	—	252	1 628	61	78	139	—	—	—	6 577	7 191	13 768	
60-64	627	1 290	627	5 466	4 231	—	397	2 200	51	56	107	—	—	—	5 001	5 930	10 931	
65-69	305	505	305	5 406	2 937	—	450	2 863	32	38	70	—	—	—	4 654	5 854	10 508	
70-74	164	415	164	3 634	2 425	—	668	2 949	25	25	50	—	—	—	2 913	3 822	6 735	
75-79	82	178	82	2 068	1 151	—	661	2 392	7	4	11	—	—	—	2 036	2 939	4 975	
80-84	26	66	26	1 276	661	—	669	2 075	3	6	9	—	—	—	814	1 294	2 108	
85-89	10	33	10	423	147	—	197	1 069	1	2	3	—	—	—	355	577	932	
90-94	3	13	3	147	45	—	47	496	—	—	—	—	—	—	77	179	256	
95-99	1	3	1	26	11	—	12	155	—	—	—	—	—	—	17	46	63	
100 un vecāki—et au-dessus Nezināms—Inconnu	—	—	—	4	1	—	2	42	—	—	—	—	—	—	2	6	8	
	108	84	108	76	66	—	14	122	2	1	3	—	—	—	244	314	558	
Kopā — Total	56 509	55 884	112 393	47 882	47 801	95 683	4 132	18 728	449	869	1 318	404	554	958	109 376	123 836	233 212	

Zemgale — Latvieši (Lettons)

Zemgale — Vācieši (Allemands)

Līdz 4	212	417	205	—	—	—	—	—	—	—	—	—	—	—	205	212	417	
5-9	190	403	213	—	—	—	—	—	—	—	—	—	—	—	213	190	403	
10-14	186	367	181	—	—	—	—	—	—	—	—	—	—	—	181	186	367	
15-19	222	463	241	—	—	—	—	—	—	—	—	—	—	—	242	229	471	
20-24	147	276	129	7	86	—	—	—	—	—	—	—	—	—	154	210	364	
25-29	94	185	94	25	61	—	—	—	—	—	—	—	—	—	185	198	383	
30-34	34	68	34	89	104	—	—	—	—	—	—	—	—	—	122	195	317	
35-39	25	50	25	86	112	—	1	8	1	6	7	—	—	—	126	207	333	
40-44	22	40	22	97	125	—	2	21	2	7	8	—	—	—	147	195	342	
45-49	21	59	21	119	118	—	4	26	2	4	10	—	—	—	130	202	332	
50-54	18	64	18	103	211	—	1	52	3	3	6	—	—	—	124	227	351	
55-59	10	80	10	102	108	—	1	79	3	4	7	—	—	—	128	234	362	
60-64	17	65	17	90	67	—	15	70	3	6	9	—	—	—	127	236	363	
65-69	7	64	7	84	48	—	16	95	1	11	4	—	—	—	109	210	319	
70-74	10	80	10	36	26	—	13	91	—	—	4	—	—	—	59	199	258	
75-79	3	39	3	12	8	—	8	75	—	—	—	—	—	—	24	123	147	
80-84	1	17	1	7	1	—	3	37	—	—	—	—	—	—	16	55	71	
85-89	—	6	—	1	1	—	—	21	—	—	—	—	—	—	4	29	33	
90-94	—	3	—	—	—	—	—	6	—	—	—	—	—	—	—	9	9	
95-99	—	1	—	—	—	—	—	1	—	—	—	—	—	—	—	2	2	
100 un vecāki—et au-dessus Nezināms—Inconnu	—	—	—	2	1	—	—	—	—	—	—	—	—	—	—	—	—	
Kopā — Total	1 232	1 685	2 917	957	974	1 931	84	635	16	42	58	10	14	24	2 299	3 350	5 649	

Tab. XIII. (Turpinājums)

Tabl. XIII. (suite)

Zemgale — Lielkrievi (Gr.-Russes)

Līdz 4	1 884																					885
5—9	1 735																					847
10—14	1 121																					550
15—19	1 592	3																				571
20—24	1 034	92																				805
25—29	407	241	36																			671
30—34	207	77	227	319																		451
35—39	82	63	371	612	2																	304
40—44	41	36	446	658	4																	554
45—49	35	31	280	587	6																	779
50—54	22	22	205	488	8																	331
55—59	20	19	180	418	9																	358
60—64	15	21	128	385	20																	621
65—69	12	7	85	236	15																	372
70—74	8	4	35	133	24																	448
75—79	4	1	22	79	19																	331
80—84	1		8	40	15																	372
85—89			32	8	12																	621
90—94			11	1	4																	299
95—99			5	1	6																	277
100 un vecāki— <i>et au-dessus</i> Nezināms— <i>Inconnu</i>	11	9	3	8	1																	219
Kopā — Total	4 305	4 017	2 276	2 364	4 640	143	562	705	14	21	35	61	37	98	6 799	7 001	13 800					

Zemgale — Baltkrievi (Ruthènes-Bl.)

Līdz 4	730																						374
5—9	638																						340
10—14	424																						217
15—19	680																						371
20—24	536	6																					316
25—29	267	127																					323
30—34	112	257	6																				275
35—39	51	69	85	161	2																		219
40—44	36	28	158	273	6																		186
45—49	19	32	159	308	21																		216
50—54	51	121	122	243	36																		181
55—59	14	24	97	227	25																		156
60—64	6	6	63	193	38																		147
65—69	9	7	39	102	36																		119
70—74	2	2	32	23	42																		98
75—79	1	1	11	12	38																		78
80—84	7	5	6	6	17																		89
85—89	4	3	2	1	20																		69
90—94					13																		52
95—99					6																		28
100 un vecāki— <i>et au-dessus</i> Nezināms— <i>Inconnu</i>	4	3	5	1	5																		7
Kopā — Total	1 952	1 691	1 072	990	2 062	63	322	385	4	3	7	16	19	35	3 107	3 025	6 132						

Tab. XIII. (Turpinājums)

Tabl. XIII. (suite)

Ģimenes stāvoklis <i>Etat civil</i>	Neprecējušies <i>Célibataires</i>		Precējušies <i>Mariés (ées)</i>		Atraitņi <i>Veufs (ves)</i>		Šķirti <i>Divorcés (ées)</i>		Nezināms <i>Inconnu</i>		Pavisam <i>Total général</i>							
	V. m.	S. f.	V. m.	S. f.	V. m.	S. f.	V. m.	S. f.	V. m.	S. f.	V. m.	S. f.						
Vecums <i>Age</i>	1	2	3	4	5	6	7	8	9	10	11	12	13	14	15	16	17	18
			Kopā total			Kopā total			Kopā total			Kopā total			Kopā total			Kopā total
Līdz 4	355	318	673	—	—	—	—	—	—	—	—	—	—	—	—	355	318	673
5-9	360	357	717	—	—	—	—	—	—	—	—	—	—	—	—	360	357	717
10-14	233	215	448	—	—	—	—	—	—	—	—	—	—	—	—	233	215	448
15-19	299	352	651	—	—	—	—	—	—	—	—	—	—	—	—	299	352	651
20-24	277	269	546	15	51	66	—	—	—	—	—	—	—	—	—	292	322	614
25-29	170	184	354	114	167	281	4	4	—	—	—	—	—	—	—	284	357	641
30-34	64	107	171	139	231	370	—	—	—	—	—	—	—	—	—	207	349	556
35-39	42	54	96	165	179	344	2	10	—	—	—	—	—	—	—	209	246	455
40-44	23	29	52	153	165	318	2	10	—	—	—	—	—	—	—	178	220	398
45-49	27	18	45	169	174	343	3	31	—	—	—	—	—	—	—	202	226	428
50-54	11	13	24	191	145	336	7	42	—	—	—	—	—	—	—	211	203	414
55-59	6	8	14	181	147	328	11	58	—	—	—	—	—	—	—	201	216	417
60-64	4	9	13	148	147	293	20	62	—	—	—	—	—	—	—	174	157	331
65-69	4	1	5	116	60	176	21	68	—	—	—	—	—	—	—	142	131	273
70-74	—	—	—	58	34	92	25	39	—	—	—	—	—	—	—	83	74	157
75-79	1	1	2	43	20	63	18	38	—	—	—	—	—	—	—	62	59	121
80-84	—	—	—	17	5	22	15	12	—	—	—	—	—	—	—	32	17	49
85-89	—	—	—	3	2	5	7	1	—	—	—	—	—	—	—	10	4	14
90-94	—	—	—	1	1	2	1	4	—	—	—	—	—	—	—	2	2	7
95-99	—	—	—	—	—	—	—	—	—	—	—	—	—	—	—	—	—	1
100 un vecāki — <i>et au-dessus</i>	—	—	—	—	—	—	—	—	—	—	—	—	—	—	—	—	—	—
Nezināms — <i>Inconnu</i>	4	—	4	5	4	9	—	3	—	—	—	—	—	—	—	10	—	19
Kopā — <i>Total</i>	1 880	1 936	3 816	1 518	1 470	2 988	133	403	536	5	15	20	11	13	24	3 547	3 837	7 384
Līdz 4	401	394	795	—	—	—	—	—	—	—	—	—	—	—	—	401	394	795
5-9	369	368	737	—	—	—	—	—	—	—	—	—	—	—	—	369	368	737
10-14	261	273	534	—	—	—	—	—	—	—	—	—	—	—	—	261	273	534
15-19	340	424	764	—	—	—	—	—	—	—	—	—	—	—	—	340	436	776
20-24	341	372	713	—	—	—	—	—	—	—	—	—	—	—	—	340	461	825
25-29	220	190	410	20	85	105	1	2	—	—	—	—	—	—	—	364	461	825
30-34	92	77	169	114	185	299	—	5	—	—	—	—	—	—	—	335	382	717
35-39	49	67	116	135	226	361	1	15	—	—	—	—	—	—	—	231	324	555
40-44	33	43	76	137	188	325	1	19	—	—	—	—	—	—	—	192	277	469
45-49	36	24	60	190	167	357	4	32	—	—	—	—	—	—	—	234	242	476
50-54	24	22	46	150	156	300	3	59	—	—	—	—	—	—	—	185	242	427
55-59	17	21	38	161	96	257	10	65	—	—	—	—	—	—	—	187	194	381
60-64	12	13	25	122	53	175	11	79	—	—	—	—	—	—	—	191	185	376
65-69	4	11	15	89	36	125	13	63	—	—	—	—	—	—	—	145	146	291
70-74	7	12	19	44	12	56	18	44	—	—	—	—	—	—	—	108	111	219
75-79	5	3	8	22	3	25	10	31	—	—	—	—	—	—	—	69	69	138
80-84	1	1	2	7	4	11	8	11	—	—	—	—	—	—	—	37	37	74
85-89	1	1	2	2	1	3	2	5	—	—	—	—	—	—	—	16	16	32
90-94	—	—	—	—	—	—	—	—	—	—	—	—	—	—	—	—	—	6
95-99	—	—	—	—	—	—	—	—	—	—	—	—	—	—	—	—	—	2
100 un vecāki — <i>et au-dessus</i>	—	—	—	—	—	—	—	—	—	—	—	—	—	—	—	—	—	1
Nezināms — <i>Inconnu</i>	3	—	3	—	—	—	—	—	—	—	—	—	—	—	—	—	—	1
Kopā — <i>Total</i>	2 217	2 318	4 535	1 342	1 347	2 689	94	486	580	8	10	18	20	18	38	3 681	4 179	7 860

Zemgale — Žīdi (Juifs)

Zemgale — Poļi (Polonais)

Zemgale — Igaunī (Estoniens)

Līdz 4	4	5	9	33	59	35	58	93	1	7	8	2	2	64	98	162
5-9	5	4	6	5	4	1	3	20	—	—	—	—	—	4	5	9
10-14	1	6	9	3	3	3	17	14	—	—	—	—	—	5	4	9
15-19	3	1	4	1	1	5	9	14	—	—	—	—	—	1	6	6
20-24	2	3	3	3	3	4	10	14	—	—	—	—	—	6	3	9
25-29	—	1	1	2	3	6	10	16	—	—	—	—	—	3	2	5
30-34	—	—	3	3	5	4	3	7	—	—	—	—	—	3	4	7
35-39	—	—	1	1	1	8	1	9	—	—	—	—	—	3	18	21
40-44	—	—	1	1	1	1	1	2	—	—	—	—	—	6	12	18
45-49	—	—	1	1	1	1	1	4	—	—	—	—	—	5	14	19
50-54	—	—	—	—	—	1	3	4	—	—	—	—	—	8	12	20
55-59	—	—	—	—	—	1	1	2	—	—	—	—	—	6	14	19
60-64	—	—	—	—	—	1	1	4	—	—	—	—	—	5	12	17
65-69	—	—	—	—	—	1	3	4	—	—	—	—	—	8	12	20
70-74	—	—	—	—	—	1	—	7	—	—	—	—	—	6	7	13
75-79	—	—	—	—	—	1	—	9	—	—	—	—	—	9	1	10
80-84	—	—	—	—	—	—	—	2	—	—	—	—	—	1	4	5
85-89	—	—	—	—	—	—	—	4	—	—	—	—	—	4	4	5
90-94	—	—	—	—	—	—	—	1	—	—	—	—	—	4	—	5
95-99	—	—	—	—	—	—	—	1	—	—	—	—	—	2	—	5
Kopā — Total	26	33	59	35	58	93	1	7	8	2	2	64	98	162	—	—

100 un vecāki — et au dessus  
Nezināms — Inconnu

Zemgale — Leiši (Lithuaniens)

Līdz 4	477	425	902	1 913	1 812	3 725	94	613	707	7	19	26	54	48	102	6 166	6 461	12 627
5-9	413	368	781	—	—	17	—	—	—	—	—	—	—	—	—	477	425	902
10-14	306	800	1 602	4	13	250	—	—	—	—	—	—	—	—	—	413	368	781
15-19	802	929	1 861	83	167	508	2	1	—	—	—	—	—	—	—	306	800	1 620
20-24	932	488	1 176	255	253	509	3	4	6	2	3	3	11	1	1	806	814	1 104
25-29	688	245	461	228	281	474	2	18	21	2	5	7	12	1	1	1 026	1 104	2 130
30-34	216	137	219	211	263	452	2	32	34	2	6	6	6	5	5	957	755	1 712
35-39	82	92	145	221	231	452	2	44	46	2	2	4	2	2	2	1 009	554	1 009
40-44	53	52	92	200	185	385	13	61	74	2	2	1	5	10	7	742	445	742
45-49	18	40	58	190	141	331	10	75	85	1	1	2	4	7	257	302	657	
50-54	20	25	45	193	115	308	10	100	110	2	1	2	6	9	225	260	559	
55-59	21	21	42	127	62	189	15	91	106	2	—	2	1	3	226	242	485	
60-64	9	13	22	98	53	151	12	65	77	—	—	1	4	5	178	178	343	
65-69	7	10	17	52	21	73	9	46	55	—	—	—	—	6	123	133	256	
70-74	3	1	4	28	8	36	3	36	45	—	—	—	—	4	68	78	146	
75-79	—	—	1	10	3	36	3	21	45	—	—	—	—	13	45	85	85	
80-84	—	—	—	3	1	4	2	21	24	—	—	—	—	25	25	38	38	
85-89	—	—	—	3	2	4	2	5	7	—	—	—	—	5	6	11	11	
90-94	—	—	—	1	1	3	2	4	4	—	—	—	—	1	6	7	7	
95-99	—	—	—	3	2	4	2	5	5	—	—	—	—	5	6	10	10	
Kopā — Total	4 098	3 969	8 067	1 913	1 812	3 725	94	613	707	7	19	26	54	48	102	6 166	6 461	12 627

100 un vecāki — et au-dessus  
Nezināms — Inconnu

Tab. XIII. (Turpinājums)

Tabl. XIII. (suite)

Ģimenes stāvoklis Etat civil	Neprecējušies Célibataires			Precējušies Mariés (ées)			Atraitņi Veufs (ves)			Šķirti Divorcés (ées)			Nezināms Inconnu			Pavisam Total général		
	V. m.	S. f.	Kopā total	V. m.	S. f.	Kopā total	V. m.	S. f.	Kopā total	V. m.	S. f.	Kopā total	V. m.	S. f.	Kopā total	V. m.	S. f.	Kopā total
Līdz 4	32 703	32 113	64 816															
5-9	30 921	30 711	61 632															
10-14	21 862	21 920	43 782															
15-19	26 804	26 784	53 588															
20-24	21 618	17 014	38 632															
25-29	10 520	8 858	19 378															
30-34	3 945	4 659	8 604															
35-39	2 582	2 879	5 461															
40-44	1 513	1 962	3 475															
45-49	1 164	1 621	2 785															
50-54	952	1 477	2 429															
55-59	876	1 336	2 212															
60-64	616	1 030	1 646															
65-69	473	878	1 351															
70-74	177	372	549															
75-79	105	237	342															
80-84	33	94	127															
85-89	27	63	90															
90-94	7	24	31															
95-99	7	15	22															
100 un vecāki— <i>et au-dessus</i>	3	5	8															
Nezināms— <i>Inconnu</i>	254	297	551															
Kopā — Total	157 162	154 349	311 511	94 278	96 525	190 803	6 385	28 830	35 215	285	511	796	1 244	1 558	2 802	259 354	281 773	541 127

# Latgale

# Latgale — Latvieši (Lettons)

Līdz 4	18 352	17 925	36 277															
5-9	16 874	16 904	33 778															
10-14	11 644	11 634	23 278															
15-19	14 865	14 577	29 442															
20-24	13 397	10 071	23 468															
25-29	7 086	5 481	12 567															
30-34	2 797	3 051	5 848															
35-39	1 762	1 921	3 683															
40-44	1 011	1 363	2 374															
45-49	809	1 152	1 961															
50-54	671	1 029	1 700															
55-59	617	973	1 590															
60-64	453	783	1 236															
65-69	332	627	959															
70-74	115	263	378															
75-79	76	162	238															
80-84	20	64	84															
85-89	18	46	64															
90-94	4	15	19															
95-99	6	5	11															
100 un vecāki— <i>et au-dessus</i>	2	5	7															
Nezināms— <i>Inconnu</i>	168	200	368															
Kopā — Total	91 079	88 251	179 330	53 450	53 466	106 916	3 555	16 404	19 959	160	230	390	547	696	1 243	148 791	159 047	307 838

Latgale — Vācieši (Allemands)

Līdz 4	27	31	58													27	31	58
5—9	28	30	58	—	—	—	—	—	—	—	—	—	—	—	—	28	30	58
10—14	16	25	41	—	—	—	—	—	—	—	—	—	—	—	16	25	41	
15—19	20	24	44	—	—	—	—	—	—	—	—	—	—	—	20	25	45	
20—24	90	24	114	—	—	—	—	—	—	—	—	—	—	—	97	31	128	
25—29	23	19	42	—	—	—	—	—	—	—	—	—	—	—	46	45	91	
30—34	17	17	34	—	—	—	—	—	—	—	—	—	—	—	39	65	104	
35—39	3	10	13	—	—	—	—	—	—	—	—	—	—	—	31	33	64	
40—44	2	6	8	—	—	—	—	—	—	—	—	—	—	—	41	33	74	
45—49	1	7	8	—	—	—	—	—	—	—	—	—	—	—	15	38	53	
50—54	4	9	13	—	—	—	—	—	—	—	—	—	—	—	24	52	76	
55—59	2	8	10	—	—	—	—	—	—	—	—	—	—	—	28	41	69	
60—64	2	7	10	—	—	—	—	—	—	—	—	—	—	—	19	45	64	
65—69	4	7	11	—	—	—	—	—	—	—	—	—	—	—	17	35	52	
70—74	4	7	11	—	—	—	—	—	—	—	—	—	—	—	12	17	29	
75—79	1	4	4	—	—	—	—	—	—	—	—	—	—	—	6	15	21	
80—84	—	1	1	—	—	—	—	—	—	—	—	—	—	—	2	5	7	
85—89	—	—	1	—	—	—	—	—	—	—	—	—	—	—	—	—	—	—
90—94	—	—	—	—	—	—	—	—	—	—	—	—	—	—	—	—	—	—
95—99	—	—	—	—	—	—	—	—	—	—	—	—	—	—	—	—	—	—
100 un vecāki—et au-dessus Nezināms—Inconnu	—	—	—	—	—	—	—	—	—	—	—	—	—	—	—	—	—	—
Kopā — Total	238	229	467	212	216	428	14	110	124	1	5	6	4	8	12	469	568	1 037

Latgale — Lielkrievi (Gr.-Russes)

Līdz 4	9 903	9 732	19 635	—	—	—	—	—	—	—	—	—	—	—	—	9 903	9 732	19 635
5—9	9 478	9 398	18 876	—	—	—	—	—	—	—	—	—	—	—	—	9 478	9 398	18 876
10—14	6 932	6 959	13 891	—	—	—	—	—	—	—	—	—	—	—	—	6 932	6 959	13 891
15—19	7 809	7 957	15 766	—	—	—	—	—	—	—	—	—	—	—	—	7 809	7 957	15 766
20—24	4 739	4 001	8 740	—	—	—	—	—	—	—	—	—	—	—	—	4 739	4 001	8 740
25—29	1 794	1 776	3 555	—	—	—	—	—	—	—	—	—	—	—	—	1 794	1 776	3 555
30—34	587	490	1 077	—	—	—	—	—	—	—	—	—	—	—	—	587	490	1 077
35—39	447	297	744	—	—	—	—	—	—	—	—	—	—	—	—	447	297	744
40—44	242	242	484	—	—	—	—	—	—	—	—	—	—	—	—	242	242	484
45—49	184	242	426	—	—	—	—	—	—	—	—	—	—	—	—	184	242	426
50—54	125	237	362	—	—	—	—	—	—	—	—	—	—	—	—	125	237	362
55—59	140	174	314	—	—	—	—	—	—	—	—	—	—	—	—	140	174	314
60—64	81	129	210	—	—	—	—	—	—	—	—	—	—	—	—	81	129	210
65—69	70	128	198	—	—	—	—	—	—	—	—	—	—	—	—	70	128	198
70—74	30	55	85	—	—	—	—	—	—	—	—	—	—	—	—	30	55	85
75—79	16	40	56	—	—	—	—	—	—	—	—	—	—	—	—	16	40	56
80—84	8	15	23	—	—	—	—	—	—	—	—	—	—	—	—	8	15	23
85—89	6	7	13	—	—	—	—	—	—	—	—	—	—	—	—	6	7	13
90—94	3	5	8	—	—	—	—	—	—	—	—	—	—	—	—	3	5	8
95—99	—	4	4	—	—	—	—	—	—	—	—	—	—	—	—	—	4	4
100 un vecāki—et au-dessus Nezināms—Inconnu	—	—	—	—	—	—	—	—	—	—	—	—	—	—	—	—	—	—
Kopā — Total	42 649	42 468	85 117	26 000	27 309	53 309	1 831	7 223	9 054	70	165	235	340	460	800	70 890	77 625	148 515

Tab. XIII. (Turpinājums)

Ģimenes stāvoklis Etat civil	Neprecējusies Célibataires			Precējusies Mariés (ées)			Atraiņi Veufs (ves)			Šķirti Divorcés (ées)			Nezināms Inconnu			Pavisam Total général		
	V. m.	S. f.	Kopā total	V. m.	S. f.	Kopā total	V. m.	S. f.	Kopā total	V. m.	S. f.	Kopā total	V. m.	S. f.	Kopā total	V. m.	S. f.	Kopā total
<b>Vecums Age</b>	1	2	3	4	5	6	7	8	9	10	11	12	13	14	15	16	17	18
Līdz 4	1 382	1 415	2 797	—	—	—	—	—	—	—	—	—	1 382	1 415	—	—	—	2 797
5—9	1 383	1 327	2 710	—	—	—	—	—	—	—	—	—	1 383	1 327	—	—	—	2 710
10—14	921	882	1 803	—	—	—	—	—	—	—	—	—	921	882	—	—	—	1 803
15—19	1 179	1 074	2 253	5	53	58	—	—	—	—	—	—	1 185	1 130	4	—	—	2 315
20—24	960	709	1 669	103	309	412	—	—	5	—	—	—	1 074	890	20	—	—	2 106
25—29	376	252	628	326	619	945	2	14	16	—	—	—	708	836	6	—	—	1 598
30—34	138	152	290	401	629	1 030	—	41	41	—	—	—	543	836	14	—	—	1 379
35—39	116	77	193	527	533	1 060	6	54	60	—	—	—	654	676	13	—	—	1 330
40—44	84	46	130	502	446	948	4	85	89	—	—	—	595	578	6	—	—	1 173
45—49	47	50	97	515	415	930	12	129	141	—	—	—	577	601	7	—	—	1 178
50—54	41	48	89	440	323	763	13	148	161	—	—	—	497	526	5	—	—	1 023
55—59	29	40	69	428	284	712	34	188	222	—	—	—	500	517	8	—	—	1 017
60—64	20	35	55	269	145	414	42	185	227	—	—	—	332	365	5	—	—	697
65—69	18	34	52	214	114	328	51	168	219	—	—	—	286	319	3	—	—	605
70—74	9	16	25	84	36	120	26	86	112	—	—	—	122	140	3	—	—	262
75—79	3	9	12	45	10	55	26	71	97	—	—	—	74	93	3	—	—	167
80—84	1	5	6	13	3	16	9	22	31	—	—	—	24	30	2	—	—	54
85—89	—	4	4	6	4	10	7	15	22	—	—	—	13	23	3	—	—	36
90—94	—	1	1	2	4	4	1	4	5	—	—	—	3	5	3	—	—	8
95—99	—	2	3	—	—	2	3	4	7	—	—	—	4	8	4	—	—	12
100 un vecāki— <i>et au-dessus</i>	—	—	—	—	—	—	—	—	—	—	—	—	—	—	—	—	—	1
Nezināms— <i>Inconnu</i>	—	—	—	—	—	—	—	—	—	—	—	—	—	—	—	—	—	—
<b>Kopā — Total</b>	<b>6 717</b>	<b>6 182</b>	<b>12 899</b>	<b>3 888</b>	<b>3 931</b>	<b>7 819</b>	<b>236</b>	<b>1 223</b>	<b>1 459</b>	<b>11</b>	<b>15</b>	<b>26</b>	<b>43</b>	<b>60</b>	<b>103</b>	<b>10 895</b>	<b>11 411</b>	<b>22 306</b>

Latgale — Baltkrievi (Ruthènes-Bl.)

Latgale — Žīdi (Juifs)

Ģimenes stāvoklis Etat civil	Neprecējusies Célibataires			Precējusies Mariés (ées)			Atraiņi Veufs (ves)			Šķirti Divorcés (ées)			Nezināms Inconnu			Pavisam Total général		
	V. m.	S. f.	Kopā total	V. m.	S. f.	Kopā total	V. m.	S. f.	Kopā total	V. m.	S. f.	Kopā total	V. m.	S. f.	Kopā total	V. m.	S. f.	Kopā total
<b>Vecums Age</b>	1	2	3	4	5	6	7	8	9	10	11	12	13	14	15	16	17	18
Līdz 4	1 374	1 352	2 726	—	—	—	—	—	—	—	—	—	1 374	1 352	—	—	—	2 726
5—9	1 472	1 411	2 883	—	—	—	—	—	—	—	—	—	1 472	1 411	—	—	—	2 883
10—14	1 094	1 137	2 231	8	9	17	—	—	—	—	—	—	1 094	1 137	—	—	—	2 231
15—19	1 268	1 506	2 774	100	197	297	—	—	1	—	—	—	1 281	1 518	7	—	—	2 799
20—24	1 081	1 072	2 153	460	637	1 097	3	12	15	—	—	—	1 198	1 278	24	—	—	2 476
25—29	558	777	1 335	509	731	1 240	10	39	49	—	—	—	1 031	1 440	22	—	—	2 471
30—34	164	351	515	592	731	1 323	3	46	56	—	—	—	689	1 311	26	—	—	2 000
35—39	86	167	253	592	679	1 265	7	105	112	—	—	—	702	962	22	—	—	1 664
40—44	50	75	125	586	595	1 181	15	127	142	—	—	—	660	874	23	—	—	1 534
45—49	38	47	85	702	596	1 298	28	187	215	—	—	—	625	790	20	—	—	1 415
50—54	27	31	58	677	515	1 192	56	219	275	—	—	—	767	826	17	—	—	1 593
55—59	20	23	43	544	380	924	54	207	261	—	—	—	764	770	18	—	—	1 534
60—64	14	13	27	347	217	564	60	216	276	—	—	—	618	618	22	—	—	1 236
65—69	11	10	21	347	217	564	60	216	276	—	—	—	429	460	20	—	—	889
70—74	3	5	8	203	111	314	54	176	230	—	—	—	191	197	7	—	—	388
75—79	3	—	3	133	72	205	53	120	173	—	—	—	85	65	6	—	—	150
80—84	1	1	2	46	6	52	37	54	91	—	—	—	34	27	3	—	—	61
85—89	1	1	2	18	6	24	14	20	34	—	—	—	5	6	5	—	—	11
90—94	—	—	—	3	1	4	2	5	7	—	—	—	—	—	—	—	—	2
95—99	—	—	—	—	2	2	—	—	—	—	—	—	—	—	—	—	—	1
100 un vecāki— <i>et au-dessus</i>	—	—	—	—	—	—	—	—	—	—	—	—	—	—	—	—	—	—
Nezināms— <i>Inconnu</i>	—	—	—	—	—	—	—	—	—	—	—	—	—	—	—	—	—	—
<b>Kopā — Total</b>	<b>7 278</b>	<b>7 985</b>	<b>15 263</b>	<b>5 518</b>	<b>5 673</b>	<b>11 191</b>	<b>397</b>	<b>1 544</b>	<b>1 941</b>	<b>17</b>	<b>47</b>	<b>64</b>	<b>122</b>	<b>123</b>	<b>245</b>	<b>13 332</b>	<b>15 372</b>	<b>28 704</b>

Tab. XIII. (suite)



Tab. XIII. (Turpinājums)

Latgale — Poļi (Polonais)

Līdz 4	1 528	1 507	3 035	—	—	—	—	—	—	—	—	—	—	—	—	—	—	—	—	—	—	1 528	1 507	3 035	
5—9	1 571	1 499	3 070	—	—	—	—	—	—	—	—	—	—	—	—	—	—	—	—	—	—	1 571	1 499	3 070	
10—14	1 157	1 182	2 339	—	—	—	—	—	—	—	—	—	—	—	—	—	—	—	—	—	—	1 157	1 182	2 339	
15—19	1 526	1 533	3 059	—	—	—	—	—	—	—	—	—	—	—	—	—	—	—	—	—	—	1 526	1 533	3 059	
20—24	1 173	1 046	2 219	—	—	—	—	—	—	—	—	—	—	—	—	—	—	—	—	—	—	1 173	1 046	2 219	
25—29	603	501	1 104	—	—	—	—	—	—	—	—	—	—	—	—	—	—	—	—	—	—	603	501	1 104	
30—34	202	287	489	—	—	—	—	—	—	—	—	—	—	—	—	—	—	—	—	—	—	202	287	489	
35—39	141	191	332	—	—	—	—	—	—	—	—	—	—	—	—	—	—	—	—	—	—	141	191	332	
40—44	104	162	266	—	—	—	—	—	—	—	—	—	—	—	—	—	—	—	—	—	—	104	162	266	
45—49	71	112	183	—	—	—	—	—	—	—	—	—	—	—	—	—	—	—	—	—	—	71	112	183	
50—54	70	112	182	—	—	—	—	—	—	—	—	—	—	—	—	—	—	—	—	—	—	70	112	182	
55—59	59	108	167	—	—	—	—	—	—	—	—	—	—	—	—	—	—	—	—	—	—	59	108	167	
60—64	42	59	101	—	—	—	—	—	—	—	—	—	—	—	—	—	—	—	—	—	—	42	59	101	
65—69	29	68	97	—	—	—	—	—	—	—	—	—	—	—	—	—	—	—	—	—	—	29	68	97	
70—74	17	32	49	—	—	—	—	—	—	—	—	—	—	—	—	—	—	—	—	—	—	17	32	49	
75—79	7	22	29	—	—	—	—	—	—	—	—	—	—	—	—	—	—	—	—	—	—	7	22	29	
80—84	3	9	12	—	—	—	—	—	—	—	—	—	—	—	—	—	—	—	—	—	—	3	9	12	
85—89	2	4	6	—	—	—	—	—	—	—	—	—	—	—	—	—	—	—	—	—	—	2	4	6	
90—94	—	3	3	—	—	—	—	—	—	—	—	—	—	—	—	—	—	—	—	—	—	—	3	3	6
95—99	—	4	4	—	—	—	—	—	—	—	—	—	—	—	—	—	—	—	—	—	—	—	4	4	8
100 un vecāki — et au-dessus Nezināms—Inconnu	8	21	29	—	—	—	—	—	—	—	—	—	—	—	—	—	—	—	—	—	—	8	21	29	
Kopā — Total	8 313	8 462	16 775	4 737	5 399	10 136	322	2 164	2 486	22	43	65	97	139	236	13 491	16 207	29 698							

Tabl. XIII. (suite)

Latgale — Igaņņi (Estoniens)

Līdz 4	12	11	23	—	—	—	—	—	—	—	—	—	—	—	—	—	—	—	—	—	—	12	11	23	
5—9	13	16	29	—	—	—	—	—	—	—	—	—	—	—	—	—	—	—	—	—	—	13	16	29	
10—14	14	11	25	—	—	—	—	—	—	—	—	—	—	—	—	—	—	—	—	—	—	14	11	25	
15—19	19	15	34	—	—	—	—	—	—	—	—	—	—	—	—	—	—	—	—	—	—	19	15	34	
20—24	20	10	30	—	—	—	—	—	—	—	—	—	—	—	—	—	—	—	—	—	—	20	10	30	
25—29	9	8	17	—	—	—	—	—	—	—	—	—	—	—	—	—	—	—	—	—	—	9	8	17	
30—34	3	—	3	—	—	—	—	—	—	—	—	—	—	—	—	—	—	—	—	—	—	3	—	3	
35—39	4	3	7	—	—	—	—	—	—	—	—	—	—	—	—	—	—	—	—	—	—	4	3	7	
40—44	3	—	3	—	—	—	—	—	—	—	—	—	—	—	—	—	—	—	—	—	—	3	—	3	
45—49	3	1	4	—	—	—	—	—	—	—	—	—	—	—	—	—	—	—	—	—	—	3	1	4	
50—54	3	2	5	—	—	—	—	—	—	—	—	—	—	—	—	—	—	—	—	—	—	3	2	5	
55—59	1	1	2	—	—	—	—	—	—	—	—	—	—	—	—	—	—	—	—	—	—	1	1	2	
60—64	—	—	—	—	—	—	—	—	—	—	—	—	—	—	—	—	—	—	—	—	—	—	—	—	—
65—69	—	—	—	—	—	—	—	—	—	—	—	—	—	—	—	—	—	—	—	—	—	—	—	—	—
70—74	—	—	—	—	—	—	—	—	—	—	—	—	—	—	—	—	—	—	—	—	—	—	—	—	—
75—79	—	—	—	—	—	—	—	—	—	—	—	—	—	—	—	—	—	—	—	—	—	—	—	—	—
80—84	—	—	—	—	—	—	—	—	—	—	—	—	—	—	—	—	—	—	—	—	—	—	—	—	—
85—89	—	—	—	—	—	—	—	—	—	—	—	—	—	—	—	—	—	—	—	—	—	—	—	—	—
90—94	—	—	—	—	—	—	—	—	—	—	—	—	—	—	—	—	—	—	—	—	—	—	—	—	—
95—99	—	—	—	—	—	—	—	—	—	—	—	—	—	—	—	—	—	—	—	—	—	—	—	—	—
100 un vecāki — et au-dessus Nezināms—Inconnu	1	1	1	—	—	—	—	—	—	—	—	—	—	—	—	—	—	—	—	—	—	1	1	1	
Kopā — Total	104	79	183	78	98	176	3	29	32	1	1	2	1	1	2	187	208	395							

Tab. XIII. (Turpinājums)

Tabl. XIII. (suite)

Ģimenes stāvoklis Etat civil	Neprecējusies Célibataires			Precējusies Mariés (ées)			Atraitni Veufs (ves)			Šķirti Divorcés (ées)			Nezināms Inconnu			Pavisam Total général		
	V. m.	S. f.	Kopā total	V. m.	S. f.	Kopā total	V. m.	S. f.	Kopā total	V. m.	S. f.	Kopā total	V. m.	S. f.	Kopā total	V. m.	S. f.	Kopā total
Vecums Age	1	2	3	4	5	6	7	8	9	10	11	12	13	14	15	16	17	18
Līdz 4	35	36	71	—	—	—	—	—	—	—	—	—	—	—	—	35	36	71
5-9	34	33	67	—	—	—	—	—	—	—	—	—	—	—	—	34	33	67
10-14	27	31	58	—	—	—	—	—	—	—	—	—	—	—	—	27	31	58
15-19	43	41	84	—	—	—	—	—	—	—	—	—	—	—	—	43	41	84
20-24	67	32	99	—	—	—	—	—	—	—	—	—	—	—	—	67	32	99
25-29	23	21	44	—	—	—	—	—	—	—	—	—	—	—	—	23	21	44
30-34	16	11	27	—	—	—	—	—	—	—	—	—	—	—	—	16	11	27
35-39	11	10	21	—	—	—	—	—	—	—	—	—	—	—	—	11	10	21
40-44	6	5	11	—	—	—	—	—	—	—	—	—	—	—	—	6	5	11
45-49	8	3	11	—	—	—	—	—	—	—	—	—	—	—	—	8	3	11
50-54	6	7	13	—	—	—	—	—	—	—	—	—	—	—	—	6	7	13
55-59	1	4	5	—	—	—	—	—	—	—	—	—	—	—	—	1	4	5
60-64	5	1	6	—	—	—	—	—	—	—	—	—	—	—	—	5	1	6
65-69	8	2	10	—	—	—	—	—	—	—	—	—	—	—	—	8	2	10
70-74	1	1	2	—	—	—	—	—	—	—	—	—	—	—	—	1	1	2
75-79	—	—	—	—	—	—	—	—	—	—	—	—	—	—	—	—	—	—
80-84	—	—	—	—	—	—	—	—	—	—	—	—	—	—	—	—	—	—
85-89	—	—	—	—	—	—	—	—	—	—	—	—	—	—	—	—	—	—
90-94	—	—	—	—	—	—	—	—	—	—	—	—	—	—	—	—	—	—
95-99	—	—	—	—	—	—	—	—	—	—	—	—	—	—	—	—	—	—
100 un vecāki—et au-dessus Nezināms—Inconnu	—	—	—	—	—	—	—	—	—	—	—	—	—	—	—	—	—	—
Kopā — Total	291	239	530	156	177	333	11	67	78	1	1	2	5	5	10	464	489	953

**Latgale — Leiši (Lithuaniens)**

**Latvija (Lettonie)**

Līdz 4	85 343	83 472	168 815	—	—	—	—	—	—	—	—	—	—	—	—	85 343	83 472	168 815
5-9	80 026	77 653	157 679	—	—	—	—	—	—	—	—	—	—	—	—	80 026	77 653	157 679
10-14	55 754	55 839	111 593	—	—	—	—	—	—	—	—	—	—	—	—	55 754	55 839	111 593
15-19	83 972	83 444	167 416	—	—	—	—	—	—	—	—	—	—	—	—	83 972	83 444	167 416
20-24	79 461	67 500	146 961	—	—	—	—	—	—	—	—	—	—	—	—	79 461	67 500	146 961
25-29	44 685	40 326	85 011	—	—	—	—	—	—	—	—	—	—	—	—	44 685	40 326	85 011
30-34	17 467	24 523	41 990	—	—	—	—	—	—	—	—	—	—	—	—	17 467	24 523	41 990
35-39	10 738	15 816	26 554	—	—	—	—	—	—	—	—	—	—	—	—	10 738	15 816	26 554
40-44	7 528	11 880	19 408	—	—	—	—	—	—	—	—	—	—	—	—	7 528	11 880	19 408
45-49	6 231	9 080	15 311	—	—	—	—	—	—	—	—	—	—	—	—	6 231	9 080	15 311
50-54	4 862	7 968	12 830	—	—	—	—	—	—	—	—	—	—	—	—	4 862	7 968	12 830
55-59	4 151	6 633	10 784	—	—	—	—	—	—	—	—	—	—	—	—	4 151	6 633	10 784
60-64	2 813	5 017	7 830	—	—	—	—	—	—	—	—	—	—	—	—	2 813	5 017	7 830
65-69	2 099	4 238	6 337	—	—	—	—	—	—	—	—	—	—	—	—	2 099	4 238	6 337
70-74	1 044	2 457	3 501	—	—	—	—	—	—	—	—	—	—	—	—	1 044	2 457	3 501
75-79	552	1 509	2 061	—	—	—	—	—	—	—	—	—	—	—	—	552	1 509	2 061
80-84	169	624	793	—	—	—	—	—	—	—	—	—	—	—	—	169	624	793
85-89	82	274	356	—	—	—	—	—	—	—	—	—	—	—	—	82	274	356
90-94	19	85	104	—	—	—	—	—	—	—	—	—	—	—	—	19	85	104
95-99	11	29	40	—	—	—	—	—	—	—	—	—	—	—	—	11	29	40
100 un vecāki—et au-dessus Nezināms—Inconnu	—	—	—	—	—	—	—	—	—	—	—	—	—	—	—	—	—	—
Kopā — Total	487 942	490 367	987 309	363 504	368 162	731 666	26 516	133 250	159 766	3 598	6 868	10 466	4 518	6 320	10 838	886 078	1 013 967	1 900 045



**Tab. XIII.** (Turpinājums.)

**Tabl. XIII.** (suite)

Gimenes stāvoklis <i>Etat civil</i>	recējusies <i>Célibataires</i>			Precējusies <i>Mariées (ées)</i>			Atraiņi <i>Veuves (ves)</i>			Šķirti <i>Divorcés (ées)</i>			Nezināms <i>Inconnu</i>			Pavisam <i>Total général</i>		
	V. <i>m.</i>	S. <i>f.</i>	Kopā <i>total</i>	V. <i>m.</i>	S. <i>f.</i>	Kopā <i>total</i>	V. <i>m.</i>	S. <i>f.</i>	Kopā <i>total</i>	V. <i>m.</i>	S. <i>f.</i>	Kopā <i>total</i>	V. <i>m.</i>	S. <i>f.</i>	Kopā <i>total</i>	V. <i>m.</i>	S. <i>f.</i>	Kopā <i>total</i>
Līdz 4	12 344	12 044	24 388	—	—	—	—	—	—	—	—	—	—	—	—	12 344	12 044	24 388
5—9	11 929	11 738	23 667	—	—	—	—	—	—	—	—	—	—	—	—	11 929	11 738	23 667
10—14	8 611	8 689	17 300	—	—	—	—	—	—	—	—	—	—	—	—	8 611	8 689	17 300
15—19	10 572	10 664	21 236	89	566	655	—	—	—	—	—	—	—	—	—	10 687	11 303	21 990
20—24	7 445	6 102	13 547	1 627	3 483	5 110	—	—	—	—	—	—	—	—	—	9 189	9 760	18 949
25—29	2 865	2 858	5 723	3 652	6 056	9 708	—	—	—	—	—	—	—	—	—	6 643	9 229	15 872
30—34	963	1 378	2 341	3 478	6 290	9 768	—	—	—	—	—	—	—	—	—	4 549	8 281	12 830
35—39	722	867	1 589	4 902	5 443	10 345	—	—	—	—	—	—	—	—	—	5 780	7 177	12 957
40—44	411	548	959	4 447	4 511	8 958	—	—	—	—	—	—	—	—	—	5 056	6 113	11 169
45—49	332	409	741	4 385	3 766	8 151	—	—	—	—	—	—	—	—	—	4 927	5 275	10 202
50—54	223	398	621	3 700	2 713	6 413	—	—	—	—	—	—	—	—	—	4 158	4 201	8 359
55—59	242	343	585	3 554	2 100	5 654	—	—	—	—	—	—	—	—	—	4 132	3 803	7 935
60—64	134	249	383	2 173	1 319	3 492	—	—	—	—	—	—	—	—	—	2 688	2 844	5 532
65—69	121	250	371	1 643	949	2 592	—	—	—	—	—	—	—	—	—	2 203	2 560	4 763
70—74	49	142	191	767	426	1 193	—	—	—	—	—	—	—	—	—	1 122	1 463	2 585
75—79	30	74	104	380	219	599	—	—	—	—	—	—	—	—	—	646	918	1 564
80—84	10	34	44	127	72	199	—	—	—	—	—	—	—	—	—	245	393	638
85—89	6	9	15	68	31	99	—	—	—	—	—	—	—	—	—	147	186	333
90—94	3	9	12	23	12	35	—	—	—	—	—	—	—	—	—	52	86	138
95—99	—	5	5	5	10	15	—	—	—	—	—	—	—	—	—	21	63	84
100 un vecāki— <i>et au-dessus</i>	—	—	—	—	—	—	—	—	—	—	—	—	—	—	—	8	13	21
Nezināms— <i>Inconnu</i>	91	91	182	107	105	212	—	—	—	—	—	—	—	—	—	240	262	502
<b>Kopā — Total</b>	<b>57 104</b>	<b>56 901</b>	<b>114 005</b>	<b>35 128</b>	<b>38 072</b>	<b>73 200</b>	<b>2 350</b>	<b>10 206</b>	<b>12 556</b>	<b>215</b>	<b>492</b>	<b>707</b>	<b>580</b>	<b>730</b>	<b>1 310</b>	<b>95 377</b>	<b>106 401</b>	<b>201 778</b>
Līdz 4	2 115	2 124	4 239	—	—	—	—	—	—	—	—	—	—	—	—	2 115	2 124	4 239
5—9	2 069	1 936	4 005	—	—	—	—	—	—	—	—	—	—	—	—	2 069	1 936	4 005
10—14	1 339	1 287	2 626	—	—	—	—	—	—	—	—	—	—	—	—	1 339	1 287	2 626
15—19	1 937	1 731	3 668	12	72	84	—	—	—	—	—	—	—	—	—	1 951	1 808	3 759
20—24	1 905	1 240	3 145	239	552	791	—	—	—	—	—	—	—	—	—	2 162	1 820	3 982
25—29	756	534	1 290	637	1 053	1 690	—	—	—	—	—	—	—	—	—	1 414	1 625	3 039
30—34	308	270	578	720	1 048	1 768	—	—	—	—	—	—	—	—	—	1 037	1 414	2 451
35—39	203	160	363	914	896	1 810	—	—	—	—	—	—	—	—	—	1 148	1 180	2 328
40—44	151	84	235	833	692	1 525	—	—	—	—	—	—	—	—	—	1 011	944	1 955
45—49	89	95	184	818	615	1 433	—	—	—	—	—	—	—	—	—	929	908	1 837
50—54	72	81	153	712	451	1 163	—	—	—	—	—	—	—	—	—	817	765	1 582
55—59	64	55	119	654	385	1 039	—	—	—	—	—	—	—	—	—	783	724	1 507
60—64	34	51	85	377	204	581	—	—	—	—	—	—	—	—	—	472	514	986
65—69	28	45	73	309	154	463	—	—	—	—	—	—	—	—	—	406	461	867
70—74	11	18	29	129	53	182	—	—	—	—	—	—	—	—	—	194	213	407
75—79	5	17	22	60	16	76	—	—	—	—	—	—	—	—	—	96	132	228
80—84	2	11	13	15	3	18	—	—	—	—	—	—	—	—	—	35	43	78
85—89	—	5	5	7	6	13	—	—	—	—	—	—	—	—	—	16	33	49
90—94	—	1	1	2	1	3	—	—	—	—	—	—	—	—	—	3	11	14
95—99	—	—	—	—	—	—	—	—	—	—	—	—	—	—	—	—	—	—
100 un vecāki— <i>et au-dessus</i>	—	—	—	—	—	—	—	—	—	—	—	—	—	—	—	—	—	—
Nezināms— <i>Inconnu</i>	17	12	29	16	15	31	—	—	—	—	—	—	—	—	—	34	40	74
<b>Kopā — Total</b>	<b>11 106</b>	<b>9 757</b>	<b>20 863</b>	<b>6 454</b>	<b>6 218</b>	<b>12 672</b>	<b>368</b>	<b>1 848</b>	<b>2 216</b>	<b>21</b>	<b>52</b>	<b>73</b>	<b>86</b>	<b>119</b>	<b>205</b>	<b>18 035</b>	<b>17 994</b>	<b>36 029</b>

**Latvija — Lielkrievi (Lettonie — Gr.-Russes)**

**Latvija — Baltkrievi (Lettonie — Ruthènes-Bl.)**

**Latvija — Žīdi (Lettonie — Juifs)**

Līdz 4	3 828	3 732	7 560	—	—	—	—	—	—	—	—	—	—	—	—	—	—	—	—	—	—	3 828	3 732	7 560
5—9	4 300	4 133	8 433	—	—	—	—	—	—	—	—	—	—	—	—	—	—	—	—	—	—	4 300	4 133	8 433
10—14	3 111	3 112	6 223	—	—	—	—	—	—	—	—	—	—	—	—	—	—	—	—	—	—	3 111	3 112	6 223
15—19	4 678	5 030	9 708	—	—	—	—	—	—	—	—	—	—	—	—	—	—	—	—	—	—	4 678	5 030	9 708
20—24	3 948	4 127	8 075	—	—	—	—	—	—	—	—	—	—	—	—	—	—	—	—	—	—	3 948	4 127	8 075
25—29	2 115	2 658	4 773	—	—	—	—	—	—	—	—	—	—	—	—	—	—	—	—	—	—	2 115	2 658	4 773
30—34	2 115	1 356	2 099	—	—	—	—	—	—	—	—	—	—	—	—	—	—	—	—	—	—	2 115	1 356	2 099
35—39	426	708	1 134	—	—	—	—	—	—	—	—	—	—	—	—	—	—	—	—	—	—	426	708	1 134
40—44	743	401	658	—	—	—	—	—	—	—	—	—	—	—	—	—	—	—	—	—	—	743	401	658
45—49	257	249	1 800	—	—	—	—	—	—	—	—	—	—	—	—	—	—	—	—	—	—	257	249	1 800
50—54	187	138	2 130	—	—	—	—	—	—	—	—	—	—	—	—	—	—	—	—	—	—	187	138	2 130
55—59	115	97	1 980	—	—	—	—	—	—	—	—	—	—	—	—	—	—	—	—	—	—	115	97	1 980
60—64	74	49	1 885	—	—	—	—	—	—	—	—	—	—	—	—	—	—	—	—	—	—	74	49	1 885
65—69	62	49	1 999	—	—	—	—	—	—	—	—	—	—	—	—	—	—	—	—	—	—	62	49	1 999
70—74	35	29	1 735	—	—	—	—	—	—	—	—	—	—	—	—	—	—	—	—	—	—	35	29	1 735
75—79	11	19	906	—	—	—	—	—	—	—	—	—	—	—	—	—	—	—	—	—	—	11	19	906
80—84	5	8	400	—	—	—	—	—	—	—	—	—	—	—	—	—	—	—	—	—	—	5	8	400
85—89	4	5	326	—	—	—	—	—	—	—	—	—	—	—	—	—	—	—	—	—	—	4	5	326
90—94	2	4	191	—	—	—	—	—	—	—	—	—	—	—	—	—	—	—	—	—	—	2	4	191
95—99	—	—	14	—	—	—	—	—	—	—	—	—	—	—	—	—	—	—	—	—	—	—	—	—
100 un vecāki—et au-dessus	—	—	5	—	—	—	—	—	—	—	—	—	—	—	—	—	—	—	—	—	—	—	—	—
Nezināms—Inconnu	—	—	6	—	—	—	—	—	—	—	—	—	—	—	—	—	—	—	—	—	—	—	—	—
<b>Kopā — Total</b>	<b>23 936</b>	<b>25 880</b>	<b>49 816</b>	<b>18 326</b>	<b>18 668</b>	<b>36 994</b>	<b>1 267</b>	<b>5 025</b>	<b>6 292</b>	<b>143</b>	<b>366</b>	<b>509</b>	<b>348</b>	<b>429</b>	<b>777</b>	<b>44 020</b>	<b>50 368</b>	<b>94 388</b>						

**Latvija — Poļi (Lettonie — Polonais)**

Līdz 4	2 662	2 601	5 263	—	—	—	—	—	—	—	—	—	—	—	—	—	—	—	—	—	—	—	—	2 662	2 601	5 263		
5—9	2 664	2 577	5 241	—	—	—	—	—	—	—	—	—	—	—	—	—	—	—	—	—	—	—	—	—	2 664	2 577	5 241	
10—14	1 909	1 977	3 886	—	—	—	—	—	—	—	—	—	—	—	—	—	—	—	—	—	—	—	—	—	1 909	1 977	3 886	
15—19	2 847	3 198	6 045	—	—	—	—	—	—	—	—	—	—	—	—	—	—	—	—	—	—	—	—	—	2 847	3 198	6 045	
20—24	2 760	2 754	5 514	—	—	—	—	—	—	—	—	—	—	—	—	—	—	—	—	—	—	—	—	—	2 760	2 754	5 514	
25—29	1 445	1 410	2 855	—	—	—	—	—	—	—	—	—	—	—	—	—	—	—	—	—	—	—	—	—	1 445	1 410	2 855	
30—34	1 497	740	1 237	—	—	—	—	—	—	—	—	—	—	—	—	—	—	—	—	—	—	—	—	—	1 497	740	1 237	
35—39	273	467	740	—	—	—	—	—	—	—	—	—	—	—	—	—	—	—	—	—	—	—	—	—	273	467	740	
40—44	205	354	559	—	—	—	—	—	—	—	—	—	—	—	—	—	—	—	—	—	—	—	—	—	205	354	559	
45—49	155	229	384	—	—	—	—	—	—	—	—	—	—	—	—	—	—	—	—	—	—	—	—	—	155	229	384	
50—54	134	203	337	—	—	—	—	—	—	—	—	—	—	—	—	—	—	—	—	—	—	—	—	—	134	203	337	
55—59	105	183	288	—	—	—	—	—	—	—	—	—	—	—	—	—	—	—	—	—	—	—	—	—	105	183	288	
60—64	77	118	195	—	—	—	—	—	—	—	—	—	—	—	—	—	—	—	—	—	—	—	—	—	77	118	195	
65—69	50	92	142	—	—	—	—	—	—	—	—	—	—	—	—	—	—	—	—	—	—	—	—	—	50	92	142	
70—74	29	58	87	—	—	—	—	—	—	—	—	—	—	—	—	—	—	—	—	—	—	—	—	—	29	58	87	
75—79	16	34	50	—	—	—	—	—	—	—	—	—	—	—	—	—	—	—	—	—	—	—	—	—	16	34	50	
80—84	4	13	17	—	—	—	—	—	—	—	—	—	—	—	—	—	—	—	—	—	—	—	—	—	4	13	17	
85—89	3	6	9	—	—	—	—	—	—	—	—	—	—	—	—	—	—	—	—	—	—	—	—	—	3	6	9	
90—94	1	3	4	—	—	—	—	—	—	—	—	—	—	—	—	—	—	—	—	—	—	—	—	—	1	3	4	
95—99	—	—	5	—	—	—	—	—	—	—	—	—	—	—	—	—	—	—	—	—	—	—	—	—	—	—	—	5
100 un vecāki—et au-dessus	—	—	—	—	—	—	—	—	—	—	—	—	—	—	—	—	—	—	—	—	—	—	—	—	—	—	—	—
Nezināms—Inconnu	—	—	42	—	—	—	—	—	—	—	—	—	—	—	—	—	—	—	—	—	—	—	—	—	—	—	—	42
<b>Kopā — Total</b>	<b>15 850</b>	<b>17 050</b>	<b>32 900</b>	<b>9 742</b>	<b>11 202</b>	<b>20 944</b>	<b>602</b>	<b>4 139</b>	<b>4 741</b>	<b>77</b>	<b>195</b>	<b>272</b>	<b>192</b>	<b>325</b>	<b>517</b>	<b>26 463</b>	<b>32 911</b>	<b>59 374</b>										

Tab. XIII. (Turpinājums.)

Tabl. XIII. (suite)

Ģimenes stāvoklis Etat civil	Neprecējušies Célibataires			Precējušies Mariés (ées)			Atraitņi Veufs (ves)			Šķirti Divorcés (ées)			Nezināms Inconnu			Pavisam Total général		
	V. m.	S. f.	Kopā total	V. m.	S. f.	Kopā total	V. m.	S. f.	Kopā total	V. m.	S. f.	Kopā total	V. m.	S. f.	Kopā total	V. m.	S. f.	Kopā total
Līdz 4	170	164	334	—	—	—	—	—	—	—	—	—	—	—	—	170	164	334
5—9	174	221	418	—	—	—	—	—	—	—	—	—	—	—	—	197	221	418
10—14	289	155	329	—	—	—	—	—	—	—	—	—	—	—	—	174	155	329
15—19	286	307	596	—	—	5	—	—	—	—	—	—	—	—	—	289	312	601
20—24	177	274	560	28	—	90	—	—	—	—	—	—	—	—	—	318	338	656
25—29	78	108	186	117	—	274	—	—	—	—	—	—	—	—	—	298	345	643
30—34	55	95	150	128	—	373	—	—	—	—	—	—	—	—	—	214	372	586
35—39	42	63	105	143	—	368	—	—	—	—	—	—	—	—	—	206	359	565
40—44	38	64	102	183	—	412	—	—	—	—	—	—	—	—	—	238	346	584
45—49	33	61	94	202	—	432	—	—	—	—	—	—	—	—	—	252	359	611
50—54	27	55	82	246	—	469	—	—	—	—	—	—	—	—	—	300	373	673
55—59	11	30	41	208	—	347	—	—	—	—	—	—	—	—	—	258	278	536
60—64	9	28	37	132	—	237	—	—	—	—	—	—	—	—	—	157	215	372
65—69	7	12	19	105	—	172	—	—	—	—	—	—	—	—	—	136	201	337
70—74	2	6	8	59	—	88	—	—	—	—	—	—	—	—	—	84	130	214
75—79	1	1	2	39	—	48	—	—	—	—	—	—	—	—	—	66	63	129
80—84	—	—	—	13	—	17	—	—	—	—	—	—	—	—	—	27	39	66
85—89	—	—	—	4	—	4	—	—	—	—	—	—	—	—	—	8	4	12
90—94	—	—	—	—	—	—	—	—	—	—	—	—	—	—	—	—	—	—
95—99	—	—	—	—	—	—	—	—	—	—	—	—	—	—	—	—	—	—
100 un vecāki— <i>et au-dessus</i> Nezināms— <i>Inconnu</i>	13	10	23	5	—	9	—	—	—	—	—	—	—	—	—	18	—	—
Kopā — Total	1 609	1 828	3 437	1 612	1 733	3 345	136	635	771	15	32	47	38	70	108	3 410	4 298	7 708

Latvija — Igauni (Lettonie — Estoniens)

Latvija — Leiši (Lettonie — Lithuaniens)

Līdz 4	796	728	1 524	—	—	—	—	—	—	—	—	—	—	—	—	796	728	1 524
5—9	606	737	1 491	—	—	—	—	—	—	—	—	—	—	—	—	754	737	1 491
10—14	1 497	1 466	2 963	—	—	—	—	—	—	—	—	—	—	—	—	606	592	1 198
15—19	1 792	1 651	3 443	8	—	44	—	—	—	—	—	—	—	—	—	1 508	1 507	3 015
20—24	1 228	902	2 130	157	—	514	—	—	—	—	—	—	—	—	—	1 974	2 030	4 004
25—29	391	462	853	502	—	1 046	—	—	—	—	—	—	—	—	—	1 761	1 496	3 257
30—34	181	290	471	422	—	978	—	—	—	—	—	—	—	—	—	1 103	1 103	2 206
35—39	106	205	311	403	—	969	—	—	—	—	—	—	—	—	—	603	969	1 572
40—44	92	146	238	457	—	982	—	—	—	—	—	—	—	—	—	584	901	1 485
45—49	66	104	170	493	—	1 042	—	—	—	—	—	—	—	—	—	618	909	1 527
50—54	54	60	114	588	—	868	—	—	—	—	—	—	—	—	—	627	725	1 352
55—59	59	43	102	335	—	493	—	—	—	—	—	—	—	—	—	677	600	1 277
60—64	29	31	60	259	—	376	—	—	—	—	—	—	—	—	—	438	420	858
65—69	13	19	32	121	—	171	—	—	—	—	—	—	—	—	—	335	333	668
70—74	9	5	14	46	—	67	—	—	—	—	—	—	—	—	—	160	170	330
75—79	1	2	3	14	—	19	—	—	—	—	—	—	—	—	—	22	46	68
80—84	—	—	—	3	—	4	—	—	—	—	—	—	—	—	—	10	14	24
85—89	—	—	—	1	—	3	—	—	—	—	—	—	—	—	—	5	7	12
90—94	—	—	—	3	—	4	—	—	—	—	—	—	—	—	—	—	—	—
95—99	—	—	—	—	—	—	—	—	—	—	—	—	—	—	—	—	—	—
100 un vecāki— <i>et au-dessus</i> Nezināms— <i>Inconnu</i>	26	20	46	13	—	36	—	—	—	—	—	—	—	—	—	45	60	105
Kopā — Total	7 701	7 466	15 167	4 345	4 183	8 528	235	1 581	1 816	32	72	104	117	153	270	12 430	13 455	25 885

**Latvija — Pārējās tautības (Lettonie — Autres nationalités)**

Līdz 4	427	445	872	4675	2 261	4 675	1 597	1 625	3 222	103	416	519	26	43	69	38	43	81	4 178	4 388	8 566	
5-9	451	422	873																			
10-14	278	286	564																			
15-19	317	314	631																			
20-24	333	269	602																			
25-29	210	128	338																			
30-34	106	104	210																			
35-39	93	71	164																			
40-44	54	49	103																			
45-49	54	51	105																			
50-54	27	36	63																			
55-59	25	28	53																			
60-64	12	20	32																			
65-69	10	15	25																			
70-74	4	10	14																			
75-79	1	2	1																			
80-84	1	3	3																			
85-89	1	1	1																			
90-94	1	1	1																			
95-99	1	1	1																			
100 un vecāki — et au-dessus Nezināms — Inconnu	10	7	17																			
Kopā — Total	2 414	2 261	4 675	1 597	1 625	3 222	103	416	519	26	43	69	38	43	81	4 178	4 388	8 566				

**Latvija — Nezin. taut. (Lettonie — Etat civil inconnu)**


Līdz 4	55	80	135	752	389	363	160	136	296	12	63	75	8	6	14	203	165	368	772	103	1 505	
5-9	50	50	100																			
10-14	32	24	56																			
15-19	65	57	122																			
20-24	67	44	111																			
25-29	57	33	90																			
30-34	22	20	42																			
35-39	13	10	23																			
40-44	6	8	14																			
45-49	2	2	7																			
50-54	5	10	12																			
55-59	3	6	9																			
60-64	1	2	3																			
65-69	1	1	1																			
70-74	2	1	3																			
75-79	1	1	1																			
80-84	1	1	1																			
85-89	1	1	1																			
90-94	1	1	1																			
95-99	1	1	1																			
100 un vecāki — et au-dessus Nezināms — Inconnu	8	12	20																			
Kopā — Total	389	363	752	160	136	296	12	63	75	8	6	14	203	165	368	772	103	1 505				





[1,-]

LATVIJAS NACIONĀLĀ BIBLIOTĒKA



0309068740

