

33  
1311

VALSTS STATISTISKĀ PĀRVALDE.

# TREŠĀ TAUTAS SKAITĪŠANA LATVIJĀ

1930. gadā.

M. SKUJENIEKA  
TEKSTS UN REDAKCIJA.

III.

TICĪBA.  
IEKŠĒJĀ KOLONIZĀCIJA.



*BUREAU DE STATISTIQUE DE L'ETAT*

## *TROISIÈME RECENSEMENT DE LA POPULATION EN LETTONIE*

*EN 1930.*

*ÉCRIT ET RÉDIGÉ PAR  
M. SKUJENIEKS*

III.

*CONFESIONS.  
COLONISATION INTÉRIEURE.*

RĪGĀ, 1930. GADĀ.



BIELIOTĒKA  
SIAULIEŠU UNIVERSITĀTE

L

33  
1311

### III

## Ticība.

Iekšējā kolonizācija.

Latvijas Pilsētas  
Arhivs

2557.

## XIV. Ticība.

No liela svara ir noskaidrot iedzīvotāju konfesionālo grupēšanos. Nerunājot nemaz par to lielo nozīmi, kuŗa ticības jautājumiem piekrīt visā valstī plašās aprindās, Latvijā ir apgabali, kuŗos atsevišķo pilsoņu dzīvē ticības jautājumi ieņem visredzamāko vietu. Tā tas ir valsts austrumu daļā. Bet arī veselu rindu visai svarīgu saimniecisku un politisku jautājumu noskaidrošanai konfesiju statistikai ir liela nozīme. Tā, piemēram, iekšējās kolonizācijas jautājumu bez skaitļiem par iedzīvotāju ticību nav iespējams noskaidrot.

riski liedzas sniegt ziņas augstāk minēta garā, tad rakstāms „bez ticības“.

Tautas skaitīšanas mērķis šinī gadījumā nebija noskaidrot cilvēku pārliecību, bet gan tikai tīri formēlas dabas iezīmes, ar kuŗu palīdzību varētu iedzīvotājus pēc ticības sadalīt lielākās vienībās. Jāpiezīmē, ka dažā ziņā kā 1930. gada skaitīšana, tā arī iepriekšējās skaitīšanas nav devušas pilnīgus rezultātus. Dažādie sektanti vairāku iemeslu dēļ bieži atturas no savas konfesionālās piederības nosaukšanas, bet gan uzdod to ticību, pie

Lauku iedzīvotāju vairākuma ticība.  
*Confession de la plupart de la population rurale.*



Diagrama № 57.

Instrukcija tautas skaitītājiem paredzēja sekošu atbildēšanas kārtību uz jautājumu par ticību: „Uzdodama formēlā piederība pie vienas vai otras konfesionālas savienības, t. i., ir minama tā ticība, pēc kuŗas rituāla skaitāmā persona kristīta, vai izpildīts cits garīgs akts. Ja skaitāmā persona ticību mainījusi, tad uzdodama tā konfesija, pie kuŗas tā skaitīšanas brīdī pieder. Ja bērns ir reģistrēts vienīgi dzimtsarakstu nodaļā, tad rakstāms „bez“, atzīmējot to konfesionālo savienību, pie kuŗas pieder bērna tēvs.“ Bez tam skaitītājiem bija dots norādījums, ka gadījumā, ja skaitāmā persona katēgo-

kuŗas viņi agrāk piederējuši. Ir iemesli pieņemt, ka Latvijā ir vairāk baptistu un adventistu, nekā tautas skaitīšanā konstatēts. Kas attiecas uz personām, kuŗas atzīmējušas „bez ticības“, tad šinī rubrikā ir uzņemti bērni, kuŗi reģistrēti vienīgi dzimtsarakstu nodaļā un tādas personas, kuŗas noteikti liedzās nosaukt konfesiju, kuŗā viņi kristīti. No otras puses, jāpiezīmē, ka tas apstāklis, ka skaitāmā persona ir nosaukusi zināmu noteiktu konfesionālu vienību, vēl nenozīmē, ka šī persona ir kādas noteiktas draudzes loceklis. Iedzīvotāju sadalīšana pēc ticībām šeit ir izdarīta pēc augstāk pievestās instrukcijas mērauklas.

**Latvijas iedzīvotāji sadalīti pēc ticībām 1930. gadā.**

*Population de la Lettonie — répartition par confessions en 1930.*

Ticības Confessions	Virieši s. masc.	Sievietes s. fém.	Kopā Total
Ev. luterāņi <i>Ev. luthériens</i>	485 105	572 772	1 057 877
Baptisti <i>Baptistes</i>	4 087	7 367	11 454
Reformāti <i>Calvinistes</i>	430	495	925
Anglikāņi <i>Anglicans</i>	125	104	229
Adventisti <i>Aventistes</i>	850	1 545	2 395
Citi protestanti <i>Autres protestants</i>	885	1 181	2 066
Romas katoļi <i>Catholiques rom.</i>	215 335	234 875	450 210
Grieķu katoļi <i>Catholiques grecs</i>	80 627	88 998	169 625
Vecticībnieki <i>Vieux-croyants</i>	46 572	50 230	96 802
Pārējie kristītie <i>Autres chrétiens</i>	135	162	297
Mozus ticīgie <i>Adh. de Moïse</i>	43 678	50 063	93 741
Muhamedāņi <i>Mahométans</i>	50	51	81
Budisti un lamaiti <i>Bouddhistes et lamaïstes</i>	19	9	28
Pārējie nekristītie <i>Autres non chrétiens</i>	90	56	146
Bez ticības <i>Sans confession</i>	5 332	3 674	9 006
Nezināmas ticības <i>Confession inconnue</i>	2 758	2 405	5 163
<b>Kopā Total</b>	<b>886 078</b>	<b>1 013 967</b>	<b>1 900 045</b>

**Latvijas iedzīvotāji sadalīti pēc galvenām ticībām.**

*Population de la Lettonie répartition d'après les principales confessions.*

Ticības Confessions	1920. g.	1925. g.	1930. g.
Ev. luterāņi <i>Ev. luthériens</i>	914 409	1 055 167	1 057 877
Romas katoļi <i>Catholiques rom.</i>	375 227	416 769	450 210
Grieķu katoļi <i>Catholiques grecs</i>	138 803	167 538	169 625
Vecticībnieki <i>Vieux-croyants</i>	73 310	89 239	96 802
Mozus ticīgie <i>Adh. de Moïse</i>	79 626	95 733	93 741
Pārējie protest. <i>Autres protestants</i>	9 697	15 652	17 069
Pār. un nezin. <i>Confes. autre et inconnue</i>	5 059	4 707	14 721
<b>Kopā Total</b>	<b>1 596 131</b>	<b>1 844 805</b>	<b>1 900 045</b>

Izņemot mozusticīgos, visu pārējo ticību piederīgo skaits pēdējos piecos gados ir pieaudzis. Tomēr visu ticību piederīgo skaits nav palielinājies vienādi ātri. Tā piecu gadu laikā Romas katoļu skaits pieaudzis par 33 441, bet luterāņu skaits tikai par 2710. Vispirms šeit krit svarā dabīgā pieauguma ātrums, kurš katoļticīgiem, it sevišķi provincē, ir ievērojami lielāks nekā luterāņiem. Tomēr ir iemesls domāt, ka bez šī apstākļa darbojas arī citi, jo katoļu pieaugums ir samērā ļoti liels, kamēr luterāņu pieaugumam, arī ievērojot mazo dabīgo pieaugumu, vajadzēja būt lielākam. Ir iemesls domāt, ka starp tiem 9006, kuri uzdevuši, ka viņi ir bez ticības, ir vairums agrāko luterāņu. Bez tam sek-

**Latvijas iedzīvotāji sadalīti pēc ticībām.**  
*Répartition de la population par confessions.*

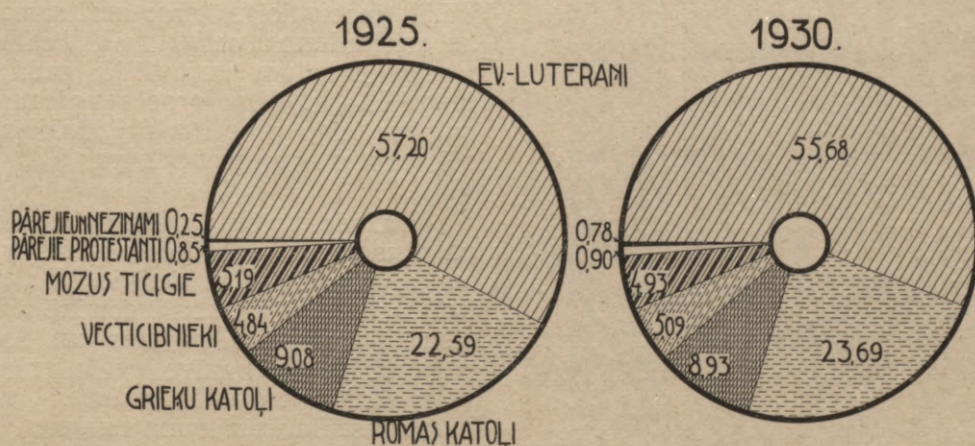


Diagrama № 58.

Galvenās, skaitliski visvairāk reprezentētās, ticības Latvijā ir ev. luterāņi, Romas katoļi, grieķu katoļi, mozusticīgie un vecticīgie. Pie šīm piecām ticībām pieder 98,6% no visiem valsts iedzīvotājiem. Šo galveno ticību piederīgo skaits dažādās skaitīšanās bija sekošs:

tantu pieaugums pa daļai ir izskaidrojams ar luterāņu pāriešanu šo ticību piederīgos. Tomēr ir zināms, ka grieķu katoļi vietām ir pārgājuši luterāņos, ar ko arī izskaidrojams mazais grieķu katoļu pieaugums. Ja to ņem vērā, tad nav izslēgta arī luterāņu pāriešana Romas katoļu ticībā. Pieaugu-

ma lieluma ziņā otro vietu ieņem vecticīgie, kuŗu tagad par 7563 vairāk nekā 1925. gadā. Šis lielais pieaugums izskaidrojams ar lielo dzimstību Latgalē, kur dzīvo vecticīgo vairākums. Grieķu katoļu skaits palielinājies tikai par 2087, kas, ievērojot lielo dzimstību starp šīs ticības krievu tautības piederīgiem valsts austrumos, ir ļoti neliels pieaugums. Tālab ir iemesls domāt, ka grieķu katoļi vietām ir pārgājuši citā ticībā, galvenā kārtā ev. luteriskā. Pārējo protestantu skaits relatīvi ir ātri pieaudzis, kas galvenā kārtā izskaidrojams ar viņu skaita palielināšanos uz citu ticību piederīgo rēķina. Atsevišķo ticību piederīgo skaita pieauguma ātrumu raksturo sekoši skaitļi:

**Uz 100 zināmas ticības piederīgiem 1925. gadā ir 1930. gadā.**

*Sur 100 adhérents de chaque confession en 1925 reviennent en 1930.*

Romas katoļi . . . . .	108
<i>Catholiques rom.</i>	
Vecticīgie . . . . .	108
<i>Vieux-croyants</i>	
Grieķu katoļi . . . . .	101
<i>Catholiques grecs</i>	
Protestanti . . . . .	100
<i>Protestants</i>	
Mozus ticīgie . . . . .	98
<i>Adh. de Moïse</i>	

**Uz 100 zināmas ticības piederīgiem 1925. gadā ir 1930. gadā.**

*Sur 100 adhérents de chaque confession en 1925 reviennent en 1930.*

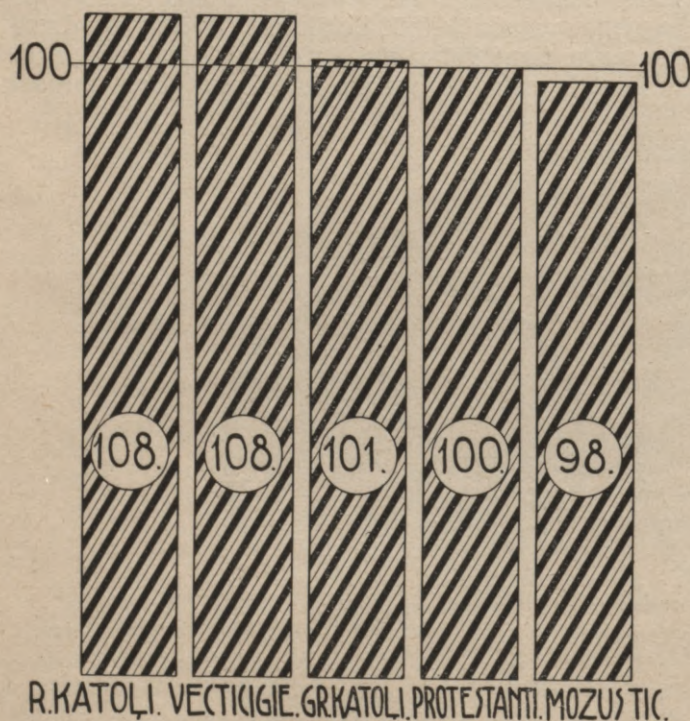


Diagrama № 59.

Romas katoļu un vecticīgo pieaugums ir ļoti ievērojams. Kamēr vispārīgais valsts iedzīvotāju

pieaugums uz 100 1925. gadā ir 103, tikmēr šo abu ticību piederīgo skaits uz 100 1925. gadā tagad ir 108. Grieķu katoļu un protestantu pieaugums ir pavisam niecīgs un mozusticīgo skaits pat samazinājies. Ievērojot šīs pārgrozības atsevišķo ticību piederīgo absolūtā skaitā, ir grozījušies arī relatīvie skaitļi:

**Atsevišķo ticību piederīgo procents bija sekošs:**

*Proportionnalité des différentes confessions.*

Ticības	1920. g.	1925. g.	1930. g.
<i>Confessions</i>			
Ev.-luterāņi . . . . .	57,29	57,20	55,68
<i>Ev.-luthériens</i>			
Romas katoļi . . . . .	23,51	22,59	23,69
<i>Catholiques rom.</i>			
Grieķu katoļi . . . . .	8,70	9,08	8,93
<i>Catholiques grecs</i>			
Mozus ticīgie . . . . .	4,99	5,19	4,93
<i>Adh. de Moïse</i>			
Vecticībnieki . . . . .	4,59	4,84	5,09
<i>Vieux-croyants</i>			
Pārējie protestanti . . . . .	0,61	0,84	0,90
<i>Autres protestants</i>			
Pārējie un nezināmie	0,31	0,26	0,78
<i>Conf. autre et inconnue</i>			

Kopā Total 100,00 100,00 100,00

Dažādo ticību relatīvais svars piecu gadu laikā ir ievērojami grozījies. Tā luterāņu 1925. gadā bija 57,20%, bet tagad tikai 55,68%. Viņu procents samazinājies par 1,52. Nevienas citas konfesijas piederīgo relatīvā skaitļa samazināšanās nav tik liela. Tālāk mozusticīgo procents samazinājies par 0,26 un grieķu katoļu par 0,15. Vislielākais pieaugums ir Romas katoļiem, kuŗu 1925. gadā bija 22,59%, bet tagad 23,69%. Viņu procents pieaudzis par 1,10. Tāpat vecticīgo procents palielinājies par 0,25 un pārējo protestantu procents par 0,06.

Dažādo ticību piederīgie nesadalās vienmērīgi pa visu valsti. Lielākās pilsētās ir reprezentēti visu galveno ticību piederīgie. Uz laukiem pa lielākai daļai katrā apgabalā dominē zināma noteikta ticība. Vidzemes, Zemgales un Kurzemes laukus, galvenā kārtā, apdzīvo ev. luterāņi un daudz mazākā skaitā vietām ir sastopami sektanti. Romas katoļi sastāda vairākumu Latgales lielākā daļā, Ilūkstes apriņķī, Bauskas apriņķa dienvidus austrumos un Aizputes apriņķa ziemeļos. Grieķu-katoļu vairākums ir Latgales austrumos un Madonas apriņķī uz rietumiem no apriņķa pilsētas. Vecticīgie sastāda vairākumu dažos Rēzeknes un Daugavpils apriņķu pagastos. Mozusticīgie dzīvo galvenā kārtā pilsētās.

**Iedzīvotāji sadalīti pēc ticībām 1925. un 1930. g. g.  
Population répartie par confessions en 1925 et en 1930.**

Ticības Confessions	Ev.-luterāņi Ev.-luthériens		Pārējie prote- stanti Autres prote- stants		Rom.-katoļi Catholiques romains		Grieķu katoļi Catholiques grecs		Vecticībnieki Vieux- croyants		Pārējie kristītie Autres chrétiens		Mozus tic. Adh. de Moïse		Pārējie nekrīstītie Autres non chrétiens		Nezināmie Confession inconnue		K o p ā T o t a	
	1925.	1930.	1925.	1930.	1925.	1930.	1925.	1930.	1925.	1930.	1925.	1930.	1925.	1930.	1925.	1930.	1925.	1930.	1925.	1930.
<b>Riģa . . . . .</b>	<b>221 706</b>	<b>239 187</b>	<b>3 505</b>	<b>4 161</b>	<b>32 520</b>	<b>41 586</b>	<b>30 323</b>	<b>32 802</b>	<b>8 433</b>	<b>10 656</b>	<b>100</b>	<b>104</b>	<b>39 443</b>	<b>41 844</b>	<b>1 543</b>	<b>7 362</b>	<b>337 699</b>	<b>377 917</b>		
Riģas apriņķi (distr.)	86 873	89 438	563	695	2 552	5 167	8 949	9 274	601	919	2	2	355	1 264	296	661	100 195	107 423		
Cēsu " "	57 075	54 623	188	171	881	1 821	3 603	3 497	158	294	1	1	337	284	67	170	62 312	60 862		
Valmieras " "	82 705	77 939	388	398	405	666	5 872	5 035	56	115	1	6	290	352	191	371	89 890	84 890		
Valkas " "	74 577	72 338	182	227	523	989	3 354	3 852	90	202	—	2	627	652	114	275	79 469	78 540		
Madonas " "	55 079	53 482	230	261	2 969	4 789	13 748	13 054	406	709	—	—	294	516	213	294	72 982	73 108		
<b>Vidzemē . . . . .</b>	<b>356 309</b>	<b>347 820</b>	<b>1 551</b>	<b>1 752</b>	<b>7 330</b>	<b>13 432</b>	<b>35 526</b>	<b>34 712</b>	<b>1 311</b>	<b>2 239</b>	<b>4</b>	<b>11</b>	<b>1 903</b>	<b>3 068</b>	<b>881</b>	<b>1 771</b>	<b>404 834</b>	<b>404 823</b>		
Liepājas apr. (distr.)	83 172	84 957	3 974	3 919	8 045	8 599	3 132	2 768	270	302	1	49	10 184	8 174	290	2 108	109 077	110 880		
Alzputes " "	23 551	20 918	740	795	8 035	8 273	248	246	2	25	—	9	765	728	43	256	33 354	31 251		
Kuldīgas " "	50 027	47 762	628	603	2 013	2 923	700	787	64	119	—	6	1 275	1 247	147	188	54 834	53 636		
Ventspils " "	42 085	42 395	2 459	2 633	1 929	2 226	1 494	1 371	34	55	—	—	1 448	1 469	143	439	49 582	50 588		
Talsu " "	35 641	36 391	717	801	628	1 511	1 126	1 214	340	467	—	46	1 228	1 186	63	121	39 793	41 737		
<b>Kurzemē . . . . .</b>	<b>234 476</b>	<b>232 423</b>	<b>8 518</b>	<b>8 751</b>	<b>20 650</b>	<b>23 532</b>	<b>6 700</b>	<b>6 386</b>	<b>710</b>	<b>968</b>	<b>1</b>	<b>110</b>	<b>14 900</b>	<b>12 804</b>	<b>686</b>	<b>3 112</b>	<b>286 650</b>	<b>288 092</b>		
Tukuma apr. (distr.)	38 163	38 696	382	371	763	2 292	569	790	40	155	—	—	1 056	1 026	34	91	41 008	43 426		
Jelgavas " "	81 492	83 071	640	742	5 803	9 236	1 976	2 185	559	730	23	14	2 288	2 271	196	621	92 980	98 875		
Bauskas " "	33 727	32 273	168	143	9 529	10 236	376	387	88	95	—	49	1 208	1 028	177	145	45 274	44 357		
Jēkabpils " "	36 304	35 582	298	321	4 253	6 375	1 134	1 099	1 055	1 278	19	2	1 787	1 778	121	176	44 972	46 612		
Ilūkstes " "	10 136	10 329	59	65	28 767	30 847	3 151	3 143	8 212	9 064	1	2	1 327	1 284	53	82	51 706	54 816		
<b>Zemgalē . . . . .</b>	<b>199 822</b>	<b>199 951</b>	<b>1 547</b>	<b>1 642</b>	<b>49 115</b>	<b>58 986</b>	<b>7 206</b>	<b>7 604</b>	<b>9 954</b>	<b>11 322</b>	<b>44</b>	<b>67</b>	<b>7 666</b>	<b>7 387</b>	<b>581</b>	<b>1 115</b>	<b>275 940</b>	<b>288 086</b>		
Daugavpils apr. (distr.)	24 955	20 721	318	330	118 014	120 963	10 779	10 392	29 351	31 678	7	5	20 138	17 860	202	433	203 780	202 384		
Rēzeknes " "	3 459	3 351	70	129	93 282	92 715	5 607	5 735	35 669	36 054	—	—	6 659	6 015	185	167	144 931	144 168		
Ludzas " "	1 762	1 722	22	63	59 496	59 963	21 421	21 512	3 581	3 639	—	—	3 643	3 274	205	54	90 130	90 237		
Jaunlatgales " "	12 678	12 702	121	241	36 362	39 033	49 976	50 482	230	246	10	—	1 381	1 489	83	155	100 841	104 348		
<b>Latgalē . . . . .</b>	<b>42 854</b>	<b>38 496</b>	<b>531</b>	<b>763</b>	<b>307 154</b>	<b>312 674</b>	<b>87 783</b>	<b>88 121</b>	<b>68 831</b>	<b>71 617</b>	<b>17</b>	<b>5</b>	<b>31 821</b>	<b>28 638</b>	<b>675</b>	<b>809</b>	<b>539 682</b>	<b>541 127</b>		
<b>Latvija . . . . .</b>	<b>1 055 167</b>	<b>1 057 877</b>	<b>15 652</b>	<b>17 069</b>	<b>416 769</b>	<b>450 210</b>	<b>167 538</b>	<b>169 625</b>	<b>89 239</b>	<b>96 802</b>	<b>166</b>	<b>297</b>	<b>95 733</b>	<b>93 741</b>	<b>4 366</b>	<b>14 169</b>	<b>1 844 805</b>	<b>1 900 045</b>		

Lettonie

Iedzīvotāji sadalīti pēc ticībām (procentos) 1925. un 1930. g. g.  
 Proportionnalité de la population par confessions en 1925 et en 1930.

Ticības Confessions	Ev.-luterāņi Ev.-luthériens		Pārējie protestanti Autres protestants		Rom.-katoļi Catholiques romains		Grieķu katoļi Catholiques grecs		Vecticībnieki Vieux-croyants		Pārējie kristītie Autres chrétiens		Mozaus tic. Adh. de Moïse		Pārējie nekristītie Autres non chrétiens		Nezināmie Confession inconnue		Kopā Total	
	1925.	1930.	1925.	1930.	1925.	1930.	1925.	1930.	1925.	1930.	1925.	1930.	1925.	1930.	1925.	1930.	1925.	1930.	1925.	1930.
Aprīnķi u. apgabali Districts et provinces																				
<b>Rīgā</b>	65,65	63,29	1,04	1,10	9,63	11,00	8,08	8,08	2,56	2,82	0,03	0,03	11,08	11,07	0,04	0,06	0,45	1,96	100,00	100,00
Rīgas apriņķi (distr.)	86,70	83,26	0,56	0,65	2,55	4,81	8,63	8,63	0,60	0,86	—	—	0,36	1,18	—	—	0,30	0,61	100,00	100,00
Cēsu " "	91,60	89,75	0,30	0,28	1,41	2,99	5,75	5,75	0,25	0,43	—	—	0,54	0,47	0,01	—	0,11	0,28	100,00	100,00
Vaimieras " "	91,98	91,81	0,43	0,47	0,45	0,78	6,53	5,93	0,06	0,14	0,01	0,01	0,32	0,41	0,01	—	0,22	0,44	100,00	100,00
Valkas " "	93,84	92,10	0,23	0,29	0,66	1,26	4,22	4,91	0,11	0,26	—	—	0,79	0,83	0,01	—	0,14	0,35	100,00	100,00
Madonas " "	75,51	73,15	0,32	0,36	4,07	6,55	18,85	17,86	0,56	0,97	—	—	0,40	0,71	—	—	0,29	0,40	100,00	100,00
<b>Vidzemē</b>	88,01	85,92	0,38	0,43	1,81	3,22	8,78	8,58	0,22	0,55	—	—	0,47	0,76	0,01	—	0,22	0,44	100,00	100,00
Liepājas apr. (distr.)	76,25	76,62	3,64	3,54	7,38	7,76	2,87	2,50	0,25	0,27	—	—	9,34	7,37	0,01	—	0,26	1,90	100,00	100,00
Aizputes " "	70,54	66,94	2,22	2,54	24,07	26,47	0,74	0,79	0,01	0,08	0,04	0,08	2,29	2,33	—	—	0,13	0,82	100,00	100,00
Kuldīgas " "	91,20	89,05	1,14	1,12	3,67	5,45	1,28	1,47	0,12	0,22	—	—	2,32	2,33	—	—	0,27	0,35	100,00	100,00
Ventspils " "	84,86	83,80	4,96	5,21	3,89	4,40	3,01	2,71	0,07	0,11	—	—	2,92	2,90	—	—	0,29	0,87	100,00	100,00
Talsu " "	89,68	87,19	1,80	1,92	1,58	3,62	2,83	2,91	0,86	1,12	—	—	3,09	2,84	—	—	0,16	0,29	100,00	100,00
<b>Kurzemē</b>	81,80	80,88	2,97	3,04	7,20	8,17	2,34	2,22	0,25	0,33	—	—	5,20	4,44	—	—	0,24	1,08	100,00	100,00
Tukuma apr. (distr.)	93,06	89,11	0,93	0,85	1,86	5,28	1,39	1,82	0,10	0,36	—	—	2,58	2,36	0,01	0,01	0,08	0,21	100,00	100,00
Jelgavas " "	87,64	84,01	0,69	0,75	6,24	9,34	2,13	2,21	0,60	0,74	0,01	0,01	2,46	2,30	—	—	0,21	0,63	100,00	100,00
Bauskas " "	74,50	72,76	0,37	0,32	21,05	23,08	0,83	0,87	0,19	0,21	0,11	0,11	2,67	2,32	—	—	0,39	0,33	100,00	100,00
Jēkabpils " "	80,73	76,34	0,66	0,69	9,46	13,68	2,52	2,86	2,35	2,74	0,04	0,04	3,97	3,81	—	—	0,27	0,38	100,00	100,00
Iliukstes " "	19,60	18,84	0,12	0,12	55,64	56,27	6,09	5,74	15,88	16,54	—	—	2,57	2,34	—	—	0,10	0,15	100,00	100,00
<b>Zemgalē</b>	72,41	69,41	0,56	0,57	17,50	20,48	2,61	2,64	3,61	3,03	0,02	0,02	2,78	2,56	—	—	0,21	0,39	100,00	100,00
Daugavpils apr. (distr.)	12,25	10,24	0,16	0,16	57,91	59,77	5,29	5,14	14,40	15,65	—	—	9,88	8,83	0,01	—	0,10	0,21	100,00	100,00
Rēzeknes " "	2,39	2,32	0,05	0,09	64,36	64,31	3,87	3,98	24,61	25,01	—	—	4,59	4,17	—	—	0,13	0,12	100,00	100,00
Ludzas " "	1,06	1,91	0,02	0,07	66,01	66,46	23,77	23,84	3,97	4,03	—	—	4,04	3,63	—	—	0,23	0,06	100,00	100,00
Jaunlatgales " "	12,57	12,17	0,12	0,23	36,06	37,41	49,56	48,88	0,23	0,23	0,01	0,01	1,37	1,43	—	—	0,08	0,15	100,00	100,00
<b>Latgalē</b>	7,04	7,11	0,10	0,14	56,91	57,78	16,27	16,29	12,75	13,24	—	—	5,00	5,20	—	—	0,13	0,15	100,00	100,00
<b>Latvija</b> Lettonie	57,20	55,08	0,84	0,80	22,59	23,09	9,08	8,03	4,84	5,09	0,01	0,01	5,19	4,03	0,01	0,01	0,24	0,75	100,00	100,00



Starp dažādo ticību piederīgiem skaitliski pirmo vietu ieņem **ev. luterāņi**. 1925. gadā bija 1 055 167 luterāņi, bet 1930. gadā 1 057 877. Luterāņu skaits piecu gadu laikā palielinājies par 2710. Pavisam pēdējos piecos gados iedzīvotāju skaits palielinājās par 55 240. Ja luterāņu skaits būtu pieaudzis tikpat ātri kā citu konfesiju piederīgo skaits, tad luterāņiem piederētu 57,2% no visa pieauguma, tas ir 31 597. Bet luterāņu pieaugums ir nesalīdzināmi mazāks. Ar to arī izskaidrojams, ka luterāņu relatīvais svars ir samazinājies. Kamēr 1925. gadā 57,2% no visiem valsts iedzīvotājiem bija luterāņi, tikmēr 1930. gadā vairs ir tikai 55,68% šīs ticības piederīgo. Absolūtos skaitļos luterāņi ir samazinājušies apriņķu lielākā daļā. Tikai tur, kur atrodas ātrāk augošas pilsētas, luterāņu skaits palielinājies. Tā Rīgā tagad ir 17 481 luterānis vairāk nekā 1925. gadā. Bez tam luterāņu skaits pieaudzis Rīgas apriņķī par 2565, Liepājas apriņķī par 1785, Jelgavas apriņķī par 1579, Talsu apriņķī par 750 u. t. t. Visvairāk luterāņu skaits samazinājies Valmieras apriņķī — proti par 4766. Rīgā luterāņu dabīgais pieaugums ir pavisam niecīgs un tālab straujā luterāņu skaita pieaugšana šinī pilsētā izskaidrojama ar ieceļošanu no provinces. — Turpretim luterāņu relatīvais svars visā valstī ir samazinājies. Vienīgi Liepājas apriņķī ir konstatējams niecīgs luterāņu procenta pieaugums, bet visos pārējos apriņķos tas ir samazinājies. Dažos apriņķos luterāņu procenta samazināšanās ir ievērojama. Tā Jēkabpils apriņķī luterāņu procents samazinājies par 4,39, Tukuma apriņķī par 3,95, Jelgavas apriņķī par 3,63, Aizputes apriņķī par 3,60, Valkas apriņķī par 2,74, Rīgā un Madonas apriņķī par 2,36 u. t. t.

Luterāņi sastāda iedzīvotāju vairākumu visā Latvijā, izņemot Latgali un Ilūkstes apriņķi.

Visvairāk luterāņu ir valsts ziemeļu austrumu daļā — Valkas, Valmieras un Cēsu apriņķos, bet vismazāk dienvidus austrumos — Latgalē un Ilūkstes apriņķos, kur luterāņi sastāda iedzīvotāju mazākumu. Aizputes un Bauskas apriņķos luterāņu procentu samazina Romas katoļi, bet Madonas apriņķī grieķu katoļi. Tomēr arī Latgalē ir apvidi, kuŗos dzīvo prāvs skaits luterāņu. Tā apvidus ap Krustpili (Krustpils, Aiviekstes un Ungurmuižas pagasti) ir galvenā kārtā luteriski un maz atšķiras no kaimiņu Vidzemes un Zemgales apvidiem. Bet arī Balvu, Liepnas un citos pagastos ir prāvs skaits luterāņu. Tur tie ir ienācēji, Baltijas latvieši, kas šinīs Latgales apvidos jau pirms kara iepirkuši zemi un tur nodibinājuši latviešu-luterāņu kolonijas katoliskā zemē.

**Ev. luterāņu procents uz laukiem.**

*Proportionnalité des luthériens à la campagne.*

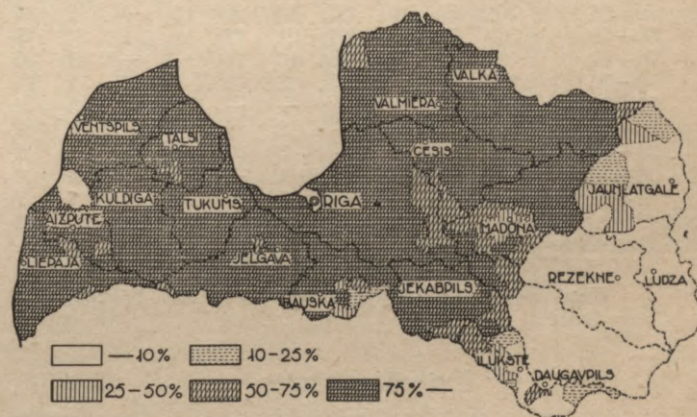


Diagrama № 60.

**Luterāņu procents apriņķos.**

*Proportionnalité des luthériens dans les districts.*

Apriņķi Districts	1925. g.	1930. g.
Valkas apr. (distr.)	93,84	92,10
Valmieras "	91,98	91,81
Cēsu "	91,60	89,75
Tukuma "	93,06	89,11
Kuldīgas "	91,20	89,05
Talsu "	89,68	87,19
Jelgavas "	87,64	84,01
Ventspils "	84,86	83,80
Rīgas "	86,70	83,26
Liepājas "	76,25	76,62
Jēkabpils "	80,73	76,34
Madonas "	75,51	73,15
Bauskas "	74,50	72,76
Aizputes "	70,54	66,94
Rīgas pilsēta (ville)	65,65	63,29
Ilūkstes apr. (distr.)	19,60	18,84
Jaunlatgales "	12,57	12,17
Daugavpils "	12,25	10,24
Rēzeknes "	2,39	2,32
Ludzas "	1,96	1,91

**Latgales pašvaldības ar vairāk nekā 10% luterāņu.**

*Unités autonomes de Latgale avec plus de 10% de luthériens.*

Krustpils pag. (com. rur.)	89,01	Daugavpils apr. (distr.)
Aiviekstes "	86,51	" "
Ungurmuižas "	68,46	" "
Vīpes "	57,81	" "
Krustpils pils. (ville)	43,60	" "
Balvu "	38,09	Jaunlatgales "
Liepnas pag. (com. rur.)	30,74	" "
Tilžas "	30,09	" "
Balvu "	24,20	" "
Līvānu pils. (ville)	22,00	Daugavpils "
Kacēnu pag. (com. rur.)	15,25	Jaunlatgales "
Daugavpils pils. (ville)	14,08	Daugavpils "
Rēzeknes "	11,16	Rēzeknes "

Pārējās Latgales pašvaldībās ir mazāk nekā 10% luterāņu.

Kad palūkojamies uz luterāņu stāvokli atsevišķās pašvaldībās, tad redzam, ka samazinās to pašvaldību skaits, kuŗās dzīvo gandrīz vienīgi luterāņi. Tā vēl 1925. gadā Latvijā bija 179 pagasti, kuŗos bija vairāk nekā 95% luterāņu, bet tagad ir tikai 104 tādi pagasti. Vairāk nekā 90% luterāņu 1925. gadā bija 286 pagastos, bet 1930. gadā tikai 220 pagastos. Tīri protestantiskos apvidos vienmēr lielākā skaitā apmetas uz dzīvi citu ticību piederīgie.

Pagastu, kuŗos mazāk nekā 10% luterāņu, ir 67 (1925. g. — 65). Šo pagastu lielākā daļa (56) atrodas Latgalē. Mazāk nekā puse no visiem iedzīvotājiem ir luterāņi 91 pagastā. 61 šāds pagasts atrodas Latgalē, 19 — Zemgalē (galvenā kārtā Ilūkstes apriņķī), 4 — Kurzemē un 7 — Vidzemē. Tādā kārtā tomēr 82,5% no visām lauku pašvaldībām ir tādas, kuŗās dzīvo vairāk nekā 50% luterāņu.

**Luterāņu procents lauku pagastos.**

*Proportionnalité des luthériens dans les communes rurales.*

Luterāņu proc. <i>Pourcentage des luth.</i>	Pagastu skaits <i>Nombre des communes rurales</i>									
	Vidzeme		Kurzeme		Zemgale		Latgale		Kopā Total	
	1925	1930	1925	1930	1925	1930	1925	1930	1925	1930
Vairāk par 95 <i>Au-dessus de</i>	114	80	40	18	25	6	—	—	179	104
90—95	40	51	23	37	43	28	1	—	107	116
80—90	33	48	29	29	24	49	—	2	86	128
70—80	13	20	8	10	10	16	—	—	31	46
60—70	13	14	—	3	3	6	3	1	19	24
50—60	12	11	—	—	—	—	1	1	13	12
40—50	5	6	—	—	2	2	—	—	7	8
30—40	2	1	—	—	3	3	2	2	7	6
20—30	—	—	1	1	1	—	2	2	4	3
10—20	—	—	—	—	5	6	2	1	7	7
mazāk par 10 <i>Au-dessous de</i>	—	—	3	3	8	8	54	56	65	67
<b>Kopā Total</b>	<b>232</b>	<b>231</b>	<b>104</b>	<b>101</b>	<b>124</b>	<b>124</b>	<b>65</b>	<b>65</b>	<b>525</b>	<b>521</b>

**Luterāņu skaits.**

*Nombre des luthériens.*

Apriņķi <i>Districts</i>		1925. g.	1930. g.	1930. g. vairāk (+) vai mazāk (—) nekā 1925. g. en 1930 (+) ou (—) qu'en 1925
Rīgas pilsētā <i>(ville)</i>		221 706	239 187	+ 17 481
Rīgas apriņķī <i>(distr.)</i>		86 873	89 438	+ 2 565
Liepājas	„	83 172	84 957	+ 1 785
Jelgavas	„	81 492	83 071	+ 1 579
Talsu	„	35 641	36 391	+ 750
Tukuma	„	38 163	38 696	+ 533
Ventspils	„	42 085	42 395	+ 310
Ilūkstes	„	10 136	10 329	+ 193
Jaunlatgales	„	12 678	12 702	+ 24
Ludzas	„	1 762	1 722	— 40
Rēzeknes	„	3 459	3 351	— 108
Jēkabpils	„	36 304	35 582	— 722
Bauskas	„	33 727	32 273	— 1 454
Madonas	„	55 079	53 482	— 1 597
Valkas	„	74 577	72 338	— 2 239
Kuldīgas	„	50 027	47 762	— 2 265
Cēsu	„	57 075	54 623	— 2 452
Aizputes	„	23 551	20 918	— 2 633
Daugavpils	„	24 955	20 721	— 4 234
Valmieras	„	82 705	77 939	— 4 766

Absolūtos skaitļos ev. luterāņu pieaugums konstatējams vienīgi Rīgā, Rīgas, Liepājas un Jelgavas apriņķos, pie kam Liepājas apriņķī tas noticis, pa-

teicoties apriņķa administratīvās robežas grozīšanai. Vīsos pārējos apriņķos luterāņu skaits samazinājies, kas lielā mērā izskaidrojams ar izceļošanu — galvenā kārtā uz Rīgu.

**Luterāņu tautība.**

*Luthériens par nationalités ethniques.*

Tautība <i>Nationalité ethnique</i>	Skaits <i>Nombre</i>	Procents no visiem luterāņiem <i>% par rapport. au total des luthériens</i>
Latvieši <i>Lettons</i>	979 305	92,57
Vācieši <i>Allemands</i>	66 016	6,24
Igauni <i>Estoniens</i>	6 240	0,59
Krievi <i>Russes</i>	1 001	0,09
Poļi <i>Polonais</i>	464	0,04
Leiši <i>Lithuaniens</i>	444	0,04
Židi <i>Juifs</i>	62	0,00
Pārējie <i>Autres</i>	4 050	0,40
Nezināmie <i>Nat. ethnique inconnue</i>	295	0,03
<b>Kopā Total</b>	<b>1 057 877</b>	<b>100,00</b>

**Ev. luterāņi sadalīti pēc tautībām.**

*Répartition des luthériens par nationalités ethniques.*

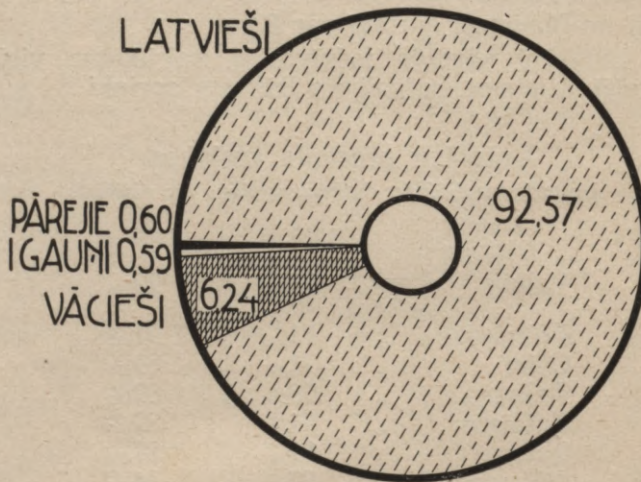


Diagrama № 61.

Latvijā dzīvo trīs tautības, kuŗu piederīgo vairākums ir luterāņi: latvieši, vācieši un igauņi. Luterāņu nospiedošo vairākumu Latvijā sastāda latvieši. 92,6% no visiem luterāņiem Latvijā ir latvieši, 6,2% ir vācieši un 0,6% igauņi. Pārējo tautību piederīgo skaits starp luterāņiem ir ļoti neliels.

Luterāņu lielo vairākumu sastāda latvieši. Luterisko latviešu procents visā valstī ir samazinājies. 1925. gadā 53,6% no visiem valsts iedzīvotājiem bija luteriski latvieši, bet 1930. gadā viņu bija tikai 52,3%. Atsevišķos apriņķos latviešu luterāņu procents bija sekošs:

**Latviešu protestantu procents apriņķos.**

*Proportionnalité des protestants — lettons dans les districts et les provinces.*

Apriņķi un apgabali <i>Districts et provinces</i>	1925. g.	1930. g.	+ vai — + ou —
<b>Rīga</b> . . . . .	<b>52,79</b>	<b>51,90</b>	<b>— 0,89</b>
Rīgas apr. ( <i>distr.</i> )	85,38	81,85	— 3,53
Cēsu " "	90,64	88,99	— 1,65
Valmieras " "	90,82	90,58	— 0,24
Valkas " "	90,05	88,47	— 1,58
Madonas " "	72,69	70,70	— 1,99
<b>Vidzeme</b> . . . . .	<b>86,03</b>	<b>84,03</b>	<b>— 2,00</b>
Liepājas apr. ( <i>distr.</i> )	73,13	74,03	+ 0,90
Aizputes " "	66,74	63,73	— 3,01
Kuldīgas " "	85,62	83,58	— 2,04
Ventspils " "	83,84	83,72	— 0,12
Talsu " "	87,82	85,87	— 1,95
<b>Kurzeme</b> . . . . .	<b>78,67</b>	<b>78,11</b>	<b>— 0,56</b>
Tukuma apr. ( <i>distr.</i> )	89,39	85,68	— 3,71
Jelgavas " "	83,98	81,08	— 2,90
Bauskas " "	73,61	71,81	— 1,80
Jēkabpils " "	80,77	76,23	— 4,54
Ilūkstes " "	19,36	18,61	— 0,75
<b>Zemgale</b> . . . . .	<b>70,45</b>	<b>67,67</b>	<b>— 2,78</b>
Daugavpils apr. ( <i>distr.</i> )	12,01	9,87	— 2,14
Rēzeknes " "	2,29	2,27	— 0,02
Ludzas " "	1,82	1,84	+ 0,02
Jaunlatgales " "	12,26	11,99	— 0,27
<b>Latgale</b> . . . . .	<b>7,74</b>	<b>6,92</b>	<b>— 0,82</b>
<b>Latvija</b> . . . . .	<b>53,57</b>	<b>52,30</b>	<b>— 1,27</b>
<i>Lettonie</i>			

Izņemot vienīgi Liepājas apriņķi, visos pārējos apriņķos un apgabalos latviešu luterāņu procents ir samazinājies. Arī Liepājas apriņķī pieaugums ir tikai šķietams, jo tas izskaidrojams vienīgi ar to, ka šim apriņķim pievienoti daži tīri luteriski pagasti no Aizputes un Kuldīgas apriņķiem, ar ko luterāņu skaits un procents šinī apriņķī palielinājies. Vislielākā latvisko luterāņu samazināšanās notikusi Jēkabpils apriņķī, kur latviešu luterāņu procents pamazinājies no 80,77 uz 76,23 t. i. samazinājies par 4,4. Arī Tukuma (— 3,7), Rīgas (— 3,5) un Aizputes (— 3,0) apriņķos latviešu luterāņu procents ievērojami samazinājies.

Atsevišķos apgabalos latviešu luterāņu skaits pieaudzis vai samazinājies sekošā kārtā:

**Ev.-luterisko latviešu skaita pieaugums atsevišķos apgabalos.**

*Accroissement des luthériens lettons dans les diverses provinces.*

Apgabali <i>Provinces</i>	1930. g. bija vairāk nekā 1925 g. par: <i>Accroissement de 1925 à 1930 de:</i>	Uz 100 1925. g. ir 1930. g. <i>Sur 100 pers. en 1925 revenaient en 1930</i>
Rīgā . . . . .	+ 17 375	110
Vidzemē . . . . .	— 8 267	98
Kurzemē . . . . .	— 724	99
Zemgalē . . . . .	+ 443	100
Latgalē . . . . .	— 4 490	89
<b>Latvijā</b> . . . . .	<b>+ 4 337</b>	<b>100</b>
<i>Lettonie</i>		

Absolūtos skaitļos latviešu luterāņu skaits palielinājies vienīgi Rīgā un Zemgalē, bet pārējos apgabalos tas samazinājies. Ievērojams latviešu luterāņu skaita pieaugums atzīmējams vienīgi Rīgā, kur uz 100 luteriskiem latviešiem 1925. gadā 1930. gadā ir 110 latvieši, kas pieder pie šīs ticības. Nevienā no pārējiem apgabaliem nav atzīmējams pieaugums, jo Zemgalē tagad uz 100 luteriskiem latviešiem 1925. gadā ir arī tikai 100, bet pārējos apgabalos pat notikusi samazināšanās. Tā Latgalē uz 100 luteriskiem latviešiem 1925. gadā tagad ir tikai 89 šādi latvieši. Absolūtos skaitļos vislielākā samazināšanās notikusi Vidzemē, kur tagad latviešu luterāņu skaits par 8267 mazāks nekā 1925. gadā.

**Atsevišķo tautību piederīgo skaits starp luterāņiem 1925. un 1930. gados.**

*Nombre des ressortissants des diverses nationalités ethniques parmi les luthériens en 1925 et en 1930.*

Tautības <i>Nationalités ethniques</i>	1925. gadā.		1930. gadā.	
	Skaits <i>Nombre</i>	%	Skaits <i>Nombre</i>	%
Latvieši	974 968	92,40	979 305	92,57
Lettons				
Vācieši	67 427	6,39	66 016	6,24
Allemands				
Igauņi	6 354	0,60	6 240	0,59
Estoniens				
Pārējie un nezināmie	6 418	0,61	6 316	0,60
<i>Nat. autres et inconnues</i>				
<b>Kopā</b> <i>Total</i>	<b>1 055 167</b>	<b>100,00</b>	<b>1 057 877</b>	<b>100,00</b>

Pēdējo piecu gadu laikā palielinājies vienīgi latviešu luterāņu skaits. Viņu tagad ir par 4337 vairāk nekā 1925. gadā. Turpretim vācu luterāņu skaits samazinājies par 1411, kas stāv sakarībā ar vispārīgo vāciešu skaita samazināšanos. Arī luterisko igauņu skaits samazinājies par 114 un pārējo tautību piederīgo skaits par 102.

Pārējo protestantu skaits Latvijā nav liels. Viņu ir 17 069. Tomēr nav izslēgts, ka cilvēki, kuŗi skaitās par kādas mazākas reliģiskas vienības locekļiem, skaitīšanā nav uzdevuši savu tagadējo reliģisko piederību, bet gan uzdevuši to konfesiju, pie kuŗas viņi piederējuši pirms piesliešanās kādai sektei. Tālab nav izslēgts, ka baptistu un adventistu skaits ir lielāks, nekā tautas skaitīšanā konstatētais.

Starp mazajām protestantiskām ticības vienībām lielākā ir **baptistu** draudze. 1925. gadā Latvijā bija 10 465 baptisti, bet 1930. gadā 11 454. Teritoriāli baptisti sadalās sekoši:

### Baptistu skaits.

*Nombre des baptistes.*

Apriņķi un apgabali <i>Districts et provinces</i>	1925. g.	1930. g.
<b>Rīga . . . . .</b>	<b>1 499</b>	<b>1 984</b>
Rīgas apriņķis ( <i>distr.</i> )	206	326
Cēsu " "	101	91
Valmieras " "	169	151
Valkas " "	77	116
Madonas " "	171	186
<b>Vidzeme . . . . .</b>	<b>724</b>	<b>870</b>
Liepājas apr. ( <i>distr.</i> )	3 268	3 349
Aizputes " "	648	674
Kuldīgas " "	513	465
Ventspils " "	2 199	2 253
Talsu " "	581	649
<b>Kurzeme . . . . .</b>	<b>7 209</b>	<b>7 390</b>
Tukuma apr. ( <i>distr.</i> )	263	252
Jelgavas " "	265	305
Bauskas " "	23	34
Jēkabpils " "	172	151
Ilūkstes " "	19	31
<b>Zemgale . . . . .</b>	<b>742</b>	<b>773</b>
Daugavpils apr. ( <i>distr.</i> )	197	167
Rēzeknes " "	32	72
Ludzas " "	13	32
Jaunlatgales " "	49	166
<b>Latgale . . . . .</b>	<b>291</b>	<b>437</b>
<b>Latvija . . . . .</b>	<b>10 465</b>	<b>11 454</b>

*Lettonie*

Visvairāk baptistu ir Kurzemes jūrmalas apriņķos. Tā Liepājas apriņķī ir 3349 baptisti, Ventspils apriņķī 2253 un arī pārējos Kurzemes apriņķos viņu skaits ir diezgan liels. Bez tam vairāk nekā 1000 baptistu vēl ir Rīgā, kur viņu skaits pēdējos piecos gados redzami pieaudzis (no 1499 uz 1984). Vismazāk baptistu ir Latgalē, bet arī tur viņu skaits pēdējos piecos gados gandrīz dubultojies.

Adventistu skaits Latvijā piecu gadu laikā palielinājies no 1895 uz 2395. Rīgā tagad ir 684 (499 — 1925. g.) adventisti, Rīgas apriņķī — 301 (1925. g. — 253), Jelgavas apriņķī — 245, Valmieras apriņķī — 205, Liepājas apr. — 165, Ventspils — 109 un Kuldīgas — 104. Pārējos apriņķos ir mazāk nekā 100 adventistu.

Reformātu skaits pēdējo piecu gadu laikā pieaudzis no 897 uz 925. Viņu lielākā daļa (732) dzīvo Rīgā, bet pārējos apriņķos viņu skaits neievērojams. Tāpat no 229 Latvijā skaitītiem angļikāņiem 203 dzīvo Rīgā, bet pārējā Latvijā šīs ticības piederīgie tikai reti sastopami.

Romas katoļu ticības piederīgo skaits visātrāki pieaudzis. Tagad Latvijā ir 450 210 šīs ticības piederīgo, bet 1925. gadā bija 416 769. Tādā kārtā Romas katoļu piederīgo skaits piecu gadu laikā palielinājies par 33 441. Šis lielais pieaugums galvenā kārtā izskaidrojams ar lielo dzimstību katoliskos valsts austrumu apriņķos. Laikā starp abām pēdējām tautas skaitīšanām Latvijā dzima 63 895 ka-

toļu bērni un tanī pašā laikā mira 34 817 šīs ticības piederīgie. Tādā kārtā katoļticīgo skaits, pateicoties dzimstības pārsvaram pār mirstību, piecu gadu laikā pieaudzis par 29 078, bet faktiskais katoļticīgo pieaugums ir 33 441. Atskaitot šīs ticības piederīgo dabīgo pieaugumu, tomēr vēl atliek 4363 cilvēku liels pieaugums, kurš izskaidrojams vienīgi ar katoļticīgu cilvēku iecelošanu no ārzemēm vai arī ar citu ticību piederīgo pāriešanu katoļticībā. Vienīgi katoļticīgi leiši Latvijā ir iecelojuši lielākā skaitā. Tagad ir 2693 leišu vairāk nekā 1925. gadā. Katoļticīgo leišu dabīgais pieaugums ir 613. Tādā kārtā, laikā starp abām pēdējām tautas skaitīšanām, Latvijā iecelojuši 2080 leiši. Citi katoļticīgie Latvijā lielākā skaitā nav iecelojuši. Tālab var pieņemt, ka atlikušais 2283 lielais katoļticīgo pieaugums galvenā kārtā izskaidrojams ar citu ticību piederīgo pāriešanu katoļticībā.

### Romas katoļu skaits atsevišķos apgabalos.

*Nombre des catholiques romains dans les diverses provinces*

Apgabali <i>Provinces</i>	1925. g.	1930. g.	+ vai — + ou —
Rīga . . . . .	32 520	41 586	+ 9 066
Vidzeme . . . . .	7 330	13 432	+ 6 102
Kurzeme . . . . .	20 650	23 532	+ 2 882
Zemgale . . . . .	49 115	58 986	+ 9 871
Latgale . . . . .	307 154	312 674	+ 5 520
<b>Kopā</b>	<b>416 769</b>	<b>450 210</b>	<b>+ 33 441</b>
<i>Total</i>			

### Romas katoļu procents uz laukiem 1925. gadā.

*Proportionnalité des catholiques romains à la campagne en 1925.*



Diagrama № 62.

Katoļticīgo skaits pieaudzis visos apgabalos, bet visvairāk Rīgā un Zemgalē. Vispārīgi katoļticīgo skaits pēdējā laikā pieaug ātrāk ārpus Latgales un Ilūkstes apriņķa, kur šīs ticības piederīgie dzīvo kompaktās masās. Tā Latgalē 1925. gadā dzīvoja 71,5% no visiem katoļiem, bet 1930. gadā vairs tikai 69,4%. Tas liecina, ka katoļticīgie Latvijas iedzīvotāji ievērojamā skaitā atstāj savas agrākās dzīves vietas un pārvietojas uz pārējo Latviju.

Katoļu skaits un procents palielinājies visos apriņķos, izņemot Rēzeknes apr. Tālab ir iemesls pie-

ņemt, ka taisni no šī aprīnka notikusi vislielākā katolīcīgo izceļošana uz pārējo Latviju, jo tikai ar šādu izceļošanu izskaidrojams lielais katolīcīgo pieaugums visos apgabalos un aprīņkos, kuŗos agrāk nebija nemaz, vai arī bija tikai ļoti neliels katolīcīgo skaits.

**Romas katoļu procents uz laukiem 1930. gadā.**  
*Proportionnalité des catholiques romains à la campagne en 1930.*

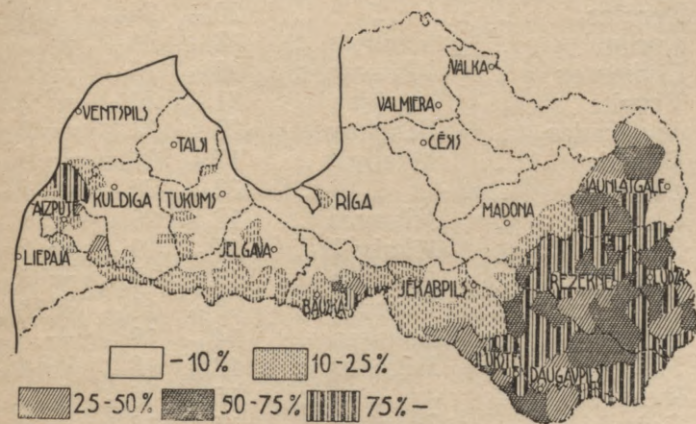


Diagrama № 63.

**Romas katoļu skaits aprīņkos.**

*Nombre des catholiques romains dans les différents districts.*

Aprīņki <i>Districts</i>	Skaits <i>Nombre</i>		Procents <i>%</i>	
	1925. g.	1930. g.	1925. g.	1930. g.
Daugavpils	118 014	120 963	57,91	59,77
Rēzeknes	93 282	92 715	64,36	64,31
Ludzas	59 496	59 963	66,06	66,46
Rīgas pils.	32 520	41 586	9,63	11,00
Jaunlatgales	36 362	39 033	36,06	37,41
Ilūkstes	28 767	30 847	55,64	56,27
Bauskas	9 529	10 236	21,05	23,08
Jelgavas	5 803	9 236	6,24	9,34
Liepājas	8 045	8 599	7,38	7,76
Aizputes	8 035	8 273	24,07	26,47
Jēkabpils	4 253	6 375	9,46	13,68
Rīgas	2 552	5 167	2,55	4,81
Madonas	2 969	4 789	4,07	6,55
Kuldīgas	2 013	2 923	3,67	5,45
Tukuma	763	2 292	1,86	5,28
Ventspils	1 929	2 226	3,89	4,40
Cēsu	881	1 821	1,11	2,99
Talsu	628	1 511	1,58	3,62
Valkas	523	989	0,66	1,26
Valmieras	405	666	0,45	0,78

Viskatoliskākais aprīņkis Latvijā ir Ludzas aprīņkis, kur 66,5% no visiem iedzīvotājiem ir Romas katoļi. Pēc tam nāk Rēzeknes aprīņkis ar 64,3% katoļu, Daugavpils ar 59,8% un Ilūkstes aprīņkis ar 56,3% šīs ticības piederīgo. Šinīs četros aprīņkos ir katolisks iedzīvotāju vairākums. Pārējos aprīņ-

kos viņu ir mazāk nekā puse no visiem iedzīvotājiem. Bez minētiem aprīņkiem vairāk nekā 10% no visiem iedzīvotājiem ir katoliski vēl Jaunlatgales (37,4%), Aizputes (26,5%), Bauskas (23,1%) un Jēkabpils aprīņkos (13,7%), un Rīgas pilsētā (11,0%). Vismazāk Romas katoļu ir tanīs aprīņkos, kuŗi ģeogrāfiski atrodas vistālāk no Latgales viskatolīcīgākās (Ludzas un Rēzeknes apr.) daļas. Valmieras aprīņkis ir vienīgais visā valstī, kuŗā tagad mazāk par 1% katoļu. Bez tam, samērā mazs katolīcīgo procents ir vēl Cēsu, Valkas, Talsu un Ventspils aprīņkos. Arī Rīgas aprīņki ir tikai 4,8% katoļu, bet visos pārējos aprīņkos viņu tagad ir vairāk nekā 5%. Vispārīgi katoļu skaits un procents pēdējos piecos gados ir ātri pieaudzis taisni tur, kur agrāk nebija šīs ticības piederīgo. Tā Tukuma aprīņki 1925. gadā bija tikai 1,9% katoļu, bet tagad 5,3%. Rīgas aprīņki Romas katoļu procents tanī pašā laikā pieaudzis no 2,5 uz 4,8, Talsu aprīņki no 1,6 uz 3,6 u. t. t.

**Romas katoļu procents pašvaldībās.**

*Proportionnalité des catholiques romains dans les unités autonomes.*

Aprīņki <i>Districts</i>	Pašv. vienību skaits <i>Nombre des unités autonomes</i>	Vairāk par 50% <i>Au-dessus de 50%</i>				Mazāk par 10% <i>Au-dessous de 10%</i>
		25-50% <i>de 25 — à 50%</i>	10-25% <i>de 10 — à 25%</i>	5-10% <i>de 5 — à 10%</i>	0-5% <i>de 0 — à 5%</i>	
<b>Rīgas pilsēta (ville)</b>	<b>1</b>	—	—	<b>1</b>	—	
Rīgas aprīņkis (distr.)	64	—	—	1	63	
Cēsu	41	—	—	—	41	
Valmieras	58	—	—	—	58	
Valkas	45	—	—	—	45	
Madonas	44	—	—	4	40	
<b>Vidzeme</b>	<b>252</b>	—	—	<b>5</b>	<b>247</b>	
Liepājas apr. (distr.)	33	—	—	5	28	
Aizputes	20	4	2	5	9	
Kuldīgas	23	—	—	3	20	
Ventspils	16	—	—	1	15	
Talsu	22	—	—	—	22	
<b>Kurzeme</b>	<b>114</b>	<b>4</b>	<b>2</b>	<b>14</b>	<b>94</b>	
Tukuma apr. (distr.)	26	—	—	3	23	
Jelgavas	44	—	—	18	26	
Bauskas	21	4	1	10	6	
Jēkabpils	22	—	2	12	8	
Ilūkstes	22	11	11	—	—	
<b>Zemgale</b>	<b>135</b>	<b>15</b>	<b>14</b>	<b>43</b>	<b>63</b>	
Daugavpils apr. (distr.)	27	17	5	1	4	
Rēzeknes	22	16	6	—	—	
Ludzas	14	9	5	—	—	
Jaunlatgales	13	5	2	1	5	
<b>Latgale</b>	<b>76</b>	<b>47</b>	<b>18</b>	<b>2</b>	<b>9</b>	
<b>Latvija</b>	<b>578</b>	<b>66</b>	<b>34</b>	<b>65</b>	<b>413</b>	
<i>Lettonie</i>						

Lielākā skaitā Romas katoļi dzīvo noteiktos apgabalos. Iedzīvotāju vairākumu šīs ticības piederīgie sastāda 66 pašvaldību vienībās, tas ir 11,4% no visām pašvaldībām. Romas katoļu vairākums ir 47 (no 76) Latgales pašvaldībās, 11 Ilūkstes apriņķa pašvaldībās, 4 Bauskas un 4 Aizputes apriņķa pašvaldībās. Bez tam 34 pašvaldībās ir liela Romas katoļu minoritāte (25—50%) no visiem iedzīvotājiem. Ārpus Latgales, katolisks vairākums ir Aizputes apriņķa ziemeļos sekošos pagastos: Gudenieku pagastā 94,2%, Jūrkalnes — 90,3%, Alšvangas — 90,3% un Basu — 76,4% Romas katoļu. Bez tam šinī apriņķī lielākas Romas katoļu minoritātes vēl ir Klosteres (32,1%), Rudbāržu (28,2%) un Apriķu (24,1%) pagastos. Bauskas apriņķī katolisks vairākums ir Kurmenes (84,1%), Skaistkalnes (77,5%), Paņemunes (62,1%) un Bruknas (57,6%) pagastos. Bez tam Bārbeles (35,5%) un Jaunsaules (22,8%) pagastos ir lielākas šīs ticību piederīgo minoritātes.

**Romas katoļu pieaugums atsevišķos apgabalos.**

*Accroissement des catholiques romains dans les diverses provinces.*

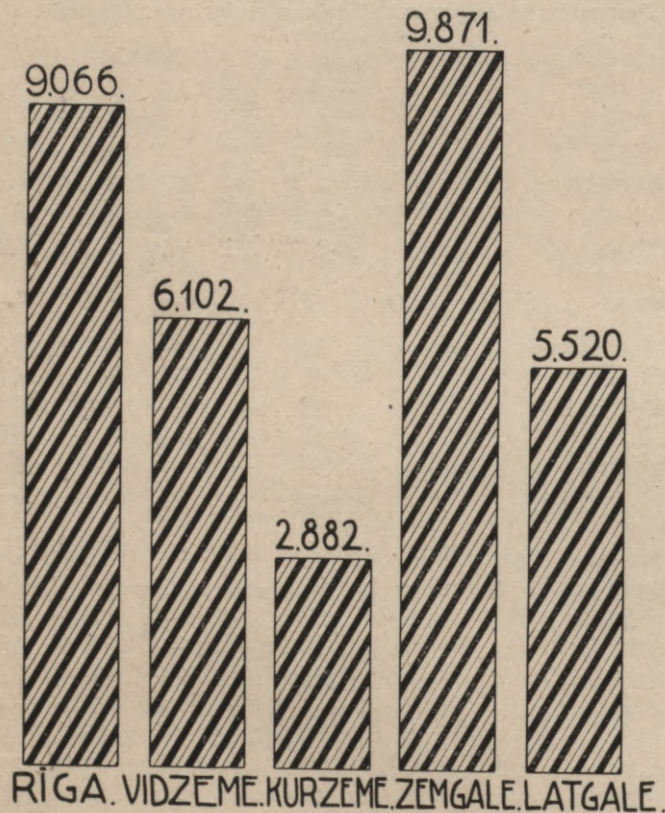


Diagrama № 64.

**Ārpus Latgales un Ilūkstes apr. sekošās pašvaldību vienībās ir vairāk nekā 10% Romas katoļu.**

*Outre dans les districts de Latgale et d'Ilukste il y a encore plus de 10% de catholiques romains dans les suivantes unités autonomes:*

Pašvaldību vienības Unités autonomes	Apriņķi Districts	1925 g.	1930. g.	+ vai — + ou —
Gudenieku pag. (com. rur.)	Aizputes apr. (distr.)	93,88	94,17	+ 0,29
Jūrkalnes "	" "	94,85	90,29	— 4,56
Alšvangas "	" "	89,65	90,27	+ 0,62

Kurmenes	"	Bauskas	87,93	84,14	— 3,79
Skaistkalnes	"	"	80,33	77,53	— 2,80
Basu	"	Aizputes	76,90	76,39	— 0,51
Paņemunes	"	Bauskas	61,98	62,08	+ 0,10
Bruknas	"	"	55,33	57,64	+ 2,31
Bārbeles	"	"	25,53	35,50	+ 9,97
Klosteres	"	Aizputes	27,58	32,06	+ 4,48
Elkšņu	"	Jēkabpils	22,13	29,22	+ 7,09
Rudbāržu	"	Aizputes	22,94	28,22	+ 5,28
Rītes	"	Jēkabpils	21,57	26,29	+ 4,72
Neretas	"	"	20,65	24,84	+ 4,19
Apriķu	"	Aizputes	18,74	24,08	+ 5,34
Līvberzes	"	Jelgavas	20,51	23,85	+ 3,34
Vecpils	"	Liepājas	21,53	23,60	+ 2,07
Jaunsaules	"	Bauskas	20,76	22,85	+ 2,09
Dignājas	"	Jēkabpils	17,68	21,94	+ 4,26
Zasas	"	"	22,04	20,28	— 1,76
Ukru	"	Jelgavas	18,23	20,06	+ 1,83
Slātes	"	Jēkabpils	17,04	19,50	+ 2,46
Bukaišu	"	Jelgavas	13,41	19,03	+ 5,62
Dzirciema	"	Tukuma	0,76	18,86	+ 18,10
Vecsaules	"	Bauskas	14,86	18,63	+ 3,77
Sņikeres	"	Jelgavas	13,65	18,50	+ 4,85
Rubas	"	"	15,81	18,49	+ 2,68
Ceraukstes	"	Bauskas	15,31	18,48	+ 3,17
Jaunauces	"	Jelgavas	9,34	17,79	+ 8,45
Ēdoles	"	Ventspils	18,34	17,24	— 1,10
Vilces	"	Jelgavas	12,87	17,21	+ 4,34
Saukas	"	Jēkabpils	10,24	17,13	+ 6,89
Mazzalves	"	"	10,16	16,81	+ 6,65
Mežmuižas	"	Jelgavas	11,03	16,30	+ 5,27
Lažas	"	Aizputes	13,78	16,24	+ 2,46
Rundāles	"	Bauskas	11,85	16,08	+ 4,23
Taurkalnes	"	"	15,31	16,08	+ 0,77
Vadakstes	"	Jelgavas	6,54	15,84	+ 9,30
Pampaļu	"	Kuldīgas	9,66	15,81	+ 6,15
Lubānes	"	Madonas	7,04	15,78	+ 8,74
Vecauces	"	Jelgavas	11,75	15,57	+ 3,82
Nigrandes	"	Liepājas	12,32	15,39	+ 3,07
Lielplatones	"	Jelgavas	7,85	15,09	+ 7,24
Meirānu	"	Madonas	13,70	15,07	+ 1,37
Platones	"	Jelgavas	8,58	14,97	+ 6,39
Saikavas	"	Madonas	9,06	14,36	+ 5,30
Blīdienes	"	Tukuma	7,81	14,15	+ 6,34
Īslīcas	"	Bauskas	10,91	13,90	+ 2,99
Mētrienas	"	Madonas	9,86	13,63	+ 3,77
Bauskas	"	Bauskas	9,89	13,47	+ 3,58
Mēmeles	"	Jēkabpils	5,78	13,29	+ 7,51
Ezeres	"	Liepājas	5,87	13,22	+ 7,35
Stelpes	"	Bauskas	10,45	13,04	+ 2,59
Bauskas pilsētā (ville)	"	"	11,29	12,58	+ 1,29
Sērenes pag. (com. rur.)	"	Jēkabpils	6,86	12,55	+ 5,69
Zalves	"	"	4,58	12,15	+ 7,57
Brocēnu	"	Kuldīgas	8,80	12,01	+ 3,21
Zantes	"	Tukuma	0,53	11,96	+ 11,43
Dzērves	"	Aizputes	10,78	11,65	+ 0,87
Dreiliņu	"	Rīgas	8,02	11,61	+ 3,59
Ābeļu	"	Jēkabpils	5,19	11,50	+ 6,31
Lielvircavas	"	Jelgavas	4,72	11,41	+ 6,69
Nikrūces	"	Aizputes	7,17	11,35	+ 4,18
Viesītes	"	Jēkabpils	22,13	11,31	— 10,82
Rāvas	"	Liepājas	12,24	11,11	— 1,13

Pašvaldību vienības <i>Unités autonomes</i>	Apriņķi <i>Districts</i>	1925. g.	1930. g.	+ vai — + ou —
Bērzmuižas „ ( <i>com. rur.</i> )	Jelgavas „	5,83	11,09	+ 5,26
Sesavas „	„	6,00	11,02	+ 4,12
Rīgas pilsētā ( <i>ville</i> )	„	9,63	11,00	+ 1,37
Ivandes pag. ( <i>com. rur.</i> )	Kuldīgas „	8,02	10,89	+ 1,97
Biržu „	Jēkabpils „	6,41	10,79	+ 4,38
Auru „	Jelgavas „	2,38	10,78	+ 8,40
Penkules „	„	2,49	10,74	+ 8,25
Codes „	Bauskas „	6,84	10,67	+ 3,83
Liepājas pilsētā ( <i>ville</i> )	Liepājas „	11,22	10,53	— 0,69
Tērvetes pag. ( <i>com. rur.</i> )	Jelgavas „	8,28	10,34	+ 2,06
Ulmales „	Aizputes „	7,02	10,11	+ 3,09

Romas katoļu ticības piederīgo skaits visā valstī ātri pieaug. Ārpus Latgales un Ilūkstes apriņķa Latvijā tagad ir 76 pašvaldības, kurās ir vairāk nekā 10% šīs ticības piederīgo, bet pirms 5 gadiem bija tikai 46 šādas pašvaldības. Pie tam daudzās pašvaldībās viņu procents ir ļoti ātri palielinājies. Galvenā kārtā tas izskaidrojams ar Latgales un Lietavas strādnieku apmešanos uz pastāvīgu dzīvi tādos Latvijas apvidos, kuŗos viņu agrāk nebija nemaz, vai bij ļoti nedaudz.

Romas katoļu ticības piederīgo skaita pieaugums atsevišķos apriņķos ir sekošs:

#### Romas katoļu skaits apriņķos.

*Nombre des catholiques romains dans les différents districts.*

Apriņķis <i>Districts</i>	1925. g.	1930. g.	+ vai — + ou —
Rīgas pilsētā ( <i>ville</i> )	32 520	41 586	+9 066
Jelgavas apr. ( <i>distr.</i> )	5 803	9 236	+3 433
Daugavpils „	118 014	120 963	+2 949
Jaunlatgales „	36 362	39 033	+2 671
Rīgas „	2 552	5 167	+2 615
Jēkabpils „	4 253	6 375	+2 122
Ilūkstes „	28 767	30 847	+2 080
Madonas „	2 969	4 789	+1 820
Tukuma „	763	2 292	+1 529
Cēsu „	881	1 821	+ 940
Kuldīgas „	2 013	2 923	+ 910
Talsu „	628	1 511	+ 883
Bauskas „	9 529	10 236	+ 707
Liepājas „	8 045	8 599	+ 554
Ludzas „	59 496	59 963	+ 467
Valkas „	523	989	+ 466
Ventspils „	1 929	2 226	+ 297
Valmieras „	405	666	+ 261
Aizputes „	8 035	8 273	+ 238
Rēzeknes „	93 282	92 715	— 567

Vislielākais Romas katoļu pieaugums ir Rīgas pilsētā un Jelgavas apriņķī, un vienīgā vieta, kur šīs ticības piederīgo skaits samazinājies, ir Rēzeknes apriņķis. Vairāk nekā par 1000 cilvēkiem šīs ticības piederīgo skaits ārpus Latgales palielinājies

Jelgavas, Rīgas, Jēkabpils, Ilūkstes, Madonas un Tukuma apriņķos. Minētos 9 apriņķos tagad ir 28 285 Romas katoļu vairāk nekā pirms 5 gadiem. Pēc tautībām Romas katoļi sadalās sekošā kārtā:

#### Romas katoļu tautība.

*Nationalités ethniques des catholiques romains :*

Tautības <i>Nationalités ethniques</i>	Romas katoļi <i>Catholiques romains</i>		Procents 0/0	
	Skaitis <i>Nombre</i>		1925. g.	1930. g.
Latvieši <i>Lettons</i>	308 591	337 401	74,0	74,94
Poļi <i>Polonais</i>	50 237	58 274	12,1	12,94
Leiši <i>Lithuaniens</i>	22 439	24 915	5,4	5,54
Baltkrievi <i>Ruthènes-Bl.</i>	28 649	22 220	6,9	4,94
Lielkrievi <i>Gr.-Russes</i>	3 283	3 972	0,8	0,88
Pārējie <i>Autres</i>	3 570	3 428	0,8	0,76
Kopā <i>Total</i>	416 769	450 210	100,0	100,00

#### Romas katoļu tautība.

*Nationalités ethniques des catholiques romains.*

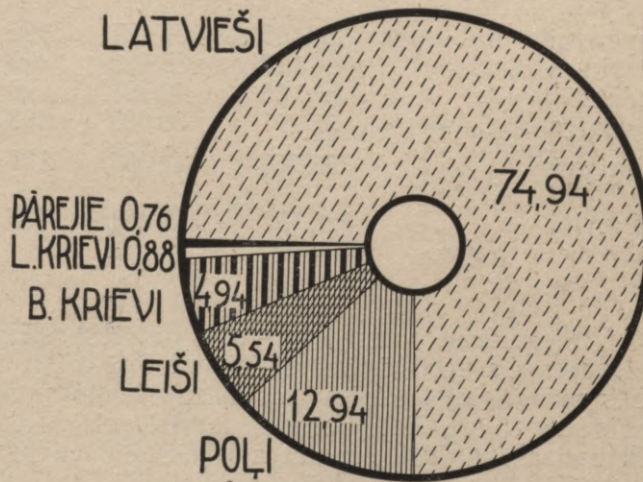


Diagrama № 65.

Romas katoļu ticīgo lielo vairākumu Latvijā sastāda latvieši. Trīs ceturtdaļas no visiem šīs ticības piederīgiem ir latvieši. Otrā vietā ieņem poļi (12,0%) un bez tam vēl leiši (5,5%) un baltkrievi (4,9%) lielākā skaitā sastāda šīs ticības piederīgos. Visu minēto tautību piederīgo skaits starp Romas katoļiem pieaudzis, izņemot baltkrievus, kuŗu skaits samazinājies. Tas galvenā kārtā izskaidrojams ar to, ka uz baltkrievu rēķina ir palielinājies poļu, lielkrievu un citu tautību piederīgo skaits.

75% no visiem Romas katoļiem ir latvieši. Atsevišķās augstākās administratīvās vienībās viņu skaits ir sekošs:

### Romas katoļticīgo latviešu skaits.

*Nombre des catholiques romains lettons.*

Apriņķi un apgabali <i>Districts et provinces</i>	1925. g.	1930. g.	Uz 100 iedzīv. 1925. ir 1930. Sur 100 pers. en 1925 revien- nent en 1930
<b>Rīgā</b>	<b>9 634</b>	<b>15 468</b>	<b>161</b>
Rīgas apr. ( <i>distr.</i> )	1 567	3 253	208
Cēsu " "	643	1 382	215
Valmieras " "	225	348	155
Valkas " "	331	661	200
Madonas " "	2 550	4 272	168
<b>Vidzemē</b>	<b>5 316</b>	<b>9 916</b>	<b>187</b>
Liepājas apr. ( <i>distr.</i> )	2 069	2 421	117
Aizputes " "	7 663	7 953	104
Kuldīgas " "	1 431	2 071	145
Ventspils " "	1 420	1 681	118
Talsu " "	450	1 180	262
<b>Kurzemē</b>	<b>13 033</b>	<b>15 306</b>	<b>117</b>
Tukuma apr. ( <i>distr.</i> )	498	1 715	344
Jelgavas " "	2 150	4 015	187
Bauskas " "	7 495	7 528	100
Jēkabpils " "	2 366	3 460	146
Ilūkstes " "	12 339	17 641	143
<b>Zemgalē</b>	<b>24 848</b>	<b>34 359</b>	<b>138</b>
Daugavpils apr. ( <i>distr.</i> )	84 165	89 187	106
Rēzeknes " "	86 173	85 366	99
Ludzas " "	50 125	49 791	99
Jaunlatgales " "	35 297	38 008	108
<b>Latgalē</b>	<b>255 760</b>	<b>262 352</b>	<b>103</b>
<b>Latvijā</b> <i>Lettonie</i>	<b>308 591</b>	<b>337 401</b>	<b>109</b>

Vislielākais Romas katoļticīgo latviešu skaits ir Daugavpils apriņķī, kur 89 187 latvieši ir šīs ticības piederīgie. Otrā vietā stāv Rēzeknes apriņķis ar 85 366 katoļticīgiem latviešiem. Tālāk nāk Ludzas (49 791), Jaunlatgales (38 008) un Ilūkstes (17 641) apriņķi. Arī Rīgas pilsētā ir 15 468 katoļticīgi latvieši. Pārējos apriņķos ir mazāk nekā 10 000 katoļticīgi latvieši, bet mazāk par 1000 šīs ticības latviešu ir vienīgi Valkas (661) un Valmieras (348) apriņķos. — Uz 100 katoļticīgiem latviešiem 1925. gadā tagad ir jau 109. Tomēr taisni Latgalē ir novērojams vislētākais šīs ticības piederīgo latviešu pieaugums. Rēzeknes un Ludzas apriņķos katoļticīgo latviešu skaits pat samazinājies un visā Latgalē uz 100 katoliskiem latviešiem 1925. gadā tagad ir tikai 103. Turpretim visā pārējā Latvijā konstatējams ievērojami ātrs katoļticīgo latviešu pieaugums. Tā uz 100 katoļticīgiem latviešiem 1925. gadā tagad ir Tukuma apriņķī 344, Talsu apriņķī — 262, Cēsu apriņķī 215, Rīgas apriņķī — 208 u. t. t. Atsevišķos apgabalos latvisko Romas katoļu pieaugums ir sekošs:

### Romas katoļticīgo latviešu skaita pieaugums atsevišķos apgabalos.

*Accroissement des catholiques romains lettons dans les diverses provinces.*

1930. g. bija vairāk nekā 1925. g. par: Uz 100 iedzīvot. 1925. g. ir 1930. g. *Accroissement de Sur 100 pers en 1925 1925 à 1930 de: revien. en 1930:*

Apgabali <i>Provinces</i>	1930. g. bija vairāk nekā 1925. g. par	Uz 100 iedzīvot. 1925. g. ir 1930. g.
Rīgā . . . . .	5 834	161
Vidzemē . . . . .	4 656	189
Kurzemē . . . . .	2 102	116
Zemgalē . . . . .	9 626	139
Latgalē . . . . .	6 592	103
<b>Kopā</b> <i>Total</i>	<b>28 810</b>	<b>109</b>

Absolūtos skaitļos vislielākais pieaugums ir Zemgalē, bet relatīvi visvairāk šīs ticības latviešu skaits pieaudzis Vidzemē, kur uz 100 katoliskiem latviešiem 1925. gadā tagad ir 189.

**Grieķu katoļi**, savu piederīgo skaita ziņā, ieņem starp dažādām konfesijām trešo vietu. 1925. gadā bija 167 538 šīs ticības piederīgo, bet 1930. gadā 169 625. Ja ievēro šīs ticības piederīgo dabīgā pieauguma ātrumu, tad viņu piederīgo skaits ir mazliet samazinājies.

### Grieķu katoļu skaits.

*Nombre des catholiques grecs.*

Apriņķi <i>Districts</i>	1925. g.	1930. g.	1930. g. vairāk (+) vai mazāk (-) nekā 1925. g. <i>en 1930 plus ou moins qu'en 1925</i>
Rīgas pils. ( <i>ville</i> )	30 323	32 802	+ 2 479
Jaunlatgales apr. ( <i>distr.</i> )	49 976	50 482	+ 506
Valkas " "	3 354	3 852	+ 498
Rīgas " "	8 949	9 274	+ 325
Tukuma " "	569	790	+ 221
Jelgavas " "	1 976	2 185	+ 209
Rēzeknes " "	5 607	5 735	+ 128
Kuldīgas " "	671	787	+ 116
Ludzas " "	21 421	21 512	+ 91
Talsu " "	1 126	1 214	+ 88
Aizputes " "	228	246	+ 18
Bauskas " "	376	387	+ 11
Ilūkstes " "	3 151	3 143	— 8
Jēkabpils " "	1 134	1 099	— 35
Cēsu " "	3 603	3 497	— 106
Ventspils " "	1 494	1 371	— 123
Daugavpils " "	10 779	10 392	— 387
Liepājas " "	3 181	2 768	— 413
Madonas " "	13 748	13 054	— 694
Valmieras " "	5 872	5 035	— 837

Palūkojoties uz grieķu katoļu skaita pārgrozībām atsevišķās pašvaldību vienībās, redzam, ka tas valsts lielākā daļā palielinājies, kas gan galvenā kārtā izskaidrojams ar krievu peļņā gājēju ierašanos no Latgales. Visvairāk šīs ticības piederīgo ir Jaunlatgales apriņķī — 50 482. Otrā vietā atrodas Rīgas pilsēta ar 32 802 šīs ticības piederīgiem. Tālāk nāk Ludzas (21 512), Madonas (13 054) un Daugavpils (10 392) apriņķi. Visos pārējos apriņķos, katrā par sevi ņemtā, ir mazāk nekā 10 000



grieķu katoļu. Vismazāk šīs ticības piederīgo ir Aizputes (246), Bauskas (387) un Tukuma (790) apriņķos.

Ģeogrāfiski grieķu katoļi galvenā kārtā apdzīvo sekošās vietas: Jaunlatgales apriņķa austrumu daļu, Ludzas apriņķa dienvidus-austrumus un Vidzemes dienvidus, uz rietumiem no Madonas pilsētas, Madonas, Rīgas un Cēsu apriņķos. Bez tam šīs ticības piederīgie lielākā skaitā sastopami Daugavpils apkārtnē abpus Daugavai. Liela grieķu katoļu draudze ir arī Rīgā.

**Grieķu katoļu procents uz laukiem.**

*Proportionnalité des catholiques grecs à la campagne.*

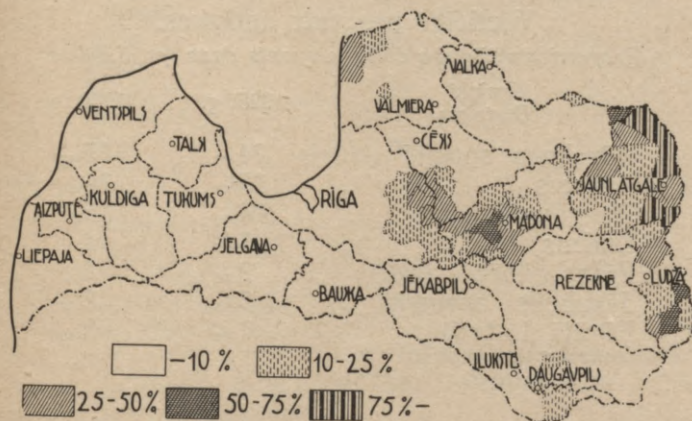


Diagrama № 66.

**Grieķu katoļu procents atsevišķos apriņķos.**

*Proportionnalité des catholiques grecs dans les divers districts.*

Apriņķi Districts	1925. g.	1930. g.	+ vai — + ou —
Jaunlatgales apr. (distr.)	49,56	48,38	— 1,18
Ludzas " "	23,77	23,84	+ 0,07
Madonas " "	18,85	17,86	— 0,99
Rīgas pilsēta (ville)	8,98	8,68	— 0,30
Rīgas apriņķis (distr.)	8,93	8,63	— 0,30
Valmieras " "	6,53	5,93	— 0,60
Cēsu " "	5,78	5,75	— 0,03
Ilūkstes " "	6,09	5,74	— 0,35
Daugavpils " "	5,29	5,14	— 0,10
Valkas " "	4,22	4,91	+ 0,69
Rēzeknes " "	3,87	3,98	+ 0,11
Talsu " "	2,83	2,91	+ 0,08
Ventspils " "	3,01	2,71	+ 0,30
Liepājas " "	2,87	2,50	+ 0,37
Jēkabpils " "	2,52	2,36	+ 0,16
Jelgavas " "	2,13	2,21	— 0,08
Tukuma " "	1,39	1,82	— 0,43
Kuldīgas " "	1,28	1,47	— 0,19
Bauskas " "	0,83	0,87	+ 0,03
Aizputes " "	0,74	0,79	+ 0,05

Grieķu katoļu procents pēdējos piecos gados samazinājies no 9,1 uz 8,9. Dažos apriņķos viņu procents mazliet palielinājies, kā, piemēram, Valkas (+ 0,69), Liepājas (+ 0,37), Ventspils (+ 0,30) un vēl 6 apriņķos ar mazāku pieaugumu. Turpretim 10 apriņķos, neskatoties uz grieķu katoļticīgo Lat-

gales zemnieku iecelošanu, tas samazinājies. Vislielākā šīs ticības piederīgo procenta samazināšanās notikusi Jaunlatgales (— 1,18), Madonas (— 0,99) un Valmieras (— 0,60) apriņķos. Raksturīgi ir tas, ka taisni Madonas un Jaunlatgales apriņķos dzīvo lieļa daļa no šīs ticības piederīgiem.

Izņemot Jaunlatgales, Ludzas un Madonas apriņķus, nekur citur nav pāri par 10% grieķu katoļu. Arī Rēzeknes apriņķī, kur dzīvo daudz krievu, ir tikai 3,9% grieķu katoļu. Kurzemē un Zemgalē, izņemot Ilūkstes apriņķi, ir viscaur mazāk nekā 3% šīs ticības piederīgo. Vismazāk viņu ir Bauskas un Aizputes apriņķos.

**Grieķu katoļu tautība.**

*Nationalités ethniques des catholiques grecs.*

Tautības Nationalités ethniques	Skaitis Nombre		Procents % <sub>0</sub>	
	1925. g.	1930. g.	1925. g.	1930. g.
Lielkrievi Gr.-Russes	103 838	104 791	61,98	61,78
Latvieši Lettons	53 396	51 211	31,87	30,19
Baltkrievi Ruthènes-Bl.	6 496	9 280	3,88	5,47
Igauņi Estoniens	1 441	1 264	0,86	0,74
Pārējie Nat. autres	2 367	3 079	1,41	1,82
<b>Kopā Total</b>	<b>167 538</b>	<b>169 625</b>	<b>100,00</b>	<b>100,00</b>

**Grieķu katoļu tautība.**

*Nationalité ethnique des catholiques grecs*

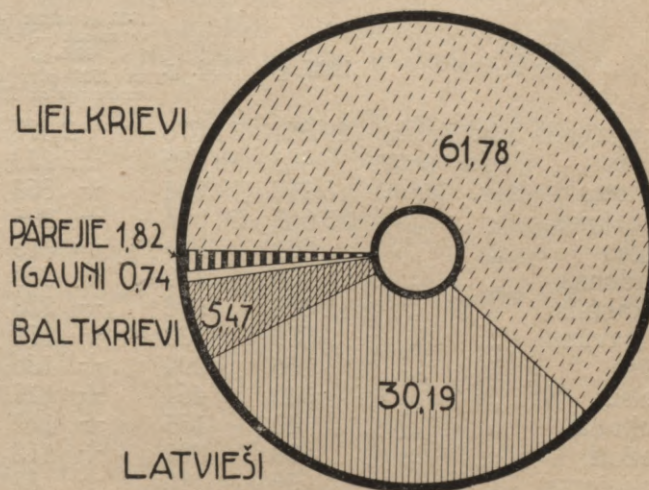


Diagrama № 67.

Grieķu katoļu lielākā daļa — 61,8% ir lielkrievi, bet viņu starpā ir arī daudz latviešu. Viņi sastāda 30,2% no visiem šīs ticības piederīgiem. Tālāk vēl 5,5% no šīs ticības piederīgiem ir baltkrievi. Pārējo tautību piederīgo starp grieķu katoļiem nav daudz. — Starp grieķu katoļiem pieaudzis lielkrievu un baltkrievu skaits un procents, bet latviešu un igauņu skaits un procents samazinājies. Uzkrītoša ir baltkrievu pavairošanās starp šīs ticības piederīgiem. 1925. gadā bija 6496 grieķu katoļticīgu

baltkrievu, bet 1930. gadā jau 9280. Kad ievēro, ka baltkrievu skaits vispārīgi samazinājies, tad šāds pieaugums pa daļai izskaidrojams ar to, ka grieķu katoļu ticības piederīgo skaits pieaudzis uz citu ticību piederīgo rēķina. Turpretim starp latviešiem un igauņiem ir atzīmējams atplūdums no grieķu katoļu baznīcas. 1925. gadā bija 53 396 latvieši, kuŗi piederēja pie grieķu katoļu konfesijas, bet 1930. gadā 51 211. Ievērojot dabīgo pieaugumu 1930. gadā vajadzēja būt vairāk nekā 55 000 grieķu katoļu ticības latviešu, bet skaitīšanā konstatēti tikai 51 211. Tādā kārtā šis ticības piederīgo latviešu skaits samazinājies par apmēram 4000. Grieķu katoļticīgo igauņu 1925. gadā bija 1441, bet 1930. gadā 1264. Arī šeit konstatējama neliela samazināšanās. Šis ticības piederīgo lielkrievu skaits mazliet (953) pieaudzis, kas tomēr, ievērojot lielo dzimstību starp lielkrieviem, ir samērā nedaudz. Tomēr nav izslēgts, ka personas, kuŗas 1925 gadā sevi nosaukušas par lielkrieviem, tagad sevi uzdevušas par baltkrieviem un sakarā ar to ir tik neliels grieķu katoļticīgo lielkrievu pieaugums.

**Vecticīgo skaits Latvijā** pēdējos piecos gados strauji pieaudzis. 1925. gadā bija 89 239 šīs ticības piederīgo, bet 1930. gadā jau 96 802. 1925. gadā viņi starp dažādo ticību piederīgiem ieņēma skaita ziņā piekto vietu, bet tagad jau ceturto vietu. Kamēr mozusticīgo skaits samazinājies, tikmēr vecticīgo skaits pieaudzis un tagad vecticīgo Latvijā ir vairāk nekā mozusticīgo.

#### Vecticībnieku skaits apriņķos.

*Nombre des vieux-croyants dans les districts.*

Apriņķi Districts	1925. g.	1930. g.	1930. g. vairāk (+) vai mazāk (-) nekā 1925. g.
			<i>en 1930 plus ou moins qu'en 1925</i>
Daugavpils apr. (distr.)	29 351	31 678	+ 2 327
Rīgas pils. (ville)	8 433	10 656	+ 2 223
Ilūkstes apr. (distr.)	8 212	9 064	+ 852
Rēzeknes „ „	35 669	36 054	+ 385
Rīgas „ „	601	919	+ 318
Madonas „ „	406	709	+ 303
Jēkabpils „ „	1 055	1 278	+ 223
Jelgavas „ „	559	730	+ 171
Cēsu „ „	158	294	+ 136
Talsu „ „	340	467	+ 127
Tukuma „ „	40	155	+ 115
Valkas „ „	90	202	+ 112
Valmieras „ „	56	115	+ 59
Ludzas „ „	3 581	3 639	+ 58
Kuldīgas „ „	64	119	+ 55
Liepājas „ „	271	302	+ 31
Aizputes „ „	1	25	+ 24
Ventspils „ „	34	55	+ 21
Jaunlatgales „ „	230	246	+ 16
Bauskas „ „	88	95	+ 7

Vecticīgie lielākā skaitā dzīvo tikai nedaudzos Latvijas apvidos. Visvairāk viņu ir Rēzeknes apriņķī (36 054). Tālāk nāk Daugavpils apriņķis (31 678), Rīgas pilsēta (10 656), Ilūkstes apriņķis (9064), Lu-

dzas apriņķis (3639) un Jēkabpils apriņķis (1278). Visos pārējos apriņķos ir mazāk nekā 1000 vecticīgo. Vismazāk viņu Aizputes, Ventspils un Bauskas apriņķos. Augstāk minētos piecos apriņķos un Rīgā vecticīgie dzīvo kopš viņu iecelošanas Latvijā, bet pārējā Latvijā viņi ir jaunākā laika ienācēji. Tas it sevišķi spilgti redzams, kad salīdzinām vecticīgo skaitu dažādos apriņķos 1925. un 1930. gados. Viņu skaits visos Latvijas apriņķos pieaudzis, pie kam pieaugums tālu pārsniedz dabīgo vairošanos un tālab mums šeit ir darīšana ar vecticīgu Latgales zemnieku pārvietošanos no Latgales uz pārējo Latviju. Arī vecticīgo relatīvais svars ir ievērojami palielinājies.

#### Vecticīgo procents apriņķos.

*Proportionnalité des vieux-croyants dans les districts.*

Apriņķi Districts	1925. g.	1930. g.
Rēzeknes apriņķī (distr)	24,61	25,01
Ilūkstes „ „	15,88	16,54
Daugavpils „ „	14,40	15,65
Ludzas „ „	3,97	4,03
Rīgas pilsētā (ville)	2,50	2,82
Jēkabpils apriņķī „	2,85	2,74
Pārējā Latvijā	0,30	0,42
<i>Dans les autres distr. de la Lettonie</i>		

Vecticīgo procents viscaur palielinājies un dažos apriņķos, kur viņu agrāk gandrīz nemaz nebija, viņi tagad sastāda jau jūtamu iedzīvotāju daļu. Tā, piemēram, Talsu apriņķī tagad ir 1,12% vecticīgo.

#### Vecticīgo tautība.

*Nationalités ethniques des vieux-croyants.*

Tautības Nationalités ethniques	Skaits Nombre		Procents %	
	1925. g.	1930. g.	1925. g.	1930. g.
Lielkrievi Gr.-Russes	85 120	91 092	95,39	94,10
Baltkrievi Ruthènes-Bl.	2 723	4 269	3,05	4,41
Latvieši Lettons	1 222	972	1,37	1,06
Pārējie Nat. autres	174	469	0,19	0,49
Kopā Total	89 239	96 802	100,00	100,00

Vecticīgo milzīgais vairākums ir lielkrievi. Bez tam viņu starpā pavisam nelielā skaitā reprezentēti baltkrievi un latvieši.

**Mozusticīgie** ar pavisam niecīgiem izņēmumiem ir žīdu tautības piederīgie un tālab par šīs tautības piederīgiem VIII, IX un X nodalījumos teiktais attiecināms arī uz mozusticīgiem. Tāpat kā žīdu skaits, arī mozusticīgo skaits ir samazinājies. Kamēr 1925. gadā bija 95 733 šīs ticības piederīgo, tikmēr 1930. gadā viņu bija 93 741. Tādā kārtā mozusticīgo skaits samazinājies par 1992, bet žīdu skaits par 1287. Tas izskaidrojams ar to, ka lielāks skaits žīdu (555)

sevi nosaukuši par ateistiem. Ar to arī galvenā kārtā izskaidrojams, ka Latvijā ir 94 388 žīdu tautības piederīgie un tikai 93 741, t. i. par 647 mazāk, mozusticīgo. Tomēr ir arī citu tautību piederīgie starp mozusticīgiem. Pēc tautības mozusticīgie sadalās sekoši:

**Mozus ticīgo tautība.**

Nationalités ethniques des adhérents de Moïse.		
Tautības Nat. ethniques	1925. g.	1930. g.
Žīdi . . . . . <i>Juifs</i>	95 415	93 305
Latvieši . . . . . <i>Lettons</i>	102	234
Krievi . . . . . <i>Russes</i>	98	76
Vācieši . . . . . <i>Allemands</i>	40	46
Poļi . . . . . <i>Polonais</i>	16	32
Leiši . . . . . <i>Lithuaniens</i>	15	21
Pārējie . . . . . <i>Nat. autres</i>	9	19
Nezināma taut. <i>Nat. ethnique inconnue</i>	38	8
<b>Kopā</b>	<b>95 733</b>	<b>93 741</b>
<i>Total</i>		

No visiem mozusticīgiem 99,53% ir žīdu tautības. 1925. gadā 318 un 1930. gadā 436 mozusticīgie sevi nenosauca par žīdu tautības piederīgiem, bet gan par citu tautību piederīgiem. Lielā puse no tiem sevi nosaukuši par latviešiem.

Pēdējā tautas skaitīšanā 9006 personas uzdeva, ka tās nepieder pie noteiktas baznīcas un prasīja, lai viņu personas kartītē ieraksta, ka viņi ir **bez ticības**. Jāpiezīmē, ka tautas skaitīšana neuzstādīja, kā savu mērķi noskaidrot skaitāmo personu reliģisko pārliecību, bet gan gribēja aprobežoties ar šīs nodaļas sākumā minētām objektīvām iezīmēm, kuŗas, nenoskaidrojot skaitāmo personu patreizējās attiecības pret baznīcu, tomēr tās šķīro konfesionalās vienībās, vai nu pēc viņu patreizējās piederības pie vienas vai otras ticības, vai arī pēc viņu izcelšanās un vecāku piederības pie vienas vai otras baznīcas. To ievērojot atbilde „bez ticības“ no statistiskā viedokļa ir pilnīgi nevērtīga, jo apgalvot, ka Latvijā bez ticības ir tikai 9006 personas, būtu aplami, jo arī par pārējām skaitāmām personām nav ievāktas ziņas par viņu reliģisko pārliecību, vai piederību pie vienas vai otras baznīcas, bet gan par to, pēc kādas konfesijas rituāla tās kristītas, vai izdarīts cits garīgs akts. Lai šinī virzienā iegūtu pēc iespējas pilnīgas ziņas, skaitītāji ierakstīja atzīmi „bez ticības“ tikai uz noteiktu skaitāmās personas pieprasījumu.

Vislielākā skaitā personas „bez ticības“ sastopamas lielākās pilsētās.

No 9006 šādām personām 5082 atrodas Rīgā, Liepājas apriņķī tādu bija 1568 un Jelgavas apriņķī

346. Visos pārējos apriņķos viņu skaits ir ievērojami mazāks. Visniecīgākais tas bija Ludzas apriņķī, kur tikai 8 personas pieprasījušas, lai viņām personas kartītē ieraksta atzīmi „bez ticības“.

**Personas, kuŗas pieprasījušas atzīmi „bez ticības“.**

*Personnes ayant demandé la désignation „sans confession“.*

Apriņķi un apgabali Districts et provinces	Skaitis Nombre	Apriņķi un apgabali Districts et provinces	Skaitis Nombre
<b>Rīgas pils. (ville)</b>	<b>5 082</b>	Tukuma apr. (distr.)	65
Rīgas apr. (distr.)	288	Jelgavas „ „	346
Cēsu „ „	90	Bauskas „ „	99
Valmieras „ „	234	Jēkabpils „ „	100
Valkas „ „	172	Ilūkstes „ „	24
Madonas „ „	107	<b>Zemgale</b>	<b>634</b>
<b>Vidzeme</b>	<b>891</b>	Daugavp.apr. (distr.)	141
Liepājas apr. (distr.)	1 568	Rēzeknes „ „	23
Aizputes „ „	193	Ludzas „ „	8
Kuldīgas „ „	107	Jaunlatg. „ „	30
Ventspils „ „	240	<b>Latgale</b>	<b>202</b>
Talsu „ „	89	<b>Latvija</b>	<b>9 006</b>
<b>Kurzeme</b>	<b>2 197</b>	<i>Lettonie</i>	

Starp personām, kuŗas uzdevušas, ka viņām nav ticības ir 5332 vīrieši un 3674 sievietes. Pēc tautībām tās sadalās sekoši: 7763 latvieši, 149 vācieši, 281 krievs, 555 žīdi, 75 poļi, 35 igauņi, 54 leiši. 60 pārējo tautību piederīgie un 34 nezināmas tautības.

Mēs redzējam kā atsevišķo ticību piederīgie sadalās pēc tautībām. Nav neinteresanti palūkoties uz to, kā atsevišķo tautību piederīgie sadalās pēc ticībām.

**Latvieši sadalīti pēc ticībām. \*)**

*Répartition par confession des Lettons.*

Ticības Confessions	1925. g.		1930. g.	
	Skaitis Nombre	Procents %	Skaitis Nombre	Procents %
Ev.-luterāņi <i>Ev. luthériens</i>	974 968	72,00	979 305	70,20
Baptisti <i>Baptistes</i>	9 730	0,72	10 577	0,76
Reformāti <i>Calvinistes</i>	93	0,01	95	0,01
Anglikāņi <i>Anglicans</i>	4	0,00	8	0,00
Adventisti <i>Aventistes</i>	1 651	0,12	2 044	0,15
Citi protestan. <i>Autres protestants</i>	1 778	0,13	1 683	0,12
Rom.-katoļi <i>Catholiques romains</i>	308 591	22,70	337 401	24,10
Grieķu katoļi <i>Catholiques grecs</i>	53 396	3,94	51 211	3,67

\*) 1897. gadā starp latviešiem bija 76,5% ev. luterāņu, 18,4% Romas katoļu, 4,4% grieķu katoļu un 0,7% pārējo ticību piederīgo. Tādā kārtā pēdējo 34 gadu laikā Romas katoļu ticības piederīgo procents pieaudzis no 18,4 uz 24,2, bet luterāņu un grieķu katoļu procents ievērojami samazinājies.

Ticības Confessions	1925. g.		1930. g.	
	Skaitis Nombre	Procents ‰	Skaitis Nombre	Procents ‰
Vecticībnieki <i>Vieux-croyants</i>	1 222	0,09	972	0,07
Pār. kristītie <i>Autres chrétiens</i>	43	0,00	188	0,01
Mozus ticīgie <i>Adh. de Moïse</i>	102	0,01	234	0,02
Muhamedāņi <i>Mahométans</i>	1	0,00	2	0,00
Budisti u. lam. <i>Bouddhistes et lamaïstes</i>	8	0,00	13	0,00
Citi nekristītie <i>Autres non chrétiens</i>	17	0,00	88	0,00
Ateisti <i>Athées</i>	—	—	7 763	0,55
Nezināmie <i>Conf. inconnue</i>	2 522	0,19	3 373	0,25
<b>Kopā Total</b>	<b>1 354 126</b>	<b>100,00</b>	<b>1 394 957</b>	<b>100,00</b>

**Latvieši sadalīti pēc ticībām.**

*Répartition des Lettons par confessions.*

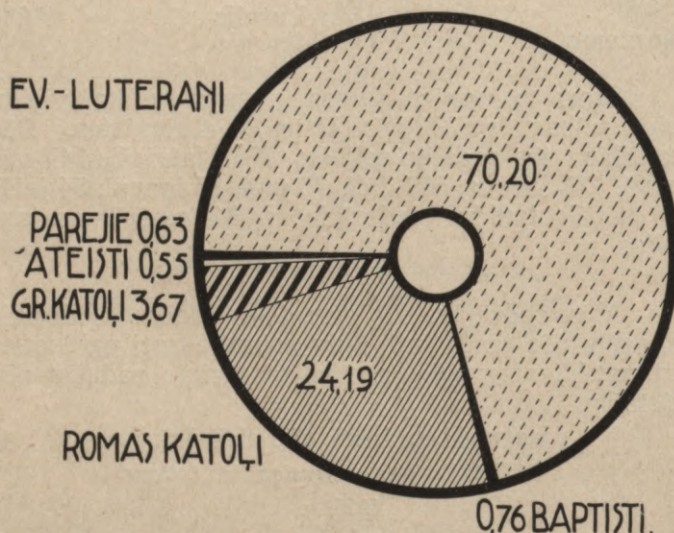


Diagrama № 68.

Latviešu lielais vairākums (70,2%) ir evaņģeliski luterāņi. Otrā vietā stāv Romas katoļi (24,2%). Tādā kārtā abu šo ticību piederīgie, kopā ņemti, sastāda 94,4% no visiem latviešiem. Visu pārējo ticību piederīgie sastāda tikai neievērojamu mazākumu. Grieķu katoļi ir 3,7% no visiem latviešiem. Pārējo ticību piederīgie, par sevi ņemti, nesastāda pat 1% no visiem latviešiem.

Romas katoļu skaits ātri pieaudzis. Starp latviešiem šis ticības piederīgo skaits piecu gadu laikā palielinājies par 28 810, kamēr latviešu luterāņu skaits pieaudzis tikai par 4337, bet grieķu katoļu skaits ir pat samazinājies par 2185. Uz 100 1925. gadā skaitītiem katoļticīgiem latviešiem tagad ir 109,3 šis ticības piederīgo, bet uz 100 latviešu luterāņiem 100,4 un uz 100 grieķu katoļiem tikai 95,9. Luterāņu un grieķu katoļu skaita lēnā pieaugšana resp. samazināšanās pa daļai izskaidrojama ar to, ka pēdējā skaitīšanā konstatēts lielāks

skaitis ateistu, kuri mazākā mērā rekrutējas no Romas katoļu aprindām. — Kamēr 1925. gadā 72,0% no visiem latviešiem bija ev.-luterāņi, un 22,8% Romas katoļi, tikmēr tagad ev.-luterāņi sastāda tikai 70,2% no visiem latviešiem, bet Romas katoļi jau 24,2%. Arī starp latviešiem tā tad ātri palielinās Romas katoļu skaits un pieaug viņu relatīvais svars. Turpretim grieķu katoļu skaits un procents starp latviešiem samazinās.

Kamēr latvieši ticību ziņā nav viengabalaina masa, tikmēr pārējo tautību piederīgie, izņemot krievus, savā vairākumā pieder pie vienas ticības.

**Vācieši sadalīti pēc ticībām.**

*Allemands répartis par confessions.*

Ticības Confessions	1925. g.		1930. g.	
	Skaitis Nombre	Procents ‰	Skaitis Nombre	Procents ‰
Ev.-luterāņi <i>Ev. luthériens</i>	67 427	95,02	66 016	94,50
Baptisti <i>Baptistes</i>	429	0,60	466	0,67
Reformāti <i>Calvinistes</i>	543	0,76	565	0,81
Anglikāņi <i>Anglicans</i>	12	0,02	10	0,01
Adventisti <i>Aventistes</i>	154	0,22	187	0,27
Citi protestanti <i>Autres protestants</i>	84	0,12	172	0,25
Rom.-katoļi <i>Catholiques romains</i>	1 436	2,02	1 478	2,12
Grieķu katoļi <i>Catholiques grecs</i>	730	1,03	650	0,93
Vecticībnieki <i>Vieux-croyants</i>	7	0,01	16	0,02
Pārējie kristītie <i>Autres chrétiens</i>	37	0,05	25	0,04
Mozus ticīgie <i>Adh. de Moïse</i>	40	0,06	46	0,07
Muhamedāņi <i>Mahométans</i>	1	0,00	1	0,00
Citi nekristītie <i>Autres non chrétiens</i>	—	—	3	0,00
Bez ticības <i>Sans confession</i>	—	—	149	0,21
Nezināmie <i>Confession inconnue</i>	64	0,09	71	0,10
<b>Kopā Total</b>	<b>70 964</b>	<b>100,00</b>	<b>69 855</b>	<b>100,00</b>

Vāciešu nospiedošais vairākums (94,5%) ir evaņģeliski luterāņi. Otrā vietā stāv Romas katoļi ar 2,1%. Interesanti ir tas, ka arī starp vāciešiem, kaut arī niecīgos apmēros, palielinājies Romas katoļu skaits un procents, turpretim luterāņu skaits un procents samazinājies. Trešā vietā pie vāciešiem atrodas grieķu katoļi, kuŗu procents tur samazinājies piecu gadu laikā no 1,03 uz 0,93. Pārējo ticību piederīgie sastāda tikai niecīgu daļu no visiem vāciešiem.

**Lielkrievi sadalīti pēc ticībām.**

*Gr.-Russes répartis par confessions.*

Ticības Confessions	1925. g.		1930. g.	
	Skaitis Nombre	Procents ‰	Skaitis Nombre	Procents ‰
Ev.-luterāņi . . . <i>Ev.-luthériens</i>	770	0,40	896	0,44
Baptisti . . . <i>Baptistes</i>	86	0,04	180	0,09
Reformāti . . . <i>Calvinistes</i>	17	0,01	29	0,02
Anglikāņi . . . <i>Anglicans</i>	3	0,00	5	0,00
Adventisti . . . <i>Aventistes</i>	36	0,02	53	0,03
Citi protestanti <i>Autres protestants</i>	79	0,04	80	0,04
Rom.-katoļi . . . <i>Catholiques romains</i>	3 283	1,70	3 972	1,97
Grieķu katoļi . . . <i>Catholiques grecs</i>	103 838	53,62	104 791	51,93
Vecticībnieki . . . <i>Vieux-croyants</i>	85 120	43,96	91 092	45,15
Pārējie kristītie <i>Autres chrétiens</i>	22	0,01	7	0,00
Mozus ticīgie . . . <i>Adh. de Moïse</i>	35	0,02	65	0,03
Muhamedāņi . . . <i>Mahométans</i>	3	0,00	2	0,00
Citi nekristītie <i>Autres non chrétiens</i>	1	0,00	22	0,01
Bez ticības . . . <i>Sans confession</i>	—	—	256	0,12
Nezināmie . . . <i>Confession inconnue</i>	355	0,18	328	0,17
<b>Kopā Total</b>	<b>193 648</b>	<b>100,00</b>	<b>201 778</b>	<b>100,00</b>

Lielkrievi pēc ticības sadalās divās lielās daļās: grieķu katoļos un vecticīgos. 51,9% no visiem lielkrieviem ir grieķu katoļi un 45,1% ir vecticīgie. Arī starp lielkrieviem grieķu katoļu procents pēdējos piecos gados samazinājies (no 53,6 uz 51,9%), kaut gan absolūtos skaitļos viņu skaits palielinājies no 103 838 uz 104 791. Vecticīgo lielkrievu skaits turpretim pieaudzis no 85 120 uz 91 092 un viņu procents palielinājies no 44,0 uz 45,1. Starp lielkrieviem bez tam ir gandrīz 4000 Romas katoļi, kuŗu procents pieaudzis no 1,7 uz 2,0.

**Baltkrievi sadalīti pēc ticībām.**

*Ruthènes-Bl. répartis par confessions.*

Ticības Confessions	1925. g.		1930. g.	
	Skaitis Nombre	Procents ‰	Skaitis Nombre	Procents ‰
Ev.-luterāņi . . . <i>Ev.-luthériens</i>	45	0,12	105	0,29
Baptisti . . . <i>Baptistes</i>	—	—	46	0,13
Reformāti . . . <i>Calvinistes</i>	—	—	1	0,00
Adventisti . . . <i>Aventistes</i>	—	—	10	0,03
Citi protestanti . . . <i>Autres protestants</i>	2	0,01	8	0,02
Romas katoļi . . . <i>Catholiques romains</i>	28 649	75,37	22 220	61,67

Ticības Confessions	1925. g.		1930. g.	
	Skaitis Nombre	Procents ‰	Skaitis Nombre	Procents ‰
Grieķu katoļi . . . <i>Catholiques grecs</i>	6 496	17,09	9 280	25,76
Vecticībnieki . . . <i>Vieux-croyants</i>	2 723	7,16	4 269	11,85
Mozus ticīgie . . . <i>Adh. de Moïse</i>	63	0,17	11	0,03
Bez ticības . . . <i>Sans confession</i>	—	—	25	0,07
Nezināmie . . . <i>Confession inconnue</i>	32	0,08	79	0,15
<b>Kopā Total</b>	<b>38 010</b>	<b>100,00</b>	<b>36 029</b>	<b>100,00</b>

Starp baltkrieviem dominē Romas katoļu ticības piederīgie, kuŗi sastāda 61,7% no visiem šīs tautības piederīgiem. Tomēr starp baltkrieviem šīs ticības piederīgo skaits stipri samazinājies. 1925. gadā viņu bija 28 649 (75,4%), bet 1930. gadā tikai 22 220 (61,7%). Ir iemesls pieņemts, ka uz šīs katoļticīgo baltkrievu samazināšanās rēķina ir notikusi straujā poļu skaita pieaugšana. Bez tam starp baltkrieviem ir 25,8% grieķu katoļu un 11,8% vecticīgo. Pārējo ticību piederīgo ir starp baltkrieviem nedaudz.

**Poļi sadalīti pēc ticībām.**

*Polonais répartis par confessions.*

Ticības Confessions	1925. g.		1930. g.	
	Skaitis Nombre	Procents ‰	Skaitis Nombre	Procents ‰
Ev.-luterāņi . . . <i>Ev.-luthériens</i>	454	0,89	464	0,78
Baptisti . . . <i>Baptistes</i>	24	0,05	24	0,04
Reformāti . . . <i>Calvinistes</i>	3	0,00	7	0,01
Anglikāņi . . . <i>Anglicans</i>	1	0,00	1	0,00
Adventisti . . . <i>Aventistes</i>	9	0,02	10	0,02
Citi protestanti . . . <i>Autres protestants</i>	11	0,02	5	0,01
Rom.-katoļi . . . <i>Catholiques romains</i>	50 237	98,23	58 274	98,15
Grieķu katoļi . . . <i>Catholiques grecs</i>	312	0,61	362	0,61
Vecticībnieki . . . <i>Vieux-croyants</i>	30	0,06	63	0,11
Pārējie kristītie . . . <i>Autres chrétiens</i>	—	—	3	0,01
Mozus ticīgie . . . <i>Adh. de Moïse</i>	16	0,03	32	0,05
Muhamedāņi . . . <i>Mahométans</i>	9	0,02	—	—
Budisti un lamaīti <i>Bouddhistes et lamaïstes</i>	—	—	1	0,00
Citi nekristītie . . . <i>Autres non chrétiens</i>	—	—	1	0,00
Bez ticības . . . <i>Sans confession</i>	—	—	75	0,13
Nezināmie . . . <i>Confession inconnue</i>	37	0,07	127	0,08
<b>Kopā Total</b>	<b>51 143</b>	<b>100,00</b>	<b>59 374</b>	<b>100,00</b>

Gandrīz visi poļi ir Romas katoļu ticības piederīgie. Katoļticīgo poļu skaits pēdējos piecos gados pieaudzis par 8037 personām. Tani pašā laikā katoļticīgo baltkrievu skaits samazinājies par 6429. Atskaitot poļu dabīgo pieaugumu atlikums, pieņemams, ir agrākie baltkrievi.

**Leiši sadalīti pēc tautībām.**

*Lithuaniens répartis par confessions.*

Ticības Confessions	1925. g.		1930. g.	
	Skaits Nombre	Procents %	Skaits Nombre	Procents %
Ev.-luterāņi <i>Ev.-luthériens</i>	362	1,56	444	1,72
Romas katoļi <i>Catholiques romains</i>	22 439	96,75	24 915	96,25
Grieķu katoļi <i>Catholiques grecs</i>	131	0,57	129	0,50
Pārējie <i>Autres</i>	260	1,12	397	1,53
<b>Kopā Total</b>	<b>23 192</b>	<b>100,00</b>	<b>25 885</b>	<b>100,00</b>

Tāpat kā poļi, arī leiši ir gandrīz vienīgi Romas katoļi. Bez tam starp šīs tautības piederīgiem ir vēl neliels procents (1,7) ev. luterāņu.

**Igauni sadalīti pēc ticībām.**

*Estoniens répartis par confessions.*

Ticības Confessions	1925. g.		1930. g.	
	Skaits Nombre	Procents %	Skaits Nombre	Procents %
Ev.-luterāņi <i>Ev.-luthériens</i>	6 354	80,50	6 240	80,95
Romas katoļi <i>Catholiques romains</i>	22	0,28	54	0,70
Grieķu katoļi <i>Catholiques grecs</i>	1 441	18,26	1 264	16,40
Pārējie <i>Autres conf.</i>	76	0,96	150	1,95
<b>Kopā Total</b>	<b>7 893</b>	<b>100,00</b>	<b>7 708</b>	<b>100,00</b>

Igaņu lielais vairākums, turpretim, ir ev.-luterāņi. Bez tam starp igauņiem Latvijā ir vēl prāvs (16,4%) procents grieķu katoļu. Arī pie igauņiem šīs ticības piederīgo skaits un procents samazinājies. Kamēr 1925. gadā 18,3% no visiem igauņiem Latvijā bija grieķu katoļi, tikmēr 1930. gadā tikai 16,4%. Pavisam nelielos apmēros arī pie igauņiem palielinājies Romas katoļu skaits un procents (0,3% un 0,7%).

**Židi sadalīti pēc ticībām.**

*Juifs répartis par confessions.*

Ticības Confessions	1925. g.		1930. g.	
	Skaits Nombre	Procents %	Skaits Nombre	Procents %
Ev.-luterāņi <i>Ev.-luthériens</i>	28	0,03	62	0,07
Baptisti <i>Baptistes</i>	1	0,00	1	0,00
Reformāti <i>Calvinistes</i>	6	0,01	3	0,00
Anglikāņi <i>Anglicans</i>	—	—	—	—
Adventisti <i>Aventistes</i>	—	—	—	—
Citi protestanti <i>Autres protestants</i>	1	0,00	—	—
Rom.-katoļi <i>Catholiques romains</i>	12	0,01	7	0,01
Grieķu katoļi <i>Catholiques grecs</i>	32	0,03	21	0,02
Vecticībnieki <i>Vieux-croyants</i>	1	0,00	1	0,00
Pārējie kristītie <i>Autres chrétiens</i>	14	0,01	1	0,00
Mozus ticīgie <i>Adh. de Moïse</i>	95 415	99,73	93 305	98,85
Muhamedāņi <i>Mahométans</i>	—	—	3	0,00
Budisti un lamaiti <i>Bouddhistes et lamaïstes</i>	—	—	5	0,01
Citi nekristītie <i>Autres non chrétiens</i>	7	0,01	8	0,01
Bez ticības <i>Sans confession</i>	—	—	555	0,58
Nezināmie <i>Confession inconnue</i>	158	0,17	416	0,45
<b>Kopā Total</b>	<b>95 675</b>	<b>100,00</b>	<b>94 388</b>	<b>100,00</b>

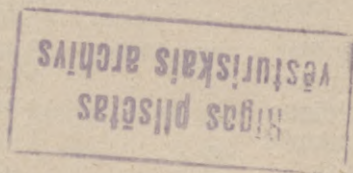
Židu tautības piederīgie gandrīz visi ir mozusticīgie. Tikai 1,15% no šīs tautības piederīgiem nav šīs ticības piekritēji. Pie tam jāievēro, ka tikai 0,57% no visiem židiem, ir citu ticību piederīgie, bet 0,58% no viņiem uzdevuši, ka viņi ir bez ticības. Bez mozusticīgiem, starp židu tautības piederīgiem ir 62 ev.-luterāņi, 21 grieķu katoļi un pavisam neliels skaits citu ticību piederīgie.

Abu dzimumu piederīgo skaits dažādo ticību piekritēju starpā nav redzami grozījies. Ievērojot mazliet pieaugušo reģistrēto ateistu skaitu, kuru starpā dominē vīrieši, starp atsevišķo ticību piederīgiem pavisam nelielā mērā pieaudzis sieviešu relatīvais svars. Visātrāk tas pieaudzis starp protestantisko sektu piekritējiem, kuru starpā vispārīgi ir ārkārtīgi liels sieviešu pārsvars. Turpretim, starp personām, kuras pieprasījušas lai viņas atzīmē kā cilvēkus bez ticības, ir vīriešu pārsvars.

**Uz 100 vīriešiem sievietes.**

*Sur 100 hommes — femmes.*

Ticības <i>Confessions</i>	1925. gadā			1930. g.		
	vīr. <i>s. m.</i>	siev. <i>s. f.</i>	Uz 100 vīr. ir siev. <i>Sur 100 h.</i> — <i>fem.</i>	vīr. <i>s. m.</i>	siev. <i>s. f.</i>	Uz 100 vīr. ir siev. <i>Sur 100 h.</i> — <i>fem.</i>
Ev.-luterāņi . . . <i>Ev.-luthériens</i>	484 439	570 728	117, <sub>81</sub>	485 105	572 772	118, <sub>07</sub>
Pārējie protestanti . <i>Autres protestants</i>	6 146	9 506	154, <sub>67</sub>	6 377	10 692	167, <sub>07</sub>
Rom.-katoļi . . . . <i>Catholiques romains</i>	199 434	217 335	108, <sub>98</sub>	215 335	234 875	109, <sub>07</sub>
Gr. katoļi . . . . . <i>Catholiques grecs</i>	79 869	87 669	109, <sub>77</sub>	80 627	88 998	110, <sub>38</sub>
Vecticībnieki . . . . <i>Vieux-croyants</i>	42 767	46 472	108, <sub>66</sub>	46 572	50 230	107, <sub>85</sub>
Pārējie kristītie . . . <i>Autres chrétiens</i>	71	95	133, <sub>80</sub>	135	162	120, <sub>00</sub>
Mozus ticīgie . . . . <i>Adh. de Moïse</i>	44 695	51 038	114, <sub>19</sub>	43 678	50 063	114, <sub>62</sub>
Pārējie nekristītie . <i>Autres non chrétiens</i>	110	65	59, <sub>09</sub>	159	96	60, <sub>38</sub>
Bez ticības . . . . . <i>Sans confession</i>	—	—	—	5 332	3 674	68, <sub>90</sub>
Nezināmie . . . . . <i>Confession inconnue</i>	2 426	1 940	79, <sub>07</sub>	2 758	2 405	87, <sub>20</sub>



**XV. Iekšējā kolonizācija.**

Pie svarīgākiem jautājumiem, par kuriem sniedz ziņas pēdējā tautas skaitīšana, ir pieskaitāms iekšējās kolonizācijas jautājums. Skaitļi par iedzīvotāju nacionālā un konfesionālā sastāva pārveidošanos, atļauj spriest par iedzīvotāju pārvietošanos valsts teritorijas robežās. Sprotams, ka iedzīvotāji pārvietojas no valsts visbiežāki apdzīvotiem apgabaliem uz retāki apdzīvotiem. Visbiežāki Latvijā apdzīvota valsts austrumu nomale. Nevienā agrākās Baltijas apriņķī uz laukiem nedzīvo 18 cilvēki uz kvadrātkilometra. Tur visbiežāki apdzīvotais lauku apvidus ir Jelgavas un Bauskas apriņķi, kušos uz kvadrātkilometra dzīvo 17,<sub>3</sub>, resp. 17,<sub>2</sub> lauku iedzīvotāji, bet ir vēl nesalīdzināmi retāki apdzīvoti apvidi. Tā, Rīgas apriņķī uz laukiem uz kvadrātkilometra dzīvo tikai 13,<sub>6</sub> cilvēki, Valkas un Kuldīgas apriņķos 13,<sub>5</sub> cilvēki, Jēkabpils apriņķī tikai 12,<sub>4</sub> un Ventspils apriņķī pat tikai 10,<sub>0</sub> cilvēki, uz minētās platības. Visos pārējos Latvijas apriņķos, izņemot Ilūkstes apriņķi, kušī ietilpa agrākā Baltijā, dzīvo tikai 14—17 cilvēki uz kvadrātkilometra (skt. 18. lpp.). Ilūkstes apriņķī uz kvadrātkilometra dzīvo jau 20,<sub>8</sub> iedzīvotāji un Jaunlatgales apriņķī 23,<sub>9</sub> uz kvadrātkilometra. Vēl tālāk dienvidus austrumu virzienā iedzīvotāju biežums strauji palielinās un Rēzeknes, Daugavpils un Ludzas apriņķos jau dzīvo vairāk nekā 30 cilvēki uz kvadrātkilometra. Visbiežāki Latvijā apdzīvots Ludzas apriņķis, kušā uz kvadrātkilometra dzīvo 35,<sub>4</sub> lauku iedzīvotāji. Rēzeknes un Ludzas apriņķos atsevišķi apvidi ir vēl biežāki apdzīvoti — pat vairāk nekā 50 cilvēki dzīvo

uz 1 kvadrātkilometra. Pie tam šeit ir runa vienīgi par lauku iedzīvotājiem. Ir tīri dabīgi, ka no šiem bieži apdzīvotiem lauku apvidiem, kušos trūkst rūpniecības, iedzīvotāji izceļo un meklē nodarbošanos retāki apdzīvotos novados, vēl vairāk tālab, ka no šiem reti apdzīvotiem apriņķiem lauku iedzīvotāji lielā skaitā izceļo uz pilsētām. It sevišķi lauku darbu laikā tur ir lielāks pieprasījums pēc darba spēka un bieži apdzīvoto lauku apgabalu iedzīvotāji kā peļņā gājēji ierodas minētos reti apdzīvotos apvidos. Ikgadus no Latgales un Ilūkstes apriņķa uz pārējo Latviju dodas līdz 30 000 sezonas strādnieku, no kušiem viena daļa apmetas ārpus Latgales uz pastāvīgu dzīvi. 1930. gada tautas skaitīšana notika februārī, kad sezonas strādnieki bija atgriezušies uz Latgali. Bez tam bezsniega ziemas dēļ mežu darbi nebija iespējami un tālab skaitīšanas laikā tikai retos gadījumos varēja būt runa par peļņā gājējiem, bet tie latgalieši, kušī toreiz skaitīti ārpus Latgales, pa lielākai daļai bija apmetušies agrākās Baltijas apvidos uz vairāk vai mazāk ilgstošu dzīvi. Tādā kārtā tautas skaitīšana konstatējusi, ka no Latvijas austrumu daļas apriņķiem neierodas vienīgi peļņā gājēji uz isāku laiku, bet ka norisinās iekšējās kolonizācijas process. No bieži apdzīvotās valsts austrumu daļas cilvēki izceļo un apmetas uz dzīvi pārējās valsts daļās.

Pirmā un galvenā kārtā savus piederīgos sūta uz pārējām valsts daļām Latgale. Ievērojamā mazākos apmēros arī no Ilūkstes apriņķa izceļo vietējie iedzīvotāji. Pēdējās tautas skaitīšanas iznā-

kumi liecina, ka Latgali atstājuši vismaz 36 959 cilvēki (sk. 11. lpp.). Iepazīstoties ar Latvijas iedzīvotāju konfesionālo un nacionālo sastāvu, redzam uz kuriem aizgājuši Latgales izceļotāji. Vidzemes, Zemgales un Kurzemes lauku iedzīvotāji galvenā kārtā ir protestantiski latvieši. Turpretim Latgales izceļotāji ir vai nu katoļticīgi latvieši, krievi vai poļi. Tālab palūkojoties uz šo triju iedzīvotāju grupu piederīgo skaita pieaugumu ārpus Latgales, redzēsim kurp virzījušies Latgales izceļotāji.

**Katoļticīgo latviešu skaits ārpus Latgales un Ilūkstes apriņķa 1925. un 1930. gados.**

*Nombre des catholiques lettons outre en Latgale et le district d'Ilukste en 1925 et en 1930.*

Apriņķi un apgabali <i>Districts et provinces</i>	1925. g.	1930. g.	+ vai — + ou —
<b>Rīgas pils. (ville)</b>	<b>32 520</b>	<b>41 586</b>	<b>+9 066</b>
Rīgas apriņķis (distr.)	2 552	5 167	+2 615
Cēsu " "	881	1 821	+ 940
Valmieras " "	405	666	+ 261
Valkas " "	523	989	+ 466
Madonas " "	2 969	4 789	+1 820
<b>Vidzeme</b>	<b>7 330</b>	<b>13 432</b>	<b>+6 102</b>
Liepājas apr. (distr.)	8 429	8 599	+ 170
Aizputes " "	7 819	8 273	+ 454
Kuldīgas " "	1 845	2 923	+1 078
Ventspils " "	1 929	2 226	+ 297
Talsu " "	628	1 511	+ 883
<b>Kurzeme</b>	<b>20 650</b>	<b>23 532</b>	<b>+2 882</b>
Tukuma apr. (distr.)	763	2 292	+1 529
Jelgavas " "	5 803	9 236	+3 433
Bauskas " "	9 529	10 236	+ 707
Jēkabpils " "	4 253	6 375	+2 122
<b>Zemgale</b>	<b>20 348</b>	<b>28 139</b>	<b>+7 791</b>
bez Ilūkstes apr. <i>n. compr. le distr. d'Ilukste</i>			
<b>Kopā Total</b>	<b>80 848</b>	<b>106 689</b>	<b>+25 841</b>

Katoļticīgo latviešu skaits ārpus Latgales un Ilūkstes apriņķa piecu gadu laikā palielinājies par 25 841 un tagad šis ticības piederīgo latviešu minētā Latvijas daļā jau ir 106 689, kamēr 1925. gadā bija tikai 80 848. Pats par sevi saprotams, ka šeit nevar būt runa par tik lielu dabīgu pieaugumu. Taisni otrādi. Ārpus Latgales katoļticīgo dabīgais pieaugums Latvijā nav liels. Tā 1928. gadā Rīgā, Aizputes un Bauskas apriņķos, kur dzīvo katoļticīgo latviešu vairākums, dzīma vairāk nekā mira, tikai 294 katoļticīgi bērni. Piecu gadu laikā katoļticīgo latviešu dabīgais pieaugums ārpus Latgales un Ilūkstes apriņķiem nesasniedz 2700 un tālab jānāk pie slēdziena, ka piecu gadu laikā no Latgales un Ilūkstes apriņķa izceļojuši un pārējā Latvijā ieceļojuši vairāk nekā 23 000 katoļticīgi latvieši. Ievērojot mūsu valsts iedzīvotāju nelielo skaitu, šāda iedzīvotāju pārvietošanās atstāj jūtamu iespaidu uz atsevišķo apgabalu iedzīvotāju sastāvu.

Katoļticīgie latvieši neieceļo vienīgi Rīgā, bet gan vēl lielākos apmēros pārējos valsts apgabalos. Viņi lielā skaitā apmetas uz dzīvi arī uz laukiem. Rīgā katoļticīgo latviešu skaits piecu gadu laikā palielinājies par 9066, tas ir 39,3% no visa pieauguma. Zemgalē viņu skaits palielinājies par 7791, Vidzemē par 6102 un Kurzemē tikai par 2882. Kad palūkojamies uz atsevišķiem apriņķiem, tad vislielākais katoļticīgo latviešu skaita pieaugums ir Jelgavas (3433), Rīgas (2615), Jēkabpils (2122), Madonas (1820), Tukuma (1529) un Kuldīgas (1078) apriņķos. Vismazākais katoļticīgo latviešu pieaugums ir apriņķos, kuri ģeografiski vistāl atstati no Latgales, kā Liepājas (170), Aizputes (454), Ventspils (297) un Valmieras (261) apriņķos. Nav neinteresanti atzīmēt, ka katoļticīgo latviešu skaita pieaugums Jelgavas apriņķī ir lielāks nekā jebkurā citā apriņķī, neizslēdzot arī Latgali. Jelgavas un Rīgas apriņķos, kopā ņemtos, piecu gadu laikā katoļticīgo latviešu skaits pieaudzis par 6048, bet visā Latgalē tikai par 5520. Rēzeknes apriņķī, no kura visvairāk izceļo katoļticīgo latviešu skaits pat samazinājies (— 567).

Bet katoļticīgie latvieši nav vienīgie, kuri izceļo no Latgales. No turienes izceļo uz pārējo Latviju arī krievu un poļu zemnieki. Līdz ar to šo tautību piederīgo skaits palielinās pārējā Latvijā.

**Krievu skaita pieaugums ārpus Latgales un Ilūkstes apriņķa laikā no 1925. līdz 1930. gadam.**

*Accroissement des Russes en Lettonie non compris la Latgale et le district d'Ilukste de 1925 à 1930.*

Apriņķi un apgabali <i>Districts et provinces</i>	1925. g.	1930. g.	+ vai — + ou —
<b>Rīga</b>	<b>29 235</b>	<b>34 447</b>	<b>+5 212</b>
Rīgas apr. (distr.)	1 706	2 695	+ 989
Cēsu " "	622	866	+ 244
Valmieras " "	524	615	+ 91
Valkas " "	2 026	2 722	+ 696
Madonas " "	1 115	1 555	+ 440
<b>Vidzeme</b>	<b>5 993</b>	<b>8 453</b>	<b>+2 460</b>
Liepājas apr. (distr.)	2 668	2 384	— 284
Aizputes " "	146	148	+ 2
Kuldīgas " "	326	406	+ 80
Ventspils " "	330	418	+ 88
Talsu " "	561	798	+ 237
<b>Kurzeme</b>	<b>4 031</b>	<b>4 154</b>	<b>+ 123</b>
Tukuma apr. (distr.)	321	602	+ 281
Jelgavas " "	1 886	2 176	+ 290
Bauskas " "	324	316	— 8
Jēkabpils " "	1 598	1 795	+ 197
<b>Zemgale</b>	<b>4 129</b>	<b>4 889</b>	<b>+ 760</b>
bez Ilūkstes apr. <i>n. compr. le distr. d'Ilukste</i>			
<b>Kopā Total</b>	<b>43 388</b>	<b>51 943</b>	<b>+8 555</b>

Arī krievu skaita pieaugums ārpus Latgales ir vairāk nekā piecas reizes tik liels kā šis tautības dabīgais pieaugums. Tas spilgti liecina, ka arī šis



tautības piederīgie izceļo no Latgales un apmetas uz dzīvi pārējā Latvijā. Krievu ieceļotāju vairākums apmetas uz dzīvi Rīgā, bet arī Vidzemē viņu pieaugums piecu gadu laikā ir visai ievērojams. Raksturīgi ir tas, ka krievu skaits starp peļņā gājējiem ir ļoti liels. Par nožēlošanu, par šo ļautājumu nav precīzas statistikas, bet daži novērotāji apgalvo, ka starp peļņā gājējiem, tas ir, vasaras sezonas laukstrādniekiem, kuri no Latgales ierodas agrākās Baltijas apriņķos, dominē krievu zemnieki, bet no šiem krievu tautības peļņā gājējiem tikai maza daļa apmetas uz dzīvi ārpus Latgales, kurpretim katoļticīgi latvieši to dara lielākos apmēros. Bez tam krievi apmetas retāk uz dzīvi lauku apvidos, bet gan meklē darbu pilsētās. Kamēr no ieceļojušiem katoļticīgiem latviešiem tikai 39,8% apmetušies uz dzīvi Rīgā, tikmēr no krieviem tur atraduši jaunu dzīves vietu 61%. Bez tam arī provincē viņi galvenā kārtā meklējuši darbu provinces pilsētās. Tā no atsevišķiem apriņķiem vislielāko krievu skaita pieaugumu uzrāda Rīgas apriņķis (989), kur redzamākais krievu skaita pieaugums atzīmējams Slokā (celulozes fabrika), Ķemeross (būves) u. t. t.

**Poļu skaita pieaugums ārpus Latgales un Ilūkstes apriņķa, laikā starp 1925. un 1930. gadiem.**

*Accroissement des Polonais en Lettonie à l'exception de la Latgale et du district d'Ilukste de 1925 à 1930,*

Apriņķi un apgabali Districts et provinces	1925. g.	1930. g.	+ vai — + ou —
<b>Rīga</b>	<b>13 119</b>	<b>16 574</b>	<b>+ 3 455</b>
Rīgas apr. (distr.)	512	976	+ 464
Cēsu " "	155	226	+ 71
Valmieras " "	133	150	+ 17
Valkas " "	129	175	+ 46
Madonas " "	277	337	+ 60
<b>Vidzeme</b>	<b>1 206</b>	<b>1 864</b>	<b>+ 658</b>
Liepājas apr. (distr.)	2 582	2 591	+ 9
Aizputes " "	87	109	+ 22
Kuldīgas " "	176	286	+ 110
Ventspils " "	189	205	+ 16
Talsu " "	114	187	+ 73
<b>Kurzeme</b>	<b>3 148</b>	<b>3 378</b>	<b>+ 230</b>
Tukuma apr. (distr.)	125	268	+ 143
Jelgavas " "	650	820	+ 170
Bauskas " "	201	147	— 54
Jēkabpils " "	331	399	+ 68
<b>Zemgale</b>	<b>1 307</b>	<b>1 634</b>	<b>+ 327</b>
bez Ilūkstes apr. n. compr. le distr. d'Ilukste			
<b>Kopā Total</b>	<b>18 780</b>	<b>23 450</b>	<b>+ 4 670</b>

Arī poļu skaits pieaudzis ārpus Latgales nesalīdzināmi ātrāk, nekā tas būtu, ja svarā kristu vienīgi dabīgais pieaugums. Poļu ieceļotāju milzīgais vairākums apmeties uz dzīvi Rīgā, bet arī Rīgas, Kuldīgas, Jelgavas un Tukuma apriņķos ir prāvs poļu pieaugums.

Katoļticīgo latviešu, krievu un poļu pieaugums ārpus Latgales ir ārkārtīgi straujš. To rāda sekoši salīdzinoši skaitļi:

**Romas katoļu pieaugums bez Latgales un Ilūkstes apriņķa.**

*Accroissement des catholiques romains en Lettonie, non compris la Latgale et le district d'Ilukste.*

Uz 100 1925 gadā skaitītiem ir 1930. gadā  
Sur 100 pers. en 1925  
reviennent en 1930

Protestantiski latvieši . . . . .	100,4
<i>Protestants-Lettons</i>	
Krievi . . . . .	120
<i>Russes</i>	
Poļi . . . . .	125
<i>Polonais</i>	
Katoļticīgi latvieši . . . . .	132
<i>Catholiques Lettons</i>	

**Katoļticīgo latviešu, krievu un poļu pieaugums ārpus Latgales un Ilūkstes apriņķa pēdējo piecu gadu laikā.**

*Accroissement pendant les 5 dernières années des catholiques lettons, russes et polonais en Lettonie à l'exception de la Latgale et du district d'Ilukste.*

Apriņķi un apgabali Districts et provinces	1925. g.	1930. g.	+ vai — + ou —
<b>Rīga</b>	<b>74 874</b>	<b>92 607</b>	<b>+ 17 733</b>
Rīgas apr. (distr.)	4 770	8 838	+ 4 068
Cēsu " "	1 658	2 913	+ 1 255
Valmieras " "	1 062	1 431	+ 369
Valkas " "	2 678	3 886	+ 1 208
Madonas " "	4 361	6 681	+ 2 320
<b>Vidzeme</b>	<b>14 529</b>	<b>23 749</b>	<b>+ 9 220</b>
Liepājas apr. (distr.)	13 679	13 574	— 105
Aizputes " "	8 052	8 530	+ 478
Kuldīgas " "	2 347	3 615	+ 1 268
Ventspils " "	2 448	2 849	+ 401
Talsu " "	1 303	2 496	+ 1 193
<b>Kurzeme</b>	<b>27 829</b>	<b>31 064</b>	<b>+ 3 235</b>
Tukuma apr. (distr.)	1 209	3 162	+ 1 953
Jelgavas " "	8 339	12 232	+ 3 893
Bauskas " "	10 054	10 699	+ 645
Jēkabpils " "	6 182	8 569	+ 2 387
<b>Zemgale</b>	<b>25 784</b>	<b>34 662</b>	<b>+ 8 878</b>
bez Ilūkstes apr. n. compr. le distr. d'Ilukste			
<b>Kopā Total</b>	<b>143 016</b>	<b>182 082</b>	<b>+ 39 066</b>

Tādā kārtā katoļticīgo latviešu, krievu un poļu skaits agrākās Baltijas sastāvdaļās piecu gadu laikā palielinājies par 39 066, bet Latgalē iedzīvotāju skaits, ievērojot dabīgo pieaugumu, tanī pašā laikā samazinājies par 36 959. Tādā kārtā ievērojot samērā nelielo dabīgo pieaugumu Vidzemē, Zemgalē un Kurzemē, no Latgales piecu gadu laikā ir ieceļojuši gandrīz 37 000 cilvēki. Gandrīz puse (45,4%) no šiem ienācējiem apmetušies uz dzīvi Rīgā. Tā-

lāk nāk Vidzeme, kurā apmetušies 9220 Latgales izceļotāji, Zemgale — 8878 un Kurzeme ar tikai 3235 ieceļotājiem.

Kamēr ārpus Latgales un Ilūkstes apriņķa katoļticīgo latviešu, krievu un poļu skaits ir pieaudzis par 39 066 cilvēkiem, tikmēr Latgalē un Ilūkstes apriņķī tas palielinājies tikai par 8755. Tādā kārtā šīs trīs iedzīvotāju grupas vairāk nekā 80% no sava dabīgā pieauguma ir sūtījušas uz citiem Latvijas apvidiem. Latgalē šo triju grupu vislielākais pieaugums ir Daugavpils apriņķī, kur tagad ir 3866 katoļticīgu latviešu, krievu un poļu vairāk nekā 1925. gadā, bet Jelgavas apriņķī viņu pieaugums ir 3893 un Rīgas apriņķī pat 4068.

Iekšējā kolonizācija Latvijā pieņēmusi ievērojami lielus apmērus. Ikgadus Latgali atstāj 7—8000 turienes iedzīvotāji un pārnāk uz dzīvi pārējos Lat-

vijas apvidos. Tā ir dabīga un nenovēršama parādība, jo Latgalē ir daudzi apvidi, kuŗos pie pastāvīgiem ražošanas apstākļiem var runāt par pārmērīgi lielu iedzīvotāju skaitu. Itin dabīgi uzņēmīgākie latgalieši, kuŗu eksistence šaurākā dzimtenē nav nodrošināta, meklē darbu un peļņu pārējos, reti apdzīvotos, Latvijas apvidos. Iekšējā kolonizācija pelna ievēribu kā parādība, kuŗai neizbēgami sekos, agrāk tīri protestantiski latviskos lauku apgabalos, ievērojama iedzīvotāju nacionālā un konfesionālā sastāva pārgrozīšanās. Jau tagad, kā to iepriekšējā nodaļa rādīja, protestantisko latviešu procents arī tīri agraros apgabalos samazinājies. Vēl pelna ievēribu leišu laukstrādnieku ieceļošana lielā skaitā. Tas paredzamā nākotnē radīs jaunus sabiedriskus faktoros daudzos Latvijas apvidos, kuŗos līdz šim krita svarā vienīgi ev.-luteriskie latvieši.

**Ticība** (*Confessions*)

Tab. VII.

T i c ī b a

Ticības Apgabali un apriņķi	Ev. luterāņi <i>Ev.-luthér.</i>			Pārējie protest. <i>Autres protest.</i>			Rom. katoļi <i>Cathol. rom.</i>			Grieķu katoļi <i>Cathol. grecs</i>			Vecticībnieki <i>Vieux-croyants</i>		
	Vir. <i>s. m.</i>	Siev. <i>s. f.</i>	Kopā <i>total</i>	Vir. <i>s. m.</i>	Siev. <i>s. f.</i>	Kopā <i>total</i>	Vir. <i>s. m.</i>	Siev. <i>s. f.</i>	Kopā <i>total</i>	Vir. <i>s. m.</i>	Siev. <i>s. f.</i>	Kopā <i>total</i>	Vir. <i>s. m.</i>	Siev. <i>s. f.</i>	Kopā <i>total</i>
<b>Rīga . . . . .</b>	<b>105 323</b>	<b>133 864</b>	<b>239 187</b>	<b>1 532</b>	<b>2 629</b>	<b>4 161</b>	<b>18 760</b>	<b>22 826</b>	<b>41 586</b>	<b>14 395</b>	<b>18 407</b>	<b>32 802</b>	<b>4 786</b>	<b>5 870</b>	<b>10 656</b>
Rīgas apr. . . . .	41 478	47 960	89 438	299	396	695	2 664	2 503	5 167	4 583	4 691	9 274	499	420	919
Cēsu „ . . . . .	25 025	29 598	54 623	51	120	171	1 090	731	1 821	1 769	1 728	3 497	204	90	294
Valmieras apr. . . . .	35 509	42 430	77 939	123	275	398	367	299	666	2 455	2 580	5 035	82	33	115
Valkas „ . . . . .	33 390	38 948	72 338	81	146	227	599	390	989	2 018	1 834	3 852	151	51	202
Madonas „ . . . . .	24 360	29 122	53 482	89	172	261	2 598	2 191	4 789	6 206	6 848	13 054	456	253	709
<b>Vidzeme . . . . .</b>	<b>159 762</b>	<b>188 058</b>	<b>347 820</b>	<b>643</b>	<b>1 109</b>	<b>1 752</b>	<b>7 318</b>	<b>6 114</b>	<b>13 432</b>	<b>17 031</b>	<b>17 681</b>	<b>34 712</b>	<b>1 392</b>	<b>847</b>	<b>2 239</b>
Liepājas apr. . . . .	39 233	45 724	84 957	1 482	2 437	3 919	4 113	4 486	8 599	1 326	1 442	2 768	181	121	302
Aizputes „ . . . . .	9 794	11 124	20 918	327	468	795	3 822	4 451	8 273	117	129	246	18	7	25
Kuldīgas „ . . . . .	22 011	25 751	47 762	263	340	603	1 475	1 448	2 923	360	427	787	68	51	119
Ventspils „ . . . . .	20 013	22 382	42 395	888	1 745	2 633	1 144	1 082	2 226	714	657	1 371	31	24	55
Talsu „ . . . . .	16 835	19 526	36 361	277	524	801	758	753	1 511	582	632	1 214	233	234	467
<b>Kurzeme . . . . .</b>	<b>107 916</b>	<b>124 507</b>	<b>232 423</b>	<b>3 237</b>	<b>5 514</b>	<b>8 751</b>	<b>11 312</b>	<b>12 220</b>	<b>23 532</b>	<b>3 099</b>	<b>3 287</b>	<b>6 386</b>	<b>531</b>	<b>437</b>	<b>968</b>
Tukuma apr. . . . .	17 953	20 743	38 696	165	206	371	1 186	1 106	2 292	392	398	790	100	55	155
Jelgavas „ . . . . .	37 967	45 104	83 071	286	456	742	4 509	4 727	9 236	1 059	1 126	2 185	358	372	730
Bauskas „ . . . . .	15 154	17 119	32 273	60	83	143	4 880	5 356	10 236	203	184	387	49	46	95
Jēkabpils „ . . . . .	16 683	18 899	35 582	121	200	321	3 213	3 162	6 375	573	526	1 099	731	547	1 278
Ilūkstes „ . . . . .	4 933	5 396	10 329	31	34	65	14 763	16 084	30 847	1 535	1 608	3 143	4 405	4 659	9 064
<b>Zemgale . . . . .</b>	<b>92 690</b>	<b>107 261</b>	<b>199 951</b>	<b>663</b>	<b>979</b>	<b>1 642</b>	<b>28 551</b>	<b>30 435</b>	<b>58 986</b>	<b>3 762</b>	<b>3 842</b>	<b>7 604</b>	<b>5 643</b>	<b>5 679</b>	<b>11 322</b>
Daugavpils apr. . . . .	10 569	10 152	20 721	138	192	330	57 855	63 108	120 963	5 016	5 376	10 392	15 348	16 330	31 678
Rēzeknes „ . . . . .	1 761	1 590	3 351	45	84	129	44 152	48 563	92 715	2 729	3 006	5 735	16 985	19 069	36 054
Ludzas „ . . . . .	944	778	1 722	20	43	63	28 782	31 181	59 963	10 297	11 215	21 512	1 757	1 882	3 639
Jaunlatgales „ . . . . .	6 140	6 562	12 702	99	142	241	18 605	20 428	39 033	24 298	26 184	50 482	130	116	246
<b>Latgale . . . . .</b>	<b>19 414</b>	<b>19 082</b>	<b>38 496</b>	<b>302</b>	<b>461</b>	<b>763</b>	<b>149 394</b>	<b>163 280</b>	<b>312 674</b>	<b>42 340</b>	<b>45 781</b>	<b>88 121</b>	<b>34 220</b>	<b>37 397</b>	<b>71 617</b>
<b>Latvija . . . . .</b>	<b>485 105</b>	<b>572 772</b>	<b>1 057 877</b>	<b>6 377</b>	<b>10 692</b>	<b>17 069</b>	<b>215 335</b>	<b>234 875</b>	<b>450 210</b>	<b>80 627</b>	<b>88 998</b>	<b>169 625</b>	<b>46 572</b>	<b>50 230</b>	<b>96 802</b>

(Confessions)

Tabl. VII.

Pārējie kristītie Autres chrét.			Mozus ticīgie Adh. de Moïse			Pārējie nekristītie Autres non chrét.			Nezināmie Conf. incon.			K o p ā Total			Confessions  Provinces et districts
Vir. s. m.	Siev. s. f.	Kopā total	Vir. s. m.	Siev. s. f.	Kopā total	Vir. s. m.	Siev. s. f.	Kopā total	Vir. s. m.	Siev. s. f.	Kopā total	Vir. s. m.	Siev. s. f.	Kopā total	
53	51	104	19 190	22 654	41 844	126	89	215	4 245	3 117	7 362	168 410	209 507	377 917	<b>Rīga</b>
1	1	2	657	607	1 264	1	2	3	359	302	661	50 541	56 882	107 423	<i>Distr. de Rīga</i>
1	—	1	181	103	284	1	—	1	106	64	170	28 428	32 434	60 862	„ „ <i>Cēsis</i>
—	6	6	209	143	352	8	—	8	222	149	371	38 975	45 915	84 890	„ „ <i>Valmiera</i>
2	—	2	349	303	652	3	—	3	180	95	275	36 773	41 767	78 540	„ „ <i>Valka</i>
—	—	—	323	193	516	3	—	3	163	131	294	34 198	38 910	73 108	„ „ <i>Madona</i>
4	7	11	1 719	1 349	3 068	16	2	18	1 030	741	1 771	188 915	215 908	404 823	<b>Vidzeme (prov.)</b>
22	27	49	3 668	4 506	8 174	4	—	4	1 121	987	2 108	51 150	59 730	110 880	<i>Distr. de Liepāja</i>
5	4	9	358	370	728	1	—	1	160	96	256	14 602	16 649	31 251	„ „ <i>Aizpute</i>
5	1	6	628	619	1 247	1	—	1	99	89	188	24 910	28 726	53 636	„ „ <i>Kuldīga</i>
—	—	—	718	751	1 469	—	—	—	253	186	439	23 761	26 827	50 588	„ „ <i>Ventspils</i>
20	26	46	559	627	1 186	—	—	—	59	62	121	19 353	22 384	41 737	„ „ <i>Talsi</i>
52	58	110	5 931	6 873	12 804	6	—	6	1 692	1 420	3 112	133 776	154 316	288 092	<b>Kurzeme (prov.)</b>
—	—	—	490	536	1 026	4	1	5	62	29	91	20 352	23 074	43 426	<i>Distr. de Tukums</i>
3	11	14	1 089	1 182	2 271	3	2	5	419	202	621	45 693	53 182	98 875	„ „ <i>Jelgava</i>
18	31	49	495	533	1 028	1	—	1	96	49	145	20 956	23 401	44 357	„ „ <i>Bauska</i>
2	—	2	871	907	1 778	1	—	1	111	65	176	22 306	24 306	46 612	„ „ <i>Jēkabpils</i>
1	1	2	603	681	1 284	—	—	—	45	37	82	26 316	28 500	54 816	„ „ <i>Ilūkste</i>
24	43	67	3 548	3 839	7 387	9	3	12	733	382	1 115	135 623	152 463	288 086	<b>Zemgale (prov.)</b>
2	3	5	8 243	9 617	17 860	1	1	2	193	240	433	97 365	105 019	202 384	<i>Distr. de Daugavpils</i>
—	—	—	2 769	3 246	6 015	1	1	2	94	73	167	68 536	75 632	144 168	„ „ <i>Rēzekne</i>
—	—	—	1 502	1 772	3 274	—	—	—	30	24	54	43 332	46 895	90 227	„ „ <i>Ludza</i>
—	—	—	776	713	1 489	—	—	—	73	82	155	50 121	54 227	104 348	„ „ <i>Jaunlatgale</i>
2	3	5	13 290	15 348	28 638	2	2	4	390	419	809	259 354	281 773	541 127	<b>Latgale (prov.)</b>
135	162	297	43 678	50 063	93 741	159	96	255	8 090	6 079	14 169	886 078	1 013 967	1 900 045	<b>Lettonie</b>

Tab. VIII.

## Ticība (Confessions)

Tabl. VIII.

Nr. Nr. pec kartas Nr. Nr. d'ordre	Ticības Confessions		Ev.-luterāņi Ev.-luthér.	Pārējie protestanti Autres protest.	Rom.-katoļi Cathol. rom.	Grieķu katoļi Cathol. grecs	Vecticībnieki Vieux-croyants	Pārējie kristītie Autres chrét.	Mozus ticīgie Adh. de Moïse	Pārējie nekristītie Autres non chrét.	Nezināmie Conf. inconn.	P a v i s a m Total général		
	Pilsētas un pagasti Villes et com. rur.	Vir. s. m.										Siev. s. f.	Kopā total	
	1		2	3	4	5	6	7	8	9	10	11	12	13
<b>R ī g a</b>														
1	Rīga I. pol. iec.		6 570	158	994	769	84	9	3 404	4	158	4 886	7 264	12 150
2	" II. " "		7 192	167	802	1 023	55	3	2 316	14	215	4 979	6 808	11 787
3	" III. " "		26 399	663	2 513	3 209	186	46	7 806	48	784	16 754	24 900	41 654
4	" IV. " "		25 517	420	2 289	2 979	268	12	2 666	21	786	14 902	20 056	34 958
5	" V. " "		16 626	158	4 745	2 234	485	—	407	4	608	11 799	13 468	25 267
6	" VI. " "		7 121	165	6 522	3 917	2 082	4	8 920	45	310	13 454	15 632	29 086
7	" VII. " "		20 934	260	2 853	2 616	328	11	11 354	26	772	16 835	22 319	39 154
8	" VIII. " "		41 805	588	4 094	3 941	310	—	2 962	20	1 401	25 679	29 442	55 121
9	" IX. " "		10 266	196	6 042	4 653	5 826	2	924	2	283	14 172	14 022	28 194
10	" X. " "		18 691	385	3 634	1 698	297	8	401	8	510	11 360	14 272	25 632
11	" XI. " "		38 504	710	4 698	3 707	428	7	485	21	1 127	21 649	28 038	49 687
12	" XII. " "		16 099	241	1 905	1 651	210	2	171	2	340	9 746	10 875	20 621
13	" XIII. " "		3 463	50	495	405	97	—	28	—	68	2 195	2 411	4 606
	<b>Kopā Total</b>		<b>239 187</b>	<b>4 161</b>	<b>41 586</b>	<b>32 802</b>	<b>10 656</b>	<b>104</b>	<b>41 844</b>	<b>215</b>	<b>7 362</b>	<b>168 410</b>	<b>209 507</b>	<b>377 917</b>

## V i d z e m e

## Rīgas apriņķis (District de Riga)

1	Rīgas Jūrmalas pils.		6 632	48	439	376	55	—	279	1	183	3 571	4 442	8 013
2	Slokas " "		4 394	34	442	281	95	—	21	—	18	2 492	2 793	5 285
3	Plaviņu " "		1 449	65	140	312	16	—	636	—	13	1 218	1 413	2 631
4	Siguldas " "		1 277	7	51	86	3	—	7	—	13	676	768	1 444
5	Ogres " "		1 030	19	117	69	12	—	38	—	7	612	680	1 292
6	Ķemeru " "		837	3	52	46	—	—	3	—	1	521	421	942
7	Ādažu pagasts		2 669	106	145	134	31	2	13	—	23	1 508	1 615	3 123
8	Aizkraukles " "		1 071	3	75	95	5	—	1	—	30	585	695	1 280
9	Allažu " "		1 368	—	114	68	32	—	3	—	6	810	781	1 591
10	Babītes " "		1 774	1	120	45	6	—	—	—	4	941	1 009	1 950
11	Baldones " "		1 842	19	77	22	2	—	9	—	4	946	1 029	1 975
12	Bebrū " "		1 136	3	93	406	2	—	8	—	6	750	904	1 654
13	Bīriņu " "		1 524	2	65	34	1	—	2	—	7	798	837	1 635
14	Birzgales " "		2 105	7	111	48	8	—	5	—	18	1 089	1 213	2 302
15	Daugmales " "		758	1	10	5	—	—	—	—	—	355	419	774
16	Doles " "		2 079	4	60	33	2	—	8	—	—	1 027	1 159	2 186
17	Dreiliņu " "		731	2	109	51	46	—	—	—	—	452	487	939
18	Ikšķiles " "		1 964	28	72	127	79	—	5	1	31	1 105	1 202	2 307
19	Inčukalna " "		1 164	1	81	44	24	—	7	—	32	651	702	1 353
20	Jumpravas " "		1 127	16	106	65	14	—	5	—	—	628	705	1 333
21	Kastranes " "		1 001	—	32	207	9	—	1	—	2	564	688	1 252
22	Katlakalna " "		2 382	43	223	109	21	—	10	—	14	1 341	1 461	2 802
23	Ķeipenes " "		830	1	50	89	1	—	14	—	2	473	514	987
24	Ķempju " "		674	8	25	20	—	—	7	—	2	346	390	736
25	Ķēču " "		686	—	27	383	1	—	5	—	21	503	620	1 123
26	Kokneses " "		2 072	1	167	442	12	—	26	—	6	1 260	1 466	2 726
27	Krapes " "		684	4	61	207	4	—	1	—	—	438	523	961
28	Krimuldas " "		1 529	9	62	31	10	—	4	—	20	800	865	1 665
29	Lauberes " "		682	—	31	190	4	—	6	—	—	432	481	913
30	Lēdmanes " "		734	—	35	110	3	—	4	—	4	410	480	890
31	Lēdurgas " "		1 716	—	17	33	1	—	1	—	1	830	939	1 769
32	Lielvārdes " "		995	2	47	98	15	—	—	—	6	521	642	1 163
33	Līgatnes " "		2 080	60	78	155	1	—	11	—	14	1 123	1 276	2 399
34	Madlienas " "		1 253	3	70	187	4	—	5	—	6	710	818	1 528
35	Mālpils " "		1 599	6	85	208	16	—	12	—	6	908	1 024	1 932
36	Mangaļu " "		1 522	8	49	57	1	—	—	—	3	794	846	1 640
37	Mārupes " "		1 533	15	96	59	5	—	—	—	6	775	939	1 714
38	Menģeles " "		851	2	85	294	2	—	15	—	5	589	665	1 254
39	Mores " "		875	2	46	243	3	—	1	—	4	557	617	1 174

Nr. Nr. pēc kārtas Nr. Nr. d'ordre	Ticības Confessions Pilsētas un pagasti Villes et com. rur.	Ev.-luterāņi Ev.-luthér.	Pārējie protestanti Autres protest.	Rom.-katoļi Cathol. rom.	Grieķu katoļi Cathol. grecs	Vecticībnieki Vieux-croyants	Pārējie kristītie Autres chrét.	Mozus ticīgie Adh. de Moïse	Pārējie nekristītie Autres non. chrét.	Nezināmie Conf. inconn.	P a v i s a m Total général		
											Vir. s. m.	Siev. s. f.	Kopā total
	1	2	3	4	5	6	7	8	9	10	11	12	13
40	Nitaures pagasts	981	12	65	421	23	—	4	—	2	742	766	1 508
41	Ogresgala	1 251	12	67	72	9	—	—	—	6	646	771	1 417
42	Olaines	828	12	58	35	16	—	—	—	2	490	461	951
43	Pabažu	1 261	18	20	23	7	—	2	—	1	650	682	1 332
44	Plāteres	755	2	35	150	6	—	3	—	3	441	513	954
45	Plaviņu	1 191	2	96	281	13	—	—	1	5	717	872	1 589
46	Rembates	1 754	6	152	171	31	—	9	—	20	986	1 157	2 143
47	Ropažu	2 166	12	164	133	80	—	8	—	11	1 256	1 318	2 574
48	Salas	594	3	69	23	7	—	17	—	2	300	415	715
49	Salaspils	904	7	39	33	1	—	—	—	1	466	519	985
50	Sējas	1 239	1	24	38	2	—	4	—	—	609	699	1 308
51	Sidgundas	709	6	17	81	17	—	—	—	3	391	442	833
52	Siguldas	1 213	2	72	63	8	—	—	—	—	623	735	1 358
53	Skrīveru	1 928	19	102	130	4	—	10	—	15	1 052	1 156	2 208
54	Skultes	2 186	10	14	66	1	—	7	—	6	1 065	1 225	2 290
55	Slokas	1 348	6	23	5	—	—	—	—	10	643	749	1 392
56	Stopiņu	875	20	115	61	90	—	12	—	14	617	570	1 187
57	Suntažu	1 164	1	49	320	30	—	1	—	1	756	810	1 566
58	Taurupes	630	—	45	475	3	—	—	—	17	539	631	1 170
59	Tomes	665	1	20	14	—	—	3	—	3	340	366	706
60	Turaidas	982	2	25	1	—	—	—	—	1	518	493	1 011
61	Vidrižu	1 611	1	11	11	1	—	—	—	15	780	870	1 650
62	Vidogas	881	6	33	64	—	—	1	—	—	436	549	985
63	Viskāļu	409	—	31	175	2	—	1	—	—	273	345	618
64	Zaubes	1 284	1	56	959	22	—	9	—	5	1 096	1 240	2 336
<b>Kopā . . . . .</b> <i>Total</i>		<b>89 438</b>	<b>695</b>	<b>5 167</b>	<b>9 274</b>	<b>919</b>	<b>2</b>	<b>1 264</b>	<b>3</b>	<b>661</b>	<b>50 541</b>	<b>56 882</b>	<b>107 423</b>
To starpā: uz laukiem <i>Dont: à la campagne</i>		73 819	519	3 926	8 104	738	2	280	2	426	41 451	46 365	87 816
pilsētās . . . <i>dans les villes</i>		15 619	176	1 241	1 170	181	—	984	1	235	9 090	10 517	19 607

**Cēsu apriņķis (District de Cēsis)**

1	Cēsu pilsēta	6 799	62	220	345	59	1	171	—	35	3 554	4 138	7 692
2	Baižkalna pagasts	620	1	9	11	4	—	—	—	6	302	349	651
3	Cēsu	814	5	14	15	1	—	—	—	—	382	467	849
4	Cirstu	440	—	2	13	—	—	—	—	—	202	253	455
5	Drabežu	1 846	5	51	125	1	—	2	—	22	945	1 107	2 052
6	Drustu	1 486	2	40	21	37	—	7	—	5	733	865	1 598
7	Druvienas	976	2	55	23	8	—	—	—	3	489	578	1 067
8	Dzērbenes	1 761	5	140	47	34	—	8	—	7	1 011	991	2 002
9	Ērgļu	982	—	70	580	11	—	6	—	11	778	882	1 660
10	Gatartas	1 147	20	23	19	5	—	5	—	3	566	656	1 222
11	Jaunpiebalgas pag.	4 200	2	219	46	46	—	25	1	9	2 121	2 427	4 548
12	Jaunraunas pag.	612	—	13	19	1	—	—	—	3	285	363	648
13	Jumurdas	673	—	29	69	4	—	1	—	—	339	437	776
14	Kārļu	542	—	4	15	3	—	1	—	—	272	293	565
15	Katrīnas	339	—	25	169	2	—	1	—	3	267	272	539
16	Kosas	924	1	43	525	—	—	1	—	6	688	812	1 500
17	Kūduma	904	—	10	2	—	—	—	—	—	435	481	916
18	Launkalnes	1 202	2	19	4	—	—	1	—	—	600	628	1 228
19	Lenču	766	2	8	8	—	—	1	—	1	380	406	786
20	Lielstraupes	1 379	2	12	14	—	—	1	—	1	681	728	1 409
21	Liepas	1 221	2	47	10	10	—	1	—	3	572	722	1 294
22	Livu	400	1	19	8	—	—	—	—	—	202	226	428
23	Lizuma	1 690	13	58	39	4	—	12	—	2	841	977	1 818
24	Mārsnēnu	1 235	—	13	5	—	—	1	—	—	610	644	1 254
25	Mazstraupes	831	4	9	47	1	—	—	—	—	404	488	892
26	Ogres	861	2	73	341	12	—	—	—	6	631	664	1 295
27	Pāvītes	237	—	1	11	4	—	—	—	—	132	121	253
28	Priekuļu	1 373	6	17	31	1	—	—	—	4	659	773	1 432
29	Raiskuma	720	—	9	5	—	—	—	—	1	350	385	735
30	Rāmuļu	777	—	25	39	4	—	4	—	1	405	445	850

Nr. Nr. pēc kārtas Nr. Nr. d'ordre	Ticības Confessions  Pilsētas un pagasti Villes et com. rur.	Ev.-luterāņi Ev.-luthér.	Pārējie protestanti Autres protest.	Rom.-katoli Cathol. rom.	Grieķu katoļi Cathol. grecs	Vecticībnieki Vieux-croyants	Pārējie kristītie Autres chrét.	Mozus ticīgie Adh. de Moïse	Pārējie nekristītie Autres non chrét.	Nezināmie Conf. inconn.	P a v i s a m Total général		
											Vir. s. m.	Siev. s. f.	Kopā total
	1	2	3	4	5	6	7	8	9	10	11	12	13
31	Rankas pagasts . .	2 980	—	135	43	3	—	16	—	4	1 503	1 678	31 81
32	Raunas " . . .	3 011	1	155	32	18	—	12	—	3	1 612	1 620	3 232
33	Rozulas " . . .	889	—	15	11	—	—	2	—	1	440	478	918
34	Sermūkšu " . . .	998	1	20	261	—	—	1	—	6	601	686	1 287
35	Skujenes " . . .	992	2	18	286	1	—	1	—	5	584	721	1 305
36	Stalbes " . . .	613	—	—	4	—	—	—	—	—	296	321	617
37	Taurenēs " . . .	1 296	1	60	94	7	—	—	—	6	676	788	1 464
38	Vaives " . . .	915	—	11	10	2	—	—	—	4	436	506	942
39	Vecpiebalgas pag.	3 603	21	110	108	5	—	2	—	6	1 674	2 181	3 855
40	Veļķu " . . .	675	—	11	9	1	—	1	—	—	326	371	697
41	Veselavas " . . .	894	6	9	33	5	—	—	—	3	444	506	950
<b>Kopā: . . . .</b> <i>Total</i>		<b>54 623</b>	<b>171</b>	<b>1 821</b>	<b>3 497</b>	<b>294</b>	<b>1</b>	<b>284</b>	<b>1</b>	<b>170</b>	<b>28 428</b>	<b>32 434</b>	<b>60 862</b>
To starpā: uz laukiem: <i>Dont: à la campagne</i>		47 824	109	1 601	3 152	235	—	113	1	135	24 874	28 296	53 170
pilsētās. <i>dans les villes</i>		6 799	62	220	345	59	1	171	—	35	3 554	4 138	7 692

## Valmieras apriņķis (District de Valmiera)

1	Valmieras pilsēta . .	7 652	89	115	304	19	2	127	5	55	3 685	4 683	8 368
2	Rūjienas " . . .	4 146	65	18	206	—	—	71	—	76	1 932	2 650	4 582
3	Limbažu " . . .	2 459	41	10	310	—	—	105	—	10	1 294	1 641	2 935
4	Mazsalacas " . . .	1 363	1	—	7	—	—	1	—	—	589	783	1 372
5	Ainažu " . . .	580	3	10	320	—	—	7	—	3	444	479	923
6	Salacgrivas " . . .	718	7	3	178	—	—	—	—	3	431	478	909
7	Ainažu pagasts . .	574	—	2	273	1	—	1	—	6	437	420	857
8	Alojas " . . .	2 847	3	14	166	1	—	2	—	6	1 439	1 600	3 039
9	Arakstu " . . .	475	—	1	8	—	—	—	—	—	235	249	484
10	Augstrozes " . . .	674	14	6	4	2	—	—	—	2	332	370	702
11	Bauņu " . . .	1 929	—	7	44	1	—	1	—	13	844	1 151	1 995
12	Braslavas " . . .	628	—	1	10	—	—	—	—	2	291	350	641
13	Brenģuļu " . . .	656	—	15	16	3	—	—	—	6	312	384	696
14	Burtnieku " . . .	2 139	—	16	18	5	—	—	1	8	1 010	1 177	2 187
15	Dauguļu " . . .	1 143	—	2	12	—	—	—	—	2	545	614	1 159
16	Dikļu " . . .	1 464	16	11	34	—	—	—	—	8	701	832	1 533
17	Duntes " . . .	913	1	2	6	—	—	—	—	2	401	523	924
18	Idus " . . .	755	—	1	15	—	—	—	—	—	348	423	771
19	Ipiķu " . . .	825	—	10	17	—	—	—	—	2	396	458	854
20	Jaunburtnieku pag.	729	1	19	9	10	—	—	—	1	346	423	769
21	Jaunvāles pagasts	709	5	16	5	5	—	—	—	2	334	408	742
22	Jeru " . . .	1 332	3	6	18	—	3	—	—	—	620	742	1 362
23	Katvaru " . . .	749	10	9	48	3	—	—	—	1	403	417	820
24	Kauguru " . . .	1 091	4	12	38	1	—	—	—	1	525	622	1 147
25	Kieģeļu " . . .	1 028	9	7	4	2	—	—	—	—	497	553	1 050
26	Kokmuižas " . . .	1 595	6	11	18	11	—	—	—	—	754	887	1 641
27	Ķonu " . . .	884	—	1	8	—	—	—	—	1	405	489	894
28	Lādes " . . .	603	—	12	33	1	—	—	—	5	308	346	654
29	Liepupes " . . .	726	—	5	18	—	—	2	—	—	365	386	751
30	Limbažu " . . .	970	1	14	34	1	—	—	—	1	477	544	1 021
31	Lodes " . . .	501	12	—	9	—	—	1	—	—	233	290	523
32	Mazsalacas " . . .	2 486	7	12	20	—	—	—	—	2	1 188	1 339	2 527
33	Mujānu " . . .	656	—	8	13	1	—	—	—	2	307	373	680
34	Mūrmuižas " . . .	312	3	5	12	—	—	—	—	2	145	189	334
35	Nabes " . . .	584	—	7	6	—	—	—	—	1	288	310	598
36	Naukšēnu " . . .	2 332	10	21	39	6	—	3	—	32	1 169	1 274	2 443
37	Ozolu " . . .	741	—	12	26	—	—	3	—	1	387	396	783
38	Pāles " . . .	2 728	39	10	255	7	—	3	—	12	1 476	1 578	3 054
39	Pociema " . . .	862	1	7	103	1	—	—	—	3	459	518	977
40	Puikules " . . .	924	—	4	53	3	—	5	—	7	487	509	996
41	Rencēnu " . . .	2 299	6	31	26	8	—	2	—	14	1 102	1 285	2 387
42	Rozēnu " . . .	2 795	2	41	334	7	1	9	—	16	1 582	1 623	3 205
43	Rūjienas " . . .	1 094	3	4	36	—	—	—	—	2	468	671	1 139
44	Salacas " . . .	1 830	4	15	859	1	—	1	—	19	1 122	1 607	2 729
45	Sēļu " . . .	1 021	—	5	7	—	—	—	—	—	468	565	1 033



Tab. VIII. (Turpinājums.)

Tabl. VIII. (suite)

Nr. Nr. pēc kārtas Nr. Nr. d'ordre	Ticības Confessions  Pilsētas un pagasti <i>Villes et com. rur.</i>	Ev.-luterāņi <i>Ev.-luthér.</i>	Pārējie protestanti <i>Autres protest.</i>	Rom.-katoļi <i>Cathol. rom.</i>	Grieķu katoļi <i>Cathol. grecs</i>	Vecticībnieki <i>Vieux-croyants</i>	Pārējie kristītie <i>Autres chrét.</i>	Mozus ticīgie <i>Adh. de Moïse</i>	Pārējie nekristītie <i>Autres non chrét.</i>	Nezināmie <i>Conf. inconn.</i>	P a v i s a m <i>Total général</i>		
											Vir. <i>s. m.</i>	Siev. <i>s. f.</i>	Kopā <i>total</i>
	1	2	3	4	5	6	7	8	9	10	11	12	13
46	Skankalnes pag.	1 476	5	6	51	—	—	—	—	2	703	837	1 540
47	Stienes „	614	1	5	37	—	—	1	—	1	311	348	659
48	Svētciema „	1 223	3	5	461	1	—	—	—	8	837	864	1 701
49	Ternejas „	1 178	1	17	71	1	—	—	—	7	577	698	1 275
50	Tūjas „	1 209	1	13	37	—	—	1	—	2	623	640	1 263
51	Umurgas „	981	3	8	98	—	—	1	—	1	532	560	1 092
52	Vaidavas „	995	3	12	8	1	—	1	—	3	472	551	1 023
53	Vainižu „	893	2	5	13	—	—	—	—	—	438	475	913
54	Valmieras „	2 122	3	35	39	9	—	—	1	6	1 025	1 190	2 215
55	Vecātes „	538	—	5	2	2	—	—	—	2	246	303	549
56	Vilzēnu „	745	—	2	15	—	—	—	—	5	349	418	767
57	Viļķenes „	1 104	—	5	94	1	—	2	—	3	575	634	1 209
58	Vitrupes „	1 340	10	10	130	—	—	2	—	2	706	788	1 494
<b>Kopā: Total</b>		<b>77 939</b>	<b>398</b>	<b>666</b>	<b>5 035</b>	<b>115</b>	<b>6</b>	<b>352</b>	<b>8</b>	<b>371</b>	<b>38 975</b>	<b>45 915</b>	<b>84 890</b>
To starpā: uz laukiem <i>Dont: à la campagne</i>		61 021	192	510	3 710	96	4	41	3	224	30 600	35 201	65 801
pilsētās. <i>dans les villes</i>		16 918	206	156	1 325	19	2	311	5	147	8 375	10 714	19 089

Valkas apriņķis (District de Valka)

1	Valkas pilsēta	3 058	35	18	123	4	—	65	—	38	1 464	1 877	3 341
2	Alūksnes „	3 060	38	46	266	9	—	183	—	10	1 767	1 845	3 612
3	Smiltenes „	3 184	26	18	64	3	—	217	—	78	1 591	1 999	3 590
4	Strenču „	1 807	3	23	56	—	—	34	—	14	879	1 058	1 937
5	Apes „	784	14	14	43	1	—	90	—	1	450	497	947
6	Lejasciema „	479	3	3	12	—	—	1	—	2	219	281	500
7	Alsviķu pagasts	2 166	8	15	62	13	—	1	—	8	1 067	1 206	2 273
8	Alūksnes „	1 366	7	28	135	1	—	6	—	—	860	683	1 543
9	Annas „	2 206	—	21	73	—	—	1	—	3	1 042	1 262	2 304
10	Bejas „	2 249	—	11	102	—	—	—	—	1	1 113	1 250	2 363
11	Bilskas „	1 507	—	2	14	1	1	—	—	1	672	854	1 526
12	Blomes „	1 168	—	20	4	12	—	—	—	2	570	636	1 206
13	Cirgaļu „	2 288	1	14	29	1	—	7	—	4	1 100	1 244	2 344
14	Dūres „	590	—	5	11	1	—	—	—	—	283	324	607
15	Ērgemes „	1 727	2	20	35	2	—	—	1	5	825	967	1 792
16	Ēveles „	1 614	3	33	39	6	—	—	—	4	790	909	1 699
17	Gaujienas „	2 463	—	38	27	1	1	2	—	7	1 169	1 370	2 539
18	Grundzāles „	753	—	1	12	—	—	2	—	1	352	417	769
19	Ilzenes „	1 183	6	21	7	—	—	4	—	1	576	646	1 222
20	Jaunlaicenes „	2 583	5	17	102	1	—	2	—	8	1 220	1 498	2 718
21	Jaunrozes „	405	—	1	5	—	—	—	—	—	180	231	411
22	Jērcēnu „	1 112	—	32	13	2	—	—	—	—	561	598	1 159
23	Kalnecmpju „	1 590	9	9	65	1	—	—	—	6	754	926	1 680
24	Kārku „	1 637	1	15	30	17	—	—	—	3	805	898	1 703
25	Karvas „	1 017	—	14	20	1	—	8	—	2	573	489	1 062
26	Lejasciema „	1 997	7	44	54	8	—	1	—	13	974	1 150	2 124
27	Lugažu „	1 503	8	16	61	3	—	2	—	—	787	806	1 593
28	Mārupes „	2 165	5	120	131	8	—	2	—	4	1 202	1 233	2 435
29	Mārkalnes „	1 772	4	2	182	11	—	—	—	4	947	1 028	1 975
30	Mēra „	812	—	4	—	—	—	1	—	4	352	469	821
31	Omuļu „	770	—	8	12	52	—	1	—	2	438	407	845
32	Palsmanes „	2 780	3	24	44	3	—	1	—	—	1 332	1 523	2 855
33	Pededzes „	1 315	—	38	1 557	1	—	3	—	1	1 393	1 522	2 915
34	Plāņu „	560	3	24	11	3	—	1	—	1	281	322	603
35	Rauzas „	555	—	7	1	—	—	2	—	—	284	281	565
36	Sinoles „	1 182	1	21	19	2	—	8	—	1	606	628	1 234
37	Smiltenes „	3 410	12	76	44	7	—	2	—	3	1 674	1 880	3 554
38	Trapenes „	1 409	—	27	13	—	—	—	—	10	679	780	1 459
39	Trikates „	2 909	3	85	52	15	—	3	1	15	1 455	1 628	3 083
40	Valkas „	578	2	6	48	—	—	—	—	4	303	335	638
41	Veclaicenes „	1 355	11	4	172	—	—	—	—	2	712	832	1 544
42	Vijciema „	1 428	1	24	18	1	—	2	—	2	724	753	1 477

Nr. Nr. pēc kārtas Nr. Nr. d'ordre	Ticības Confessions  Pilsētas un pagasti <i>Villes et com. rur.</i>	Ev.-luterāņi <i>Ev.-luthér.</i>	Pārējie protestanti <i>Autres protest.</i>	Rom.-katoļi <i>Cathol. rom.</i>	Grieķu katoļi <i>Cathol. grecs</i>	Vecticībnieki <i>Vieux-croyants</i>	Pārējie kristītie <i>Autres chrét.</i>	Mozus ticīgjie <i>Adh. de Moïse</i>	Pārējie nekristītie <i>Autres non. chrét.</i>	Nezināmie <i>Conf. inconn.</i>	P a v i s a m <i>Total général</i>		
											Vir. <i>s. m.</i>	Siev. <i>s. f.</i>	Kopā <i>total</i>
	1	2	3	4	5	6	7	8	9	10	11	12	13
43	Zeltiņu pagasts . . .	962	—	7	10	—	—	—	—	5	434	550	984
44	Ziemeņa " . . .	1 591	6	3	32	9	—	—	—	4	737	908	1 645
45	Zvārtavas " . . .	1 289	—	10	42	2	—	—	—	1	577	767	1 344
	<b>Kopā: Total</b> . . . . .	<b>72 338</b>	<b>227</b>	<b>989</b>	<b>3 852</b>	<b>202</b>	<b>2</b>	<b>652</b>	<b>3</b>	<b>275</b>	<b>36 773</b>	<b>41 767</b>	<b>78 540</b>
	To starpā: uz laukiem <i>Dont: à la campagne</i>	59 966	108	867	3 288	185	2	62	3	132	30 403	34 210	64 613
	pilsētās . . . <i>dans les villes</i>	12 372	119	122	564	17	—	590	—	143	6 370	7 557	13 927

**Madonas apriņķis (District de Madona)**

1	Madonas pilsēta . . .	1 363	8	120	558	15	—	97	—	21	1 068	1 114	2 182
2	Gulbenes " . . .	2 749	15	345	344	25	—	65	—	31	1 635	1 939	3 574
3	Adulienas pagasts . . .	998	5	41	16	1	—	—	—	9	505	565	1 070
4	Beļavas " . . .	1 283	2	12	253	1	—	—	—	6	734	823	1 557
5	Bērzaunes " . . .	573	1	45	684	1	—	9	—	2	605	710	1 315
6	Cesvaines " . . .	1 652	2	89	332	37	—	15	—	1	999	1 129	2 128
7	Dzelzavas " . . .	1 497	8	83	202	8	—	5	—	4	829	978	1 807
8	Galgauškas " . . .	1 983	11	78	66	5	—	5	—	8	948	1 208	2 156
9	Grašu " . . .	633	7	12	86	—	—	8	—	12	351	407	758
10	Grostonas " . . .	410	2	36	552	2	—	—	—	4	461	545	1 006
11	Iršu " . . .	1 664	1	43	52	15	—	6	—	6	864	923	1 787
12	Jaungulbenes " . . .	4 078	1	322	158	35	—	8	1	19	2 203	2 419	4 622
13	Kalsnavas " . . .	1 450	6	131	1 019	14	—	17	—	4	1 221	1 420	2 641
14	Kārdzabas " . . .	391	6	5	154	1	—	3	—	8	252	316	568
15	Kraukļu " . . .	1 534	2	88	72	38	—	10	—	4	819	929	1 748
16	Kūšas " . . .	284	—	29	389	7	—	—	—	7	349	367	716
17	Lazdonas " . . .	550	4	103	462	71	—	7	—	6	557	646	1 203
18	Laudonas " . . .	1 803	4	174	764	18	—	49	—	17	1 280	1 549	2 829
19	Liepkalnes " . . .	586	1	53	344	18	—	5	—	2	477	532	1 009
20	Liezeres " . . .	1 653	30	50	201	8	—	4	—	10	903	1 053	1 956
21	Litenes " . . .	2 221	1	36	237	14	—	16	—	6	1 169	1 362	2 531
22	Lubānas " . . .	3 434	4	690	129	50	—	41	—	25	2 241	2 132	4 373
23	Lubeļas " . . .	539	23	44	271	1	—	4	—	3	399	486	885
24	Mārcienas " . . .	591	1	70	705	3	—	19	—	—	672	717	1 389
25	Mēdzulas " . . .	1 174	16	27	256	1	—	3	—	5	664	818	1 482
26	Meirānu " . . .	1 566	2	301	94	11	—	22	—	1	977	1 020	1 997
27	Mētrienas " . . .	929	15	248	577	33	—	17	—	—	830	989	1 819
28	Odzianas " . . .	1 076	13	87	100	5	—	1	—	1	600	683	1 283
29	Oļu " . . .	271	4	20	143	9	—	6	—	3	225	231	456
30	Patkules " . . .	452	—	45	326	12	—	1	—	3	391	448	839
31	Pārses " . . .	215	—	17	31	—	—	—	—	—	118	145	263
32	Praulienas " . . .	1 053	—	156	435	72	—	3	—	8	823	904	1 727
33	Saikavas " . . .	1 788	13	351	209	34	—	33	—	17	1 132	1 313	2 445
34	Sarkaņu " . . .	640	1	127	615	39	—	1	—	2	653	772	1 425
35	Sausnejas " . . .	413	2	38	276	—	—	5	—	—	340	394	734
36	Sāvienas " . . .	906	—	34	147	12	—	6	—	1	506	600	1 106
37	Stamerienas " . . .	1 547	11	53	360	1	—	7	—	9	910	1 078	1 988
38	Tirzas " . . .	1 468	1	70	39	11	—	4	1	—	709	885	1 594
39	Vecgulbenes " . . .	2 585	1	170	88	14	—	3	—	4	1 379	1 486	2 865
40	Vējavas " . . .	369	8	36	41	2	—	1	—	1	226	232	458
41	Vestienas " . . .	958	1	88	702	31	—	4	—	15	809	990	1 799
42	Viesienas " . . .	485	2	62	372	25	—	—	—	7	442	511	953
43	Vietalvas " . . .	1 027	24	90	140	3	—	3	—	2	564	725	1 289
44	Virānes " . . .	641	2	70	53	6	—	3	1	—	359	417	776
	<b>Kopā: Total</b> . . . . .	<b>53 482</b>	<b>261</b>	<b>4 789</b>	<b>13 054</b>	<b>709</b>	<b>—</b>	<b>516</b>	<b>3</b>	<b>294</b>	<b>34 198</b>	<b>38 910</b>	<b>73 108</b>
	To starpā: uz laukiem <i>Dont: à la campagne</i>	49 370	238	4 324	12 152	669	—	354	3	242	31 495	35 857	67 352
	pilsētās . . . <i>dans les villes</i>	4 112	23	465	902	40	—	162	—	52	2 703	3 053	5 756
	<b>Vidzemē</b> . . . . .	<b>347 820</b>	<b>1 752</b>	<b>13 432</b>	<b>34 712</b>	<b>2 239</b>	<b>11</b>	<b>3 068</b>	<b>18</b>	<b>1 771</b>	<b>188 915</b>	<b>215 908</b>	<b>404 823</b>
	To starpā: uz laukiem <i>Dont: à la campagne</i>	292 000	1 166	11 228	30 406	1 923	8	850	12	1 159	158 823	179 929	338 752
	pilsētās . . . <i>dans les villes</i>	55 820	586	2 204	4 306	316	3	2 218	6	612	30 092	35 979	66 071

Tab. VIII. (Turpinājums.)

Tabl. VIII. (suite)

Nr. Nr. pēc kārtas Nr. Nr. d'ordre	Ticības Confessions Pilsētas un pagasti Villes et com. rur.	Ev.-luterāņi Ev.-luthér.	Pārējie protestanti Autres protest.	Rom.-katoļi Cathol. rom.	Grieķu katoļi Cathol. grecs	Vecticībnieki Vieux-croyants	Pārējie kristītie Autres chrét.	Mozus ticīgie Adh. de Moïse	Pārējie nekristītie Autres non. chrét.	Nezināmie Conf. inconn.	P a v i s a m Total général		
											Vir. s. m.	Siev. s. f.	Kopā total
	1	2	3	4	5	6	7	8	9	10	11	12	13
<b>K u r z e m e</b>													
<b>Liepājas apriņķis (District de Liepāja)</b>													
1	Liepājas pilsēta	37 381	1 661	6 025	2 280	241	30	7 825	4	1 791	25 817	31 421	57 238
2	Priekules "	1 090	100	22	21	—	—	24	—	39	589	707	1 296
3	Grobiņas "	911	56	28	11	—	—	116	—	7	491	638	1 129
4	Durbes "	503	2	24	14	—	—	8	—	—	243	308	551
5	Aisteres pagasts	547	—	27	12	—	—	—	—	—	284	302	586
6	Aizviķu "	673	174	94	26	31	—	—	—	3	462	539	1 001
7	Asītes "	1 512	169	94	28	—	—	3	—	26	887	945	1 832
8	Bārtas "	1 883	13	87	2	—	—	3	—	12	922	1 078	2 000
9	Bunkas "	874	53	15	2	—	—	1	—	—	445	500	945
10	Dunikas "	2 450	32	86	10	—	—	6	—	—	1 261	1 323	2 584
11	Durbes "	1 232	10	43	4	—	19	—	—	—	631	677	1 308
12	Embūtes "	1 166	83	104	24	—	—	—	—	6	691	692	1 383
13	Ezeres "	2 433	87	393	24	9	—	14	—	13	1 424	1 549	2 973
14	Gaviezes "	1 481	33	32	15	—	—	1	—	9	765	806	1 571
15	Gramzdas "	1 105	107	114	20	—	—	4	—	11	649	712	1 361
16	Grobiņas "	2 435	82	51	18	—	—	—	—	12	1 232	1 366	2 598
17	Kalētu "	1 603	78	78	8	—	—	—	—	8	793	982	1 775
18	Krotas "	571	9	23	14	—	—	—	—	1	302	316	618
19	Medzes "	2 074	75	27	12	2	—	1	—	2	1 054	1 139	2 193
20	Nīcas "	4 068	69	25	7	—	—	6	—	33	1 974	2 234	4 208
21	Nīgrandes "	1 436	19	280	61	—	—	8	—	16	874	946	1 820
22	Pērkones "	1 417	87	6	4	—	—	—	—	—	704	810	1 514
23	Priekules "	1 035	168	48	5	—	—	—	—	23	585	694	1 279
24	Purmsātu "	786	17	42	4	—	—	4	—	5	401	457	858
25	Rāvas "	456	1	58	4	—	—	—	—	3	254	268	522
26	Rucavas "	4 839	106	37	11	—	—	12	—	10	2 370	2 645	5 015
27	Tadaikū "	1 169	59	23	8	—	—	1	—	20	582	698	1 280
28	Tāšu "	1 029	36	10	3	—	—	—	—	6	509	575	1 084
29	Vaiņodes "	2 747	428	242	80	16	—	120	—	23	1 761	1 895	3 656
30	Vecpils "	1 253	42	405	9	2	—	4	—	1	808	908	1 716
31	Vērgaļu "	1 111	9	6	7	1	—	5	—	—	533	606	1 139
32	Virgas "	947	48	45	12	—	—	8	—	6	485	581	1 066
33	Ziemupes "	740	6	5	8	—	—	—	—	22	368	413	781
<b>Kopā: Total</b>		<b>84 957</b>	<b>3 919</b>	<b>8 599</b>	<b>2 768</b>	<b>302</b>	<b>49</b>	<b>8 174</b>	<b>4</b>	<b>2 108</b>	<b>51 150</b>	<b>59 730</b>	<b>110 880</b>
To starpā: uz laukiem Dont; à la campagne		45 072	2 100	2 500	442	61	19	201	—	271	24 010	26 656	50 666
pilsētās. dans les villes		39 885	1 819	6 099	2 326	241	30	7 973	4	1 837	27 140	33 074	60 214

Rīgas pilsētas  
vēsturiskais arhīvs

**Aizputes apriņķis (District d'Aizpute)**

1	Aizputes pilsēta	2 420	85	168	66	2	1	580	1	112	1 482	1 953	3 435
2	Aizputes pagasts	869	1	42	11	—	—	1	—	—	422	502	924
3	Alšvangas "	298	2	2 915	7	—	—	—	—	7	1 463	1 766	3 229
4	Apriķu "	615	38	215	3	—	—	—	—	22	431	462	893
5	Basu "	186	5	618	—	—	—	—	—	—	385	424	809
6	Cīravas "	1 222	30	32	10	2	—	5	—	9	626	684	1 310
7	Dunalkas "	915	1	25	2	—	—	8	—	12	445	518	963
8	Dzērves "	939	15	127	3	—	—	1	—	5	517	573	1 090
9	Gudenieku "	84	—	1 550	4	—	—	3	—	5	733	913	1 646
10	Jūrkalnes "	89	5	1 032	4	—	—	11	—	2	547	596	1 143
11	Kalvenes "	2 040	58	81	10	9	—	10	—	22	1 081	1 149	2 230
12	Kazdangas "	1 914	19	42	12	1	—	—	—	4	961	1 031	1 992
13	Klosteres "	577	11	286	11	—	—	7	—	—	412	480	892
14	Lažas "	940	23	189	4	—	—	8	—	—	551	613	1 164
15	Nīkrāces "	1 421	52	196	18	—	—	7	—	33	834	893	1 727

Tab. VIII. (Turpinājums.)

Tabl. VIII. (suite)

Nr. Nr. pēc kārtas Nr. Nr. d'ordre	Ticības Confessions  Pilsētas un pagasti <i>Villes et com. rur.</i>	Ev.-luterāņi <i>Ev.-luthér.</i>	Pārejie protestanti <i>Autres protest.</i>	Rom.-katoļi <i>Cathol. rom.</i>	Grieķu katoļi <i>Cathol. grecs</i>	Vecticībnieki <i>Vieux-croyants</i>	Pārejie kristītie <i>Autres chrét.</i>	Mozus ticīgie <i>Adh. de Moïse</i>	Pārejie nekristītie <i>Autres non chrét.</i>	Nezināmie <i>Conf. inconn.</i>	P a v i s a m <i>Total général</i>		
											Vir. <i>s. m.</i>	Siev. <i>s. f.</i>	Kopā <i>total</i>
	1	2	3	4	5	6	7	8	9	10	11	12	13
16	Rudbāržu pagasts . . .	1 218	2	489	11	10	—	1	—	2	872	861	1 733
17	Sakas " . . .	2 017	344	149	56	1	—	73	—	10	1 235	1 415	2 650
18	Sieksātes " . . .	791	—	8	3	—	—	6	—	1	385	424	809
19	Ulmales " . . .	645	104	85	5	—	—	—	—	2	390	451	841
20	Valtaiķu " . . .	1 718	—	24	6	—	—	15	—	8	830	941	1 771
<b>Kopā: . . . . .</b> <i>Total</i>		<b>20 918</b>	<b>795</b>	<b>8 273</b>	<b>246</b>	<b>25</b>	<b>9</b>	<b>728</b>	<b>1</b>	<b>256</b>	<b>14 602</b>	<b>16 649</b>	<b>31 251</b>
To starpā: uz laukiem <i>Dont: à la campagne</i>		18 498	710	8 105	180	23	8	148	—	144	13 120	14 696	27 816
pilsētās . . . <i>dans les villes</i>		2 420	85	168	66	2	1	580	1	112	1 482	1 953	3 435

**Kuldīgas apriņķis (District de Kuldīga)**

1	Kuldīgas pilsēta . . .	5 472	58	388	240	2	—	730	—	31	2 983	3 938	6 921
2	Saldus " . . .	3 750	50	82	68	2	—	375	—	22	1 955	2 394	4 349
3	Brocēnu pagasts . . .	765	13	112	39	—	—	4	—	—	459	474	933
4	Cieceres " . . .	979	5	33	25	—	—	—	—	1	467	576	1 043
5	Gaiķu " . . .	1 570	146	178	7	—	—	1	—	6	907	1 001	1 908
6	Iyandes " . . .	1 026	—	130	10	—	—	—	—	28	562	632	1 194
7	Kabīles " . . .	2 581	4	170	17	56	—	5	—	6	1 309	1 530	2 839
8	Kuldīgas " . . .	2 388	8	43	59	1	—	1	—	—	1 179	1 321	2 500
9	Kurmāles " . . .	1 386	12	31	12	—	—	8	—	4	685	768	1 453
10	Kursišu " . . .	2 562	27	239	13	—	—	—	—	6	1 341	1 506	2 847
11	Lutriņu " . . .	2 685	—	77	11	—	—	11	—	6	1 264	1 526	2 790
12	Padures " . . .	1 371	15	64	4	—	—	5	—	1	689	771	1 460
13	Pampaļu " . . .	1 866	85	377	36	1	—	13	—	6	1 140	1 244	2 384
14	Planicas " . . .	972	39	54	2	—	—	—	—	1	512	556	1 068
15	Raņķu " . . .	1 506	—	48	10	—	—	3	—	—	743	824	1 567
16	Rendas " . . .	1 933	45	184	51	38	—	14	—	13	1 078	1 200	2 278
17	Saldus " . . .	1 396	12	39	19	—	—	1	—	3	713	757	1 470
18	Sātiņu " . . .	2 120	17	24	20	—	—	8	—	13	1 060	1 142	2 202
19	Skrundas " . . .	4 164	9	146	101	12	—	53	1	23	2 095	2 414	4 509
20	Snēpeles " . . .	1 234	29	43	8	1	6	2	—	7	649	681	1 330
21	Turlavas " . . .	1 363	14	137	1	—	—	4	—	4	697	826	1 523
22	Vārmes " . . .	2 071	5	71	6	1	—	4	—	6	1 015	1 149	2 164
23	Zvārdes " . . .	2 602	10	253	28	5	—	5	—	1	1 408	1 496	2 904
<b>Kopā: . . . . .</b> <i>Total</i>		<b>47 762</b>	<b>603</b>	<b>2 923</b>	<b>787</b>	<b>119</b>	<b>6</b>	<b>1 247</b>	<b>1</b>	<b>188</b>	<b>24 910</b>	<b>28 726</b>	<b>53 636</b>
To starpā: uz laukiem <i>Dont: à la campagne</i>		38 540	495	2 453	479	115	6	142	1	135	19 972	22 394	42 366
pilsētās . . . <i>dans les villes</i>		9 222	108	470	308	4	—	1 105	—	53	4 938	6 332	11 270

**Ventspils apriņķis (District de Ventspils)**

1	Ventspils pilsēta . . .	13 129	1 058	955	602	17	—	1 258	—	234	7 731	9 522	17 253
2	Piltenes " . . .	641	60	15	14	—	—	53	—	5	358	430	788
3	Ances pagasts . . .	2 863	102	33	49	7	—	26	—	29	1 602	1 507	3 109
4	Dundagas " . . .	7 605	363	245	410	11	—	64	—	60	4 265	4 493	8 758
5	Ēdoles " . . .	1 812	7	382	10	—	—	5	—	—	1 047	1 169	2 216
6	Piltenes " . . .	961	58	18	9	—	—	5	—	5	499	557	1 056
7	Popes " . . .	1 690	23	11	14	—	—	1	—	33	862	910	1 772
8	Puzes " . . .	2 080	87	118	48	3	—	5	—	9	1 134	1 216	2 350
9	Sarkanmuižas pag. pagasts	2 616	196	70	67	—	—	2	—	22	1 425	1 548	2 973
10	Ugāles pagasts . . .	1 988	31	45	75	8	—	24	—	7	1 054	1 124	2 178
11	Usmas " . . .	802	23	30	10	8	—	4	—	7	433	451	884
12	Užavas " . . .	1 497	315	119	23	—	—	7	—	10	911	1 060	1 971

Nr. Nr. pēc kārtas Nr. Nr. d'ordre	Ticības Confessions Pilsētas un pagasti Villes et com. rur.	Ev.-luterāņi Ev.-luthér.	Pārējie protestanti Autres protest.	Rom.-katoļi Cathol. rom.	Grieķu katoļi Cathol. grecs	Vecticībnieki Vieux-croyants	Pārējie kristītie Autres chrét.	Mozus ticīgie Adh. de Moïse	Pārējie nekristītie Autres non. chrét.	Nezināmie Conf. inconn.	P a v i s a m Total général		
											Vir. s. m.	Siev. s. f.	Kopā total
	1	2	3	4	5	6	7	8	9	10	11	12	13
13	Vārves pagasts . .	679	35	26	8	—	—	7	—	5	337	423	760
14	Zīras " . . .	937	121	97	12	—	—	6	—	5	547	631	1 178
15	Zlēku " . . .	1 377	41	14	9	—	—	1	—	7	682	767	1 449
16	Zūru " . . .	1 718	113	48	11	1	—	1	—	1	874	1 019	1 893
	<b>Kopā: Total</b> . . . . .	<b>42 395</b>	<b>2 633</b>	<b>2 226</b>	<b>1 371</b>	<b>55</b>	<b>—</b>	<b>1 469</b>	<b>—</b>	<b>439</b>	<b>23 761</b>	<b>26 827</b>	<b>50 588</b>
	To starpā: uz laukiem Dont: à la campagne	28 625	1 515	1 256	755	38	—	158	—	200	15 672	16 875	32 547
	pilsētās . . dans les villes	13 770	1 118	970	616	17	—	1 311	—	239	8 089	9 952	18 041

**Talsu apriņķis (District de Talsi)**

1	Talsu pilsēta . . .	3 163	149	55	194	3	2	605	—	21	1 752	2 440	4 192
2	Sabiles " . . .	1 533	16	18	15	3	10	305	—	14	812	1 102	1 914
3	Kandavas " . . .	1 467	42	23	26	1	—	67	—	2	762	866	1 628
4	Valdemārpils pils.	856	36	11	62	4	—	161	—	—	506	624	1 130
5	Ārlavas pagasts	3 403	90	357	163	26	—	4	—	5	1 898	2 150	4 048
6	Cēres " . . .	1 133	11	52	13	1	—	2	—	—	593	619	1 212
7	Kandavas " . . .	2 225	31	174	71	10	14	3	—	6	1 216	1 318	2 534
8	Laidzes " . . .	1 764	61	64	32	3	—	2	—	1	890	1 037	1 927
9	Lībagu " . . .	1 131	7	19	10	1	—	—	—	5	555	618	1 173
10	Lubezeres " . . .	1 224	14	5	25	40	—	2	—	—	637	673	1 310
11	Mērsraga " . . .	1 337	36	10	156	—	—	1	—	3	770	773	1 543
12	Nogales " . . .	973	35	45	66	—	2	—	—	1	510	612	1 122
13	Nurmuižas " . . .	2 793	17	131	96	1	—	1	—	18	1 415	1 642	3 057
14	Pastendes " . . .	1 223	10	73	56	—	—	2	—	—	654	710	1 364
15	Spāres " . . .	1 044	7	12	13	1	—	10	—	3	503	587	1 090
16	Stendes " . . .	2 886	54	135	51	4	—	13	—	16	1 515	1 644	3 159
17	Strazdes " . . .	798	8	77	8	—	—	2	—	—	418	475	893
18	Upesgrīvas " . . .	999	125	5	16	—	3	3	—	14	561	604	1 165
19	Valgāles " . . .	872	—	18	9	1	—	—	—	1	423	478	901
20	Vandzenes " . . .	2 347	27	80	42	12	—	1	—	5	1 126	1 388	2 514
21	Virbu " . . .	1 482	20	79	44	339	15	1	—	4	934	1 050	1 984
22	Zentenes " . . .	1 738	5	68	46	17	—	1	—	2	903	974	1 877
	<b>Kopā: Total</b> . . . . .	<b>36 391</b>	<b>801</b>	<b>1 511</b>	<b>1 214</b>	<b>467</b>	<b>46</b>	<b>1 186</b>	<b>—</b>	<b>121</b>	<b>19 353</b>	<b>22 384</b>	<b>41 737</b>
	To starpā: uz laukiem Dont: à la campagne	29 372	558	1 404	917	456	34	48	—	84	15 521	17 352	32 873
	pilsētās . . dans les villes	7 019	243	107	297	11	12	1 138	—	37	3 832	5 032	8 864
	<b>Kurzemē:</b> . . . . .	<b>232 423</b>	<b>8 751</b>	<b>23 532</b>	<b>6 386</b>	<b>968</b>	<b>110</b>	<b>12 804</b>	<b>6</b>	<b>3 112</b>	<b>133 776</b>	<b>154 316</b>	<b>288 092</b>
	To starpā: uz laukiem Dont: à la campagne	160 107	5 378	15 718	2 773	693	67	697	1	834	88 295	97 973	186 268
	pilsētās . . dans les villes	72 316	3 373	7 814	3 613	275	43	12 107	5	2 278	45 481	56 343	101 824

**Z e m g a l e**

**Tukuma apriņķis (District de Tukums)**

1	Tukuma pilsēta . . .	6 138	35	168	281	20	—	970	—	44	3 369	4 289	7 658
2	Aizupes pagasts	1 326	12	52	7	—	—	—	—	—	688	709	1 397
3	Annenieku " . . .	1 248	6	40	8	3	—	—	—	1	629	678	1 307
4	Bikstu " . . .	1 048	13	69	15	13	—	1	—	—	528	631	1 159
5	Blīdenes " . . .	1 726	6	292	17	15	—	6	—	2	1 000	1 064	2 064
6	Dzirciema " . . .	694	—	165	7	1	—	5	—	1	442	433	875
7	Engures " . . .	1 571	8	30	12	1	—	5	—	—	777	850	1 627
8	Grenču " . . .	1 707	2	108	25	4	—	8	—	1	872	983	1 855
9	Irlavas " . . .	1 816	4	186	68	24	—	10	—	2	1 121	989	2 110
10	Jaunpils " . . .	1 994	37	104	27	10	—	1	—	1	977	1 197	2 174
11	Lestenes " . . .	1 472	41	36	22	16	—	—	—	—	732	855	1 587
12	Matkules " . . .	2 067	22	74	5	2	—	2	—	2	1 029	1 145	2 174

Tab. VIII. (Turpinājums.)

Tabl. VIII. (suite)

Nr. Nr. pēc kārtas Nr. Nr. d'ordre	Ticības Confessions Pilsētas un pagasti Villes et com. rur.	Ev.-luterāņi Ev.-luthér.	Pārejie protestanti Autres protest.	Rom.-katoļi Cathol. rom.	Grieķu katoļi Cathol. grecs	Vecticībnieki Vieux-croyants	Pārejie kristītie Autres chrét.	Mozus ticīgie Adh. de Moïse	Pārejie nekristītie Autres non. chrét.	Nezināmie Conf. inconn.	P a v i s a m Total général		
											Vir. s. m.	Siev. s. f.	Kopā total
	1	2	3	4	5	6	7	8	9	10	11	12	13
13	Milzkalnes pagasts . . .	1 544	33	53	30	2	—	1	—	7	782	888	1 670
14	Praviņu " . . .	1 051	—	64	12	5	—	—	—	4	508	628	1 136
15	Pūres " . . .	631	—	30	6	—	—	2	—	3	307	365	672
16	Remtes " . . .	1 601	5	81	6	4	—	3	—	2	833	869	1 702
17	Sēmes " . . .	1 180	9	37	53	7	—	—	1	7	614	680	1 294
18	Slampes " . . .	700	8	41	36	9	—	3	—	—	377	420	797
19	Smārdes " . . .	1 726	8	66	20	—	—	—	—	3	822	1 001	1 823
20	Struteles " . . .	1 193	—	25	9	—	—	—	—	7	587	647	1 234
21	Tumes " . . .	1 069	4	90	26	9	—	1	—	2	543	658	1 201
22	Vānes " . . .	1 030	—	33	5	—	—	—	—	—	490	578	1 068
23	Vecmoku " . . .	622	1	48	11	2	—	—	—	1	319	366	685
24	Zebrenes " . . .	1 126	1	89	22	3	—	3	—	—	580	664	1 244
25	Zantes " . . .	1 240	116	189	28	5	—	2	—	—	777	803	1 580
26	Zemītes " . . .	1 176	—	122	32	—	—	3	—	—	649	684	1 333
<b>Kopā: Total</b>		<b>38 696</b>	<b>371</b>	<b>2 292</b>	<b>790</b>	<b>155</b>	<b>—</b>	<b>1 026</b>	<b>5</b>	<b>91</b>	<b>20 352</b>	<b>23 074</b>	<b>43 426</b>
To starpā: uz laukiem Dont: à la campagne		32 558	336	2 124	509	135	—	56	3	47	16 983	18 785	35 768
pilsētās . . . dans les villes		6 138	35	168	281	20	—	970	2	44	3 369	4 289	7 658

Jelgavas apriņķis (District de Jelgava)

1	Jelgavas pilsēta . . .	25 755	344	2 708	1 370	512	12	1 979	3	365	14 749	18 299	33 048
2	Auces " . . .	2 550	56	98	29	3	—	151	—	13	1 244	1 656	2 900
3	Dobeles " . . .	1 928	14	74	29	9	—	80	1	17	975	1 177	2 152
4	Auru pagasts . . .	1 228	—	152	22	2	—	1	—	5	689	721	1 410
5	Bēnes " . . .	1 385	3	136	12	5	—	4	—	8	742	811	1 553
6	Bērzmuižas " . . .	1 713	2	218	27	3	—	—	—	3	892	1 074	1 966
7	Bukaišu " . . .	1 429	—	341	19	—	1	2	—	—	832	960	1 792
8	Dobeles " . . .	2 321	1	167	25	10	—	—	—	2	1 223	1 303	2 526
9	Džūkstes " . . .	2 697	3	168	19	4	—	9	—	4	1 353	1 551	2 904
10	Elejas " . . .	1 767	2	183	26	—	—	6	—	3	952	1 035	1 987
11	Garozes " . . .	1 127	3	47	9	3	—	2	—	4	580	615	1 195
12	Glūdas " . . .	940	—	66	9	1	—	—	—	4	478	542	1 020
13	Iles " . . .	764	12	36	5	—	—	—	—	—	422	395	817
14	Jaunauces " . . .	1 091	3	241	14	—	—	1	—	5	662	693	1 355
15	Jaunsvirlaukas pag.	1 782	10	126	26	7	—	1	—	18	904	1 066	1 970
16	Jēkabnieku pagasts	1 141	7	110	20	3	—	—	—	—	593	688	1 281
17	Kalnciema " . . .	1 357	9	79	33	7	—	1	—	45	735	796	1 531
18	Lielauces " . . .	1 434	4	152	24	1	—	1	—	2	760	858	1 618
19	Lielplatones " . . .	574	8	104	3	—	—	—	—	—	334	355	689
20	Lielvircavas " . . .	981	—	128	11	2	—	—	—	—	537	585	1 122
21	Līvberzes " . . .	804	—	265	35	6	—	1	—	—	528	583	1 111
22	Mežmuižas " . . .	1 370	2	271	16	—	—	4	—	—	772	891	1 663
23	Naudītes " . . .	1 353	6	130	24	13	—	—	—	11	706	831	1 537
24	Ozolnieku " . . .	1 544	3	92	10	16	—	—	—	3	808	860	1 668
25	Penkules " . . .	1 081	6	133	16	—	—	1	—	2	560	679	1 239
26	Pēternieku " . . .	548	1	31	7	1	—	2	—	—	299	291	590
27	Platones " . . .	856	2	153	10	1	—	—	—	—	474	548	1 022
28	Rubas " . . .	1 419	67	357	19	9	—	11	—	49	925	1 006	1 931
29	Salgales " . . .	1 302	18	61	21	2	—	1	—	—	622	783	1 405
30	Sesavas " . . .	1 547	4	196	20	5	—	—	—	7	814	965	1 779
31	Sipeles " . . .	929	3	95	19	4	—	—	—	1	497	554	1 051
32	Sņķeres " . . .	556	1	131	11	7	—	1	1	—	345	363	708
33	Svētes " . . .	1 078	—	86	32	—	—	1	—	2	591	608	1 199
34	Šķības " . . .	897	19	98	11	1	—	—	—	4	483	547	1 030
35	Tērvetes " . . .	2 037	9	241	28	4	—	8	—	3	1 072	1 258	2 330
36	Teteles " . . .	863	9	67	13	9	—	1	—	3	443	522	965
37	Ukru " . . .	851	—	215	3	—	—	—	—	3	536	536	1 072
38	Vadakstes " . . .	749	4	144	4	2	—	—	—	6	436	473	909
39	Volgundes " . . .	1 228	60	73	36	35	—	—	—	8	724	716	1 440
40	Vercauces " . . .	2 058	17	390	26	9	1	—	—	3	1 192	1 312	2 504
41	Vecsvirlaukas pag.	808	—	66	4	—	—	—	—	7	396	489	885
42	Vilces pagasts . . .	1 494	2	315	16	1	—	1	—	1	883	947	1 830

Tab. VIII. (Turpinājums.)

Tabl. VIII. (suite)

Nr. Nr. pēc kārtas Nr. Nr. d'ordre	Ticības Confessions  Pilsētas un pagasti Villes et com. rur.	Ev.-luterāņi Ev.-luthér.	Pārējie protestanti Autres protest.	Rom.-katoļi Cathol. rom.	Grieķu katoļi Cathol. grecs	Vec ticībnieki Vieux-croyants	Pārējie kristītie Autres chrét.	Mozus ticīgie Adh. de Moïse	Pārējie nekristītie Autres non chrét.	Nezināmie Conf. inconn.	Pavisam Total général		
											Vir. s. m.	Siev. s. f.	Kopā total
	1	2	3	4	5	6	7	8	9	10	11	12	13
43	Vircavas pagasts	1 496	20	99	40	26	—	—	—	3	777	907	1 684
44	Zaļenieku „	2 239	8	193	32	7	—	1	—	7	1 154	1 333	2 487
<b>Kopā: Total</b>		<b>83 071</b>	<b>742</b>	<b>9 236</b>	<b>2 185</b>	<b>730</b>	<b>14</b>	<b>2 271</b>	<b>5</b>	<b>621</b>	<b>45 693</b>	<b>53 182</b>	<b>98 875</b>
To starpā: uz laukiem Dont: à la campagne		52 838	328	6 356	757	206	2	61	1	226	28 725	32 050	60 775
pilsētās dans les villes		30 233	414	2 880	1 428	524	12	2 210	4	395	16 968	21 132	38 100

**Bauskas apriņķis (District de Bauska)**

1	Bauskas pilsēta	3 292	39	609	98	8	3	770	—	22	2 115	2 726	4 841
2	Bārbeles pagasts	1 108	23	633	10	—	5	1	—	3	840	943	1 783
3	Bauskas „	1 562	7	249	9	1	4	2	—	14	864	984	1 848
4	Brukņas „	289	2	396	—	—	—	—	—	—	311	376	687
5	Ceraukstes „	1 806	5	417	6	—	—	—	—	22	1 062	1 194	2 256
6	Codes „	1 267	3	153	4	—	—	—	—	7	671	763	1 434
7	Iecavas „	3 084	7	180	56	7	—	38	1	13	1 782	1 604	3 386
8	Īslīcas „	1 855	10	304	15	1	—	—	—	2	1 034	1 153	2 187
9	Jaunsaules „	938	6	282	2	—	5	—	—	1	575	659	1 234
10	Kurmenes „	212	7	1 215	9	—	1	—	—	—	708	736	1 444
11	Mežotnes „	1 778	3	148	9	1	—	—	—	10	906	1 043	1 949
12	Mīsas „	1 137	—	69	3	53	1	—	—	1	595	669	1 264
13	Paņemunes „	1 097	5	1 909	11	1	2	43	—	7	1 418	1 657	3 075
14	Rundāles „	1 672	2	329	24	9	—	—	—	10	985	1 061	2 046
15	Skaistkalnes „	399	2	1 980	11	1	6	152	—	3	1 177	1 377	2 554
16	Stelpes „	981	9	150	3	—	2	—	—	5	548	602	1 150
17	Švitenes „	1 403	—	157	17	—	—	—	—	1	738	840	1 578
18	Taurkalnes „	2 464	4	487	32	8	14	7	—	13	1 496	1 533	3 029
19	Vecmuižas „	2 450	3	160	36	3	4	7	—	1	1 230	1 434	2 664
20	Vecsaules „	1 451	5	339	10	1	2	6	—	6	879	941	1 820
21	Zālītes „	2 028	1	70	22	1	—	2	—	4	1 022	1 106	2 128
<b>Kopā: Total</b>		<b>32 273</b>	<b>143</b>	<b>10 236</b>	<b>387</b>	<b>95</b>	<b>49</b>	<b>1 028</b>	<b>1</b>	<b>145</b>	<b>20 956</b>	<b>23 401</b>	<b>44 357</b>
To starpā: uz laukiem Dont: à la campagne		28 981	104	9 627	289	87	46	258	1	123	18 841	20 675	39 516
pilsētās dans les villes		3 292	39	609	98	8	3	770	—	22	2 115	2 726	4 841

**Jēkabpils apriņķis (District de Jēkabpils)**

1	Jēkabpils pilsēta	3 104	75	550	432	641	—	794	—	11	2 542	3 065	5 607
2	Jaunjelgavas „	1 356	79	118	106	2	—	619	—	19	1 054	1 245	2 299
3	Viesītes „	910	1	105	30	25	—	187	—	—	595	663	1 258
4	Ābeļu pagasts	2 075	18	287	63	34	—	1	—	17	1 183	1 312	2 495
5	Biržu „	3 498	9	441	55	53	—	14	—	15	2 024	2 061	4 085
6	Daudzseses „	939	6	101	32	9	—	4	1	4	550	546	1 096
7	Dignājas „	2 202	5	661	24	74	—	12	—	34	1 533	1 479	3 012
8	Elkšņu „	1 006	8	429	20	2	—	2	—	1	722	746	1 468
9	Mazzalves „	1 423	24	301	11	13	1	16	—	1	948	842	1 790
10	Mēmeles „	948	23	154	21	1	—	6	—	6	523	636	1 159
11	Neretas „	2 081	7	726	27	11	—	70	—	1	1 369	1 554	2 923
12	Rītes „	890	3	336	4	42	—	2	—	1	604	674	1 278
13	Saukas „	2 523	12	547	33	39	1	25	—	14	1 559	1 635	3 194
14	Seces „	1 997	2	200	48	39	—	5	—	4	1 051	1 244	2 295
15	Sēlpils „	1 889	11	123	43	12	—	1	—	6	965	1 120	2 085
16	Slātes „	990	—	248	12	15	—	—	—	7	596	676	1 272
17	Sērenes „	1 713	18	260	51	18	—	8	—	4	974	1 098	2 072
18	Sunākstes „	1 575	3	65	27	181	—	—	—	3	904	950	1 854

Tab. VIII. (Turpinājums.)

Tabl. VIII. (suite)

Nr. Nr. pēc kārtas Nr. Nr. d'ordre	Ticības Confessions Pilsētas un pagasti Villes et com. rur.	Ev.-luterāņi Ev.-luthér.	Pārējie protestanti Autres protest.	Rom.-katoļi Cathol. rom.	Grieķu katoļi Cathol. grecs	Vecticībnieki Vieux-croyants	Pārējie kristītie Autres chrét.	Mozus ticīgie Adh. de Moïse	Pārējie nekristītie Autres non. chrét.	Nezināmie Conf. inconn.	P a v i s a m Total général		
											Vir. s. m.	Siev. s. f.	Kopā total
	1	2	3	4	5	6	7	8	9	10	11	12	13
19	Vārnavas pagasts	464	—	43	6	9	—	—	—	3	251	274	525
20	Viesītes „	1 569	—	203	14	3	—	2	—	3	842	952	1 794
21	Zalves „	1 484	16	212	5	9	—	10	—	8	858	886	1 744
22	Zasas „	946	1	265	35	46	—	—	—	14	659	648	1 307
<b>Kopā: Total</b>		<b>35 582</b>	<b>321</b>	<b>6 375</b>	<b>1 099</b>	<b>1 278</b>	<b>2</b>	<b>1 778</b>	<b>1</b>	<b>176</b>	<b>22 306</b>	<b>24 306</b>	<b>46 612</b>
To starpā: uz laukiem Dont: à la campagne		30 212	166	5 602	531	610	2	178	1	146	18 115	19 333	37 448
pilsētās. dans les villes		5 370	155	773	568	668	—	1 600	—	30	4 191	4 973	9 164

**Ilūkstes apriņķis (District d'Ilūkste)**

1	Ilūkstes pilsēta	94	—	926	38	84	—	58	—	2	544	658	1 202
2	Grīvas „	223	1	2 102	333	2 393	—	227	—	3	2 396	2 886	5 282
3	Subatas „	256	8	447	33	495	2	455	—	—	757	939	1 696
4	Aknistes pagasts	1 438	3	580	25	1	—	176	—	10	1 086	1 147	2 233
5	Asares „	676	1	322	10	46	—	18	—	2	526	549	1 075
6	Bebrenes „	1 042	4	2 262	13	94	—	8	—	7	1 658	1 772	3 430
7	Dēmenes „	196	—	2 013	164	574	—	8	—	1	1 487	1 469	2 956
8	Dvietes „	61	—	2 131	2	2	—	2	—	—	1 021	1 177	2 198
9	Gāršenes „	846	5	317	6	14	—	6	—	1	568	627	1 195
10	Kaplavas „	268	—	1 764	119	132	—	28	—	4	1 118	1 197	2 315
11	Kurcuma „	134	1	1 457	144	544	—	2	—	—	1 120	1 162	2 282
12	Lašu „	1 108	7	1 492	118	311	—	25	—	20	1 488	1 593	3 081
13	Laucesas „	227	—	2 340	106	1 383	—	5	—	—	1 999	2 062	4 061
14	Pilskalnes „	138	—	1 849	12	102	—	—	—	—	1 012	1 089	2 101
15	Prodes „	1 005	7	1 013	27	47	—	7	—	1	997	1 110	2 107
16	Raudas „	137	—	700	14	90	—	1	—	9	457	494	951
17	Rubenes „	411	5	1 942	9	36	—	12	—	1	1 176	1 240	2 416
18	Salienas „	734	1	1 610	901	593	—	4	—	13	1 827	2 029	3 856
19	Sīlenes „	237	—	1 407	392	1 012	—	213	—	2	1 559	1 704	3 263
20	Skrudalienes pag.	208	19	1 348	586	1 024	—	16	—	1	1 614	1 588	3 202
21	Susejas pagasts	767	2	412	7	10	—	11	—	—	597	612	1 209
22	Sventes „	123	1	2 413	84	77	—	2	—	5	1 309	1 396	2 705
<b>Kopā: Total</b>		<b>10 329</b>	<b>65</b>	<b>30 847</b>	<b>3 143</b>	<b>9 064</b>	<b>2</b>	<b>1 284</b>	<b>—</b>	<b>82</b>	<b>26 316</b>	<b>28 500</b>	<b>54 816</b>
To starpā: uz laukiem Dont: à la campagne		9 756	56	27 372	2 739	6 092	—	544	—	77	22 619	24 017	46 636
pilsētās. dans les villes		573	9	3 475	404	2 972	2	740	—	5	3 697	4 483	8 180
<b>Zemgalē:</b>		<b>199 951</b>	<b>1 642</b>	<b>58 986</b>	<b>7 604</b>	<b>11 322</b>	<b>67</b>	<b>7 387</b>	<b>12</b>	<b>1 115</b>	<b>135 623</b>	<b>152 463</b>	<b>288 086</b>
To starpā: uz laukiem Dont: à la campagne		154 345	990	51 081	4 825	7 130	50	1 097	6	619	105 283	114 860	220 143
pilsētās. dans les villes		45 606	652	7 905	2 779	4 192	17	6 290	6	496	30 340	37 603	67 943

**L a t g a l e**

**Daugavpils apriņķis (District de Daugavpils)**

1	Daugavpils pilsēta	6 087	89	15 343	5 033	4 774	1	11 585	—	314	21 272	21 954	43 226
2	Krāslavas „	190	12	1 984	209	336	—	1 549	—	3	1 916	2 367	4 283
3	Līvānu „	708	41	1 284	54	115	—	1 015	—	2	1 476	1 743	3 219
4	Krustpils „	1 401	59	271	275	51	4	1 149	2	1	1 676	1 537	3 213
5	Preiļu „	73	—	465	43	273	—	892	—	1	793	954	1 747
6	Aiviekstes pagasts	1 366	2	14	184	6	—	3	—	4	721	858	1 579
7	Asūnes „	23	—	6 302	209	27	—	24	—	3	3 106	3 482	6 588
8	Aulejas „	10	—	4 723	71	1 553	—	4	—	1	3 092	3 270	6 362
9	Dagdas „	62	2	5 033	89	1 000	—	668	—	2	3 207	3 649	6 856
10	Izvaltas „	12	—	4 698	192	3 874	—	7	—	6	4 212	4 577	8 789
11	Jasmuižas „	53	10	6 140	200	476	—	9	—	2	3 309	3 581	6 890
12	Kalupes „	475	—	4 373	64	700	—	14	—	—	2 693	2 933	5 626



Nr. Nr. pēc kārtas Nr. Nr. d'ordre	Ticības Confessions Pilsētas un pagasti Villes et com. rur.	Ev.-luterāņi Ev.-luthér.	Pārējie protestanti Autres protest.	Rom.-katoļi Cathol. rom.	Grieķu katoļi Cathol. grecs	Vecticībnieki Vieux-croyants	Pārējie kristītie Autres chrét.	Mozus ticīgie Adh. de Moïse	Pārējie nekristītie Autres non. chrét.	Nezināmie Conf. inconn.	P a v i s a m T o t a l g é n é r a l		
											Vir. s. m.	Siev. s. f.	Kopā total
	1	2	3	4	5	6	7	8	9	10	11	12	13
13	Kapiņu pagasts . . .	72	5	8 479	239	3 150	—	95	—	29	5 845	6 224	12 069
14	Krāslavas " . . .	45	2	6 940	94	1 39	—	—	—	—	3 491	3 729	7 220
15	Krustpils " . . .	5 513	55	251	194	162	—	6	—	13	2 801	3 393	6 194
16	Liksnas " . . .	144	—	8 641	381	1 348	—	15	—	2	5 091	5 440	10 531
17	Līvānu " . . .	388	3	5 300	129	1 288	—	5	—	8	3 357	3 764	7 121
18	Naujenes " . . .	53	6	4 371	562	3 126	—	4	—	6	3 841	4 287	8 128
19	Piedrujas " . . .	191	—	5 440	471	75	—	203	—	4	3 118	3 266	6 384
20	Preiļu " . . .	65	2	6 729	19	2 201	—	7	—	—	4 360	4 663	9 023
21	Pustīgas " . . .	78	1	3 675	38	119	—	7	—	1	1 946	1 973	3 919
22	Rudzētu " . . .	210	—	2 603	135	342	—	3	—	4	1 579	1 718	3 297
23	Skaistas " . . .	39	3	6 375	49	245	—	16	—	3	3 270	3 460	6 730
24	Ungurmuižas pag. . .	2 279	12	53	182	781	—	15	—	7	1 561	1 768	3 329
25	Vārkavas pagasts . .	56	—	6 185	92	1 067	—	35	—	9	3 592	3 852	7 444
26	Vīpes " . . .	1 055	22	294	37	416	—	1	—	—	842	983	1 825
27	Višķu " . . .	73	4	4 997	1 147	4 034	—	529	—	8	5 198	5 594	10 792
<b>Kopā: Total</b>		<b>20 721</b>	<b>330</b>	<b>120 963</b>	<b>10 392</b>	<b>31 678</b>	<b>5</b>	<b>17 860</b>	<b>2</b>	<b>433</b>	<b>97 365</b>	<b>105 019</b>	<b>202 384</b>
To starpā: uz laukiem Dont: à la campagne		12 262	129	101 616	4 778	26 129	—	1 670	—	112	70 232	76 464	146 696
pilsētās. dans les villes		8 459	201	19 347	5 614	5 549	5	16 190	2	321	27 133	28 555	55 688

## Rēzeknes apriņķis (District de Rēzekne)

1	Rēzeknes pilsēta . . .	1 415	53	4 320	1 309	1 983	—	3 555	1	44	6 134	6 546	12 680
2	Varakļānu " . . .	42	5	504	42	30	—	996	—	5	704	920	1 624
3	Viļēnu " . . .	94	10	590	48	232	—	396	—	—	593	777	1 370
4	Andrupenes pagasts	33	3	6 767	208	2 257	—	8	—	22	4 436	4 862	9 298
5	Atašienes " . . .	161	10	2 233	72	551	—	17	—	2	1 434	1 612	3 046
6	Barkavas " . . .	407	6	4 350	123	89	—	76	—	—	2 397	2 654	5 051
7	Bērzgales " . . .	93	17	6 148	611	110	—	16	—	6	3 298	3 703	7 001
8	Bukmuižas " . . .	34	—	5 352	502	620	—	7	1	4	3 104	3 416	6 520
9	Dricēnu " . . .	143	7	3 828	95	105	—	4	—	—	2 004	2 178	4 182
10	Gaigalavas " . . .	165	—	3 211	148	13	—	11	—	4	1 717	1 835	3 552
11	Kaunatas " . . .	32	—	7 300	461	1 720	—	101	—	1	4 599	5 016	9 615
12	Makašēnu " . . .	52	3	4 963	658	1 451	—	3	—	3	3 429	3 704	7 133
13	Maļtas " . . .	94	11	5 732	230	2 528	—	356	—	19	4 282	4 688	8 970
14	Ozolmuižas " . . .	6	—	1 948	132	2 906	—	1	—	26	2 382	2 637	5 019
15	Rēznas " . . .	106	2	5 414	492	3 645	—	16	—	13	4 649	5 039	9 688
16	Ružinas " . . .	12	—	1 793	254	4 518	—	39	—	—	3 125	3 491	6 616
17	Sakstīgalas " . . .	14	—	3 966	31	3 125	—	—	—	3	3 400	3 739	7 139
18	Silajānu " . . .	55	2	4 217	96	4 571	—	348	—	1	4 409	4 881	9 290
19	Stirnienes " . . .	92	—	2 061	20	52	—	18	—	—	1 073	1 170	2 243
20	Varakļānu " . . .	139	—	6 566	48	792	—	24	—	7	3 501	4 075	7 576
21	Vidsmuižas " . . .	78	—	6 183	36	2 166	—	13	—	6	4 044	4 438	8 482
22	Viļēnu " . . .	84	—	5 269	119	2 590	—	10	—	1	3 822	4 251	8 073
<b>Kopā: Total</b>		<b>3 351</b>	<b>129</b>	<b>92 715</b>	<b>5 735</b>	<b>36 054</b>	<b>—</b>	<b>6 015</b>	<b>2</b>	<b>167</b>	<b>68 536</b>	<b>75 632</b>	<b>144 168</b>
To starpā: uz laukiem Dont: à la campagne		1 800	61	87 301	4 336	33 809	—	1 068	1	118	61 105	67 389	128 494
pilsētās. dans les villes		1 551	68	5 414	1 399	2 245	—	4 947	1	49	7 431	8 243	15 674

## Ludzas apriņķis (District de Ludza)

1	Ludzas pilsēta . . .	271	7	2 029	899	508	—	1 630	—	15	2 483	2 876	5 359
2	Kārsavas " . . .	156	1	493	293	34	—	866	—	—	834	1 009	1 843
3	Brīgu pagasts . . .	89	4	1 223	3 436	5	—	27	—	—	2 334	2 450	4 784
4	Cīblas " . . .	73	8	5 907	481	37	—	6	—	3	3 103	3 412	6 515
5	Istras " . . .	59	11	2 049	5 337	249	—	50	—	4	3 725	4 034	7 759
6	Kārsavas " . . .	327	9	7 681	1 344	15	—	52	—	6	4 539	4 895	9 434

Nr. Nr. pēc kārtas Nr. Nr. d'ordre	Ticības Confessions Pilsētas un pagasti Villes et com. rur.	Ev.-luterāņi Ev.-luthér.	Pārējie protestanti Autres protest.	Rom.-katoļi Cathol. rom.	Grieķu katoļi Cathol. grecs	Vecticībnieki Vieux-croyants	Pārējie kristītie Autres chrét.	Mozus ticīgie Adh. de Moïse	Pārējie nekristītie Autres non. chrét.	Nezināmie Conf. inconn.	P a v i s a m Total général		
											Vir. s. m.	Siev. s. f.	Kopā total
	1	2	3	4	5	6	7	8	9	10	11	12	13
7	Mērdzenes pagasts . . .	113	7	7 232	3 582	32	—	9	—	3	5 360	5 618	10 978
8	Nautrēnu " . . .	61	—	5 790	153	1	—	26	—	11	2 900	3 142	6 042
9	Nirzas " . . .	16	—	4 350	735	195	—	33	—	1	2 600	2 730	5 330
10	Pasienes " . . .	369	11	5 416	2 102	69	—	458	—	2	4 047	4 380	8 427
11	Pildas " . . .	45	—	5 241	1 461	533	—	7	—	2	3 480	3 809	7 289
12	Rundēnu " . . .	14	—	1 622	1 005	1 201	—	8	—	3	1 845	2 008	3 853
13	Šķaunes " . . .	67	—	5 974	355	144	—	94	—	—	3 177	3 457	6 634
14	Zvirgzdenes " . . .	62	5	4 956	329	616	—	8	—	4	2 905	3 075	5 980
<b>Kopā: . . . . .</b> <i>Total</i>		<b>1 722</b>	<b>63</b>	<b>59 963</b>	<b>21 512</b>	<b>3 639</b>	<b>—</b>	<b>3 274</b>	<b>—</b>	<b>54</b>	<b>43 332</b>	<b>46 895</b>	<b>90 227</b>
To starpā: uz laukiem <i>Dont: à la campagne</i>		1 295	55	57 441	20 320	3 097	—	778	—	39	40 015	43 010	83 025
pilsētās . . . <i>dans les villes</i>		427	8	2 522	1 192	542	—	2 496	—	15	3 317	3 885	7 202

## Jaunlatgales apriņķis (District de Jaunlatgale)

1	Balvu pilsēta . . . . .	603	4	344	238	3	—	387	—	4	817	766	1 583
2	Augšpils pagasts . . .	389	35	271	8 031	36	—	59	—	25	4 278	4 568	8 846
3	Baltinavas " . . . . .	344	—	9 412	2 218	5	—	207	—	3	5 792	6 397	12 189
4	Balvu " . . . . .	2 543	38	4 719	3 148	6	—	19	—	37	5 061	5 449	10 510
5	Bērzpils " . . . . .	476	12	5 533	116	11	—	95	—	3	2 855	3 391	6 246
6	Gauru " . . . . .	170	38	491	10 509	10	—	19	—	12	5 399	5 850	11 249
7	Kacēnu " . . . . .	1 576	6	202	8 502	14	—	1	—	36	5 007	5 330	10 337
8	Liepnas " . . . . .	1 354	—	1 603	1 406	16	—	21	—	5	2 171	2 234	4 405
9	Linavas " . . . . .	157	8	132	6 405	7	—	2	—	2	3 238	3 475	6 713
10	Purvmalas " . . . . .	202	2	268	6 088	14	—	3	—	2	3 214	3 365	6 579
11	Rugāju " . . . . .	1 967	—	3 700	1 294	26	—	120	—	4	3 421	3 690	7 111
12	Tilžas " . . . . .	1 861	97	3 373	707	89	—	46	—	11	2 894	3 290	6 184
13	Viļākas " . . . . .	1 060	1	8 985	1 820	9	—	510	—	11	5 974	6 422	12 396
<b>Kopā: . . . . .</b> <i>Total</i>		<b>12 702</b>	<b>241</b>	<b>39 033</b>	<b>50 482</b>	<b>246</b>	<b>—</b>	<b>1 489</b>	<b>—</b>	<b>155</b>	<b>50 121</b>	<b>54 227</b>	<b>104 348</b>
To starpā: uz laukiem <i>Dont: à la campagne</i>		12 099	237	38 689	50 244	243	—	1 102	—	151	49 304	53 461	102 765
pilsētās . . . <i>dans les villes</i>		603	4	344	238	3	—	387	—	4	817	766	1 583
<b>Latgalē: . . . . .</b>		<b>38 496</b>	<b>763</b>	<b>312 674</b>	<b>88 121</b>	<b>71 617</b>	<b>5</b>	<b>28 638</b>	<b>4</b>	<b>809</b>	<b>259 354</b>	<b>281 773</b>	<b>541 127</b>
To starpā: uz laukiem <i>Dont: à la campagne</i>		27 456	482	285 047	79 678	63 278	—	4 618	1	420	220 656	240 324	460 980
pilsētās . . . <i>dans les villes</i>		11 040	281	27 627	8 443	8 339	5	24 020	3	389	38 698	41 449	80 147
<b>Latvijā: . . . . .</b> <i>Lettonne</i>		<b>1 057 877</b>	<b>17 069</b>	<b>450 210</b>	<b>169 625</b>	<b>96 802</b>	<b>297</b>	<b>93 741</b>	<b>255</b>	<b>14 169</b>	<b>886 078</b>	<b>1 013 967</b>	<b>1 900 045</b>
To starpā: uz laukiem <i>Dont: à la campagne</i>		633 908	8 016	363 074	117 682	73 024	125	7 262	20	3 032	573 057	633 086	1 206 143
pilsētās . . . <i>dans les villes</i>		423 969	9 053	87 136	51 943	23 778	172	86 479	235	11 137	313 021	380 881	693 902

**Tautiba un ticiba**

*(Nationalités ethniques et confessions)*

# Tautība un ticība

Tab. IX.

Tautības Nationalit. ethniques	Ev.-luterāņi <i>Ev.-luthér.</i>			Pārējie protestanti <i>Autres protest.</i>			Rom.-katoļi <i>Cathol. rom.</i>			Grieķu katoļi (pareizticīgi) <i>Cathol. grecs</i>			Vecticībnieki <i>Vieux-croix</i>	
	Vir. <i>s. m.</i>	Siev. <i>s. f.</i>	Kopā <i>total</i>	Vir. <i>s. m.</i>	Siev. <i>s. f.</i>	Kopā <i>total</i>	Vir. <i>s. m.</i>	Siev. <i>s. f.</i>	Kopā <i>total</i>	Vir. <i>s. m.</i>	Siev. <i>s. f.</i>	Kopā <i>total</i>	Vir. <i>s. m.</i>	Siev. <i>s. f.</i>
	1	2	3	4	5	6	7	8	9	10	11	12	13	14
<b>Rīga</b>														
Latvieši . . .	86 689	106 826	193 515	823	1 800	2 623	7 554	7 914	15 468	4 897	5 334	10 231	99	111
Vācieši . . .	16 870	24 678	41 548	363	497	860	414	576	990	204	278	482	10	5
Lielkrievi . . .	221	324	545	41	79	120	287	338	625	7 790	10 904	18 694	4 123	5 150
Baltkrievi . . .	11	22	33	14	15	29	781	702	1 483	1 032	1 115	2 147	499	522
Žīdi . . .	28	26	54	—	2	2	—	2	2	6	9	15	—	—
Poļi . . .	95	130	225	9	21	30	6 585	9 444	16 029	52	98	150	11	23
Igaunī . . .	804	1 229	2 033	11	29	40	5	9	14	115	196	311	3	2
Leiši . . .	51	55	106	47	32	79	2 879	3 603	6 482	28	27	55	3	9
Pārējie . . .	522	517	1 039	223	153	376	232	214	446	248	402	650	33	30
Nezināmie . . .	32	57	89	1	1	2	23	24	47	23	44	67	5	18
<b>Kopā . . .</b>	<b>105 323</b>	<b>133 864</b>	<b>239 187</b>	<b>1 532</b>	<b>2 629</b>	<b>4 161</b>	<b>18 760</b>	<b>22 826</b>	<b>41 586</b>	<b>14 395</b>	<b>18 407</b>	<b>32 802</b>	<b>4 786</b>	<b>5 870</b>
<b>Rīgas apriņķis</b>														
Latvieši . . .	40 489	46 853	87 342	247	344	591	1 669	1 584	3 253	3 720	3 864	7 584	38	28
Vācieši . . .	756	856	1 612	18	25	43	22	27	49	7	5	12	—	—
Lielkrievi . . .	17	19	36	5	3	8	74	65	139	607	612	1 219	337	313
Baltkrievi . . .	5	5	10	—	1	1	87	55	142	170	118	288	113	73
Žīdi . . .	—	—	—	—	—	—	—	—	—	1	1	2	—	—
Poļi . . .	11	20	31	7	4	11	427	465	892	16	20	36	—	1
Igaunī . . .	87	85	172	12	8	20	—	1	1	12	10	22	—	—
Leiši . . .	12	10	22	5	3	8	339	271	610	6	7	13	—	1
Pārējie . . .	99	107	206	5	8	13	38	27	65	36	49	85	8	3
Nezināmie . . .	2	5	7	—	—	—	8	8	16	8	5	13	3	1
<b>Kopā . . .</b>	<b>41 478</b>	<b>47 960</b>	<b>89 438</b>	<b>299</b>	<b>396</b>	<b>695</b>	<b>2 664</b>	<b>2 503</b>	<b>5 167</b>	<b>4 583</b>	<b>4 691</b>	<b>9 274</b>	<b>499</b>	<b>420</b>
<b>Cēsu apriņķis</b>														
Latvieši . . .	24 731	29 263	53 994	49	120	169	823	559	1 382	1 464	1 483	2 947	14	20
Vācieši . . .	198	249	447	1	—	1	1	—	1	1	—	1	—	—
Lielkrievi . . .	9	6	15	—	—	—	32	15	47	213	171	384	137	46
Baltkrievi . . .	1	2	3	—	—	—	35	24	59	70	47	117	32	22
Žīdi . . .	—	—	—	—	—	—	—	—	—	—	—	—	—	—
Poļi . . .	3	2	5	—	—	—	120	96	216	3	—	3	—	2
Igaunī . . .	18	35	53	—	—	—	17	—	17	6	10	16	—	—
Leiši . . .	2	4	6	1	—	1	59	36	95	1	1	2	1	—
Pārējie . . .	61	37	98	—	—	—	1	1	2	8	14	22	20	—
Nezināmie . . .	2	—	2	—	—	—	2	—	2	3	2	5	—	—
<b>Kopā . . .</b>	<b>25 025</b>	<b>29 598</b>	<b>54 623</b>	<b>51</b>	<b>120</b>	<b>171</b>	<b>1 090</b>	<b>731</b>	<b>1 821</b>	<b>1 769</b>	<b>1 728</b>	<b>3 497</b>	<b>204</b>	<b>90</b>
<b>Valmieras apriņķis</b>														
Latvieši . . .	34 881	41 634	76 515	117	266	383	201	147	348	2 089	2 191	4 280	8	6
Vācieši . . .	174	253	427	4	7	11	—	4	4	2	3	5	—	—
Lielkrievi . . .	9	20	29	—	—	—	6	2	8	157	154	311	48	8
Baltkrievi . . .	1	4	5	—	—	—	26	17	43	63	52	115	23	16
Žīdi . . .	—	—	—	—	—	—	—	—	—	2	—	2	—	—
Poļi . . .	7	6	13	—	—	—	56	70	126	2	5	7	—	1
Igaunī . . .	314	405	719	1	2	3	—	1	1	122	165	287	—	—
Leiši . . .	5	3	8	—	—	—	73	56	129	4	—	4	1	1
Pārējie . . .	112	101	213	1	—	1	4	1	5	12	10	22	2	1
Nezināmie . . .	6	4	10	—	—	—	1	1	2	2	—	2	—	—
<b>Kopā . . .</b>	<b>35 509</b>	<b>42 430</b>	<b>77 939</b>	<b>123</b>	<b>275</b>	<b>398</b>	<b>367</b>	<b>299</b>	<b>666</b>	<b>2 455</b>	<b>2 580</b>	<b>5 035</b>	<b>82</b>	<b>33</b>

(Nationalités ethniques et confessions)

Tabl. IX.

ki ants	Pārēj. kristit. Autres chrét.				Mozus ticīgie Adh. de Moïse			Pārēj. nekristit. Autr. non chrét.			Nezināmie Conf. inconn.			P a v i s a m Total général			Tautības Confessions  Tautības Nationalités ethniques
	Kopā total	Vir. s. m.	Siev. s. f.	Kopā total	Vir. s. m.	Siev. s. f.	Kopā total	Vir. s. m.	Siev. s. f.	Kopā total	Vir. s. m.	Siev. s. f.	Kopā total	Vir. s. m.	Siev. s. f.	Kopā total	
15	16	17	18	19	20	21	22	23	24	25	26	27	28	29	30		

(Rīga — ville)

210	23	18	41	54	76	130	55	24	79	3 267	2 278	5 545	103 461	124 381	227 842	Lettons
15	7	14	21	21	20	41	2	1	3	79	66	145	17 970	26 135	44 105	Allemands
9 273	1	4	5	30	28	58	11	13	24	170	182	352	12 674	17 022	29 696	Gr.-Russes
1 021	—	—	—	6	3	9	—	—	—	21	8	29	2 364	2 387	4 751	Ruthènes-Bl.
—	1	—	—	19 046	22 496	41 542	4	9	13	383	316	699	19 468	22 860	42 328	Juifs
34	—	2	2	11	19	30	2	—	2	47	25	72	6 812	9 762	16 574	Polonais
5	—	—	—	—	—	—	1	2	3	24	13	37	963	1 480	2 443	Estoniens
12	—	—	—	9	6	15	—	—	—	37	31	68	3 054	3 763	6 817	Lithuaniens
63	21	13	34	12	5	17	51	40	91	45	51	96	1 387	1 425	2 812	Autres
23	—	—	—	1	1	2	—	—	—	172	147	319	257	292	549	Nat. inconn.
<b>10 656</b>	<b>53</b>	<b>51</b>	<b>104</b>	<b>19 190</b>	<b>22 654</b>	<b>41 844</b>	<b>126</b>	<b>89</b>	<b>215</b>	<b>4 245</b>	<b>3 117</b>	<b>7 362</b>	<b>168 410</b>	<b>209 507</b>	<b>377 917</b>	<b>Total</b>

(District de Rīga)

66	1	1	2	2	1	3	—	1	1	310	259	569	46 476	52 935	99 411	Lettons
—	—	—	—	—	—	—	1	—	1	4	3	7	808	916	1 724	Allemands
650	—	—	—	—	—	—	—	—	—	7	7	14	1 047	1 019	2 066	Gr.-Russes
186	—	—	—	—	—	—	—	—	—	1	1	2	376	253	629	Ruthènes-Bl.
—	—	—	—	655	606	1 261	—	1	1	3	9	12	659	617	1 276	Juifs
1	—	—	—	—	—	—	—	—	—	2	3	5	463	513	976	Polonais
—	—	—	—	—	—	—	—	—	—	—	—	—	111	104	215	Estoniens
1	—	—	—	—	—	—	—	—	—	—	—	—	362	292	654	Lithuaniens
11	—	—	—	—	—	—	—	—	—	3	4	7	189	198	387	Autres
4	—	—	—	—	—	—	—	—	—	29	16	45	50	35	85	Nat. inconn.
<b>919</b>	<b>1</b>	<b>1</b>	<b>2</b>	<b>657</b>	<b>607</b>	<b>1 264</b>	<b>1</b>	<b>2</b>	<b>3</b>	<b>359</b>	<b>302</b>	<b>661</b>	<b>50 541</b>	<b>56 882</b>	<b>107 423</b>	<b>Total</b>

(District de Cēsis)

34	—	—	—	7	2	9	—	—	—	95	57	152	27 183	31 504	58 687	Lettons
—	—	—	—	—	—	—	—	—	—	—	1	1	201	250	451	Allemands
183	—	—	—	—	1	1	—	—	—	1	2	3	392	241	633	Gr.-Russes
54	—	—	—	—	—	—	—	—	—	—	—	—	138	95	233	Ruthènes-Bl.
—	—	—	—	174	100	274	—	—	—	3	1	4	177	101	278	Juifs
2	—	—	—	—	—	—	—	—	—	—	—	—	126	100	226	Polonais
—	—	—	—	—	—	—	—	—	—	—	1	1	41	46	87	Estoniens
1	—	—	—	—	—	—	—	—	—	—	—	—	64	41	105	Lithuaniens
20	1	—	1	—	—	—	1	—	1	5	1	6	97	53	150	Autres
—	—	—	—	—	—	—	—	—	—	2	1	3	9	3	12	Nat. inconn.
<b>294</b>	<b>1</b>	<b>—</b>	<b>1</b>	<b>181</b>	<b>103</b>	<b>284</b>	<b>1</b>	<b>—</b>	<b>1</b>	<b>106</b>	<b>64</b>	<b>170</b>	<b>28 428</b>	<b>32 434</b>	<b>60 862</b>	<b>Total</b>

(District de Valmiera)

14	—	5	5	—	—	—	5	—	5	184	130	314	37 485	44 379	81 864	Lettons
—	—	1	1	—	—	—	—	—	—	1	—	1	181	268	449	Allemands
56	—	—	—	—	—	—	—	—	—	5	2	7	225	186	411	Gr.-Russes
39	—	—	—	—	—	—	—	—	—	1	1	2	114	90	204	Ruthènes-Bl.
—	—	—	—	209	143	352	—	—	—	1	—	1	212	143	355	Juifs
1	—	—	—	—	—	—	—	—	—	3	—	3	68	82	150	Polonais
—	—	—	—	—	—	—	—	—	—	6	2	8	443	575	1 018	Estoniens
2	—	—	—	—	—	—	—	—	—	—	—	—	83	60	143	Lithuaniens
3	—	—	—	—	—	—	3	—	3	4	2	6	138	115	253	Autres
—	—	—	—	—	—	—	—	—	—	17	12	29	26	17	43	Nat. inconn.
<b>115</b>	<b>—</b>	<b>6</b>	<b>6</b>	<b>209</b>	<b>143</b>	<b>352</b>	<b>8</b>	<b>—</b>	<b>8</b>	<b>222</b>	<b>149</b>	<b>371</b>	<b>38 975</b>	<b>45 915</b>	<b>84 890</b>	<b>Total</b>

Tab. IX. (Turpinājums.)

Tautība Nationalit. ethniques	Ev.-luterāņi Ev.-luthér.			Pārējie protestanti Autres protest.			Rom.-katoļi Cathol. rom.			Grieķu katoļi (pareizticīgi) Cathol. grecs			Vecticībnieki Vieux-croix	
	Vir. s. m.	Siev. s. f.	Kopā total	Vir. s. m.	Siev. s. f.	Kopā total	Vir. s. m.	Siev. s. f.	Kopā total	Vir. s. m.	Siev. s. f.	Kopā total	Vir. s. m.	Siev. s. f.
	1	2	3	4	5	6	7	8	9	10	11	12	13	14
<b>Valkas apriņķis</b>														
Latvieši . . .	31 993	37 278	69 271	78	139	217	422	239	661	461	425	886	4	9
Vācieši . . .	155	233	388	—	—	—	5	2	7	3	1	4	—	—
Lielkrievi . . .	6	9	15	—	1	1	7	8	15	1 140	1 074	2 214	78	30
Baltkrievi . . .	6	2	8	—	—	—	11	4	15	179	90	269	66	7
Žīdi . . .	—	—	—	—	—	—	—	—	—	—	—	—	—	—
Poļi . . .	6	6	12	—	—	—	75	74	149	7	5	12	—	—
Igaņņi . . .	1 144	1 333	2 477	3	5	8	—	—	—	210	214	424	—	—
Leiši . . .	3	5	8	—	—	—	71	61	132	1	—	1	3	5
Pārējie . . .	77	81	158	—	1	1	4	—	4	15	23	38	—	—
Nezināmie . . .	—	1	1	—	—	—	4	2	6	2	2	4	—	—
<b>Kopā . . .</b>	<b>33 390</b>	<b>38 948</b>	<b>72 338</b>	<b>81</b>	<b>146</b>	<b>227</b>	<b>599</b>	<b>390</b>	<b>989</b>	<b>2 018</b>	<b>1 834</b>	<b>3 852</b>	<b>151</b>	<b>51</b>
<b>Madonas apriņķis</b>														
Latvieši . . .	23 378	28 053	51 431	88	170	258	2 328	1 944	4 272	5 760	6 382	12 142	53	57
Vācieši . . .	876	940	1 816	—	—	—	1	1	2	4	3	7	—	—
Lielkrievi . . .	7	8	15	1	—	1	40	42	82	284	284	568	319	149
Baltkrievi . . .	1	3	4	—	—	—	28	19	47	111	132	243	74	42
Žīdi . . .	—	—	—	—	—	—	1	—	1	—	—	—	—	—
Poļi . . .	7	4	11	—	—	—	163	138	301	11	10	21	1	3
Igaņņi . . .	27	51	78	—	1	1	—	—	—	11	10	21	—	—
Leiši . . .	4	6	10	—	1	1	31	44	75	1	1	2	—	—
Pārējie . . .	59	57	116	—	—	—	4	2	6	18	21	39	9	2
Nezināmie . . .	1	—	1	—	—	—	2	1	3	6	5	11	—	—
<b>Kopā . . .</b>	<b>24 360</b>	<b>29 122</b>	<b>53 482</b>	<b>89</b>	<b>172</b>	<b>261</b>	<b>2 598</b>	<b>2 191</b>	<b>4 789</b>	<b>6 206</b>	<b>6 848</b>	<b>13 054</b>	<b>456</b>	<b>253</b>
<b>V i d</b>														
Latvieši . . .	155 472	183 081	338 553	579	1 039	1 618	5 443	4 473	9 916	13 494	14 345	27 839	117	120
Vācieši . . .	2 159	2 531	4 690	23	32	55	29	34	63	17	12	29	—	—
Lielkrievi . . .	48	62	110	6	4	10	159	132	291	2 401	2 295	4 696	919	546
Baltkrievi . . .	14	16	30	—	1	1	187	119	306	593	439	1 032	308	160
Žīdi . . .	—	—	—	—	—	—	1	—	1	3	1	4	—	—
Poļi . . .	34	38	72	7	4	11	841	843	1 684	39	40	79	1	7
Igaņņi . . .	1 590	1 909	3 499	16	16	32	17	2	19	361	409	770	—	—
Leiši . . .	26	28	54	6	4	10	573	468	1 041	13	9	22	5	7
Pārējie . . .	408	383	791	6	9	15	51	31	82	89	117	206	39	6
Nezināmie . . .	11	10	21	—	—	—	17	12	29	21	14	35	3	1
<b>Kopā . . .</b>	<b>159 762</b>	<b>188 058</b>	<b>347 820</b>	<b>643</b>	<b>1 109</b>	<b>1 752</b>	<b>7 318</b>	<b>6 114</b>	<b>13 432</b>	<b>17 031</b>	<b>17 681</b>	<b>34 712</b>	<b>1 392</b>	<b>847</b>
<b>Liepājas apriņķis</b>														
Latvieši . . .	36 400	41 891	78 291	1 436	2 363	3 799	1 278	1 143	2 421	391	309	700	4	4
Vācieši . . .	2 632	3 605	6 237	30	45	75	67	74	141	26	34	60	—	—
Lielkrievi . . .	21	27	48	3	8	11	50	46	96	679	866	1 545	128	83
Baltkrievi . . .	1	—	1	2	4	6	40	13	53	159	142	301	46	32
Žīdi . . .	—	2	2	1	1	2	—	—	—	—	—	—	—	—
Poļi . . .	8	24	32	—	—	—	1 094	1 423	2 517	6	6	12	—	—
Igaņņi . . .	48	47	95	1	—	1	—	3	3	11	6	17	—	—
Leiši . . .	12	26	38	1	6	7	1 529	1 728	3 257	5	9	14	3	—
Pārējie . . .	107	97	204	8	9	17	51	53	104	42	64	106	—	1
Nezināmie . . .	4	5	9	—	1	1	4	3	7	7	6	13	—	1
<b>Kopā . . .</b>	<b>39 233</b>	<b>45 724</b>	<b>84 957</b>	<b>1 482</b>	<b>2 437</b>	<b>3 919</b>	<b>4 113</b>	<b>4 486</b>	<b>8 599</b>	<b>1 326</b>	<b>1 442</b>	<b>2 768</b>	<b>181</b>	<b>121</b>

ki ants	Pārēj. kristīt. Autres chrét.			Mozus ticīgie Adh. de Moïse			Pārēj. nekristīt. Autr. non chrét.			Nezināmie Conf. incon.			P a v i s a m Total général			Ticības Confessions
	Kopā total	Vir. s. m.	Siev. s. f.	Kopā total	Vir. s. m.	Siev. s. f.	Kopā total	Vir. s. m.	Siev. s. f.	Kopā total	Vir. s. m.	Siev. s. f.	Kopā total	Vir. s. m.	Siev. s. f.	Kopā total
15	16	17	18	19	20	21	22	23	24	25	26	27	28	29	30	

(District de Valka)

13	1	—	1	—	—	—	1	—	1	163	82	245	33 123	38 172	71 295	Lettons
—	—	—	—	—	—	—	—	—	—	—	1	1	163	237	400	Allemands
108	1	—	1	—	—	—	—	—	—	3	—	3	1 235	1 122	2 357	Gr.-Russes
73	—	—	—	—	—	—	—	—	—	—	—	—	262	103	365	Ruthènes-Bl.
—	—	—	—	349	303	652	—	—	—	2	—	2	351	303	654	Juifs
—	—	—	—	—	—	—	—	—	—	1	1	2	89	86	175	Polonais
—	—	—	—	—	—	—	—	—	—	—	3	3	1 357	1 555	2 912	Estoniens
8	—	—	—	—	—	—	—	—	—	—	1	1	78	72	150	Lithuaniens
—	—	—	—	—	—	—	2	—	—	—	—	—	98	105	203	Autres
—	—	—	—	—	—	—	—	—	—	11	7	18	17	12	29	Nat. incon.
202	2	—	2	349	303	652	3	—	3	180	95	275	36 773	41 767	78 540	Total

(District de Madona)

110	—	—	—	6	2	8	2	—	2	152	124	276	31 767	36 732	68 499	Lettons
—	—	—	—	—	—	—	—	—	—	—	—	—	881	944	1 825	Allemands
468	—	—	—	—	—	—	—	—	—	2	2	4	653	485	1 138	Gr.-Russes
116	—	—	—	—	—	—	—	—	—	4	3	7	218	199	417	Ruthènes-Bl.
—	—	—	—	317	191	508	—	—	—	—	—	—	318	191	509	Juifs
4	—	—	—	—	—	—	—	—	—	—	—	—	182	155	337	Polonais
—	—	—	—	—	—	—	—	—	—	4	—	4	42	62	104	Estoniens
—	—	—	—	—	—	—	—	—	—	—	—	—	36	52	88	Lithuaniens
11	—	—	—	—	—	—	1	—	1	—	2	2	91	84	175	Autres
—	—	—	—	—	—	—	—	—	—	1	—	1	10	6	16	Nat. incon.
709	—	—	—	323	193	516	3	—	3	163	131	294	34 198	38 910	73 108	Total

Rīgas pilsētas  
vēsturiskais

z e m e

237	2	6	8	15	5	20	8	1	9	904	652	1 556	176 034	203 722	379 756	Lettons
—	—	1	1	—	—	—	1	—	1	5	5	10	2 234	2 615	4 849	Allemands
1 465	1	—	1	—	1	1	—	—	—	18	13	31	3 552	3 053	6 605	Gr.-Russes
468	—	—	—	—	—	—	—	—	—	6	5	11	1 108	740	1 848	Ruthènes-Bl.
—	—	—	—	1 704	1 343	3 047	—	1	1	9	10	19	1 717	1 355	3 072	Juifs
8	—	—	—	—	—	—	—	—	—	6	4	10	928	936	1 864	Polonais
—	—	—	—	—	—	—	—	—	—	10	6	16	1 994	2 342	4 336	Estoniens
12	—	—	—	—	—	—	—	—	—	—	1	1	623	517	1 140	Lithuaniens
45	1	—	1	—	—	—	7	—	7	12	9	21	613	555	1 168	Autres
4	—	—	—	—	—	—	—	—	—	60	36	96	112	73	185	Nat. incon.
2 239	4	7	11	1 719	1 349	3 068	16	2	18	1 030	741	1 771	188 915	215 908	404 823	Total

(District de Liepāja)

8	22	25	47	8	13	21	4	—	4	1 017	841	1 858	40 560	46 589	87 149	Lettons
—	—	2	2	3	1	4	—	—	—	13	16	29	2 771	3 777	6 548	Allemands
211	—	—	—	1	2	3	—	—	—	16	11	27	898	1 043	1 941	Gr.-Russes
78	—	—	—	—	—	—	—	—	—	—	4	4	248	195	443	Ruthènes-Bl.
—	—	—	—	3 653	4 487	8 140	—	—	—	32	82	114	3 686	4 572	8 258	Juifs
—	—	—	—	1	—	1	—	—	—	19	10	29	1 128	1 463	2 591	Polonais
—	—	—	—	—	—	—	—	—	—	—	—	—	60	56	116	Estoniens
3	—	—	—	2	2	4	—	—	—	12	5	17	1 564	1 776	3 340	Lithuaniens
1	—	—	—	—	1	1	—	—	—	4	3	7	212	228	440	Autres
1	—	—	—	—	—	—	—	—	—	8	15	23	23	31	54	Nat. incon.
302	22	27	49	3 668	4 506	8 174	4	—	4	1 121	987	2 108	51 150	59 730	110 880	Total

Tab. IX. (Turpinājums.)

Tautības Nationalit. ethniques	Ev.-luterāņi Ev.-luthér.			Pārējie protestanti Autres protest.			Rom.-katoļi Cathol. rom.			Grieķu katoļi (pareizticīgi) Cathol. grecs			Vecticībnieki Vieux-cro	
	Vir. s. m.	Siev. s. f.	Kopā total	Vir. s. m.	Siev. s. f.	Kopā total	Vir. s. m.	Siev. s. f.	Kopā total	Vir. s. m.	Siev. s. f.	Kopā total	Vir. s. m.	Siev. s. f.
	1	2	3	4	5	6	7	8	9	10	11	12	13	14
<b>Aizputes apriņķis</b>														
Latvieši . .	8 932	10 193	19 125	327	465	792	3 653	4 300	7 953	60	54	114	2	—
Vācieši . .	823	896	1 719	—	—	—	4	6	10	5	1	6	—	—
Lielkrievi . .	6	6	12	—	2	2	4	3	7	20	38	58	6	2
Baltkrievi . .	1	—	1	—	—	—	5	9	14	15	15	30	10	5
Žīdi . . . .	—	1	1	—	—	—	—	—	—	—	—	—	—	—
Polji . . . .	3	7	10	—	—	—	50	43	93	4	2	6	—	—
Igaņņi . . .	2	3	5	—	1	1	—	—	—	—	—	—	—	—
Leiži . . . .	6	1	7	—	—	—	—	—	—	—	—	—	—	—
Pārējie . . .	21	17	38	—	—	—	9	7	16	13	19	32	—	—
Nezināmie . .	—	—	—	—	—	—	1	2	3	—	—	—	—	—
<b>Kopā . . . .</b>	<b>9 794</b>	<b>11 124</b>	<b>20 918</b>	<b>327</b>	<b>468</b>	<b>795</b>	<b>3 822</b>	<b>4 451</b>	<b>8 273</b>	<b>117</b>	<b>129</b>	<b>246</b>	<b>18</b>	<b>7</b>
<b>Kuldīgas apriņķis</b>														
Latvieši . .	20 448	23 950	44 398	176	255	431	1 013	1 058	2 071	215	246	461	2	1
Vācieši . .	1 432	1 631	3 063	86	84	170	7	16	23	7	5	12	—	—
Lielkrievi . .	1	8	9	—	—	—	8	6	14	62	96	158	21	20
Baltkrievi . .	—	2	2	1	—	1	9	3	12	47	53	100	43	26
Žīdi . . . .	2	—	2	—	—	—	—	—	—	—	—	—	—	—
Polji . . . .	17	23	40	—	—	—	128	103	231	8	5	13	—	—
Igaņņi . . .	4	11	15	—	—	—	—	—	—	—	—	—	—	—
Leiži . . . .	3	13	16	—	1	1	280	239	519	6	6	12	—	—
Pārējie . . .	103	112	215	—	—	—	30	21	51	14	16	30	—	—
Nezināmie . .	1	1	2	—	—	—	—	2	2	1	—	1	2	4
<b>Kopā . . . .</b>	<b>22 011</b>	<b>25 751</b>	<b>47 762</b>	<b>263</b>	<b>340</b>	<b>603</b>	<b>1 475</b>	<b>1 448</b>	<b>2 923</b>	<b>360</b>	<b>427</b>	<b>787</b>	<b>68</b>	<b>51</b>
<b>Ventspils apriņķis</b>														
Latvieši . .	18 809	21 035	39 844	836	1 674	2 510	831	850	1 681	461	400	861	8	2
Vācieši . .	685	826	1 511	3	11	14	40	53	93	2	6	8	—	—
Lielkrievi . .	5	9	14	2	2	4	25	14	39	105	123	228	10	15
Baltkrievi . .	2	1	3	—	—	—	27	11	38	33	9	42	11	6
Žīdi . . . .	1	—	1	—	—	—	—	—	—	—	—	—	—	—
Polji . . . .	4	5	9	—	—	—	106	82	188	1	1	2	2	1
Igaņņi . . .	83	48	131	2	7	9	2	—	2	25	18	43	—	—
Leiži . . . .	4	3	7	2	—	2	89	50	139	4	1	5	—	—
Pārējie . . .	420	455	875	43	51	94	22	22	44	82	98	180	—	—
Nezināmie . .	—	—	—	—	—	—	2	—	2	1	1	2	—	—
<b>Kopā . . . .</b>	<b>20 013</b>	<b>22 382</b>	<b>42 395</b>	<b>888</b>	<b>1 745</b>	<b>2 633</b>	<b>1 144</b>	<b>1 082</b>	<b>2 226</b>	<b>714</b>	<b>657</b>	<b>1 371</b>	<b>31</b>	<b>24</b>
<b>Talsu apriņķis</b>														
Latvieši . .	16 236	18 803	35 039	277	522	799	583	597	1 180	433	458	891	1	2
Vācieši . .	465	551	1 016	—	2	2	—	3	3	—	1	1	—	—
Lielkrievi . .	5	2	7	—	—	—	8	12	20	73	85	158	196	210
Baltkrievi . .	—	3	3	—	—	—	12	5	17	59	67	126	36	20
Žīdi . . . .	—	—	—	—	—	—	1	—	1	—	—	—	—	—
Polji . . . .	7	3	10	—	—	—	83	79	162	3	8	11	—	2
Igaņņi . . .	19	19	38	—	—	—	—	1	1	5	6	11	—	—
Leiži . . . .	4	2	6	—	—	—	61	48	109	2	1	3	—	—
Pārējie . . .	128	141	269	—	—	—	10	8	18	7	6	13	—	—
Nezināmie . .	1	2	3	—	—	—	—	—	—	—	—	—	—	—
<b>Kopā . . . .</b>	<b>16 865</b>	<b>19 526</b>	<b>36 391</b>	<b>277</b>	<b>524</b>	<b>801</b>	<b>758</b>	<b>753</b>	<b>1 511</b>	<b>582</b>	<b>632</b>	<b>1 214</b>	<b>233</b>	<b>234</b>



Kopā total	Pārēj. kristīt. Autres chrét.			Mozus ticīgie Adh. de Moïse			Pārēj. nekristīt. Autr. non chrét.			Nezināmie Conf. incon.			P a v i s a m Total général			Tautības Nationalités ethniques
	Vir. s. m.	Siev. s. f.	Kopā total	Vir. s. m.	Siev. s. f.	Kopā total	Vir. s. m.	Siev. s. f.	Kopā total	Vir. s. m.	Siev. s. f.	Kopā total	Vir. s. m.	Siev. s. f.	Kopā total	
15	16	17	18	19	20	21	22	23	24	25	26	27	28	29	30	

(District d'Aizpute)

2	5	4	9	8	3	11	1	—	1	151	93	244	13 139	15 112	28 251	Lettons
—	—	—	—	—	—	—	—	—	—	4	2	6	836	905	1 741	Allemands
8	—	—	—	—	—	—	—	—	—	1	—	1	37	51	88	Gr.-Russes
15	—	—	—	—	—	—	—	—	—	—	—	—	31	29	60	Ruthènes-Bl.
—	—	—	—	350	367	717	—	—	—	1	—	1	351	368	719	Juifs
—	—	—	—	—	—	—	—	—	—	—	—	—	57	52	109	Polonais
—	—	—	—	—	—	—	—	—	—	—	—	—	2	4	6	Estoniens
—	—	—	—	—	—	—	—	—	—	—	1	1	102	83	185	Lithuaniens
—	—	—	—	—	—	—	—	—	—	1	—	1	44	43	87	Autres
—	—	—	—	—	—	—	—	—	—	2	—	2	3	2	5	Nat. incon.
25	5	4	9	358	370	728	1	—	1	160	96	256	14 602	16 649	31 251	Total

(District de Kuldīga)

3	5	1	6	1	4	5	1	—	1	89	82	171	21 950	25 597	47 547	Lettons
—	—	—	—	—	—	—	—	—	—	4	1	5	1 536	1 737	3 273	Allemands
41	—	—	—	—	—	—	—	—	—	—	—	—	92	130	222	Gr.-Russes
69	—	—	—	—	—	—	—	—	—	—	—	—	100	84	184	Ruthènes-Bl.
—	—	—	—	626	615	1 241	—	—	—	—	1	1	628	616	1 244	Juifs
—	—	—	—	—	—	—	—	—	—	2	—	2	155	131	286	Polonais
—	—	—	—	—	—	—	—	—	—	—	—	—	4	11	15	Estoniens
—	—	—	—	1	—	1	—	—	—	—	1	1	290	260	550	Lithuaniens
—	—	—	—	—	—	—	—	—	—	1	—	1	148	149	297	Autres
6	—	—	—	—	—	—	—	—	—	3	4	7	7	11	18	Nat. incon.
119	5	1	6	628	619	1 247	1	—	1	99	89	188	24 910	28 726	53 636	Total

(District de Ventspils)

10	—	—	—	—	1	1	—	—	—	225	169	394	21 170	24 131	45 301	Lettons
—	—	—	—	—	—	—	—	—	—	2	1	3	732	897	1 629	Allemands
25	—	—	—	1	—	1	—	—	—	4	2	6	152	165	317	Gr.-Russes
17	—	—	—	1	—	1	—	—	—	—	—	—	74	27	101	Ruthènes-Bl.
—	—	—	—	716	750	1 466	—	—	—	10	9	19	727	759	1 486	Juifs
3	—	—	—	—	—	—	—	—	—	3	—	3	116	89	205	Polonais
—	—	—	—	—	—	—	—	—	—	—	—	—	112	73	185	Estoniens
—	—	—	—	—	—	—	—	—	—	1	1	2	100	55	155	Lithuaniens
—	—	—	—	—	—	—	—	—	—	4	2	6	571	628	1 199	Autres
—	—	—	—	—	—	—	—	—	—	4	2	6	7	3	10	Nat. incon.
55	—	—	—	718	751	1 469	—	—	—	253	186	439	23 761	26 827	50 588	Total

(District de Talsi)

3	19	26	45	—	1	1	—	—	—	50	53	103	17 599	20 462	38 061	Lettons
—	—	—	—	—	—	—	—	—	—	1	1	2	466	558	1 024	Allemands
406	—	—	—	—	—	—	—	—	—	1	2	3	283	311	594	Gr.-Russes
56	—	—	—	—	—	—	—	—	—	1	1	2	108	96	204	Ruthènes-Bl.
—	—	—	—	559	626	1 185	—	—	—	4	3	7	564	629	1 193	Juifs
2	1	—	1	—	—	—	—	—	—	1	—	1	95	92	187	Polonais
—	—	—	—	—	—	—	—	—	—	—	—	—	24	26	50	Estoniens
—	—	—	—	—	—	—	—	—	—	—	—	—	67	51	118	Lithuaniens
—	—	—	—	—	—	—	—	—	—	1	1	2	146	156	302	Autres
—	—	—	—	—	—	—	—	—	—	—	1	1	1	3	4	Nat. incon.
467	20	26	46	559	627	1 186	—	—	—	59	62	121	19 353	22 384	41 737	Total

Tab. IX. (Turpinājums.)

Tautības Nationalit. ethniques	Ev.-luterāņi Ev.-luthér.			Pārējie protestanti Autres protest.			Rom.-katoļi Cathol. rom.			Grieķu katoļi (pareizticīgi) Cathol. grecs			Vecticībnieki Vieux-croy	
	Vir. s. m.	Siev. s. f.	Kopā total	Vir. s. m.	Siev. s. f.	Kopā total	Vir. s. m.	Siev. s. f.	Kopā total	Vir. s. m.	Siev. s. f.	Kopā total	Vir. s. m.	Siev. s. f.
	1	2	3	4	5	6	7	8	9	10	11	12	13	14
Latvieši . .	100 825	115 872	216 697	3 052	5 279	8 331	7 358	7 948	15 306	1 560	1 467	3 027	17	9
Vācieši . .	6 037	7 509	13 546	119	142	261	118	152	270	40	47	87	—	—
Lielkrievi .	38	52	90	5	12	17	95	81	176	939	1 208	2 147	361	330
Baltkrievi .	4	6	10	3	4	7	93	41	134	313	286	599	146	89
Židi . . . .	3	3	6	1	1	2	1	—	1	—	—	—	—	—
Poļi . . . .	39	62	101	—	—	—	1 461	1 730	3 191	22	22	44	2	3
Igaņņi . . .	156	128	284	3	8	11	2	4	6	41	30	71	—	—
Leiši . . . .	29	45	74	3	7	10	2 055	2 146	4 201	17	17	34	3	—
Pārējie . . .	779	822	1 601	51	60	111	122	111	233	158	203	361	—	1
Nezināmie .	6	8	14	—	1	1	7	7	14	9	7	16	2	5
<b>Kopā . . . .</b>	<b>107 916</b>	<b>124 507</b>	<b>232 423</b>	<b>3 237</b>	<b>5 514</b>	<b>8 751</b>	<b>11 312</b>	<b>12 220</b>	<b>23 532</b>	<b>3 099</b>	<b>3 287</b>	<b>6 386</b>	<b>531</b>	<b>437</b>

**K u r**

**Tukuma apriņķis**

Latvieši . .	17 176	19 805	36 981	96	130	226	870	845	1 715	192	214	406	10	9
Vācieši . .	669	804	1 473	68	74	142	2	3	5	3	—	3	—	—
Lielkrievi .	5	9	14	—	—	—	13	17	30	125	117	242	48	29
Baltkrievi .	—	—	—	—	—	—	39	37	76	65	52	117	34	11
Židi . . . .	—	—	—	—	—	—	—	—	—	—	—	—	—	—
Poļi . . . .	5	4	9	—	1	1	127	124	251	1	3	4	2	1
Igaņņi . . .	6	12	18	—	—	—	—	—	—	—	2	2	—	—
Leiši . . . .	6	6	12	1	—	1	129	74	203	—	2	2	—	—
Pārējie . . .	85	103	188	—	1	1	6	5	11	6	8	14	6	4
Nezināmie .	1	—	1	—	—	—	—	1	1	—	—	—	—	1
<b>Kopā . . . .</b>	<b>17 953</b>	<b>20 743</b>	<b>38 696</b>	<b>165</b>	<b>206</b>	<b>371</b>	<b>1 186</b>	<b>1 106</b>	<b>2 292</b>	<b>392</b>	<b>398</b>	<b>790</b>	<b>100</b>	<b>55</b>

**Jelgavas apriņķis**

Latvieši . .	36 582	42 921	79 503	260	401	661	1 943	2 072	4 015	413	408	821	13	18
Vācieši . .	1 204	1 962	3 166	17	40	57	29	35	64	4	13	17	—	1
Lielkrievi .	10	8	18	6	11	17	40	26	66	443	515	958	269	275
Baltkrievi .	4	9	13	—	—	—	68	49	117	171	124	295	64	60
Židi . . . .	1	—	1	—	—	—	—	—	—	—	—	—	—	—
Poļi . . . .	8	13	21	—	—	—	333	454	787	3	5	8	—	4
Igaņņi . . .	31	55	86	—	—	—	—	—	—	5	6	11	—	—
Leiši . . . .	20	33	53	1	1	2	2 027	2 017	4 044	1	3	4	1	2
Pārējie . . .	107	101	208	2	3	5	69	73	142	18	50	68	11	12
Nezināmie .	—	2	2	—	—	—	—	1	1	1	2	3	—	—
<b>Kopā . . . .</b>	<b>37 967</b>	<b>45 104</b>	<b>83 071</b>	<b>286</b>	<b>456</b>	<b>742</b>	<b>4 509</b>	<b>4 727</b>	<b>9 236</b>	<b>1 059</b>	<b>1 126</b>	<b>2 185</b>	<b>358</b>	<b>372</b>

**Bauskas apriņķis**

Latvieši . .	14 948	16 805	31 753	43	57	100	3 554	3 974	7 528	94	81	175	4	3
Vācieši . .	143	203	346	1	—	1	7	4	11	—	—	—	—	—
Lielkrievi .	3	5	8	—	—	—	—	2	2	68	74	142	39	40
Baltkrievi .	—	1	1	—	—	—	19	11	30	26	17	43	6	3
Židi . . . .	—	—	—	—	—	—	—	—	—	—	—	—	—	—
Poļi . . . .	—	4	4	—	—	—	75	58	133	8	2	10	—	—
Igaņņi . . .	10	6	16	—	—	—	—	—	—	—	1	1	—	—
Leiši . . . .	28	55	83	16	25	41	1 159	1 235	2 394	—	2	2	—	—
Pārējie . . .	22	40	62	—	1	1	65	69	134	7	7	14	—	—
Nezināmie .	—	—	—	—	—	—	1	3	4	—	—	—	—	—
<b>Kopā . . . .</b>	<b>15 154</b>	<b>17 119</b>	<b>32 273</b>	<b>60</b>	<b>83</b>	<b>143</b>	<b>4 880</b>	<b>5 356</b>	<b>10 236</b>	<b>203</b>	<b>184</b>	<b>387</b>	<b>49</b>	<b>46</b>

Tabl. IX. (suite)

ki ants	Pārēj. kristīt. Autres chrét.				Mozus ticīgie Adh. de Moïse			Pārēj. nekristīt. Autr. non. chrét.			Nezināmie Conf. inconn.			P a v i s a m Total général			Ticības Confessions
	Kopā total	Vir. s. m.	Siev. s. f.	Kopā total	Vir. s. m.	Siev. s. f.	Kopā total	Vir. s. m.	Siev. s. f.	Kopā total	Vir. s. m.	Siev. s. f.	Kopā total	Vir. s. m.	Siev. s. f.	Kopā total	Tautības Nationalités ethniques
15	16	17	18	19	20	21	22	23	24	25	26	27	28	29	30		
26	51	56	107	17	22	39	6	—	6	1 532	1 238	2 770	114 418	131 891	246 309	Lettons	
—	—	2	2	3	1	4	—	—	—	24	21	45	6 341	7 874	14 215	Allemands	
691	—	—	—	2	2	4	—	—	—	22	15	37	1 462	1 700	3 162	Gr.-Russes	
235	—	—	—	1	—	1	—	—	—	1	5	6	561	431	992	Ruthènes-Bl.	
—	—	—	—	5 904	6 845	12 749	—	—	—	47	95	142	5 956	6 944	12 900	Juifs	
5	1	—	1	1	—	1	—	—	—	25	10	35	1 551	1 827	3 378	Polonais	
—	—	—	—	—	—	—	—	—	—	—	—	—	202	170	372	Estoniens	
3	—	—	—	3	2	5	—	—	—	13	8	21	2 123	2 225	4 348	Lithuaniens	
1	—	—	—	—	1	1	—	—	—	11	6	17	1 121	1 204	2 325	Autres	
7	—	—	—	—	—	—	—	—	—	17	22	39	41	50	91	Nat. incon.	
968	52	58	110	5 931	6 873	12 804	6	—	6	1 692	1 420	3 112	133 776	154 316	288 092	Total	
<b>(District de Tukums)</b>																	
19	—	—	—	—	3	3	2	—	2	57	28	85	18 403	21 034	39 437	Lettons	
—	—	—	—	—	—	—	—	—	—	—	—	—	742	881	1 623	Allemands	
77	—	—	—	—	—	—	—	—	—	1	—	1	192	172	364	Gr.-Russes	
45	—	—	—	—	—	—	—	—	—	—	—	—	138	100	238	Ruthènes-Bl.	
—	—	—	—	490	533	1 023	—	1	1	—	—	—	490	534	1 024	Juifs	
3	—	—	—	—	—	—	—	—	—	—	—	—	135	133	268	Polonais	
—	—	—	—	—	—	—	—	—	—	1	—	1	7	14	21	Estoniens	
—	—	—	—	—	—	—	—	—	—	1	—	1	137	82	219	Lithuaniens	
10	—	—	—	—	—	—	2	—	2	—	—	—	105	121	226	Autres	
1	—	—	—	—	—	—	—	—	—	2	1	3	3	3	6	Nat. incon.	
155	—	—	—	490	536	1 026	4	1	5	62	29	91	20 352	23 074	43 426	Total	
<b>(District de Jelgava)</b>																	
31	3	10	13	6	4	10	3	1	4	369	172	541	39 592	46 007	85 599	Lettons	
1	—	1	1	—	—	—	—	—	—	2	3	5	1 256	2 055	3 311	Allemands	
544	—	—	—	—	—	—	—	—	—	15	7	22	783	842	1 625	Gr.-Russes	
124	—	—	—	—	—	—	—	—	—	2	—	2	309	242	551	Ruthènes-Bl.	
—	—	—	—	1 083	1 178	2 261	—	—	—	3	5	8	1 087	1 183	2 270	Juifs	
4	—	—	—	—	—	—	—	—	—	—	—	—	344	476	820	Polonais	
—	—	—	—	—	—	—	—	—	—	1	—	1	37	61	98	Estoniens	
3	—	—	—	—	—	—	—	—	—	5	2	7	2 055	2 058	4 113	Lithuaniens	
23	—	—	—	—	—	—	—	1	1	3	3	6	210	243	453	Autres	
—	—	—	—	—	—	—	—	—	—	19	10	29	20	15	35	Nat. incon.	
730	3	11	14	1 089	1 182	2 271	3	2	5	419	202	621	45 693	53 182	98 875	Total	
<b>(District de Bauska)</b>																	
7	4	12	16	—	2	2	1	—	1	87	44	131	18 735	20 978	39 713	Lettons	
—	—	—	—	—	—	—	—	—	—	—	—	—	151	207	358	Allemands	
79	—	—	—	—	—	—	—	—	—	2	—	2	112	121	233	Gr.-Russes	
9	—	—	—	—	—	—	—	—	—	—	—	—	51	32	83	Ruthènes-Bl.	
—	—	—	—	495	530	1 025	—	—	—	—	1	1	495	531	1 026	Juifs	
—	—	—	—	—	—	—	—	—	—	—	—	—	83	64	147	Polonais	
—	—	—	—	—	—	—	—	—	—	—	—	—	10	7	17	Estoniens	
—	14	19	33	—	—	—	—	—	—	1	1	1	1 217	1 337	2 554	Lithuaniens	
—	—	—	—	—	1	1	—	—	—	1	—	1	95	118	213	Autres	
—	—	—	—	—	—	—	—	—	—	6	3	9	7	6	13	Nat. incon.	
95	18	31	49	495	533	1 028	1	—	1	96	49	145	20 956	23 401	44 357	Total	

Tab. IX. (Turpinājums.)

Tautības Nationalit. ethniques	Ev.-luterāņi Ev.-luthér.			Pārējie protestanti Autres protest.			Rom.-katoļi Cathol. rom.			Grieķu katoļi (pareizticīgi) Cathol. grecs			Vecticībnieki Vieux-croy	
	Vir. s. m.	Siev. s. f.	Kopā total	Vir. s. m.	Siev. s. f.	Kopā total	Vir. s. m.	Siev. s. f.	Kopā total	Vir. s. m.	Siev. s. f.	Kopā total	Vir. s. m.	Siev. s. f.
	1	2	3	4	5	6	7	8	9	10	11	12	13	14
<b>Jēkabpils apriņķis</b>														
Latvieši . . .	16 552	18 710	35 262	96	175	271	1 779	1 681	3 460	313	287	600	14	18
Vācieši . . .	77	117	194	—	—	—	—	1	1	—	1	1	—	—
Lielkrievi . . .	4	5	9	1	1	2	4	14	18	175	182	357	614	492
Baltkrievi . . .	—	4	4	—	—	—	25	20	45	72	42	114	95	32
Židi . . .	—	—	—	—	—	—	—	—	—	—	—	—	—	—
Poļi . . .	4	1	5	—	—	—	193	197	390	2	1	3	—	1
Igaunī . . .	3	11	14	—	—	—	—	—	—	—	—	—	—	—
Leiši . . .	21	32	53	24	22	46	1 203	1 240	2 443	2	—	2	5	3
Pārējie . . .	22	19	41	—	2	2	8	8	16	9	13	22	1	1
Nezināmie . . .	—	—	—	—	—	—	1	1	2	—	—	—	2	—
<b>Kopā . . .</b>	<b>16 683</b>	<b>18 899</b>	<b>35 582</b>	<b>121</b>	<b>200</b>	<b>321</b>	<b>3 213</b>	<b>3 162</b>	<b>6 375</b>	<b>573</b>	<b>526</b>	<b>1 099</b>	<b>731</b>	<b>547</b>
<b>Ilūkstes apriņķis</b>														
Latvieši . . .	4 850	5 292	10 142	26	31	57	8 505	9 136	17 641	310	318	628	66	89
Vācieši . . .	64	77	141	1	1	2	7	8	15	1	2	3	—	—
Lielkrievi . . .	—	—	—	3	2	5	79	101	180	759	793	1 552	4 056	4 263
Baltkrievi . . .	2	—	2	1	—	1	1 726	1 823	3 549	436	459	895	251	270
Židi . . .	—	—	—	—	—	—	—	—	—	—	—	—	1	—
Poļi . . .	—	3	3	—	—	—	2 918	3 303	6 221	2	—	2	—	—
Igaunī . . .	7	5	12	—	—	—	—	—	—	—	—	—	—	—
Leiši . . .	1	3	4	—	—	—	1 497	1 672	3 169	1	1	2	3	7
Pārējie . . .	9	15	24	—	—	—	30	37	67	25	35	60	26	28
Nezināmie . . .	—	1	1	—	—	—	1	4	5	1	—	1	2	2
<b>Kopā . . .</b>	<b>4 933</b>	<b>5 396</b>	<b>10 329</b>	<b>31</b>	<b>34</b>	<b>65</b>	<b>14 763</b>	<b>16 084</b>	<b>30 847</b>	<b>1 535</b>	<b>1 608</b>	<b>3 143</b>	<b>4 405</b>	<b>4 659</b>
<b>Z e m</b>														
Latvieši . . .	90 108	103 533	193 641	521	794	1 315	16 651	17 708	34 359	1 322	1 308	2 630	107	137
Vācieši . . .	2 157	3 163	5 320	87	115	202	45	51	96	8	16	24	—	1
Lielkrievi . . .	22	27	49	10	14	24	136	160	296	1 570	1 681	3 251	5 026	5 099
Baltkrievi . . .	6	14	20	1	—	1	1 877	1 940	3 817	770	694	1 464	450	376
Židi . . .	1	—	1	—	—	—	—	—	—	—	—	—	1	—
Poļi . . .	17	25	42	—	1	1	3 646	4 136	7 782	16	11	27	2	6
Igaunī . . .	57	89	146	—	—	—	—	—	—	5	9	14	—	—
Leiši . . .	76	129	205	42	48	90	6 015	6 238	12 253	4	8	12	9	12
Pārējie . . .	245	278	523	2	7	9	178	192	370	65	113	178	44	45
Nezināmie . . .	1	3	4	—	—	—	3	10	13	2	2	4	4	3
<b>Kopā . . .</b>	<b>92 690</b>	<b>107 261</b>	<b>199 951</b>	<b>663</b>	<b>979</b>	<b>1 642</b>	<b>28 551</b>	<b>30 435</b>	<b>58 986</b>	<b>3 762</b>	<b>3 842</b>	<b>7 604</b>	<b>5 643</b>	<b>5 679</b>
<b>Daugavpils apriņķis</b>														
Latvieši . . .	10 041	9 685	19 726	106	138	244	43 108	46 079	89 187	790	670	1 460	62	81
Vācieši . . .	309	369	678	3	9	12	20	26	46	9	10	19	—	—
Lielkrievi . . .	17	24	41	24	35	59	222	269	491	3 501	4 012	7 513	14 710	15 689
Baltkrievi . . .	2	5	7	2	3	5	5 503	5 720	11 223	636	608	1 244	537	515
Židi . . .	—	—	—	—	—	—	2	—	2	—	—	—	—	—
Poļi . . .	6	12	18	1	2	3	8 533	10 503	19 036	20	14	34	2	5
Igaunī . . .	12	27	39	—	3	3	1	2	3	4	6	10	—	—
Leiši . . .	—	3	3	1	—	1	307	344	651	1	2	3	1	—
Pārējie . . .	18	24	42	1	2	3	124	128	252	50	47	97	19	24
Nezināmie . . .	164	3	167	—	—	—	35	37	72	5	7	12	17	16
<b>Kopā . . .</b>	<b>10 569</b>	<b>10 152</b>	<b>20 721</b>	<b>138</b>	<b>192</b>	<b>330</b>	<b>57 855</b>	<b>63 108</b>	<b>120 963</b>	<b>5 016</b>	<b>5 376</b>	<b>10 392</b>	<b>15 348</b>	<b>16 330</b>

Tabl. IX. (suite)

Kopā total	Pārēj. kristit. Autres chrét.			Mozus ticīgie Adh. de Moïse			Pārēj. nekristit. Autr. non chrét.			Nezināmie Conf. incon.			P a v i s a m Total général			Tautības Confessions  Tautības Nationalités ethniques
	Vir. s. m.	Siev. s. f.	Kopā total	Vir. s. m.	Siev. s. f.	Kopā total	Vir. s. m.	Siev. s. f.	Kopā total	Vir. s. m.	Siev. s. f.	Kopā total	Vir. s. m.	Siev. s. f.	Kopā total	
15	16	17	18	19	20	21	22	23	24	25	26	27	28	29	30	

(District de Jēkabpils)

32	1	—	1	2	—	2	—	—	—	95	51	146	18 852	20 922	39 774	Lettons
—	—	—	—	—	—	—	—	—	—	—	—	—	77	119	196	Allemands
1 106	1	—	1	—	—	—	—	—	—	7	4	11	806	698	1 504	Gr.-Russes
127	—	—	—	—	—	—	—	—	—	1	—	1	193	98	291	Ruthènes-Bl.
—	—	—	—	869	907	1 776	—	—	—	3	2	5	872	909	1 781	Juifs
1	—	—	—	—	—	—	—	—	—	—	—	—	199	200	399	Polonais
—	—	—	—	—	—	—	—	—	—	—	—	—	3	11	14	Estoniens
8	—	—	—	—	—	—	—	—	—	—	4	4	1 255	1 301	2 556	Lithuaniens
2	—	—	—	—	—	—	1	—	1	—	—	—	41	43	84	Autres
2	—	—	—	—	—	—	—	—	—	5	4	9	8	5	13	Nat. incon.
1 278	2	—	2	871	907	1 778	1	—	1	111	65	176	22 306	24 306	46 612	Total

(District d'Ilūkste)

155	1	1	2	1	1	2	—	—	—	35	27	62	13 794	14 895	28 689	Lettons
—	—	—	—	—	—	—	—	—	—	—	—	—	73	88	161	Allemands
8 319	—	—	—	—	—	—	—	—	—	9	9	18	4 906	5 168	10 074	Gr.-Russes
521	—	—	—	—	—	—	—	—	—	—	1	1	2 416	2 553	4 969	Ruthènes-Bl.
1	—	—	—	602	680	1 282	—	—	—	—	—	—	603	680	1 283	Juifs
—	—	—	—	—	—	—	—	—	—	—	—	—	2 920	3 306	6 226	Polonais
—	—	—	—	—	—	—	—	—	—	—	—	—	7	5	12	Estoniens
10	—	—	—	—	—	—	—	—	—	—	—	—	1 502	1 683	3 185	Lithuaniens
54	—	—	—	—	—	—	—	—	—	—	—	—	90	115	205	Autres
4	—	—	—	—	—	—	—	—	—	1	—	1	5	7	12	Nat. incon.
9 064	1	1	2	603	681	1 284	—	—	—	45	37	82	26 316	28 500	54 816	Total

g a l e

244	9	23	32	9	10	19	6	1	7	643	322	965	109 376	123 836	233 212	Lettons
1	—	1	1	—	—	—	—	—	—	2	3	5	2 299	3 350	5 649	Allemands
10 125	1	—	1	—	—	—	—	—	—	34	20	54	6 799	7 001	13 800	Gr.-Russes
826	—	—	—	—	—	—	—	—	—	3	1	4	3 107	3 025	6 132	Ruthènes Bl.
1	—	—	—	3 539	3 828	7 367	—	1	1	6	8	14	3 547	3 837	7 384	Juifs
8	—	—	—	—	—	—	—	—	—	—	—	—	3 681	4 179	7 860	Polonais
—	—	—	—	—	—	—	—	—	—	2	—	2	64	98	162	Estoniens
21	14	19	33	—	—	—	—	—	—	6	7	13	6 166	6 461	12 627	Lithuaniens
89	—	—	—	—	1	1	3	1	4	4	3	7	541	640	1 181	Autres
7	—	—	—	—	—	—	—	—	—	33	18	51	43	36	79	Nat. incon.
11 322	24	43	67	3 548	3 839	7 387	9	3	12	733	382	1 115	135 623	152 463	288 086	Total

(District de Daugavpils)

143	—	—	—	6	4	10	1	1	2	87	42	129	54 201	56 700	110 901	Lettons
—	—	—	—	1	—	1	—	—	—	8	6	14	350	420	770	Allemands
30 399	—	—	—	—	—	—	—	—	—	17	8	25	18 491	20 037	38 528	Gr.-Russes
1 052	—	—	—	—	—	—	—	—	—	11	2	13	6 691	6 853	13 544	Ruthènes-Bl.
—	—	—	—	8 235	9 607	17 842	—	—	—	44	23	67	8 281	9 630	17 911	Juifs
7	—	—	—	—	1	1	—	—	—	4	5	9	8 566	10 542	19 108	Polonais
—	—	—	—	—	—	—	—	—	—	—	—	—	17	38	55	Estoniens
1	—	—	—	—	—	—	—	—	—	—	—	—	310	349	659	Lithuaniens
43	2	3	5	—	—	—	—	—	—	11	11	22	225	239	464	Autres
33	—	—	—	1	5	6	—	—	—	11	143	154	233	211	444	Nat. incon.
31 678	2	3	5	8 243	9 617	17 860	1	1	2	193	240	433	97 365	105 019	202 384	Total

Tab. IX. (Turpinājums.)

Tautības Nationalit. ethniques	Ev.-luterāņi Ev.-luthér.			Pārējie protestanti Autres protest.			Rom.-katoļi Cathol. rom.			Grieķu katoļi (pareizticīgi) Cathol. grecs			Vecticībnieki Vieux-croyants	
	Vir. s. m.	Siev. s. f.	Kopā total	Vir. s. m.	Siev. s. f.	Kopā total	Vir. s. m.	Siev. s. f.	Kopā total	Vir. s. m.	Siev. s. f.	Kopā total	Vir. s. m.	Siev. s. f.
	1	2	3	4	5	6	7	8	9	10	11	12	13	14
<b>Rēzeknes apriņķis</b>														
Latvieši . . .	1 685	1 491	3 176	36	67	103	40 691	44 675	85 366	306	288	594	39	48
Vācieši . . .	55	65	120	—	4	4	—	4	4	1	4	5	—	—
Lielkrievi . . .	2	8	10	6	13	19	56	104	160	2 170	2 442	4 612	16 648	18 692
Baltkrievi . . .	—	—	—	1	—	1	819	849	1 668	201	195	396	289	319
Židi . . .	—	—	—	—	—	—	1	—	1	—	—	—	—	—
Poļi . . .	3	1	4	1	—	1	2 472	2 820	5 292	3	5	8	—	1
Igaņņi . . .	6	12	18	—	—	—	—	3	3	—	3	3	—	—
Leiši . . .	—	—	—	—	—	—	32	26	58	—	3	3	—	—
Pārējie . . .	10	13	23	1	—	1	76	80	156	48	66	114	9	9
Nezināmie . . .	—	—	—	—	—	—	5	2	7	—	—	—	—	—
<b>Kopā . . .</b>	<b>1 761</b>	<b>1 590</b>	<b>3 351</b>	<b>45</b>	<b>84</b>	<b>129</b>	<b>44 152</b>	<b>48 563</b>	<b>92 715</b>	<b>2 729</b>	<b>3 006</b>	<b>5 735</b>	<b>16 985</b>	<b>19 069</b>
<b>Ludzas apriņķis</b>														
Latvieši . . .	900	726	1 626	10	24	34	23 997	25 794	49 791	318	320	638	9	13
Vācieši . . .	33	35	68	1	4	5	1	1	2	1	2	3	—	—
Lielkrievi . . .	7	7	14	9	13	22	891	989	1 880	9 421	10 224	19 645	1 726	1 847
Baltkrievi . . .	—	—	—	—	—	—	1 699	1 870	3 569	535	637	1 172	22	21
Židi . . .	—	—	—	—	—	—	—	—	—	1	1	2	—	—
Poļi . . .	—	1	1	—	1	1	2 103	2 421	4 524	6	6	12	—	—
Igaņņi . . .	4	8	12	—	—	—	1	—	1	1	—	1	—	—
Leiši . . .	—	—	—	—	—	—	23	25	48	—	—	—	—	1
Pārējie . . .	—	1	1	—	1	1	44	52	96	9	14	23	—	—
Nezināmie . . .	—	—	—	—	—	—	23	29	52	5	11	16	—	—
<b>Kopā . . .</b>	<b>944</b>	<b>778</b>	<b>1 722</b>	<b>20</b>	<b>43</b>	<b>63</b>	<b>28 782</b>	<b>31 181</b>	<b>59 963</b>	<b>10 297</b>	<b>11 215</b>	<b>21 512</b>	<b>1 757</b>	<b>1 882</b>
<b>Jaunlatgales apriņķis</b>														
Latvieši . . .	5 970	6 401	12 371	53	86	139	18 136	19 872	38 008	2 335	2 457	4 792	2	1
Vācieši . . .	25	21	46	—	1	1	2	5	7	—	1	1	—	—
Lielkrievi . . .	13	24	37	35	41	76	11	42	53	21 247	22 986	44 233	118	108
Baltkrievi . . .	4	1	5	8	13	21	12	8	20	597	629	1 226	10	6
Židi . . .	1	—	1	—	—	—	—	—	—	—	—	—	—	—
Poļi . . .	—	1	1	—	—	—	332	404	736	4	4	8	—	—
Igaņņi . . .	109	100	209	—	—	—	6	2	8	43	41	84	—	—
Leiši . . .	—	2	2	—	—	—	98	83	181	—	—	—	—	—
Pārējie . . .	18	12	30	3	1	4	3	11	14	69	63	132	—	1
Nezināmie . . .	—	—	—	—	—	—	5	1	6	3	3	6	—	—
<b>Kopā . . .</b>	<b>6 140</b>	<b>6 562</b>	<b>12 702</b>	<b>99</b>	<b>142</b>	<b>241</b>	<b>18 605</b>	<b>20 428</b>	<b>39 033</b>	<b>24 298</b>	<b>26 184</b>	<b>50 482</b>	<b>130</b>	<b>116</b>
<b>L a t</b>														
Latvieši . . .	18 596	18 303	36 899	205	315	520	125 932	136 420	262 352	3 749	3 735	7 484	112	143
Vācieši . . .	422	490	912	4	18	22	23	36	59	11	17	28	—	—
Lielkrievi . . .	39	63	102	74	102	176	1 180	1 404	2 584	36 339	39 664	76 003	33 202	36 336
Baltkrievi . . .	6	6	12	11	16	27	8 033	8 447	16 480	1 969	2 069	4 038	858	861
Židi . . .	1	—	1	—	—	—	3	—	3	1	1	2	—	—
Poļi . . .	9	15	24	2	3	5	13 440	16 148	29 588	33	29	62	2	6
Igaņņi . . .	131	147	278	—	3	3	8	7	15	48	50	98	—	—
Leiši . . .	—	5	5	1	—	1	460	478	938	1	5	6	1	1
Pārējie . . .	46	50	96	5	4	9	247	271	518	176	190	366	28	34
Nezināmie . . .	164	3	167	—	—	—	68	69	137	13	21	34	17	16
<b>Kopā . . .</b>	<b>19 414</b>	<b>19 082</b>	<b>38 496</b>	<b>302</b>	<b>461</b>	<b>763</b>	<b>149 394</b>	<b>163 280</b>	<b>312 674</b>	<b>42 340</b>	<b>45 781</b>	<b>88 121</b>	<b>34 220</b>	<b>37 397</b>

Tabl. IX. (suite)

Kopā total	Pārēj. kristit. Autres chrét.			Mozus ticīgie Adh. de Moïse			Pārēj. nekristit. Autr. non. chrét.			Nezināmie Conf. inconn.			P a v i s a m Total général			Tautības Nationalités ethniques
	Vir. s. m.	Siev. s. f.	Kopā total	Vir. s. m.	Siev. s. f.	Kopā total	Vir. s. m.	Siev. s. f.	Kopā total	Vir. s. m.	Siev. s. f.	Kopā total	Vir. s. m.	Siev. s. f.	Kopā total	
15	16	17	18	19	20	21	22	23	24	25	26	27	28	29	30	

(District de Rēzekne)

87	—	—	—	5	1	6	—	—	—	35	26	61	42 797	46 596	89 393	Lettons
—	—	—	—	—	—	—	—	—	—	—	1	1	56	78	134	Allemands
35 340	—	—	—	—	1	1	—	—	—	16	14	30	18 898	21 274	40 172	Gr.-Russes
608	—	—	—	—	—	—	—	—	—	2	4	6	1 312	1 367	2 679	Ruthènes-Bl.
—	—	—	—	2 763	3 244	6 007	1	—	1	7	16	23	2 772	3 260	6 032	Juifs
—	—	—	—	—	—	—	—	—	—	1	—	1	2 480	2 827	5 307	Polonais
—	—	—	—	—	—	—	—	—	—	—	—	—	6	18	24	Estoniens
—	—	—	—	—	—	—	—	—	—	—	—	—	33	29	62	Lithuaniens
18	—	—	—	—	—	—	—	—	1	1	—	1	145	169	314	Autres
—	—	—	—	—	—	—	—	—	—	32	12	44	37	14	51	Nat. incon.
36 054	—	—	—	2 769	3 246	6 015	1	1	2	94	73	167	68 536	75 632	144 168	Total

(District de Ludza)

22	—	—	—	4	3	7	—	—	—	18	11	29	25 256	26 891	52 147	Lettons
—	—	—	—	—	—	—	—	—	—	—	—	—	36	42	78	Allemands
3 573	—	—	—	—	1	1	—	—	—	3	4	7	12 057	13 085	25 142	Gr.-Russes
43	—	—	—	—	1	1	—	—	—	1	—	1	2 257	2 529	4 786	Ruthènes-Bl.
—	—	—	—	1 498	1 767	3 265	—	—	—	2	3	5	1 501	1 771	3 272	Juifs
—	—	—	—	—	—	—	—	—	—	—	—	—	2 109	2 429	4 538	Polonais
—	—	—	—	—	—	—	—	—	—	—	—	—	6	8	14	Estoniens
1	—	—	—	—	—	—	—	—	—	—	—	—	23	26	49	Lithuaniens
—	—	—	—	—	—	—	—	—	—	—	—	—	53	68	121	Autres
—	—	—	—	—	—	—	—	—	—	6	6	12	34	46	80	Nat. incon.
3 639	—	—	—	1 502	1 772	3 274	—	—	—	30	24	54	43 332	46 895	90 227	Total

(District de Jaunlatgale)

3	—	—	—	1	2	3	—	—	—	40	41	81	26 537	28 860	55 397	Lettons
—	—	—	—	—	—	—	—	—	—	—	—	—	27	28	55	Allemands
226	—	—	—	—	—	—	—	—	—	20	28	48	21 444	23 229	44 673	Gr.-Russes
16	—	—	—	—	—	—	—	—	—	4	5	9	635	662	1 297	Ruthènes-Bl.
—	—	—	—	775	711	1 486	—	—	—	2	—	2	778	711	1 489	Juifs
—	—	—	—	—	—	—	—	—	—	—	—	—	336	409	745	Polonais
—	—	—	—	—	—	—	—	—	—	—	1	1	158	144	302	Estoniens
—	—	—	—	—	—	—	—	—	—	—	—	—	98	85	183	Lithuaniens
1	—	—	—	—	—	—	—	—	—	—	—	—	93	88	181	Autres
—	—	—	—	—	—	—	—	—	—	7	7	14	15	11	26	Nat. incon.
246	—	—	—	776	713	1 489	—	—	—	73	82	155	50 121	54 227	104 348	Total

g a l e

255	—	—	—	16	10	26	1	1	2	180	120	300	148 791	159 047	307 838	Lettons
—	—	—	—	1	—	1	—	—	—	8	7	15	469	568	1 037	Allemands
69 538	—	—	—	—	2	2	—	—	—	56	54	110	70 890	77 625	148 515	Gr.-Russes
1 719	—	—	—	—	1	1	—	—	—	18	11	29	10 895	11 411	22 306	Ruthènes-Bl.
—	—	—	—	13 271	15 329	28 600	1	—	1	55	42	97	13 332	15 372	28 704	Juifs
8	—	—	—	—	1	1	—	—	—	5	5	10	13 491	16 207	29 698	Polonais
—	—	—	—	—	—	—	—	—	—	—	1	1	187	208	395	Estoniens
2	—	—	—	—	—	—	—	—	—	—	—	—	464	489	953	Lithuaniens
62	2	3	5	—	—	—	—	—	1	12	11	23	516	564	1 080	Autres
33	—	—	—	1	5	6	—	—	—	56	168	224	319	282	601	Nat. incon.
71 617	2	3	5	13 290	15 348	28 638	2	2	4	390	419	809	259 354	281 773	541 127	Total

Tab. IX. (Beigas.)

Tautība Nationalit. ethniques	Ev.-luterāņi Ev. luthér.			Pārējie protestanti Autres protest.			Rom.-katoļi Cathol. rom.			Grieķu katoļi (pareizticīgi) Cathol. grecs			Vecticībnieki Vieux-croyants	
	Vir. s. m.	Siev. s. f.	Kopā total	Vir. s. m.	Siev. s. f.	Kopā total	Vir. s. m.	Siev. s. f.	Kopā total	Vir. s. m.	Siev. s. f.	Kopā total	Vir. s. m.	Siev. s. f.
	1	2	3	4	5	6	7	8	9	10	11	12	13	14
<b>L a t v i j a</b>														
Latvieši . . .	451 690	527 615	979 305	5 180	9 227	14 407	162 938	174 463	337 401	25 022	26 189	51 211	452	520
Vācieši . . .	27 645	38 371	66 016	596	804	1 400	629	849	1 478	280	370	650	10	6
Lielkrievi . .	368	528	896	136	211	347	1 857	2 115	3 972	49 039	55 752	104 791	43 631	47 461
Baltkrievi . .	41	64	105	29	36	65	10 971	11 249	22 220	4 677	4 603	9 280	2 261	2 008
Žīdi . . . . .	33	29	62	1	3	4	5	2	7	10	11	21	1	—
Poļi . . . . .	194	270	464	18	29	47	25 973	32 301	58 274	162	200	362	18	45
Igaunī . . . .	2 738	3 502	6 240	30	56	86	32	22	54	570	694	1 264	3	2
Leiši . . . . .	182	262	444	99	91	190	11 982	12 933	24 915	63	66	129	21	29
Pārējie . . . .	2 000	2 050	4 050	287	233	520	830	819	1 649	736	1 025	1 761	144	116
Nezināmie . .	214	81	295	1	2	3	118	122	240	68	88	156	31	43
<b>Kopā . . . . .</b>	<b>485 105</b>	<b>572 772</b>	<b>1 057 877</b>	<b>6 377</b>	<b>10 692</b>	<b>17 069</b>	<b>215 335</b>	<b>234 875</b>	<b>450 210</b>	<b>80 627</b>	<b>88 998</b>	<b>169 625</b>	<b>46 572</b>	<b>50 230</b>



Tabl. IX. (fin.)

Kopā total	Pārej. kristit. Autres chrét.			Mozus ticīgie Adh de Moïse			Pārej. nekristit. Autr non chrét.			Nezināmie Conf. incon.			P a v i s a m Total général			Ticības Confessions
	Vir. s. m.	Siev. s. f.	Kopā total	Vir. s. m.	Siev. s. f.	Kopā total	Vir. s. m.	Siev. s. f.	Kopā total	Vir. s. m.	Siev. s. f.	Kopā total	Vir. s. m.	Siev. s. f.	Kopā total	Tautības Nationalités ethniques
15	16	17	18	19	20	21	22	23	24	25	26	27	28	29	30	


(L e t t o n i e)

972	85	103	188	111	123	234	76	27	103	6 526	4 610	11 136	652 080	742 877	1 394 957	Lettons
16	7	18	25	25	21	46	3	1	4	118	102	220	29 313	40 542	69 855	Allemands
91 092	3	4	7	32	33	65	11	13	24	300	284	584	95 377	106 401	201 778	Gr.-Russes
4 269	—	—	—	7	4	11	—	—	—	49	30	79	18 035	17 994	36 029	Ruthènes-Bl
1	1	—	1	43 464	49 841	93 305	5	11	16	500	471	971	44 020	50 368	94 388	Juifs
63	1	2	3	12	20	32	2	—	2	83	44	127	26 463	32 911	59 374	Polonais
5	—	—	—	—	—	—	1	2	3	36	20	56	3 410	4 298	7 708	Estoniens
50	14	19	33	13	8	21	—	—	—	56	47	103	12 430	13 455	25 885	Lithuaniens
260	24	16	40	12	7	19	61	42	103	84	80	164	4 178	4 388	8 566	Autres
74	—	—	—	2	6	8	—	—	—	338	391	729	772	733	1 505	Nat. incon.
96 802	135	162	297	43 678	50 063	93 741	159	96	255	8 090	6 079	14 169	886 078	1 013 967	1 900 045	Total

Rīgas pilsētas  
vēsturiskais arhīvs

[0,70]

LATVIJAS NACIONĀLĀ BIBLIOTĒKA



0309068737

