

68-5
20

Sab 2m
Stat

VALSTS STATISTISKĀ PĀRVALDE

DARBA STATISTIKA

1930. g.

5. GADA GĀJUMS

Sastādījis J. Baltais. Redigējis V. Salnais.



BUREAU STATISTIQUE DE LA LETTONIE

STATISTIQUE DU TRAVAIL

1930

V^{me} année

Écrit par J. Baltais. Redigé par V. Salnais.

RĪGĀ, 1931. GADĀ

73
L
VALSTS STATISTISKĀ PĀRVALDE

DARBA STATISTIKA
1930. g.

5. GADA GĀJUMS

Sastādījis J. Baltais. Redīgējis V. Salnais.



BUREAU STATISTIQUE DE LA LETTONIE

STATISTIQUE DU TRAVAIL
1930

Vme année

Écrit par J. Baltais. Redigé par V. Salnais.


RIGĀ, 1931. GADĀ

L-
B-

ARMIJAS SPIESTUVE.
Citadele, Muižas ielā 1.

L. V. B.	
Nr.	In. 249.932.

0308133424



Satura rādītājs.

	Lap. n.
levadam	7
Aperējumi.	
Daži vārdi par algotā darba spēka skaitu un sastāvu	10
Kollektīvie darba līgumi	14
Nomināalgas	15
Siktirdzniecības cenas, dzīves dārdzība un reālgas	23
Darba tirgus	30
Sabiedriskie darbi	37
Sociālā apdrošināšana	46
Darba aizsardzības iestādes	51
Darba konflikti	52
Arodkustība	54
Starptautiskā darba organizācija	56

Īss apskats franču valodā	59
-------------------------------------	----

Tabulas.

A. Cenas un dzīves dārdzība.

Tab.		
1.	Vidējās preču cenas siktirdzniecībā, Rīgā, Jelgavā, Liepājā, Ventspilī un Daugavpilī 1930. g. (latos)	66
2.	Vidējās preču cenas siktirdzniecībā Vidzemē 1925.—1930. g. (latos)	68
3.	Vidējās preču cenas siktirdzniecībā Kurzemē 1925.—1930. g. (latos)	72
4.	Vidējās preču cenas siktirdzniecībā Zemgalē 1925.—1930. g. (latos)	76
5.	Vidējās preču cenas siktirdzniecībā Latgalē 1925.—1930. g. (latos)	80
6.	Vidējās preču cenas siktirdzniecībā Latvijā 1925.—1930. g. (latos)	84
7.	Siktirdzniecības preču vidējās cenas Latvijā 1913., 1914. un 1920.—1930. g. g.	88
8.	Siktirdzniecības preču cenas indeksa skaitļos Latvijā 1914. un 1920.—1930. g. (1913 = 100)	89
9.	Dzīves dārdzība pilsētās 1921.—1930. g.	90
10.	Dzīves dārdzība Rīgā 1920.—1930. gados	92

B. Rūpniecībā nodarbinātais algotais darba spēks.

11. Rūpniecības uzņēmumi un tanis nodarbinātās personas 1930. gadā pa apriņķiem un pēc rūpniecības nozarēm	93
--	----

Table des matières.

	Page
<i>Introduction</i>	7

Etudes.

<i>Quelques données sur l'effectif des salariés</i>	10
<i>Conventions collectives</i>	14
<i>Salaires nominaux</i>	15
<i>Prix de détail, coût de la vie et salaires réels</i>	23
<i>Marché de travail</i>	30
<i>Travaux publics</i>	37
<i>Assurance sociale</i>	46
<i>Service de la protection du travail</i>	51
<i>Conflits du travail</i>	52
<i>Mouvement syndical</i>	54
<i>Organisation internationale du travail</i>	56

<i>Résumé (en français)</i>	59
---------------------------------------	----

Tableaux.

A. Prix et coût de la vie.

Tabl.		
1.	<i>Prix moyens de détail des marchandises en 1930 à Riga, à Jelgava, à Liepāja, à Ventpils et à Daugavpils (en lats)</i>	66
2.	<i>Prix moyens de détail des marchandises en Vidzeme de 1925 à 1930 (en lats)</i>	68
3.	<i>Prix moyens de détail des marchandises en Kurzeme de 1925 à 1930 (en lats)</i>	72
4.	<i>Prix moyens de détail des marchandises en Zemgale de 1925 à 1930 (en lats)</i>	76
5.	<i>Prix moyens de détail des marchandises en Latgale de 1925 à 1930 (en lats)</i>	80
6.	<i>Prix moyens de détail des marchandises en Lettonie de 1925 à 1930 (en lats)</i>	84
7.	<i>Prix de détail moyens des marchandises en Lettonie en 1913, en 1914 et de 1920 à 1930</i>	88
8.	<i>Prix de détail des marchandises en nombres-indices en Lettonie en 1914 et de 1920 à 1930 (1913 = 100)</i>	89
9.	<i>Coût de la vie dans les villes de 1921 à 1930 (en lats)</i>	90
10.	<i>Coût de la vie à Riga de 1920 à 1930</i>	92

B. Effectif des salariés dans l'industrie.

11. <i>Entreprises industrielles et leur effectif en 1930 par districts et par branches d'industrie</i>	93
---	----

C. Algas.

Tab.	Lap. d.
12. Strādnieku vidējās dienas algas (likmes pie 8 st. darba dienas) Rīgas privātrūpniecībā 1914. un 1921.—1930. g. g. (latos)	108
13. Strādnieku vidējās dienas algas (izpelņas pie 8 st. darba dienas) Rīgas privātrūpniecībā 1929. un 1930. gados (latos)	110
14. Kvalificētu strādnieku vidējās dienas algas (likmes un izpelņas par 8 stundām) Rīgas privātrūpniecības atsevišķās nozarēs 1928.—1930. g. g. (latos)	112
15. Nekvalificētu strādnieku vidējās dienas algas (likmes un izpelņas par 8 stundām) Rīgas privātrūpniecības atsevišķās nozarēs 1928.—1930. g. g. (latos)	114
16. Mēneša algas Rīgas privātā rūpniecībā 1930. gadā. I. Virieši	116
17. Mēneša algas Rīgas privātā rūpniecībā 1930. gadā. II. Sievietes	120
18. Mēneša algas Rīgas privātās naudas iestādēs, tirdzniecības-transporta kantoros un atsevišķos veikalos 1930. gadā. I. Virieši	122
19. Mēneša algas Rīgas privātās naudas iestādēs, tirdzniecības-transporta kantoros un atsevišķos veikalos 1930. gadā. II. Sievietes	126
20. Strādnieku vidējās dienas algas (likmes pie 8 st. darba dienas) indeksa skaitļos Rīgas privātrūpniecībā 1921.—1930. g. g.	128
21. Strādnieku vidējās dienas algas (likmes pie 8 st. darba dienas) atsevišķos apgabalos un Latvijā caurmērā 1921.—1930. g. g. (latos)	129
22. Strādnieku vidējās dienas algas (likmes pie 8 st. darba dienas) lielākās provinces pilsētās 1923.—1930. g. g. (latos)	130
23. Laukstrādnieku vidējās algas 1913. un 1924.—1931. g. g. (latos)	132

D. Darba tirgus.

24. Darba apgāžu darbība 1921.—1930. g. g.	134
25. Dīkā palikušo bezdarbnieku skaits atsevišķās pilsētās 1926.—1930. g. g.	135
26. 1930. gadā pašvaldību darba apgādēs reģistrētie bezdarbnieki, sadalīti pēc darba nozarēm, kurās viņi strādājuši pēdējo reizi priekš reģistrēšanās, kā arī pēc to dzimuma un arodnieciskās kvalifikācijas	136
27. 1921/22.—1930/31. budžeta gados sabiedrisko darbu izvešanai izsniegtie aizdevumi un pabalsti	142

E. Darba inspekcija un konflikti.

28. Pārskats par darba inspektoru darbību 1930. g. pēc rajoniem	144
29. Pārskats par darba inspektoru darbību 1926.—1930. g. g.	146

C. Salaires.

Tabl.	Page
12. Moyenne des taux de salaires des ouvriers industriels par jour (8 heures, dans les entreprises privées à Riga en 1914, ainsi que de 1921 à 1930 (en lats)	108
13. Moyenne des gains des ouvriers industriels par jour (8 heures) dans les entreprises privées à Riga dans les années 1929 et 1930 (en lats)	110
14. Moyenne des taux de salaires et des gains des ouvriers qualifiés par jour (8 heures) dans différentes branches de l'industrie privée à Riga de 1928 à 1930 (en lats)	112
15. Moyenne des taux de salaires et de gains des ouvriers non-qualifiés par jour (8 heures) dans différentes branches de l'industrie privée à Riga de 1928 à 1930 (en lats)	114
16. Gains des salariés sur gage mensuel dans l'industrie privée de Riga en 1930	116
17. Gains des salariés sur gage mensuel dans l'industrie privée de Riga en 1930	120
18. Gains des salariées sur gage mensuel dans les institutions financières privées, dans les entreprises de commerce en 1930 à Riga	122
19. Gains des salariées sur gage mensuel dans les institutions financières privées, dans les entreprises de commerce en 1930 à Riga	126
20. Nombres-indices des taux de salaires des ouvriers industriels dans les entreprises privées à Riga de 1921 à 1930	128
21. Moyenne des taux de salaires des ouvriers par jour (8 heures) dans les différentes provinces de 1921 à 1930	129
22. Moyenne des taux de salaires des ouvriers par jour (8 heures) dans certaines villes de province de 1923 à 1930 (en lats)	130
23. Salaires moyens des ouvriers agricoles en 1913, ainsi que de 1924 à 1931 (en lats)	132

D. Marché du travail.

24. Activité des bourses du travail de 1921 à 1930	134
25. Demandes d'emploi non-satisfaites dans les différentes villes de 1926 à 1930	135
26. Chômeurs, enregistrés par les bourses du travail des municipalités en 1930 d'après la dernière occupation, le sexe et les groupes professionnels	136
27. Dépenses d'Etat pour l'organisation des travaux publics dans les années budget. de 1921/22 à 1930/31	142

E. Inspection du travail. Conflits du travail.

28. Compte-rendu sur l'activité de l'inspection du travail en 1930	144
29. Compte-rendu sur l'activité de l'inspection du travail de 1926 à 1930	146

Tab.	Lap. p.
30. Darba inspekcijā 1926.—1930. g. g. no- kārtotās strādnieku sūdzības	148
31. Darba konflikti rūpniecībā, tirdzniecībā un transportā 1930. gadā pa mēnešiem	149
32. Darba konflikti rūpniecībā, tirdzniecī- bā un transportā 1930. gadā pēc darba nozārēm	150
33. Darba konflikti rūpniecībā, tirdzniecī- bā un transportā 1923.—1930. g. g.	152

F. Sociālā apdrošināšana.

34. Lauku iedzīvotāju ārstēšana. Medicī- niskais personāls un valsts izdevumi ārstēšanai 1929./30. budžeta gadā	154
35. Slimo kasēs apdrošināto personu ku- stība 1925.—1930. g. g.	156
36. Slimo kasu kopbilance uz 1931. gada 1. janvāri	157
37. Slimo kasu kopieņēmumi un kopizdevu- mi 1930. g.	158
38. Slimo kasu izdevumi 1925.—1930. gados (latos) pēc kasu lieluma un uz vienu dalībnieku	159
39. Slimo kasu izdevumi ārstēšanai un pa- balstiem 1927.—1930. g. g.	160
40. 1930. gadā slimo kasu sniegtā medicī- niskā palīdzība	162
41. Slimo kasu savienības bilance uz 1930. un 1931. g. 1. janvāri	164
42. Vispārīgā apdrošināšanas s-bā reģi- strēto nelaimes gadījumu kopskaits 1930. g., sadalīts pēc darba nozarēm un cie- tušo skaita pa mēnešiem	165
43. Pirmā apdrošināšanas s-bā reģistrēto nelaimes gadījumu kopskaits 1930. g., sadalīts pēc darba nozarēm un cietušo skaita pa mēnešiem	166
44. Nelaimes gadījumos cietušo un to ģime- nes locekļu skaits, kam apdrošināšanas s-bas 1930. g. piešķirušas vienreizīgu pabalstu vai pensiju	168
45. Apdrošināšanas s-bu pret nelaimes ga- dījumiem izdevumi 1930. gadā	169

G. Arpuskolas izglītība.

46. Latvijas tautas universitāte 1930/31. māc. g.	170
47. Rīgas tautas augstskola 1930/31. g.	172
48. Latvijas ārpuskolu izglītības pado- mes rīkotās lekcijas 1924.—1930. g. g.	173
49. Centrālās izglītības savienības darbība 1924.—1930. g. g.	174
50. Pašizglītības pulciņu darbības pārskats par 1930. g.	174

H. Valsts darbinieki civilresoros.

51. Izdevumi valsts darbinieku, kara inva- lidu, viņu ģim. locekļu u. t. t. pensijām un kultūras darbinieku pabalstiem 1924/25.—1930/31. g. g. (latos)	175
---	-----

Tabl.	Page
30. Réclamations réglées par l'inspection du travail de 1926 à 1930	148
31. Conflits du travail dans l'industrie, le commerce et le transport en 1930 par mois	149
32. Conflits du travail dans l'industrie, le commerce et le transport en 1930 d'a- près les branches d'industrie	150
33. Conflits du travail dans l'industrie, le commerce et le transport de 1923 à 1930	152

F. Assurance sociale.

34. Traitement médical de la population rurale. Service médical et dépenses d'Etat pour le traitement en 1929/30	154
35. Effectif des assurés dans les caisses- maladie de 1925 à 1930	156
36. Bilan total des caisses-maladie au 1 jan- vier 1931	157
37. Recettes et dépenses totales des caisses- maladie en 1930	158
38. Dépenses des caisses-maladie de 1925 à 1930 (en lats) par membre et d'après la grandeur des caisses	159
39. Dépenses des caisses-maladie pour trai- tement et indemnités de 1927 à 1930	160
40. Assistance médicale des caisses-maladie en 1930	162
41. Bilan de l'Union des caisses-maladie au 1 janvier des exercices 1930 et 1931	164
42. Accidents de travail enregistrés en 1930 par la Société générale d'assurance con- tre accidents. Répartition par branches d'occupation et par nombre des acci- dentés par mois	165
43. Accidents de travail enregistrés en 1930 par la I. société d'assurance contre ac- cidents. Répartition par branches d'oc- cupation et par nombre d'accidentés par mois	166
44. Nombre des accidentés et de leurs mem- bres de famille, ayant obtenu en 1930 une pension ou une subvention rempla- çant la dernière	168
45. Dépenses des sociétés d'assurance contre accidents en 1930	169

G. Enseignement postscolaire.

46. Université populaire de Lettonie dans l'année scolaire 1930/31	170
47. Ecole supérieure populaire de Riga 1930/31	172
48. Conférences arrangées par le Conseil d'instruction postscolaire de Lettonie de 1924 à 1930	173
49. Activité de l'Union Centrale d'Instruc- tion de 1924 à 1930	174
50. Aperçu sur l'activité des cercles des au- todidactes pendant l'année 1930	174

H. Personnel des départements civils.

51. Dépenses pour les pensions du person- nel en retraite, des invalides de guerre, etc. ainsi que les secours aux artistes, écrivains etc. de 1924/25—1930/31 (en lats)	175
--	-----

Tab.	Lap. p.	Tabl.	Page
52. Civilresoru faktiskie izdevumi valsts darbinieku atalgojumiem 1926/27.—1929/30. budžeta gados (lats)	176	52. Dépenses des départements civils pour les appointements du personnel de 1926/27 à 1929/30 (en lats)	176
53. Civilresoru darbinieku skaits 1926.—1931. g. g. pēc resoriem	177	53. Effectif du personnel des départements civils d'Etat de 1926 à 1931	177
54. Civilresoru darbinieki pēc atalgojuma veida 1927.—1931. g. g.	178	54. Personnel des départements civils d'après le genre d'appointement de 1927 à 1931	178
55. Civilresoru darbinieku skaits atsevišķās vispārīgo algu katēgoriju pakāpēs 1930.—1931. g. g.	180	55. Fonctionnaires et employés des départements civils, d'après les catégories générales d'appointement en 1930 et en 1931	180
56. Valsts darbinieki bez atalgojuma vai ar atalgojumu ārpus algu katēgorijām 1930.—1931. g. g.	181	56. Personnel des départements civils sans appointement ou avec appointement hors des catégories générales et spéciales en 1930 et en 1931	181
57. Darbinieču-sieviešu (štāta un brīva liguma) skaits civilresoros 1926.—1931. gados	182	57. Effectif du personnel féminin des départements civils de 1926 à 1931	182
58. Civilresoru darbinieku ģimenes locekļu skaits, kuŗi saņem ģimenes piemaksas 1926.—1931. g. g.	183	58. Nombre des membres de famille du personnel des départements civils ayant touché une allocation familiale de 1926 à 1931	183
I. Pašvaldību algotie darbinieki.			
59. Rīgas pilsētas pašvaldības algoto darbinieku skaits 1914.—1931. g. g.	184	59. Personnel appointé de la municipalité de Riga de 1914 à 1931	184
60. Rīgas pils. pašvaldības darbinieku mēnešalgu likmes (kārtējās katēgorijas) 1914.—1931. g. g.	184	60. Taux d'appointement du personnel de la municipalité de Riga de 1914 à 1931	184
61. Pagastu pašvaldību algotie darbinieki 1931. g. 15. aprīlī pēc amatiem	185	61. Personnel appointé dans les communes rurales au 15 avril 1931 par fonctions	185
62. Aprinķu valžu algotie darbinieki 1931. g. 15. aprīlī pēc amatiem	186	62. Personnel appointé des régences de districts au 15 avril 1931 par fonctions	186
63. Provincas pilsētu pašvaldību algotie darbinieki 1931. g. 15. aprīlī pēc amatiem	188	63. Personnel appointé des municipalités provinciales au 15 avril 1931 par fonctions	188
J. Ārzemes.			
64. Pārtikas līdzekļu vidējās cenas siktirdzniecībā Latvijā un dažās citās valstīs 1930. gadā	192		
65. Dzīves dārdzības un pārtikas līdzekļu cenu indeksskaitļi Latvijā un dažās citās valstīs 1914.—1930. g.	194		
66. Rūpniecības strādnieku stundu likmes Latvijā un dažās citās valstīs 1930.—1931. g.	196		
67. Algu indeksskaitļi Latvijā un dažās citās valstīs 1921.—1930. g.	198		
68. Darba konflikti Latvijā un ārzemēs 1924.—1930. g. g.	200		
69. Kollektīvie darba līgumi Latvijā un dažās citās valstīs 1924.—1930. g. g.	202		
70. Bezdarbs ārzemēs 1926/1930. g. g.	203		
J. Statistiques internationales.			

Ievadam.


«Darba Statistikas» 5. gada gājumā, salīdzinot ar iepriekšējo, ievērojami paplašināta tabulārā daļa. No jauna nākušas klāt sekošas tabulas:

- (Tab. Nr. 14). Kvalificētu strādnieku vidējās dienas algas (likmes un izpelņas par 8 stundām) Rīgas privātrūpniecības atsevišķās nozarēs.
- („ Nr. 15). Nekvalificētu strādnieku vidējās dienas algas (likmes un izpelņas par 8 stundām) Rīgas privātrūpniecības atsevišķās nozarēs.
- („ Nr. 16). Mēneša algas Rīgas privātā rūpniecībā. I. Virieši.
- („ Nr. 17). Mēneša algas Rīgas privātā rūpniecībā. II. Sievietes.
- („ Nr. 18). Mēneša algas Rīgas privātās naudas iestādēs, tirdzniecības-transporta kantoros un atsevišķos veikalos. I. Virieši.
- („ Nr. 19). Mēneša algas Rīgas privātās naudas iestādēs, tirdzniecības-transporta kantoros un atsevišķos veikalos. II. Sievietes.

- (Tab. Nr. 26). Pašvaldību darba apgādēs reģistrētie bezdarbnieki, sadalīti pēc darba nozarēm, kurās viņi strādājuši pēdējo reizi priekš reģistrēšanās, kā arī pēc to dzimuma un arodnieciskās kvalifikācijas.
- („ Nr. 34). Lauku iedzīvotāju ārstēšana. Medicīniskais personāls un valsts izdevumi ārstēšanai.
- („ Nr. 61). Pagastu pašvaldību algotie darbinieki pēc amatiem.
- („ Nr. 62). Apriņķu valžu algotie darbinieki pēc amatiem.
- („ Nr. 63). Provincas pilsētu pašvaldību algotie darbinieki pēc amatiem.
- („ Nr. 65). Dzīves dārdzības un pārtikas līdzekļu cenu indeksskaitļi Latvijā un dažās citās valstīs.
- („ Nr. 67). Algu indeksskaitļi Latvijā un dažās citās valstīs.
- („ Nr. 68). Darba konflikti Latvijā un ārzemēs.
- („ Nr. 69). Kolektīvie darba līgumi Latvijā un dažās citās valstīs.

Rīgā, 1931. gada decembrī.

V. Salnais,
Valsts statistiskās pārvaldes
v.-direktors.



2

APCERĒJUMI
ETUDES

Daži vārdi par algotā darba spēka skaitu un sastāvu.

Quelques données sur l'effectif des salariés.

Algotā darba spēks lauksaimniecībā.¹⁾ 1929. gada vispārīgā lauksaimniecības skaitīšana sniedz sekošu ainu par algoto darba spēku mūsu lauksaimniecībā:

	Vīrieši.	Sievietes.	Kopā	%
Vidzemē	24 211	36 038	60 249	38,0
Kurzemē	15 525	19 016	34 541	21,8
Zemgalē	21 119	24 661	45 780	28,9
Latgalē	8 650	9 179	17 829	11,3
Pavisam	69 505	88 894	158 399	100,0
%	43,9	56,1	100,0	

1923. gada vispārīgā lauksaimniecības skaitīšanā bija reģistrēti 186.678 dažādu kategoriju algotie

	Vidzemē	Kurzemē.	Zemgalē.	Latgalē	Kopā	%
Pārvaldnieki u. c. techn. personāls	1 815	782	1 106	546	4 249	2,7
Gada strādnieki	15 245	14 511	11 408	2 633	43 797	27,6
Vasaras strādnieki	12 397	4 324	11 258	1 739	29 718	18,8
Gani	14 569	7 977	11 637	7 006	41 189	26,0
Mēneša strādnieki	5 600	1 936	3 751	873	12 160	7,7
Dienas strādnieki	7 472	4 179	6 047	4 219	21 917	13,8
Kopā	57 098	33 709	45 207	17 016	153 030	
Strādnieki siksaimniecībās	3 151	832	573	813	5 369	3,4
Pavisam	60 249	34 541	45 780	17 829	158 399	100,0

No katriem 100 algotiem darbiniekiem, pēc dzimuma nešķirojot, caurmērā visā valstī 3 tā tad bija saimniecību pārvaldnieki un tehniski darbinieki, 27 — gada laukstrādnieki, 19 — vasaras laukstrādnieki, 26 — gani, 8 — mēneša strādnie-

laukstrādnieki. Pēdējo skaits laikmetā no 1923 līdz 1929. gadam samazinājies, tā tad par 15,2%, kas vedams sakarā, no vienas puses, ar agrārreformas izveidošanos un, no otras, ar rūpniecības attīstību pilsētās, uz kuriem pārgājusi daļa laukstrādnieku.

Visvairāk algotu darbinieku lauksaimniecībā 1929. gadā saistījusi Vidzemē (38,0% no pēdējo kopskaita), vismazāk — Latgalē (11,3%). Pārsvārā bijušas sieviešu darba rokas: caurmērā no katriem 100 laukstrādniekiem 44 bija vīrieši un 56 — sievietes.

Pēc atsevišķām kategorijām 1929. gadā lauksaimniecībā reģistrētie 158.399 algotie darbinieki sadalās šādi:

ki, 14 — dienas strādnieki, bet 3 strādāja siksaimniecībās ar zemes kopplatību zem 1 ha.

Darbinieku sadalīšanās pēc dzimuma atsevišķās kategorijās rāda sekošā tabulīte:

	Vīrieši.	%	Sievietes.	%	Kopā	%
Pārvaldnieki u. c. techn. personāls	2 366	55,7	1 883	44,3	4 249	100
Gada strādnieki	17 169	39,2	26 628	60,8	43 797	100
Vasaras strādnieki	13 967	47	15 751	53	29 718	100
Gani	16 124	39,1	25 065	60,9	41 189	100
Mēneša strādnieki	6 054	49,8	6 106	50,2	12 160	100
Dienas strādnieki	11 305	51,6	10 612	48,4	21 917	100
Kopā	66 985		86 045		153 030	
Strādnieki siksaimniecībās	2 520	46,9	2 849	53,1	5 369	100
Pavisam	69 505		88 894		158 399	

Kā redzam, gandrīz visās lauksaimniecībā algoto darbinieku kategorijās sieviešu darba rokas bijušas lielākā vai mazākā mērā pārsvarā. Iznēmumu šai ziņā sastādījuši tikai pārvaldnieki un tehniskais personāls (sieviešu 44,3%) un dienas strādnieki (sieviešu 48,4%).

Algotais darba spēks rūpniecībā. Pēc Valsts statistiskās pārvaldes Rūpniecības stat. nodaļas ziņām uzņēmumi ar 5 un vairāk strādniekiem, vai kuņģos atrodas mehāniskais dzinējspēks, nodarbināja:

¹⁾ Sīkākas ziņas par algoto darba spēku lauksaimniecībā ievietotas Valsts statistiskās pārvaldes izdevumā «Latvijas lauksaimniecība 1930. gadā».

Rūpn. nozares:	1929. gadā	1930. gadā
Raktuves un akmeņlauztuves	264	218
Keramika, akmeņu izstrādājumi, saistošas vielas	4 355	4 569
Metalapstrādāšana un mašīnrūpniecība	11 485	12 225
Ķīmiskā rūpniecība	5 410	5 206
Ādu rūpniecība	953	1 109
Tekstilrūpniecība	10 100	9 606
Kokrūpniecība	13 980	13 291
Papīrrūpniecība	2 989	3 086
Poligrafiskā rūpniecība	3 157	3 111
Pārtikas un garšvielu rūpniecība	12 031	12 589
Apģērbs, apavi, tualetes, galanterijas piederumi	4 009	3 834
Būvdarbība	1 318	1 510
Gāzes, elektrības un ūdensvadu iestādes	1 373	1 375
Tīrība un higiēna	312	371
Kopā	71 736	72 100
Tai skaitā strādnieki	62 371	62 374

Kā augšējie skaitļi rāda, visumā 1930. gadā salīdzinot ar iepriekšējo gadu, rūpniecībā nodarbinātais algotais darba spēks vēl nebija sašaurinājies, kaut gan dažās lielākās nozarēs šī tendence jau saskatāma. Tā, nelielu algoto darbinieku skaita samazināšanos uzrāda kokrūpniecība (5%), tekstilrūpniecība (5%), ķīmiskā rūpniecība (4%) un apģērbu-apavu rūpniecība (5%). Jāatzīmē, ka dažās citās lielākās rūpniecības nozarēs tai pašā laikā algotais darba spēks tomēr paplašinājās. Pārtikas un garšvielu rūpniecībā tas, piemēram, pieaug par 5%, metalapstrādāšanā un mašīnrūpniecībā — par 6% u. t. t. Vispārī, rūpniecībā nodarbināto skaita salīdzinājums abos pēdējos gados vēl nemaz nenorāda uz smago saimnieciskās krīzes tuvošanos, kas iestājās 1931. gadā.

13,2% no rūpniecības algotā darba spēka 1930. gadā sastādīja administratīvais personāls, 86,8% — strādnieki.

Rūpniecībā nodarbināto sadalīšanos pēc dzimuma 1930. gadā rāda sekošā tabulīte:

Rūpn. nozares:	Administratīvais personāls			Strādnieki		
	Vīrieši	Sievietes	Kopā	Vīrieši	Sievietes	Kopā
Raktuves un akmeņlauztuves	7	4	11	178	29	207
Keramika, akmeņu izstrādājumi, saistošas vielas	283	43	326	3 194	1 049	4 243
Metalapstrādāšana un mašīnrūpniecība	1 282	244	1 526	9 847	852	10 699
Ķīmiskā rūpniecība	519	239	758	2 015	2 433	4 448
Ādu rūpniecība	135	32	167	717	225	942
Tekstilrūpniecība	660	273	933	1 933	6 740	8 673
Kokrūpniecība	915	165	1 080	8 060	4 151	12 211
Papīrrūpniecība	198	68	266	1 671	1 149	2 820
Poligrafiskā rūpniecība	371	174	545	1 494	1 072	2 566
Pārtikas un garšvielu rūpn.	2 242	483	2 725	5 520	4 344	9 864
Apģērbs, apavi, tualetes, galanterijas piederumi	275	177	452	846	2 536	3 382
Būvdarbība	135	26	161	1 321	28	1 349
Gāzes, elektrības un ūdensvadu iestādes	436	83	519	853	3	856
Tīrība un higiēna	11	39	50	8	313	321
Kopā	7 469	2 050	9 519	37 657	24 924	62 581
Tai skaitā Rīgā	4 433	1 583	6 016	22 818	19 259	42 077

No administratīvā personāla sievietes caurmērā sastāda 21,5%, no strādnieku kopskaita — 39,8%. Visvairāk sieviešu tekstilrūpniecībā, kas viena pati nodarbina vairāk kā ceturto daļu (27%) no visām rūpniecības strādniecēm. Tekstilrūpniecībai strādnieču skaita ziņā seko pārtikas un garšvielu rūpniecība, kas dod darbu 17,4% no rūpniecības strādnieču kopskaita, tad — kokrūpniecība (16,7%), apģērbu-apavu rūpniecība (10,2%), ķīmiskā rūpniecība (9,8%), papīrrūpniecība (4,6%), poligrafiskā rūpniecība (4,3%), keramikas, akmeņu izstrādājumu un saistošu vielu rūpniecība (4,2%), metalapstrādāšana un ma-

šīnrūpniecība (3,4%), tīrības un higiēnas nozare (1,3%), ādu rūpniecība (0,9%), raktuves un akmeņu laužuves (0,1%), būvdarbība (0,1%) un, beidzot, gāzes, elektrības un ūdensvadu iestādes, kas uzrādījušas tikai 3 strādnieces.

Pārsvārā sieviešu darba rokas ir tekstilrūpniecībā (kur strādniecēs iztaisa 77,7% no šai nozarē nodarbināto abēja dzimuma strādnieku kopskaita), apģērbu-apavu rūpniecībā (75%) un ķīmiskā rūpniecībā (54,7%).

Ģeogrāfiski rūpniecības algotais darba spēks sadalījās šādi:

	1929.		1930.	
Rīga	47 276	65,9%	48 093	66,7%
Liepājā	5 308	7,4 „	5 808	8,1 „
Vidzeme (bez Rīgas)	7 116	9,9 „	6 839	9,5 „
Kurzeme (bez Liepājas)	3 819	5,3 „	3 203	4,4 „
Zemgale	5 237	7,3 „	5 436	7,5 „
Latgale	2 980	4,2 „	2 721	3,8 „
Kopā	71 736	100,0%⁰	72 100	100,0%⁰

Rīgā — mūsu valsts galvenā rūpniecības centrā — nodarbinātas tā tad divas trešdaļas no rūpniecības algotā darba spēka. Pēc strādnieku skaita spriežot, visvājāki rūpniecība attīstīta Latgalē.

Rūpniecības uzņēmumi ar 1—19 strādniekiem 1930. gadā devuši darbu 14.971 darbiniekam (20,8%), uzņēmumi ar 20—49 strādniekiem — 8.893 darbiniekiem (12,3%) un uzņēmumi ar 50 un vairāk strādniekiem — 48.236 darbiniekiem (66,9%). Amatniecība — uzņēmumi bez mehāniskā dzinējspēka ar mazāk kā 5 strādniekiem — šajos skaitļos, protams, nav ietilpināti.

Valsts un pašvaldību darbinieki. Valsts resoros un autonomos uzņēmumos 1931. gada 15. aprīlī pavisam bija nodarbinātas 49.516 personas. No tām 17.990 jeb 36,3% no darbinieku kopskaita strādā valsts iestādēs, bet 31.526 jeb 63,7% — valsts saimnieciskos uzņēmumos un autonomos uzņēmumos. Ja no 17.990 darbiniekiem, kas

strādā valsts iestādēs, atskaitām 9.123 triju zemāko kategoriju darbiniekus, dabonam, ka darbinieku, kurus varētu uzskatīt par ierēdņiem šī vārda šaurākā nozīmē, ir tikai 8.867. Šajos 8.867 ietilpst arī tiesneši, mācošie spēki valsts mācības iestādēs un visa policija, atskaitot jaunākos kārtbniekus pagastos. Uz katru 1.000 iedzīvotāju ierēdņu šī vārda šaurākā nozīmē caurmērā bija 4,7.

Arī valsts saimnieciskos uzņēmumos nodarbinātā valsts darbinieku masa — 31.526 — nesastādās tikai no biroja darbiniekiem, bet gan, galvenā kārtā, no dažādu nozaru speciālistiem, kvalificētiem un vienkāršiem strādniekiem. Tā, nekvalificētu dienas strādnieku vien 1931. gadā bij 9.247, kas sastāda 29,3% no saimnieciskos uzņēmumos nodarbinātām personām un 18,7% no visa valsts darbinieku kopskaita.

Pēc resoriem un iestādēs vai uzņēmuma atrašanās vietas valsts darbinieki sadalījās šādi:

	Darbinieku kopskaits	Rīgā	Taiskaitā:		
			pilsētās	uz laukiem	ārzemēs
1. Valsts Prezidenta sekretariāts	17 (0,0)	17	—	—	—
2. Saeimas kanceleja	51 (0,1)	51	—	—	—
3. Valsts kanceleja	106 (0,2)	106	—	—	—
4. Valsts kontrole	224 (0,5)	224	—	—	—
5. Valsts statistiskā pārvalde	218 (0,5)	218	—	—	—
6. Ārlietu ministrija	435 (0,9)	86	—	—	349
7. Iekšlietu ministrija	4 671 (10,0)	1 392	1 400	1 879	—
8. Izglītības ministrija	3 268 (7,0)	1 679	1 246	343	—
9. Finanču ministrija	3 848 (8,3)	2 472	941	435	—
10. Satiksmes ministrija	23 867 (51,2)	9 123	8 489	6 253	2
11. Tieslietu ministrija	2 233 (4,8)	1 003	1 191	39	—
12. Tautas labklājības ministrija	1 257 (2,7)	483	506	268	—
13. Zemkopības ministrija	6 433 (13,8)	1 337	333	4 763	—
Kopā	46 628 (100,0%)	18 191	14 106	13 980	351
Autonomie uzņēmumi	2 888	1 041	1 847	—	—
Pavisam	49 516	19 232	15 953	13 980	351
	100% ₀	39% ₀	32% ₀	28% ₀	1% ₀

Ja neskaitām autonomos uzņēmumus, Satiksmes ministrija 1931. gadā viena pati nodarbināja pusi no valsts darbinieku kopskaita. Aiz tās darbinieku skaita ziņā stāvēja otrs saimnieciskais resors — Zemkopības ministrija, kurā strādāja 6.433 jeb 13,8% resoru darbinieku.

No katriem 100 valsts darbiniekiem galvas pilsētā strādā tikai 39. No pārējiem 61 nodarbināti: provinces pilsētās — 32, uz laukiem — 28 un ārzemēs — 1.

Valsts darbinieču-sieviešu, autonomos uzņēmumos neieskaitot, 1931. gadā bija:

Darbinieču sadalīšanās pēc darba vietu atrašanās vietām	Abēdā dzimu- ma darbinieku kopskaits	Darbinieču skaits		
		Absolūtos skaitļos	Proc. no darbinieku kopsk. resorā	Proc. no visu darbinieču kopskaita
1. Valsts Prezidenta sekretariāts	17	4	23,5	0,05
2. Saeimas kanceleja	51	24	47,1	0,29
3. Valsts kanceleja	106	29	27,4	0,35
4. Valsts statistiskā pārvalde	218	144	66,1	1,73
5. Valsts kontrole	224	27	12,1	0,32
6. Ārlietu ministrija	435	93	21,4	1,12
7. Iekšlietu ministrija	4 671	417	8,9	5,01
8. Izglītības ministrija	3 268	977	29,9	11,73
9. Finanču ministrija	3 848	1 074	27,9	12,90
10. Satiksmes ministrija	23 867	3 621	15,2	43,48
11. Tieslietu ministrija	2 233	498	22,3	5,98
12. Tautas labklājības ministrija	1 257	715	56,9	8,59
13. Zemkopības ministrija	6 433	704	10,9	8,45
Kopā un caurmērā	46 628	8 327	17,9	100,00

Pirmo vietu sieviešu darba roku izlietošanā tā tad ieņem Satiksmes ministrija, kurā strādā 43,5% no visa valsts darbinieču kopskaita. Tai seko Finanču ministrija (12,9%) un Izglītības ministrija (11,7%). Relatīvi visvairāk nodarbina sievietes Valsts statistiskā pārvalde (66,1% no visu darbinieču kopskaita resorā), bet vismazāk — Iekšlietu ministrija (8,9%) un Zemkopības ministrija (10,9%).

Autonomos uzņēmumos 1931. gadā no 2.888 darbiniekiem sieviešu bija 457 jeb 15,8%.

1930. gadā visu valsts darbinieku kopskaits (arī autonomos uzņēmumos ieskaitot) bija 48.669. 1931. gadā tas, tā tad, pieaudzis par 847 jeb 1,7%. Šis pieaugums visumā noticis saimniecisko uzņēmumu paplašināšanās dēļ, jo valsts iestādes pēdējā gadā pat mazliet sašaurinājušas savus štatus.

Pašvaldību algoto darba spēku 1931. gada aprīlī rāda sekošā tabulīte:

Darbinieku kopskaits	o/o	Tai skaitā sievietes	o/o	
Rīgas pilsētas pašvaldība	6 404	100	3 083	48,1
Pārējo pilsētu pašvaldības	4 276	100	1 900	44,4
Apriņķu valdes	4 435	100	2 527	57
Pagastu valdes	5 664	100	1 417	25,0
Kopā	20 779	100	8 927	43,0

Visās pašvaldībās, skolotājus ieskaitot, bet neieskaitot tos vēlētus darbiniekus apriņķu valdēs un pagastos, kas saņem atlīdzību vienīgi par sēdēm, bij, tā tad, 20.779 algoti darbinieki.

Rīgas pilsētas pašvaldība no šī skaita nodarbināja 6.404, kas iztaisa 16,9 darbiniekus uz katrēm 1.000 iedzīvotājiem. Jāatzīmē, ka līdztekus dažādām labierīcībām, paplašinājās arī galvas pilsētas administratīvais aparāts. Pēdējo liecina sekošie skaitļi:

	Pašvaldības darbinieku skaits Rīgā	
	Pavisam	Uz katrēm 1000 iedzīvotājiem
1914. g.	2 805	5,4
1925. „	5 223	15,5
1930. „	6 139	16,2
1931. „	6 404	16,9

No 6.404 darbiniekiem, kas uz 1931. gada 15. aprīli skaitījās Rīgas pilsētas dienestā, pilsētas valdē un tās kancelejā strādāja 19, revīzijas komisijā — 8, veselības nodaļā — 1.668, nekustamo īpašumu nodaļā — 355, būvvaldē — 266, ugunsdzēsēju nozarē — 154, tirdzniecības nodaļā — 114, lopkautuvē — 104, malkas nozarē — 8, izglītības nodaļā — 2.221, darba nodaļā — 34, bērņu tiesā — 10, dzimtsarakstu nodaļā — 18, statistiskā birojā — 6, uzņēmumu valdē — 580, tvaikoņu satiksmes pārvaldē — 140, finanču nodaļā — 22, nodokļu nodaļā — 48, sociālās apgādāšanas nodaļā — 542 un pilsētas lombardā un krājkasē — 87.

598 jeb 9,3% no Rīgas pilsētas pašvaldības algotā darba spēka sastādīja kancelejas darbinieki. 22 darbinieki (0,3% no kopskaita) bija vēlēti, bet 6.382 — strādāja uz līguma pamata.

Sieviešu Rīgas pašvaldības dienestā 1931. gadā bija 3.083, kas iztaisa 48,1% no abēja dzimuma darbinieku kopskaita.

Provincēs pilsētu pašvaldības 1931. gadā nodarbināja:

	Pašvaldības darbinieku skaits	
	Pavisam	Uz katrēm 1000 iedzīvotājiem
21 pilsētās Vidzemē	960	14,5
13 pilsētās Kurzemē	1 473	14,4
11 pilsētās Zemgalē	784	11,5
11 pilsētās Latgalē	1 059	13,2
Kopā un caurm. 56 pils.	4 276	13,5

Atsevišķās lielākās pilsētās darbinieku skaits bija: Liepājā — 963 (16,9 uz katrēm 1.000 iedzīvotājiem), Daugavpilī — 629 (14,6), Jelgavā — 378 (11,5), Ventspilī — 158 (9,3) un Rēzeknē — 159 (12,2).

Sievietes provincēs pilsētu pašvaldībās caurmērā sastāda 44,4% no darbinieku kopskaita.

Lauku pašvaldībās 1931. gadā strādāja:

	Pašvaldības darbinieku skaits			Uz katrēm 1000 iedzīvotājiem
	Apriņķu valdēs	Pagastos	Kopā	
Vidzemē	1 219	2 234	3 453	10,2
Kurzemē	638	972	1 610	8,6
Zemgalē	827	1 274	2 101	9,6
Latgalē	1 751	1 184	2 935	6,4
Kopā un caurmērā	4 435	5 664	10 099	8,4

Sievietes apriņķa valdēs sastāda 57%, bet pagasta valdēs 25% no abēja dzimuma darbinieku kopskaita.

Skolotāji, kuŗu pašvaldību dienestā ir 7.168, iztaisa 34,5% no pašvaldību darbinieku kopskaita 20.779. Rīgā 1931. gadā pašvaldības skolotāju bija 1.931, pārējās pilsētās — 1.484, uz laukiem — 3.753. Caurmērā uz katrēm 1.000 iedzīvotājiem pašvaldību skolotāju bija: galvas pilsētā — 5,1, pārējās pilsētās — 4,7, uz laukiem — 3,1.

Kolektīvie darba līgumi¹⁾.

Conventions collectives.

«Zem franču revolūcijas, bet vēlāk zem Napoleona I likumdošanas iespaida XVIII gadu simteņa beigās un XIX gadu simtenī Eiropā izzuda gildu sistēma, lai dotu vietu **darba brīvības principam**. Vienu laiku šis princips bija par saimnieciskās dzīves pamatu. Tanī pašā laikā, XIX gadu simteņa sākumā, dzima lielrūpniecība. Pēdējai nekvalificētu strādnieku masās bija tāds pievilšanas spēks, ka uzņēmēji, darba roku bagātīgā piedāvājuma dēļ, varēja pēc pašu patikas diktēt strādniekiem darba nosacījumus.»

«Šī apstākļa dēļ, rūpniecībai attīstoties, individuālo līgumu praksē tika ievesti svarīgi pārprožījumi. Vispirms valsts ar darba aizsardzības likumiem stipri ierobežoja brīvības principu pie darba nosacījumu uzstādīšanas. No otras puses, strādnieki, paš aizsardzības nolūkā, dibināja savas organizācijas, kas sāka pielietot kolektīvo sarunu metodi.

Pretim šīm organizācijām bija spiesti apvienoties arī darba devēji. No šīs abpusējās organizēšanās tad arī izauga kolektīvās sarunas starp darba devējiem un strādniekiem, kas parasti nebeidzās ar **kolektīva līguma** noslēgšanu.»

«Šādi, uz noteiktu laiku viena vai vairāku uzņēmumu vai arī veselās darba nozares noslēgti kolektīvi līgumi uzstāda zināmu darba nosacījumu līmeni priekš individuāliem līgumiem, kādus noslēdz atsevišķi strādnieki ar darba devēju stājošies darbā. Tādā kārtā kolektīvais līgums ir nepieciešams papildinājums tai darba aizsardzībai, kādu strādniekam nodrošina likums.»

Ka kolektīvie līgumi izdevīgi darba devējam, tas viegli saprotams. Ar izdevumiem algām tas savā kalkulācijā var rēķināties kā ar **pilnīgi noteiktu lielumu**, nebaidīdamies, ka konkurents šai virzienā tam varētu sagādāt kādu pārsteigumu. Netik viegli saskatāma kolektīvo līgumu svētība priekš strādnieka: nevar noliegt, ka tur, kur pastāv kolektīvais līgums, visus labvēlīgos apstākļus viņš nevar tā izmantot, kā tad, ja tas nebūtu saistīts ar šādu līgumu. Bet nav arī jāaizmirst, ka kolektīvie līgumi pasargā algas no biežas un straujas krišanas sliktos laikos. Šī kolektīvo līgumu īpašība pilnīgi atsver norādīto ļaunumu.

Kamēr to strādnieku algas, kas nav saistīti ar kolektīvo līgumu, taisa biežus un straujus lēcienus uz augšu un uz leju, ar kolektīviem līgumiem saistīto algas mainās samērā lēni. Šī **algu stabilitāte**, ko panāk ar kolektīviem līgumiem, ir tai ziņā pozitīva parādība, ka veicina strādnieka **dzīves līmeņa pacelšanu**.

Strādnieks, kuŗa alga taisa straujus lēcienus vienā vai otrā virzienā, nevar **patiesi** uzlabot savu dzīves veidu. Laikiem tas gan kvantitatīvi palielinās savu patēriņu, bet **kvalitatīvi** viņš to nepacels. Nejaušā sporadiskā algas kāpšana un krišanās nelauj strādniekam ienest savā dzīves veidā kaut-kādas **principiēlas pārmaiņas**. Strādnieks, kas stāv ārpus kolektīva līguma, nav pārliecināts, ka panāktais algas palielinājums būs ilgstošs. Tādēļ viņam nav droša mēroga ienākumu uzvijas lietderīgai izlietošanai un tas šo uzviņu izlietā momenta vajadzību apmierināšanai, bieži pat nodzer to.

Citādi tas ir ar strādnieku, kas saistīts ar kolektīvo līgumu. Arī šeit laikiem iespējama izšķērdība, tomēr secīgais algu kustības raksturs to maz pa mazām pieradina pie lietderīgas ienākumu izlietošanas. Līdz ar to celas arī viņa dzīves līmenis. Šāda strādnieka ģimenes budžets uzrāda arvienu pareizāku un pareizāku izdevumu sadalīšanos, pie kām izdevumi rupjām vajadzībām un baudām samazinājas, bet labākām un nopietnākām vajadzībām — pieaug. No kultūrālās attīstības viedokļa tā ir ārkārtīgi svarīga un apsveicama parādība.

Zemēs ar attīstītu rūpniecību, kā to attiecīga tabula šai izdevumā liecina, kolektīvie līgumi ir plaši izplatīti. Pie mums Latvijā, tāpat pie mūsu kaimiņiem igauņiem un lietuviešiem, tie, turpretim, nav populāri.

Saskaņā ar 1927. gada 4. oktobrī izdotiem noteikumiem par kolektīviem līgumiem, strādnieku organizācijas slēdz šos līgumus ar darba devēju organizācijām vai atsevišķiem darba devējiem, reģistrē Tautas labklājības ministrijā un izsludina «Valdības Vēstnesī».

Pēc Tautas labklājības ministrijas «Kolektīvo darba līgumu reģistrācijas grāmatas» uz minēto Noteikumu pamata pavisam reģistrēti 93 līgumi:

1927. g.	4 līgumi ar atsevišķiem darba devējiem.	
1928. „	40 „ „ no tiem	3 ar darba devēju org-ijām
1929. „	17 „ „ „	4 „ „ „ „
1930. „	32 „ „ „	1 „ „ „ „

Kā redzām, no 93 kolektīviem līgumiem tikai 8 slēgti ar darba devēju organizācijām.

1930. gadā bija spēkā vairs tikai 47 kolektīvi līgumi:

Grāmatrūpniecībā	1
Sociālās higiēnas nozarē	5
Transportā	1
Apavu rūpniecībā	40

Par svarīgāko kolektīvo līgumu kā ilguma, tā ar to saistīto strādnieku skaita ziņā uzskatāms Latvijas grāmatrūpniecības arodsavienības noslēgtais līgums ar Latvijas grāmatrūpnieku biedrību.

1930. gada beigās minētais kolektīvais līgums aptvēra Rīgā 70 poligrafiskus uzņēmumus ar 2100 strādniekiem. Provincē (Liepājā, Daugavpilī, Cē-

¹⁾ Skat. Starptautiskā darba biroja izdevumus «La liberté syndicale» (1. sējuma ievads un «Les méthodes de la statistique des conventions collectives» (ievads).

sis, Valmierā, Rēzeknē un Jelgavā) līguma vispārīgos noteikumus bija pieņēmuši 18 uzņēmumi, kaut gan algu normas tur bija zemākas kā tarifos.

Grāmatrūpnieku kolektīvais līgums ietver sevī sekošas daļas: I. Vispārīgie darba noteikumi, II. Svētdienas un svināmas dienas, III. Virsstunda, IV. Par atlaišanu, darba uzteikšanu un izpildzēšanu, V. Vasaras atpūta, VI. Sanitārie noteikumi, VII. Darba normas burtlikiem, VIII.

Noteikumi korektoriem, IX. Atsevišķi noteikumi mašīnburtlikiem, X. Atsevišķi noteikumi grāmatspiestuvju iespaidējiem, XI. Atsevišķi noteikumi burtu lējējiem, XII. Atsevišķi noteikumi stereotipētājiem un galvanoplastiķiem, XIII. Atsevišķi noteikumi litografiem, XIV. Atsevišķi noteikumi grāmatniecējiem, XV. Atsevišķi noteikumi arodmācekļiem, XVI. Atsevišķi noteikumi palīgstrādniekiem, palīgstrādniecēm un ielaidējam, XVII. Tarifu algu normas.

Nōminālas. Salaires nominaux.

Laukstrādnieku algas¹⁾. Laukstrādnieku algu krišanās, kas sākās 1928./29. saimniecības gadā, turpinājās arī 1931./32. gadā:

	1927/28.		1928/29.		1929/30.		1930/31.		1931/32.	
	Ls		Ls		Ls		Ls		Ls	
Vidzemē	601	100	586	97,5	546	90,8	531	88,4	508	84,5
Kurzemē	558	100	547	98,0	524	93,9	506	90,7	473	84,8
Zemgalē	594	100	543	91,4	490	82,5	475	80,0	478	80,5
Latgalē	397	100	377	95,0	336	84,6	365	91,9	358	90,2
Latvijā caurmērā .	563	100	542	96,3	498	88,5	487	86,5	471	83,7
Gada meitas										
	Ls		Ls		Ls		Ls		Ls	
Vidzemē	402	100	398	99,0	374	93,0	372	92,5	356	88,6
Kurzemē	348	100	345	99,1	339	97,4	330	94,8	315	90,5
Zemgalē	386	100	364	94,3	334	86,5	328	85,0	335	86,8
Latgalē	265	100	266	100,4	235	88,7	260	98,1	255	96,2
Latvijā caurmērā .	369	100	364	98,6	338	91,6	336	91,1	328	88,9
Vasaras puīši										
	Ls		Ls		Ls		Ls		Ls	
Vidzemē	400	100	382	95,5	344	86,0	346	86,5	335	83,8
Kurzemē	378	100	366	96,8	339	89,7	328	86,8	311	82,3
Zemgalē	396	100	378	95,5	330	83,3	331	83,6	332	83,8
Latgalē	290	100	278	95,9	245	84,5	262	90,3	263	90,7
Latvijā caurmērā .	379	100	364	96,0	325	85,8	328	86,5	319	84,2
Vasaras meitas										
	Ls		Ls		Ls		Ls		Ls	
Vidzemē	275	100	271	98,5	241	87,6	245	89,1	244	88,7
Kurzemē	240	100	245	102,1	224	93,3	223	92,9	213	88,8
Zemgalē	256	100	246	96,1	220	85,9	228	89,1	237	92,6
Latgalē	205	100	199	97,1	177	86,3	190	92,7	190	92,7
Latvijā caurmērā .	255	100	250	98,0	224	87,8	229	89,8	229	89,8
Gani										
	Ls		Ls		Ls		Ls		Ls	
Vidzemē	221	100	220	99,5	193	87,3	194	87,8	189	85,5
Kurzemē	215	100	215	100,0	199	92,6	196	91,2	184	85,6
Zemgalē	214	100	202	94,4	180	84,1	184	86,0	192	89,7
Latgalē	138	100	134	97,1	112	81,2	124	89,9	116	84,1
Latvijā caurmērā .	207	100	202	97,6	179	86,5	182	87,9	177	85,5

Algas pēdējos 4 gados kritušās visām laukstrādnieku kategorijām: gada puīšiem, Latvijā caurmērā, par 16,3%, gada meitām par 11,1%,

vasaras puīšiem par 15,8%, vasaras meitām par 10,2% un ganiem par 14,5%. Samērā vismazāk algas slīdējušas atpakaļ (atskaitot ganus) Latga-

¹⁾ Ziņas ņemtas no V. St. P. lauksaimniecības stat. nod. materiāliem.

lē. Tas — jādama — stāv sakarā ar to, ka Latgalē algu līmenis no laika gala bijis zemāks kā pārējā Latvijā. Arī Latgales laukstrādnieku izceļošana sezonas laikā uz citiem apgabaliem spēlē šeit zināmu lomu.

Par laukstrādnieku algu krišanas cēloņiem mēs jau runājām «Darba Statistikas» 1928. un 1929. gada gājumos. Lauksaimniecības ražojumu zemās cenas spiež lauksaimniekus meklēt lētākus, kaut arī mazāk izveicīgus laukstrādniekus-izceļotājus no Latgales un kaimiņu valstīm. Lai samazinātu ražošanas izdevumus ietaupot uz algām, tiek sašaurināta arī algotā darba spēka pielieto-

šana. Gada strādnieku vietā pieņem vasaras strādniekus un, kur vien tas iespējams, atsevišķiem darbiem, dienas strādniekus. Daudzās sīkākās saimniecībās algoti laukstrādnieki nemaz vairs netiek turēti: tur visus darbus veic lauksaimnieki ar savu ģimeni vienīgi paši. Protāms, šādā ceļā tiek mazināta tā lielā starpība, kāda pastāvēja starp darba roku pieprasījumiem un piedāvājumiem, līdz ar ko slīd uz leju arī algas.

Neraugoties uz laukstrādnieku algu samazināšanos nomaināli tās joprojām pārsniedz savu priekškaŗa līmeni:

	Latvija caurmērā			
	1913./14. g. zelta rub.	1931./32. g. Ls	1931./32. g. Ls	Sanēma vairāk kā priekškaŗa
Gada puisis	120,—	320,—	471,—	47,2%
„ meita	68,—	181,—	328,—	81,2 „
Vasaras puisis	75,—	200,—	319,—	59,5 „
„ meita	43,—	115,—	229,—	99,1 „
Gans	33,—	88,—	177,—	101,1 „

Puišu algas 1931./32. saimniecības gadā, ta tad, pārsniedza savu priekškaŗa līmeni par 47,2—59,5%, meitu — par 81,2—99,1%, bet ganiem — pat par 101,1%!

Pieņemot 1931./32. gadā Vidzemē gada, vasaras strādniekiem un ganiem maksātās algas par 100 un aprēķinot pēc šī pamata laukstrādnieku algu indeksus pārējos apgabalos, gūstam šādu ainu:

	Gada algas indekss		Vasaras algas indekss		Algas indekss ganiem
	puišiem	meitām	puišiem	meitām	
Vidzemē	100	100	100	100	100
Kurzemē	93	88	93	87	97
Zemgalē	94	94	99	97	102
Latgalē	70	72	79	78	61

Vidzemē, tāpat kā iepriekšējos gados, pastāvējušas visaugstākās algas. Tai sekojusi Zemgale un Kurzeme, bet pēdējo vietu ieņem Latgale.

Mēs apskatījām puišu, meitu un ganu algas. Pievedīsim šeit arī tabulīti, kas sniedz pārskatu par kalpu pāra algu pēdējos četros gados:

	Par gadu ¹⁾			Par vasaru ¹⁾				
	1928/29. Ls	1929/30. Ls	1930/31. Ls	1931/32. Ls	1928. Ls	1929. Ls	1930. Ls	1931/32. Ls
Vidzemē	813 100	749 92	752 92	723 89	557 100	478 86	509 91	497 89
Kurzemē	709 100	686 97	641 90	636 90	478 100	472 99	422 88	400 84
Zemgalē	664 100	627 94	632 95	619 93	479 100	441 92	451 94	444 93
Latgalē	552 100	475 86	599 109	548 99	394 100	314 80	410 104	387 98
Latvijā caurmērā	728 100	674 93	681 94	656 90	505 100	448 89	465 92	449 89

Precēta kalpu pāra algas, kā redzam, visos apgabalos slīdējušas uz leju. Viszemākas tās ir bijušas Latgalē, visaugstākās — Vidzemē. Jāatzīmē, ka lauksaimnieki ne labprāt līgst precētus kalpus, jo pēdējo turēšana saistīta ar dažādām

neērtībām: tiem jādod ģimenei piemērots dzīvoklis, jāmitina kalpa lopi u. t. t., u. t. t.

Dienas strādniekiem 1930. gadā pie saimnieka uztura pastāvēja sekošas vidējās dienas algas:

	Vidzemē		Kurzemē		Zemgalē		Latgalē		Latvijā caurmērā	
	vir.	siev.	vir.	siev.	vir.	siev.	vir.	siev.	vir.	siev.
Ābolīna un siena plaujas laikā	3,66	2,65	3,70	2,30	3,38	2,30	3,01	2,15	3,50	2,43
Rudzu plaujas laikā	3,68	2,75	3,66	2,48	3,43	2,43	2,93	2,27	3,51	2,56
Vasaras labības plaujas laikā	3,36	2,53	3,27	2,20	3,14	2,24	2,77	2,04	3,20	2,32
Pie linu plūkšanas	3,61	2,94	3,19	2,25	3,11	2,39	2,88	2,27	3,31	2,60
Labības kulšanas laikā	3,59	2,68	2,92	2,03	2,98	2,14	2,30	1,77	3,13	2,29
Pie sakpaugu novākšanas	2,97	2,33	2,76	2,12	2,76	2,14	2,16	1,66	2,77	2,15
Caurmērā gadā	3,48	2,65	3,25	2,23	3,13	2,27	2,68	2,03	3,24	2,39
<i>Indeksskaitļos</i>	<i>100</i>	<i>100</i>	<i>93</i>	<i>84</i>	<i>90</i>	<i>86</i>	<i>77</i>	<i>77</i>		

¹⁾ Pie saimnieka uztura.

Visaugstākās algas maksātas āboliņa, siena un rudzu plaujas laikā, jo šie darbi, prasdami visvairāk cilvēku, visintensīvāki arī uzsūkuši brīvās darba rokas. Gandrīz tik pat augstas algas vīriešiem, bet sievietēm pat augstākas, maksātas pie līnu plūšanas — viena no smagākiem lauksaimniecības darbiem. Vismazāk maksāts pie sakņaugu novākšanas. Tas arī saprotams, jo vēl rudenī darba roku trūkums ne pilsētās, nedz

uz laukiem nav vairs sajūtams. Bez tam sakņu novākšanā plašā mērogā nodarbina arī vieglāka darba strādniekus — sievietes, pusaudžus un vecākus cilvēkus, kuŗu mums vienmēr bijis ar uzviņu.

Sekošais pārskats sniedz dienas strādnieku algu (pie saimnieka uztura) salīdzinājumu pēdējos četros gados:

	1926.		1927.		1928.		1929.		1930.	
	vīr.	siev.	vīr.	siev.	vīr.	siev.	vīr.	siev.	vīr.	siev.
Vidzemē	3,48	2,62	3,48	2,61	3,28	2,49	3,27	2,46	3,48	2,65
Kurzemē	3,18	2,08	3,27	2,21	3,90	2,14	3,13	2,13	3,25	2,23
Zemgalē	3,31	2,35	3,21	2,26	2,90	2,10	2,97	2,13	3,13	2,27
Latgalē	2,61	1,95	2,64	2,—	2,23	1,69	2,61	1,94	2,68	2,03
Latvijā caurmērā	3,26	2,37	3,27	2,38	3,—	2,22	3,13	2,25	3,24	2,39

Kā strādniekiem, tā strādniecēm 1930. gadā, salīdzinot ar iepriekšējo gadu, dienas algas cēlušās visos apgabalos, sasniegdamas pie tam visumā savu 1926. gada līmeni. Uz pēdējā algas tomēr nav noturējušās: zem saimnieciskās krīzes spiediena nākošā 1931. gadā tās atkal slīdējušas atpakaļ:

	Dienas algas valstī caurmērā		Dienas algas valstī caurmērā	
	Vīr.	Siev.	Vīr.	Siev.
Vasaras labības plaujas laikā	3,20	2,73	2,32	2,—
Pie līnu plūšanas	3,31	2,79	2,60	2,21

Dienas laukstrādniekiem pievestajos lauku darbu periodos 1931. gadā, tā tad, maksāts valstī caurmērā par 15—16%, bet dienas laukstrādniecēm — par 14—15% mazāk, kā gadu iepriekš.

Šī tendence 1931. gadā novērojama arī lauku akorda darbos. Tā, par vienu pūrvieta līnu no plūšanu maksāts:

	Vidzemē	Kurzemē	Zemgalē	Latgalē	Latvijā caurmērā
	Ls	Ls	Ls	Ls	Ls
1930. gadā	17,53	16,48	13,76	12,17	15,60
1931. „	15,19	12,83	11,40	8,66	12,65
(—)	13 ⁰ / ₀	22 ⁰ / ₀	17 ⁰ / ₀	29 ⁰ / ₀	19 ⁰ / ₀

Atbildība par līnu plūšanu no platības, kā redzam, pēdējā gadā samazinājusies caurmērā par 19%.

	Algu kopsumma 1930. gadā (tūkstošos latu)	Ražojumu pārdošanas vērtība 1930. gadā (tūkstošos latu)	Ražojumu pārdoš. vērtība uz katriem 1000 algas 1930. gadā	1929. gadā
1. Raktuves un akmeņu lauztves	99	169	1 707	1 358
2. Keramikas, akm. izstrād. un saistošas vielas	4 493	13 811	3 074	2 819
3. Metalapstr. un mašīnbūve	19 306	54 879	2 843	2 761
4. Ķīmiskā rūpniecība	6 767	44 239	6 537	7 251
5. Ādu rūpniecība	1 614	14 220	8 810	8 787
6. Tekstilrūpniecība	10 329	49 914	4 832	5 179
7. Kokrūpniecība	13 323	50 190	3 767	4 193
8. Papīrrūpniecība	3 771	18 872	5 005	4 968
9. Poligrāfiskā rūpniecība	5 506	15 425	2 801	2 833
10. Pārtikas un garšvielu rūpniecība	14 517	141 960	9 779	10 478
11. Apģērbs, apavi, tualetes un galanterijas piederumi	4 019	15 902	3 957	4 682
12. Būvdarbība	1 993	6 579	3 301	3 540
13. Gāze, elektrība, ūdensvadi	3 041	16 784	5 519	5 947
14. Tīrība un higiēna	306	509	1 663	1 742
Kopā un caurmērā	89 084	443 453	4 978	5 331

Meža strādnieki. Pēc Valsts statistiskās pārvaldes brīvprātīgo korespondentu ziņojumiem, divās iepriekšējās ziemās meža darbos nodarbinātiem strādniekiem maksātas sekošas vidējās dienas algas:

	Strādnieks ar zirgu		Strādnieks bez zirga	
	1929/30.	1930/31.	1929/30.	1930/31.
Vidzemē	8,71	5,39	3,69	2,86
Kurzemē	7,69	5,71	3,48	2,99
Zemgalē	8,07	6,07	3,41	3,03
Latgalē	6,25	5,02	2,96	2,62
Latvijā caurmērā	7,99	5,54	3,47	2,88

Sakarā ar krīzi koku rūpniecībā, meža darbi 1930./31. gada ziemā notika visai nelielos apmēros. Ar to arī izskaidrojams tas apstākļi, ka minētā ziemā meža strādniekam bez zirga valstī caurmērā maksāts 17,0%, bet zirdziniekam pat 30,7% mazāk kā 1929./30. gada ziemā.

Algas rūpniecībā. Rūpniecībā (uzņēmumos, kuŗos strādā 5 un vairāk strādnieki, vai kuŗos atrodas mēchaniskais dzinējspēks) izmaksāto algu kopsummu pa atsevišķām nozarēm sakopojis Valsts statistiskā pārvaldes rūpniecības statistikas nodaļa. Nošādēt blakus pēdējām ražojumu pārdošanas vērtību, gūstam ainu par to, kāds svars ir algai katrā nozarē, kā ražojumu pārdošanas vērtības sastāvdaļai:

	Algu kopsumma 1930. gadā (tūkstošos latu)	Ražojumu pārdošanas vērtība 1930. gadā (tūkstošos latu)	Ražojumu pārdoš. vērtība uz katriem 1000 algas 1930. gadā	1929. gadā
1. Raktuves un akmeņu lauztves	99	169	1 707	1 358
2. Keramikas, akm. izstrād. un saistošas vielas	4 493	13 811	3 074	2 819
3. Metalapstr. un mašīnbūve	19 306	54 879	2 843	2 761
4. Ķīmiskā rūpniecība	6 767	44 239	6 537	7 251
5. Ādu rūpniecība	1 614	14 220	8 810	8 787
6. Tekstilrūpniecība	10 329	49 914	4 832	5 179
7. Kokrūpniecība	13 323	50 190	3 767	4 193
8. Papīrrūpniecība	3 771	18 872	5 005	4 968
9. Poligrāfiskā rūpniecība	5 506	15 425	2 801	2 833
10. Pārtikas un garšvielu rūpniecība	14 517	141 960	9 779	10 478
11. Apģērbs, apavi, tualetes un galanterijas piederumi	4 019	15 902	3 957	4 682
12. Būvdarbība	1 993	6 579	3 301	3 540
13. Gāze, elektrība, ūdensvadi	3 041	16 784	5 519	5 947
14. Tīrība un higiēna	306	509	1 663	1 742
Kopā un caurmērā	89 084	443 453	4 978	5 331

Vislielākais svars algai, kā ražojumu pārdošanas vērtības sastāvdaļai 1930. gadā, tāpat kā agrākos gados, piekrita iegūstojā rūpniecībā — rakstvēs un akmeņu laužtuvēs. Tur algas sastādija 58,6% no ražojumu vērtības. Vismazākais svars tām bija pārtikas un garšvielu rūpniecībā (10,23%). Jāpiezīmē, ka algu attiecība pret ražojumu vērtību ir no izejvielu pašizmaksas un ražošanas procesā izlietotā darba daudzuma, kā no algu līmeņa.

1929. gadā rūpniecība caurmērā uz katriem Ls 1.000 algas ražojusi preces par Ls 5.331,—, bet 1930. gadā — tikai par Ls 4.978,—, t. i. par 6,6% mazāk. Šī parādība, pēc mūsu domām, izskaidrojama ar tālāku cenu krišanos pārskata gadā, kam nav sekojusi arī algu slīdēšana uz leju.

Mēnešnieku algas. 1930. gadā Valsts statistiskā pārvalde divas reizes ievāca ziņas par to darbinieku atalgojumu Rīgas rūpniecībā, kas strādā uz mēneša algas. Pavisam ienāca ziņas par 10.676 uz mēneša algas nodarbinātām personām. No šī skaita sakopotas ziņas par 9.719 personām. Mēneša algās bez pamata algas ieskaitīta arī gratifikācija u. c. veida papildu atlīdzība.

Administratīvais, kantora un veikala personāls caurmērā Rīgas rūpniecībā 1930. gadā saņēma šādas mēneša algas:

<i>Vīrieši.</i>	Zemākā	Augstākā	Vidēja
Direktori	200,—	3 895,—	810,—
Prokuristi	110,—	1.250,—	540,—
Fabrikas vadītāji (pārziņi)	140,—	1 800,—	480,—
Fabrikas nodaļu pārziņi	90,—	1 070,—	400,—
Inženieri-mehaniķi	150,—	1 135,—	395,—
Inženieri-kimiki	135,—	545,—	360,—
Konstruktori	140,—	500,—	315,—
Meistari	100,—	945,—	300,—
Grāmatveži	100,—	700,—	285,—
Korespondenti	225,—	405,—	285,—
Aģenti	90,—	865,—	265,—
Veikalveži	155,—	550,—	260,—
Inkasenti	100,—	550,—	250,—
Kalkulātori	105,—	390,—	245,—
Kasieri	100,—	600,—	230,—
Techniķi	80,—	520,—	225,—
Noliktavu pārziņi	90,—	675,—	220,—
Ekspeditori	90,—	450,—	200,—
Šoferi	95,—	280,—	200,—
Rēķinveži	80,—	350,—	180,—
Meistaru palīgi	70,—	490,—	170,—
Darba uzraugi	100,—	230,—	160,—
Kantoristi	50,—	500,—	160,—
Pārdevēji (veikalā)	50,—	400,—	155,—
Materiālu pārziņi	100,—	200,—	150,—
Kurjeri	95,—	145,—	120,—
Vāžoni	80,—	225,—	115,—
Apkalpotāji	50,—	110,—	85,—
Kantora mācekļi	20,—	110,—	60,—
Izsūtāmie zēni	30,—	120,—	60,—

<i>Sievietes.</i>	Zemākā	Augstākā	Vidēja
Direktrises	80,—	420,—	200,—
Grāmatvedes	75,—	435,—	200,—
Korespondentes	70,—	340,—	195,—
Fabrikas nod. pārziņes	100,—	500,—	190,—
Meistarienes	100,—	330,—	160,—
Veikalvedes	110,—	180,—	145,—
Rēķinvedes	80,—	220,—	140,—
Noliktavu pārziņes	60,—	240,—	135,—

	Zemākā	Augstākā	Vidēja
Mašīnrakstītājas	75,—	250,—	125,—
Korrektrises	80,—	200,—	120,—
Kantoristes	50,—	335,—	115,—
Kasieres	60,—	250,—	115,—
Ekspeditores	70,—	195,—	110,—
Darbu uzraudzes	70,—	130,—	105,—
Pārdevējas	30,—	260,—	80,—
Inkasentes	50,—	70,—	65,—
Tēlefonistes	60,—	70,—	65,—
Apkalpotājas	40,—	105,—	65,—
Sardzes	50,—	80,—	55,—
Sētnieces	20,—	95,—	50,—
Izsūtāmās	20,—	50,—	45,—
Kantora mācekles	20,—	80,—	40,—

Jāaizrāda, ka šo katēgoriju darbinieku algas lielā mērā atkarājas no uzņēmumu lieluma. Sevišķi tas sakāms par administratīvo un kantora personālu.

Strādnieki uz mēneša algas 1930. gadā saņēma:

<i>Vīrieši.</i>	Zemākā	Augstākā	Vidēja
Aldari	315,—	820,—	520,—
Ādu ģērētāji	260,—	400,—	355,—
Kažoknieki	100,—	480,—	295,—
Drēbnieki-piegriezēji	140,—	500,—	285,—
Ziepju vāritāji	130,—	435,—	280,—
Nikelētāji	200,—	290,—	245,—
Melderi	160,—	400,—	240,—
Mehaniķi	85,—	340,—	215,—
Fotografi	160,—	320,—	205,—
Konfekšu izgatavotāji	160,—	260,—	205,—
Kurpnieki-piegriezēji	105,—	300,—	190,—
Gatera stelleri	160,—	225,—	190,—
Zāģu vilētāji	120,—	275,—	190,—
Konditeri	120,—	240,—	185,—
Mašīnu montieri	80,—	275,—	180,—
Mucenieki	160,—	220,—	180,—
Mašīnisti	110,—	335,—	175,—
Elektromontieri	100,—	270,—	165,—
Atslēdznieki	70,—	270,—	165,—
Kārsēji	150,—	160,—	155,—
Maiznieki	90,—	270,—	155,—
Sedlinieki	150,—	155,—	155,—
Desinieki	100,—	205,—	150,—
Kalēji	130,—	160,—	140,—
Krāsotāji (tekstilā)	100,—	200,—	140,—
Tabakas griezēji	110,—	140,—	130,—
Mūrniece	120,—	140,—	130,—
Šokolādes izgatavotāji	80,—	130,—	115,—
Galdnieki	80,—	200,—	105,—

Sievietes.
Drēbniec.-piegriezējas 50,— 300,— 145,—
Šuvejas 60,— 165,— 100,—
Frizieres 50,— 130,— 100,—

Administratīvais, kantora un veikala personāls sastāv tikai no mēnešniekiem. Strādnieki, turpretim, parasti tiek līgti uz stundas vai dienas algu. Tikai neliela viņu daļa saņem mēneša algu. Mēnešniekos, pirmā kārtā, ietilpst retu arodu strādnieki (piem. aldari). Šai grupai seko arodi, kuŗos ražoto preču vērtība stipri atkarīga no strādnieka individuēlas gaumes un veiklības (piem. drēbnieki-piegriezēji). Kā vienus tā otrs darba devēji cenšas saistīt pie uzņēmuma ar mēneša algu, jo mēnešnieku stāvoklis tiek uzskatīts par stabilāku, kā dienas strādnieku. Protams, jo vērtīgāks un nepieciešamāks uzņēmumam kāds no minēto grupu strādniekiem, jo lielāku algu tas saņem. Kā no augšējās tabulītes redzējam, ir

aldari, kam maksā Ls 820,— mēnesī, drēbnieki-piegriezēji, kas saņem Ls 500,—, kažoknieki ar 480,—, ziepju vāritāji ar Ls 435,—, ādu gērētāji un melderī ar Ls 400,— u. t. t.

Nakošā strādnieku-mēnešnieku grupa sastādās no palīga arodiem, kas darba vietā vajadzīgi noteiktu laiku un tādēļ saņem mēnešalgu kā neatkarīgu no darba laika paušalatlīdzību. Tādi, piemēram, ir sedlinieki, kas labo dzensiksnas nevien darba laikā, bet arī pēc tā, elektromontieri, kalēji un atslēdznieki remonta darbnīcās u. t. t. Beidzot, ir arodi, kuŗos, ja varētu tā teikt, ražošanas process strādnieku nesaista visu laiku aktīvā darbā (piem. maizniekus). Arī šie strādnieki, ja ražošana nav tā iekārtota, ka tiem brīvo laiku aizpilda kāds cits darbs, saņem mēneša algu, vai arī strādā uz akorda (piem., maiznieki — no krāsns). Abu pēdējo grupu strādnieku-mēnešnieku algas jau ir stipri zemākas un dažreiz neaizsniedz pat attiecīgā aroda vidējo izpelnu pie 8 stundu darba dienas (piem., mūrnieks saņem mēneša algu Ls 120,— — Ls 140,—, caurmērā Ls 130,—, kamēr vidējā izpelnā mēnesī mūrniekam uz stundas algu ir Ls 181,25).

Pārejot uz strādnieku-dieninieku atalgojumu, aizrādīsim, ka Valsts statistiskās pārvaldes algu likmju statistika ietver tikai laika (un ne akorda) likmes, pie kam, daļot nedēļas likmes ar 46, bet dienas likmes ar 8, tās reducē par stundu likmēm un ietilpina pēdējās. Tikai mēneša likmes atstātas savrup, jo mēnešniekiem, kā redzējām, nav faktiski noteikta darba laika un viņu likmes tādēļ nav iespējams reducēt līdz 1 stundai.

Izpelnu statistika sniedz tā sauc. stundas netto izpelnu, kuŗā ieskaitīti arī akorda darbi un virsstundu atlīdzība, bet atskaitīta strādnieka iemaksa slimo kasē.

Kā algu likmes, tā izpelnas, tā tad, aprēķinātas par 1 stundu. Attiecībā uz likmēm tas darīts tādēļ, ka lielākā daļa uzņēmumu paši laika algām ņem par pamatu 1 stundu. Dienas izpelnu, turpretim, nevar aprēķināt aiz tā iemesla, ka līdz šim nav izdevies konstatēt darba dienas faktisko garumu.

Turpmāk, runājot ar dienas likmi un dienas izpelnu, mēs rīkosimies ar 8× stundas likmi un 8× stundas izpelnu. Ja pirmā pilnīgi atbilst dienas likmei, tad par pēdējo nevar sacīt, ka arī tā pilnīgi atbilst faktiskās darba dienas izpelnai. 8× stundas izpelnā ir izpelnā normāldienas robežās, kas būs mazāka par faktiskās dienas izpelnu, ja pēdējā būs garāka par 8 stundām un — otrādi — lielāka par to, ja faktiskā darba diena neaizsniegs 8 stundas.

1930. gadā, salīdzinot ar iepriekšējo gadu, dienas algu likmēs notikušas sekošas pārmaiņas: likmes **cēlušās** atslēdzniekiem (no Ls 4,60 uz Ls 4,75), burtu lējējiem (no Ls 9,50 uz Ls 9,85), cauruļu licējiem (Ls 5,40 uz Ls 5,50), dzelzgriezējiem (no Ls 4,85 uz Ls 5,00), elektromontieriem (no Ls 4,75 uz Ls 5,10), galdniekiem (no Ls 5,35 uz Ls 5,50), gumijas strādniekiem (no Ls 4,70 uz Ls 4,80), grāmatu iespiedējiem (Ls 9,50 uz 9,60),

kalējiem (no Ls 4,85 uz Ls 4,95), katlu kalējiem (no Ls 4,55 uz Ls 4,75), kaparkalējiem (no Ls 5,65 uz Ls 5,95), konfekšu izgatavotājiem (no Ls 5,20 uz Ls 5,35), būvkrāsotājiem (no Ls 5,15 uz Ls 5,20), mašīnistiem (no Ls 4,50 uz Ls 4,60), mašīnu montieriem (no Ls 5,55 uz Ls 6,05), mehāniķiem (no Ls 7,05 uz Ls 7,90), muceniekiem (no Ls 4,95 uz Ls 5,00), mūrniekiem (no Ls 7,05 uz Ls 7,15), namdariem (no Ls 4,85 uz Ls 5,05), skārdniekiem (no Ls 5,20 uz Ls 5,25), šokolādes izgatavotājiem (no Ls 5,00 uz Ls 5,15), veidotājiem-lējējiem (no Ls 4,35 uz Ls 5,45) un vērpiem (no Ls 4,25 uz Ls 5,35); likmes palikušas **bez pārmaiņām** rokas burtličiem (Ls 8,25), kārsējiem (Ls 4,15) un maizniekiem (Ls 5,65); likmes **kritušās** audējiem (no Ls 5,85 uz Ls 5,30), mašīnu burtličiem (no Ls 12,50 uz Ls 12,35), desiniekiem (no Ls 6,50 uz Ls 6,30), gatera stelleriem (no Ls 5,40 uz Ls 5,30), grāmatu sējējiem (no Ls 8,15 uz Ls 8,05), tekstilkrāsotājiem (no Ls 4,35 uz Ls 4,10), kuģu būvētājiem (no Ls 4,65 uz Ls 4,45), kurpniekiem (no Ls 5,60 uz Ls 5,45), melderiem (no Ls 4,95 uz 4,90), miesniekiem (no Ls 6,60 uz Ls 6,35), mudulgaldniekiem (no Ls 5,25 uz Ls 5,05), virsu taisītājiem (no Ls 4,85 uz Ls 4,40).

1930. gadā, salīdzinot ar iepriekšējo gadu, dienas izpelnās notikušas sekošas pārmaiņas: izpelnas **cēlušās** atslēdzniekiem (no Ls 5,45 uz Ls 5,65), mašīnu burtličiem (no Ls 14,80 uz Ls 15,80), burtu lējējiem (no Ls 10,90 uz Ls 11,15), cauruļu licējiem (no Ls 7,75 uz Ls 8,45), dzelzgriezējiem (no Ls 6,25 uz Ls 6,55), desiniekiem (no Ls 5,70 uz Ls 5,95), elektromontieriem (no Ls 6,15 uz Ls 6,40), kalējiem (no Ls 6,15 uz Ls 6,40), katlu kalējiem (no Ls 5,60 uz Ls 6,40), kārsējiem (no Ls 4,80 uz Ls 5,15), mašīnistiem (no Ls 6,15 uz Ls 6,75), mehāniķiem (no Ls 7,75 uz Ls 8,25), mašīnu montieriem (no Ls 7,35 uz Ls 7,75), muceniekiem (no Ls 6,80 uz Ls 6,85), mūrniekiem (no Ls 6,95 uz Ls 7,25), melderiem (no Ls 6,65 uz Ls 6,70), miesniekiem (no Ls 6,70 uz Ls 7,40), modelgaldniekiem (no Ls 5,85 uz Ls 5,95), namdariem (no Ls 5,60 uz Ls 5,80) un sedliniekiem (no Ls 5,90 uz Ls 6,00); izpelnas palikušas **bez pārmaiņām** skārdniekiem (Ls 6,90) un šokolādes izgatavotājiem (Ls 10,25); izpelnas **kritušās** audējiem (no Ls 6,00 uz Ls 5,80), rokas burtličiem (no Ls 9,30 uz Ls 9,25), galdniekiem (no Ls 6,15 uz Ls 6,10), gatera stelleriem (no Ls 6,30 uz Ls 6,20), grāmatasējējiem (no Ls 8,90 uz Ls 8,45), grāmatu iespiedējiem (no Ls 9,90 uz Ls 9,80), gumijas strādniekiem (no Ls 5,35 uz Ls 5,30), kaparkalējiem (no Ls 7,10 uz Ls 7,05), konfekšu izgatavotājiem (no Ls 8,90 uz Ls 8,55), būvkrāsotājiem (no Ls 5,75 uz Ls 5,60), tekstilkrāsotājiem (no Ls 4,80 uz Ls 4,35), kuģu būvētājiem (no Ls 5,35 uz Ls 4,65), kurpniekiem (no Ls 6,30 uz Ls 5,95), maizniekiem (no Ls 6,30 uz Ls 6,15), veidotājiem-lējējiem (no Ls 8,25 uz Ls 8,10) un virsu taisītājiem (no Ls 5,70 uz Ls 5,55).

Vispārīgu raksturojumu tām pārmaiņām, kas notikušas pārskata gadā Rīgas rūpniecības dienas strādnieku algās, sniedz sekošā tabulīte:

	Likmes		Pārmaiņa salīdzinot ar 1929. g.	Izpelnas		Pārmaiņa salīdzinot ar 1929. g.
	1929. Ls	1930. Ls		1929. Ls	1930. Ls	
Kvalificēti strādnieki	5,75	5,85	+1,7%	6,50	6,75	+3,8%
Kvalificētas strādnieces	2,95	2,85	-3,4 „	3,60	3,55	-1,4 „
Nekvalificēti strādnieki	3,65	3,70	+1,4 „	4,55	4,70	+3,3 „
Nekvalificētas strādnieces	2,25	2,35	+4,4 „	2,65	2,65	0 „
Mācekļi (caurmērā)	2,—	2,05	+2,5 „	2,15	2,25	+4,7 „

Visumā, tā tad, 1930. gadā mazliet vēl kāpušas kā likmes, tā izpeļņas. Izņēmumā paliek kvalificētās strādnieces, kuŗām pārskata gadā drusku kritušas i likmes, i izpeļņas.

Sekojošā tabula sniedz likmju un izpeļņu salīdzinājumu par 1930. gadu atsevišķās rūpniecības nozarēs:

	Kvalificēti strādnieki					
	Vīrieši			Sievietes		
	Dienas likme Ls	Izpeļņa Ls	Izpeļņa pārsniedz likmi %	Dienas likme Ls	Izpeļņa Ls	Izpeļņa pārsniedz likmi %
Keramika, akm. izstrād., saist. vielas	4,95	7,10	43,4	—	—	—
Tai skaitā stikla rūpn.	5,05	7,30	44,6	—	—	—
Metalapstrād. un mašīnbūves	4,95	6,50	31,3	3,35	4,25	26,9
Tai skaitā kuŗu būvētavas un rip. sastāva rūpn.	5,30	6,80	28,3	—	—	—
Kīmiskā rūpniecība	4,90	5,85	19,4	2,50	2,95	18,0
Tai skaitā gumijas, linolejuma un vaska drēbju rūpniecība	4,70	5,85	24,5	2,50	4,10	64,0
Ādu rūpniecība	4,90	6,90	40,8	—	—	—
Tekstilrūpniecība	4,55	5,45	19,8	2,65	3,35	26,4
Kokrūpniecība	5,20	5,75	10,6	—	—	—
Tai skaitā zāģētavas	5,05	5,75	13,9	—	—	—
Papīrrūpniecība	4,55	5,20	14,3	—	—	—
Poligrafiiskā rūpniecība	9,20	10,15	10,3	8,40	9,70	15,5
Pārtikas un garšvielu rūpniecība	5,85	6,95	18,8	—	—	—
Tai skaitā tabakas rūpniecība	11,70	9,70	(-17,1)	—	—	—
Apģērbu, apavu, tualetes un galanterijas piederumu rūpniecība	5,90	6,25	5,9	3,05	3,50	14,8
Tai skaitā apavu rūpniecība	6,10	6,10	—	2,95	3,45	16,9
Būvdarbība	6,00	6,25	4,2	—	—	—
Gāzes, elektrības un ūdensvada iestādes	5,60	7,75	38,4	—	—	—
Tīrība un higiēna	6,50	5,85	(-10,0)	3,20	3,50	9,4
Caurmērā	5,85	6,75	15,4	2,85	3,55	24,6

	Nekvalificēti strādnieki					
	Dienas likme Ls	Izpeļņa Ls	Izpeļņa pārsniedz likmi %	Dienas likme Ls	Izpeļņa Ls	Izpeļņa pārsniedz likmi %
	Keramika, akm. izstrād., saist. vielas	3,70	4,55	23,0	2,10	2,25
Tai skaitā stikla rūpn.	3,70	4,10	10,8	2,10	2,15	2,4
Metalapstrād. un mašīnbūves	3,50	4,70	34,3	2,30	2,80	21,7
Tai skaitā kuŗu būvētavas un rip. sastāva rūpn.	3,70	4,95	33,8	2,65	3,10	17,0
Kīmiskā rūpniecība	3,75	4,55	21,3	2,25	2,90	28,9
Tai skaitā gumijas, linolejuma un vaska drēbju rūpniecība	3,90	5,05	29,5	2,15	3,05	41,9
Ādu rūpniecība	4,00	5,70	42,5	2,50	2,65	6,0
Tekstilrūpniecība	3,70	3,90	5,4	2,30	2,65	15,2
Kokrūpniecība	3,60	4,70	30,6	2,10	2,25	7,1
Tai skaitā zāģētavas	3,45	4,55	31,9	2,00	2,10	5,0
Papīrrūpniecība	3,50	3,75	7,1	2,00	2,30	15,0
Poligrafiiskā rūpniecība	4,50	4,95	10,0	3,35	3,70	10,4
Pārtikas un garšvielu rūpniecība	3,75	4,70	25,3	2,25	2,70	20,0
Tai skaitā tabakas rūpniecība	4,65	5,35	15,1	2,50	3,05	22,0
Apģērbu, apavu, tualetes un galanterijas piederumu rūpniecība	3,90	4,50	15,4	2,65	2,90	9,4
Tai skaitā apavu rūpniecība	4,15	4,55	9,6	2,55	2,70	5,9
Būvdarbība	4,30	4,25	(-1,2)	2,80	2,95	5,4
Gāzes, elektrības un ūdensvada iestādes	4,70	6,70	42,6	—	—	—
Tīrība un higiēna	3,60	3,60	—	2,90	3,20	10,3
Caurmērā	3,70	4,70	27,0	2,35	2,65	12,8

Tabakas rūpniecībā un tīrības-higiēnas nozarē kvalificēta strādnieka vidējā izpeļņa pārskata gadā bija mazāka par viņa vidējo likmi. Tāds pat stāvoklis nekvalificētam strādniekam bija uz būvēm. Visās pārējās nozarēs kā strādnieku, tā strādnieču vidējā izpeļņa bija lielāka par viņu vidējo likmi, dažos gadījumos ievērojami pār-

sniedzama pēdējo. Tā gumijas rūpniecībā kvalificēto strādnieču izpeļņa pārsniedza likmes par 64,0%, stikla rūpniecībā — kvalificēto strādnieku izpeļņa — par 44,6%, ādu rūpniecībā nekvalificēto strādnieku izpeļņu par 42,5% u. t. t.

Pievēdīsim vēl tādu pat likmju izpeļņu salīdzinājumu atsevišķos arodos:

(1930. gada caurmēra)
Likme IZPELŅA

Visumā attiecības starp dažādu amatnieku izpeļņu 1930. gadā palikušas apmēram tādas pašas kā gadu iepriekš.

Algas naudas iestādēs. 1930. gadā Valsts statistiskā pārvalde ievāca ziņas par 2619 darbinieku atalgojumu naudas iestādēs — bankās, krāj-aiždevu sabiedrībās, apdrošināšanas sabiedrībās, lombardos u. t. t. Ziņas sakopotas par 2560 darbiniekiem, pie kam mēneša algā ieskaitīta pamatalga un dažāda veida papildu atalgojumi, kā tantjēmas, gratifikācijas u. t. t.

Naudas iestādēs nodarbinātais algotais darba spēks pēc Pārvaldes sakopotām ziņām 1930. gadā saņēma sekošas mēneša algas:

Virieši:	Ls		(Minimālā izpeļņa Ls 4,35 = 100)	Izpeļņa pārsniegt % likmi
	Ls	Ls		
Atslēdznieki	4,75	5,65	130	18,9
Audēji	5,30	5,80	133	9,4
Burtliči (mašīnu)	12,35	15,80	363	27,9
Burtliči (rokas)	8,25	9,25	213	12,1
Burtu lējēji	9,85	11,15	256	13,2
Cauruļu licēji	5,50	8,45	194	53,6
Dzelzsgriezēji (virpotāji)	5,00	6,55	151	31,0
Desinieki	6,30	5,95	137	(-5,6)
Elektromontieri	5,10	6,40	147	25,5
Galdnieki	5,50	6,10	140	10,9
Gatēra stelleri	5,30	6,20	143	17
Grāmatsējēji	8,05	8,45	194	5
Gumijas str-ki, speciālisti	4,80	5,30	122	10,4
Iespiedēji (grāmatu)	9,60	9,80	225	2,1
Kalēji	4,95	6,40	147	29,3
Katlu kalēji	4,75	6,40	147	34,7
Kapaḗkalēji	5,95	7,05	162	18,5
Kārsēji	4,15	5,15	118	24,1
Konfekšu izgatavotāji	5,35	8,55	197	59,8
Krāsotāji (būvju)	5,20	5,60	129	7,7
Krāsotāji (tekstil)	4,10	4,35	100	6,1
Kuḗu būvētāji	4,45	4,65	107	4,5
Kurpnieki	5,45	5,95	137	9,2
Mašīnisti	4,60	6,75	155	46,7
Mēchaniki	7,90	8,25	190	4,4
Montieri	6,05	7,75	178	28,1
Mucenieki	5,00	6,85	157	37
Mūrnieki	7,15	7,25	167	1,4
Maiznieki	5,65	6,15	141	8,9
Melderi	4,90	6,70	154	36,7
Miesnieki	6,35	7,40	170	16,5
Modelgaldnieki	5,05	5,95	137	17,8
Namdarī	5,05	5,80	133	14,9
Sedlinieki	—	6,00	138	—
Skārdnieki	5,25	6,90	159	31,4
Šokolādes izgatavotāji	5,15	10,25	236	99
Veidotāji-lējēji	5,45	8,10	186	48,6
Virsu taisītāji	4,40	5,55	128	26,1
Citi amatnieki	5,15	6,30	145	22,3
(Minimālā izpeļņa Ls 3,20 = 100)				
Sievietes:	Ls			
Aditājas	3,25	3,60	113	10,8
Audējas	2,75	3,55	111	29,1
Burtlices	7,75	8,75	273	12,9
Kurpnieces	2,75	3,20	100	16,4

Virieši:	Zemākā	Augstākā	Vidējā
	Ls	Ls	Ls
Direktori	700,—	3 320,—	1 590,—
Darbveži	400,—	2 805,—	990,—
Direktora palīgi	500,—	1 095,—	720,—
Virsrāmātveži	380,—	1 125,—	650,—
Virskasieri	425,—	835,—	575,—
Prokūristi	240,—	1 265,—	555,—
Nodaļas vadītāji	200,—	875,—	525,—
Korespondenti	250,—	565,—	445,—
Juriskonsulti	200,—	750,—	380,—
Grāmātveži	180,—	625,—	370,—
Rēķinveži	165,—	500,—	355,—
Kasieri	180,—	535,—	290,—
Kantoristi	80,—	480,—	230,—
Skaitītāji	145,—	275,—	205,—
Šoferi	120,—	210,—	185,—
Kasieru palīgi	110,—	260,—	175,—
Šveicari	90,—	220,—	145,—
Apkalpotāji	50,—	215,—	135,—
Sargi	60,—	190,—	120,—
Sētnieki	50,—	190,—	115,—
Kurjeri (izsūtāmie)	20,—	235,—	90,—
Kanora mācekli	30,—	95,—	65,—

Sievietes:	Zemākā	Augstākā	Vidējā
	Ls	Ls	Ls
Darbvedes	205,—	450,—	345,—
Rēķinvedes	165,—	400,—	305,—
Korespondentes	215,—	325,—	260,—
Grāmātvedes	175,—	305,—	225,—
Mašīnrakstītājas	80,—	325,—	210,—
Kantoristes	70,—	355,—	170,—
Kasieres	120,—	205,—	150,—
Tēlefonistes	85,—	160,—	110,—
Sētnieces	50,—	170,—	110,—
Apkalpotājas	35,—	220,—	75,—
Kanora mācekles	40,—	70,—	60,—

Algas aģentūrās un komisijās. Valsts statistiskā pārvalde 1930. gadā ievāca ziņas par 1985 darbinieku atalgojumu aģentūrās un komisijās. Sakopotas ziņas par 1912 personām. Pēc tam darbinieki minētos uzņēmumos pārskata gadā saņēma sekošas mēneša algas (ieskaitot dažādu papildu atlīdzību):

Virieši:	Zemākās	Augstākās	Vidējās
	Ls	Ls	Ls
Direktori	365,—	3 450,—	995,—
Kanora pārziņi	700,—	1 350,—	940,—
Virsrāmātveži	540,—	990,—	745,—
Prokūristi	200,—	1 010,—	510,—
Inženieri	210,—	815,—	500,—
Darbveži	160,—	750,—	445,—
Nodaļas vadītāji	150,—	875,—	405,—
Veikalveži	220,—	555,—	360,—

Zem likmju līmeņa izpeļņas bija noslīdējušas desinieki (5,6%), bet visvairāk to pārsniegušas šokolādes izgatavotājiem (99%), konfekšu izgatavotājiem (59,8%), un cauruļu licējiem (53,6%). Salīdzinot dažādu amatnieku izpeļņas savā starpā, jākonstatē, ka viszemākā izpeļņa bijusi tekstilkrāsotājiem (indeksskaitlis 100). Tiem seko kuḗu būvētāji (107), kārsēji (118), virsu taisītāji (128), būvkrāsotāji (129), atslēdznieki (130) u. t. t. Visvairāk izpeļņi juši mašīnu burtliči (363), burtu lējēji (256), šokolādes izgatavotāji (236), grāmatu iespiedēji (225), rokas burtliči (213), konfekšu izgatavotāji (197), grāmatu sējēji un cauruļu licēji (194), veidotāji-lējēji (186), montieri (178) u. c.

	Zemākā Ls	Augstākā Ls	Vidējā Ls
Fraktētāji	225,—	400,—	345,—
Grāmatveži	120,—	550,—	295,—
Kasieri	150,—	460,—	290,—
Korespondenti	95,—	585,—	280,—
Deklaranti	140,—	420,—	255,—
Pārdevēji	60,—	815,—	205,—
Rēķinveži	105,—	365,—	185,—
Šoferi	120,—	255,—	180,—
Ekspeditori	80,—	300,—	170,—
Kantoristi	60,—	490,—	160,—
Sētnieki	40,—	125,—	110,—
Sargi	30,—	160,—	95,—
Izsūtāmie	20,—	130,—	65,—
Kantora mācekļi	20,—	95,—	55,—

Sievietes:

	Zemākā Ls	Augstākā Ls	Vidējā Ls
Grāmatvedes	125,—	455,—	220,—
Rēķinvedes	100,—	365,—	190,—
Kasieres	95,—	325,—	180,—
Korespondentes	100,—	280,—	175,—
Mašīnrakstītājas	75,—	285,—	170,—
Kantoristes	50,—	325,—	130,—
Pārdevējas	60,—	165,—	115,—
Apkalpotājas	40,—	120,—	65,—
Kantora mācekļes	20,—	110,—	55,—

Algas kuģu un spedicijas kantoros un autosatiksmē. 1930. gadā Valsts statistiskā pārvalde ievāca ziņas par 4.308 darbinieku atalgojumu kuģu un spedicijas kantoros un autosatiksmē. Ziņas sakopotas par 4.113 darbiniekiem, pie kam mēneša algā ieskaitīta pamatalga un dažāda veida papildu atalgojumi — gratifikācijas u. t. t.

Minētos uzņēmumos nodarbinātais algotais darba spēks pēc Pārvaldes sakopotām ziņām 1930. gadā saņēma sekošas mēneša algas:

	Zemākā Ls	Augstākā Ls	Vidējā Ls
Vīrieši:			
Inženieri	580,—	1 275,—	925,—
Kantora pārzini	770,—	960,—	835,—
Prokūristi	300,—	1 850,—	730,—
Direktori	400,—	1 300,—	660,—
Sekretāri	475,—	690,—	585,—
Noliktavu grupu pārz.	390,—	675,—	570,—
Virsrēķinveži	240,—	730,—	505,—
Fraktētāji	300,—	650,—	450,—
Kapteiņi	160,—	915,—	415,—
Darbveži	150,—	940,—	380,—
Korespondenti	125,—	560,—	365,—
Grāmatveži	160,—	715,—	335,—
Aģenti	300,—	390,—	335,—
Mēchaniki	265,—	380,—	315,—
Kasieri	100,—	875,—	305,—
Nodaļu vadītāji	140,—	830,—	300,—
Rēķinveži	150,—	570,—	290,—
Svērāji	290,—	310,—	290,—
Mašīnisti	160,—	430,—	265,—
Stūrmaņi	130,—	325,—	255,—
Deklaranti	80,—	540,—	235,—
Noliktavu pārzini	100,—	400,—	205,—
Ekspeditori	100,—	675,—	200,—
Botismaņi	175,—	185,—	180,—
Kantoristi	50,—	450,—	170,—
Šoferi	100,—	340,—	165,—
Matroži	85,—	160,—	135,—
Sētnieki	105,—	150,—	125,—
Apkalpotāji	85,—	130,—	100,—
Sargi	60,—	155,—	95,—
Kantora mācekļi	30,—	100,—	60,—

	Zemākā Ls	Augstākā Ls	Vidējā Ls
Sievietes:			
Grāmatvedes	120,—	410,—	195,—
Mašīnrakstītājas	50,—	440,—	190,—
Rēķinvedes	110,—	375,—	175,—
Korespondentes	140,—	200,—	170,—
Kantoristes	50,—	250,—	120,—
Kasieres	60,—	325,—	110,—
Apkalpotājas	40,—	210,—	75,—
Kantora mācekļes	20,—	85,—	45,—

Algas atsevišķos tirdzniecības veikalos. Valsts statistiskā pārvalde 1930. gadā ievāca ziņas par 11.707 darbinieku atalgojumu atsevišķos tirdzniecības veikalos. Sakopotas ziņas par 10.961 personu. Pēc tām darbinieki minētos uzņēmumos pārskata gadā saņēma sekošas mēneša algas (ieskaitot dažādu papildu atlīdzību):

	Zemākā Ls	Augstākā Ls	Vidējā Ls
Vīrieši:			
Direktori	200,—	1 635,—	700,—
Virsrēķinveži	585,—	790,—	670,—
Nodaļu vadītāji	165,—	705,—	430,—
Veikalveži	150,—	1 130,—	340,—
Darbveži	160,—	460,—	310,—
Aģenti	60,—	975,—	275,—
Grāmatveži	120,—	650,—	255,—
Korespondenti	80,—	500,—	245,—
Kasieri	100,—	475,—	220,—
Noliktavu pārzini	100,—	455,—	220,—
Inkasenti	60,—	435,—	205,—
Deklaranti	140,—	250,—	185,—
Kalkulātori	165,—	185,—	175,—
Pārdevēji	50,—	520,—	170,—
Svērāji	110,—	195,—	165,—
Šoferi	100,—	290,—	165,—
Rēķinveži	85,—	250,—	155,—
Kantoristi	50,—	380,—	135,—
Vāžoni	100,—	210,—	125,—
Sētnieki	50,—	170,—	110,—
Iesaiņotāji	95,—	120,—	105,—
Sargi	40,—	160,—	90,—
Izsūtāmie	20,—	150,—	65,—
Pārdevēju mācekļi	15,—	135,—	55,—
Kantora mācekļi	20,—	110,—	55,—

Sievietes:

	Zemākā Ls	Augstākā Ls	Vidējā Ls
Korespondentes	120,—	390,—	190,—
Grāmatvedes	70,—	385,—	180,—
Rēķinvedes	110,—	200,—	155,—
Veikalvedes	100,—	235,—	160,—
Noliktavu pārzines	100,—	230,—	140,—
Mašīnrakstītājas	50,—	240,—	125,—
Kantoristes	50,—	305,—	120,—
Kasieres	60,—	390,—	115,—
Pārdevējas	50,—	300,—	100,—
Preču izdevējas	75,—	120,—	95,—
Inkasentes	60,—	110,—	75,—
Apkalpotājas	35,—	150,—	70,—
Iesaiņotājas	50,—	70,—	60,—
Kantora mācekļes	20,—	75,—	45,—
Pārdevēju mācekļes	15,—	100,—	35,—

Sīkākas ziņas par darbiniekiem ar mēneša algu ievietotas šai izdevumā speciālās tabulās.

Sīktirdzniecības cenas, dzīves dārdzība un reālalgas.

Prix de détail, coût de la vie et salaires réels.

Cenas. Dzīvoklis, apkurināšana, apgaismošana, 1 istabas dzīvokļu cenas 1930. gadā, salīdzinot ar iepriekšējo gadu, visumā nav mainījušās. Mazliet lētāki palikuši 2 un 3 istabu dzīvokļi:

Latvijā caurmērā			
Mēneša īre			
	1929.	1930.	1930. g. cenas, salīdzinot 1929. g. kritušās par:
	Ls	Ls	%
1 istaba ar virt.	9,—	9,—	—%
2 istabas „ „	17,—	16,—	5,9 „
3 „ „ „	26,—	25,—	3,8 „

Rīgā dzīvokli caurmērā maksāja:

	1929.	1930.
	Ls	Ls
1 istaba ar virt.	12,50	12,40
2 istabas „ „	24,50	26,10
3 „ „ „	40,—	43,40

Pretēji vispārīgai tendencei Rīgā 2 un 3 istabu dzīvokļiem cenas pārskata gadā vēl kāpušas: pirmajiem par 6,5%, pēdējiem par 8,5%.

Attiecībā uz augstāk minētajām Rīgas dzīvokļu cenām jāpiezīmē, ka tām vajadzīgs, pēc mūsu domām, zināms korektīvs uz augšu: pilsētas statistiskais birojs, no kura galvenā kārtā šīs ziņas smēlām, pamato savu dzīvokļu cenu statistiku tikai uz tiem gadījumiem, kur īres valdes noteikušas cenu uz īres likuma pamata.

Tāpat kā gadu iepriekš, vislētāki dzīvokļi 1930. gadā bijuši Kurzemē, visdārgāki — Latgalē:

	1 istabas dzīvoklis		2 istabu dzīvoklis		3 istabu dzīvoklis	
	Ls	100	Ls	100	Ls	100
Kurzemē	8,—	100	14,—	100	21,—	100
Vidzemē	9,—	112,5	17,—	121,4	26,—	123,8
Zemgalē	9,—	112,5	15,—	107,1	24,—	114,3
Latgalē	12,—	150	19,—	135,7	29,—	138,1

Salīdzinot mūsu lielākās pilsētas, jākonstatē, ka vissmagāki dzīvokļu apstākļi pārskata gadā joprojām bijuši mūsu galvas pilsētā. Ja dzīvokļu cenas Liepājā minētā gadā pielīdzinām 100, tad Jelgavā un Daugavpilī tās izteicās ar 107,6, Ventspilī — ar 111,5, bet Rīgā — ar 157,5. To algas cilvēku stāvoklis, kuŗu atbildzība nav noteikta atkarībā no rajona, kādā atrodas darba vieta (piem., valsts darbinieki), Rīgā, tā tad, ir grūtāks kā pārējās pilsētās.

Malkas cenas valstī caurmērā dažām šķirnēm 1930. gadā turpinājušas slīdēt uz leju:

Caurm. Latvijā 1 kub. metrs maksāja (latos)			
		1928.	1930.
Bērza	malka	9,50	9,—
Alkšņa	„	8,—	8,—
Priedes	„	7,50	7,—
Egles	„	7,—	6,50
Apšu	„	6,50	6,—

No lielākām pilsētām visaugstākās malkas cenas 1930. gadā uzrādījuši Liepāja:

1 kub. metrs maksāja (latos):

	Rīgā	Jelgava	Liepāja	Ventspilī	Daugavpilī
Bērza malka	11,—	10,50	12,—	10,—	12,—
Alkšņa „	9,50	9,50	11,—	10,—	10,—
Priedes „	9,50	9,—	10,—	7,50	9,—
Egles „	8,—	7,50	9,50	7,50	8,—
Apšu „	7,—	6,50	8,—	7,—	7,—

Minētās piecās pilsētās pārskata gadā, salīdzinot ar iepriekšējo gadu, nevienai malkas šķirnei cenas nav kritušas, bet dažām gan mazliet cēlušās.

Petrolejas cena 1930. gadā nav mainījies; tāpat, kā gadu iepriekš, valstī caurmērā tā maksāja Ls —,27 litrā. Atsevišķās vietās petrolejas cena, sakarā ar transporta izdevumiem, sniedzās līdz Ls —,30.

Lielākās pilsētās litrs petrolejas maksāja: Rīgā — Ls —,24, Jelgavā — Ls —,25, Liepājā — Ls —,27, Ventspilī — Ls —,28 un Daugavpilī — Ls —,25.

Elektriskā strāva apgaismošanai 1930. gadā valstī caurmērā maksāja Ls —,48 par kw/st., pret Ls —,49 gadu iepriekš. Tās cena atsevišķos apgabalos bija: Vidzemē — Ls —,47 par kw/st., Kurzemē — Ls —,46, Zemgalē — Ls —,47 un Latgalē — Ls —,54. Atsevišķās lielākās pilsētās elektrība maksāja: Rīgā — Ls —,32 par kw/st., Jelgavā — Ls —,40, Liepājā — Ls —,36, Ventspilī — Ls —,40 un Daugavpilī — Ls —,39.

Veļa, apģērbs un apavi. Veļas cenas lielākās pilsētās un atsevišķos apgabalos 1930. gadā sniedz sekošā tabulīte:

	Vīriešu apakš-krekls	Vīriešu apakš-bikses	Vir. apakšvel. komplekts
	Ls	Ls	Ls
Lielāk. pilsētās:			
Rīgā	3,15	2,85	6,—
Jelgavā	3,25	2,85	6,10
Liepājā	3,50	2,95	6,45
Ventspilī	2,35	2,—	4,35
Daugavpilī	3,—	2,20	5,20
Apgabalos (pilsētas ieskaitot)			
Vidzemē	3,30	3,—	6,30
Kurzemē	3,10	2,80	5,90
Zemgalē	3,10	2,80	5,90
Latgalē	3,10	2,60	5,70
Latvijā caurmērā	3,15	2,90	6,05

Komplekts veļas, valstī caurmērā, 1929. gadā maksāja Ls 6,45, bet 1930. gadā — Ls 6,05. Veļa pārskata gadā, tā tad, palētinājusies par apm. 7%.

Laukstrādnieki daudzos gadījumos nolīgst sev apģērbus pie algas. Šis apģērbs, pagatavots no pašausstas drēbes, atšķiras no tiem uzvalkiem, kādus pilsētas strādnieki parasti iegādājas gatavu drēbju veikalos. Tādēļ arī ziņas kā par vieniem, tā par otriem tiek ievāktas atsevišķi:

Apģērbs un apavi pilsētas strādniekiem 1930. g.:

	Vil. uzvalks 1 komplekts	Ziemas mētelis	Snorzābaki 1 pāris	Zoļu āda 1 kg
	Ls	Ls	Ls	Ls
Rīgā	63,—	60,—	18,—	7,32
Jelgavā	60,—	60,—	17,—	5,93
Liepājā	65,—	62,—	16,—	5,85
Ventspīlī	—	—	14,—	5,65
Daugavpīlī	53,—	45,—	14,—	6,94
Pilsētās c.	48,—	46,—	16,—	6,34

Apģērbs un apavi laukstrādniekiem 1930. g.:

	Vil. uzvalks 1 komplekts	Ziemas mētelis	Pastalu āda 1 kg
	Ls	Ls	Ls
Vidzemē	54,—	52,—	5,62
Kurzemē	51,50	48,50	5,38
Zemgalē	50,—	49,—	5,82
Latgalē	42,50	45,—	4,85
Caurmērā	50,—	48,50	5,48

Arī apģērbam un apaviem, tāpat kā velai, cenas pārskata gadā kritušas: pilsētas strādnieka apģērbam (uzvalks un mētelis) — no Ls 119,— uz Ls 94,—, t. i. par veselām 21%, bet laukstrādnieka apģērbam — no Ls 104,— uz Ls 98,50 resp. par 5%. Apavi (snorzābaki, zoļu un pastalu ādas) tai pašā laikā arī palikuši par 5% lētāki.

Higiēna. Higiēnas izdevumu raksturojumam pievedam šeit dzeltēno ziepju, matu nogriešanas, bārdas noskūšanas un kopējās pirts cenas 1930. gadā:

Lielākās pilsētās:	Dzeltenās ziepes 1 kg	Matu no- griešana 1 reiz	Bārdas noskūšana 1 reiz	Kopēja pirts 1 reiz
	Ls	Ls	Ls	Ls
Rīgā	1,—	0,50	0,30	0,40
Jelgavā	1,—	0,40	0,30	0,35
Liepājā	1,07	0,30	0,30	0,40
Ventspīlī	1,—	0,40	0,30	0,40
Daugavpīlī	1,05	0,40	0,30	0,30
Apgabalos (pil- sētas ieskaitot):				
Vidzemē	1,02	0,40	0,30	0,35
Kurzemē	1,04	0,35	0,25	0,35
Zemgalē	1,03	0,40	0,30	0,30
Latgalē	0,99	0,35	0,30	0,30
Latvijā caurm.	1,02	0,40	0,30	0,30

Ziepju cenas un izdevumi frizieram 1930. gadā, salīdzinot ar iepriekšējo gadu, nav mainījušies: 1 kg dzeltēno ziepju, valstī caurmērā, maksāja Ls 1,04, matu griešana — Ls —,40, bet bārdas noskūšana — Ls —,30. Par 14% palikusi lētāka pirts, kas 1929. gadā maksāja Ls —,35, bet 1930. gada — Ls —,30.

Kultūrēlās vajadzības. Lētākās vietas teātrī un kinematogrāfā 1930. gadā maksāja:

Lielākās pilsētās:	1 bilete	
	vislētākā vieta teātrī	vislētākā vieta kino
	Ls	Ls
Rīgā	0,55	0,50
Jelgavā	0,50	0,30
Liepājā	0,60	0,70
Ventspīlī	0,50	0,30
Daugavpīlī	0,95	0,50
Apgabalos (pilsētas ieskait.)		
Vidzemē	0,60	0,45
Kurzemē	0,55	0,50
Zemgalē	0,70	0,50
Latgalē	0,65	0,40
Latvijā caurmērā	0 65	0 50

1929. gadā, valstī caurmērā, lētākā vieta teātrī maksāja — Ls —,65, bet kinematogrāfā — Ls —,45. Par 11% pārskata gadā, tā tad, būtu sadārdzinājis kino. Skolas naudas, grāmatu un laikrakstu cenas 1930. gadā bija tādas pat kā gadu iepriekš.

Pārtika. Labības un tās produktu cenas, kas 1929. gadā, salīdzinot ar iepriekšējo gadu, jūtami krita, turpināja slīdēt uz leju arī 1930. gadā:

	Latvijā caurmērā		
	1929.	1930.	1930. g. ce- nas, salīdz. ar 1929. g., kritušas par:
Rudzi graudos	25,47	17,20	32%
Rupji rudzu milti	—,32	—,23	28 „
Rupja rudzu maize	—,32	—,25	22 „
Kvieši graudos	31,54	27,07	14 „
Kviešu milti bidelēti, vietējie	—,57	—,53	7 „
„ „ „ ārzemju	—,72	—,69	4 „
Balta maize	—,69	—,66	4 „
Mieži graudos	25,38	17,12	33 „
Miežu putraini	—,49	—,39	20 „
Grūbi	—,56	—,47	16 „

Rudzi un mieži graudos, kā no tabulītes redzam, zaudējuši pārskata gadā veselu trešdaļu, bet putraini un rupja maize — piektdaļu no 1929. gada cenas. Mazāk krituši cenā kvieši graudos

(14%), kviešu milti (4—7%) un balta maize (4%). No lielākām pilsētām labībai un tās produktiem arī 1930. gadā, tāpat kā gadu iepriekš, visaugstākās cenas pastāvēja Rīgā:

		Rīgā Ls	Jelgavā Ls	Liepājā Ls	Ventspili Ls	Daugavpili Ls
Rudzi graudos	100 kg	18,08	16,78	17,30	16,48	14,75
Rupji rudzu milti	1 „	—,27	—,23	—,23	—,22	—,20
Rupja maize	1 „	—,24	—,22	—,21	—,26	—,21
Kvieši graudos	100 „	29,90	26,62	27,08	27,—	24,95
Kviešu milti bīdelēti viet.	1 „	—,58	—,49	—,60	—,50	—,51
„ „ „ ārzemju	1 „	—,76	—,71	—,71	—,65	—,66
Balta maize	1 „	—,63	—,56	—,65	—,61	—,60
Mieži graudos	100 „	18,56	16,60	16,50	16,70	15,74
Miežu putraini	1 „	—,42	—,33	—,37	—,34	—,38
Grūbi	1 „	—,54	—,43	—,44	—,55	—,47

Salīdzinot, piemēram, Rīgu ar Daugavpili, redzēsim, ka pēdējā bijuši lētāki kā galvas pilsētā: rudzi graudos par 18%, rudzu milti par 26%, rupja maize par 12%, kvieši graudos par 17%, kviešu milti par 13%, balta maize par 5%, mieži graudos par 15%, putraini par 10% un grūbi par 13%. Analogisku ainu dabūsim, salīdzinot ar Rīgu, Jelgavu, Liepāju un Ventspili.

Tāpat slidējušas atpakaļ 1930. gadā sakņu, dārzāju un pākstu augu cenas:

Saknes un dārzāji, kā tikko pievestie skaitļi liecina, palikuši par 38—47%, bet pākstu augi — par 16—18% lētāki.

		Vidzemē Ls	Kurzemē Ls	Zemgalē Ls	Latgalē Ls	Zemākā cena Ls	Augstākā cena Ls	Augstākā cena pārsniedz zemāko par
Kartupeļi	1 kg	—,08	—,08	—,08	—,07	—,07	—,08	14,3%
Burkāni	„	—,20	—,16	—,15	—,12	—,12	—,20	66,7 „
Kāļi	„	—,14	—,11	—,12	—,09	—,09	—,14	55,6 „
Kāposti svaigi	„	—,24	—,20	—,17	—,13	—,13	—,24	84,6 „
Zirņi	„	—,52	—,53	—,45	—,47	—,45	—,53	17,8 „
Pupas	„	—,50	—,49	—,44	—,46	—,44	—,50	13,6 „

Kartupeļiem, atskaitot Latgali, pārējos apgabalos caurmērā pastāvēja vienāda cena. Burkāni, kāļi, svaigi kāposti un pupas visdārgāki bijuši Vidzemē, turpretim zirņi — Kurzemē. Viszemākās

		Rīgā Ls	Jelgavā Ls	Liepājā Ls	Ventspili Ls	Daugavpili Ls
Kartupeļi	1 kg	—,10	—,09	—,08	—,08	—,06
Burkāni	„	—,21	—,16	—,16	—,16	—,11
Kāļi	„	—,19	—,13	—,12	—,11	—,07
Kāposti svaigi	„	—,24	—,15	—,19	—,16	—,12
Zirņi	„	—,57	—,33	—,57	—,52	—,42
Pupas	„	—,53	—,34	—,66	—,41	—,40

Mūsu galvas pilsēta sakņu, dārzāju un pākstu augu dārdzības ziņā stāvējusi pirmā, bet Daugavpils — pēdējā vietā.

		Vidzemē Ls	Kurzemē Ls	Zemgalē Ls	Latgalē Ls	Latvija caurmēra Ls
Āboli svaigi	1 kg	—,64	—,69	—,60	—,50	—,61
Āboli žāvēti	„	3,31	3,49	3,14	3,33	3,33
Dzērvenes	„	—,53	—,50	—,49	—,43	—,49

		Rīgā Ls	Jelgavā Ls	Liepājā Ls	Ventspili Ls	Daugavpili Ls
bet lielākās pilsētās:						
Āboli svaigi	1 kg	—,73	—,60	—,95	—,75	—,79
Āboli žāvēti	„	3,60	3,65	3,84	3,65	3,88
Dzērvenes	„	—,59	—,52	—,54	—,44	—,44

1930. g. cenas, salīdzinot ar 1929. g., kritušās par:

Latvija caurmērā:		1929. Ls	1930. Ls	
Kartupeļi	1 kg	—,15	—,08	47%
Burkāni	1 „	—,26	—,16	38 „
Kāļi	1 „	—,21	—,12	43 „
Kāposti, svaigi	1 „	—,35	—,21	40 „
Zirņi	1 „	—,61	—,50	18 „
Pupas	1 „	—,57	—,48	16 „

Diezgan stipri svārstījušās šo pārtikas līdzekļu cenas 1930. gadā atsevišķos apgabalos:

Cenu svārstība:

		Vidzemē Ls	Kurzemē Ls	Zemgalē Ls	Latgalē Ls	Zemākā cena Ls	Augstākā cena Ls	Augstākā cena pārsniedz zemāko par
Kartupeļi	1 kg	—,08	—,08	—,08	—,07	—,07	—,08	14,3%
Burkāni	„	—,20	—,16	—,15	—,12	—,12	—,20	66,7 „
Kāļi	„	—,14	—,11	—,12	—,09	—,09	—,14	55,6 „
Kāposti svaigi	„	—,24	—,20	—,17	—,13	—,13	—,24	84,6 „
Zirņi	„	—,52	—,53	—,45	—,47	—,45	—,53	17,8 „
Pupas	„	—,50	—,49	—,44	—,46	—,44	—,50	13,6 „

cenas saknēm, dārzājiem un pākstu augiem pastāvējušas Latgalē.

Lielākajās pilsētās šiem produktiem 1930. gadā konstatētas šādas cenas:

Kas attiecas uz augļiem un ogām, aplūkosim kā šo grupu reprezentējošus produktus ābolus, svaigus un žāvētus, un dzērvenes. 1930. gadā tie maņķāja:

Salīdzinot ar 1929. gadu, āboļu cenas pārskata gadā kritušās par 42%: tad kg šo augļu, valsti caurmērā, maksāja Ls 1,05. Mazliet slīdējusi at-

pakā arī dzērveņu cena (4%), kamēr žāvētie āboli palikuši par 5% dārgāki.

Gaļas produktu cenas raksturo sekošā tabulīte:

	Latvijā caurmērā		1930. gada cenas, salīdzinot ar 1929. gadu, cēlušās (+) vai kritušās (-)
	1929. Ls	1930. Ls	
Cūkas gaļa svaiga 1 kg	2,21	1,89	-14%
Cūkas gaļa žāvēta "	2,73	2,41	-12,,
Speķis žāvēts, vietējais "	3,—	2,61	-13,,
Aitas gaļa svaiga "	1,25	1,31	+ 5,,
Liellopu gaļa svaiga "	1,19	1,23	+ 3,,
Teļa gaļa "	1,01	1,01	0,,
Cūku tauki kausēti, vietējie "	2,87	2,49	-13,,
Liellopu tauki nekausēti "	1,63	1,44	-12,,

1929. gadā gaļa vēl strauji sadārdzinājās. Nākošā, 1930. gadā cūkas gaļa, cūkas un liellopu tauku cenas jau nokrīt par 12—14%. Teļa gaļas

cenas nemainās, mazliet kāpj vēl uz augšu aitas un liellopu gaļa (3—5%).

Atsevišķos apgabalos gaļa un tauki pārskata gadā maksāja:

	Cenu svārstība:							augstākā cena pārsniedz zemāko par
	Vidzemē Ls	Kurzemē Ls	Zemgalē Ls	Latgalē Ls	no Ls	līdz Ls	augstākā cena pārsniedz zemāko par	
Cūkas gaļa svaiga 1 kg	1,91	1,87	1,90	1,88	1,87	1,91	2,1%	
" " žāvēta "	2,39	2,41	2,41	2,43	2,39	2,43	1,7,,	
Speķis "	2,58	2,63	2,63	2,59	2,58	2,63	1,9,,	
Aitas gaļa "	1,31	1,37	1,34	1,17	1,17	1,37	17,1,,	
Liellopu gaļa "	1,26	1,23	1,27	1,13	1,13	1,27	12,4,,	
Teļa gaļa "	1,01	1,05	1,05	—,90	—,90	1,05	16,6,,	
Cūku tauki "	2,46	2,50	2,49	2,51	2,46	2,51	2,0,,	
Liellopu tauki "	1,45	1,43	1,47	1,42	1,42	1,47	3,5,,	

Cūkas gaļas, kausētu cūkas un liellopu tauku cenu svārstība 1930. gadā, kā redzam, nav liela: tikai 1,7—3,5. Daudz jūtāmāku svārstību uz-

rāda teļa gaļa (16,6%), liellopu gaļa (12,4%) un aitas gaļa (17,1%).

Gaļas produktu cenas lielākās pilsētās pārskata gadā sniedz sekošā tabulīte:

	Rīgā Ls	Jelgavā Ls	Liepājā Ls	Ventspilī Ls	Daugavpilī Ls
Cūkas gaļa, svaiga 1 kg	1,90	1,85	2,03	1,94	1,71
" " žāvēta "	2,30	2,39	2,30	2,34	2,27
Speķis žāvēts, vietējais "	2,50	2,55	2,60	2,48	2,42
Aitas gaļa, svaiga "	1,43	1,43	1,56	1,41	1,19
Liellopu gaļa, svaiga, ar kauliem "	1,39	1,30	1,45	1,05	1,15
Liellopu gaļa, malta "	1,46	1,37	1,50	1,39	1,32
Teļa gaļa "	1,22	1,06	1,40	1,10	0,93
Cūku tauki, kausēti, vietējie "	2,39	2,49	2,52	2,26	2,49
Liellopu tauki, nekausēti "	1,49	1,46	1,46	1,25	1,28
Tējas desa "	2,59	2,35	2,38	2,31	2,27
Dūmu desa "	4,81	4,—	4,80	4,05	3,80
Vista, kauta 1 gab.	4,65	3,80	3,25	3,—	3,20
Zoss, kauta "	9,40	9,45	10,40	8,60	7,50

Visumā gaļa un tās produkti visdārgāki bijuši Rīgā, vislētāki — Daugavpilī.

Tauku silķes (valstī caurmērā) 1930. gadā no-

slīdējušas no Ls —,76 uz Ls —,75 par kg, reņģes — no Ls —,45 uz Ls —,42 kālā.

Arī piena produktu cenas 1930. gadā kritušās:

	Latvijā caurmērā:		
	1929. Ls	1930. Ls	1930. gada cenas, salīdzinot ar 1929. g., kritušās par:
Piens svaigs, nenokr. 1 ltr.	—,22	—,20	9%
Biezpiens 1 kg	—,53	—,48	9,,
Sviests nesālīts 1 "	3,53	2,94	17,,

Svaigs piens un biezpiens pārskata gadā pali-

cis lētāks par 9%, bet sviests, kuŗa cenas no 1926. g. līdz 1929. g. neatlaidīgi kāpa, par 17%.

Lielākās pilsētās piena produkti pārskata gadā maksāja:

	Rīgā Ls	Jelgavā Ls	Liepājā Ls	Ventspilī Ls	Daugavpilī Ls
Piens svaigs, nenokrējots 1 ltr.	—,24	—,19	—,20	—,23	—,20
Biezpiens 1 kg	—,60	—,50	—,68	—,50	—,50
Krējums skābs 1 „	2,32	1,97	2,—	1,85	1,25
Jāņu siers 1 „	1,23	1,12	—,82	—	—
Krējuma siers 1 „	2,40	2,62	2,24	2,44	2,36
Sviests nesālīts 1 „	3,42	3,20	3,46	3,14	2,94
„ sālīts 1 „	3,12	2,93	3,16	2,88	2,59

Par piena produktiem varam teikt to pašu, ko par dzīvokļu īri, maizi, saknēm un gaļu: visaugstākās cenas tiem pastāvējušas mūsu galvas pilsētā.

Svaigs piens, piemēram, Rīgā maksājis 26% vairāk kā Jelgavā, 20% vairāk kā Liepājā un

Daugavpilī un 4% vairāk kā Ventspilī. Uz nesālītu sviestu cenu starpība starp Rīgu un Daugavpilī bija 16%, uz sālītu — 20,5% u. t. t.

No pārējiem produktiem vēl būtu atzīmējamas sekošo cenas pārskata gadā:

	Rīgā Ls	Jelgavā Ls	Liepājā Ls	Ventspilī Ls	Daugavp. Ls	Vidzemē Ls	Kurzemē Ls	Zemgalē Ls	Latgalē Ls	Latvijā Ls
Cukurs, smalkais 1 kg	—,48	—,46	—,45	—,47	—,47	—,50	—,48	—,50	—,52	—,50
Medus, tecināts 1 „	3,09	2,55	2,87	2,90	2,58	2,88	2,77	2,59	2,46	2,70
Kafija, pupiņu, grauзд.										
malta, vislētākā 1 „	8,14	8,93	7,50	8,—	8,13	8,—	8,—	8,50	7,78	7,88
Labības kafija 1 „	1,42	1,51	1,28	—,98	1,45	1,54	1,39	1,54	1,41	1,47
Cigorīņi grauзд. malti 1 „	1,56	1,47	1,44	1,—	1,16	1,44	1,36	1,44	1,40	1,40
Tēja, vislētākā 1 „	11,76	10,08	10,—	10,40	9,58	11,47	10,32	11,13	10,58	11,—
Rīsi 1 „	—,67	—,59	—,52	—,54	—,54	—,59	—,57	—,59	—,56	—,58
Olas, vistu 1 gab.	—,15	—,13	—,16	—,14	—,12	—,13	—,12	—,13	—,10	—,12

Arī šo produktu cenas 1930. gadā kritušās: (caurmērā valstī, par kg) cukuram no Ls —,59 uz Ls —,50 (par 15%), medum no Ls 3,19 uz Ls 2,70 (15%), pupiņu kafijai no Ls 8,05 uz Ls 7,88 (2%), rīsiem no Ls —,64 uz Ls —,58

(9%), olām no Ls —,14 uz Ls —,12 (14%) u. t. t.

1930. gadā, kā redzējam, pārtikas līdzekļi visumā palikuši stipri lētāki. To cenu slīdēšana uz leju neapstājās arī 1931. gadā:

Daudzums	Latvija caurmēra:		
	1930. g. caurmēra Ls	1931. g. okt. Ls	(+) cenas cēlušās (-) cenas kritušās
Rupja maize 1 kg	—,25	—,29	+16%
Balta maize „	—,66	—,63	— 5 „
Miežu putraini „	—,39	—,36	— 8 „
Grūbas „	—,47	—,43	— 9 „
Kartupeļi „	—,08	—,06	—25 „
Burkāni „	—,16	—,16	—
Kāļi „	—,12	—,10	—17 „
Svaigi kāposti „	—,21	—,12	—43 „
Zirņi (žāvēti, lob.) „	—,50	—,34	—32 „
Svaiga cūkas gaļa „	1,89	1,02	—46 „
Žāvēta cūkas gaļa „	2,41	1,45	—40 „
Žāvēts speķis „	2,61	1,58	—39 „
Svaiga liellopu gaļa „	1,23	—,75	—39 „
Tēļa gaļa „	1,01	—,71	—30 „
Svaigs piens 1 ltr.	—,20	—,16	—20 „
Nesālīts sviests 1 kg	2,94	2,18	—26 „
Smalkais cukurs „	—,50	—,45	—10 „

Dzīves dārdzība. Pēc atsevišķu produktu cenu celšanās un krišanās vien vēl nevaram spriest par dzīves dārdzību visumā. Ja, piemēram, kāpuši maize un sviests, bet slidējuši atpakaļ kartupeļi un gaļa, tad šo pārtikas līdzekļu cenu salīdzinājumā visnotaļ vēl nesaskatīsim atbildi jautājumam, vai dzīve sadārdzinājusies jeb palikusi lētāka. Maizi un kartupeļus mēs patērējam lielākos daudzumos kā sviestu un gaļu, tādēļ pirmējo cenu pārmaiņas mēs sajūtīsim daudz asāki kā pēdējo.

No sacītā izriet, ka priekš tam, lai spriestu par dzīves dārdzību, nepietiek vienkāršas produktu cenu salīdzināšanas, bet gan jāreķinājas arī ar tiem daudzumiem, kādos tos patērē. Citiem vārdiem, cenu pārmaiņām piedodams to patiesais svars dzīves dārdzības vispārīgā pārmaiņā.

Produktu izvēle un patēriņa daudzumi jeb koeficienti, pēc kuriem jānosver cenas, sastāda dzīves dārdzības aprēķināšanas metodes būtību. Par 1930. un iepriekšējiem gadiem Valsts stati-

stiskā pārvalde aprēķinājusi dzīves dārdzību pēc prof. K. Zariņa metodes. Tās pamatā ņemta sekoša dienas racija¹⁾:

Produktu izvēle	Patēriņa koeficients
1. Liellopu gaļa (ar kauliem)	225 gr.
2. Svaigs piens, nenokrējots	300 „
3. Sviests	35 „
4. Jāņu siers	40 „
5. Rūpja maize	550 „
6. Kartupeļi (nemizoti)	515 „
7. Saknes (burkāni un kāļi, nemizoti)	360 „
8. Zāvēti zirņi	120 „

Augšējais pārtikas vielu kombinējums, saturot nepieciešamās attiecībās proteīnu, taukus un ogļūhidrātus, attīsta patērētāja ķermeni 3.024 lielās kalorijas, kas teorētiski atzīts par pietiekošu vidēja smaguma darba strādniekam 1 diennaktij.

Sekoša tabulīte sniedz dzīves dārdzības pārmaiņu ainu Rīgā un provinces pilsētās 1921. līdz 1930. g. pēc prof. K. Zariņa metodes²⁾:

	Rīgā		Vidzemē		Kurzemē un Zemgalē		Latgalē		Caurmērā	
	Ls		Ls		Ls		Ls		Ls	
1921. g.	—,65	100	—,54	100	—,57	100	—,55	100	—,59	100
1922. „	—,66	102	—,55	102	—,56	98	—,52	95	—,60	102
1923. „	—,74	114	—,60	111	—,59	104	—,57	104	—,66	112
1924. „	—,88	135	—,71	131	—,70	123	—,66	120	—,79	134
1925. „	—,96	148	—,79	146	—,77	135	—,71	129	—,87	147
1926. „	—,94	145	—,80	148	—,75	132	—,68	124	—,85	144
1927. „	—,97	149	—,85	157	—,81	142	—,71	129	—,89	151
1928. „	1,07	165	—,93	172	—,87	153	—,77	140	—,97	164
1929. „	1,15	177	1,00	185	—,99	174	—,87	158	1,06	180
1930. „	—,91	140	—,85	157	—,82	144	—,74	135	—,86	146

Atskaitot nelielu atslābumu 1926. gadā, dzīves dārdzība līdz 1930. gadam bija neatlaidīgi kāpusi. 1929. gadā tā pārsniedza jau par 80% 1921. gada dzīves dārdzību. Visstraujāki tā bija cēlusies Vidzemes pilsētās (80%) un Rīgā (77%); tām sekoja Kurzemes-Zemgales (74%) un Latgales (58%) pilsētas.

1930. gadā, sakarā ar vispārēju pārtikas līdzekļu cenu krišanos, ievērojami atslāba arī dzīves

dārdzība. Salīdzinot ar iepriekšējo gadu valsti caurmērā tā samazinājās par 34 punktiem, Rīgā — par 37 punktiem, Vidzemes pilsētās — par 28 punktiem, Kurzemes-Zemgales pilsētās — par 30 punktiem un Latgales pilsētās — par 22 punktiem.

Salīdzinot dzīves dārdzību Latvijas pilsētās 1930. gadā, gūstam šādu ainu:

(Rīgā = 100)		(Rīgā = 100)		(Rīgā = 100)		(Rīgā = 100)		
Ls		Ls		Ls		Ls		
Rīga	—,91	100	Tukums	—,84	92	Jaunjelgava	—,79	87
Rūjiena	—,89	98	Dobele	—,83	91	Rēzekne	—,79	87
Sloka	—,87	96	Kandava	—,82	90	Limbaži	—,78	86
Grobiņa	—,87	96	Kuldīga	—,82	90	Alūksne	—,78	86
Ainaži	—,86	95	Cēsis	—,81	89	Valdemārpils	—,78	86
Valmiera	—,85	93	Madona	—,81	89	Ventspils	—,78	86
Subate	—,85	93	Bauska	—,81	89	Aizpute	—,78	86
Liepāja	—,85	93	Kārsava	—,81	89	Durbe	—,78	86
Valka	—,84	92	Jelgava	—,80	88	Smiltene	—,77	85
						Saldus	—,77	85
						Krāslava	—,77	85
						Talsi	—,76	84
						Jēkabpils	—,75	82
						Krustpils	—,75	82
						Ludza	—,74	81
						Daugavpils	—,73	80
						Līvāni	—,71	78

¹⁾ Sikāki dzīves dārdzības aprēķināšanas metodes apskatītas «Darba Statistikā 1928. g.» 9.—11. lap. p.

²⁾ Jaunu dzīves dārdzības indeksu seriju, aprēķinātu pēc ģimenes budžetu statistikas izstrādātās shēmas. Valsts statistiskā pārvalde, saskaņā ar 2. un 3. starptautiskās darba statistiķu konferences (1925. un 1926. g.) lēmumiem, sāks publicēt ar 1932. gadu.

Tāpat kā tas bij attiecībā uz atsevišķu produktu cenām siktirdniecībā, arī vispārīgā dzīves dārdzībā Rīga ieņem pirmo vietu, bet Daugavpils — no lielākām pilsētām — pēdējo. Daugavpilī pārskata gadā pārtika izmaksājusi par veseliem 26% jeb vairāk kā par 1/4 lētāki, kā galvas pilsētā.

Beidzot savu īso pārskatu par dzīves dārdzību, aizrādām, ka pēc mūsu līdz šim pielietotās prof. K. Zariņa metodes, tā ņemta šaurākā nozīmē, t. i. attiecas tikai uz vienu patēriņu grupu — pārtiku. Tādēļ pareizāki mūsu indeksus būtu apzīmēt par pārtikas dārdzības indeksiem. Tā kā pārtikai darba cilvēks tomēr izdod algas lielāko daļu, tās iespējams vispārīgā dārdzībā ir arī noteicošais. Tādēļ pēc K. Zariņa metodes aprēķinātie indeksi pagaidām noder arī vispārīgās dārdzības raksturojumam.

Ar jaunās dārdzības aprēķināšanas metodes ieviešanu nākošā gadā šai nozarē būs sasniegta lielāka precīzitate: šīs metodes pamatā būs ņemta nevien pārtika, bet arī citas patēriņu grupas — dzīvoklis, apkurināšana, apgaismošana, apģērbs,

apavi, veļa, higiēniskās un kultūrēlās vajadzības u. t. t.

Reālalgas. Zem reālalgām mēs saprotam nominālgas attiecību pret dzīves dārdzību. Šī attiecība raksturo nopelnītā lata pirkšanas spēju, citiem vārdiem, pelnītāja saimniecisko stāvokli:

	Nekvalificēta strādnieka dienas alga Rīgā Ls	Pārtikas rācijas vērtība 1 personai pēc prof. Zariņa Ls	Nekvalificēta strādnieka reālga	
			Absolūtos skaitļos (raciju str-ks var iegūt par savu dienas algu)	Indeksskaitļos
1921. g.	1,75	—,65	2,69	100
1928. „	3,50	1,07	3,27	121
1929. „	3,65	1,15	3,17	118
1930. „	3,70	—,91	4,07	151

Pēc augšējā parauga aprēķinātu reālgu kustību lielākās pilsētās 1921.—1930. g. g. sniedz sekošā tabulīte¹⁾:

	1921.	1922.	1923.	1924.	1925.	1926.	1927.	1928.	1929.	1930.
Rīgā										
Kvalificēts str-ks	100	118	126	126	129	148	150	137	128	164
Nekvalificēts „	100	132	138	129	126	136	138	121	118	151
Jelgavā										
Kvalificēts str-ks	100	153	161	153	158	172	190	189	158	204
Nekvalificēts „	100	152	161	151	158	167	161	146	125	162
Liepājā										
Kvalificēts str-ks	100	135	146	131	123	131	118	114	106	129
Nekvalificēts „	100	101	114	99	101	105	94	90	93	116
Ventspili										
Kvalificēts str-ks	100	178	200	191	185	185	176	163	161	209
Nekvalificēts „	100	159	158	185	179	179	169	154	139	167
Daugavpili										
Kvalificēts str-ks	100	183	182	186	194	209	225	239	202	235
Nekvalificēts „	100	200	184	203	245	251	256	232	203	236

No 1921. gada līdz 1928. gadam reālalgas uzrāda noteiktu pieaugšanas tendenci, kas nozīmē, ka strādnieka dzīves līmenis šai laikā uzlabojas. 1928. gadā, kad neražas dēļ pieauga dzīves dārdzība mūsu pilsētās, bet algas tādā pat mērā netika palielinātas, reālgu kustībā notika lūzums: tās sāka slidēt atpakaļ.

Reālgu krišana turpinājās arī 1929. gadā, līdz

1930. gads no jauna ienes tanis lūzumu. Dzīves dārdzība minētā gadā strauji samazinājās, bet nominālgas palika neaizkārtas. Šis apstākļi reālgu līkni atkal stipri pavirzīja uz augšu.

Salīdzināsim, beidzot, strādnieku stāvokli lielākās pilsētās vienā un tai pašā laikā momentā — 1930. gadā:

	Nominālgas		Pārtikas rācijas vērtība 1 personai pēc prof. Zariņa Ls	Reālga			
	Kvalificēts str-ks Ls	Nekvalificēts str-ks Ls		Absolūtos skaitļos (raciju skaits, kuru str-ks var iegūt par savu dienas algu)		Indeksskaitļos (Rīga — 100)	
				Kvalificēts str-ks	Nekvalificēts str-ks	Kvalificēts str-ks	Nekvalificēts str-ks
Rīgā	5,85	3,70	—,91	6,43	4,07	100	100
Jelgavā	5,45	3,05	—,80	6,81	3,81	106	94
Liepājā	4,25	3,—	—,85	5,—	3,53	78	87
Ventspili	4,85	3,—	—,78	6,22	3,85	97	95
Daugavpili	4,60	2,70	—,73	6,30	3,70	98	91

Jelgavas, Ventspils un Daugavpils strādnieku stāvoklis, pēc šīs tabulītes spriežot, tikai mazliet

launāks kā Rīgā. Tikai Liepājā tie stāv 13—22% zem Rīgas strādnieka reālalgas.

¹⁾ Rindas salīdzināmas tikai horizontālā virzienā.

Darba tirgus. Marché du travail.

Darba roku trūkums. Brīvprātīgie lauksaimniecības korespondenti ziņo Valsts statistiskai pārvaldei, vai tie novērojuši savā apvidū laukstrād-

nieku trūkumu jeb ne. Šo ziņojumu kopsavilkums par pēdējiem pieciem gadiem rāda mums šādu ainu:

	1927. g.	1928. g.	1929. g.	1930. g.	1931. g.
No katriem 100 korespondentiem (Latvijā caurmērā) gada laukstrādnieku trūkumu novērojuši	47	40	19	29	44
Gada laukstrādnieku trūkuma indekss (1927. g. = 100)	100	85	40	62	94

No laukstrādnieku trūkuma samazināšanās (vienalga, kā tā panākta — sašaurinot algoto darba spēka pielietojšanu, ievēdot laukstrādniekus no citurienes vai arī kā citādi) izriet algu krišana un — otrādi — laukstrādnieku trūkuma pieaugums parasti saistīts ar algu kāpšanu. Ja mēs salīdzināsim augstāk pievesto gada laukstrādnieku trūku-

ma indeksu rindu 1927.—1931. g. g. ar viņu algu indeksiem tai pašā laikā, tad redzēsim, ka skaitļi atbilst šai domai tikai līdz 1929. gadam. Nākošajos divos gados, turpretim, skaitļi rāda laukstrādnieku trūkuma pieaugumu un algu krišanu vienā laikā:

	1927. g.	1928. g.	1929. g.	1930. g.	1931. g.
Gada laukstrādnieku trūkuma indekss	100	85	40	62	94
Gada puiša algas indekss	100	96	89	87	84
Gada meitas algas indekss	100	99	92	91	89

Korespondentu ziņojumi, acimredzot, attiecas uz tā sauc. relatīvo darba roku trūkumu. Tie rāda, kādā mērā lauksaimnieki nav varējuši pavasarī salīgt strādniekus par **tādām algām, kādas tie pēdējiem piedāvājuši.** Tā kā piedāvājamās algas 1930. un 1931. gada pavasarī, sakarā ar krīzi lauksaimniecībā bija stipri zemākas, kā iepriekšējos gados, tad arī dabūt par tām strādniekus bija grūtāki, citiem vārdiem — relatīvais laukstrādnieku trūkums bija lielāks.

Varētu iebilst, ka relatīvais darba roku trūkums — strādnieku atteikšanās no lauksaimnieka piedāvātiem atalgojuma nosacījumiem — pavisam neiespējams, ja nebūtu arī absolūtā darba roku trūkuma, t. i. ja vispārī netrūktu cilvēku, kas grib strādāt uz laukiem. Ja laukstrādnieku būtu ar uzviņu, tie ietu par katru algu.

Tas, protams, tā arī notiktu, ja pavasaros pie mums neatdzīvotos arī citas darba nozares — būvdarbība, kokrūpniecība, transports u. t. t., u. t. t., šīs nozares viegli uzsūc lauksaimniecībā

nenoligtos strādniekus. Daļa pēdējo bez tam paliek pa vasaru uz laukiem kā dienas strādnieki.

1931. gadā no katriem 100 korespondentiem darba roku trūkumu novērojuši:

	Gada laukstrādnieku kategorijā	Vasaras laukstrādnieku kategorijā
Vidzemē	57	72
Kurzemē	40	58
Zemgalē	44	67
Latgalē	15	18
Latvijā caurmērā	44	60

Lai mazinātu relatīvo darba roku trūkumu Vidzemes, Kurzemes un Zemgales laukos, arī 1930. un 1931. g. g. līgti strādnieki no Latgales, no pilsētām un no mūsu kaimiņu valstīm.

Pavisam 1930. gadā mūsu laukos ieceļojuši 63.270 strādnieki. Pēc vietām, no kurām ieceļotāji nākuši, tie sadalās sekoši:

	1928.	1929.	1930.	1930. gadā ieceļojuši vairāk kā 1929. gadā
	№	%,	№	%,
No Latgales	20 647	42,5	21 757	37,6
„ pilsētām	15 528	32,0	18 107	31,2
„ kaimiņu valstīm	12 364	25,5	18 106	31,2
Kopā un caurmērā	48 539	100	57 970	100
			63 270	100
				+ 9,3%
				+12,4 „
				+28,0 „
				+ 9,1 „

Ieceļotāju kopskaits 1930. gadā, salīdzinot ar 1929. gadu, tā tad, pieaudzis par **9,1%**. Vislielākā loma šai pieaugumā, tāpat kā iepriekšējā gadā, piekritusi ārzemēm, no kurām 1930. gadā ieplūda

28,0% strādnieku vairāk, kā 1929. gadā. Otrā vietā šai ziņā iepēma pilsētas (**12,4%**). Latgale pārskata gadā devusi par **9,3%** laukstrādnieku mazāk, kā gadu iepriekš.

No **Latgales** pēdējos trīs gados pārējos apgabalos ieceļojuši:

	1928. g. %		1929. g. %		1930. g. %	
Vidzemē	11 759	57,0	12 060	55,4	11 432	57,9
Kurzemē	2 494	12,0	3 091	14,2	2 144	10,9
Zemgalē	6 394	31,0	6 606	30,4	6 166	31,2
Minētos 3 apgabalos kopā	20 647	100	21 757	100	19 742	100

Visvairāk strādnieku no Latgales ieplūst Vidzemē, ar kuŗu tai visgarākās kopīgās robežas, vismazāk — Kurzemē, kas mūsu austrumu apgabalam nemaz nepieskaras.

Apmēram pusi strādnieku, kas nāk no Latgales, nodarbina tieši lauksaimniecībā; pārējie strādā meža darbos, uz būvēm, pie grāvju rakšanas, ceļu labošanas u. t. t.:

	1928. g. %		1929. g. %		1930. g. %	
Laukstrādnieki un gani	13 712	66,4	12 289	56,5	10 538	53,4
Meža strādnieki	2 029	9,8	1 635	7,5	1 398	7,1
Būvstrādnieki	2 138	10,4	1 323	6,1	761	3,8
Grāvrači un ceļu strādnieki	2 768	13,4	4 566	21,0	4 783	24,2
Strādnieki pie citiem darbiem	—	—	1 944	8,9	2 262	11,5
Kopā	20 647	100	21 757	100	19 742	100

No **pilsētām** lauku pagastos ieceļojušo strādnieku 1928.—1930. g. g. bija:

	1928. g. %		1929. g. %		1930. g. %	
Vidzemē	6 059	39,0	7 067	39,0	8 020	39,4
Kurzemē	3 264	21,0	4 276	23,6	4 828	23,7
Zemgalē	6 136	39,5	6 494	35,9	7 115	35,0
Latgalē	69	0,5	270	1,5	391	1,9
Kopā	15 528	100	18 107	100	20 354	100

Jāatzīmē, ka tie 20.354 strādnieki, kuŗi nākuši no pilsētām, nebūt nav visi pilsētnieki, kas vasarā devušies uz laukiem pelnā. Daļa no viņiem, spriežot pēc to ģimenes atrašanās vietas, ir lauku iedzīvotāji, kas ziemā ieplūst pilsētās, cerībā at-

rast tur darbu. Šī strādnieku kategorija, tā tad, apgrūtina darba tirgu pilsētās taisni visklusākā laikā. No pilsētām nākušie uz laukiem nodarbināti kā:

	1928. g. %		1929. g. %		1930. g. %	
Laukstrādnieki un gani	12 894	83,0	12 384	68,4	13 821	67,9
Meža strādnieki	1 378	8,9	1 192	6,6	1 487	7,3
Būvstrādnieki	783	5,0	818	4,5	718	3,5
Grāvrači un ceļu strādnieki	473	3,1	1 601	8,8	1 173	5,8
Strādnieki pie citiem darbiem	—	—	2 112	11,7	3 155	15,5
Kopā	15 528	100	18 107	100	20 354	100

No **kaimiņu valstīm** 1930. gadā ieceļojuši 23.174 laukstrādnieki:

	1928. g.	1929. g.	1930. g.
No Lietavas	15 702	18 820	18 820
„ Polijas	654	2 434	2 434
„ Igaunijas	1 479	1 688	1 688
„ citām valstīm	271	232	232
Kopā	12 364	18 106	23 174
	100	146	187

No ārzemēm ievesto laukstrādnieku skaits ar katru gadu palielinājas; salīdzinot ar 1928. gadu, 1929. gadā tas pieaudzis par 46%, bet 1930. gadā — pat par 87%.

Pēc vietām, kuŗās tie dabūjuši darbu, laukstrādnieki-ārzemnieki sadalās šādi:

Dabūjuši darbu:	1928. g. %		1929. g. %		1930. g. %	
Vidzemē	937	7,6	2 249	12,4	3 146	13,6
Kurzemē	3 352	27,1	4 070	22,5	4 206	18,1
Zemgalē	8 069	65,2	11 713	64,7	15 588	67,3
Latgalē	6	0,1	74	0,4	234	1,0
Kopā	12 364	100	18 106	100	23 174	100

Visvairāk ārzemnieku, tā tad, ieplūst Zemgalē (65,2—67,3%), kurai visgarākās robežas ar mūsu kaimiņvalstīm Lietuvu un Poliju.

1930. gadā, salīdzinot ar iepriekšējo gadu, par 16,3% pieaugusi arī strādnieku pārvietošanās pašos laukos:

No citiem pagastiem (no Latgales pārējos apgabalos ieceļojušos strādniekus neskait.) ienākuši:

	1929. gadā	1930. gadā					%
		Vidzemē	Kurzemē	Zemgalē	Latgalē	Kopā	
Laukstrādnieki	27 766	10 204	4 859	11 738	4 173	30 974	69,2
Meža strādnieki	2 153	691	423	306	1 303	2 723	6,1
Būvstrādnieki	1 910	399	225	200	1 346	2 170	4,8
Grāvrāči un ceļu strādnieki	3 358	1 140	442	547	1 907	4 036	9,0
Strādnieki pie citiem darbiem	3 336	1 788	476	1 084	1 538	4 886	10,9
Kopā	38 523	14 222	6 425	13 876	10 267	44 789	100

Meža strādnieku, būvstrādnieku, grāvrāču un ceļu strādnieku pārvietošanās izriet no šo darbu rakstura, kam atsevišķās vietās piemīt gadījuma daba. Lielajai laukstrādnieku staigāšanai, turpretim, jāmeklē cits izskaidrojums. Tā kā dažos pagastos valda lielāks strādnieku trūkums, bet citos atkal brīvās darba rokas atrodamas ar uzviņu, tad laukstrādnieku pārvietošanās uzskatāma par pieprasījumu-piedāvājumu izlīdzināšanos darba tirgū. Pa daļai cēloņi šai parādībai arī meklējami citos apstākļos, piemēram, laukstrādnieku tieksmē strādāt svešos apvidos, kur tie nav pazīstami.

Dziļākas saimnieciskas krīzes laikā, ražošanai sašaurinoties, izveidojas **pastāvīgs bezdarbs**: daļa strādnieku ilgāku laiku — dažreiz pat vairākus gadus — paliek nenodarbināta. Tur, kur pastāvīgais bezdarbs skar lielākas tautas masas, kā pašreiz Ziemeļ-Amerikas Savienotās Valstīs, Vācijā, Anglijā un Austrijā, tas izvēršas par nopietnu **sociālu postu**.

	Janv./Febr.	Vidējais dikā stāvošo reģ. bezdarbn. skaits				
		Marts/Apr.	Maijs/Jūn.	Jūl./Aug.	Sept./Okt.	Nov./Dec.
1920.—1929. g. caurmērā	5 101	4 262	1 872	1 336	2 469	5 263
1930. gadā	9 044	5 089	1 100	590	3 967	9 315
1931. „	8 755	7 530	1 728	3 498	10 538	

10 gadu caurmēra skaitļi rāda, ka visasāks bezdarbs pie mums bijis ziemā (nov.-dec.), bet vismazāks — vasarā (jūl.-aug.). Šo savu raksturu bezdarbs nebija zaudējis arī 1930. gadā, kad vasaras mēnešos tas noslīdēja pat zem sava 10 gadu caurmēra attiecīgos mēnešos. Arī 1931. gada vasaras sākumā vēl saskatāma šī tendence, bet tad — jūlija-augusta mēnešos — gaidāmā minimuma vietā bezdarbnieku skaits strauji pieaug. Šai laikā darba tirgū sāk darboties jauns faktors — **krīze dažās rūpniecības nozarēs**. Pārtrauc darbus vesela rinda fabriku, pie kam citas darba

Bet ir arī saimniecības nozares, kas pilnos apmēros strādā un līdz ar to dod darbu un maizi saviem strādniekiem tikai gada vienā laikā. Tā, lauksaimniecība, būvrūpniecība un ostas nodarbina cilvēkus galvenā kārtā vasarā, kamēr mežu ekspluatācijai, spirta rūpniecībai un dzelzceļiem (sniega tīrīšana) tie vajadzīgi ziemā. Parasti gan ziemā strādājošie uzņēmumi nespēj uzsūkt visas tās darba rokas, kas atbrīvojas rudenī. Daļa pēdējo paliek diķā un tad mums ir dārišana ar tā sauc. **ziemas bezdarbu**. Tas ir mazāk bīstams kā pastāvīgais bezdarbs, jo nav ne tik plašs, nedz arī tik ilgstošs kā pēdējais. Sezonas strādnieka vasaras peļņa visumā ir pietiekoši augsta, lai no tās ietaupītu arī kaut cik ziemai. Protams, ir arī tādi, kam nav laimējies klusajam laikam nodrošināt iztiku. Bet to parasti nav tik daudz, kā viņiem ziemā, ja tie paši darbu neatrod, nevarētu palīdzēt ar sabiedrisku darbu noorganizēšanu.

Latvijas pilsētās 1930. gadā un 1931. gada pirmajā pusē bezdarbam vēl piemita noteikts sezonas raksturs. To liecina sekoši skaitļi:

nozāres nepagūst vairs uzsūkt visus atlaistos strādniekus.

Iekams apskatīt krīzes iespaidu uz darba tirgus stāvokli mūsu pilsētās pēdējā laikā, pakāvēsimies pie bezdarba 1930. gadā un 1931. gada 1. pusē.

Pavisam laikmetā no 1930. gada 1. oktobra līdz 1931. gada 1. jūlijam¹⁾ pilsētu pašvaldību darba apgādēs reģistrējušies 25.280 bezdarbnieku. Pēc pēdējās darba vietas rakstura, kurā tie pirms reģistrēšanās darba apgādē strādājuši, minētie 25.280 bezdarbnieki sadalās šādi:

1) Ražojošās nozares:			
a) iegūstošās	4 187 jeb 16,6%		
b) apstrādājošās	10 856 „ 42,9 „	15 043 jeb 59,5%	
2) Tirdzniecība un transports		1 830 „ 7,2 „	
3) Mājkaltāji		780 „ 3,1 „	
4) Pārējie		7 627 „ 30,2 „	
Kopā		25 280 jeb 100%	

¹⁾ Bezdarba sezonu no 1930. g. 1. okt. līdz 1931. g. 1. jūlijam turpmāk apcerējumā apzīmēsim par 1930./31. gadu. Tabulā 26 ziņas sniegtas par kalendāra gadu.

Iegūstošās nozarēs, uz kurām no katriem minētā laika sprīdī 100 reģistrētiem bezdarbniekiem krit 17, visvairāk darba roku tirgū laidusi **lauksaimniecība**. Lauksaimniecībai seko zvejniecība, tad mežu ekspluatācija un, beidzot, raktuves un akmeņu lautzuves:

	Lauksaimniecība	Zvejniecība	Mežu ekspluatācija	Raktuves un akm. lautzuv.	Kopā	%
1930. g. okt.	1179	34	40	31	1284	30,7
nov.	1128	44	62	71	1305	31,2
dec.	571	52	15	19	657	15,7
1931. g. janv.	327	31	23	9	390	9,3
febr.	163	17	6	6	192	4,6
mart.	99	10	29	6	144	3,4
apr.	45	—	3	1	49	1,2
maijs	31	—	1	—	32	0,7
jūn.	122	—	2	10	134	3,2
Kopā	3665	188	181	153	4187	
%	87,5	4,5	4,3	3,7	100,0	100,0

Lauksaimniecība devusi 3665 jeb 14 no katriem darba apgādēs reģistrētiem 100 bezdarbniekiem. 1930. gadā lauku pagastos no pilsētām ieceļojuši 20.354 strādnieki. No šiem strādniekiem, tā tad, nākošā ziemā darba apgāžu durvis virinājuši tikai apmēram viena sestā daļa. Pārējie, vai nu izvilkuši sala mēnešus ar ietaupījumiem no vasaras algas (vasaras puīši 1930./31. saimn. gadā pie brīva uztura saņēma caurmērā Ls 328, bet vasaras meitas — Ls 229), vai arī pratuši sameklēt paši darbu.

Jāatzīmē, ka 1930./31. gadā bezdarbnieku skaits, kas pēdējo reizi pirms reģistrēšanās strādājuši uz laukiem, mēnesi no mēneša nevis palielinājās, bet gan samazinājās. Tas pats bija novērots arī iepriekšējā 1929./30. gadā.

Pēc 1929. gada vispārējās lauksaimniecības skaitīšanas rezultātiem algotais personāls lauksaimniecībā minētā gadā sastādījās no 158.399 cilvēkiem, 1930./31. gada bezdarba sezonā pilsētu darba apgādēs, tā tad būtu reģistrējušies 2,3% no visa lauksaimniecības algotā darba spēka.

Tagad aplūkosim bezdarbniekus, kas nāk no iegūstošās ražošanas nozarēm pēc viņu dzimuma:

	Vir.	%	Siev.	%	Kopā	%
Lauksaimniecība	1 671	45,6	1 994	54,4	3 665	100,0
Zvejniecība	127	67,6	61	32,4	188	100,0
Mežu ekspluatācija	180	99,4	1	0,6	181	100,0
Raktuves un akm. lautz.	151	98,7	2	1,3	153	100,0
Kopā un caurmērā	2 129	50,8	2 058	49,2	4 187	100

Starp lauksaimniecībās nodarbinātiem strādniekiem, kas pēc atgriešanās no laukiem reģistrējušies pilsētu darba apgādēs, pārsvarā, tā tad sievietes.

Tikai 324 jeb 19,4% no lauksaimniecībā nodarbinātiem vīriešiem un 482 jeb 24,2% no sievietēm, reģistrējoties darba apgādēs, uzdevušies par laukstrādniekiem. Pārējie, neraugoties uz to, ka tie pēdējo reizi strādājuši uz zemēm, skaita sevi par pilsētniekiem. Lielais vairums pēdējo piete-

kušies darba apgādēs kā nekvalificēti rūpniecības strādnieki (1221 vīr. un 1428 siev.) un tikai neliela daļa — kā kvalificēti strādnieki (116 vīr. un 18 siev.), kalpotāji (56 siev.) un intelektuāla darba strādnieki (10 vīr. un 10 siev.).

Apstrādājošās ražošanas nozares, citiem vārdiem rūpniecība, devušas 43 no katriem darba apgādēs reģistrētiem 100 bezdarbniekiem. Visvairāk darba roku tirgū laidušas būves un **kokrūpniecība**, vismazāk — ādu rūpniecība:

	1930. gadā			1931. gadā						Kopā	%
	okt.	nov.	dec.	janv.	febr.	mart.	aprīlis	maijs	jūnijs		
Keramika, akm. izstr. saist. vielas	84	104	61	23	25	30	13	5	4	349	3,2
Metālapstr. un mašīnbūves	99	158	121	128	61	66	15	7	12	667	6,1
Ķīmiskā rūpniecība	28	85	68	109	62	41	13	14	14	434	4,0
Ādu rūpniecība	4	14	8	21	8	9	4	2	10	80	0,7
Tekstilrūpniecība	29	50	26	49	42	93	48	15	21	373	3,4
Kokrūpniecība	923	549	650	595	356	261	76	18	54	3 482	32,1
Papīrrūpniecība	27	30	11	20	5	8	4	—	2	107	1,0
Poligrafiskā rūpn.	4	15	4	27	53	48	7	—	—	158	1,5
Pārtikas un garšvielu rūpn.	37	52	77	66	30	46	8	4	61	381	3,5
Apģērbs, apavi, galant. pied.	24	20	40	105	32	47	4	10	9	291	2,7
Iekš- un ārbūves	849	1 555	822	491	279	141	28	19	146	4 330	39,9
Gāze, elektrība, ūdensvadi	50	37	10	24	4	7	1	—	1	134	1,2
Tirība un higiēna	21	17	10	11	4	1	2	1	3	70	0,7
Kopā	2 179	2 686	1 908	1 669	961	798	223	95	337	10 856	100,0
%	20,0	24,7	17,6	15,4	8,9	7,4	2,0	0,9	3,1	100,0	

Būves devušas 4330 bezdarbniekus jeb 17 no katriem apgādēs 100 reģistrētiem, kokrūpniecība — 3482 resp. 14. Visvairāk bezdarbnieku pārskata periodā rūpniecība izsviedusi tirgū novem-

	Vir.	%	Siev.	%	Kopā	%
Kantora darbinieki un kalpotāji	82	0,9	44	2,0	126	1,1
Kvalificēti strādnieki	2 920	33,6	279	12,9	3 199	29,5
Nekvalificēti strādnieki	5 669	65,3	1 802	83,1	7 471	68,8
Laukstrādnieki	16	0,2	44	2,0	60	0,6
Kopā	8 687	100	2 169	100	10 856	100
%%	80,0		20,0		100,0	

Rūpniecībā nodarbināto strādnieku attiecība pret nodarbinātām strādniecēm bija 60:40, bet darbu meklējošo pret darbu meklējošām — 80:20. Tas, jādoma, galvenā kārtā izskaidrojams ar to, darba spēku sašaurina tādā virzienā, kas dod lielāko ietaupījumu, t. i. papriekšu atlaiž vīriešus, kam augstākas algas kā sievietēm. Uz šādām domām vismaz pavedina jau notikušās pārmaiņas attiecībā starp rūpniecībā nodarbinātiem strādniekiem un strādniecēm:

1921. gadā	72:28
1923. „	69:31
1925. „	68:32
1927. „	64:36
1929. „	60:40
1930. „	60:40

Aplūkojot dikā palikušo rūpniecības strādnieku kvalifikāciju, uzkrīt, ka vesela trešdaļa no darbu

Pēc dzimuma un kvalifikācijas tie sadalījās šādi:

	Vir.	%	Tirdzniecība		Kopā	%
			Siev.	%		
Kantora personāls un kalpotāji	18	19,6	26	42,6	44	28,7
Kvalificēti strādnieki	11	12,0	4	6,6	15	9,8
Nekvalificēti strādnieki	62	67,4	29	47,5	91	59,5
Laukstrādnieki	1	1,0	2	3,3	3	2,0
Kopā	92	100	61	100	153	100

	Vir.	%	Transports		Kopā	%
			Siev.	%		
Kantora personāls un kalpotāji	12	0,8	16	16,4	28	1,7
Kvalificēti strādnieki	277	17,5	1	1,0	278	16,6
Nekvalificēti strādnieki	1 288	81,6	79	80,6	1 367	81,5
Laukstrādnieki	2	0,1	2	2,0	4	0,2
Kopā	1 579	100	98	100	1 677	100

Tirdzniecības iespaids bezdarbā 1930./31. gadā, tāpat kā agrākos gados, bijis gluži niecīgs; turpretim transports šai laikā devis no katriem darba apgādēs reģistrētiem 100 bezdarbniekiem septiņus.

Vēl atliek apskatīt divas bezdarbnieku grupas — mājkalpotājus un tā sauc «pārējos». Abās šajās grupās, sevišķi pēdējā, ietilpst laba daļa tādu personu, kurās patiesībā par bezdarbniekiem nemaz nevar uzskatīt: veci cilvēki, kas vasaru pelnijušies zirgus ganot, slotas sienot, ravējot, ogo-

brī (2686 jeb 24,7% no rūpniecības bezdarbnieku kopskaita), vismazāk — maijā (95 jeb 0,9%).

Rūpniecības bezdarbnieku sadalīšanos pēc dzimuma un kvalifikācijas rāda sekošā tabulīte:

zaudējušiem (33,6%) ir amatnieki, kamēr no strādniecēm atlaistās nospiedošā daudzumā ir nekvalificētas (83,1%).

No tirdzniecības un transporta darba apgādēs reģistrējušies:

	Tirdzniecība	Transports	Kopā	%
1930. g. okt.	29	363	392	21,4
nov.	32	449	481	26,3
dec.	37	237	274	15
1931. g. janv.	12	188	200	10,9
febr.	12	184	196	10,7
marts	18	178	196	10,7
apr.	5	7	12	0,7
maijs	2	4	6	0,3
jūn.	6	67	73	4,0
Kopā	153	1 677	1 830	100
%%	8,4	91,6	100,0	

iot, sēnojot u. t. t., kroniski slimi ar ierobežotām darba spējām, pelnītāju ģimenes locekļi, kas vasarā algotu darbu nav strādājuši un taml. Par šīs kategorijas bezdarbniekiem būtu jārūpējas ne darba, bet sociālām apgādēm.

Neraugoties uz tikko sacīto, taisni «pārējo» grupu pie mums ir tā, kas stipri sabiezina krāsas bezdarba vispārīgā ainā, jo uz to no katriem apgādēs reģistrētiem 100 bezdarbniekiem krīt veseli 30.

Kā mājkalpotāji un «pārējie» darba apgādēs atzīmēti:

	Mājkalpotāji %		«Pārējie» %	
1930. g. okt.	202	25,9	1 784	23,4
nov.	151	19,4	1 939	25,4
dec.	93	11,9	1 269	16,6
1931. g. janv.	115	14,7	1 074	14,1
febr.	70	8,9	637	8,4
marts	67	8,6	521	6,8
apr.	20	2,6	116	1,5
maijs	27	3,5	99	1,3
jūn.	35	4,5	188	2,5
Kopā	780	100,0	7 627	100,0

Mājkalpotāju un «pārējo» pieplūdums vislielāks bijis rudenī. Pēc oktobra-novembra tas ar katru mēnesi samazinājies, līdz maijā sasniedzis savu minimumu.

Bezdarbniekos-mājkalpotājos lielā pārsvarā bijušas sievietes, «pārējos» — virieši:

	Vir.	%	Siev.	%	Kopā	%
Mājkalpotāji	88	11,3	692	88,7	780	100,0
Pārējie	4 729	62,0	2 898	38,0	7 627	100,0

Uzskatāmības labā savilksim līdz šim pievestos skaitļus šādējādi:

1930./31. g. bezdarba periodā uz katrām 100 darba apgādēs reģ. bezdarbniekiem nāca:

No sezonas darba nozarēm:

„ būvēm	17
„ lauksaimniecības	14
„ kokrūpniecības	14
„ transporta	7 52

	Vir.	%	Siev.	%	Kopā	%
Rīga	7 016	40,6	3 908	49,0	10 924	43,2
Jelgava	1 578	9,1	530	6,6	2 108	8,3
Liepāja	1 238	7,2	507	6,4	1 745	6,9
Ventspils	1 405	8,1	693	8,7	2 098	8,3
Daugavpils	1 415	8,1	620	7,8	2 035	8,1
Kopā 5 lielākās pilsētās	12 652	73,1	6 258	78,5	18 910	74,8
Pārējās pilsētās	4 652	26,9	1 718	21,5	6 370	25,2
Pavisam	17 304	100	7 976	100	25 280	100
%%	68,4		31,6		100,0	

Uz mūsu 5 lielākām pilsētām krit 74,8%, bet uz pārējām — tikai 25,2% no reģistrēto bezdarbnieku kopskaita. Gadu iepriekš (1929. g. okt. — 1930. g. jūn.) lielākās pilsētās bija reģistrējušies tikai 12.795 jeb 42,7% no toreiz reģistrēto darba meklētāju kopskaita 29.931. Acīmredzot, briesošais pagurums rūpniecībā pārnēsis pēdējā gadā darba meklētāju smaguma centru uz lielākajām pilsētām, it īpaši uz Rīgu. Tur 1929./30. gadā reģistrēti 4742 bezdarbnieki (15,8% no kopskaita 29.931), bet 1930./31. gadā — jau 10.924 (43,2% no kopskaita 25.280).

Jāpastrīpo gan, ka bezdarba ļaunumu raksturo ne tik daudz tas, cik personu reģistrējušās darba apgādēs, kā tas, cik no tām stāvējušas dikā. Ja vienā dienā reģistrējas 10.000 un otrā dienā visi atrod darbu, tad stāvoklis ir nesalīdzināmi labāks kā tad, ja reģistrēties tikai 1000, bet stāv dikā 3 mēnešus.

Lai salīdzinātu bezdarba asumu dažādās vietās, nepietiek tomēr ar dikā stāvošo absolūto skaitļu

No visām citām darba nozarēm	18
No pārējiem (t. i. vecuma nespējnieki, vasarā algotu darbu nestrādājoši ģimenes locekļi u. t. t.)	30
Kopā	100

Augšējā tabulīte rāda, ka bezdarbu 1930./31. g. ziemas mēnešos mūsu pilsētās galvenā kārtā radījusi sezonas darbu izbeigšanās uz būvēm, lauksaimniecībā, kokrūpniecībā un transportā. Otru vietu šai ziņā ieņēma «pārējie» — negatavais darba spēks (jaunieši, kas nekur vēl nav strādājuši), vecuma nespējnieki, kroniski slimi darba invalidi un vasarā algotu darbu nestrādājoši ģimenes locekļi.

1930./31. gadā, reģistrējot bezdarbniekus atzīmēja, vai tie strādājuši vietējos (t. i. pašvaldības robežās atrodošos) vai citurienes (ārpus pašvaldības robežām atrodošos) uzņēmumos. Sakopojot šīs atzīmes noskaidrojās, ka 19.452 jeb 76,9% no visa bezdarbnieku kopskaita pēdējo reizi priekš reģistrēšanās strādājuši vietējos, bet 5828 jeb 23,1% — citurienes uzņēmumos. Starp pēdējiem pa lielākai daļai ietilpst tie, kas bija nodarbināti lauksaimniecībā (2834), būvrūpniecībā (876), kokrūpniecībā (460), transportā (265), keramikas, akm. izstrādājumu un saist. vielu rūpniecībā (195), mežu ekspluatācijas darbos (136) un raktuvēs un akm. lauztuvēs (108).

1930. g. okt. — 1931. g. jūn. reģistrētie 25.280 bezdarbnieki pēc vietām sadalījās šādi:

	Vir.	%	Siev.	%	Kopā	%
Rīga	7 016	40,6	3 908	49,0	10 924	43,2
Jelgava	1 578	9,1	530	6,6	2 108	8,3
Liepāja	1 238	7,2	507	6,4	1 745	6,9
Ventspils	1 405	8,1	693	8,7	2 098	8,3
Daugavpils	1 415	8,1	620	7,8	2 035	8,1
Kopā 5 lielākās pilsētās	12 652	73,1	6 258	78,5	18 910	74,8
Pārējās pilsētās	4 652	26,9	1 718	21,5	6 370	25,2
Pavisam	17 304	100	7 976	100	25 280	100
%%	68,4		31,6		100,0	

minēšanu vien. Pēdējie jāņem attiecībā pret iedzīvotāju skaitu šais vietās:

	Iedzīvotāju skaits (tūkstos)	1930. g. okt. — 1931. g. jūn. dikā stāvošie bezdarbnieki caurmērā mēnesī		Nenodarbinātības indeks (Rīgā 100)
		Pavisam	Uz 1000 iedzīvotājiem	
Rīga	378	1 603	4	100
Jelgava	33	484	15	375
Liepāja	57	897	16	400
Ventspils	17	518	30	750
Daugavpils	43	642	15	375

Visasāks, kā no augšējās tabulītes redzams, bezdarbs bijis Ventspilī (vainīga osta un vietējā kokrūpniecība). Tai seko Liepāja, Jelgava un Daugavpils. Galvas pilsētā, kaut gan dikā stāvošu bezdarbnieku tur bijis visvairāk, relatīvi bezdarbs tomēr vismazāk sajūsts.

Kas attiecas uz bezdarbnieku **dzimumu**, tad no katrām 100 reģistrētām personām bijuši 68 vīrieši un 32 sievietes.

	Līdz 16 g.	17—18 g.	19—20 g.	21—25 g.	26—30 g.	31—35 g.	36—40 g.	41—45 g.	46—50 g.	51—55 g.	56—60 g.	61—65 g.	66—70 g.	71 g. un vecāki	Kopā
Vir.	1	4	6	15	16	9	9	8	9	8	7	5	2	1	100
	11			57					24			8			
Siev.	1	2	4	10	11	12	13	13	12	10	8	3	1	0	100
	7			59					30			4			

Istos spēka gados, vecumā no 21 līdz 45 gadiem, no katrēm 100 reģistrētiem bezdarbniekiem bijuši tikai 57, bet no katrām 100 bezdarbniecēm — 59. **Astoni** no katrēm 100 bezdarbniecēm un četras no katrām 100 bezdarbniecēm bijuši vecāki par 60 gadiem.

Caurmērā mazliet vairāk kā pusei bezdarbnieku darba un peļņas trūkums radījies tikai **individuēlas grūtības**, jo viņu apgādībā nav sastāvējis ģimenes loceklis:

	Vientūli	Apgādā: 1 ģim. loc.	2 ģim. loc.	3 ģim. loc.	4 ģim. loc.	5 un vairāk ģim. loc.	Kopā
Vir.	53	19	12	8	4	4	100
Siev.	59	21	11	5	3	1	100

Bez pašvaldību darba apgādēm kā publiska iestāde darbojas arī jūrnieku darba apgāde Rīgā, no kuŗas Valsts statistikai pārvaldei līdz šim ziņas vēl nav izdevies ievākt. Pastāv Latvijā arī **privātas** darba apgādes, gan kā bezpeļņas iestādes (šoferiem un grāmatrūpniecības strādniekiem pie attiecīgām arodbiedrībām), gan arī kā peļņas uzņēmumi — vietu apgādāšanas kantori. Tā kā pēdējos griežas arī pašvaldību apgādēs reģistrētie bezdarbnieki, tad pie bezdarbnieku skaita noteikšanas tie nav ņemami vērā.

Savrup stāv ap 2000 tā sauc. «inteliģento bezdarbnieku», kam mūsu bezdarbā tāda pat loma, kā «pārējo» grupai, par kuŗu jau runājām. Šais divos tūkstošos ieplūdusi ne tikai jaunieši no vidusskolām un studenti bez darba prakses (kas tādēļ būtu uzskatāmi nevis par bezdarbniekiem, bet gan par **praktikantiem**, kam jāmeklē ne maize, bet prakse), — bet arī cilvēki ar pamatskolas izglītību un pat nepabeigtu pamatskolas izglītību.

Dažreiz presē parādās aizrādījumi, ka daļa darba meklētāju, necerēdami gūt caur pilsētu darba apgādēm kaut kādus atvieglojumus, nemaz neierodoties tanīs uz reģistrāciju. Tādēļ arī darba apgāžu skaitļi, lai tie atbilstu tiešāmībai, prasot zināmu korrektīvu uz augšu.

Statistikai pārvaldei nav un nevar būt ziņu par to, cik ir to bezdarbnieku, kas neregistrējas apgādēs. Tomēr fakts, ka tādi pastāv, pats par sevi nebūtu jāapšaubā. Tie, bez šaubām, būs paši uzņēmīgākie un labākie arodnieki, kas kā tādi viegli arī bez darba apgādes atrod sev nodarbo-

Tagad par bezdarbnieku vecumu. No katrēm 100 bezdarbniekiem bija:

šanos. Bet — šīs kategorijas bezdarbnieku skaits no sociālā viedokļa arī nav no liela svāra: ne tiem iztikas minimuma nodrošināšanai sabiedriskā palīdzība vajadzīga.

Jau minējām, ka mūsu darba tirgū, sākot ar 1931. gada vasaras beigām, nācis klāt jauns faktors — krīze. Pēdējās svāru bezdarbā, citiem vārdiem, to darba roku skaitu, kas palicis dikā ne aiz sezonas svārstībām nodarbinātībā, bet gan uzņēmumus slēdzot vai sašaurinot saimnieciskās depresijas dēļ, varam mēģināt aprēķināt divējādā ceļā: salīdzinot dikā stāvošo bezdarbnieku skaitu 1931. gadā ar kādu no agrākiem gadiem, kad saimnieciskās krīzes vēl nebija — un — salīdzinot tādā pat kārtā slimo kasu dalībnieku kustību:

	Dikā stāvošo un sabiedriskos darbos nodarbināto bezdarbn. skaits mēneša beigās		Dalībnieku skaits slimo kasēs caurmērā mēnesī	
	1929.	1931.	1929.	1931.
jūlijs	1 337	2 417	178 226	170 663
augusts	1 008	5 526	178 212	166 814
septembris	1 624	8 784	176 426	163 880
oktobris	4 257	15 483	178 063	
novembris	10 703	25 045	178 283	

Kā redzam, 1931. gada novembra beigās ap 15.000 bezdarbnieku vairāk, kā tai pašā laikā 1929. gadā. Šie 15 000 tad nu arī liekami uz saimnieciskās krīzes rēķina.

Beidzot vārdu par pašvaldību darba apgādēm. 1921. gada 21. janvāra Noteikumi par darba apgādēm nosaka, ka tās pilsētās dibinātos «starpnieku pienākumu izpildīšanai starp darba devēju un darba ņēmēju darba līguma noslēgšanā un darba spēka pieprasījuma un piedāvājuma regulēšanā».

Praksē pilsētu darba apgādēm nav līdz šim izdevies plašākā apmērā realizēt tām uzlikto starpnieka pienākumu starp darba devēju un strādnieku. Šai ziņā tās stipri pārsniedz sabiedrisko organizāciju un privāto personu uzturētie **vietu apgādāšanas kantori**.

Tā, 1930. gadā visas pilsētu darba apgādes kopā novietojušās privātos uzņēmumos 4647 bezdarbniekus, bet minētie vietu apgādāšanas kantori — 11.657. Priekš 1931. gada pirmajiem 11 mēnešiem šie skaitļi ir: pilsētu darba apgādēm — 5540, vietu apgādāšanas kantorim — 15.448.

Privāto vietu apgādāšanas kantoru 1931. gada novembrī bija:

Pavisam	Taiskaitā:		
	Sabiedrisku organizāciju vietu apgādes	Privātu personu vietu apgād. kantori	
Rīgā	20	4	16
Liepājā	3	1	2
Jelgavā	7	2	5
Ventspilī	1	—	1
Aucē	1	—	1
Dobelē	1	—	1
Kopā	33	7	26

Pašvaldību darba apgādes par starpniecību darba resp. strādnieku apgādāšanā nekādu atlīdzību neņem. Privātie vietu apgādāšanas kantori, turpretim, liek par vidutājību samaksāt vai nu abām pusēm, vai tikai darba devējam. Par pastāvīgu strādnieku darba devējs maksā līdz 20% no pirmā mēneša algas, par dienas vai gadījuma darba strādnieku — 5—15% no nopelnītās algas. Pēc tām pašām normām atlīdzība par vidutājību, parasti, tiek ņemta arī no strādnieka.

Sabiedriskie darbi.

Travaux publics.

Sabiedrisko darbu organizēšanai valsts pēdējos piecos gados izdevusi:

	Aizdevumos	Pabalstos resp. neatmaksājamos kredītos		Kopā
		Ls	Ls	
1926./27. budž. gadā	130.015	978.174	1.108.189	
1927./28. „ „	193.416	1.548.476	1.741.892	
1928./29. „ „	166.700	2.280.489	2.447.189	
1929./30. „ „	177.900	1.861.960	2.039.860	
1930./31. „ „	278.500	2.050.342	2.328.842	

No pēdējā budžeta gadā izdotiem Ls 2.328.842 (100%), valsts resori saņēmuši Ls 1.747.457 (75%), pašvaldības — Ls 557.000 (23,9%), privātās organizācijas — darba spēka pārvietošanai — Ls 2.036 (0,1%), bet bezdarbnieku ceļa naudai un bērniem naturālijām saņēmuši Ls 22.349 (1%).

Atsevišķi resori 1930./31. budžeta gadā saņēma:

	Ls	%
Šoseju un zemes ceļu departaments	595.000	34,1
Tautas labklājības ministrija	551.157	31,5
Dzelzceļu virsvalde	525.000	30,0
Kara būvniecības pārvalde	42.300	2,4
Izglītības ministrijas skolu dep.	20.000	1,2
Valsts statistiskā pārvalde	14.000	0,8
Kopā	1.747.457	100

Galvenie sabiedrisko darbu rīkotāji no valsts resoriem bijuši Šoseju un zemes ceļu dep., Tautas labklājības ministrija un Dzelzceļu virsvalde, kas pa trijiem izlietojuši vairāk kā 9/10 no resoriem šim nolūkam atvēlētiem līdzekļiem.

Šoseju un zemes ceļu departamenta 1., 2., 3., 4., 5., 6., 8., 9., 11. un 12. rajona inspektori ziņo, ka viņiem padotos rajonos 1930./31. budž.

gadā izvesti, par sabiedriskiem darbiem atvēlētam summām, jaunu ceļu būves un pastāvošo labošanas, plieņa un kalkakmeņa laušanas, akmeņu skaldīšanas u. c. darbi. Atvēlētie līdzekļi galvenā kārtā izdoti strādnieku algām, ģimenes piemaksām, iemaksām slimo kasēs, pabalstiem un zālēm strādniekiem nelaimes gadījumos, tad vēl materiālu un inventāra iegādāšanai, telpu īrei, par telefonu u. t. t.

Rajoni	Nostrādāto dienu kopskaits		Pavisam		I z d o t s p a r d a r b i e m				
	vīr.	siev.	Kopā	Ls	Taiskaitā Darbu vadītāju, uzraugu un kancl. personāla algas	Strādnieku algas	Ģimenes piemaksas	Premijas šoseju un zemesceļu darbiniekiem	Dažādi citi izdevumi
					Ls	Ls	Ls	Ls	Ls
1.	22.593	29	22.622	121.146,65	7.460,08	87.429,62	241,30	607,—	25.408,65
2.	450	—	450	84.451,98	2.443,89	67.661,37	—	444,—	13.902,72
3.	8.654	3.569	12.223	32.652,—	—	27.458,91	—	—	—
4.	12.010	1.019	13.029	117.830,13	14.005,01	69.650,75	—	—	34.174,37
5.	34.126	8.211	42.337	141.853,02	5.040,55	103.522,11	17.885,20	758,—	14.647,16
6.	616	—	616	2.607,40	—	2.484,—	—	—	—
8.	—	—	—	69.695,97	1.341,69	52.969,53	—	—	15.384,75
9.	—	—	—	13.879,02	537,58	11.579,37	—	20,—	1.742,07
11.	9	—	9	14.237,34	663,01	12.078,77	—	—	1.495,56
12.	16.149	941	17.090	38.997,60	3.199,72	25.321,19	2.263,35	390,—	7.823,34
			Kopā	637.351,11					

No algu kopsummas strādniekiem Ls 460.155,62 uz dienas algām krit Ls 181.704,15, uz akoriem — Ls 278.451,47.

Dažādie izdevumi sīkākī sadalās šādi:

Raioni	Dažādi citi izdevumi Ls	Strādnieku apdrošināšana slimo kases, ārstēšanās un pabalsti nelaimes gadījumos Ls	N o t i e m					Citi izdevumi Ls
			Darba rīku transports un ceļi Ls	Telpu īre, apkurināšana un apgaismošana Ls	Inventārs darba rīki Ls	Dažāds materiāls Ls		
1.	25.408,65	4.600,70	5.365,90	3.312,78	2.672,04	7.985,67	1.471,56	
2.	13.902,72	3.921,17	842,92	746,33	224,37	5.740,62	2.427,31	
3.	
4.	34.174,37	7.476,36	.	.	26.698,01	.	.	
5.	14.647,16	5.827,55	240,90	241,60	1.902,80	5.728,91	705,40	
6.	
8.	15.384,75	2.737,03	.	1.678,53	.	.	.	
9.	1.742,07	911,—	—	—	762,60	—	68,47	
11.	1.495,56	751,62	112,30	86,76	—	452,55	92,33	
12.	7.823,34	2.123,40	1.751,04	—	590,07	3.358,83	.	

Ārpus kredītiem sabiedrisko darbu sarīkošanai, divos iepriekšējos budžeta gados Šoseju un zemes ceļa departamentam papildu budžetā bija vēl atvēlēti speciāli līdzekļi ceļu labošanai, jaunu ceļu izbūvei un materiālu sagatavošanas darbiem plūdos un neražā cietušos apgabalos. 1930./31. budž. gadā šādi speciāli līdzekļi departamentam nav vairs piešķirti.

No **Tautas labklājības ministrijai** atvēlētām summām galvenā kārtā veikti dažādi kancelejas darbi valdības iestādēs un lauku pašvaldībās (tā sauc. «inteliģento bezdarbnieku» nodarbināšana), kā arī izvesti Valsts Ķemeru sēravotos un Daugavpils psihiātriskā slimnīcā sekoši zemes darbi:

1. Valsts Ķemeru sēravotā parka izbūves darbos nostrādātas 5700 vīriešu un 300 sieviešu dienas, pavisam 6000 dienas. Darbi izmaksājuši Ls 34.976,58; no šīs summas algām izdots Ls 29.486,74. Desmitniekiem maksāts Ls 5,—, amatniekiem — no Ls 2,80 līdz 3,60, nekvalificētiem strādniekiem — no Ls 2,— līdz Ls 3,20, bet strādniecēm no Ls 1,50 līdz Ls 1,60 dienā.

2. Valsts Daugavpils psihiātriskā slimnīcā izlauzti akmeņi no veco ēku pamatiem (4 kb. mtr.), izvestas zemes ar vagonetēm — 841 kb. mtr., nobruģēta iela — 850 kv. mtr., pievesti bruģa akmeņi (67,5 kb. mtr.) un grants (14 kb. mtr.). Par šo darbu sēriju izdoti Ls 3000,—, no tiem Ls 2.241,80 izmaksāti algās (Ls 1.641,49 — dienas algās un Ls 600,31 — akorda algās), Ls 323,35 — ģimenes piemaksām, Ls 210,90 slimo kasei, Ls 19,— bezdarbnieku ārstēšanai un Ls 204,95 — par materiāliem, darba rīku nomu, remontu u. t. t. Pavisam nostrādātas 558,5 vīriešu un 114,75 sieviešu dienas, kopā 673,25 dienas. Darbu vadītājam maksāti Ls 5,—, kantoristei un desmitniekam Ls 4,—, amatniekam — Ls 3,—, strādniekam ar zirgu — Ls 6,—, strādniekam bez zirga Ls 2,— un strādniecei — Ls 1,50 dienā.

Jāizrāda arī, ka no Tautas labklājības ministrijai atvēlētiem kredītiem maksātas piemaksas tiem lauksaimniekiem, kas pēmuši strādniekus no darba apgādēm, kā arī segti to bezdarbnie-

ku ceļa izdevumi, kas dodoties uz sabiedriskiem darbiem vai uz laukiem, atstāj pilsētu.

Dzelzceļu virsvalde. 1930./31. budžetu gadā izvesti būvdarbi (ārējais un iekšējais ēku remonts, nederīgu ēku nojaukšana, jaunu uzcelšana) un inventāra (mēbeļu, darba rīku u. t. t.) remonts. Tāļāk, sagatavoti materiāli (akmeņi, grants, balķi u. t. t.) un strādāts pie braucamo ceļu un tiltu labošanas. Izvesti lielāki zemes darbi — jaunu līniju paplašināšana, staciju teritoriju izbūve, gulšņu mērcētavas izbūve u. t. t. Notīrītas līnijas, izcērtot uz tā sauc. atsavināmas daļas, kokus un krūmus. Staciju teritorijas un līnijas tīrītas no sniega. Uzkrājušies kancelejas darbi likvidēti ar tā sauc. inteliģento bezdarbnieku palīdzību. Nostrādātas 103.027 vīriešu un 29.668,25 sieviešu dienas, kopā 132.695,25 dienas. Darbi izmaksājuši Ls 396.694,66. No šīs summas Ls 307.753,34 izdoti algām (Ls 241.361,19 dieniniekiem un Ls 66.392,15 akordniekiem), bet Ls 88.941,32 — citām vajadzībām: ģimenes piemaksām un pabalstiem, piemaksām slimo kasei, slimības pabalstos cietušiem nelaimes gadījumos, par materiāliem, telpu īri, kancelejas izdevumiem u. t. t. Desmitniekiem maksāts Ls 4,—, amatniekiem — Ls 2,40 līdz Ls 2,80, nekval. strādniekiem — Ls 2,— un strādniecēm Ls 2,— dienā.

Kara būvniecības pārvalde 1930./31. budžetu gadā ar sabiedriskiem darbiem atvēlētiem līdzekļiem izvedusi Liepājas būvju grupas ēku ārēju un iekšēju remontu. Pavisam nostrādātas 10.010 vīriešu un 1.108,75 sieviešu dienas, kopā 11.118,75 dienas.

Darbi izmaksājuši Ls 42.181,22. No šīs summas Ls 33.255,41 izmaksāts algās (strādāts tikai uz dienas algas), bet Ls 8.925,81 — slimo kasei par strādnieku nodrošināšanu. Amatniekiem maksāts Ls 4,—, nekvalificētiem strādniekiem Ls 2,— un strādniecēm Ls 1,50 dienā.

Izglītības ministrijas skolu departaments tam atvēlētos Ls 20.000 nodevis Rīgas pilsētas darbu nodaļai.

Valsts statistiskā pārvalde tai piešķirtos Ls 14.000 izlietojusi pie statistiskiem darbiem nodarbināto inteliģento bezdarbnieku algošanai.

Atsevišķas pašvaldības 1930./31. gadā saņēma:

	Łs
Rīgas pilsētas valde	142.000
Liepājas „ „ „ „	166.000
Jelgavas „ „ „ „	91.000
Ventspils „ „ „ „	47.500
Daugavpils „ „ „ „	39.500
Ludzas „ „ „ „	19.500
Rēzeknes „ „ „ „	19.000
Valmieras „ „ „ „	16.500
Tukuma „ „ „ „	10.000
Aizputes „ „ „ „	3.000
Rūjienas „ „ „ „	3.000
Kopā	557.000

No minētiem Łs 557.000 puse izsniegta kā aizdevums un puse kā pabalsts pašvaldībām.

Visvairāk 1930./31. budžeta gadā atvēlēts līdzekļu Rīgas un Liepājas pilsētu pašvaldībām, kuŗas par abām kopā dabūjušas Łs 308.000 jeb 55,3% no pašvaldībām izsniegtās kopsummas.

Aplūkosim tagad pašvaldību izvestos darbus mazliet sīkāk:

Rīgas pilsētas valde* 1930./31. budžeta gadā sabiedrisko darbu izvešanai izdevusi Łs 225.262,22, no kuŗas summas Łs 222.000 saņēmusi no valdības (Łs 121.000 kā pabalstu un Łs 101.000 kā aizdevumu), bet pārtēriņu — Łs 3.262,22 segusi no pilsētas līdzekļiem.

Minētie Łs 225.262,22 izlietoti sekoši: darbiem Vecajā Nometņu laukumā izdots Łs 124.021,46, darbiem Mārupes diķa alejā — Łs 64.864,05, darbiem Valsts II ģimnazijā — Łs 24.123,13 un darbiem Šampetra ielā — Łs 12.253,58.

1. Vecajā Nometņu laukumā norakti smilšu pauguri un izveidots pa daļai sporta stadiona ķermenis novedot lieko smilti uz Uzvaras parku uz vidējo attālumu 1.200 mtr., pavisam 43.036 kb. mtr. No Māras diķa izrakta melnzeme 899 kb. mtr. Noplanēti laukumi un vaļņi 4544 kv. mtr., nosegti ar melnzemi 4319 kv. mtr. Nostrādātas 28.178 viriešu un 15.797 sieviešu dienas, kopā 43.975 dienas. Darbi izmaksājuši Łs 124.021,46; no šīs summas algām izdots Łs 88.694,17 (dienas algās Łs 47.096,22, akordam Łs 41.597,95), ģimenes piemaksām Łs 11.659,10, strādniekiem braukšanai Łs 8.053,92, strādnieku apdrošināšanai Łs 5.934,76, par materiāliem Łs 1.561,32, darba rīku transportam Łs 1.081,35, melnzemes darbiem Łs 4.315,51 un dažādām citām vajadzībām Łs 2.721,33.

2. Darbi Mārupes diķa alejā. Vecajā Nometņu laukumā, norokot smilšu paugurus un izveidojot tur sporta stadiona ķermeni, izvesti un nobērti alejā gar Māras diķi, no vidēja attāluma ap 500 mtr., 21.915 kb. mtr. smilts. No diķa izrakts alejas un sporta laukuma noseģšanai 4.927 kb. mtr. melnzemes. Nostrādātas 7.573 viriešu un 15.809 sieviešu dienas, kopā 23.382 dienas. Darbi izmaksājuši Łs 64.864,05; no šīs summas algām izdots Łs 42.020,96 (dienas algās Łs 28.272,60, akordam Łs 13.748,36), ģimenes piemaksām — Łs 6.367,08, strādniekiem braukšanai Łs 4.084,54, strādnieku apdrošināšanai — Łs 3.183,80, par materiāliem — Łs 1.814,60, dar-

ba rīku transportam — Łs 914,55, melnzemes darbiem — Łs 4.701,06 un dažādām citām vajadzībām — Łs 1.777,46.

3. Darbi valsts II ģimnazijā. Šie darbi aptver Valsts II ģimnazijas pagalmu uzbūvēšanu, Aģenskalna un Vilipa ielu ķermeņa izbūvi no Mārtiņa baznīcas gar Valsts II ģimnaziju pa Vilipa ielu, līdz Kūdras ielai. Pavisam norakts un izvests 15.441 kb. mtr. smilts no dažādiem attālumiem. Nostrādātas 4.705 viriešu un 3.637 sieviešu dienas, kopā 8.342 dienas. Darbi izmaksājuši Łs 24.123,13; no šīs summas algām izdots Łs 17.595,06, ģimenes piemaksās Łs 2.342,75, strādniekiem braukšanai — Łs 1.430,08, strādnieku apdrošināšanai — Łs 1.091,87, par materiāliem — Łs 671,31, darba rīku transportam — Łs 350,30 un dažādām citām vajadzībām — Łs 641,76.

4. Šampetra ielā uzbērts ielas ķermenis no dzelzceļa līdz Irlavas ielai, rokot smiltis dažās privātās gruntīs un pivedot no vidēja attāluma ap 800 mtr. — 5.408 kb. mtr. Nostrādātas 1.955 viriešu un 2.140 sieviešu dienas, kopā 4.095 dienas. Darbi izmaksājuši Łs 12.223,58; no šīs summas algām izdots Łs 8.565,08 (dienas algās Łs 6.109,74, akordam Łs 2.455,34), ģimenes piemaksām — Łs 935,20, strādniekiem braukšanai — Łs 599,96, strādnieku apdrošināšanai — Łs 522,63, par materiāliem — Łs 1.088,60, darba rīku transportam — Łs 327,09 un dažādām citām vajadzībām Łs 185,02. Augstāk uzskaitītos sabiedrisko darbos maksātas sekošas laika algas: darba vadītājam Łs 179,— mēnesī, kantoristei — Łs 4,20, desmitniekiem — Łs 5,25 — Łs 5,80, amatniekiem — Łs 3,20, strādniekiem — Łs 2,— un strādniecēm — Łs 1,50 dienā.

Liepājas pilsētas valde. No 1929./30. budžeta gadā sabiedriskiem darbiem izsniegtiem līdzekļiem Liepājas pilsētas valdei uz 1930. gada 1. aprīli palika neizlietoti Łs 4.947,95. 1930./31. budžeta gadā tā saņēma Łs 166.000 uz 1930./31. un Łs 25.000 uz 1931./32. budž. gada rēķina, kopā Łs 191.000 (Łs 95.500 kā pabalstu un Łs 95.500 kā aizdevumu). Minētā budžeta gadā Liepājas pilsētas valdes rīcībā, tā tad, bija Łs 195.947,95. No šīs summas līdz 1931. gada 1. aprīlim sabiedrisko darbu izvešanai izdots Łs 180.538,55, bet paliek atlikumā Łs 15.409,40.

Minētie Łs 180.538,55 izlietoti sekoši:

1. Jūrmalas apstādījumi. Apstādīts zaru žogs — 546 tek. mtr. Pievesti stādi — 45 vez. Savagoti stādi — 34 vez. Sagarināti stādi — 23 vez. Izērpēta melnzeme — 83 kb. mtr. Izlauzta šлага — 38 kb. mtr. Šлага pievesta un nobērtā — 212 kb. mtr. Iestādītas jaunas priedītes — 1.640 gab. Priedītes aplaistītas ar ūdeni — 650 gab. Nobērts māls un norullēts — 930 kb. mtr. Pievesta melnzeme un nobērtā — 131 kb. mtr. Izlabots ceļš — 723 kv. mtr. Grants nobērtā uz laukuma — 295 kv. mtr. Izlauzta sasalusī zeme — 495 kb. mtr. Pievesta smilts, nobērtā uz laukuma un nolīdzināta — 1678,6 kb. mtr.; pārvietots dzelzceļš — 925 tek. mtr. Norakts sniegs no darba vietas — 1530 kv. mtr. Pievesta šлага kājceļiņa labošanai un nolīdzināta — 809,4 kb. mtr. Pievesta zeme uzpildīšanai un nolīdzināta — 701,8 kb. mtr. Sagatavots materiāls un pienests kalna pakāpes izmūrēšanai — 106 kb. mtr. Norammāts kājceļiņš — 653 kv. mtr. Izlabots kājceļiņš — 210 kv. mtr. Sagatavots māls un uz-

*) Pārskats attiecas tikai par tām darba vietām, kas strādājušas ar valsts kredītiem.

pildīts kājceļam — 153 kb. mtr. Sagatavota melnzeme — 197 kb. mtr. Laukums nobērts ar melnzemi un nolīdzināts — 627 kv. mtr. Izmūrēts betona mūris — 137,1 kb. mtr. Izšķīrota šлага — 238 kb. mtr. Pārvietots dzelzceļš — 340 tek. mtr. Nostrādāti plienakmeņi — 104 gab. Sasmalcināti ķieģeļu gabali šķembās — 30,2 kb. mtr. Izkapātas zaļu sēklas — 4.800 kv. mtr. Nolīdzināta zeme — 297 kb. mtr. Norakta zeme — 363 kb. mtr. un 345 kb. mtr. Izraktas bedres koku stādīšanai — 193 gab. Izērpēta melnzeme 2770 kb. mtr. Izērpju un grūžu atsviešana — 365 kb. mtr. Izrakti grāvji — 455 tek. mtr. Pievesta zeme ar māliem — 1161,6 kb. mtr. Sagatavota zeme stādīšanai — 596 kb. mtr. Izīrīts kanālis — 1229 kv. mtr. Uzrakts zaļu laukums — 1850 kv. mtr. Uzbiķēta zeme — 969 kv. mtr. Krūmu grupu aprakšana — 340 mtr. Izrakti koki — 135 gab. Nomizotas kārtis — 2744 gab. Nogrābtas lapas — 213 vez. Pagatavots žogs — 154 kv. mtr. Pavisam nostrādātas 2670 viriešu un 7249,25 sieviešu dienas, kopā 9919,25 dienas. Darbi izmaksājuši Ls 20.506,32; no šīs summas algām, ieskaitot ģimenes piemaksas, izdots Ls 20.141,20 (dienas algās Ls 19.464,40 un akordam Ls 676,80), bet dažādām citām vajadzībām (stādu pievešana) Ls 365,12.

2. Klaiņpēdas šoseja. Sasmalcināti akmeņi šķembās — 46,1 kb. mtr. Izsiņātas šķembās — 738 kb. mtr. Šoseja nolaistīta ar ūdeni valcēšanas laikā un izdarīts papildu uzbērums ar šķembām — 2040 kv. mtr. Norakta zeme un noplanēta — 180 kv. mtr. Pievesti ķieģeļu gabali un noklāti — 58,5 kb. mtr. Pievesta šлага uz šosejas un noklāta — 26 kb. mtr. Norakta zāle no šosejas malas — 600 kv. mtr. Pievestas akmeņu šķembas un uzbērtas šosejai — 214,1 kb. mtr. Pievesta zeme un nolīdzināta — 47,5 kb. mtr. Uzlauzta šoseja un noraktas vecās šķembas — 525 kv. mtr. Noplanēta šosejas mala — 328 kv. mtr. Uzlauzta sasalusī zeme un iepildīta kanālā — 1161 kb. mtr. Norakts sniegs no šosejas — 3.485 kv. mtr. Izlauzts ledus kanālā — 186 kv. mtr. Pārvadāta zeme ar truļiem — 556 kb. mtr. Izlauzta sasalusī zeme un piekurtēta truļu sliedēm 801 kb. mtr. Pavisam nostrādātas 912,25 viriešu un 1391,13 sieviešu dienas, kopā 2303,38 dienas. Darbi izmaksājuši Ls 5.606,87; no šīs summas algām, ieskaitot ģimenes piemaksas, izdots, Ls 5.221,99 (dienas algās Ls 4.936,39 un akordam Ls 285,60), bez dažādām citām vajadzībām (ūdens pumpēšana šosejas aplaistīšanai) — Ls 384,88.

3. Kalnu un Saules ielas. Izlauzta sasalusī zeme — 33 kb. mtr. Zeme pievesta un nolīdzināta — 252 kb. mtr. Pievesta šлага ielas uzpildīšanai un nolīdzināta — 363,4 kb. mtr. Sasmalcināta šлага — 6 kb. mtr. Pārvietots truļu dz. c. 360 tek. mtr. Izlauzti akmeņi no ielas bruģa — 14 kb. mtr. Norakta zeme no ielas — 94 kb. mtr. Pārvietot dz. c. — 300 tek. mtr. Pievesta zeme un nolīdzināta — 156 kb. mtr. Pievesta šлага ielas uzpildīšanai, nobērtā un nolīdzināta — 177,2 kb. mtr. Sasmalcināti šlagas akmeņi — 6 kb. mtr. Pavisam nostrādātas 212 viriešu un 439,25 sieviešu dienas, kopā 651,25 dienas. Strādniekiem izmaksāts algās Ls 1.333,64.

4. Jaunā Jūrmalas iela. Pārbruģēta iela — 2.263 kb. mtr., norammāts ielas bruģis — 2.393,6 kv. mtr. Izšķīroti akmeņi — 36 kb. mtr.

Pievesta ar auto smilts no jūrmalas 40 kb. mtr. Nostrādātas 247 viriešu un 53,75 sieviešu dienas, kopā 300,75 dienas. Strādniekiem izmaksāts algās Ls 1.460,37 (Ls 281,34 dienas algās un Ls 1.179,03 akordam).

5. Kūrmājas prospekta pagarināšana. Nokurtēta šлага no tramvaja sliedēm — 106,3 kb. mtr. Pārvadāta šлага ar truļiem — 3.986,1 kb. mtr. Izšķīrota šлага — 333 kb. mtr. Noplanēta iela — 12.351 kv. mtr. Iela aplaistīta ar ūdeni un norammāta 9.450 kv. mtr. Dzelzceļš uzbūvēts un nojaukts — 1.510 tek. mtr. Noraktas šlagu kaudzītes un pārvietotas ielas otrā malā 45 kb. mtr. Iepildīta šлага bedrēs — 36 kb. mtr. Nolīdzināta pievestā šлага — 513,6 kb. mtr. Ceļa malas nobērtas ar melnzemi — 60 kb. mtr. Pievesta zeme un nobērtā pēc vajadzības — 651 kb. mtr. Atjaunoti ūdensvadi — 1040 tek. mtr. Norakts sniegs no dāru vietas — 9.879 kb. mtr. Uzbiķēta zeme, norakta un pārvadāta — 2.575 kb. mtr. Norakts zemes valnis — 150 kb. mtr. Izraktas bedres koku stādīšanai — 154 gab. Iepildīta zeme bedrēs — 56 kb. mtr. Pārvadāta zeme no norakuma uz uzbēruma vietu — 1.606,7 kb. mtr. Izlīdzināta pievestā šлага un sasmalcināti sasalušie gab. — 1.478,5 kb. mtr. Pārvadāta šлага ar truļiem no nogāztauves līdz darba vietai — 483 kb. mtr. Izlīdzināta zeme — 1.080 kb. mtr. Izlauzts sasalis smilšu kalns un aizvesta zeme — 247,75 kb. mtr. Pavisam nostrādātas 3.241,75 viriešu un 6.609,85 sieviešu dienas, kopā 9.851,60 dienas. Algās izmaksāts Ls 20.194,15 (strādāts tikai uz dienas algas).

6. Salmu iela. Uzlauzts ielas bruģis — 1.317 kb. mtr. Pievesta smilts — 32,5 kb. mtr. Iela uzpildīta pēc vajadzības — 458 kb. mtr. Izšķīroti akmeņi — 119 kb. mtr. Norakta smilts no ielas — 13 kb. mtr. Norammāts ielas bruģis — 380 kb. mtr. Norakts sniegs no darba vietas — 1.550 kb. mtr. Pavisam nostrādātas 282,75 viriešu un 252,75 sieviešu dienas, kopā 535,5 dienas. Algās izmaksāts Ls 1.196,72 (strādāts tikai uz dienas algas).

7. Cietokšņa iela. Pievesta, nobērtā un nolīdzināta smilts — 458 kb. mtr. Izlauzti akmeņi no bruģa — 6 kb. mtr. Noplanēta iela — 167 kv. mtr. Izlauzta sasalusī zeme — 94 kb. mtr. Pievesta šлага, nobērtā un nolīdzināta — 300 kb. mtr. Pārvietots un izlīdzināts dzelzceļš — 168 tek. mtr. Pavisam nostrādātas 224,75 viriešu un 360,25 sieviešu dienas, kopā 585 dienas. Algās izmaksāts Ls 1.245,90 (strādāts tikai uz dienas algas).

8. Kabeļa iela. Izlauzta iela — 160 kv. mtr. Izlauzta sasalusī zeme un norakta — 73 kb. mtr. Pievesta zeme un nolīdzināta — 112 kb. mtr. Pievesta šлага ielas uzpildīšanai un izlīdzināta — 188,8 kb. mtr. Notīrīts sniegs no darba vietas — 900 kv. mtr. Pārvietots un izlabots dzelzceļš — 240 tek. mtr. Pavisam nostrādātas 158,25 viriešu un 205,12 sieviešu dienas, kopā 363,37 dienas. Algās izmaksāts Ls 785,99 (strādāts tikai uz dienas algas).

9. Zaļā iela. Pārvadāta šлага ar truļiem, nogāzta, izlīdzināta un sasalušie gabali sasmalcināti — 606 kb. mtr. Izlauzta sasalusī šлага no kaudzēm un piekurtēta truļu sliedēm — 427 kb. mtr. Pārvietots dzelzceļš — 220 tek. mtr. Norakts sniegs no darba vietas — 640 kb. mtr.

Pavisam nostrādātas 338,5 vīriešu un 538,5 sieviešu dienas, kopā 877 dienas. Algās izmaksāts Ls 1.880,50 (strādāts tikai uz dienas algas).

10. Aleksandra iela. Sagatavots materiāls kājceļinām — 193 kb. mtr. Kājceļiņš noplānēts — 1.487 kv. mtr. Pievests materiāls (oliņas, grants, māli) — 107 kb. mtr. Kājceļiņš norammāts — 48 kv. mtr., aplaistīts ar ūdeni un novalcēts — 1540 kv. mtr. Noklāts māls uz kājceļiņiem — 875 kv. mtr. Uzbūvēta iela — 375 kv. mtr. Nobērtas oliņas uz kājceļiņa — 1.015 kv. mtr. Uzbūvētas šķembas ielai — 93 kb. mtr., izsijātas šķembas — 86 kb. mtr. Izlauztas vecās šķembas un nogrābtas no ielas — 33 kb. mtr. Pavisam nostrādātas 248,25 vir. un 648,5 sieviešu dienas, kopā 896,75 dienas. Algās izmaksāts Ls 1.956,34 (strādāts tikai uz dienas algas).

11. Iela starp Kūrmāju un Peldu ielām. Pievesta šлага un atkurtēta no tramvaja sliedēm — 216 kb. mtr. Norammāta iela — 140 kv. mtr. Uzbūvēta iela — 354 kv. mtr. Iela izlabota — 80 kv. mtr. Izšķīroti šlagas akmeņi — 32 kb. mtr. Izsijātas šķembas — 114 kb. mtr. Akmeņi, sasmalcināti šķembās — 10,2 kb. mtr. Izsijātas šķembas (4X) — 621 kb. mtr. Akmeņi sasmalcināti šķembās — 53 kb. mtr. Apstrādāti «zvedru» akmeņi — 38,6 kb. mtr. Pavisam nostrādātas 309,25 vīriešu un 414,5 sieviešu dienas, kopā 723,75 dienas. Algās izmaksāts Ls 2.046,91 (Ls 1.459,11 dienas strādniekiem un Ls 587,80 — akordniekiem).

12. Uliča iela. Notīrīta iela un izvesta asfaltēšana — 820 kv. mtr. Norakti gruveži no ielas — 1.780 kv. mtr. Uzbūvētas oliņas pie ielu darvošanas — 1.780 kv. mtr. Pievests materiāls un uzbūvēts dzc. — 735 tek. mtr. Nojaukts dzc. un pārvietots — 510 tek. mtr. Uzbūvēta iela — 160 kv. mtr. Vecās šlagas uzbērumus izlauzts un norakts — 267 kb. mtr. Pārvadāta šлага — 389,6 kb. mtr. Šлага sasmalc. pakos — 68 kb. mtr. Izbrūvēta ielas mala ar ūdens noteku — 418,6 kv. mtr. Izklaidēta šлага — 93,6 kb. mtr. Noplānēta iela — 790 kv. mtr. Pievesti akmeņi — 60,5 kb. mtr. Atkurtēta šлага no tramvaja sliedēm — 135,6 kb. mtr. Šлага samesta kaudzēs — 56 kb. mtr. Norakts sniegs no darba vietas — 1440 kv. mtr. Sasmalcināti akmeņi šķembās — 460,6 kb. mtr. Pievesta smilts — 10 kb. mtr. Izsijātas šķembas — 166,5 kb. mtr. Izlabots dzc. — 400 tek. mtr. Pievestas šķembas un nobērtas — 69,8 kb. mtr. Uzbūvēta šлага ielas pamatam — 94,2 kb. mtr. Izšķīrota šлага — 105 kb. mtr. Uzbūvētas šķembas ielai — 29 kb. mtr. Pavisam nostrādātas 1.173,5 vīriešu un 1.306 sieviešu dienas, kopā 2.479,5 dienas. Darbi izmaksājuši Ls 7.251,08, no šīs summas Ls 7.226,43 izdots algām (Ls 4.084,71 — dienas strādniekiem, Ls 3.141,72 — akordniekiem), bet Ls 24,65 — par ūdens pumpēšanu ielas aplaistīšanai.

13. Liepu iela. Akmeņi sasmalcināti šķembās — 228 kb. mtr. Šлага sasmalcināta pakos — 195,8 kb. mtr. Izlauztas šķembas no ielas — 130,92 kb. mtr. Izlauzti no ielas paku akmeņi — 100,48 kb. mtr. Noplānēta iela — 653 kv. mtr. Izsijātas šķembas — 153,5 kb. mtr. Novāktas vecās šķembas no ielas un sakārtotas kaudzēs 176,96 kb. mtr. Iela norammāta profilā — 933 kv. mtr. Nopakota ar pakos — 111,96 kb. mtr. Uzbūvētas šķembas ielai — 41,15 kb. mtr. Uzbūvēts dzelzceļš — 420 tek. mtr. Pievesta šлага —

146,4 kb. mtr.; atkurtēta no sliedēm un samesta kaudzēs — 130,2 kb. mtr. Pievests dzelzceļa materiāls — 420 tek. mtr. Dzelzceļš uzbūvēts un nojaukts — 420 tek. mtr. Pavisam nostrādātas 672 vīriešu un 829,38 sieviešu dienas, kopā 1501,38 dienas. Algās izmaksāts Ls 3.986,81 (Ls 2.456,47 — dienas strādniekiem un Ls 1.530,34 akordniekiem).

14. Nīcas iela. Šлага pievesta un nolīdzināta, sasalušie gabali sasmalcināti — 506,4 kb. mtr. Atkurtēta šлага no tramvaja sliedēm — 288,2 kb. mtr. Pavisam nostrādātas 149,75 vīriešu un 531 sieviešu dienas, kopā 680,75 dienas. Algās izmaksāts Ls 1.332,63 (strādāts tikai uz dienas algas).

15. Maslovas iela. Izšķīrota šлага — 409,5 kb. mtr. Noplānēta iela — 185 kv. mtr. Pavisam nostrādātas 31,25 vīriešu un 88 sieviešu dienas, kopā 119,25 dienas. Algās izmaksāts Ls 237,93 (strādāts tikai uz dienas algas).

16. Cenkones iela. Sagatavotas ķieģeļu šķembas — 77,6 kb. mtr. Sasmalcināti akmeņi šķembās — 127,4 kb. mtr. Pārvadāti akmeņi — 21,75 kb. mtr. Pārvadāta grants ar auto — 61,25 kb. mtr. Sagatavoti stabi noliktavas sētai — 237 stabi, Pavisam nostrādātas 351,5 vīriešu un 87,5 sieviešu dienas, kopā 439 dienas. Algās izmaksāts Ls 1.783,40 (Ls 353,60 dienas strādniekiem un Ls 1.429,80 — akordniekiem).

17. Robežu, Zirņu, Pļavas un Ganību ielas. Pievesta šлага, nobērtā un uzpildīta — 96 kb. mtr. Uzlauzts vecais uzbērumus — 410 kv. mtr. Norammāta iela — 150 kv. mtr. Izšķīrota šлага — 20 kb. mtr. Norammāts ielas bruģis — 440 kv. mtr. Uzlauzts ielas bruģis — 275 kv. mtr. Izšķīroti akmeņi — 26 kb. mtr. Pievesta smilts no jūrmalas — 120 kb. mtr. Pievesta šлага un nobērtā uz Pļavas ielu — 26 kb. mtr. Izšķīrota šлага — 20 kb. mtr. Izšķīrota šлага — 112,5 kb. mtr. Pavisam nostrādātas 142,75 vīriešu un 210,75 sieviešu dienas, kopā 353,5 dienas. Algās izmaksāts Ls 845,35 (strādāts tikai uz dienas algas).

18. Palangas iela. Nošķembota iela — 480 kv. mtr. Norakta zeme — 124 kb. mtr. Noplānēta iela — 300 kv. mtr. Pievesta šлага un izlīdzināta — 229,6 kb. mtr. Izšķīrota šлага — 23 kb. mtr. Izlauzta sasalušā šлага — 10 kb. mtr. Uzbūvēts dzelzceļš — 100 tek. mtr. Pavisam nostrādātas 148,75 vīriešu un 276,25 sieviešu dienas, kopā 425 dienas. Algās izmaksāts Ls 829,— (strādāts tikai uz dienas algas).

19. Klaipēdas iela. Norakta zeme trotuāra izbūvei — 137,25 kb. mtr. Izsijāta grants — 20,5 kb. mtr. Noplānēts trotuārs — 745 kv. mtr. Pārvadāts māls no Saules muižas — 23,5 kb. mtr. Norammāts trotuārs — 480 kv. mtr. Uzpildīts māls trotuāram — 29,96 kb. mtr. Nobērtas oliņas uz māla pamata — 28,12 kb. mtr. Trotuārs nolaistīts ar ūdeni un norullēts — 770 kv. mtr. Pārvadātas oliņas no Kaŗa ostas — 8,5 kb. mtr. Izsijāta šлага — 10 kb. mtr. Izsijātas oliņas — 3 kb. mtr. Pārvesta grants no Kaŗa ostas — 6 kb. mtr. Šлага pārvadāta ar pajūgiem 15,5 kb. mtr. Uzpildīta grants uz pierullēto trotuāru — 26,5 kb. mtr. Uzpildīta šлага grants pamatam — 15 kb. mtr. Pavisam nostrādātas 262,5 vīriešu un 328,5 sieviešu dienas, kopā 591 diena. Algās izmaksāts Ls 1.410,43 (strādāts tikai uz dienas algas).

20. Korsakēviča iela. Pie celma izlaušanas no ielas malām, izraktas bedres un piepildītas — 12 kb. mtr. Noplānēta iela — 555,5 kv. mtr. Norakta zeme — 89,2 kb. mtr. Pievests materiāls dzelzceļa uzbūvei — 375 tek. mtr. Uzbūvēts dzelzceļš — 320 tek. mtr. Dzelzceļš nostiprināts un izlabots — 220 tek. mtr. Pārviēlots dzelzceļš — 355 tek. mtr. Pāravadāta zeme un nolīdzināta — 615,2 kb. mtr. Izsiļātas šķembas — 18 kb. mtr. Pagatavoti gulšņi — 60 gab. Pievesti šlagas akmeņi — 180,4 kb. mtr. Sagatavota šlaga bruģēšanai — 38 kb. mtr. Nolīdzināta šlaga — 104 kb. mtr. Izbruģēta ielas mala — 137,8 kv. mtr. Norakts sniegs no darba vietas — 200 kv. mtr. Izlauzta sasalusē zeme — 17 kb. mtr. Pavisam nostrādātas 344,25 viriešu un 431,38 sieviešu dienas, kopā 775,63 dienas. Algās izmaksāts Ls 1.723,23 (Ls 1.640,55 dienas strādniekiem un Ls 82,68 akordniekiem).

21. Drāšu fabr. pr. augšm. ielām. Izšķirotā šlaga — 8.764 kb. mtr. Sasmalcinātas šlagas bluki — 165 kb. mtr. Atkurtēta šlaga no sliedēm — 2.780 kb. mtr. Izbīkēta šlaga — 405 kb. mtr. Pagarināts dzelzceļa uzbērums — 57 kb. mtr. Izlabotas sabojātas caurules — 3 gab. Ielādēta šlaga tramvaja vāgos un pie pārmijas — 1.598 vāgi. Izlādēta šlaga no tramvaja vāgiem un nogāzta darba vietās — 1.598 vāgi. Pavisam nostrādātas 4.511,75 viriešu dienas un 4.141,13 sieviešu dienas, kopā — 8.652,88 dienas. Algās izdots Ls 25.291,15 (Ls 15.201,07 dienas strādniekiem un Ls 10.090,08 akordniekiem).

22. Zidaiņu patversme. Izlauzti akmeņi un novākti no pagalma — 61,6 kv. mtr. Novākti ķieģeļu gabali — 15 kb. mtr. Nolīdzināta zeme 1.105 kv. mtr. Pāravadāta kūdra — 79 kb. mtr. Melnzeme sajaukta ar kūdru un noklāta — 415 kv. mtr. un 60 kb. mtr. Izrakti grāvji koku stādīšanai — 52 tek. mtr. Izrakta zeme 85 kb. mtr. Novāktas zāģu skaidas — 30 kb. mtr. Izraktas bedres priekš stabu ierakšanas — 10 bedres. Bedres piepildītas un pielīdzinātas ar dažādiem mūru atkritumiem — 38 kb. mtr. «Zviedru» akmeņu sasmalcināšana un apstrādāšana — 32,2 kb. mtr. Pavisam nostrādātas 381,93 viriešu un 338,75 sieviešu dienas, kopā 720,68 dienas. Algās izmaksāts Ls 1.884,33 (Ls 1.720,63 dienas strādniekiem un Ls 163,70 akordniekiem).

23. Tirdzniecības tilta labošanas. Notīrīta rūsa un tilta sagatavošana krāsošanai — 718 kv. mtr. Pavisam nostrādāts 200,5 viriešu un 586,5 sieviešu dienas, kopā 787 dienas. Algās izmaksāts Ls 1.810,95 (strādāts tikai uz dienas algas).

24. Liepājas ezera bagarēšana. Izbagarētas zemes — 4.541 kb. mtr. Pagavots aizsargu žogs — 380 tek. mtr. Nolīdzināta izbagarētā zeme — 1.481 kb. mtr. Pavisam nostrādātas 1.656,75 viriešu un 26,25 sieviešu dienas, kopā 1.683 dienas. Algās izmaksāts Ls 5.609,10 (strādāts tikai uz dienas algas), bet Ls 5,83 — par laivas lietošanu bagaru vajadzībām.

25. Centrālkapī. Sasmalcināti dolomīti šķembās — 1.481 kb. mtrs. Pavisam nostrādātas 18 viriešu dienas. Algās izmaksāts Ls 98,— (strādāts tikai uz akorda).

26. Kara osta. Izsiļāta grants — 2.672 truļi (akords). Izsiļāta grants — 13,5 kb. mtr. (uz dienas algu). Slīdes notīrītas no smiltīm

un sniega 225 tek. mtr. Slīdes remontētas un nostiprinātas — 488 tek. mtr. Pavisam nostrādāts 293,25 viriešu un 1.414,50 sieviešu dienas, kopā 1.707,75 dienas. Algās izmaksāts Ls 4.327,48 (Ls 2.150,58 dienas strādniekiem un Ls 2.176,90 akordniekiem).

27. Pils-Čakstes, XI, I, vācu un amatniecības skolas. Pievestas slīdes un uzbūvēts dzelzceļš — 300 tek. mtr. Izsiļātas šķembas — 448 kb. mtr. Pāravadāta zeme ar truļiem un nobērtā — 268,4 kb. mtr. Izlauzti ķieģeļu gabali no vecā pamata un pāravadāti — 139 kb. mtr. Norakta zeme no bruģa — 25,5 kb. mtr. Nojaukts ēkas pamats — 40 kb. mtr. Izšķiroti mūra atkritumi — 17 kb. mtr. Noplānēts pagalma — 1.012 kv. mtr. Norammāts pagals — 1.240 kv. mtr. Apstrādāti «zviedru» akmeņi — 40 kb. mtr. Sasmalcinātas akmeņu šķembas — 41,1 kb. mtrs. Pavisam nostrādātas 370,50 viriešu un 573,75 sieviešu dienas, kopā 944,25 dienas. Algās izmaksāts Ls 2.492,55 (Ls 2.045,95 — dienas strādniekiem un Ls 446,60 — akordniekiem).

Bez summām, kas minētas pie atsevišķiem darbiem, no sabiedriskiem darbiem atvēlētiem līdzekļiem vēl izdots: atlīdzība sargiem Ls 5.281,20; atlīdzība sabiedrisko darbu kancelejas darbiniekiem — Ls 6.132,65; par kancelejas piederumiem, drukas darbiem u. t. t. — Ls 461,11; par darba vietu un kancelejas apgaismošanu — Ls 77,43; par darba vietu sargu būdu un kancelejas apkurināšanu — Ls 514,26; par malku izdalīšanai bezdarbniekiem — Ls 699,50; par bezdarbnieku ārstēšanu — Ls 86,84; iemaksām slimo kasei — Ls 7.811,20; atlīdzība amatniekiem — Ls 8.498,60; elektrības centrālei par padotām vagonetēm šlagas piegādāšanai u. c. izdev. — Ls 7.996,01; materiālu un inventāra iegādāšanai un labošanai — Ls 10.528,99; par pājiugu nodarbināšanu pie dažādu materiālu un darba rīku pāravadāšanas u. t. t. — Ls 13.317,80.

Darba vadītājam sabiedriskos darbos mak-sāts Ls 180,—, vecākajam kancelejas ierēdnim Ls 130,— mēnesī, bet kancelejas papildu darbiniekiem — Ls 3,30 dienā. Desmitniekam mak-sāts Ls 100,— mēnesī vai Ls 4,— dienā, amatniekam Ls 4,—, nekvalificētam strādniekam Ls 2,— (+20 sant. par katru ģim. loekli) un strādniecei Ls 1,50 (+20 sant. par katru ģim. loekli) dienā. Sargi saņēma Ls 2,20 dienā.

Jelgavas pilsētas valdei 1930./31. budž. gadā atvēlēts Ls 91,000,— (Ls 45,500 kā pabalsts un Ls 45,500 kā aizdevums). Pārskatu pilsētas valde iesūtījusi par Ls 41.283,97. Saskaņā ar minēto pārskatu par šo summu izvesti sekoši darbi:

1. Jēkaba kanāla aizbēršana no Skolotāju ielas līdz Lielai ielai. Laikā no 5. XII 1930. g. līdz 20. VI 1931. g. ar pārtraukumu plūdu dēļ no 3. IV līdz 8. V Jēkaba kanālis aizbērts sākot no Lielās ielas līdz Jēkaba kolektora ieteces galam. Pavisam iebērti 10.223 truļi ar vidēju tilpumu 0,6 kb. mtr. = 6.134 kb. mtr. Zemes ņēma no Miežītes muižas plāvām. Vidējais vešanas attālums 2.200 mtr. Pavisam nostrādātas 3.530,13 viriešu un 5,535 sieviešu dienas, kopā 9.065,13 dienas. Darbi izmaksājuši Ls 16.788,72; no šīs summas algām izdots Ls 13.289,75 (strādāts tikai uz dienas algas); Ls 2.030,55 izdots ģimenes piemaksām un

Ls 1.468,42 — slimo kasei un apdrošināšanas sabiedrībai nelaimes gadījumos.

2. Jēkaba kanāla baseina aizbēršana uz tirgus laukuma un kanāla gultnes aizbēršana pie Annas baznīcas. Laikā no 16. I 1931. g. līdz 26. III 1931. g. aizbēra Jēkaba kanāla baseinu ar no Lielupes izsmeltu granti. Pavisam izsmelts 3.343,04 kb. mtr. grants. Baseinā iebērti 2.780,94 kb. mtr. un kanāla gultnē pie Annas baznīcas 562,10 kb. mtr. Pirms aizbēršanas no baseina izlauza apmūrētās malas, kopā 272,5 kb. mtr. Pavisam nostrādātas 900 vīriešu dienas. Darbi izmaksājuši Ls 4.301,15; no šīs summas algām izdots Ls 4.019,78 (strādāts tikai uz akorda); Ls 281,37 iemaksāts slimo kasei un apdrošināšanas sabiedrībai nelaimes gadījumos.

3. Plieņu skaldīšana dažādām pilsētas ielām. Plieņu skaldīja: Pēteris, Dambja, Skolotāja, Saknūdārza un Kazarmu ielās. Pavisam nostrādātas 80,5 vīriešu un 910 sieviešu dienas, kopā 990,5 dienas. Darbi izmaksājuši Ls 2.713,61; no šīs summas algām izdots Ls 2.533,27 — (strādāts tikai uz akorda); Ls 180,34 iemaksāts slimo kasei un apdrošināšanas s-bai nelaimes gadījumos.

4. Pilsētas valdes lēmums 17. IV 31. g. nodarbināt bezdarbniekus pie dažādiem darbiem. 1) Elektriības uzņēmumā pie ogļu pārkraušanas; 2) Savienības ielas, Ozolruīžas ceļa, Tērvetes un Dobeles šosejas plānēšanas un tīrīšanas darbiem; 3) Tērvetes un Dobeles šosejas aizputināto vietu atrakšanas. Pavisam nostrādātas 502,88 vīriešu un 1.923,33 sieviešu dienas, kopā 2.426,21 diena. Darbi izmaksājuši Ls 3.859,57; no šīs summas algām izdots Ls 3.137,62 (strādāts tikai uz dienas algas); Ls 364,43 izdots ģimenes piemaksām un Ls 357,54 — slimo kasei un apdrošināšanas sabiedrībai nelaimes gadījumos. Strādniekiem uz dienas algas Jelgavas pilsētas valdes sarīkotos sabiedriskos darbos maksāts: darba uzraugam Ls 3,50 — Ls 4,00, kantoristei Ls 3,00, amatniekam Ls 2,40 — Ls 2,80, nekvalif. strādniekam Ls 1,50 — strādniecei Ls 1,20 dienā. Pie augstāk uzskaitīto darbu veikšanas bez tam vēl izdots par grants pievešanu Jēkaba kanālam, dažādiem materiāliem, firmai «Visenberg» par vagonetēm, dzelzceļam par vagonetu un sliediņu nomāšanu, Aptīrīšanas nodaļai un dažādiem uzņēmējiem par nodarbinātiem zirgiem pie Jēkaba kanāla aizbēršanas, kalējam Bāram par vagonetu labošanu u. t. l. Ls 13.620,59.

Ventspils pilsētas valde 1930./31. budžeta gadā saņēma sabiedrisko darbu izvešanai Ls 47.500 (Ls 23.750 kā pabalstu un Ls 23.750 kā aizdevumu). Minētā gadā izvestie sabiedriskie darbi izmaksājuši Ls 49.454,70. Pārtēriņu Ls 1.954,70 Ventspils pilsētas valde segusi no saviem līdzekļiem.

Par izdotajiem Ls 49.454,70 veikti sekoši darbi:

1. Ventspils pilsētā. Sazāģēta un saskaldīta malka 1.823 kb. mtr. Pavisam nostrādātas 856 vīriešu dienas. Darbi izmaksājuši Ls 1.954,60; no šīs summas algām izdots Ls 1.824,62 (strādāts tikai uz akorda); Ls 129,98 iemaksāts slimo kasei un apdrošināšanas sabiedrībai nelaimes gadījumos.

2. Mežā 15 klm. no Ventspils. Izlausts un sagatavots bruģakmeņu 1.555 kb. mtr. un šķembas 20 kb. mtr. Pavisam nostrādātas 760 vīriešu dienas. Darbi izmaksājuši Ls 3.928,33; no šīs summas algām izdots Ls 3.598,50 (Ls 393,00 — dienas strādniekiem un Ls 3.205,50 akordniekiem); Ls 229,78 izdots iemaksām slimo kasei un apdrošināšanas sabiedrībai nelaimes gadījumos, Ls 100,05 mežniecībai.

3. Pilsētas apkārtņē. Izrakti lielle ūdens novadu grāvji pilsētas apkārtņē 15.420 kb. mtr. un nogrāvotas jaunas ielas 21.652 tek. mtr. Pavisam nostrādātas 4756 vīriešu un 2.431 sieviešu diena, kopā 7.187 dienas. Darbi izmaksājuši Ls 25.964,25; no šīs summas algām izdots Ls 23.380,00 (Ls 3.687,70 — dienas strādniekiem un Ls 19.692,30 akordniekiem); Ls 436,70 — izdots ģimenes piemaksām, Ls 1.392,35 — slimo kasei un apdrošināšanas sabiedrībai nelaimes gadījumos, Ls 151,40 — telpu īrei, Ls 61,30 — instrumentiem un Ls 542,50 — pārceļšanai pār upi.

4. Pilsētas apkārtņē. Nolīdzinātas jaunas ielas un pilsētas laukumi 35.740 kv. mtr. Pavisam nostrādātas 596 vīriešu un 3.301,5 sieviešu dienas kopā 3.897,5 dienas. Darbi izmaksājuši Ls 6.326,93; no šīs summas algām izdots Ls 5.284,30 (strādāts tikai uz dienas algas); Ls 498,00 izdots ģimenes piemaksām un Ls 544,63 — slimo kasei un apdrošin. sabiedrībai nelaimes gadījumos.

5. Ventspils jūrmalā. Jūrmalas rajonā uzbērti jauni ceļi 5.832 kb. mtr., apstādītas 2,5 ha smiltis un izrakti 540 tek. mtr. grāvju. Pavisam nostrādātas 861,5 vīriešu un 6.404,5 sieviešu dienas, kopā 7.266 dienas. Darbi izmaksājuši Ls 11.280,59; no šīs summas algām izdots Ls 9.468,30 (strādāts tikai uz dienas algas); Ls 773,00 izdots ģimenes piemaksām un Ls 1.039,29 — slimo kasei un apdrošināšanas sabiedrībai nelaimes gadījumos. Strādniekiem uz dienas algas Ventspils pilsētas valdes sarīkotos sabiedriskos darbos maksāts: kantoristei Ls 2,50, desmitniekam Ls 3,00 — Ls 3,50 amatniekam Ls 2,50, nekvalif. strādniekam Ls 1,50, — strādniecei Ls 1,20.

Daugavpils pilsētas valdei 1930./31. budžeta gadā sabiedrisko darbu sarīkošanai atvēlēti Ls 39.500 (Ls 19.750 kā pabalsts un Ls 19.750 kā aizdevums). Pārskats iesūtīts par Ls 44.279,85, pie kam pārtēriņš segts no 1931./32. budžeta gada līdzekļiem.

Laikā no 1930. g. 17. novembra līdz 1931. g. 23. maijam izvesti sekošie sabiedriskie darbi:

1. Mazā Dārza iela. Pievests un izbērts 626 kb. mtr. zemes. Noplānēta iela 350×6 mtr.

2. Fabrikas iela. Izrakts, pievests un izbērts 1.170 kb. mtr. zemes. Izlīdzināta iela 580×6 mtr.

3. Zeltkalna iela. Izrakts, pārvests un izbērts 1.420 kb. mtr. Nolīdzināts un noplānēts 140×7 mtr.

4. Cietokšņa iela. Izrakts, pievests un izlīdzināts 2.514 kb. mtr. zemes. Noņemts bruģis un pacelta iela 400×5 mtr.

5. Jātnieku iela. Pārvests, izbērts un izlīdzināts 2.949 kb. mtr. zemes. Noplānēta iela 600×6 mtr.

6. Viļņas iela. Izrakts, pārvests, izlīdzināts un noplānēts 1.334 kb. mtr. zemes. Pārvests 1.650 mtr. Noplānēta iela 800×6 mtr.

7. Kaunas iela. Pārvests, izbērts un izlīdzināts 1.600 kb. mtr. zemes. Noplānēta iela 700×5 mtr.

8. Stropu ceļš. Pacelts un noplānēts ceļš 60×3 mtr., izbērti 97 kb. mtr. būvgruži un 1.440×3 mtr. ceļa gabals izlīdzināts ar pievesto 374 kb. mtr. grants. Ceļš norullēts ar 8 tonnīgo tvaika rulli. Pie augšminētiem darbiem nostrādātas 6.575 vīriešu un 12.653 sieviešu dienas, kopā 19.228 dienas. Darbi izmaksājuši Ls 44.279,85; no šīs summas algām, ieskaitot ģimenes piemaksas, izdots Ls 35.124,45 (strādāts tikai uz dienas algas); Ls 3.403,98 izdots slimo kasei un apdrošināšanas sabiedrībai nelaimes gadījumos, Ls 1.254,40 — algā darba vadītājam, Ls 130,98 — telpu īrei, Ls 1.888,03 — grants un būvgružu piegādāšanai, Ls 62,37 — par tvaika ruļļu lietošanu; Ls 1.914,92 — par materiāliem un inventāram, Ls 265,68 — % par aizdevumu un Ls 235,04 — par nivelēšanas darbiem. Strādniekiem uz dienas algas Daugavpils pilsētas valdes sarīkotos sabiedriskos darbos maksāts: darba vadītājam Ls 8,32, kantonīstī Ls 4,00, desmitniekam Ls 4,00, amatniekam Ls 3,00, nekvalif. strādniekam Ls 1,50 un strādniecei Ls 1,20 dienā.

Ludzas pilsētas valdei 1930./31. budžeta gadā sabiedrisko darbu sarīkošanai izsniegts Ls 19.500 (Ls 9.750 kā pabalsts un Ls 9.750 kā aizdevums). Pavisam pēc pārskata izdots Ls 19.508,19. Pārēriņu Ls 8,19 pilsētas valde segusi no saviem līdzekļiem.

Pēc pārskata Ludzas pilsētā sabiedrisko darbu kārtībā izvesti sekoši darbi: ielas nostiprināšana un uzdambējuma remonts (Kuļņevas ielā), bedru aizbēršana (Dārzu ielā), zemu vietu pacelšana (Biržas un Raiņa ielās), ielas bruģa izlabošana (Vakzāles ielā), iela plānēta un sagatavota bruģēšanai (Daugavpils ielā), ielas plānētas un uzdambētas (Saules, Br. Skrindu, Rūpniecības, Blaumaņa, Ventspils un Baznīcas ielās), grāvi rakti un tīrīti (Peldu, Parku, Kārsavas, Mazā Lužas ezera Krasta un Puškina ielās), akas būvētas un remontētas (Kr. Barona ielā, Rietrumu priekšpilsētā, Zirgu tirgus laukumā, Jelgavas, Krāsu, Vakzāles ielās un dažādās pilsētas daļās), tilti būvēti un uzbraucamās vietas paceltas (Jelgavas, Tālavijas, Viestura, Blaumaņa ielās, Tārpu purvā, Peldu, Parku un Ventspils ielās, Evertovā), aizsargu dambju izbūve (Latgales ielā), peldētava remontēta, laipas ierīkotas uz Lielā un Mazā Lužu ezera, snieg izrakts un grāvji pavasarī iztīrīti (Kr. Barona ielā, Purvā, Latgales, Mazā Lužas ez. Krasta, Ventspils un Tālavijas ielās, Jurisdīkā), akmeņu ogles izlādētas un piegādātas, malca sagatavota u. t. t. Darbi strādāti pa daļai uz dienas algas (3.720 vīriešu un 1.764 sieviešu dienas, kopā 5.484 dienas) pa daļai uz akorda. Darbi izmaksājuši, ieskaitot algas un citus izdevumus, Ls 19.508,19.

Rēzeknes pilsētas valde 1930./31. budžeta gadā sabiedrisko darbu sarīkošanai saņēmusi Ls 19.000 (Ls 9.500 kā pabalstu un Ls 9.500 kā aizdevumu). Pārskats sniegts par Ls 16.840,81. Par šo summu izvesti sekoši darbi:

1. Glābēju un Br. Skrindu ielas. Izbūvēts un labots ceļš, 768 tek. mtr. Izlauzts un pievests vagonetēs 1942 kb. mtr. sasalušas zemes. Izlīdzināti un nostampāti 965 kv. mtr. Pavisam nostrādātas 2.998,75 vīriešu dienas. Darbi izmaksājuši, ieskaitot Ls 599,80 ģimenes piemaksām, Ls 6.597,30 (strādāts tikai uz dienas algas).

2. Safonova iela. Notīrīts sniegš, 2.331 kb. mtr. Izbūvēts un labots pagaidu ceļš 117 tek. mtr. Izlauzts un pievests vagonetēs 1.457 kb. mtr. sasalušas zemes. Izlīdzināti un nostampāti 501 kv. mtr. Pavisam nostrādātas 2.073 vīriešu dienas. Darbi izmaksājuši, ieskaitot Ls 501,80 ģimenes piemaksām, Ls 4.647,80 (strādāts tikai uz dienas algas).

3. Lauku iela. Notīrīts sniegš 1.068 kb. mtr. Izlauzti un pievesti vagonetēs 175 kb. mtr. sasalušas zemes. Izlīdzināti un nostampāti 328 kv. mtr. Pavisam nostrādātas 384 vīriešu dienas. Darbi izmaksājuši, ieskaitot Ls 57,40 ģimenes piemaksām, Ls 825,40 (strādāts tikai uz dienas algas). Pie augstāk uzskaitīto darbu veikšanas bez tam vēl izdots par sliežu un vagonetu nomāšanu, spridzināmiem un dzelzs materiāliem, drukas darbiem, instrumentu lietošanu, vagonetu iegādāšanai u. t. t. Ls 4.770,31.

Rēzeknes pilsētas valdes sarīkotos sabiedriskos darbos maksāts nekvalif. strādniekam Ls 2,00 dienā.

Valmieras pilsētas valde 1930./31. budžeta gadā saņēmusi sabiedrisko darbu sarīkošanai Ls 16.500 (Ls 8.250 kā pabalstu un Ls 8.250 kā aizdevumu). Pilsēta no saviem līdzekļiem sabiedriskiem darbiem atvēlējusi Ls 5.728,74. Pārskats iesūtīts par 21.728,74. Par šo summu veikti sekoši darbi:

1. Pārgaujā, Meža un Zvaigžņu ielas stūris. Noplānēts zemes gabals Nr. 13 platībā 14.950 kv. mtr. Norakts un pārvietots 9.200 kb. mtr. zemes. Pavisam nostrādātas 1.369 vīriešu un 1.468 sieviešu dienas, kopā 2.837 dienas. Darbi izmaksājuši Ls 6.665,30; no šīs summas algām izdots Ls 5.677,52 (strādāts tikai uz dienas algas).

2. Cēsu un Audēju ielas. Uzbērtā Audēju iela 60 mtr. garumā, 12 mtr. platumā, 5 mtr. augstumā, norakta Audēju un Cēsu ielas priekš Cēsu ielas paplašināšanas un trotuāra ierīkošanas. Norakts un pārvietots 3.800 kb. mtr. zemes. Pavisam nostrādātas 922,5 vīriešu un 693 sieviešu dienas, kopā 1.615,5 dienas. Darbi izmaksājuši Ls 3.899,24; no šīs summas algām izdots Ls 3.347,51 (strādāts tikai uz dienas algas).

3. Limbažu ielas turpinājums. Noplānēta iela 60 mtr. garumā, 12 mtr. platumā, norakts caurmērā 1,5 mtr. dziļumā. Norakts un pārvietots 1.080 kb. mtr. zemes. Pavisam nostrādātas 428 vīriešu un 289 sieviešu dienas, kopā 717 dienas. Darbi izmaksājuši Ls 1.733,00; no šīs summas algām izdots Ls 1.497,75 (strādāts tikai uz dienas algas).

4. Tālavas iela. Noplānēta jauniprojektētā iela 150 mtr. garumā, 15 mtr. platumā un līdz 2,5 mtr. augstumā. Norakts un pārvietots 2.900 kb. mtr. zemes. Pavisam nostrādātas 558 vīriešu un 459 sieviešu dienas, kopā 1.017 dienas. Darbi

izmaksājuši Ls 2.453,29; no šīs summas algām izdots Ls 2.097,85 (strādāts tikai uz dienas algas).

5. Rūpniecības iela pie Gaujas. Noplānēta jaunieprojektētā iela 150 mtr. garumā, 15 mtr. platumā un 1,5 mtr. augstumā. Norakts no pārvietots 3,125 kb. mtr. zemes. Pavisam nostrādātas 664 vīriešu un 687 sieviešu dienas, kopā 1.351 diena. Darbi izmaksājuši Ls 3.188,00; no šīs summas algām izdots Ls 2.734,54 (strādāts tikai uz dienas algas).

6. Pārgaujas iela. Gaujas krasts, ierīkots aizsarga dambis no žaģaru pinuma un smilšu uzbūruma 30 mtr. garumā, sakarā ar pavasara plūdiem. Pavisam nostrādātas 62,5 vīriešu un 37 sieviešu dienas, kopā 99,5 dienas. Darbi izmaksājuši Ls 507,24; no šīs summas algām izdots Ls 251,99 (strādāts tikai uz dienas algas).

7. Gaujas stāvos krastos pie Valmieras. Nostiprināts Gaujas labās puses krasts, Divalina mežā. Pavisam nostrādātas 99,5 vīriešu dienas. Darbi izmaksājuši Ls 480,03; no šīs summas algām izdots Ls 301,09 (strādāts tikai uz dienas algas).

8. Gaujas krasts pie Remmeru mājas. Nostiprināts Gaujas kreisais krasts pie Remmera mājas sakarā ar plūdiem. Pavisam nostrādātas 41,25 vīriešu dienas. Darbi izmaksājuši Ls 333,87; no šīs summas algām izdots Ls 124,66 (strādāts tikai uz dienas algas).

9. Gaujas krasts pie Lucīna fabrikas. Nostiprināts Gaujas kreisais krasts starp Lucīna fabriku un šaursliežu dzelzceļa tiltu. Pavisam nostrādātas 25,75 vīriešu dienas. Darbi izmaksājuši Ls 67,20; no šīs summas algām izdots Ls 59,48 (strādāts tikai uz dienas algas).

10. Dažādās pilsētas daļās. Iztīrītas no sniega caurtekas pilsētas ielās un nomalēs, notīrītas no sniega pilsētas pašvaldības ēkas, ielas un laukumi. Pavisam nostrādātas 83,5 vīriešu un 40 sieviešu dienas. Darbi izmaksājuši Ls 307,30; no šīs summas algām izdots Ls 260,89 (strādāts tikai uz dienas algas).

11. Pie Lucas muižas ceļa. Nostiprināta ar žaģaru pinumu un zemju uzbūrumu ceļa mala pie Lucas muižas upes krastā. Pavisam nostrādātas 154,5 vīriešu un 12 sieviešu dienas, kopā 166,5 dienas. Darbi izmaksājuši Ls 631,08; no šīs summas algām izdots Ls 403,15 (strādāts tikai uz dienas algas).

12. Lucas muižas ceļš. Nozāģēti un sazāģēti malnā nederīgie koki jaunieprojektētā ielā. Pavisam nostrādātas 17 vīriešu dienas. Darbi izmaksājuši Ls 44,62; no šīs summas algām izdots Ls 39,58 (strādāts tikai uz dienas algas).

13. Pilsētas pirts. Sasmalcināta malka pilsētas pirts vajadzībām 90 kb. mtr. Pavisam nostrādātas 30,75 vīriešu dienas. Darbi izmaksājuši Ls 80,01; no šīs summas algām izdots Ls 70,88 (strādāts tikai uz dienas algas).

14. Rūpniecības iela pie Lucīnu fabrikas. Uzbūvēts aizsargu dambis sakarā ar pavasara plūdiem. Pavisam nostrādātas 51,25 vīriešu dienas. Darbi izmaksājuši Ls 152,05; no šīs summas algām izdots Ls 118,46 (strādāts tikai uz dienas algas).

15. Pilsētas Savarina fermā un bērnu patversmē. Dažādi apkopšanas dar-

bi dārzā un pie ēkām. Pavisam nostrādātas 82,25 vīriešu dienas. Darbi izmaksājuši Ls 221,11; no šīs summas algām izdots Ls 190,42 (strādāts tikai uz dienas algas).

16. Pārgaujas, Cēsu un Stacijas ielas krustojums. Noplānēts laukums 3.700 kv. mtr. pilsētas parka ierīkošanai. Pavisam nostrādātas 209,25 vīriešu un 100 sieviešu dienas, kopā 309,25 dienas. Darbi izmaksājuši Ls 752,62; no šīs summas algām izdots Ls 654,98 (strādāts tikai uz dienas algas). Bez tam izdots par darba rīkiem Ls 212,78. Strādniekiem uz dienas algas Valmieras pilsētas valdes sarīkotos sabiedriskos darbos maksāts: darba vadītājam Ls 4,50 — Ls 5,00, kantoristei Ls 2,00, desmitniekam Ls 4,00, nekvalif. strādniekam Ls 2,00 — Ls 3,00, strādniecēm Ls 1,50.

Tukuma pilsētas valde 1930./31. budžeta gadā sabiedrisko darbu sarīkošanai saņēmusi Ls 10.000 (Ls 5.000 kā pabalstu un Ls 5.000 kā aizdevumu). Pārskats iesūtīts par Ls 9.173,19.

Par šo summu veikti sekoši darbi:

1. Jaunā tirgus laukuma izbūve. Notīrīts sniegs virs smilts raktuvēm. Izrakts, pievests un samests gubās 1.965,22 kb. mtr. smilts, sasmalcināti akmeņi un plieņi 504 kb. mtr., sakrauti gubās 164 kb. mtr. Pavisam nostrādātas 1.769 vīriešu un 538,5 sieviešu dienas, kopā 2.307,5 dienas. Darbi izmaksājuši Ls 8.165,69; no šīs summas algām, ieskaitot Ls 151,50 ģimenes piemaksām, izdots Ls 7.279,54 (strādāts pa daļai uz dienas algas, pa daļai uz akorda); Ls 269,75 izdots slimo kasei, Ls 234,90 — apdrošināšanas sabiedrībai nelaimes gadījumos, Ls 381,50 — darba rīku iegādāšanai un labošanai, ceļa izdevumiem u. t. t.

2. Komunālas kapsētas ierīkošana. Pārbaudīts zemes sastāvs, kapsētas ierobežošanai izrakts grāvis 600 mtr. garš, 1,5 mtr. plats, 0,8 mtr. dziļš (plat. 30 cm. dib.). Pavisam nostrādātas 203 vīriešu un 291 sieviešu dienas, kopā 494 dienas. Darbi izmaksājuši Ls 1.007,50; no šīs summas algām, ieskaitot Ls 88,20 ģimenes piemaksām, izdots Ls 988,70 (strādāts tikai uz dienas algas); Ls 18,80 izdots darba rīku labošanai.

Strādniekiem uz dienas algas Tukuma pilsētas valdes sarīkotos sabiedriskos darbos maksāts: desmitniekam Ls 4,00 — Ls 5,00, nekvalif. strādniekam Ls 2,00 — Ls 4,00, strādniekam ar zirgu—Ls 6,40, strādniecei Ls 1,50 dienā.

Aizputes pilsētas valde 1930./31. budžeta gadā sabiedrisko darbu sarīkošanai saņēmusi Ls 3.000 (Ls 1.500 kā pabalstu un Ls 1.500 kā aizdevumu). Pārskats iesūtīts par Ls 4.961,02.

Par šo summu veikta:

Koka trotuāra izbūve no stacijas līdz pilsētai. Izrakts un pievests no 60 mtr. attāluma 7.560 kb. mtr. zemes. Sagatavoti un iedzīti 242 stabi. Uzlikta grīdas šķērskoki — gulšņi 829 gabali. Uzlikta dēļu grīda 690 tek. mtr. garumā un 122 cm. platumā — 841,5 kv. mtr. No krāsots koka materiāls 2 reizes. Sagatavots kokmateriāls koka trotuāra paredzētam garumam 620 kb. mtr. Pavisam nostrādātas 1.426,5 vīriešu un 399 sieviešu dienas, kopā 1.825,5 dienas. Darbi izmaksājuši Ls 4.961,02; no šīs summas algām izdots Ls 3.694,65 (strādāts tikai uz dienas algas);

Ls 814,55 izdots ģimenes piemaksām, Ls 270,33 — slimo kasei, Ls 181,49 — apdrošināšanas sabiedrībai nelaiemes gadījumos. Strādniekiem uz dienas algas Aizputes pilsētas valdes sarīkotos sabiedriskos darbos maksāts: desmitniekam Ls 1,00, nekvalif. strādniekam Ls 2,00 — strādnieci Ls 1,50 dienā.

Rūjienas pilsētas valde 1930./31. budžeta gadā saņēmusi sabiedrisko darbu sarīkošanai Ls 3.000 (Ls 1.500 kā pabalstu un Ls 1.500 kā aizdevumu). Pārskats iesūtīts par Ls 2.344,50.

Par šo summu veikti sekoši darbi:

Norakts sniegs 635 tek. mtr. Iztirīts novadgrāvis. Pievesta un izkrauta malka. Sagatavoti meža materiāli. Nostiprinātas ielas. Izlausti akmeņi. Darbi strādāti pa daļai uz dienas algas (54,5 vīriešu un 21 sieviešu diena, kopā 75,5 dienas), pa daļai uz akorda. Darbi izmaksājuši Ls 2.344,50; no šīs summas algām izdots Ls 924,25; Ls 1.420,25 izsniegti produktos bezdarbniekiem un viņu ģimenes locekļiem, ārstniecības līdzekļiem u. t. t. Strādniekam uz dienas algas Rūjienas pilsētas valdes sarīkotos sabiedriskos darbos maksāts Ls 2,50 un strādniecēm Ls 2,00 dienā.

Sociālā apdrošināšana.

Assurance sociale.

Lauku iedzīvotāju ārstēšana. 1928. gada likums par lauku iedzīvotāju nodrošināšanu slimības gadījumos, līdz ar vēlākiem grozījumiem, papildinājumiem un instrukcijām¹⁾, nokārto medicīnisko palīdzību visiem, kas lauku pašvaldību robežās nodzīvojuši vismaz 4 mēnešus un uz kuriem neattiecas citi šīs kategorijas likumi (likums par slimo kasēm, nosacījumi par valsts darbinieku ārstēšanu u. t. t.).

Pamatojoties uz minēto likumu ambulātoriskā ārstēšana lauku iedzīvotājiem nodrošināta pret samērā nelielu atlīdzību: vizīte pie ārsta runas stundās — 50 snt., ārpus runas stundām — Ls 1,—, par ārsta izbraukumu, neieskaitot braukšanas izdevumus, starp plkst. 7 un 21, — Ls 1,— par stundu, starp plkst. 21 un 7, svētdienās un svētku dienās — Ls 2,—, par sīkāku ambulātorisku operāciju, pārsienamos materiālus un zāles neieskaitot, no Ls 1,— līdz Ls 5,—, par lielāku ambulātorisku operāciju — no Ls 5,— līdz Ls 15,—, par laborātorisku izmeklēšanu — Ls 1,—, par injekciju — no 30 snt. līdz Ls 1,— u. t. t.

Zāles, pārsienamos u. c. ārstniecības līdzekļus lauku iedzīvotājiem izsniedz aptiekās par $\frac{1}{2}$ cenu pēc normāltaksēs. Stacionārā ārstēšanā tos uzņem valsts, pašvaldību un Sarkanā krusta slimnīcās un sanātorijās par $\frac{1}{3}$ taksēs, pie kam kronisks slimnieks var tanis nepārtraukti uzturēties līdz 3 mēnešiem. Uz līdzīgu nosacījumu pamata lauku iedzīvotājiem pieejama arī balneolo-

ģiskā ārstēšana sēravotos (iāmaksā $\frac{1}{3}$ no zemākās klases taksēs).

Pilnīgi par brīvu lauku iedzīvotāji bauda palīdzību dzemdību gadījumos (vecmāti un zāles), pie kam šais gadījumos netiek arī prasīta 4 mēnešu nodzīvošana ārpus pilsētas.

Bez atlīdzības, kādu ambulātoriskie slimnieki pēc taksēs maksā rajonu ārstiem, pēdējie saņem no pašvaldības par brīvu dzīvokli ar apkurināšanu, bet no Tautas labklājības ministrijas — no Ls 60 līdz Ls 240 lielu mēnešalgu.

Otro pusi par zālēm, atskaitot 20% rabata, maksā Tautas labklājības ministrija. Pēdējā sedz arī $\frac{1}{3}$ no slimnīcu, sanātoriju un sēravotu izdevumiem, kamēr trešā $\frac{1}{3}$ iet uz pašvaldības rēķina.

Mazturīgi slimnieki saņem zāles un stacionāro ārstēšanu gluži par brīvu. Šai gadījumā $\frac{1}{6}$ zāļu vērtības iet uz pašvaldību, bet $\frac{5}{6}$ — uz valsts resp. Tautas labklājības ministrijas rēķina. Kas attiecas uz mazturīgo stacionāras ārstēšanas izdevumiem, $\frac{5}{6}$ no tiem sedz valsts, bet $\frac{1}{6}$ — pašvaldības.

No otras puses, turīgākie lauku iedzīvotāji, kādiem pieskaitīti tie, kuŗu zemes taksētā vērtība pārsniedz Ls 5.000,—, bauda tikai rajona ārsta palīdzību pēc taksēs. Par zālēm un stacionāro ārstēšanu tiem jāmaksā pilna cena.

Ambulātoriskai palīdzībai visā valstī noorganizēts diezgan plašs ārstniecības rajonu tīkls. Uz 1931. gada 1. janvāri ārstniecības rajonos darbojās:

	Ārsti		Vecmātes			Kopā	
	Ārstu skaits	Iedzīvotāju skaits (tūkstošos) uz 1 ārstu	Vecmāšu skaits	Iedzīvotāju skaits (tūkstošos) uz 1 vecm.	Feldšeru skaits	Darbinieku skaits	Iedzīvotāju sk. (tūkstošos) uz 1 med. darb.
Vidzemē	126	2,69	167	2,03	—	293	1,16
Kurzemē	58	3,21	85	2,19	1	144	1,29
Zemgalē	62	3,55	97	2,27	—	159	1,38
Latgalē	55	8,38	66	6,98	44	165	2,79
Kopā un caurmērā	301	4,01	415	2,91	45	761	1,58

¹⁾ «Vald. Vēstn.» 1928. g. Nr.Nr. 166, 176, 190, 197, 213, 217 un 219, 1929. g. Nr.Nr. 99 un 167, 1930. g. Nr.Nr. 122, 136, 138 un 172, 1931. g. Nr.Nr. 25 un 33.

Kā redzam, Latgalē medicīniskā personāla vismazāk. Kamēr Vidzemē uz 1 ārstu nākas 2,69 tūkstoši iedzīvotāju, mūsu austrumu apgabālā to bija 8,38 tūkstoši. Tā pati aina novērojama arī pie vecmātēm. Šai parādībā, galvenā kārtā, vainojams telpu trūkums. Gandrīz vai katrā pagastā, kur noorganizē ārstniecības rajonu, jāceļ šim

nolūkam speciāla ēka. Tādēļ arī lauku iedzīvotāju ārstniecība Latgalē, neraugoties uz to, ka tur ārstu un vecmāšu tikls visvājāki attīstīts, prasījusi lielāko daļu no pirmajā laikā būvniecībai atvēlētiem līdzekļiem.

1929./30. budžeta gadā valsts izdevusi lauku iedzīvotāju ārstēšanai sekošas summas:

A. Ambulātoriskai ārstēšanai:

a) medicīniskā personāla algām	Ls 906 444,28
b) piemaksa par zālēm	„ 854 323,28
c) speciālas valsts piemaksas rajonu ārstiem un feldšieriem ^{2/3} takses apmērā par trūc. iedzīvotāju ārstēšanu	„ 14 628,75
d) piemaksa pie dzemd. palīdzības	„ 44 862,55
	Ls 1 820 258,86

B. Stacionārai ārstēšanai:
par slimnīcām

„ 1 252 674,78

Kopā Ls 3 072 933,64

Apgabalu sadalījumā augšējie Ls 3.072.933,64 rāda šādu ainu:

	Ambulātoriskā ārstēšana Ls	Stacionārā ārstēšana Ls	K o p ā Ls	Uz 1000 iedzīvo- tājiem: Ls
Vidzemē	778 396,99	428 294,11	1 206 691,10	3562
Kurzemē	302 408,46	164 452,17	466 860,63	2506
Zemgalē	315 804,23	259 936,23	575 740,46	2615
Latgalē	423 649,18	399 992,27	823 641,45	1787
Kopā un caurmērā	1 820 258,86	1 252 674,78	3 072 933,64	2548

Visvairāk i absolūti, i relatīvi lauku iedzīvotāju ārstēšanai valsts izdevusi Vidzemē, vismazāk — Latgalē. Tas arī saprotams, jo pirmajā ārstniecības rajonu 1929./30. b. g. bijis apmēram divas reizes vairāk, kā pēdējā.

Slimo kases. Ar 1930. gada 11. jūlijā «Valdības Vēstnesī» publicētiem «Noteikumiem par slimu kasēm», kas stājās spēkā ar izsludināšanas dienu un atvieto agrāko likumu, tā grozījumus un papildinājumus, algoto darbinieku apdrošināšanā ienesta vesela rinda pārgrozījumu, no kuriem svarīgākie būtu:

1) apdrošināšana attiecināta arī uz praktiķiem un mācekļiem bez atalgojuma, uz personām, kas strādā uz mājām ņemtu darbu, uz tālbraucēju kuģu personālu — un — uz rakstniekiem un žurnālistiem, kaut arī tie neatrastos noteiktā algotā darbā;

2) par zālēm, kuņas kase izdod dalībniekiem, pēdējiem (atskaitot dzemdību gadījumus, kad dzīvībai draud briesmas un asiņošanas gadījumus) jāpiemaksā 15% no zāļu vērtības (līdz tam dalībniekiem par zālēm nebija jāpiemaksā);

3) kasu pilnās sapulces var ievest dalībniekiem tādu pat piemaksu par vizītiem pie ārsta vai par ārsta izsaukšanu mājās;

4) dalībnieku izmaksājamiem pabalstiem noteikta norma 60—90% apmērā no dienas algas (līdz tam 66—100%);

5) ja dalībnieka līdzdalība kasē bijusi ne mazāka par 1 gadu, pilna sapulce, atkarībā no sli-

mības rakstura, var pagarināt ārstēšanas un pabalsta laiku līdz 52 nedēļām;

6) miršanas pabalstu var noteikt 30—50 kārtīgas dienas algas apmēros (līdz tam 20—30 kārtīgos);

7) slimo kasēm resp. to apvienībām jānoslēdz kolektīvi līgumi ar visām tām ārstu organizācijām, kas izteiktu vēlēšanos tādu līgumu slēgt. Katras kases noslēgtiem līgumiem jābūt vienādiem priekš visām ārstu organizācijām;

8) dalībnieki var saņemt zāles katrā aptiekā, kurai tādas jāizsniedz saskaņā ar Tautas labklājības ministrijas attiecīgiem nosacījumiem, kases nevar izvēlēties, kādā aptiekā zāles saņemamas;

9) termiņā neiemaksātās dalībnieku iemaksas un darba devēju piemaksas (kā arī pēdējo iemaksas par dalībnieku ārstēšanu) slimo kases var piedzīt no darba devējiem tieši caur policiju, bez darba inspekcijas;

10) kases pārvaldes organos ieiet arī darba devēju pārstāvji (līdz tam šie organi sastādījās tikai no darba ņēmēju pārstāvjiem), pie kam valdē un revīzijas komisijā darba ņēmēju pārstāvju skaitam jābūt par 1, bet pilnā sapulcē — par 10 lielākam, kā darba devēju pārstāvju skaitam.

Pamatojoties uz «Noteikumiem par slimu kasēm», no jauna nodibinājā Jūrnieku slimo kasi. Bauskas apvienoto strādnieku un kalpotāju slimo kasi pievienoja I. Jelgavas slimo kasei, Jaunjelgavas un apkārtnes kopējo slimo kasi — Rīgas kopējai centrālajai slimo kasei, bet Ludzas skolo-tāju slimo kasi apvienoja ar Rēzeknes apriņķa un

pilsētas slimo kasu zem nosaukuma «Latgales skolotāju, pašvaldības un sabiedrisko iestāžu darbinieku slimo kase».

Slimo kasēs apdrošināto skaits pēdējos trīs gados bija:

	Vidējais kasu dalībnieku skaits	Ģimenes locekļu skaits	Kopā
1928. gadā	161 483	99 509	260 992
1929. „	171 195	105 716	276 911
1930. „	179 636	109 914	289 550

1930. gadā apdrošināto skaits, tā tad, vēl audzis, salīdzinot ar iepriekšējo gadu, par 12.639 jeb 4,6%. Tikai 1931. gadā, zem saimnieciskās krīzes iespaida, tas sāk slīdēt atpakaļ.

	Vidējais kasu dalībnieku skaits	Ģimenes locekļu skaits	Kopā
1931. g. martā	175 832	110 465	286 297
„ maijā	171 810	110 839	282 649
„ jūlijā	170 663	109 273	279 936
„ septembrī	163 880	106 035	269 915

1930. gadā ar atlikumu saimniekojušas 15 kases (8 no tām Rīgā, 7 — provincē), norakstot rezerves kapitālam Ls 236.776,22 (Ls 201.648,17 Rīgā un Ls 35.128,05 provincē). Ar iztrūkumu savu saimniecības gadu noslēgušas 25 kases (10 no tām Rīgā, 15 — provincē), aizņemoties no rezerves kapitāla Ls 828.132,57 (Ls 554.827,98 Rīgā un Ls 273.304,59 provincē). Vispārīgais 1930. gada kasu saimniecības rezultāts tā tad izteicās Ls 591.356,35 lielā iztrūkumā, no kuŗa Ls 353.179,81 krīt uz Rīgu, bet Ls 238.176,54 — uz provinci.

Slimo kasu kopbilance uz 1931. gada 1. janvāri bija Ls 9.743.759,82 pret Ls 8.706.592,48 uz 1930. gada 1. janvāri. Pirmā vietā aktīvā stāv debitori ar Ls 2.986.785,80 (30,65% no visa aktīva). No šīs summas Ls 2.561.769,08 (26,29% jeb vairāk kā 1/4 aktīva) krīt uz neienākušām iemaksām un piemaksām. Laba daļa šo iemaksu, kā to 1931. gads rāda, iet zudumā: uzņēmējiem bankrotējot tās neizdojas vairs piedzīt¹⁾.

Nākošais lielākais postenis kopbilancē — nekustami īpašumi — 1931. gada 1. janvārī uzrāda

a) Tiešie izdevumi:

	Pavisam Ls	Uz 1 dalībnieku	
		1930. g. Ls	1929. g. Ls
Pabalsti kasu dalībniekiem	5 143 110,95	28,63	26,22
Pabalsti ģimenes locekļiem	420 313,29	2,34	2,30
Kasu dalībnieku ārstēšana	6 986 366,50	38,89	38,70
Ģimenes locekļu ārstēšana	3 725 047,99	20,74	19,14
Pārvaldes izdevumi, apvienojošo organizāciju izdevumi un kult. izdevumi	1 771 545,36	9,86	9,40
Kopā	18 046 384,09	100,46	95,76

b) Netiešie izdevumi:

Nekustamu īpašumu ekspluatācija	97 285,39	0,54	
Zaudētas iemaksas un piemaksas	85 725,13	0,48	0,20
Dažādi	2 091,21	0,01	0,38
Pavisam	18 231 485,82	101,49	96,34

¹⁾ 1930. gadā zaudējumos norakstīto neienākušo iemaksu un piemaksu kopsumma iztaisa Ls 85.725,13.

Ls 2.904.692,67 jeb 29,81% no aktīva. Šim postenim seko inventāra konts ar Ls 1.501.644,92 jeb 15,41%.

Debitori, nekustamie īpašumi un inventārs kopā sastāda Ls 7.393.123,39 jeb 75,87% no aktīva. Pārējos 14,13% ietilpst skaidra nauda kasē un noguldījumi (Ls 1.004.061,52 jeb 10,31%), dalības naudas kopuzņēmumos (Ls 886.520,19 jeb 9,10%), pārvaldes izdevumu konts (Ls 37.302,74 jeb 0,38%), kases ārstniecības iestāžu konts (Ls 177.735,51 jeb 1,83%), īpašumu ekspluatācijas konts (Ls 173.645,53 jeb 1,78%) un konts «Dažādi» (Ls 71.370,94 jeb 0,73%).

Kopbilances pasīvs uz 1931. gada 1. janvāri sastādījis no rezerves kapitāla (Ls 6.753.507,96 jeb 69,31% no visa pasīva), kreditoriem (Ls 2.182.813,23 jeb 22,40%), īpašuma amortizācijas konta (Ls 731.861,82 jeb 7,51%) un konta «Dažādi» (Ls 75.576,81 jeb 0,78%).

Saskaņā ar Noteikumiem par slimo kasēm rezerves kapitālam no visu dalībnieku un darba devēju iemaksu un piemaksu summām ikgadus jāpiemaksā 5—10%, līdz tas, atskaitot no viņu inventāra un nekustamu mantu, nebūs sasniedzis divi pēdējo gadu izdevumu kopsummu. Šī kopsumma par 1929. un 1930. gadu iztaisa Ls 34.725.344,39, bet rezerves kapitāls (atskaitot inventāru un nekustamu mantu) uz 1931. gada 1. janvāri — tikai Ls 2.347.170,37 jeb 6,8% no minētās izdevumu kopsummas.

No otras puses, tai pašā laikā pieaug slimo kasu parādi. Uz 1929. gada 1. janvāri kreditori sastādīja Ls 1.235.774,98 jeb 16,04% no kopbilances pasīva, uz 1931. gada 1. janvāri tie jau uzrāda Ls 2.182.813,23 jeb 22,40%.

Visumā, pēc pēdējās kopbilances spriežot, slimo kasu finansiēlais stāvoklis nav viegls: vairāk kā 2,5 miljoni latu izstāv piemaksās un iemaksās, no kuŗām daļa būs atkal jānoraksta zaudējumos 1931. gadā, bet kasu pašu parādi strauji pieaug. Kaut cik pietiekoša rezerves kapitāla trūkums var viegli paralizēt kasu darbību epidēmiskas slimstības gadījumā.

Pavisam 1930. gadā slimo kases izdevušas Ls 18.231.485,82. Šī summa pēc svarīgākajiem posteniem sadalās šādi:

Apdrošināto saslimstība pārskata gadā nav palielinājusies. Dalībnieku skaits, piemēram, kas slimības dēļ bijuši darba nespējīgi, 1929. gadā bija 65.704 jeb 38 no katriem 1.000 dalībniekiem, bet 1930. gadā — 66.078 jeb 37⁰/₁₀₀. Ar darba nespēju saistītu saslimšanas gadījumu skaits 1929. gadā līdzinājās 85.985 (1,31 gadījums uz katru dalībnieku, kas min. gadā slimības dēļ bijis darba nespējīgs), bet 1930. gadā — 86.269 (tāpat 1,31 gadījums caurmērā uz katru darba nespējīgu dalībnieku). 1929. gadā kasu dalībnieki, kas slimības dēļ bija darba nespējīgi, pavisam noslimojuši 1.548.478 dienas (caurmērā katrs 23,57 dienas), bet 1930. gadā — 1.641.023 dienas (katrs 24,83 dienas).

Ambulātoriskā ārstēšanā 1929. gadā dalībniekiem caurmērā mēnesī atzīmētas 94.551 ārstu vizītes (uz katru dalībnieku, kas ārstēts ambulancē vai no rajona ārsta, 1,87 vizītes), bet 1930. gadā — 93.957 vizītes (uz katru ambulātoriski ārstētu dalībnieku 1,90 vizītes). Receptu šīs kategorijas slimniekiem 1929. gadā mēnesī caurmērā izsniegts 101.394 (2,01 recepte katram), bet 1930. gadā — 87.626 (1,78 recepte katram). Beidzot slimnīcās kasu dalībnieki mēnesī caurmērā 1929. gadā pavadījuši 26.262 dienas (katrs slimnīcā ievietotais caurmērā 14,70 dienas), bet 1930. gadā — 31.658 (katrs slimnīcā ievietotais 15,03 dienas).

Apdrošināšana pret nelaimes gadījumiem darbā. 1927. gada 1. jūnija likumā par darba spēka apdrošināšanu pret nelaimes gadījumiem darbā un arodslimībām, divi vēlākie likumdošanas akti ienesuši dažas pārmaiņas, proti:

a) ar 1929. gada 15. oktobra likumu paplašināts apdrošināto apjoms, attiecinot apdrošināšanu arī uz lauksaimniekiem un viņu ģimenes locekļiem;

b) ar 1931. gada 3. februāra likumu likvidēta Pirmā apdrošināšanas sabiedrība nelaimes gadījumos, sadalot apdrošināšanas pienākumu starp Tautas labklājības ministriju un Vispārīgo apdrošināšanas sabiedrību nelaimes gadījumos sekoši:

Valsts, caur Tautas labklājības ministrijas Nelaimes gadījumu nodaļu, no budžetā paredzētiem līdzekļiem, nodrošina: visus valsts darbiniekus un valsts uzņēmumu strādniekus, visas lauksaimniecībā nodarbinātās personas, ka pašus lauksaimniekus un viņu ģimenes locekļus, tā arī laukstrādniekus, visu māsaimniecībā nodarbināto algoto darba spēku — namiņus, kalpones u. t. t., jūras zvejniekus un to ģimenes locekļus, kantoņa un biroja personālu tādās iestādēs un uzņēmumos, kas nenodarbina fiziska darba strādniekus, sociāla rakstura (slimo kasu, slimnīcu, patversmju u. t. t.) iestāžu darbiniekus, baznīcu darbiniekus, skolotājus un audzinātājus, teātra darbiniekus, atskaitot kino personālu, vispārīgi, visus darbiniekus garīga darba vietās, kur nenodarbina fiziska darba strādniekus.

Vispārīgā apdrošināšanas sabiedrībā nelaimes gadījumos paliek apdrošināts: viss rūpniecības algotais darba spēks, ieskaitot arī lauku rūpniecību, viss tirdzniecības un transporta algotais darba spēks, par cik tas nav nodrošināts Tautas labklājības ministrijā — un — vispārīgi, viss algotais darba spēks, kas nav nodrošināts minētā ministrijā.

Ar vārdu sakot, ar 1931. gada 1. aprīli Latvijā pret nelaimes gadījumiem darbā ir apdrošināts viss algotais darba spēks, kā arī lauksaimnieki un jūras zvejnieki ar saviem ģimenes locekļiem.

Apdrošināšanas sabiedrības 1930. gadā bija reģistrējušas sekošu nelaimes gadījumos cietušo skaitu:

a) Vispārīgā apdrošināšanas sabiedrība.

	Apdrošināto pers. kop-skaits	Cietušo skaits	
		Absol. skaits	% no apdrošin. skaita
Mežu ekspluatācija	1 457	990	67,95
Raktuves un akmeņlauzt. Lauksaimn. nozares (pilsētu)	337	143	42,43
Zvejniecība	801	46	5,74
Keramika, akm. izstrādājumi, saist. vielas	4 041	111	2,75
Metalapstrādāšana un mašīnbūves	8 837	2 875	32,53
Ķīmiskā rūpniecība	5 745	791	13,77
Ādu rūpniecība	1 382	135	9,77
Tekstilrūpniecība	11 410	865	7,58
Koka rūpniecība	14 778	6 488	43,90
Papīrrūpniecība	3 478	493	14,17
Poligrafiskā rūpniecība	2 691	99	3,68
Pārtikas un garšvielu rūpniecība	11 000	1 121	10,19
Apģērba, apavu, galanterijas preču rūpniecība	6 451	236	3,66
Būvdarbība	6 826	2 072	30,35
Gāze, elektriskās stacijas, ūdensvadi	1 237	101	8,16
Tirība un higiēna	5 531	114	2,06
Tirdzniecība	26 219	1 025	3,91
Transports	11 707	4 131	35,29
Mājkālpotāji	14 982	506	3,38
Pārējie	10 704	214	2,00
Kopā	153 747	23 497	15,28

No tiem miruši 39

b) Pirmā apdrošināšanas sabiedrība.

Lauksaimniecība	7 735
Zvejniecība	1
Rūpniecība	795
Būvdarbība	607
Transports	30
Mājkālpotāji	77
Spēka stacijas un elektr. uzņēm.	3
Tirdzniecība	12
Pārējās darba nozares	41
Kopā	9 301

No tiem miruši 59

1930. gadā nelaimes gadījumos cietušas 32.798, gadu iepriekš — 26.295 personas. Pārskata gadā nelaimes gadījumu kopskaits, tā tad, pieaudzis par veselām 20,9%. Šis pieaugums lielā mērā krīt uz lauksaimniecību, kur nelaimes gadījumu skaits divkārtšojies (1929. g. lauksaimniecībā reģistrēti 3.859, bet 1930. gadā — 7.735 nelaimes gadījumi). Šī parādība izskaidrojama ar to, ka 1929. gada 15. oktobra likums, kā jau minējām, ievērojami paplašinājis apdrošināto apjomu, attiecinot apdrošināšanu arī uz lauksaimniekiem un viņu ģimenes locekļiem.

Grūtāki izskaidrojams nelaimes gadījumu pieaugums pilsētās. Apdrošināto personu skaits Vispārīgā apdrošināšanas sabiedrībā 1930. gadā, salīdzinot ar iepriekšējo gadu, nav palielinājies

(1929. gadā tas bija 155.336, 1930. gadā — 153.747), tomēr Sabiedrībā reģistrēto nelaiemes gadījumos cietušo skaits pieaudzis no 21.150 uz 23.497 t. i. par **11,1%**. No katrām 100 minētā Sabiedrībā apdrošinātām personām 1929. gadā nelaiemes gadījumos cieta **13,62**, bet 1930. gadā — **15,28**.

Uzkrītošs ir nelaiemes gadījumu skaita relatīvais pieaugums dažās atsevišķās darba nozarēs. Tā, meža ekspluatācijā 1929. gadā no 5.200 strādniekiem nelaiemes gadījumos cietuši 777 jeb **14,94%**, bet 1930. gadā — no 1.457 strādniekiem — 990 jeb **67,95%**. Metalrūpniecībā cietušo skaits tai pašā laikā sprīdī pacēlies no **24,68%** uz **32,53%**, koka rūpniecībā — no **35,50%** uz **43,90%**, būvdarbībā — no **15,06%** uz **30,35%**, transportā — no **29,09%** uz **35,29%** u. t. t. Dažās nozarēs gan cietušo skaits relatīvi krities, tomēr ne tik strauji, kā tas pieaudzis tikko uzskaitītās. Tā, ādu rūpniecībā cietušo skaits noslīdējis no **11,11%** uz **9,77%**, tekstilrūpniecībā — no **10,92%** uz **7,58%**, papīru rūpniecībā — no **18,24%** uz **14,17%**, poligrafiiskā rūpniecībā — no **4,17%** uz **3,68%** u. t. t. Lielāku līceni relatīvais cietušo skaits taisījis raktuvēs un akmeņu lautzuvēs (1929. g. — **61,43%**, 1930. g. — tikai **42,43%**). Bet tā kā šai nozarē nodarbināti tikai ap 350 strādnieku, tad nelaiemes gadījumu sašaurināšanās tanī uz vispārīgo stāvokli jūtamai iespaidu neatstāj.

Uz laukiem (Pirmā apdrošināšanas sabiedrība) visi nelaiemes gadījumi bijuši individuāli, t. i. katrā nelaiemes gadījumā cietusi tikai 1 persona. Pilsētās (Vispārīgā apdrošināšanas sabiedrība) 23.447 gadījumi bijuši individuāli, bet 21 — grupu. 16 no pēdējiem katrā gadījumā cietušas 2 personas, bet pārējos — 3 un vairāk.

Nelaiemes gadījumos cietušo sieviešu skaits 1930. gadā bija: pilsētās — 4.146 (**17,6%** no cietušo kopskaita), uz laukiem 2.809 (**30,2%**).

Vispārīgā apdrošināšanas sabiedrība kā nelaiemes gadījumu materiālos cēloņus pārskata gadā min: smaguma celšanu un pārvietošanu — 4.482 cietušiem (**19,1%** no cietušo kopskaita), spēka un darba mašīnas — 3.047 (**13%**), darba rīkus — 2.982 (**12,7%**), priekšmetu krišanu un ēku sagrūšanu — 2.031 (**8,6%**), skabargas — 1.507 (**6,4%**), pakļupšanu uz līdzenas vietas — 1.111 (**4,7%**), saduršanos uz asiem priekšmetiem — 1.024 (**4,4%**), paslīdēšanu uz līdzenas vietas — 1.000 (**4,3%**), cietušā krišanu no augstuma — 930 (**4%**), sakarsētas un izkausētas vielas — 858 (**3,7%**), sliežu ceļus (tai skaitā ar vagonetēm un truļiem) — 852 (**3,6%**), liftus, elevatorus un ceļamās ierīces — 814 (**3,5%**), apstrādājamā materiāla skaidas, šķembeles un drumstalas — 661 (**2,8%**), otras personas vainu — 328 (**1,4%**), automobiļus u. c. mek. transporta līdzekļus — 326 (**1,4%**), ūdensceļus (tai skaitā nelaiemes gadījumi ar zvejniekiem un postniekiem) — 168 (**0,7%**), transmisijas — 164 (**0,7%**), indīgas un kodīgas vielas — 162 (**0,7%**), transports ar ratiem pa zemes ceļiem — 123 (**0,5%**), dzīvnieku kodieni, spērieni u. t. t. — 107 (**0,5%**), ugunsnedrošas un degvielas — 86 (**0,4%**), tvaiku katlus — 73 (**0,3%**), ugunsgrēkus un plūdus — 46 (**0,2%**), tvaiku vadus — 33 (**0,1%**), elektrisko zemes un gaisa vadu ierīkošanu — 31 (**0,1%**), sprāgstošas vielas — 24 (**0,1%**), zemes iebrukumu — 14, ūdensvadus — 10, pārējos un nenoskaidrotos cēloņus — 503 (**2,1%**).

Pirmā apdrošināšanas sabiedrība 1930. gadā reģistrētiem nelaiemes gadījumiem uzrāda sekošus materiālos cēloņus: darba rīkus — 2.202 (**23,7%**), dzīvnieku spērienus un kodienus — 1.309 (**14,1%**), cietušo krišanu no augstuma — 1.030 (**11,1%**), darbu bez darba rīkiem — 911 (**9,8%**), ēku sagrūšanu un priekšmetu krišanu — 775 (**8,3%**), darba mašīnas — 729 (**7,8%**), cietušo krišanu uz līdzenas vietas — 567 (**6,1%**), nodauzīšanos uz priekšmetiem — 500 (**5,4%**), smaguma celšanu un transportu — 338 (**3,6%**), apstrādājamo materiālu šķembeles un drumstalas — 336 (**3,6%**), sakarsētas un izkausētas vielas — 191 (**2,1%**), sprāgstošas vielas — 145 (**1,6%**), tvaika katlus — 41 (**0,4%**), ugunsgrēkus un plūdus — 39 (**0,4%**), transmisijas — 25 (**0,3%**), spēka mašīnas — 23 (**0,2%**), sliežu ceļus — 14 (**0,2%**), indīgas un kodīgas vielas — 11 (**0,1%**), automobiļus u. c. mehāniskus transporta līdzekļus — 9 (**0,1%**), ugunsnedrošas un degošas vielas — 4, ūdensceļus — 2, tvaika vadus — 1, elektrisko gaisa un zemes vadu ierīkošanu — 1, pārējos un nenoskaidrotos cēloņus — 98 (**1,1%**).

Ja salīdzinām abu sabiedrību uzdotos nelaiemes gadījumu materiālos cēloņus, redzam, ka tie īpatnēji pilsētās un lauku darbu apstākļiem. Kamēr pilsētās pirmā vietā stāv smaguma celšana, to pārvietošana, spēka un darba mašīnas, uz laukiem visvairāk ciests no darba rīkiem un — kas ļoti raksturīgi — no dzīvnieku kodieniem un spērieniem. Sprāgstošas vielas uz laukiem nodara daudz lielāku postu kā pilsētās (celmu spridzināšana). No indīgām, ugunsnedrošām, degošām, sakarsētām un izkausētām vielām, turpretim, vairāk cieš pilsētas strādnieki. Tvaika katli uz laukiem izsaukuši vairāk nelaiemes gadījumu kā pilsētās. No transmisijām vairāk cietuši rūpniecības strādnieki.

Nelaiemes gadījumu sekas par 1930. gadu rāda sekošā tabulīte:

	Vispārīgā apdrošināšanas sabiedrība nelaiemes gadījumos.		Pirmā apdrošināšanas sabiedrība nelaiemes gadījumos.	
	Pa-visam	^{0/00} no cietušo kopskaita	Pa-visam	^{0/00} no cietušo kopskaita
Miruši	39	1,7	59	6,4
Ierobežota darba spēja:				
paliekoši	60	2,5	83	8,9
pārejoši	23 398	995,8	8 760	941,8
nenoskaidroti	—	—	399	42,9
Kopā	23 497	1 000	9 301	1 000

Kā redzam, lielais vairums nelaiemes gadījumu bijuši viegli. Tikai **2,5%** cietušiem pilsētās un **8,9%** cietušiem uz laukiem paliekoši ierobežota darba spēja, bet **1,7%** resp. **6,4%** cietušo miruši. Atzīmējams, ka uz laukiem noticis vairāk smagu nelaiemes gadījumu kā pilsētās.

Vispārīgā apdrošināšanas sabiedrība sniedz arī sīkāku pārskatu par tiem saviem cietušiem, kam paliekoši ierobežota darba spēja, proti: darba spēju **99—100%** apmērā zaudējis 1 no cietušiem, **71—80%** apmērā — 1, **61—70%** apmērā — 4, **51—60%** apmērā — 1, **41—50%** apmērā — 1, **31—40%** apmērā — 14, **21—30%** apmērā — 2, **11—20%** apmērā — 14, un **1—10%** apmērā — 22.

1930. gadā Vispārīgā apdrošināšanas sabiedrībā pieteikts 41 saslimšanas gadījums ar arodslimību — saindēšanos ar svīnu. 31 no šiem gadījumiem krīt uz ķīmisko rūpniecību, 6 — uz poligrafiisko, bet pa 1 — uz keramiku, metalrūpniecību, būvēm un elektrības nozari.

Vispārīgā apdrošināšanas sabiedrība pārskata gadā piešķīra 351 personai atlīdzību par darba spēju zaudējumu, tai skaitā 248 cietušiem, 35 viņu atraitnēm, 43 bāriņiem un 25 pārējiem ģimenes locekļiem. 30 (tai skaitā 28 cietušie) saņem vienreizīgu pabalstu, bet 321 (tai skaitā 220 cietu-

šie) — pensijas. 1929. gadā atlīdzība tika piešķirta 309 personām (53 — vienreizējs pabalsts un 256 — pensija).

Pirmā apdrošināšanas sabiedrība pārskata gadā piešķīra 239 personām pensiju par darba spēju zaudējumu, tai skaitā 183 cietušiem, 22 viņu atraitnēm, 25 bāriņiem un 9 pārējiem ģimenes locekļiem. 1929. gadā atlīdzība tika piešķirta 139 personām (15 — vienreizējs pabalsts, 124 — pensija).

Abu apdrošināšanas sabiedrību izdevumi 1930. gadā bija:

	Vispārīgā apdrošināšanas sabiedrība Ls	Pirmā apdrošināšanas sabiedrība Ls
Pavisam izdots	4 326 309,80	1 093 290,82
Tai skaitā:		
ārstēšanai	713 280,58	336 066,75
pabalstiem ārstēšanās laikā	1 438 816,44	277 674,28
maksājumi neizbeigtiem nelaimes gadījumiem	539 934,17	—
apbedīšanai	13 475,49	1 740,—
darba devējiem atmaksāts par cietušo dzīvokli un uzturu	—	23 842,94
pensionāru ceļa izdevumiem un uztura naudai	—	18 400,39
atlīdzībai:		
a) vienreizīgam pabalstam pensijas vietā	12 952,45	840,—
b) pensijām	444 783,79	181 244,72
c) pārējos gadījumos	9 841,—	8 773,08
pensiju fondam pārskaitīts	892 625,24	—
dažādām vajadzībām (tiesu u. c. izdevumi)	—	18 016,88
pārvaldei	260 600,64	226 691,78

Vispārīgai apdrošināšanas sabiedrībai pārvaldes izdevumi 1930. gadā sastādīja **7,59%**, bet Pirmajai

apdrošināšanas sabiedrībai — **20,73%** no kopizdevumiem (bez pārskaitījumiem pensiju fondam).

Darba aizsardzības iestādes.

Service de la protection du travail.

Darba inspekcija 1930. gadā bija sadalīta sekošos 10 rajonos:

I. rajons: Inspektora mītne — Rīgā. Darbības lauks — Rīgas pilsētas teritorijas daļa, kuŗu aptver sekošs norobežojums: 1. puse — sākot ar Brīvības bulvāri, pilsētas kanālis, Marijas, Avotu un Rumpmuižas ielas (minēto ielu pāru numurus neieskaitot); 2. puse — Brīvības bulvāris, Brīvības iela līdz Karlīnes ielai, Karlīnes, Miera, L. Lāču iela (minēto ielu nepāru numurus neieskaitot), Valkas dzelzceļa līnija.

II. rajons: Inspektora mītne — Rīgā. Darbības lauks — Rīgas iekšpilsēta līdz pilsētas kanālim, un visa Rīgas pilsētas teritorija Daugavas kreisajā pusē (Torņa un Āgenskalns, Ilģeciems, Bolderāja, Šampēteris u. t. t.), Zaķu sala un Zaļais sēklis.

III. rajons: Inspektora mītne — Rīgā. Darbības rajons — Rīgas pilsētas visa Latgales priekšpilsēta ar 13. janvāra, Marijas, Avotu, Rumpmuižas ielu norobežojumu (minēto ielu nepāru numurus neieskaitot) un Rīgas aprīnķis.

IV. rajons: Inspektora mītne — Rīgā. Darbības lauks — Rīgas pilsētas teritorija Daugavas labajā pusē (Sarkandaugava, Vecmīlgrāvis, Čiekurkalns u. t. t.) ar Daugavas salām; rajona robeža pilsētas centra daļā: pilsētas kanālis (līdz Brīvības bulvārim), Brīvības bulvāris, Brīvības iela (līdz Karlīnes ielai), Karlīnes, Miera, L. Lāču iela (visu minēto ielu pāru numurus neieskaitot), Rīgas-Valkas dzelzceļa līnija.

Piezīme: Bez tam IV. rajona darba inspektora pārziņā atrodas visu Rīgas pilsētas administratīvās robežas ietilpstošo darba vietu pievienošana slimo kašēm un slimo kasu sūdzības pret darba devējiem.

V. rajons: Inspektora mītne — Jelgava. Darbības lauks — Jelgavas, Bauskas, Tukuma apriņķi un Jēkabpils apr. I. pol. iecirknis (Jaunjelgavā).

VI. rajons: Inspektora mītne — Liepāja. Darbības lauks — Liepājas pilsēta, Liepājas un Aizputes apriņķi un Kuldīgas apriņķa II. pol. iec.

VII. rajons: Inspektora mītne — Daugavpils. Darbības lauks — Daugavpils pilsēta, Daugavpils un Ilūkstes apriņķi, Jēkabpils apriņķa II. pol. iecirknis un Madonas apriņķa I. pol. iec.

VIII. rajons: Inspektora mītne — Ventspils. Darbības lauks — Ventspils un Talsu apriņķi, Kuldīgas apriņķa I. pol. iecirknis.

IX. rajons: Inspektora mītne — Rēzekne. Darbības lauks — Rēzeknes, Ludzas, Jaunlatgales apriņķi, Madonas apriņķa II. pol. iecirknis un Valkas apriņķa Alūksnes pol. iecirknis.

X. rajons: Inspektora mītne — Valmiera. Darbības lauks — Valmieras un Cēsu apriņķi, Valkas apriņķa I. un II. pol. iecirknis.

Bez tam vēl pastāvēja īpašs jūrnieku darba inspektors ar mītni Rīgā. Šī inspektora darbības lauks — Rīgas osta.

1930. gadā inspektorū kancelejās darba devējiem sniegti paskaidrojumi 7.456, darbaņēmējiem — 30.551 un citām personām — 3.458 gadījumos (32.246 no tiem paskaidrojumus snieguši paši inspektori, 9.219 — viņu darbinieki). Tālāk, nokārtotas 5.163 darbaņēmēju sūdzības, tai skaitā 554 uz vietām, 2.527 kancelejā, 631 pa tālruni un 1.451 sarakstoties.

Apmeklējot revīzijas nolūkā 3.275 darba vietas (3.795 reizes), 95 gadījumos darba inspektori konstatēja antisantitārus apstākļus, bet 261 gadījumā — darba aizsardzības likumu un noteikumu neievērošanu.

Darba apgādēs, slimo kasēs u. c. darba aizsardzības un sociālās apdrošināšanas iestādēs darba inspektori ieradušies 102., bet dažādās sēdēs un apspriedēs piedalījušies 497 reizes (157 reizes kā sūdzētāji un 71 reizi kā lietpratēji un liecinieki tiesā; 269 reizes dažādās komisijās, konferencēs un apspriedēs). Vēl pārskata gadā inspektori reģistrējuši 19.627 nelaimes gadījumus (18.464 vieglus, 1.093 smagus un 70 ar nāves sekām) un 190 no tiem izmeklējuši uz vietas. 3 gadījumos darba inspektori savākuši materiālus pensiju piešķiršanai sakropļotiem valsts darbiniekiem un viņu ģimenes locekļiem. Beidzot, darba inspektori izpildījuši 418 dažādus speciālus Tautas labklājības ministrijas uzdevumus (izziņas u. c.), bet komandējumos pavadījuši 541 dienu.

Visumā 1930. gadā, salīdzinot ar iepriekšējo gadu, darba inspektorū darbība ievērojami paplašinājās.

Tiem gadījumiem, kur darba inspekcijai neizdodas nokārtot darbaņēmēja dibināto sūdzību samierināšanās ceļā, Tautas labklājības ministrijā nodibināts pie darba aizsardzības departamenta īpašs juridisks rakstu birojs. Pēdējais bez atlīdzības izgatavo savai klientūrai vajadzīgos lūgumrakstus, pasargādams tādējādi algas cilvēkus no liekiem izdevumiem vai zaudējumiem lietas nemākulīgas ievadīšanas dēļ.

1929. gadā birojs izgatavojis trūcīgiem strādniekiem 1.460, 1930. gadā — 2.890 un 1931. gadā (līdz 30. novembrim) — 4.388 rakstus.

No 1930. gadā izgatavotiem rakstiem 2.312 iesniegti mirtiesai, 167 — tiesu izpildītājiem, 185 — prefektūrai, 84 — apgabaltiesai, 19 — bāriņu tiesai un 123 — citām iestādēm.

Darba konflikti.

Conflits du travail.

1930. gadā darba inspekcija nokārtojusi 6.208 sūdzību lietas, kas tai ienākušas no 11.864 darbaņēmējiem. Nokārtotās lietās bija izvirzītas 13.632

prasības, kas pēc saviem motīviem sadalījās šādi:

Prasību motīvi:	Prasību skaits	Prasītāju skaits	
		Absolūtos skaitļos	% no prasītāju kopskaita
Atlaišana no darba bez uzteikšanas . . .	1 389	1 772	13
Algas ieturēšana	2 526	5 935	43,54
Nepareiza algas aprēķināšana	464	1 744	12,79
Likumīgā darba laika neievērošana	754	952	6,98
Kārtējo atvaļinājumu nepiešķiršana vai nesamaksāšana	1 547	1 877	13,77
Nelabvēlīgi darba apstākļi: nedrošība u. t. t.	14	138	1,01
Ārsta palīdzības nesniegšana no darba devēju puses	135	136	1.
Ārsta palīdzības nesniegšana no slimo kasu puses	78	187	1,37
Pensijas un pabalsti sakropļošanās gadījumos	140	141	1,04
Citi motīvi	362	750	5,50
Kopā	7 409	13 632	100

Pirmā vietā (43,54% no prasītāju kopskaita) pārskata gadā, tāpat kā iepriekšējos gados, stāv prasība izmaksāt ieturētu algu. Tai seko prasība piešķirt kārtējo atvaļinājumu vai to atļūdzināt (13,77%), samaksāt pēc atļūdzanas no darba bez uzteikšanas par likumā paredzēto lai-

ku uz priekšu (13%), pareizi aprēķināt algu (12,79%), ievērot likumīgo darba laiku (6,98%) u. t. t.

Sūdzību lietās izvirzīto prasību rezultātus rāda sekoša tabulīte:

Prasību motīvi:	Prasītāju kopskaits	No tiem savu prasību apmierināšanu pilnīgi vai daļai panākuši:	
		Absolūtos skaitļos	% no prasītāju kopskaita
Atļūdzana no darba bez uzteikšanas . . .	1 772	1 055	59,53
Algas ieturēšana	5 935	4 564	76,89
Nepareiza algas aprēķināšana	1 744	1 377	78,95
Likumīga darba laika neievērošana . . .	952	590	61,97
Kārtējo atvaļinājumu nepiešķiršana vai nesamaksāšana	1 877	1 371	73,04
Nelabvēlīgi darba apstākļi: nedrošība u. t. t.	138	137	99,27
Ārsta palīdzības nesniegšana no darba devēja puses	136	102	75
Ārsta palīdzības nesniegšana no slimo kases puses	187	165	88,24
Pensijas un pabalsti sakropļošanas gadījumā	141	124	87,94
Citi motīvi	750	659	87,87
Kopā	13 632	10 144	74,41

Pārskata gadā tā tad no katriem 100 prasītājiem pilnīgi vai daļai apmierināti 74. Vissekmiāka šai ziņā bijusi darba inspektorū vidutājiņa prasībā novērst nelabvēlīgu darba apstākļus — nedrošību un tam! Šeit apmierināti 99,27% prasītāju. Vismazāk veicies panākt samaksu bez uzteikšanas no darba atļūstiem par likumā paredzēto laiku uz priekšu. Tikai 59,53% prasītāju šī prasība apmierināta pilnīgi vai daļai.

Jāatzīmē, ka sūdzību veidu pieņem galvenā kārtā, tās nesaskaņas, kur uzstādītām prasībām

ir individuāls raksturs un to izpildīšanā ieinteresēti atsevišķi strādnieki, bet ne viss kolektīvs. Tādēļ arī uz katru sūdzības lietu nāk caurmērā tikai nepilni divi sūdzētāji (1929. gadā — 1,8, 1930. gadā — 1,9).

Streika gadījumu 1930. gadā darba inspekcijā reģistrēti 38; tiem piemita saimnieciskais raksturs.

Pēc darba nozarēm minētie streiki sadalījās šādi:

	Streiku gadījumu skaits atsevišķos uzņēm.	Str-ku kopskaits streikojošos uzņēm.	Streikotāju kopskaits
Keramika, akm. izstrādājumi, saist. vielas	3	248	243
Metālapstrād. un mašīnbūvju rūpn.	8	220	200
Kīmiskā rūpn.	1	600	296
Koka apstrād. rūpn.	8	468	375
Ēdamvielu un garšu vielu rūpn.	4	34	34
Apģērbs, apavi, galant. preces	4	194	194
Būvdarbība	10	225	185
Kopā	38	1 989	1 527

Saimniecisko streiku ziņā, pārskata gads ir visklusākais kopš 1921. gada:

Streikā ierautos uzņēmumu nodarbināto strādnieku kopskaits	1921.	1922.	1923.	1924.	1925.	1926.	1927.	1928.	1929.	1930.
No tiem streikojā	10 034	4 050	18 655	12 964	4 629	6 397	8 506	8 661	3 876	1 989
%	79,6	87,8	72,7	73,5	69,6	79,2	62,0	89,1	57,7	77,8

Kā parasts, arī 1930. gadā pirmā vietā darba konfliktos izvirzījās prasība paaugstināt algas. Tā figurē 23 no 38 atsevišķiem streika gadījumiem (60,5%), aptverot 351 streikojāšu strādnieku.

Pavisam pārskata gadā nostreikotas 12.077 die-

nas (1929. gadā — 45.838 dienas). 30 gadījumos (78,9% no visu streiku gadījuma kopskaita) darbaņēmēju uzstādītās prasības apmierinātas pilnīgi vai daļai.

29 streiku gadījumi (1304 streikotāji) krit uz Rīgu, pārējie — uz provinci.

Arodkustība. Mouvement syndical.

Strādnieku organizācijas. Latvijas algo-to darbinieku savienībā, kas savu darbību uzsākusi 1931. gada 19. janvārī, minētā gada sākumā ietilpa sekošas pilsoniskas organizācijas:

1. Valsts un pašvaldību darbinieku Centrālā Savienība:

a) Latvijas dzelzceļnieku biedrība	5 390 biedri
b) Latvijas meža darbinieku biedrība	2 282 „
c) Latvijas pasta, tālelegrafa un tālelefonu darbinieku biedrība	2 026 „
d) Rīgas pilsētas darbinieku biedrība	1 746 „
e) Latvijas valsts un pašvaldību darbinieku biedrība	746 „
f) Latvijas pašvaldību iestāžu darbinieku biedrība	708 „
g) Rīgas pilsētas policijas darbinieku biedrība	538 „
h) Latvijas mežkopju savienība	402 ¹⁾ „
i) Latvijas pensionāru biedrība	328 „
j) Latvijas mērnieku biedrība	235 „
k) Valsts ierēdņu darbinieku biedrība	193 „
l) Liepājas valsts un pašvaldību darbinieku biedrība	98 „

Aktīvs	Ls
Kase, tek. rēķini, vērtspapīri u. t. t.	234 914,72
Dēbitori	28 625,71
Nekustami īpašumi un inventārs	253 967,45
Pārējie	34 882,55
Kopā	552 390,43

Organizāciju kasu kopapgrozījums pārskata gadā bija: atlikums no 1929. gada Ls 8.311,93. 1930. gadā ieņemts Ls 267.547,91 un izdots Ls 262.806,93; atlikums uz 1931. gadu Ls 13.052,91.

Aktīvs	Ls
Kase, tekoši rēķini, vērtspapīri	25 523,09
Dēbitori	903,98
Nekustami īpašumi, inventārs	97,—
Pārējie	—
Kopā	26 524,07

Savienības kases apgrozījums, pārskata gadā bija: atlikums no 1929. gada Ls 808,44; 1930. gadā ieņemts Ls 7.026,26 un izdots Ls 7.201,84; atlikums uz 1931. gadu Ls 632,83.

Savienības darbībā, pēc tās sniegtā pārskata, 1930. gadā atzīmējami sekoši momenti: a) organizatoriskā laukā — Savienība rūpējusies par jaunu organizāciju un to nodaļu nodibināšanu provincē, kā arī par to valsts un pašvaldību darbi-

m) Latvijas cietumu darbinieku biedrība	68 biedri
n) Liepājas pilsētas policijas darbinieku biedrība	52 „
2. Latvijas jūriņu arodbiedrība	1 887*) „
3. Vācu darbinieku savienība Latvijā	1 850*) „
4. Latvijas kristīgo strādnieku apvienība	545*) „
5. Pasta-tālelegrafa departamenta galveno darbinieku darbin. biedrība	396 „
6. Nacionālā grāmatrūpniecības darbinieku arodbiedrība	324*) „
7. Valsts grāmatrūpniecības darbinieku biedrība	49 „
Pavisam	19 863 biedri.

No augstāk uzskaitītajām organizācijām Pasta-tālelegrafa departamenta galveno darbinieku darbinieku biedrība (396 biedri) ir saistīta ar darba vietu, Latvijas jūriņu arodbiedrība (1.887 biedri) pieskaitāma jauktām arodbiedrībām, bet Latvijas pensionāru biedrība (328 biedri) nemaz nav arodbiedrība. Atskaitot šīs trīs biedrības iznāk, ka Latvijas algo darbinieku savienība reprezentē 17.252 vispārīga tipa darba ņēmēju arodbiedrībās apvienotas personas.

Valsts un pašvaldību darbinieku centrālā savienībā ietilpstošo organizāciju kopbilance uz 1931. g. 1. janvāri bija:

Pasīvs	Ls
Kapitāls un fondi	408 810,64
Kreditori	12 642,77
Pārējie	130 937,02
Kopā	552 390,43

Pašas savienības bilance uz 1931. gada 1. janvāri bija:

Pasīvs	Ls
Kapitāls savienībai	962,61
Kapitāls nama fondam	25 557,46
Kreditori	—
Pārējie	4,—
Kopā	26 524,07

nieku apvienošanu organizācijās, kas līdz šim vēl tādās nesastāv; b) politiskā laukā — Savienība ieturējusi visstingrāko neitralitāti, kas uzsvērts Savienības statūtos; c) saimnieciskā laukā — Savienība rūpējusies par valsts un pašvaldību darbinieku tiesiskā un materiālā stāvokļa uzlabošanu, griežoties gan caur delegācijām, gan rakstiski pie valdības un Saeimas — un — d) kultūrālā laukā — Savienībā ietilpstošās organizācijas sarīkojušas kursus, lekcijas un priekšlasījumus.

¹⁾ Uz 1930. g. 1. jūl.

*) Uz 1930. g. 1. janv.

Tādā pat virzienā, kā tas no pārskatiem redzams, darbojušās arī Savienībā ietilpstošās 14 organizācijas.

Latvijas arodbiedrību centrālbiroja 1931. gada sākumā bija apvienotas sekošas brīvi-sociālistiskas arodbiedrības:

	Nodalu kopskaits	Biedru kopskaits	Tai skaitā sievietes
1. Aktieņu arodbiedrība	1	123	49
2. Aptieku darbinieku biedrība, Latgales	1	30	22
3. Autovadītāju apvienība	6	1 309	80
4. Būvstrādņu arodbiedrība, Jelgavas	1	39	1
5. Dzelzceļnieku savienība	29	5 305	445
6. Frizieru strādnieku arodbiedrība	3	100	35
7. Grāmatrūpniecības arodu savienība	8	2 180	826
8. Ielu dzelzceļu str. un kalpot. arodb.	1	677	19
9. Jūrnieku un iekšēju ūd. brauc. sav.	1	709	10
10. Kino darbinieku biedrība	1	75	10
11. Komivojažēru b-ba	1	117	—
12. Konditoru arodbiedrība	1	20	—
13. Kopējā arodbiedr.	12	5 061	2 125
14. Lauku strādnieku arodbiedrība	62	1 193	227
15. Mājkalpotāju biedrība, Rīgas	1	309	224
16. Pārtikas vielu apstr. arodb., Liepājas	1	16	—
17. Pasta-tēl. - tēlef. darbin. arodbiedr.	13	1 200	250
18. Pašvaldību darbinieku arodbiedr.	8	2 650	960
19. Skolotāju arodbiedrība, Rīgas	1	626	374
20. Skolotāju arodbdr., Latv. II vidusskolu	1	100	38
21. Slimo kasu darbin. biedrība, Liepājā	1	75	36
22. Trikotāžu mācāniņu b-ba	1	12	—
23. Valsts darbinieku arodbiedrība	13	2 700	626
24. Virsu taisītāju b-ba	1	130	10
25. Vispārējā darbinieku biedrība	1	768	180
Kopā	170	25 524	6 547

Salīdzinot ar 1929. gadu, Centrālbiroja biedru skaits pārskata gadā pieaudzis par 3,396 jeb 8,35%. No biedru kopskaita 6.547 jeb 25,65% ir sievietes. Organizēto sieviešu procentu ziņā Latvijas arodbiedrību Centrālbirojs stāv vienā no pirmajām vietām Amsterdamas internacionālē.

*) Nav iesūtījušas kases pārskatu Aktieņu arodbiedrība, Konditoru arodbiedrība, II Vidusskolu skolotāju biedrība un Slimo kasu dalībnieku a-ba.

1930. gadā Centrālbirojam pievienojušās divas jaunas organizācijas — Kino darbinieku biedrība un Trikotāžu mācāniņu biedrība. Rīgas, Liepājas un Daugavpils pilsētu pašvaldību darbinieku arodbiedrības apvienojušās vienā centrālizētā Latvijas pašvaldību darbinieku arodbiedrībā, kurai tagad ir jau 8 nodaļas.

Centrālbirojam 1930. gadā pastāvēja 5 nodaļas — pa vienai Rīgā, Liepājā, Jelgavā, Ventspilī un Daugavpilī.

Centrālbiroja bilance uz 1931. g. 1. janvāri bija Ls 37.902,43 (gadu iepriekš Ls 36.257,33). Pabalstu fondi uz minēto dienu uzrādīja Ls 3.071,91 (darba muzeja fonds — Ls 2.267,23, ārzemju ekskursijas fonds — Ls 538,68, Centrālbiroja karaļa fonds Ls 130,— un Polijas arodbiedrību fonds — Ls 136,—). Apgrozījumu bilance 1930. gadā bija Ls 139.380,63.

Centrālbirojā ietilpstošo 21*) arodbiedrību kopienēmumi 1930. gadā bija:

Iestāšanās naudas un biedru kārtējās nomaksas	Ls 253 804,92
Biedru ārkārtējās nomaksas	74 841,84
Citi ieņēmumi	82 727,53
Kopā Ls 411 374,29	

Bet kopizdevumi:

Telpu ire, apkurināšana, apgaismošana u. c.	Ls 26 727,86
Algas darbiniekiem	43 809,81
Kancelejas u. c. pārvaldes izdevumi	12 243,78
Streika pabalsti	7 651,96
Bezdarba pabalsti	42 669,36
Citi pabalsti biedriem	80 521,83
Kulturālie izdevumi	34 651,91
Nomaksas dažādām apvienojošām organizācijām	17 522,78
Dažādi izdevumi	158 695,37
Kopā Ls 424 494,66	

Latvijas arodbiedrību centrālbiroja darbība 1930. gadā izpaudās vairākos virzienos: saimnieciski-politiskā un sociālpolitiskā, kulturālā un organizatoriskā. Lielāku vai mazāku aktivitāti Centrālbirojs parādījis bezdarba apkarošā, sociālās apdrošināšanas, darba laika un algu jautājumos.

Pēc Centrālbirojā ietilpstošo arodbiedrību ziņām, tās noslēgušas pārskata gadā sekošus kolektīvus līgumus:

	Līgumu skaits	Strādņu skaits, uz kuriem līgums attiecas
Grāmatrūpniecības arodu sav.		
Grāmatrūpniecībā	1	2 500
Kopējā arodbiedrība		
Koku zāģētavās	2	
Mēbeļu rūpniecībā	1	
Apavu rūpniecībā	1	
Sab. iestādēs	2	500
Slimo kasu darbin. b-ba		
Slimo kasēs	5	70
Kopā	12	3 070

Trīs Centrālbirojā apvienotas arodbiedrības 1930. gadā vadījušas 8 saimnieciskus streikus:

	Streiku skaits	Streiku ilgums dienās	Streikotāju skaits	Cik no tiem arodbiedrības biedru	Streika rezultāti Prasības	
					apmier.	neapmier.
1. Kopējā arodbiedrība	6	102	861	80	6	—
2. Profesionālo auto vadītāju apvienība	1	5	500	300	1	—
3. Virsu taisītāju arodbiedrība	1	16	4	4	1	—
Kopā	8		1 365	384	8	—

Pārskata gadā Centrālbirojs ar apvienotām arodbiedrībām izdeva sekošus laikrakstus un mēnešrakstus: 1) «Arodnieks» (iznāk 2 reiz mēnesī 7.000 eks.), 2) «Трудовая Жизнь» (2×3000 eks.), 3) «Latvijas Dzelzceļnieku Vēstnesis» (2×9.400 eks.), 4) «Latvijas Grāmatrūpnieks» (1×2.100 eks.), 5) «Valsts Darbinieks» (1×1.700 eks.), 6) «Vēstnesis» (P. t. t. 1×1.500 eks.), 7) «Auto un viņa vadītājs» (1×1.400), 8) «Jūrnieku Vēstnesis» (1×1.000 eks.) un 9) «Lauku Dzīve» (4×7.000 eks.).

Ārpus Latvijas algoto darbinieku Savienības un Latvijas arodbiedrību centrālbiroja stāv kreisās arodorganizācijas, kas Valsts statistiskai pārvaldei ziņas par sevi nesniedz, un sekošas neatkarīgās darba ņēmēju arodbiedrības:

	Biedru skaits 1931. g. sākumā
1. Latvijas skolotāju savienība	2.459*)
2. Lejas Kurzemes aptieku darbinieku biedrība	60
3. Latvju rakstnieku un žurnālistu arodbiedrība	173

Jauktas arodorganizācijas. Svētā Jāņa gildē 1930. gada beigās bija apvienoti 729 darba devēji un 4.482 darba ņēmēji. Pēdējo skaitā ie-

Latvijas rūpnieku un amatnieku savienība 1930. gadā ņēmusi dalību visu akūto jautājumu apspriešanā valdības un pašvaldības iestādēs, cik tālu tie attiecās uz rūpniecību un amatniecību. Tālāk — savienība ņēmusi arī dalību sociālās apdrošināšanas jautājuma kārtošā, organizējot darba devēju piedalīšanos apdrošināšanas iestāžu pārvaldēs. Aroda izglītības pacelšanai noturētas vairākas amatnieku un amatu meistarību pārbaudes.

tilpa 2.107 zelli, 875 mācekļi un apm. 1500 nekvalificēti sezonas strādnieki. Svētā Jāņa Gildes bilance uz 1931. gadu 1. janvāri — Ls 258.949,19.

Darba devēju arodorganizācijas. Par 1930. gadu Valsts statistiskā pārvalde saņēmusi ziņas no 11 darba devēju arodorganizācijām:

Organizācijas nosaukums	Apvienoto uzņēmumu skaits (1930. g. beigās)	Tanīs nodarbināto struktūras skaits
1. Latvijas rūpnieku un amatnieku savienība	902	15 773
2. Rīgas fabrikantu biedrība	141	16 353
3. Rīgas tirgotāju biedrība	178	1 821
4. Rīgas tirgotāju kamera	467	
5. Latvijas grāmatrūpniecības biedrība	31	1 449
6. I Latvijas apavu amatnieku un rūpnieku biedrība	43	180
7. Rīgas traktieru ipašnieku biedrība	44	865
8. Latvijas aptiekaru biedrība	285	537
9. Liepājas fabrikantu apvienība	34	3 461
10. Liepājas tirgotāju kamera	275	1 210
11. Daugavpils tirdzniecības un rūpniecības sabiedrība	400	

Latvijas grāmatrūpnieku biedrība 1930. gadā daudz strādājusi pie sakaru izkopšanas ar ārzemēm (Grāmatrūpniecības uzņēmēju kongress Tallinā), piedalījies Rīgas grāmatrūpniecības slimos kases vēlēšanās un noturējusi vairākas apspriedes ar Latv. grāmatrūp. arodu savienības pārstāvjiem minimālo cenu tarifu u. c. jautājumos.

Pārējās darba devēju arodorganizācijas nav par savu darbību tuvākas ziņas sniegušas.

Starptautiskā darba organizācija. Organisation internationale du travail.

1930. gadā Starptautiskā darba organizācijā ņēma dalību 55 valstis. Sai organizācijai ir divas iestādes — konference, kas sanāk vismaz vienreiz gadā, un Starptautiskais darba birojs Tautu savienības mitekļi. Katra valsts — dalībniece sūta uz konferenci četrus pārstāvjus, kuriem var būtīt līdz tehniskus padomniekus, un proti, ne vairāk par diviem katram dienas kārtības punk-

tam. No katras valsts delegātiem divi ir valdības pārstāvji, viens darba devēju un viens strādnieku pārstāvis. Lēmumi, kas jāliek priekšā atsevišķām valstīm izvešanai dzīvē, jāpieņem ar $\frac{2}{3}$ balsu vairākumu. Šos lēmumus pieņem divējādā veidā: 1) kā projektus starptautiskiem nolīgumiem (konvencijām), kas saistoši ikvienai valstijdalībniecei, kuŗa tos ratificē, un 2) kā ieteikumus

*) Uz 1930. g. 1. janv.

valsts likumdošanai, kuriem jālidz radīt sikumos gan nesaskaņotas, bet pēc būtības vienādas tiesības. Valstis-dalībnieces nav spiestas pieņemt konferences projektus, bet viņu pienākums gan ir ne vēlāk par 18 mēnešiem iesniegt tos izlemšanai attiecīgām iestādēm, kas patiesībā visos gadījumos būs parlamenti.

Starptautiskās darba organizācijas pastāvīga pārvaldes iestāde ir Starptautiskais darba birojs. Tā uzdevumos ietilpst, starp citu:

1) krāt un izplatīt materiālus, kas attiecas uz darba apstākļu starptautisku nokārtošanu.

2) sagatavot starptautisko darba konferenci, ieskaitot apspriešanai nolemtu dienas kārtības priekšmetu pētīšanu.

3) pieņemt valstu-dalībnieču ziņojumus par šiem starptautisko darba tiesību nolīgumu izvešanai dzīvē — un

4) iztirzāt sūdzības par šo nolīgumu pārkāpšanu.

Pie Starptautiskā darba biroja pastāv Pārvaldes padome ar 24 locekļiem, no kuriem 12 ir valdību, 6 — darba devēju un 6 — strādnieku pārstāvjus. Padome nosaka galvenās līnijās Biroja darbības virzienu, iecel direktoru un uzliek pēdējam no laika prasībām izrietošus pienākumus. Direktoram piekrikt darbinieku vadība un viņš vienīgais ir atbildīgs par Biroja darbību. Birojs uztur sakarus ar tām valstu-dalībnieču ministrijām, kas nodarbojas ar sociāliem jautājumiem.

Sociālpolitisko ziņu krāšanai par visām pasaules malām un to izplatīšanai kalpo vairāki periodiski izdevumi, kas iznāk franču un angļu, bet svarīgākie — arī vācu valodā. Bez mēnešrakstiem, ziņojumiem un citiem izdevumiem Starptautiskais darba birojs izsniedz uz pieprasījumu, kā iestādēm un organizācijām, tā privātām personām, arī rakstiskas izziņas dažādos sociālpolitiskos jautājumos.

Sociālpolitisku problēmu izpētīšanai, kas nepieciešama starptautiskās likumdošanas sagatavošanai, Starptautiskā darba organizācija ir nodibinājusi veselu virkni komisiju. Tās sastādītas pa daļai no lietpratējiem noteiktos jautājumos, pa daļai no darba devēju un strādnieku vai arī pašas Padomes pārstāvjiem.

Blakus savu tiešo uzdevumu izpildīšanai Starptautiskā darba organizācija arī citādā veidā izpauž savu praktisko iespaidu: tā palīdz sagatavot tautu draudzīgās attiecības un novērst bīstamus sastrēgumus, kas patlaban vēl daudz kārt pastāv atsevišķu tautu starpā.

Nav noliedzams, ka starptautisko darba konferenču ieteikto konvenciju izvešana nenorisinājas tik strauji, kā to gaidīja nodibinot Darba organizāciju. Sociālistisko garu, kas pēc miera noslēgšanas pārņēma atklātības domu tiklab uzvarētāju, kā uzvarēto zemēs un prasīja kara nastu un ciešanu vissmagāk piemeklētām strādājošo masām, kā kompensāciju viņu vecās programmas prasību izpildīšanu. — šo garu, kas vienlīdzīgi labi nokārtojot strādniecības stāvokli, gribēja nodrošināt pasaules mieru, — nomāca tikpat pārsteidzoši, cik ilgstoša pasaules saimniecības sabrukuma iespaida radītās pretējās tendences.

Šāds stāvoklis tomēr nevar būt ilgstoša parādība. Mēs drikstam cerēt, ka sociālpolitiskās attīstība atgūs straujāku ritumu, kolīdz būs pārvarēti politiskā līdzsvara traucējumi un to radītais saimnieciskais sabrukums, kas patlaban visās no-

zarēs kavē cilvēces pacelšanos uz augstākas pakāpes». (H. Felingers, Starptautiskā sociālpolitika, Darba ministrijas izdevums, Rīgā, 1925. g.).

Līdz pārskata gada beigām notikušās starptautiskās darba konferencēs pieņemtas sekošās konvencijas:

Nr. p. k.	Konvencijas nosaukums	Valstu skaits, kas konvenciju līdz 1931. g. beig. ratificējušas
	(1. sesija, Vašingtonā 1919. g.)	
1.	Darba laiks rūpniecībā	15
2.	Bezdarbs	24
3.	Mātes aizsardzība	11
4.	Sieviešu nakts darbs rūpniecībā	21
5.	Minimālais vecums rūpn. darbam	18
6.	Mazgadējo nakts darbs rūpniecībā	22
7.	Baltā fosfora aizliegums sērko- ciņu rūpniecībā	—
	(2. sesija, Dženovā 1920. g.)	
8.	Minimālais vecums kuģniecībā	22
9.	Atlīdzība kuģa bojā iešanas gadīj.	17
10.	Darba apgādāšana jūrniekiem	19
	(3. sesija, Ženevā 1921. g.)	
11.	Minimālais vec. lauksaimniecībā	13
12.	Biedrošanās tiesība lauksaimn.	22
13.	Atlīdzība par nelaimes gadījumiem lauksaimniecībā	15
14.	Svina baltums krāsošanā	19
15.	Nedēļas atpūtas diena rūpniecībā	19
16.	Minimālais vecums pie ogļu pa- došanas vai kurinātāja darbiem uz jūras	25
17.	Saistošā mazgadīgu jūrnieku me- dicīniskā izmeklēšana	23
	(7. sesija, Ženevā 1925. g.)	
18.	Atlīdzība nelaimes gadījumos rūp- niecībā	12
19.	Atlīdzība saslimšanas gadījumos ar profesionālu slimību	20
20.	Vietējo un no ārzemēm iecelo- jušo strādnieku vienlīdzība attie- cībā uz atlīdzību nelaimes gadī- jumos darbā	28
21.	Nakts darbi maizničās	5
	(8. sesija, Ženevā 1926. g.)	
22.	Izcelotāju uzraudzība uz kuģiem (9. sesija, Ženevā 1927. g.)	14
23.	Jūrnieku darba līgums	13
24.	Jūrnieku atpakaļnogād. dzimtenē (10. sesija, Ženevā 1927. g.)	12
25.	Rūpniecības, tirdzniecības un jūrniecības darbinieku sociālā apdrošināšana	12
26.	Laukstrādnieku sociālā apdroši- nāšana	7
	(11. sesija, Ženevā 1928. g.)	
27.	Minimālāgu noteikšanas metodes (12. sesija, Ženevā 1929. g.)	8
28.	Svara atzīmēšana uz lieliem, pa ūdensceļu pārvedamiem saiņiem	6
29.	Pie kuģu piekraušanas un iz- kraušanas nodarbināto strādnieku aizsardzība	2
	(14. sesija, Ženevā 1930. g.)	
30.	Saistošs vai piespiedu darbs	3
31.	Darba laiks tirdzniecībā un kan- toros	—
	(15. sesija, Ženevā 1931. g.)	
32.	Darba laiks raktuvēs	—
	Ratifikāciju kopskaits	447

Pēc valstīm sagrupēts šis ratifikāciju skaits dod sekošu anu:

Luksemburga	27	Ungarija	14	Portugale	5
Bulgarija	25	Griekija	13	Austrālija	4
Irijas brīvvalsts	21	Čile	13	Kanada	4
Belģija	20	Zviedrija	13	Dienvīdāfrika	3
Dienvīdslāvija	19	Austrija	12	Ķīna	2
Anglija	18	Somija	12	Liberija	1
Igaunija	18	Holande	12	Argentīna	0
Francija	17	Indija	12	Bolivija	0
Latvija	17	Čekoslovākija	11	Brazīlija	0
Itālija	16	Japāna	11	Paragvaja	0
Polija	16	Dānija	8	Urugvaja	0
Vācija	16	Norveģija	8	Kolumbija	0
Rumānija	16	Šveice	6	Jaunzēlande	0
Spānija	16	Lietuva	5	Albānija	0
Kuba	16				

Latvija 1931. gada beigās, tā tad, konvenciju ratifikācijas ziņā atradās vienādā stāvoklī ar Franciju. Lielāku skaitu konvenciju kā Latvija, ratificējušas 7 valstis, mazāku — 34.

Nav iesūtījušas oficiālas ziņas par konvenciju ratifikāciju Dominikāņu republika, Efiopija, Gvatemala, Haiti, Honduras, Nikaragua, Panāma, Persija, Peru, Salvadora, Siama un Venecuēla.

Starptautiskās darba organizācijas dažādo ieteikumu skaits 1931. gada beigās bija:

No 1. sesijas (1919. g.)	5	ieteikumi
" 2. " (1920. g.)	4	"
" 3. " (1921. g.)	8	"
" 4. " (1922. g.)	1	"
" 5. " (1923. g.)	1	"
" 6. " (1924. g.)	1	"
" 7. " (1925. g.)	4	"
" 8. " (1926. g.)	1	"
" 9. " (1926. g.)	1	"
" 10. " (1927. g.)	1	"
" 11. " (1928. g.)	1	"
" 12. " (1929. g.)	4	"
" 14. " (1930. g.)	5	"
Kopā	37	ieteikumi

Résumé.

QUELQUES DONNÉES SUR L'EFFECTIF DES SALARIÉS.
D'après les données du recensement de l'agriculture en 1929.

	Hommes	Femmes	Total	0/00
Gérants et personnel technique	2 366	1 883	4 249	2,7
Ouvriers agricoles annuels	17 169	26 628	43 797	27,6
Ouvriers agricoles saisonniers	13 967	15 751	29 718	18,8
Bergers	16 124	25 065	41 189	26,0
Ouvriers agricoles mensuels	6 054	6 106	12 160	7,7
Ouvriers agricoles journaliers	11 305	10 612	21 917	13,8
Salariés des exploitations agricoles de lot (au-dessous de 1 ha)	2 520	2 849	5 369	3,4
Total	69 505	88 894	158 399	100
0/00	43,9	56,1	100	

Le recensement agricole antérieur (1923) nous a montré 186.678 salariés. Ainsi, par suite de la réforme agricole (partage du terrain) et du progrès de l'urbanisation de la population (développement de l'industrie), l'effectif des salariés agricoles de 1923 à 1929 a diminué par 15,20/0.

Branches industrielles:

	Hommes	Femmes	Total
Mines et carrières	7	4	11
Céramique, articles en pierre, craie, chaux, ciment etc.	283	43	326
Métaux et machines	1 282	244	1 526
Chimie	519	239	758
Cuir et peaux	135	32	167
Textiles	660	273	933
Bois	915	165	1 080
Papier	198	68	266
Polygraphie	371	174	545
Alimentation et condiments	2 242	483	2 725
Vêtements et chaussures	275	177	452
Bâtiments	135	26	161
Gaz, électricité et aqueducs	436	83	519
Nettoyage et hygiène	11	39	50
Total	7 469	2 050	9 519
Dont à Riga	4 433	1 583	6 016

Ainsi de 72.100 personnes occupées dans l'industrie, 9.519 formaient le personnel administratif (directeurs, gérants, ingénieurs, contremaîtres, etc.) et de bureau (comptables, commis, dactyloscopes, etc.), et 62.581 personnes étaient ouvriers. Parmi ces derniers on comptait 24.924 (ou 39,80/0) femmes.

Le nombre des ouvriers — mineurs était 1.434. Le centre de l'industrie lettone est Riga, où en 1930 se concentraient 48.093 salariés dans 1.147 établissements.

Travailleurs d'Etat. Le nombre des travailleurs dans les départements et les entreprises autonomes (c. à. d. ayant leurs propres statuts et budgets indépendants du budget d'Etat) en 1931 était 49.516.

31.526 personnes, ou 63,70/0 de l'effectif total des travailleurs d'Etat, étaient occupées dans les départements économiques et dans les entreprises autonomes. 17.990 personnes (36,30/0) travaillaient dans les départements administratifs, dont 8.867 seulement étaient fonctionnaires dans le sens plus étroit de ce mot. Le reste (8.123) n'était que des employés inférieurs.

Les travailleurs d'Etat se répartissent par départements et par entreprises de la manière suivante:

Départements:	Effectif total	Dont femmes
Bureau du Président d'Etat	17	4
Bureau du Saeima	51	24
Chancellerie d'Etat	106	29
Bureau de statistique de l'Etat	218	144
Contrôle d'Etat	224	27
Ministère des Affaires Etrangères	435	93
Ministère de l'Intérieur	4 671	417
Ministère de l'Instruction publique	3 268	977
Ministère des Finances	3 848	1 074
Ministère de la Communication	23 867	3 621
Ministère de la Justice	2 233	498
Ministère de la Prévoyance sociale	1 257	715
Ministère de l'Agriculture	6 433	704

L'effectif des salariés agricoles était:

	Hommes	Femmes	Total	0/00
Gérants et personnel technique	2 366	1 883	4 249	2,7
Ouvriers agricoles annuels	17 169	26 628	43 797	27,6
Ouvriers agricoles saisonniers	13 967	15 751	29 718	18,8
Bergers	16 124	25 065	41 189	26,0
Ouvriers agricoles mensuels	6 054	6 106	12 160	7,7
Ouvriers agricoles journaliers	11 305	10 612	21 917	13,8
Salariés des exploitations agricoles de lot (au-dessous de 1 ha)	2 520	2 849	5 369	3,4
Total	69 505	88 894	158 399	100
0/00	43,9	56,1	100	

L'industrie seule, sans les métiers (c. à. d. les établissements, occupant 5 ouvriers et plus, ou utilisant des forces mécaniques), a donné en 1930 du travail à 72.100 salariés. Notamment:

Personnel administratif et du bureau			Ouvriers		
Hommes	Femmes	Total	Hommes	Femmes	Total
7	4	11	178	29	207
283	43	326	3 194	1 049	4 243
1 282	244	1 526	9 847	852	10 699
519	239	758	2 015	2 433	4 448
135	32	167	717	225	942
660	273	933	1 933	6 740	8 673
915	165	1 080	8 060	4 151	12 211
198	68	266	1 671	1 149	2 820
371	174	545	1 494	1 072	2 566
2 242	483	2 725	5 520	4 344	9 864
275	177	452	846	2 536	3 382
135	26	161	1 321	28	1 349
436	83	519	853	3	856
11	39	50	8	313	321
Total	7 469	2 050	9 519	24 924	62 581
Dont à Riga	4 433	1 583	6 016	19 259	42 077

Entreprises autonomes:	Effectif total	Dont femmes
Banque de Lettonie	830	151
Banque agraire de Lettonie	441	92
Banque hypoth. de Lettonie	65	20
Théâtre national	132	52
Agenture télégr. de Lettonie	96	48
Administration des navires d'Etat	141	11
Ateliers du port militaire de Liepāja	1 126	79
Entreprise d'électr. de Jugla	57	4
Total	4 9516	8 784

19 232, ou 39,0/0 des travailleurs d'Etat, étaient occupés à Riga, 15 953 (32,0/0) dans les villes de province, 13 990 (28,0/0) hors des villes et 351 (1,0/0) à l'étranger.

Le personnel municipal et communal appointé en 1931 est représenté dans le tableau suivant:

	Effectif total	Dont femmes
Municipalité de Riga	6 404	3 083
Municipalités des autres villes	4 276	1 900
Régences des districts	4 435	2 527
Communes rurales	5 664	1 417
Total	20 779	8 927

7.168, ou 34,50/0 du personnel, sont instituteurs.

CONVENTIONS COLLECTIVES. Le nombre des conventions collectives conclues pendant les 3 dernières années était:

en 1928 — 40 conventions	
„ 1929 — 17 „	
„ 1930 — 32 „	
47 conventions collectives étaient en vigueur à la fin de l'année 1930:	
Dans l'industrie polygraphique	1 conv.
Dans l'industrie des chaussures	40 „
Dans la branche de l'hygiène publique	5 „
Total	47 conv.

La convention la plus importante était celle de l'industrie polygraphique (Union des syndicats polygraphiques de Lettonie et Société des polygraphes lettons). Impliquant 70 établissements avec 2 100 travailleurs, la convention règle l'engagement et le congédiement, les taux, le repos hebdomadaire et le congé annuel, le travail surhoraire, les conditions sanitaires, l'apprentissage etc.

PRIX DE DÉTAIL ET CÔÛT DE LA VIE. L'année 1930 est marquée par un abaissement général des prix. Les prix des denrées alimentaires, en comparaison avec ceux de l'année précédente, ont considérablement diminué:

pain de seigle (kg) de 32 cent. à 25 cent. c. à d. un abaissement de 22%, pommes de terre — de 15 cent. à 8 cent. ou 47%, porc frais — de Ls 2,21 à Ls 1,89 ou 14%, beurre non-salé — de Ls 3,53 à Ls 2,94 ou 17%, lait (litre) — de 22 cent. à 20 cent. ou 9%, oeufs (1 pièce) de 14 cent. à 12 cent. ou 14%, sucre (kg) de 59 cent. à 50 cent. ou 15% etc.

Les loyers aussi ont abaissé un peu: un logement de 2 pièces, par exemple, en 1930 était en moyenne devenu meilleur marché qu'en 1929, par 5,9%.

L'abaissement des prix du linge dans la même période était 7%, de chaussures — 5% et des vêtements — de 5% à 21%.

Il faut noter, cependant, qu'à Riga les prix de détail ont été en moyenne 20% plus élevé que dans les autres villes.

Le nombre-indice chronologique du coût de la vie (alimentation seulement) était:

	Moyenne de 35 villes	
	Riga	Riga
1921.	100	100
1922.	102	102
1923.	112	114
1924.	134	135
1925.	147	148
1926.	144	145
1927.	151	149
1928.	164	165
1929.	180	177
1930.	146	140

et le nombre — indice géographique pour les villes les plus importantes en 1930:

Riga	— 100
Liepāja	— 93

Le taux des salaires dans l'industrie privée de Riga

	Taux moyens par jour		
	1929	1930	
	Ls	Ls	
Ouvriers qualifiés	5,75	5,85	+ 1,7%
Ouvrières qualifiées	2,95	2,85	- 3,4%
Ouvriers non-qualifiés	3,65	3,70	+ 1,4%
Ouvrières non-qualifiées	2,25	2,35	+ 4,4%

Grâce aux heures supplémentaires, ainsi qu'au travail à la pièce, les gains excèdent sensiblement les taux.

Les salaires les plus hauts en 1930 revenaient à l'industrie polygraphique:

	Taux par jour		Gains par jour	
	Ls	Ls	Ls	Ls
Compositeurs à la machine	12,35	15,80		
Fondeurs de caractères	9,85	11,15		
Imprimeurs	9,60	9,80		
Compositeurs à la main	8,25	9,25		
Femmes-compositeurs	7,75	8,75		

Salaires dans diverses branches d'industrie en 1930:

	Ouvriers qualifiés				Ouvriers non-qualifiés			
	Hommes		Femmes		Hommes		Femmes	
	Taux	Gains	Taux	Gains	Taux	Gains	Taux	Gains
	Ls	Ls	Ls	Ls	Ls	Ls	Ls	Ls
Céramique, articles en pierre, craie, chaux, ciment etc.	4,95	7,10	—	—	3,70	4,55	2,10	2,25
Métaux et machines	4,95	6,50	3,35	4,25	3,50	4,70	2,30	2,80
Chimie	4,90	5,85	2,50	2,95	3,75	4,55	2,25	2,90
Cuir et peaux	4,90	6,90	—	—	4, —	5,70	2,50	2,65
Textiles	4,55	5,45	2,65	3,35	3,70	3,90	2,30	2,65
Bois	5,20	5,75	—	—	3,60	4,70	2,10	2,25
Papier	4,55	5,20	—	—	3,50	3,75	2, —	2,30
Polygraphie	9,20	10,15	8,40	9,70	4,50	4,95	3,35	3,70
Alimentations et condiments	5,85	6,95	—	—	3,75	4,70	2,25	2,70
Vêtements et chaussures	5,90	6,25	3,05	3,50	3,90	4,50	2,65	2,90
Bâtiments	6, —	6,25	—	—	4,30	4,25	2,80	2,95
Gaz, électricité et aqueducs	5,60	7,75	—	—	4,70	6,70	—	—
Nettoyage et hygiène	6,50	5,85	3,20	3,50	3,60	3,60	2,90	3,20
Moyenne	5,85	6,75	2,85	3,55	3,70	4,70	2,35	2,65

*) Outre l'entretien. Gain pour toute la période contractée.

**) Outre l'entretien.

Daugavpils	— 80
Jelgava	— 88
Ventspils	— 86

SALAIRES NOMINAUX. Le mouvement des salaires des ouvriers agricoles était:

	1927/28	1930/31	1931/32
	Ls ^{*)}	Ls ^{*)}	Ls ^{*)}
Ouvriers annuels	563, — 100	487, — 86,5	471, — 83,7
Ouvriers saisonniers	379, — 100	328, — 86,5	319, — 84,2
Ouvrières annuelles	369, — 100	336, — 91,1	328, — 88,9
Ouvrières saisonnières	255, — 100	229, — 89,8	229, — 89,8
Bergers	207, — 100	182, — 87,9	177, — 85,5

Ainsi, tout en abaissant, les salaires des ouvriers agricoles en 1931/32 étaient 10—16% au-dessous du niveau de l'année 1927/28.

Les causes principales, qui ont provoqué la baisse des salaires des ouvriers agricoles sont: 1) une meilleure distribution de la main d'oeuvre du pays, 2) l'immigration des ouvriers étrangers, 3) le remplacement, en vue d'économie, des ouvriers annuels et saisonniers par journaliers- et - 4) la situation pénible des agriculteurs par suite des prix bas des produits agricoles.

Quant aux ouvriers agricoles journaliers, leurs salaires se sont presque stabilisés pendant les derniers années:

	Gains par jour**)					
	1926.		1929.		1930	
	Ls	%	Ls	%	Ls	%
Hommes	3,26	100	3,13	96	3,24	99
Femmes	2,37	100	2,25	95	2,39	101

Par suite de la crise dans l'industrie de bois, les salaires des ouvriers dans l'exploitation de forêts ont considérablement abaissé:

	Gains par jour		
	1929/30	1930/31	(—)
	Ls	Ls	%
Ouvrier avec un cheval	7,99	5,54	30,7
Ouvrier sans un cheval	3,47	2,88	17,0

et aussi les gains, en 1930 montrent encore une hausse légère:

	Taux moyens par jour			Gains moyens par jour		
	1929	1930		1929	1930	
	Ls	Ls		Ls	Ls	
Ouvriers qualifiés	5,75	5,85	+ 1,7%	6,50	6,75	+ 3,8%
Ouvrières qualifiées	2,95	2,85	- 3,4%	3,60	3,55	- 1,4%
Ouvriers non-qualifiés	3,65	3,70	+ 1,4%	4,55	4,70	+ 3,4%
Ouvrières non-qualifiées	2,25	2,35	+ 4,4%	2,65	2,65	0%

Les salaires les plus bas dans l'année susmentionnée ont eu:

	Taux par jour		Gains par jour	
	Ls	Ls	Ls	Ls
Serruriers	4,75	5,65		
Cordonniers-apprêteurs	4,40	5,55		
Constructeurs de navires	4,45	4,65		
Teinturiers	4,10	4,35		

Nombre-indice chronologique des taux de salaires dans l'industrie privée de Riga dans les 10 dernières années:

	Ouvriers qualifiés	Ouvriers non-qualifiés	Ouvrières non-qualifiées		Ouvriers qualifiés	Ouvriers non-qualifiés	Ouvrières non-qualifiées
1921.	100	100	100	1926.	214	197	187
1922.	120	134	126	1927.	224	206	187
1923.	143	157	139	1928.	225	200	196
1924.	171	174	157	1929.	225	209	196
1925.	190	186	170	1930.	229	211	204

Quant au personnel administratif et de bureau à Riga sur gage mensuel l'appointement en 1930 était:

	Moyenne mensuelle				
	Banques privées, S-tés d'assurance etc	Agences et commissions	Compagnies du transport maritime et d'automobile	Entreprises commerciales	Industrie
	Ls	Ls	Ls	Ls	Ls
H o m m e s :					
Directeurs	1,590.—	995.—	660.—	700.—	810.—
Teneurs de livres en chef	650.—	745.—	505.—	670.—	—
Caissiers en chef	575.—	—	—	—	—
Teneurs de livres	370.—	295.—	335.—	255.—	285.—
Correspondants	445.—	280.—	365.—	245.—	285.—
Caissiers	290.—	290.—	305.—	220.—	230.—
Comptables	355.—	185.—	290.—	155.—	180.—
Employés (commis) de bureau	230.—	160.—	170.—	135.—	160.—
Ingénieurs (méc.)	—	500.—	925.—	—	395.—
Ingénieurs (chim.)	—	—	—	—	360.—
Constructeurs	—	—	—	—	315.—
Contre-maitres	—	—	—	—	300.—
F e m m e s :					
Teneurs de livres	—	220.—	195.—	180.—	200.—
Comptables	305.—	190.—	175.—	155.—	140.—
Caissières	150.—	180.—	110.—	115.—	115.—
Correspondantes	260.—	175.—	170.—	190.—	195.—
Employées (commis de bureau)	170.—	130.—	120.—	120.—	115.—
Dactylotypistes	210.—	170.—	190.—	125.—	125.—
Contre-maitres	—	—	—	—	160.—

Les gains des ouvriers dans les villes de province les plus importantes étaient:

	Gains moyens par jour			
	Liepāja	Daugavpils	Jelgava	Ventspils
	Ls	Ls	Ls	Ls
Ouvriers qualifiés 1929	4,10	4,60	5,35	4,60
1930	4,25	4,60	5,45	4,85
Ouvriers non-qualifiés 1929	2,80	2,70	3,—	3,05
1930	3,—	2,70	3,05	3,—
Ouvrières non-qualifiées 1929	1,90	2,10	2,—	1,90
1930	1,95	2,15	2,10	1,90

et les gains moyens pour 37 villes:

	1929	1930
	Ls	Ls
Ouvriers qualifiés	5,—	5,—
Ouvriers non-qualifiés	3,10	3,15
Ouvrières non-qualifiées	2,05	2,15

Ainsi, malgré l'approche de la crise, les salaires, sauf ceux des ouvriers agricoles, en 1930 ont encore, en général, tendance d'une légère hausse.

SALAIRES RÉELS. Les salaires nominaux dans l'industrie ont légèrement augmenté, tandis que le coût de la vie (alimentation) a abaissé. Ces tendances contraires ont amené une hausse sensible des salaires réels:

	Riga		Liepāja		Jelgava		Ventspils	
	Ouvriers qual.	Ouvriers non-qual.	Ouvriers qual.	Ouvriers non-qual.	Ouvriers qual.	Ouvriers non-qual.	Ouvriers qual.	Ouvriers non-qual.
1921.	100	100	100	100	100	100	100	100
1922.	118	132	135	101	153	152	178	159
1923.	126	138	146	114	161	161	200	158
1924.	126	129	131	99	153	151	191	185
1925.	129	126	123	101	158	158	185	179
1926.	148	136	131	105	172	167	185	179
1927.	150	138	118	94	190	161	176	169
1928.	137	121	114	90	189	146	163	154
1929.	128	118	106	93	158	125	161	139
1930.	164	151	129	116	204	162	209	167

MARCHÉ DU TRAVAIL ET TRAVAUX PUBLICS. On a constaté pendant les dernières années un manque d'ouvriers agricoles dans les provinces de Vidzeme, Kurzeme et Zemgale. C'est pourquoi on a appelé dans ces provinces, pour la saison d'été 1930, 63.270 ouvriers, dont 23.174 des pays limitrophes (Lituanie, Pologne, Estonie), 19.742 de la province de Latgale et 20.354 des villes de la Lettonie.

Une partie de ces derniers, revenant vers l'hiver dans les villes, augmentent avec les ouvriers de l'industrie saisonnière (bâtiment, bois, transport) d'année en année les cadres des chômeurs

Ainsi les bourses municipales du travail ont enregistré:

	1926	1928	1930
fin d'août	897	965	573
fin de décembre	5 234	14 030	10 022

Le nombre de demandes d'emploi non-satisfaites en 1930 à la fin de chaque mois, était*):

	Dans toutes les villes			
	Dont femmes	A Riga	Dont femmes	
janvier	9 263	3 643	1 960	715
février	8 825	3 830	2 062	1 001
mars	6 494	3 006	1 167	598
avril	3 683	1 762	481	269
mai	1 421	584	453	231
juin	779	440	457	261
juillet	607	307	342	159
août	573	311	358	177
septembre	1 470	524	526	245
octobre	6 463	2 715	1 446	757
novembre	8 608	3 038	1 496	697
décembre	10 022	3 271	1 505	574

Pour combattre le fléau de chômage, l'Etat et les municipalités organisent chaque hiver des travaux publics. A ce but l'Etat a assigné:

	Ls
1926/27.	1 108 189
1927/28.	1 741 892
1928/29.	2 447 189
1929/30.	2 039 860
1930/31.	2 328 842

*) Ci-exclus le nombre des chômeurs occupés dans les travaux publics.

Travaux principaux: exploitation des carrières, réparation et construction des chaussées, transport du gravier pour la réparation des routes rurales, démolition de bâtiments, travaux d'amélioration des marais etc. En général, dans la période de l'année budgétaire 1930/31, on a dépensé 80% des sommes destinées aux travaux publics pour la construction et la réparation des moyens de communication.

Nombre des chômeurs occupés en 1930 dans les travaux publics:

	Hommes	Femmes	Total
Au 1. janvier	3 568	1 258	4 820
.. 15. janvier	3 607	1 612	5 219
.. 1. février	3 783	1 624	5 407
.. 15. février	3 678	1 617	5 295
.. 1. mars	3 902	1 625	5 527
.. 15. mars	4 277	1 871	6 148
.. 1. avril	3 798	1 700	5 498
.. 15. avril	2 479	1 564	4 043
.. 15. novembre	332	328	660
.. 1. décembre	1 998	925	2 923
.. 15. décembre	2 647	1 254	3 901

ASSURANCE SOCIALE. Effectif des assurés de 42 caisses-maladie:

	Membres des caisses	Membres de famille	Total
1922.	46 408	27 397	73 805
1928.	161 483	99 509	260 992
1930.	179 636	109 914	289 550

Dépenses totales des caisses:

	Total Ls	Par membre Ls
1922.	2 502 235	53,9
1928.	14 737 693	92,8
1930.	18 231 486	96,3

En 1930 la répartition des dépenses a été la suivante:

	Total Ls	Par membre
a) Dépenses directes:		
Indemnité aux membres des caisses	5 143 110,95	28,63
Indemnité aux membres de famille	420 313,29	2,34
Traitement médical des membres des caisses	6 986 366,50	38,89
Traitement médical des membres de famille	3 725 047,99	20,74
Frais d'administration	1 771 545,36	9,86
Total	18 046 384 09	100,46
b) Dépenses indirectes:		
Exploitation des immeubles	97 285,39	0,54
Cotisations et subventions perdues	85 725,13	0,48
Diverses	2 091,21	0,01
Total	18 231 485,82	101,49

Nombre des cas de maladies des membres de caisses-maladie, avec incapacité de travail (cas d'accouchement ci-inclus):

	Riga	Province	Total
1928.	44 070	22 176	66 246
1929.	60 700	25 285	85 985
1930.	60 958	25 311	86 269

Et nombre des jours-maladie indemnisés:

	Riga	Province	Total
1928.	809 908	417 055	1 226 963
1929.	1 066 817	481 661	1 548 478
1930.	1 122 926	518 097	1 641 023

Quant aux accidents du travail, la Société générale d'assurance (comprenant les salariés des villes) a enregistré 23 497 accidentés en 1930. Notamment:

	Effectif des assurés	Nombre des accidentés en chiffres absolus	en %
Exploitation des forêts	1 457	990	67,95
Mines et carrières	337	143	42,43
Branches agricoles (villes)	801	46	5,74
Pêcheurs	4 041	111	2,75
Céramique, industr. d. pierres, craie etc.	4 133	941	22,77
Métallurgie, construction de machines, d'outils et de véhicules	8 837	2 875	32,53

	Effectif des assurés	Nombre des accidentés en chiffres absolus	en %
Industrie chimique	5 745	791	13,77
Industrie d. peaux et d. cuirs	1 382	135	9,77
Industrie textile	11 410	865	7,58
Industrie de bois	14 778	6 488	43,90
Industrie du papier	3 478	493	14,17
Industrie polygraphique	2 691	99	3,68
Industrie de l'alimentation, des boissons, des condiments et du tabac	11 000	1 121	10,19
Industrie de l'habillement et de la toilette	6 451	236	3,66
Industrie du bâtiment, construction de voies de communication	6 826	2 072	30,35
Gaz, eau et électricité	1 237	101	8,16
Hygiène et nettoyage	5 531	114	2,06
Commerce	26 219	1 025	3,91
Transport	11 707	4 131	35,29
Domestiques	14 982	506	3,38
Autres	10 704	214	2,00
Total et moyenne	153 747	23 497	15,28
Dont morts		39	

La I. Société d'assurance (comprenant salariés ruraux) a enregistré 9 301 accidentés en 1930:

Agriculture	7 735
Pêche	1
Industrie rurale (sauf bâtiment)	795
Bâtiment	607
Transport	30
Domestiques	77
Installation de forces motrices	3
Commerce	12
Autres branches	41
Total	9 301
Dont morts	59

La plupart des accidents étaient légers: 60 accidentés (ou 2,5%) dans les villes et 83 (ou 8,9%) à la campagne sont devenus invalides permanents.

La Société générale d'assurance a accordé en 1930 une subvention ou une pension à cause d'une invalidité permanente à 351 personnes, dont 248 étaient des accidentés et 103 — membres de famille des accidentés. 30 personnes (dont 28 accidentés) ont reçu une subvention remplaçant la pension et 321 (dont 220 accidentés) une pension.

La I. Société d'assurance a accordé en 1930 une pension à cause d'une invalidité permanente à 239 personnes, dont 183 étaient des accidentés et 56 — membres de famille des accidentés.

Les dépenses des deux sociétés d'assurance étaient:

	Société générale d'assurance Ls	I. Société d'assurance Ls
Total des dépenses	4 326 309,80	1 093 290,82
Dont:		
Traitement médical	713 280,58	336 066,75
Indemnités pendant le traitement	1 438 816,44	277 674,28
Sommes payées pour accidents non réglés (dont le traitement n'est pas fini)	539 934,17	—
Allocations funéraires	13 475,49	1 740,—
Remboursement aux patrons pour logement et entretien	—	23 842,94
Dépenses routières aux pensionnaires et entretien en argent	—	18 400,39
Compensation:		
a) subventions remplaçant les pensions	12 952,45	840,—
b) pensions	444 783,79	181 244,72
c) à d'autres occasions	9 841,—	8 773,08
Ajouté aux fonds de pension	892 625,24	—
Diverses (frais judiciaires)	—	18 016,88
Frais d'administration	260 600,64	226 691,78

Traitement médical de la population rurale. Les localités rurales sont divisées en rayons de traitement médical. Les médecins des rayons reçoivent des communes rurales le logement avec chauffage. En outre ils touchent de l'Etat resp. du Ministère de la Prévoyance sociale un appointement mensuel de Ls 60,— à 240,—. Les habitants ruraux jouissent du secours ambulatoire à taxe fixe, par exemple, une visite pendant les heures de réception — 50 cts, hors de ces heures — Ls 1,— etc. Quant aux médicaments et autres articles du

traitement ambulatoire, on les délivre aux habitants ruraux dans les pharmacies à mi-prix de la taxe normale. L'autre $\frac{1}{2}$, moins 20% du rabais, couvre l'Etat c. à d. le Ministère susmentionné. En cas d'accouchement l'assistance médicale est entièrement gratuite.

L'effectif du personnel médical des rayons en 1929/30 comprenait:

Médecins	301
Sages-femmes	415
Aides-chirurgiens	45
Total	761

En 1929/30 le Ministère de la Prévoyance sociale a dépensé pour le traitement ambulatoire de la population rurale des sommes suivantes:

	Ls
Frais d'appointement du personnel méd.	906 444,28
Subventions en cas d'accouchement	44 862,55
Subventions pour les médicaments	854 323,28
Autres subventions au traitement ambulatoire des besogneux	14 628,75
Total	1 820 258,86

On partage les frais du traitement dans les hôpitaux ainsi que le traitement balnéaire (eaux sulfureuses) parmi le malade, la commune et l'Etat en trois parts égales.

Le nombre de jours-maladie et des malades traités stationnairement dans les hôpitaux pendant l'année en question était:

	Nombre des malades	Nombre des jours-maladie
Besogneux	6 313	197 221
Autres	15 912	287 281
Total	22 225	484 502

Le Ministère de la Prévoyance sociale a dépensé en 1929/30 pour le traitement de la population rurale dans les hôpitaux Ls 1.252.674,78, dont Ls 269.130,05, sont employés pour la subvention spéciale aux besogneux.

Ainsi la dépense totale du Ministère était:

	Ls
Pour le traitement ambulatoire	1 820 258,86
Pour le traitement dans les hôpitaux	1 252 674,78
Total	3 072 933,64

Il faut remarquer, que les agriculteurs, dont la valeur de la propriété foncière surpasse Ls 5.000,— ne jouissent qu'une assistance du médecin de rayon à taxe. Les médicaments et le traitement dans les hôpitaux est à leur propre compte. D'autre part, il y a des subventions spéciales d'Etat aux médecins et aux aides-chirurgiens de régions pour le traitement des habitants ruraux besogneux ($\frac{2}{3}$ de la taxe) et pour le traitement dans les hôpitaux ($\frac{2}{3}$ à $\frac{1}{3}$).

D'après la loi de 1928, il faut passer au moins 4 mois hors de ville pour avoir le droit au traitement des habitants ruraux. Ce séjour n'est pas exigé des femmes en couche. Les malades souffrants d'une maladie chronique peuvent être traités 3 mois sans interruption.

SERVICE DE LA PROTECTION DU TRAVAIL. L'inspection du travail auprès du Département de la Protection du Travail au Ministère de la Prévoyance sociale, se divise en 11 régions:

I. région. Siège de l'inspecteur	— Riga
II.	— " "
III.	— " "
IV.	— " "
V.	— Jelgava
VI.	— Liepāja
VII.	— Daugavpils
VIII.	— Ventspils
IX.	— Rēzekne
X.	— Valmiera

Région de navigation. Siège de l'inspecteur. — Riga

Le tableau suivant montre l'activité de l'inspection du travail en 1930:

Nombre des explications données aux patrons, ouvriers etc., par les inspecteurs eux-mêmes et leur personnel	41 465
Nombre des établissements visités au but d'inspection	3 275
Nombre des visites	3 795
Nombre des procès-verbaux, faits à cause de l'infraction des lois de travail	261
Nombre des réclamations ouvrières réglées	5 163
Nombre des participations des inspecteurs aux séances de la cour des différents conférences, discussions etc.	—
Nombre des accidents du travail enregistrés sur place	19 627
Nombre des accidents du travail recherchés sur place etc. etc.	190

Depuis 1929 il existe aussi auprès du Département de la Protection du Travail un Bureau juridique qui dresse

gratuitement les plaintes des ouvriers pour les juges de paix, les demandes aux huissiers etc. Le nombre des actes dressés en 1930 atteint le chiffre de 2 312.

CONFLITS DE TRAVAIL. Voici le nombre des conflits enregistrés par l'inspection du travail:

	Nombre Personnel des total de Dont entreprises ces grévistes en grève entrepri- ses		Nombre des ouvriers (non-grévistes ci- inclus) dont les récla- mations ont été satis- faites complètement ou partiellement
1928.	140*	8 661 7 716	5 898
1929.	112*	3 876 2 238	2 892
1930.	38	1 989 1 547	1 774

Le plus souvent c'est l'augmentation des taux de salaire que réclament des ouvriers en conflit. En 1928 cette réclamation a été posée en 121 cas de 140, en 1929 — 95 cas de 112 et en 1930 — en 23 cas de 38.

Voici la répartition d'après les branches d'occupation des conflits de travail en 1930:

	Nombre des ent- reprises en grève	Personnel total de ces ent- reprises	Dont gré- vistes
Mines et carrières	—	—	—
Céramique, articles en pierre, craie, ciment etc.	3	248	243
Métallurgie, construction de machi- nes, d'outils de véhicules	8	220	220
Industrie chimique (produits non alimentaires)	1	600	296
Industrie d. peaux et d. cuirs	—	—	—
Industrie textile	—	—	—
Industrie de bois	8	468	375
Industrie du papier	—	—	—
Industrie polygraphique	—	—	—
Industrie de l'alimentation, des boissons, des condiments et du tabac	4	34	34
Industrie du vêtement des chaus- sures, des fournitures de toilette et des objets de luxe	4	194	194
Industrie du bâtiment	10	225	185
Gaz, eau, électricité	—	—	—
Hygiène et nettoyage	—	—	—
Commerce	—	—	—
Transport	—	—	—
Autres branches	—	—	—
Total	38	1989	1547

Pendant les 3 dernières années on a perdu par suite de conflits:

	Jours ouvrables (en milliers)	Salaires (en milliers de Ls)
1928.	62,3	181,1
1929.	45,8	159,6
1930.	12,1	55,5

Répartition des grèves en 1930 d'après leur durée:

1 jour	5
2 "	—
3—6 "	12
7—14 "	14
15—21 "	7
22 jours et plus	—
Total	38

MOUVEMENT SYNDICAL. 11 syndicats patronaux seulement ont répondu à l'enquête du Bureau statistique. Voici leur effectif d'après ces réponses:

	Nombre des en- treprises unies à la fin de 1930	Effectif des salariés
1. Union des artisans et des industriels de Lettonie	902	15 773
2. Société des fabricants de Riga	141	16 353
3. Société des commerçants de Riga	178	1 821
4. Chambre des commerçants de Riga	467	—
5. Société polygraphique de Lettonie	31	1 449
6. 1. Société de l'industrie des chaus- sures en Lettonie	43	180
7. Société des restaurateurs de Riga	44	865
8. Société des pharmaciens de Lettonie	285	537
9. Union des fabricants de Liepāja	34	3 461
10. Chambre des commerçants de Liepāja	275	1 210
11. Société du commerce et de l'industrie de Daugavpils	400	—

*) Sauf cas de grèves politiques.

On peut reconnaître comme syndicats patronaux outre les organisations susmentionnées les comités de bourse à Riga, à Liepāja et à Ventspils.

Le syndicat mixte — la guilde de St. Jean — comptait à la fin de l'année 1930, 5 211 membres, dont 729 étaient patrons, 2 107 ouvriers qualifiés, 875 apprentis et 1 500 environ ouvriers saisonniers non-qualifiés.

Quant aux syndicats ouvriers, il y en a 4 groupements à marquer:

a) les syndicats non-socialistes.

I. Union centrale des travailleurs d'Etat et des municipalités

1) Société des cheminots de Lettonie	5 390 membres
2) Société des travailleurs d'économies forestières	2 282 ..
3) Société des travailleurs de PTT de Lettonie	2 026 ..
4) Société des travailleurs de la municipalité de Riga	1 746 ..
5) Société des travailleurs d'Etat et des municipalités	746 ..
6) Société des commis communaux de Lettonie	708 ..
7) Société des policiers à Riga	538 ..
8) Fédération des sylviculteurs de Lettonie	402 ..
9) Société des retraités de Lettonie	328 ..
10) Société des arpenteurs de Lettonie	235 ..
11) Société des commis des départements d'Etat	193 ..
12) Société des travailleurs d'Etat et de la municipalité de Liepāja	98 ..
13) Société des travailleurs des prisons	68 ..
14) Société des policiers de Liepāja	52 ..
	14 812

II. Fédération des marins

III. Société des travailleurs allemands

IV. Fédération des ouvriers chrétiens

V. Fédération des travailleurs aux ateliers du département de PTT

VI. Syndicat national des ouvriers d'imprimerie

VII. Association des travailleurs des imprimeries d'Etat

b) les syndicats libres-socialistes.

c) gauches (communistes).

d) indépendants.

L'Union des salariés de la Lettonie est une organisation centrale des syndicats non-socialistes, ayant pour but la coopération des classes. Au commencement de l'année 1931 l'Union comprenait les organisations suivantes:

	1 887
	1 850
	545
	396
	324
	49
Total	19 863

Quelques unes des organisations susmentionnées ne sont pas notamment de syndicats ouvriers ordinaires, par exemple, la Société des retraités de Lettonie, la Fédération des marins (syndicat mixte) et la Fédération des travailleurs dans les ateliers des départements de PTT (syndicat d'entreprise). Ces trois organisations exclues, l'Union des salariés de Lettonie ne compte que 17 252 membres.

Le bilan total des organisations affiliées à l'Union au 1 janvier 1931 était Ls 552 390,43 et celui de l'Union elle-même Ls 26 524,07.

Les immeubles et l'inventaire des organisations ont été évalués au 1 janvier 1931 à Ls 253 967,45.

Les recettes et les dépenses en 1930 étaient:

	Union Ls	Organisations affiliées Ls
Solde de 1929.	808,44	8 311,93
Recettes 1930.	7 026,26	267 547,91
Dépenses 1930.	7 201,84	262 806,93
Solde de 1930.	632,83	13 052,91

Les syndicats libres-socialistes adhèrent au Bureau central syndical de Lettonie, affilié à son tour à l'Internationale syndicale d'Amsterdam. Voici leur effectif au commencement de l'année 1931:

	Nombre Effectif des sections	Effectif des membres	Dont femmes
1. Union des cheminots	29	5 305	445
2. Syndicat commun d'ouvriers de fabrique	12	5 061	2 125
3. Syndicat des travailleurs d'Etat	13	2 700	626
4. Syndicat des travailleurs municipaux	8	2 650	960
5. Union des syndicats polygraphiques de Lettonie	8	2 180	826
6. Fédération des chauffeurs d'automobile en Lettonie	6	1 309	80
7. Syndicat des travailleurs de PTT	13	1 200	250
8. Syndicat des ouvriers agricoles	62	1 193	227
9. Société générale des travailleurs	1	768	180
10. Union des marins (ci-inclus la navigation intérieure)	1	709	10
11. Syndicat des ouvriers et des employés des tramways de Riga	1	677	19
12. Syndicat des instituteurs à Riga	1	626	374
13. Société des domestiques à Riga	1	309	224
14. Société des appréteurs de chaussure	1	130	10
15. Syndicat des artistes dramatique (acteurs)	1	123	49
16. Société des commis-voyageurs	1	117	—
17. Syndicat des coiffeurs	3	100	35

Nombre Effectif
des des Dont
sections membres femmes

18. II. syndicat des instituteurs des écoles secondaires	1	100	38
19. Société des travailleurs de cinéma	1	75	10
20. Syndicat des employés des caisses-maladie de Liepāja	1	75	36
21. Syndicat des ouvriers en bâtiment à Jelgava	1	39	1
22. Société des travailleurs de Latgale	1	30	22
23. Syndicat des confiseurs	1	20	—
24. Syndicat des ouvriers en comestibles à Liepāja	1	16	—
25. Syndicat des tricoteurs	1	12	—
	170	25 524	6 547

D'après le compte-rendu du Bureau central syndical de Lettonie, les recettes des 21 syndicats faisaient en 1930 Ls 411 374,29 et les dépenses — Ls 424 494,66. Le solde de 1929 était Ls 163 340,77 et celui de 1930 — Ls 150 228,40. Les immeubles et l'inventaire des syndicats au 1 janvier 1931 ont été évalués à Ls 238 389,18.

Quant au Bureau central lui-même, ses recettes atteignaient en 1930 la somme de Ls 56 931,17 et les dépenses — Ls 55 682,37, les soldes ci-inclus. Les immeubles du Bureau ont été évalués à Ls 6 100,08, les divers fonds à Ls 3 071,91.

Les périodiques des syndicats libres-socialistes «Arodnieks» (Syndiqué), «Trudovaja žizn» (La vie ouvrière), «Latvijas Dzelzceļnieku Vēstnesis» (Courrier des employés des chemins de fer lettons), «Latvijas Grāmatrūpnieks» (Polygraphe de Lettonie), «Valsts Darbinieks», (Travailleur d'Etat), «Vēstnesis» (Courrier de PTT), «Auto un vīna vādītāji» (Auto et son chauffeur), «Jūrnieku Vēstnesis» (Courriers des marins) et «Lauku Dzīve» (La vie agricole) ont eu en 1930 un tirage total mensuel de 34 100 exemplaires.

Il faut citer parmi les syndicats indépendants: Effectif des membres au commencement de l'année 1931

1. Union des instituteurs de Lettonie	2 459*
2. Société des travailleurs de pharmacie en Lejas-Kurzeme	60
3. Syndicat des écrivains et des journalistes lettons	173

Les syndicats soi-disant gauches (communistes) n'ont pas répondu à l'enquête du Bureau statistique.

*) Au 1 janv. 1930.

STATISTISKĀS TABELES

TABLEAUX STATISTIQUES

Tab. 1. Vidējās preču cenas sīktirdzniecībā Rīgā, Jelgavā, Liepājā, Ventspilī un Daugavpilī 1930. gadā (latos).

Preces	Mērs	1930. gadā caurmērā — Prix moyens					Unité	Marchandises
		Rīga	Jelgava	Liepāja	Ventspils	Daugavpils		
I. Dzīvoklis: (mēneša īre)								
1 istaba ar virtuvi		12,40	11,—	9,—	8,—	10,—		I. Logement: (Loyer mensue)
2 istabas		26,10	19,—	17,—	17,—	17,—		1 chambre avec cuisine
3		43,40	36,—	26,—	33,—	29,—		2 chambres
								3
II. Apkurināšana.								
Bērza malka	1 kb. metr	11,—	10,50	12,—	10,—	12,—	1 cbm	II. Chauffage:
Alkšņa	"	9,50	9,50	11,—	10,—	10,—	"	Bois de bouleau
Priedes	"	9,50	9,—	10,—	7,50	9,—	"	.. d'aune
Egles	"	8,—	7,50	9,50	7,50	8,—	"	.. de pin
Apšu	"	7,—	6,50	8,—	7,—	7,—	"	.. sapin
							 tremble
III. Apgaismošana:								
Petroleja	litrā	0,24	0,25	0,27	0,28	0,25	litre	III. Eclairage:
Elektriskā strāva	kw/st.	0,32	0,40	0,36	0,40	0,39	kw/h	Pétrole
								Electricité
IV. Vēla, apģērbs, apavi: (vislētākie)								
Viriešu apakškreklis	1 gab.	3,15	3,25	3,50	2,35	3,—	1 pièce	IV. Vêtements: (à meilleur marché)
.. apakšbikses	"	2,85	2,85	2,95	2,—	2,20	"	Chemises de dessous p. hommes
								Caleçons
Strādnieka apģērbs:								
Vilnas uzvalks	1 kompl.	63,—	60,—	65,—	—	53,—	compl.	Vêtement pour ouvriers:
Ziemas mētelis	1 gab.	60,—	60,—	62,—	—	45,—	1 pièce	Costume en laine
Šņorzābaki	1 pāris	18,—	17,—	16,—	14,—	14,—	1 paire	Manteau d'hiver
Zolu ādas	1 kg	7,32	5,93	5,85	5,65	6,94	1 kg.	Bottines
Pastalu ādas	"	5,46	5,—	5,—	4,57	4,99	"	Cuir à semelles
								Cuir à sandales
V. Higiēna:								
Ziepes, velas, dzelt.	1 kg	1,—	1,—	1,07	1,—	1,05	1 kg.	V. Hygiène:
Matu nogriešana	1 reiz	0,50	0,40	0,30	0,40	0,40	1 fois.	Savon simple, jaune
Bārdas noskūšana	"	0,30	0,30	0,30	0,30	0,30	"	Coupe des cheveux
Pirts, kopēja, lētākā	"	0,40	0,35	0,40	0,40	0,30	"	Raser la barbe
							"	Etuve commune (à meil. mar.)
VI. Kultūr. vajadzības:								
Teātris (vislētākā vieta)	1 bil.	0,55	0,50	0,60	0,50	0,95	1 bil.	VI. Besoins intellectuels:
Kino (vislēt. vieta)	"	0,50	0,30	0,70	0,30	0,50	"	Théâtre (place meil. march.)
								Cinématographe (meil. march.)
VII. Labības produkti:								
Rudzu milti, rupji	1 kg	0,27	0,23	0,23	0,22	0,20	1 kg.	VII. Produits de blé:
Kviešu milti, bīd. viet.	"	0,58	0,49	0,60	0,50	0,51	"	Farine de seigle simple
.. .. .	"	0,76	0,71	0,71	0,65	0,66	" froment, blut. indig.
Runja maize, rudzu	"	0,24	0,22	0,21	0,26	0,21	" étrang.
Balta maize	"	0,63	0,56	0,65	0,61	0,60	"	Pain bis de seigte
Miežu putrami	"	0,42	0,33	0,37	0,34	0,38	"	.. blanc
Grūbi	"	0,54	0,43	0,44	0,55	0,47	"	Gruau d'orge
								Orge perlée
VIII. Pākstu augli:								
Zirņi, zaļi, pākstēs	1 kg	0,82	—	0,55	—	0,53	1 kg.	VIII. Plantes à cosse:
.. graudos, žāv.	"	0,57	0,33	0,57	0,52	0,42	"	Pois verts en cosses
Pupas, lobītas, žāvēt.	"	0,53	0,34	0,66	0,41	0,40	"	.. écosés, séchés.
								Fèves, épuchées, séchées
IX. Saknes un dārzeņi:								
Kartupeļi jaunīe	1 kg	0,29	0,12	0,07	0,10	0,14	1 kg.	IX. Tubercules et légumes:
.. vecīe	"	0,10	0,09	0,08	0,08	0,06	"	Pommes de terre
Kāļi	"	0,19	0,13	0,12	0,11	0,07	"	Raves
Burkāni jaunīe	saikšķi	0,26	0,10	0,26	0,17	0,07	port.	Carottes
.. vecīe	1 kg	0,21	0,16	0,16	0,16	0,11	1 kg.	Betteraves
Bietes jaunās	saikšķi	0,18	0,13	0,25	0,10	0,06	port.	Concombres, frais
.. vecās	1 kg	0,20	0,12	0,15	0,17	0,08	1 kg.	.. salés
Gurķi svaigi	1 gab.	0,53	0,18	0,28	0,22	0,13	1 pièce	Chou blanc, frais
.. skābēti	"	0,14	0,14	0,13	0,11	0,07	"	Choucroute
Kāposti baltie, svaigi	1 kg	0,24	0,15	0,19	0,16	0,12	1 kg.	Oseille
.. skābēti	"	0,24	0,19	0,18	0,19	0,15	"	Laitue
Skābenes	"	0,94	—	0,50	—	0,30	1 pièce	Oignon — poireau
Salāti	1 galv.	0,08	0,07	0,09	0,05	0,03	1 pièce	Oignon — vieux
Sipoli ar lokiem	saikšķi	0,14	0,12	0,17	0,12	0,17	1 port.	
.. vecīe	1 kg	0,91	0,91	0,98	0,89	0,70	1 kg.	

Tabl. 1. Prix moyens de détail des marchandises en 1930 à Riga, à Jelgava, à Liepāja, à Ventspils et à Daugavpils (en lats).

Preces	Mērs	1930. gadā caurmērā — Prix moyens					Unité	Marchandises
		Rīga	Jelgava	Liepāja	Ventspils	Daugavpils		
X. Augļi un ogas:								
Āboli svaigi	1 kg	0,73	0,60	0,95	0,75	0,79	1 kg	X. Fruits et baies: Pommes fraîches
" žāvēti	"	3,60	3,65	3,84	3,65	3,88	"	" sèches
Dzērvenes	"	0,59	0,52	0,54	0,44	0,44	"	Canneberges
XI. Gaļas produkti:								
Cūkas gaļa svaiga	1 kg	1,90	1,85	2,03	1,94	1,71	1 kg	XI. Produits de viande: Viande de porc., fraîche
" žāvēta	"	2,30	2,39	2,30	2,34	2,27	"	" " fumée
Speķis, žāvēts, viet.	"	2,50	2,55	2,60	2,48	2,42	"	Lard, fumé, indigène
Aitas un jēra gaļa sv.	"	1,43	1,43	1,56	1,41	1,19	"	Viande de mouton, fraîche
Liellopu gaļa svaiga ar kau- liem (zupa)	"	1,39	1,30	1,45	1,05	1,15	"	Viande de boeuf fraîche, avec os (p. l. soupe)
Liellopu gaļa, malta	"	1,46	1,37	1,50	1,39	1,32	"	Viande de veau, hachée
Tēja gaļa, svaiga	"	1,22	1,06	1,40	1,10	0,93	"	Viande de veau, fraîche
Cūku tauki, kaus. viet.	"	2,39	2,49	2,52	2,26	2,49	"	Saindoux indigène
Liellopu tauki nekaus.	"	1,49	1,46	1,46	1,25	1,28	"	Graisse de boeuf n. fondue
Tējas deca	"	2,59	2,35	2,38	2,31	2,27	"	Sausisson
Dūmu	"	4,81	4,—	4,80	4,05	3,80	"	" " fumé
Vista, kauta	1 gab.	4,65	3,80	3,25	3,—	3,20	1 pièce	Poulet — tué
Zoss, "	"	9,40	9,45	10,40	8,60	7,50	"	Oie — "
XII. Piena produkti, olas:								
Piens svaigs, nenokr.	litrā	0,24	0,19	0,20	0,23	0,20	litre	XII. Produits de lait. Oeufs: Lait frais non écrémé
Biezpiens	1 kg	0,60	0,50	0,68	0,50	0,50	1 kg	Caillébotte
Krējums, skābs	"	2,32	1,97	2,—	1,85	1,25	"	Crème aigre
Jāņu siers	"	1,23	1,12	0,82	—	—	"	Fromage de St. Jean
Krējuma siers	"	2,40	2,62	2,24	2,44	2,36	"	" " crème
Sviests, nesālīts	"	3,42	3,20	3,46	3,14	2,94	"	Beurre, non salé
" sālīts	"	3,12	2,93	3,16	2,88	2,59	"	" salé
Olas, vītu	1 gab.	0,15	0,13	0,16	0,14	0,12	1 pièce	Oeufs de poule
XIII. Zivis.								
Silkes, tauku	1 kg	1,30	0,71	0,73	0,72	0,70	1 kg	XIII. Poissons: Harengs, gras
Reņģes, žāvētas	kālā	0,44	0,38	0,52	0,47	0,53	à 30 pièces	Petits harengs, fumés.
XIV. Dažādi pārtikas pro- dukti:								
Kafija, pupiņ., grauzd. šamal- ta, vīslētākā	1 kg	8,14	8,93	7,50	8,—	8,13	1 kg	XIV. Diverses denrées alimentaires: Café, fèves. — torr. moul., à meil. marché
Cigorīņi, grauzdēti, samalti	"	1,56	1,47	1,44	1,—	1,16	"	Chicorée, torr. moulue
Kafijas surogāti	"	1,42	1,51	1,28	0,98	1,45	"	Succédanés de café
Tēja, vīslētākā	"	11,76	10,08	10,—	10,40	9,58	"	Thé — à meil. marché
Cukurs, smalkais	"	0,48	0,46	0,45	0,47	0,47	"	Sucre — cassonade
Medus, tecināts	"	3,09	2,55	2,87	2,90	2,58	"	Miel — fondu
Rīsi	"	0,67	0,59	0,52	0,54	0,54	"	Riz
Sāls vārāmā, rupja	"	0,10	0,07	0,08	0,08	0,06	"	Sel de cuisine — simple
XV. Graudi, sēkla un lopba- riba:								
Rudzi, graudos	100 kg	18,08	16,78	17,30	16,48	14,75	100 kg	XV. Céréales, semences et fourrage: Seigle en grains
Kvieši	"	29,90	26,62	27,08	27,—	24,95	"	Froment en grains
Mieži	"	18,56	16,60	16,50	16,70	15,74	"	Orge en grains
Auzas	"	15,71	15,27	13,80	15,60	12,81	"	Avoine en grains
Linšķelas	"	38,86	37,28	37,45	33,90	35,—	"	Graine de lin
Ābolīna sēklas (sark.)	"	171,59	181,50	219,78	158,—	227,—	"	Semence de trèfle (rouge)
Ābolīna stens	"	8,73	8,44	8,13	8,30	6,27	"	Trèfle rouge
Siens (plāvu)	"	7,53	7,18	7,06	7,36	5,10	"	Foin
Salmi vasarāju	"	—	4,18	4,10	4,40	4,59	"	Paille d'été
" rudzu	"	—	3,15	4,06	3,65	3,78	"	Paille de seigle
XVI. Mājlopi:								
Darba zirņi	1 gab.	—	403,—	200,—	383,—	217,—	1 pièce	XVI. Bétail de ferme: Chevaux de labour
Govis, jaunlopi	"	90,—	110,—	111,—	120,—	98,—	"	Vaches — génisses
" slaucamas	"	212,—	240,—	230,—	292,—	245,—	"	Vaches — laitières
Aitas	"	—	29,—	21,50	24,—	19,—	"	Moutons
Teli (līdz 4 ned.)	"	41,—	28,—	30,—	44,—	20,—	"	Veaux (au-dessous de 4 sem.)
Sivēni (līdz 6 ned.)	"	42,—	33,—	21,50	27,—	27,—	"	Porcelets (au-dessous de 6 sem.)
XVII. Dažādas preces:								
Kalama dzelzs	1 kg	0,25	0,24	0,26	0,27	0,26	1 kg	XVII. Marchandises diverses: Fer forgé
Skārda dzelzs cink.	"	0,55	0,54	0,63	0,58	0,54	"	Tôle de fer cingué
Arklu lemeši	"	0,68	0,68	0,65	0,63	0,65	"	Socs
Izkaptis	1 gab.	2,50	2,75	2,70	2,40	2,50	1 pièce	Faux
Pakavi	"	0,44	0,43	0,42	0,47	0,41	"	Fers à cheval
Pakavu naglas	1 kg	1,15	1,10	1,08	1,11	0,98	1 kg	Clous à ferrer
Logu stikls	□ mt	3,93	3,50	3,19	4,29	3,93	□ m	Vitres

Tab. 2. Vidējās preču cenas sīktirdzniecībā Vidzemē 1925.—1930. g. (latos).

Preces	Mērs	1 9 3 0								
		Janvāris Janvier	Februāris Février	Marts Mars	Aprīlis Avril	Maijs Mai	Jūnijs Juin	Jūlijs Juillet	Augusts Août	Septembris Septembre
I. Dzīvoklis:										
(mēneša īre)										
1 istaba ar virtuvi		9,50	9,—	9,—	9,—	9,—	9,—	9,—	9,—	9,—
2 " " "		17,—	17,—	17,—	17,—	17,—	17,—	17,—	17,—	17,—
3 " " "		26,—	26,—	26,—	26,—	26,—	26,—	26,—	26,—	26,—
II. Apkurlināšana:										
Bērza malca	1 kub. m	9,—	9,—	9,—	9,—	8,50	8,50	8,50	8,50	8,—
Alkšņa	"	8,—	8,—	8,—	8,—	8,—	8,—	8,—	8,—	7,50
Priedes "	"	7,—	7,—	7,—	7,—	7,—	7,—	7,—	7,—	6,50
Egļes "	"	7,—	7,—	7,—	6,50	6,50	6,50	6,50	6,50	6,—
Apšu "	"	6,—	6,—	6,—	6,—	6,—	6,—	6,—	5,50	5,—
III. Apgaismošana:										
Petroleja	litrā	0,28	0,28	0,28	0,27	0,27	0,27	0,27	0,27	0,27
Elektriskā strāva	kw/st.	0,48	0,48	0,48	0,48	0,46	0,46	0,46	0,46	0,46
IV. Veļa, apģērbs, apavi:										
(vislētākie)										
Vīriešu apakškrakls	1 gab.	3,40	3,30	3,30	3,30	3,30	3,30	3,30	3,30	3,30
" " " " "	"	3,25	3,10	3,—	3,—	3,—	3,—	3,—	3,—	3,—
Apģērbs pilsētas strādniekiem:										
Vilnas uzvalks	1 kompl.	60,—	60,—	60,—	60,—	58,—	56,—	56,—	57,—	57,—
Ziemas mētelis	1 gab.	60,—	58,—	57,—	56,—	55,—	54,—	54,—	54,—	54,—
Sporzābaki	1 pāris	18,—	18,—	18,—	18,—	18,—	18,—	18,—	18,—	18,—
Zoļu ādas	1 kg	7,11	7,20	7,16	7,06	6,97	6,92	6,92	6,96	6,90
Apģērbs laukstrādņ.										
Vilnas uzvalks	1 kompl.	58,—	55,—	54,—	53,—	53,—	50,—	52,—	54,—	54,—
Ziemas mētelis	1 gab.	57,—	52,—	50,—	49,—	50,—	49,—	54,—	53,—	53,—
Pastalu ādas	1 kg	5,89	5,75	5,79	5,72	5,69	5,60	5,64	5,67	5,57
V. Higiēna:										
Ziepes, veļas, dzelt.	1 kg	1,04	1,04	1,03	1,03	1,02	1,02	1,02	1,02	1,01
Matu nogriešana	1 reiz	0,40	0,40	0,40	0,40	0,40	0,40	0,40	0,40	0,40
Bārzdas noskūšana	"	0,30	0,30	0,30	0,30	0,30	0,30	0,30	0,30	0,30
Pirts, kopēja, lētākā	"	0,35	0,35	0,30	0,30	0,35	0,35	0,35	0,35	0,35
VI. Kultūrēlās vajadzības:										
Teātris (vislētākā vieta)	1 bil.	0,60	0,60	0,60	0,60	0,60	0,60	0,60	0,60	0,60
Kino (vislēt. vieta)	"	0,40	0,45	0,45	0,45	0,45	0,45	0,45	0,45	0,45
VII. Labības produkti:										
Rudzu milti, rupji	1 kg	0,29	0,28	0,26	0,23	0,22	0,21	0,20	0,23	0,25
Kviešu milti, bid. viet.	"	0,56	0,58	0,57	0,54	0,54	0,53	0,53	0,53	0,54
" " " " " " "	"	0,72	0,73	0,71	0,71	0,71	0,69	0,70	0,70	0,71
" " " " " " " " " " "	"	0,32	0,30	0,28	0,27	0,25	0,24	0,23	0,25	0,26
Rupja maize, rudzu	"	0,73	0,72	0,70	0,69	0,68	0,66	0,67	0,67	0,67
Balta maize	"	0,43	0,42	0,42	0,39	0,39	0,39	0,39	0,39	0,39
Miežu putraini	"	0,52	0,52	0,50	0,49	0,49	0,48	0,48	0,46	0,47
Grūbi	"	—	—	—	—	—	—	—	—	—
VIII. Pākstu augi:										
Zirņi, zaļi, pākstēs	1 kg	—	—	—	—	—	1,35	0,42	0,35	—
" " " " " " " " " " " " " " " " "	"	0,60	0,59	0,58	0,56	0,54	0,53	0,53	0,49	0,48
Pupas, lobītas, žāvēt.	"	0,53	0,55	0,56	0,54	0,51	0,51	0,50	0,49	0,48
IX. Saknes un dārzeņi:										
Kartupeļi jaunie	1 kg	—	—	—	—	—	0,76	0,19	0,09	0,08
"	"	0,10	0,10	0,10	0,09	0,08	0,08	0,08	—	—
Kāli "	"	0,15	0,15	0,14	0,14	0,12	0,11	0,15	0,17	0,12
Burkāni jaunie	salkšņi	—	—	—	—	—	0,19	0,16	0,14	0,15
"	"	0,24	0,22	0,22	0,20	0,18	0,19	0,20	0,19	0,16
Bietes jaunās	1 kg saikšņi	—	—	—	—	—	0,16	0,15	0,13	0,14
"	"	0,19	0,19	0,20	0,20	0,16	0,14	—	0,20	0,16
Gurķi svaigi	1 gab.	—	—	—	0,90	0,50	0,36	0,16	0,06	0,06
"	"	0,14	0,16	0,16	0,15	0,15	0,17	0,14	0,09	0,09
Kāposti baltie, svaigi	1 kg	0,14	0,16	0,21	0,24	—	0,75	0,34	0,20	0,14
"	"	0,21	0,23	0,20	0,20	0,17	0,17	0,20	0,26	0,23
Skābēni	"	—	—	—	2,50	0,47	0,41	0,32	—	—
Salāti	1 galv.	—	—	—	0,08	0,08	0,06	0,04	0,04	—
Sipoli ar lokiem	saikšņi	—	—	—	—	—	0,11	0,14	0,14	—
"	1 kg	0,74	0,79	0,79	0,97	1,20	1,13	1,10	0,63	0,57
X. Augļi un ogas:										
Āboli svaigi	1 kg	1,25	1,50	—	—	—	—	—	0,25	0,30
"	"	3,09	3,05	3,16	3,30	3,36	3,60	3,60	3,60	3,50
Dzērvenes	"	0,50	0,48	0,50	0,53	0,60	0,62	0,64	0,61	0,43

Tabl. 2. Prix moyens de détail des marchandises en Vidzeme de 1925 à 1930 (en lats).

				Agrākos gados — Années précédentes.					Unité	Marchandises
Oktobris Octobre	Novembris Novembre	Decembris Décembre	Caurmēra gada En moyenne par année	1929	1928	1927	1926	1925		
9,—	9,—	9,—	9,—	9,—	9,—	9,—	8,50	7,—		I. Logement :
17,—	17,—	17,—	17,—	17,—	17,—	17,—	16,—	12,50		(Loyer mensuel)
26,—	26,—	26,—	26,—	26,—	28,—	28,—	26,50	21,—		1 chambre avec cuisine
										2 chambres " "
										3 " " "
										II. Chauffage :
8,—	8,—	8,—	8,50	9,—	9,—	9,—	10,—	11,—	1 cbm.	Bois de bouleau
7,50	7,50	7,50	8,—	7,50	7,50	8,—	—	—	"	" d'aune
6,50	6,50	6,50	7,—	7,—	7,50	7,50	8,50	9,—	"	" de pin
6,—	6,—	6,—	6,50	7,—	7,—	7,—	8,—	9,—	"	" sapin
5,50	5,50	5,50	6,—	6,—	6,—	6,50	—	—	"	" tremble
										III. Eclairage :
0,25	0,24	0,22	0,26	0,26	0,29	0,31	0,29	0,30	litre	Pétrole
0,46	0,47	0,47	0,47	0,49	0,50	—	—	—	kwh	Electricité
										IV. Vêtements :
										(à meilleur marché)
3,30	3,30	3,30	3,30	3,50	3,60	—	—	—	1 pièce	Chemises de dessous pour hommes
3,—	3,—	3,—	3,—	3,40	3,50	—	—	—	"	Caleçons
										Vêtement pour ouvriers de ville :
57,—	57,—	58,—	58,—	66,—	65,—	—	—	—	1 compl.	Costume en laine
55,—	56,—	56,—	56,—	68,—	67,—	—	—	—	1 pièce	Manteau d'hiver
18,—	18,—	17,—	18,—	18,—	17,50	—	—	—	1 paire	Botlines
6,85	6,68	6,49	6,94	7,11	7,06	5,97	5,78	5,48	1 kg	Cuir à semelles
										Vêtement pour ouvriers de village :
54,—	54,—	56,—	54,—	59,—	—	—	—	—	1 compl.	Costume en laine
53,—	53,—	55,—	52,—	59,—	—	—	—	—	1 pièce	Manteau d'hiver
5,53	5,30	5,33	5,62	6,12	6,10	5,06	5,03	4,63	1 kg	Cuir à sandales
										V. Hygiène :
1,01	1,01	1,02	1,02	1,04	1,08	1,11	1,10	1,08	1 kg	Savon simple, jaune
0,40	0,40	0,40	0,40	0,45	0,40	—	—	—	1 fois	Coupe des cheveux
0,30	0,30	0,30	0,30	0,30	0,25	—	—	—	"	Raser la barbe
0,35	0,35	0,35	0,35	0,35	0,35	—	—	—	"	Etuve commune (à meil. mar.)
										VI. Besoins intellectuels :
0,60	0,60	0,60	0,60	0,65	0,60	—	—	—	1 bil.	Théâtre (place meil. march.)
0,45	0,45	0,45	0,45	0,45	0,45	—	—	—	"	Cinématographe (meil. march.)
										VII. Produits de blé :
0,25	0,26	0,26	0,25	0,33	0,36	0,33	0,29	0,36	1 kg	Farine de seigle, simple
0,54	0,52	0,52	0,54	0,58	0,63	0,61	0,60	0,61	"	" " froment blut. indig.
0,70	0,69	0,69	0,71	0,75	0,81	0,81	0,79	0,79	"	" " étrang.
0,26	0,27	0,28	0,27	0,34	0,36	0,33	0,30	0,36	"	Pain bis de seigle
0,67	0,68	0,68	0,69	0,73	0,76	0,77	0,76	0,79	"	" blanc
0,39	0,38	0,38	0,40	0,50	0,52	0,45	0,44	0,47	"	Gruau d'orge
0,47	0,46	0,45	0,48	0,56	0,58	0,52	—	—	"	Orge perlée
										VIII. Plantes à cosse :
—	—	—	0,71	0,45	—	—	—	—	1 kg	Pois verts en cosses
0,46	0,46	0,45	0,52	0,61	0,54	0,44	0,44	0,36	"	" écosés, séchés
0,46	0,45	0,46	0,50	0,65	0,53	0,43	0,33	0,37	"	Fèves, épluchées, séchées
										IX. Tubercules et légumes :
—	—	—	0,28	0,47	0,20	—	—	—	1 kg	Pommes de terre
0,07	0,07	0,07	0,08	0,17	0,15	0,08	0,10	0,10	"	Raves
0,11	0,12	0,15	0,14	0,23	0,19	0,15	0,14	0,14	port.	Carottes
—	—	—	0,16	0,21	0,25	—	—	—	1 kg	Betteraves
0,18	0,22	0,22	0,20	0,31	0,22	0,18	0,19	0,18	1 pièce	Concombres, frais
—	—	—	0,15	0,19	0,19	—	—	—	"	" salés
0,14	0,16	0,17	0,17	0,28	0,32	—	—	—	1 kg	Chou blanc, frais
—	—	—	0,34	0,41	—	—	—	—	"	Choucroute
0,09	0,10	0,10	0,13	0,24	0,28	—	—	—	1 pièce	Oseille.
0,11	0,14	0,21	0,24	0,33	0,35	0,23	0,25	0,15	1 kg	Laitue
0,24	0,26	0,27	0,22	0,51	0,43	0,33	0,27	0,24	port.	Oignon — poireau
—	—	—	0,93	0,46	—	—	—	—	1 kg	Oignon — vieux
—	—	—	0,06	0,08	0,07	—	—	—	"	
—	—	—	0,13	0,15	0,18	—	—	—	"	
0,62	0,66	0,67	0,82	0,57	0,59	0,58	0,74	0,96	"	
										X. Fruits et baies :
0,34	0,39	0,46	0,64	1,12	—	—	—	—	1 kg	Pommes fraîches
3,36	3,20	2,90	3,31	3,20	3,—	—	—	—	"	" séchées
0,44	0,48	0,48	0,53	0,52	0,50	—	—	—	"	Canneberges

Tab. 2. (beigas)

Preces	Mērs	1 9 3 0									
		Janvāris Janvīer	Februāris Février	Marts Mars	Aprīlis Avril	Maijs Mai	Jūnijs Juin	Jūlijs Juillet	Augusts Aout	Septembris Septembre	
XI. Gaļas produkti:											
Cūkas gaļa svaiga	1 kg.	2,23	2,22	2,22	2,10	1,93	1,90	1,86	1,83	1,80	
„ „ žāvēta	„	2,70	2,67	2,60	2,55	2,42	2,37	2,38	2,33	2,30	
Speķis, žāvēts, viet.	„	2,92	2,90	2,86	2,74	2,63	2,56	2,56	2,48	2,45	
Aitas un jēra gaļa sv.	„	1,38	1,41	1,39	1,37	1,36	1,36	1,36	1,34	1,28	
Liellopu gaļa sv. ar kauliem (zupai)	„	1,32	1,33	1,32	1,31	1,28	1,31	1,29	1,29	1,20	
Liellopu gaļa malta	„	1,57	1,54	1,51	1,53	1,48	1,50	1,48	1,48	1,46	
Tela gaļa svaiga	„	1,18	1,16	1,02	0,98	0,92	0,98	0,95	1,—	1,—	
Cūku tauki kaus. viet.	„	2,86	2,72	2,75	2,68	2,47	2,52	2,39	2,29	2,32	
Liellopu tauki nekaus.	„	1,72	1,60	1,60	1,50	1,62	1,42	1,43	1,44	1,33	
Tējas desa	„	2,40	2,35	2,35	2,35	2,32	2,28	2,28	2,28	2,30	
Dūmu „	„	4,23	4,15	4,20	4,20	4,22	4,22	4,22	4,22	4,20	
Vista, kauta	1 gab.	3,64	3,60	4,—	4,—	3,35	3,15	3,—	3,—	3,—	
Zoss, „	„	9,50	8,—	9,—	9,50	9,—	8,50	8,50	8,50	8,—	
XII. Piena produkti, olas:											
Piens svaigs, nenokr.	litrā	0,22	0,22	0,21	0,21	0,19	0,18	0,19	0,19	0,20	
Biezpiens	1 kg.	0,51	0,49	0,49	0,48	0,45	0,43	0,44	0,43	0,44	
Krējums skābs	„	1,94	1,89	1,84	1,76	1,66	1,58	1,60	1,66	1,69	
Jāņu siers	„	1,04	1,03	1,01	1,02	1,06	1,09	1,10	1,10	1,17	
Krējuma siers	„	2,73	2,61	2,65	2,60	2,46	2,48	2,42	2,42	2,44	
Sviests, nesālīts	„	3,60	3,63	3,53	3,10	2,87	2,62	2,74	2,84	2,92	
„ sāļits	„	3,30	3,27	3,20	2,85	2,59	2,43	2,53	2,61	2,67	
Olas, vistu	1 gab.	0,16	0,16	0,13	0,11	0,11	0,11	0,11	0,12	0,12	
XIII. Zivis:											
Silkes, tauku	1 kg	0,82	0,84	0,82	0,83	0,83	0,83	0,81	0,81	0,81	
Reņģes, žāvētas	kālā	0,48	0,47	0,48	0,45	0,40	0,37	0,41	0,38	0,38	
XIV. Dažādi pārtikas produkti:											
Kafija, pupiņ., grauzd. samalta.	1 kg										
vislētākā	„	7,50	7,80	7,90	7,90	8,07	8,07	8,12	8,12	8,12	
Ciņorīni, grauzdēti, samalti	„	1,48	1,47	1,47	1,45	1,43	1,44	1,45	1,45	1,43	
Kafijas, surogāti	„	1,51	1,54	1,54	1,57	1,60	1,61	1,61	1,61	1,61	
Tēja, vislētākā	„	11,60	11,60	12,—	12,—	11,50	11,40	11,40	11,40	11,40	
Cukurs, smalkais	„	0,56	0,55	0,54	0,51	0,50	0,49	0,48	0,48	0,48	
Medus, tecināts	„	3,28	3,28	3,25	3,18	3,12	3,02	2,71	2,58	2,54	
Risi	„	0,60	0,61	0,61	0,59	0,59	0,58	0,59	0,58	0,58	
Sāls, vārāmā, rupja	„	0,08	0,08	0,08	0,08	0,08	0,08	0,08	0,08	0,08	
XV. Graudi, sēkla un lopbarība:											
Rudzī graudos	100 kg	23,40	21,—	18,60	17,—	16,—	15,50	16,—	18,75	20,—	
Kvieši „	„	31,50	30,—	29,80	29,90	29,50	29,—	29,25	29,—	29,50	
Mieži „	„	22,—	20,—	20,—	19,50	19,—	19,50	19,—	19,—	19,—	
Auzas „	„	19,—	18,—	17,80	17,50	17,—	16,50	16,50	17,—	17,—	
Linsēklas	„	43,—	44,—	44,—	45,—	46,—	46,—	47,—	45,—	31,50	
Ābolīna sēklas (sark.)	„	187,—	189,—	188,—	186,—	—	238,—	229,—	230,—	178,—	
Ābolīna siens	„	10,—	10,—	10,—	9,50	8,70	7,50	8,—	8,—	8,—	
Siens (plavu)	„	7,80	7,50	7,—	7,—	6,30	5,50	6,—	6,—	6,—	
Salmi vasarāju	„	5,—	5,50	5,—	5,—	4,80	4,50	4,—	4,—	4,—	
„ rudzu	„	4,88	4,50	4,—	4,—	4,—	4,—	3,—	3,50	3,—	
XVI. Mājlopi:											
Darba zirgļi	1 gab.	275,—	275,—	273,—	275,—	277,—	283,—	283,—	280,—	285,—	
Govis, jaunlopi	„	115,—	114,—	116,—	120,—	116,—	119,—	119,—	111,—	112,—	
„ slaucamas	„	218,—	220,—	228,—	236,—	232,—	232,—	222,—	213,—	213,—	
Aitas	„	23,—	24,—	25,—	24,—	24,—	24,—	25,—	24,—	24,—	
Teli (līdz 4 ned.)	„	30,—	28,—	26,—	26,—	24,—	26,—	26,—	26,—	26,—	
Sivēni (līdz 6 ned.)	„	37,—	35,—	36,—	36,—	35,—	35,—	34,—	31,—	31,—	
XVII. Dažādas preces:											
Kaļamā dzelzs	1 kg	0,26	0,26	0,26	0,25	0,25	0,25	0,25	0,25	0,25	
Skārda, dzelzs cink.	„	0,61	0,61	0,61	0,61	0,61	0,61	0,61	0,61	0,61	
Arklu lemeši	„	0,66	0,66	0,66	0,67	0,66	0,66	0,66	0,66	0,65	
Izkaptis	1 gab.	2,49	2,52	2,50	2,50	2,50	2,50	2,50	2,50	2,40	
Pakavi	„	0,43	0,43	0,44	0,44	0,43	0,43	0,43	0,44	0,44	
Pakavu naglas	1 kg	1,22	1,24	1,24	1,24	1,22	1,18	1,17	1,14	1,14	
Logu stikls	□mtr	3,85	3,90	3,85	3,85	3,80	3,80	3,80	3,80	3,80	

*) Teli līdz 1 gadam.

**) Sivēni līdz 4 mēn.

Tab. 2. (fin)

				Agrākos gados — Années précédentes						
Oktobris Octobre	Novembris Novembre	Decembris Décembre	Caurmēra gada En moyenne par année	1929	1928	1927	1926	1925	Unité	Marchandises
XI. Produits de viande :										
1,76	1,62	1,50	1,91	2,25	1,81	1,60	1,76	1,75	1 kg	Viande de porc, fraîche
2,26	2,12	2,—	2,39	2,70	2,18	1,96	2,20	2,12	"	" " " fumée
2,42	2,28	2,10	2,58	2,98	2,36	2,12	2,42	2,36	"	Lard, fumé, indigène
1,19	1,13	1,13	1,31	1,30	0,96	0,92	1,—	0,95	"	Viande de mouton fraîche
1,17	1,17	1,15	1,26	1,24	1,—	1,—	1,15	1,06	"	Viande de boeuf, fraîche, avec os (p. l. soupe)
1,39	1,36	1,36	1,47	1,50	—	—	—	—	"	Viande de boeuf, hachée
1,—	0,96	0,92	1,01	1,03	0,81	0,78	0,86	0,82	"	" " veau, fraîche
2,24	2,18	2,14	2,46	2,96	2,63	2,47	2,64	2,86	"	Saindoux indigène
1,27	1,25	1,23	1,45	1,65	1,55	1,55	1,69	1,64	"	Graisse de boeuf n. fondue
2,27	2,20	2,20	2,30	2,20	2,—	—	—	—	"	Sauccisson
4,10	4,05	4,07	4,17	3,80	3,50	—	—	—	"	" " fumé
3,—	3,—	3,—	3,30	3,15	2,60	—	—	—	1 pièce	Poulet — tuée
8,—	8,—	8,50	8,50	8,75	7,50	—	—	—	"	Oie — "
XII. Produits de lait. Oeufs :										
0,20	0,20	0,19	0,20	0,22	0,21	0,21	0,21	0,21	litre	Lait frais, non écrémé
0,45	0,45	0,42	0,46	0,51	0,52	0,50	0,48	0,46	1 kg	Caillebotte
1,73	1,71	1,71	1,73	1,88	1,90	—	—	—	"	Crème aigre
1,16	1,10	1,07	1,08	1,07	1,03	—	—	—	"	Fromage de St. Jean
2,40	2,31	2,29	2,48	2,72	2,47	2,62	—	—	"	" " crème
2,93	3,—	2,98	3,06	3,77	3,73	3,44	3,25	3,35	"	Beurre, non salé
2,71	2,79	2,80	2,81	3,48	3,45	3,21	—	—	"	" salé
0,13	0,15	0,16	0,13	0,14	0,14	0,12	0,13	0,13	1 pièce	Oeufs de poule
XIII. Poissons :										
0,83	0,83	0,85	0,83	0,85	1,—	1,10	1,10	1,10	1 kg	Harengs, gras
0,38	0,34	0,39	0,41	0,46	0,47	0,47	0,48	0,43	à 30 pièces	Petits harengs, fumés
XIV. Diverses denrées alimentaires :										
8,22	8,—	8,13	8,—	7,90	8,85	8,24	—	—	1 kg	Café, fèves, — torr., moull., à meilleur marché
1,42	1,38	1,36	1,44	1,46	1,30	1,09	—	—	"	Chicorée, torr., moullue
1,48	1,42	1,40	1,54	1,48	1,46	1,33	—	—	"	Succédanés de café
11,20	11,13	11,—	11,47	12,—	15,60	17,19	—	—	"	Thé à miel, marché
0,47	0,46	0,46	0,50	0,58	0,67	0,74	0,69	0,77	"	Sucre — cassonade
2,51	2,50	2,62	2,88	3,47	3,45	—	—	—	"	Miel — fondu
0,58	0,58	0,56	0,59	0,65	0,81	0,87	—	—	"	Riz
0,07	0,07	0,07	0,08	0,08	0,10	0,10	0,10	0,10	"	Sel de cuisine — simple
XV. Céréales, semences et fourrage :										
20,—	19,75	20,75	18,90	28,—	31,54	29,45	25,39	31,85	100 kg	Seigle en grains
29,—	27,35	26,40	29,18	36,35	41,18	39,98	35,20	39,83	"	Froments en grains
18,—	17,20	16,90	19,09	28,25	29,38	23,81	22,45	25,98	"	Orge " "
15,75	14,50	13,75	16,69	26,80	28,37	23,15	21,88	24,38	"	Avoine " "
25,50	24,20	22,25	38,62	52,—	43,87	34,70	34,67	44,16	"	Graine de lin
158,50	152,—	138,—	188,50	235,75	224,83	247,21	228,19	206,36	"	Semence de trèfle (rouge)
7,85	7,65	7,80	8,57	12,30	11,59	11,25	10,35	9,68	"	Trèfle rouge
6,40	6,50	6,15	6,51	9,50	8,86	8,55	7,87	7,30	"	Foin
4,—	4,—	4,20	4,50	6,85	5,94	5,91	5,43	5,01	"	Paille d'été
3,40	3,65	4,—	3,83	6,10	5,13	5,03	4,50	3,96	"	Paille de-seigle
XVI. Bétail de ferme :										
282,—	280,—	265,—	278,—	259,—	272,—	298,50	363,—	380,—	1 pièce	Chevaux de labour
113,—	115,—	121,—	116,—	112,—	92,—	88,—	93,—	90,—	"	Vaches — génisses
206,—	206,—	212,—	220,—	187,—	163,—	161,—	183,—	175,—	"	Vaches laitières
23,—	22,—	20,—	23,50	20,—	17,—	17,—	—	—	"	Moutons
25,—	21,—	21,—	25,—	27,—	33,—*	31,—*	—	—	"	Veaux (au-dessous de 4 sem.)
27,—	23,—	25,—	32,—	30,—	31,—**	27,—**	—	—	"	Porcelets (au-dessous de 6 sem.)
XVII. Marchandises diverses :										
0,25	0,24	0,24	0,25	0,25	0,26	0,28	0,29	0,31	1 kg	Fer forgé
0,61	0,58	0,58	0,61	0,58	0,54	0,53	0,57	0,54	"	Tôle de fer cingué
0,65	0,64	0,63	0,66	0,67	0,75	0,85	0,86	0,88	"	Socs
2,40	2,40	2,40	2,45	2,45	2,49	2,43	2,39	2,28	1 pièce	Faux
0,44	0,44	0,43	0,44	0,44	0,44	0,44	0,43	0,44	"	Fers à cheval
1,13	1,10	1,08	1,18	1,25	1,27	1,28	1,26	1,25	1 kg	Clous à ferrer
3,80	3,75	3,75	3,81	3,82	3,88	4,06	4,29	4,10	□m	Vitres

*) Veaux au-dessous d'un an. **) Porcelets au-dessous de 4 mois.

Tab. 3. Vidējās preču cenas sīktirdzniecībā Kurzemē 1925.—1930. g. (latos).

Preces	Mērs	1 9 3 0								
		Janvāris Janvier	Februāris Février	Marts Mars	Aprīlis Avril	Maijs Mai	Jūnijs Juin	Jūlijs Juillet	Augusts Août	Septembris Septembre
I. Dzīvoklis: (mēneša ire)										
1 istaba ar virtuvi		9,—	9,—	8,—	8,—	8,—	8,—	8,—	8,—	8,—
2 " " " " " " " " " " " "		15,—	15,—	14,—	14,—	14,—	14,—	14,—	14,—	14,—
3 " " " " " " " " " " " "		22,—	22,—	21,—	21,—	21,—	21,—	21,—	21,—	21,—
II. Apkurināšana:										
Bērza malka	1 kub. m	9,—	9,—	9,—	9,—	8,50	8,50	8,50	8,50	8,50
Alkšņa " " " " " " " " " " " "	"	8,—	8,—	8,—	8,—	8,—	8,—	8,—	8,—	8,—
Priedes " " " " " " " " " " " "	"	7,50	7,—	7,—	7,—	7,—	7,—	7,—	7,—	7,—
Ekles " " " " " " " " " " " "	"	7,—	7,—	7,—	7,—	6,50	6,50	6,50	6,50	6,50
Apšu " " " " " " " " " " " "	"	6,50	6,—	6,—	6,—	6,—	6,—	6,—	6,—	6,—
III. Apgaismošana:										
Petroleja	litrā	0,29	0,28	0,28	0,28	0,28	0,27	0,27	0,27	0,27
Elektriskā strāva	kw/st.	0,48	0,48	0,44	0,44	0,43	0,43	0,43	0,43	0,43
IV. Vela. anģērbs, apavi: (vislētākie)										
Vīriešu apakškreklis	1 gab.	3,25	3,15	3,15	3,15	3,05	3,05	3,05	3,05	3,05
" apakšbikses " " " " " " " " " " " "	"	3,—	2,80	2,80	2,85	2,80	2,80	2,80	2,80	2,80
Apģērbs nīlsētas strādniekiem:										
Vilnas uzvalks	1 kompl.	52,—	57,—	54,—	54,—	52,—	52,—	52,—	52,—	52,—
Ziemas mētelis	1 gab.	50,—	55,—	52,—	52,—	48,—	48,—	48,—	48,—	48,—
Sporzābaki	1 pāris	16,—	16,—	16,—	16,—	16,—	16,—	16,—	16,—	16,—
Zoļu ādas	1 kg	7,12	7,29	7,18	7,06	7,—	6,86	6,80	6,52	6,67
Apģērbs laukstrādņ.										
Vilnas uzvalks	1 kompl.	52,—	54,—	50,—	49,—	47,—	47,—	53,—	54,—	52,—
Ziemas mētelis	1 gab.	50,—	52,—	48,—	47,—	44,—	44,—	49,—	50,—	48,—
Pactalu ādas	1 kg	5,82	5,40	5,65	5,60	5,50	5,33	5,34	5,32	5,21
V. Higiēna:										
Ziņas, velas, dzelt.	1 kg	1,05	1,05	1,04	1,04	1,03	1,05	1,05	1,03	1,05
Matu nogriešana	1 reiz	0,35	0,35	0,35	0,35	0,35	0,35	0,35	0,35	0,35
Bārdas noskūšana	"	0,25	0,25	0,25	0,25	0,25	0,25	0,25	0,25	0,25
Pirts, kopēja, lētākā	"	0,35	0,35	0,35	0,35	0,35	0,35	0,35	0,35	0,35
VI. Kultūrēlās vajadzības:										
Teātris (vislētākā vieta)	1 bij.	0,55	0,55	0,55	0,55	0,55	0,55	0,55	0,55	0,55
Kino (vislēt. vieta) " " " " " " " " " " " "	"	0,50	0,50	0,50	0,50	0,50	0,50	0,50	0,50	0,50
VII. Labības produkti:										
Rudzu milti, rupji	1 kg	0,27	0,26	0,24	0,22	0,22	0,22	0,21	0,23	0,24
Kviešu milti, bid. viet.	"	0,56	0,56	0,55	0,55	0,55	0,54	0,53	0,53	0,54
" " " " " " " " " " " "	"	0,71	0,71	0,71	0,70	0,70	0,70	0,69	0,69	0,68
Rupja māize, rudzu	"	0,27	0,26	0,24	0,23	0,23	0,23	0,21	0,24	0,25
Balta maize " " " " " " " " " " " "	"	0,66	0,65	0,64	0,64	0,65	0,64	0,64	0,64	0,65
Miežu putraini " " " " " " " " " " " "	"	0,41	0,41	0,40	0,39	0,38	0,38	0,37	0,36	0,36
Grūbi " " " " " " " " " " " "	"	0,51	0,51	0,51	0,51	0,51	0,51	0,50	0,48	0,49
VIII. Pākstu augi:										
Zirņi, zaļi, pākstēs	1 kg	—	—	—	—	—	—	0,45	0,41	—
" graudos, žāv. " " " " " " " " " " " "	"	0,59	0,61	0,60	0,57	0,52	0,58	0,58	0,49	0,47
Pupas, lobītas, žāvēt. " " " " " " " " " " " "	"	0,55	0,57	0,55	0,50	0,50	0,54	0,55	0,43	0,36
IX. Saknes un dārzāji:										
Kartupeli jaunie	1 kg	—	—	—	—	—	0,50	0,15	0,10	0,07
" " " " " " " " " " " "	"	0,10	0,10	0,09	0,09	0,09	0,09	0,08	—	—
Kāļi " " " " " " " " " " " "	"	0,15	0,15	0,11	0,11	0,11	0,11	0,10	0,11	0,10
Burkāni jaunie	saikšņi	—	—	—	—	0,35	0,21	0,13	0,12	0,11
" " " " " " " " " " " "	1 kg	0,21	0,21	0,19	0,16	0,14	0,15	0,12	0,19	0,13
Bietes jaunās	saikšņi	—	—	—	—	0,36	0,20	0,12	0,10	0,10
" " " " " " " " " " " "	1 kg	0,19	0,19	0,18	0,16	0,13	0,12	—	—	0,11
Gurķi svaigi	1 gab.	—	—	—	—	0,47	0,33	0,16	0,07	0,05
" " " " " " " " " " " "	"	0,15	0,15	0,17	0,17	0,17	0,17	0,18	0,09	0,07
Kāposti baltie, svaigi	1 kg	0,17	0,18	0,25	0,25	—	0,47	0,27	0,20	0,12
" " " " " " " " " " " "	"	0,20	0,20	0,18	0,17	0,17	0,16	0,17	0,22	0,18
Skābenes " " " " " " " " " " " "	"	—	—	—	—	0,54	0,50	—	—	—
Salāti " " " " " " " " " " " "	1 galv.	—	—	—	0,10	0,10	0,07	0,05	0,06	—
Sīpoli ar lokiem " " " " " " " " " " " "	saikšņi	—	—	—	—	—	0,16	0,14	0,12	—
" " " " " " " " " " " "	1 kg	0,81	0,84	0,81	1,05	1,12	1,14	1,17	0,62	0,70
X. Augļi un ogas:										
Āboli svaigi	1 kg	1,24	1,48	—	—	—	—	—	0,39	0,40
" " " " " " " " " " " "	"	3,45	3,42	3,54	3,60	3,50	3,60	3,60	3,60	3,50
Dzērvenes " " " " " " " " " " " "	"	0,51	0,51	0,50	0,52	0,50	0,55	0,63	—	0,45

Tab. 3. (beigas)

Preces	Mērs	1 9 3 0									
		Janvāris Janvier	Februāris Février	Marts Mars	Aprīlis Avril	Maijs Mai	Jūnijs Juin	Jūlijs Juillet	Augusts Aout	Septembris Septembre	
XI. Gaļas produkti:											
Cūkas gaļa svaiga	1 kg	2,24	2,12	2,05	2,—	1,92	1,91	1,86	1,87	1,80	
„ „ žāvēta	„	2,64	2,66	2,64	2,57	2,48	2,42	2,43	2,38	2,28	
Speķis, žāvēts, viet.	„	2,90	2,87	2,86	2,80	2,76	2,71	2,65	2,58	2,49	
Aitas un jēra gaļa sv.	„	1,39	1,42	1,43	1,41	1,48	1,38	1,39	1,40	1,41	
Liellopu gaļa sv. ar kauliem (zupai)	„	1,26	1,26	1,26	1,25	1,25	1,26	1,28	1,26	1,27	
Liellopu gaļa malta	„	1,45	1,48	1,50	1,46	1,46	1,51	1,49	1,48	1,43	
Tela gaļa svaiga	„	1,28	1,30	1,15	0,99	0,90	0,94	0,95	0,98	1,04	
Cūku tauki kaus. viet.	„	2,76	2,76	2,71	2,60	2,56	2,51	2,49	2,44	2,34	
Liellopu tauki nekaus.	„	1,63	1,60	1,59	1,50	1,45	1,43	1,36	1,30	1,30	
Tējas desa	„	2,18	2,27	2,19	2,20	2,20	2,24	2,23	2,22	2,22	
Dūmu	„	4,—	4,12	4,12	4,10	4,10	4,10	4,05	4,10	4,10	
Vista, kauta	1 gab.	3,40	3,40	3,60	4,—	3,50	3,—	2,85	2,90	2,75	
Zoss, „	„	9,50	9,—	9,—	9,—	9,—	9,—	8,50	8,50	8,50	
XII. Piena produkti, olas:											
Piens svaigs, nenokr.	litrā	0,22	0,21	0,21	0,20	0,19	0,18	0,18	0,19	0,19	
Biezpiens	1 kg	0,52	0,55	0,54	0,51	0,50	0,47	0,52	0,51	0,44	
Krējums skābs	„	1,85	1,84	1,83	1,77	1,69	1,67	1,69	1,64	1,61	
Jāņu siers	„	0,89	0,92	0,91	0,91	0,95	0,91	0,92	0,99	0,98	
Krējuma siers	„	2,45	2,45	2,43	2,41	2,38	2,37	2,28	2,28	2,27	
Sviests, nesālīts	„	3,60	3,55	3,40	3,10	2,80	2,61	2,62	2,80	2,99	
„ sālīts	„	3,17	3,25	3,17	2,90	2,56	2,43	2,40	2,56	2,68	
Olas, vistu	1 gab.	0,16	0,14	0,12	0,11	0,10	0,10	0,11	0,11	0,11	
XIII. Zivis:											
Silķes, tauku	1 kg	0,75	0,76	0,74	0,75	0,72	0,72	0,71	0,72	0,68	
Reņģes, žāvētas	kāļā	0,43	0,40	0,44	0,40	0,35	0,36	0,40	0,40	0,40	
XIV. Dažādi pārtikas produkti:											
Kafija, pupiņ., grauzd. samalta, vislētākā	1 kg	7,85	8,—	8,—	8,—	8,—	8,—	8,25	8,25	7,44	
Cigorīni, grauzdēti, samalti	„	1,40	1,43	1,38	1,38	1,36	1,38	1,36	1,31	1,32	
Kafijas, surogāti	„	1,37	1,41	1,41	1,45	1,45	1,45	1,47	1,42	1,46	
Tēja, vislētākā	„	10,—	10,30	10,45	10,50	10,50	10,40	10,35	10,35	10,26	
Cukurs, smalkais	„	0,54	0,54	0,51	0,50	0,49	0,48	0,47	0,46	0,45	
Medus, tecināts	„	3,10	3,12	3,10	3,08	3,—	2,91	2,79	2,48	2,42	
Rīsi	„	0,59	0,59	0,57	0,57	0,57	0,56	0,56	0,56	0,57	
Sāls, vārāmā, rupja	„	0,08	0,09	0,09	0,09	0,09	0,09	0,08	0,08	0,08	
XV. Graudi, sēkla un lopbarība:											
Rudzi graudos	100 kg	19,90	19,—	17,—	16,60	16,—	15,50	14,50	16,25	17,—	
Kvieši	„	28,50	27,80	27,—	28,—	27,50	27,50	26,75	27,—	26,34	
Mieži	„	18,70	17,60	17,—	17,—	17,—	16,75	16,—	16,50	16,15	
Auzas	„	16,70	15,50	15,50	15,50	15,—	15,—	14,—	14,50	14,50	
Linsēklas	„	40,—	40,—	40,—	40,—	44,—	43,—	40,—	38,—	32,50	
Āboliņa sēklas (sark.)	„	173,—	177,—	183,—	172,—	198,—	212,—	190,—	171,—	172,—	
Āboliņa siens	„	9,—	9,—	9,—	9,—	8,—	8,—	7,25	7,50	7,65	
Siens (plavu)	„	8,—	8,—	8,—	7,50	7,—	6,50	6,—	6,—	6,25	
Salmi vasarāju	„	5,—	5,—	5,—	4,50	4,—	3,50	4,—	4,—	4,—	
„ rudzu	„	4,—	4,—	4,—	3,50	3,—	3,—	3,—	3,—	3,—	
XVI. Mājlopi:											
Darba zirgi	1 gab.	277,—	267,—	291,—	316,—	316,—	306,—	306,—	305,—	285,—	
Govis, jaunlopi	„	105,—	104,—	10,—	106,—	106,—	107,—	107,—	110,—	115,—	
„ slaucamas	„	212,—	208,—	220,—	220,—	218,—	220,—	218,—	212,—	222,—	
Aitas	„	21,—	21,—	22,—	26,—	23,—	23,—	23,—	22,—	22,—	
Teli (līdz 4 ned.)	„	28,—	28,—	26,—	24,—	21,—	24,—	24,—	24,—	25,—	
Sivēni (līdz 6 ned.)	„	31,—	30,—	29,—	27,—	29,—	29,—	29,—	27,—	24,—	
XVII. Dažādas preces:											
Kalamā dzelzs	1 kg	0,26	0,27	0,26	0,26	0,26	0,26	0,26	0,26	0,26	
Skārda, dzelzs cink.	„	0,64	0,64	0,65	0,64	0,64	0,64	0,64	0,62	0,62	
Arķļu lemeši	„	0,72	0,72	0,72	0,73	0,73	0,73	0,73	0,72	0,72	
Izkaptis	1 gab.	2,80	2,80	2,85	2,85	2,85	2,90	2,90	2,90	2,95	
Pakavi	„	0,45	0,47	0,47	0,47	0,47	0,47	0,47	0,47	0,48	
Pakavu naglas	1 kg	1,20	1,22	1,18	1,18	1,17	1,16	1,16	1,15	1,15	
Logu stikls	□ mt	3,85	3,90	3,75	3,75	3,80	3,90	3,90	3,80	3,80	

*) Teli līdz 1 gadam. **) Sivēni līdz 4 mēn.

Tabl. 3. (fin)

				Agrárkos gados — Années précédentes						
Októbris Octobre	Novembris Novembre	Decembris Décembre	Caumtēra kada En moyenne par année	1929	1928	1927	1926	1925	Unité	Marchandises
XI. Produits de viande :										
1,70	1,54	1,44	1,87	2,11	1,68	1,61	1,68	1,56	1 kg	Viande de porc, fraîche
2,19	2,15	2,08	2,41	2,65	2,15	2,05	2,17	2,09	"	" " " fumée
2,40	2,33	2,24	2,63	2,92	2,47	2,36	2,45	2,38	"	Lard, fumé, indigène
1,31	1,20	1,17	1,37	1,27	1,02	0,98	1,08	0,98	"	Viande de mouton fraîche
1,18	1,14	1,13	1,23	1,16	0,56	1,03	1,10	1,04	"	Viande de boeuf, fraîche, avec os (p. l. soupe)
1,40	1,38	1,35	1,45	1,39	—	—	—	—	"	Viande de boeuf, hachée
1,04	1,04	1,04	1,05	1,06	0,84	0,86	0,87	0,84	"	" " veau, fraîche
2,29	2,27	2,25	2,50	2,79	2,51	2,32	2,48	2,45	"	Saindoud indigène
1,35	1,31	1,30	1,43	1,53	1,46	1,58	1,70	1,66	"	Graisse de boeuf n. fondue
2,13	2,16	2,14	2,20	2,05	1,88	—	—	—	"	Saucisson
4,20	4,—	3,88	4,07	3,61	3,20	—	—	—	"	" " fumé
2,85	2,50	2,50	3,10	3,40	2,50	—	—	—	1 pièce	Poulet — tué
8,50	8,50	8,75	8,80	9,50	7,60	—	—	—	"	Oie — "
XII. Produits de lait, oeufs :										
0,19	0,19	0,19	0,20	0,21	0,21	0,20	0,20	0,20	litre	Lait frais, non écrémé
0,48	0,50	0,49	0,50	0,51	0,45	0,42	0,47	0,45	1 kg	Caillebotte
1,61	1,66	1,68	1,71	1,83	1,50	—	—	—	"	Crème aigre
0,84	0,86	0,86	0,91	0,93	0,84	—	—	—	"	Fromage de St. Jean
2,27	2,24	2,22	2,34	2,54	2,66	2,65	—	—	"	" " crème
2,94	2,95	2,92	3,02	3,50	3,51	3,26	3,20	3,19	"	Beurre, non salé
2,60	2,75	2,75	2,77	3,30	3,30	3,07	—	—	"	" salé
0,13	0,15	0,15	0,12	0,14	0,13	0,12	0,12	0,12	1 pièce	Oeufs de poule
XIII. Poissons :										
0,70	0,70	0,70	0,72	0,74	0,80	0,80	0,60	0,80	1 kg	Harengs, gras
0,40	0,44	0,38	0,40	0,44	0,39	0,38	0,40	0,38	à 30 pièces	Petits harengs, fumés
XIV. Diverses denrées alimentaires :										
8,15	8,—	8,—	8,—	8,—	8,60	8,92	—	—	1 kg	Café, fèves, — torr., moull., à meilleur marché
1,32	1,33	1,33	1,36	1,45	1,22	1,13	—	—	"	Chicorée, torr., moullue
1,34	1,26	1,23	1,39	1,29	1,25	1,24	—	—	"	Succédanés de café
10,24	10,24	10,24	10,32	10,25	14,16	15,42	—	—	"	Thé à meill. marché
0,44	0,44	0,44	0,48	0,57	0,66	0,72	0,67	0,74	"	Sucre — cassonade
2,40	2,40	2,41	2,77	3,25	3,06	—	—	—	"	Miel — fondu
0,56	0,56	0,56	0,57	0,63	0,73	0,79	—	—	"	Riz
0,08	0,08	0,08	0,08	0,09	0,09	0,10	0,10	0,10	"	Sel de cuisine — simple
XV. Céréales, semences et fourrage :										
17,—	17,—	17,50	16,94	23,50	28,67	26,40	21,58	28,65	100 kg	Seigle en grains
25,—	24,70	23,85	26,66	28,75	32,88	34,10	30,95	35,38	"	Froment en grains
15,85	15,—	14,80	16,53	23,—	27,53	23,29	20,07	25,55	"	Orge " "
13,—	12,70	12,—	14,49	21,75	26,59	22,66	20,17	23,25	"	Avoine " "
26,40	25,70	24,—	36,13	44,50	42,87	33,75	37,98	45,04	"	Graine de lin
169,—	160,—	155,—	177,67	189,—	171,23	216,38	206,55	216,27	"	Semence de trèfle (rouge)
8,—	8,—	7,75	8,18	12,—	11,05	11,38	9,36	9,54	"	Trèfle rouge
6,50	6,50	6,20	6,87	10,—	8,74	9,—	7,23	7,29	"	Foin
4,—	4,—	4,—	4,25	6,50	5,83	6,09	4,38	4,62	"	Paille d'été
3,40	3,40	3,20	3,38	5,—	4,53	4,67	3,49	3,51	"	Paille de seigle
XVI. Bétail de ferme :										
295,—	298,—	298,—	297,—	306,—	300,—	328,—	387,—	404,—	1 pièce	Chevaux de labour
118,—	119,—	118,—	110,—	100,—	87,—	79,—	92,—	96,—	"	Vaches — génisses
214,—	214,—	213,—	216,—	195,—	166,—	161,—	192,—	187,—	"	Vaches laitières
21,—	20,—	20,—	22,—	20,—	15,—	14,50	—	—	"	Moutons
25,—	25,—	24,—	25,—	26,—	26,—*	28,—*	—	—	"	Veaux (au-dessous de 4 sem.)
20,—	17,—	15,—	25,50	27,—	23,50**	21,—**	—	—	"	Porcelets (au-dessous de 6 sem.)
XVII. Marchandises diverses :										
0,26	0,26	0,25	0,26	0,27	0,28	0,28	0,28	0,30	1 kg	Fer forgé
0,62	0,61	0,61	0,63	0,61	0,55	0,57	0,56	0,54	"	Tôle de fer cingté
0,71	0,70	0,70	0,72	0,76	0,81	0,86	0,83	0,90	"	Socs
2,95	2,95	2,95	2,90	2,81	2,85	2,77	2,78	2,61	1 pièce	Faux
0,48	0,47	0,48	0,47	0,45	0,46	0,47	0,45	0,45	"	Fers à cheval
1,15	1,13	1,12	1,16	1,23	1,28	1,26	1,27	1,25	1 kg	Clous à ferrer
3,80	3,80	3,80	3,82	4,—	4,39	4,16	4,41	4,36	□ m	Vitres

*) Veaux au-dessous d'un an. **) Porcelets au-dessous de 4 mois.

Tab. 4. Vidējās preču cenas siktirdzniecībā Zemgalē 1925 — 1930. g. (latos).

Preces	Mērs	1 9 3 0									
		Janvāris Janvier	Februāris Février	Marts Mars	Aprīlis Avril	Maijs Mai	Jūnijs Jun	Jūlijs Juillet	Augusts Août	Septembris Septembre	
I. Dzīvoklis: (mēneša ire)											
1 istaba ar virtuvi		9,—	9,—	9,—	9,—	9,—	9,—	9,—	9,—	9,—	
2 " " "		15,50	15,50	15,50	15,—	15,—	15,—	15,—	15,—	15,—	
3 " " "		25,—	25,—	24,—	24,—	24,—	24,—	24,—	24,—	24,—	
II. Apkurināšana.											
Bērza malka	1 kub. m.	9,—	9,—	9,—	9,—	9,—	9,—	9,—	9,—	9,—	
Alkšņa	"	8,—	8,—	8,—	7,50	7,50	7,50	7,50	7,50	7,50	
Priedes	"	7,50	7,50	7,50	7,—	7,—	7,—	7,—	7,—	7,—	
Egles	"	7,—	7,—	7,—	7,—	7,—	6,50	6,50	6,50	6,50	
Apšu	"	6,—	5,50	5,50	5,50	5,50	5,50	5,50	5,50	5,50	
III. Apgaismošana:											
Petroleja	litrā	0,29	0,28	0,28	0,28	0,28	0,28	0,28	0,28	0,28	
Elektriskā strāva	kw/st.	0,48	0,48	0,48	0,47	0,47	0,47	0,47	0,47	0,47	
IV. Vela, anķeris, apavi: (vislētākie)											
Vīriešu apakškreklis	1 gab.	3,10	3,10	3,10	3,10	3,10	3,10	3,10	3,10	3,10	
" apakšbikses	"	2,80	2,90	2,90	2,85	2,80	2,80	2,80	2,80	2,80	
Anķeris pilsētas strādniekiem:											
Vilnas uzvalks	1 kompl.	57,—	57,—	55,—	55,—	54,—	54,—	54,—	55,—	55,—	
Ziemas mētelis	1 gab.	53,—	53,—	53,—	50,—	49,—	50,—	50,—	50,—	50,—	
Šņorzābaki	1 pāris	16,—	16,—	16,—	16,—	16,—	16,—	16,—	16,—	16,—	
Zoļu ādas	1 kg	6,89	6,85	6,90	6,98	6,95	6,89	6,80	6,74	6,59	
Anķeris laukstrādņ.											
Vilnas uzvalks	1 kompl.	50,—	54,—	52,—	51,—	51,—	50,—	52,—	49,—	49,—	
Ziemas mētelis	1 gab.	50,—	57,—	50,—	48,—	48,—	47,—	47,—	48,—	48,—	
Pastalu ādas	1 kg	6,38	5,96	6,—	5,99	5,95	5,78	5,77	5,77	5,71	
V. Higiēna:											
Ziepes, veļas, dzelt.	1 kg	1,02	1,03	1,03	1,03	1,03	1,03	1,03	1,03	1,03	
Matu nogriešana	1 reiz	0,40	0,40	0,40	0,40	0,40	0,40	0,40	0,40	0,40	
Bārzdas noskūšana	"	0,30	0,30	0,30	0,30	0,30	0,30	0,30	0,30	0,30	
Pirts, kopēja, lētākā	"	0,30	0,30	0,30	0,30	0,30	0,30	0,30	0,30	0,30	
VI. Kultūrēlās valadzības:											
Teātris (vislētākā vieta)	1 bij.	0,70	0,70	0,70	0,70	0,70	0,70	0,70	0,70	0,70	
Kino (vislēt. vieta)	"	0,45	0,50	0,50	0,50	0,50	0,50	0,50	0,50	0,50	
VII. Labības produkti:											
Rudzu milti, rupji	1 kg	0,27	0,25	0,24	0,23	0,21	0,20	0,20	0,22	0,23	
Kviešu milti, bid. viet.	"	0,53	0,54	0,53	0,53	0,52	0,52	0,51	0,51	0,52	
" " " arz.	"	0,71	0,70	0,70	0,70	0,70	0,70	0,69	0,68	0,70	
Rupja maize, rudzu	"	0,28	0,28	0,27	0,26	0,23	0,23	0,23	0,23	0,24	
Balta maize	"	0,69	0,69	0,69	0,68	0,64	0,65	0,64	0,62	0,64	
Miežu putraini	"	0,43	0,43	0,40	0,38	0,37	0,37	0,36	0,36	0,36	
Grūbi	"	0,50	0,50	0,48	0,46	0,44	0,45	0,43	0,42	0,42	
VIII. Pākstu augļ:											
Zirņi, zaļi, pākstēs	1 kg	—	—	—	—	—	—	0,38	0,26	—	
" graudos, žāv.	"	0,55	0,60	0,58	0,49	0,41	0,50	0,52	0,36	0,34	
Pupas, lobītas, žāvēt.	"	0,54	0,55	0,53	0,48	0,46	0,46	0,48	0,38	0,38	
IX. Saknes un dārzāļi:											
Kartupeļi jaunie	1 kg	—	—	—	—	—	0,43	0,17	0,08	0,07	
" vecie	"	0,09	0,09	0,08	0,08	0,08	0,08	0,07	—	—	
Kāļi	"	0,13	0,14	0,14	0,12	0,11	0,10	0,12	0,13	0,11	
Burkāni jaunie	saikšķi	—	—	—	—	0,29	0,20	0,13	0,10	0,10	
" vecie	1 kg	0,17	0,19	0,20	0,16	0,14	0,15	0,15	0,13	0,11	
Bietes jaunās	saikšķi	—	—	—	—	0,30	0,21	0,14	0,10	0,10	
" vecās	1 kg	0,16	0,16	0,20	0,15	0,12	0,14	0,10	—	0,10	
Gurķi svaigi	1 gab.	—	—	—	1,—	0,41	0,30	0,13	0,05	0,04	
" skābēti	"	0,13	0,13	0,13	0,14	0,13	0,15	0,13	0,07	0,07	
Kāposti baltie, svaigi	1 kg	0,13	—	0,21	0,22	—	—	0,26	0,19	0,11	
" skābēti	"	0,19	0,19	0,16	0,15	0,15	0,15	0,17	0,23	0,17	
Skābenes	"	—	—	—	—	0,45	—	0,32	—	—	
Salāti	1 galv.	—	—	—	0,11	—	—	0,04	0,03	—	
Sipoli ar lokiem	saikšķi	—	—	—	—	—	—	0,14	0,14	0,09	
" vecie	1 kg	0,81	0,82	0,98	0,97	1,—	1,03	1,09	0,70	0,68	
X. Augļi un ogas:											
Āboli svaigi	1 kg	1,27	1,36	—	—	—	—	—	0,27	0,27	
" žāvēti	"	2,83	2,85	2,90	3,10	3,25	3,25	3,30	3,20	3,46	
Dzērvenes	"	0,43	0,43	0,50	0,50	0,57	0,60	0,60	0,53	0,44	

Tabl. 4. Prix moyens de détail des marchandises en Zemgale de 1925 à 1930 (en lats).

				Agrākos gados — Années précédentes						
Oktobris Octobre	Novembris Novembre	Decembris Décembre	Caurmēra gada En moyenne par année	1929	1928	1927	1926	1925	Unité	Marchandises
9,—	9,—	9,—	9,—	9,—	8,—	8,—	8,—	7,—		I. Logement :
15,—	15,—	15,—	15,—	16,—	16,—	15,—	13,—	12,—		(Loyer mensuel)
24,—	24,—	24,—	24,—	26,—	27,—	27,—	25,—	21,—		1 chambre avec cuisine
										2 chambres " "
										3 " " "
9,—	9,—	9,—	9,—	9,—	10,—	10,—	10,—	11,—	1 cbm	II. Chauffage :
7,50	7,50	7,50	7,50	8,—	8,—	9,—	—	—	"	Bois de bouleau
7,—	7,—	7,—	7,—	7,—	8,—	8,—	9,—	9,—	"	" d'aune
6,50	6,50	6,50	6,50	6,50	7,—	7,50	8,—	8,—	"	" de pin
5,50	5,50	5,50	5,50	6,—	6,—	6,—	—	—	"	" " sapin
									"	" " tremble
0,26	0,24	0,24	0,27	0,28	0,32	0,33	0,30	0,31	litre	III. Eclairage :
0,46	0,46	0,46	0,47	0,47	0,45	—	—	—	kw/h	Pétrole
										Electricité
3,—	2,95	2,95	3,10	3,10	3,20	—	—	—	1 pièce	IV. Vêtements :
2,70	2,75	2,75	2,80	2,90	3,05	—	—	—	"	(à meilleur marché)
										Chemises de dessous pour hommes
										Caleçons
										Vêtement pour ouvriers de ville .
52,—	53,—	53,—	54,50	57,—	57,—	—	—	—	1 compl.	Costume en laine
50,—	50,—	50,—	50,50	53,—	58,—	—	—	—	1 pièce	Manteau d'hiver
16,—	16,—	15,—	16,—	15,75	16,—	—	—	—	1 paire	Bottines
6,52	6,44	6,36	6,74	6,85	6,91	5,87	5,89	5,80	1 kg	Cuir à semelles
49,—	48,—	48,—	50,—	51,—	—	—	—	—	1 compl.	Vêtement pour ouvriers de village :
48,—	48,—	48,—	49,—	50,—	—	—	—	—	1 pièce	Costume en laine
5,67	5,55	5,55	5,82	6,20	5,97	5,08	5,17	4,90	1 kg	Manteau d'hiver
										Cuir à sanuales
1,03	1,02	1,02	1,03	1,03	1,04	1,05	1,07	1,07	1 kg	V. Hygiène :
0,40	0,40	0,40	0,40	0,40	0,40	—	—	—	1 fois	Savon simple, jaune
0,30	0,30	0,30	0,30	0,30	0,30	—	—	—	"	Coupe des cheveux
0,30	0,30	0,30	0,30	0,30	0,30	—	—	—	"	Raser la barbe
									"	Etuve commune (à meil., mar.)
0,70	0,70	0,70	0,70	0,70	0,65	—	—	—	1 bil.	VI. Besoins intellectuels :
0,50	0,50	0,50	0,50	0,45	0,45	—	—	—	"	Théâtre (place meil. march.)
										Cinématographe (meil. marché)
0,23	0,23	0,23	0,23	0,32	0,34	0,32	0,27	0,34	1 kg	VII. Produits de blé :
0,51	0,50	0,48	0,52	0,53	0,59	0,61	0,58	0,60	"	Farine de seigle, simple
0,70	0,68	0,68	0,70	0,72	0,80	0,80	0,78	0,78	"	" " froment blut. indig.
0,24	0,25	0,25	0,25	0,32	0,34	0,31	0,28	0,34	"	" " " étrang.
0,64	0,64	0,64	0,66	0,70	0,73	0,71	0,72	0,73	"	Pain bis de seigle
0,36	0,36	0,36	0,38	0,48	0,52	0,46	0,44	0,49	"	" blanc
0,42	0,42	0,42	0,45	0,54	0,56	0,52	—	—	"	Gruau d'orge
									"	Orge perlée
—	—	—	0,32	0,77	—	—	—	—	1 kg	VIII. Plantes à cosse :
0,35	0,33	0,33	0,45	0,53	0,42	0,32	0,27	0,30	"	Pois verts en cosses
0,36	0,34	0,35	0,44	0,54	0,43	0,33	0,31	0,28	"	" écosés, séchés
										Fèves, épluchées, séchées
—	—	—	0,19	0,17	0,19	—	—	—	1 kg	IX. Tubercules et légumes :
0,06	0,07	0,07	0,08	0,16	0,14	0,09	0,08	0,09	"	Pommes de terre
0,10	0,11	0,11	0,12	0,20	0,15	0,13	0,12	0,11	"	Raves
—	—	—	0,16	0,15	0,21	—	—	—	port.	Carottes
0,11	0,12	0,12	0,15	0,25	0,19	0,15	0,15	0,14	1 kg	Betteraves
—	—	—	0,17	0,13	0,19	—	—	—	port.	Concombres, frais
0,09	0,11	0,12	0,13	0,24	0,21	—	—	—	1 kg	" salés
—	—	—	0,32	0,31	0,25	—	—	—	1 pièce	Chou blanc, frais
0,08	0,08	0,09	0,11	0,23	0,26	—	—	—	1 kg	Choucroute
0,13	0,14	0,16	0,17	0,24	0,34	0,17	0,14	0,14	"	Oseille.
0,20	0,20	0,20	0,18	0,47	0,36	0,28	0,23	0,21	"	Laitue
—	—	—	0,39	0,37	0,27	—	—	—	1 pièce	Oignon — poireau
—	—	—	0,05	0,09	0,05	—	—	—	port.	Oignon — vieux
0,68	0,70	0,72	0,85	0,53	0,48	0,40	0,69	0,97	1 kg	
0,30	0,36	0,38	0,60	0,86	—	—	—	—	1 kg	X. Fruits et baies :
3,30	3,10	3,10	3,14	2,90	2,65	—	—	—	"	Pommes fraîches
0,43	0,45	0,45	0,49	0,50	0,47	—	—	—	"	" séchées
									"	Canneberges

Tab. 4. (beigas)

Preces	Mērs	1 9 3 0									
		Janvāris Janvier	Februāris Février	Marts Mars	Aprīlis Avril	Maijs Mai	Jūnijs Juin	Jūlijs Juillet	Augusts Aout	Septembris Septembre	
XI. Gaļas produkti:											
Cūkas gaļa svaiga	1 kg	2,24	2,21	2,17	2,14	1,91	1,83	1,83	1,79	1,78	
" žāvēta	"	2,80	2,71	2,68	2,52	2,47	2,36	2,29	2,29	2,30	
Speķis, žāvēts, viet.	"	3,13	3,07	2,82	2,78	2,67	2,60	2,50	2,42	2,41	
Aitas un jēra gaļa sv.	"	1,36	1,43	1,45	1,41	1,40	1,43	1,38	1,28	1,30	
Liellopu gaļa sv. ar kauliem (zupai)	"	1,32	1,31	1,34	1,32	1,35	1,34	1,28	1,23	1,22	
Liellopu gaļa malta	"	1,48	1,50	1,56	1,53	1,54	1,51	1,49	1,49	1,45	
Tela gaļa svaiga	"	1,28	1,22	1,07	0,93	0,93	0,94	0,91	1,03	1,07	
Cūku tauki kaus, viet.	"	2,79	2,73	2,72	2,68	2,60	2,50	2,42	2,33	2,29	
Liellopu tauki nekaus.	"	1,72	1,65	1,65	1,54	1,50	1,49	1,37	1,39	1,36	
Tējas desa	"	2,42	2,43	2,42	2,41	2,41	2,43	2,40	2,39	2,39	
Dūmu	"	4,—	4,—	4,—	4,—	4,—	4,—	4,—	4,—	4,—	
Vista, kauta	1 gab.	4,—	4,—	4,—	4,30	3,75	3,75	3,50	3,36	3,25	
Zoss,	"	9,60	10,—	10,—	10,75	10,—	10,—	9,50	9,38	8,80	
XII. Pilna produkti, olas:											
Piens svaigs, nenokr.	litrā	0,22	0,22	0,21	0,20	0,18	0,18	0,18	0,17	0,18	
Biezpiens	1 kg	0,53	0,53	0,51	0,47	0,45	0,44	0,44	0,42	0,43	
Krējums skābs	"	1,96	1,94	1,98	1,93	1,86	1,79	1,78	1,74	1,74	
Jāņu siers	"	1,21	1,12	1,06	1,02	1,13	1,14	1,13	1,18	1,16	
Krējuma siers	"	2,70	2,64	2,63	2,60	2,54	2,44	2,45	2,45	2,52	
Sviests, nesālīts	"	3,50	3,48	3,40	3,04	2,69	2,52	2,58	2,67	2,71	
" sāļts	"	3,17	3,22	3,15	2,76	2,48	2,29	2,35	2,42	2,50	
Olas, vistu	1 gab.	0,17	0,15	0,13	0,11	0,10	0,10	0,11	0,11	0,11	
XIII. Zivis:											
Silķes, tauku	1 kg	0,75	0,75	0,74	0,73	0,74	0,74	0,74	0,73	0,73	
Renģes, žāvētas	kālā	0,44	0,41	0,36	0,39	0,37	0,35	0,32	0,34	0,36	
XIV. Dažādi pārtikas produkti:											
Kafija, pupiņ., grauzd. samalta, vislētākā	1 kg	8,50	8,50	8,50	8,50	8,50	8,50	8,50	8,50	8,50	
Cigorīni, grauzdēti, samalti	"	1,43	1,44	1,44	1,48	1,47	1,41	1,47	1,46	1,41	
Kafijas surogāti	"	1,52	1,60	1,60	1,61	1,64	1,64	1,62	1,61	1,49	
Tēja, vislētākā	"	11,50	11,50	11,50	11,—	11,—	11,—	11,—	11,—	11,—	
Cukurs, smalkais	"	0,56	0,55	0,54	0,54	0,50	0,50	0,49	0,48	0,47	
Medus, tecināts	"	2,83	2,81	2,88	2,80	2,78	2,67	2,44	2,35	2,33	
Rīsi	"	0,60	0,63	0,62	0,60	0,59	0,58	0,59	0,58	0,59	
Sāls, vārāmā, rupja	"	0,08	0,08	0,08	0,08	0,08	0,08	0,08	0,08	0,08	
XV. Graudi, sēkla un lopbarība:											
Rudzi graudos	100 kg	20,30	19,—	17,50	17,—	15,—	14,75	13,50	16,50	18,15	
Kvieši	"	28,65	28,—	28,—	28,—	27,—	27,—	26,50	27,—	26,45	
Mieži	"	19,—	18,50	18,—	18,—	16,75	16,—	16,—	16,50	17,12	
Auzas	"	17,—	15,50	15,50	15,50	15,—	14,—	13,50	14,50	14,55	
Linsēklas	"	42,—	43,—	44,—	43,—	41,—	41,—	41,—	39,—	31,—	
Ābolīna sēklas (sark.)	"	166,—	165,—	170,—	171,—	186,—	196,—	210,—	209,—	169,—	
Ābolīna siens	"	9,—	9,—	9,—	8,50	7,50	6,—	6,—	6,—	7,30	
Siens (plavu)	"	7,—	7,—	7,—	7,—	6,—	4,75	5,—	5,—	5,70	
Salmi vasarāju	"	5,—	5,—	5,—	4,50	4,—	3,50	3,75	3,50	4,—	
" rudzu	"	4,—	4,—	4,—	3,50	3,—	3,—	3,—	3,—	3,—	
XVI. Mājlopi:											
Darba zirgi	1 gab.	300,—	300,—	310,—	318,—	320,—	315,—	304,—	302,—	300,—	
Govis, jaunlopi	"	105,—	107,—	107,—	110,—	114,—	116,—	117,—	118,—	116,—	
" slaucamas	"	248,—	244,—	245,—	250,—	245,—	244,—	242,—	236,—	238,—	
Aitas	"	28,—	28,—	28,—	27,—	26,—	26,—	26,—	25,—	25,—	
Tēli (līdz 4 ned.)	"	34,—	33,—	30,—	26,—	20,—	26,—	26,—	27,—	25,—	
Sivēni (līdz 6 ned.)	"	33,—	33,—	33,—	31,—	34,—	33,—	33,—	30,—	27,—	
XVII. Dažādas preces:											
Kalamā dzelzs	1 kg	0,25	0,25	0,25	0,25	0,25	0,25	0,25	0,25	0,25	
Skārda, dzelzs cink.	"	0,59	0,59	0,59	0,59	0,59	0,59	0,59	0,58	0,58	
Arklu lemeši	"	0,67	0,66	0,66	0,66	0,66	0,66	0,66	0,66	0,66	
Izkaptis	1 gab.	2,80	2,85	2,85	2,85	2,85	2,85	2,85	2,80	2,80	
Pakavi	"	0,44	0,44	0,44	0,44	0,45	0,43	0,44	0,44	0,45	
Pakavu naglas	1 kg	1,21	1,21	1,21	1,20	1,20	1,18	1,18	1,18	1,16	
Logu stīkls	□ mt	3,80	3,80	3,80	3,75	3,75	3,75	3,75	3,75	3,75	

*) Tēli līdz 1 gadam.

**) Sivēni līdz 4 mēn.

Tabl. 4. (fin)

				Agrākos gados — Années précédentes					Unité	Marchandises
Oktobris Octobre	Novembris Novembre	Decembris Décembre	Caurmēra gadā En moyenne par année	1929	1928	1927	1926	1925		
XI. Produits de viande :										
1,74	1,59	1,54	1,90	2,29	1,77	1,56	1,72	1,74	1 kg	Viande de porc, fraîche
2,24	2,16	2,12	2,41	2,85	2,28	2,12	2,28	2,26	"	" " " fumée
2,41	2,37	2,34	2,63	3,14	2,49	2,26	2,48	2,51	"	Lard, fumé, indigène
1,24	1,18	1,16	1,34	1,31	1,—	1,—	1,04	1,03	"	Viande de mouton fraîche
1,22	1,19	1,16	1,27	1,23	1,—	1,03	1,13	1,04	"	Viande de boeuf, fraîche, avec os (p. l. soupe)
1,30	1,38	1,36	1,47	1,48	—	—	—	—	"	Viande de boeuf, hachée
1,05	1,06	1,05	1,05	1,05	0,83	0,86	0,90	0,86	"	" " veau, fraîche
2,29	2,26	2,25	2,49	2,87	2,61	2,44	2,58	2,57	"	Saindoux indigène
1,36	1,34	1,32	1,47	1,73	1,59	1,56	1,67	1,67	"	Graisse de boeuf n. fondue
2,37	2,32	2,30	2,39	2,40	2,14	—	—	—	"	Saucisson
4,—	3,75	3,70	3,55	3,65	3,20	—	—	—	"	" " fumé
3,25	3,25	3,30	3,65	3,70	2,65	—	—	—	1 pièce	Poulet — tué
8,50	8,50	8,—	9,40	8,65	7,—	—	—	—	"	Oie — "
XII. Produits de lait. Oeufs :										
0,18	0,19	0,19	0,19	0,22	0,21	0,21	0,20	0,20	litre	Lait frais, non écrémé
0,44	0,44	0,44	0,46	0,53	0,52	0,50	0,48	0,47	1 kg	Caillebotte
1,75	1,71	1,71	1,82	2,03	2,00	—	—	—	"	Crème aigre
1,13	1,17	1,26	1,14	1,16	1,03	—	—	—	"	Fromage de St. Jean
2,48	2,41	2,42	2,52	2,70	2,67	2,42	—	—	"	" " crème
2,75	2,83	2,78	2,91	3,63	3,43	3,29	3,20	3,24	"	Beurre, non salé
2,59	2,68	2,66	2,69	3,42	3,22	3,11	—	—	"	" " salé
0,12	0,14	0,15	0,13	0,14	0,13	0,12	0,12	0,12	1 pièce	Oeufs de poule
XIII. Poissons :										
0,73	0,73	0,73	0,74	0,74	0,90	0,90	0,90	0,90	1 kg	Harengs, gras
0,37	0,37	0,38	0,37	0,40	0,40	0,40	0,45	0,37	à 30 pièces	Petits harengs, fumés
XIV. Diverses denrées alimentaires :										
8,50	8,50	8,50	8,50	8,75	8,94	9,45	—	—	1 kg	Café, fèves, — torr., moull., à meilleur marché
1,41	1,41	1,41	1,44	1,42	1,43	1,29	—	—	"	Chicorée, torr., moullue
1,38	1,39	1,39	1,54	1,45	1,40	1,27	—	—	"	Succédané de café
11,—	11,—	11,—	11,13	11,80	14,50	15,24	—	—	"	Thé à meil. marché
0,47	0,46	0,46	0,50	0,59	0,68	0,75	0,69	0,76	"	Sucre — cassonade
2,30	2,38	2,45	2,59	3,25	3,24	—	—	—	"	Miel — fondu
0,59	0,58	0,58	0,59	0,64	0,76	0,82	—	—	"	Riz
0,08	0,07	0,07	0,08	0,09	0,10	0,10	0,10	0,11	"	Sel de cuisine — simple
XV. Céréales, semences et fourrage :										
18,50	17,—	16,60	16,98	25,50	29,61	26,13	21,89	28,70	100 kg	Seigle en grains
26,—	23,25	22,50	26,53	30,—	34,82	33,06	31,23	34,67	"	Froment en grains
16,—	15,—	14,40	16,77	25,40	28,84	23,01	19,73	25,33	"	Orge " "
13,50	12,50	11,85	14,40	24,25	28,03	22,95	19,66	23,07	"	Avoine " "
28,50	26,—	24,50	37,—	46,—	42,26	34,11	33,69	44,05	"	Graine de lin
155,50	150,—	150,—	174,79	195,—	202,—	235,77	213,68	215,75	"	Semence de trèfle (rouge)
7,50	7,50	7,50	7,57	13,—	10,93	11,47	10,96	9,91	"	Trèfle rouge
5,90	5,85	5,90	6,—	10,—	8,83	8,67	8,38	7,43	"	Foin
3,85	3,80	3,80	4,14	7,—	5,92	5,89	5,40	5,02	"	Paille d'été
3,—	3,—	3,—	3,29	6,—	4,87	4,91	4,35	3,96	"	Paille de seigle
XVI. Bétail de ferme :										
298,—	286,—	284,—	303,—	318,—	326,—	329,50	399,—	375,—	1 pièce	Chevaux de labour
115,—	120,—	116,—	113,—	121,—	102,—	90,—	98,—	88,—	"	Vaches — génisses
237,—	219,—	225,—	239,—	218,—	185,—	174,—	193,—	185,—	"	Vaches laitières
25,—	22,50	22,—	26,—	25,—	20,—	19,—	—	—	"	Moutons
26,—	25,—	25,—	27,—	32,—	42,50*	38,—*	—	—	"	Veaux (au-dessous de 4 sem.)
24,—	22,—	21,—	29,50	29,—	28,50**	25,—**	—	—	"	Porcelets (au-dessous de 6 sem.)
XVII. Marchandises diverses :										
0,25	0,24	0,24	0,25	0,25	0,25	0,27	0,29	0,30	1 kg	Fer forgé
0,58	0,56	0,55	0,58	0,54	0,52	0,57	0,53	0,50	"	Tôle de fer cingé
0,65	0,66	0,65	0,66	0,67	0,68	0,78	0,81	0,81	"	Socs
2,80	2,80	2,80	2,80	2,90	0,83	2,89	2,63	2,36	1 pièce	Faux
0,45	0,45	0,44	0,44	0,44	0,46	0,44	0,42	0,42	"	Fers à cheval
1,13	1,09	1,07	1,17	1,24	1,24	1,26	1,26	1,24	1 kg	Clous à ferrer
3,75	3,65	3,65	3,75	3,85	3,91	4,18	4,09	4,15	□ m.	Vitres

*) Veaux au-dessous d'un an. **) Porcelets au-dessous de 4 mois.

Tab. 5. Vidējās preču cenas sīktirdzniecībā Latgalē 1925.—1930. g. (latos).

Preces	Mērs	1 9 3 0									
		Janvāris Janvier	Februāris Février	Marts Mars	Aprīlis Avril	Maijs Mai	Jūnijs Jun	Jūlijs Juillet	Augusts Août	Septembris Septembre	
I. Dzīvoklis: (mēneša ire)											
1 istaba ar virtuvī		12,—	12,—	12,—	12,—	12,—	12,—	12,—	12,—	12,—	
2 " " "		19,—	19,—	19,—	19,—	19,—	19,—	19,—	19,—	19,—	
3 " " "		29,—	29,—	29,—	29,—	29,—	29,—	29,—	29,—	29,—	
II. Apkurināšana:											
Bērza malka	1 kub. m.	9,50	9,50	9,50	9,—	9,—	9,—	9,—	9,—	9,—	
Alkšņa	"	8,—	8,—	8,—	8,—	8,—	8,—	8,—	8,—	8,—	
Priedes	"	7,50	7,50	8,—	7,—	7,—	7,—	7,—	7,—	7,—	
Egļes	"	7,—	7,—	6,50	6,50	6,50	6,50	6,50	6,50	6,50	
Apšu	"	6,—	6,—	6,—	6,—	6,—	6,—	6,—	6,—	6,—	
III. Apgaismošana:											
Petroleja	litrā	0,29	0,29	0,29	0,28	0,28	0,28	0,28	0,27	0,26	
Elektriskā strāva	kw/st.	0,51	0,54	0,54	0,54	0,54	0,55	0,55	0,55	0,55	
IV. Vēla. anģērbs, apavi: (vislētākie)											
Vīriešu apakškreklis	1 gab.	3,20	3,10	3,10	3,10	3,10	3,10	3,10	3,10	3,10	
" apakšbikses	"	2,70	2,60	2,65	2,53	2,60	2,60	2,60	2,60	2,60	
Apģērbs nīlsētas strādniekiem:											
Vīlnas uzvalks	1 kompl.	54,—	52,—	50,—	50,—	48,—	50,—	50,—	51,—	51,—	
Ziema mētelis	1 gab.	51,—	50,—	48,—	46,—	48,—	48,—	48,—	49,—	49,—	
Sporzābaki	1 pāris	14,—	14,50	14,50	14,50	14,50	14,50	14,50	14,50	14,50	
Zoļu ādas	1 kg	6,50	6,25	5,95	6,09	6,—	5,94	5,90	5,75	5,70	
Apģērbs laukstrādņ.											
Vīlnas uzvalks	1 kompl.	46,—	45,—	43,—	42,—	42,—	42,—	42,—	42,—	42,—	
Ziema mētelis	1 gab.	46,—	46,—	45,—	43,—	43,—	44,—	45,—	45,—	45,—	
Pastalu ādas	1 kg	5,20	5,20	4,95	4,95	5,—	4,98	4,93	4,90	4,61	
V. Higiēna:											
Ziepes, veļas, dzelt.	1 kg	1,—	1,—	1,—	1,—	1,—	1,—	1,—	1,—	1,—	
Matu nogriešana	1 reiz	0,35	0,35	0,35	0,35	0,35	0,35	0,35	0,35	0,35	
Bārdas noskūšana	"	0,30	0,30	0,30	0,30	0,30	0,30	0,30	0,30	0,30	
Pirts, kopēja, lētaka	"	0,35	0,35	0,35	0,30	0,30	0,30	0,30	0,30	0,30	
VI. Kultūrēlas valadzības:											
Teātris (vislētākā vieta)	1 bil.	0,70	0,60	0,60	0,60	0,60	0,60	0,60	0,60	0,60	
Kino (vislēt. vieta)	"	0,45	0,45	0,45	0,40	0,40	0,40	0,40	0,40	0,40	
VII. Labības produkti:											
Rudzu milti, rupji	1 kg	0,25	0,23	0,22	0,21	0,21	0,20	0,20	0,22	0,24	
Kviešu milti, bid. viet.	"	0,59	0,55	0,54	0,52	0,51	0,51	0,51	0,52	0,54	
" " " " " " " " " " " "	"	0,74	0,72	0,71	0,70	0,68	0,68	0,68	0,67	0,68	
Rupja maize, rudzu	"	0,28	0,27	0,26	0,25	0,25	0,25	0,25	0,26	0,27	
Balta maize	"	0,67	0,66	0,66	0,65	0,65	0,65	0,65	0,66	0,67	
Miežu putraini	"	0,46	0,44	0,43	0,40	0,39	0,39	0,38	0,39	0,38	
Grūbi	"	0,49	0,49	0,49	0,44	0,44	0,44	0,44	0,44	0,44	
VIII. Pākstu augi:											
Zirņi, zaļi, pākstēs	1 kg	—	—	—	—	—	0,70	0,45	0,47	—	
" graudos, žāv.	"	0,52	0,54	0,55	0,52	0,50	0,50	0,52	0,45	0,38	
Pupas, lobītas, žāvēt.	"	0,52	0,54	0,53	0,52	0,51	0,47	0,47	0,40	0,37	
IX. Saknes un dārzāļi:											
Kartupeļi jaunie	1 kg	—	—	—	—	—	0,43	0,15	0,07	0,07	
" " " " " " " " " " " "	"	0,09	0,09	0,08	0,07	0,07	0,07	0,07	—	—	
Kāļi " " " " " " " " " " " "	"	0,11	0,10	0,09	0,08	0,08	0,09	0,10	0,10	0,08	
Burkāni jaunie	saikšķi	—	—	—	—	0,18	0,13	0,11	0,09	0,06	
" " " " " " " " " " " "	1 kg	0,16	0,15	0,13	0,13	0,11	0,12	0,12	0,10	0,09	
Bietes jaunās	saikšķi	—	—	—	—	0,15	0,10	0,11	0,09	0,08	
" " " " " " " " " " " "	1 kg	0,15	0,15	0,13	0,11	0,10	0,10	0,12	0,10	0,08	
Gurķi svaigi	1 gab.	—	—	—	—	0,37	0,30	0,12	0,03	0,03	
" " " " " " " " " " " "	"	0,12	0,13	0,11	0,12	0,13	0,13	0,09	0,04	0,05	
Kāposti baltie, svaigi	1 kg	—	0,12	0,11	—	—	—	0,37	0,11	0,09	
" " " " " " " " " " " "	"	0,20	0,21	0,19	0,18	0,15	0,15	0,18	0,16	0,18	
Skābenes	"	—	—	—	—	0,50	—	0,25	—	—	
Salāti	1 galv.	—	—	—	0,07	0,08	0,05	0,03	0,03	—	
Sīpoli ar lokiem	saikšķi	—	—	—	—	—	0,19	0,10	0,09	—	
" " " " " " " " " " " "	1 kg	0,60	0,68	0,80	0,94	0,96	1,—	1,—	0,50	0,53	
X. Augļi un ogas:											
Āboli svaigi	1 kg	1,—	1,10	—	—	—	—	—	0,23	0,22	
" " " " " " " " " " " "	"	3,25	3,20	3,45	3,41	3,45	3,55	3,50	3,50	3,50	
Dzērvenes	"	0,35	0,38	0,39	0,45	0,46	0,50	0,49	0,50	0,38	

Tabl. 5. Prix moyens de détail des marchandises en Latgale de 1925 à 1930 (en lats).

Oktobris Octobre	Novembris Novembre	Decembris Décembre	Caurmēra gada En moyenne par année	Agrākos gados — Années précédentes					Unité	Marchandises
				1929	1928	1927	1926	1925		
12,—	12,—	12,—	12,—	12,—	12,—	11,—	10,—	9,—		I. Logement : (Loyer mensuel)
19,—	19,—	19,—	19,—	19,—	19,—	19,—	17,—	15,—		1 chambre avec cuisine
29,—	29,—	29,—	29,—	30,—	34,—	30,—	27,—	23,—		2 chambres " "
										3 " " "
9,—	9,—	9,—	9,—	9.50	10,—	10,—	10,—	10,—	1. cbm.	II. Chauffage : Bois de bouleau
8,—	8,—	8,—	8,—	8,—	8.50	9,—	—	—	"	" d'aune
7,—	7,—	7,—	7,—	7,—	8,—	8,—	8,—	8,—	"	" de pin
6.50	6.50	6,—	6.50	7,—	7,—	7.50	8,—	8,—	"	" " sapin
6,—	6,—	6,—	6,—	6,—	6,—	4.50	—	—	"	" " tremble
0.25	0.24	0.24	0.27	0.28	0.31	0.34	0.30	0.33	litre	III. Eclairage : Pétrole
0.55	0.55	0.53	0.54	0.55	0.54	—	—	—	kw/h	Electricité
3,—	3,—	3,—	3.10	3.30	3.40	—	—	—	1 pièce	IV. Vêtements : (à meilleur marché)
2.50	2.60	2.60	2.60	2.85	3.10	—	—	—	"	Chemises de dessous pour hommes
										Caleçons
51,—	50,—	50,—	50.50	61,—	59,—	—	—	—	Compl.	Vêtement pour ouvriers de ville
49,—	49,—	49,—	48.50	61,—	62,—	—	—	—	1 pièce	Costume en laine
14.50	14.50	14.50	14.50	14.50	14,—	—	—	—	1 paire	Manteau d'hiver
5.66	5.64	5.60	5.92	6.50	6.69	5.92	5.73	5.47	1 kg	Bottines
										Cuir à semelles
42,—	42,—	42,—	42.50	48,—	—	—	—	—	1 compl.	Vêtement pour ouvriers de village
45,—	48,—	48,—	45,—	50,—	—	—	—	—	1 pièce	Costume en laine
4.51	4.53	4.48	4.85	5.30	5.20	4.39	4.54	4.30	1 kg	Manteau d'hiver
										Cuir à sandales
0.98	0.97	0.97	0.99	1,—	1,—	1.02	1.02	1.02	1 kg	V. Hygiène.
0.35	0.35	0.35	0.35	0.35	0.35	—	—	—	1 fois	Coupe des cheveux
0.25	0.25	0.25	0.30	0.30	0.30	—	—	—	"	Raser la barbe
0.30	0.30	0.30	0.30	0.35	0.35	—	—	—	"	Étue commune (à meil. mar.)
0.70	0.70	0.70	0.65	0.75	0.75	—	—	—	1 bit.	VI. Besoins intellectuels :
0.40	0.40	0.40	0.40	0.45	0.55	—	—	—	"	Théâtre (place meil. march.)
										Cinématographe (meil. march.)
0.23	0.24	0.24	0.22	0.30	0.35	0.32	0.28	0.36	1 kg	VII. Produits de blé :
0.52	0.51	0.51	0.53	0.61	0.58	0.55	0.54	0.57	"	Farine de seigle, simple
0.68	0.67	0.67	0.69	0.72	0.73	0.71	0.75	0.76	"	" " froment blut. indig.
0.27	0.27	0.28	0.26	0.32	0.35	0.32	0.29	0.35	"	" " " étrang.
0.67	0.66	0.65	0.66	0.69	0.70	0.69	0.74	0.76	"	Pain bis de seigle
0.38	0.38	0.38	0.40	0.50	0.53	0.44	0.45	0.46	"	" blanc
0.45	0.45	0.44	0.45	0.55	0.59	0.54	—	—	"	Gruau d'orge
										Orge perlée
—	—	—	0.54	0.63	—	—	—	—	1 kg	VIII. Plantes à cosse :
0.38	0.38	0.37	0.47	0.56	0.42	0.32	0.24	0.29	"	Pois verts en cosses
0.36	0.39	0.40	0.46	0.50	0.38	0.29	0.25	0.28	"	" écossés, séchés
									"	Fèves, épiluchées, séchées
—	—	—	0.18	0.24	0.19	—	—	—	1 kg	IX. Tubercules et légumes :
0.06	0.06	0.07	0.07	0.15	0.14	0.08	0.09	0.10	"	} Pommes de terre
0.07	0.09	0.08	0.09	0.21	0.14	0.10	0.09	0.10	"	
—	—	—	0.11	0.17	0.17	—	—	—	port.	} Carottes
0.09	0.11	0.14	0.12	0.26	0.16	0.12	0.11	0.13	1 kg	
—	—	—	0.11	0.13	0.15	—	—	—	port.	} Betteraves
0.08	0.10	0.10	0.11	0.26	0.18	—	—	—	1 kg	
—	—	—	0.17	0.26	—	—	—	—	pièce	Concombres, frais
0.06	0.07	0.07	0.09	0.22	0.29	—	—	—	"	" salés
0.08	0.08	0.11	0.13	0.33	0.30	—	0.13	0.14	1 kg	Chou blanc, frais
0.16	0.19	0.20	0.18	0.50	0.40	0.26	0.19	0.22	"	Choucroute
—	—	—	0.58	0.34	—	—	—	—	"	Oseille.
—	—	—	0.05	0.06	0.06	—	—	—	1 pièce	Laitue
—	—	—	0.13	0.12	0.22	—	—	—	port.	Oignon — poireau
0.52	0.54	0.56	0.72	0.47	0.42	0.32	0.60	0.95	1 kg	Oignon — vieux
0.26	0.31	0.37	0.50	0.97	—	—	—	—	1 kg	X. Fruits et baies :
3.30	3.10	2.80	3.33	2.90	2.45	—	—	—	"	Pommes fraîches
0.36	0.41	0.43	0.43	0.41	0.35	—	—	—	"	" séchées
									"	Canneberges

Tab. 5. (beigas)

Preces	Mērs	1 9 3 0									
		Janvāris Janvier	Februāris Février	Marts Mars	Aprīlis Avril	Maijs Mai	Jūnijs Juin	Jūlijs Juillet	Augusts Aout	Septembris Septembre	
XI. Gaļas produkti:											
Cūkas gaļa svaiga	1 kg	2,07	2,08	2,08	2,01	1,95	1,94	1,87	1,79	1,83	
" " žāvēta	"	2,76	2,68	2,64	2,51	2,50	2,44	2,40	2,30	2,33	
Speķis, žāvēts, viet.	"	2,97	2,85	2,76	2,61	2,60	2,60	2,55	2,49	2,54	
Aitas un jēra gaļa sv.	"	1,21	1,21	1,20	1,26	1,23	1,21	1,21	1,19	1,22	
Liellopu gaļa sv. ar kauliem (zupa)	"	1,17	1,18	1,16	1,17	1,15	1,19	1,15	1,09	1,13	
Liellopu gaļa malta	"	1,38	1,37	1,38	1,39	1,42	1,43	1,41	1,36	1,34	
Tela gaļa svaiga	"	1,	0,92	0,83	0,79	0,75	0,82	0,83	0,98	1,01	
Cūku tauki kaus. viet.	"	2,77	2,77	2,67	2,42	2,55	2,52	2,48	2,44	2,43	
Liellopu tauki nekkaus.	"	1,57	1,45	1,47	1,38	1,40	1,42	1,45	1,41	1,40	
Tējas desa	"	2,38	2,17	2,11	2,12	2,12	2,12	2,12	2,18	2,18	
Dūmu	"	3,75	3,54	3,65	3,75	3,75	3,75	3,75	3,80	3,96	
Vista, kauta	1 gab.	3,—	3,—	3,35	3,30	3,20	3,20	3,20	2,60	2,30	
Zoss, "	"	9,—	9,50	9,50	8,—	8,—	9,—	8,—	8,—	8,—	
XII. Piena produkti, olas:											
Piens svaigs, nenokr.	litrā	0,23	0,21	0,21	0,20	0,18	0,18	0,18	0,18	0,19	
Biezpiens	1 kg	0,59	0,63	0,59	0,58	0,51	0,48	0,48	0,46	0,46	
Krējums skābs	"	1,45	1,41	1,43	1,24	1,18	1,15	1,14	1,06	1,08	
Jāņu siers	"	0,90	0,84	0,80	0,76	0,92	0,92	0,92	0,92	0,80	
Krējuma siers	"	2,80	2,97	2,80	2,53	2,37	2,40	2,44	2,34	2,34	
Sviests, nesālīts	"	3,25	3,16	2,87	2,69	2,45	2,18	2,26	2,47	2,52	
" sāļts	"	2,82	2,80	2,65	2,35	2,14	1,94	2,05	2,14	2,24	
Olas, vistu	1 gab.	0,13	0,11	0,10	0,09	0,09	0,09	0,10	0,09	0,10	
XIII. Zivis:											
Silķes, tauku	1 kg	0,70	0,69	0,69	0,70	0,70	0,71	0,71	0,71	0,72	
Reņģes, žāvētas	kālā	0,59	0,56	0,53	0,45	0,48	0,46	0,46	0,60	0,59	
XIV. Dažādi pārtikas produkti:											
Kafija, pupiņ., grauzd. samalta, vislētākā	1 kg	7,65	7,60	7,60	7,72	7,75	8,—	8,—	8,—	8,—	
Cigorīni, grauzdēti, samalti	"	1,44	1,37	1,43	1,42	1,44	1,43	1,48	1,29	1,30	
Kafijas, surogāti	"	1,46	1,40	1,37	1,34	1,44	1,49	1,47	1,39	1,41	
Tēja, vislētākā	"	10,70	10,35	10,65	10,80	10,80	10,80	10,80	10,50	10,50	
Cukurs, smalkais	"	0,58	0,57	0,55	0,54	0,53	0,52	0,52	0,48	0,48	
Medus, tecināts	"	2,60	2,60	2,60	2,57	2,53	2,43	2,36	2,28	2,33	
Rīsi	"	0,57	0,57	0,57	0,55	0,56	0,56	0,55	0,57	0,57	
Sāls, vārāmā, rupja	"	0,07	0,07	0,07	0,07	0,07	0,07	0,07	0,07	0,07	
XV. Graudi, sēkla un lopbarība:											
Rudzī graudos	100 kg	18,50	17,—	15,—	15,30	14,50	14,—	14,—	16,—	16,39	
Kvieši	"	26,70	26,—	26,—	27,16	26,—	25,50	25,—	25,50	26,50	
Mieži	"	18,20	17,—	16,—	15,39	15,—	14,75	15,—	15,50	15,50	
Auzas	"	15,—	14,50	14,—	13,48	13,—	12,50	12,75	13,—	13,—	
Linsēklas	"	40,50	40,50	40,50	40,—	39,—	40,—	40,—	31,50	28,50	
Ābolīna sēklas (sark.)	"	200,—	200,—	193,—	198,—	228,—	231,—	227,—	220,—	190,—	
Ābolīna siens	"	7,—	7,—	6,50	6,—	5,—	4,75	5,—	5,50	5,50	
Siens (plavu)	"	5,—	5,50	5,50	5,—	4,—	3,50	4,—	4,—	4,50	
Salmi vasarāju	"	4,20	4,—	4,—	4,—	3,—	2,75	2,75	3,—	3,—	
" rudzu	"	3,50	3,50	3,50	3,50	2,50	2,—	2,—	2,50	2,50	
XVI. Mājlopi:											
Darba zirgi	1 gab.	200,—	205,—	210,—	209,—	218,—	216,—	205,—	210,—	210,—	
Govis, jaunlopi	"	105,—	103,—	110,—	110,—	113,—	118,—	115,—	110,—	117,—	
" slaucamas	"	200,—	205,—	198,—	199,—	197,—	199,—	197,—	195,—	193,—	
Aitas	"	22,—	21,—	22,—	21,—	21,—	20,—	20,—	20,—	20,—	
Teli (līdz 4 ned.)	"	22,—	21,—	20,50	18,—	19,—	19,—	19,—	20,—	22,—	
Sivēni (līdz 6 ned.)	"	26,—	26,—	26,—	24,—	24,—	24,—	24,—	21,—	20,—	
XVII. Dažādas preces:											
Kaļamā dzelzs	1 kg	0,28	0,28	0,28	0,28	0,28	0,28	0,28	0,27	0,27	
Skārda, dzelzs cink.	"	0,58	0,58	0,58	0,58	0,58	0,58	0,58	0,58	0,58	
Arklu lemeši	"	0,70	0,70	0,71	0,70	0,70	0,70	0,70	0,70	0,70	
Izkaptis	1 gab.	2,60	2,60	2,65	2,30	2,50	2,55	2,50	2,50	2,50	
Pakavi	"	0,44	0,44	0,44	0,44	0,44	0,45	0,45	0,45	0,45	
Pakavu naglas	1 kg	1,25	1,23	1,20	1,19	1,19	1,19	1,19	1,19	1,18	
Logu stikls	□ mt	4,—	3,90	3,90	3,90	3,90	3,90	3,90	3,90	3,90	

*) Teli līdz 1 gadam.

**) Sivēni līdz 4 mēn.

Tabl. 5. (fin)

				Agrākos gados — Années précédentes					Unité	Marchandises
Oktobris Octobre	Novembris Novembre	Decembris Decembre	Caurmēra gadā En moyenne par année	1929	1928	1927	1926	1925		
1,80	1,71	1,42	1,88	2,19	1,72	1,54	1,68	1,79	1 kg	XI. Produits de viande:
2,27	2,19	2,11	2,43	2,73	2,20	2,08	2,42	2,29	"	Viande de porc, fraîche
2,49	2,36	2,31	2,59	2,96	2,42	2,28	2,39	2,44	"	" " " fumée
1,06	1,03	1,—	1,17	1,08	0,78	0,80	0,86	0,89	"	Lard, fumé, indigène
1,10	1,02	0,99	1,13	1,11	0,79	0,81	0,86	0,92	"	Viande de mouton fraîche
1,38	1,29	1,26	1,37	1,33	—	—	—	—	"	Viande de boeuf, fraîche, avec os (p. l. soupe)
1,—	0,96	0,85	0,90	0,88	0,66	0,66	0,72	0,73	"	Viande de boeuf, hachée
2,43	2,33	2,27	2,51	2,87	2,56	2,42	2,51	2,58	"	" " veau, fraîche
1,38	1,36	1,30	1,42	1,61	1,36	1,42	1,48	1,66	"	Saindoux indigène
2,13	2,12	2,12	2,16	2,10	1,90	—	—	—	"	Graisse de boeuf n. fondue
3,82	3,82	3,82	3,76	3,39	—	—	—	—	"	Saucisson
2,70	2,75	2,65	2,95	2,59	—	—	—	—	1 pièce	" " fumé
7,—	7,50	8,—	8,30	7,50	—	—	—	—	"	Poule — tuée
									"	Oie — "
										XII. Produits de lait, oeufs:
0,20	0,21	0,22	0,20	0,24	0,22	0,22	0,21	0,23	litre	Lait frais, non écrémé
0,48	0,49	0,48	0,52	0,59	0,56	0,53	0,58	0,61	1 kg	Caillebotte
1,10	1,13	1,10	1,21	1,39	1,60	—	—	—	"	Crème aigre
0,87	0,87	0,82	0,86	0,83	0,85	—	—	—	"	Fromage de St. Jean
2,26	2,21	2,14	2,47	2,71	2,29	1,88	—	—	"	" " crème
2,69	2,82	2,85	2,68	3,14	3,21	3,07	3,—	3,19	"	Beurre, non salé
2,43	2,57	2,58	2,39	2,85	2,89	2,77	—	—	"	" salé
0,11	0,12	0,12	0,10	0,12	0,11	0,10	0,10	0,10	1 pièce	Oeufs de poule
										XIII. Poissons:
0,70	0,70	0,70	0,70	0,70	0,90	0,90	0,90	1,—	1 kg	Harengs, gras
0,51	0,56	0,56	0,53	0,53	0,46	0,54	0,55	—	à 30 pièces	Petits harengs, fumés
										XIV. Diverses denrées alimentaires.
7,66	7,75	7,60	7,78	7,60	7,87	8,33	—	—	1 kg	Café, fèves, — torr., moull., à meilleur marché
1,30	1,38	1,46	1,40	1,52	1,32	1,21	—	—	"	Chicorée, torr., moulue
1,34	1,40	1,40	1,41	1,50	1,40	1,27	—	—	"	Succédanés de café
10,25	10,40	10,40	10,58	11,17	12,26	12,97	—	—	"	Thé à meil. marché
0,48	0,48	0,48	0,52	0,61	0,69	0,77	0,72	0,81	"	Sucre — cassonade
2,38	2,41	2,41	2,46	2,68	—	—	—	—	"	Miel — fondu
0,55	0,55	0,54	0,56	0,62	0,69	0,77	—	—	"	Riz
0,07	0,07	0,07	0,07	0,08	0,09	0,10	0,10	0,10	"	Sel de cuisine — simple
										XV. Céréales, semences et fourrage:
16,30	16,10	15,90	15,75	24,27	29,81	26,28	22,92	30,02	100 kg	Seigle en grains
24,70	23,65	22,75	25,46	31,68	33,51	30,96	28,29	34,81	"	Froment en grains
14,77	14,—	13,75	15,40	24,80	29,06	22,16	19,38	24,42	"	Orge " "
12,70	12,—	11,20	13,09	23,64	27,50	22,30	19,31	22,78	"	Avoine " "
25,50	24,70	23,—	34,48	50,02	42,18	32,66	33,64	43,05	"	Graine de lin
169,—	175,—	172,—	200,25	250,78	241,49	267,11	228,26	249,73	"	Semence de trèfle (rouge)
5,95	6,—	6,—	5,85	9,67	8,78	8,62	8,62	7,13	"	Trèfle rouge
4,50	4,50	4,30	4,53	6,82	6,34	5,93	6,24	5,02	"	Foin
2,90	3,20	3,10	3,33	5,32	4,39	3,78	4,07	3,31	"	Paille d'été
2,80	2,75	2,60	2,80	4,33	4,06	4,11	3,57	3,01	"	Paille de seigle
										XVI. Bétail de ferme:
206,—	206,—	211,—	209,—	211,—	252,—	241,50	318,—	344,—	1 pièce	Chevaux de labour
113,—	113,—	113,—	112,—	100,—	76,—	71,—	78,—	79,—	"	Vaches — génisses
190,—	190,—	185,—	196,—	179,—	146,—	139,—	160,—	163,—	"	Vaches laitières
19,—	19,—	19,—	20,—	19,—	15,—	14,50	—	—	"	Moutons
20,—	20,—	19,—	20,—	22,—	22,—*	21,50*	—	—	"	Veaux (au-dessous de 4 sem.)
18,—	17,—	16,—	22,—	20,—	15,—**	15,—**	—	—	"	Porcelets (au-dessous de 6 sem.)
										XVII. Marchandises diverses:
0,27	0,27	0,27	0,28	0,29	0,28	0,28	0,29	0,31	1 kg	Fer forgé
0,58	0,58	0,57	0,58	0,60	0,58	0,56	0,53	0,51	"	Tôle de fer cingué
0,69	0,65	0,62	0,69	0,57	0,56	0,71	0,79	0,68	"	Socs
2,40	2,50	2,50	2,50	2,50	2,53	2,60	2,38	2,30	1 pièce	Faux
0,45	0,45	0,45	0,45	0,44	0,47	0,48	0,44	0,41	"	Fers à cheval
1,15	1,14	1,13	1,19	1,33	1,42	1,38	1,28	1,29	1 kg	Clous à ferrer
3,90	3,90	3,90	3,90	4,25	4,39	4,16	3,68	3,06	□ m	Vitres

*) Veaux au-dessous d'un an.

**) Porcelets au-dessous de 4 mois.

Tab. 6. Vidējās preču cenas sīktirdzniecībā Latvijā 1925.—1930. g. (latos).

Preces	Mērs	1 9 3 0									
		Janvāris Janvier	Februāris Février	Marts Mars	Aprīlis Avril	Maījs Mai	Jūnijs Jun	Jūlijs Juillet	Augusts Août	Sentembris Septembre	
I. Dzīvoklis: (mēneša īre)											
1 istaba ar virtuvi		9,—	9,—	9,—	9,—	9,—	9,—	9,—	9,—	9,—	9,—
2 „ „ „		17,—	17,—	16,—	16,—	16,—	16,—	16,—	16,—	16,—	16,—
3 „ „ „ „		26,—	25,—	25,—	25,—	25,—	25,—	25,—	25,—	25,—	25,—
II. Apkurināšana:											
Bērza malka	1 kub. m	9,—	9,—	9,—	9,—	8,50	9,—	9,—	9,—	9,—	9,—
Alkšņa „ „ „	„	8,—	8,—	8,—	8,—	7,50	7,50	7,50	7,50	7,50	7,50
Priedes „ „ „ „	„	7,50	7,50	7,50	7,—	7,—	7,—	7,—	7,—	7,—	7,—
Egļes „ „ „ „	„	7,—	7,—	7,—	7,—	6,50	6,—	6,—	6,50	6,50	6,50
Apšu „ „ „ „	„	6,—	6,—	6,—	6,—	5,50	5,50	5,50	5,50	5,50	5,50
III. Apgaismošana:											
Petroleja	litrā	0,28	0,28	0,28	0,27	0,28	0,28	0,27	0,27	0,27	0,27
Elektriskā strāva	kw/st.	0,49	0,49	0,48	0,48	0,48	0,48	0,48	0,48	0,48	0,48
IV. Vēla. anģerbs, apavi: (vislētākie)											
Vīriešu apakškreklis	1 gab.	3,25	3,20	3,20	3,15	3,15	3,15	3,15	3,15	3,15	3,15
„ „ apakšbikses	„	3,—	3,—	3,—	2,85	2,85	2,85	2,85	2,85	2,85	2,85
Apģerbs pilsētas strādniekiem:											
Vilnas uzvalks	1 kompl.	56,—	56,—	56,—	55,—	54,—	54,—	54,—	54,—	54,—	54,—
Ziemas mēteli	1 gab.	53,—	53,—	53,—	52,—	51,—	50,—	50,—	50,—	50,—	50,—
Šporzābaki	1 pāris	16,—	16,—	16,—	16,—	16,—	16,—	16,—	16,—	16,—	16,—
Zoļu ādas	1 kg	6,95	6,95	6,90	6,85	6,80	6,70	6,66	6,55	6,52	6,52
Apģerbs laukstrādņ.											
Vilnas uzvalks	1 kompl.	52,—	52,—	50,—	49,—	48,—	48,—	50,—	50,—	50,—	50,—
Ziemas mēteli	1 gab.	51,—	51,—	48,—	47,—	46,—	46,—	48,—	49,—	49,—	49,—
Pastalu ādas	1 kg	5,81	5,70	5,65	5,65	5,60	5,46	5,46	5,45	5,35	5,35
V. Higiēna:											
Ziepes, veļas, dzelt.	1 kg	1,03	1,03	1,03	1,02	1,02	1,02	1,02	1,02	1,02	1,02
Matu nogriešana	1 reizē	0,40	0,40	0,40	0,40	0,40	0,40	0,40	0,40	0,40	0,40
Bāzdas noskūšana	„	0,30	0,30	0,30	0,30	0,30	0,30	0,30	0,30	0,30	0,30
Pirts, kopēja, lētākā	„	0,35	0,35	0,35	0,35	0,30	0,30	0,30	0,30	0,30	0,30
VI. Kultūrēlas valadzības:											
Teātris (vislētākā vieta)	1 bil.	0,65	0,65	0,65	0,65	0,60	0,60	0,60	0,60	0,60	0,60
Kino (vislēt. vieta)	„	0,45	0,45	0,45	0,45	0,50	0,50	0,50	0,50	0,50	0,50
VII. Labības produkti:											
Rudzū milti, rupji	1 kg	0,27	0,25	0,24	0,23	0,22	0,21	0,20	0,22	0,24	0,24
Kviešu milti, bid. viet.	„	0,55	0,55	0,55	0,54	0,53	0,52	0,52	0,52	0,53	0,53
„ „ „ „ ārz.	„	0,70	0,71	0,71	0,70	0,70	0,69	0,69	0,69	0,69	0,69
Rupja maize, rudzu	„	0,29	0,27	0,26	0,25	0,24	0,23	0,23	0,24	0,26	0,26
Balta maize	„	0,69	0,68	0,67	0,67	0,65	0,65	0,65	0,65	0,65	0,65
Miežu putraini	„	0,43	0,42	0,41	0,39	0,38	0,38	0,38	0,37	0,37	0,37
Grūbi	„	0,51	0,50	0,50	0,48	0,47	0,47	0,46	0,45	0,45	0,45
VIII. Pākstu augi:											
Zirņi, zaļi, pākstēs	1 kg	—	—	—	—	—	1,13	0,42	0,37	—	—
„ „ graudos, žāv.	„	0,57	0,58	0,58	0,54	0,50	0,53	0,54	0,46	0,42	0,42
Pupas, lobītas, žāvēt.	„	0,54	0,55	0,55	0,52	0,50	0,50	0,50	0,44	0,41	0,41
IX. Saknes un dārzāji:											
Kartupeļi jaunie	1 kg	—	—	—	—	—	0,53	0,17	0,09	—	—
„ „ vecie	„	0,09	0,09	0,09	0,08	0,08	0,08	0,08	—	0,07	0,07
Kāļi	„	0,14	0,14	0,15	0,11	0,10	0,10	0,12	0,12	0,10	0,10
Burkāni jaunie	saikšķi	—	—	—	—	0,29	0,18	0,14	0,12	0,12	0,12
„ „ vecie	1 kg	0,20	0,20	0,19	0,15	0,14	0,15	0,15	0,14	0,12	0,12
Bietes jaunās	saikšķi	—	—	—	—	0,27	0,17	0,13	0,11	0,11	0,11
„ „ vecās	1 kg	0,17	0,17	0,18	0,16	0,13	0,13	—	0,12	0,11	0,11
Gurķi svaigi	1 gab.	—	—	—	1,—	0,43	0,33	0,14	0,05	0,05	0,05
„ „ skābēti	„	0,14	0,14	0,15	0,15	0,15	0,15	0,14	0,08	0,07	0,07
Kāposti balti, svaigi	1 kg	0,15	0,17	0,21	0,24	—	0,54	0,32	0,18	0,11	0,11
„ „ skābēti	„	0,22	0,21	0,19	0,18	0,16	0,16	0,18	0,23	0,20	0,20
Skābenes	„	—	—	—	1,75	0,50	0,45	0,29	—	—	—
Salāti	1 galv.	—	—	—	0,09	0,08	0,06	0,04	0,04	—	—
Sipoli ar lokiem	saikšķi	—	—	—	—	—	0,15	0,13	0,11	—	—
„ „ vecie	1 kg	0,75	0,80	0,84	0,98	1,08	1,08	1,10	0,61	0,62	0,62
X. Augļi un ogas:											
Āboli svaigi	1 kg	1,19	1,34	—	—	—	—	—	—	0,29	0,30
„ „ žāvēti	„	3,19	3,15	3,25	3,35	3,30	3,50	3,50	3,50	3,50	3,50
Dzērvenes	„	0,45	0,45	0,48	0,50	0,54	0,58	0,59	0,57	0,57	0,41

Tabl. 6. Prix moyens de détail des marchandises en Lettonie de 1925 à 1930 (en lats).

				Agrākos gados — Années précédentes					Unité	Marchandises
Oktobris Octobre	Novembris Novembre	Decembris Décembre	Caurmēra gadā En moyenne par année	1929	1928	1927	1926	1925		
9,—	9,—	9,—	9,—	9,—	9,—	9,—	8,—	7,—		I. Logement : (Loyer mensuel) 1 chambre avec cuisine 2 chambres " " 3 " " "
16,—	16,—	16,—	16,—	17,—	17,—	14,—	14,—	12,—		
25,—	25,—	25,—	25,—	26,—	27,—	27,—	24,—	20,—		
9,—	9,—	9,—	9,—	9,—	9.50	10,—	10,—	11,—	1 cbm.	II. Chauffage : Bois de bouleau " d'aune " de pin " " sapin " " tremble
7.50	7.50	7.50	7.50	8,—	8,—	8.50	—	—	"	
7,—	7,—	7,—	7,—	7,—	7.50	8,—	8,—	9,—	"	
6.50	6,—	6,—	6.50	7,—	7,—	7,—	8,—	8,—	"	
5.50	5.50	5.50	5.50	6,—	6.50	6.50	—	—	"	
0.26	0.24	0.23	0.27	0.27	0.30	0.32	0.29	0.31	litre	III. Eclairage : Pétrole Electricité
0.48	0.48	0.48	0.48	0.49	0.49	—	—	—	kw/h	
3,—	3,—	3,—	3.15	3.34	3.45	—	—	—	1 pièce	IV. Vêtements : (à meilleur marché) Chemises de dessous pour hommes Caleçons
2.80	2.80	2.80	2.90	3.09	3.25	—	—	—	"	
54,—	54,—	54,—	54.50	60,—	61,—	—	—	—	1 compl.	Vêtement pour ouvriers de ville : Costume en laine Manteau d'hiver 1 paire Bottines Cuir à semelles
52,—	52,—	52,—	51.50	59,—	62,—	—	—	—	1 pièce	
16,—	16,—	16,—	16,—	16.40	16.40	—	—	—	1 paire	
6.35	6.25	6.20	6.64	6.94	7.18	6.13	5.87	5.66	1 kg	
50,—	50,—	50,—	50,—	54,—	—	—	—	—	1 compl.	
49,—	50,—	50,—	48.50	53,—	—	—	—	—	1 pièce	Vêtement pour ouvr. de village : Costume en laine Manteau d'hiver Cuir à sandales
5.25	5.16	5.16	5.48	6.01	6.07	5.07	5.03	4.70	1 kg	
1.02	1.01	1.01	1.02	1.04	1.05	1.06	1.06	1.06	1 kg	V. Hygiène : Savon simple, jaune Coupe des cheveux Raser la barbe " " Etuve commune (à meil. mar.)
0.40	0.40	0.40	0.40	0.40	0.40	—	—	—	1 fois	
0.30	0.30	0.30	0.30	0.30	0.30	—	—	—	"	
0.30	0.30	0.30	0.30	0.35	0.35	—	—	—	"	
0.65	0.65	0.65	0.65	0.65	0.65	—	—	—	1 bil.	
0.50	0.50	0.50	0.50	0.45	0.50	—	—	—	"	VI. Besoins intellectuels : Théâtre (place meil. marché) Cinématographe (meil. marché)
0.24	0.24	0.24	0.23	0.32	0.35	0.32	0.28	0.34	1 kg	
0.53	0.52	0.51	0.53	0.57	0.61	0.60	0.58	0.60	"	VII. Produits de blé : Farine de seigle, simple " " froment blut. indig. " " " étrang. Pain bis de seigle " blanc Gruau d'orge Orge perlée
0.69	0.68	0.68	0.69	0.72	0.78	0.78	0.77	0.76	"	
0.26	0.26	0.26	0.25	0.32	0.34	0.31	0.28	0.35	"	
0.65	0.65	0.65	0.66	0.69	0.73	0.72	0.73	0.75	"	
0.37	0.37	0.37	0.39	0.49	0.53	0.46	0.45	0.48	"	
0.45	0.44	0.44	0.47	0.56	0.59	0.53	—	—	"	
—	—	—	0.64	0.56	—	—	—	—	1 kg	
0.42	0.41	0.40	0.50	0.61	0.48	0.37	0.30	0.32	"	
0.40	0.42	0.42	0.48	0.57	0.44	0.34	0.28	0.31	"	
—	—	—	0.26	0.26	0.20	—	—	—	1 kg	VIII. Plantes à cosse : Pois verts en cosses " écosés, séchés Fèves, éptuchées, séchées
0.06	0.06	0.07	0.08	0.15	0.14	0.09	0.09	0.09	"	
0.10	0.10	0.11	0.12	0.21	0.16	0.12	0.11	0.11	"	
—	—	—	0.17	0.18	0.22	—	—	—	port.	
0.12	0.15	0.15	0.16	0.26	0.19	0.16	0.15	0.15	1 kg	
—	—	—	0.16	0.16	0.17	—	—	—	port.	
0.11	0.12	0.12	0.14	0.25	0.21	—	—	—	1 kg	
—	—	—	0.33	0.38	0.27	—	—	—	1 pièce	
0.08	0.08	0.09	0.12	0.23	0.28	—	—	—	"	
0.11	0.12	0.15	0.21	0.35	0.32	0.23	0.17	0.14	1 kg	
0.20	0.22	0.22	0.20	0.48	0.38	0.30	0.23	0.23	"	
—	—	—	0.75	0.38	0.28	—	—	—	"	
—	—	—	0.06	0.08	0.07	—	—	—	1 pièce	
—	—	—	0.13	0.14	0.18	—	—	—	port.	
0.64	0.69	0.71	0.83	0.55	0.51	0.45	0.69	0.96	1 kg	
0.33	0.38	0.43	0.61	1.05	—	—	—	—	1 kg	IX. Tubercules et légumes : Pommes fraîches " séchées Canneberges
3.35	3.22	3.10	3.33	3.16	3,—	—	—	—	"	
0.42	0.45	0.46	0.49	0.51	0.46	—	—	—	"	

Tab. 6. (beigas)

Preces	Mērs	1 9 3 0									
		Janvāris Janvier	Februāris Février	Marts Mars	Aprīlis Avril	Maijs Mai	Jūnijs Juin	Jūlijs Juillet	Augusts Août	Septembris Septembre	
XI. Gaļas produkti:											
Cūkas gaļa svaiga	1 kg	2,21	2,17	2,13	2,07	1,93	1,89	1,86	1,82	1,80	
„ „ žāvēta	„	2,72	2,68	2,64	2,54	2,47	2,40	2,37	2,33	2,30	
Speķis, žāvēts, viet.	„	2,98	2,93	2,83	2,74	2,67	2,62	2,57	2,29	2,47	
Aitas un jēra gaļa sv.	„	1,35	1,38	1,38	1,37	1,38	1,35	1,34	1,41	1,21	
Liellopu gaļa sv. ar kauliem (zupai)	„	1,27	1,27	1,28	1,25	1,27	1,28	1,26	1,33	1,31	
Liellopu gaļa malta	„	1,48	1,48	1,50	1,48	1,44	1,49	1,47	1,45	1,43	
Tēļa gaļa svaiga	„	1,20	1,17	1,03	0,93	0,88	0,93	0,92	1,—	1,03	
Cūku tauki kaus. viet.	„	2,80	2,75	2,72	2,62	2,55	2,51	2,44	2,37	2,34	
Liellopu tauki nekaus.	„	1,64	1,60	1,59	1,46	1,50	1,40	1,40	1,39	1,34	
Tējas desa	„	2,34	2,32	2,28	2,28	2,28	2,28	2,28	2,28	2,28	
Dūmu „	„	4,—	4,—	4,—	4,—	4,—	4,—	4,—	4,—	4,—	
Vista, kauta	1 gab.	3,50	3,60	3,80	3,90	3,50	3,25	3,—	3,—	2,90	
Zoss, „	„	9,50	9,—	9,60	9,80	9,—	9,—	8,75	8,75	8,30	
XII. Piena produkti, olas:											
Piens svaigs, nenokr.	litrā	0,22	0,22	0,21	0,20	0,19	0,18	0,18	0,18	0,18	
Biezpiens	1 kg	0,53	0,54	0,53	0,50	0,48	0,46	0,46	0,44	0,44	
Krējums skābs	„	1,83	1,80	1,80	1,71	1,64	1,58	1,59	1,56	1,56	
Jāņu siers	„	1,—	0,98	0,96	0,95	1,03	1,03	1,04	1,08	1,05	
Krējuma siers	„	2,66	2,60	2,60	2,53	2,44	2,44	2,39	2,30	2,39	
Sviests, nesālīts	„	3,50	3,48	3,35	3,01	2,72	2,50	2,57	2,71	2,80	
„ sāļts	„	3,15	3,15	3,10	2,74	2,46	2,30	2,36	2,46	2,54	
Olas, vistu	1 gab.	0,15	0,14	0,12	0,10	0,10	0,10	0,11	0,11	0,11	
XIII. Zivis:											
Sīķes, tauku	1 kg	0,75	0,75	0,75	0,75	0,75	0,75	0,74	0,74	0,74	
Renķes, žāvētas	kālā	0,45	0,45	0,45	0,42	0,40	0,38	0,39	0,40	0,42	
XIV. Dažādi pārtikas produkti:											
Kafija, pupiņ., grauzd. samalta, vislētākā	1 kg	7,50	7,50	7,50	8,—	8,—	8,—	8,—	8,—	8,—	
Cigorīni, grauzdēti, samalti	„	1,42	1,42	1,43	1,44	1,42	1,41	1,43	1,38	1,37	
Kafijas, surogāti	„	1,45	1,45	1,50	1,50	1,54	1,55	1,55	1,52	1,50	
Tēja, vislētākā	„	11,—	11,—	11,—	11,—	11,—	11,—	11,—	11,—	11,—	
Cukurs, smalkais	„	0,56	0,55	0,54	0,52	0,50	0,50	0,49	0,47	0,47	
Medus, tecināts	„	3,—	3,—	3,—	2,95	2,90	2,80	2,59	2,44	2,41	
Rīsi	„	0,60	0,60	0,60	0,58	0,58	0,58	0,57	0,57	0,57	
Sāls, vārāmā, rupja	„	0,08	0,08	0,08	0,08	0,08	0,08	0,08	0,08	0,08	
XV. Graudi, sēkla un lopbarība:											
Rudzi graudos	100 kg	20,75	19,—	17,—	16,50	15,50	15,—	14,50	17,—	18,—	
Kvieši	„	29,—	28,—	28,—	28,50	28,—	27,50	26,—	27,50	27,50	
Mieži	„	19,70	18,50	18,—	18,—	17,—	17,—	16,50	17,—	17,—	
Auzas	„	17,—	16,—	16,—	16,—	15,—	15,—	14,25	15,—	15,—	
Linsēklas	„	42,—	42,—	42,—	42,—	42,—	42,50	42,—	40,—	31,—	
Ābolīna sēklas (sark.)	„	180,—	182,—	182,—	180,—	208,—	218,—	214,—	210,—	176,—	
Ābolīna siens	„	9,50	9,—	9,—	8,50	7,50	6,50	7,—	7,—	7,—	
Siens (plavu)	„	7,30	7,—	7,—	7,—	6,—	5,—	5,50	5,—	5,70	
Salmi vasarāju	„	5,50	5,—	5,—	4,50	4,—	3,50	3,50	3,50	3,80	
„ rudzu	„	4,50	4,—	4,—	3,75	3,—	2,50	3,—	3,—	3,10	
XVI. Mājlopi:											
Darba zirgi	1 gab.	270,—	270,—	275,—	285,—	288,—	285,—	280,—	280,—	270,—	
Govis, jaunlopi	„	110,—	110,—	110,—	112,—	112,—	115,—	114,—	112,—	115,—	
„ slaucamas	„	220,—	220,—	225,—	229,—	226,—	226,—	222,—	216,—	218,—	
Aitas	„	24,—	24,—	25,—	25,—	24,—	24,—	24,—	23,—	23,—	
Teli (līdz 4 ned.)	„	30,—	28,—	26,—	24,—	22,—	24,—	24,—	24,—	24,—	
Sivēni (līdz 6 ned.)	„	32,—	31,—	31,—	30,—	30,—	30,—	30,—	28,—	26,—	
XVII. Dažādas preces:											
Kalamā dzelzs	1 kg	0,26	0,26	0,26	0,26	0,26	0,26	0,26	0,26	0,26	
Skārda, dzelzs cink.	„	0,59	0,60	0,60	0,60	0,60	0,60	0,60	0,60	0,60	
Arklu lemeši	„	0,68	0,68	0,68	0,68	0,68	0,68	0,68	0,68	0,68	
Izkaptis	1 gab.	2,60	2,70	2,70	2,70	2,70	2,70	2,70	2,70	2,70	
Pakavi	„	0,45	0,45	0,45	0,45	0,45	0,45	0,45	0,45	0,45	
Pakavu naglas	1 kg	1,22	1,22	1,22	1,20	1,20	1,18	1,18	1,18	1,15	
Logu stikls	□ mt	3,90	3,90	3,90	3,80	3,80	3,80	3,80	3,80	3,80	

*) Teli līdz 1 gadam. **) Sivēni līdz 4 mēn.

Tab. 6. (fin)

				Agrários gados — Années précédentes					Unité	Marchandises
Októbris Octobre	Novembris Novembre	Decembris Décembre	Caumēra gada En moyenne par année	1929	1928	1927	1926	1925		
1,75	1,61	1,48	1,89	2,21	1,75	1,59	1,72	1,71	1 kg	XI. Produits de viande :
2,24	2,15	2,08	2,41	2,73	2,20	2,05	2,27	2,19	"	Viande de porc, fraîche
2,42	2,33	2,24	2,61	3,—	2,44	2,26	2,44	2,42	"	" " " fumée
1,21	1,15	1,13	1,31	1,25	0,95	0,94	1,—	0,96	"	Lard, fumé, indigène
1,18	1,14	1,12	1,23	1,19	0,95	0,98	1,06	1,01	"	Viande de mouton fraîche
1,39	1,36	1,34	1,44	1,44	—	—	—	—	"	Viande de boeuf, fraîche, avec os (p. l. soupe)
1,02	1,—	0,98	1,01	1,01	0,79	0,80	0,84	0,81	"	Viande de boeuf, hachée
2,30	2,25	2,22	2,49	2,87	2,57	2,41	2,55	2,53	"	" " veau, fraîche
1,34	1,31	1,29	1,44	1,63	1,51	1,54	1,64	1,66	"	Saindoux indigène
2,25	2,20	2,20	2,27	2,21	2,—	—	—	—	"	Graisse de boeuf n. fondue
4,—	3,90	3,84	3,98	3,64	3,10	—	—	—	"	Saucisson
3,—	2,90	2,90	3,25	3,22	2,40	—	—	—	1 pièce	" " fumé
8,—	8,—	8,35	8,80	8,63	7,—	—	—	—	"	Poulet — tuée
									"	Oie — "
0,19	0,20	0,20	0,20	0,22	0,21	0,21	0,20	0,21	litre	XII. Produits de lait. Oeufs :
0,46	0,47	0,45	0,48	0,53	0,51	0,49	0,51	0,50	1 kg	Lait frais, non écrémé
1,58	1,59	1,59	1,65	1,82	1,93	—	—	—	"	Caillebotte
0,99	1,—	0,98	1,01	1,03	0,96	—	—	—	"	Crème aigre
2,36	2,30	2,28	2,44	2,66	2,56	2,49	—	—	"	Fromage de St. Jean
2,84	2,90	2,89	2,94	3,53	3,49	3,28	3,17	3,24	"	" " crème
2,59	2,70	2,71	2,69	3,29	3,26	3,08	—	—	"	Beurre, non salé
0,12	0,14	0,15	0,12	0,14	0,13	0,11	0,12	0,12	1 pièce	" " salé
									"	Oeufs de poule
0,74	0,74	0,74	0,75	0,76	0,90	0,90	0,90	0,90	1 kg	XIII. Poissons :
0,40	0,42	0,42	0,42	0,45	0,42	0,44	0,46	0,40	à 30 pièces	Harengs, gras
									"	Petits harengs, fumés
8,—	8,—	8,—	7,88	8,05	8,61	8,98	—	—	1 kg	XIV. Diverses denrées alimentaires :
1,37	1,37	1,39	1,40	1,45	1,32	1,17	—	—	"	Café, fèves, — torr., moul., à meill. marché
1,39	1,37	1,35	1,47	1,43	1,39	1,28	—	—	"	Chicorée, torr., moulue
11,—	11,—	11,—	11,—	11,33	14,32	15,41	—	—	"	Succédanés de café
0,46	0,46	0,46	0,50	0,59	0,68	0,75	0,69	0,77	"	Thé à meill. marché
2,40	2,43	2,48	2,70	3,19	3,15	—	—	—	"	Sucre — cassonade
0,57	0,57	0,56	0,58	0,64	0,75	0,82	—	—	"	Miel — fondu
0,08	0,08	0,08	0,08	0,08	0,10	0,10	0,10	0,10	"	Riz
									"	Sel de cuisine — simple
18,—	17,50	17,65	17,20	25,47	29,95	27,14	22,88	29,78	100 kg	XV. Céréales, semences et fourrage :
26,50	24,60	23,70	27,07	31,54	35,91	34,93	31,42	36,18	"	Seigle en grains
16,30	15,40	15,—	17,12	25,38	28,72	23,03	20,36	25,32	"	Froments en grains
13,75	13,—	12,30	14,86	24,17	27,58	22,69	20,21	23,76	"	Orge " "
26,50	25,25	23,45	36,73	48,31	42,87	33,95	34,93	43,96	"	Avoine " "
162,—	158,—	152,50	185,21	213,28	212,68	238,22	218,37	220,33	"	Graine de lin
7,40	7,40	7,35	7,76	11,97	10,72	10,85	9,91	9,08	"	Semence de trèfle (rouge)
5,90	5,90	5,70	6,08	9,32	8,33	8,22	7,46	6,76	"	Trèfle rouge
3,80	3,90	3,80	4,15	6,53	5,56	5,61	4,79	4,45	"	Foin
3,20	3,20	3,20	3,37	5,47	4,70	4,74	4,—	3,60	"	Paille d'été
									"	Paille de seigle
275,—	274,—	270,—	277,—	278,—	291,—	304,—	358,—	375,—	1 pièce	XVI. Bétail de ferme :
115,—	117,—	117,—	113,—	109,—	90,—	83,—	89,—	88,—	"	Chevaux de labour
214,—	209,—	210,—	220,—	196,—	166,—	161,—	182,—	179,—	"	Vaches — génisses
22,—	21,—	21,—	23,—	21,—	17,—	16,50	—	—	"	Vaches laitières
24,—	23,—	23,—	24,50	27,—	32,—*	30,50*	—	—	"	Moutons
23,—	20,—	19,—	27,50	27,—	25,—**)	23,—**)	—	—	"	Porcelets (au-dessous de 4 sem.)
									"	Porcelets (au-dessous de 6 sem.)
0,26	0,25	0,25	0,26	0,26	0,27	0,28	0,29	0,31	1 kg	XVII. Marchandises diverses :
0,60	0,58	0,58	0,60	0,58	0,54	0,56	0,54	0,53	"	Fer forgé
0,67	0,66	0,65	0,68	0,68	0,73	0,81	0,82	0,83	"	Tôle de fer zinqué
2,70	2,70	2,70	2,70	2,67	2,66	2,67	2,56	2,39	1 pièce	Soes
0,45	0,45	0,45	0,45	0,44	0,45	0,46	0,44	0,43	"	Faux
1,14	1,11	1,10	1,18	1,26	1,27	1,29	1,27	1,26	1 kg	Fers à cheval
3,80	3,80	3,80	3,83	3,94	4,10	4,13	4,09	2,25	□ m	Clous à ferrer
									"	Vitres

*) Veaux au-dessous d'un an. **) Porcelets au-dessous de 4 mois.

Tab. 8. Sīktirdzniecības preču cenas indeksa skaitļos Latvijā 1914. un 1920. — 1930. g. (Attiecībā pret 1913.)

Tabl. 8. Prix de détail des marchandises en nombres-indices en Lettonie en 1914 et de 1920 à 1930. (Par rapport à 1913)

Preces Marchandises	1913	1914	1920	1921	1922	1923	1924	1925	1926	1927	1928	1929	1930												Moyenne Vidējais	
													Janvāris Janvier	Fēbruāris Février	Marts Mars	Aprīlis Avril	Mais Mai	Jūnijs Juin	Jūlijs Juillet	Augusts Août	Septembris Septembre	Oktobris Octobre	Novembris Novembre	Decembris Décembre		
Rudzu milti. Farine de seigle	100	107	225	225	144	129	147	189	146	168	185	166	166	142	132	126	121	116	111	105	116	126	126	126	123	
Kviešu milti (vietējie) Farine de froment (ind.)	100	108	198	240	200	185	138	154	149	153	156	146	146	141	141	141	138	136	133	133	133	136	133	131	136	
Putiņi Gruau	100	106	134	150	95	93	117	137	130	130	151	141	141	123	120	117	111	109	109	109	106	106	106	106	111	
Zirņi. Pois	100	111	105	99	60	60	77	94	87	109	142	183	183	168	171	171	159	147	156	159	135	124	124	121	146	
Karūpeļi Pommes de terre	100	101	81	81	46	56	100	100	93	90	142	173	173	90	90	80	80	80	230	130	90	70	60	70	95	
Lieloļu gaļa, svaiga Boeuf, frais	100	100	105	72	64	79	94	104	109	101	98	123	123	131	131	132	129	131	132	130	127	125	122	118	127	
Tēļa gaļa, svaiga Veau, frais	100	108	81	60	56	67	78	84	87	83	82	105	105	124	121	106	96	91	96	95	103	106	105	103	104	
Aitas gaļa, svaiga Mouton, frais	100	108	127	90	87	96	110	123	128	121	122	160	160	173	177	177	176	177	173	172	168	168	155	147	167	
Cūkas gaļa, svaiga Porc, frais	100	109	176	128	108	125	134	154	155	144	146	199	199	199	195	192	186	174	170	168	164	162	158	145	170	
Cūku tuki, kausēti Saindoux	100	105	195	153	134	141	154	169	170	161	166	191	191	187	183	181	175	170	167	163	158	156	153	150	166	
Sviests Beurre	100	100	116	98	93	103	114	122	119	119	136	129	129	132	131	126	113	102	94	97	102	105	107	109	111	
Piens, svaigs Lait, frais	100	111	100	105	111	111	135	140	135	140	139	148	148	147	147	140	133	127	120	120	120	120	127	133	131	
Olas Oeufs	100	160	160	160	220	200	240	240	233	232	252	278	278	300	280	240	200	200	200	220	220	220	220	240	280	242
	100	110	139	128	109	112	126	139	134	135	147	165	165	158	155	149	140	135	145	139	134	133	132	133	133	141

Tab. 9. Dzīves dārdzība pilsētās 1921. — 1930. gados (latos).

Pilsētas <i>Villes</i>	A b s o l ū t o s s k a i t l o s												
	1930. gadā												
	Janvāris <i>Janvier</i>	Februāris <i>Février</i>	Marts <i>Mars</i>	Aprīlis <i>Avril</i>	Maijs <i>Mai</i>	Jūnijs <i>Juin</i>	Jūlijs <i>Juillet</i>	Augusts <i>Août</i>	Septembris <i>Septembre</i>	Oktobris <i>Octobre</i>	Novembris <i>Novembre</i>	Decembris <i>Décembre</i>	Caurm. gadā <i>Moyenne</i>
	Ls	Ls	Ls	Ls	Ls	Ls	Ls	Ls	Ls	Ls	Ls	Ls	Ls
Rīga	1,01	0,97	0,97	0,93	0,89	0,95	0,88	0,85	0,85	0,87	0,87	0,88	0,91
Rīgas jūrmala	1,02	1,02	0,95	0,95	0,91	0,93	0,96	0,86	0,86	0,88	0,88	0,87	0,92
Sloka	0,85	0,85	0,83	0,82	0,88	0,88	0,91	0,88	0,87	0,87	0,87	0,87	0,87
Cēsis	0,92	0,93	0,89	0,86	0,76	0,75	0,84	0,80	0,75	0,74	0,77	0,75	0,81
Limbaži	0,95	0,88	0,85	0,78	0,75	0,75	0,75	0,71	0,69	0,73	0,74	0,75	0,78
Valka	0,92	0,91	0,91	0,87	0,84	0,82	0,84	0,82	0,78	0,80	0,80	0,81	0,84
Rūjiena	0,90	0,92	0,91	0,90	0,89	0,89	0,88	0,91	0,86	0,84	0,86	0,86	0,89
Smiltene	0,85	0,86	0,84	0,79	0,76	0,76	0,76	0,73	0,73	0,72	0,71	0,74	0,77
Alūksne	0,85	0,85	0,85	0,82	0,76	0,71	0,77	0,77	0,80	0,75	0,74	0,71	0,78
Ainaži	0,96	0,93	0,89	0,89	0,89	0,86	0,84	0,81	0,82	0,79	0,78	0,81	0,86
Madona	0,90	0,90	0,87	0,80	0,79	0,77	0,78	0,78	0,76	0,74	0,80	0,83	0,81
Valmiera	0,94	0,92	0,89	0,87	0,85	0,83	0,80	0,83	0,80	0,79	0,79	0,83	0,85
Vidzemē (bez Rīgas) (sans ")	0,93	0,92	0,89	0,87	0,84	0,83	0,85	0,82	0,80	0,80	0,81	0,81	0,85
Jelgava	0,86	0,88	0,86	0,82	0,77	0,75	0,79	0,75	0,74	0,75	0,80	0,78	0,80
Dobeles	0,93	0,95	0,91	0,88	0,84	0,81	0,80	0,75	0,77	0,78	0,78	0,77	0,83
Bauska	0,92	0,91	0,91	0,85	0,77	0,74	0,89	0,77	0,76	0,75	0,74	0,73	0,81
Jēkabpils	0,87	0,85	0,87	0,77	0,72	0,75	0,71	0,68	0,69	0,71	0,72	0,69	0,75
Jaunjelgava	0,90	0,89	0,87	0,78	0,78	0,78	0,74	0,74	0,73	0,77	0,77	0,72	0,79
Subate	0,89	0,92	0,86	0,94	0,93	0,83	0,85	0,85	0,70	0,70	0,89	0,84	0,85
Tukums	0,95	0,95	0,94	0,87	0,85	0,84	0,85	0,78	0,75	0,77	0,78	0,79	0,84
Talsi	0,86	0,86	0,73	0,71	0,72	0,72	0,80	0,85	0,73	0,76	0,71	0,70	0,76
Valdemārpils	0,86	0,86	0,84	0,75	0,73	0,73	0,74	0,78	0,79	0,78	0,73	0,73	0,78
Kandava	0,91	0,88	0,82	0,84	0,81	0,78	0,80	0,80	0,81	0,79	0,78	0,77	0,82
Kuldīga	0,84	0,85	0,84	0,87	0,78	0,85	0,89	0,83	0,80	0,78	0,73	0,74	0,82
Saldus	0,91	0,85	0,82	0,77	0,74	0,74	0,74	0,74	0,72	0,74	0,77	0,75	0,77
Ventspils	0,89	0,89	0,86	0,83	0,80	0,76	0,79	0,72	0,76	0,67	0,72	0,71	0,78
Aizpute	0,88	0,90	0,77	0,73	0,80	0,76	0,73	0,77	0,75	0,73	0,75	0,74	0,78
Liepāja	0,92	0,96	0,93	0,87	0,87	0,85	0,81	0,79	0,78	0,80	0,81	0,82	0,85
Grobiņa	0,93	0,94	0,94	0,85	0,87	0,85	0,86	0,89	0,88	0,87	0,76	0,76	0,87
Durbe	0,92	0,83	0,91	0,81	0,89	0,79	0,74	0,67	0,68	0,67	0,69	0,76	0,78
Kurzemē un Zemgalē	0,90	0,91	0,89	0,84	0,82	0,80	0,80	0,77	0,76	0,76	0,78	0,78	0,82
Krustpils	0,83	0,81	0,79	0,73	0,71	0,71	0,75	0,71	0,72	0,74	0,77	0,78	0,75
Krāslava	0,91	0,85	0,84	0,79	0,72	0,71	0,72	0,71	0,75	0,80	0,75	0,73	0,77
Daugavpils	0,83	0,83	0,78	0,73	0,71	0,66	0,69	0,70	0,68	0,68	0,72	0,71	0,73
Rēzekne	0,85	0,85	0,81	0,79	0,79	0,78	0,79	0,73	0,74	0,76	0,78	0,77	0,79
Ludza	0,84	0,84	0,74	0,77	0,74	0,73	0,75	0,69	0,72	0,71	0,68	0,70	0,74
Līvāni	0,79	0,81	0,81	0,75	0,76	0,70	0,64	0,62	0,65	0,68	0,67	0,68	0,71
Kārsava	0,90	0,93	0,93	0,80	0,79	0,76	0,79	0,78	0,78	0,78	0,78	0,74	0,81
Latgalē	0,84	0,84	0,79	0,75	0,73	0,70	0,72	0,70	0,70	0,71	0,73	0,72	0,74
Latvijā <i>Lettonie</i>	0,96	0,94	0,90	0,88	0,85	0,87	0,84	0,81	0,80	0,82	0,83	0,83	0,86

Tabl. 9. Coût de la vie dans les villes de 1921 a 1930 (en lats).

En nombres absolus									Indeksskaitļi — Nombres-indices								
Agrākie gadi — caurmēra									Pamats: 1921. g. = 100 — Base: 1921 = 100								
Moyennes des années précédentes																	
1929	1928	1927	1926	1925	1924	1923	1922	1921	1930	1929	1928	1927	1926	1925	1924	1923	1922
Ls	Ls	Ls	Ls	Ls	Ls	Ls	Ls	Ls									
1,15	1,07	0,97	0,94	0,96	0,88	0,74	0,66	0,65	140	177	165	149	145	148	135	114	102
1,14	1,10	0,98	0,94	0,91	0,81	0,63	0,60	0,68	135	168	162	144	138	134	119	93	88
0,97	0,97	0,90	0,85	0,87	0,78	0,60	0,56	0,63	138	154	154	143	135	138	124	95	89
0,98	0,91	0,84	0,80	0,82	0,69	0,59	0,54	0,53	153	185	172	158	151	155	130	111	102
0,93	0,83	0,75	0,74	0,74	0,62	0,50	0,51	0,54	144	172	154	139	137	137	115	93	94
1,—	0,93	0,87	0,83	0,80	0,71	0,66	0,53	0,51	165	196	182	171	163	157	139	129	104
0,94	0,83	0,78	0,71	0,73	0,70	0,56	0,55	0,52	171	181	160	150	137	140	135	108	106
0,93	0,85	0,81	0,74	0,73	0,65	0,56	0,50	0,52	148	179	163	156	142	140	125	108	96
0,90	0,79	0,75	0,72	0,77	0,70	0,62	0,53	0,48	163	188	165	156	150	160	146	129	110
1,04	0,89	0,88	0,82	0,78	0,71	0,59	0,56	0,49	176	212	182	180	167	160	145	120	114
0,98	0,80	0,66	0,77	0,79	0,65	0,56	0,52	—	—	—	—	—	—	—	—	—	
1,02	0,93	0,83	0,80	0,73	0,71	0,66	0,56	0,50	170	204	186	166	160	146	142	132	112
1,00	0,93	0,85	0,80	0,79	0,71	0,60	0,55	0,54	157	185	172	157	148	146	131	111	102
1,02	0,87	0,79	0,75	0,77	0,69	0,54	0,49	0,51	157	200	171	155	147	151	135	106	96
1,05	0,85	0,81	0,77	0,80	0,67	0,52	0,50	0,51	163	206	167	159	151	157	131	102	98
1,—	0,87	0,83	0,72	0,81	0,67	0,58	0,55	0,54	150	185	161	154	133	150	124	107	102
0,93	0,84	0,79	0,73	0,74	0,64	0,53	0,51	0,54	139	172	156	146	135	137	119	98	94
0,88	0,76	0,69	0,69	0,73	0,62	0,53	0,47	0,50	158	176	152	138	138	146	124	106	94
0,93	0,81	0,74	0,69	0,70	0,62	0,55	0,47	0,50	170	186	162	148	138	140	124	110	94
1,06	0,93	0,87	0,81	0,79	0,73	0,58	0,55	0,54	156	196	172	161	150	146	135	107	102
0,94	0,88	0,80	0,73	0,80	0,70	0,59	0,54	0,54	141	174	163	148	133	148	130	109	100
0,89	0,82	0,74	0,72	0,73	0,65	0,58	0,51	0,48	163	185	171	154	150	152	135	121	106
1,—	0,88	0,72	0,74	0,73	0,65	0,56	0,53	0,56	146	179	157	129	132	130	116	100	95
0,88	0,82	0,74	0,70	0,66	0,67	0,57	0,53	0,56	146	157	146	132	125	118	120	102	95
0,91	0,85	0,74	0,68	0,71	0,64	0,53	0,64	0,64	120	142	133	116	106	111	100	—	83
0,96	0,85	0,77	0,73	0,73	0,71	0,61	0,58	0,59	132	163	144	131	124	124	120	103	98
0,86	0,77	0,75	0,74	0,71	0,65	0,57	0,56	0,57	137	151	135	132	130	125	114	100	98
1,—	0,88	0,84	0,76	0,79	0,72	0,61	0,59	0,58	147	172	152	145	131	136	124	106	102
1,—	0,84	0,80	0,76	0,76	0,68	0,66	0,54	0,62	140	161	135	129	123	123	110	106	87
0,93	0,82	0,81	0,70	0,74	0,70	0,55	0,52	0,55	142	169	149	147	127	135	127	100	95
0,99	0,87	0,81	0,75	0,77	0,70	0,59	0,56	0,57	144	174	153	142	132	135	123	104	98
0,90	0,79	0,79	0,67	0,77	0,67	0,56	0,54	0,61	123	148	130	130	110	126	110	92	89
0,88	0,87	0,83	0,71	0,73	0,62	0,55	0,50	0,54	143	163	161	154	131	135	114	102	93
0,85	0,74	0,67	0,66	0,70	0,64	0,55	0,51	0,54	135	157	137	124	122	130	119	102	94
0,91	0,81	0,71	0,68	0,75	0,65	0,59	0,53	0,54	146	169	150	131	126	139	120	109	98
0,93	0,83	0,75	0,73	0,82	0,71	0,62	0,56	0,55	135	169	151	136	133	149	129	113	102
0,84	0,76	0,74	0,69	0,71	0,80	0,54	0,51	—	—	—	—	—	—	—	—	—	
0,96	0,87	0,81	0,74	0,82	0,67	0,57	0,49	—	—	178	—	—	—	—	—	—	
0,87	0,77	0,71	0,68	0,71	0,66	0,57	0,52	0,55	135	158	140	129	124	129	120	104	95
1,06	0,97	0,89	0,85	0,87	0,79	0,66	0,60	0,59	146	180	164	151	144	147	134	112	102

Tab. 10. Dzīves dārdzība Rīgā 1920. — 1930. g.g.
 Tabl. 10. Coût de la vie à Riga de 1920 à 1930.

Mēneši Mois	Absolūtie skaitļi — <i>Nombres absolus</i>												Indeksskaitļi — <i>Nombres - indices</i>											
													Pamats: 1914. g. jūlijs (73,36 snt.) = 100 Base: juillet 1914 (73,36 snt.) = 100											
	1920	1921	1922	1923	1924	1925	1926	1927	1928	1929	1930	1920	1921	1922	1923	1924	1925	1926	1927	1928	1929	1930		
	Ls	Ls	Ls	Ls	Ls	Ls	Ls	Ls	Ls	Ls	Ls													
Janvāris	—,70	—,74	—,70	—,66	—,82	—,96	—,95	—,96	—,94	1,15	1,01	95	101	95	90	112	131	130	130	128	156	138		
Februāris	—,76	—,79	—,68	—,68	—,81	1,00	—,96	—,94	—,98	1,19	—,97	104	107	93	93	110	136	130	129	134	162	133		
Marts	—,80	—,68	—,69	—,70	—,80	1,01	—,96	—,93	1,01	1,21	—,97	108	93	94	96	109	138	130	126	138	165	133		
Aprīlis	—,96	—,55	—,67	—,71	—,76	—,96	—,94	—,98	1,03	1,23	—,93	131	75	91	97	104	131	129	134	141	168	126		
Maijs	—,95	—,62	—,69	—,74	—,84	1,00	—,99	1,00	1,05	1,26	—,89	130	84	94	100	114	136	135	136	143	172	122		
Jūnijs	1,06	—,54	—,69	—,76	—,89	—,98	—,99	1,09	1,08	1,27	—,95	144	74	94	103	122	133	134	149	148	173	129		
Jūlijs	1,18	—,58	—,67	—,79	—,90	1,01	—,93	1,09	1,15	1,27	—,88	161	80	92	107	123	138	126	148	157	173	120		
Augusts	—,70	—,63	—,60	—,74	—,93	—,95	—,88	—,95	1,16	1,13	—,85	96	86	82	101	126	130	120	129	158	154	116		
Septembris	—,83	—,61	—,58	—,71	—,93	—,92	—,93	—,95	1,10	1,05	—,85	114	84	80	97	126	125	126	129	150	143	116		
Oktōbris	—,94	—,60	—,60	—,76	—,95	—,89	—,91	—,93	1,11	0,98	—,87	128	81	81	103	129	121	124	127	151	134	118		
Novembris	—,97	—,72	—,64	—,80	—,97	—,91	—,91	—,92	1,11	—,99	—,87	132	98	87	109	132	125	124	126	151	135	118		
Decembris	—,97	—,74	—,65	—,82	—,95	—,93	—,95	—,96	1,09	1,01	—,88	133	100	89	111	129	127	130	130	149	138	119		
Caurmēra Moyenne	—,90	—,65	—,66	—,74	—,88	—,96	—,94	—,97	1,07	1,15	—,91	123	89	89	101	120	131	128	133	146	156	124		

Tab. 11. Rūpniecības uzņēmumi un tanis nodarbinātas personas 1930. gadā pa apriņķiem un pēc rūpniecības nozarēm.
 Tabl. 11. Entreprises industrielles et leur effectif en 1930, par districts et par branches d'industrie.

Apriņķi Districts	Uzņēmumu skaits Nombre des entrepr.	Raktuves un akmenlaukstaves Mines et carrières de pierre										
		Nodarbināto personu skaits Personnel total			Tai skaitā Dont						No 6. un 7. rubrikā minētiem zem 18 g. Des pers. ment. dans les colonnes 6 et 7 au-dessous de 18 ans:	
		Pavisam Total	v. m.	s. f.	Vadošas personas Personnel administr.		Strādnieki Ouvriers					
					v. m.	s. f.	v. m.	s. f.	Kopā Total			
1	2	3	4	5	6	7	8	9	10			
Rīgas pilsēta — ville . . .	1	7	6	1	1	—	5	1	6	—	—	
Rīgas apr. — distr. . . .	2	78	64	14	5	4	59	10	69	—	—	
Cēsu „	—	—	—	—	—	—	—	—	—	—	—	
Valmieras „	—	—	—	—	—	—	—	—	—	—	—	
Valkas „	—	—	—	—	—	—	—	—	—	—	—	
Madonas „	—	—	—	—	—	—	—	—	—	—	—	
Vidzeme	3	85	70	15	6	4	64	11	75	—	—	
Liepājas pils. — ville . . .	—	—	—	—	—	—	—	—	—	—	—	
Liepājas apr. — distr. . . .	1	32	14	18	—	—	14	18	32	—	—	
Aizputes „	—	—	—	—	—	—	—	—	—	—	—	
Kuldīgas „	—	—	—	—	—	—	—	—	—	—	—	
Ventspils „	—	—	—	—	—	—	—	—	—	—	—	
Talsu „	—	—	—	—	—	—	—	—	—	—	—	
Kurzeme	1	32	14	18	—	—	14	18	32	—	—	
Tukuma apr. — distr.	—	—	—	—	—	—	—	—	—	—	—	
Jelgavas „	—	—	—	—	—	—	—	—	—	—	—	
Bauskas „	—	—	—	—	—	—	—	—	—	—	—	
Jēkabpils „	—	—	—	—	—	—	—	—	—	—	—	
Ilūkstes „	—	—	—	—	—	—	—	—	—	—	—	
Zemgale	—	—	—	—	—	—	—	—	—	—	—	
Daugavpils apr. — distr. . . .	1	101	101	—	1	—	100	—	100	—	—	
Rēzeknes „	—	—	—	—	—	—	—	—	—	—	—	
Ludzas „	—	—	—	—	—	—	—	—	—	—	—	
Jaunlatgales „	—	—	—	—	—	—	—	—	—	—	—	
Latgale	1	101	101	—	1	—	100	—	100	—	—	
Latvija 1930. g. Lettonie	5	218	185	33	7	4	178	29	207	—	—	
1929. „	5	264	231	33	9	5	222	28	250	—	—	
1928. „	5	302	272	30	7	3	265	27	292	—	—	
1927. „	5	512	438	74	10	2	428	72	500	—	—	
1926. „	5	158	142	16	1	—	141	16	157	—	—	

Tab. 11. (turpinājums)

		Metālapstrādāšana un mašīnrūpniecība <i>Industrie des métaux et des machines</i>									
Apriņķi <i>Districts</i>	Uzņēmumu skaits <i>Nombre des entrepr.</i>	Nodarbināto personu skaits <i>Personnel total</i>			Tai skaitā <i>Dont</i>					No 6. un 7. rubrikā minētiem zem 18 g. <i>Des pers. ment. dans les colonnes 6 et 7 au-dessous de 18 ans:</i>	
		Pavisam <i>Total</i>	v. m.	s. f.	Vadošas personas <i>Personnel administr.</i>		Strādnieki <i>Ouvriers</i>			v. m.	s. f.
					v. m.	s. f.	v. m.	s. f.	Kopā <i>Total</i>		
		1	2	3	4	5	6	7	8	9	10
Rīgas pilsēta — <i>ville</i> . . .	230	7 613	6 713	900	891	185	5 822	715	6 537	359	15
Rīgas apr. — <i>distr.</i> . . .	1	1	1	—	1	—	—	—	—	—	—
Cēsu „	5	71	70	1	6	1	64	—	64	11	—
Valmieras „	6	49	49	—	8	—	41	—	41	7	—
Valkas „	2	7	7	—	1	—	6	—	6	—	—
Madonas „	3	93	82	11	11	3	71	8	79	—	—
Vidzeme	247	7 834	6 922	912	918	189	6 004	723	6 727	377	15
Liepājas pils. — <i>ville</i> . . .	21	2 873	2 774	99	207	36	2 567	63	2 630	89	1
Liepājas apr. — <i>distr.</i> . . .	4	17	16	1	5	1	11	—	11	2	—
Aizputes „	—	—	—	—	—	—	—	—	—	—	—
Kuldīgas „	1	13	13	—	1	—	12	—	12	—	—
Ventspils „	4	27	27	—	4	—	23	—	23	5	—
Talsu „	2	7	7	—	2	—	5	—	5	—	—
Kurzeme	32	2 937	2 837	100	219	37	2 618	63	2 681	96	1
Tukuma apr. — <i>distr.</i> . . .	—	—	—	—	—	—	—	—	—	—	—
Jelgavas „	12	392	356	36	49	5	307	31	338	9	—
Bauskas „	2	7	7	—	2	—	5	—	5	—	—
Jēkabpils „	—	—	—	—	—	—	—	—	—	—	—
Ilūkstes „	—	—	—	—	—	—	—	—	—	—	—
Zemgale	14	399	363	36	51	5	312	31	343	9	—
Daugavpils apr. — <i>distr.</i> . . .	6	1 050	1 002	48	92	13	910	35	945	5	2
Rēzeknes „	2	5	5	—	2	—	3	—	3	—	—
Ludzas „	—	—	—	—	—	—	—	—	—	—	—
Jaunlatgales „	—	—	—	—	—	—	—	—	—	—	—
Latgale	8	1 055	1 007	48	94	13	913	35	948	5	2
Latvija 1930. g. <i>Lettonie</i>	301	12 225	11 129	1 096	1 282	244	9 847	852	10 699	487	18
1929. „	296	11 485	10 463	1 022	1 205	245	9 258	777	10 035	423	19
1928. „	286	10 839	9 975	864	1 174	198	8 801	666	9 467	456	13
1927. „	285	9 899	9 144	755	1 137	159	8 007	596	8 603	372	4
1926. „	275	10 117	9 294	823	1 557	152	7 737	671	8 408	349	27

Tabl. 11 (suite)

Keramika, akmeņu izstrādājumi un saistošas vielas
Céramique, industr. des pierres et des matières similaires

Uzņēmumu skaits Nombre des entrepr.	Nodarbināto personu skaits Personnel total			Tai skaitā Dont					No 6. un 7. rubrikā minētiem zem 18 g. Des pers. ment. dans les colonnes 6 et 7 au-dessous de 18 ans:	
				Vadošas personas Personnel administr.		Strādnieki Ouvriers				
	Pavisam Total	v. m.	s. f.	v. m.	s. f.	v. m.	s. f.	Kopā Total		
1	2	3	4	5	6	7	8	9	10	
34	2 640	1 771	869	171	33	1 600	836	2 436	36	19
10	230	205	25	13	2	192	23	215	—	—
5	57	47	10	5	—	42	10	52	—	—
3	19	16	3	5	—	11	3	14	—	1
3	34	29	5	3	—	26	5	31	—	—
4	20	18	2	3	—	15	2	17	—	—
59	3 000	2 086	914	200	35	1 886	879	2 765	36	20
4	31	28	3	6	2	22	1	23	1	—
2	66	55	11	7	1	48	10	58	—	—
—	—	—	—	—	—	—	—	—	—	—
5	41	37	4	4	—	33	4	37	—	—
1	85	85	—	5	—	80	—	80	4	—
2	14	11	3	2	—	9	3	12	2	1
14	237	216	21	24	3	192	18	210	7	1
3	14	14	—	2	—	12	—	12	—	—
17	1 030	909	121	41	2	868	119	987	31	5
3	44	39	5	2	1	37	4	41	2	—
1	5	5	—	1	—	4	—	4	—	—
2	190	179	11	8	1	171	10	181	—	—
26	1 283	1 146	137	54	4	1 092	133	1 225	33	5
3	38	22	16	3	1	19	15	34	—	—
—	—	—	—	—	—	—	—	—	—	—
1	11	7	4	2	—	5	4	9	—	—
—	—	—	—	—	—	—	—	—	—	—
4	49	29	20	5	1	24	19	43	—	—
103	4 569	3 477	1 092	283	43	3 194	1 049	4 243	76	26
98	4 355	3 217	1 138	288	45	2 929	1 093	4 022	50	30
97	3 849	2 772	1 077	225	43	2 547	1 034	3 581	57	34
99	3 417	2 538	879	207	29	2 331	850	3 181	43	22
101	2 619	1 996	623	170	29	1 826	594	2 420	39	5

Tab. 11. (turpinājums)

Apriņķi <i>Districts</i>	Ādu rūpniecība <i>Industrie des cuirs et des peaux</i>											
	Uzņēmumu skaits <i>Nombre des entrepr.</i>	Nodarbināto personu skaits <i>Personnel total</i>			Tai skaitā <i>Dont</i>					No 6. un 7. rubrikā minētiem zem 18 g. <i>Des pers. ment. dans les colonnes 6 et 7 au-dessous de 18 ans.</i>		
		Pavisam <i>Total</i>	v. m. <i>m.</i>	s. f. <i>f.</i>	Vadošas personas <i>Personnel administr.</i>		Strādnieki <i>Ouvriers</i>			Kopā <i>Total</i>	v. m. <i>m.</i>	s. f. <i>f.</i>
					v. m. <i>m.</i>	s. f. <i>f.</i>	v. m. <i>m.</i>	s. f. <i>f.</i>	Kopā <i>Total</i>			
1	2	3	4	5	6	7	8	9	10			
Rīgas pilsēta — <i>ville</i> . . .	33	828	625	203	98	24	527	179	706	17	3	
Rīgas apr. — <i>distr.</i> . . .	2	25	22	3	2	—	20	3	23	—	—	
Cēsu „	—	—	—	—	—	—	—	—	—	—	—	
Valmieras „	2	8	7	1	2	—	5	1	6	—	—	
Valkas „	—	—	—	—	—	—	—	—	—	—	—	
Madonas „	1	6	5	1	1	—	4	1	5	—	—	
Vidzeme	38	867	659	208	103	24	556	184	740	17	3	
Liepājas pils. — <i>ville</i> . . .	5	107	69	38	18	6	51	32	83	—	—	
Liepājas apr. — <i>distr.</i> . . .	—	—	—	—	—	—	—	—	—	—	—	
Aizputes „	—	—	—	—	—	—	—	—	—	—	—	
Kuldīgas „	2	15	13	2	2	—	11	2	13	—	—	
Ventspils „	—	—	—	—	—	—	—	—	—	—	—	
Talsu „	1	7	7	—	1	—	6	—	6	—	—	
Kurzeme	8	129	89	40	21	6	68	34	102	—	—	
Tukuma apr. — <i>distr.</i> . . .	—	—	—	—	—	—	—	—	—	—	—	
Jelgavas „	1	54	53	1	3	1	50	—	50	—	—	
Bauskas „	1	7	7	—	1	—	6	—	6	—	—	
Jēkabpils „	—	—	—	—	—	—	—	—	—	—	—	
Ilūkstes „	—	—	—	—	—	—	—	—	—	—	—	
Zemgale	2	61	60	1	4	1	56	—	56	—	—	
Daugavpils apr. — <i>distr.</i> . . .	2	41	33	8	4	1	29	7	36	—	—	
Rēzeknes „	1	4	4	—	1	—	3	—	3	—	—	
Ludzas „	1	7	7	—	2	—	5	—	5	—	—	
Jaunlatgales „	—	—	—	—	—	—	—	—	—	—	—	
Latgale	4	52	44	8	7	1	37	7	44	—	—	
Latvija 1930. g. Lettonie	52	1 109	852	257	135	32	717	225	942	17	3	
1929. „	50	953	748	205	112	33	636	172	808	15	—	
1928. „	51	1 107	826	281	119	29	707	252	959	14	3	
1927. „	47	1 018	762	256	116	21	646	235	881	5	6	
1926. „	53	1 138	868	270	143	30	725	240	965	13	9	

Tabl. 11. (suite)

Ķīmiskā rūpniecība Industrie chimique										
Uzņēmumu skaits Nombre des entrepr.	Nodarbināto personu skaits Personnel total			Tai skaitā Dont					No 6. un 7. rubrikā minētiem zem 18 g. Des pers. ment. dans les colonnes 6 et 7 au-dessous de 18 ans:	
				Vadošas personas Personnel administr.		Strādnieki Ouvriers				
	Pavisam Total	v. m.	s. f.	v. m.	s. f.	v. m.	s. f.	Kopā Total	v. m.	s. f.
	1	2	3	4	5	6	7	8	9	10
88	4 575	2 154	2 421	451	226	1 703	2 195	3 898	5	22
—	—	—	—	—	—	—	—	—	—	—
—	—	—	—	—	—	—	—	—	—	—
1	3	3	—	1	—	2	—	2	—	—
—	—	—	—	—	—	—	—	—	—	—
89	4 578	2 157	2 421	452	226	1 705	2 195	3 900	5	22
7	516	324	192	59	10	265	182	447	2	1
—	—	—	—	—	—	—	—	—	—	—
—	—	—	—	—	—	—	—	—	—	—
2	8	5	3	1	—	4	3	7	—	—
1	80	32	48	3	1	29	47	76	—	—
—	—	—	—	—	—	—	—	—	—	—
10	604	361	243	63	11	298	232	530	2	1
1	8	8	—	1	—	7	—	7	—	—
2	9	3	6	2	2	1	4	5	—	—
—	—	—	—	—	—	—	—	—	—	—
—	—	—	—	—	—	—	—	—	—	—
3	17	11	6	3	2	8	4	12	—	—
1	4	4	—	—	—	4	—	4	—	—
1	3	1	2	1	—	—	2	2	—	—
—	—	—	—	—	—	—	—	—	—	—
—	—	—	—	—	—	—	—	—	—	—
2	7	5	2	1	—	4	2	6	—	—
104	5 206	2 534	2 672	519	239	2 015	2 433	4 448	7	23
94	5 410	2 606	2 804	516	225	2 090	2 579	4 669	11	50
91	5 339	2 669	2 670	532	228	2 137	2 442	4 579	13	41
93	4 640	2 407	2 233	478	187	1 929	2 046	3 975	26	46
97	3 972	2 136	1 836	394	145	1 742	1 691	3 433	13	32

Tab. 11. (turpinājums)

Apriņķi <i>Districts</i>	Kokrūpniecība <i>Industrie du bois</i>											
	Uzņēmumu skaits <i>Nombre des entrepr.</i>	Nodarbināto personu skaits <i>Personnel total</i>			Tai skaitā <i>Dont</i>						No 6. un 7. rubrikā minētiem zem 18 g. <i>Des pers. ment. dans les colonnes 6 et 7 au-dessous de 18 ans:</i>	
		Pavisam <i>Total</i>	v. <i>m.</i>	s. <i>f.</i>	Vadošas personas <i>Personnel administr.</i>		Strādnieki <i>Ouvriers</i>			Kopā <i>Total</i>	v. <i>m.</i>	s. <i>f.</i>
					v. <i>m.</i>	s. <i>f.</i>	v. <i>m.</i>	s. <i>f.</i>	Kopā <i>Total</i>			
1	2	3	4	5	6	7	8	9	10			
Rīgas pilsēta — <i>ville</i> . . .	186	9 131	6 283	2 848	626	122	5 657	2 726	8 383	87	—	
Rīgas apr. — <i>distr.</i> . . .	6	356	269	87	15	1	254	86	340	—	—	
Cēsu "	4	66	64	2	10	1	54	1	55	—	—	
Valmieras "	5	72	70	2	6	—	64	2	66	—	—	
Valkas "	10	74	73	1	13	—	60	1	61	3	—	
Madonas "	5	308	198	110	25	5	173	105	278	—	—	
Vidzeme	216	10 007	6 957	3 050	695	129	6 262	2 921	9 183	90	—	
Liepājas pils. — <i>ville</i> . . .	23	1 145	530	615	70	12	460	603	1 063	19	11	
Liepājas apr. — <i>distr.</i> . . .	1	1	1	—	1	—	—	—	—	—	—	
Aizputes "	4	21	19	2	4	—	15	2	17	2	—	
Kuldīgas "	5	513	336	177	28	4	308	173	481	11	7	
Ventspils "	15	1 058	658	400	50	11	608	389	997	13	15	
Talsu "	6	79	59	20	5	—	54	20	74	—	—	
Kurzeme	54	2 817	1 603	1 214	158	27	1 445	1 187	2 632	45	33	
Tukuma apr. — <i>distr.</i> . . .	5	31	30	1	8	—	22	1	23	—	—	
Jelgavas "	10	263	225	38	21	7	204	31	235	17	—	
Bauskas "	5	21	21	—	6	—	15	—	15	—	—	
Jēkabpils "	5	15	13	2	5	1	8	1	9	—	—	
Ilūkstes "	3	13	13	—	4	—	9	—	9	—	—	
Zemgale	28	343	302	41	44	8	258	33	291	17	—	
Daugavpils apr. — <i>distr.</i> . .	7	100	89	11	12	1	77	10	87	1	—	
Rēzeknes "	3	12	12	—	2	—	10	—	10	—	—	
Ludzas "	3	12	12	—	4	—	8	—	8	—	—	
Jaunlatgales "	—	—	—	—	—	—	—	—	—	—	—	
Latgale	13	124	113	11	18	1	95	10	105	1	—	
Latvija 1930. g. <i>Lettonie</i>	311	13 291	8 975	4 316	915	165	8 060	4 151	12 211	153	33	
1929. "	300	13 980	9 588	4 392	907	147	8 681	4 245	12 926	217	68	
1928. "	288	13 862	9 637	4 225	848	139	8 789	4 086	12 875	182	74	
1927. "	293	12 479	8 808	3 671	830	124	7 978	3 547	11 525	211	93	
1926. "	272	11 068	8 026	3 042	886	121	7 140	2 921	10 061	194	32	

Tabl. 11. (suite)

Tekstilrūpniecība Industrie textile										
Uzņēmumu skaits Nombre des entrepr.	Nodarbināto personu skaits Personnel total			Tai skaitā Dont					No 6. un 7. rubriķa minētiem zem 18 g. Des pers. ment. dans les colonnes 6 et 7 au-dessous de 18 ans:	
				Vadošas personas Personnel administr.		Strādnieki Ouvriers				
	Pavisam Total	v. m.	s. f.	v. m.	s. f.	v. m.	s. f.	Kopā Total	v. m.	s. f.
	1	2	3	4	5	6	7	8	9	10
59	7 396	1 797	5 599	450	230	1 347	5 369	6 716	10	34
13	66	37	29	8	2	29	27	56	—	—
9	44	29	15	8	4	21	11	32	1	—
17	142	61	81	17	6	44	75	119	2	—
15	108	47	61	10	1	37	60	97	1	—
15	59	36	23	15	1	21	22	43	1	—
128	7 815	2 007	5 808	508	244	1 499	5 564	7 063	15	34
7	51	21	30	6	2	15	28	43	1	1
7	20	12	8	6	4	6	4	10	—	—
4	18	15	3	2	1	13	2	15	—	—
12	287	111	176	30	5	81	171	252	5	5
8	35	26	9	7	—	19	9	28	1	—
7	21	15	6	6	1	9	5	14	—	—
45	432	200	232	57	13	143	219	362	7	6
8	31	26	5	8	—	18	5	23	5	1
16	1 066	231	835	38	5	193	830	1 023	3	—
7	78	27	51	8	2	19	49	68	—	2
8	33	19	14	12	4	7	10	17	—	—
2	3	2	1	1	1	1	—	1	—	—
41	1 211	305	906	67	12	238	894	1 132	8	3
15	108	51	57	16	1	35	56	91	2	3
9	19	14	5	6	—	8	5	13	—	—
2	5	5	—	2	—	3	—	3	1	—
5	16	11	5	4	3	7	2	9	—	—
31	148	81	67	28	4	53	63	116	3	3
245	9 606	2 593	7 013	660	273	1 933	6 740	8 673	33	46
253	10 100	3 215	6 885	672	262	2 543	6 623	9 166	54	83
251	8 544	2 689	5 855	604	238	2 085	5 617	7 702	45	83
272	7 546	2 721	4 825	554	210	2 167	4 615	6 782	43	82
270	6 625	2 334	4 291	496	194	1 838	4 097	5 935	41	38

Tab. 11. (turpinājums)

Apriņķi <i>Districts</i>	Poligrafiska rūpniecība <i>Industrie polygraphique</i>										
	Uzņēmumu skaits <i>Nombre des entrepr.</i>	Nodarbināto personu skaits <i>Personnel total</i>			Tai skaitā <i>Dont</i>					No 6. un 7. rubrikā minētiem zem 18 g. <i>Des pers. ment. dans les colonnes 6 et 7 au-dessous de 18 ans:</i>	
		Pavisam <i>Total</i>	v. m.	s. f.	Vadošas personas <i>Personnel administr.</i>		Strādnieki <i>Ouvriers</i>			v. m.	s. f.
					v. m.	s. f.	v. m.	s. f.	Kopā <i>Total</i>		
1	2	3	4	5	6	7	8	9	10		
Rīgas pilsēta — <i>ville</i> . . .	94	2 693	1 599	1 094	310	161	1 289	933	2 222	110	23
Rīgas apr. — <i>distr.</i> . . .	—	—	—	—	—	—	—	—	—	—	—
Cēsu „	2	19	13	6	2	1	11	5	16	—	—
Valmieras „	4	45	31	14	4	2	27	12	39	5	1
Valkas „	3	15	10	5	3	—	7	5	12	—	—
Madonas „	2	13	13	—	4	—	9	—	9	—	—
Vidzeme	105	2 785	1 666	1 119	323	164	1 343	955	2 298	115	24
Liepājas pils. — <i>ville</i> . . .	8	134	66	68	18	6	48	62	110	—	—
Liepājas apr. — <i>distr.</i> . . .	—	—	—	—	—	—	—	—	—	—	—
Aizputes „	—	—	—	—	—	—	—	—	—	—	—
Kuldīgas „	1	6	4	2	1	—	3	2	5	—	—
Ventspils „	2	25	21	4	5	2	16	2	18	1	—
Talsu „	2	9	3	6	2	—	1	6	7	—	—
Kurzeme	13	174	94	80	26	8	68	72	140	1	—
Tukuma apr. — <i>distr.</i> . . .	1	10	8	2	1	—	7	2	9	2	—
Jelgavas „	4	66	38	28	11	—	27	28	55	4	—
Bauskas „	—	—	—	—	—	—	—	—	—	—	—
Jēkabpils „	1	8	7	1	1	—	6	1	7	—	—
Ilūkstes „	—	—	—	—	—	—	—	—	—	—	—
Zemgale	6	84	53	31	13	—	40	31	71	6	—
Daugavpils apr. — <i>distr.</i> . .	3	44	35	9	5	2	30	7	37	2	1
Rēzeknes „	3	24	17	7	4	—	13	7	20	1	—
Ludzas „	—	—	—	—	—	—	—	—	—	—	—
Jaunlatgales „	—	—	—	—	—	—	—	—	—	—	—
Latgale	6	68	52	16	9	2	43	14	57	3	1
Latvija 1930. g. <i>Lettonie</i>	130	3 111	1 865	1 246	371	174	1 494	1 072	2 566	125	25
1929. „	126	3 157	1 877	1 280	400	174	1 477	1 106	2 583	105	19
1928. „	129	3 026	1 794	1 232	371	169	1 423	1 063	2 486	95	19
1927. „	125	3 019	1 855	1 164	362	159	1 493	1 005	2 498	83	16
1926. „	115	3 186	1 979	1 207	267	184	1 712	1 023	2 735	113	29

Tabl. 11. (suite)

Papīrrūpniecība Industrie du papier										
Uzņēmumu skaits Nombre des entrepr.	Nodarbināto personu skaits Personnel total			Tai skaitā Dont					No 6. un 7. rubrikā minētiem zem 18 g. Des pers. ment. dans les colonnes 6 et 7 au-dessous de 18 ans:	
				Vadošas personas Personnel administr.		Strādnieki Ouvriers				
	Pavisam Total	v. m.	s. f.	v. m.	s. f.	v. m.	s. f.	Kopā Total	v. m.	s. f.
	1	2	3	4	5	6	7	8	9	10
21	662	196	466	35	13	161	453	614	6	22
3	1 823	1 295	528	131	44	1 164	484	1 648	18	6
1	51	32	19	2	—	30	19	49	—	—
1	267	206	61	12	3	194	58	252	12	3
3	164	83	81	6	1	77	80	157	—	—
1	48	36	12	6	—	30	12	42	—	—
30	3 015	1 848	1 167	192	61	1 656	1 106	2 762	36	31
1	7	2	5	—	1	2	4	6	—	—
1	64	19	45	6	6	13	39	52	—	3
—	—	—	—	—	—	—	—	—	—	—
—	—	—	—	—	—	—	—	—	—	—
2	71	21	50	6	7	15	43	58	—	3
—	—	—	—	—	—	—	—	—	—	—
—	—	—	—	—	—	—	—	—	—	—
—	—	—	—	—	—	—	—	—	—	—
—	—	—	—	—	—	—	—	—	—	—
—	—	—	—	—	—	—	—	—	—	—
—	—	—	—	—	—	—	—	—	—	—
—	—	—	—	—	—	—	—	—	—	—
32	3 086	1 869	1 217	198	68	1 671	1 149	2 820	36	34
30	2 989	1 866	1 123	223	68	1 643	1 055	2 698	56	33
31	2 877	1 827	1 050	197	68	1 630	982	2 612	48	45
29	2 696	1 672	1 024	197	61	1 475	963	2 438	43	38
29	2 642	1 682	960	191	54	1 491	906	2 397	50	20

Tab. 11. (turpinājums)

Apriņķi Districts	Apģērbs, apavi, tualetes un galanterijas piederumi <i>Industrie du vêtement des chaussures, des fournitures de toilette et des objets de luxe</i>										
	Uzņēmumu skaits <i>Nombre des entrepr.</i>	Nodarbināto personu skaits <i>Personnel total</i>			Tai skaitā <i>Dont</i>					No 6. un 7. rubrikā minētiem zem 18 g. <i>Des pers. ment. dans les colonnes 6 et 7 au-dessous de 18 ans:</i>	
		Pavisam <i>Total</i>	v. <i>m.</i>	s. <i>f.</i>	Vadošas personas <i>Personnel administr.</i>		Strādnieki <i>Ouvriers</i>				
					v. <i>m.</i>	s. <i>f.</i>	v. <i>m.</i>	s. <i>f.</i>	Kodā <i>Total</i>	v. <i>m.</i>	s. <i>f.</i>
	1	2	3	4	5	6	7	8	9	10	
Rīgas pilsēta — <i>ville</i> . . .	122	3 568	1 007	2 561	246	173	761	2 388	3 149	20	71
Rīgas apr. — <i>distr.</i> . . .	—	—	—	—	—	—	—	—	—	—	—
Cēsu „	—	—	—	—	—	—	—	—	—	—	—
Valmieras „	3	91	48	43	10	1	38	42	80	—	—
Valkas „	1	5	5	—	1	—	4	—	4	—	—
Madonas „	—	—	—	—	—	—	—	—	—	—	—
Vidzeme	126	3 664	1 060	2 604	257	174	803	2 430	3 233	20	71
Liepājas pils. — <i>ville</i> . . .	3	63	12	51	8	1	4	50	54	—	1
Liepājas apr. — <i>distr.</i> . . .	—	—	—	—	—	—	—	—	—	—	—
Aizputes „	1	5	5	—	1	—	4	—	4	—	—
Kuldīgas „	—	—	—	—	—	—	—	—	—	—	—
Ventspils „	—	—	—	—	—	—	—	—	—	—	—
Talsu „	1	5	5	—	1	—	4	—	4	1	—
Kurzeme	5	73	22	51	10	1	12	50	62	1	1
Tukuma apr. — <i>distr.</i> . . .	—	—	—	—	—	—	—	—	—	—	—
Jelgavas „	3	28	20	8	4	—	16	8	24	—	—
Bauskas „	—	—	—	—	—	—	—	—	—	—	—
Jēkabpils „	—	—	—	—	—	—	—	—	—	—	—
Ilūkstes „	—	—	—	—	—	—	—	—	—	—	—
Zemgale	3	28	20	8	4	—	16	8	24	—	—
Daugavpils apr. — <i>distr.</i> . .	5	69	19	50	4	2	15	48	63	—	—
Rēzeknes „	—	—	—	—	—	—	—	—	—	—	—
Ludzas „	—	—	—	—	—	—	—	—	—	—	—
Jaunlatgales „	—	—	—	—	—	—	—	—	—	—	—
Latgale	5	69	19	50	4	2	15	48	63	—	—
Latvija 1930. g. <i>Lettonie</i>	139	3 834	1 121	2 713	275	177	846	2 536	3 382	21	72
1929. „	136	4 009	1 175	2 834	286	179	889	2 655	3 544	20	79
1928. „	126	3 443	1 110	2 333	255	162	855	2 171	3 026	21	40
1927. „	128	2 850	1 061	1 789	211	142	850	1 647	2 497	39	41
1926. „	100	2 152	828	1 324	160	116	668	1 208	1 876	23	29

Tabl. 11. (suite)

Pārtikas un garšvielu rūpniecība
Industrie de l'alimentation et des condiments

Uzņēmumu skaits Nombre des entrepr.	Nodarbināto personu skaits Personnel total			Tai skaitā Dont					No 6. un 7. rubrikā minētiem zem 18 g Des pers. ment. dans les colonnes 6 et 7 au-dessous de 18 ans:	
				Vadošas personas Personnel administr.		Strādnieki Ouvriers		Kopā Total		
	Pavisam Total	v. m.	s. f.	v. m.	s. f.	v. m.	s. f.		v. m.	s. f.
	1	2	3	4	5	6	7	8	9	10
199	6 742	3 302	3 440	850	309	2 452	3 131	5 583	56	54
109	373	246	127	107	19	139	108	247	1	—
95	351	257	94	105	11	152	83	235	2	—
109	559	451	108	144	14	307	94	401	5	—
100	332	259	73	104	8	155	65	220	3	2
111	370	278	92	109	16	169	76	245	3	1
723	8 727	4 793	3 934	1 419	377	3 374	3 557	6 931	70	57
24	294	191	103	43	26	148	77	225	2	—
38	163	119	44	38	6	81	38	119	—	—
30	123	95	28	35	3	60	25	85	2	—
48	175	136	39	45	5	91	34	125	—	1
24	126	97	29	33	3	64	26	90	1	—
53	259	213	46	63	4	150	42	192	1	—
217	1 140	851	289	257	47	594	242	836	6	1
53	259	194	65	81	6	113	59	172	—	2
71	984	799	185	120	15	679	170	849	1	—
42	234	178	56	50	10	128	46	174	—	—
53	202	138	64	53	7	85	57	142	—	—
38	133	98	35	37	5	61	30	91	—	—
257	1 812	1 407	405	341	43	1 066	362	1 428	1	2
76	443	313	130	88	9	225	121	346	4	2
53	210	178	32	51	4	127	28	155	—	—
24	91	79	12	26	1	53	11	64	—	—
66	166	141	25	60	2	81	23	104	—	1
219	910	711	199	225	16	486	183	669	4	3
1 416	12 589	7 762	4 827	2 242	483	5 520	4 344	9 864	81	63
1 395	12 031	7 400	4 631	2 150	504	5 250	4 127	9 377	97	50
1 381	11 031	6 978	4 053	2 360	682	4 618	3 371	7 989	135	25
1 331	10 310	6 550	3 760	1 881	553	4 669	3 207	7 876	89	17
1 284	10 236	6 719	3 517	1 289	404	5 430	3 113	8 543	99	27

Tab. 11. (turpinājums)

		Gāzes, elektrības un ūdensvadu iestādes <i>Usines à gaz, à électricité et installations d'aqueducs</i>									
Apriņķi <i>Districts</i>	Uzņēmumu skaits <i>Nombre des entrepr.</i>	Nodarbināto personu skaits <i>Personnel total</i>			Tai skaitā <i>Dont</i>					No 6. un 7. rubrikā minētiem zem 18 g. <i>Des pers. ment. dans les colonnes 6 et 7 au-dessous de 18 ans:</i>	
		Pavisam <i>Total</i>	v. m.	s. f.	Vadošas personas <i>Personnel administr.</i>		Strādnieki <i>Ouvriers</i>			v. m.	s. f.
					v. m.	s. f.	v. m.	s. f.	Kopā <i>Total</i>		
		1	2	3	4	5	6	7	8	9	10
Rīgas pilsēta — <i>ville</i> . . .	2	566	519	47	182	47	337	—	337	—	—
Rīgas apr. — <i>distr.</i> . . .	8	135	133	2	73	2	60	—	60	—	—
Cēsu „	5	23	21	2	6	2	15	—	15	—	—
Valmieras „	5	32	30	2	7	2	23	—	23	—	—
Valkas „	8	31	29	2	8	2	21	—	21	—	—
Madonas „	7	26	25	1	9	1	16	—	16	—	—
Vidzeme	35	813	757	56	285	56	472	—	472	—	—
Liepājas pils. — <i>ville</i> . . .	2	237	229	8	46	7	183	1	184	2	—
Liepājas apr. — <i>distr.</i> . . .	3	3	3	—	3	—	—	—	—	—	—
Aizputes „	3	7	7	—	3	—	4	—	4	—	—
Kuldīgas „	2	15	15	—	6	—	9	—	9	1	—
Ventspils „	4	31	30	1	7	1	23	—	23	1	—
Talsu „	4	14	14	—	8	—	6	—	6	—	—
Kurzeme	18	307	298	9	73	8	225	1	226	4	—
Tukuma apr. — <i>distr.</i> . . .	2	14	13	1	8	1	5	—	5	—	—
Jelgavas „	5	102	90	12	21	11	69	1	70	—	—
Bauskas „	1	6	5	1	1	1	4	—	4	—	—
Jēkabpils „	—	—	—	—	—	—	—	—	—	—	—
Ilūkstes „	1	2	2	—	—	—	2	—	2	—	—
Zemgale	9	124	110	14	30	13	80	1	81	—	—
Daugavpils apr. — <i>distr.</i> . . .	5	101	94	7	33	6	61	1	62	—	—
Rēzeknes „	2	17	17	—	5	—	12	—	12	—	—
Ludzas „	3	10	10	—	10	—	—	—	—	—	—
Jaunlatgales „	1	3	3	—	—	—	3	—	3	—	—
Latgale	11	131	124	7	48	6	76	1	77	—	—
Latvija 1930. g. Lettonie	73	1 375	1 289	86	436	83	853	3	856	4	—
1929. „	70	1 373	1 286	87	427	76	859	11	870	6	—
1928. „	58	1 280	1 193	87	362	83	831	4	835	4	—
1927. „	46	1 071	1 000	71	278	64	722	7	729	1	—
1926. „	45	1 076	998	78	286	66	712	12	724	—	—

Tabl. 11. (suite)

Būvdarbība Industrie du bâtiment											
Uzņēmumu skaits Nombre des entrepr.	Nodarbināto personu skaits Personnel total			Tai skaitā Dont					No 6. un 7. rubrika minētiem zem 18 g. Des pers. ment. dans les colonnes 6 et 7 au-dessous de 18 ans:		
	Pavisam Total	v. m.	s. f.	Vadošas personas Personnel administr.		Strādnieki Ouvriers			Kopā Total	v. m.	s. f.
				v. m.	s. f.	v. m.	s. f.	Kopā Total			
	1	2	3	4	5	6	7	8	9	10	
58	1 308	1 260	48	111	22	1 149	26	1 175	33	—	
3	41	41	—	4	—	37	—	37	—	—	
1	7	6	1	1	1	5	—	5	2	—	
4	17	17	—	6	—	11	—	11	4	—	
2	5	5	—	2	—	3	—	3	—	—	
68	1 378	1 329	49	124	23	1 205	26	1 231	39	—	
6	48	46	2	5	2	41	—	41	6	—	
—	—	—	—	—	—	—	—	—	—	—	
—	—	—	—	—	—	—	—	—	—	—	
3	10	10	—	3	—	7	—	7	1	—	
9	58	56	2	8	2	48	—	48	7	—	
—	—	—	—	—	—	—	—	—	—	—	
3	66	63	3	2	1	61	2	63	3	—	
—	—	—	—	—	—	—	—	—	—	—	
1	8	8	—	1	—	7	—	7	2	—	
4	74	71	3	3	1	68	2	70	5	—	
—	—	—	—	—	—	—	—	—	—	—	
—	—	—	—	—	—	—	—	—	—	—	
—	—	—	—	—	—	—	—	—	—	—	
81	1 510	1 456	54	135	26	1 321	28	1 349	51	—	
77	1 318	1 232	86	143	25	1 089	61	1 150	54	—	
76	1 319	1 261	58	120	24	1 141	34	1 175	35	—	
86	1 453	1 398	55	124	29	1 274	26	1 300	51	1	
77	2 024	1 920	104	147	30	1 773	74	1 847	58	1	

Tab. 11. (beigas)

Apriņķi Districts	Tīrība un higiēna Nettoyage et hygiène											
	Uzņēmumu skaits Nombre des entrepr.	Nodarbināto personu skaits Personnel total			Tai skaitā Dont						No 6. un 7. rubrikā minētiem zem 18 g. Des pers. ment. dans les colonnes 6 et 7 au-dessous de 18 ans:	
		Pavisam Total	v. m.	s. f.	Vadošas personas Personnel administr.		Strādnieki Ouvriers					
					v. m.	s. f.	v. m.	s. f.	Kopā Total	v. m.		
1	2	3	4	5	6	7	8	9	10			
Rīgas pilsēta — ville . . .	20	364	19	345	11	38	8	307	315	—	—	
Rīgas apr. — distr. . . .	—	—	—	—	—	—	—	—	—	—	—	
Cēsu	—	—	—	—	—	—	—	—	—	—	—	
Valmieras	—	—	—	—	—	—	—	—	—	—	—	
Valkas	—	—	—	—	—	—	—	—	—	—	—	
Madonas	—	—	—	—	—	—	—	—	—	—	—	
Vidzeme	20	364	19	345	11	38	8	307	315	—	—	
Liepājas pils. — ville . . .	—	—	—	—	—	—	—	—	—	—	—	
Liepājas apr. — distr. . . .	—	—	—	—	—	—	—	—	—	—	—	
Aizputes	—	—	—	—	—	—	—	—	—	—	—	
Kuldīgas	—	—	—	—	—	—	—	—	—	—	—	
Ventspils	—	—	—	—	—	—	—	—	—	—	—	
Talsu	—	—	—	—	—	—	—	—	—	—	—	
Kurzeme	—	—	—	—	—	—	—	—	—	—	—	
Tukuma apr. — distr.	—	—	—	—	—	—	—	—	—	—	—	
Jelgavas	—	—	—	—	—	—	—	—	—	—	—	
Bauskas	—	—	—	—	—	—	—	—	—	—	—	
Jēkabpils	—	—	—	—	—	—	—	—	—	—	—	
Ilūkstes	—	—	—	—	—	—	—	—	—	—	—	
Zemgale	—	—	—	—	—	—	—	—	—	—	—	
Daugavpils apr. — distr. . . .	—	—	—	—	—	—	—	—	—	—	—	
Rēzeknes	1	7	—	7	—	1	—	6	6	—	—	
Ludzas	—	—	—	—	—	—	—	—	—	—	—	
Jaunlatgales	—	—	—	—	—	—	—	—	—	—	—	
Latgale	1	7	—	7	—	1	—	6	6	—	—	
Latvija 1930. g. Lettonie	21	371	19	352	11	39	8	313	321	—	—	
1929.	18	312	9	303	7	32	2	271	273	—	—	
1928.	17	280	18	262	10	30	8	232	240	—	—	
1927.	14	246	9	237	4	17	5	220	225	—	—	
1926.	11	190	8	182	6	13	2	169	171	—	—	

Tabl. 11. (fin)

Kopā — Total										
Uzņēmumu skaits Nombre des entrepr.	Nodarbināto personu skaits Personnel total			Tai skaitā Dont					No 6. un 7. rubrikā minētiem zem 18 g. Des pers. ment. dans les colonnes 6 et 7 au-dessous de 18 ans:	
				Vadošas personas Personnel administr.		Strādnieki Ouvriers				
	Pavisam Total	v. m.	s. f.	v. m.	s. f.	v. m.	s. f.	Kopā Total		
1	2	3	4	5	6	7	8	9	10	
1 147	48 093	27 251	20 842	4 433	1 583	22 818	19 259	42 077	739	263
157	3 128	2 313	815	359	74	1 954	741	2 695	19	6
126	682	533	149	144	20	389	129	518	14	—
156	1 291	975	316	216	29	759	287	1 046	33	5
150	790	562	228	156	12	406	216	622	11	2
151	948	696	252	185	26	511	226	737	4	1
1 887	54 932	32 330	22 602	5 493	1 744	26 837	20 858	47 695	820	277
111	5 506	4 292	1 214	486	111	3 806	1 103	4 909	122	15
56	302	220	82	60	12	160	70	230	2	—
43	238	160	78	51	10	109	68	177	4	3
76	1 065	665	400	117	14	548	386	934	17	13
60	1 395	949	446	112	17	837	429	1 266	26	15
82	505	376	129	96	6	280	123	403	5	1
428	9 011	6 662	2 349	922	170	5 740	2 179	7 919	176	47
73	367	293	74	109	7	184	67	251	7	3
144	4 060	2 787	1 273	312	49	2 475	1 224	3 699	68	5
61	397	284	113	70	14	214	99	313	2	2
68	263	182	81	72	12	110	69	179	—	—
47	349	302	47	51	7	251	40	291	2	—
393	5 436	3 848	1 588	614	89	3 234	1 499	4 733	79	10
124	2 099	1 763	336	258	36	1 505	300	1 805	14	8
75	301	248	53	72	5	176	48	224	1	—
34	136	120	16	46	1	74	15	89	1	—
72	185	155	30	64	5	91	25	116	—	1
305	2 721	2 286	435	440	47	1 846	388	2 234	16	9
3 013	72 100	45 126	26 974	7 469	2 050	37 657	24 924	62 581	1 091	343
2 948	71 736	44 913	26 823	7 345	2 020	37 568	24 803	62 371	1 108	431
2 887	67 098	43 021	24 077	7 184	2 096	35 837	21 981	57 818	1 105	377
2 853	61 156	40 363	20 793	6 389	1 757	33 974	19 036	53 010	1 006	366
2 732	57 203	38 930	18 273	5 993	1 538	32 937	16 735	49 672	992	249

Tab. 12. Strādnieku vidējās dienas algas (Iikmes ple 8 st. darba
 Tabl. 12. Moyenne des taux de salaires des ouvriers industriels par jour (8 heures)

A r o d i — P r o f e s s i o n s	1914. g. I. p. I-er semestre		Caurmērā gadā — Moyenne par an								
	Zelta rubl. Roub-or	Ls	1921	1922	1923	1924	1925	1926	1927	1928	1929
A. Kvalificēti str-ki — Ouvriers qualifiés	2,00	5,35	2,55	3,05	3,65	4,35	4,85	5,45	5,70	5,75	5,75
Tai skaitā: — Dont:											
1. Atslēdznieki — Serruriers	2,25	6,00	2,00	2,70	3,05	3,60	4,00	4,20	4,40	4,50	4,60
2. Audēji — Tisseurs	1,10	2,95	1,65	2,15	2,75	3,30	3,75	3,65	4,10	4,65	5,85
3. Burtliči (maš.) — Compositeurs à la machine	2,75	7,35				8,85	11,15	11,40	11,30	12,90	12,50
4. Burtliči (rokas) — Compositeurs à la main	2,15	5,75				6,60	8,25	8,10	8,25	8,40	8,25
5. Burtu lēji — Fondeurs de caractères d'impr.	2,40	6,40				7,15	7,65	8,50	9,40	9,45	9,50
6. Cauruļu licēji — Plombiers			2,50	3,35	3,40	3,60	3,85	4,60	5,10	5,10	5,40
7. Dzelzsgriezēji — Fourneurs de fer	2,15	5,75	2,10	2,70	3,10	3,80	4,15	4,40	4,65	4,70	4,85
8. Desinieki — Charcutiers								4,35	4,50	5,75	6,50
9. Elektromontieri — Monteurs-électriciens	1,80	4,80	2,35	3,05	3,30	3,80	4,35	4,95	5,00	4,55	4,75
10. Galdnieki — Ebénistes et menuisiers	1,80	4,80	2,30	3,20	3,95	4,45	4,80	5,05	5,30	5,25	5,35
11. Gatera stelleri — Monteurs-scieurs	1,50	4,00	2,30	3,05	4,25	4,50	4,65	5,45	5,20	5,45	5,40
12. Grāmatasēji — Relieurs (polygr.)	1,75	4,65			4,05	6,30	7,45	8,00	8,25	8,00	8,15
13. Gumijas str-ki spl. — Ouvr. qual. sur caoutch.					4,00	4,45	4,15	4,50	4,30	4,65	4,70
14. Iespiedēji (grām.) — Imprimeurs (polygr.)	2,15	5,75				7,55	9,40	9,55	9,50	9,60	9,50
15. Kalēji — Forgeurs	2,00	5,35	2,10	2,80	3,20	3,80	4,35	4,55	4,75	4,65	4,85
16. Katlu kalēji — Ghaudronniers (en général)	1,85	4,95	2,10	2,80	2,95	3,55	4,05	4,15	4,30	4,55	4,55
17. Kaparkalēji — Chaudronniers (cuivre)			2,85	4,00	4,15	4,10	4,85	4,95	5,05	5,10	5,65
18. Kārsēji — Cardeurs				2,60	2,90	3,60	3,70	3,75	3,85	3,90	4,15
19. Konfekšu izgtv. — Fabriqueurs de bonbons	1,85	4,95	2,55	3,20	4,45	6,65	7,50	7,40	7,90	6,90	5,20
20. Krāsotāji būvju — Peintres (sans spéc.)	2,90	7,75	2,25	2,85	3,25	3,80	4,15	4,45	4,80	4,55	5,15
21. Krāsotāji tekstil — Teinturiers			4,00	4,85	3,75	4,60	5,15	5,55	4,20	4,00	4,35
22. Kuģu būvētāji — Constructeurs de navires	2,40	6,40			3,30	3,50	3,80	4,05	4,35	4,55	4,65
23. Kurpnieki — Cordonniers	2,65	7,10	3,75	4,85	4,60	4,95	5,05	5,30	5,40	5,20	5,60
24. Mašīnisti — Conducteurs de mach.	1,40	3,75	2,30	3,10	3,70	4,20	4,60	4,90	5,15	4,65	4,50
25. Mēchaniki — Mécaniciens	2,50	6,70	2,85	3,95	4,65	5,50	7,30	7,75	6,80	6,55	7,05
26. Montieri — Ajusteurs	2,50	6,70	2,40	3,35	3,90	4,40	4,95	5,40	5,55	5,05	5,55
27. Mucinieki — Tonneliers	1,60	4,25	2,85	4,15	4,20	4,70	4,60	5,15	5,25	5,35	4,95
28. Mūrnieki — Maçons	1,65	4,40	2,55	3,55	4,40	4,95	5,50	5,90	6,05	6,55	7,05
29. Maiznieki — Boulangers	1,65	4,40	1,95	3,10	4,30	4,80	5,75	5,75	5,75	5,90	5,65
30. Melderi — Meuniers	1,70	4,55	2,25	3,00	3,35	4,05	4,65	5,10	5,10	4,50	4,95
31. Miesnieki — Bouchers					4,50	4,75	5,50	5,65	6,30	7,10	6,60
32. Modelgaldnieki — Modeleurs	2,50	6,70	2,05	2,85	3,30	4,15	4,40	4,65	5,35	5,45	5,25
33. Namdari — Charpentiers	1,40	3,75	2,10	2,95	3,35	3,70	4,05	4,40	4,55	4,70	4,85
34. Sedlinieki — Bourelliers	1,60	4,25	2,85	2,65	3,45	4,40	4,60	4,35	4,30	5,05	
35. Skārdnieki — Ferblantiers			2,50	3,40	4,00	4,45	4,95	5,00	5,00	4,90	5,20
36. Šokolades izgt. — Chocolatiers					8,80	5,85	6,35	6,70	6,75	6,50	5,00
37. Veidotāji-lēji — Mouleurs et fondeurs	1,75	4,65		2,80	2,85	3,90	4,70	4,90	4,95		4,35
38. Virsu taisītāji — Cordonniers-apprêteurs					4,80	4,15	4,85	4,70	4,45	5,75	4,85
39. Vērpēji — Fileurs											4,25
40. Pārējie kvalif. str-ki — Autres ouvriers qual.	2,20	5,85	2,80	3,25	4,60	5,30	5,55	6,60	6,55	6,40	5,00
B. Kvalificētas str-ces — Ouvrières qualifiées	1,00	2,65		1,70	1,75	2,25	2,50	2,75	2,65	3,05	2,95
Tai skaitā: — Dont:											
1. Aditājas — Tricoteuses					1,75	2,00	2,40	2,65	2,70	2,80	3,30
2. Audējas — Tisseuses	0,80	2,15		1,65	1,70	2,00	2,50	2,50	2,40	2,70	2,60
3. Burtlices — Compositeurs-femmes (polygr.)					5,40	8,10	7,15	7,10	7,75	8,00	
4. Kurpnieces — Cordonnières	1,05	2,80			2,20	2,35	2,30	2,75	2,70	2,50	2,50
C. Nekvalificēti str-ki — Ouvriers non qualifiés	1,20	3,20	1,75	2,35	2,75	3,05	3,25	3,45	3,60	3,50	3,65
D. Nekvalificētas str-ces — Ouvrières non qual.	0,80	2,15	1,15	1,45	1,60	1,80	1,95	2,15	2,15	2,25	2,25
E. Mācekļi — Apprentis	0,50	1,35	1,05	1,05	1,20	1,45	1,60	1,80	1,95	2,00	2,00

Tab. 13. Strādnieku vidējās dienas algas (izpeļņas pie 8 st.
 Tabl. 13. Moyenne des gains des ouvriers industriels par jour (8 heures)

Arodi — Professions	1929. gadā					I ceturksnis — trimestre			
	I Cet. caurmēra I trim. en moyenne	II Cet. caurmēra II trim. en moyenne	III Cet. caurmēra III trim. en moyenne	IV Cet. caurmēra IV trim. en moyenne	Caurmēra Moyenne	Janvāris Janvier	Februāris Février	Marts Mars	Caurmēra Moyenne
A. Kvalificēti strādnieki — Ouvriers qualifiés	6,30	6,55	6,30	6,65	6,50	6,45	6,45	6,40	6,45
Tai skaitā: — Dont:									
1. At-lēdznieki — Serruriers	5,30	5,60	5,45	5,50	5,45	5,45	5,50	5,50	5,45
2. Audēji — Tisseurs	6,25	6,10	6,00	5,70	6,00	5,20	5,45	5,60	5,40
3. Burtliči (maš.) — Compositeurs à la machine	13,90	14,70	14,70	16,00	14,80	15,15	14,65	15,35	15,05
4. Burtliči (rokas) — Compositeurs à la main	8,95	9,70	8,95	9,45	9,30	8,90	8,75	8,80	8,80
5. Burtu lējēji — Fondateurs de caractères d'impr.	10,50	11,35	10,40	11,35	10,90	10,85	10,20	10,55	10,55
6. Cauruļu licēji — Plombiers	7,20	7,60	8,10	7,85	7,75	7,70	9,10	8,55	8,45
7. Dzelzsgriezēji — Fourneurs de fer	6,40	6,50	6,10	6,25	6,25	6,35	6,50	6,55	6,45
8. Desinieki — Charcutiers	6,30	6,50	6,15	5,85	5,70	5,90	6,30	6,00	6,10
9. Elektromontieri — Monteurs-électriciens	5,70	6,40	6,15	6,40	6,15	6,25	6,25	6,45	6,30
10. Galdnieki — Ebénistes et menuisiers	6,40	6,25	6,00	6,10	6,15	5,75	5,80	6,00	5,85
11. Gatera stelleri — Monteurs-scieurs	5,60	6,70	6,50	6,25	6,30	5,95	5,95	5,70	5,85
12. Grāmatsējēji — Ebénistes (polygr.)	9,10	9,05	8,55	8,70	8,90	8,30	8,25	8,25	8,25
13. Gumiņas strķi spl. — Ouvr. qual. sur caoutch.	5,50	5,35	5,35	5,20	5,35	5,05	5,75	5,50	5,35
14. Iespiedēji (grām.) — Imprimeurs (polygr.)	9,90	10,15	9,85	9,70	9,90	9,70	9,55	9,60	9,60
15. Kaleji — Forgeurs	6,25	6,15	5,90	6,25	6,15	6,60	6,60	6,75	6,65
16. Katlu kalēji — Chaudronniers (en général)	5,30	5,50	5,90	5,85	5,60	6,05	5,90	5,85	5,95
17. Kaparkalēji — Chaudronniers (cuivre)	6,25	7,60	7,10	7,30	7,10	6,40	7,15	6,15	6,55
18. Kārsēji — Cardeurs	4,50	4,50	4,80	5,20	4,80	5,25	4,85	4,70	4,95
19. Konfekšu izgat. — Fabricateurs de bonbons	8,80	8,30	9,05	9,30	8,90	8,45	8,60	9,30	8,80
20. Krāsotāji būvju — Peintres (sans spéc.)	5,90	5,70	5,50	5,85	5,75	5,40	5,35	5,10	5,25
21. Krāsotāji tekstil — Teinturiers	5,30	4,80	4,50	4,70	4,80	4,65	4,55	4,40	4,55
22. Kuģu būvētāji — Constructeurs de navires	5,45	5,10	5,75	5,05	5,35	4,35	4,65	4,40	4,50
23. Kurpn eki — Cordonniers	5,70	6,65	6,25	6,40	6,30	4,95	4,85	5,60	5,20
24. Mašīnisti — Conducteurs de machines	5,30	6,50	6,15	6,55	6,15	6,45	6,80	6,75	6,65
25. Mēchanikī — Mécaniciens	8,15	7,75	7,50	7,75	7,75	7,30	8,05	8,10	7,70
26. Montieri — Ajusteurs	7,70	8,30	6,70	7,20	7,35	7,50	7,75	7,90	7,70
27. Mucinieki — Tonneliers	6,40	6,70	7,05	7,10	6,80	6,25	6,50	6,70	6,50
28. Mūrnieki — Maçons	5,85	6,90	6,90	7,60	6,95	6,65	6,10	6,35	6,40
29. Maiznieki — Boulangers	5,90	6,25	6,65	6,40	6,30	6,35	6,40	6,30	6,35
30. Melderi — Meuniers	5,85	6,90	6,95	6,80	6,65	6,35	6,65	6,85	6,65
31. Miesnieki — Bouchers	6,50	7,10	6,30	6,90	6,70	6,80	7,00	8,30	7,35
32. Modelgaldnieki — Modeleurs	5,10	6,15	5,90	6,15	5,85	5,85	5,90	5,95	5,90
33. Namdari — Charpentiers	5,20	5,60	5,60	5,90	5,60	5,80	5,10	4,80	5,25
34. Sedlinieki — Bourreliers	6,10	6,15	5,70	5,90	5,90	5,85	6,15	5,85	5,95
35. Škārdnieki — Ferblantiers	6,50	7,10	6,80	7,05	6,90	6,85	6,60	6,20	6,55
36. Šokolades izgatav. — Chocolatiers	9,90	10,95	9,35	10,70	10,25	9,45	10,45	10,25	10,05
37. Veidotāji-lējēji — Mouleurs et fondeurs	7,35	8,15	8,70	8,90	8,25	7,85	7,80	8,40	8,00
38. Vīrsu taisītāji — Cordonniers-apprêteurs	5,60	5,50	5,90	5,70	5,70	5,75	5,60	5,75	5,70
39. Vērpēji — Fileurs						7,40	6,90	7,30	7,20
40. Pārējie kvalif. st-ki — Autres ouvriers qual.	5,85	6,30	6,15	6,30	6,15	6,25	5,20	6,20	5,85
B. Kvalificētas str-ces — Ouvrières qualifiées	3,35	3,50	3,75	3,70	3,60	3,45	3,40	3,55	3,45
Tai skaitā: — Dont:									
1. Aditājas — Tricoteuses	3,60	3,50	3,75	3,85	3,70	3,30	3,20	3,05	3,20
2. Audējas — Tisseuses	3,45	3,30	3,60	3,50	3,50	3,50	3,40	3,60	3,50
3. Burtlices — Compositeurs-femmes (polygr.)	7,90	9,45	8,55	9,60	9,05	8,90	8,15	9,45	8,95
4. Kurpnieces — Cordonnières	3,05	3,30	3,30	3,35	3,30	3,00	3,05	3,05	3,05
C. Nekvalificēti str-ki — Ouvriers non qualifiés	4,30	4,50	4,65	4,65	4,55	4,60	4,55	4,60	4,60
D. Nekvalificētas str-ces — Ouvrières non qual.	2,55	2,80	2,55	3,70	2,65	2,70	2,55	2,60	2,60
E. Mācekļi — Apprentis	2,10	2,40	2,00	2,25	2,15	2,10	2,20	2,10	2,15

darba dienas) Rīgas privātrūpniecībā 1929. un 1930. g. g. (latos).
 dans les entreprises privées à Riga dans les années 1929 et 1930 (en lats).

1930. gadā

II ceturksnis — trimestre				III ceturksnis — trimestre				IV ceturksnis — trimestre				Caurmēra Moyenne
Aprīlis Avril	Maijs Mai	Jūnijs Juin	Caurmēra Moyenne	Jūlijs Juillet	Augusts Août	Septembris Septembre	Caurmēra Moyenne	Oktobris Octobre	Novembris Novembre	Decembris Décembre	Caurmēra Moyenne	
6,75	6,80	6,85	6,80	6,50	6,60	6,70	6,60	6,70	6,75	7,00	6,80	6,75
5,60	5,85	5,80	5,75	5,50	5,70	6,00	5,75	5,80	5,70	5,25	5,60	5,65
5,65	5,80	5,85	5,80	5,80	6,15	6,05	6,00	6,55	5,95	5,00	6,00	5,80
16,90	17,00	17,20	17,05	15,95	14,70	15,00	15,20	15,55	15,70	16,60	15,90	15,80
9,75	10,00	9,75	9,85	9,35	9,00	9,00	9,10	9,65	9,00	9,30	9,30	9,25
11,90	11,35	13,00	12,05	13,00	10,55	10,55	11,30	10,40	11,00	10,90	10,80	11,15
9,25	8,75	8,55	8,85	8,05	8,15	7,70	8,00	8,00	8,50	8,90	8,50	8,45
6,05	6,55	6,45	6,35	6,55	6,60	7,00	6,70	6,80	6,50	6,70	6,65	6,55
6,40	5,90	6,30	6,20	5,70	5,75	5,65	5,70	5,65	6,35	5,80	5,95	5,95
6,60	6,70	6,55	6,60	6,20	6,10	6,00	6,10	6,35	6,50	6,85	6,55	6,40
5,85	6,00	6,15	6,00	6,15	6,00	6,65	6,25	6,30	6,05	6,50	6,30	6,10
6,20	6,70	6,50	6,50	6,50	6,55	5,55	6,40	5,70	6,05	5,80	5,85	6,20
8,80	8,85	9,05	8,90	8,65	8,25	8,05	8,30	8,45	8,40	8,40	8,40	8,45
5,45	5,30	6,10	5,50	5,10	4,95	5,00	5,00	5,20	5,50	5,85	5,40	5,30
10,50	9,95	10,20	10,20	10,35	9,65	9,50	9,85	9,60	9,60	9,60	9,60	9,80
6,10	6,10	6,30	6,15	6,55	6,50	6,50	6,50	6,50	6,35	6,10	6,30	6,40
6,00	6,15	6,15	6,10	6,45	6,45	7,30	6,80	6,75	6,60	6,45	6,60	6,40
6,90	7,30	7,65	7,25	8,00	8,05	6,05	7,15	6,40	8,00	8,15	7,30	7,05
4,75	4,85	4,90	4,85	4,85	5,45	5,25	5,15	5,45	5,55	6,10	5,65	5,15
9,50	9,05	9,15	9,20	6,75	8,55	8,05	7,75	9,05	7,95	8,75	8,60	8,55
5,55	5,75	6,55	6,55	5,50	5,65	6,00	5,75	5,70	5,70	5,60	5,70	5,60
4,60	4,05	4,20	4,25	4,15	4,25	4,20	4,20	4,30	4,40	4,65	4,40	4,35
4,80	4,70	4,35	4,60	4,40	4,95	4,70	4,70	4,65	4,65	5,90	4,70	4,65
6,00	6,60	6,05	6,05	5,75	6,20	5,45	5,75	6,40	6,50	6,20	6,35	5,95
7,15	6,95	7,10	7,05	6,50	6,45	6,55	6,50	6,45	6,85	6,90	6,75	6,75
9,25	8,90	8,65	8,90	8,20	7,90	8,30	8,15	8,75	8,15	8,70	8,50	8,25
8,50	8,55	8,60	8,55	7,80	6,85	7,20	7,25	7,30	7,80	8,05	7,70	7,75
6,65	7,35	6,75	6,95	7,25	7,60	7,20	7,35	6,75	6,45	6,25	6,50	6,85
7,50	7,90	7,70	7,75	7,05	7,80	7,35	7,40	6,55	7,25	7,05	6,85	7,25
6,40	6,10	8,25	8,25	6,05	6,25	5,90	6,05	6,15	6,15	5,75	6,00	6,15
7,05	8,35	7,25	7,60	6,80	6,45	6,00	6,45	6,35	6,05	6,30	6,25	6,70
8,10	6,65	7,30	7,35	7,65	7,05	7,25	7,30	7,20	7,65	7,65	7,50	7,40
5,95	6,20	6,10	6,05	5,70	5,80	5,85	5,75	5,95	6,25	6,10	6,10	5,95
5,20	5,95	5,75	5,70	5,45	5,85	6,20	5,85	6,25	6,25	6,40	6,25	5,80
6,70	5,55	6,70	6,30	5,40	5,40	5,65	5,55	5,65	6,20	6,70	6,15	6,00
6,25	6,75	6,85	6,65	6,95	7,30	7,70	7,35	7,60	6,70	6,90	7,10	6,90
11,40	10,45	9,60	10,40	9,75	10,35	10,55	10,20	10,80	9,80	10,20	10,25	10,25
8,40	8,00	8,50	8,30	8,45	8,00	8,10	8,20	7,75	8,20	7,35	7,80	8,10
5,80	5,30	5,20	5,45	5,10	5,05	5,75	5,30	6,15	5,75	5,40	5,75	5,55
7,35	6,85	7,50	7,20	7,60	9,10	7,65	8,15	7,50	8,10	8,35	7,95	7,60
6,35	6,40	6,55	6,45	6,30	6,25	6,50	6,35	6,50	7,00	6,40	6,65	6,30
3,60	3,55	3,80	3,60	3,50	3,55	3,60	3,55	3,65	3,50	3,35	3,50	3,55
3,45	3,30	3,70	3,50	3,70	3,50	4,05	3,75	4,00	3,85	4,05	3,95	3,60
3,45	3,50	3,75	3,60	3,55	3,65	3,70	3,65	3,70	3,45	3,15	3,45	3,55
9,75	9,00	8,70	9,25	8,70	8,30	7,70	8,25	8,45	8,20	8,00	8,20	8,75
3,10	3,40	3,60	3,40	3,00	3,10	3,60	3,25	3,25	3,35	2,90	3,15	3,20
4,70	4,80	4,80	4,80	4,70	4,70	4,65	4,70	4,60	4,70	4,65	4,65	4,70
2,65	2,65	2,75	2,70	2,65	2,65	2,70	2,65	2,65	2,70	2,65	2,65	2,65
2,20	2,75	2,20	2,40	2,55	2,20	2,20	2,30	2,15	2,20	2,30	2,20	2,25

Tab. 14. Kvalificētu strādnieku vidējās dienas algas (likmes un izpeļņas*) par
 Tabl. 14. Moyenne des taux de salaires et des gains*) des ouvriers qualifiés
 1928 à 1930

Nozares	Likmes — Taux													1929.		1928.	
	1930.																
	I	II	III	IV	V	VI	VII	VIII	IX	X	XI	XII	Caurmērā — Moyenne				
Vīrieši:																	
Keramika, akmeņu izstrādājumi un sai- stošas vielas	4,80	4,70	4,90	4,95	4,95	5,05	5,10	5,05	5,10	4,90	4,95	4,95	4,95	4,80	4,55		
Tai skaitā:																	
Stikla rūpniecība	4,90	4,80	4,95	5,05	5,05	5,10	5,35	5,20	5,30	5,05	4,95	4,95	5,05	4,95	4,90		
Metalapstrādāšana un mašīnbūvju rū- pniecība	4,90	4,90	4,95	4,95	4,95	4,95	5,05	5,05	5,05	5,05	5,05	5,10	4,95	4,80	4,70		
Tai skaitā:																	
Kuģu būvētavas un ripojošā sast. ra- žošana	5,05	5,20	5,30	5,30	5,35	5,30	5,30	5,30	5,35	5,35	5,35	5,60	5,30	5,10	4,95		
Kīmiskā rūpniecība	4,80	4,80	4,90	4,80	4,90	4,90	4,80	4,80	4,80	4,90	4,90	4,95	4,90	4,70	4,65		
Tai skaitā:																	
Gumija, linolejs, vasku drēbe	4,70	4,70	4,70	4,65	4,70	4,70	4,70	4,70	4,70	4,70	4,80	4,90	4,70	4,55	4,50		
Ādu rūpniecība	4,95	4,55	4,80	4,80	4,80	5,05	4,95	4,90	4,95	5,30	5,35	4,40	4,90	4,65	4,40		
Tekstilrūpniecība	4,50	4,50	4,55	4,55	4,65	4,55	4,65	4,65	4,65	4,65	4,70	4,65	4,55	4,50	4,50		
Kokrūpniecība	5,05	5,10	5,20	5,30	5,30	5,30	5,20	5,35	5,30	5,30	5,10	5,20	5,20	5,10	4,90		
Tai skaitā:																	
Zāģētavas	4,70	4,95	5,05	5,20	5,10	5,20	4,95	5,10	5,05	5,05	4,70	4,80	5,05	5,05	4,90		
Papīrrūpniecība	4,30	4,30	4,30	4,30	4,55	4,55	4,65	4,65	4,90	4,80	4,70	4,80	4,55	4,40	4,15		
Poligrafiskā rūpniecība	9,20	9,10	9,30	9,30	9,20	9,20	9,10	9,05	9,10	9,20	9,20	9,10	9,20	9,35	9,60		
Pārtikas un garšvielu rūpniecība	5,60	5,70	5,70	5,70	5,70	5,90	5,85	5,90	5,90	5,90	5,85	5,90	5,85	5,70	5,85		
Tai skaitā:																	
Tabaka	10,70	10,70	10,70	10,70	10,70	12,25	12,25	12,25	12,25	12,25	12,25	12,25	11,70	10,70	10,80		
Apģērbs, apavi, tualetes un galant. pieder.	5,90	6,00	5,90	5,90	5,85	5,90	5,85	6,10	5,90	5,05	5,90	5,90	5,90	6,00	5,85		
Tai skaitā:																	
Apavu izgatavošana	6,00	6,10	5,90	6,00	6,00	6,00	6,10	6,15	6,00	6,00	6,15	6,10	6,10	6,25	5,85		
Būvdarbība	5,45	5,50	5,45	5,60	5,90	6,25	6,10	6,25	5,90	6,15	6,10	5,75	6,00	6,00	5,75		
Gāze, ūdens, elektrība	5,50	5,50	5,35	5,50	5,50	5,50	5,50	5,60	5,70	5,90	5,75	5,85	5,60	5,45			
Tīrība un higiēna	6,50	6,15	6,15	6,15	6,50	6,80	6,70	6,70	6,70	6,70	6,70	6,70	6,50	5,90	5,10		
Caurmērā 1930. g.	5,75	5,75	5,80	5,80	5,80	5,90	5,85	5,90	5,85	5,90	5,90	5,95	5,85				
.. 1929. g.	5,80	5,75	5,70	5,75	5,75	5,75	5,75	5,80	5,75	5,80	5,75	5,75	5,80	5,75	5,75		
.. 1928. g.	5,70	5,70	5,75	5,75	5,75	5,70	5,75	5,75	5,75	5,75	5,75	5,75			5,75		
Sievietes:																	
Keramika, akmeņu izstrādājumi un sai- stošas vielas																	
Tai skaitā:																	
Stikla rūpniecība																	
Metalapstrādāšana un mašīnbūvju rū- pniecība	3,35	3,10	3,45	3,50	3,50	3,50	3,50	3,50	3,50	3,50	3,50	3,45	3,35	3,05	3,05		
Tai skaitā:																	
Kuģu būvētavas un ripojošā sast. ra- žošana																	
Kīmiskā rūpniecība	2,30	2,40	2,40	2,40	2,40	2,40	2,65	2,55	2,55	2,55	2,55	2,55	2,50	2,65	2,30		
Tai skaitā:																	
Gumija, linolejs, vasku drēbe	2,30	2,40	2,40	2,40	2,40	2,40	2,55	2,55	2,55	2,55	2,55	2,55	2,50	2,65	2,30		
Ādu rūpniecība																	
Tekstilrūpniecība	2,55	2,55	2,55	2,65	2,65	2,70	2,55	2,70	2,70	2,70	2,80	2,55	2,65	2,50	2,40		
Kokrūpniecība																	
Tai skaitā:																	
Zāģētavas																	
Papīrrūpniecība																	
Poligrafiskā rūpniecība	8,40	8,65	8,30	8,55	8,65	8,70	8,15	8,10	8,15	8,30	8,55	8,25	8,40	9,30	9,45		
Pārtikas un garšvielu rūpniecība																	
Tai skaitā:																	
Tabaka																	
Apģērbs, apavi, tualetes un galant. pieder.	2,95	3,05	3,05	2,95	2,95	3,05	2,95	3,10	3,10	3,20	3,10	3,10	3,05	3,20	2,90		
Tai skaitā:																	
Apavu izgatavošana	2,95	3,05	3,05	2,95	2,95	2,90	2,90	2,95	2,95	2,80	3,05	2,95	2,95	2,90	2,90		
Būvdarbība																	
Gāze, ūdens, elektrība																	
Tīrība un higiēna	3,20	3,10	3,10	3,10	3,20	3,35	3,20	3,35	3,30	3,20	3,20	3,30	3,20	3,20	3,30		
Caurmērā 1930. g.	2,80	2,75	2,85	2,85	2,85	2,90	2,80	2,90	2,95	2,95	3,00	2,85	2,85				
.. 1929. g.	3,00	3,05	3,00	3,00	3,00	2,90	3,00	2,90	2,95	2,95	2,90	2,90					
.. 1928. g.	3,05	2,90	2,90	2,55	3,05	3,05	3,35	3,35	2,90	3,10	3,05	3,30			3,05		

*) Izpelnā ieskaitīta virsstundu atlīdzība un akorda darbi, bet atskaitītas iemaksas slimu kasēm.

*) Les leures supplémentaires et le travail à pièce ci-inclus, mais les cotisations aux caisses-maladie ci-exclus.

8 stundām) Rīgas privātrūpniecības atsevišķās nozarēs 1928.—1930. g. g. (latos).
par jour (8 heures) dans différentes branches de l'industrie privée à Riga de
(en lats).

Izpelnas — Ganis																Branches	
1930.												1929.	1928.	Caurmērā — Moyenne			
I	II	III	IV	V	VI	VII	VIII	IX	X	XI	XII						
6,80	7,10	7,45	7,35	7,60	7,35	7,35	7,20	7,05	6,50	6,95	6,90	7,10	6,65	6,00			<i>H o m m e s :</i> Céramique, articles en pierre, craie, chaux, ciment etc. Dont:
6,95	7,30	7,70	7,45	7,70	7,60	7,70	7,70	7,05	6,55	7,10	7,10	7,30	6,80	6,30			Verreries Métallurgie, construction de machines, d'outils et d'appareils Dont:
6,25	6,25	6,25	6,25	6,50	6,25	6,30	6,50	6,80	6,65	6,50	7,20	6,50	6,15	6,15			Construction de navires et de véhi- cules Industrie chimique Dont:
6,55	6,30	6,30	6,40	6,65	6,65	6,55	6,95	7,45	7,30	7,20	6,90	6,80	6,40	5,50			Caoutchouc, linoléum et tissu imper- méable Industrie des peaux et des cuirs Industrie textile Industrie du bois Dont:
5,50	5,45	5,35	5,50	5,90	6,25	5,75	5,90	5,90	5,90	5,90	5,75	5,85	5,85	5,60			Scieries Industrie du papier Industrie polygraphique Industrie de l'alimentation, des bois- sons, des condiments et du tabac Dont:
5,50	5,35	5,30	5,45	6,15	6,65	5,85	6,00	5,90	6,10	6,00	5,85	5,85	5,90	5,70			Tabac Industrie de l'habillement et de la toi- lette Dont:
6,65	6,70	6,55	6,90	6,80	7,30	6,90	7,20	7,05	6,80	6,95	6,95	6,90	6,30	6,90			Chaussures Industrie du bâtiment, constr. des voies de communication Gaz, eau, électricité Hygiène et nettoyage
5,30	5,30	5,30	5,45	5,35	5,50	5,35	5,70	5,60	5,85	5,60	5,35	5,45	5,35	5,20			
5,45	5,50	5,70	5,75	5,75	5,85	5,85	5,85	6,00	5,75	5,85	6,00	5,75	5,70	5,85			
4,80	4,80	4,80	5,30	5,10	5,30	5,20	5,45	5,45	5,30	5,60	5,30	5,20	5,30	4,80			
9,90	9,70	9,90	10,65	10,70	10,80	10,25	9,85	9,75	10,25	9,90	10,10	10,15	10,10	9,90			
6,70	6,70	6,95	7,20	7,10	7,20	6,80	6,80	6,80	6,95	6,95	7,05	6,95	6,70	6,65			
9,85	9,05	9,10	10,40	10,10	10,00	9,90	8,90	11,10	9,70	9,85	10,15	9,70	9,35	8,30			
5,90	6,00	5,50	6,25	6,65	6,40	5,90	6,25	6,10	6,65	6,40	6,40	6,25	6,40	6,65			
5,75	5,70	5,35	6,10	6,50	6,25	5,85	6,25	6,00	6,50	6,30	6,10	6,10	6,30	6,40			
5,75	6,10	5,90	6,25	6,80	6,50	6,10	6,30	6,00	6,30	6,30	6,00	6,25	6,25	6,30			
7,35	7,60	8,10	8,65	8,65	8,65	7,50	6,70	7,05	7,30	7,75	8,10	7,75	7,20				
6,25	5,75	5,85	5,85	5,85	6,10	6,00	5,10	5,35	5,45	5,90	7,05	5,85	6,50	6,55			
6,45	6,45	6,40	6,75	6,80	6,85	6,50	6,60	6,70	6,70	6,75	7,00	6,75					Moyenne 1930
6,15	6,30	6,40	6,30	6,55	6,65	6,40	6,10	6,50	6,55	6,50	6,80	6,50	6,50				" 1929
																	" 1928
																	<i>F e m m e s :</i> Céramique, articles en pierre, craie, chaux, ciment etc. Dont:
																	Verreries Métallurgie, construction de machines, d'outils et d'appareils Dont:
4,55	4,30	4,55	3,85	4,10	4,00	4,25	3,90	4,15	3,90	3,90	4,15	4,25	3,70	3,75			Construction de navires et de véhi- cules Industrie chimique Dont:
3,75	4,15	4,10	4,15	4,15	4,70	5,20	4,10	3,90	4,10	4,10	4,10	2,95	4,00				Caoutchouc, linoléum et tissu imper- méable Industrie des peaux et des cuirs Industrie textile Industrie du bois Dont:
3,75	4,25	4,10	4,15	4,15	4,70	4,00	4,10	3,90	4,10	4,10	4,10	4,10	4,00	3,60			Scieries Industrie du papier Industrie polygraphique Industrie de l'alimentation, des bois- sons, des condiments et du tabac Dont:
3,30	3,20	3,45	3,30	3,35	3,60	3,30	3,35	3,45	3,50	3,30	2,95	3,35	3,70	2,95			Tabac Industrie de l'habillement et de la toi- lette Dont:
9,60	9,60	10,00	10,70	10,25	9,30	9,60	8,70	9,05	9,60	9,30	9,35	9,70	9,90	6,90			Chaussures Industrie du bâtiment, constr. des voies de communication Gaz, eau, électricité Hygiène et nettoyage
3,10	3,20	3,20	3,35	3,50	3,75	3,50	3,60	3,75	3,90	3,75	3,85	3,50	3,50	3,60			
3,30	3,30	3,20	3,35	3,60	3,45	3,45	3,50	3,60	3,35	3,45	3,30	3,45	3,35	3,60			
3,35	3,30	3,35	3,70	3,45	3,50	3,45	3,35	3,70	3,50	3,60	3,60	3,50	3,45	3,10			
3,45	3,40	3,55	3,60	3,55	3,80	3,50	3,55	3,60	3,65	3,50	3,35	3,55					Moyenne 1930
3,30	3,45	3,30	3,20	3,50	3,75	3,75	3,75	3,75	3,70	3,85	3,50	3,60	3,60				" 1929
																	" 1928

Tab. 15. Nekvalificētu strādnieku vidējās dienas algas (likmes un izpeļņas *) par Tabl. 15. Moyenne des taux de salaires et de gains *) des ouvriers non-à Riga de 1928

Nozares	Likmes — Taux												1929.		1928.	
	1930.												Caurmēra — Moyenne	1929.	1928.	
	I	II	III	IV	V	VI	VII	VIII	IX	X	XI	XII				
Vīrieši:																
Keramika, akmeņu izstrādājumi un saistošas vielas	3,60	3,60	3,60	3,60	3,75	3,70	3,90	3,75	3,75	3,85	3,75	3,60	3,70	3,50	3,45	
Tai skaitā:																
Stikla rūpniecība	3,50	3,70	3,60	3,60	3,60	3,70	4,15	3,70	3,60	3,75	3,70	3,70	3,70	3,60	3,60	
Metallapstrādāšana un mašīnbūvju rūpniecība	3,50	3,45	3,50	3,50	3,50	3,50	3,60	3,60	3,60	3,60	3,60	3,60	3,50	3,45	3,35	
Tai skaitā:																
Kuņu būvētavas un ripološā sast. ražošana	3,60	3,60	3,60	3,70	3,75	3,70	3,85	3,75	3,75	3,75	3,75	3,75	3,70	3,50	3,35	
Ķīmiskā rūpniecība	3,70	3,70	3,70	3,75	3,75	3,75	3,75	3,75	3,75	3,75	3,75	3,75	3,75	3,70	3,50	
Tai skaitā:																
Gumija, linolejs, vasku drēbe	3,90	3,90	3,90	3,90	3,90	3,90	3,90	3,90	3,90	3,90	3,90	3,90	3,90	3,85	3,75	
Ādu rūpniecība	4,10	4,50	4,40	4,30	4,10	3,90	3,75	3,70	3,70	3,90	3,85	3,50	4,00	3,90	3,90	
Tekstilrūpniecība	3,60	3,70	3,70	3,70	3,60	3,60	3,60	3,70	3,70	3,70	3,70	3,70	3,70	3,70	3,60	3,45
Kokrūpniecība	3,60	3,50	3,60	3,60	3,60	3,50	3,60	3,60	3,60	3,60	3,50	3,60	3,60	3,50	3,35	
Tai skaitā:																
Zāģētavas	3,35	3,35	3,50	3,50	3,45	3,35	3,50	3,45	3,45	3,45	3,35	3,35	3,45	3,45	3,30	
Papīrrūpniecība	3,50	3,50	3,60	3,50	3,50	3,50	3,60	3,60	3,60	3,60	3,60	3,50	3,50	3,45	3,35	
Poligrafiskā rūpniecība	4,55	4,50	4,40	4,40	4,40	4,50	4,50	4,50	4,50	4,55	4,65	4,40	4,50	4,65	4,55	
Pārtikas un garšvielu rūpniecība	3,75	3,75	3,75	3,75	3,75	3,85	3,85	3,85	3,75	3,75	3,75	3,75	3,75	3,75	3,60	
Tai skaitā:																
Tabaka	4,65	4,65	4,55	4,55	4,55	4,65	4,55	4,65	4,65	4,65	4,70	4,65	4,65	4,55	4,30	
Apgērbis, apavi, tualetes un galant. pieder.	3,75	3,85	3,90	3,90	3,90	4,00	4,00	3,90	3,90	4,00	4,00	3,90	3,90	3,85	3,85	
Tai skaitā:																
Apavu izgatavošana	3,90	4,00	4,00	4,10	4,15	4,30	4,40	4,30	4,25	4,55	4,40	4,00	4,15	3,90	4,15	
Būvdarbība	3,85	3,75	3,75	4,00	4,15	4,30	4,30	4,55	4,30	4,50	4,40	4,10	4,30	4,40	4,15	
Gāze, ūdens, elektrība	4,55	4,65	4,90	4,80	4,80	4,70	4,80	4,70	4,90	4,65	4,70	4,55	4,70	4,55		
Tīrība un higiēna	3,60	3,70	3,50	3,50	3,60	3,70	3,60	3,70	3,75	3,70	3,70	3,60	3,60	3,50	3,45	
Caurmēra 1930. g.	3,65	3,65	3,70	3,70	3,70	3,70	3,75	3,75	3,75	3,80	3,75	3,75	3,70			
„ 1929. g.	3,55	3,55	3,55	3,60	3,65	3,65	3,65	3,70	3,70	3,65	3,65	3,65	3,65	3,65		
„ 1928. g.	3,45	3,45	3,50	3,50	3,30	3,50	3,50	3,50	3,45	3,50	3,50	3,50			3,50	
Sievietes:																
Keramika, akmeņu izstrādājumi un saistošas vielas	2,00	2,00	2,00	2,00	2,00	2,10	2,10	2,10	2,10	2,10	2,10	2,10	2,10	2,00	2,00	
Tai skaitā:																
Stikla rūpniecība	2,00	2,00	2,00	2,00	2,00	2,10	2,15	2,10	2,10	2,10	2,10	2,15	2,10	2,00	2,00	
Metallapstrādāšana un mašīnbūvju rūpniecība	3,30	2,25	2,30	2,30	2,40	2,40	2,30	2,30	2,40	2,40	2,40	2,40	2,30	2,25	2,10	
Tai skaitā:																
Kuņu būvētavas un ripološā sast. ražošana	2,50	2,50	2,65	2,70	2,65	2,65	2,70	2,65	2,70	2,70	2,70	2,70	2,65	2,50	2,50	
Ķīmiskā rūpniecība	2,15	2,15	2,15	2,15	2,15	2,15	2,25	2,30	2,25	2,25	2,25	2,25	2,25	2,15	2,10	
Tai skaitā:																
Gumija, linolejs, vasku drēbe	2,10	2,10	2,15	2,10	2,10	2,10	2,15	2,15	2,15	2,15	2,25	2,25	2,15	2,10	2,00	
Ādu rūpniecība	2,55	2,65	2,65	2,55	2,55	2,55	2,55	2,50	2,40	2,50	2,55	2,50	2,50	2,50	2,30	
Tekstilrūpniecība	2,30	2,30	2,25	2,40	2,30	2,40	2,30	2,25	2,30	2,30	2,30	2,30	2,30	2,25	2,15	
Kokrūpniecība	2,15	2,15	2,15	2,15	2,10	2,10	2,10	2,10	2,10	2,10	2,10	2,10	2,10	2,10	2,00	
Tai skaitā:																
Zāģētavas	2,00	2,00	2,00	2,00	2,00	2,00	1,90	2,00	2,00	1,90	1,90	1,90	2,00	1,90	1,90	
Papīrrūpniecība	2,00	2,00	2,00	2,00	2,00	2,00	1,90	2,00	2,10	2,10	2,10	2,10	2,00	2,00	1,90	
Poligrafiskā rūpniecība	3,35	3,35	3,55	3,30	3,30	3,55	3,35	3,30	3,35	3,35	3,35	3,35	3,35	3,35	3,35	
Pārtikas un garšvielu rūpniecība	2,25	2,25	2,30	2,25	2,25	2,25	2,25	2,25	2,10	2,10	2,25	2,25	2,25	2,25	2,10	
Tai skaitā:																
Tabaka	2,50	2,50	2,50	2,50	2,55	2,50	2,50	2,50	2,50	2,50	2,25	2,50	2,50	2,40	2,70	
Apgērbis, apavi, tualetes un galant. pieder.	2,55	2,65	2,65	2,65	2,65	2,65	2,65	2,65	2,65	2,65	2,55	2,65	2,65	2,55	2,30	
Tai skaitā:																
Apavu izgatavošana	2,65	2,65	2,55	2,55			2,65	2,55	2,55	2,65	2,65	2,55	2,55	2,55	2,30	
Būvdarbība	2,70	2,80	2,90	2,90	2,65	2,70	2,70	2,90	3,10	3,05	2,70	2,55	2,80	2,90	2,70	
Gāze, ūdens, elektrība																
Tīrība un higiēna	2,80	2,80	2,70	2,90	2,90	2,90	2,80	2,95	2,95	3,05	3,05	3,10	2,90	2,70	3,05	
Caurmēra 1930. g.	2,35	2,30	2,35	2,35	2,30	2,35	2,30	2,30	2,30	2,30	2,35	2,35	2,35			
„ 1929. g.	2,25	2,25	2,25	2,25	2,25	2,25	2,25	2,25	2,25	2,25	2,30	2,30	2,35			
„ 1928. g.	2,25	2,25	2,25	2,15	2,15	2,15	2,15	2,25	2,25	2,25	2,25	2,25			2,25	

*) Izpeļnā ieskaitīta virsstundu atlīdzība un akorda darbi, bet atskaitītas iemaksas slimo kasēm.
 *) Les heures supplémentaires et le travail à pièce ci-inclus, mais les cotisations aux caisses-maladie ci-exclus.

8 stundām) Rīgas privātrūpniecības atsevišķās nozarēs 1928.—1930. g. g. (latos).
qualifiés par jour (8 heures) dans différentes branches de l'industrie privée
à 1930 (en lats).

Izpelņas — Gains																Branches		
1930.												1929.	1928.	Caurmērā — Moyenne				
I	II	III	IV	V	VI	VII	VIII	IX	X	XI	XII							
4,70	4,70	4,40	4,55	4,70	4,70	4,65	4,55	4,55	4,70	4,40	4,10	4,55	4,40	4,50				<i>H o m m e s :</i> Céramique, articles en pierre, craie, chaux, ciment etc. Dont:
4,70	4,65	4,10	4,00	3,90	4,10	4,15	3,85	4,00	4,55	3,90	3,75	4,10	4,10	4,00				Verreries Métallurgie, construction de machines, d'outils et d'appareils Dont:
4,70	4,65	4,65	4,55	4,70	4,65	4,70	4,65	4,95	4,80	4,70	4,80	4,70	4,50	4,15				Construction de navires et de véhi- cules Industrie chimique Dont:
4,90	4,70	4,50	4,40	4,80	4,80	5,10	4,90	5,45	5,20	5,20	5,35	4,95	4,30	3,90				Caoutchouc, linoléum et tissu imper- méable Industrie des peaux et des cuirs Industrie textile Industrie du bois Dont:
4,40	4,30	4,30	4,55	4,55	4,70	4,65	4,65	4,25	4,40	5,10	4,50	4,55	4,65	4,50				Scieries Industrie du papier Industrie polygraphique Industrie de l'alimentation, des bois- sons, des condiments et du tabac Dont:
4,70	4,55	4,65	5,05	5,10	5,45	5,05	5,10	4,25	4,90	6,95	5,30	5,05	5,45	4,65				Tabac Industrie de l'habillement et de la toi- lette Dont:
5,35	5,35	5,45	5,10	5,60	5,45	5,45	5,75	6,25	6,00	6,15	5,90	5,70	5,50	5,20				Chaussures Industrie du bâtiment, constr. des voies de communication Gaz, eau, électricité Hygiène et nettoyage
3,90	3,90	3,75	3,90	3,85	3,85	3,85	4,00	5,10	5,10	5,10	3,85	3,90	3,90	3,30				
4,55	4,55	4,65	4,55	4,80	4,65	4,80	4,80	4,90	4,50	4,55	4,65	4,70	4,55	4,65				
4,40	4,40	4,40	4,30	4,70	4,55	4,55	4,80	4,90	4,40	4,50	4,55	4,55	4,50	4,70				
3,70	3,90	4,15	3,85	3,90	3,90	3,85	3,60	3,70	3,45	3,60	3,70	3,75	3,70	3,45				
7,70	4,55	4,50	4,80	4,70	5,20	4,70	4,65	4,55	4,80	4,95	4,80	4,95	5,05	4,90				
4,50	4,65	4,65	4,90	4,90	5,05	4,55	4,65	4,50	4,50	4,70	4,80	4,70	4,55	4,55				
5,35	5,05	4,90	5,45	5,35	6,00	5,30	5,10	5,20	5,35	5,35	5,50	5,35	5,20	5,45				
4,40	4,25	4,30	4,30	4,40	4,95	4,70	4,65	4,55	4,65	4,40	4,50	4,50	4,70	4,10				
4,30	4,25	4,40	4,40	4,65	5,05	4,65	4,55	4,80	4,90	4,55	4,65	4,55	4,25	4,15				
3,50	3,85	3,70	4,40	4,30	4,90	4,50	4,55	4,30	4,40	4,30	4,10	4,25	4,55	4,70				
6,55	6,70	7,20	7,60	7,45	7,45	6,25	5,60	6,15	6,30	6,90	7,05	6,70	5,60					
4,00	3,70	3,50	3,50	3,70	3,60	3,50	3,70	2,95	3,75	3,70	3,70	3,60	3,75	3,75				
4,60	4,55	4,60	4,70	4,80	4,80	4,70	4,70	4,65	4,60	4,70	4,65	4,70						Moyenne 1930
4,40	4,30	4,30	4,30	4,70	4,55	4,80	4,40	4,80	4,65	4,65	4,70		4,55					.. 1929
																		.. 1928
2,30	2,15	2,15	2,15	2,25	2,25	2,15	2,25	2,25	2,40	2,25	2,15	2,25	2,15	2,10				<i>F e m m e s :</i> Céramique, articles en pierre, craie, chaux, ciment etc. Dont:
2,25	2,10	2,15	2,10	2,10	2,15	2,10	2,15	2,10	2,30	2,15	2,25	2,15	2,15	2,10				Verreries Métallurgie, construction de machines, d'outils et d'appareils Dont:
2,80	2,25	2,90	2,90	2,95	3,20	2,80	2,90	2,95	2,95	3,05	2,95	2,80	2,65	2,40				Construction de navires et de véhi- cules Industrie chimique Dont:
2,70	2,90	3,10	3,05	3,05	2,95	3,05	3,45	3,70	3,30	3,30	3,20	3,10	3,70	3,45				Caoutchouc, linoléum et tissu imper- méable Industrie des peaux et des cuirs Industrie textile Industrie du bois Dont:
2,55	2,50	2,70	2,95	3,05	3,30	3,10	2,90	2,50	2,80	3,35	2,65	2,90	3,05	2,95				Scieries Industrie du papier Industrie polygraphique Industrie de l'alimentation, des bois- sons, des condiments et du tabac Dont:
2,55	2,55	2,95	3,10	3,20	3,50	3,30	3,05	2,50	2,90	3,70	2,70	3,05	3,30	2,80				Tabac Industrie de l'habillement et de la toi- lette Dont:
2,55	2,55	2,55	2,70	2,65	2,70	2,65	2,65	2,70	2,55	2,55	2,50	2,65	2,55	2,30				Chaussures Industrie du bâtiment, constr. des voies de communication Gaz, eau, électricité Hygiène et nettoyage
2,90	2,55	2,55	2,55	2,65	2,55	2,55	2,55	2,55	2,65	2,65	2,50	2,65	2,50	2,25				
2,40	2,30	2,30	2,25	2,25	2,25	2,25	2,30	2,25	2,25	2,15	2,15	2,25	2,30	2,30				
2,10	2,00	2,10	2,15	2,10	2,10	2,10	2,15	2,10	1,90	2,00	2,00	2,10	2,15	2,10				
2,10	2,00	2,30	2,25	2,30	2,30	2,15	2,30	2,65	2,55	2,90	2,40	2,30	2,25	2,00				
3,75	3,50	3,45	3,75	4,00	4,15	3,70	3,60	3,50	3,50	3,50	3,90	3,70	3,70	3,35				
2,70	2,70	2,65	2,70	2,65	2,95	2,65	2,65	2,70	2,65	2,70	2,80	2,70	2,65	2,50				
3,05	2,90	2,90	3,10	2,80	3,55	2,95	3,05	3,05	3,05	2,70	3,20	3,05	3,05	2,30				
2,90	2,80	2,80	2,50	2,70	2,80	3,10	2,95	3,50	2,90	2,90	2,70	2,90	2,95	2,50				
2,65	2,50	2,65	2,80			3,30	2,65	2,80	2,80	2,65	2,70	2,70	2,80	2,50				
2,80	3,30	2,90	2,90	2,80	3,70	2,80	3,05	2,95	3,60	2,80	2,50	2,95	2,80	2,65				
3,10	3,05	3,10	3,30	3,30	3,35	2,80	3,10	3,50	3,10	3,20	3,20	3,20	3,05	2,80				
2,70	2,55	2,60	2,65	2,65	2,75	2,65	2,65	2,70	2,65	2,70	2,65	2,65						Moyenne 1930
2,65	2,50	2,55	2,55	3,70	3,20	3,70	2,65	2,40	2,65	3,70	3,70		2,65					.. 1929
																		.. 1928

Tab. 16. Mēneša algas Rīgas privātā
Tabl. 16. Gains des salariés sur gage mensuel

Arodi	Kerāmika, akmeņu izstr. un saist. vielas <i>Céramique, articles en pierre, craie, chaux, ciment, etc.</i>			Metālapstrād. un mašīnbūvju rūpu. <i>Métallurgie, construction de machi- nes, d'outils et d'appareils</i>			Kīmiskā rūpniecība. <i>Industrie chimique (produits non alimentaires)</i>			Ādu rūpniecība <i>Industrie d. peaux et d. cuirs</i>			Tekstilrūpniecība <i>Industrie textile</i>			Koka apstrādes rūpniecība <i>Industrie du bois</i>		
	Zem. Minim.	Augst. Max.	Vid. Moyen	Zem. Minim.	Augst. Max.	Vid. Moyen.	Zem. Minim.	Augst. Max.	Vid. Moyen.	Zem. Minim.	Augst. Max.	Vid. Moyen.	Zem. Minim.	Augst. Max.	Vid. Moyen.	Zem. Minim.	Augst. Max.	Vid. Moyen.
	Ls	Ls	Ls	Ls	Ls	Ls	Ls	Ls	Ls	Ls	Ls	Ls	Ls	Ls	Ls	Ls	Ls	Ls
Agenti	—	—	—	300	620	405	—	—	—	—	—	—	120	500	250	—	—	—
Darbveži	—	—	—	155	365	210	—	—	—	—	—	—	—	—	—	230	300	260
Direktori	300	1 075	670	340	1 800	840	350	3 895	980	540	1 000	685	350	2 610	735	300	2 160	940
Grāmatveži	140	340	230	100	500	255	130	540	275	200	650	435	120	600	345	120	435	235
Inkasenti	—	—	—	—	—	—	100	250	165	—	—	—	300	550	425	—	—	—
Kalkulatori	—	—	—	105	290	185	280	390	340	—	—	—	—	—	—	—	—	—
Kantoristi	80	280	150	60	240	145	75	345	185	95	255	165	60	475	170	50	345	145
Kasieri	195	300	240	110	390	250	105	600	190	250	270	260	140	440	260	100	210	170
Korespondenti	—	—	—	225	315	260	—	—	—	—	—	—	—	—	—	225	305	260
Kurjeri	—	—	—	120	145	95	110	105	—	—	—	—	—	—	—	—	—	—
Mācekļi, kantora	40	60	50	40	100	60	50	110	75	—	—	—	30	80	55	55	105	85
Prokuristi	—	—	—	260	900	620	400	1 250	875	110	540	385	310	700	505	100	540	360
Rēķinveži	—	—	—	105	260	165	195	295	230	200	220	210	—	—	—	—	—	—
Zēni, izsūtāmie	—	—	—	30	120	80	30	45	40	—	—	—	45	90	60	40	60	45
Aldari	—	—	—	—	—	—	—	—	—	—	—	—	—	—	—	—	—	—
Apdedzinātāji, porcelāna	100	115	110	—	—	—	—	—	—	—	—	—	—	—	—	—	—	—
Atslēdznieki	—	—	—	160	265	215	—	—	—	145	210	180	70	270	150	110	200	150
Brākeri (meža)	—	—	—	—	—	—	—	—	—	—	—	—	160	200	170	100	500	250
Desinieki	—	—	—	—	—	—	—	—	—	—	—	—	—	—	—	—	—	—
Elektromontieri (elektrotehnikā)	—	—	—	—	—	—	—	—	—	160	190	175	100	190	140	140	230	190
Fotografi	—	—	—	—	—	—	—	—	—	—	—	—	100	160	130	80	140	110
Galdnieki	—	—	—	—	—	—	—	—	—	—	—	—	100	160	130	80	140	110
Griezēji, tabakas	—	—	—	—	—	—	—	—	—	—	—	—	—	—	—	—	—	—
Gērētāji, ādu	—	—	—	—	—	—	—	—	—	260	400	355	—	—	—	—	—	—
Inženieri-mēchaniki	—	—	—	160	625	335	405	1 135	650	—	—	—	200	970	470	150	1 025	410
Inženieri-kīmiki	230	390	305	—	—	—	135	545	365	300	540	405	—	—	—	—	—	—
Izgatavotāji, konfekšu	—	—	—	—	—	—	—	—	—	—	—	—	—	—	—	—	—	—
Izgatavotāji, šokolādes	—	—	—	—	—	—	—	—	—	—	—	—	—	—	—	—	—	—
Kalēji	—	—	—	—	—	—	—	—	—	—	—	—	150	160	155	—	—	—
Kārsēji	—	—	—	—	—	—	—	—	—	100	480	295	—	—	—	—	—	—
Kažoknieki	—	—	—	—	—	—	—	—	—	—	—	—	—	—	—	—	—	—
Konstruktori	—	—	—	140	500	315	—	—	—	—	—	—	—	—	—	—	—	—
Konditeri	—	—	—	—	—	—	—	—	—	—	—	—	—	—	—	—	—	—
Kontrolētāji, audekla	—	—	—	—	—	—	—	—	—	—	—	—	120	195	155	—	—	—
Krāsotāji	—	—	—	—	—	—	—	—	—	—	—	—	120	140	125	—	—	—
Labōranti	125	215	170	—	—	—	120	245	160	—	—	—	—	—	—	—	—	—
Mācekļi, darbnicās	—	—	—	—	—	—	—	—	—	—	—	—	—	—	—	—	—	—
Maiznieki	—	—	—	—	—	—	—	—	—	—	—	—	—	—	—	—	—	—
Mašīnisti	—	—	—	—	—	—	110	275	185	180	250	205	115	180	155	120	220	160
Melderi	—	—	—	—	—	—	—	—	—	—	—	—	—	—	—	—	—	—
Mēchaniki	—	—	—	200	280	225	—	—	—	—	—	—	120	250	180	—	—	—

rūpniecībā 1930. gadā. I. Virieši.
dans l'industrie privée de Riga en 1930.

Papīra rūpniecība Industrie du papier			Poligrāfiska rūpniecība Industrie polygraphique			Edamvielu un garšas vielu rūpniec. Industrie de l'alimentation, des bois- sons, des condiments, du tabac.			Apģērbs, apavi, tualetes un galant. preču pieder. Industrie de l'habillement et de la toilette			Būvju rūpniecība Industrie du bâtiment, construction des voies de communication			Tīrība un higiēna Hygiène et nettoyage			Caurmērā visās nozarēs Moyenne pour toutes les branches			Branches d'in- dustrie
Zem. Minim.	Augst. Max.	Vid. Moyen	Zem. Minim.	Augst. Max.	Vid. Moyen.	Zem. Minim.	Augst. Max.	Vid. Moyen.	Zem. Minim.	Augst. Max.	Vid. Moyen	Zem. Minim.	Augst. Max.	Vid. Moyen	Zem. Minim.	Augst. Max.	Vid. Moyen	Zem. Minim.	Augst. Max.	Vid. Moyen	
Ls	Ls	Ls	Ls	Ls	Ls	Ls	Ls	Ls	Ls	Ls	Ls	Ls	Ls	Ls	Ls	Ls	Ls	Ls	Ls	Ls	
200	250	225	—	—	—	90	865	260	100	400	210	—	—	—	—	—	—	90	865	265	Agents
—	—	—	—	—	—	160	1 500	490	—	—	—	—	—	—	—	—	—	155	1 500	335	Gérants d'affaires
300	500	410	300	665	510	300	2 460	830	400	1 085	635	400	1 625	1 005	200	900	665	200	3 895	810	Directeurs
—	—	—	130	600	270	120	625	315	120	700	285	150	240	195	—	—	—	100	700	285	Teneurs de livres (comptables en chef)
—	—	—	—	—	—	120	460	240	140	520	395	—	—	—	—	—	—	100	550	250	Encaisseurs
—	—	—	—	—	—	60	500	185	60	260	140	50	300	140	60	340	135	105	390	245	Calculateurs
90	220	145	100	360	170	110	505	245	—	—	—	—	—	—	—	—	—	100	600	230	Commis de bureau
—	—	—	—	—	—	255	405	330	—	—	—	—	—	—	—	—	—	225	405	285	Caissiers
—	—	—	—	—	—	20	85	50	40	60	50	—	—	—	—	—	—	95	145	120	Correspondants
—	—	—	90	100	95	180	845	370	400	730	665	—	—	—	200	520	960	20	110	60	Courriers
—	—	—	—	—	—	80	350	185	—	—	—	140	200	170	—	—	—	110	1 250	540	Apprentis de bureau
—	—	—	50	60	55	30	90	60	—	—	—	—	—	—	—	—	—	80	350	180	Fondés de procuration
—	—	—	—	—	—	315	820	520	—	—	—	—	—	—	—	—	—	30	120	60	Comptables
—	—	—	—	—	—	100	230	150	—	—	—	—	—	—	—	—	—	315	820	520	Garçons de courses
—	—	—	—	—	—	100	205	150	—	—	—	—	—	—	—	—	—	100	115	110	Brasseurs
—	—	—	—	—	—	100	270	220	—	—	—	200	300	265	—	—	—	70	270	165	Porcelainiers
160	170	170	160	320	205	95	200	155	—	—	—	—	—	—	—	—	—	100	500	245	Serruriers
—	—	—	—	—	—	110	140	130	—	—	—	—	—	—	—	—	—	100	205	150	Trieurs jurés (bois)
—	—	—	—	—	—	160	270	220	—	—	—	—	—	—	—	—	—	120	270	170	Charcutiers
—	—	—	—	—	—	—	—	—	—	—	—	—	—	—	—	—	—	120	270	170	Monteurs-électriciens
—	—	—	—	—	—	—	—	—	—	—	—	—	—	—	—	—	—	160	320	205	Photographes
—	—	—	—	—	—	—	—	—	—	—	—	—	—	—	—	—	—	80	200	105	Menuisiers
—	—	—	—	—	—	—	—	—	—	—	—	—	—	—	—	—	—	110	140	130	Coupeurs de tabac
—	—	—	—	—	—	—	—	—	—	—	—	—	—	—	—	—	—	260	400	355	Tanneurs
—	—	—	—	—	—	—	—	—	—	—	—	200	435	300	300	440	395	150	1 135	395	Ingénieurs (mech.)
—	—	—	—	—	—	160	260	205	—	—	—	—	—	—	—	—	—	135	545	360	Ingénieurs-chimistes
—	—	—	—	—	—	80	130	115	—	—	—	—	—	—	—	—	—	160	260	205	Confiseurs
—	—	—	—	—	—	130	160	140	—	—	—	—	—	—	—	—	—	80	130	115	Chocolatiers
—	—	—	—	—	—	—	—	—	—	—	—	—	—	—	—	—	—	130	160	140	Forgers
—	—	—	—	—	—	—	—	—	—	—	—	—	—	—	—	—	—	150	160	155	Cardeurs
—	—	—	—	—	—	—	—	—	—	—	—	—	—	—	—	—	—	100	480	295	Pelletiers
—	—	—	—	—	—	—	—	—	—	—	—	—	—	—	—	—	—	140	500	315	Constructeurs
—	—	—	—	—	—	—	—	—	—	—	—	—	—	—	—	—	—	120	240	185	Pâtisiers
—	—	—	—	—	—	—	—	—	—	—	—	—	—	—	—	—	—	120	195	155	Contrôleurs de tissus
—	—	—	—	—	—	—	—	—	—	—	—	—	—	—	100	200	145	100	200	140	Teinturiers
—	—	—	—	—	—	50	75	60	20	70	45	—	—	—	—	—	—	120	245	160	Laborants
—	—	—	—	—	—	90	270	155	—	—	—	—	—	—	—	—	—	20	75	55	Apprentis de métier
150	160	155	—	—	—	155	335	255	—	—	—	160	160	160	160	220	180	90	270	155	Boulangers
—	—	—	—	—	—	160	400	240	—	—	—	—	—	—	—	—	—	110	335	175	Machinistes
—	—	—	—	—	—	85	340	220	120	330	230	—	—	—	—	—	—	160	400	240	Meuniers
—	—	—	—	—	—	—	—	—	—	—	—	—	—	—	—	—	—	85	340	215	Mécaniciens

Professions

Tab. 16. (beigas).

Rūpniecības nozares	Keramika, akmeņu izstr. un saist. vielas <i>Céramique, articles en pierre, craie, chaux, ciment, etc.</i>			Metālapstrād. un mašīnbūvju rūpn. <i>Métallurgie, construction de machines, d'outils et d'appareils</i>			Ķīmiskā rūpniecība <i>Industrie chimique (produits non alimentaires)</i>			Ādu rūpniecība <i>Industrie d. peaux et d. cuirs</i>			Tekstilrūpniecība <i>Industrie textile</i>			Koka apstrādāšanas rūpniecība <i>Industrie du bois</i>		
	Zem. Minim.	Augst. Max.	Vid. Moyen.	Zem. Minim.	Augst. Max.	Vid. Moyen.	Zem. Minim.	Augst. Max.	Vid. Moyen.	Zem. Minim.	Augst. Max.	Vid. Moyen.	Zem. Minim.	Augst. Max.	Vid. Moyen.	Zem. Minim.	Augst. Max.	Vid. Moyen.
Arodi	Ls	Ls	Ls	Ls	Ls	Ls	Ls	Ls	Ls	Ls	Ls	Ls	Ls	Ls	Ls	Ls	Ls	Ls
Meistari	120	600	245	120	425	250	130	815	310	150	700	280	100	925	350	100	500	235
Montieri	—	—	—	100	275	185	—	—	—	120	260	190	115	230	19	—	—	—
Mucinieki	—	—	—	—	—	—	—	—	—	—	—	—	—	—	—	—	—	—
Mūrnieki	120	140	130	—	—	—	—	—	—	—	—	—	—	—	—	—	—	—
Nikelētāji	—	—	—	200	290	245	—	—	—	—	—	—	—	—	—	—	—	—
Pārvaldnieki, zāģētavas	—	—	—	—	—	—	—	—	—	—	—	—	—	—	—	140	430	340
Pārziņi, fabrikas nodaļu	130	245	210	225	900	465	315	610	385	—	—	—	280	1 070	575	120	350	235
Pārziņi, laukuma, (plačmeistari)	—	—	—	—	—	—	—	—	—	—	—	—	—	—	—	120	350	235
Pārziņi, ūdens dārza	—	—	—	—	—	—	—	—	—	—	—	—	—	—	—	140	310	225
Palīgi, meistara	—	—	—	—	—	—	110	215	165	—	—	—	80	490	190	70	390	180
Piegriezēji, apģērbu	—	—	—	—	—	—	—	—	—	—	—	—	—	—	—	—	—	—
Piegriezēji, apavu	—	—	—	—	—	—	—	—	—	—	—	—	—	—	—	—	—	—
Sedlinieki	—	—	—	—	—	—	—	—	—	150	155	155	—	—	—	—	—	—
Skulptori	150	170	155	—	—	—	—	—	—	—	—	—	—	—	—	—	—	—
Strādnieki, ūdens	—	—	—	—	—	—	—	—	—	—	—	—	—	—	—	200	300	255
Škirotāji, koku	—	—	—	225	235	230	—	—	—	—	—	—	—	—	—	100	310	210
Škirotāji, tabakas	—	—	—	—	—	—	—	—	—	—	—	—	—	—	—	—	—	—
Štelleri	—	—	—	—	—	—	—	—	—	—	—	—	—	—	—	160	225	190
Uzraugi, darba	115	230	165	110	180	145	100	220	160	—	—	—	—	—	—	120	200	155
Vadītāji (pārziņi), fabrikas vai uzņēmuma	190	1 075	505	180	480	285	250	760	575	—	—	—	300	1 800	815	300	700	495
Vārtāji, ziepju	—	—	—	—	—	—	130	435	280	—	—	—	—	—	—	—	—	—
Vīlētāji, zāģu	—	—	—	—	—	—	—	—	—	—	—	—	—	—	—	120	275	190
Virsmelderi	—	—	—	—	—	—	—	—	—	—	—	—	—	—	—	—	—	—
Techniki	—	—	—	80	520	240	100	325	230	—	—	—	—	—	—	160	255	205
Trinēji	—	—	—	—	—	—	—	—	—	—	—	—	—	—	—	120	200	170
Apkalpotāji	—	—	—	—	—	—	—	—	—	100	110	105	—	—	—	—	—	—
Ekspeditori	120	255	170	110	245	170	120	290	170	150	270	260	110	370	235	150	200	175
Iesaņņotāji	120	120	120	—	—	—	—	—	—	—	—	—	100	105	105	—	—	—
Iepircēji, preču	—	—	—	—	—	—	—	—	—	—	—	—	—	—	—	—	—	—
Pārdevēji	—	—	—	—	—	—	—	—	—	—	—	—	150	365	265	50	240	160
Pārziņi, noliktavas	125	230	185	100	400	180	100	370	265	140	200	170	90	675	280	140	260	205
Pārziņi, materiālu	—	—	—	—	—	—	—	—	—	—	—	—	—	—	—	100	195	150
Pieņēmēji, materiālu	—	—	—	—	—	—	—	—	—	—	—	—	—	—	—	—	—	—
Pavadoni, preču	—	—	—	—	—	—	—	—	—	—	—	—	75	150	120	—	—	—
Pieņēmēji, darba	—	—	—	—	—	—	—	—	—	—	—	—	—	—	—	—	—	—
Sargi	60	95	75	40	140	85	45	170	95	60	100	80	30	145	95	50	175	90
Sētnieki	—	—	—	50	160	95	40	170	100	70	120	95	100	145	120	80	110	95
Šoferi	120	185	160	110	265	165	140	235	170	150	205	175	120	245	165	100	200	160
Važoni	100	140	115	—	—	—	90	255	120	80	120	105	—	—	—	80	145	95
Veikalveži	—	—	—	—	—	—	—	—	—	—	—	—	—	—	—	—	—	—
Nekvalificēti strādnieki	50	145	100	80	160	105	80	130	100	70	150	115	70	160	115	40	160	105

Tabl. 16. (fin.)

Papira rūpniecība Industrie du papier			Poligrāfiskā rūpniecība Industrie polygraphique			Edamvielu un garšas vielu rūpniec. Industrie de l'alimentation, des bois- sons, des condiments, du tabac.			Apģērbs, apavi, tualetes un galant. preču pieder. Industrie de l'habillement et de la toilette			Būvju rūpniecība Industrie du bâtiment, construction des voies de communication			Tīrība un higiēna Hygiène et nettoyage			Caurmērā visās nozarēs Moyenne pour toutes les branches			Branches d'in- dustrie		
Zem. Minim.	Augst. Max.	Vid. Moyen.	Zem. Minim.	Augst. Max.	Vid. Moyen	Zem. Minim.	Augst. Max.	Vid. Moyen	Zem. Minim.	Augst. Max.	Vid. Moyen	Zem. Minim.	Augst. Max.	Vid. Moyen	Zem. Minim.	Augst. Max.	Vid. Moyen	Zem. Minim.	Augst. Max.	Vid. Moyen			
Ls	Ls	Ls	Ls	Ls	Ls	Ls	Ls	Ls	Ls	Ls	Ls	Ls	Ls	Ls	Ls	Ls	Ls	Ls	Ls	Ls			
110	400	210	240	270	250	150	865	325	100	835	365	160	360	245	100	945	410	100	945	300	Contremaitres		
						160	220	180		80	200					80	275	180	160	220	180	Monteurs (ajusteurs)	
																120	140	130	200	290	245	Tonneleurs	
																140	430	340	140	430	340	Maçons	
						90	845	375	200	300	250					90	1 070	400	120	350	235	Nickeleurs	
																140	310	225	140	310	225	Gérants d'une scierie	
																70	490	170	120	350	235	Chefs de section de fabriques	
																140	310	225	140	310	225	Intendants, surveillants de pla- ce	
																70	490	170	140	310	225	Surveillants de la grille de retenue	
150	190	165				100	290	170	100	300	140				150	240	195	140	500	285	70	Aides contre-maitre	
										140	500	340				105	300	190	105	300	190	Taillieurs	
										105	300	190							105	300	190	Cordonniers	
																			150	155	155	Bourreliers	
																			150	170	155	Sculpteurs	
																200	300	255	200	300	255	Ouvriers sur bois flotté (dans scieries)	
																100	310	210	100	310	210	Trieurs de bois	
						105	215	145								105	215	145	105	215	145	Trieurs du tabac	
																160	225	190	160	225	190	Monteurs-scieurs	
																100	230	160	100	230	160	Surveillants (inspecteurs)	
			200	500	330	140	745	350								140	1 800	480	130	435	280	Chefs d'établissements	
																130	435	280	120	275	190	Savonniers	
																400	1 085	740	400	1 085	740	Limeurs de scies	
												120	260	200		80	520	225	80	520	225	Meuniers-chefs	
																120	200	170	120	200	170	Chefs d'atelier (techniciens)	
																			120	200	170	Repasseurs	
										50	100	75							50	110	85	Domestiques	
			180	185	185	90	450	225				120	160	145	100	120	115	90	450	200	90	Expéditeurs	
															60	80	65	60	120	90	90	Emballeurs	
						140	400	260										140	400	260	140	400	Agents acheteurs
						60	380	140	60	400	175	80	200	145				50	400	155	50	400	Commis
			160	260	195	90	405	220	100	260	150							90	675	220	90	675	Chefs d'entrepôt
												135	160	145	125	200	165	100	200	150	100	200	Magasiniers
						140	300	215				100	150	130				100	300	190	75	150	Récepteurs de matériaux
																		75	150	120	75	150	Receveurs de fabricats
															70	100	85	70	100	85	70	100	Agents de personnel
50	80	70	100	105	100	50	160	95	60	130	90	60	90	75				30	175	90	30	175	Gardiens
			145	185	185	65	160	100	120	140	130	35	130	70				35	185	100	35	185	Valets de cour
			160	180	165	95	250	160	120	280	185	170	200	170	120	160	150	95	280	200	95	280	Chaufeurs
						80	200	115				100	135	110				80	255	115	80	255	Voituriers
						155	550	260										155	550	260	155	550	Gérants
						50	200	110	70	150	110							40	200	110	40	200	Ouvriers non qualifiés

Professions

Tab. 17. Mēneša algas Rīgas privātā
 Tabl. 17. Gains des salariées sur gage mensuel

Rūpniecības nozares	Keramika, akmeņu izstr. un saist. vielas <i>Céramique, articles en pierre, craie, chaux, ciment, etc.</i>			Metālapstrād. un mašīnbūvju rūpn. <i>Métallurgie, construction de machines, d'outils et d'appareils</i>			Ķīmiskā rūpniecība <i>Industrie chimique (produits non alimentaires)</i>			Ādu rūpniecība <i>Industrie d. peaux et d. cuirs</i>			Tekstilrūpniecība <i>Industrie textile</i>			Koka apstrādāšanas rūpniecība <i>Industrie du bois</i>		
	Zem. Minim.	Augst. Max.	Vid. Moyen.	Zem. Minim.	Augst. Max.	Vid. Moyen.	Zem. Minim.	Augst. Max.	Vid. Moyen.	Zem. Minim.	Augst. Max.	Vid. Moyen.	Zem. Minim.	Augst. Max.	Vid. Moyen.	Zem. Minim.	Augst. Max.	Vid. Moyen.
Arodi	Ls	Ls	Ls	Ls	Ls	Ls	Ls	Ls	Ls	Ls	Ls	Ls	Ls	Ls	Ls	Ls	Ls	Ls
Direktrises	—	—	—	—	—	—	—	—	—	—	—	—	—	—	—	—	—	—
Grāmatvedes	—	—	—	120	395	215	150	435	210	215	260	240	100	170	150	100	210	145
Inkasentes	—	—	—	—	—	—	—	—	—	—	—	—	—	—	—	—	—	—
Izsūtāmās	—	—	—	—	—	—	—	—	—	—	—	—	—	—	—	—	—	—
Kantoristes	50	270	115	60	260	110	60	300	135	105	175	125	50	240	120	50	240	105
Kasieres	—	—	—	60	225	115	120	250	190	—	—	—	—	—	—	80	245	135
Korrektistes	—	—	—	—	—	—	—	—	—	—	—	—	—	—	—	—	—	—
Korespondentes	—	—	—	—	—	—	125	200	150	—	—	—	—	—	—	70	240	145
Mācekles, kantora	—	—	—	40	80	50	—	85	195	115	100	250	145	—	—	75	215	125
Mašīnrakstītājas	—	—	—	—	—	—	80	195	115	120	220	170	—	—	—	100	165	130
Rēķinvedes	—	—	—	—	—	—	—	—	—	—	—	—	60	70	65	—	—	—
Tēlefonistes	—	—	—	—	—	—	—	—	—	—	—	—	—	—	—	—	—	—
Prizieres	—	—	—	—	—	—	—	—	—	—	—	—	—	—	—	—	—	—
Mācekles, aroda	—	—	—	—	—	—	—	—	—	—	—	—	—	—	—	—	—	—
Meistarienes	—	—	—	—	—	—	110	325	155	—	—	—	160	220	185	—	—	—
Palīdzes, meistar.	—	—	—	—	—	—	—	—	—	—	—	—	70	100	85	—	—	—
Praktikantes-farm.	—	—	—	—	—	—	85	135	100	—	—	—	—	—	—	—	—	—
Pieģriezējas	—	—	—	—	—	—	—	—	—	—	—	—	—	—	—	—	—	—
Pieņēmējas, darba	—	—	—	—	—	—	—	—	—	—	—	—	—	—	—	—	—	—
Šuvējas	—	—	—	—	—	—	—	—	—	75	120	90	—	—	—	—	—	—
Uzraudzes, darba	—	—	—	—	—	—	—	—	—	—	—	—	—	—	—	—	—	—
Zīmētājas	—	—	—	—	—	—	—	—	—	—	—	—	—	—	—	—	—	—
Apkopējas	40	60	50	40	105	70	40	85	65	50	75	60	40	85	65	40	65	50
Ekspedītores	—	—	—	—	—	—	—	—	—	—	—	—	85	85	85	—	—	—
Izdevējas preču (spolu)	—	—	—	—	—	—	—	—	—	—	—	—	70	110	85	—	—	—
Pārdevējas	—	—	—	—	—	—	—	—	—	—	—	—	75	215	115	—	—	—
Pārzīnes, nodaļas	—	—	—	—	—	—	—	—	—	—	—	—	—	—	—	—	—	—
Pārzīnes, noliktavas	—	—	—	—	—	—	175	240	205	—	—	—	—	—	—	—	—	—
Pārmeklētājas, strād.	—	—	—	—	—	—	—	—	—	—	—	—	30	60	55	—	—	—
Saimnieces	—	—	—	—	—	—	—	—	—	—	—	—	—	—	—	—	—	—
Sardzes	—	—	—	—	—	—	—	—	—	—	—	—	50	55	55	50	80	55
Sētnieces	—	—	—	—	—	—	—	—	—	—	—	—	—	—	—	20	60	40
Veikalvedes	—	—	—	—	—	—	—	—	—	—	—	—	—	—	—	—	—	—
Nekvalificētas str-ces	30	80	60	—	—	—	65	110	90	—	—	—	70	75	75	55	100	85

rūpniecībā 1930. gadā. II. Sievietes.
dans l'industrie privée de Riga en 1930.

Papīra rūpniecība Industrie du papier			Poligrāfiskā rūpniecība Industrie polygraphique			Edamvielu un garšas vielu rūpniec. Industrie de l'alimentation, des bois- sons, des condiments, du tabac.			Apģērbs, apavi, tualetes un galant. preču pieder. Industrie de l'habillement et de la toilette			Būvju rūpniecība Industrie du bâtiment, construction des votes de communication			Tīrība un higiēna Hygiène et nettoyage			Caurmērā visās nozarēs Moyenne pour toutes les branches			Professions	Branches d'in- dustrie
Zem. Minim.	Augst. Max.	Vid. Moyen.	Zem. Minim.	Augst. Max.	Vid. Moyen.	Zem. Minim.	Augst. Max.	Vid. Moyen.	Zem. Minim.	Augst. Max.	Vid. Moyen.	Zem. Minim.	Augst. Max.	Vid. Moyen.	Zem. Minim.	Augst. Max.	Vid. Moyen.	Zem. Minim.	Augst. Max.	Vid. Moyen.		
Ls	Ls	Ls	Ls	Ls	Ls	Ls	Ls	Ls	Ls	Ls	Ls	Ls	Ls	Ls	Ls	Ls	Ls	Ls	Ls	Ls	Ls	
—	—	—	100	120	115	—	—	—	80	420	230	—	—	—	100	380	175	80	420	200	Directrices	
—	—	—	—	—	—	—	—	—	75	240	140	150	180	160	—	—	—	75	435	200	Teneuses de livres (Femmes- comptables en chef)	
—	—	—	—	—	—	50	70	65	—	—	—	—	—	—	—	—	—	50	70	65	Encaisseuses	
—	—	—	—	—	—	—	—	—	20	50	45	—	—	—	—	—	—	20	50	45	Fille des courses	
50	180	100	60	195	120	50	335	120	50	195	110	60	185	120	55	210	120	50	335	115	Dames de bureau	
—	—	—	—	—	—	60	200	105	80	145	110	100	100	100	80	190	155	60	250	115	Caissières	
—	—	—	80	200	120	—	—	—	—	—	—	—	—	—	—	—	—	80	200	120	Correctrices	
—	—	—	—	—	—	160	340	245	—	—	—	—	—	—	—	—	—	70	340	195	Correspondantes	
40	45	40	40	70	55	30	60	45	20	50	35	—	—	—	—	—	—	20	80	40	Apprenties de bureau	
—	—	—	—	—	—	85	205	150	80	100	85	75	100	90	—	—	—	75	250	125	Dactylographes	
—	—	—	—	—	—	90	195	135	—	—	—	—	—	—	—	—	—	80	220	140	Comptables	
—	—	—	—	—	—	—	—	—	—	—	—	—	—	—	—	—	—	60	70	65	Téléphonistes	
—	—	—	—	—	—	—	—	—	—	—	—	—	—	—	—	—	—	—	—	—	—	
—	—	—	—	—	—	—	—	—	20	60	45	—	—	—	50	130	100	50	130	100	Coiffeuses	
—	—	—	—	—	—	100	200	145	120	330	220	—	—	—	—	—	—	20	60	45	Apprenties de métier	
—	—	—	—	—	—	—	—	—	—	—	—	—	—	—	—	—	—	100	330	160	Femmes contre-maitres	
—	—	—	—	—	—	—	—	—	—	—	—	—	—	—	—	—	—	70	100	85	Femmes aides contre - maitres	
—	—	—	—	—	—	—	—	—	—	—	—	—	—	—	—	—	—	—	—	—	—	
—	—	—	—	—	—	—	—	—	50	300	145	—	—	—	—	—	—	85	135	100	Praticiennes pharmaceutiques	
—	—	—	—	—	—	—	—	—	—	—	—	—	—	—	—	—	—	50	300	145	Coupeuses	
—	—	—	—	—	—	—	—	—	—	—	—	—	—	—	60	210	105	60	210	105	Receveuses de fabricats	
—	—	—	—	—	—	—	—	—	85	165	125	—	—	—	60	150	90	60	165	100	Couturières	
—	—	—	—	—	—	100	130	115	—	—	—	—	—	—	70	105	85	70	130	105	Surveillantes de travaux (in- spectrices)	
—	—	—	—	—	—	—	—	—	—	—	—	—	—	—	60	80	70	60	80	70	Dessineuses	
—	—	—	—	—	—	—	—	—	—	—	—	—	—	—	—	—	—	—	—	—	—	
55	80	70	40	60	50	40	95	70	50	100	70	40	75	50	40	80	50	40	105	65	Servantes	
—	—	—	—	—	—	70	195	125	—	—	—	—	—	—	85	125	100	70	195	110	Expéditrices	
—	—	—	—	—	—	—	—	—	—	—	—	—	—	—	—	—	—	70	110	85	Délivreuseuses de marchandises (bobines)	
—	—	—	90	120	105	40	180	75	30	260	90	—	—	—	—	—	—	30	260	80	Vendeuses	
—	—	—	—	—	—	140	225	180	120	500	350	—	—	—	100	380	160	100	500	190	Chefs de section	
—	—	—	—	—	—	80	140	110	60	220	130	—	—	—	—	—	—	60	240	135	Chefs d'entrepôt	
—	—	—	—	—	—	—	—	—	—	—	—	—	—	—	—	—	—	30	60	55	Contrôleuses d'ouvriers	
—	—	—	—	—	—	60	180	80	—	—	—	—	—	—	—	—	—	60	180	80	Ménagères	
—	—	—	—	—	—	—	—	—	—	—	—	—	—	—	—	—	—	50	80	55	Gardes (gardiennes)	
—	—	—	—	—	—	30	95	50	45	55	50	—	—	—	—	—	—	20	95	50	Concierges	
—	—	—	—	—	—	—	—	—	110	180	145	—	—	—	—	—	—	110	180	145	Femmes gérantes	
—	—	—	—	—	—	40	120	75	50	80	60	—	—	—	—	—	—	30	120	75	Ouvrières non qualifiées	

tirdzniecības-transporta katoņos un atsevišķos veikalos 1930. gadā. I. Virieši.
financières privées, dans les entreprises de commerce en 1930 à Riga.

tirdzniecības veikali spéciaux																								Branches		
Mēbeles un koka materiāli <i>Meubles et matériels de bois</i>			Dzelzs preces, elektrotehniski pieredumi <i>Marchandises en fer. Fournitures électriques</i>			Grāmatu un rakstāmlietu piederumi <i>Livres et fournitures d'écriture</i>			Aptiekas, drogu un ķīmikāliju veikali <i>Pharmacies, drogueries et magasins d'articles chimiques</i>			Parēlās tirdzniecības, kino, mūzikas, možu t., pulksteņu, zelta u. sudrabiņu, t. nuku veikali u. t. t. <i>Autres établissements commerc. (Hôtels, cinémat., commerc. de mus., com. de montres et de bijouterie, Magasins aux fleurs)</i>			Caurmērā En moyenne			Caurmērā En moyenne			Professions					
Zem. Minim.	Augst. Max.	Vid. Moyen.	Zem. Minim.	Augst. Max.	Vid. Moyen.	Zem. Minim.	Augst. Max.	Vid. Moyen.	Zem. Minim.	Augst. Max.	Vid. Moyen.	Zem. Minim.	Augst. Max.	Vid. Moyen.	Zem. Minim.	Augst. Max.	Vid. Moyen.	Zem. Minim.	Augst. Max.	Vid. Moyen.						
Ls			Ls			Ls			Ls			Ls			Ls			Ls								
—	—	—	60	760	285	—	100	400	300	90	585	255	100	350	180	60	975	275	60	975	260					
—	—	—	325	385	335	—	—	—	—	—	—	—	—	—	—	160	460	310	150	2 805	585					
400	1 000	700	540	1 085	855	235	345	785	600	1 250	780	240	625	505	200	1 635	700	200	3 450	955						
—	—	—	140	240	195	—	—	—	—	—	—	140	250	175	140	250	185	80	540	235						
160	500	275	150	650	255	130	390	245	130	555	255	120	550	275	120	650	255	120	715	285						
160	170	170	135	435	240	—	—	—	—	—	—	60	300	170	60	435	205	60	300	175						
—	—	—	—	—	—	—	—	—	—	—	—	—	—	—	—	185	410	280	120	410	270					
—	—	—	30	80	45	30	80	50	30	100	65	30	150	75	20	150	65	20	235	80						
180	325	270	200	475	295	160	260	225	120	210	165	150	365	230	100	475	220	100	875	275						
60	300	145	50	380	160	50	160	90	70	235	160	50	300	170	50	380	135	50	490	180						
—	—	—	—	165	185	175	—	—	—	—	—	—	165	185	175	165	185	165	185	175	185					
100	400	265	120	325	205	—	—	—	—	80	300	185	80	500	245	80	585	295	585	295						
40	65	45	20	90	55	—	—	—	40	110	55	20	80	45	20	110	55	20	110	55						
—	—	—	—	—	—	—	—	—	—	—	—	—	—	—	200	700	520	200	1 095	680						
—	—	—	—	—	—	—	—	—	—	—	—	—	—	—	260	520	370	260	520	370						
—	—	—	—	—	—	—	—	—	—	—	—	260	700	390	260	700	390	260	1 350	710						
300	900	490	270	725	470	240	295	270	240	850	540	190	1 520	495	100	1 520	445	100	1 850	525						
—	—	—	150	160	155	85	180	135	—	—	—	—	—	—	85	250	155	85	570	265						
—	—	—	—	—	—	—	—	—	—	—	—	—	—	—	—	145	275	205	145	275						
—	—	—	—	—	—	—	—	—	—	—	—	—	—	—	—	475	690	585	475	690						
370	700	535	165	475	335	180	280	225	—	—	—	165	705	430	140	875	460	140	875	460						
—	—	—	—	—	—	—	—	—	—	—	—	150	400	295	150	400	295	150	825	415						
—	—	—	—	—	—	—	—	—	—	—	—	585	790	670	380	1 125	650	380	1 125	650						
—	—	—	—	—	—	—	—	—	—	—	—	—	—	—	425	835	575	425	835	575						
—	—	—	—	—	—	—	—	—	125	200	160	—	—	—	160	435	290	160	435	290						
—	—	—	—	—	—	—	—	—	—	—	—	125	200	160	125	200	160	125	200	160						
—	—	—	—	—	—	—	—	—	—	—	—	—	—	—	130	230	210	130	230	210						
—	—	—	—	—	—	—	—	—	—	—	—	—	—	—	140	140	140	140	140	140						
75	760	235	—	—	—	—	—	—	—	—	—	75	760	235	75	760	235	75	760	235						
—	—	—	—	—	—	—	—	—	—	—	—	120	315	220	120	315	220	120	315	220						
—	—	—	—	—	—	—	—	—	—	—	—	180	450	350	180	450	350	180	450	350						
—	—	—	—	—	—	—	—	—	—	—	—	—	—	—	175	180	180	175	180	180						
—	—	—	—	—	—	—	—	—	—	—	—	160	175	170	160	175	170	160	175	170						
—	—	—	—	—	—	—	—	—	—	—	—	200	760	450	200	760	450	200	760	450						
—	—	—	—	—	—	—	—	—	—	—	—	100	300	175	100	300	175	100	300	175						
—	—	—	—	—	—	—	—	—	—	—	—	—	—	—	175	180	180	175	180	180						
—	—	—	120	800	320	—	—	—	—	—	—	90	215	150	90	215	150	90	215	150						
—	—	—	—	—	—	—	—	—	—	140	500	250	140	500	250	140	500	250	140	500	250					
—	—	—	—	—	—	—	—	—	—	—	—	—	—	—	225	650	405	225	650	405						
—	—	—	—	—	—	—	—	—	—	120	180	145	120	180	135	95	230	185	120	175	430					
—	—	—	—	—	—	—	—	—	—	200	305	265	200	305	265	120	800	320	120	1 275	430					
—	—	—	—	—	—	—	—	—	—	—	—	—	100	140	120	100	140	120	100	210	170					
—	—	—	—	—	—	—	—	—	—	—	—	—	—	—	—	—	—	160	915	415						
—	—	—	—	—	—	—	—	—	—	—	—	—	—	—	—	—	—	235	400	250						
—	—	—	—	—	—	—	—	—	—	—	—	—	—	—	100	330	215	100	330	215						
—	—	—	—	—	—	—	—	—	—	—	—	—	—	—	210	230	210	210	230	210						
—	—	—	—	—	—	—	—	—	—	325	615	445	—	—	325	615	445	200	615	370						
—	—	—	—	—	—	—	—	—	—	60	130	85	—	—	60	130	85	60	130	85						
—	—	—	—	—	—	—	—	—	—	80	200	150	—	—	80	200	150	80	200	150						
—	—	—	—	—	—	—	—	—	—	—	—	—	—	—	85	160	135	85	160	135						

- Agents d'affaires
- Gérants d'affaires
- Directeurs
- Agents de douane
- Chefs comptables
- Encaisseurs
- Inspecteurs
- Instructeurs
- Garçons de courses
- Juriconsultes
- Caissiers
- Commis de bureau
- Calculateurs
- Correspondants
- Apprentis de bureau
- Aides-directeurs
- Aides de chef de section
- Aides-caissiers
- Gérants de bureau
- Présidents d'administration
- Fondés de procuration
- Compteurs (d'argent)
- Aide-comptables
- Secrétaires
- Chefs de section
- Membres d'administration
- Comptables en chef
- Caissiers en chef
- Agronomes
- Assistants (de pharmacie)
- Serruriers
- Accrocheurs de wagons
- Trieurs jurés (de bois)
- Trieurs jurés (d'entrepôts)
- Trieurs jurés (de cuir)
- Contre bootmen
- Chaneliers
- Décorateurs
- Trailliers
- Fourneurs
- Charbonniers
- Droguistes
- Monteurs-électriciens
- Pharmaciens
- Fréteurs
- Ebénistes et menuisiers
- Ingénieurs
- Forgerons
- Capitaines
- Contrôleurs
- Conducteurs
- Pâtissiers
- Teinturiers
- Chimistes
- Laborants
- Boulangers
- Matelots

Tab. 18. (beigas).

Nozares	Arodi									Atsevišķi Magasins								
	Zem. Minim.	Augst. Max.	Vid. Moyen.	Zem. Minim.	Augst. Max.	Vid. Moyen.	Zem. Minim.	Augst. Max.	Vid. Moyen.	Zem. Minim.	Augst. Max.	Vid. Moyen.	Zem. Minim.	Augst. Max.	Vid. Moyen.	Zem. Minim.	Augst. Max.	Vid. Moyen.
Naudas iestādes: bankas, krājaizdevu s-bas; apdrošināšanas s-bas, lombards u. t. t.																		
Institutions financières: banques, sociétés de prêts et d'épargne; sociétés d'assurance.																		
lombards etc.																		
Aģentūras un komisijas																		
Agences et commissions																		
Kuģu un spedīcijas kantori. Autosatiksmes																		
Comptoirs de navigation et d'expédition, communications d'automobiles																		
Pārtika, restorāni, ēdienu veikali																		
Aliments, restaurants, etc.																		
Manufaktūra, galanterijas un gatavi apģērbi																		
Manufactures, galanteries et confectious																		
Ādas un gumijas apavi. Citi ādas un imitācijas izstrād. (cela somas, portfelī u. t. t.)																		
Chaussures en caoutchouc. Autres marchandises en cuir et imitations de cuir. (Sacs de voyage portefeuilles)																		
Trauki un stikls																		
Vaisselle et verreries																		
Mašīnisti				120	160	140	160	430	265	100	235	155						
Mēchaniki							265	380	315	210	265	245						
Meistari										150	855	275	160	550	290			
Melderi										70	260	120						
Miesnieki										140	240	175						
Mucenieki				150	235	185	95	230	140	80	180	155						
Mūrnieki							100	180	140									
Mūziki							100	145	130	120	540	245						
Montieri				100	280	180	115	315	165									
Namdari							100											
Palīgi, meistara										115	165	130						
Palīgi, provizora																		
Pārziņi, kino																		
Pārziņi, bufetes										80	230	170						
Pavāri							185	230	200	160	465	250						
Piegriezēji, apģērbu													110	400	270			
Piegriezēji, apavu																100	360	210
Pulkstentaisītāji																		
Provizori																		
Stiklinieki							180	200	185								160	240
Stuarti							130	325	255									190
Stūrmaņi							110	175	140									
Uzrauki, darba										200	310	245						
Vadītāji, fabr. un uzņēm.							140	140	140									
(pārziņi)																		
Vadītāji, vāģu																		
Virsu taisītāji																100	150	115
Techniki				100	270	185				110	365	215						
Tēlegrafisti							240	250	245									
Trimeri							145	150	150									
Zeltkalēji																		
Zīmētāji				95	220	180	175	265	225	105	175	135						
Apkalpotāji	50	215	135				85	130	100				40	140	115			
Ekspedītori	200	440	275	80	300	170	100	675	200	100	385	175						
Iesainotāji																		
Iepircēji, preču										195	260	230	540	550	545			
Izvadātāji, preču										140	215	210	80	120	95			
Kurinātāji, (centrāl. apkurin.)	140	175	160	20	60	45				20	135	75	15	80	40	20	90	50
Mācekļi, pārdevēji				100	460	270	100	400	205	105	455	230	175	335	235			
Pārziņi, noliktavas																		
Pārziņi, noliktavas grūdu							390	675	570									
Palīgi, noliktavas pārziņa	110	460	225	80	290	165				50	435	180		50	520	185	60	300
Pārdevēji				60	815	205				40	160	100						
Sarži	60	190	120	30	160	95	60	155	95	75	170	115						
Sētnieki	50	190	115	40	125	110	105	150	125	110	195	165						
Svērēji				240	300	280	290	310	290	110	310	290						
Soferi	120	210	185	120	255	180	100	340	165	120	290	170	120	195	160			150
Sveicari	90	220	145							80	150	125						175
Vāžoni				75	140	115	120	155	135	100	210	125						160
Veikalveži				220	555	360				150	130	310	160	1080	505	200	400	335
Nekvalificēti str-ki				50	185	125	80	235	135	60	185	115	65	160	110	80	130	105

Tabl. 18. (fin).

tirdzniecības veikali spéciaux																											Branches														
Mēbeles un koka materiāli Meubles et matériels de bois									Dzelzs preces, elektrotehniski piederumi Marchandises en fer, Fournitures électriciques									Grāmatu un rakstāmlietu piederumi Livres et fournitures d'écriture									Aptikas, drogu un ķīmikāliju veikali Pharmacies, drogues, et magasins d'articles chimiques									Caurmērā En moyenne			Caurmērā En moyenne		
Zem. Minim.	Augst. Max.	Vid. Moyen.	Zem. Minim.	Augst. Max.	Vid. Moyen.	Zem. Minim.	Augst. Max.	Vid. Moyen.	Zem. Minim.	Augst. Max.	Vid. Moyen.	Zem. Minim.	Augst. Max.	Vid. Moyen.	Zem. Minim.	Augst. Max.	Vid. Moyen.	Zem. Minim.	Augst. Max.	Vid. Moyen.	Zem. Minim.	Augst. Max.	Vid. Moyen.	Zem. Minim.	Augst. Max.	Vid. Moyen.	Professions														
Ls	Ls	Ls	Ls	Ls	Ls	Ls	Ls	Ls	Ls	Ls	Ls	Ls	Ls	Ls	Ls	Ls	Ls	Ls	Ls	Ls	Ls	Ls	Ls	Ls	Ls	Ls															
100	240	165	140	270	220																						Machinistes														
																												Mécaniciens													
																												Contremaîtres													
																												Meuniers													
																												Bouchers													
																												Tonneliers													
																												Maçons													
																												Musiciens													
																												Ajusteurs													
																												Charpentiers													
																												Aides du maître													
																												Aides du gérant de pharmacie													
																												Intendants de cinématographe													
																												Intendants de bulet													
																												Cuisiniers													
																												Coupeurs (tailleurs)													
																												Coupeurs (cordonniers)													
																												Horlogers													
																												Gérants de pharmacie													
																												Vitriers													
																												Sommeliers													
																												Pilotes													
																												Surveillants du travail (inspecteurs)													
																												Chefs d'établissements													
																												Conducteurs (de tramway)													
																												Cordonniers-apprêteurs													
																												Chefs d'atelier (techniciens)													
																												Télégraphistes													
																												Charbonniers (soutiers)													
																												Orfèvres													
																												Dessinateurs													
																												Domestiques													
																												Expéditeurs en chef													
																												Emballers, paquetiers													
																												Acquisiteurs													
																												Expéditeurs													
																												Chauffeurs (de chauffage central)													
																												Apprentis-vendeurs													
																												Chefs d'entrepôt													
																												Intendants de groupes dans les entrepôts													
																												Aides de l'intendant d'entrepôt													
																												Commis													
																												Gardiens													
																												Valets de cour													
																												Peseurs													
																												Chauffeurs													
																												Concierges													
																												Voituriers													
																												Gérants (de magasin)													
																												Ouvriers non qualifiés													

Tab. 20. Strādnieku vidējās dienas (likmes pie 8 st. darba dienas) indeksa skaitļos Rīgas privātrūpniecībā 1921.—1930. g.g.
 Tabl. 20. Nombres - indices des taux de salaires des ouvriers industriels dans les entreprises privées à Riga de 1921 à 1930.

	1914. gada jūlija algas = 100 — Base: juillet 1914 = 100										1929. gada caurmēra algas = 100 Base: moyenne par 1929 = 100						
	1930. g.										1930. g.						
	1921. g.	1922. g.	1923. g.	1924. g.	1925. g.	1926. g.	1927. g.	1928. g.	1929. g.	I cēt. trīm.	II cēt. trīm.	III cēt. trīm.	IV cēt. trīm.	Caurmēra Moyenne			
Kvalificēti str-ki Ouvriers qualifiés	48	57	69	81	90	102	107	107	108	109	110	110	109	101	102	102	101
Atsēdznieki — Serruriers	34	45	51	60	67	70	73	75	77	78	79	80	79	101	104	103	103
Audēji — Tisseurs	56	73	93	112	127	124	139	158	198	183	192	169	180	92	85	90	91
Virpotāji (dzelzstrazēji) — Tourneurs de fer	37	47	54	66	72	76	81	82	84	85	87	88	87	101	104	105	104
Elektromontieri — Monteurs-électriciens	49	66	68	79	90	103	104	95	99	103	104	107	106	104	105	108	107
Galdnieki — Ebénistes et menuisiers	48	67	82	92	100	106	110	115	111	111	114	117	115	100	103	105	104
Kalēji — Forgeurs	39	52	60	71	81	85	89	87	91	91	92	93	93	100	101	102	102
Katlu kalēji — Chaudronniers (en général)	42	57	60	72	82	84	87	92	92	92	95	98	96	100	103	107	104
Krasotāji, būvju — Peintres (sans spec.)	29	37	42	49	54	57	62	59	67	64	69	66	67	96	103	103	100
Kurpnieki — Cordonniers	53	68	65	70	71	75	76	73	79	75	75	77	77	95	95	97	97
Mašīnisti — Conducteurs de machines	61	83	99	112	123	131	137	124	120	123	121	123	124	102	103	103	103
Maiznieki Boulangers	45	71	99	110	132	132	132	136	128	130	128	128	128	100	100	102	100
Mēhanikā — Mécaniciens	43	59	70	82	110	116	101	98	105	111	115	125	122	118	116	119	112
Modelgaldnieki — Modeleurs	31	43	49	62	66	69	80	81	79	78	78	72	75	99	99	91	95
Montieri — Ajusteurs	36	50	56	66	74	81	83	75	83	90	93	89	90	108	112	107	108
Mucenitēki — Tonneliers	67	97	99	110	108	120	124	126	116	116	116	116	118	100	100	100	102
Mūrnieki — Maçons	58	80	100	112	124	134	138	149	160	149	165	164	163	93	103	103	102
Namdarji — Charpentiers	56	79	90	99	109	117	121	125	130	128	133	137	136	98	102	105	104
Kvalificētas str-ces — Ouvrières qualifiées	—	63	66	85	94	103	100	115	112	106	108	108	111	95	96	99	96
Nekvalificēti str-ki — Ouvriers non-qual.	55	73	86	95	103	108	113	109	114	114	116	117	116	100	102	103	102
Nekvalificētas str-ces — Ouvrières non-qual.	53	67	74	85	91	99	99	105	106	109	109	107	109	103	103	101	103
Mācekļi — Apprentis	77	80	91	107	119	136	144	148	150	152	152	152	152	101	101	101	101

Tab. 21. Strādnieku vidējās dienas algas (likmes pie 8 stundu darba dienas) atsevišķos apgabalos un Latvijā caurmērā 1921.—1930. g. g. (latos. *) (**)

Tabl. 21. Moyenne des taux de salaires des ouvriers par jour (8 heures) dans différentes provinces de 1921 à 1930 (en ls) (*) (**).

	Nekvalificēti strādnieki — Ouvriers non qualifiés															
	Kvalificēti strādnieki (***) Ouvriers qualifiés					vīri / hommes						sievietes / femmes				
	Rīga	Vidzeme (bez Rīgas)	Kurzeme un Zemgale	18** pilsētas	Latgale	7 pilsētas	Latvija	Rīga	Vidzeme (bez Rīgas)	11 pilsētas	Kurzeme un Zemgale	18** pilsētas	Latgale	7 pilsētas	Latvija	
1921. gads	2,55	2,35	2,50	2,80	2,80	2,40	1,75	1,55	1,70	1,40	1,60	1,15	1,05	1,00	0,85	1,00
1922. "	3,05	3,35	3,15	3,60	3,60	3,30	2,35	2,05	2,10	1,80	2,05	1,45	1,40	1,30	1,25	1,30
1923. "	3,65	3,80	3,35	3,85	3,85	3,50	2,75	2,45	2,35	2,10	2,35	1,60	1,65	1,40	1,50	1,50
1924. "	4,35	4,00	4,05	3,75	3,75	4,05	3,05	3,00	2,85	2,25	2,65	1,80	1,95	1,70	1,55	1,70
1925. "	4,85	4,45	4,20	4,15	4,15	4,30	3,25	3,00	2,85	2,35	2,80	1,95	2,05	1,75	1,80	1,90
1926. "	5,45	4,60	4,55	4,15	4,15	4,50	3,45	3,20	3,00	2,45	2,95	2,15	2,20	1,85	1,85	1,95
1927. "	5,70	4,75	4,90	4,30	4,30	4,75	3,60	3,20	3,10	2,50	3,05	2,15	2,30	1,95	1,85	2,05
1928. "	5,75	4,75	4,90	4,75	4,75	5,05	3,50	3,20	3,10	2,50	3,05	2,25	2,30	2,00	1,80	2,10
1929. "	5,75	4,70	4,70	4,80	4,80	5,00	3,65	3,15	3,05	2,55	3,05	2,25	2,20	2,00	1,75	2,05
1930. "	5,75	4,60	4,70	4,60	4,60	4,90	3,65	3,05	3,00	2,60	3,05	2,35	2,20	2,05	1,75	2,10
"	5,75	4,60	4,75	4,60	4,60	4,90	3,65	3,05	3,00	2,60	3,05	2,30	2,20	2,05	1,75	2,05
"	5,80	4,65	4,75	4,60	4,60	4,95	3,70	3,05	3,00	2,70	3,10	2,35	2,20	2,00	1,75	2,05
"	5,80	4,60	4,75	4,60	4,60	4,95	3,65	3,05	3,00	2,65	3,10	2,35	2,20	2,05	1,75	2,10
"	5,80	4,60	4,90	4,65	4,65	5,00	3,70	3,00	3,05	2,75	3,10	2,35	2,25	2,10	1,90	2,15
"	5,80	4,75	4,90	4,65	4,65	5,00	3,70	3,20	3,05	2,75	3,15	2,30	2,30	2,10	2,05	2,20
"	5,90	4,80	4,95	4,65	4,65	5,05	3,70	3,15	3,25	2,75	3,20	2,35	2,30	2,20	2,05	2,20
"	5,85	4,70	4,90	4,65	4,65	5,00	3,70	3,10	3,10	2,75	3,15	2,35	2,30	2,15	2,00	2,20
"	5,90	4,75	5,05	4,65	4,65	5,10	3,75	3,15	3,25	2,80	3,25	2,30	2,30	2,20	2,00	2,20
"	5,85	4,80	5,00	4,65	4,65	5,05	3,75	3,15	3,25	2,75	3,20	2,30	2,30	2,20	2,15	2,25
"	5,90	4,70	5,00	4,65	4,65	5,05	3,75	3,25	3,20	2,80	3,25	2,30	2,30	2,20	2,25	2,25
"	5,85	4,70	5,10	4,60	4,60	5,05	3,75	3,10	3,25	2,80	3,20	2,30	2,30	2,20	2,25	2,25
"	5,90	4,75	5,05	4,65	4,65	5,10	3,75	3,15	3,25	2,80	3,25	2,30	2,30	2,20	2,20	2,25
"	5,90	4,60	5,05	4,60	4,60	5,05	3,80	3,05	3,10	2,70	3,15	2,30	2,25	2,15	2,20	2,20
"	5,90	4,55	4,95	4,55	4,55	4,95	3,75	2,95	3,10	2,70	3,15	2,35	2,20	2,10	2,20	2,20
"	5,95	4,55	4,85	4,45	4,45	4,85	3,70	3,00	3,00	2,55	3,15	2,35	2,05	2,00	2,00	2,10
"	5,90	4,55	4,95	4,50	4,50	4,95	3,75	3,00	3,05	2,65	3,10	2,35	2,15	2,10	2,15	2,20
Caurmērā 1930. g. — Moyenne	5,85	4,65	4,90	4,60	4,60	5,00	3,70	3,05	3,10	2,70	3,15	2,35	2,25	2,10	2,00	2,15

*) Provincas algas pēc pilsētu vaižu ziņām. — Les données des provinces d'après les renseignements des municipalités.

***) No 1923. gada algas aprēķinātas par 17 pilsētām. — Depuis 1923 pour 17 villes seulement.

****) Rīga 40 arodu vidējais, pārējās vietās — 11 arodu vidējais. — Pour Riga — moyenne de 40 professions, pour la province — moyenne de 11 professions.

Tab. 22. Strādnieku vidējās dienas algas (līkmes pie 8 st. darba
 Tabl. 22. Moyenne des taux de salaires des ouvriers par jour

Arodi Professions	L i e p ā j ā											V e n t s p									
	1923.	1924.	1925.	1926.	1927.	1928.	1929.	1930. gadā					1923.	1924.	1925.	1926.	1927.	1928.	1929.	1930.	
								I. cet. trim.	II. cet. trim.	III. cet. trim.	IV. cet. trim.	Caurm. Moy.								I. cet. trim.	II. cet. trim.
Galdnieki <i>Ebénistes et menuisiers</i>	3,45	3,90	4,00	4,00	4,00	4,00	4,00	4,00	4,00	4,00	4,00	4,00	3,60	4,00	4,00	4,00	4,00	4,00	4,85	6,00	6,00
Namdari <i>Charpentiers</i>	3,35	3,45	3,20	3,20	3,20	3,20	3,75	4,00	4,00	4,00	4,00	4,00	3,60	4,00	4,00	4,00	4,00	4,00	4,25	5,00	5,00
Krāsotāji <i>Peintres</i>	3,60	4,00	4,00	4,00	4,00	4,00	4,00	4,00	4,00	4,00	4,00	4,00	3,60	4,00	4,00	4,00	4,00	4,05	4,20	4,25	4,30
Mūrnieki <i>Maçons</i>	4,20	4,55	5,15	5,60	5,50	5,25	5,80	6,40	6,40	6,40	6,40	6,40	3,60	5,00	5,00	5,00	4,90	5,00	5,10	6,00	6,00
Podnieki <i>Poêliers</i>	3,60	3,50	3,75	4,20	4,20	5,00	5,80	6,40	6,40	6,40	6,40	6,40	3,85	5,00	5,00	5,00	5,05	5,30	5,60	6,00	6,00
Atslēdznieki <i>Serruriers</i>	3,55	3,60	3,60	3,65	3,60	3,60	3,60	3,60	3,60	3,60	3,60	3,60	3,80	3,30	3,30	3,30	3,30	3,30	4,80	4,80	4,80
Skārdnieki <i>Ferblantiers</i>	3,10	3,20	3,20	3,20	3,20	3,60	3,60	3,60	3,60	3,60	3,60	3,60	3,85	4,00	4,00	4,00	4,00	4,00	4,00	4,00	4,00
Kalēji <i>Forgeurs</i>	3,20	3,45	3,60	3,65	3,60	3,60	3,60	3,60	3,60	3,60	3,60	3,60	3,90	4,30	4,30	4,30	4,30	4,30	4,30	4,30	4,30
Mašīnisti <i>Conducteurs de mach.</i>	3,00	3,20	3,20	3,40	3,40	3,40	3,40	3,40	4,00	4,00	4,00	3,85	3,70	3,95	3,95	3,95	3,95	3,95	6,25	6,25	6,25
Elektromontieri <i>Monteurs-élect.</i>	3,60	4,00	4,00	4,00	4,00	4,00	4,00	4,00	4,00	4,00	4,00	4,00	2,90	2,95	2,95	2,95	3,30	3,50	3,50	3,50	3,50
Sedlinieki <i>Bourelliers</i>	3,40	3,45	3,50	3,60	3,55	3,50	3,50	3,50	3,50	3,50	3,50	3,50	3,25	3,50	3,50	3,50	3,55	3,50	3,50	3,50	3,50
Caurmērā — Moyenne :																					
Kvalificēti str-ki <i>Ouvriers qualifiés</i>	3,45	3,65	3,75	3,85	3,85	3,90	4,10	4,20	4,30	4,30	4,30	4,25	3,60	4,00	4,00	4,00	4,05	4,10	4,60	4,85	4,85
Nekvalificēti str-ki <i>Ouvriers non qual.</i>	2,10	2,15	2,40	2,40	2,40	2,40	2,80	3,00	3,00	3,00	3,00	3,00	2,20	3,00	3,00	3,00	3,00	3,00	3,05	3,00	3,00
Nekvalificētas str.-ces <i>Ouvrières non qual.</i>	1,55	1,50	1,50	1,55	1,75	1,80	1,90	1,90	2,00	2,00	2,00	1,95	1,30	1,90	1,90	1,90	1,90	1,90	1,90	1,90	1,90
Vienzirdzinieki <i>Ouvr. avec un cheval</i>	8,85	8,90	9,00	9,00	9,00	9,00	9,00	9,00	9,00	9,00	9,00	9,00	10,85	12,60	11,65	10,50	10,50	10,50	10,50	10,50	10,50
Indeksskaitļi 1921. g.=100 <i>Nombres-indices</i>																					
Dzīves dārdzība <i>Coût de la vie</i>	105	124	136	131	145	152	172	162	148	136	140	147	103	120	124	124	131	144	163	149	136
Nominālgalgas <i>Salaires nominaux</i>																					
Kvalificēti str-ki <i>Ouvriers qual.</i>	153	162	167	171	171	173	182	187	191	191	191	189	206	229	229	229	231	234	263	277	277
Nekvalificēti str-ki <i>Ouvriers non-qual.</i>	120	123	137	137	137	137	160	171	171	171	171	171	163	222	222	222	222	222	226	222	222
Reālgalgas <i>Salaires réels</i>																					
Kvalificēti str-ki <i>Ouvriers qual.</i>	146	131	123	131	118	114	106	115	129	140	136	129	200	191	185	185	176	163	161	186	204
Nekvalificēti str-ki <i>Ouvriers non-qual.</i>	114	99	101	105	94	90	93	106	116	126	122	116	158	185	179	179	169	154	139	149	163

*) Pēc provinces pilsētu valžu ziņām. — D'après les renseignements des municipalités.

dienas) lielākās provinces pilsētās 1923—1930. g. g. (latos)*)

(8 heures) dans certaines villes de province de 1923 à 1930 (en lats)*)

pilsētās			Jelgavā										Daugavpils																			
gadā			1923.							1924.			1925.			1926.			1927.			1928.			1929.			1930. g.				
III. cet. trim.	IV. cet. trim.	Caurm. Moyēn.	1923.	1924.	1925.	1926.	1927.	1928.	1929.	1930. g.					1923.	1924.	1925.	1926.	1927.	1928.	1929.	1930. g.										
										I. cet. trim.	II. cet. trim.	III. cet. trim.	IV. cet. trim.	Caurm. Moyēn.								I. cet. trim.	II. cet. trim.	III. cet. trim.	IV. cet. trim.	Caurm. Moyēn.						
6,00	6,00	6,00	2,90	3,45	4,00	4,30	5,70	7,00	7,00	7,00	6,85	6,50	6,00	6,60	2,55	3,25	4,50	4,50	4,50	4,50	5,15	5,50	4,50	4,50	4,50	4,75						
5,00	5,00	5,00	2,80	3,45	4,00	4,30	5,25	5,10	5,00	5,00	5,20	5,60	5,00	5,20	2,65	3,15	3,60	3,60	3,95	4,00	4,00	4,00	4,00	4,00	4,00	4,00						
4,25	4,25	4,25	2,85	3,45	4,00	4,30	4,30	4,50	4,50	4,50	4,50	4,50	4,50	4,50	2,50	2,90	3,60	3,60	4,50	4,30	4,00	4,00	4,00	4,00	4,00	4,00						
6,00	6,00	6,00	3,20	3,85	4,25	4,30	5,60	6,75	6,00	6,00	6,00	6,00	6,00	6,00	2,55	2,95	3,60	3,60	3,95	4,00	4,00	4,00	4,50	4,50	4,50	4,35						
6,00	6,00	6,00	2,95	3,85	4,25	4,30	5,60	6,80	6,00	6,00	6,00	7,00	6,25	2,45	2,95	3,60	3,60	4,30	5,50	5,45	5,50	5,50	5,50	5,50	5,50	5,50						
4,75	4,80	4,80	2,85	3,45	4,00	4,30	4,60	4,50	4,50	4,50	4,65	5,00	4,50	4,65	2,60	3,50	3,60	3,60	5,20	5,50	5,40	5,00	5,00	5,00	5,00	5,00						
4,00	4,00	4,00	2,90	3,45	4,00	4,30	5,70	6,80	6,00	6,00	6,00	7,00	6,25	2,70	3,00	3,60	3,60	4,35	4,40	4,20	4,25	4,35	4,50	4,50	4,40	4,40						
4,30	4,30	4,30	2,85	3,45	4,00	4,30	4,60	4,75	5,50	5,50	5,50	5,50	6,00	5,60	2,70	3,05	3,60	3,60	4,75	5,00	5,00	5,00	5,00	5,00	5,00	5,00						
6,25	6,35	6,25	2,85	3,45	4,00	4,30	5,00	5,00	5,00	5,00	5,00	5,65	6,00	5,40	3,30	3,90	3,50	3,60	5,00	6,00						
3,50	3,50	3,50	2,95	3,45	4,00	4,30	4,35	5,00	5,00	5,00	5,00	5,00	5,00	5,00	2,80	3,30	3,60	3,60	4,35	4,45	4,35	4,40	4,75	4,75	4,75	4,65						
3,50	3,50	3,50	2,85	3,45	4,00	4,30	4,50	4,50	4,50	4,50	4,50	4,50	4,50	4,50	2,70	3,00	3,45	3,60	4,50	4,50						
4,85	4,90	4,85	2,90	3,50	4,05	4,30	5,00	5,50	5,35	5,35	5,40	5,45	5,60	5,45	2,70	3,20	3,65	3,70	4,50	4,75	4,60	4,60	4,60	4,65	4,65	4,60						
3,00	3,00	3,00	2,05	2,45	2,85	2,95	3,00	3,00	3,00	3,00	3,05	3,20	3,00	3,05	1,60	2,05	2,70	2,60	2,70	2,70	2,70	2,70	2,70	2,70	2,70	2,70						
1,90	1,90	1,90	1,25	1,35	1,65	1,85	1,95	2,00	2,00	2,00	2,10	2,25	2,00	2,10	1,20	1,60	2,10	2,05	2,20	2,10	2,10	2,10	2,15	2,15	2,15	2,15						
10,50	10,50	10,50	7,15	7,10	7,15	8,05	.	.	.	8,00	8,00	9,00	8,00	8,25	5,55	5,95	7,30	7,30	7,45	7,50	8,10	8,00	9,50	9,50	9,50	9,10						
129	119	133	106	135	151	147	155	171	200	171	153	149	153	157	102	119	130	122	124	137	157	150	130	128	130	135						
277	280	278	171	206	238	253	294	324	315	314	318	321	329	321	186	221	252	255	279	328	317	317	317	321	321	317						
222	222	222	171	204	238	246	250	250	250	250	254	267	250	254	188	241	318	306	318	318	318	318	318	318	318	318						
215	235	209	161	153	158	172	190	189	158	184	208	215	215	204	182	186	194	209	225	239	202	211	244	251	247	235						
172	187	167	161	151	158	167	161	146	125	146	166	179	163	162	184	203	245	251	256	232	203	212	245	248	245	236						

Tab. 23. Laukstrādnieku vidējās
Tabl. 23. Salaires moyens*) des ouvriers

Apriņķi un apgabali <i>Districts et provinces</i>	Gada strādnieki — <i>Ouvriers annuels</i>																			
	Puiši — <i>Ouvriers</i>										Meitas — <i>Ouvrières</i>									
	1913/14.		1924./25.	1925./26.	1926./27.	1927./28.	1928./29.	1929./30.	1930./31.	1931./32.	1913/14.		1924./25.	1925./26.	1926./27.	1927./28.	1928./29.	1929./30.	1930./31.	1931./32.
	Zelta r.	Latos									Zelta r.	Latos								
Rīgas apr. (<i>distr.</i>)	126	336	508	541	581	601	579	522	522	522	73	195	310	345	380	406	391	362	361	359
Cēsu „ „	131	349	531	594	636	625	614	546	556	509	77	205	333	388	424	427	422	387	397	369
Valmieras „ „	128	341	562	618	629	626	617	623	547	525	69	184	330	382	385	402	410	391	372	363
Valkas „ „	107	285	493	547	554	565	566	548	524	480	61	163	293	337	358	370	373	371	366	328
Madonas „ „	116	309	—	563	573	582	542	486	505	490	77	205	—	369	392	408	390	359	365	357
Vidzemē	122	325	527	577	597	601	586	546	531	508	72	192	319	366	386	402	398	374	372	356
Liepājas apr. (<i>distr.</i>)	114	304	398	453	507	511	509	489	457	449	65	173	238	284	320	338	342	332	315	312
Aizputes „ „	113	301	422	437	495	525	484	465	486	467	56	149	244	264	283	332	298	311	316	309
Kuldīgas „ „	137	365	500	536	592	594	597	546	531	492	73	195	279	309	359	361	366	358	348	332
Ventspils „ „	126	336	466	476	532	563	551	555	544	461	56	149	254	260	308	346	344	354	344	304
Talsu „ „	145	387	529	585	618	652	628	602	560	516	63	168	271	311	349	373	375	347	338	318
Kurzemē	126	336	462	493	546	558	547	524	506	473	64	171	257	288	325	348	345	339	330	315
Tukuma apr. (<i>distr.</i>)	156	416	590	632	674	654	607	547	533	520	78	208	367	379	425	421	399	357	352	352
Jelgavas „ „	157	419	617	668	707	689	626	545	538	559	97	259	369	411	450	437	419	370	367	385
Bauskas „ „	133	355	550	591	609	594	537	488	479	489	78	208	329	363	401	387	366	333	340	348
Jēkabpils „ „	122	325	481	542	511	493	498	443	430	398	67	179	290	334	337	328	329	318	308	296
Ilūkstes „ „	95	253	360	398	403	396	366	351	332	321	57	152	243	265	272	274	256	250	234	234
Zemgalē	137	365	539	586	613	594	543	490	475	478	79	211	329	361	396	386	364	334	328	335
Daugavpils apr. (<i>distr.</i>)	76	203	336	372	396	395	375	338	386	375	48	128	226	257	284	260	255	237	263	265
Rēzeknes „ „	83	221	370	390	458	418	400	337	391	351	52	139	247	256	322	278	286	234	279	248
Ludzas „ „	69	184	342	345	365	350	383	324	293	339	42	112	229	220	255	229	274	217	224	240
Jaunlatgales „ „	75	200	—	383	395	405	348	337	346	344	45	120	—	243	253	276	255	244	253	252
Latgalē	76	203	349	376	408	397	377	336	365	358	48	128	233	250	283	265	266	235	260	255
Latvijā <i>Lettonie</i>	120	320	488	537	569	563	542	498	487	471	68	181	295	334	364	369	364	338	336	328

*) Pie brīva uztura. — *Outre l'entretien.*

algas*) 1913. un 1924.—1931. g. (latos).
agricoles en 1913 et de 1924 à 1931 (en lats).

Vasaras strādnieki — Ouvriers saisonniers																																			
Puiši — Ouvriers										Meitas — Ouvrières										Gani — Gardiens de bestiaux															
1913/14.		1924./25.		1925./26.		1926./27.		1927./28.		1928./29.		1929./30.		1930./31.		1931./32.		1913/14.		1924./25.		1925./26.		1926./27.		1927./28.		1928./29.		1929./30.		1930./31.		1931./32.	
Zelta r.	Latos	Zelta r.	Latos	Zelta r.	Latos	Zelta r.	Latos	Zelta r.	Latos	Zelta r.	Latos	Zelta r.	Latos	Zelta r.	Latos	Zelta r.	Latos	Zelta r.	Latos	Zelta r.	Latos	Zelta r.	Latos	Zelta r.	Latos	Zelta r.	Latos	Zelta r.	Latos	Zelta r.	Latos	Zelta r.	Latos		
78	208	350	380	384	408	361	328	338	332	47	125	219	235	259	268	250	222	233	234	33	88	170	192	209	206	205	179	178	183						
84	224	377	420	448	430	417	365	369	347	49	131	249	277	309	300	290	255	264	259	34	91	187	219	240	225	224	192	197	188						
79	211	384	444	433	412	413	362	354	347	41	109	241	278	287	277	287	248	246	250	36	96	210	245	247	242	243	212	210	204						
65	173	341	368	381	374	370	340	335	318	37	99	217	243	259	262	262	244	238	228	31	83	186	219	212	223	224	205	201	183						
76	203	—	379	391	366	344	317	331	325	49	131	—	268	280	267	264	235	250	249	32	85	—	198	206	200	198	171	182	182						
77	205	365	404	408	400	382	344	346	335	45	120	234	262	279	275	271	241	245	244	33	88	189	218	224	221	220	193	194	189						
72	192	285	315	331	343	320	314	302	299	42	112	174	205	219	231	221	214	211	215	32	85	144	177	191	193	196	187	186	183						
69	184	319	305	343	358	357	314	323	286	36	96	178	180	207	233	246	219	226	199	32	85	152	172	180	211	213	192	195	175						
80	213	349	371	376	419	397	363	338	335	44	117	203	214	229	267	267	237	235	225	42	112	176	203	214	242	240	218	219	203						
76	203	324	346	363	344	351	355	332	279	42	112	190	191	273	219	234	231	216	191	38	101	157	175	197	202	193	202	177	156						
87	232	362	395	438	442	431	364	368	356	39	104	192	223	243	244	262	225	230	228	36	96	183	203	216	241	236	203	205	194						
76	203	329	344	367	378	366	339	328	311	41	109	186	205	226	240	245	224	223	213	36	96	162	186	199	215	215	199	196	184						
100	267	434	452	461	450	405	370	367	358	55	133	264	286	285	278	255	235	240	246	41	109	214	243	252	242	218	196	198	205						
96	256	408	436	447	433	443	361	361	365	58	155	250	268	279	270	258	235	241	250	42	112	189	217	219	220	210	188	197	204						
79	211	379	385	420	380	366	311	332	332	52	139	232	246	281	253	257	210	232	242	35	93	177	196	222	210	208	172	183	198						
79	211	312	321	351	349	336	292	311	308	43	115	207	227	252	242	239	213	227	228	43	115	182	194	212	214	205	179	186	188						
70	187	260	284	279	298	282	269	246	269	37	99	179	200	202	211	199	190	183	205	29	77	140	155	153	161	157	146	142	155						
88	235	369	392	410	396	378	330	331	332	49	131	231	253	268	256	246	220	228	237	38	101	186	208	217	214	202	180	184	192						
50	133	265	303	299	303	280	259	283	270	30	80	175	213	204	216	201	183	204	198	20	53	122	141	143	140	134	117	129	120						
53	141	271	310	286	299	282	246	272	263	33	88	188	224	197	205	197	180	197	188	23	61	130	141	131	142	131	112	124	113						
33	88	244	275	316	265	278	220	218	260	23	61	161	164	217	181	206	162	153	181	17	45	115	129	149	117	130	99	99	103						
48	128	—	258	312	261	267	229	239	247	33	88	—	184	213	197	193	169	178	184	24	64	—	140	158	142	143	112	136	123						
47	125	261	292	301	290	278	245	262	263	30	80	175	204	206	205	199	177	190	190	21	56	122	139	144	138	134	112	124	116						
75	200	343	376	388	379	364	325	328	319	43	115	214	241	258	255	250	224	229	229	33	88	172	200	209	207	202	179	182	177						

Tab. 24. Darba apgāžu darbība 1921.—1930. gados.
 Tabl. 24. Activité des bourses du travail de 1921 à 1930.

Mēneši Mois	Caur darba apgādēm privātos uzņēmumos darbu dabūjušo skaits Nombre des chômeurs placés par les bourses du travail chez des entrepreneurs privés										Uz sabiedriskiem darbiem nosūtīti Nombre des chômeurs envoyés aux travaux publics										Uz mēneša pēdējo dienu dikā palikušo darba apgādēs reģistr. bezdarbnieku skaits Nombre des chômeurs enregistrés dans les bourses du travail à la fin du mois									
	1921	1922	1923	1924	1925	1926	1927	1928	1929	1930	1921	1922	1923	1924	1925	1926	1927	1928	1929	1930	1921	1922	1923	1924	1925	1926	1927	1928	1929	1930
I.	264	448	401	287	268	254	264	336	365	297	2 308	2 985	1 587	2 253	2 246	3 152	3 492	6 216	4 288	2 155	6 220	7 176	2 540	4 457	4 990	5 026	6 633	12 856	9 263	
II.	333	158	371	280	244	317	391	262	405	494	2 626	3 200	1 431	2 893	2 247	2 989	2 933	5 212	5 146	1 980	3 009	6 775	2 597	4 704	4 702	4 596	6 461	10 919	8 825	
III.	678	196	321	341	302	365	357	218	458	295	2 068	2 935	1 908	2 689	1 895	3 323	2 805	5 19	4 908	1 488	8 764	4 715	2 313	4 314	4 067	4 028	5 570	9 067	6 494	
IV.	716	216	461	676	1 004	739	595	395	542	360	1 027	1 266	867	1 843	1 133	1 654	1 390	2 287	1 769	4 393	8 698	4 168	2 284	3 168	2 000	2 687	2 950	7 281	3 683	
V.	810	392	553	836	598	609	729	650	629	488	1 389	1 121	596	443	262	319	401	683	370	3 496	4 949	2 610	1 613	1 319	1 383	1 621	1 295	1 433	1 421	
VI.	700	245	375	548	466	430	426	364	366	313	691	1 176	263	192	204	191	107	156	89	3 200	4 437	1 622	1 227	1 169	936	882	1 223	1 236	779	
VII.	795	647	550	556	602	377	465	514	503	398	1 012	959	197	174	194	202	104	132	34	3 109	2 807	1 424	868	814	722	1 278	928	1 205	607	
VIII.	540	539	499	635	392	356	411	446	330	417	890	621	42	208	164	134	108	82	49	3 097	2 591	701	1 316	1 026	897	944	965	1 008	573	
IX.	1 263	616	415	708	707	638	644	483	386	539	536	485	11	267	175	112	71	61	66	3 005	2 106	884	1 383	910	932	1 422	1 980	1 582	1 470	
X.	1 664	574	642	659	623	531	570	835	452	410	793	362	30	307	303	330	924	53	173	3 738	2 601	1 227	1 704	2 002	2 430	3 662	5 179	4 204	6 463	
XI.	1 600	448	382	471	429	368	553	299	274	335	1 069	481	151	1 167	1 742	2 557	3 815	1 793	2 386	4 729	4 866	2 194	2 477	3 672	5 224	5 033	9 184	8 479	8 608	
XII.	1 739	362	309	362	498	400	424	289	231	301	1 676	675	796	1 878	2 350	3 094	4 066	3 980	4 089	5 560	6 435	2 782	3 521	5 097	5 234	6 399	14 030	8 134	10 022	
Kopā Total	11 102	4 841	5 279	6 359	6 133	5 384	5 829	5 091	4 941	4 647	16 085	16 266	7 879	14 314	12 915	18 057	20 216	26 274	23 367											
Caurm. I. mēneši Moyenne par mois	925	403	440	530	511	449	486	424	412	387	1 340	1 356	657	1 183	1 076	1 505	1 685	2 190	1 947	3 329	4 790	3 023	1 987	2 721	2 794	3 131	4 700	5 617	4 851	

Tab. 25. Dikā palikušo reģistrēto bezdarbnieku skaits atsevišķās pilsētās 1926.—1930. gados.
 Tabl. 25. Demandes d'emploi non-satisfaites dans les différentes villes de 1926 à 1930.

1930. g a d ā (Uz mēneša pēd. dienu) (A la fin du mois)	Rīgā			Jelgavā			Lienājā			Ventspilī			Daugavpilī			Parējās pilsētās Autres villes			Kopā — Total		
	Vīrieši Hom.	Sievietes Fem.	Kopā Total	Vīrieši Hom.	Sievietes Fem.	Kopā Total	Vīrieši Hom.	Sievietes Fem.	Kopā Total	Vīrieši Hom.	Sievietes Fem.	Kopā Total	Vīrieši Hom.	Sievietes Fem.	Kopā Total	Vīrieši Hom.	Sievietes Fem.	Kopā Total	Vīrieši Hom.	Sievietes Fem.	Kopā Total
Janvāris	1 245	715	1 960	499	277	776	911	561	1 472	267	172	439	360	310	670	2 338	1 608	3 946	5 620	3 643	9 263
Februāris	1 061	1 001	2 062	324	233	557	1 070	559	1 629	58	100	158	456	410	866	2 026	1 527	3 553	4 995	3 830	8 825
Marts	569	598	1 167	147	195	342	375	368	743	46	89	135	304	323	627	2 047	1 433	3 480	3 488	3 006	6 494
Aprīlis	212	269	481	14	39	53	234	202	436	—	—	—	100	275	375	1 361	977	2 338	1 921	1 762	3 683
Maijs	222	231	453	19	24	43	13	89	102	—	—	—	79	132	211	504	108	612	837	584	1 421
Jūnijs	196	261	457	—	—	—	2	75	77	—	—	—	82	72	154	59	32	91	339	440	779
Jūlijs	183	159	342	—	—	—	8	78	86	—	—	—	71	50	121	38	20	58	300	307	607
Augusts	181	177	358	—	—	—	2	56	58	—	—	—	56	63	119	23	15	38	262	311	573
Septembris	281	245	526	—	—	—	416	194	610	—	—	—	117	76	193	132	9	141	946	524	1 470
Oktōbris	689	757	1 446	165	229	394	686	366	1 052	518	365	883	427	361	788	1 263	637	1 900	3 748	2 715	6 463
Novembris	799	697	1 496	660	338	998	1 068	460	1 528	168	96	264	495	330	825	2 380	1 117	3 497	5 570	3 038	8 608
Decembris	931	574	1 505	746	254	1 000	774	477	1 251	862	483	1 345	616	261	877	2 822	1 222	4 044	6 751	3 271	10 022
Caurmērā 1930. gadā En moyenne	547	474	1 021	215	132	347	463	290	753	160	109	269	264	222	486	1 249	726	1 975	2 898	1 953	4 851
1929. " "	602	867	1 469	201	244	445	292	250	542	57	64	121	301	318	619	1 423	998	2 421	2 876	2 741	5 617
1928. " "	630	855	1 485	228	244	472	443	279	722	48	96	144	291	228	519	848	509	1 357	2 488	2 212	4 700
1927. " "	560	596	1 156	138	178	316	326	207	533	61	76	137	312	344	656	284	99	383	1 631	1 500	3 131
1926. " "	438	537	975	90	146	236	289	212	501	100	82	182	280	418	698	96	202	1 303	1 491	2 794	

P i e z ī m e. Ģada caurmērs — visu mēnešu kopsummas dalījums ar 12 (arī tais gadījumos kur dažos mēnešos bezdarbnieki nebūtu uzrādīti).

Tab. 26. 1930. gadā pašvaldību darba apgādēs reģistrētie bezdarbnieki, sadalīti pēc darba nozarēm, kurās viņi strādājuši pēdējo reizi priekš reģistrēšanās, kā arī pēc to dzimuma un arodnieciskās kvalifikācijas. *)

Tabl. 26. Chômeurs, enregistrés par les bourses du travail des municipalités en 1930, d'après la dernière occupation, le sexe et les groupes professionnels. *)

Pēdējā darba nozare, kurā bezdarbnieks strādājis pirms reģistrēšanās darba apgādē Les branches d'occupation d'ou viennent les chômeurs	Bezdarbnieku kopskaits Effectif total des chômeurs	No tiem pēd. reizi strād. Dont occup.			Vīrieši — Hommes						Sievietes — Femmes					
		Vietējos uzņēmumos Dans les entreprises locales	Citurienes uzņēmumos Dans des entreprises d'autres localités	Kopā — Total	Tai skaitā — Dont						Tai skaitā — Dont					
					Pilsētas Ouvriers industriels			Laukstrādnieki Ouvriers agricoles			Pilsētas Ouvrières industriel.			Laukstrādnieces Ouvrières agricoles		
					Kvalificēti strādnieki Qualifiés	Nekvalificēti strādnieki un apkalpoņāji Non-qualifiés	Kalpotāji Employés	Intelektuāla darba strādnieces Travailleuses intellect.	Kvalificētas strādnieces Qualifiées	Nekvalific. strādnieces un apkalpoņājas Non-qualifiées	Kalpotājas Employées	Intelektuāla darba strādnieces Travailleuses intellect.				
1. Lauksaimniecība Agriculture	1—XII	4 112	1 007	3 105	1 869	130	1 347	377	1	14	2 243	39	1 591	541	62	10
I	491	175	316	260	20	197	40	1	2	231	1	179	43	8	—	—
II	195	56	139	109	10	78	20	—	1	86	—	60	23	3	—	—
III	92	34	58	54	13	33	5	—	3	38	2	22	11	3	—	—
IV	50	3	47	14	—	13	1	—	—	36	1	10	23	2	—	—
V	78	—	78	14	1	7	5	—	1	64	2	37	24	1	—	—
VI	80	14	66	21	4	13	2	—	2	59	1	44	9	5	—	—
VII	85	20	65	28	4	24	—	—	—	57	2	35	12	8	—	—
VIII	43	10	33	22	4	18	—	—	—	21	21	—	—	—	—	—
IX	120	18	102	70	6	10	54	—	—	50	—	1	47	2	—	—
X	1 179	350	829	409	23	332	53	—	1	770	—	658	94	11	—	—
XI	1 128	229	899	536	25	380	128	—	3	592	9	393	175	12	—	7
XII	571	98	473	332	20	242	69	—	1	239	—	152	80	7	—	—
2. Zvejnecība Pêche	1—XII	217	198	19	177	17	160	—	—	—	40	—	40	—	—	—
I	47	42	5	43	4	39	—	—	—	—	4	—	4	—	—	—
II	13	13	—	13	4	9	—	—	—	—	—	—	—	—	—	—
III	9	7	2	9	3	6	—	—	—	—	—	—	—	—	—	—
IV	1	1	—	1	1	—	—	—	—	—	—	—	—	—	—	—
V	—	—	—	—	—	—	—	—	—	—	—	—	—	—	—	—
VI	1	—	1	1	1	—	—	—	—	—	—	—	—	—	—	—
VII	—	—	—	—	—	—	—	—	—	—	—	—	—	—	—	—
VIII	1	1	—	1	—	1	—	—	—	—	—	—	—	—	—	—
IX	15	13	2	9	—	9	—	—	—	6	—	6	—	—	—	—
X	34	30	4	20	1	19	—	—	—	14	—	14	—	—	—	—
XI	44	40	4	36	2	34	—	—	—	8	—	8	—	—	—	—
XII	52	51	1	44	1	43	—	—	—	8	—	8	—	—	—	—
3. Mežu ekspluatāc. Exploitation des forêts	1—XII	357	81	276	345	17	316	6	—	6	12	—	11	—	—	1
I	83	28	55	82	2	75	2	—	—	3	1	—	—	—	—	1
II	80	21	59	74	4	69	1	—	—	6	—	6	—	—	—	—
III	59	3	56	54	5	47	2	—	—	5	—	5	—	—	—	—
IV	9	—	9	9	1	6	—	—	—	—	—	—	—	—	—	—
V	—	—	—	—	—	—	—	—	—	—	—	—	—	—	—	—
VI	3	—	3	3	—	3	—	—	—	—	—	—	—	—	—	—
VII	1	1	—	1	1	—	—	—	—	—	—	—	—	—	—	—
VIII	—	—	—	—	—	—	—	—	—	—	—	—	—	—	—	—
IX	5	4	1	5	—	4	—	—	—	1	—	—	—	—	—	—
X	40	15	25	40	—	40	—	—	—	—	—	—	—	—	—	—
XI	62	8	54	62	3	58	1	—	—	—	—	—	—	—	—	—
XII	15	1	14	15	1	14	—	—	—	—	—	—	—	—	—	—

*) Skaita vienība — persona. Bezdarbnieki, kas vasarā bijuši no darba apgādēm izslēgti, rudenī tur no jauna reģistrējoties, attiecīgā mēnesī ieskaitīti otrā reizi. Rīgā ieskaitīti arī bezdarba sezonas (t. i. ziemas) laikā pārreģistrētie bezdarbnieki. Atzīmējot arodniecisko kvalifikāciju vērā ņemts nevis stāvoklis pēdējā darba vietā, bet gan kvalifikācijas grupa, pie kuras reģistrējamais vispār pieder.

Unité — une personne. Les chômeurs, exclus des bourses pendant l'été et nouvellement enregistrés en automne ont été compté au mois correspondant pour la seconde fois. En désignant le groupe professionnel on a pris en considération l'appartenance du chômeur à un certain groupe professionnel en général et non sa fonction à la dernière place d'occupation.

Tab. 26. (turpinājums)

Tabl. 26. (suite)

Pēdējā darba nozare, kurā bezdarbnieks strādājis pirms reģistrēšanās darba apgādē <i>Les branches d'occupation d'ou viennent les chômeurs</i>	Bezdarbnieku kopskaits <i>Effectif total des chômeurs</i>	No tiem pēd. reizi strād. <i>Dont occup</i>		Virieši — <i>Hommes</i>						Sievietes — <i>Femmes</i>						
		Vietējos uzņēmumos <i>Dans les entreprises locales</i>	Citurienes uzņēmumos <i>Dans les entreprises d'autres localités</i>	Kopā — <i>Total</i>	Tai skaitā — <i>Dont</i>						Tai skaitā — <i>Dont</i>					
					Pilcētas <i>Ouvriers industriels</i>		Laukstrādnieki <i>Ouvriers agricoles</i>	Kalpotāji <i>Employés</i>	Intelektuālā darba strādnieki <i>Travailleurs intellect.</i>	Pilcētas <i>Ouvrières industriel.</i>		Laukstrādnieces <i>Ouvrières agricoles</i>	Kalpotājas <i>Employées</i>	Intelektuālā darba strādnieces <i>Travailleuses intellect.</i>		
					Kvalificēti strādnieki <i>Qualifiés</i>	Nekvalificēti strādnieki un apkalpotāji <i>Non-qualifiés</i>				Kvalificētas strādnieces <i>Qualifiées</i>	Nekvalific. strādnieces un apkalpotājas <i>Non-qualifiées</i>					
4. Raktuves un akmeņlauztuves . . . I—XII <i>Mines et carrières</i>	260	91	169	258	53	205	—	—	—	2	—	2	—	—	—	
I	56	34	22	56	16	40	—	—	—	—	—	—	—	—	—	
II	49	17	32	49	12	37	—	—	—	—	—	—	—	—	—	
III	22	4	18	22	10	12	—	—	—	—	—	—	—	—	—	
IV	2	—	2	2	1	1	—	—	—	—	—	—	—	—	—	
V	4	1	3	4	—	4	—	—	—	—	—	—	—	—	—	
VI	—	—	—	—	—	—	—	—	—	—	—	—	—	—	—	
VII	—	—	—	—	—	—	—	—	—	—	—	—	—	—	—	
VIII	—	—	—	—	—	—	—	—	—	—	—	—	—	—	—	
IX	6	4	2	6	2	4	—	—	—	—	—	—	—	—	—	
X	31	8	23	31	7	24	—	—	—	—	—	—	—	—	—	
XI	71	18	53	69	5	64	—	—	—	2	—	2	—	—	—	
XII	19	5	14	19	—	19	—	—	—	—	—	—	—	—	—	
5. Keramika, akm. izstrād., saist. vielas . . . I—XII <i>Céramique, articles en pierre, craie, chaux, ciment etc.</i>	377	156	221	307	32	273	—	—	2	70	—	66	1	2	1	
I	76	48	28	55	6	49	—	—	—	21	—	19	1	1	—	
II	20	8	12	16	1	14	—	—	1	4	—	4	—	—	—	
III	6	3	3	3	—	3	—	—	—	3	—	2	—	1	—	
IV	3	3	—	1	—	1	—	—	—	2	—	2	—	—	—	
V	3	3	—	1	—	1	—	—	—	2	—	2	—	—	—	
VI	2	2	—	2	—	2	—	—	—	—	—	—	—	—	—	
VII	—	—	—	—	—	—	—	—	—	—	—	—	—	—	—	
VIII	—	—	—	—	—	—	—	—	—	—	—	—	—	—	—	
IX	18	18	—	15	4	11	—	—	—	3	—	3	—	—	—	
X	84	31	53	68	11	57	—	—	—	16	—	15	—	—	1	
XI	104	23	81	92	6	85	—	—	1	12	—	12	—	—	—	
XII	61	17	44	54	3	51	—	—	—	7	—	7	—	—	—	
6. Metalapstrādās, un mašīnbūvē . . . I—XII <i>Métallurgie, construction de machines</i>	792	725	67	767	496	263	2	—	6	25	—	20	1	1	3	
I	118	99	19	101	60	41	—	—	—	17	—	12	1	1	3	
II	55	51	4	55	30	25	—	—	—	—	—	—	—	—	—	
III	74	67	7	73	56	15	—	—	2	1	—	1	—	—	—	
IV	29	28	1	29	26	2	—	—	1	—	—	—	—	—	—	
V	24	24	—	24	18	6	—	—	—	—	—	—	—	—	—	
VI	17	10	7	17	15	2	—	—	—	—	—	—	—	—	—	
VII	20	20	—	20	18	1	1	—	—	—	—	—	—	—	—	
VIII	20	16	4	20	14	5	—	—	1	—	—	—	—	—	—	
IX	57	56	1	55	44	11	—	—	—	2	—	2	—	—	—	
X	99	94	5	97	53	44	—	—	—	2	—	2	—	—	—	
XI	158	151	7	157	84	72	—	—	1	1	—	1	—	—	—	
XII	121	109	12	119	78	39	1	—	1	2	—	2	—	—	—	
7. Ķīmiskā rūpniec. I—XII <i>Ind. chimique (produits non alimentaires)</i>	317	294	23	211	38	163	—	—	10	106	7	97	—	1	1	
I	59	47	12	41	7	24	—	—	10	18	—	17	—	1	—	
II	35	35	—	27	11	16	—	—	—	8	1	7	—	—	—	
III	16	16	—	5	2	3	—	—	—	11	—	11	—	—	—	
IV	6	1	5	6	2	4	—	—	—	—	—	—	—	—	—	
V	2	2	—	1	—	1	—	—	—	1	—	1	—	—	—	
VI	8	8	—	7	4	3	—	—	—	1	—	1	—	—	—	
VII	2	2	—	1	1	—	—	—	—	1	—	1	—	—	—	
VIII	3	3	—	3	—	3	—	—	—	—	—	—	—	—	—	
IX	5	5	—	2	1	1	—	—	—	3	—	3	—	—	—	
X	28	28	—	12	5	7	—	—	—	16	—	16	—	—	—	
XI	85	82	3	53	2	51	—	—	—	32	2	29	—	—	1	
XII	68	65	3	53	3	50	—	—	—	15	4	11	—	—	—	

Tab. 26. (turpinājums)

Tabl. 26. (suite)

Pēdējā darba nozare, kurā bezdarbnieks strādājis pirms reģistrēšanās darba apgādē Les branches d'occupation d'ou viennent les chômeurs	Bezdarbnieku kopskaits Effectif total des chômeurs	No tiem pēd. reizi strād. Dont occup.		Vīrieši — Hommes						Sievietes — Femmes						
		Vielēos uzņēmumos Dans les entreprises locales	Citurienes uzņēmumos Dans des entreprises d'autres localités	Kopā — Total	Tai skaitā — Dont						Tai skaitā — Dont					
					Pilsētas Ouvriers industriels		Laukstrādnieki Ouvriers agricoles	Kalpotāji Employés	Intelektuāla darba strādnieki Travailleurs intellect.	Pilsētas Ouvrières industriel.		Laukstrādnieces Ouvrières agricoles	Kalpotājas Employées	Intelektuāla darba strādnieces Travailleuses intellect.		
					Kvalificēti strādnieki Qualifiés	Nekvalificēti strādnieki un apkalpotāji Non-qualifiés				Kvalificētas strādnieces Qualifiées	Nekvalific. strādnieces un apkalpotājas Non-qualifiées					
8. Ādu rūpniec. . I—XII <i>Ind. d. peaux et d. cuirs</i>	93	88	5	82	52	30	—	—	—	11	—	10	—	—	1	
I	20	20	—	17	10	7	—	—	—	3	—	2	—	—	1	
II	14	14	—	14	10	4	—	—	—	—	—	—	—	—	—	
III	7	4	3	5	2	3	—	—	—	2	—	2	—	—	—	
IV	3	3	—	3	2	1	—	—	—	—	—	—	—	—	—	
V	3	2	1	3	1	2	—	—	—	—	—	—	—	—	—	
VI	5	5	—	5	1	4	—	—	—	—	—	—	—	—	—	
VII	3	3	—	3	3	—	—	—	—	—	—	—	—	—	—	
VIII	5	4	1	5	5	—	—	—	—	—	—	—	—	—	—	
IX	7	7	—	7	7	—	—	—	—	—	—	—	—	—	—	
X	4	4	—	4	2	2	—	—	—	—	—	—	—	—	—	
XI	14	14	—	9	5	4	—	—	—	5	—	5	—	—	—	
XII	8	8	—	7	4	3	—	—	—	1	—	1	—	—	—	
9. Tekstilrūpniec. I—XII <i>Ind. textile</i>	232	218	14	85	41	40	—	—	4	147	25	118	2	2	—	
I	42	39	3	7	1	3	—	—	—	35	7	28	—	—	—	
II	14	11	3	9	2	7	—	—	3	5	—	5	—	—	—	
III	26	25	1	17	12	5	—	—	—	9	3	6	1	—	—	
IV	14	14	—	7	4	3	—	—	—	7	1	5	—	—	—	
V	8	8	—	2	2	—	—	—	—	6	1	5	—	—	—	
VI	8	8	—	4	3	1	—	—	—	4	4	—	—	—	—	
VII	3	3	—	3	1	2	—	—	—	—	—	—	—	—	—	
VIII	—	—	—	—	—	—	—	—	—	—	—	—	—	—	—	
IX	12	8	4	5	5	—	—	—	—	7	—	5	1	1	—	
X	29	29	—	6	2	3	—	—	1	23	1	21	—	1	—	
XI	50	47	3	19	7	12	—	—	—	31	6	25	—	—	—	
XII	26	26	—	6	2	4	—	—	—	20	2	18	—	—	—	
10. Kokrūpniec. . I—XII <i>Ind. du bois</i>	3 830	3 342	488	2 848	380	2 446	4	3	15	982	3	963	3	10	3	
I	839	807	32	593	82	504	2	2	3	246	1	241	—	2	2	
II	419	391	28	335	60	272	—	—	3	84	1	81	1	1	—	
III	185	178	7	143	28	112	—	1	2	42	—	42	—	—	—	
IV	46	46	—	39	10	29	—	—	—	7	—	7	—	—	—	
V	13	13	—	11	5	6	—	—	—	2	—	2	—	—	—	
VI	36	32	4	29	13	16	—	—	—	7	—	7	—	—	—	
VII	20	20	—	20	8	12	—	—	—	—	—	—	—	—	—	
VIII	27	27	—	27	6	21	—	—	—	—	—	—	—	—	—	
IX	123	121	2	100	10	88	—	—	2	23	—	23	—	—	—	
X	923	916	7	570	55	514	—	—	1	353	—	347	1	5	—	
XI	549	414	135	442	59	379	1	—	3	107	—	105	—	1	1	
XII	650	377	273	539	44	493	1	—	1	111	1	108	1	1	—	
11. Papīrrūpniec. . I—XII <i>Ind. du papier</i>	123	108	15	98	8	88	—	—	2	25	—	23	—	—	2	
I	32	20	12	25	3	20	—	—	2	7	—	7	—	—	—	
II	9	9	—	9	1	8	—	—	—	—	—	—	—	—	—	
III	1	1	—	1	—	1	—	—	—	—	—	—	—	—	—	
IV	1	—	1	1	1	—	—	—	—	—	—	—	—	—	—	
V	—	—	—	—	—	—	—	—	—	—	—	—	—	—	—	
VI	8	8	—	2	1	1	—	—	—	6	—	6	—	—	—	
VII	1	1	—	1	1	—	—	—	—	—	—	—	—	—	—	
VIII	1	—	1	—	—	—	—	—	—	1	—	—	—	—	1	
IX	2	1	1	1	—	1	—	—	—	1	—	—	—	—	1	
X	27	27	—	27	—	27	—	—	—	—	—	—	—	—	—	
XI	30	30	—	25	—	25	—	—	—	5	—	5	—	—	—	
XII	11	11	—	6	1	5	—	—	—	5	—	5	—	—	—	

Tab. 26. (turpinājums)

Tabl. 26. (suite)

Pēdējā darba nozare, kurā bezdarbnieks strādājis pirms registrēšanās darba apgādē Les branches d'occupation d'ou viennent les chômeurs	Bezdarbnieku kopskaits Effectif total des chômeurs	No tiem pēd. reizi strād. Dont occup.		Vīrieši — Hommes						Sievietes — Femmes							
		Vieģētos uzņēmumos Dans les entreprises locales	Citurienes uzņēmumos Dans des entreprises d'autres localités	Kopā — Total	Tai skaitā — Dont						Kopā — Total	Tai skaitā — Dont					
					Kvalificēti strādnieki Qualifiés	Nekvalificēti strādnieki un apkalpotāji Non-qualifiés	Lauksstrādnieki Ouvriers agricoles	Kalpotāji Employés	Intelektuāla darba strādnieki Travailleurs intellect.	Pilsētas Ouvriers industriels		Nekvalific. strādnieces un apkalpotājas Non-qualifiées	Lauksstrādnieces Ouvrières agricoles	Kalpotājas Employées	Intelektuāla darba strādnieces Travailleuses intellect.		
																Kopā — Total	Kvalificētas strādnieces Qualifiées
12. Poligrāfiskā rūpn. I—XII <i>Ind. polygraphique</i>	131	128	3	96	86	8	—	—	—	2	35	9	26	—	—	—	
I	25	25	—	19	18	—	—	—	—	1	6	—	6	—	—	—	
II	30	30	—	23	22	1	—	—	—	—	7	5	2	—	—	—	
III	35	35	—	28	27	1	—	—	—	—	7	1	6	—	—	—	
IV	14	13	1	10	10	—	—	—	—	—	4	1	3	—	—	—	
V	—	—	—	—	—	—	—	—	—	—	—	—	—	—	—	—	
VI	3	3	—	3	2	1	—	—	—	—	—	—	—	—	—	—	
VII	—	—	—	—	—	—	—	—	—	—	—	—	—	—	—	—	
VIII	—	—	—	—	—	—	—	—	—	—	—	—	—	—	—	—	
IX	1	1	—	1	1	—	—	—	—	—	—	—	—	—	—	—	
X	4	2	2	3	2	1	—	—	—	—	1	1	—	—	—	—	
XI	15	15	—	8	3	4	—	—	—	1	7	1	6	—	—	—	
XII	4	4	—	1	1	—	—	—	—	—	3	—	3	—	—	—	
13. Pārtikas un garšvielu rūpniecība I—XII <i>Ind. de l'aliment, des boissons, des condiments et du tabac</i>	397	374	23	287	107	175	—	—	—	5	110	5	100	1	3	1	
I	65	60	5	47	22	25	—	—	—	—	18	1	16	—	—	1	
II	62	61	1	38	17	18	—	—	—	3	24	3	20	—	1	—	
III	42	35	7	33	21	12	—	—	—	—	9	1	7	1	—	—	
IV	16	16	—	12	8	4	—	—	—	—	4	—	4	—	—	—	
V	13	13	—	7	1	6	—	—	—	—	6	—	6	—	—	—	
VI	3	3	—	—	—	—	—	—	—	—	3	—	3	—	—	—	
VII	10	10	—	9	4	5	—	—	—	—	1	—	1	—	—	—	
VIII	3	3	—	3	1	2	—	—	—	—	—	—	—	—	—	—	
IX	17	17	—	10	6	4	—	—	—	—	7	—	7	—	—	—	
X	37	35	2	24	8	15	—	—	—	1	13	—	11	—	2	—	
XI	52	47	5	39	11	27	—	—	—	1	13	—	13	—	—	—	
XII	77	74	3	65	8	57	—	—	—	—	12	—	12	—	—	—	
14. Apģērbs, apavi, galant. piederumi I—XII <i>Ind. de l'habillement et de la toilette</i>	248	235	13	148	107	40	—	—	—	1	100	63	31	2	3	1	
I	86	83	3	52	37	15	—	—	—	—	34	21	12	1	—	—	
II	35	34	1	23	16	7	—	—	—	—	12	6	5	—	1	—	
III	24	20	4	14	10	4	—	—	—	—	10	4	3	—	2	1	
IV	7	7	—	3	3	—	—	—	—	—	4	3	1	—	—	—	
V	2	2	—	—	—	—	—	—	—	—	2	—	1	1	—	—	
VI	3	2	1	3	3	—	—	—	—	—	—	—	—	—	—	—	
VII	4	4	—	—	—	—	—	—	—	—	4	4	—	—	—	—	
VIII	3	3	—	3	1	2	—	—	—	—	—	—	—	—	—	—	
IX	—	—	—	—	—	—	—	—	—	—	—	—	—	—	—	—	
X	24	20	4	15	13	1	—	—	—	1	9	7	2	—	—	—	
XI	20	20	—	13	10	3	—	—	—	—	7	5	2	—	—	—	
XII	40	40	—	22	14	8	—	—	—	—	18	13	5	—	—	—	
15. Būves, iekš- un ār- būves I—XII <i>Ind. du bâtiment, de construction de voies de communication</i>	7 330	6 233	1 097	6 311	2 654	3 554	26	1	76	1 019	15	940	6	40	18		
I	1 016	837	179	932	407	502	14	—	9	84	—	76	1	4	3		
II	1 202	1 127	75	666	277	379	2	1	7	536	6	501	1	27	1		
III	574	527	47	517	213	293	2	—	9	57	5	46	2	4	—		
IV	375	366	9	295	107	183	1	—	4	80	2	74	1	3	—		
V	324	319	5	223	57	161	—	—	5	101	2	98	—	—	1		
VI	170	166	4	133	54	73	—	—	6	37	—	36	—	—	1		
VII	108	101	7	108	78	30	—	—	—	—	—	—	—	—	—		
VIII	58	54	4	56	33	23	—	—	—	2	—	—	—	—	2		
IX	277	265	12	267	158	116	—	—	3	10	—	8	—	—	2		
X	849	647	202	812	378	421	—	—	13	37	—	30	1	2	4		
XI	1 555	1 187	368	1 490	560	915	2	—	13	65	—	62	—	—	3		
XII	822	637	185	812	332	468	5	—	7	10	—	9	—	—	1		

Tab. 26. (turpinājums)

Tabl. 26. (suite)

Pēdējā darba nozare, kurā bezdarbnieks strādājis pirms reģistrēšanās darba apgādē Les branches d'occupation d'ou viennent les chômeurs	Bezdarbnieku kopskaits Effectif total des chômeurs	No tiem pēd. reizi strād. Dont occup.		Virieši — Hommes						Sievietes — Femmes									
		Viešos uzņēmumos Dans les entreprises locales	Citurienes uzņēmumos Dans des entreprises d'autres localités	Kopā — Total	Tai skaitā — Dont					Kopā — Total	Tai skaitā — Dont								
					Pilsētas Ouvriers industriels		Laukskārdnieki Ouvriers agricoles	Kalpotāji Employés	Intelektuālā darba strādnieki Travailleurs intellect.		Pilsētas Ouvrières industriel.		Laukskārdnieces Ouvrières agricoles	Kalpotājas Employées	Intelektuālā darba strādnieces Travailleuses intellect.				
					Kvalificēti strādnieki Qualifiés	Nekvalificēti strādnieki un apkalpotāji Non-qualifiés					Kvalificētas strādnieces Qualifiées	Nekvalific. strādnieces un apkalpotājas Non-qualifiées							
16. Gāze, elektrība, ūdensvadi . . . I—XII <i>Gaz, eau et électricité</i>	195	181	14	195	81	100	—	—	14	—	—	—	—	—	—	—	—	—	—
I	36	36	—	36	8	28	—	—	—	—	—	—	—	—	—	—	—	—	—
II	8	8	—	8	6	2	—	—	—	—	—	—	—	—	—	—	—	—	—
III	10	10	—	10	5	5	—	—	—	—	—	—	—	—	—	—	—	—	—
IV	4	4	—	4	2	2	—	—	—	—	—	—	—	—	—	—	—	—	—
V	1	1	—	1	—	—	—	—	—	—	—	—	—	—	—	—	—	—	—
VI	18	15	3	18	12	3	—	—	—	—	—	—	—	—	—	—	—	—	—
VII	6	6	—	6	5	1	—	—	—	—	—	—	—	—	—	—	—	—	—
VIII	6	6	—	6	4	—	—	—	—	—	—	—	—	—	—	—	—	—	—
IX	9	9	—	9	—	7	—	—	—	—	—	—	—	—	—	—	—	—	—
X	50	42	8	50	21	25	—	—	—	—	—	—	—	—	—	—	—	—	—
XI	37	36	1	37	14	21	—	—	—	—	—	—	—	—	—	—	—	—	—
XII	10	8	2	10	4	6	—	—	—	—	—	—	—	—	—	—	—	—	—
17. Tīrība un higiēna I—XII <i>Hygiène et nettoyage</i>	192	192	—	28	2	24	—	—	2	164	6	155	—	—	1	2	—	—	—
I	19	19	—	—	—	—	—	—	—	19	1	17	—	—	—	—	—	—	—
II	40	40	—	4	—	4	—	—	—	36	—	35	—	—	1	—	—	—	—
III	30	30	—	6	—	5	—	—	—	24	—	24	—	—	—	—	—	—	—
IV	24	24	—	1	—	1	—	—	—	23	1	22	—	—	—	—	—	—	—
V	9	9	—	—	—	—	—	—	—	9	—	9	—	—	—	—	—	—	—
VI	7	7	—	—	—	—	—	—	—	7	1	6	—	—	—	—	—	—	—
VII	2	2	—	—	—	—	—	—	—	2	—	2	—	—	—	—	—	—	—
VIII	—	—	—	—	—	—	—	—	—	—	—	—	—	—	—	—	—	—	—
IX	13	13	—	3	—	3	—	—	—	10	1	9	—	—	—	—	—	—	—
X	21	21	—	4	1	2	—	—	—	17	—	16	—	—	—	—	—	—	—
XI	17	17	—	8	1	7	—	—	—	9	1	8	—	—	—	—	—	—	—
XII	10	10	—	2	—	2	—	—	—	8	1	7	—	—	—	—	—	—	—
18. Tirdzniecība . . . I—XII <i>Commerce</i>	180	163	17	98	14	62	1	4	17	82	6	45	1	—	5	25	—	—	—
I	23	21	2	10	3	6	—	—	1	13	—	9	—	—	2	2	—	—	—
II	15	12	3	8	2	2	—	1	3	7	—	5	—	—	1	1	—	—	—
III	17	17	—	5	2	1	—	1	1	12	5	1	—	—	—	—	—	—	—
IV	2	2	—	2	—	1	—	—	1	—	—	—	—	—	—	—	—	—	—
V	6	6	—	2	1	1	—	—	—	4	—	1	—	—	—	—	—	—	3
VI	2	2	—	1	—	—	—	—	—	1	—	—	—	—	—	—	—	—	1
VII	3	3	—	2	—	—	—	—	—	1	—	—	—	—	1	—	—	—	—
VIII	1	1	—	1	—	—	—	—	—	—	—	—	—	—	—	—	—	—	—
IX	13	11	2	—	—	1	—	—	—	11	1	7	—	—	—	—	—	—	3
X	29	26	3	17	1	15	—	—	—	12	—	6	1	—	—	—	—	—	5
XI	32	29	3	20	—	13	—	1	4	12	—	10	—	—	—	—	—	—	2
XII	37	33	4	28	3	22	—	—	3	9	—	6	—	—	—	—	—	—	3
19. Transports . . . I—XII <i>Transport</i>	1 820	1 499	321	1 696	291	1 377	3	—	25	124	6	96	—	—	—	—	—	—	22
I	251	220	31	240	31	205	2	—	2	11	—	7	—	—	—	—	—	—	4
II	207	182	25	193	39	151	—	—	3	14	2	8	—	—	—	—	—	—	4
III	102	81	21	90	29	59	—	—	2	12	3	9	—	—	—	—	—	—	—
IV	19	17	2	19	4	12	—	—	3	—	—	—	—	—	—	—	—	—	—
V	14	14	—	12	3	9	—	—	—	2	—	2	—	—	—	—	—	—	—
VI	19	13	6	19	3	14	—	—	—	—	—	—	—	—	—	—	—	—	—
VII	42	42	—	41	16	25	—	—	—	1	—	1	—	—	—	—	—	—	—
VIII	16	16	—	16	3	13	—	—	—	—	—	—	—	—	—	—	—	—	—
IX	101	101	—	99	9	88	—	—	2	2	—	2	—	—	—	—	—	—	—
X	363	263	100	311	65	240	—	1	5	52	1	43	—	—	—	—	—	—	8
XI	449	359	90	430	49	375	—	—	6	19	—	18	—	—	—	—	—	—	1
XII	237	191	46	226	40	186	—	—	—	11	—	6	—	—	—	—	—	—	5

Tab. 26. (beigas)

Tabl. 26. (fin).

Pēdējā darba nozare, kurā bezdarbnieks strādājis pirms reģistrēšanās darbā apgādē Les branches d'occupation d'ou viennent les chômeurs	Bezdarbnieku kopskaitis Effectif total des chômeurs	No tiem pēd reizi strād. Dont occup.			Vīrieši — Hommes						Sievietes — Femmes					
		Viešos uzņēmumos Dans les entreprises locales	Citārtienes uzņēmumos Dans des entreprises d'autres localités	Kopā — Total	Tai skaitā — Dont						Tai skaitā — Dont					
					Pilsētas Ouvriers industriels			Laukstrādnieki Ouvriers agricoles	Kalpotāji Employés	Intelektuāla darba strādnieki Travailleurs intellect.	Pilsētas Ouvrières industriel.			Laukstrādnieces Ouvrières agricoles	Kalpotājas Employées	Intelektuāla darba strādnieces Travailleuses intellect.
					Kvalificēti strādnieki Qualifiés	Nekvalificēti strādnieki un apkopotāji Non-qualifiés	Kopā — Total				Kvalificētas strādnieces Qualifiées	Nekvalific. strādnieces un apkopotājas Non-qualifiées	Kopā — Total			
20. Mājkalpotāji . . . I—XII <i>Domestiques</i>	905	815	90	126	24	91		4	7	779	12	457	24	273	13	
I	145	135	10	20	4	12		1	3	125	1	81	4	37	2	
II	60	56	4	13	4	6		3		47	7	9	1	30		
III	55	53	2	8	4	3			1	47	1	17	1	28		
IV	38	31	7	5	2	3				33		13	8	12		
V	31	30	1	1	1					30		25		5		
VI	23	21	2							23	1	7	1	13	1	
VII	26	23	3	6	3	3				20		9		11		
VIII	13	10	3	4	1	2			1	9				9		
IX	68	43	25	1		1				67		21	7	37	2	
X	202	191	11	36	3	33				166	1	112	1	51	1	
XI	151	136	15	19	2	15			2	132	1	102		24	5	
XII	93	86	7	13		13				80		61	1	16	2	
21. Pārējie . . . I—XII <i>Autres</i>	10 454	9 287	1 167	5 805	1 119	4 290	42	5	349	4 649	92	4 146	48	61	302	
I	1 231	1 119	112	710	55	621	5	1	28	521	2	460	9	5	45	
II	1 032	956	76	536	176	332	2	1	25	496	6	456	3	8	23	
III	807	709	98	406	89	299	2	1	15	401	9	363	1	9	19	
IV	443	398	45	147	24	103	1		19	296	1	274	2		19	
V	286	250	36	132	22	98	1		11	154		139	2		13	
VI	207	168	39	115	29	74	1		11	92	2	72	2	1	15	
VII	524	497	27	337	76	236	2	1	22	187	1	173			13	
VIII	242	225	17	121	30	82			9	121	64	50			7	
IX	690	637	53	282	34	225			23	408	1	339	8	16	44	
X	1 784	1 603	181	873	170	646			57	911		842	2	9	58	
XI	1 939	1 649	290	1 285	278	940	9	1	57	654	3	603	14	9	25	
XII	1 269	1 076	193	861	136	634	19		72	408	3	375	5	4	21	
No visām darba nozarēm kopā . . . I—XII <i>Toutes les branches d'occupation</i>	32 562	25 415	7 147	21 837	5 749	15 052	461	18	557	10 725	288	8 937	630	464	406	
I	4 760	3 914	846	3 346	796	2 413	65	5	67	1 414	35	1 193	60	61	65	
II	3 594	3 132	462	2 222	704	1 441	25	6	46	1 372	37	1 204	29	73	29	
III	2 193	1 859	334	1 503	531	922	11	3	36	690	34	566	17	48	25	
IV	1 106	977	129	610	208	369	3		30	496	10	416	34	17	19	
V	821	697	124	438	113	301	6		18	383	5	328	27	6	17	
VI	623	487	136	383	145	210	3		25	240	9	182	12	19	18	
VII	860	758	102	586	221	339	3	1	22	274	7	222	12	20	13	
VIII	442	379	63	288	102	172			14	154	85	50		9	10	
IX	1 559	1 352	207	949	287	574	54		34	610	3	436	63	56	52	
X	5 841	4 382	1 459	3 429	821	2 468	54		86	2 412	11	2 135	100	81	85	
XI	6 562	4 551	2 011	4 849	1 126	3 484	142	3	94	1 713	28	1 409	189	46	41	
XII	4 201	2 927	1 274	3 234	695	2 359	95		85	967	24	796	87	28	32	

Tab. 27. 1921./22. — 1930./31. budžeta gados sabiedrisko
 Tabl. 27. Dépenses d'Etat pour l'organisation des travaux

Kam 1930./31. budžeta gadā summas izsniegtas

A qui sont assignées les sommes délivrées dans l'année budgét. 1930/31

A. Resori.	Départements.
Šoseju un zemes ceļu departaments	Départements des chaussées et des routes . . .
Dzelzceļu virsvalde	Direct. Centr. des Chemins de fer
Tautas labklājības ministrija	Ministère de la Prévoyance Sociale
Kaŗa būvniecības pārvalde	Office des constructions militaires
Izgl. min. skolu departaments	Département des écoles au Ministère d. Affaires intér.
Valsts statistiskā pārvalde	Bureau de statistique de l'Etat
B. Pašvaldības.	Municipalités.
Rīgas pilsētas valde	Municipalité de la ville de Riga
Liepājas pilsētas valde	Municipalité de la ville de Liepāja (Libau) . . .
Jelgavas pilsētas valde	Municipalité de la ville de Jelgava
Ventspils pilsētas valde	Municipalité de la ville de Ventspils (Vindau) . .
Daugavpils pilsētas valde	Municipalité de la ville de Daugavpils (Dünaburg)
Ludzas pilsētas valde	Municipalité de la ville de Ludza
Rēzeknes pilsētas valde	Municipalité de la ville de Rēzekne
Valmieras pilsētas valde	Municipalité de la ville de Valmiera
Tukuma pilsētas valde	Municipalité de la ville de Tukums
Aizputes pilsētas valde	Municipalité de la ville de Aizpute
Rūjienas pilsētas valde	Municipalité de la ville de Rūjiena
C. Privātas organizācijas.	Organisations privées.
Latvijas lauksaimnieku centrālbiedrība	Société Centrale des Agriculteurs de la Lettonie
D. Dažādi.	Diverses.
Naturālīgas registr. bezdarbn. bērniem	Assistance aux enfants des chômeurs
Bezdarbnieku īres naudas	Loyer aux chômeurs

Piezīmes.
 Remarque.

*) Pēc tautas labklājības ministrijas ziņām.

**) D'après les données du Ministère de la Prévoyance Sociale.

**) Pabalstu grupā ietilpināti arī resoriem atvēlēti kredīti.

**) Les crédits assignés aux départements sont compris dans ce groupe.

**) Ar tautas labklājības ministrijai atvēlētām summām izvesti sekoši darbi: 1) Daugavpils psihiātriskaj slimnīcā zemes darbi; 2) Kemeru sēravotos zemes darbi; 3) Dažādi kancelejas darbi valdības resoros un lauku pašvaldībās (tā sauc. intelligento bezdarbnieku nodarbināšanai).

**) Avec les crédits accordés par le Ministère de la Prévoyance sociale on a mis à l'exécution les travaux suivants: 1) les terrassements pour la maison d'aliénés à Daugavpils; 2) les mêmes travaux à l'établissement des eaux de Kemer; 3) les travaux de bureau dans les ressorts du gouvernement et des institutions autonomes à la campagne (dit occupation des chômeurs intellectuels).

Šoseju un zemes ceļu departamentam lauku ceļu labošanai, jaunu ceļu izbūvei un materiālu sagatavošanai plūdos un neražas cietušos apgabalos, kā arī iesāktu darbu turpināšanai un nobeigšanai Ls 2.499.120,— (1928./29. budž. g. Ls 7.220.000).

Le département des chaussées et des routes a dépensé Ls 2.499.120,— (1928/29 an. budg. Ls 7.220.000) pour la réparation des chemins vicinaux, pour la construction de routes nouvelles, pour la préparation du matériel dans les provinces ayant souffert des inondations et des mauvaises récoltes; (ainsi qu'à continuer et à finir des travaux commencés).

darbu izvešanai izsniegtie aizdevumi un pabalsti.*)
publics dans les années budgét. de 1921/22 à 1930/31.

Kādiem darbiem <i>A quel but</i>	Aizdevumos <i>En qualité de prêts</i>	Pabalsti**) <i>En qualité de subventions</i>	Kopā <i>Total</i>
	Ls	Ls	Ls
Galvenie darbi — akmeņu laušana un skaldišana, šoseju būves un remonts, grants piegādāšana lauku un pievedceļa izlabošanai, dažādu nevajadzīgu ēku nojaukšanai, ēku remonts, purvu nosusināšanai u. t. t. Vispāri satiksmes līdzekļu izbūvei un izlabošanai 1930./31. budžeta gadā izdots ap 80% no visiem sabiedriskiem darbiem atvēlētiem līdzekļiem.	— — — — — —	595 000 525 000 551 157 42 300 20 000 14 000	595 000 525 000 551 157***) 42 300 20 000 14 000
Kopā (A) — Total	—	1 747 457	1 747 457
<i>Travaux principaux: exploit. des carrières, réparation et construction des chaussées, transport du gravier pour réparation des routes rurales, démolition de bâtiments, travaux d'amélioration des marais etc. En général dans la période de l'année budgétaire 1930/31 on a dépensé 80% des sommes destinées aux travaux publics pour la construction et la réparation des moyens de communication.</i>	71 000 83 000 45 500 23 750 19 750 9 750 9 500 8 250 5 000 1 500 1 500	71 000 83 000 45 500 23 750 19 750 9 750 9 500 8 250 5 000 1 500 1 500	142 000 166 000 91 000 47 500 39 500 19 500 19 000 16 500 10 000 3 000 3 000
Kopā (B) — Total	278 500	278 500	557 000
Lauksaimnieku apgādāšana ar no Latgales ievestiem laukstrādniekiem. Sommes destinées à pourvoir les cultivateurs d'ouvriers agric. de Latgale.	—	2 036	2 036
Kopā (C) — Total	—	2 036	2 036
	— —	20 349 2 000	20 349 2 000
Kopā (D) — Total	—	22 349	22 349
Total-Kopā (A+B+C+D) izsniegts 1930/31. b. g.	278 500	2 050 342	2 328 842
” ” ” ” 1929./30. ”	177 900	1 861 960	2 039 860
” ” ” ” 1928./29. ”	166 700	2 280 489	2 447 189
” ” ” ” 1927./28. ”	193 416	1 548 476	1 741 892
” ” ” ” 1926./27. ”	130 015	978 174	1 108 189
” ” ” ” 1925./26. ”	126 488	988 096	1 114 584
” ” ” ” 1924./25. ”	103 477	691 977	795 454
” ” ” ” 1923./24. ”	177 450	734 581	912 031
” ” ” ” 1922./23. ”	305 368	1 307 088	1 612 456
” ” ” ” 1921./22. ”	143 400	311 800	455 200

Tab. 28. Pārskats par darba inspektoru
Tabl. 28. Compte-rendu sur l'activité

Rajoni Régions de l'inspection	Nokārtotas darba pēmēju sūdzības Reclamations ouvriers réglés					Reģistr.streiki u. lokauti Grèves et lock-outs enregistrés			Reģistrēti nelaimes gadījumi Accidents enregistrés					
	Pavisam Total	Tai skaitā Dont				Pavisam Total	No tiem Dont		Pavisam Total	Tai skaitā Dont				(14)
		uz vietām sur place	kanceleijā au bureau	pa tālruni par téléphone	sarakstoties par écrit		iepr. mēn. sākti un pārskata mēn. beikti com. au mois passé et fin. au m. courant	sākti un beigti pār- skata mēn. commencés et fi- nis au mois courant		viegli légers	smagi graves	ar nāves sekām avec issue mortelle	uz vietām izmek- leti nelaimes gadīj. accidents recherchés sur place	
I. rajons région	565	92	419	24	30	10	5	5	1 522	1 513	7	2	4	—
II. „	589	121	304	95	69	9	4	5	2 546	2 536	2	8	10	3
III. „	496	17	346	85	48	10	5	5	1 940	1 933	1	6	2	—
IV. „	500	72	278	148	2	4	—	4	1 810	1 800	5	5	—	—
V. „	383	2	106	4	271	1	—	1	1 317	1 270	42	5	—	—
VI. „	576	46	300	59	171	—	—	—	4 773	4 518	248	7	1	—
VII. „	198	—	163	—	35	4	—	4	657	524	122	11	—	—
VIII. „	569	53	196	42	278	—	—	—	1 316	1 194	118	4	2	—
IX. „	273	88	116	—	69	—	—	—	603	544	57	2	—	—
X. „	849	63	134	174	478	—	—	—	1 862	1 410	436	16	171	—
Jūrniecība. Rég. de navigat.	165	—	165	—	—	—	—	—	1 281	1 222	55	4	—	—
Kopā — Total	5 163	554	2 527	631	1 451	38	14	24	19 627	18 464	1 093	70	190	3

I., II., III., IV. rajona un jūrniecības inspektora mītne Rīga, V. — Jelgava, VI. — Liepāja, VII. — Daugavpils, VIII. —
Régions: I., II., III., IV. et région de navigation, résidence de l'inspecteur à Rīga, V. — à Jelgava, VI. — à Liepāja.

*) Pēc darba inspektoru ziņojumiem. — D'après les rapports des inspecteurs du travail.

darbību 1930. g. pēc rajoniem. *)
de l'inspection du travail en 1930 par régions. *)

Daži papildu dati par inspekcijas darbību
Quelques données supplémentaires sur l'activité de l'inspection.

(15)	(16)	Darba vietu apmeklējumi Visitations des établissements		(19)	Paskaidrojumi sniegti Explications données						Inspektors piedal. L'inspecteur à pris part à :			(29)	(30)
		Apmeklēto darba vietu skaits Nombre des établissements visités	Apmeklēji, kopš. sk. — Nombre total des visites		personīgi no insp. par l'inspecteur personnellement			no kancel. darbin. p. les employés de bureau			tiesas sēd. la séance de la cour.				
					darba devējiem aux patrons	darba ņēmējiem aux ouvriers	citiem à d'autres personnes	darba devējiem aux patrons	darba ņēmējiem aux ouvriers	citiem à d'autres personnes	kā sūdzētājs comme de- mandeur	kā lietpr. vai liec. comme expert ou témoin	dažādās komisijās, konfe- rences, apspriedes u. t. t. différentes conférences et discussions		
8	23	318	319	—	469	3 204	49	155	814	28	15	7	94	71	4
8	12	322	328	7	442	2 957	325	140	1236	428	34	10	44	139	1
—	—	471	471	13	661	3 492	230	345	1287	7	—	1	17	64	39
2	29	221	241	10	1401	4 833	394	491	2239	95	20	11	20	4	—
8	21	322	324	9	1098	2 207	996	99	187	105	—	3	7	3	60
5	56	111	111	9	827	3 028	185	181	709	24	39	20	22	12	110
—	29	402	439	17	295	292	39	42	78	16	30	8	15	—	43
11	9	380	390	25	116	573	110	15	46	8	15	4	17	5	75
—	4	219	226	6	295	750	148	90	169	66	—	—	19	—	95
53	78	277	277	6	144	1 666	187	13	55	18	1	4	10	120	114
—	—	232	669	—	126	707	—	11	22	—	3	3	4	—	—
95	261	3 275	3 795	102	5 874	23 709	2 663	1 582	6 842	795	157	71	269	418	541

Ventspils, IX. — Rēzekne un X. — Valmiera.
VII. — à Daugavpils, VIII. — à Ventspils, IX. — à Rēzekne et X — à Valmiera.

Tab. 29. Pārskats par darba inspektoru
Tabl. 29. Compte-rendu sur l'activité

Mēneši Mois	Nokārtotas darba ņēmēju sūdzības Demandes réglées des ouvriers					Reģistr. streiki u. lokauti Grèves et lock-outs enregistrés			Reģistrēti nelaimes gadījumi Accidents enregistrés					Savākti materiāli pensiju piešķiršanai sakropļotiem valsts darbiniekiem un to ģimeni locekļiem Matériel recueilli, d. le but d'obtenir une pension p. l. empl. d'Etat estropiés et p. leurs membres de famille
	Pavisam Total général	Tai skaitā Dont				Pavisam Total général	No tiem Dont		Pavisam Total général	Tai skaitā Dont				
		uz vietām sur place	kancelelā à la chancellerie	pa tālruni par téléphone	sarakstoties par correspondance		iepr. mēn. sākti un pārskata mēn. beigti com. au mois passé et fin. au m. en quest.	sākti un beigti pār- skata mēn. commencés et fi- nis au mois en quest.		viegli légers	smagi graves	ar nāves sekām avec issue mortelle	uz vietām izmek- lēti nelaimes gadīj. accidents inspec- tés sur place	
Janvāris	497	47	246	90	114	6	—	6	1 241	1 154	82	5	20	—
Februāris	387	34	195	29	129	2	—	2	1 532	1 429	93	10	19	—
Marts	409	43	196	52	118	3	1	2	1 678	1 582	89	7	17	—
Aprīlis	378	50	186	42	100	1	—	1	1 424	1 351	64	9	18	—
Maijs	404	33	216	51	104	2	—	2	1 888	1 790	92	6	10	—
Jūnijs	370	47	168	67	88	1	—	1	1 805	1 705	92	8	11	—
Jūlijs	488	59	248	49	132	—	—	—	2 232	2 096	133	3	9	—
Augusts	427	47	171	61	148	9	9	—	2 004	1 885	110	9	20	—
Septembris	508	45	259	73	131	1	—	1	1 948	1 861	83	4	27	2
Oktōbris	439	51	220	38	130	2	1	1	1 409	1 308	95	6	13	—
Novembris	414	35	206	46	127	10	3	7	1 283	1 200	80	3	14	—
Decembris	442	63	216	33	130	1	—	1	1 183	1 103	80	—	12	1
1930. g.	5 163	554	2 527	631	1 451	38	14	24	19 627	18 464	1 093	70	190	3
1929. „	7 513					362	84	278	16 516	15 632	832	52	463	1
1928. „	6 602					179	97	82	12 949	12 423	469	57	205	—
1927. „	5 401					95	8	87	6 271	6 188	64	19	67	16
1926. „	4 837					53	8	45	4 589	4 544	26	19	32	22

¹⁾ Pēc darba inspektoru ziņojumiem. — D'après les rapports des inspecteurs du travail.

²⁾ Tai skaitā 250 politiski proteststreika gadījumi. — Y compris 250 cas de grèves de protestation politique.

darbību 1926.—1930. g. g.¹⁾
de l'inspection du travail de 1926—1930.¹⁾

Daži papildu dati par inspekcijas darbību
Quelques données supplémentaires sur l'activité de l'inspection.

(15)	(16)	Darba vietu apmeklējumi Inspection des localités du travail		(19)	Paskaidrojumi sniegti Indications données						Inspektors piedal. L'inspecteur à pris part à:			(29)	(30)
		Apmeklēto darba vietu skaits Nombre des localités inspect.	Apmeklēj. kopsk. Nombre total des inspections		personīgi no insp. par l'inspecteur personnellement			no kancel. darbin. p. les employés de chancellerie			tiesas sēd. la séance de la cour.				
					darba devējiem aux entrepreneurs	darba ņēmējiem aux ouvriers	citiem à d'autres personnes	darba devējiem aux entrepreneurs	darba ņēmējiem aux ouvriers	citiem à d'autres personnes	kā šūdzētājs comme demandeur	kā lietpr. vai liec. comme expert ou témoin	dažādās komisijās, konferencēs, asprīdēs u. t. t. différentes conférences et discussions		
		Izpildīti dažādi speciāli T. L. M. uzdevumi Exécution de diverses missions spéciales du Min. d. l. Prev. Soc. Komandējumos pavadīto dienu kopskaits Nombre total des journées passées en détachement													
7	5	273	317	4	438	2 153	242	.	.	.	12	8	9	65	45
12	9	267	296	5	385	2 053	217	.	.	.	17	7	16	172	46
9	20	232	264	4	444	2 191	228	.	.	.	12	3	26	50	44
6	5	285	337	5	431	2 119	201	.	.	.	14	7	22	65	41
3	16	314	338	3	425	1 999	192	.	.	.	13	10	20	43	51
5	3	238	260	4	483	2 054	180	.	.	.	11	4	31	—	57
11	27	266	319	11	454	1 896	190	111	687	60	13	3	10	1	53
9	35	283	329	9	584	1 854	262	237	1 107	107	15	2	42	13	44
6	52	276	346	20	657	1 470	161	266	1 175	104	18	4	30	5	50
8	34	313	366	14	553	2 034	262	335	1 265	191	8	6	21	1	39
11	36	261	308	11	509	1 947	286	351	1 345	183	8	7	23	3	36
8	19	267	315	12	511	1 939	242	282	1 263	150	16	10	19	—	35
95	261	3 275	3 795	102	5 874	23 709	2 663	1 582	6 842	795	157	71	269	418	541
	126	3 654		64									157		
	168	4 211		72									153		
	285	3 051		58									166		
	228	3 107		76									118		

***) Tai skaitā 39 politiski proteststreika gadījumi. — Y compris 39 cas de grèves de protestation politique.

Tab. 30. Darba inspekcijā 1926.—1930. g. g. nokārtotās strādnieku sūdzības.
 Tabl. 30. Réclamations réglées par l'inspection du travail de 1926 à 1930.

Prasību raksturs	Rezultāti	No tām — Dont				Résultats	Nature des réclamations		
		Prasību kopskaits Total des réclamations		Pa daļai apmierinātas Satisfaites partiellement				Neapmierinātas Non satisfaites	
		Prasību skaits Nombre des réclamations	Prasītajū skaits Nombre des réclamations	Prasību skaits Nombre des réclamations	Prasītajū skaits Nombre des réclamations			Prasību skaits Nombre des réclamations	Prasītajū skaits Nombre des réclamations
Atlaišana no darba bez uzteikšanas	1 389	1 772	895	135	160	594	717	Rupture illégale de contrat	
Algas ieturēšana	2 526	5 935	4 312	198	252	757	1 371	Retenu des salaires	
Nepareiza algas aprēķināšana	464	1 744	1 309	41	68	92	367	Calcul incorrect des salaires	
Likumīgā darba laika neievērošana	754	952	339	466	124	340	362	Durée illégale de travail et heures supplémentaires	
Kārtējo atvaļinājumu nepiešķiršana vai nesamaksāšana	1 547	1 877	1 000	1 277	94	457	506	Incorrections dans l'indemnité et dans la question du congé annuel	
Nelabvēlīgi darba apstākļi; nedrošība u. t. t.	14	138	13	137	—	1	1	Conditions défavorables de travail et sécurité insuffisante	
Ārsta palīdzības nesniegšana no darba devēju puses	135	136	81	82	20	34	34	Insuffisance dans la qualité ou absence du secours médical accordé par l'entrepreneur	
Ārsta palīdzības nesniegšana no slimo ka- su puses	78	187	52	159	4	22	22	Insuffisance dans la qualité ou absence du secours médical accordé par les caisses-maladie	
Pensijas un pabalsti sakroplošanas gad- ījumos	140	141	122	123	1	17	17	Insuffisance ou absence de subventions et de pen- sions payées aux accidentés	
Citi motīvi; slikta apiešanās u. t. t.	11	51	9	49	—	2	2	Autres motifs: traitement mauvais e. t. c.	
Dažādi	351	699	252	548	35	64	89	Autres réclamations	
Prasību un prasītajū kopskaits 1930. g.	7 409	13 632	4 430	9 357	599	787	2 380	3 488	Total des réclamations et des réclamants en 1930
Sūdzību un sūdzētajū	6 208	11 864	6 208	11 864	—	—	—	—	Total des demandes et des demandeurs en 1930
"	7 513	13 891	"	"	"	"	"	"	"
"	6 602	11 836	"	"	"	"	"	"	"
"	5 401	10 635	"	"	"	"	"	"	"
"	4 837	7 737	"	"	"	"	"	"	"

Piezīme: Līdz 1930. g. jūlijam skaitu vienība — sūdzība, vēlāk — prasība.
 Remarque: Avant juillet 1930 on a compté les demandes, plus tard — les réclamations.

Tab. 31. Darba konflikti rūpniecībā, tirdzniecībā un transportā 1930. gadā pa mēnešiem.^{*)}
 Tabl. 31. Conflits du travail dans l'industrie, le commerce et le transport en 1930 par mois.^{*)}

Mēneši Mois	Pavisam — Total											
	Pavisam — Total						Prasības — Réclamations					
	Streika radījumi atsevišķos uzņēmumos	Cas de grèves dans les entreprises	Strādnieku kopskaits streikotajos uzņēmumos	Effectif total des ouvriers occupés dans les entreprises en grève	Streikotāju kopskaits	Nombre total des grévistes	Streika radījumi atsevišķos uzņēmumos	Cas de grèves dans les entreprises	Strādnieku kopskaits streikotajos uzņēmumos	Effectif total des ouvriers occupés dans les entreprises en grève	Streikotāju kopskaits	Nombre total des grévistes
Janvāris <i>Janvier</i>	6	197	197	788	2	163	2	163	163	1	150	13
Februāris <i>Février</i>	2	131	126	224	1	46	2	131	126	1	46	80
Marts <i>Mars</i>	3	223	155	905	3	155	2	183	115	2	115	—
Aprīlis <i>Avril</i>	1	92	92	276	1	92	1	92	92	1	92	—
Maijs <i>Mai</i>	2	130	113	603	2	113	2	130	113	2	113	—
Jūnijs <i>Juin</i>	1	60	60	360	1	60	1	60	60	1	60	—
Jūlijs <i>Juillet</i>	—	—	—	—	—	—	—	—	—	—	—	—
Augusts <i>Août</i>	9	170	147	2 390	8	140	9	170	147	8	140	7
Septembris <i>Septembre</i>	1	19	19	8	—	—	1	19	19	—	—	19
Oktobris <i>Octobre</i>	2	604	300	4 740	2	300	2	604	300	2	300	—
Novembris <i>Novembre</i>	10	243	218	1 663	9	168	10	243	218	9	168	50
Decembris <i>Décembre</i>	1	120	120	120	1	120	1	120	120	1	120	—
Kopā—Total	38	1 989	1 547	12 077	30	1 357	33	1 915	1 473	28	1 304	169
Tai skaitā streiki algas paaugstināšanas dēļ. Dont grèves réclamant l'augmentation d. taux.	23	396	351	4 049	18	304	19	362	317	17	291	26

^{*)} Pēc darba inspektoru ziņojumiem. — D'après les rapports des inspecteurs du travail.

Tab. 32. Darba konflikti rūpniecībā, tirdzniecībā
 Tabl. 32. Conflits du travail dans l'industrie, le commerce

Rūpniecības nozares Branches d'industrie	Pavisam			
	Streiku gadījumi atsevišķos uzņēmumos Cas de grèves dans les entreprises	Strādnieku kopskaits streiko- jošos uzņēmumos Effectif total des ouvriers oc- cupés dans les entreprises en grève	Streikotāju kopskaits Nombre total des grévistes	Nostreikoto strādnieku-dienu kopskaits Nombre total des ouvriers- jours perdus par suite des gr.
Raktuves un akmeņlauztuves — <i>Mines et carrières</i>	—	—	—	—
Keramika, akm. izstr. un saist. vielas — <i>Céramique, articles en pierre, craie, chaux, ciment, etc.</i>	3	248	243	503
Metalapstrād. un mašīn. būvju rūpn. — <i>Métallurgie, construct. de machines</i>	8	220	220	1 114
Ķīmiskā rūpniecība — <i>Industrie chimique (produits non ali- mentaires)</i>	1	600	296	4 736
Ādu rūpniecība — <i>Industrie des peaux et des cuirs</i>	—	—	—	—
Tekstilrūpniecība — <i>Industrie textile</i>	—	—	—	—
Koka apstrādāšanas rūpniecība — <i>Industrie du bois</i>	8	468	375	1 877
Papīra rūpniecība — <i>Industrie du papier</i>	—	—	—	—
Poligrafiskā rūpniecība — <i>Industrie polygraphique</i>	—	—	—	—
Edamvielu un garšas vielu rūpniecība — <i>Industrie de l'alimen- tation, des boissons, des condiments et du tabac</i>	4	34	34	325
Apģērbs, apavi, tualetes un galanter. piederumi — <i>Industrie de l'habillement et de la toilette</i>	4	194	194	904
Būvju rūpniecība — <i>Industrie du bâtiment, construction des voies de communication</i>	10	225	185	2 618
Gāzes, elektrības stac. un ūdensvadi — <i>Gaz, eau et électricité</i>	—	—	—	—
Tīrība un higiēna — <i>Hygiène et nettoyage</i>	—	—	—	—
Tirdzniecība — <i>Commerce</i>	—	—	—	—
Transports — <i>Transport</i>	—	—	—	—
Pārējās darba nozares — <i>Autres branches</i>	—	—	—	—
Kopā — <i>Total</i>	38	1 989	1 547	12 077
Tai skaitā streiki algas paaugstināšanas dēļ <i>Dont grèves réclamant l'augmentation des taux</i>	23	396	351	4 049

*) Pēc darba inspektoru ziņojumiem. — *D'après les rapports des inspecteurs du travail.*

un transportā 1930. gadā pēc darba nozarēm. *)
 et le transport en 1930 d'après les branches d'industrie. *)

Total				Tai skaitā Rīgā — Dont à Riga							
Prasības — Réclamations				Prasības — Réclamations							
Pilnīgi vai daļai apmierinātas Satisfaites complètement ou partiellement		Nemaz neapmierinātas Non satisfaites		Streiku gadījumi atsevišķos uzņēmumos Cas de grèves dans les entreprises	Strādnieku kopskaits streiko- lošos uzņēmumos Effectif total des ouvriers oc- cupés dans les entreprises en grève	Streikotāju kopskaits Nombre total des grévistes	Nostreikoto strādnieku-dieņu kopskaits Nombre total des ouvriers- jours perdus par suite des gr.	Pilnīgi vai daļai apmierinātas Satisfaites complètement ou partiellement		Nemaz neapmierinātas Non satisfaites	
Streiku gadījumu skaits Cas de grèves dans les entre- prises	Streikotāju kopskaits Nombre total des grévistes	Streiku gadījumu skaits Cas de grèves dans les entre- prises	Streikotāju kopskaits Nombre total des grévistes					Streiku gadījumu skaits Cas de grèves dans les entre- prises	Streikotāju kopskaits Nombre total des grévistes	Streiku gadījumu skaits Cas de grèves dans les entre- prises	Streikotāju kopskaits Nombre total des grévistes
—	—	—	—	—	—	—	—	—	—	—	—
1	150	2	93	3	248	243	503	1	150	2	93
8	220	—	—	7	180	180	874	7	180	—	—
1	296	—	—	1	600	296	4 736	1	296	—	—
—	—	—	—	—	—	—	—	—	—	—	—
6	306	2	69	8	468	375	1 877	6	306	2	69
—	—	—	—	—	—	—	—	—	—	—	—
1	13	3	21	—	—	—	—	—	—	—	—
4	194	—	—	4	194	194	904	4	194	—	—
9	178	1	7	10	225	185	2 618	9	178	1	7
—	—	—	—	—	—	—	—	—	—	—	—
—	—	—	—	—	—	—	—	—	—	—	—
—	—	—	—	—	—	—	—	—	—	—	—
—	—	—	—	—	—	—	—	—	—	—	—
30	1 357	8	190	33	1 915	1 473	11 512	28	1 304	5	169
18	304	5	47	19	362	317	3 724	17	291	2	26

Tab. 33. Darba konflikti rūpniecībā, tirdzniecībā
 Tabl. 33. Conflits du travail dans l'industrie, le commerce

Rūpniecības nozares Branches d'industrie	1930.			1929.		
	Streiku gadījumi atsevišķos uzņēmumos Cas de grève dans les entreprises	Strādnieku kopskaits streikojošos uzņēmumos Effectif total des ouvriers occupés dans les entreprises en grève	Streikotāju kopskaits. Nombre total des grévistes	Streiku gadījumi atsevišķos uzņēmumos Cas de grève dans les entreprises	Strādnieku kopskaits streikojošos uzņēmumos Effectif total des ouvriers occupés dans les entreprises en grève	Streikotāju kopskaits Nombre total des grévistes
Raktuves un akmeņlauztuves — Mines et carrières	—	—	—	—	—	—
Keramika, akmeņu izstr. un saist. vielas — Céramique, articles en pierre, craie, chaux, ciment etc.	3	248	243	12	1 682	1 302
Metalapstrād. un mašīnbūvju rūpn. — Métallurgie, construction de machine, d'outils et d'appareils	8	220	220	43	4 777	2 455
Ķīmiskā rūpniecība — Industrie chimique (produits non alimentaires)	1	600	296	18	3 278	2 932
Ādu rūpniecība — Industrie d. peaux et d. cuirs	—	—	—	8	364	319
Tekstilrūpniecība — Industrie textile	—	—	—	32	7 767	6 135
Koka apstrādāšanas rūpniecība — Industrie du bois	8	468	375	72	8 002	6 456
Papīra rūpniecība — Industrie du papier	—	—	—	8	1 850	889
Poligrafiskā rūpniecība — Industrie polygraphique	—	—	—	18	961	765
Edamvielu un garšas vielu rūpniecība — Industrie de l'alimentation, des boissons, des condiments et du tabac	4	34	34	32	2 971	2 110
Apģērbs, apavi, tualetes un galant. preču pied. — Industrie de l'habillement et de la toilette	4	194	194	76	1 759	1 350
Būvju rūpniecība — Industrie du bâtiment, construction des voies de communication	10	225	185	1	5	2
Gāzes, elektrības stac. un ūdensvadi — Gaz, eau et électricité	—	—	—	2	228	178
Tīrība un higiēna — Hygiène et nettoyage	—	—	—	1	800	450
Tirdzniecība — Commerce	—	—	—	5	40	37
Transports — Transport	—	—	—	27	1 229	662
Pārējie — Autres	—	—	—	7	1 065	420
Kopā — Total	38	1 989	1 547	362	36 778	26 462
Tai skaitā streiki ar prasību paaugstināt algu — Dont les grèves réclamant l'augmentation des taux	23	396	351	95	2 158	1 133
Streiku rezultāti: Résultats des grèves:						
Prasības apmierinātas pilnīgi vai daļai — Réclamations satisfaites complètement ou partiellement	30	1 774	1 357	103	2 992	1 676
Prasības nemaz neapmierinātas — Réclamations non satisfaites	8	215	190	9	884	562

¹⁾ Pēc darba inspektoru ziņojumiem. — D'après les rapports des inspecteurs du travail.

Nostreikoto strādnieku-dienu kopskaits: 1930. g. — 12.077; 1929. g. — 45.838; 1928. gadā — 62.254; 1927. gadā
 Nombre total des jours-ouvriers perdus par suite de grève:

^{*}) Tai skaitā: 250 politiski proteststreika gadījumi (nodarbināto str-ku kopskaits 32.902, no tiem streikvoja

^{**}) Tai skaitā: 39 politiski proteststreika gadījumi (nodarbināto str-ku kopskaits 8235, no tiem streikvoja 5.715).

un transportā (visā valstī) 1923.—1930. g. g.¹⁾
 et le transport de 1923 à 1930 en Lettonie.¹⁾

1928.			1927.			1926.			1925.			1924.			1923.		
Streiku gadījumi atsevišķos uzņēmumos Cas de grève dans les entreprises			Streiku gadījumi atsevišķos uzņēmumos Cas de grève dans les entreprises			Streiku gadījumi atsevišķos uzņēmumos Cas de grève dans les entreprises			Streiku gadījumi atsevišķos uzņēmumos Cas de grève dans les entreprises			Streiku gadījumi atsevišķos uzņēmumos Cas de grève dans les entreprises			Streiku gadījumi atsevišķos uzņēmumos Cas de grève dans les entreprises		
Strādnieku kopskaits streikološos uzņēmumos Effectif total des ouvriers occupés dans les entreprises en grève			Strādnieku kopskaits streikološos uzņēmumos Effectif total des ouvriers occupés dans les entreprises en grève			Strādnieku kopskaits streikološos uzņēmumos Effectif total des ouvriers occupés dans les entreprises en grève			Strādnieku kopskaits streikološos uzņēmumos Effectif total des ouvriers occupés dans les entreprises en grève			Strādnieku kopskaits streikološos uzņēmumos Effectif total des ouvriers occupés dans les entreprises en grève			Strādnieku kopskaits streikološos uzņēmumos Effectif total des ouvriers occupés dans les entreprises en grève		
Streikotāju kopskaits Nombre total des grévistes			Streikotāju kopskaits Nombre total des grévistes			Streikotāju kopskaits Nombre total des grévistes			Streikotāju kopskaits Nombre total des grévistes			Streikotāju kopskaits Nombre total des grévistes			Streikotāju kopskaits Nombre total des grévistes		
6	1 137	1 113	2	284	284	6	1 037	840	8	1 561	1520	6	1 382	1354	3	320	136
14	3 189	1 547	3	698	268	8	293	240	3	35	35	4	1 023	191	13	2 290	1 515
5	1 615	1 615	12	574	141	—	—	—	1	420	108	1	210	6	—	—	—
1	43	43	4	144	124	—	—	—	—	—	—	1	34	34	2	236	235
1	425	377	2	120	43	—	—	—	1	394	60	2	268	160	1	250	250
47	6 819	5 304	24	3 100	1976	26	3 739	2805	24	1 353	787	32	4 555	3126	59	9 649	5 806
2	256	206	3	951	82	2	284	157	1	200	200	3	840	111	3	610	430
1	46	43	12	552	496	2	100	100	5	160	107	—	—	—	62	4 000	4 000
—	—	—	3	112	84	2	73	52	—	—	—	12	376	309	3	270	270
96	752	736	28	1 071	1009	2	21	21	8	301	207	11	115	105	51	299	193
4	1 164	1 082	1	200	66	—	—	—	1	40	40	2	190	190	1	31	31
—	—	—	—	—	—	—	—	—	—	—	—	2	36	22	—	—	—
—	—	—	—	—	—	—	—	—	—	—	—	—	—	—	—	—	—
2	1 450	1 365	1	700	700	5	850	850	1	165	160	11	3 935	3915	1	700	700
**)	**)	**)	95	8 506	5273	53	6 397	5065	53	4 629	3224	87	12 964	9523	199	18 655	13566
117	6 516	5 694	75	7 045	3979	23	3 437	2370	38	3 008	1534	75	11 422	7963	185	16 975	12157
121	5 898	5 612	77	4 630	3274	31	3 306	2617	38	3 132	2512	44	8 918	7136	107	9 731	6 420
19	2 763	2 104	18	3 876	1999	22	3 091	2448	15	1 497	712	43	4 046	2387	92	8 924	7 146

— 60.267; 1926. g. — 63.968; 1925. gadā — 24.552; 1924. gadā — 95.988; 1923. gadā — 78.220.

Tab. 34. Lauku iedzīvotāju ārstēšana. Medicīniskais personāls un valsts izdevumi ārstēšanai 1929./30. budžeta g. (**).
 Tabl. 34. Traitement médical de la population rurale. Service médical et dépenses d'Etat pour le traitement en 1929/30. (*) (**).

Apgabali un apriņķi Provinces et districts	Ambulātoriskā ārstēšana Traitement ambulatoire															Medicīniskā personāla algas (Ls) Frais d'appointement du personnel méd.			Kopā Total	Piemaksas pie dzem- Subventions en cas d'accouchement									
	Ārsti — Médecins					Vecmātes Sages - femmes					Feldšēri Aides-médecins					Arstiem des médi- cins	Vēcmātem des sages- femmes	Feldšēriem des aides- chirurgiens											
	Ar mēneša algu (Ls) Appointement mensuel (Ls)					Ar mēneša algu (Ls) Appointement mensuel (Ls)					Ar mēn. algu (Ls) Appointement mens. (Ls)																		
	60	100	120	150	180	200	210	240	Kopā Total	15	40	70	80	85	90	100	Kopā Total	100			110	120	Kopā Total	298	300	380	403	433	480
Vidzemē	1	3	18	51	47	6	—	126	—	1	111	26	24	5	—	167	—	—	—	—	—	229	406	199	073	358	480	15	506
Rīgas apr.	—	3	5	14	13	6	—	35	—	—	29	12	2	1	—	45	—	—	—	—	—	59	115	33	153	92	265	3	320
Cēsu	—	—	4	15	6	3	—	18	—	—	18	4	1	2	—	25	—	—	—	—	—	33	826	19	596	53	421	2	505
Vaimieras	—	—	8	11	10	—	—	29	—	—	29	1	9	1	—	40	—	—	—	—	—	42	747	30	977	73	724	3	565
Valkas	—	—	1	12	9	—	—	22	—	—	15	9	5	1	—	30	—	—	—	—	—	24	401	20	401	73	899	3	586
Madonas	—	—	1	9	9	3	—	22	—	—	20	7	—	—	27	—	—	—	—	—	20	945	20	945	65	165	2	530	
Kurzemē	3	6	17	27	27	5	—	58	—	—	59	14	9	3	—	85	1	144	—	—	—	61	444	68	566	131	211	11	670
Liepājas apr.	—	1	2	9	3	2	—	14	—	—	13	6	1	3	—	23	—	—	—	—	—	17	911	18	198	18	198	2	715
Aizputes	—	—	3	3	3	2	—	8	—	—	8	2	3	—	—	13	—	—	—	—	—	21	287	9	927	17	900	1	1790
Kuldīgas	—	1	3	6	4	1	—	15	—	—	14	3	3	—	—	17	—	—	—	—	—	32	390	13	800	40	190	2	2985
Ventspils	—	2	1	5	3	3	—	11	—	—	12	2	1	—	—	15	—	—	—	—	—	27	1685	16	835	30	824	1	1630
Talsu	—	—	1	1	8	—	—	10	—	—	12	4	1	—	—	17	—	—	—	—	—	27	1793	14	138	32	069	2	550
Zemgalē	1	6	17	36	1	1	—	62	—	—	54	25	13	2	—	97	—	—	—	—	—	159	81	901	81	163	144	8	681
Tukuma apr.	—	9	3	5	1	—	—	13	—	—	19	12	1	1	—	23	—	—	—	—	—	29	690	13	340	41	030	1	1700
Jelgavas	—	1	4	6	11	1	—	19	—	—	19	12	1	1	—	33	—	—	—	—	—	52	394	30	960	34	903	3	165
Bauskas	—	—	1	—	9	—	—	9	—	—	13	5	2	—	—	20	—	—	—	—	—	29	16	336	—	33	666	—	1516
Jelkapiņš	—	—	1	8	5	—	—	14	—	—	13	5	—	—	—	18	—	—	—	—	—	32	21	640	—	36	280	—	1516
Ilkstes	—	—	1	1	6	—	—	7	—	—	13	5	7	—	—	10	—	—	—	—	—	17	12	292	—	17	265	—	460
Latgalē	3	—	—	—	6	—	—	55	—	—	—	—	2	6	—	66	—	—	—	—	—	165	124	737	—	69	461	59	9005
Daugavpils apr.	3	—	3	—	3	7	—	17	—	—	54	19	1	1	—	77	—	—	—	—	—	52	38	608	—	15	690	15	3130
Rēzeknes	—	—	—	—	3	6	—	16	—	—	14	16	4	1	—	33	—	—	—	—	—	43	37	437	—	17	080	16	1920
Ludzas	—	—	—	—	3	9	—	12	—	—	22	6	1	—	—	24	—	—	—	—	—	32	22	675	—	14	153	9	1705
Jauņlatgales	—	—	—	—	3	10	—	10	—	—	13	1	3	—	—	16	—	—	—	—	—	38	26	017	—	17	436	56	2250
Latvijā — Lettonie	4	7	30	85	116	1	44	301	—	1	224	65	48	10	9	58	415	6	27	12	45	761	497	488	60	610	906	444	

Apgabali un apriņķi Provinces et districts	Stacionārā ārstēšana — Traitement dans les hôpitaux										Kopizdevumi Dépenses												
	Arstēto slimnieku skaits Nombre des malades traités			Dziedināšanas testādes paval- ditu slimnieku — dienu skaits Nombre de jours de maladie passés dans les hôpitaux			Izdots Frais			Sai summa spec. piemaksas trūcīgiem Dont subven- tions spéc. aux be- soigneux ³⁾	Sai summa speciālas piemaksas trūcīgiem Dont subven- tions spéc. aux be- soigneux												
	Trūcīgie Besogneux	Parjie Autres	Kopā Total	Trūcīgie Besogneux	Parjie Autres	Kopā Total	Trūcīgie Besogneux	Parjie Autres	Kopā Total														
	1	336	5431	1	336	1327	1	336	1327	1	336	1327	1	336	1327								
Vidzemē	388	746	66	778	396	66	1	336	1327	58	728	14	433	428	294	11	72	660	64	1	206	691	in
Rīgas apr.	104	449	84	201	450	86	1	336	1327	5	783	15	433	102	147	10	18	044	64	303	607	28	in
Cēsu	83	215	58	139	302	56	1	336	1327	1	336	1327	1	336	1327	2	163	44	500	651	28	in	
Latvijā — Lettonie	567	145	462	1151	1151	1151	1	336	1327	13	486	13	486	99	110	11	16	552	52	1	244	572	in

Valmieras ..	67 175,40	994,86	1 258	1 515	13 486	24 417	37 903	99 110,82	16 552,27	244 573,-
Valkas ..	64 360,84	1 734,10	1 268	1 561	13 020	26 231	39 251	92 989,85	16 529,40	236 570,54
Madonas ..	79 542,01	854,80	687	1 000	12 016	17 509	29 525	73 196,85	14 371,89	221 288,48
K u r z e m ē	157 372,26	2 155,05	631	2 410	24 471	50 285	74 756	164 452,17	29 424,30	466 860,03
Liepājas apr.	43 809,14	685,53	180	1 084	6 453	15 456	21 909	45 799,86	6 984,79	111 207,88
Alūkstes ..	20 526,-	—	63	331	2 054	4 920	6 974	19 443,64	3 482,14	51 687,42
Kuldīgas ..	48 092,35	850,38	189	529	7 168	12 515	19 683	39 152,67	7 913,68	131 270,40
Ventspils ..	374,88	52 657,04	102	352	3 629	6 217	9 846	25 888,62	5 240,88	78 545,80
Talsi ..	25 116,68	59 980,60	97	459	5 167	11 177	16 344	34 167,75	5 802,77	94 148,48
Z e m g a l ē	141 395,82	2 583,01	1 116	4 088	35 485	73 054	108 539	259 936,23	43 248,60	575 740,46
Tukuma apr.	22 905,35	171,05	129	683	5 477	13 909	19 386	44 510,77	6 399,84	110 318,08
Jelgavas ..	55 644,77	1 317,67	335	1 770	11 725	29 501	41 226	102 153,-	14 070,96	197 189,74
Bauskas ..	26 880,21	62 913,68	182	499	8 122	9 087	17 209	45 433,69	10 744,32	108 347,67
Jēkabpils ..	27 076,88	65 347,86	98	620	3 125	11 401	14 526	35 776,87	8 457,41	95 108,96
Ilkštes ..	8 889,11	26 705,19	372	516	7 036	9 156	16 192	38 077,47	8 457,41	64 782,48
L a t v i j ā	156 606,22	4 226,00	3 230	3 983	78 537	49 021	127 558	399 992,27	123 796,01	823 641,45
Daugavpils ..	46 805,11	1 78,36	441	1 748	16 288	21 573	37 861	77 026,96	16 514,16	202 029,99
Rēzeknes ..	48 385,08	1 173,91	999	2 189	19 203	12 383	31 586	73 079,75	21 366,-	195 698,47
Ludzas ..	23 795,58	685,58	702	728	16 264	5 942	22 206	63 577,80	17 740,10	136 492,88
Jaunlatgales ..	37 419,46	2 189,35	1 088	758	26 782	9 123	35 905	186 308,87	68 176,26	289 420,71
L a t v i j ā — Lettonie	854 323,38	14 628,75	6 313	15 912	197 221	287 281	484 502	1 252 674,78	269 130,35	3 072 933,64

*) Pēc T. L. M. Lauku iedzīv. ārstn. nodalās ziņām. — D'après les renseignements de la Section du Traitement médical de la Population rurale.

Galvenie ārstēšanas nosacījumi: Ambulatoriskā ārstēšana. Lauki sadalīti ārstniecības rajonos. Rajonu ārsti saņem no pašvaldības par brīvu dzīvokli ar apkurināšanu, bet no T. L. M. — Ls 60 līdz Ls 240 lielu mēneša algu. Lauku iedzīvotājiem rajonu ārsti sniedz ambulatorisko palīdzību pēc noteiktas takses, piem., viēte runas stundās — 50 snt., ārpus runas stundām — Ls 1,— u. t. t. Zāles, pārsienamos u. c. ārt. līdzekļus aptiekās izsniedz lauku iedzīvotājiem par 1/3 cenu pēc normāltaksēm. Otru 1/2 par zāļu vērtību maksā valsts resp. T. L. M. Pilnīgi par brīvu lauku iedzīvotāji bauda palīdzību dzemdību gadījumos (vecmātī un zāles). Stacionārā ārstēšana. Izdevumus par slimnīcām un balneoloģisko ārstēšanu sēravojošu sedz. 1/3 — slimniekiem, 1/2 — valsts, 1/3 — pašvaldība. Ērību uz ārstētojam, kuru zemes vērtība pārsniedz Ls 5000,— bauda tikai rajona ārsta palīdzību pēc takses; par zāļu un stacionārā ārstēšanu tiem jāmaksā pilna cena. Īesību uz ārstēšanu pēc 1928. g. likuma par lauku iedzīvotāju nodrošināšanu slimības gadījumos bauda katrs, kas nodzīvojis lauku pašvaldību robežās vismaz 4 mēn. Tikai palīdzība dzemdības gad. tiek sniegta neatkarīgi no 4 mēn. nodzīvošanas ārpus pilsetas. Kroniskie slimnieki var ārstēties dzimniecības iestādē nepārtraukti līdz 3 mēnešiem. Māzuri un slimniekiem piešķir sekošus atvieglojumus: 1) amb. ārstēšanā par brīvu ārsta resp. feldšera palīdzību (1/3 takses maksā pašvaldība, 2/3 — valsts); 2) izsniedz zāles par brīvu (1/6 zāļu vērtības šai gadījumā iet uz pašvaldību, bet 5/6 — uz valsts), 3) tāpat stacionārā ārstēšana par brīvu (1/3 šo izdevumu sedz pašvaldība, bet 5/9 — valsts).

Règles principales du traitement: Traitement ambulatoire. Les localités rurales sont divisées en rayons de traitement médical. Les médecins des rayons reçoivent des communes rurales le logement avec chauffage. En outre ils touchent de l'Etat resp. du Ministère de la Prévoyance sociale un appointement mensuel de Ls 60 à Ls 240. Les habitants ruraux jouissent du secours ambulatoire à taxe fixe, par exemple, une visite pendant les heures de réception — 50 cts, hors de ces heures — Ls 1,— etc. Quant aux médicaments et autres articles du traitement ambulatoire à taxe fixe, le Ministère sus-mentionné, en cas d'accouchement médicale est entièrement gratuit. Traitement dans les hôpitaux. Les frais du traitement dans les hôpitaux, de même que le traitement balnéaire (eaux sulfureuses) tombent en parts égales au malade (1/3), à la commune (1/3) et à l'Etat (1/3). Restrictions. Agriculteurs dont la valeur de la propriété foncière surpasse Ls 5000,— ne jouissent que de l'assistance du médecin de rayon à taxe. Les médicaments et le traitement dans les hôpitaux est à leur propre compte. D'après la loi de 1928, il faut passer au moins 4 mois hors de ville pour avoir le droit au traitement des habitants ruraux. Un séjour de 4 mois n'est pas exigé des femmes en couches. Les malades souffrants de maladies chroniques peuvent être traités 3 mois sans interruption. Les besogneux ne paient ni par le secours du médecin ou de l'aide-médecin (1/3 de la taxe commune, 2/3 — l'Etat) et les médicaments (en ce cas 1/6 du prix des médicaments couvre la commune et 5/6 — l'Etat) ni par le traitement dans les hôpitaux (1/3 — la commune, 2/3 — l'Etat).

1) Spēcīlās valsts piemaksas trūcīgiem par zāļu: 1/6—1/3 = 1/2. — Subventions spéciales d'Etat aux médecins de régions pour traitement dans les hôpitaux: 1/6—1/3 = 1/2. — Subventions spéciales d'Etat aux besogneux pour traitement dans les hôpitaux: 1/6—1/3 = 1/2.

Tab. 35. Slimo kasēs apdrošināto personu kustība 1925.—1930. g. g.¹⁾
 Tabl. 35. Effectif des assurés dans les caisses d'assurance-maladie de 1925 à 1930.
 a) Kasu dalībnieki. a) Membres des caisses.

Mēneši	Rīgā				Provincē — Province				Pavisam — Total		
	Kustība mēneša laikā Mouvement par mois		Vidējais dalībnieku skaits mēnesī Moyenne d. membres par mois		Kustība mēneša laikā Mouvement par mois		Vidējais dalībnieku skaits mēnesī Moyenne d. membres par mois		Vir. hom.	Siev. fem.	Kopā Total
	Iestāju-šies Entrés	Izstāju-šies Sortis	Vir. hom.	Siev. fem.	Iestāju-šies Entrés	Izstāju-šies Sortis	Vir. hom.	Siev. fem.			
1930. gadā*)											
Janvāri	9 241	11 857	65 537	55 270	120 807	7 324	33 139	18 609	98 676	73 879	172 555
Februāri	8 472	9 549	64 096	55 272	119 228	6 813	33 453	19 105	97 549	74 237	171 786
Martā	8 563	8 336	63 201	55 127	118 478	7 068	33 742	19 053	96 943	74 886	171 829
Aprīli	8 812	8 322	63 920	55 700	119 620	7 481	34 374	19 538	98 194	75 238	173 432
Maijā	12 337	9 344	65 672	55 834	121 506	9 804	36 287	20 126	101 959	75 960	177 919
Junijā	9 693	9 220	67 587	55 838	123 425	6 739	37 632	20 318	105 219	76 156	181 375
Jūlijā	11 647	11 034	68 282	55 361	123 643	6 517	37 965	20 087	106 247	75 448	181 695
Augustā	10 906	9 593	69 122	55 763	124 885	8 161	37 222	19 504	106 344	75 267	181 611
Septembrī	11 355	11 371	69 465	56 170	125 635	6 253	36 394	19 412	105 859	75 582	181 441
Oktobrī	11 516	11 346	68 419	57 070	125 489	6 961	35 619	19 333	104 038	76 403	180 441
Novembrī	11 068	10 842	67 718	57 737	125 455	7 735	35 266	20 164	102 984	77 901	180 885
Decembrī	7 093	12 174	66 728	57 696	124 424	5 803	34 171	20 470	100 899	78 166	179 065
Vid. skaits 1930. g.**)	68 426	56 254	474 680	424 680	848 360	8 448	35 323	19 628	103 754	75 882	179 636
" " 1929. "	64 464	52 703	417 167	417 167	834 334	8 448	35 545	18 483	100 009	71 186	171 195
" " 1928. "	61 105	49 884	410 989	410 989	821 978	8 448	33 541	16 953	94 646	66 837	161 483
" " 1927. "	55 978	42 477	384 004	384 004	768 008	8 448	33 006	16 027	89 784	58 504	148 288
" " 1926. "	52 597	37 807	360 404	360 404	720 808	8 448	32 217	14 879	84 814	52 686	137 500
" " 1925. "	47 800	32 083	298 883	298 883	597 766	8 448	28 324	12 681	76 124	44 774	120 898

b) Viņu ģimenes locekļi. b) Leurs membres de famille.

Mēneši	Rīgā				Provincē — Province				Pavisam — Total		
	Pieauguši Adultes		Bērni Enfants		Pieauguši Adultes		Bērni Enfants		Vir. hom.	Siev. fem.	Kopā Total
	Vir. hom.	Siev. fem.	puisiņi garçons	meit. fillettes	Vir. hom.	Siev. fem.	puisiņi garçons	meit. fillettes			
1930. gadā*)											
Janvāri	1 115	34 155	17 887	17 477	632	16 821	9 254	9 286	1 747	50 376	106 627
Februāri	1 127	33 907	17 749	17 477	641	17 481	9 663	9 809	1 768	51 388	107 654
Martā	1 137	34 120	17 880	17 392	657	17 772	9 938	10 078	1 794	51 892	108 974
Aprīli	1 155	34 207	17 921	17 497	651	17 800	10 053	10 189	1 806	52 007	109 443
Maijā	1 171	34 786	18 282	17 848	646	17 909	10 052	10 189	1 817	52 695	110 883
Junijā	1 177	34 944	18 279	17 809	640	17 778	9 909	10 059	1 807	52 792	110 595
Jūlijā	1 160	35 099	18 311	17 804	647	17 695	9 705	9 961	1 817	52 794	110 595
Augustā	1 163	35 403	18 362	17 836	633	17 576	9 592	9 771	1 796	52 679	110 376
Septembrī	1 180	35 557	18 349	17 685	631	17 371	9 354	9 499	1 801	52 928	109 616
Oktobrī	1 180	35 058	18 256	17 617	627	17 203	9 354	9 449	1 807	52 261	108 744
Novembrī	1 189	35 177	18 225	17 556	651	17 025	9 294	9 473	1 840	52 202	108 590
Decembrī	1 195	34 683	17 909	17 207	610	16 946	9 207	9 436	1 805	51 629	107 193
Vid. skaits 1930. g.**)	1 162	34 758	18 117	17 584	638	17 448	9 610	9 764	1 800	52 206	109 081
" " 1929. "	1 070	33 659	17 858	17 597	720	16 990	9 348	9 288	1 790	50 689	106 550
" " 1928. "	1 024	30 649	16 078	15 773	690	16 740	9 355	9 200	1 714	47 389	99 509
" " 1927. "	893	29 675	15 545	15 614	716	16 476	9 276	9 037	1 609	46 151	97 232
" " 1926. "											
" " 1925. "											

*) Pēc slimu kasu statistiskiem mēneša pārskatiem. — D'après les aperçus statistiques mensuels des caisses d'assurance-maladie.
 **) Pēc slimu kasu statistiskiem gada pārskatiem. — D'après les aperçus statistiques annuels des caisses d'assurance-maladie.

1930. g. pārējas tab. vajadzīgiem aprēķiniem ģim. locekļu skaits nemts pēc gada pārskatiem: 109.914. — Pour le calcul des dépenses sur l. membre de famille on a pris, d'après les rapports annuels, comme effectif en 1930 — 109.914.

Tab. 36. Slimo kasu kopbilance uz 1931. g. 1. janvāri.*).
 Tabl. 36. Bilan total des caisses d'assurance-maladie au 1. janvier 1931.*)

Konti	Rīgā		Provincē Province		Kopā Total		Comptes
	Ls	0/00/0	Ls	0/00/0	Ls	0/00/0	
Aktīvs:							Actifs
1. Kasē	83 981,08	1,13	40 119,46	1,75	124 100,49	1,28	1. Encaisse.
2. Noguldījumi (ieskaitot tek. rēk.)	662 848,85	8,90	217 112,18	9,45	879 961,03	9,03	2. Dépôts. (y compris comptes cour.)
3. Dalības naudas kopuzņēmumos . . .	747 078,40	10,03	139 441,79	6,07	886 520,19	9,10	3. Particip. aux en- treprises commu- nes
4. Inventārs	1 164 791,55	15,64	336 853,87	14,67	1 501 644,92	15,41	4. Inventaire.
5. Nekustami īpašu- mi	2 220 971,78	29,82	683 720,89	29,77	2 904 692,67	29,81	5. Immeubles.
6. Debitori	2 215 082,26	29,75	771 703,54	33,60	2 986 785,80	30,65	6. Débiteurs.
Tai skaitā:							Dont:
a) iemaksu un pie- maksu maksājumi . .	1 865 239,65	25,03	696 529,48	30,39	2 561 769,06	26,29	a) cotisations et subven- tions
b) iestādes un perso- nas	349 842,61	4,70	75 174,11	3,27	425 016,72	4,36	b) établissements et per- sonnes.
7. Pārvaldes izde- vumi	23 225,84	0,31	14 076,90	0,61	37 302,74	0,88	7. Frais d'admini- stration
8. Kases ārstn. iestādes	95 706,81	1,29	82 028,70	3,57	177 735,51	1,83	8. Etablissements sa- nitaires des cais- ses-maladie.
9. Īpašuma eksploa- tācija	168 503,69	2,26	5 141,84	0,22	173 645,53	1,78	9. Exploitation des immeubles.
10. Dažādi	64 725,42	0,87	6 645,52	0,29	71 370,94	0,73	10. Divers.
Kopā	7 446 915,63	100	2 296 844,19	100	9 743 759,82	100	Total
Pasīvs:							Passifs
1. Rezerves kapitāls	5 259 904,27	70,63	1 493 603,69	65,03	6 753 507,96	69,31	1. Capital de réserve.
2. Iestādes un perso- sonas (kred.)	1 601 018,32	21,50	581 794,91	25,33	2 182 813,23	22,40	2. Institutions et per- sonnes.
3. Īpašuma amorti- zācija	561 357,99	7,54	170 503,83	7,42	731 861,82	7,51	3. Amortissement des immeubles.
4. Dažādi	24 635,05	0,33	50 941,76	2,22	75 576,81	0,78	4. Divers.
Kopā	7 446 915,63	100	2 296 844,19	100	9 743 759,82	100	Total

*) Pēc Latvijas slimo kasu savienības materiāliem.
 D'après les données de l'Union des caisses d'assurance-maladie.

Tab. 38. Slimo kasu izdevumi 1925.—1930. g. (latos) pēc kasu lieluma un uz vienu dalībnieku.*)

Tabl. 38. Dépenses des caisses-maladie de 1925 à 1930 (en lats) par membre et d'après la grandeur des caisses.*)

Slimo kases ar dalībnieku skaitu Caisses-maladie avec effectif de membres	Izdots Dépensé	Tiešie izdevumi — Dépenses directes						Kopā Total	Netiešie izdevumi** Dépenses indirectes	Atlikums par 1930. g. Solde de 1930	Pavisam kopā Total général
		Pabalsti Indemnités			Ārstēšana Traitement						
		Kasu da- libniekiem Aux mem- bres des caisses	Ģimenes locekļiem Aux mem- bres de famille	Kasu da- libniekiem Aux mem- bres des caisses	Ģimenes locekļiem Aux mem- bres de famille	Parvaldes ap- vien. organiz. un kult. izd. Frais d'administ., d'organis. centr., éditions etc.					
No 300.—500. (1 kase) De 300—500 (1 caisse)	Pavisam Total uz 1 dalīb- par membre % 0	13 716,19 29,2 33,5	601,— 1,3 1,5	3 583,89 7,6 8,8	12 085,48 25,8 29,5	7 299,32 15,6 17,8	37 285,88 79,5 —	724,30 1,6 1,8	2 914,27 6,2 7,1	40 924,65 87,3 100	
No 501.—1000. (6 kases) 501—1000 (6 caisses)	Pavisam Total uz 1 dalīb- par membre % 0	97 818,02 19,0 23,5	7 077,— 1,4 1,7	165 731,82 32,3 39,8	79 961,36 15,6 19,2	56 291,55 11 13,5	406 880,35 79,3 —	8 848,77 1,7 2,1	827,68 0,2 0,2	416 556,80 81,2 100	
No 1001.—2000. (9 kases) De 1001—2000 (9 caisses)	Pavisam Total uz 1 dalīb- par membre % 0	333 359,88 22,5 26,6	20 873,80 1,4 1,7	415 561,58 28,1 33,2	211 377,17 14,3 16,9	166 522,08 11,8 13,3	1 147 694,32 77,6 —	3 616,38 0,2 0,3	100 001,55 6,8 8	1 251 312,45 84,6 100	
No 2001.—3000. (5 kases) De 2001—3000 (5 caisses)	Pavisam Total uz 1 dalīb- par membre % 0	349 580,52 31,2 27,6	27 848,51 2,5 2,2	486 327,81 43,4 38,4	258 574,54 23,0 20,5	116 693,49 10,4 9,2	1 239 024,87 110,3 —	12 678,51 1,2 1,0	13 601,27 1,2 1,1	1 265 304,63 112,9 100	
No 3001.—5000. (8 kases) De 3001—5000 (8 caisses)	Pavisam Total uz 1 dalīb- par membre % 0	906 446,84 25,8 27,2	70 010,69 2 2,1	1 261 870,19 35,9 37,8	697 174,78 19,9 20,9	334 981,88 9,5 10,0	3 270 484,31 93,1 —	35 778,16 1,0 1,1	31 639,81 0,6 0,9	3 337 902,28 95,0 100	
No 5001.—10 000. (9 kases) De 5001—10 000 (9 caisses)	Pavisam Total uz 1 dalīb- par membre % 0	1 924 196,74 29,6 26,0	182 693,78 2,8 2,5	2 827 238,74 43,4 38,2	1 546 618,89 23,8 20,9	737 463,72 11,3 10	7 218 211,87 110,9 —	87 127,05 1,3 1,2	87 791,04 1,3 1,2	7 393 130,66 113,5 100	
Vairāk par 10 000 (1 kase) Plus de 10 000 (1 caisse)	Pavisam Total uz 1 dalīb- par membre % 0	1 517 992,16 31,8 31,9	111 208,48 2,3 2,3	1 826 052,49 38,2 38,3	919 256,32 19,2 19,3	352 293,84 7,4 7,4	4 726 802,79 98,9 —	36 327,86 0,8 0,8	— — —	4 763 130,65 99,7 100	
Kopā 1930. g. Total en 1930.	Pavisam Total uz 1 dalīb- par membre % 0	5 143 110,05 28,6 27,8	420 313,29 2,4 2,3	6 986 366,50 38,9 37,8	3 725 047,90 20,7 20,2	1 771 545,35 9,9 9,6	18 046 384,09 100,5 —	185 101,78 1,0 1,0	236 776,23 1,3 1,3	18 468 262,04 102,8 100	
Kopā 1929. g. Total en 1929.	Pavisam Total uz 1 dalīb- par membre % 0	4 489 776,40 26,2 26,9	394 364,32 2,3 2,4	6 624 682,28 38,7 39,7	3 275 830,52 19,1 19,6	1 609 805,11 9,4 9,6	16 394 458,68 95,7 —	99 399,89 0,6 0,6	205 173,62 1,2 1,2	16 699 032,19 97,5 100	
Kopā 1928. g. Total en 1928.	Pavisam Total uz 1 dalīb- par membre % 0	3 679 858,75 23,2 25,0	343 838,43 2,2 2,3	5 859 142,78 36,9 39,8	2 954 186,90 18,6 20,0	1 465 816,55 9,2 10,0	14 302 843,87 90,1 —	136 647,84 0,9 0,9	296 201,62 1,8 2,0	14 737 692,88 92,8 100	
Kopā 1927. g. Total en 1927.	Pavisam Total uz 1 dalīb- par membre % 0	3 438 745,74 23,1 25,6	309 587,54 2,1 2,3	5 094 711,96 34,2 37,9	2 481 287,82 16,7 18,5	1 393 894,44 9,3 10,4	12 718 227,00 85,4 —	115 651,35 0,8 0,8	600 230,26 4,0 4,5	13 434 108,81 90,2 100	
Kopā 1926. g. Total en 1926.	Pavisam Total uz 1 dalīb- par membre % 0	3 014 661,73 21,9 25,8	269 069,47 2,0 2,8	4 280 761,57 31,1 36,7	2 233 548,27 16,3 19,1	1 268 290,61 9,2 10,9	11 066 331,65 80,5 —	75 135,89 0,5 0,7	526 746,00 3,4 4,5	11 668 213,30 84,8 100	
Kopā 1925. g. Total en 1925.	Pavisam Total uz 1 dalīb- par membre % 0	2 409 322 19,9 24,8	238 425 2,0 2,5	3 353 350 27,7 34,6	1 929 641 16,0 19,9	1 071 426 8,9 11,0	9 002 164 74,5 —	69 939 0,6 0,7	630 227 5,2 6,5	9 702 330 80,8 100	

*) Pēc Latvijas slimo kasu savienības materiāliem. *) D'après les données de l'Union des caisses-maladie.

** Netiešos izdevumus ietilpst nekustamu īpašumu ekspluatācija, zaudētas iemaksas un piemaksas, zaudēts avanss % par laikā nenomaksātu parādu.

*** Les dépenses indirectes comprennent aussi l'exploitation des propriétés, quotes-parts des membres et des patrons et cotisations en sus perdues, avances perdues, % des dettes non acquittées à temps.

Tab. 39. Slimo kasu izdevumi ārstēšanai
 Tabl. 39. Dépenses des caisses d'assurance-maladie pour

Izdevumi Dépenses	Kasu dalībniekiem Membres des caisses									
	1930.		1929.		1928.		1927.		1930	
	Summa Somme	Uz 1 dalīb. Par membre	Summa Somme	Uz 1 dalīb. Par membre	Summa Somme	Uz 1 dalīb. Par membre	Summa Somme	Uz 1 dalīb. Par membre	Summa Somme	Uz 1 ģim. loc. ³⁾ Par membre de fam.
I. Ārstēšanai: I. Traitement:										
Ārstu honorāri	1 347 186,85	7,50	1 315 222	7,68	1 148 147	7,28	1 099 175	7,39	841 076,51	7,65
<i>Honoraires aux médecins</i>										
Zāles — <i>Médicaments</i>	1 352 491,32	7,53	1 725 555	10,08	1 632 401	10,28	1 452 472	9,76	685 380,48	6,24
<i>Slimnīcās — Hôpitaux</i>	1 741 215,02	9,69	1 495 239	8,73	1 265 346	7,97	1 001 455	6,73	867 554,72	7,89
Vecmāšu honorāri	20 807,56	0,12	19 227	0,11	17 771	0,11	15 534	0,10	38 679,—	0,85
<i>Honor. aux sages-femmes</i>										
Speciālā ārstēšana*)	1 041 352,81	5,80	747 359	4,37	648 968	4,09	536 175	3,60	438 827,81	3,99
<i>Traitement spécial</i>										
Dažādi medicīniski palīglīdz. <i>Divers moyens méd. auxiliaires</i>	224 457,61	1,25	179 229	1,05	150 676	0,95	124 509	0,84	81 034,88	0,74
Slimo transports	35 151,10	0,20	26 398	0,15	21 893	0,14	17 703	0,12	13 123,88	0,12
<i>Transp. de malades</i>										
Zobu ārstēšana	690 798,60	3,84	631 738	3,69	541 250	3,41	461 838	3,10	254 502,84	2,32
<i>Traitement des dents</i>										
Ārstēšana ambulancēs	525 328,69	2,92	471 440	2,75	420 730	2,65	338 061	2,27	189 432,06	1,72
<i>Traitement ambulatoire</i>										
Pirmā palīdzība	7096,48	0,04	5 156	0,03	9 315	0,06	46 731	0,31	—	—
<i>Premier secours</i>										
Bērnu vasaras kolonijas <i>Colonies d'été pour enfants</i>	—	—	—	—	—	—	—	—	314 260,31	2,86
Pārējie — <i>Autres</i>	480,51	0,00	8 119	0,05	2 646	0,01	1 059	0,01	1 175,50	0,01
Kopā — Total	6 986 366,50	38,89	6 624 682	38,69	5 859 143	36,90	5 094 712	34,28	3 725 047,99	33,89
II. Pabalsti — Indemnités										
Slimības gadījumos	3 898 215,13	21,70	3 471 992	20,28	2 800 040	17,63	2 640 222	17,74	—	—
<i>En cas de maladie</i>										
Nelaimes gadījumos	—	—	29 881	0,18	28 092	0,18	56 575	0,38	—	—
<i>En cas d'accident</i>										
Dzemdēšanas gadījumos	471 477,62	2,63	365 549	2,14	304 810	1,92	277 814	1,87	132 279,98	1,20
<i>Accouchement</i>										
Zīdīšanai — <i>Allaitement</i>	212 671,11	1,18	171 896	1,00	136 504	0,86	114 007	0,76	183 862,30	1,67
Apbedīšanai	171 233,63	0,95	136 106	0,80	113 199	0,71	106 152	0,71	101 251,01	0,92
<i>Frais d'enterrement</i>										
Speciālā ārstēšanai**)	387 661,83	2,16	313 639	1,83	295 690	1,86	242 158	1,63	—	—
<i>Traitements spéciaux</i>										
Izolācijas gadījumos	377,15	0,00	352	0,00	214	0,00	665	0,00	—	—
<i>En cas d'isolation</i>										
Pārējie — <i>Autres</i>	1 474,48	0,01	362	0,00	1 310	0,01	1 153	0,01	2 920,—	0,08
Kopā — Total	5 143 110,95	28,63	4 489 777	26,23	3 679 859	23,17	3 438 746	23,10	420 313,29	3,82
Pavisam	12 129 477,45	67,52	11 114 459	64,92	9 539 002	60,07	8 533 458	57,38	4 145 361,28	37,71
Total général										

¹⁾ Pēc Latvijas slimo kasu savienības materiāliem. — D'après les données de l'Union des caisses d'assurance-maladie

²⁾ Tai skaitā 1930. g.: sanātorijām Ls 434.657,92; klimatiskai ārstēšanai Ls 160.754,92; sēravotiem Ls 175.199,95.

³⁾ Dont en 1930 pour sanatoriums Ls 434.657,92; pour traitement climat. Ls 160.754,92; pour eaux sulfureuses Ls 175.199,95.

un pabalstiem 1927.—1930. g. g. (latos)¹⁾.
 traitement et indemnités de 1927 à 1930 (en lats).¹⁾

Vinu ģimenes locekliem Membres de famille						Kopā — Total							
1929.		1928.		1927.		1930.		1929.		1928.		1927.	
Summa Somme	Uz 1 ģim. loc. Par membre de fam.	Summa Somme	Uz 1 ģim. loc. Par membre de fam.	Summa Somme	Uz 1 ģim. loc. Par membre de fam.	Summa Somme	Uz 1 dalībņ. Par membre	Summa Somme	Uz 1 dalībņ. Par membre	Summa Somme	Uz 1 dalībņ. Par membre	Summa Somme	Uz 1 dalībņ. Par membre
763 308	7,22	688 949	6,92	667 634	6,87	2 188 263,36	12,18	2 078 530	12,14	1 837 096	11,57	1 766 809	11,87
638 110	6,04	588 072	5,91	529 714	5,45	2 037 871,80	11,35	2 363 665	13,81	2 220 473	13,98	1 982 186	13,32
720 614	6,82	657 072	6,60	516 487	5,31	2 608 769,74	14,52	2 215 853	12,94	1 922 418	12,10	1 517 942	10,20
40 321	0,38	41 322	0,42	39 625	0,41	59 486,56	0,33	59 548	0,35	59 093	0,37	55 159	0,37
384 550	3,64	274 149	2,76	200 007	2,06	1 480 180,62	8,24	1 131 909	6,61	923 117	5,81	736 182	4,95
62 769	0,59	52 297	0,53	44 283	0,45	305 492,49	1,70	241 998	1,41	202 973	1,28	168 792	1,13
8 976	0,08	8 019	0,08	7 170	0,07	48 274,98	0,27	35 374	0,21	29 912	0,19	24 873	0,17
234 270	2,23	212 876	2,14	177 004	1,82	945 301,44	5,26	866 008	5,06	754 126	4,75	638 842	4,29
156 671	1,48	164 320	1,65	132 906	1,37	714 760,75	3,98	628 111	3,67	585 050	3,68	470 967	3,17
—	—	—	—	—	—	7 096,43	0,04	5 156	0,03	9 315	0,06	46 731	0,31
256 350	2,43	259 899	2,61	162 800	1,67	314 260,31	1,75	256 350	1,50	259 899	1,64	162 800	1,09
9 892	0,09	7 212	0,07	3 657	0,04	1 656,01	0,01	18 011	0,10	9 858	0,06	4 716	0,03
3 275 831	30,99	2 954 187	29,69	2 481 287	25,52	10 711 414,49	59,63	9 900 513	57,83	8 813 330	55,49	7 575 999	50,90
—	—	—	—	—	—	3 898 215,13	21,70	3 471 992	20,28	2 800 040	17,63	2 640 222	17,74
—	—	—	—	—	—	—	—	29 881	0,18	28 092	0,18	56 575	0,38
122 828	1,16	120 061	1,21	116 018	1,19	603 757,60	3,36	488 377	2,86	424 871	2,68	393 832	2,65
158 888	1,50	132 328	1,33	111 254	1,14	396 533,41	2,21	330 784	1,93	268 832	1,69	225 261	1,51
110 918	1,05	91 449	0,92	81 448	0,84	272 484,64	1,52	247 024	1,44	204 648	1,29	187 600	1,26
—	—	—	—	—	—	387 661,83	2,16	313 639	1,83	295 690	1,86	242 158	1,63
—	—	—	—	—	—	377,15	0,00	352	0,00	214	0,00	665	0,00
1 730	0,02	—	—	867	0,01	4 394,48	0,02	2 092	0,01	1 310	0,01	2 020	0,01
394 364	3,73	343 838	3,46	309 587	3,18	5 563 424,24	30,97	4 884 141	28,53	4 023 697	25,34	3 748 333	25,18
3 670 195	34,72	3 298 025	33,15	2 790 874	28,70	16 274 838,73	90,60	14 784 654	86,36	12 837 027	80,83	11 324 332	76,08

¹⁾ Ģimenes locekļu skaits — 109.914 — pēc gada pārskatiem. — *Effectif des membres de famille* — 109.914 — d'après les comptes-rendus annuels.

²⁾ Tai skaitā 1930. g.: sanātorijam Ls 121.844,01; klimatiskai ārstēšanai Ls 61.990,19; sēravotiem Ls 124.838,74.

³⁾ Dont en 1930 pour sanatoriums Ls 121.844,01; pour traitement climat. Ls 61.990,19; pour eaux sulfureuses Ls 124.838,74.

Tab. 40. 1930. gadā slimo kasu
Tabl. 40. Assistance médicale

Mēneši	Ārstēti ambulatori <i>Traitement ambulatoire</i>								Ārstēti no rajonu ārstiem <i>Traitement par d. médecins à la maison</i>							
	Dalībnieki <i>Membres d. caisses</i>				Ģimenes locekļi <i>Membres d. famille</i>				Dalībnieki <i>Membres d. caisses</i>				Ģimenes locekļi <i>Membres de famille</i>			
	Slimnieku skaits <i>Nombre d. malades</i>			Vizītu skaits <i>Nombre d. visites</i>	Slimnieku skaits <i>Nombre d. malades</i>			Vizītu skaits <i>Nombre d. visites</i>	Slimnieku skaits <i>Nombre d. malades</i>			Vizītu skaits <i>Nombre d. visites</i>	Slimnieku skaits <i>Nombre d. malades</i>			Vizītu skaits <i>Nombre d. visites</i>
	Virieši <i>Hom.</i>	Sievietes <i>Fem.</i>	Kopā <i>Total</i>		Pieaug. <i>Adultes</i>	Bērni <i>Enfants</i>	Kopā <i>Total</i>		Virieši <i>Hom.</i>	Sievietes <i>Fem.</i>	Kopā <i>Total</i>		Virieši <i>Hom.</i>	Sievietes <i>Fem.</i>	Kopā <i>Total</i>	
a) Rīgā																
Janvāris	5 529	4 253	9 782	21 438	1 874	1 734	3 608	6 553	12 432	14 105	26 537	45 169	9 830	9 149	18 979	30 048
Februāris	5 491	4 131	9 622	20 582	1 919	1 519	3 438	6 165	13 236	15 801	29 037	48 925	9 960	9 649	19 609	31 022
Marts	5 355	4 564	9 919	21 300	1 982	1 785	3 767	6 789	13 111	15 824	28 935	49 789	10 528	9 700	20 228	32 256
Aprīlis	4 931	4 151	9 082	18 294	1 712	1 573	3 285	7 591	12 004	14 741	26 745	44 497	9 538	8 366	17 904	27 898
Maijs	5 094	4 434	9 528	20 505	1 951	1 640	3 591	6 971	12 139	15 674	27 813	46 810	10 104	8 550	18 654	29 306
Jūnijs	4 523	3 476	7 999	16 379	1 523	1 257	2 780	4 821	11 282	13 219	24 501	39 967	8 126	7 135	15 261	23 432
Jūlijs	5 561	4 254	9 815	21 575	1 825	1 234	3 059	5 631	11 350	12 883	24 233	40 398	8 248	6 116	14 364	21 685
Augusts	5 525	4 028	9 553	22 181	1 754	1 328	3 082	5 752	11 655	12 619	24 274	41 822	7 739	6 693	14 432	22 397
Septembris	5 938	4 352	10 290	23 943	1 883	1 451	3 334	6 401	12 219	12 811	25 030	44 249	8 222	7 364	15 586	24 441
Oktobris	5 970	4 333	10 303	23 630	2 029	1 608	3 637	6 866	13 171	13 812	26 983	47 342	9 448	8 895	18 343	28 738
Novembris	5 660	4 078	9 738	22 546	1 924	1 438	3 362	6 097	14 776	15 428	30 204	53 148	10 109	10 103	20 212	32 181
Decembris	5 802	4 027	9 829	21 889	1 746	1 186	2 932	5 322	16 734	17 491	34 225	63 519	11 306	11 081	22 387	35 615
Vidējais mēnesī	5 448	4 173	9 621	21 188	1 843	1 480	3 323	6 247	12 842	14 534	27 376	47 136	9 430	8 566	17 996	28 252
b) Provincē																
Janvāris	2 008	1 546	3 554	8 663	1 316	927	2 243	4 493	4 504	3 792	8 296	15 334	3 029	2 882	5 911	9 608
Februāris	2 063	1 627	3 690	8 979	1 381	808	2 189	4 434	4 616	3 623	8 239	15 344	3 036	2 664	5 700	9 483
Marts	2 211	1 794	4 005	9 862	1 573	900	2 473	5 181	5 300	4 392	9 692	18 658	3 425	3 087	6 512	10 956
Aprīlis	1 993	1 612	3 605	8 552	1 435	799	2 234	4 436	4 351	3 604	7 955	15 327	2 932	2 507	5 439	9 078
Maijs	1 945	1 652	3 597	8 725	1 434	918	2 352	4 703	4 496	4 121	8 617	15 900	2 887	2 560	5 447	8 973
Jūnijs	1 696	1 418	3 114	7 427	1 210	601	1 811	3 576	4 152	3 417	7 569	15 709	2 554	2 247	4 801	8 361
Jūlijs	1 931	1 516	3 447	8 606	1 284	714	1 998	3 994	5 106	4 081	9 187	16 782	2 711	2 274	4 985	7 960
Augusts	2 052	1 464	3 516	8 172	1 177	745	1 922	3 667	4 463	3 326	7 789	14 946	2 681	2 020	4 701	7 381
Septembris	2 043	1 558	3 601	8 927	1 187	762	1 949	3 875	4 837	3 390	8 227	16 045	2 907	2 306	5 213	8 202
Oktobris	1 884	1 368	3 252	8 132	1 244	788	2 032	4 348	4 884	3 728	8 612	16 948	2 801	2 829	5 630	9 321
Novembris	2 088	1 494	3 582	8 628	1 308	903	2 211	4 249	5 364	4 097	9 461	18 493	3 253	3 101	6 354	10 841
Decembris	2 318	1 580	3 898	8 994	1 323	954	2 277	4 535	6 768	4 887	11 655	24 434	3 892	3 513	7 405	13 281
Vidējais mēnesī	2 019	1 553	3 572	8 639	1 323	818	2 141	4 291	4 904	3 871	8 775	16 994	3 009	2 666	5 675	9 454
c) Pavisam																
Janvāris	7 537	5 799	13 336	30 101	3 190	2 661	5 851	11 046	16 936	17 897	34 833	60 503	12 859	12 031	24 890	39 656
Februāris	7 554	5 758	13 312	29 561	3 300	2 327	5 627	10 599	17 852	19 424	37 276	64 269	12 996	12 313	25 309	40 505
Marts	7 566	6 358	13 924	31 162	3 555	2 685	6 240	11 970	18 411	20 216	38 627	68 447	13 953	12 787	26 740	43 212
Aprīlis	6 924	5 763	12 687	26 846	3 147	2 372	5 519	12 027	16 355	18 345	34 700	59 824	12 470	10 873	23 343	36 976
Maijs	7 039	6 086	13 125	29 230	3 385	2 558	5 943	11 674	16 635	19 795	36 430	62 710	12 991	11 110	24 101	38 279
Jūnijs	6 219	4 894	11 113	23 806	2 733	1 858	4 591	8 397	15 434	16 636	32 070	55 676	10 680	9 382	20 062	31 793
Jūlijs	7 492	5 770	13 262	30 181	3 109	1 948	5 057	9 625	16 456	16 964	33 420	57 180	10 959	8 390	19 349	29 655
Augusts	7 577	5 492	13 069	30 353	2 931	2 073	5 004	9 419	16 118	15 945	32 063	56 768	10 420	8 713	19 133	29 778
Septembris	7 981	5 910	13 891	32 870	3 070	2 213	5 283	10 276	17 056	16 201	33 257	60 294	11 129	9 670	20 799	32 643
Oktobris	7 854	5 701	13 555	31 762	3 273	2 396	5 669	11 214	18 055	17 540	35 595	64 290	12 249	11 724	23 973	38 059
Novembris	7 748	5 572	13 320	31 174	3 232	2 341	5 573	10 346	20 140	19 525	39 665	71 641	13 362	13 204	26 566	43 022
Decembris	8 120	5 607	13 727	30 883	3 069	2 140	5 209	9 857	23 502	22 378	45 880	87 953	15 198	14 594	29 792	48 896
Vidējais mēnesī	7 467	5 726	13 193	29 827	3 166	2 298	5 464	10 538	17 746	18 405	36 151	64 130	12 439	11 232	23 671	37 706

sniegtā medicīniskā palīdzība.
des caisses d'assurance-maladie en 1930.

Izsniegto receptu skaits Nombre d'ordonnances		Ārstēti slimnīcās, klinikās, sanatorijās u. t. t. Traitement dans des hôpitaux, cliniques, sanatoriums etc.											Mois	
Dalībniekiem Aux membres des caisses	Ģimenes loc. Aux membres de famille	Dalībnieki Membres des caisses						Ģimenes locekļi Membres d. famille						
		Slimnieku skaits Nombre d. malades			Noslimoto dienu kopsk. Nombre d. jours pass. dans d. hôpitaux, d. cliniques, etc.			Slimnieku skaits Nombre d. malades			Noslimoto dienu kopsk. Nombre d. jours pass. dans d. hôpitaux, d. cliniques, etc.			
		Vīriņi Hom.	Sievietes Fem.	Kopā Total	Vīriņi Hom.	Sievietes Fem.	Kopā Total	Pieaug. Adultes	Bērni Enfants	Kopā Total	Pieaug. Adultes	Bērni Enfants		Kopā Total
a) Rīga														
65 389	36 530	605	735	1 340	9 983	10 884	20 867	410	273	683	5 211	5 813	11 024	Janvier
67 939	38 746	629	750	1 379	10 469	10 629	21 098	463	274	737	6 306	4 886	11 192	Février
69 519	39 457	619	837	1 456	9 982	12 462	22 444	529	290	819	7 055	5 312	12 367	Mars
59 717	33 038	537	810	1 347	8 834	12 035	20 869	517	238	755	6 612	4 407	11 019	Avril
61 441	33 314	653	890	1 543	10 255	12 797	23 052	473	348	821	6 435	6 585	13 020	Mai
52 142	27 512	669	942	1 611	9 877	13 473	23 350	438	497	935	5 855	10 145	16 000	Juin
54 354	25 361	765	1 025	1 790	12 398	16 101	28 499	452	682	1 134	6 073	16 241	22 314	Juillet
57 591	27 233	782	919	1 701	12 147	13 453	25 600	411	675	1 086	5 457	17 398	22 855	Août
61 826	29 711	644	810	1 454	10 625	12 341	22 966	422	329	751	5 159	5 629	10 788	Septembre
64 836	36 326	756	833	1 589	12 681	12 021	24 702	463	362	825	6 494	6 212	12 706	Octobre
74 620	40 326	761	892	1 653	12 548	12 221	24 769	493	375	868	6 908	6 420	13 328	Novembre
91 796	48 912	826	808	1 634	12 038	12 861	24 899	441	288	729	6 282	5 675	11 957	Décembre
65 097	34 706	687	854	1 541	10 986	12 607	23 593	459	386	845	6 154	7 894	14 048	Moyenne mensuelle
b) Province														
20 720	15 023	269	258	527	4 312	4 055	8 367	234	90	324	2 679	1 198	3 877	Janvier
21 526	14 747	265	260	525	4 132	3 526	7 658	210	79	289	2 471	1 109	3 580	Février
23 999	16 345	305	264	569	4 457	3 376	7 833	247	90	337	2 786	1 384	4 170	Mars
21 750	14 270	263	278	541	4 030	3 426	7 456	269	82	351	2 747	1 351	4 098	Avril
20 953	14 304	253	287	540	3 661	3 708	7 369	211	96	307	2 308	1 381	3 689	Mai
18 587	11 671	244	286	530	3 561	3 999	7 560	241	129	370	2 886	2 484	5 370	Juin
20 453	12 039	299	376	675	4 631	5 292	9 923	244	152	396	2 661	2 746	5 407	Juillet
18 413	11 072	323	325	648	4 341	4 173	8 514	229	133	362	2 481	2 483	4 964	Août
21 938	12 659	309	275	584	4 389	3 861	8 250	227	87	314	2 694	1 133	3 827	Septembre
24 039	13 467	256	233	489	3 733	3 134	6 867	221	96	317	2 543	1 513	4 056	Octobre
27 300	14 468	278	282	560	4 365	3 925	8 290	264	117	381	3 086	1 971	5 057	Novembre
30 668	20 232	311	289	600	4 927	3 769	8 696	246	119	365	3 042	2 157	5 199	Décembre
22 529	14 191	281	285	566	4 212	3 853	8 065	237	106	343	2 699	1 742	4 441	Moyenne mensuelle
c) Total														
86 109	51 553	874	993	1 867	14 295	14 939	29 234	644	363	1 007	7 890	7 011	14 901	Janvier
89 465	53 493	894	1 010	1 904	14 601	14 155	28 756	673	353	1 026	8 777	5 995	14 772	Février
93 518	55 802	924	1 101	2 025	14 439	15 838	30 277	776	380	1 156	9 841	6 696	16 537	Mars
81 467	47 308	800	1 088	1 888	12 864	15 461	28 325	786	320	1 106	9 359	5 758	15 117	Avril
82 394	47 618	906	1 177	2 083	13 916	16 505	30 421	684	444	1 128	8 743	7 966	16 709	Mai
70 729	39 183	913	1 228	2 141	13 438	17 472	30 910	679	626	1 305	8 741	12 629	21 370	Juin
74 807	37 400	1 064	1 401	2 465	17 029	21 393	38 422	696	834	1 530	8 734	18 987	27 721	Juillet
76 004	38 305	1 105	1 244	2 349	16 488	17 626	34 114	640	808	1 448	7 938	19 881	27 819	Août
83 764	42 370	953	1 085	2 038	15 014	16 202	31 216	649	416	1 065	7 853	6 762	14 615	Septembre
88 875	49 793	1 012	1 066	2 078	16 414	15 155	31 569	684	458	1 142	9 037	7 725	16 762	Octobre
101 920	54 794	1 039	1 174	2 213	16 913	16 146	33 059	757	492	1 249	9 994	8 391	18 385	Novembre
122 464	69 144	1 137	1 097	2 234	16 965	16 630	33 595	687	407	1 094	9 324	7 832	17 156	Décembre
87 626	48 897	968	1 139	2 107	15 198	16 460	31 658	696	492	1 188	8 853	9 636	18 489	Moyenne mensuelle

Tab. 41. Bilan de l'Union des Caisses-maladie de Lettonie au 1 janvier des exercices 1930 et 1931.

Tab. 41. Slimo kasu savienības bilance uz 1930. un 1931. g. 1. janvāri.

	1. janv. 1930. g.	1. janv. 1931. g.	Actifs
Aktīvs			
1. Kases konts	Ls 1 541,90	Ls 8 400,56	1. Encaisse
2. Noguldījumi	" 17 443,12	" 5 433,41	2. Dépôts
3. Izdevniecība	" 2 843,61	" 1 608,49	3. Editions
4. Savienības inventārs	" 13 382,52	" 15 727,37	4. Inventaire de l'Union
5. Savienības bibliotēka	" 3 175,91	" 3 629,59	5. Bibliothèque de l'Union
6. Saulkalnes (Bātes) inventārs	" 81 814,42	" 151 515,—	6. Inventaire du sanatorium de Saulkalne (Bāte)
7. Nekustami īpašumi Saulkalnē (Bāte)	" 34 320,82	" 438 279,40	7. Compte de l'immeuble du sanatorium de Saulkalne (Bāte)
8. Priedaines sanātorijas inventārs	" 6 415,49	" 12 428,96	8. Inventaire du sanatorium de Priedaine
9. Produkti un materiāli (sanātorijā)	" 43 508,95	" 3 738,74	9. Produits et matériels pour le sanatorium
10. Iemaksas savienības uzturēšanai	" 1 485,15	" 131 672,78	10. Versements pour l'entretien de l'Union
11. Debitori	" 104 154,31	" 10 500,—	11. Débiteurs
12. Remonti un pārbūves Saulkalnes (Bātes) san.	" 263 164,44	" —	12. Restauration et reconstruct. du sanat. de Saulkalne (Bāte)
13. Saulkalnes (Bātes) sanātorijas būves konti	" 500,—	" 6 620,—	13. Compte de construction du sanatorium de Saulkalne (Bāte)
14. Paju nauda	" —	" —	14. Quotes-parts
15. Parējošas summas	" —	" —	15. Sommes transitoires
Kopā	Ls 573 750,64	Ls 789 554,30	Total
Passīvs			
1. Dalības nauda Saulkalnes (Bātes) sanātorijā	Ls 250 925,83	Ls 370 640,90	1. Participation au sanator. de Saulkalne (Bāte)
2. Dalības nauda Priedaines sanātorijā	" 4 808,27	" —	2. Participation au sanatorium de Priedaine
3. Dalības nauda izdevniecībā	" 6 352,13	" 7 792,07	3. Participation aux éditions
4. Kreditori	" 34 777,33	" 84 871,60	4. Créanciers
5. Avansi	" 16 831,—	" 24 834,72	5. Avances
6. Aizņēmumi	" —	" 199 880,—	6. Emprunts
7. Aizdevumi	" 186 500,—	" —	7. Prêts
8. Vekseļi	" 21 000,—	" 1 800,—	8. Lettres de change
9. Pārejošas summas	" 2 218,32	" 3 295,21	9. Sommes transitoires
10. Saulkalnes (Bātes) sanātor. nekustamu īpašumu remontiem	" —	" 8 400,—	10. Frais de réparation des édifices du sanatorium de Saulkalne (Bāte)
11. Saulkalnes (Bātes) sanātorijas nekustama īpašuma un inventāra amortizācija	" 25 439,84	" 68 471,54	11. Amortissement des immeubles et de l'inventaire du sanatorium de Saulkalne (Bāte)
12. Priedaines sanātorijas inventāra amortizācija	" 6 414,49	" —	12. Amortissement de l'inventaire du sanator. de Priedaine
13. Priedaines sanātorijas pelņa un zaudējumi	" 1 862,23	" —	13. Bénéfices et pertes du sanatorium de Priedaine
14. Slimo kasu inventārs	" 10 318,41	" 11 181,24	14. Inventaire des caisses-maladie
15. Slimo kasu inventāra amortizācija	" 6 240,02	" 8 175,72	15. Amortissement de l'inventaire des caisses-maladie
16. Savienības rīcības kapitāla atlikums	" 62,77	" 211,30	16. Reste du capital de roulement de l'Union
Kopā	Ls 573 750,64	Ls 789 554,30	Total

Tab. 42. Vispārējā Apdrošināšanas S-bā reģistrēto nelaimes gadījumu kopskaits 1930. gadā, sadalīts pēc darba nozarēm, mēnešiem un cietušo skaita.

Tabl. 42. Accidents de travail enregistrés en 1930 par la Société générale d'assurance contre accidents, répartis par branches d'occupation, par mois et par nombre des accidentés.

Darba nozāres	1930. g. nelaimes gadījumu skaits. — Nombre d'accidents en 1930.												Kopā Total	Indivīduāli Individuels	No item: — Dont:		Cietušo kopskaits Total des accidents	Cietušo %/100 no apdroš. kopskaita %/100 des accidents	Branches d'occupation				
	Effectifs des assurés														Ar 2 cietušiem a 2 accidents	Ar 3 u. vair. cietušiem a 3 accidents et plus							
	Janvāris	Februāris	Marts	Aprīlis	Maijs	Jūnijs	Jūlijs	Augusts	Septembris	Oktobris	Novembris	Decembris											
1. Mežu ekspluatācija	469	1 457	139	172	128	128	128	85	91	83	80	58	70	28	26	29	989	988	1	—	990	67,85	1. Exploit. des forêts
2. Raktuves un akmeņu lauztaves	21	337	11	11	14	13	13	13	12	9	23	12	12	9	3	5	143	143	—	—	143	42,45	2. Mines et carrières
3. Lauksaimniecība (pils. ter.)	238	801	1	1	5	3	4	4	4	4	7	4	4	7	4	6	46	46	1	1	46	5,24	3. Agriculture (villes)
4. Zvejnīki (jūras)	3 012	4 041	6	9	16	9	16	16	16	16	16	16	12	7	7	1	108	106	—	—	111	2,76	4. Pêcheurs
5. Keramikā, akn. izstr.	180	4 133	52	44	60	70	108	80	108	80	119	118	122	53	64	51	941	941	—	—	941	22,77	5. Céram., ind. d. pierres et des matières sim.
6. Metālapstr. un mašīnbūv.	827	8 837	220	221	223	198	258	206	258	206	285	236	278	297	246	206	2 874	2 873	1	—	2 875	32,83	6. Industrie des métaux et d. machines
7. Kimiskā rūpniecība	261	5 745	70	69	64	70	67	49	67	49	66	93	80	60	46	56	790	789	1	—	791	13,77	7. Industrie chimique
8. Ādu rūpniecība	137	1 382	7	8	14	12	7	8	7	8	10	12	13	19	12	13	135	135	—	—	135	9,77	8. Industrie des cuirs et des peaux
9. Tekstīlrūpniecība	244	11 410	79	92	85	57	70	46	69	70	69	70	85	88	67	56	864	863	1	—	865	7,58	9. Industrie textile
10. Koku rūpniecība	981	14 778	374	455	529	487	687	614	819	643	619	643	619	459	435	364	6 485	6 482	3	—	6 488	43,90	10. Industrie du bois
11. Papīrrūpniecība	57	3 478	30	29	45	37	52	40	48	46	48	46	45	42	42	31	491	490	1	—	493	14,37	11. Industrie du papier
12. Poligrāfiskā rūpniecība	188	2 691	7	8	8	6	6	8	6	8	4	16	8	13	5	10	99	99	—	—	99	3,88	12. Industrie polygraph.
13. Pārtikas un garšvielu rūpniecība	1 120	11 000	94	105	82	85	86	106	86	106	98	118	91	94	81	80	1 120	1 119	1	—	1 121	10,19	13. Industrie de l'alimentation et d. condim.
14. Apģērbs, apavī. galant. pied.	1 875	6 451	15	18	16	9	21	10	21	10	17	21	29	26	29	25	236	236	—	—	236	3,66	14. Ind. du vêtement, d. chaussur., d. fournil, d. toil. et d. obi. de luxe
15. Būves (iekš. un ār. būves)	1 984	6 826	102	114	118	103	162	171	182	171	182	257	250	238	199	172	2 068	2 064	4	—	2 072	30,56	15. Industrie du bâtiment
16. Gāze, elektrība, ūdensvadi	42	1 237	9	6	6	6	9	6	6	6	12	16	8	7	8	7	101	101	—	—	101	8,16	16. Usines à gaz, d. électricité et atel. p. industriel, d'aqueducs
17. Tīrība un higiēna	892	5 531	6	7	12	8	11	9	8	8	8	8	10	13	12	10	114	114	—	—	114	2,06	17. Nettoyage et hygiène
18. Tirdzniecība	5 137	26 219	74	105	80	63	85	83	103	79	97	79	97	79	99	78	1 025	1 025	—	—	1 025	3,91	18. Commerce
19. Transports	855	11 707	311	270	374	324	414	380	470	411	375	292	287	218	218	4 126	4 122	4	3	1	4 131	35,89	19. Transports
20. Mālkalpotāji	12 412	14 982	46	47	38	48	33	30	35	37	49	53	46	44	44	506	506	—	—	—	506	3,88	20. Domestiques
21. Pārējie	266	10 704	17	14	17	15	12	12	12	12	23	16	24	18	20	19	207	205	—	2	214	2,06	21. Autres
Kopā	31 198	153 747	1 670	1 805	1 927	1 718	2 202	1 961	2 494	2 275	2 294	1 903	1 738	1 481	23 468	23 447	16	5	23 497	15,88	Total		

Tab. 44. Nelaiimes gadījumos cietušo un to ģimenes locekļu skaits, kam apdrošināšanas s-bas 1930. g. piešķirušas vienreizīgu pabalstu vai pensiju.
 Tabl. 44. Nombre des accidentés et de leurs membres de famille ayant obtenu en 1930 des pensions ou une subvention remplaçant cette dernière.

1) Vispārējā apdrošināšanas s-ba nelaiimes gadījumos. — Société générale d'assurance contre accidents de travail.

Atbildību saņēmēju Indemnités ont reçu	Vienreizīgie pabalsti Subvent. remplaç. les pensions						Pensijas — Pensions										Personu skaits, kam pārskata gadā piešķirta atzība par darba spēju zaudējumu Personnes aux quelles on a accordé une subvention ou une pension en 1929 pour l'invalidité permanente
	Pārskata gadā pabalstu saņemšo skaits, sadalīts pēc darba spēju zaudējuma % Nombre de personnes ayant obtenu, en 1930 cette subvention d'après le degré de l'invalidité permanente						Pārskata gadā kļāptienākošo pastāvīgo pensionāru skaits, sadalīts pēc pensiju apmēra (latos) gadā. Nombre de pensionnaires permanents nouvellement survenus pendant l'exercice, répartis par le montant de la pension annuelle en lats										
	1-5%	6-10%	11-15%	16-20%	Speciāli pabalsti*) Subventions spéciales	Kopā Total	1-50	51-100	101-150	151-200	201-300	301-400	401-500	501-700	701-1000	1001 un vairāk 1001 et plus	
Cietušie — Accidentés	20	6	2	—	—	28	46	47	31	24	32	11	15	7	4	3	220
Viņu atraitnes — leurs veuves	—	—	—	—	2	2	—	—	—	1	4	7	3	15	3	—	33
„ bāriņi — leurs orphélins	—	—	—	—	—	—	—	—	4	7	10	19	2	1	—	—	43
„ pārējie apgādājamie ģimenes locekļi — autres membres de famille	—	—	—	—	—	—	—	—	8	4	8	5	—	—	—	—	25
Kopā — Total	20	6	2	—	2	30	46	47	43	36	54	42	20	23	7	3	321

2) Pirmā apdrošināšanas sabiedrība nelaiimes gadījumos. — I. Société d'assurance contre accidents.

Cietušie — Accidentés	—	—	—	—	—	—	24	33	16	16	36	15	23	9	7	4	183
Viņu atraitnes — leurs veuves	—	—	—	—	—	—	—	—	—	—	17	2	2	1	—	—	22
Viņu bērni — bāreņi — orphélins	—	—	—	—	—	—	—	—	3	12	3	—	—	—	—	—	18
Leurs enfants — pūnīgi bāreņi — orphélins complets	—	—	—	—	—	—	—	—	—	3	3	1	—	—	—	—	7
Viņu pārējie apgādājamie ģimenes locekļi — autres membres de famille	—	—	—	—	—	—	—	1	5	2	—	1	—	—	—	—	9
Kopā — Total	—	—	—	—	—	—	24	34	24	33	59	19	25	10	7	4	239

*) Cietušo atraitnēm precoties, — speciāls pabalsts trīskārīgas gada pensijas apmērā.

*) Subvention spéciale aux veuves des accidentés en cas de leur remariage (pension annuelle × 3).

Tab. 45. Apdrošināšanas s-bu pret nelaiemes gadījumiem izdevumi 1930. g.
Tab. 45. Dépenses des sociétés d'assurance contre accidents en 1930.

1) Vispārējās apdrošināšanas s-ba nelaiemes gadījumos.

1) Société générale d'assurance contre accidents.

Izdevumu posteņi	Summa Ls Somme en Ls	Articles de dépenses
1. Ārstēšana	713 280,58	1. Traitement médical
a) ambulātoriskā	356 529,68	a) ambulatoire
b) stacionārā	356 750,90	b) stationnaire
2. Pabalsti	1 438 816,44	2. Indemnités
3. Pensijas	444 783,79	3. Pensions
4. Atlīdzība	22 793,45	4. Compensation
a) vienreizējas pensijas vietā	12 952,45	a) à la place d'une pension d'une fois
b) pārējos gadījumos	9 841,—	b) à d'autres occasions
5. Apbedīšana	13 475,49	5. Allocations funéraires
6. Maksājumi neizbeigtiem nelaiemes gadījumiem	539 934,17	6. Sommes payées pour des accidents non réglés
7. Pārvaldes izdevumi	260 600,64	7. Frais d'administration
8. Pārskaitīts pensiju fondā	892 625,24	8. Ajouté aux fonds de pension
9. Pārējie	—	9. Autres
Kopā	4 326 309,80	Total

2) Pirmā apdrošināšanas s-ba nelaiemes gadījumos.

2) 1. Société d'assurance contre accidents.

Izdevumu posteņi	Summa Ls Somme en Ls	Articles de dépenses
1. Ārstēšana	336 066,75	1. Traitement médical
a) ambulātoriskā	127 730,13	a) ambulatoire
b) stacionārā	208 336,62	b) stationnaire
2. Pabalsti	277 674,28	2. Indemnités
a) cietušiem	a) aux accidentés
b) ģimenes locekļiem	b) aux membres de famille
3. Darba devējiem atmaksāts	23 842,94	3. Remboursement aux patrons
a) par dzīvokli un uzturu	3 259,89	a) pour logement et entretien
b) par ceļa izdevumiem vešanai pie ārsta	20 583,05	b) pour le transport chez le médecin
4. Ceļa izdevumiem pension. un uztura naudā	18 400,89	4. Dépenses routières aux pensionnaires et entretien en argent
5. Pensijas	190 017,80	5. Pensions
a) cietušiem	155 196,65	a) aux accidentés
b) ģimenes locekļiem	26 048,07	b) aux membres de famille
c) atlīdzība pensiju komisij. loc. un ārstiem	8 447,—	c) Compensation aux membres de la commission d. pens. et aux médecins
d) dažādi	326,08	d) diverses
6. Vienreizēji pabalsti pensijas vietā	840,—	6. Subventions remplaçant les pensions
7. Apbedīšana	1 740,—	7. Allocations funéraires
8. Pārvaldes izdevumi	226 691,78	8. Frais d'administration
9. Dažādi (tiesu un c. izdevumi)	18 016,88	9. Diverses (frais judiciaires et autres)
Kopā	1 093 290,82	Total

Tab. 46. Latvijas Tautas Universitāte 1930./1931. m. g.

Fakultātes vai lekciju cikli	Klausītāju skaits un viņu sastāvs	Mācības kursa ilgums	Klausītāju kopskaits <i>Nombre des aud. dans l'année 1930./31.</i>		Klausītāju sastāvs 1930./31. m. g.							
			Pavisam <i>Total</i>	Tai skaitā sievietes <i>Dont femmes</i>	Pēc vecuma. — <i>Par age</i>						Pēc <i>Par</i>	
					Līdz 20 gadiem <i>Au-dessous de 20 ans</i>		21—35 gadiem <i>De 21—35 ans</i>		36 gadi un vecāki <i>36 ans et plus</i>		Pirmskolas, pamat- skolas, nenob. vi- dusskola <i>Ecoles primaires, écoles moyennes non fi- nées.</i>	
					v. <i>m.</i>	s. <i>f.</i>	v. <i>m.</i>	s. <i>f.</i>	v. <i>m.</i>	s. <i>f.</i>	v. <i>m.</i>	s. <i>f.</i>
I. Rīgā.												
a) centrā.												
1. Tiesību un tautsaimn. fak.	4 gadi	57	11	7	1	24	8	15	2	28	8	
2. Mākslas-filozof. fak.	2 "	48	39	2	6	6	30	1	3	7	8	
3. Elektro-tehnikas fak.	4 "	50	—	11	—	35	—	4	—	46	—	
4. Sagatavošanas kursi uz abituriju	3 "	276	69	37	11	143	54	27	4	207	69	
5. Latviešu valodas kursi	3 "	31	19	2	2	8	12	2	5	5	5	
6. Latīņu valodas kursi	1 un 2 gadi	96	47	12	24	37	22	—	1	6	3	
7. Angļu valodas kursi	3 gadi	59	46	6	17	6	26	1	3	6	15	
8. Franču valodas kursi	3 "	49	44	—	3	2	35	3	6	1	11	
9. Krievu valodas kursi	3 "	12	8	—	4	2	4	—	—	3	3	
10. Vācu valodas kursi	3 "	51	35	4	9	10	26	2	—	8	12	
11. Fiziskās audzin. institūts	2 "	57	40	1	24	15	14	1	2	7	—	
12. Atsevišķi priekšmeti	2 "	47	29	2	5	15	19	1	5	13	14	
13. Atkārtēšanas kursi vidusskolu beigušiem	2 mēn.	82	40	20	16	22	22	—	2	2	—	
Kopā 1930. g.	—	915	427	106	122	325	272	57	33	339	148	
1929. g.	—	670	281	89	91	248	174	52	16	294	69	
b) Pārdaugavas nod.												
1. Klavieru studija	2 gadi	28	24	3	19	1	5	—	—	2	19	
2. Viļņu studija	2 "	26	6	18	2	4	—	—	—	19	5	
3. Pūšamo instrūm. studija	2 "	10	1	3	—	6	1	—	—	8	1	
4. Zīmēšanas-gleznošanas stud.	2 "	11	5	3	1	2	4	1	—	5	3	
5. Angļu valodas kursi	3 "	7	5	1	3	1	2	—	—	1	5	
6. Vācu valodas kursi	3 "	21	15	3	8	3	7	—	—	5	13	
7. Mūzikas teorijas kursi	2 "	33	16	11	9	6	7	—	—	15	12	
8. Pūšamo instr. orķestris	2 "	22	—	4	—	18	—	—	—	19	—	
9. Mandolinu orķestris	2 "	23	—	2	—	15	—	6	—	22	—	
10. Koris	2 "	114	68	6	26	30	39	10	3	43	66	
Kopā 1930. g.	—	295	140	54	68	84	69	17	3	139	124	
1929. g.	—	250	108	53	57	76	44	13	7	123	81	
II. Cēsu nodaļā												
1. Sagatavošanas kursi uz abitur.	2 sem.	6	—	—	—	5	—	1	—	6	—	
2. Angļu valodas kursi	2 "	9	7	—	—	2	7	—	—	1	2	
Kopā 1930. g.	—	15	7	—	—	7	7	1	—	7	2	
1929. g.	—	36	16	1	4	18	11	1	1	15	4	
III. Cesvaines nodaļā.												
1. Grāmatv., komercrēk. un matēm. kursi	2 sem.	63	33	22	27	8	6	—	—	28	33	
2. Mūzikas studija	2 "	5	4	1	4	—	—	—	—	1	4	
Kopā 1930. g.	—	68	37	23	31	8	6	—	—	29	37	
1929. g.	—	96	53	39	48	4	5	—	—	43	52	
IV. Mūrmuižas nodaļā.												
1. Literatūras, psicho-paid. un latv. val. kursi	5 sanāksmes pa 20—30 st. katrā	21	15	1	3	4	7	1	5	3	12	
2. Ētikas un psihol. posms		21	15	1	3	4	7	1	5	3	12	
3. Mājturības posms		24	24	—	4	—	18	—	2	—	24	
4. Lopkopības posms		19	2	8	—	9	2	—	—	15	2	
5. Laukkopības posms		12	—	12	—	—	—	—	—	11	—	
Kopā 1930. g.	—	97	56	22	10	17	34	2	12	32	50	
1929. g.	—	68	46	—	3	19	34	3	9	13	42	
V. Siguldas nodaļā.												
1. Vācu valodas kursi	1 gadu	16	11	—	2	4	6	1	3	5	10	
2. Klavieru studija	1 "	9	6	3	6	—	—	—	—	3	6	
3. Koris	1 "	46	31	2	6	11	20	2	5	14	27	
Kopā 1930. g.	—	71	48	5	14	15	26	3	8	22	43	
1929. g.	—	40	25	4	10	6	10	5	5	—	—	
VI. Valkas nodaļā.												
1. Sagatav. kursi uz abituriju	2 gadi	15	3	—	1	9	2	3	—	19	3	
2. Latviešu valodas kurss	2 "	6	6	—	—	—	2	—	—	—	1	
3. Franču valodas kurss	2 "	7	4	—	1	3	3	—	—	—	4	
Kopā 1930. g.	—	28	13	—	2	12	7	3	4	12	8	
1929. g.	—	24	21	1	5	1	13	1	3	2	10	

Tabl. 46. Université populaire de Lettonie dans l'année scolaire 1930/31.

Composition des auditeurs en 1930/31.										Nombres et composition des auditeurs	Facultés ou cycles de conférence								
priekšizglītības instrucktion audit.				Pēc nodarbošanās. — Par occupation.															
Vidusskolas un ne- nobeigtas augst- skolas		Ecoles moyennes; instrucktion. supérieure no finie		Abās pirmās gru- pās neietilpstošā izglītība		Instrucktion. non compris dans les 2 premiers groups		Intell. darba strād- nieki un kantora darbinieki				Travailleurs intel- lect et employes de bureaux		Fiziskā darba strādnieki un vei- kala kalpotāji		Ouvriers et com- mies commer- ciaux		Pārējās Autres occupations	
v. m.	s. f.	v. m.	s. f.	v. m.	s. f.	v. m.	s. f.	v. m.	s. f.			v. m.	s. f.	v. m.	s. f.	v. m.	s. f.	v. m.	s. f.
18	3	—	—	22	9	15	1	9	1	—	—	—	—	9	1	—	—	I. Riga. a) dans le centre. 1. Droit et économie politique 2. Philosophie et art 3. Electrotechnique 4. Cours préparatoires p. aspirants à l'examen de maturité 5. Cours de langue lettonne 6. Cours de langue latine 7. Cours de langue anglaise 8. Cours de langue française 9. Cours de langue russe 10. Cours de langue allemande 11. Institut p. éducation physique 12. Objets spéciaux 13. Cours de répétition pour élèves ayant fini les écoles moyennes	
2	31	—	—	5	18	1	12	3	9	—	—	—	—	3	9	—	—		
4	—	—	—	21	—	8	—	21	—	—	—	—	—	21	—	—	—		
—	—	—	—	103	38	40	8	64	23	—	—	—	—	—	—	—	—		
7	14	—	—	4	4	4	6	4	9	—	—	—	—	4	9	—	—		
42	44	1	—	21	13	3	6	25	28	—	—	—	—	25	28	—	—		
6	30	1	1	6	18	2	9	5	19	—	—	—	—	5	19	—	—		
4	32	—	1	4	17	1	12	—	15	—	—	—	—	—	15	—	—		
1	5	—	—	—	4	3	—	1	4	—	—	—	—	1	4	—	—		
8	23	—	—	—	8	21	2	8	6	—	—	—	—	6	6	—	—		
10	40	—	—	—	9	9	4	1	30	—	—	—	—	4	30	—	—		
5	14	—	1	8	13	5	—	5	16	—	—	—	—	5	16	—	—		
40	38	—	2	12	15	5	5	25	20	—	—	—	—	—	—	—	—		
147	274	2	5	223	179	93	68	172	180	—	—	—	—	—	—	—	—	Total 1930 1929	
93	211	2	1	179	160	76	29	134	92	—	—	—	—	—	—	—	—	b) Section de Pārdaugava. 1. Etude du piano 2. Etude du violon 3. Etude des instruments à vent 4. Etude du dessin et de la peinture 5. Cours de langue anglaise 6. Cours de langue allemande 7. Cours de la théorie de musique 8. Instruments à vent (orchestre) 9. Mandoline (orchestre) 10. Choeurs	
2	5	—	—	1	—	—	—	3	24	—	—	—	—	3	24	—	—		
1	1	—	—	—	—	4	3	16	3	—	—	—	—	16	3	—	—		
1	—	—	—	1	—	7	1	1	—	—	—	—	—	1	—	—	—		
1	2	—	—	—	1	4	3	2	1	—	—	—	—	2	1	—	—		
1	—	—	—	—	—	2	4	—	1	—	—	—	—	—	1	—	—		
1	2	—	—	—	2	2	8	4	5	—	—	—	—	4	5	—	—		
2	4	—	—	—	2	2	5	3	10	—	—	—	—	3	10	—	—		
3	—	—	—	1	—	19	—	2	—	—	—	—	—	2	—	—	—		
1	—	—	—	—	—	23	—	—	—	—	—	—	—	—	—	—	—		
3	2	—	—	3	4	35	47	8	17	—	—	—	—	8	17	—	—		
16	16	—	—	8	9	101	69	46	62	—	—	—	—	46	62	—	—	Total 1930 1929	
17	26	2	1	19	10	92	62	31	36	—	—	—	—	31	36	—	—	II. Section de Cēsis. 1. Cours préparatoires à l'examen de maturité 2. Cours de langue anglaise	
—	—	—	—	3	—	—	—	3	—	—	—	—	—	3	—	—	—		
1	5	—	—	1	4	1	3	—	—	—	—	—	—	—	—	—	—		
1	5	—	—	4	4	1	3	3	—	—	—	—	—	3	—	—	—	Total 1930 1929	
2	12	3	—	13	10	2	—	5	6	—	—	—	—	5	6	—	—	III. Section de Cesvaine. 1. Cours de la comptabilité commerc. et de ma- thémat. 2. Etude de musique	
—	—	—	—	1	—	5	1	24	32	—	—	—	—	24	32	—	—		
1	—	—	—	—	—	—	—	1	4	—	—	—	—	1	4	—	—		
2	—	—	—	—	—	—	—	—	—	—	—	—	—	—	—	—	—		
2	—	—	—	1	—	5	1	25	36	—	—	—	—	25	36	—	—	Total 1930 1929	
—	1	—	—	43	53	—	—	—	—	—	—	—	—	—	—	—	—	IV. Section de Mūrmuiža. 1. Cours de littérature, de psycho-pédag. et de lan- gue lettonne 2. Section d'éthique, et de psychologie 3. Section de ménage 4. Section de l'élevage du bétail 5. Section agricole	
2	2	1	1	1	1	2	4	3	10	—	—	—	—	3	10	—	—		
2	2	1	1	1	1	2	4	3	10	—	—	—	—	3	10	—	—		
—	—	—	—	—	—	1	4	—	19	—	—	—	—	—	19	—	—		
—	—	2	—	—	—	—	—	17	2	—	—	—	—	17	2	—	—		
—	—	1	—	—	—	—	—	12	—	—	—	—	—	12	—	—	—		
4	4	5	2	2	3	4	12	35	41	—	—	—	—	35	41	—	—	Total 1930 1929	
9	4	—	—	8	3	14	43	—	—	—	—	—	—	—	—	—	—	V. Section de Sigulda. 1. Cours de langue allemande 2. Etude du piano 3. Choeurs	
—	1	—	—	4	1	1	6	—	4	—	—	—	—	—	4	—	—		
—	—	—	—	—	—	—	—	3	6	—	—	—	—	3	6	—	—		
1	4	—	—	3	1	12	23	—	7	—	—	—	—	—	7	—	—		
1	5	—	—	7	2	13	29	3	17	—	—	—	—	3	17	—	—	Total 1930 1929	
14	23	1	2	6	4	9	21	—	—	—	—	—	—	—	—	—	—	VI. Section de Valka. 1. Cours préparatoires à l'examen de maturité. 2. Cours de langue lettonne 3. Cours de langue française	
—	—	—	—	10	—	2	—	—	3	—	—	—	—	—	3	—	—		
—	5	—	—	—	1	—	—	—	5	—	—	—	—	—	5	—	—		
3	—	—	—	2	2	1	1	—	1	—	—	—	—	—	1	—	—		
3	5	—	—	12	3	3	1	—	9	—	—	—	—	—	9	—	—	Total 1930 1929	
—	11	1	—	1	12	2	4	—	5	—	—	—	—	—	5	—	—		

Tab. 47. Rīgas tautas augstskola 1930./31. māc. g. — Tabl. 47. Ecole supérieure populaire de Riga 1930/31.

Klaustāju skaits un viņu sastāvs <i>Effectif des auditeurs et leur répartition par âge, instruction précédente etc.</i>	Klaustāju skaits <i>Nombre des auditeurs</i>		Pēc vecuma <i>Par âge</i>			Klaustāju sastāvs 1930./31. māc. gadā. — <i>Repartition des auditeurs en 1930./31.</i>						Pēc nodarbošanās <i>Par occupation</i>					
	Pavisam <i>Total</i>	Taiskalā sievietes <i>Dont femmes</i>	Līdz 20 gadiem <i>Au-dessous de 20 ans</i>	21—35 gadiem <i>De 21 à 35 ans</i>		36 gadiem un vecāki <i>36 ans et plus</i>	Pēc priekšizglītības <i>Par instruction précédente</i>			Intellektuāla darba strādnieki un kantora darbin. <i>Travailleurs intellectuels et employés de bureaux</i>			Fiziskā darba strādnieki un veikala kalpot. <i>Ouvriers et commis commerciaux</i>			Parējie <i>Autres</i>	
				Pirmskola, pamatskola, nenobeigta vidusskola <i>Ecoles primaires, élémentaires, écoles moyennes non finies</i>	Vidusskola un nenobeigta augstskola <i>Ecoles moyennes, instruction supérieure non finie</i>		Abās pirmās grupās neizglītība <i>Instruction non comprise dans les 2 premiers groupes</i>	v.	m.	s.	f.	v.	m.	s.	f.	v.	m.
Sabiedriskais teknikums <i>Cours de sciences sociales</i>	72	20	10	52	10	15	4	5	—	—	—	6	2	39	12	7	6
Literatūra un žurnālist. st. ja. <i>Etude des lettres et du journalisme</i>	35	10	6	21	8	7	6	3	1	—	—	10	5	14	5	1	—
Sabiedrisko zinātnu studija <i>Etude des sciences publiques</i>	39	12	4	30	5	6	5	6	—	—	—	5	7	22	5	—	—
Sporta skola <i>Ecoles des sports</i>	121	50	22	84	15	22	8	28	4	—	—	20	24	43	17	8	9
Zīmēšanas studija <i>Etude du dessin</i>	116	34	34	72	10	15	11	19	—	—	—	16	12	58	5	8	17
Foto amatieru kursi <i>Cours de photographie pour amateurs</i>	38	7	3	25	10	5	5	2	—	—	—	6	2	22	2	3	3
Pretalkohola darbinieku kursi <i>Cours p. fonctionnaires luttant contre l'alcoolisme</i>	—	—	—	—	—	—	—	—	—	—	—	—	—	—	—	—	—
Latviešu valodas kursi <i>Cours de langue lettone</i>	180	102	36	126	18	83	7	18	—	—	—	9	19	64	62	5	21
Vācu valodas kursi <i>Cours de langue allemande</i>	59	38	11	42	6	13	7	25	—	—	—	6	18	11	12	4	8
Angļu valodas kursi <i>Cours de langue anglaise</i>	41	26	13	28	—	18	1	8	—	—	—	—	8	12	15	3	3
Krievu valodas kursi <i>Cours de langue russe</i>	20	12	—	16	4	3	5	10	—	—	—	6	9	2	2	—	1
Francu valodas kursi <i>Cours de langue française</i>	76	34	7	57	12	20	21	20	1	—	—	20	19	16	12	6	3
Atsevišķas lekcijas <i>Leçons</i>	—	—	—	—	—	—	—	—	—	—	—	—	—	—	—	—	—
Kopā — Total	797	345	146	553	98	200	80	144	6	1	104	125	303	149	45	71	

Tab. 48. Ārpuskolas izglītības padomes rīkotās lekcijas 1924.—1930. g. g.
 Tabl. 48. Conférences arrangées par le conseil d'instruction postcolaire de 1924 à 1930.

Apgabali	Rīga		Vidzeme		Kurzeme		Zemgale		Latgale		Kopā Total		Provinces
	Lekciju skaits	Vidējais klausītāju skaits	Lekciju skaits	Vidējais klausītāju skaits	Lekciju skaits	Vidējais klausītāju skaits	Lekciju skaits	Vidējais klausītāju skaits	Lekciju skaits	Vidējais klausītāju skaits	Lekciju skaits	Vidējais klausītāju skaits	
Ārpuskolas izglītība	4	132	8	93	10	102	5	86	9	118	36	105	Instruction postcolaire
Pašizglītība	—	—	1	120	2	175	1	90	7	78	11	80	Autodidaxie
Skola un audzināšana	5	184	2	130	3	143	1	110	1	150	12	163	Ecoles et éducation
Philozofija un psiholoģija	2	120	1	70	1	110	—	—	1	60	5	89	Philosophie et psychologie
Literāt. un māksla	14	265	3	196	6	282	6	218	—	—	29	249	Lettres et arts
Reliģija un tautas mācīt.	1	245	6	106	7	128	3	175	2	142	19	130	Religion et superstition
Vēsture un kultūrvēsture	2	280	23	122	5	180	5	186	3	205	38	161	Histoire générale et histoire de la civilisation
Dabas zinātnes	2	185	—	—	—	—	—	—	4	121	6	141	Sciences naturelles
Tiesību zinātnes	3	105	2	116	2	101	2	90	2	122	11	109	Droit
Tautsaimniecība	—	—	10	143	9	186	1	260	12	157	32	160	Economie politique
Sabiedr. zinātnes	13	118	8	93	14	98	5	103	24	109	64	107	Sciences sociales
Tautas veselība	—	—	9	104	9	82	4	95	—	—	22	91	Hygiène nationale
Sociālā apdrošināšana un darba aizsardz.	—	—	—	—	4	239	—	—	—	—	4	239	Assurance sociale et protection du travail
Strādnieku kustība	13	183	7	85	14	94	1	185	1	120	36	104	Mouvement ouvrier
Jaunatnes dzīve	6	145	7	112	5	86	4	130	7	83	26	107	Bats de la jeunesse
Fiziskā kultūra	4	127	5	172	4	134	4	157	1	160	18	149	Education physique
Lietiskās zinātnes	—	—	2	155	—	—	1	180	1	210	4	186	Sciences appliquées
Komūnālpolitika	3	170	1	95	4	125	1	120	5	86	14	101	Politique communale
Kopā 1930. g.	72	165	95	122	99	136	41	164	80	116	387	129	Total 1930
" 1929. "	35	159	86	127	86	227	48	173	60	120	315	128	" 1929
" 1928. "	15	239	151	189	104	201	126	184	41	172	437	191	" 1928
" 1927. "	22	745	122	150	183	218	83	153	29	177	439	211	" 1927
" 1926. "	36	—	145	—	207	—	94	—	33	—	515	179	" 1926
" 1925. "	21	—	63	—	74	—	105	—	4	—	267	202	" 1925
" 1924. "	22	—	67	—	79	—	117	—	4	—	289	178	" 1924

Tab. 49. Centrālās izglītības savienības darbība 1924.—1930. g. g.
 Tabl. 49. *Activité de l'Union Centrale d'Instruction de 1924 à 1930.*

Nozares	Gadi							Branches
	1924	1925	1926	1927	1928	1929	1930*)	
Lekciju skaits	286	208	375	660	951	730	970	<i>Nombre des leçons</i>
Drāmatisko kursu skaits	4	6	6	14	11	10	6	<i>Nombre des cours dra-</i> <i>matiques</i>
Atsevišķu lugu režijas .	—	—	—	—	—	—	20	<i>Régie de pièces spécia-</i> <i>les de théâtre</i>
Koncertu skaits	12	19	11	10	5	4	2	<i>Nombre des concerts</i>
Apspriedes par ārpussko-								<i>Nombre des séances</i> <i>consultatives sur les</i> <i>questions de l'instruc-</i> <i>tion postscolaire et du</i> <i>développement des so-</i> <i>ciétés d'instruction</i>
lās izglītības un b-bu dzi-	—	—	56	67	19	25	24	
ves izveidošanu	—	—	2	2	1	1	1	<i>Nombre des excursions</i>
Ekskursijas	—	—	—	—	—	—	—	<i>Nombre des expositions</i> <i>des arts</i>
Mākslas izstādes	16	12	—	—	—	—	—	<i>Nombre des séances ci-</i> <i>nématographiques</i>
Kino izrādes	—	—	42	63	38	18	35**)	<i>Nombre des renseignements</i> <i>au Bureau</i>
Birojā informēti	796	527	736	1 080	1 156	1 120	1 034	<i>Cours de l'Ecole supé-</i> <i>rieure populaire</i>
Tautas Augstskolas kursi	—	—	—	—	—	—	4	<i>Semaine arrangée à l'in-</i> <i>struction populaire</i>
Sarikota tautas izglīt.	—	—	—	—	—	—	1	<i>Nombre total des visi-</i> <i>teurs et des auditeurs</i>
nedēļa	—	—	—	—	—	—	—	
Kopējais apmeklētāju								
skaits	46 307	26 666	56 569	63 442	64 768	68 125	85 460	

Tab. 50. Pašizglītības pulciņu darbības pārskats par 1930. g.
 Tabl. 50. *Aperçu sur l'activité des cercles des autodidactes.*

	Literatūra <i>Lettres</i>	Vēsture un valod- niecība <i>Histoire et philolo-</i> <i>gie</i>	Filozofija <i>Philosophie</i>	Mūzika un dziedā- šana <i>Musique et chant</i>	Tēlošā māksla <i>Sculpture</i>	Drāmatiskā māksla <i>Art dramatique</i>	Sabiedr. zinātnes un tautsaimniec. <i>Sciences Sociales</i>	Zemkop., lopkop., un lauku tehnika <i>Agriculture</i>	Mājturība un higi- ēna <i>Ménage et hy-</i> <i>giène</i>	Dabas zinātnes <i>Sciences natu-</i> <i>relles</i>	Vispārīgi izglīto- joši pulciņi <i>Cercles pour in-</i> <i>struction générale</i>	Kopā <i>Total</i>
Pulciņu skaits <i>Nombre des cercles</i>	72	31	10	13	5	18	17	58	23	20	—	267
Pulciņu kopējais dalīb- nieku skaits <i>Effectif total des parti-</i> <i>cipants des cercles</i>	645	245	109	204	34	270	265	338	294	76	—	2 480
No savienības centra pul- ciņiem izsniegto grāmatu skaits <i>Nombre des livres dé-</i> <i>livrés au cercles par la</i> <i>Centrale de l'Union.</i>	985	367	75	83	48	167	430	862	215	207	—	3 439

*) 1930. g. Centrālās izglītības savienības līdzekļi līdzinās Ls 13.500,—; no tiem Ls 8500,— savienības pašas savākti; Ls 5000,— Kultūras Fonda pabalsts.

***) Demonstrēto filmu garums 64.420 metru.

Tab. 51. Izdevumi valsts darbinieku, kara invalidu, viņu ģim. locekļu u. t. t. pensijām un kultūras darbinieku pabalstiem 1924./25.—1930./31. b. g. (latos)*.

Tabl. 51. Dépenses pour les pensions du personnel en retraite des départements civils, des invalides de guerre etc. ainsi que pour le secours aux artistes, écrivains etc. de 1924/25 à 1930/31 (en lats).

Izdevumu posteņi Classification des dépenses	Budžeta gadi Années budgétaires													
	1930./31. b. g.		1929./30. b. g.		1928./29. b. g.		1927./28. b. g.		1926./27. b. g.		1925./26. b. g.		1924./25. b. g.	
	Atvēlēto kredītu kopsumma	Faktiski izdota Sommes assignées	Atvēlēto kredītu kopsumma	Faktiski izdota Sommes assignées	Atvēlēto kredītu kopsumma	Faktiski izdota Sommes assignées	Atvēlēto kredītu kopsumma	Faktiski izdota Sommes assignées	Atvēlēto kredītu kopsumma	Faktiski izdota Sommes assignées	Atvēlēto kredītu kopsumma	Faktiski izdota Sommes assignées	Atvēlēto kredītu kopsumma	Faktiski izdota Sommes assignées
1. Kara invalidiem, kara invalidu un karā cietuš. ģimen. locekļiem . . . Aux invalides de guerre, aux membres de famille des invalides et des personnes tombées dans les combats	2 825 000	3 037 448	2 810 500	2 801 709	3 301 000	3 137 075	2 788 481	2 442 144	2 498 381	2 352 780	2 676 024	2 208 612	2 814 137	1 481 906
2. Kara vīriem un viņu ģimen. locekļiem . . . Aux militaires et leur famille	173 242	187 739	180 000	162 026	160 000	138 151	163 265	112 997	134 400	95 614	72 947	72 680	218 320	54 197
3. Civiltirdzītniem, kalpotājiem un viņu ģimenes locekļiem . . . Aux fonctionnaires et employés des départements civils et leur famille	1 070 000	1 140 240	900 000	897 185	778 000	760 305	610 650	479 435	470 264	333 298	91 625	90 430	57 980	
4. Skolotājiem un viņu ģimen. locekļiem . . . Aux instituteurs et leurs membres de famille	1 205 930	1 165 006	1 200 000	1 054 862	1 200 000	976 765	1 441 584	905 719	1 220 638	989 925	502 485	499 853	308 387	182 781
5. Pabalsti maksliem, rakstniekiem u. t. t. un viņu ģimenes locekļiem . . . Secours aux artistes, écrivains etc., ainsi qu'à leurs membres de famille	60 000	58 263	60 000	56 150	50 000	49 654	50 000	40 774	53 200	40 482	53 418	42 425	34 520	
Kopā — Total	5 334 172	5 588 696	5 150 500	4 971 932	5 489 000	5 061 950	5 033 930	3 981 069	4 376 883	3 812 099	3 396 499	2 914 000	3 340 844	1 811 384

*) Pēc Sociālās apžādības departamenta ziņām. — *) D'après les renseignements du Département de l'assistance publique.

1) 1930./31. b. g. faktiskie izdevumi pēc ziņām uz 1931. g. 15. jūliju. Tāpat ietilpinātas sekošas summas no papildu budžeta: punkti 1 — Ls 254.000, punkti 2, 3 — Ls 6700 un punkti 3. — 1) Les dépenses effectives de l'exercice 1930./31. sont dressées d'après les données du 15. juillet 1931. Y sont incluses les sommes suivantes du budget supplémentaire: point 1. — Ls 254.000, point 2. — Ls 6700, et point 3. — Ls 40.000.

Tab. 52. Civilresoru faktiskie izdevumi valsts darbinieku atalgojumiem 1926./27.—1929./30. budžeta gados (latos).¹⁾
Tabl. 52. Dépenses des départements civils pour les appointements du personnel de 1926/27 à 1929/30 (en lats).¹⁾

Resori	1929./30. g. ²⁾	1928./29. g.	1927./28. g.	1926./27. g.	Départements
A. Brutto budžeti:					
a) kārtējie izdevumi.					
Valsts Prezidents un viņa sekretāriāts	67 178	69 291	68 734	68 151	Président d'Etat et son bureau
Saeima un viņas kanceleja	1 170 423	820 088	838 296	846 246	Parlement et son bureau
Ministru kabinets un valsts kanceleja	213 132	168 069	156 203	180 372	Cabinet des ministres et chancel. d'Etat
Valsts kontrole	1 059 709	959 807	930 792	922 194	Contrôle d'Etat
Ārlietu ministrija	1 190 189	1 140 835	1 121 712	1 114 941	Ministère des Affaires Etrangères
Tieslietu ministrija	5 020 052	4 536 280	4 230 063	4 207 171	Ministère de la Justice
Iekšlietu ministrija	8 023 491	6 814 469	6 554 367	6 708 031	Ministère de l'Intérieur
Izglītības ministrija	15 052 109	13 817 669	13 024 324	12 522 635	Ministère de l'Instruction Publique
Tai summā:					
Piemaksas obligātorisku skolu skolotājiem	6 582 000	6 227 794	6 024 791	5 917 409	Dont: Payement en sus aux instituteurs d'écoles obligatoires
Finanču ministrija	5 985 372	5 988 820	4 249 042	4 251 295	Ministère des Finances
Zemkopības ministrija	3 587 459	3 110 115	2 990 976	2 933 956	Ministère de l'Agriculture
Satiksmes ministrija	670 184	498 340	441 678	405 687	Ministère de la Communication
Tautas labklājības ministrija	1 836 777	1 580 672	1 404 402	1 324 347	Ministère de la Prévoyance Sociale
Valsts statistiskā pārvalde	225 768	203 845	174 143	159 850	Bureau de Statistique d'Etat
Kopā	44 101 843 ³⁾	39 708 300	36 184 732	35 644 876	Total
b) ārkārtējie izdevumi.					
Ārlietu ministrija	—	—	—	19 515	Ministère des Affaires Etrangères
Tieslietu ministrija	—	—	—	—	Ministère de la Justice
Iekšlietu ministrija	—	—	—	—	Ministère de l'Intérieur
Finanču ministrija	186	115 631	—	—	Ministère des Finances
Zemkopības ministrija	—	—	—	—	Ministère de l'Agriculture
Kopā	186	115 631	—	19 515	Total
B. Netto budžeti:					
Valsts kanceleja	195 115	194 840	23 462	23 656	Chancellerie d'Etat
Finanču ministrija	1 479 044	1 238 622	275 646	277 046	Ministère des Finances
Tai summā:					
Spirta un lina monopōli	673 866	776 031	162 181	192 286	Monop. de l'esprit-de-vin et du lin
Pārējās iestādes	805 178	462 591	113 465	84 760	Autres entreprises
Tieslietu ministrija	61 447	76 203	33 832	—	Ministère de la Justice
Iekšlietu ministrija	31 419	30 766	22 863	14 600	Ministère de l'Intérieur
Izglītības ministrija ⁴⁾	894 802	875 759	752 456	879 618	Ministère de l'Instruction Publique
Zemkopības ministrija	5 378 211	4 910 138	4 435 694	4 427 337	Ministère de l'Agriculture
Tai summā:					
Valsts meži	5 279 544	4 812 288	4 342 509	4 336 939	Forêts d'Etat
Pārējās iestādes	98 667	97 850	93 185	90 398	Autres entreprises
Satiksmes ministrija	24 272 988	21 630 462	20 541 492	21 313 521	Ministère de la Communication
Tai summā:					
Valsts dzelzceļi	17 427 922	15 782 873	15 278 274	16 158 588	Direction des Chemins de fer
Pasts, tālgrāfs un tālruni	6 845 066	5 847 589	5 263 218	5 154 933	Postes, télégraphes et téléphones
Tautas labklājības ministrija	110 241 ⁵⁾	161 859	171 113	140 793	Ministère de la Prévoyance Sociale
Kopā	32 423 267 ⁶⁾	29 118 649	26 256 558	27 076 571	Total
Pavisam	76 525 296	68 942 580	62 441 290	62 740 962	Total général

¹⁾ Pēc Valsts kontroles pārskata par budžeta izpildīšanu un netto iestāžu paziņojumiem.

²⁾ Ieskaitot Ls 267.518.— vienreizēja pabalsta Ls 30—60 apmērā (ieskaitot).

³⁾ Operatīvā un tehniskā personāla algas maksātas no uzņēmuma peļņas.

⁴⁾ Ieskaitot Nacionālo operu ar citādāku saimniecības gada iedalījumu.

⁵⁾ Neieskaitot Neredzīgo institūta neredzīgiem amatniekiem algas izmaksātos Ls 6696.—.

⁶⁾ Neieskaitot Kemeru sēravotus, kur ugunsgrēks iznīcinājis grāmatas.

⁷⁾ Ieskaitot Ls 3.535.171,67 algu paragrafa iztrūkuma segšanai, sakarā ar valsts darba algu revīziju 1929. gadā.

¹⁾ D'après le rapport du Contrôle d'Etat sur la réalisation du budget et les renseignements des institutions adhérentes.

²⁾ Y compris Ls 267.518.— indemnisation d'une fois de Ls 30—60.

³⁾ Les appointements du personnel opératif et technique sont payés du bénéfice des entreprises.

⁴⁾ Y compris l'Opéra national ayant une autre distribution de l'exercice.

⁵⁾ Non compris les appointements des artisans aveugles de «l'Asile des Aveugles» de Ls 6696.— environ.

⁶⁾ Non compris Eaux sulfureuses de Kemeru ou la comptabilité fut détruit par l'incendie.

⁷⁾ Y compris Ls 355.171,67 pour couvrir le déficit du paragraphe des appointements provoqué par la revisions de ces derniers en 1929.

Tab. 53. Civīlresoru darbinieku skaits 1926.—1931. g. g. pēc resoriem.
 Tabl. 53. Effectif du personnel des départements civils d'Etat de 1926 à 1931.

Resori	Uz 15. IV 1931. g.			Uz 15. IV 1930. g.			Uz 15. IV 1929. g.			Uz 15. IV 1928. g.			Uz 15. IV 1927. g.			Uz 15. IV 1926. g.		
	Vir. Hom.	Stiev. Fem.	Kopā Total	Vir. Hom.	Stiev. Fem.	Kopā Total	Vir. Hom.	Stiev. Fem.	Kopā Total	Vir. Hom.	Stiev. Fem.	Kopā Total	Vir. Hom.	Stiev. Fem.	Kopā Total	Vir. Hom.	Stiev. Fem.	Kopā Total
1. Valsts Prezidentia sekretariāts (Satv. sapulces) kancel.	13	4	17	13	4	17	13	4	17	14	5	19	16	5	21	16	5	21
2. Valsts kanceleja	77	29	106 ^{a)}	77	29	106	77	30	107	85	27	112	85	27	114	78	31	109
3. Valsts statistiskā pārvalde	74	144	218 ^{b)}	120	167	287	58	90	148	42	56	98	34	50	84	85	134	219
4. Valsts kontrole	197	27	224	198	27	225	198	26	224	199	25	224	200	23	223	199	24	223
5. Ārlietu ministrija	342	93	435 ^{b)}	337	89	426	331	81	412	309	73	382	276	81	357	126	88	214
6. Iekšlietu ministrija	4 254	417	4 671	4 250	383	4 633	4 324	372	4 696	4 044	412	4 456	4 144	373	4 517	4 415	470	4 885
7. Finanču ministrija	2 291	977	3 268 ^{b)}	2 368	977	3 345	2 358	978	3 336	2 114	831	2 945	2 021	802	2 823	2 037	435	2 472
8. Izglītības ministrija	2 774	1 074	3 848 ^{b)}	2 733	1 119	3 852	2 541	1 056	3 597	2 646	1 127	3 773	2 327	1 087	3 414	2 447	1 039	3 486
9. Satiksmes ministrija	20 246	3 621	23 867 ^{c)}	20 076	3 616	23 692	17 882	2 758	20 640	17 123	2 696	19 819	17 448	3 020	20 468	18 254	3 223	21 477
10. Tieslietu ministrija	1 735	498	2 233 ^{d)}	1 663	422	2 085	1 637	439	2 076	1 569	406	1 975	1 519	369	1 888	1 515	370	1 885
11. Tautas labklājības min.	542	715	1 257 ^{e)}	484	566	1 050	452	574	1 026	421	536	957	367	478	845	367	453	820
12. Zemkopības ministrija ^{f)}	5 729	704	6 433 ^{b)}	5 600	661	6 261	5 467	549	6 016	5 421	460	5 881	5 512	456	5 968	5 353	479	5 832
Kopā	38 301	8 327	46 628	37 946	8 084	46 030	35 365	6 983	42 348	34 014	6 681	40 695	33 978	6 800	40 778	34 915	6 778	41 693
Valsts autonomos uzņēmumos	2 431	457	2 888 ^{b)}	2 182	457	2 639	—	—	2 512	—	—	2 655	—	—	1 735	—	—	2 133
Pavisam no valsts algoti	40 732	8 784	49 516	40 128	8 541	48 669	—	—	44 860	—	—	43 350	—	—	42 513	—	—	43 826

Départements

- Bureau du Président
- Bureau du Parlement
- Chancellerie d'Etat
- Bureau de Statistique
- Contrôle d'Etat
- Ministère des Affaires Etrangères
- Ministère de l'Intérieur
- Ministère de l'Instruction publique
- Ministère des Finances
- Ministère de la Communication
- Ministère de la Justice
- Ministère de la Prévoyance Sociale
- Ministère de l'Agriculture^{g)}

Total Personnel des entreprises autonomes d'Etat
Total général

1) Ieskaitot Centrālo zemes ierīcības komiteju. — Y compris le Comité central de la Distribution des Terres.
 2) Ieskaitot 1 darbinieci Rīgā bez atalgoluma, 198 goda konsulus un 13 goda konsulu algotus ministrijas sekretārus, kopā 212 darb. — Y compris 1 employée à sans indemnisation, 198 consuls honoraires et 13 secrétaires ministériels appointés de consuls honoraires — en total 212 personnes.
 3) Ieskaitot pēc speciālam algu kātegorijām algotus darbiniekus: valsts kanceleja — 10 (ministru kabineta locekļi), izglītības ministrija — 42, tieslietu ministrija — 327, zemkopības ministrija 64. — Y compris tes fonctionnaires appointés d'après des catégories spéciales: à la Chancellerie d'Etat — 10 (pers. membres du Cabinet des Ministres), au Ministère de l'Instruction publique — 1576 pers., au Ministère des Finances — 42 pers., au Ministère de la Justice — 327 pers., au Ministère de l'Agriculture — 64 pers.
 4) Darbinieku skaits pavarītojos; tieslietu min-jā, satiksmes min-jā, tautas labkl. min-jā. — Le nombre des employés a augmenté: a) au Ministère de la Justice, b) au Ministère de la Communication (dans tous les départements), c) au Ministère de la Prévoyance sociale.
 5) Darbinieku skaits samazinājis: Izglītības min-jā (skolotāju skaits Valsts ģimnazijās, Valsts centr. pašdak. institūta slēgšana); Valsts stat. pārvaldē (III taust seignait des gymnases, fermeture de l'Institut central pédagogique d'Etat), a) au Ministère de l'Instruction publique (réduction du personnel en-tura «Leta» 96 darb.; Liepājas Kara Ostas darbības 1126 darb.; Valsts kuģu pārvaldē 141 darb.; jūgtas elektrības uzdevums 57 darbinieki. — Banque de Lettonie 830 per-son.; Banque agraire de Lettonie 411 person.; Administration de navires 141 person.; Entreprise d'électr. de Jugla 57 personnel.
 6) Latvijās Banka 830 darb.; Valsts Zemes banka 441 darb.; Latvijas Hipoteku banka 65 darb.; Latvijas Nacionālais teātris 132 darb.; Latvijas Tēlegrafa Agen-tura «Leta» 96 darb.; Liepājas Kara Ostas darbības 1126 darb.; Valsts kuģu pārvaldē 141 darb.; jūgtas elektrības uzdevums 57 darbinieki. — Banque de Lettonie 830 per-son.; Banque agraire de Lettonie 411 person.; Administration de navires 141 person.; Entreprise d'électr. de Jugla 57 personnel.

Tab. 54. Civīlresoru darbinieki pēc
Tabl. 54. *Personnel des départements civils d'après*

Resori. Départements.	Valsts prezidenta sekretāriāts Bureau du Président d'Etat	Saeimas kanceleja Bureau de Parlement	Valsts kanceleja Chancellerie d'Etat	Valsts kontrole Contrôle d'Etat	Valsts statist. pārvalde Bureau de Statistique d'Etat	Ārlietu ministrija Ministère des Affaires Etrangères	Iekšlietu ministrija Ministère de l'Intérieur	Atalgojuma veidi Genre des appointements
A. Ar algu pēc vispārīgām algu kategorijām: <i>D'après des catégories nérales</i>								
I. katēg.	—	—	—	2	—	13	1	
II. "	—	1	—	—	1	—	—	
III. "	1	1	1	2	—	7	2	
IV. "	1	2	—	11	—	—	6	
V. "	1	—	—	6	1	—	3	
VI. "	—	1	2	—	2	8	1	
VII. "	2	8	4	56	4	2	60	
VIII. "	1	1	2	56	5	19	42	
IX. "	—	1	—	44	5	19	71	
X. "	—	1	2	14	—	11	92	
XI. "	1	9	4	2	8	36	72	
XII. "	—	2	—	—	2	12	228	
XIII. "	2	2	2	2	16	3	346	
XIV. "	2	9	2	1	12	1	105	
XV. "	—	—	7	12	28	5	754	
XVI. "	—	—	—	2	—	—	1 079	
XVII. "	—	—	3	—	—	5	1 436	
XVIII. "	1	—	—	—	—	—	169	
XIX. "	3	4	5	3	1	8	4	
XX. "	2	8	7	5	3	9	113	
Kopā — Total . .	17	50	41	218	88	158	4 584	
Tai skaitā uz brīva līguma <i>Dont surnuméraires</i>	—	—	—	—	—	—	—	
B. Ar algu pēc speciālām algu kategorijām: <i>D'après des catégories spéciales</i>								
1. Ministru kabineta locekļi — <i>Ministres</i>	—	—	10	—	—	—	—	
2. Tiesneši — <i>Juges</i>	—	—	—	—	—	—	—	
3. Mācības spēki valsts mācības iestādēs <i>Corps enseignant des institutions d'instruction</i>	—	—	—	—	—	—	—	
4. Konsulārie pārstāvji <i>Représentants consulaires</i>	—	—	—	—	—	—	—	
Kopā — Total . .	—	—	10	—	—	—	—	
C. Ar algu ārpus katēg. vai bez atalgojuma: <i>Avec appoint. hors de catég. ou sans indemnisation:</i>								
Tai skaitā: — <i>Dont:</i>								
1. Darbinieki bez atlīdz. vai ar mēneša algu <i>Employés sans indemnisations ou avec appoint mensuel</i>	—	—	1	6	130	277	85	
2. Darbinieki uz dienas vai stundas algu <i>Employés et ouvriers avec un appointement noraire au journalier</i>	—	1	54	—	—	—	2	
Kopā — Total . .	—	1	55	6	130	277	87	
Pavisam — Total général	17	51	106	224	218	435	4 671	

atalgojuma veida 1927.—1931. g. g.
le genre des appointements de 1927 à 1931.

Izglītības ministrija <i>Ministère de l'Instruction Pub- lique</i>	Finanču ministrija <i>Ministère des Finances</i>	Satiksmes ministrija <i>Ministère de la Communica- tion</i>	Tieslietu ministrija <i>Ministère de la Justice</i>	Tautas labklāj. ministrija <i>Ministère de la Prévoyance Sociale</i>	Zemkopības ministrija <i>Ministère de l'Agriculture</i>	Kopā uz 15. IV 1931. g. <i>Total au 15. IV 1931.</i>	Agrākos gados <i>Années précédentes</i>			
							uz 15. IV 1930. g.	uz 15. IV 1929. g.	uz 15. IV 1928. g.	uz 15. IV 1927. g.
1	—	2	—	—	2	21	23	15	14	13
—	—	—	—	—	—	2	3	9	8	10
6	6	9	2	3	4	44	39	39	38	40
3	—	3	3	—	2	31	29	32	30	31
2	10	15	3	1	8	50	48	49	50	48
62	7	42	—	5	17	147	147	91	96	134
77	134	145	9	64	125	690	669	609	578	533
9	61	167	25	17	146	551	532	486	464	495
27	130	173	46	14	188	718	675	644	635	636
21	191	421	17	11	77	858	808	722	674	612
40	334	788	63	34	410	1 801	1 658	1 532	1 496	1 437
120	127	1 136	85	28	505	2 245	2 181	2 033	1 922	1 874
173	336	1 405	74	42	195	2 598	2 457	2 294	2 245	2 329
72	68	1 175	51	20	65	1 583	1 479	1 251	1 187	1 323
72	347	1 739	447	122	268	3 801	3 700	3 343	3 249	3 204
5	85	1 724	626	23	3	3 547	3 658	3 545	3 311	3 290
37	171	1 603	142	60	93	3 550	3 363	3 575	3 459	3 516
37	263	980	1	18	458	1 927	1 824	1 843	1 955	1 363
118	263	2 150	128	101	11	2 799	2 746	2 542	2 545	2 649
165	135	1 188	43	524	2 195	4 397	4 276	4 188	4 378	2 257
1 047	2 668	14 865	1 765	1 087	4 772	31 360	30 315	28 842	28 334	25 794
—	—	—	—	—	—	—	—	2 124	2 030	2 414
—	—	—	—	—	—	10	10	11	11	11
—	—	—	327	—	—	327	310	303	301	288
1 576	42	—	—	—	64	1 682	1 688	1 902	1 148	1 116
—	—	—	—	—	—	—	6	—	—	—
1 576	42	—	327	—	64	2 019	2 014	2 216	1 460	1 415
598	541	769	141	116	1 338	4 002	3 841	2 713	2 525	4 631
47	597	8 233	—	54	259	9 247	9 860	8 577	8 376	8 938
645	1 138	9 002	141	170	1 597	13 249	13 701	11 290	10 901	13 569
3 268	3 848	23 867	2 233	1 257	6 433	46 628	46 030	42 348	40 695	40 778

Tab. 55. Civīlresoru darbinieku skaits atsevišķās vispārīgo algu kategoriju pakāpēs 1930. un 1931. g. g.
 Tabl. 55. Fonctionnaires et employés des départements civils, d'après les degrés des catégories générales d'appointement en 1930 et en 1931.

Kategorijas Catégorie d'appointement	I		II		III		IV		V		VI		VII		Kopā Total	
	1931. g. Uz 15. IV		1931. g. Uz 15. IV		1931. g. Uz 15. IV		1931. g. Uz 15. IV		1931. g. Uz 15. IV		1931. g. Uz 15. IV		1931. g. Uz 15. IV		1931. g. Uz 15. IV	
	9	10	3	6	7	4	2	3	—	—	—	—	—	—	21	23
I	9	10	3	6	7	4	2	3	—	—	—	—	—	—	21	23
II	1	1	—	1	—	—	1	1	—	—	—	—	—	2	3	3
III	8	7	15	16	13	10	8	6	—	—	—	—	—	44	39	39
IV	4	5	8	14	16	8	3	2	—	—	—	—	—	31	29	29
V	2	2	12	9	16	17	13	17	7	3	—	—	—	50	48	48
VI	13	15	11	12	26	35	42	37	55	48	—	—	—	147	147	147
VII	71	81	94	107	186	214	193	141	103	98	27	1	—	690	669	669
VIII	80	105	148	139	171	175	100	67	22	29	17	—	—	551	532	532
IX	167	140	239	245	191	206	103	69	11	10	7	5	—	718	675	675
X	282	286	277	298	213	171	81	51	2	1	3	1	—	858	808	808
XI	575	553	650	617	377	354	182	121	14	13	3	—	—	1 801	1 658	1 658
XII	811	821	879	914	355	350	191	91	7	2	2	3	—	2 245	2 181	2 181
XIII	1 099	1 085	861	823	425	407	207	139	4	3	2	—	—	2 598	2 457	2 457
XIV	798	748	447	491	229	165	105	73	4	2	—	—	—	1 583	1 479	1 479
XV	1 682	1 650	901	1 048	788	695	406	291	22	13	2	3	—	3 801	3 700	3 700
XVI	1 130	1 190	1 040	1 805	1 216	534	158	126	3	3	—	—	—	3 547	3 658	3 658
XVII	1 586	1 534	836	1 031	828	617	290	166	6	8	3	5	2	3 550	3 363	3 363
XVIII	973	903	366	422	425	372	157	121	2	1	4	5	—	1 927	1 824	1 824
XIX	868	828	596	695	590	579	729	627	9	9	3	5	3	2 799	2 746	2 746
XX	2 656	2 659	476	494	595	573	622	517	21	17	5	5	11	4 397	4 276	4 276
Kopā — Total	12 825	12 623	7 859	9 187	6 667	5 486	3 593	2 666	292	260	107	76	17	31 360	30 315	30 315

Tab. 56. Valsts darbinieki bez atalgojuma, vai ar atalgojumu ārpus algu kategorijām 1930.—1931. g. g.
 Tabl. 56. Personnel des départements civils sans appointement ou avec appointement hors des catégories générales et spéciales en 1930 — 1931.

1) Darbinieki bez atalgojuma. — Personnel sans appointement. 2) Darbinieki uz mēneša algu. — Personnel avec un salaire mensuel.

Nr.Nr. p. k.	Resori	Bez atlīdzības Sans indemnisation	Atlīdz. naturālas Indemnisation en nature	Līdz 50.— Au-dessous de										Kopā Total	Dēpartaments			
				50—	50—59	60—69	70—79	80—89	90—99	100—119	120—149	150—199	200—249			250—349	350—499	500.— un vairāk et plus
1.	Valsts prezidenta sekretariāts	—	—	—	—	—	—	—	—	—	—	—	—	—	—	—	—	Bureau de Président d'Etat
2.	Sacimas kanceleja	—	—	—	—	—	—	—	—	—	—	—	—	—	—	—	—	Bureau de Parlement
3.	Valsts kanceleja	—	—	—	—	—	—	—	—	—	—	—	—	—	—	—	—	Chancellerie d'Etat
4.	Valsts kontrole	—	—	—	—	—	—	—	—	—	—	—	—	—	—	—	—	Contrôle d'Etat
5.	Valsts stat. pārvalde	212	2	25	29	—	—	—	—	—	—	—	—	—	—	—	—	Bureau de Statistique d'Etat
6.	Ārlietu ministrija	—	2	3	3	—	—	—	—	—	—	—	—	—	—	—	—	Ministère des Affaires Etrangères
7.	Iekšlietu	—	147	33	43	8	—	—	—	—	—	—	—	—	—	—	—	de l'Intérieur
8.	Izglītības	—	77	37	42	34	23	—	—	—	—	—	—	—	—	—	—	de l'Instruction Publique
9.	Finanču	—	1	7	40	35	66	14	—	—	—	—	—	—	—	—	—	des Finances
10.	Satiksmes	250	77	11	30	32	50	2	—	—	—	—	—	—	—	—	—	de la Communication
11.	Tieslietu	16	11	26	17	17	5	2	—	—	—	—	—	—	—	—	—	de la Justice
12.	Tautas labkl.	—	—	22	10	15	6	17	—	—	—	—	—	—	—	—	—	de la Prévoyance Sociale
13.	Zemkopības	2	39	415	82	87	102	143	—	—	—	—	—	—	—	—	—	de l'Agriculture
	Kopā 1931. g.	481	39	745	174	285	306	351	77	401	384	265	244	150	69	31	4 002	Total
	" 1930. g.	546	63	661	136	351	305	386	—	323	344	304	175	152	70	25	3 841	Total

3) Darbinieki uz stundas, vai dienas algu (8 × stundas likme, akordniekiem — garantēta dienas alga.)

3) Personnel avec un appointement horaire ou journalier (Taux par 8 heures — aux ouvriers à la pièce est garanti un salaire journalier)

Nr.Nr. p. k.	Resori	Līdz 30 sut. Au-dessous de	30—40 s.	41—50 s.	51—60 s.	61—75 s.	76—1 Ls	Ls 1.— un vairāk et plus	Kopā Total	Tai skaitā akordnieki Dont ouvr. à la pièce	Dēpartaments
2.	Sacimas kanceleja	—	—	—	—	—	—	—	—	—	Bureau de Parlement
3.	Valsts kanceleja	1	—	—	—	—	—	—	—	—	Chancellerie d'Etat
4.	Valsts kontrole	—	—	—	—	—	—	—	—	—	Contrôle d'Etat
5.	Valsts stat. pārvalde	—	—	—	—	—	—	—	—	—	Bureau de Statistique d'Etat
6.	Ārlietu ministrija	—	—	—	—	—	—	—	—	—	Ministère des Affaires Etrangères
7.	Iekšlietu	2	—	—	—	—	—	—	—	—	de l'Intérieur
8.	Izglītības	2	—	—	—	—	—	—	—	—	de l'Instruction Publique
9.	Finanču	81	296	47	62	41	15	55	597	10	des Finances
10.	Satiksmes	411	3 617	1 749	1 825	454	119	58	8 233	3 199	de la Communication
11.	Tieslietu	—	—	—	—	—	—	—	—	—	de la Justice
12.	Tautas labkl.	8	5	23	4	1	3	10	54	—	de la Justice
13.	Zemkopības	128	47	18	16	15	10	25	259	—	de l'Agriculture
	Kopā 1931. g.	633	3 965	1 841	1 926	512	155	215	9 247	3 209	Total
	" 1930. g.	858	4 024	2 162	1 936	507	170	203	9 860	3 503	Total

Tab. 57. Darbinieču-sieviešu (štata un brīva līguma) skaits civilresoros 1926.—1931. g. g.
 Tabl. 57. Effectif du personnel féminin des départements civils de 1926 à 1931.

Atalgojumu veidi Genre des appointements	Resori Départements											Kopā Total		
	Valsts prezidenta sekretāriāts Bureau du Président d'Etat	Saeimas kanceleja Bureau de Parlement	Valsts kanceleja Chancellerie d'Etat	Valsts kontrole Contrôle d'Etat	Valsts statist. pārvalde Bureau de Statistique d'Etat	Ārlietu ministrija Ministère des Affaires Etrang.	Iekšlietu ministrija Ministère de l'Intérieur	Izglītības ministrija Ministère de l'Instruct. Publ.	Finanču ministrija Ministère des Finances	Satiksmes ministrija Ministère de la Communica- tion	Tautas labklājības m.-la. Min. de la Prévoyance Soc.		Tieslietu ministrija Ministère de la Justice	Zemkopības ministrija Ministère de l'Agriculture
A. Ar algu pēc visp. algu katēgor. D'après des catég. génér.														
I. katēg.														
II. „	—	—	—	—	—	—	—	—	—	—	—	—	—	
III. „	—	—	—	—	—	—	—	—	—	—	—	—	—	
IV. „	—	—	—	—	—	—	—	—	—	—	—	—	—	
V. „	—	—	—	—	—	—	—	—	—	—	—	—	—	
VI. „	—	—	—	—	—	—	—	2	1	—	—	—	3	
VII. „	—	1	—	—	—	—	3	1	—	3	—	1	10	
VIII. „	—	—	2	1	1	2	2	—	1	2	—	1	11	
IX. „	—	1	—	1	1	2	—	5	5	2	6	2	30	
X. „	—	—	1	2	—	—	—	8	13	9	—	—	35	
XI. „	—	6	2	2	3	21	3	11	37	40	6	19	173	
XII. „	—	1	—	—	2	11	4	41	29	124	4	20	267	
XIII. „	1	2	1	—	10	1	27	40	88	246	16	17	497	
XIV. „	1	8	—	1	8	—	5	30	28	402	5	11	520	
XV. „	—	—	2	12	25	5	121	31	183	644	96	229	1481	
XVI. „	—	—	—	—	—	—	3	2	2	70	1	—	80	
XVII. „	—	—	3	—	—	2	146	12	86	465	44	70	871	
XVIII. „	—	—	—	—	—	—	—	6	5	13	12	—	36	
XIX. „	1	—	—	1	—	—	1	36	33	129	60	72	335	
XX. „	1	5	6	5	3	2	40	59	72	293	393	9	913	
Kopā — Total	4	24	15	26	53	46	351	288	583	2438	648	449	5262	
B. Ar algu pēc speciālām algu katēgorijām: D'après des catég. spécial: Mācības spēki valsts māc. iestādēs Corps enseignant des institutions d'instruction de l'Etat														
Kopā — Total	—	—	—	—	—	—	—	451	1	—	—	—	24	476
C. Ar algu ārpus katēgorijām: Avec appointement hors des catég.:														
1) darbinieces bez atlīdzības vai ar mēneša algu Employées sans indemnisation on à appointement mensuel	—	—	—	1	91	47	65	232	157	310	53	49	237	1242
2) darbinieces uz dienas vai stundas algu Employées et ouvrières avec un appoint. horaire ou journalier	—	—	14	—	—	—	1	6	333	873	14	—	106	1347
Kopā — Total	—	—	14	1	91	47	66	238	490	1183	67	49	343	2589
Pavisam 1931. g. 15. IV Total général	4	24	29	27	144	93	417	977	1074	3621	715	498	704	8327
1930. g. 15. IV	4	24	29	27	167	81	383	768	1119	3353	566	422	661	7604
1929. g. 15. IV	4	26	30	26	90	81	372	978	1056	2758	574	439	549	6983
1928. g. 15. IV	5	27	27	25	56	73	412	831	1127	2696	536	406	460	6681
1927. g. 1. IV	5	27	29	23	50	81	373	802	1087	3020	478	369	456	6800
1926. g. 1. I	5	27	31	24	134	88	470	435	1039	3223	453	370	479	6778

Tab. 58. Cīvilresoru darbinieku ģimenes locekļu skaits, kas saņem ģimenes piemaksas 1926.—1931. g. g.
 Tabl. 58. Nombre des membres de famille du personnel des départements civils ayant touché une allocation
 familiale de 1926 à 1930.

Resort Départements	Agrakos gados Années précédentes										Kopā uz 15. IV 1931. g. Total	
	uz 15. IV 1930. g. uz 15. IV 1929. g. uz 15. IV 1928. g. uz 15. IV 1927. g. uz 15. IV 1926. g.											
Vispārīgās algu kategorijas Catégories générales des appointements	I	37	30	25	24	31						
	II	6	18	14	23	22						
	III	66	70	65	75	71						
	IV	40	44	50	57	51						
	V	69	76	77	77	87						
	VI	216	155	172	221	212						
	VII	1 025	974	930	864	932						
	VIII	1 727	736	731	803	731						
	IX	972	940	926	923	898						
	X	1 138	1 020	979	832	863						
	XI	2 164	2 051	1 948	1 881	1 737						
	XII	2 855	2 606	2 450	2 334	2 088						
	XIII	2 665	2 602	2 493	2 602	2 434						
	XIV	1 222	1 146	1 163	1 294	1 120						
	XV	2 959	2 687	2 642	2 584	2 661						
	XVI	6 208	6 055	5 648	5 390	4 727						
	XVII	3 954	4 122	4 070	3 900	3 549						
	XVIII	3 406	3 421	3 531	2 351	2 188						
	XIX	4 415	4 579	4 547	4 627	4 342						
	XX	6 654	6 551	6 765	2 517	2 743						
Kopā — Total	40 798	39 883	39 226	33 379	31 487							
Speciālās algu kategorijas Catégories spéciales des appointements				35								
Pavisam — Total	42 097	7 669	42 097	7 704	43 825							

Tab. 59. Rīgas pilsētas pašvaldības algoto darbinieku skaits 1914.—1931. g. g. g. g.
 Tabl. 59. Personnel appointé de la municipalité de Riga de 1914 à 1931.

Pilsētas valdes nodalas un nozāres	Agrākos gadus — Années précédentes										Sections et services de la municipalité	
	1931. g. 15. aprīlī	1930. g. 15. aprīlī	1929. g. 15. aprīlī	1928. g. 15. aprīlī	1927. g. 1. aprīlī	1926. g. 1. aprīlī	1925. g. 1. aprīlī	1924. g. 1. janvārī	1923. g. 1. janvārī	1922. g. 1. janvārī		1921. g. 1. janvārī
Vēlētā darbinieki	2	17	21	27	15	15	21	18	12	12	23	14
Magistrs ēlas	4	8	8	6	4	4	4	4	4	4	2	—
Darbin. uz līguma pamata	1	1 667	1 545	1 265	1 285	1 108	1 025	972	931	985	1 047	859
Fonctionnaires sur contrat	—	—	—	—	—	—	—	—	—	—	—	—
Employés et ouvriers	—	—	—	—	—	—	—	—	—	—	—	—
Kopā — Total	19	1 668	1 545	1 265	1 285	1 108	1 025	972	931	985	1 047	859
Tai skaitā kanc. darbin.	12	4	4	4	4	4	4	4	4	4	4	4
Dont personnel du bureau	4	63	63	63	63	63	63	63	63	63	63	63
Pilsētas valde un tās kanceleja	1	354	349	71	82	507	456	531	31	24	31	—
Revizijas komisija	—	—	—	—	—	—	—	—	—	—	—	—
Veselības nodala	—	—	—	—	—	—	—	—	—	—	—	—
Nekustamo īpašumu nodala	—	—	—	—	—	—	—	—	—	—	—	—
Gruntsgabalu nodala	—	—	—	—	—	—	—	—	—	—	—	—
Vēdeju nozare	—	—	—	—	—	—	—	—	—	—	—	—
Dārzu nodala	—	—	—	—	—	—	—	—	—	—	—	—
Dzīvokļu nodala	—	—	—	—	—	—	—	—	—	—	—	—
Mūziķu un mežu nodala	—	—	—	—	—	—	—	—	—	—	—	—
Būvvalde	1	265	246	462	226	340	236	253	105	102	126	105
Ugunsdzēsēju nozare	1	154	154	150	151	156	134	134	130	132	138	135
Tirdzniecības nodala	1	113	114	18	89	103	104	107	60	49	44	54
Lopkautuve	1	104	104	3	104	106	110	109	99	97	77	79
Malkas nozare	1	8	8	11	11	13	14	18	12	15	17	25
Izglītības nodala	1	2 220	2 086	2 129	1 957	1 882	1 968	1 665	1 545	1 628	1 921	545
Darba nodala	1	33	34	69	35	35	38	37	10	16	17	12
Bārņu tēsa nodala	4	18	18	17	19	17	17	17	10	10	10	12
Dzimisarakstu nodala	—	6	6	6	6	6	6	6	6	6	6	6
Partiskais birojs	—	6	6	6	6	6	6	6	6	6	6	6
Statistikas valde	—	18	18	17	19	17	17	17	10	10	10	12
Uzņēmumu valde	—	6	6	6	6	6	6	6	6	6	6	6
Tvaikoju satiksmes pārvalde	1	579	580	158	776	602	656	603	453	429	448	362
Finanču nodala	1	140	140	4	164	165	156	158	119	102	90	118
Nodokļu nodala	1	21	22	19	24	24	24	21	22	20	22	41
Koku apstrādes nodala	—	48	48	29	50	49	50	49	63	57	56	36
Sociālās apgādāšanas nodala	—	—	—	—	—	—	—	—	—	—	—	—
Pilsētas līdžvalde	1	541	542	52	532	509	494	457	401	399	632	259
Pilsētas līdžvalde	1	67	67	39	69	61	38	—	—	—	—	—
Pilsētas krājkaše	3	17	14	23	20	—	—	—	—	—	—	—
Kopā	22	6 382	6 139	6 638	5 634	5 955	5 575	5 223	4 305	4 047	4 685	2 805
Iedzīvotāju skaits pilsētā (tūkst.)	—	—	—	—	—	—	—	—	—	—	—	—
Darbinieku skaits uz 1000 iedzīvotājiem	—	—	—	—	—	—	—	—	—	—	—	—

Tab. 60. Rīgas pilsētas pašvaldības darbinieku mēnešalgu likmes (kārtējas kategorijas) 1914.—1931. g. g.
 Tabl. 60. Taux d'appointement du personnel de la municipalité de Riga de 1914 à 1931.

Algu kategorijas	Latos — En lats									
	1931. g. 1. janvārī	1929. g. 1. janvārī	1926. g. 1. janvārī	1925. g. 1. janvārī	1924. g. 1. janvārī	1923. g. 1. janvārī	1922. g. 1. janvārī	1914. g. 1. janvārī		
I. A	429	409	401	346	280	220	144	800,00		
I. B	496	472	464	400	320	240	—	888,88		
II.	374	356	348	300	245	178	133,86	666,67		
III.	330	314	306	264	215	152	122,40	533,33		
IV.	284	270	262	226	185	132	113,40	444,44		
V.	252	240	232	200	165	116	104,40	400,00		
VI.	223	212	204	176	140	106	116	353,93		
VII. A	198	189	181	156	130	98	90,00	266,66		
VII. B	184	175	167	144	120	94	—	222,22		
VIII. A	171	163	155	134	112	92	82,80	200,00		
VIII. B	163	155	147	127	106	88	79,00	173,33		
IX.	158	150	142	122	102	86	77,40	160,00		
X.	148	141	133	115	96	84	75,00	133,33		
XI.	143	136	128	110	92	80	73,80	120,00		
XII.	139	132	124	107	90	80	72,00	106,00		
XIII.	131	125	117	101	85	76	68,40	93,33		
XIV.	124	118	110	95	80	72	64,80	88,88		
XV.	118	112	104	90	76	68	61,20	80,00		
XVI.	112	107	99	85	72	64	57,60	64,00		
XVII.	105	100	92	79	67	60	54,00	48,00		

P i e z ī m e: Visi darbinieki ar atalgojumu pēc kārtējam algu kategorijām saņem bez tam:
 a) ģimenes piemaksu — Ls 25,— par katru ģimenes locekli — un
 b) izdienas piemaksu — 10% no pamatalgām pēc 5 nokalpojam gadiem (vienreizēju).
 R e m a r q u e: Tous les appointés d'après les catégories d'appointement ordinaires touchent sans le taux fondamental:
 a) allocation familiale — Ls 25,— par membre de famille —
 b) supplément d'ancienneté — 10% du taux fondamental, pour chaque période de 5 années de service.

Tab. 61. Darbinieku mēnešalgu likmes (kārtējas kategorijas) 1931. g. 15. aprīlī pēc amatiem.

Tab. 61. Pagastu pašvaldību algotie darbinieki*) 1931. g. 15. aprīlī pēc amatiem.
 Tabl. 61. Personnel appointed des communes rurales au 15 avril 1931. par fonctions.

	Amati uz līguma pamata Fonctions sur contrats										Pavisam amati Total général des fonctions	Pavisam darbinieki Total général du personnel	Taiskaitā Dont						
	Vēlētie amati Fonctions élues					Amatu kopskaitis Nombre total des fonctions													
	Valsts Présid. des admn. commun.	Prēksēdētāju Leurs adjoints	Valdes locekļi Membres des admn. comm.	Barņu tiesa Chambre pupilaire	Amatu kopskaitis Nombre total des fonctions	Valdes kanceleja Bureau de l'administration	Skolas Ecoles	Patversmes Asiles	Citas iesiades un uzņēm. Autres inst. et entreprises	Koda Total									
Rīgas apr. distr.	58	4	144	49	255	54	206	100	7	2	24	33	33	349	604	570	313	159	
Cēsu ..	40	1	101	6	148	40	136	100	22	1	21	23	23	10	382	354	209	87	
Vaimieras ..	52	3	118	37	210	53	111	88	22	1	21	24	24	16	508	296	125	89	
Valkas ..	39	1	103	30	174	45	208	166	29	1	14	22	22	19	282	416	244	89	
Madonas ..	42	1	91	10	144	43	151	72	16	2	29	31	31	5	259	386	215	105	
Vidzeme:	231	11	557	132	931	242	867	3 998	401	18	6 109	133	133	60	1461	2392	2234	1277	565
Taiskaitā amati ar nepil. vai nenot. d. laiku Dont fonct. avec une durée indéterm. ou in- compl. du trav.	231	11	557	132	931	11	124	3	124	3	32	179	3	54	482	1413	972	575	230
Liepājas apr. distr.	19	2	74	1	106	30	11	22	13	1	25	102	2	10	176	282	264	169	56
Aizputes ..	29	1	48	3	71	22	11	15	11	1	15	65	2	8	109	165	98	38	38
Kuldīgas ..	20	3	60	8	91	20	12	11	11	1	20	82	1	6	199	220	208	112	34
Ventspils ..	14	2	34	4	54	15	6	17	8	1	13	59	1	2	171	171	158	95	45
Talsu ..	18	1	30	4	44	15	6	17	7	1	13	67	2	3	119	187	177	101	57
Kurzeme:	100	8	266	16	390	106	42	86	50	1	90	375	1	43	650	1040	972	575	230
Taiskaitā amati ar nepil. vai nenot. d. laiku Dont fonct. avec une durée indéterm. ou in- compl. du trav.	100	8	266	16	390	5	1	1	50	1	23	80	1	24	246	636	418	237	95
Tukuma apr. distr.	25	1	72	1	98	27	7	21	7	1	24	86	4	2	149	247	235	141	68
Jelgavas ..	41	2	137	17	187	42	20	40	21	1	42	165	4	1	251	438	418	237	95
Bauskas ..	20	1	63	19	103	23	19	18	13	1	20	93	5	2	163	256	237	145	49
Jēkabpils ..	19	1	58	4	81	19	12	16	10	1	17	74	1	5	113	196	186	106	58
Ilkustes ..	19	1	61	4	85	20	15	19	16	1	17	87	3	1	133	218	198	117	31
Zemgale:	124	4	381	45	554	131	73	114	67	4	120	505	4	8	801	1355	1274	746	301
Taiskaitā amati ar nepil. vai nenot. d. laiku Dont fonct. avec une durée indéterm. ou in- compl. du trav.	124	4	381	45	554	8	1	10	67	1	16	102	3	17	264	818	410	255	88
Daugavpils apr. distr.	22	8	80	—	110	27	66	18	1	1	51	185	—	1	321	431	410	255	88
Rēzeknes ..	19	1	66	—	86	19	21	57	15	10	17	139	—	1	265	351	330	189	90
Ludzas ..	12	2	37	—	51	12	12	37	10	1	23	96	—	1	156	201	195	93	37
Jaunpils ..	13	1	41	—	55	13	17	53	10	4	23	129	—	1	202	257	249	112	97
Latvija:	66	12	224	—	302	66	77	213	53	16	123	548	—	6	988	1240	1184	649	321
Taiskaitā amati ar nepil. vai nenot. d. laiku Dont fonct. avec une durée indéterm. ou in- compl. du trav.	66	12	224	—	302	66	77	213	53	16	123	548	—	6	988	1240	1184	649	321
Taiskaitā amati ar nepil. vai nenot. d. laiku Dont fonct. avec une durée indéterm. ou in- compl. du trav.	63	11	221	—	295	—	6	53	1	62	122	248	248	2	399	694	602	324	147
Taiskaitā amati ar nepil. vai nenot. d. laiku Dont fonct. avec une durée indéterm. ou in- compl. du trav.	521	35	1428	193	2177	545	266	601	294	17	572	2295	8	40	3850	6027	5664	3247	1417
Taiskaitā amati ar nepil. vai nenot. d. laiku Dont fonct. avec une durée indéterm. ou in- compl. du trav.	518	34	1425	193	2170	24	1	29	294	2	133	483	7	25	1391	3561	3247	1417	1417

*) Vēlētus darbiniekus ar atbildību ņemti par sēdēm netieskaltot. Non compris les fonctionnaires élus avec un appointement pour les séances seulement.

Tab. 62. Aprinču valžu algotie darbinieki*)
 Tabl. 62. Personnel appointé des régences de

Amati un darbinieki. Fonctions et fonctionnaires ou employés	Vēletie amati Fonctions élues		Amati uz Fonctions sur																	
	Aprinču valdes Régences des districts		Centrālās iestādes Institutions centrales																	
	Priekšsēdētāju biedri Présidents-adjoints	Vaižu locekļi Membres des régences mun.	Amatu kopskaits Nombre total des fonctions	Sekretāri Secrétaires	Darboveži Commis	Grāmatveži Teneurs de livres	Kasieri Cassiers	Kancelejas ierēdņi Buralistes	Māšīnrakstītājas Dactylotypistes	Reģistratori Enregistreurs	Arhivāri Archivistes	Agronomi Agronomes	Instruktori (lopkop., dārzkop., biškop.) Instructeurs (d'élevage du bétail, d'horticulture, d'apiculture)	Būvinspektori Inspecteurs de construction	Būvtechniķi, tehniķi Architectes	Veterinārārsti un feldšeri Med. vétérinaires et chirurgiens	Parēlie amati Autres employés	Zīņnieši un ankaļnotāji Domest. et courriers	Kopā Total	
Rīgas apr. distr.	—	3	3	1	2	2	—	7	2	1	—	—	1	1	—	—	—	1	1	19
Cēsu	—	2	2	1	4	1	—	1	1	1	—	—	1	1	—	—	—	—	—	12
Valmieras	1	1	2	1	3	2	—	5	1	1	1	—	1	—	—	—	—	—	—	17
Valkas	—	1	1	1	2	1	—	4	1	1	—	1	—	—	—	—	—	—	—	12
Madonas	—	1	1	1	3	1	—	1	1	—	1	—	1	—	—	—	—	—	—	11
Vidzemē	1	8	9	5	14	7	—	18	6	5	1	3	2	4	—	—	—	1	5	71
Tai skaitā amati ar nepilnu vai nenot. darba laiku. Dont fonctions avec une durée indéterminée ou incompl. du travail.	—	—	—	—	—	—	—	—	—	—	1	—	—	3	—	—	—	—	—	4
Liepājas apr. distr.	—	1	1	1	1	1	—	6	1	—	—	—	—	—	—	—	—	—	—	11
Aizputes	—	1	1	1	1	1	—	1	—	—	—	—	—	—	—	—	—	—	—	4
Kuldīgas	—	1	1	1	2	1	—	1	1	—	1	—	1	—	—	—	—	—	—	9
Ventspils	—	2	2	1	1	—	—	2	1	—	—	1	2	1	1	—	—	—	—	11
Talsu	—	1	1	1	2	1	—	2	—	—	1	—	3	1	—	—	—	—	—	12
Kurzemē	—	6	6	5	5	5	—	12	3	—	—	3	5	3	1	—	—	—	—	47
Tai skaitā amati ar nepilnu vai nenot. darba laiku. Dont fonctions avec une durée indéterminée ou incompl. du travail.	—	1	1	—	—	—	—	—	—	—	1	3	2	1	—	—	—	—	—	7
Tukuma apr. distr.	—	1	1	1	1	1	—	3	—	—	—	—	—	—	—	—	—	—	—	8
Jelgavas	—	2	2	1	3	1	—	6	1	1	1	1	1	1	—	—	—	—	—	21
Bauskas	—	2	2	1	2	—	—	5	1	1	—	1	2	1	1	2	—	—	—	18
Jēkabpils	1	—	1	1	1	1	—	4	—	—	3	2	1	1	—	—	—	—	—	15
Ilūkstes	—	1	1	1	4	2	—	1	2	1	—	1	2	1	1	—	—	—	—	17
Zemgalē	1	6	7	5	9	7	1	19	4	3	1	6	7	4	4	2	—	—	—	79
Tai skaitā amati ar nepilnu vai nenot. darba laiku. Dont fonctions avec une durée indéterminée ou incompl. du travail.	—	1	1	—	—	1	—	—	—	—	1	3	3	3	1	2	—	—	—	16
Daugavpils apr. distr.	—	4	4	1	6	4	—	12	2	1	1	—	1	1	7	—	—	—	—	38
Rēzeknes	—	4	4	1	6	3	—	1	1	1	—	—	1	3	5	1	—	—	—	25
Ludzas	—	4	4	1	3	3	—	2	1	1	—	—	1	2	2	—	—	—	—	18
Jaunlatgales	—	4	4	1	5	1	—	6	2	1	—	—	1	2	8	—	—	—	—	28
Latgalē	—	16	16	4	20	11	—	21	6	4	1	—	1	4	8	22	1	—	—	109
Tai skaitā amati ar nepilnu vai nenot. darba laiku. Dont fonctions avec une durée indéterminée ou incompl. du travail.	—	—	—	—	—	—	—	—	—	—	1	—	—	—	—	—	—	—	—	23
Latvijā	2	36	38	19	48	30	1	70	19	12	3	12	15	15	13	24	2	—	—	306
Tai skaitā amati ar nepilnu vai nenot. darba laiku. Dont fonctions avec une durée indéterminée ou incompl. du travail.	—	2	2	—	—	1	—	—	—	—	3	4	6	8	2	24	—	—	—	50

*) Neieskaitot aprinču valdes locekļus, kas nemaz nesapņem atalgojumu, vai arī tiek algoti tikai par sēdēm.
 Non compris les membres des régences municipales sans appointement ou avec un appointement pour les séances seulement.

1931. g. 15. aprīlī pēc amatiem.
districts au 15 avril 1931 par fonctions.

liguma pamata conventions																			Tai skaitā Dont					
Skolas Ecoles					Slimnīcas Hôpitaux					Patversmes Asiles					Citas iestādes u. uzņēmumi Autres institut. et entreprises									
Direktori un pārziņi Directeurs et gérants	Skolotāji Instituteurs	Pārējie amati Autres employés	Apkalpotāji Domestiques	Kopā Total	Slimniču direktori un pārziņi Directeurs des hôpitaux et gérants	Ārsti Médecins	Vecmātes Sages-femmes	Feldšeri Aides-chirurgiens	Zēlsirdīgās māsas Soeurs de charité	Pārējie amati (ieskaitot strād-kus) Autres employés (y compris les ouvr.)	Kopā Total	Pārziņi Chefs	Audzinaģājas Educatrices	Pārējie amati (ieskaitot strād-kus) Autres employés (y compris les ouvr.)	Kopā Total	Direktori, vadītāji un pārziņi Directeurs, gérants et chefs	Pārējie amati Autres employés	Strādnieki Ouvriers	Kopā Total	Amatu kopskaits Nombre total des fonctions	Pavisam amati Total général des fonctions	Pavisam darbinieki Total général du personnel	ar nepilnu vai nenoteiktu darba laiku avec une durée indéterm. de travail	sievietes femmes
99	179	—	—	278	—	—	—	—	—	—	—	—	—	—	—	—	—	—	—	297	300	300	1	158
70	97	—	—	167	—	—	—	—	—	—	—	1	—	—	—	—	—	—	—	195	197	197	1	89
87	153	—	—	240	1	—	—	—	—	—	—	1	—	—	—	—	—	—	—	282	284	283	1	155
76	134	—	—	210	—	—	—	—	2	8	11	—	—	13	14	—	—	—	—	222	223	223	—	120
67	128	—	—	195	—	1	—	—	1	7	9	—	—	—	—	—	—	—	—	215	216	216	2	116
399	691	—	—	1090	1	1	—	—	3	15	20	2	2	19	23	1	—	6	7	1211	1220	1219	5	638
—	—	—	—	—	—	—	—	—	—	1	1	—	—	1	1	—	—	—	—	6	6	—	—	—
51	106	—	1	158	—	2	—	—	2	6	10	—	—	—	—	1	—	5	6	185	186	186	4	98
27	67	1	1	96	—	—	—	—	—	—	—	1	—	7	8	—	—	—	—	108	109	109	4	59
36	69	—	—	105	—	1	—	1	1	4	7	—	—	—	—	—	—	—	—	121	122	122	1	63
37	54	—	—	91	—	—	—	—	—	—	—	—	—	—	—	—	—	—	—	102	104	103	3	53
33	63	—	—	96	—	1	—	2	—	6	9	—	—	—	—	—	—	—	—	117	118	118	9	56
184	359	1	2	546	—	4	—	3	3	16	26	1	—	7	8	1	—	5	6	633	639	638	21	329
—	7	—	—	7	—	4	—	—	—	3	7	—	—	—	—	—	—	—	—	21	22	—	—	—
47	67	—	—	114	—	—	—	—	—	—	—	—	—	—	—	—	—	1	1	123	124	122	—	64
65	133	—	—	198	—	—	—	—	—	—	—	—	—	5	6	—	—	—	—	225	227	225	14	123
42	103	10	1	156	—	1	—	1	—	8	10	—	—	—	—	—	7	5	12	196	198	196	16	108
35	75	—	—	110	—	1	—	2	—	10	13	—	—	—	—	—	—	—	—	138	139	139	7	76
41	86	—	—	127	—	—	—	—	—	—	—	—	—	—	—	—	—	—	—	144	145	145	2	92
230	464	10	1	705	—	2	—	3	—	18	23	1	—	5	6	—	7	6	13	826	833	827	39	463
—	17	9	—	26	—	—	—	—	—	—	—	—	—	—	—	—	1	1	2	44	45	—	—	—
280	165	—	—	445	—	4	—	3	8	36	51	1	—	6	8	—	—	—	—	542	546	545	7	359
170	243	—	—	413	—	1	1	1	5	44	52	1	—	9	10	—	—	—	—	505	509	509	6	319
100	166	—	—	266	2	—	—	—	—	19	21	1	—	11	12	—	—	—	—	317	321	320	2	182
128	174	—	—	302	—	2	1	4	2	27	36	1	—	6	7	—	—	—	—	373	377	377	8	237
678	748	—	—	1426	2	7	2	8	15	126	160	4	1	32	37	—	—	5	5	1737	1753	1751	23	1097
—	3	—	—	3	—	—	—	—	—	2	2	—	—	—	—	—	—	—	—	28	28	—	—	—
1491	2262	11	3	3767	3	14	2	14	21	175	229	8	3	63	74	2	7	22	31	4407	4445	4435	88	2527
—	27	9	—	36	—	4	—	—	—	6	10	—	—	1	1	—	1	1	2	99	101	—	—	—

1931. g. 15. aprīlī pēc amatiem.
au 15 avril 1931 par fonctions.

Ilguma pamata — Fonctions sur contrat		Skolas Ecoles		Slimnīcas Hôpitaux		Patversmes Asiles		Citas iestādes un uzņēm. Autres institutions et en- treprises		Tas skaitā Dont																		
Zinēši un apkalpotāji Domestiques et courriers	Kopā — Total	Direktori — Directeurs	Pārziņi — Gérants	Skolotāji — Instituteurs	Pārējie amati — Autres employés	Apkalpotāji — Domestiques	Kopā — Total	Ārsti — Médecins	Vēcmātes — Sages-femmes	Feldšeri — Aides-chirurgiens	Zēlsirdīgās māsas — Soeurs de charité	Direktori un pārziņi Directeurs et gérants	Pārējie amati (ieskait. str-kus) Autres fonctions (y compris les ouvriers)	Kopā — Total	Pārziņi — Gérants	Zēlsirdīgās māsas — Soeurs de charité	Audzinaītājas — Educatrices	Pārējie amati (iesk. str-kus) Autres fonctions (y compris les ouvriers)	Kopā — Total	Direktori, vadītāji un pārziņi Directeurs, gérants et chefs	Pārējie amati — Autres employés	Strādnieki, — Ouvriers	Kopā — Total	Amatu kopskaits Nombre total des fonctions	Pavisam amati Total général des fonctions	Pavisam darbinieki Total général du personnel	ar nepilnu vai nenoteiktu darba laiku avec durée de travail incomplète	sievietes — femmes
1	5	1	1	5	1	1	7	—	—	—	—	—	—	—	—	—	—	—	—	—	—	—	12	16	16	6	8	
1	8	1	1	8	1	1	12	—	—	—	—	—	—	—	—	—	—	—	—	—	—	2	22	24	6	8		
4	19	4	4	23	1	3	31	3	1	1	5	—	—	—	—	—	—	—	—	—	—	13	18	17	7	6		
1	4	1	1	12	3	3	16	—	—	—	—	—	—	—	—	—	—	—	—	—	—	3	26	37	15	13		
1	2	1	1	3	—	—	4	—	—	—	—	—	—	—	—	—	—	—	—	—	—	5	9	9	4	3		
1	2	1	1	3	—	—	5	—	—	—	—	—	—	—	—	—	—	—	—	—	—	7	10	10	5	4		
1	5	1	1	14	1	1	18	—	—	—	—	—	—	—	—	—	—	—	—	—	—	3	27	30	30	4	13	
1	9	1	1	25	2	2	35	—	—	—	—	—	—	—	—	—	—	—	—	—	—	7	51	55	52	15	24	
1	7	1	1	10	1	1	13	—	—	—	—	—	—	—	—	—	—	—	—	—	—	—	21	51	45	36	8	
1	6	1	1	4	1	1	6	—	—	—	—	—	—	—	—	—	—	—	—	—	—	2	14	19	17	7	4	
1	7	1	3	23	4	6	37	—	—	—	—	—	—	—	—	—	—	—	—	—	—	1	46	50	50	7	24	
1	17	1	5	41	2	6	55	—	—	—	—	—	—	—	—	—	—	—	—	—	—	14	93	104	103	17	46	
1	9	1	1	14	2	2	17	—	—	—	—	—	—	—	—	—	—	—	—	—	—	5	32	34	32	8	15	
1	5	1	1	12	2	2	16	—	—	—	—	—	—	—	—	—	—	—	—	—	—	—	21	24	24	8	12	
1	6	1	1	5	1	1	8	—	—	—	—	—	—	—	—	—	—	—	—	—	—	—	14	28	27	16	8	
3	13	2	2	13	3	3	17	—	—	—	—	—	—	—	—	—	—	—	—	—	—	3	34	44	43	10	14	
1	7	3	3	12	—	—	18	—	—	—	—	—	—	—	—	—	—	—	—	—	—	1	29	31	31	7	13	
1	5	1	1	7	—	—	9	1	1	—	—	—	—	—	—	—	—	—	—	—	—	1	18	49	49	31	9	
2	10	2	15	—	4	4	21	1	1	2	1	—	—	—	—	—	—	—	—	—	—	3	64	65	64	3	35	
2	13	4	19	1	4	4	28	3	1	6	1	—	—	—	—	—	—	—	—	—	—	10	64	65	64	3	35	
25	162	4	37	274	14	52	381	8	3	2	13	3	96	125	3	—	—	16	19	9	57	77	143	830	989	960	226	413
5	49	—	—	21	9	7	37	4	—	—	—	—	—	4	—	—	—	3	3	5	11	7	23	116	255	—	—	—
2	11	—	2	16	2	2	22	2	—	—	—	—	—	7	—	—	—	3	3	—	5	6	11	54	58	50	7	18
1	2	—	—	2	—	—	2	1	1	—	—	—	—	2	—	—	—	—	—	—	—	—	6	21	21	18	3	—
1	3	—	1	5	1	1	8	—	—	—	—	—	—	—	—	—	—	1	1	—	—	—	12	14	13	2	6	
2	6	—	1	5	1	1	8	—	—	—	—	—	—	—	—	—	—	—	—	—	—	1	17	22	20	9	7	
2	8	—	4	23	1	4	31	—	—	—	—	—	—	13	—	—	—	6	6	1	10	16	27	85	89	85	12	38
11	80	19	225	3	32	279	18	2	1	4	1	10	125	190	4	6	—	44	54	4	100	233	337	940	965	963	34	422
1	4	—	1	1	2	2	2	—	—	—	—	—	—	—	—	—	—	—	—	—	—	1	8	26	18	16	3	—
—	5	—	1	7	1	1	9	—	—	—	—	—	—	—	—	—	—	1	1	—	—	1	16	19	19	7	7	
—	4	—	2	9	—	—	13	—	—	—	—	—	—	—	—	—	—	—	—	—	—	—	18	19	19	3	10	
1	7	1	2	26	2	5	36	—	—	—	—	—	—	—	—	—	—	1	1	2	3	2	7	51	58	55	13	21
1	7	3	10	10	1	1	14	—	—	—	—	—	—	—	—	—	—	2	2	1	5	10	16	39	42	40	3	14
1	3	1	6	—	1	1	8	—	—	—	—	—	—	—	—	—	—	—	—	—	—	—	11	12	12	2	7	
3	16	9	63	2	9	83	2	—	—	2	—	13	17	3	—	—	—	9	12	1	11	25	37	165	174	158	13	86
26	156	1	45	398	11	60	515	23	3	2	47	2	152	229	8	6	67	81	10	137	294	441	1422	1519	1473	139	642	
7	32	—	—	14	10	4	28	7	1	—	—	—	8	—	—	—	—	5	5	3	21	16	40	113	190	—	—	—

Tab. 64. Pārtikas līdzekļu vidējās cenas siktirdzniecībā

Produktu nosaukums		Latvija				Vācija		Austrija		Kanāda		Dānija		Spānija	
		Jūnijs 1930. gadā	Decembris 1930. gadā	Jūnijs 1930. gadā	Decembris 1930. gadā	Jūnijs 1930. gadā	Janvāris 1931. gadā	Jūlijs 1930. gadā	Janvāris 1931. gadā	Jūlijs 1930. gadā	Janvāris 1931. gadā	Jūlijs 1930. gadā	Janvāris 1931. gadā	Jūlijs 1930. gadā	Janvāris 1931. gadā
		Rīga		20 provin- ces pilsētas		6 pilsētas		3 pilsētas		6 pilsētas		Kopenhā- gena		4 pilsētas	
		Lati				Markas		Šiliņi		Centi		Kronas		Pezeti	
Maize, balta	1 kg	0,62	0,62	0,63	0,64	0,83	0,82	1,60	1,31	16,1	14,6	0,77	0,67	0,68	0,67
„ rupja, rudzu	„	0,19	0,26	0,23	0,26	0,41	0,37	0,58	0,55	—	—	0,17	0,17	—	—
Milti, kviešu	„	0,65	0,67	0,58	0,59	0,57	0,56	0,68	0,55	11,0	8,4	0,32	0,29	0,84	0,82
Sviests, nesālīts	„	3,07	3,38	2,63	3,09	3,32	3,29	5,90	5,60	78,2	81,1	—	—	8,95	8,56
„ sāļts	„	2,73	3,12	2,32	2,88	—	—	—	—	—	—	2,97	2,84	8,95	9,30
Margarīns	„	—	—	—	—	1,80	1,69	2,90	2,88	—	—	1,46	1,37	—	—
Gaļa liellopu:															
1. šķira	„	} 1,34	1,30	1,36	1,15	2,34	2,27	} 3,57	3,56	79,4	67,7	2,83	2,61	4,75	4,93
2. „	„														
Gaļa aitas:															
1. šķira	„	} 1,50	1,26	1,43	1,18	2,68	2,47	} 2,60	2,60	72,5	61,1	—	—	4,39	4,57
2. „	„														
Gaļa cūkas:															
1. šķira	„	} 1,92	1,55	1,89	1,53	2,08	1,95	} 4,94	3,88	65,9	57,8	1,41	1,05	6,08	6,23
2. „	„														
Gaļa teļa:															
1. šķira	„	} 1,21	1,30	0,95	1,—	2,62	2,49	} 4,22	3,80	43,7	43,9	—	—	7,04	6,54
2. „	„														
Spekis	„	2,40	2,25	2,64	2,21	2,61	2,41	4,29	4,39	87,4	81,8	2,25	1,66	3,28	3,20
Kartupeli	„	0,10	0,10	0,08	0,07	0,11	0,07	0,39	0,16	6,6	3,3	0,21	0,15	0,36	0,33
Cukurs	„	0,47	0,44	0,48	0,45	0,61	0,58	0,96	1,12	13,6	13,0	0,47	0,46	1,78	1,67
Kafija (zem cena)	„	8,20	8,—	8,42	8,58	6,58	6,35	9,09	8,11	126,4	118,0	4,28	4,13	9,25	8,40
Tēja	„	11,75	11,50	10,70	10,70	10,80	10,80	19,30	19,30	118,5	124,6	9,—	8,65	9,75	—
Siers	„	2,45	2,30	2,54	2,39	1,54	1,49	5,33	4,82	72,6	67,0	1,77	1,69	6,00	5,20
Piens	litrā	0,22	0,22	0,18	0,20	0,29	0,28	0,52	0,48	10,6	10,8	0,29	0,31	0,69	0,67
Olas	gab.	0,12	0,18	0,11	0,16	0,12	0,15	0,14	0,22	3,4	4,6	0,11	0,16	0,20	0,21
Rīsi	1 kg	0,65	0,67	0,56	0,56	0,67	0,62	0,90	0,76	21,9	21,2	0,75	0,71	1,08	0,74
Zirni	„	0,55	0,56	0,54	0,45	0,63	0,55	1,31	1,21	—	—	—	—	—	—
Pupas	„	0,55	0,54	0,49	0,49	0,82	0,62	1,01	0,99	21,1	17,4	—	—	1,32	1,27
Sāls, vārāmā	„	0,10	0,10	0,08	0,07	0,16	—	0,69	—	6,9	—	—	—	0,15	—
Elektrība	kw/st.	0,30	0,40	0,47	0,47	0,32	0,32	0,66	0,66	3,3	3,5	0,30	0,30	0,69	0,68
Petroleja	litrā	0,24	0,20	0,27	0,22	0,37	0,34	0,28	0,27	—	—	0,25	0,23	0,72	0,80
Ziepes, velas	1 kg	1,—	1,—	1,01	1,—	1,60	—	2,09	—	26,3	—	—	—	1,34	—

*) Pēc Starptautiskā darba biroja mēnešraksta «Revue International du Travail» 1930. g. Nr. 4 un 1931. g. Nr. 5.

Latvijā un dažās citās valstīs 1930. gadā*).

Igaunija		Z. Amer. S. V.		Francija		Liel-Britānija		Irijas brīvvalsts		Itālija		Holande		Polija		Zviedrija		Dienvidslāvija			
Jūlijs 1930. gadā	Janvāris 1931. gadā	Jūnijs 1930. gadā	Decembris 1930. gadā	Jūlijs 1930. gadā	Janvāris 1931. gadā	Jūlijs 1930. gadā	Janvāris 1931. gadā	Jūlijs 1930. gadā	Janvāris 1931. gadā	Jūlijs 1930. gadā	Janvāris 1931. gadā	Jūlijs 1930. gadā	Janvāris 1931. gadā	Jūlijs 1930. gadā	Janvāris 1931. gadā	Jūlijs 1930. gadā	Janvāris 1931. gadā	Jūlijs 1930. gadā	Februāris 1931. gadā		
2 pilsētas		10 pilsētas		6 pilsētas		7 pilsētas		3 pilsētas		6 pilsētas		4 pilsētas		4 pilsētas		3 pilsētas		3 pilsētas			
Kronas		Centi		Franki		Pensi		Pensi		Liras		Florīni		Zloti		Kronas		Dināri			
—	0,50	19,4	18,7	—	2,36	4,6	4,0	5,5	4,9	2,—	1,90	0,35	0,25	0,98	0,83	0,81	0,79	4,63	3,70		
—	0,16	—	—	—	—	—	—	—	—	—	—	—	—	0,21	0,19	0,37	0,37	0,64	0,63	3,88	2,85
—	0,49	10,0	8,6	—	3,63	4,9	4,4	4,7	3,8	2,33	2,22	0,24	0,21	0,81	0,54	0,39	0,37	3,75	3,00		
—	2,20	94,8	94,6	—	23,01	40,8	36,8	34,2	36,2	17,68	15,52	} 1,87 1,87		4,86	5,52	—	—	50,75	47,00		
—	1,92	—	—	—	—	38,6	34,8	—	—	—	—	} 1,87 1,87		—	4,64	2,82	2,59	39,50	44,00		
—	1,37	57,2	56,2	—	11,16	15,7	15,9	21,8	21,8	10,53	8,70	1,11	0,90	—	2,94	1,39	1,39	28,00	28,00		
—	0,79	85,8	79,4	—	27,23	37,0	37,3	37,7	35,2	} 10,05 13,90		1,60	1,21	} 2,67 2,67		2,30	2,09	2,00	16,63	15,75	
—	0,54	64,5	60,6	—	12,84	17,4	17,4	21,6	21,5	} 10,05 13,90		1,40	1,05	} 2,67 2,67		2,00	1,56	1,57	—	—	
—	0,67	80,0	68,1	—	27,64	38,4	37,9	35,5	35,3	9,87	9,47	} 1,74 1,57		—	—	3,16	2,67	2,67	2,39	14,75	15,50
—	0,61	—	—	—	11,95	20,3	19,6	23,4	22,1	8,60	8,50	} 1,74 1,57		1,57	—	—	—	—	—	—	—
—	0,90	83,8	73,2	—	17,26	24,7	—	—	—	—	—	1,87	1,51	—	—	2,03	3,28	2,32	—	—	
—	0,81	—	—	—	14,36	10,6	—	—	31,1	14,46	10,13	1,09	0,91	—	—	2,81	1,70	—	—	20,13	19,40
—	0,62	—	—	—	28,—	—	—	—	—	—	—	—	—	—	—	2,73	2,54	2,44	—	—	
—	0,54	—	—	—	16,39	—	—	—	—	15,74	14,98	2,45	2,56	2,77	2,14	1,44	1,39	21,00	21,20		
—	0,95	97,2	94,6	—	10,41	34,4	27,8	39,2	29,1	9,—	7,47	0,96	0,82	3,28	1,99	2,48	1,85	25,00	17,5		
—	0,03	9,7	6,6	—	1,07	2,2	2,2	2,4	1,8	0,72	0,69	0,09	0,07	0,10	0,11	0,11	0,12	1,44	1,93		
—	0,28	12,6	12,1	—	3,64	5,7	5,5	6,6	5,7	6,54	6,37	0,39	0,40	1,62	1,60	0,37	0,34	12,78	12,10		
—	4,35	84,8	81,1	—	20,96	60,2	59,0	—	70,6	33,21	31,93	1,72	1,66	10,40	8,91	3,49	3,17	48,50	45,20		
—	6,70	152,2	155,0	—	27,00	47,9	47,0	73,0	69,0	14,—	—	1,96	1,87	25,33	24,38	8,40	7,98	70,—	54,80		
—	2,43	83,5	79,6	—	18,88	26,5	24,3	35,9	35,3	17,79	16,41	1,16	1,32	1,69	4,56	2,04	1,99	29,50	27,00		
—	0,12	12,6	12,5	—	1,71	5,2	6,0	4,9	5,3	1,32	1,22	0,14	0,16	0,38	0,36	0,22	0,22	3,75	3,70		
—	0,09	3,2	3,9	—	1,—	1,6	2,5	1,5	2,3	0,42	0,61	0,06	0,09	0,15	0,21	0,08	0,10	0,89	1,20		
—	0,53	20,1	20,3	—	4,28	6,0	5,7	9,9	9,7	1,76	1,33	0,32	0,34	1,13	1,25	0,54	0,53	9,38	8,05		
—	0,35	—	—	—	3,35	8,4	7,9	—	8,4	2,08	1,87	0,34	0,33	0,56	0,52	0,32	0,32	15,00	—		
—	0,50	27,7	23,6	—	4,23	6,6	6,2	—	11,7	3,33	2,11	0,48	0,31	1,11	0,80	0,46	0,42	6,08	5,60		
—	—	—	—	—	—	2,4	—	—	—	1,50	—	—	—	0,38	—	0,16	—	2,75	—		
—	0,25	6,8	6,5	—	1,60	—	—	—	4,8	1,80	1,70	0,24	0,24	—	0,68	0,26	0,26	4,75	5,50		
—	0,17	—	—	—	2,27	3,2	—	4,0	—	2,17	2,07	0,14	0,13	0,80	0,81	0,28	0,28	7,75	7,30		
—	—	—	—	—	—	12,6	—	—	—	3,50	—	—	—	0,27	—	2,14	—	12,75	—		

1917. VII	119	132
1918. VII	137	218
1919. VII	150	217
1920. VII	159	262
1921. VII	167	226
1922. VII	177	206
1923. VII	188	261
1924. VII	199	373
1925. VII	210	351
1926. VII	221	338
1927. VII	232	322
1928. VII	243	306
1929. VII	254	297
1930. VII	265	284
1931. VII	276	265
1932. VII	287	253
1933. VII	298	236
1934. VII	309	225
1935. VII	320	212
1936. VII	331	197
1937. VII	342	182
1938. VII	353	167
1939. VII	364	152
1940. VII	375	137
1941. VII	386	122
1942. VII	397	107
1943. VII	408	92
1944. VII	419	77
1945. VII	430	62
1946. VII	441	47
1947. VII	452	32
1948. VII	463	17
1949. VII	474	2
1950. VII	485	0

Valstis	Norveģija	Polija	Somija	Spānija	Sveice	Ungārija	Vācija	Zviedrija	Eģipte	D. Āfrikas S. valstis	Čīle	Kanada	Meksika	Peru	Z. Amerikas S. valstis	Indija (angļu)	Japana	Kīna	Austrālija	Jauņzelande
Pilsētu nosaukumi vai to skaits	31	Varšava	21	Madriīde	34	Budapešta	72	49	Kairo	9	Santjago	60	Valsti caurmēra	Lima	51	Bombaja	Tokija	Šanghaja	30	25
1914. VII	100	100	100	a) 100	100	100	100	100	100	100	a) 1) 100	a) 1) 100	1) 100	a) 1) 100	6) 100	d) 3) 100	b) 100	1) 100	c) 1) 100	b) 1) 100
1915. VII	123 c)	108	108	108	108	108	108	99	99	107	101	101	101	107	98	105	105	105	124	112
1916. VII	153 c)	116	116	116	116	116	116	123	115	116	112	112	112	109	109	105	105	105	124	112
1917. VII	203 c)	126	126	126	126	126	126	190	115	128	145	145	145	136	143	114	114	114	127	127
1918. VII	271 c)	154	154	154	154	154	154	261 k)	216	134	178	178	178	151	165	142	142	142	132	139
1919. VII	290 c)	174	174	174	174	174	174	310	224	139	189	189	189	176	186	147	147	147	147	144
1920. VII	319	190	190	190	190	190	190	297	281	197	205	205	205	194	215	188	188	187	187	167
1921. VII	45 655	1 323	1 323	1 323	1 323	1 323	1 323	1 952	1 961	139	157	157	157	171	145	174	174	165	165	144
1922. VII	293	74	1 144	1 144	1 144	1 144	1 144	1 491	1 72	116	133	133	133	163	139	160	250	146	146	144
1923. VII	218	71	1 002	1 002	1 002	1 002	1 002	6 836	1 52	116	134	134	134	155	144	148	222	162	162	148
1924. VII	248	139	1 052	1 052	1 052	1 052	1 052	4 651 (4)	1 48	117	137	137	137	157	140	151	220	149	149	148
1925. VII	260	174	1 145	1 145	1 145	1 145	1 145 k)	1 59	1 58	120	145	145	145	169	156	152	228	155	155	151
1926. VII	198	207	1 440	1 440	1 440	1 440	1 440	1 69	1 58	117	145	145	145	179	156	155	214	162	162	149
1927. VII	175	143	1 440	1 440	1 440	1 440	1 440	1 51	1 47	119	142	142	142	169	153	155	209	153	153	144
1928. VII	173	144	1 51	1 51	1 51	1 51	1 51	1 57	1 44	116	143	143	143	165	150	149	209	153	153	144
1929. VII	157	139	1 46	1 46	1 46	1 46	1 46	1 51	1 40	116	143	143	143	192	155	163	203	154	154	147
1930. VII	151	126	1 26	1 26	1 26	1 26	1 26	1 40	1 32	109	143	143	143	148	141	153	169	149	149	143

*) Pēc Tautu Savienības izdevuma «Annuaire statistique de la S. d. N.» 1930./31.
 **) Serijas kursiva pamatotas uz pēckara periodu, pārejas uz 1913. vai 1914. gadu (skat. piezīmi 1)).
 a) Gada vidējais; b) mēneša 15. datuma; c) VI; d) no iepriekšējā mēn. 15. dienas līdz teksošā mēn. 15. dienai; e) mēn. beigās; f) I; g) IV—VI; h) I—VI; i) V—XII; k) XII; l) 1917. g.; VIII; 1918. g.; VIII—IX; pārejos gados — 30./VI; m) nedēļa; n) nedēļa mēn. vidū; o) 15./VIII; p) mēn. 1. diena; q) 30. jūn.
 1) Citi pamata periodi kā 1914. g. jūl.; Eģipte (dzīves dārdzība) — 1913. g. janv. — 1914. g. jūl.; Čīli — 1928. g. marts; Kolumbija — 1923. g. janv. — jūn.; Kīna — 1926. g.; Meksika — 1923. g.; Peru, Indija, Igaunija, Lietuva, Ungārija — 1913. g.; Beļģija — 1921. g.; Holande — dzīves dārdzība — 1911—1913. g., pārtikas līdzekļu cenas — 1921—1925. g.; Austrālija: oriģinālserijas pamats — 1923—1927. g.; serija izteikta 0/0 pret 1914. g. nov.; Jaunzelande: oriģinālserijas pamats — 1909—1913. g. g.; serija izteikta 0/0 pret 1914. g. jūl.
 2) Indija: ar 1927. g. sākot cenas izteiktas 1913. gada rupijās («zelta» indekss).
 3) Austrālija, Čekoslovākija, Francija, Grieķija, Itālija, Luksemburga, Rumanija, Somija, Vācija: pēc valūtas stabilizācijas — «zelta» indekss.
 4) Austrālija un Vācija: pielikt trīs nulles.
 5) Austrālija: ar 1926. gadu jauna indeksu serija, kas nav uzskatāma par iepriekšējās serijas turpinājumu.
 6) Bulgārija: pēc valūtas stabilizācijas indekss izteikts 1914. gada levos; atšķiras no «zelta» indeksa, jo levu vērtība bija jau 1914. gadā kritusi.
 7) Holande, Itālija, Krievija: maimitas aprēķina metodes.
 8) Polija: ar 1922. gadu sākot — zloti. No 1926. gada beigām — tagadējie zloti.
 9) Grieķija: neieskaitot dzīvokli un angērbu.
 10) Spānija un Zviedrija: pārtikas līdzekļi, ieskaitot apkurināšanu un angaismošanu.
 11) Čekoslovākija: 1921—1924. g. — pārtikas līdzekļi un zīdējs.

Tab. 66. Rūpniecības strādnieku stundu likmes

Rūpniecības nozares un arods	Latvija				Austrija		Beļģija		Dānija		Dienvidslāv.		Francija		Holande		Igaunija		
	Jūlijs 1930. g.		Janvāris 1931. g.		Jūnijs 1930. g.		Janvāris 1931. g.		Janvāris 1931. g.		Jūlijs 1930. g.		Janvāris 1931. g.		Janvāris 1930. g.		Jūlijs 1930. g.		Janvāris 1931. g.
	Rīga				3 pilsētas		Brisele		Kopenhāgena		3 pilsētas		6 pilsētas		4 pilsētas		2 pilsētas		
	a)	b)	a)	b)															
	Lati				Šilini 1)		Franki 2)		Kronas 3)		Dināri 4)		Franki 5)		Guldeni 6)		Kronas 7)		
Būvrūpniecībā:																			
Mūrnieki	0,89	0,91	0,79	0,80	1,51	1,51	6,75	2,38	2,38	7,52	7,33	5,47	0,84	0,84	0,35				
Namdari un būvgaldn.	0,68	0,67	0,63	0,67	1,46	1,50	7,00	2,02	2,02	7,77	7,79	5,40	0,82	0,82	0,38				
Skārduņieki	0,86	0,73	0,93	0,75	1,23	1,25	7,00	1,77	1,77	6,00	6,00	5,45	0,78	0,78	0,40				
Krāsotāji	0,74	0,74	0,73	0,65	1,56	1,63	6,50	1,90	1,90	7,13	6,88	5,31	0,74	0,75	0,40				
Dzelzs konstruk. str-ki	—	—	0,80	—	1,33	1,33	—	—	—	5,50	5,00	5,00	0,78	0,78	—				
Betonētāji	—	—	0,80	—	1,35	1,35	6,75	—	—	5,92	5,92	5,68	0,81	0,81	—				
Nekvalific. strādņ.	0,56	0,54	0,48	0,49	1,14	1,14	5,25	1,78	1,78	4,06	3,17	4,38	0,76	0,76	0,27				
Metalrūpniecībā:																			
Montieri un virpotāji	0,86	0,73	0,75	0,65	1,05	1,05	6,40	1,68	1,68	8,25	8,00	4,79	0,81	0,81	0,46				
Veidotāji (smiltis) . . .	1,05	0,70	0,76	0,54	1,03	1,03	6,92	1,91	1,91	9,67	9,00	5,14	0,81	0,81	0,37				
Modelgaldnieki	0,72	0,61	0,75	0,63	1,12	1,12	6,87	1,87	1,87	9,83	9,00	5,81	0,81	0,81	0,42				
Nekvalific. strādņ.	0,59	0,45	0,59	0,45	0,78	0,78	4,78	1,32	1,32	3,68	3,50	3,77	0,66	0,67	0,25				
Mēbeļu rūpniecībā:																			
Galdnieki	0,81	0,70	0,62	0,72	1,35	1,42	7,05	1,53	1,53	8,03	8,11	5,47	0,75	0,76	0,40				
Tapsētāji	0,87	0,88	0,84	0,62	1,40	1,42	—	1,62	1,62	7,25	8,00	5,09	0,75	0,75	0,55				
Pulētāji	—	—	—	—	—	—	—	—	—	7,25	7,00	4,96	0,69	0,69	0,50				
Grāmatrūpniecībā:																			
Burtliči, rokas	1,17	1,02	1,19	1,02	1,46	1,46	6,90	1,83	1,83	12,85	11,16	5,88	0,71	0,73	0,54				
„ mašīnas	2,00	1,55	1,99	1,55	1,46	1,46	7,15	1,83	1,83	15,50	13,84	5,87	0,81	0,82	0,66				
Mašīnmeistari	—	—	—	—	1,61	1,61	6,90	1,78	1,78	17,00	14,85	5,92	0,73	0,73	0,64				
Iesēji	1,08	1,01	1,14	1,19	1,37	1,37	6,84	1,82	1,82	12,10	10,66	5,51	0,72	0,71	0,45				
Nekvalificēti str.	0,59	0,56	0,61	0,55	0,95	0,95	—	1,39	1,39	5,88	5,33	4,04	0,55	0,60	0,37				
Elektriskā instalācija																			
ekās:																			
Elektromontieri	0,67	0,60	0,65	0,58	1,20	1,22	6,80	1,53	1,53	11,17	10,00	5,31	0,75	0,75	0,40				
Elektriskās strāvas																			
izdāle:																			
Elektromontieri	1,16	—	1,13	—	—	—	6,80	—	—	8,33	8,17	4,35	0,76	0,77	0,49				
Nekvalificēti str.	0,78	0,60	0,88	0,59	—	—	5,00	—	—	4,38	4,29	3,71	0,67	0,67	0,36				
Transportis:																			
Tramvaju un autobusu																			
konduktori un tram-																			
vaju kasieri c)																			
	139.—	—	139.—	—	1,54	1,56	—	1,37	1,37	7,31	5,75	4,99	0,73	0,74	0,38				
Autob. kasieres c)	80.—	—	80.—	—	1,53	1,55	—	1,37	1,37	6,72	4,00	4,99	0,69	0,69	0,35				
Smago autob. šoferi c) . . .	160.—	—	160.—	—	1,34	1,34	—	1,24	1,24	8,07	7,06	4,99	0,55	0,59	0,44				
Važoni (vienzirdz. pie	—	—	—	—	—	—	—	—	—	—	—	—	—	—	—				
preču transp.)	0,50	—	0,50	—	1,13	1,11	—	1,07	1,07	4,00	3,50	4,67	0,58	0,55	0,32				
Preču nesēji	—	—	—	—	—	—	—	—	—	—	—	—	—	—	—				
(dzelzceļos)	0,40	—	0,40	—	—	—	—	—	—	4,00	3,00	3,57	0,46	0,52	0,27				
Pastāvīgi dzelzceļ. str-ki	0,40	—	0,40	—	—	—	—	—	—	5,14	4,67	3,95	0,57	0,75	0,27				
Pārtika:																			
Maiznieki	0,76	0,70	0,83	0,72	—	1,57	7,00	1,52	1,52	6,08	5,33	5,00	0,74	0,74	0,29				
Pašvaldību uzņēmumi:																			
Nekvalificēti str.	—	0,45	0,63	0,48	—	—	—	1,57	1,57	4,30	3,00	4,13	0,71	0,74	0,30				

* Pēc Starptautiskā darba biroja mēnešraksta «Revue Internationale du Travail» 1930. g. okt. un 1931. g. maija burtnīcām.

a) izpelnā, b) likme, c) mēneša alga.

1) Austrija: Vine, Graca, Linca. Vispārīgi laika minimālā algu likmes pēc kol. līgumiem, atskaitot tramvaju un autobusu konduktoros un kasierus, kas saņem mēn. algu. 2) Beļģija: Vidējās laika algu likmes, ieskaitot dzīves dārdz. piemaksas un dažādas prēmijas, bet neieskaitot ģim. piemaksas. 3) Dānija: Vidējās laika un akorda izpelnas normālā darba laika robežās. 4) Dienvidslāvija: Belgrada, Lublana, Novisad, Sarajevo, Stundas algu likmes. 5) Francija: Bordo, Lile, Liona, Marsele, Nansi, Parize. Parizē: laika algu likmes pēc oficiālas gadskārtējas aptaujas. Attiecas uz 1930. g. okt. Lile: Vid. laika algu likmes pēc pašvaldības ziņām uz 1931. g. martu. Lionā: Vid. laika algu likmes pēc 1931. g. 15. febr. spēkā bijušiem kol. līgumiem, ieskaitot dzīves dārdzības piemaksas, bet neieskaitot ģim. piemaksas un atlīdzību par spec. darbiem, Marselē: Vid. laika algu likmes pēc pašvaldības ziņām uz 1931. g. 25. febr. Dzīves dārdzības piemaksas pa lielāki daļai ieskaitītas. 6) Holande: Amsterdamā, Haga, Roterdama, Utrechta. Amsterdamā: Mūrniekiem, namdariem un nekval. būvstr-kiem — vid. stundas izpelnas 1930. g. decembrī, ieskaitot varbūto virsstundu atlīdzību. Metalrūpn. str-kiem — vid. stundas izpelnas 1930. g. 1. pusē, ieskaitot virsstundas, tramvaju un autobusu konduktoriem un kasieriem, kā arī pašvaldības uzņēmumu nekval. str-kiem — 1931. g. janvārī. Grāmatrūpn. str-kiem — minimālā algu stundas likme pēc kol. līgumiem. Hāgā: būvrūpniecībā stundas likme pēc kol. līgumiem; mēbeļu rūpn-ā, grāmatrūpn-ā, elektr. strāvas izdāles uzņēmumos un transportā — vidējā izpelnā. Roterdamā: Minimālā algu likmes pēc 1931. g. 18. febr. spēkā bijušiem kol. līgumiem, Utrechē: Vid. stundas algu likmes pēc 1931. g. 1. janv. spēkā bijušiem kol. līgumiem, atskaitot metalrūpn. str-kus (vid. izpelnas 1929. g. 2. pusē), smago autobusu šoferus, preču nesējus dzelzceļos (izpelnā) un dzelzskonstruktijas str-kus (minimālā likmes). 7) Igaunija: Tallina, Tartu. Izpelnas, ieskaitot varbūto virsstundu atlīdzību un dažādas prēmijas. Skaitļi—izpelnu mediānas priekš katra aroda. Ziņas par algām ievāktas ar īpašu aptauju. 8) Irīja: Korka, Dublina, Dendalka. Tipisko laika algu likmes (standart time rate) uz 1930. g. 1. jūl. un

Latvijā un dažās citās valstīs 1930.—1931. g. g. *)

Irija		Itālija		Kanāda		Lielbritānija		Polija		Portu- gale	Spānija		Vācija		Z.-Am. S. V.		Zvie- drija	
Jūlijs 1930. g.	Janvāris 1931. g.	Jūlijs 1930. g.	Janvāris 1931. g.	Jūlijs 1930. g.	Janvāris 1931. g.	Jūlijs 1930. g.	Janvāris 1931. g.	Jūlijs 1930. g.	Janvāris 1931. g.	7. febr. 1931. g.	Jūlijs 1930. g.	Janvāris 1931. g.	Jūlijs 1930. g.	Janvāris 1931. g.	Mais 1930. g.	Janvāris 1931. g.	Jūlijs 1930. g.	Janvāris 1931. g.
3 pilsē- tas		6 pilsē- tas		6 pilsē- tas		7 pilsē- tas		4 pilsē- tas		Lisa- bona	4 pilsē- tas		6 pilsē- tas		10 pil- sētas		3 pilsē- tas	
Šil./pns. 8)		Liri 9)		Dollari 10)		Šil./pns. 11)		Zloti 12)		Eskudos 13)	Peseti 14)		Markas 15)		Dollari 16)		Kronas 17)	
1,73	1,74 ^{1/4}	3,39	3,07	1,29	1,31	1,61	1,61	1,77	1,58	2,50	1,41	1,42	1,42	1,42	1,61	1,61	2,34	2,34
1,72 ^{1/4}	1,72 ^{1/4}	3,51	3,15	0,95	0,95	1,60 ^{3/4}	1,60 ^{3/4}	1,67	1,64	2,50	1,36	1,43	1,43	1,42	1,28	1,28	2,10	2,10
1,73	1,73	3,05	2,81	1,12	1,10	1,60 ^{3/4}	1,60 ^{3/4}	—	—	2,38	1,29	1,35	1,53	1,54	1,39	1,39	1,73	1,73
1,70 ^{3/4}	1,70 ^{3/4}	3,72	3,19	0,83	0,83	1,60	1,60	1,55	1,59	2,50	1,24	1,32	1,38	1,38	1,27	1,27	2,29	2,29
1,70 ^{3/4}	1,64 ^{1/2}	2,93	2,93	1,00	1,00	1,43 ^{1/4}	1,43 ^{1/4}	—	1,64	2,50	1,20	1,24	1,12	—	1,49	1,49	1,68	1,68
1,11	1,11	3,15	2,88	0,48	0,48	1,25 ^{3/4}	1,25 ^{3/4}	1,23	1,75	1,50	1,26	1,27	1,41	1,41	1,35	1,35	1,65	1,65
1,11	1,11	2,47	2,20	0,48	0,47	1,19 ^{1/4}	1,20 ^{1/2}	0,93	0,90	1,38	0,95	0,97	1,17	1,17	0,76	0,76	1,65	1,65
1,61	1,66	3,00	2,85	0,70	0,69	1,24	1,24	1,64	1,52	2,50	1,36	1,39	1,12	1,10	0,70	0,70	1,49	1,49
1,66	1,56 ^{1/4}	3,04	2,81	0,71	0,72	1,30 ^{1/2}	1,30 ^{3/4}	1,62	1,59	2,50	1,33	1,42	1,12	1,10	—	—	1,66	1,66
1,63 ^{1/4}	1,63 ^{1/4}	3,60	3,31	0,78	0,85	1,32 ^{3/4}	1,32 ^{3/4}	—	—	2,50	1,37	1,40	1,12	1,10	0,92	0,92	1,56	1,56
1,08 ^{1/4}	1,08 ^{1/4}	2,20	2,02	0,45	0,44	1,04 ^{1/4}	0,90	0,83	0,85	—	0,92	1,01	0,80	0,78	0,47	0,47	1,25	1,25
1,72 ^{1/4}	1,72 ^{1/4}	3,72	3,41	0,64	0,69	1,58 ^{1/4}	1,58 ^{1/4}	—	1,06	2,38	1,39	1,39	1,24	—	0,61	0,61	1,34	1,34
1,72 ^{1/4}	1,72 ^{1/4}	3,75	3,50	0,77	0,85	1,57 ^{3/4}	1,57	—	—	2,38	1,36	1,39	1,24	1,25	0,76	0,76	1,49	1,49
1,69 ^{1/2}	1,72 ^{1/4}	3,08	2,81	0,61	0,68	1,57 ^{1/4}	1,56 ^{1/2}	—	—	2,38	1,36	1,35	1,24	—	0,62	0,62	1,34	1,34
1,65 ^{1/4}	1,65 ^{1/4}	4,09	3,81	0,84	0,81	1,62 ^{1/4}	1,62 ^{1/4}	2,11	2,20	2,50	1,30	1,34	1,21	1,21	1,06	1,06	1,48	1,48
1,79 ^{3/4}	1,79 ^{3/4}	4,61	4,25	0,84	0,81	1,79 ^{1/2}	1,79 ^{1/2}	2,87	2,88	—	1,73	1,78	1,45	1,45	1,10	1,10	1,66	1,66
1,70 ^{3/4}	1,70 ^{3/4}	4,07	3,81	0,82	0,81	1,81 ^{1/2}	1,81 ^{1/2}	—	2,40	2,50	1,46	1,87	1,21	1,21	1,12	1,12	1,50	1,50
1,76	1,76	3,99	3,68	0,80	0,77	1,59 ^{1/2}	1,59 ^{1/2}	1,83	1,72	2,50	1,28	1,26	1,12	1,12	0,97	0,97	1,37	1,37
1,16 ^{3/4}	1,16 ^{3/4}	2,79	2,56	—	—	1,22 ^{1/2}	1,22 ^{1/2}	0,90	0,89	1,88	1,01	0,90	1,05	1,05	—	—	1,16	1,16
1,85 ^{1/2}	1,85 ^{1/2}	3,96	3,61	1,04	1,02	1,61 ^{1/4}	1,64 ^{3/4}	1,75	2,45	2,50	1,27	1,27	1,16	1,16	—	—	1,68	1,68
2,04 ^{3/4}	2,04 ^{3/4}	3,41	3,10	—	0,81	1,58	1,56 ^{1/4}	0,98	2,81	3,13	1,34	1,32	1,16	1,16	1,32	1,32	1,48	1,48
—	—	2,49	2,26	—	0,45	1,20	1,16 ^{3/4}	0,90	1,29	1,88	0,96	0,94	0,98	0,98	—	—	—	—
1,26	1,26	3,19	2,81	0,58	0,60	1,33 ^{3/4}	1,33 ^{3/4}	1,40	1,22	3,13	0,89	0,91	1,22	1,25	0,73	0,73	1,68	1,68
1,04 ^{1/4}	1,04 ^{1/4}	2,93	2,63	0,58	0,60	1,27 ^{3/4}	1,27 ^{3/4}	1,25	1,19	—	0,88	0,91	1,16	1,16	0,73	0,73	1,68	1,68
1,39 ^{1/2}	1,39 ^{1/2}	2,77	2,55	0,45	0,50	1,34 ^{1/2}	1,34 ^{1/4}	—	—	3,13	1,30	1,36	1,13	1,12	—	—	1,40	1,40
1,16	1,16	2,61	2,39	0,43	0,36	1,10 ^{1/2}	1,10	—	—	2,25	1,22	1,22	1,01	1,00	—	—	1,21	1,21
0,98	0,98	2,75	2,54	0,50	0,50	0,94 ^{1/4}	0,94 ^{1/4}	—	—	1,88	0,95	0,98	0,89	0,89	—	—	1,44	1,41
0,95	0,95	2,96	2,79	0,45	0,45	0,94 ^{1/2}	0,94 ^{1/2}	—	—	1,50	0,82	0,82	0,91	0,91	—	—	1,38	1,38
1,78 ^{1/2}	1,78 ^{1/2}	3,67	3,07	—	0,55	1,33 ^{1/2}	1,33 ^{1/2}	1,72	1,80	—	1,20	1,21	1,20	1,20	0,77	0,77	—	1,65
1,18	1,18	2,59	2,30	0,50	0,50	1,20 ^{1/4}	1,19	1,21	1,15	—	0,87	0,95	1,02	1,02	—	—	1,66	1,70

1931. g. 1. janv., atskaitot Dublīnas tramvaja konduktoros, kasierus un pašvaldības uzņēmumu nekval. str-kus (pamata likmes). ⁹⁾ Itālija: Florence, Dženova, Milāna, Roma, Turina, Trieste, Ar kol. līgumiem noteiktas laika vai ga-
 balu algu likmes (ieskaitot dārdzības u. c. piemaksas), kā arī minimāllikmes. Zinas ievāc pašvaldību statistiskie biroji.
¹⁰⁾ Kanāda: Halifaksa, Montreala, Otava, Toronto, Vankuvera, Vinipega. Tipiskākās laika algu likmes, kas parasti at-
 bilst arod-bu tarifjiem. ¹¹⁾ Lielbritānija: Birmingama, Bristole, Glazgova, Lida, Londona, Mančestera, Njukest-
 le. Tipisko laika algu likmes (standart time rates) pēc spēkā bijušiem kolektīviem līgumiem, atskaitot metalrūpn. str-
 kus (arod-bu minimāllikmes). Londonā minimāllikmes, tomēr, attiecas tikai uz modelkalndniekiem. Pārējām metalrūpn.
 str-ku kategorijām arī tur uzdotas tipiskās laika algu likmes. ¹²⁾ Polija: Lodze, Katovica, Poznaņa, Varšava. Vi-
 dējās stundas algu likmes, atskaitot metalrūpn. str-kus (izpelnas). Dati attiecas galvenā kārtā uz uzņēmumiem, kas no-
 darbina ne mazāk kā 20 str. ¹³⁾ Portugale: Tipisko laika algu vid. likmes. ¹⁴⁾ Spānija: Barselona, Bilbao, Madride,
 Valence. Laika normālu algu likmes. Pa lielākai daļai atbilst izpelnām. ¹⁵⁾ Vācija: Berlīne, Breslava, Hamburga,
 Kelne, Leipciņa, Minchene, Visumā laika algu likmes pēc kol. līgumu nosacījumiem. Priekš str-kiem, kas
 bieži strādā uz akorda (dzelzskonstr. str-ki, atslēdznieki un virpotāji, modelkalndnieki) — garantēto laika algu likmes. Vi-
 sos gadījumos nemtas vecāku str-ku grupas, tie kam dažos gadījumos ieskaitītas arī ģimenes piemaksas. ¹⁶⁾ Ziem-
 Amer. S. V. Valstis: Baltimora, Bostona, Čikago, Denvera, Los-Anželos, Njuorleana, Njujorka, Filadelfija,
 San-Lui, San-Franciško. Arod-bu tarifjiem atbilstošas algu likmes (union wage scale), atskaitot metalrūpn. un mēbel-
 rūpn. str-kus, par kuriem uzrādītas 1929. gada vid. izpelnas. Bez tam zinas par abām min. nozarēm attiecas nevis uz pil-
 sētu vien, bet uz visu valsti, kurā pilsēta ietilpst. Likmes izteikt minimumu, par kādu vienojušies darba devējs un str-ki.
 Patsiesībā maksājāmās likmes bieži pārsniedz šos minimumus. ¹⁷⁾ Zviedrija: Gēteborga, Malmē, Stokholma. Visu-
 mā stundas vidējās izpelnas, atskaitot dažas stundas algu likmes (pēc kol. līgumiem). Zinas par izpelnām ievāktas ar
 īpašu aptauju.

Tab. 67. Algu indekskaitļi Latvijā un dažās citās valstīs 1921.—1930. g. g.**) (**)

Gads	Latvija		Anglija	Australija	Čehoslovākija	Dānija		Dienvidafrika	Francija		Igaunija	Irīlas brīvvalsts	Itālija	Japāna
	Rūpniecība (Rīga)	Stundu likmes				Rūpniecība un lauksaimniec. (valstī caurm.)	Stundu likmes		Strādnieki	Rūpniecība (Praga)				
1914.	100	100	100	100	100	100	100	100	100	100	100	100	100	100
1921.	48	55	175	169	970	356	404	157	346	502	410	265	235	235
1922.	57	73	175	168	1009	899	281	132	440	379	570	238	238	238
1923.	68	86	175	171	886	269	290	132	474	411	607	219	219	219
1924.	81	95	170	177	895	281	308	133	474	411	607	219	219	219
1925.	91	102	175	177	907	297	315	133	583	510	700	208	208	208
1926.	102	108	175	189	918	268	290	133	600	526	750	196	196	196
1927.	107	113	175	190	923	254	277	133	720	624	832	102	102	102
1928.	107	109	175	193	968	250	273	133	774	668	891	103	103	103
1929.	107	114	175	194	993	250	275	134	774	668	891	103	103	103
1930.	109	116	175	191	182	256	279	...	774	668	891	103	103	103

Gads	Ziemeļamerikas Sav. Valstis		Vācija		Sveice	Rumānija	Polija	Kanāda	Jaunzēlande	Zviedrija	
	Manufaktūras rūpniecība	Kvalificēti un pus kvalificēti strādnieki	Rūpniecība	Rūpniecība						Rūpniecība un tirdzniecība	Strādnieki un strādnieces
1914.	100	100	100	100	100	100	100	100	100	100	100
1921.	157	132	371	404	970	356	404	157	346	502	410
1922.	132	132	290	269	899	281	290	132	440	379	570
1923.	132	132	290	269	899	281	290	132	474	411	607
1924.	133	133	308	283	907	297	315	133	583	510	700
1925.	132	132	296	273	918	268	290	133	600	526	750
1926.	133	133	296	273	923	254	277	133	720	624	832
1927.	133	133	273	255	968	250	273	133	774	668	891
1928.	133	133	273	255	968	250	273	133	774	668	891
1929.	134	134	275	257	993	250	275	134	774	668	891
1930.	261	261	182	256	279	...	774	668	891

Gads	Ziemeļamerikas Sav. Valstis		Vācija		Sveice	Rumānija	Polija	Kanāda	Jaunzēlande	Zviedrija	
	Manufaktūras rūpniecība	Kvalificēti un pus kvalificēti strādnieki	Rūpniecība	Rūpniecība						Rūpniecība un tirdzniecība	Strādnieki un strādnieces
1914.	100	100	100	100	100	100	100	100	100	100	100
1921.	157	132	371	404	970	356	404	157	346	502	410
1922.	132	132	290	269	899	281	290	132	440	379	570
1923.	132	132	290	269	899	281	290	132	474	411	607
1924.	133	133	308	283	907	297	315	133	583	510	700
1925.	132	132	296	273	918	268	290	133	600	526	750
1926.	133	133	296	273	923	254	277	133	720	624	832
1927.	133	133	273	255	968	250	273	133	774	668	891
1928.	133	133	273	255	968	250	273	133	774	668	891
1929.	134	134	275	257	993	250	275	134	774	668	891
1930.	261	261	182	256	279	...	774	668	891

Tab. 68. Darba konflikti Latvijā

Valstis	Streiku skaits							Streikā lerauto strādnieku			
	1924	1925	1926	1927	1928	1929	1930	1924	1925	1926	1927
Latvija	²⁾ 87	²⁾ 53	²⁾ 53	²⁾ 95	²⁾ 179	²⁾ 362	²⁾ 38	¹⁾ 9 523	3 224	5 065	5 273
Anglija	²⁾ 710	603	323	308	302	431	415	613 000	441 000	2 734 000	108 000
Argentīna	²⁾ 71	86	62	56	137	116	.	278 788	13 962	15 405	36 888
Austrālija	²⁾ 504	499	360	441	287	249	.	152 446	176 746	113 034	200 757
Austrija	²⁾ 447	325	204	216	266	226	85	296 878	66 948	21 943	35 300
Beļģija	²⁾ 188	112	140	186	192	168	93	84 447	81 988	77 368	39 873
Bulgārija	²⁾ 0	3	3	23	—	—	.	0	83	372	2 708
Čekoslovākija	²⁾ 334	267	163	208	282	230	155	93 339	107 071	46 168	166 205
Čīle	86	113	—	—	—	—	.	34 353	51 198	—	—
Dānija	²⁾ 71	48	32	17	11	22	42	9 758	102 331	1 050	2 851
Dienvidāfrika	²⁾ 7	0	3	12	—	—	.	1 856	0	768	5 158
Dienvidslāvija	—	—	.	²⁾ 5 155	7 483	10 979	7 588
Francija	²⁾ 1 083	931	1 660	—	922	1 255	.	274 865	249 198	349 309	—
Holande	¹⁾ 239	262	212	216	202	223	201	⁴⁾ 27 091(224)	31 695 (254)	9 051 (204)	11 970 (208)
Igaunija	²⁾ 16	16	14	5	5	16	7	1 568	904	660	218
Indija	²⁾ 133	134	128	129	203	141	148	312 462	270 423	186 811	131 655
Īrija	²⁾ 104	86	57	53	52	53	83	16 403	6 855	3 455	2 312
Japana	333	293	495	383	393	—	.	54 526	40 142	67 234	46 672
Kanada	²⁾ 73	83	77	79	101	90	67	32 494	25 796	24 142	22 683
Kīna	56	183	—	—	—	—	.	⁴⁾ 61 860(18)	403 334(103)	—	—
Meksika	138	51	24	—	—	—	.	29 244	27 614	47 133	—
Norvēģija	²⁾ 1	84	113	96	63	73	.	63 117	13 752	51 487	22 456
Palestīna	46	61	21	20	22	45	22	—	—	—	562
Polija	²⁾ 929	538	590	618	769	498	²⁾ 316	581 685	149 574	145 493	235 847
Rumānija	²⁾ 88	73	88	51	57	127	.	11 749	19 957	20 442	6 504
Somija	²⁾ 31	38	72	79	71	26	12	3 051	2 921	10 230	13 368
Spānija	151	164	93	107	87	—	465	28 744	60 120	21 851	70 616
Šveice	26	45	39	31	.	.	.	2 058
Ungārija	56	84	31	63	.	.	.	9 580	24 803
Urugvaja	22	11	5	13	3	—	.	858	268	600	4 737
Vācija	¹⁾ 2 012	1 766	383	871	763	458	320	1 663 521	777 897	104 711	503 217
Zviedrija	²⁾ 261	239	206	189	201	180	.	23 976	145 778	52 891	9 477
Ziemeļ. Amer. Sav.											
Valstis	²⁾ 1 249	1 301	1 035	734	629	903	623	⁴⁾ 654 641(898)	428 416(1012)	329 592 (783)	349 434
Jaunzēlande	¹⁾ 34	83	59	38	39	49	45	14 815	9 905	6 264	4 476

^{*)} Pēc Starptautiskā darba biroja mēnešraksta «Revue International du Travail» 1931. g. Nr. 3 un Tautu Savienības gada grāmatas «Annuaire Statistique de la S. d. N.» 1930/31.

¹⁾ Pārskatu gadā izbeigušies konflikti.

²⁾ „ „ sākūšies „ „

³⁾ „ „ notikušie „ „ (neatkarīgi no tā, vai tie sākūšies vai beigušies minētā gadā).

⁴⁾ Skaitlis iekavās apzīmē konfliktu skaitu, uz kuriem attiecas iepriekšējais skaitlis.

⁵⁾ Streikojošo uzņēmumu skaits.

⁶⁾ Pagaidu skaitļi.

un ārzemēs 1924.—30. g. g.*)

skaits			Nostreikoto dienu skaits						
1928	1929	1930	1924	1925	1926	1927	1928	1929	1930
13 431	26 462	1 547	95 988	24 552	63 968	60 267	62 254	45 838	12 077
124 000	533 000	308 000	8 420 000	7 950 000	162 230 000	1 170 000	1 390 000	8 290 000	4 400 000
73 989	53 101
96 422	105 404	.	918 646	1 128 570	1 310 261	1 713 581	777 278	4 671 478	.
38 290	30 446	6 700	2 816 109	1 166 817	297 684	686 560	658 924	388 336	48 000
74 707	49 236	64 700	.	.	.	1 658 836	2 254 424	799 117	781 600
—	—	57 196	—	—	.
99 430	60 266	26 523	1 302 955	1 614 058	681 716	1 380 654	1 698 684	724 584	474 541
—	—	—	—	—	.
469	1 040	5 300	175 000	4 138 000	23 000	119 000	11 000	41 283	144 000
—	—	.	10 129	0	890	9 126	—	—	.
—	—	.	76 337	110 600	157 485	239 183	—	—	.
222 416	220 944	.	3 863 182	2 046 563	4 072 163	—	—	—	.
13 626	17 167	9 800	4) 414 137 (218)	760 896 (253)	220 241 (201)	177 079 (201)	635 055	890 004	244 700
1 098	1 915	154	4 831	2 539	1 196	3 067	49 336	6 395	338
506 851	532 016	196 300	8 730 918	12 578 129	1 097 478	2 019 970	31 647 404	12 165 691	2 261 700
2 190	4 533	3 410	301 705	293 792	85 345	64 020	54 292	101 397	77 417
43 337	—	.	638 363	361 225	122 292	791 599	—	—	.
18 239	12 924	13 800	1 770 825	1 743 996	296 811	165 288	238 132	154 936	91 800
—	—	.	.	.	—	—	—	—	.
—	—	.	595 491	—	—	—	—	—	.
8 042	4 796	.	5 152 386	666 650	2 204 365	1 374 089	363 844	196 704	.
886	679	393	24 025	33 302	8 863	13 469	4 379	8 773	9 200
354 018	220 602	5) 50 000	7 137 322	1 322 056	1 422 540	2 483 165	2 787 775	1 071 816	6) 425 600
10 801	27 205	.	212 365	209 891	326 086	58 291	109 666	411 572	.
27 226	2 443	1 700	51 049	113 024	386 355	1 528 182	502 236	74 887	12 100
70 024	—	.	604 512	839 934	247 223	1 311 891	771 213	—	.
5 474	4 661	6 397	.	.	.	34 160	98 015	99 608	265 695
10 289	24 389	.	.	.	51 965	294 941	131 174	15 065	.
289	—	.	21 552	10 646	11 952	—	—	—	.
780 396	233 664	295 200	36 360 134	17 113 886	1 325 309	6 043 698	20 288 211	4 449 789	2 322 000
71 461	12 676	.	1 205 000	2 560 000	1 711 000	400 000	4 835 000	667 000	.
357 145	230 463	156 200	.	.	.	37 799 394	31 556 947	9 975 213	2 732 700
9 258	7 831	5 600	89 105	74 552	47 811	12 485	21 997	26 808	33 200

Tab. 69. Kolektīvie darba līgumi Latvijā un dažās citās valstīs 1924.—1930. g. g.*)

Valstis	Kolektīvo līgumu skaits						Ar kolektīviem līgumiem saistīto uzņēmumu skaits						Ieinteresēto strādnieku skaits									
	1924	1925	1926	1927	1928	1929	1930	1924	1925	1926	1927	1928	1929	1930	1924	1925	1926	1927	1928	1929	1930	
Latvija ⁶⁾				4	40	17	82															
Austrālija ¹⁾	549	607	681	744	777										716 900	716 900	740 500	740 500	740 500			
Austrija ¹⁾				2 737	2 976						147 596	163 594						1 007 723	989 884			
Francija ²⁾			238	58	99	112																
Holande ³⁾	831	764	808	891	1 013	1 240	1 505	16 579	16 913	16 554	16 974	17 207	18 533	23 487	285 612 (822)	267 011	264 636	267 667	279 471	291 510	383 727	
Itālija ⁴⁾					427	1 248																
Norvēģija ¹⁾	409	464	535	846	1 017	1 501									111 476	121 095	105 920	122 536	122 756	141 535		
Polija ²⁾	673	229	433	523	565	336									384 349	357 810	618 593	296 882	337 672	120 262		
Rumānija ²⁾				387	281	220	293										121 320	87 793	73 316	94 950		
Vācija ⁵⁾	8 790	7 099	7 533	7 490	8 178	8 925		812 671	785 945	788 755	807 300	912 006	997 977		13 135 384	11 904 159	11 140 821	10 970 120	12 267 440	12 276 060		
Zviedrija ²⁾	2 214	2 455	2 617	2 960	3 326	3 916		12 614	13 610	14 300	16 502	17 388	19 316		413 181	451 592	464 503	494 825	512 542	541 403		

*) Pēc Starptautiskā darba biroja mēnešraksta «*Revue International du Travail*» 1931 Nr. 3.

1) Pārskata gada beigās spēkā bijušie līgumi.

2) Noslēgtie līgumi.

3) I. līnija spēkā bijušie līgumi.

4) Publicētie līgumi.


5) Sakuma spēkā bijušie līgumi.


6) Tautas labklājības min-jā reģistrēti līgumi.


Tab. 70. Bezdarbs Latvijā un ārzemēs 1926.—1930. g. g. *)

Valstis	Paskaidrojumi	1926.	1927.	1928.	1929.	1930.
		Caurmērā mēnesī (12 mēnešu pēdējo dienu vidējā) dikā stāvēja				
Latvija	Dikā stāvošo bezdarbnieku skaits darba apgādēs	2 794	3 131	4 700	5 617	4 851
Anglija ¹⁾	1930. g. dec. pret bezdarbu bij apdrošināti 12.405.700 strādņ.	1 507 700	1 178 117	1 289 646	1 262 502	1 990 950
Austrālija	Skaitļi attiecas uz bezdarbu starp arodorganizāc. biedr. Arodn. organiz. strādnieku 1930. g. dec. bij 439.971	29 100	31 032	45 669	47 359	84 254
Austrija	Saskaņā ar saistošo apdr. pret bezdarbu pabalsta saņēmēju skaits	176 537	177 218	156 185	164 477	208 388
Beļģija ¹⁾	Saistoši pret bezdarbu apdrošināto skaits 1930. g. dec. bij 638.765	25 100	34 875	28 105	27 304	75 010
Čekoslovākija	Dikā stāvošo bezdarbn. kopskaits. Apdrošin. kopskaits 1930. g. dec. bij 1.126.241	67 795	52 869	38 628	41 630	104 708
Dānija	Skaitļi attiecas uz bezdarbu starp arodorganizāciju biedriem. Arodn. organizāc. 1930. g. dec. bij 288.961	56 000	62 017	49 679	42 772	39 576
Dienvidslāvija	Centrālā darbu apgādē reģistrēto bezdarbnieku skaits	—	—	5 721	8 370	8 214
Francija	Dikā palikušo bezdarbnieku skaits	11 268	46 279	15 962	10 192	13 330
Holande	Skaitļi attiecas uz strādniekiem, kas apdrošināti pret bezdarbu. Pēdējo skaits 1930. g. dec. bij 388.092	24 800	28 050	22 008	27 780	41 281
Igaunija	Dikā palik. bezdarbn. sk. darba apgād.	2 145	2 980	2 629	3 176	3 099
Īrija	1930. g. nov. pret bezdarbu bij apdrošināti 284.382	30 371	25 754	27 241	25 847	22 496
Itālija	Augšējā rindā pilnīgi dikā stāvošo bezdarbnieku skaits, apakšējā — pa daļai dikā stāvošo	113 902 10 105	278 484 97 054	324 422 38 456	300 788 16 154	425 438 23 408
Kanada	Skaitļi attiecas uz bezdarbu starp organizāciju biedriem. Arodn. organizētu strādņ. 1930. g. dec. 207.433	7 600	8 121	7 113	11 514	22 867
Krievija	Pilnīgi dikā stāvošo bezdarbn. skaits	—	1 240 000	1 485 083	1 469 717	—
Norvēģija	Skaitļi pirmā rindā attiecas uz bezdarbu starp arodbiedru 10 bezdarbn. kasu biedriem. Pēdējo skaits 1930. g. dec. bij 44.162. Skaitļi otrā rindā rāda dikā palikušos bezdarbniekus vispār	8 330	8 526 23 889	6 393 20 479	5 902 24 990	7 175 19 354
Palestina	Dikā stāv. bezdarbn. skaits apmēram	—	—	—	3 104	4 833
Polija	Dikā stāvošo bezdarbnieku skaits	234 322	164 972	125 657	131 879	228 882
Rumānija	Dikā stāvošo bezdarbnieku skaits	—	—	—	23 754	25 656
Somija	Dikā stāvošo bezdarbnieku skaits	1 956	1 868	1 735	3 922	7 993
Šveice	Skaitļi attiecas uz strādniekiem, kas apdrošināti pret bezdarbu. Pēdējo skaits 1930. g. dec. bij 322.757	14 118	11 824	8 380	8 131	12 881
Ungārija	Bezdarbnieku skaits starp soc.-dem. arodbiedrību biedriem. Pēdējo 1930. gada dec. bij 124.178	24 440	13 983	13 633	15 322	21 339
Vācija ²⁾	Augšējā rindā pilnīgi vai pa daļai dikā stāvošo arodbiedrību biedru skaits (pavisam arodbiedrībā 1930. g. dec. bij 4.490.966 biedru), apakšējā pabalstītu bezdarbnieku skaits	— 1 692 996	— 1 018 173	621 210 1 023 641	950 372 1 455 025	1 652 560 2 196 979
Zviedrija	Skaitļi attiecas uz bezdarbu starp arodn. organizāciju biedriem. Pēdējo 1930. g. dec. bij 371.894	29 158	31 077	29 715	32 621	41 747
Jaunzēlande	Skaitļi attiecas uz bezdarbu starp arodorganizāciju biedriem. Arodn. organiz. 1930. g. nov. bij 52.453	—	4 752	6 226	4 684	6 387

*) Pēc tautu savienības, starptautiskā darba biroja un starptaut. statistiskā institūta publicētiem materiāliem.


¹⁾ Pilnīgi bez darba un pa daļai.²⁾ Ar 1927. gadu ieskaitīti arī tie bezdarbnieki, kas saņem ilgstošu pabalstu (Krisenunterstützung).






25/32

23. MAR. 1932





LS-1

LATVIJAS NACIONĀLĀ BIBLIOTĒKA



0308133427