

Григорий Лагута сорвал аплодисменты целого стадиона



Фото Валентины Сырицы.

Кястас Пуоджук, Григорий Лагута и англичанин Скотт Николс – во время открытия чемпионата. Григорий еще не знает, что уже в начале гонки, в перезаезде, после падения шведа Антонио Линдбака, обойдет титулованного датчанина Бьерна Педерсена и первым пересечет финишную черту.

Вот прошел еще один «Гран-при» в Даугавпилсе. Впечатлений и эмоций предостаточно, главное – праздник спидвея удался. Все было здорово: и погода, и сама гонка, и, конечно, Григорий Лагута. Он в этот вечер покорила сердца даугавпилских болельщиков: 7-е место на этом этапе среди 16 сильнейших гонщиков мира – это, безусловно, успех. А победил Лей Адамс – 22 очка, второй – Никки Педерсен – 19 очков, третий – Томаш Голлоб – 14 очков.

По мнению председателя Даугавпилсской думы **Риты Строде**, на этот раз соревнования были организованы лучше и результаты выше: «Наши гонщики – класс! Максим – молодец, хватка появилась. Григорий – бесподобен!» **Кристер Сергис**, пятикратный чемпион мира по мотокроссу, сказал следующее: «На спидвее – впервые. Мотокросс – экстремальней, но спидвей – азартней и опасней».

Главный судья соревнований **Франц Циглер** тоже отметил хорошую органи-

зацию соревнований, назвал гонку интересной, а трек – великолепным. Вообще, он был в восторге от болельщиков. Директор соревнований **Мати Пойса** сказал, что претензий нет: «Понравилась сама гонка, ваши гонщики Григорий Лагута и Максим Богданов. Разочарован выступлением Лауканена».

Оле Олсен тоже не скупился на комплименты: «Я доволен. В сравнении с прошлым годом сделано намного больше, все замечания учтены. Владимир Рыбников – это лич-



Трибуны ликуют: наш Лагута одержал победу в 11-м заезде, стартовав с самой каверзной – внутренней дорожки.

ность, на которой все держится. С «Гран-при» на 2008 и 2009 годы все ясно, они пройдут в Даугавпилсе».

Томаш Голлоб: «Я своим выступлением доволен, хотя очень переживал за свой результат после вчерашней тренировки. Однако, организаторы

сумели подготовить хорошо трек, на котором мы могли нормально ездить. На следующем этапе хочу повторить свой успех и вновь стать на подиум в Быдгоще».

Андреас Йонссон: «Я сегодня доволен своим выступлением. К сожалению, у меня еще болит

ГРОЗ БОЛЬШЕ НЕ БУДЕТ, КАК И ЖАРЫ

По прогнозам синоптиков из Латвийского агентства окружающей среды, геологии и метеорологии (LVMMMA), в течение этой недели гроз не ожидается. «Причиной погодных катаклизмов на прошлой неделе стали жаркие и одновременно влажные неустойчивые воздушные массы, которые пришли к нам с юга», – объяснила руководитель отдела метеорологических прогнозов LVMMMA Лаура Карклиня.

Опасаться того, что это связано с какими-то резкими изменениями климата, не стоит. По словам Лауры Карклини, дело в том, что обычно на территории Латвии преобладают ветры с запада. «Нам привычнее, когда грозы проходят днем или ближе к вечеру. Это как раз характерно для западных воздушных масс», – сообщила метеоролог. — А вот южные воздушные потоки, как правило, сопровождается жаркая погода и грозы, которые чаще всего проходят ночью». Последний раз массивированные воздушные потоки с юга наблюдались на территории Латвии в мае этого года, когда ночью гремели грозы, шел сильный ливень, а также дул шквалистый ветер.

Вместе с грозами исчезла и жара. На этой неделе столбик термометра не поднимется выше плюс 20. Средняя температура воздуха будет составлять всего 14-19 градусов тепла. Также на протяжении всей недели возможны кратковременные осадки, однако грозы маловероятны. «На смену южным воздушным массам приходят ветры с запада, которые и принесут с собой дожди и понижение температуры воздуха», – рассказала руководитель отдела метеорологии.

Славянский календарь

28 АВГУСТА

Успение.

Ласточки отлетают. Начало молодого бабьего лета (до 11 сентября). С Успения солнце засыпается. На Успение огурцы солить, на Сергия (8 октября) капусту рубить. До Успения пахать – лишнюю копну нажать.

29 АВГУСТА

Третий Спас, ореховый

К этому дню поспевают орехи. Третий Спас – «хлебный»: пекут пироги из нового хлеба.

30 АВГУСТА

Мирон

Начало листопада. Первой начинает ронять лист береза, за ней липа, вяз, черемуха.

Если утром туман и роса, погода будет хорошей.

31 АВГУСТА

Флор (Фрол) и Лавр (Лавёр) – лошади.

Конский праздник

Смотрели у польни корни: если побеги корня толсты – следующий год будет урожайным.

Огурцы солят.

Лошадей по общему и неизменному правилу кормят в полную сыть и ни в коем случае на них не работают, даже на скачках седлать лошадей не принято. Лошадей купали, завивали лентами их хвосты и гривы.

В этот же день пекли особое печенье с изображением конского копыта и отдавали его священнику.

плечо после травмы, и восемь очков в такой гонке – это для меня праздник. Я ездил сегодня не навязывая никому борьбы и не атакуя, чувствовал себя неважно».

Пер Андерсен (менеджер Х. Андерсена): «Ханс дважды падал на треке Даугавпилса. В итоге у гонщика тяжелое сотрясение мозга и ушибы. Неделю ему придется отдохнуть от спидвея и пропустить пару гонок, а даль-

ше будем смотреть по состоянию здоровья».

Главное для даугавпилсских болельщиков то, что в мировую элиту спидвея был допущен на правах хозяина гонщик «Локомотива» Григорий Лагута. Дебют российского легионера оказался незаглядение: он дошел до полуфинала, и только технические проблемы не позволили ему развить успех.

(Окончание на 11-й стр.)

БОЛЬШАЯ ПОЛИТИКА

«Мы — своему краю» реорганизовалась

Инесе Барановска

24 августа на собрании членов региональной партии «Мы — своему краю» было решено реорганизоваться и объединиться с Латвийской Первой партией и партией «Latvijas ceļš», создав новую политическую силу — «ЛПП/ЛС».



Зам. исполнительного директора районного совета Инара Натарова и депутат Сейма Виталий Айзбалтс.

Из 235 членов партии «Мы — своему краю» на заседании прошло около 60 человек, которые единогласно приняли решение о реорганизации партии, а также поддержали предложение выдвинуть на должность заместителя сопредседателя и члена правления новой объединенной партии депутата Сейма, члена партии «Мы — своему краю» Виталия Айзбалтса.

Необходимость реорганизовать партию В. Айзбалтс объяснил тем, что нужно объединяться с большой политической силой, чтобы отстаивать интересы Латгалии в правительстве, к тому же это поможет се-

рьезно подготовиться к выборам самоуправления.

Партия «Мы — своему краю» была создана в 1994 году перед выборами районных самоуправлений. Шесть депутатов райсовета были членами именно этой региональной партии, напомнил В. Айзбалтс. Он подчеркнул, что члены партии Бригита Василевская и Василиса Пудовкина показали, какие они хорошие руководители самоуправлений. На выборах 9-го Сейма партия «Мы — своему краю» уже стартовала в одном списке с «ЛПП/ЛС», и в Даугавпилсском районе этот список занял первое место, напомнил В. Айзбалтс.

Latvijas ceļš объединился с Первой партией

В субботу на конгрессе партии Latvijas ceļš (LC) было принято решение об окончательном объединении с Латвийской Первой партией (ЛПП), а также региональными партиями Vidzemes arvienība и Mēs savam novadam. Сопредседателями новой партии избраны министр внутренних дел Иварс Годманис и министр сообщения Айнар Шлесерс.

В правление ЛПП/ЛС войдут: Ивар Годманис, депутаты сеймовской фракции ЛПП/ЛС Андрис Берзиньш, Карина Петерсоне, Янис Дукшинскис, Юрис Шмитс, Георгс Ланцманис, Янис Нейманис, Анда Озола, Аяя Поча, Марис Пургайлс, Эрвинс Страупе, Илмар Вецвангс и Эдуард Иквилдс.

На конгрессе будет принята программа, согласно которой ЛПП/ЛС позиционирует себя как центристская политическая партия, защищающая права и свободы каждого человека. Во главу угла партия ставит семейные ценности, единство и безопасность общества, а также собирается

отстаивать социально ответственную рыночную экономику, честное предпринимательство и конкуренцию.

Главной общественной ценностью называется семья, причем традиционная. Партия в своей программе обещает, что один из родителей первые два года может провестись с малышом, получая ежемесячное государственное пособие в размере зарплаты. Также ЛПП/ЛС отстаивает права детей на проживание в семьях, популяризируя приемные семьи. Партия надеется, что это поможет постепенно ликвидировать детские дома.

В ДАУГАВПИЛСКОЙ ГОРДУМЕ

Рита Строде: «Пока не наведете порядок, — не получите ни сентима!»

Инесе Барановска

Председатель думы потребовала навести порядок.

На производственном совещании в понедельник упреки от председателя думы за неисполнительность получил едва ли не каждый руководитель предприятия самоуправления.

Руководителю «Sadzīves pakalpojumu kombināts» Ивану Рыбникову Рита Строде указала на проблемы с уличным освещением в Ругелях, где уже с пятницы не горят фонари, на что он ответил, что такие проблемы существуют не только в Ругелях и свя-

заны они с повреждением автоматического оборудования, которые будут устранены в ближайшее время.

Трамвайному предприятию председатель предписала навести, наконец, порядок на перекрестке ул. Циетокшня и Сакню, ря-

дом с центром «Ditton», где выпало недавно положенное мягкое покрытие между трамвайными путями. Городу обошлось бы дешевле положить там асфальт, а не тратить огромные деньги на современное покрытие, которое было уложено спустя рукава. «Пока перекресток не будет приведен в порядок, трамвайное предприятие не получит ни сентима», — пообещала Р. Строде.

Позор для города — сломанный информационный знак, сообщающий о финансируемом ЕС проекте по реконструкции водопровода. «Огромная армия работников предприятия «Daugavpils ūdens», коммунальной службы и муниципальной полиции не видят прямо под носом творящиеся беспорядки и не стараются их предотвратить», — сердито сказала Р. Строде. — Это относится и к анонсу соревнова-

ний по футболу на ул. 18 Новембра, который призывает всех посетить мероприятие 5 августа.

«Если дума не укажет, реклама там будет висеть до Нового года. У вас почти у всех есть автомобили. Удивительно, что проезжая по городу, никто из вас ничего не видит», — негодовала председатель думы, обращаясь к подчиненным.

Предприятию «Daugavpils siltumtīkli» было приказано восстановить асфальтовое покрытие на улицах, где меняли теплосети, а главному архитектору города — убрать пустые киоски из центра города, которые стоят, «как бельмо в глазу». Один из таких находится рядом с лютеранской кирхой.

Актуальным вопросом в городе является безопасность на воде. Последний несчастный случай в Ругелях заставляет задуматься о расширении штата со-

трудников спасательной службы, считает Р. Строде. Поскольку представитель спасательной службы на совещании не было, этот вопрос поручили зам. исполнительного директора думы Валерию Конову.

Упрек был высказан и предпринимателю «Labiekārtošana-D», которое до сих пор не привело в порядок колодцы на кладбищах, о чем в думу регулярно поступают жалобы от жителей. Р. Строде предупредила, что сотрудники предприятия сами будут ведрами носить воду для поливки цветов на могилах, если в ближайшее время не решат этот вопрос. «Я не прошу вас построить космический корабль, а всего-то нормальные колодцы», — сказала Р. Строде. Как одно из решений было предложено поставить на кладбищах цистерны с водой.

На ремонт школ надо тратить проектные деньги!

Руководитель управления образования Ольга Дукшинская рассказала о готовности школ к новому учебному году и подчеркнула, что самоуправление предоставило значительные суммы на ремонт школ. В 13-ти учебных заведениях в этом году вставлены новые окна и заменены двери.

В бюджете самоуправления 21 000 000 латов выделен на образование, но и этих денег не хватает, потому что школы нужно ремонтировать и покупать новую мебель.

Председатель думы Рита Строде строго сказала, что больше, чем отведено в бюджете средств на ремонт, управление образования не получит и порекомендо-

вала писать проекты, чтобы привлечь инвестиции от государства и ЕС. На данный момент Министерство по делам самоуправления разработало программу поддержки детсадов, поэтому Р. Строде посоветовала искать возможности для получения отсюда средств на ремонт и открытие новых групп.

Строительство стадиона для нужд детей и школьников дума тоже не собирается финансировать, потому что есть возможность использовать уже имеющиеся в городе стадионы. «Наш бюджет — не резиновый, мы найдем, на что потратить деньги с большей отдачей», — отрезала председатель думы.

Все больше жалоб поступает на закупки

Представитель юридического департамента думы Анатолий Кривиньш подчеркнул, что с каждым годом поступает все больше жалоб на процедуры по закупкам. Два года назад

было всего три жалобы, а в этом году получены уже 8 претензий по поводу закупок, произведенных предприятиями самоуправления. Главным образом жалуются на выдвинутые претен-

дентам требования, специфику, поведение комиссии по закупкам.

А. Кривиньш предупредил руководителей предприятий самоуправления, что подобные жалобы могут застопорить

процесс закупки. Р. Строде добавила, чтобы руководители предприятий приняли во внимание эту информацию, потому что за ошибки спрос будет именно с них.

Предпринимателей поблагодарили за отзывчивость

Этим летом у даугавпилских детей была возможность отдохнуть и работать. Вместо первоначально запланированных 69 летних лагерей работали 72, в которых отдохнули более 3000 детей. Традиционные лагеря в этом году дополнили новые и даже экстремальные лагеря, сказала руководитель отдела по делам молодежи думы Иева Тейкмане.

На производственном совещании она поблагодарила предприятия самоуправления и частные фирмы, которые с удовольствием приняли молодежь на работу, и вручила дипломы восьми самым активным предприятиям, в том числе трамвайному предприятию, региональной больнице и др. Самым щедрым работодателем оказалась строительная фирма «SKD D». Благоустроивая город, школьники могли заработать по 200 латов и более.

Иева Тейкмане призывает предприятия и в дальнейшем быть отзывчивыми, предлагать школьникам работу во время летних каникул.



И. Тейкмане вручает диплом директору региональной больницы Айвару Здановскому за привлечение школьников к летней работе.

<p>ЛАТГАЛЕС ЛАЙКС ЛАТГАЛЬСКАЯ ГАЗЕТА</p> <p>Главный редактор Зигрида СОМЕ. Зам. гл. редактора Линда КИЛЕВИЦА.</p>	<p>Регистр. удостов. № 0930. Газета выходит по вторникам и пятницам с 23 мая 1992 года.</p>	<p>Тел. для справок - 654-22134 моб. тел. - 29454560 тел./факс - 654-23483</p>	<p>АВТОУВЕДОМЛЕНИЕ 654-23424</p>	<p>Подписка принимается в отделениях "LATVIJAS PASTS" и в редакции газеты</p>	<p>Издатель - SIA "LATGALES LAIKS" Регистрационный № 41503004556</p>
	<p>Тираж 9605</p> <p>Отпечатано в SIA "Latgales Druka", ул. Базницас, 28, Резекне, LV 4601. Офсетная печать.</p>	<p>ОТДЕЛ РЕКЛАМЫ - 654-23483</p> <p>e-mail: info@latgaleslaiks.lv e-mail: reklama@latgaleslaiks.lv http://www.latgaleslaiks.lv</p> <p>Saules iela 71 b, Daugavpils, LV-5403</p>	<p>ПОДПИСНОЙ ИНДЕКС - 3008</p>	<p>Наш счет: № LV45UNLA0005009467898 AS SEB LATVIJAS UNIBANKA, код: UNLALV2X</p> <p>Член правления - Валерий ИВАНОВ</p>	

НА СТРОПСКОМ ПЛЯЖЕ «ВИЛНИС»

Водяному не удалось одолеть Нептуна

Ирина Егорова

На стропском пляже «Вилнис» в воскресенье, 26 августа, состоялся праздник Нептуна. Погода в это уже «непляжное» время года была хорошей, а вода в озере – теплой.

Праздник был сказочным и веселым – с Нептуном, русалками, водяным и пиратами, и одновременно спортивным: впервые проводился турнир по пляжному футболу и волейболу. Кроме того, состоялось награждение «зеленых бригад», которые убрали мусор в прилегающем к пляжу лесу.

Нептун со своей свитой из русалок появился на катере под восторженные возгласы детей и их родителей. Все желающие смогли сфотографироваться с владыкой морей. Нептун объявил проведение разных конкурсов: строительство песчаных замков, отгадывание загадок, озорные эстафеты. И призы были нешуточными: за победу в строительстве замков на песке дети с родителями смогли покатаются на скоростном катере по Стропскому озеру.

Турнир по пляжному футболу оказался международным, так как в нем участвовала команда из литовского города Утяны. Гости заняли 3-е место, на 2-м месте оказалась команда «Жабо», а лавры победите-

ля достались команде «Гадоба».

В волейбольном турнире борьба была особо напряженной. В течение месяца 55 команд боролись за выход в финал, куда попали 8 команд. Но не все шло гладко: когда стал известен бронзовый призер – команда «Left devil», финальный матч оказался под угрозой срыва, правда, на радость юным зрителям. Водяной украл у Нептуна свисток, без которого не мог начаться финальный матч, а также спрятал ключи от катера, чтобы Нептун не смог его догнать, и уплыл на середину озера на лодке. На помощь бросились гости праздника, нашли ключи, вернули их Нептуну, а он уже сам отнял свисток у Водяного.

Финал по пляжному волейболу, в котором играли «Конверс» и «Экселенц», все-таки состоялся. Победила команда «Конверс» в составе Эрика Воронько и Виталия Цине. Призеры турнира были награждены медалями, а победителю вручили Кубок от базы отдыха «Вилнис». ■



Нептун со своей свитой выходит на берег.



Водяной с пиратами в искупление своей вины проводят конкурс с чупа-чупсами.



Футбольная команда «Гадоба» с Кубком победителя.



Полным ходом идет строительство песчаных замков, в котором участвуют дети и родители, а также русалки.



Строителям замков достался прекрасный приз – катание на скоростном катере.

ДОМАШНИЙ АДВОКАТ

На вопросы читателей отвечает юрист Вячеслав Ратник. Звоните по тел. 5425553, моб. 29342210 каждую среду с 9.00 до 11.00. Вячеслав Ратник — юриконсульт (юридическое обслуживание юридических и физических лиц, составление договоров, судебных исков, консультации, нотариальное заверение переводов, приватизация квартир, регистрация недвижимой собственности в ЗК, представление интересов в суде), ведет прием по адресу: ул. Имантас, 51 (вход со стороны ул. Михозэла). Тел. 5426448, 5426490, моб. тел. 26811561 — по рабочим дням с 9.00 до 17.30.



— Мать подарила моему родному брату дом с землей без моего согласия. Могу ли я потребовать часть наследства (мать жива) или только сама мать может отменить договор. И сколько стоят услуги адвоката в Даугавпилсе? — спрашивает Вия из Краславы.

— Оспорить этот договор могут наследники первой степени, если им не было оставлено части наследства, соответствующей неотъемлемой доле. Сделать это можно после смерти матери. Сама мать может пробовать отменить договор дарения, поскольку существуют статьи закона, регламентирующие такие действия. Вопросы эти, как правило, решаются в судебном порядке. По поводу оказания юридической помощи и ее оплаты вам необходимо проконсультироваться непосредственно с юристами.

— Моему соседу измерили землю и сделали план земли за счет государства. Кому делают эти измерения бесплатно, что при этом нужно иметь (я прямая наследница владельца земли)? — спрашивает В. Иванова из Даугавпилса.

— Если вы прямая наследница владельца земли (до 1939 года) и можете подтвердить это документально, то вам тоже полагается бесплатный обмер земли, для чего нужно записаться на очередь.

— В прошлом году в январе умерла моя родная тетя, оставив дом, не записанный в Земельную книгу, который строил мой отец и ее первый покойный муж. В наследство сейчас вступает ее второй законный муж. Имею ли я, племянник, право на наследство? — спрашивает Евгений из г. Прейли.

— Если дом являлся собственностью вашей тети, то право на получение наследства имеют в первую очередь более близкие родственники, каковыми являются переживший супруг и дети. Если вы собираетесь доказывать в суде, что его строил ваш отец, вкладывал личные средства и работу и ему соответственно принадлежит часть этого дома, то при положительном результате в дальнейшем сможете унаследовать эту часть.

Подготовила Ирина Егорова.

ЭСТАФЕТА ПАМЯТИ

Немецкие волонтеры почтили память своих земляков

Валентина Сырица

Перед тем, как покинуть Латгалию, молодежь из Германии, ухаживающая за местами захоронений немецких воинов первой и второй мировых войн, возложила венок на кладбище в Стропах.



Эти юноши и девушки — представители пятимиллионной общественной организации Германии, ухаживающей за местами захоронений немецких воинов по всей Европе. Уже третий год подряд трудовой лагерь для немецких волонтеров был организован в Илуксте.

В этот раз они привели в порядок места захоронений в Шедерской волости и на лютеранском кладбище в Даугавпилсе. В начале сентября на смену им придет 12 солдат бундесвера, которых примут наши пограничники.

В илукстском лагере вместе с юношами и девушками из Германии проживали и их сверстники из Риги и Даугавпилсского района. Естественно, их связывала не только рабочая, но и культурная программа. Ребята дискутировали на интересные для них темы, устраивали концерты, побывали в Юрмале и природном парке «Даугавас локи».

Немецкие волонтеры благодарны за помощь и поддержку администрации Илукстского края и госинспектору по охране памятников Даугавпилсского райсовета Ванде Баулиной. ■

В ДАУГАВПИЛСКОЙ ГОРДУМЕ

Мусор должны убирать те, кому это положено делать

Инесе Барановска
Профсоюз «Mūsu spēks», которым руководит Марьяна Иванова, этим летом создал «зеленые бригады», в которых работали 30 школьников и студентов. Задачей «зебр» было патрулирование городских лесов и водоемов, сбор мусора и сотрудничество в этом вопросе с соответствующими городскими службами. В четверг они встретились с председателем Даугавпилсской думы Ритой Строре.

Глава города похвалила ребят за хорошо проделанную работу. Она сказала, что в городском бюджете ежегодно выделяются 1,2 миллиона латов на санитарные мероприятия, в том числе на ликвидацию стихийных свалок. По мнению председателя, единственный способ эффективно бороться с людьми, создающими свалки, — большие денежные штрафы.

М. Иванова выразила желание проводить рейды вместе с депутатами думы, у которых есть право составлять административные акты на месте, и рассказала, что некоторые депутаты мужского пола, узнав, что в бригадах задействованы симпатичные студентки, сразу же согласились сотрудничать. Р. Строре сказала, что мусор из канав она не пойдет убирать, для этого в городе есть специальные службы и коммунальный отдел думы, которые отвечают за порядок: «Каждый должен заниматься своими делами!»



Рита Строре и командир зеленых бригад Мирослав Блакунов.

М. Иванова предоставила Р. Строре письменный отчет о проделанной работе, и вместе с ним грудой предложений от «зебр», одним из которых является просьба в следующем году финансировать «бригады» из городского бюджета, выделив 6 000 латов профсоюзу «Mūsu spēks». Этот вопрос не рассматривался.

На предложение создать новый отдел в структуре муниципальной полиции, который будет контролировать и отвечать за чистоту в лесах, водоемах, жилых зонах и зонах отдыха, Р. Строре ответила, что в полиции самоуправления имеются большие резервы, чтобы справиться с этой работой, которая является прямой обязанностью данной структуры. Единственным дополнением к работе полиции самоуправления может стать патруль водоемов, кото-

рый бы отвечал за безопасность отдыхающих на городских пляжах.

На предложение муниципальной полиции вести учет бродяг и насильно отвозить их в приюты или лечебные учреждения, Р. Строре ответила, что существуют законы и права человека, не позволяющие применять насилие к бродягам, заставляя их мыться или лечиться.

В завершение встречи председатель думы поблагодарила молодежь за проделанную работу, подарила каждому билет на чемпионат «Гран-при» по спидвею. Командиру бригад Мирославу Блакунову, который только что начал изучать юриспруденцию, Рита Строре посоветовала начинать говорить по-латышски, потому что самоуправлению хорошие юристы очень нужны. ■

В НАУЕНСКОЙ ВОЛОСТИ

Дети рисовали Даугаву и состязались в ловкости

Ирина Егорова

С 13 до 19 августа в Науенской волости гостила делегация учителей и учащихся Мястковской гимназии (Ломженский район, Польша) во главе с директором гимназии Агнешкой Здунчик. Вместе с ними приехала и Лидия Грзейка, председатель самоуправления Мястково, с которым Науенская волость сотрудничает уже второй год.

В волостном совете рассказали, что гости знакомились с жизнью, учебой, организацией досуга детей и молодежи в Науенской волости, встречались с поляками Даугавпилса и района, совершили экскурсии по волости, Латгалии и в Ригу. Они посетили также природный парк «Излучины Даугавы». В день Вознесения Пресвятой Девы Марии гости побывали в Аглонской базилике.

В деревне Слутишки прошел пленэр. Дети из Польши и Науен-



У гостиницы «Дзинтариныш» перед самым отъездом.

ской волости нарисовали живописный пейзаж Даугавы на 18 листах, который в октябре будет выставлен в Науенском краеведческом музее.

Коллектив музыкальной школы подготовил для польских гостей концерт. Состоялись спортивные состязания и совме-

стное мероприятие «Что я умею», на котором ребята показали умение петь, танцевать и проводить различные игры.

Прощаясь, польские гости тепло благодарили хозяев за гостеприимство и говорили, что эта поездка была для них очень интересной и познавательной. ■

РЕГИОНАЛЬНАЯ КОНФЕРЕНЦИЯ В ВИШКАХ

С 1 сентября – новые заявки в структурные фонды

Инесе Барановска

24 августа в Вишках прошла организованная Министерством земледелия региональная конференция «Развивается село – развивается Латвия», на которой министр земледелия Мартиньш Розе и специалисты министерства дискутировали по сельскохозяйственным вопросам.

Проверяют здоровье сельскохозяйственной политики

М. Розе рассказал, что в следующем году начнется серьезная процедура – проверка здоровья сельскохозяйственной политики или оценка результатов, во время которой Латвия будет бороться за свои права и равномерную поддержку как новых, так и старых стран-участниц ЕС. Министр считает, что жители Латвии должны иметь те же возможности развития, что и коллеги в старых странах-участницах ЕС. «Мы чувствуем себя в безопасности в ЕС, но ищем единомышленников в Балтии и скандинавских странах, чтобы изменить и сделать более логичной систему платежей», – сказал М. Розе.

С 1 сентября крестьяне могут подавать в структурные фонды заявки на новые программы по модернизации сельского хозяйства и несельскохозяйственного предпринимательства. Министерство откроет еще одну предназначенную для перерабатывающей отрасли программу, заявки на участие в которой можно подавать уже в сентябре. М. Розе успокаивает, что не нужно волноваться, если не удастся подать проекты на первом этапе, потому что это можно будет сделать в январе, а в дальнейшем – через каждые 4 месяца.

Крестьянам предлагают несельскохозяйственную деятельность

Директор департамента по оказанию поддержки государства и ЕС Айвис Рейнхолдс рассказал, что уже с сентября для крестьян открываются новые возможности: они могут претендовать на деньги ЕС для развития бизнеса, не связанного с сельским хозяйством. Среди поддерживаемых отраслей – деревообработка, металлообработка. На них заявки можно подавать уже в сентябре, а весной будет выделена поддержка для развития туризма.

Поддержка будет предоставляться в виде инвестиций на приобретение оборудования и техники для открытия нового производства.

На поддержку для восстановления и развития поселков могут претендовать самоуправления, а учреждения культуры и образования смогут получить поддержку для сохранения и восстановления сельского наследия.

Шведы в Латвии с удовольствием выращивают леса

Зам. госсекретаря Министерства земледелия Арвид Озол познакомил с актуальными вопросами в лесном хозяйстве и сказал, что в этой отрасли темпы про-



Айну Бернани и Мартиньша Розе интересует будущее сельскохозяйственного образования.



Хозяйка Велта Полгина (слева) и консультант по вопросам сельского хозяйства Мария Реке.

изводства продукции с каждым годом увеличиваются, потому что древесина не только экспортируется, но и востребована на местном рынке. Тем не менее надо больше думать о развитии собственной перерабатывающей промышленности.

Среди участников конференции был и руководитель Лудзенского предприятия «Busole» Арнис Армандс. Его предприятие помогает крестьянам и фирмам подготовить проекты по лесоразработке и в последние годы тесно сотрудничает со шведским концерном «Skogssallskapet Latvia», который скупает в Латвии земли, не используемые в сельском хозяйстве. Арнис Армандс считает, что лесное хозяйство – перспективная отрасль, но рассчитана она на терпеливых и дальновидных хозяев. Лес – это не бизнес, который можно сделать за короткое время, поэтому наши люди в большинстве случаев только вырубают свои леса, преследуя быстрый заработок, а посадка молодого леса их не интересует, потому что в это нужно вкладывать средства.

Шведы, напротив, видят будущее этого бизнеса, с удовольствием скупают лесосеки в Латвии и засаживают их лесами. В Латгалии с 2003 года шведы засадили лесом около 2000 га, особенно много невозделываемых территорий в Лудзенском районе. В сезон в Лудзенском районе посадкой леса заняты до 200 местных жителей.

Нерешенных проблем еще много

Преподаватель Вишкского техникума, на данный момент руководитель музея Айна Бернани попросила министра написать пожелание техникуму в го-

стейвой книге и заодно поинтересовалась будущим сельскохозяйственного образования. Она рассказала министру, что раньше Вишкский техникум был очень уважаемым учебным заведением, а теперь как будто забыт. По ее мнению, молодежь не хочет осваивать сельскохозяйственные специальности, потому что эта сфера недостаточно поддерживается и неперспективна.

М. Розе возразил, что дело обстоит совсем не так, и что сельскохозяйственные специальности на данный момент очень востребованы и необходимы.

Крестьяне хотели на конференции услышать ответы и на насущные вопросы. Например, крестьянку Велту Полгину интересует поддержка мероприятий по повышению энергоэффективности. В ее приусадебном хозяйстве в Шедерской волости – девять дойных коров и молодняк. Линия электропередачи очень старая и не может обеспечить хозяйство необходимой мощностью, поэтому плохо работают холодильное и доильное оборудование. Какой смысл участвовать в проектах по технической модернизации, если есть такие преграды, как нехватка электричества для ее использования?

Консультант по вопросам сельского хозяйства Шедерской волости Мария Реке добавила, что В. Полгина действительно принимала бы активное участие в различных проектах, но, по ее мнению, большие опасения у крестьян вызывает бюрократия в написании проектов. В. Полгиной хотелось бы расширить свое хозяйство, держать больше коров, но 37 га земли, которые у нее есть, для этого очень мало.

ИНФОРМСЕРВИС

ЗАДАВАЙТЕ СВОИ ВОПРОСЫ КАЖДЫЙ ЧЕТВЕРГ с 9.00 до 11.00 по тел. 654 23424 или info@latgaleslaiks.lv

? Инвалидность пациента

– Снижают ли зарплату семейному врачу, если его пациент стал инвалидом? – спрашивает В. Ц. из Даугавпилсского района.

Отвечает руководитель Латгальского отделения ГАОСЗ Сандра Бузаева:

– Это не сказывается на финансировании практики семейного врача.

? Из истории Илукстской гимназии

– Хотелось бы узнать, была ли Илукстская средняя школа № 1 когда-то гимназией, директором которой был Янис Разенс? Он – мой дедушка, и у меня сохранилось несколько фотографий с тех времен. Может быть, они кого-то заинтересуют? – спрашивает Дзинтра из Елгавы.

Отвечает директор Илукстской ср. школы № 1 Велта Штерн:

– Да, наша школа во времена первой Латвийской Республики была государственной гимназией. В школьном музее есть несколько фотографий тех времен, на которых запечатлен также и директор гимназии Я. Разенс. Мы с удовольствием получили бы дополнительную информацию и материалы. В школу можно позвонить по тел. 5462189.

? Субсидии за молодняк

– Когда начнут выплачивать субсидии ЕС за молодняк, который сдан в январе этого года? – спрашивает жительница Пилскальской волости Илукстского края.

Отвечает специалист по вопросам животноводства Даугавпилсского районного сельскохозяйственного бюро Ингуна Спуре:

– За сданный молодняк субсидии планируется выплачивать ближе к концу года.

? Где этот барометр?

– Можно ли где-нибудь купить барометр? – спрашивает Альфред.

Отвечает ИС:

– Барометры можно приобрести в магазинах, торгующих часами, подарками и охотничьими принадлежностями.

? Социальная помощь для инвалидов

– Полагается ли какая-нибудь социальная помощь инвалидам II группы? У меня печное отопление, поэтому меня интересует, предусмотрена ли помощь в заготовке дров и по их доставке? – спрашивает Э. Зиемелис из Эглайне.

Отвечает социальный работник Эглайнского волостного совета Мелания Тарвид:

– Мы оказываем помощь малообеспеченным семьям, в которых доход на одного человека составляет не более 60 латов. Есть право получить помощь на лечение по предоставленным чекам: 30% от потраченной суммы, но не более 30 латов на человека в год. Если возникает какая-либо ситуация, требующая помощи, то можно обратиться с конкретной просьбой к соцработнику или к председателю волостного совета. Каждое заявление будет рассмотрено. Дрова бесплатно никому не поставляем. Можем оказать помощь в их доставке одиноким престарелым людям и инвалидам, но оплачивать эту услугу они должны сами.

? Грязновато на автостанции!

– На посадочной площадке Даугавпилсской автостанции под навесом ощущается неприятный запах от накопившейся грязи, а дождь под навес не попадает, и естественным образом площадка не чистится. Нельзя ли хоть пару раз в год проводить влажную уборку? – спрашивает Лидия Р. из Даугавпилса.

Отвечает директор Даугавпилсской автостанции Василий Салейко:

– Не исключено, что этот запах исходит из канализации. Влажная уборка проводилась весной, сделаем еще одну в ближайшее время.

ВОПРОСЫ НА АВТООТВЕТЧИК 65423424

? Перенос рабочего дня

– Я работаю в Илукстской краевой думе. Председатель перенес рабочий день с 15 августа на 25 августа. Но не все ездили в Аглону. Те, кто остался, могли работать, а 25 числа отдыхать. Почему решение было принято единолично, разве нельзя было собрать пятиминутку и поинтересоваться у коллектива? – спрашивает читатель, не назвавший своего имени.

Отвечает председатель Илукстской краевой думы Стефан Разна:

– Решение принималось не единолично, а в комиссии, к тому же оно принималось не в этом году. У нас уже стало традицией 15 августа делать выходным днем, и сделано это по просьбе людей. Многие звонят в думу и благодарят за такое решение. И в дальнейшем этот день будет выходным.

Подготовила Ирина Егорова.

Летние заготовки

КАПУСТА

Уборку поздних сортов для хранения начинают в конце октября – начале ноября. При этом капусту срезают острой лопатой, оставляя по два-три неплотно прилегающих листа.

Капусту сортируют, плотные, тяжелые кочаны укладывают в решетчатый ящик, устанавливают на ночь под навесом в проветриваемом месте. Утром охлажденную капусту выносят в погреб.

Наилучшая температура для хранения 1-0°C, относительная влажность 90-95 процентов. При плюсовой температуре (1-2°C) относительная влажность должна быть 80-85 процентов. В первом случае капуста может сохраняться до 4-5-ти месяцев, а во втором – меньше.

Можно также плотно заворачивать кочаны в бумагу и раскладывать на стеллажах на небольшом расстоянии один от другого в сухом прохладном месте.

При всех способах хранения рекомендуется оставлять более длинные кочерыжки. Краснокочанная капуста по составу практически не отличается от белокочанной. Красящие вещества представлены в ней в основном каротином.

Требования к качеству и режиму хранения краснокочанной капусты те же, что и для белокочанной.

Капусту рекомендуют использовать при болезнях печени, желудочно-кишечных заболеваниях, геморрое. Капусту считают также хорошим мочегонным средством.

Собранную осенью цветную капусту можно сохранить 2-3 месяца при температуре 0-1°C. Для этого в один пакет из тонкой полиэтиленовой пленки кладут 1-2 головки, завязывают и хранят на полках или в ящиках.

КАПУСТА КВАШЕНАЯ

Квашеная капуста, если ее правильно приготовить, хранить и использовать, – хороший источник витамина С и некоторых минеральных веществ: солей кальция, калия, фосфора. А это особенно важно в зимнее и весеннее время.

Для квашения лучше брать плотные кочаны среднепоздних и поздних сортов. Кочаны очистить, срезать кочерыжки, удалить верхние листья, промыть и дать стечь воде. Кочаны разделить на четыре части, мелко нашинковать или порубить, добавить нарезанную морковь.

При желании можно положить в капусту целые или нарезанные антоновские яблоки, клюкву, бруснику, тмин, красный сладкий перец. Яблоки и ягоды немного улучшают вкус, а перец, кроме того, способствует более длительному сохранению витамина С в квашеной капусте.

Между рубленой или шинкованной капустой кладут иногда и целые кочаны (или половинки).

Заквашивать капусту лучше в деревянной кадке, для недолгого хранения годится и неповрежденная эмалированная посуда.

Кадку надо тщательно вымыть и ошпарить, на дно положить слой капустных листьев. Нарезанную капусту перетереть с солью в эмалированном тазу и уложить в кадку. Каждый слой примерно в 5 см утрамбовывать руками или дощечкой, но не очень сильно: капуста может сделаться мягкой. Заполнив кадку почти доверху (оставив не менее 10 см), накрыть капусту целыми листьями, затем чистой льняной тряпочкой и, наконец, вымытым, хорошо подогнанным деревянным кругом, сверху придавить чистым камнем. При этом круг должен обязательно покрыться рассолом, иначе капуста быстро испортится, потемнеет.

Брожение капусты хорошо протекает

при температуре 18-20°C, а длится примерно неделю – полторы. Если температура в помещении выше, брожение быстрее и вкус капусты портится, а если температура ниже, брожение замедляется, и тогда мало выделяется молочной кислоты, капуста будет горчить. При брожении образуются газы, их необходимо удалять, ежедневно протыкая капусту в нескольких местах длинной палкой. Пену с поверхности нужно снимать: в ней развиваются вредные бактерии. В первые дни брожения объем капусты увеличивается, и сок может вылиться через край. Его необходимо отчерпнуть в чистую стеклянную или эмалированную посуду, а потом, когда брожение прекратится, опять влить в кадку.

Процесс брожения считается законченным, когда на поверхности капусты перестают образовываться пузырьки, а рассол становится прозрачным. Теперь самое время снова промыть и ошпарить камень, круг и тряпку, протереть борта кадки тканью, смоченной крепким раствором соли. При долгом хранении капусты нужно проделывать это периодически, аккуратно удаляя появляющуюся на поверхности плесень.

Отменного вкуса и цвета получается капуста, если пятую часть соли заменить сахарным песком. Сахар ускоряет процесс брожения.

Квашеную капусту нужно хранить в холодном помещении при температуре около нуля и так, чтобы она была покрыта рассолом. В капусте без рассола быстро разрушается витамин С, поэтому вынимать ее надо непосредственно перед едой.

Не следует промывать капусту, так как она теряет ценные минеральные вещества и витамины

Точно также заквашивается капуста и в стеклянных банках. Когда капуста готова, укупорьте ее герметически и поставьте в холодное место.

На 10 кг очищенной капусты – 7-10 штук моркови, столько же или немного больше яблок, стакан клюквы или брусники, 2 г тмина, соли – не более 250 г.

КАПУСТА, МАРИНОВАННАЯ ПО-ГРУЗИНСКИ

Капусту разрезать вначале на 8 частей, затем на более мелкие части. Нарезанную капусту переложить в кастрюлю, залить кипятком и варить 2-3 минуты. Вынуть капусту и охладить в холодной воде. Свеклу очистить и нарезать тонкими пластинками, одновременно с приготовлением капусты в другую кастрюлю положить очищенный и нарезанный сельдерей, зубчики чеснока, соль, залить водой и довести до кипения.

Вынуть и охладить.

В подготовленную глиняную или стеклянную посуду слоями положить капусту,



свеклу, сельдерей, чеснок, посыпать пряностями.

Приготовить заливку: воду довести до кипения, добавить уксус, кипятить 2-3 минуты, затем охладить и залить в посуду с овощами.

Закрывать полиэтиленовой крышкой или завязать пергаментной бумагой и оставить в теплом помещении на два дня, после чего перенести на холод. Подавать без свеклы.

1 кг белокочанной капусты, 200 г столовой свеклы, 200 г сельдерея, 100 г зелени эстрагона, чабера, базилика, мяты и укропа, 7 зубчиков чеснока, щепотка красного острого перца, 3-5 горошин черного перца, 1 ч. ложка соли; состав заливки: 0,5 л воды, 0,5 л винного или столового уксуса, 25-30 г соли.

ЦВЕТНАЯ КАПУСТА МАРИНОВАННАЯ

Для маринования отобрать свежие белые плотные головки с нераспустившимися нежными соцветиями. Перезревшие головки не маринуют. Отделить наружные листья, отрезать огрубевшие части, осторожно разделить головки на отдельные соцветия диаметром 2,5-3 см и тщательно вымыть. Чтобы капуста не потемнела, положить ее в подсоленную воду (15 г поваренной соли на 1 л воды) на срок не более часа.

Капусту пробланшировать в кипящей воде, в которую нужно добавить соль (25 г на 1 л воды) и лимонную кислоту (1-1,5 г на 1 л воды). В зависимости от размера и степени зрелости соцветия проварить 2-4 минуты, после чего сразу охладить в холодной воде и уложить в стеклянные банки соцветиями к стенке.

На дно каждой банки положить черный или стручковый горький перец, гвоздику, корицу.

Приготовить заливку с добавлением соли, сахара и уксусной эссенции и кипящим раствором залить капусту в банках. Стерилизовать в кипящей воде поллитровые банки 5-6 минут, литровые – 8 минут. После окончания стерилизации банки быстро закатать и охладить.

Острый маринад из цветной капусты готовится в небольших бочонках. Про-

дукты подготавливаются так же, как для слабокислых и кислых маринадов.

Можно закладывать капусту целыми головками, удаляя лишь зеленые наружные листья и огрубевшие части, бланшировать 4-5 минут.

На 1 банку – несколько горошин черного или 2-3 кусочка стручкового горького перца, кусочек корицы, 1-2 цветка гвоздики; заливка для слабокислого маринада – 550-600 г соли, 500-600 г сахара, 175-180 мл уксусной эссенции, воды до 10 л;

заливка для кислого маринада – 550-600 г соли, 500-600 г сахара, 250 мл уксусной эссенции, воды до 10 л;

заливка для острого маринада – 700 г соли, 1 кг сахара, 540 мл уксусной эссенции, воды до 10 л.

ЦВЕТНАЯ КАПУСТА СОЛЕНАЯ

У цветной капусты удалить зеленые листья, затем головки разделить на отдельные соцветия размером 2,5-3 см. Капусту вымыть.

Пробланшировать в кипящей подсоленной воде в течение 2-4 минут, охладить в холодной, дать стечь воде и уложить в бочонок.

Добавить эстрагон, лавровый лист и душистый перец, залить рассолом. Выдержать при комнатной температуре 1-2 дня. После чего перенести в холодное место.

Для рассола – на 1 л воды – 80 г соли; на 50 кг капусты – 100 г эстрагона, лавровый лист и душистый перец по вкусу.

КАПУСТА ПРАЗДНИЧНАЯ

Крепкий кочан капусты нарезать крупными кусками, уложить в эмалированную кастрюлю. Между ними положить тонкие кусочки чеснока, с боков и сверху – круглые ломтики сырой красной свеклы и залить рассолом.

Закрывать кастрюлю крышкой. Через 3-5 дней капуста станет красного цвета. Хранить в холодном месте.




Для рассола – 2 л воды, 2 неполные ст. ложки соли, 2 ст. ложки сахара, 6-8 горошин перца, 4-5 лавровых листа, 1/2 стакана яблочного уксуса (вливать в конце). ■

РЕКЛАМА

PIEKTDIENĀS

СКАНВОРДЫ И АНЕКДОТЫ

№21

ПРИВЕРЖЕННОСТЬ К КОЖИНЫМ ВЗГЛЯДАМ		ДЕНЬГИ УКРАИНЫ		ОЧЕПЯТКА ПРИ НАПИСАНИИ		СУХОПУТНАЯ ПОЛУОДРА		МЯГКИЙ ЗНАК		СЕТЬ ИЗ ТОНКИХ НИТЕЙ		ИНСТРУМЕНТ ДЛЯ ТОЛЧЕНИЯ		ВЫВОДОК УТКИ		ЕГИПЕТСКАЯ БОГНЯ ЛУНЫ		КУРОРТ В ШВЕЙЦАРИИ																									
		ОБЪЕДИНЕНИЕ ГОСУДАРСТВ		ШВЕЙЦАР В ЛИФТЕ		ДИПЛОМАТИЧЕСКИЙ ДОКУМЕНТ		БОГ ПЛОДородия У СЛАВЯН		УЗБЕКСКИЙ ГРАФИК И ЖИВОПИСЕЦ		«ДРУГ» (КАРТ.)		ПЕРИОД «САНТА-БАРБАРЫ»		АВТО ИЗ ИТАЛИИ		«СТРЕЛЬБА» В УХЕ		ДЕРЕВО ДЛЯ КАНАТОВ		«РУССКАЯ РАКЕТА» НХЛ		МАСЛИНА		«ТАБАКО-ХРАНИЛИЩЕ»																	
СМЕСЬ РАЗЛИЧНЫХ СЛАДОСТЕЙ		НАРКОТИК		МАСТЕРСКАЯ ОДЕЖДЫ, ОБУВИ		КУПЕЦ ИЗ ПЬЕС ОСТРОВСКОГО		ПЕРЕШЕДЕК, ЮЖ. ТАИЛАНД		ВЕС, УВАЖАЕМЫЙ КОВЕЛИРАМИ		АНГАЖЕМЕНТ		ГОРОД В АНГЛИИ		АМЕРИКАНСКИЙ ФИЗИОЛОГ		АМЕРИКАНСКАЯ ПИСАТЕЛЬНИЦА		СМЕСЬ РАЗЛИЧНЫХ СЛАДОСТЕЙ		НАРКОТИК		МАСТЕРСКАЯ ОДЕЖДЫ, ОБУВИ		КУПЕЦ ИЗ ПЬЕС ОСТРОВСКОГО		ПЕРЕШЕДЕК, ЮЖ. ТАИЛАНД		ВЕС, УВАЖАЕМЫЙ КОВЕЛИРАМИ		АНГАЖЕМЕНТ		ГОРОД В АНГЛИИ		АМЕРИКАНСКИЙ ФИЗИОЛОГ		АМЕРИКАНСКАЯ ПИСАТЕЛЬНИЦА					
ГОРОД В КОЛУМБИИ		ПОЛКОВОЕ...		ОБАЯНИЕ НА ПУБЛИКЕ		АНТИ-СЕТТИК		КОММУТАТОР ТЕЛЕФОНОВ		ОСТРИЕ		СОЗДАТЕЛЬ ТЕПЛОВОГО ДВИГАТ.		«ГОЛУБЬЕ КАСКИ»		ИГРА В КЮЧКИ КАМЕШКОВ		ГОРОД В КОЛУМБИИ		ПОЛКОВОЕ...		ОБАЯНИЕ НА ПУБЛИКЕ		АНТИ-СЕТТИК		КОММУТАТОР ТЕЛЕФОНОВ		ОСТРИЕ		СОЗДАТЕЛЬ ТЕПЛОВОГО ДВИГАТ.		«ГОЛУБЬЕ КАСКИ»		ИГРА В КЮЧКИ КАМЕШКОВ									
ЧАСТЬ ПЕЧИ		ОТВРАТИТЕЛЬНЫЙ ЧЕЛОВЕК		ГОРОД В КОЛУМБИИ		УДОБНЫЙ СЛУЧАЙ		НЛО ПО-АНГЛИЙСКИ		ЛОЖЬ МУЖСКОГО РОДА		АНГЛИЙСКИЙ ПОЭТ		ГРОМКИЙ ШУМ		РЕКА В ПОЛЬШЕ		ЧАСТЬ ПЕЧИ		ОТВРАТИТЕЛЬНЫЙ ЧЕЛОВЕК		ГОРОД В КОЛУМБИИ		УДОБНЫЙ СЛУЧАЙ		НЛО ПО-АНГЛИЙСКИ		ЛОЖЬ МУЖСКОГО РОДА		АНГЛИЙСКИЙ ПОЭТ		ГРОМКИЙ ШУМ		РЕКА В ПОЛЬШЕ									
ОРУДИЕ ПЫТКИ В РОССИИ		ЭМОЦИОНАЛЬНЫЙ СТРОЙ В МУЗЫКЕ		ПОРТ НА РЕКЕ ДОН		ОЗЕРО В ТУРЦИИ		ОСТРОВ В ИНДОНЕЗИИ		ЗВУКОВОЙ СИГНАЛ		ГОРОД В КОМИ АССР		СПУТНИК БЕЛОСНЕЖКИ		ВЕРХНИЙ СЛУЖИТЕЛЬ У БАХУСА		ОРУДИЕ ПЫТКИ В РОССИИ		ЭМОЦИОНАЛЬНЫЙ СТРОЙ В МУЗЫКЕ		ПОРТ НА РЕКЕ ДОН		ОЗЕРО В ТУРЦИИ		ОСТРОВ В ИНДОНЕЗИИ		ЗВУКОВОЙ СИГНАЛ		ГОРОД В КОМИ АССР		СПУТНИК БЕЛОСНЕЖКИ		ВЕРХНИЙ СЛУЖИТЕЛЬ У БАХУСА									
1		КАСТРИРОВАННЫЙ ЖЕРЕБЕЦ		ГОРОД В КИТАЕ		РОССИЙСКАЯ ПОПЕВИЦА		2		НЕЧТО ОЧЕНЬ СМЕШНОЕ		ВОСТОК ПО-МОРИЦКИ		ЛЕВЫЙ ПРИТОК ДОНА		1		КАСТРИРОВАННЫЙ ЖЕРЕБЕЦ		ГОРОД В КИТАЕ		РОССИЙСКАЯ ПОПЕВИЦА		2		НЕЧТО ОЧЕНЬ СМЕШНОЕ		ВОСТОК ПО-МОРИЦКИ		ЛЕВЫЙ ПРИТОК ДОНА													
ВЫЕМ		МОРСКАЯ БОГНЯ ЛЕВКОФЕЯ		... ДЛЯ НОГТЕЙ		ХРАНИТЕЛЬ, ТАЛИСМАН		СОРНАЯ КОЛЮЧАЯ ТРАВА		МЕТАНИЕ ИКРЫ		УСТРОЕННОСТЬ		ТОНКИЕ ВОЛОСКИ		... БАРТОЦЕЛУИ		МОЩНЫЙ ПОЦЕЛУИ		ГОРОД В КАНАДЕ		ОТПРЫСК ДЖИУ-ДЖИЦУ		ДРЕВНЕ-ГРЕЧЕСКИЙ ОРАТОР		... БАБАДЖАНЯН (КОМПОЗ.)		ОПЕРА А.Т.ТИГРАНЯ		ВЫЕМ		МОРСКАЯ БОГНЯ ЛЕВКОФЕЯ		... ДЛЯ НОГТЕЙ		ХРАНИТЕЛЬ, ТАЛИСМАН		СОРНАЯ КОЛЮЧАЯ ТРАВА		МЕТАНИЕ ИКРЫ		УСТРОЕННОСТЬ	
ПРИСТАВКА «ЖИВОТНЫЙ»		МАРКА АВТО ГЕРМАНИИ		ОСТРОВ В ОКЕАНИИ		ГОРОД В ПАКИСТАНЕ		АНГЛИЙСКИЙ АРХИТЕКТОР		ТОНКИЕ ВОЛОСКИ		... БАРТОЦЕЛУИ		МОЩНЫЙ ПОЦЕЛУИ		ГОРОД В КАНАДЕ		ОТПРЫСК ДЖИУ-ДЖИЦУ		ДРЕВНЕ-ГРЕЧЕСКИЙ ОРАТОР		... БАБАДЖАНЯН (КОМПОЗ.)		ОПЕРА А.Т.ТИГРАНЯ		ПРИСТАВКА «ЖИВОТНЫЙ»		МАРКА АВТО ГЕРМАНИИ		ОСТРОВ В ОКЕАНИИ		ГОРОД В ПАКИСТАНЕ		АНГЛИЙСКИЙ АРХИТЕКТОР									
СОРТ ВИНОВАТА		МЕСТО ЗАКЛАДКИ ВЗРЫВАЧАТКИ		ХОРОШАЯ ЖИЗНЬ		ДРЕВНЕ-ЕГИПЕТСКИЙ БОГ ЛУНЫ		МОНАХ, ЖИВУЩИЙ В СКИТУ		СОРТ ВИНОВАТА		МЕСТО ЗАКЛАДКИ ВЗРЫВАЧАТКИ		ХОРОШАЯ ЖИЗНЬ		ДРЕВНЕ-ЕГИПЕТСКИЙ БОГ ЛУНЫ		МОНАХ, ЖИВУЩИЙ В СКИТУ		СОРТ ВИНОВАТА		МЕСТО ЗАКЛАДКИ ВЗРЫВАЧАТКИ		ХОРОШАЯ ЖИЗНЬ		ДРЕВНЕ-ЕГИПЕТСКИЙ БОГ ЛУНЫ		МОНАХ, ЖИВУЩИЙ В СКИТУ															
3		ФРАНЦУЗСКИЙ МАТЕМАТИК, 16 В.		ГОРОД В Ю. КОРЕЕ		3				3		ФРАНЦУЗСКИЙ МАТЕМАТИК, 16 В.		ГОРОД В Ю. КОРЕЕ		3				3		ФРАНЦУЗСКИЙ МАТЕМАТИК, 16 В.		ГОРОД В Ю. КОРЕЕ		3		ФРАНЦУЗСКИЙ МАТЕМАТИК, 16 В.		ГОРОД В Ю. КОРЕЕ		3		ФРАНЦУЗСКИЙ МАТЕМАТИК, 16 В.		ГОРОД В Ю. КОРЕЕ							

БУДЬТЕ  ЗДОРОВЫ!

Лопух в помощь

С лопухом, называемым в народе репейником, владельцы садово-огородных участков обычно ведут упорную борьбу. Считая его сорняком, они стараются извести это растение навсегда, выдрав его с корнем. Однако справиться с поставленной задачей мало кому удаётся. Горевать по этому поводу не стоит. Ведь лопух обладает ценными целебными свойствами.

ЛОПУХ представляет собой травянистое растение высотой до 2-х м с толстым веретеновидным разветвлённым корнем и крупными листьями. Это неприхотливое растение произрастает на влажных пустырях, на необрабатываемых участках земли, по обочинам дорог и в замусоренных местах. Цветёт лопух с июня по октябрь.

С давних времён лопух применяется в народной медицине как лекарственное растение. Обычно используют корни, реже — листья и семена. Корни собирают осенью или до цветения, сушат на солнце или в хорошо проветриваемом помещении. Большие корни режут на части длиной до 15 см. Листья собирают после цветения, срезая их без черешков, и сушат под навесом на открытом воздухе.

Лопух оказывает на организм диуретическое, желчегонное, дезинфицирующее, потогонное, противовоспалительное действие. Из корней лопуха готовят мазь. Для приготовления мази 1 часть измельчённых в порошок корней заливают подсолнечным или оливковым маслом, настаивают сутки в тёплом месте, затем кипятят на слабом огне 20 минут и процеживают. Мазь используют в качестве заживляющего средства при различных ссадинах, трещинах, ранах, ожогах. Ею растирают больные суставы.

При лечении ожогов и при заболеваниях суставов очень хороший эффект оказывает мазь, приготовленная из свежих корней лопуха (2 части), коры дуба (1 часть), цветков календулы (1 часть) и листьев грецкого ореха (1 часть). 40 г сбора отваривают в 250 мл растительного масла в течение 15 минут на слабом огне, затем отвар плотно

закрывают крышкой, настаивают в тёплой духовке 10 часов, отжимают и процеживают. Этой мазью смазывают поражённые места при ожогах и втирают её в больные суставы при артрозах, артритах и ревматизме.

Отвар корней лопуха употребляют внутрь. Готовят его по следующему рецепту: 25 г измельчённых корней заливают 250 мл кипятка, кипятят 20 минут, охлаждают, процеживают и пьют по 1 ст. ложке 3-4 раза в день.

При фурункулёзе, различных сыпях, а также при золотухе, рахите в качестве кровоочищающего средства используют отвар корня лопуха, который готовят по предыдущей схеме: 10 частей воды на 1 часть корня лопуха. Пьют этот отвар по 2/3 стакана 4-5 раз в день. Этот же отвар рекомендуется принимать при заболеваниях мочеполовой сферы и при хронических запорах.

Отвар корней лопуха пьют при венерических заболеваниях, при задержке менструаций по 0,5 стакана 3-4 раза в день.

При раке желудка свежий корень лопуха трут на тёрке и едят без меры.

При сахарном диабете корень лопуха включают в следующий сбор: створки фасоли, корень лопуха, лист черники. Все ингредиенты берут поровну. 50 г смеси с вечера заливают 1 л холодной воды, утром кипятят 5 минут, настаивают 2 часа, процеживают и пьют по 150 г 5 раз в день.

Для лечения доброкачественных опухолей матки применяется порошок из корня лопуха: его сушат, растирают в порошок, берут 5 г порошка, заливают 400 мл кипящей воды и настаивают в термосе 12 часов. Принимают по 100 мл 4 раза в день в течение месяца.

Настой корней лопуха на оливковом масле (так называемое репейное масло) применяется для лечения себореи и облысения.

Как заживляющее средство можно ис-



пользовать и свежие листья лопуха. Их промывают и прикладывают к ожогам, ранам, долго не заживающим язвам, а также используют для компрессов при болях в суставах и мастопатии.

При экземе, фурункулёзе обмывают поражённые поверхности настоем листьев лопуха, приготовленным из расчёта на 5 частей воды 1 часть измельчённых листьев лопуха.

При зуде, аллергических высыпаниях на коже полезны ванны с отваром измельчённых корней и свежих листьев лопуха.

Как мочегонное при отёках принимают отвар семян (1:5) по 1 ст. ложке 3-4 раза в день.

При головной боли и мигрени свежие листья лопуха прикладывают ко лбу, за-

тылку и вискам — боль быстро проходит. Водные настои листьев и отвар корней лопуха применяются для полоскания горла и полости рта.

Лопух очень широко используется в косметике.

Отвар корней аира и корней лопуха в соотношении 1:1 применяется для укрепления и более быстрого роста волос.

Если у вас тонкие, легко ломающиеся волосы (после окрашивания или химических завивок), рекомендуется ежедневно втирать в кожу головы смесь репейного и касторового масла, взятых по 1 ч. ложке.

При раннем поседении и для укрепления волос используют отвар корней лопуха и семян укропа: 2 ст. ложки измельчённых корней лопуха залить 500 мл воды, кипятить на медленном огне до уменьшения объёма вдвое, затем добавить 2 ч. ложки семян укропа и настоять в течение 4-х часов. Отвар процедить и втирать в кожу головы в течение 2-х месяцев ежедневно.

Для того чтобы волосы были шелковистыми, блестящими и быстро росли, их полощут в горячем отваре лопуха. Для укрепления волос можно втирать в кожу головы настой или отвар корней лопуха. ■

ЗАГОТОВКА ЛЕКАРСТВЕННЫХ ТРАВ В АВГУСТЕ

В августе продолжается заготовка немногочисленных цветущих растений и начинается сбор некоторых плодов, хотя их еще мало.

В это время последний шанс заготовить такие необходимые растения, как лист подорожника, применяемый как противоязвенное и отхаркивающее, лист крапивы, без которого трудно обойтись в домашней аптечке — он постоянно требуется зимой в косметике и как витаминное средство и вам, и вашим домашним животным.

В это же время заготавливают цветки коровяка, траву зверобоя и душицы. Оба последних растения цветут долго, и всегда кажется, что сбор можно отложить на потом, а потом оказывается уже поздно. Часто забывают и про листья плодовых кустарников: малины, ежевики, черной смородины, а ведь они входят в состав многочисленных сборов, которые используются как кровоочистительные (листья смородины используются

при лечении подагры, ревматизма, артрита). В это же время можно и нужно заготовить и листья черники, используемые **при лечении диабета**, и брусники, которые также применяют **при диабете и некоторых заболеваниях почек.** Не забудьте и о листьях мать-и-мачехи, применяемых **от кашля.** Хотя их можно собирать с июня и до осени, о них именно из-за длительного срока заготовки обычно забывают. На юге август — последний шанс запастись листьями грецкого ореха, незаменимыми **при**

лечении вегетососудистой дистонии, диабета. В косметике их используют для полоскания жирных волос, готовят настойку, применяемую для очистки жирной, угревой кожи.

Все листья при заготовке должны быть сухими и чистыми. Лучше собирать их утром, когда уже высохла роса, которая смывает большую часть дневной грязи, или обсохшие после недавнего дождика. Обычно листья заготавливают либо вовсе без черешка, либо с небольшим (1-2 см) его остатком. Если лист сложный, как у ореха, заготавливают отдельные его дольки без общего черешка. Разумеется, листья должны быть неповрежденными вредителями и болезнями.

Исключение составляют только листья дуба, которые заготавливают именно из-за их повреждения чернильными орешками. Собственно говоря, заготавливают даже не листья, а сами орешки, из которых уже выбрались их жители — личинки

галловой моли. Эти орешки содержат огромное количество дубильных веществ и используются как очень сильное вяжущее средство **при поносах, мокнущих ранах, ангине, трещинах кожи, стоматите.** Из них готовят отвар и используют его для полоскания или обмывания больных мест.

Листья либо обрывают по одному, либо срезают все растение (у мяты, крапивы), сушат его целиком и обмолачивают. Такой способ сбора недопустим у многолетних кустарников: черники и брусники. Хотя он гораздо проще, чем общипывание, но очень сильно ослабляет эти медленно растущие растения и может привести к гибели зарослей.

Сушат листья тонким слоем на бумаге (но ни в коем случае не на газетах!) или ткани, обязательно в тени и на сквозняке. Они загнивают легче, чем травы, поскольку легко слеживаются, образуя плотный слой. Поэтому при сушке листьев их нужно ворошить как можно чаще и

регулярно менять подстилку. Готовыми считаются листья, у которых с хрустом ломается средняя жилка.

В августе же идет основная заготовка плодов зонтичных: укропа, аниса, фенхеля, кориандра, пастернака, сельдерея, дикой моркови. У всех зонтичных плоды даже в отдельном зонтике созревают неодновременно. Если ждать их полного созревания, первые плоды успевают осыпаться. Чтобы потери были наименьшими, сбор начинают при созревании половины семян в большинстве зонтиков.

У однолетников просто выдергивают целиком стебли, связывают их в пучки и сушат, подстелив под них газеты или ткань, чтобы не потерять осыпающиеся семена. После полного высыхания плоды обмолачивают, просеивают через крупное сито, чтобы убрать обломки веточек, и через совсем мелкое, чтобы убрать пыль и остатки земли.

У многолетников (фенхель, дикая морковь) стебли не выдергивают, а срезают. Все семена, кроме морковных, используют в равной степени и в медицине, и в кулинарии. Из семян сельдерея даже готовят специальную сельдерею соль, перемалывая их с солью в кофемолке. Плоды дикой, да и культурной моркови используют как спазмолитическое средство **при почечном и печеночном колите и для укрепления сердечной мышцы после инфаркта.** Для этого готовят из них отвар (столовая ложка семян на стакан воды) и принимают по половине стакана 2-3 раза в день. ■



«ГРАН-ПРИ 2007» ПО СПИДВЕЮ В ДАУГАВПИЛСЕ

Григорий Лагута сорвал аплодисменты целого стадиона

(Окончание.)

Начало на 1-й стр.)

Выиграв два из пяти своих заездов, Лагута добился права участвовать в 1/2 финала, однако там в силу обстоятельств ему пришлось выступать на запасном мотоцикле и далеко от Григория не увез. Заняв последнее место в своем заезде, в итоге набрав 8 очков, он оказался 7-м — это наивысшее достижение наших спидвеев на аналогичных турнирах.

А лучшим в латгальском крае был чемпион мира австралиец Лэйн Адамс, идущий в общем зачете чемпионата на втором месте. Набрав 22 очка и добавив их к ранее набраным 102, он сохранил вице-лидерскую позицию. Выше его стоит только датчанин Никки Педерсен. Приехав в Даугавпилс лидером (126), он пополнил здесь копилку еще на 19 очков (был вторым). После того, как в первой гонке получил травму швед Ан-

тонио Линдбек, он был заменен значившимися в резерве Максимом Богдановым и Кястасом Пуоджук. Каждый из них вышел на старт дважды. Первый оба раза финишировал третьим (2 очка), Пуоджук, соответственно, третьим

и четвертым (1).

Протокол соревнования:

В общем зачете по-прежнему лидируют Никки Педерсен — 145 очков, на втором месте Лэйн Адамс — 124 очка, на третьем Ханс Андерсен — 92 очка.

«Гран-при 2007» в Даугавпилсе

Финальные результаты:

1. Л. Адамс, Австралия	22
2. Н. Педерсен, Дания	19
3. Т. Голлоб, Польша	14
4. С. Николс, Великобритания	13
5. В. Ягус, Польша	11
6. Д. Крамп, Австралия	10
7. Г. Лагута, Латвия	8
8. А. Юнссон, Швеция	8
9. Б. Педерсен, Дания	8
10. Р. Холта, Польша	7
11. К. Харрис, Великобритания	7
12. Г. Андерсен, Дания	5
13. Г. Хэнкок, Америка	3
14. К. Лаукканен, Финляндия	3
15. М. Жагар, Словения	2
16. М. Богданов, Латвия	2
17. К. Пуоджук, Латвия	1
18. А. Линдбак, Швеция	0



Участников "Гран-при" приветствует председатель Даугавпилсской думы Рита Стрде.



На стадион гонщиков доставили байкеры.



Как его только не называли болельщики по ходу гонки — "Гриша", "Гришенька" и даже "Лагутка".



Стартует наш Максим Богданов (в центре). Ему и Кястасу Пуоджук пришлось «замещать» выбывшего из борьбы Линдбака. 18-летний Максим не только не пасовал перед асами, но и даже заработал два очка.



Томаш Голлоб (слева): ну как не преклонить колени перед такими даугавпилскими красавицами?!



Сарауй, Латвия!

