

А К Т

г. Гулбене

18 января 1967 года

На основании удостоверения, выданного Министерством пищевой промышленности ЛССР от 7 января 1967 года № 14-4 мною, старшим бухгалтером-ревизором данного Министерства Васильевым Г.Л. произведена документальная ревизия финансово-хозяйственной деятельности Видземского пивзавода Министерства пищевой промышленности Латв. ССР за период с 1 сентября 1965 года по 1 декабря 1966 года.

Ревизия производилась в присутствии директора Видземского пивзавода тов. Андрачникова Л.М. и старшего бухгалтера этого завода тов. Трайдасе З.Я.

Предыдущая документальная ревизия финансово-хозяйственной деятельности была произведена в октябре 1965 года за период с 1 июля 1964 года по 1 сентября 1965 года ст. бухгалтером-ревизором управления промпрототоваров СНХ ЛССР тов. Крутайне Л.Ж.

В процессе ревизии использованы и кассовые отчеты и приложенные оправдательные документы к ним, приходование полученных денег из Госбанка, авансовые отчеты, складской учет, учет и отчетность уехов, учет бланков строгой отчетности, расчеты с поставщиком и покупателями и др.

В процессе ревизии составлено 3 промежуточных акта. Ответственными за обревизованный период являются:

1. Директор тов. Андрачников Л.М. за весь обревизованный период;
2. Гл. инженер тов. Сорокина П.С. за весь обревизованный период;
3. Ст. бухгалтер тов. Трайдасе З.Я. за весь обревизованный период.
4. Ст. экономист тов. Камане Г.А. за весь обревизованный период.

Ревизия производилась в период времени с 23 по 30 декабря 1966 года и с 9 по 18 января 1967 года.

Р е в и з и е й у с т а н о в л е н о :

По кассовым операциям

В некоторых случаях кассовые ордера выпускались кассиром. За июль месяц кассовые документы не погашены, а в остальные месяцы на документах не проставлена дата погашения.

В ряде случаев на кассовых ордерах, дата составления ордера и дата выплаты проставлялось римскими цифрами. 22 июля 1966 года В.И.О. кассира т. Шумане Д. была принята квартплата и за электроэнергию от жильцов 33 руб. 15 коп., в погашение кредита 7 руб. 50 коп., за дрова и отходы 9 руб. 20 коп., а всего 49 руб. 85 коп., которые без отрожения по кассовой книге были сданы в Госбанк в тот же день, однако проводка дана только 30 июля 1966 года.

По кадрам

На зав. экспедиций т. Богданову В., зав. тарным складом тов. Бурмистре Е.А. и механика Спиридонова И. личные дела не заведены, а также нет личного дела на ст. бухгалтера тов. Трайдасе З.Н.

В личном деле зав. лабораторией т. Индане Р.Я. нет автобиографии, копии диплома об окончании сельхозакадемии и описи документов.

Кукуране работает зав. материальным и сырьевым складом, однако договор о материальной ответственности с ней не перезаключен, а имеется, как с начальником пива-розлива, мойки и экспедиции.

В личном деле гл. инженера тов. Сорокиной П.С. нет фотокарточки и автобиографии.

Из личных листков по учету кадров ст. товароведа Загерис Т.Я. и сменного мастера цеха солода видно, что они имеют среднее образование, одного копии документов об окончании средних учебных заведений, в личных делах не имеется. /Личные дела доформлены в период ревизии/.

По труду и заработной плате.

Как видно из справки / приложение № 2/ за счет перевыполнения плана выпуска продукции, содержалась рабочих на 11 человек больше, против плана.

Средняя выработка на одного рабочего против прошлого года составила 103,8 % и против плана за 11 месяцев текущего года - 100 %.

Средняя заработная плата одного рабочего, против прошлого года возрасла, однако против плана текущего года достигнуто снижение за 11 месяцев на 38 руб. и составляет 95,4 % или на 4,6 % ниже производительность труда.

Широко применяются выплата денег по трудовым соглашениям, не списочному составу, при отсутствии средств по этой статье, так в течение 11 месяцев 1966 года по 37 трудовым соглашениям выплачено 2069 рублей /приложение № 4/.

По складскому хозяйству.

В течение 11 месяцев 1966 года при инвентаризациях товарно-материальных ценностей ^{открыто} излишков на 1980 руб. из них; 10689 кг. солода на 1892 руб. и недостача на 6 руб. 21 коп. /приложение № 5/.

В период ревизии, как это видно из акта инвентаризации /приложение № 6/, у материально ответственной П. Кукуране П. установлена недостача одних ценностей на 20 руб. 71 коп. и излишек других на 71 руб. 88 коп. Недостачу хмели первого сорта, в количестве 1,8 кг. на 13 руб. 68 коп. следует перекрыть излишками хмеля второго и третьего сорта в количестве 16,18 кг. , а стоимость недостающей изоляционной ленты, в количестве 2,98 кг. на 7 руб. 03 коп., взыскать с тов. Кукуране

Инвентаризаций в экспедиции /период ревизии у экспедитора тов. Богдановой В.Я., установлена недостача лимонада апельсинового в количестве 2100 литров, который по документам 29 декабря 1966 года экспедицией был оприходован, а 30 декабря без сохранной расписки, находился в лимонадном цехе. /приложение № 7/.

Инвентаризация ячменя в течение 1966 года не производилась, несмотря на то, что остаток его по книжным данным на складе в г. Гулбене составлял на 1 июля 1966 года всего 7568 кг., и на складе в гор. Алуksне на 1 мая только 8 кг. Вывоз ячменя для замочки и переработки на солод в г. Гулбене производится через проходную, одного бокументов на его вывоз не выписывается.

Лимитные карты выдаются зав.складомчи на производство без подписей ст.экономиста и заборные карты без подписи ст. бухгалтера, а также карточки складского учета выдавались без расписки в получении и подписи работника центральной бухгалтерии.

Следует отметить, что материально^ю - ответственными лицами допускаются выдача товарно-материальных ценностей без расписки в получении в лимитных и заборных картах. Так зав. сырьевым и материальном складом тов. Кукуране П. до проверки 29 декабря 1966 года допустила выдачу ряда материальных ценностей без расписки в получении, а также повторной проверкой 16 января 1967 года установлено, что она с 1 по 16 января 1967 года выдала цеху пиворозлива без расписки, 40 кг. декстрина, 50 пар перчаток, 10 подшпипников, ^{также} слесарные и др. ценности, а 13 января выдала 0,5 кг изаляционной ленты, которую в заборную карту склада вообще не записала.

Из лагерного подвала 16 января было передано 4550 литров пива в цех розлива без подписи в лимитной карте цеха об отпуске указанного пива.

Зав.тарным цехом тов. Бурмистр Е.А. 12 и 13 января 1967 года выдала лимонадному цеху без расписки в получении 353 деревянных ящика, 42 металлических и 7780 бутылок. Цеху розлива пива 10, 11, 12 и 13 января также без расписки в получении отпустила - 2321 деревянный ящик, 193 железных ящика и 44902 бутылки, а 14 января отпустила 13540 бутылок, 667 деревянных ящика и 8 металлических вообще без записи в лимитную карту вклада.

Мастер цеха розлива тов. Гарайс сдала 14 января стеклобой 810 кг. также без расписки в получении. Необходимо отметить, что стеклобой сваливается в кучу на территории завода и в течение месяца полностью не вывозится. Стекляная тара, из-за неимения помещений для хранения, хранится под открытым небом. Среди годной тары хранятся нестандартных бутылок и бутылок с щербинами в количестве 5575 штук.

На материальном складе хранятся без движения с 1964 и 1965 годов товарно-материальные ценности на 1094 руб. часть из них заводу не нужны /приложение № 8/

В складе солодовни находящиеся в г. Алуksне хранятся без движения 2954 деревянных ящика на 3544 рубля.

По производству.

Завод расположен на 2-х территориях, цех солода находится в гор. Алуksне вырабатывает товарный солод, а в гор. Гулбене производится пиво, лимонад и для собственного производства солод.

Выполнение плана в ассортименте за 11 месяцев 1966 года обеспечено на 100 %, а в денежном выражении на 114,8 % или выпущено продукции сверх плана на 61,5 т.рублей/приложение №9/.

План валовой и товарной продукции за 1966 год выполнен на 114,4 % или выпущено сверх плана товарной продукции на 65,7 т. рублей, а в натуральном выражении выпущено сверх плана пива - 17,3 т.дкл. безалкогольных напитков - 10 т. дкл. и солода - 188 тонн.

Затраты на рубль товарной продукции снижены на 1,2 коп. Снижение себестоимости продукции за 1966 год в целом составило 6,5 т.рублей, однако по пиву "Мартовское" допущено удорожание на 1,7 % или на 200 руб., по лимонаду на цитроновых настойках на 1,6 т.руб., по напитку "Веселиба" на 2,2 т.руб. и по солоду товарному на 3,8 т.рублей, а всего на 7,9 т.руб. /приложение № 10/.

При изготовлении лимонада из месяца в месяц имеется экономия основных и вспомогательных материалов и за 11 месяцев 1966 года экономия составила 1366 руб. в том числе ; сахара 1167 кг. на 855 руб., цитровой кислоты 16,68 кг. на 109 руб., яблочного сока - 308,8 л на 201 руб. и др. /приложение № 11/.

При изготовлении пива допущен перерасход хмеля первого сорта 131 кг. на 995 руб. и экономия хмеля второго сорта 202 кг на 1115 руб. При полировке солода в процессе производства пиво спивано за 11 месяцев по отчетом отходов солода 3937 кг., однако сколько следовало списать по норме в отчетах не проставлялось. /приложение № 12/

На изготовление солода Гулбенским цехом переработано 786,3 тонны ячменя и получено 617,3 тонны солода или выхода составили 78,5 %, что и предусмотрено нормой.

Потери в результате переработки составили 169 тонн, из которых получено ростков 25,4 тонн или 3,23 % и сплавов 6,7 тонн или 0,84 %.

При изготовлении солода Алуксненском цехом отсортировано ячменя 471,02 тонн и получено от сортировки ячменя первого и второго сортов 466,7 тонн, кроме того в результате сортировки получено отходов, в виде половинок - ~~1,5~~ 1,5 тонн, ~~и~~ ~~примесей~~ третьего и четвертого сортов ячменя - 1,4 тонн и постароних примесей - 1,4 тонны.

Переработано на солод 491,2 тонны и получено 389,01 тонн или выход за 11 месяцев 1966 года в целом составил 79,4 % при норме 78,5 % .

Потери составили 102,2 тонны или 20,6 %, из которых получено растков 12,1 тонн или 3,1 % и сплавов 1,8 тонн или 0,36 % а в целом по заводу за 11 месяцев переработано ячменя на солод 1277,5 тонн и получено солод 1006,3 тонны или выхода солода обеспечен на 78,8 % при 78,5 % по норме.

Потери составили 271,2 тонн или 21,2 % из которых оприходовано в виде растков 37,5 тонн или 3,7 % и сплав 8,5 тонн или 0,66 % от переработанного ячменя, а разница 227,2 тонны или 17,5 % от переработанного ячменя объясняется неуловимыми потерями при изготовлении солода, однако норма на эти потери не имеется, а также не имеет норм на выход растков и сплавов. /приложение № 13/.

Согласно производственных отчетов броидильного цеха, поступило из варочного цеха горячего сусла 245398 дкл. а охлажденного 223540 дкл. следовательно потери при охлаждении составили 21858 дкл. или 8,9 % при плане 8,96 % и потери в процессе главного брожения составили 3172 дкл. или 1,43 % при плане 1,45 % , а всего 25030 дкл.. /приложение № 14/

Потери пиво в лагерном подвале составили 2131,8 дкл. или 1 % при 1,045 по плану. /Приложение № 15/.

При розливе пива потери составили 4133,9 дкл. или 2% что и предусмотрено планом. /приложение № 16/., а всего потери составили 31295,7 дкл. или 12,93 % от количества переработанного сусла, при плановой норме 12,95 %.

С 15 - 17 марта 1966 года представитель Госинспекции по качеству Министерства торговли ЛССР было забраковано 170 дкл. пива "Сенчу" и "Рижское" или 13,8 % от проверенного качества, по причине пониженного содержания углекислоты. Пиво было переработано, а стоимость переработки отнесена на виновных лиц.

Повторной проверкой 16-19 мая 1966 года работником тоже Госинспекции и во время ревизии 5-6 января 1967 года ст. инженером-химиком центральной производственной Лаборатории МПП ЛССР т. Зариня С.А. существенных нарушений по качеству выпускаемой продукции не установлено. Как видно из справок /приложение № 17; 18;/ в лимонадном цехе списание бутылок за счет боя производилось не по факту, а по норме, так за 11 месяцев 1966 года списано 16794 бутылки или 1,4%, что и предусмотрено нормой. Бой бутылок в цехе розлива пива составил 1,9%, при норме 1,95%

Передача бутылок на мойку цехом розлива пива лимонадному цеху документами не оформлялось, в результате в июле, октябре и ноябре 1966 года работникам лимонадного цеха было вымыто на 18774 бутылки больше, чем имелось в наличии.

Брак в производстве лимонада не учитывается и его переработка оплачивается вторично, так в июне 1966 года было оплачено за наполнение на 847 бутылок больше, в июле на 540 больше и в ноябре на 200 бутылок больше. Из за отсутствия актов, причину и виновных в этом установит не возможно. /приложение № 19;20;/.

Книга учета тары в этом цехе заведена только октября 1966 года.

Технологический журнал ф № 18-пв в лагерном пидвале в конце месяца не заключался и не указывалось в ней поступление ресты, как с цеха розлива, так и с других мест. /Дано указание/.

Финансовое состояние.

Допущены не прокредитованные сверхнормативные остатка:

1. По таре на 10,2 т.рублей.
2. По запчастям на 2,1 т.рублей.
3. По малоценному и быстроизнашивающему инвентарю 4,3 т.руб.
4. Вспомогательным материалам 2,3 -"

В 1965 году допущена иммобилизация средств по капитальному строительству и на 1 января 1967 года составляет 2,7 т.рублей.

Перевыполнение плана накоплений обеспечено на 13,1% или на 2,9 т. рублей.

По учету и отчетности и сохранности Государственной собственности.

Допущено непроизводительных расходов на 1425 руб. и получено 556 руб. в том числе; за несвоевременный возврат тары в мае 1966 года уплачено с отнесение на производство 126 руб., за простой уплачено 435 руб. и получено 140 руб. и др.

/приложение № 21/.

В актах инвентаризаций не выводился общий итог проинвентаризированных товарно-материальных ценностей.

Бухгалтерский учет ведется по мемориально-ордерной форме счетоводства, сальдовой метод учета материалов не применяется. Для учета материальных ценностей на складе ведутся карточки, а в бухгалтерии оборотные ведомости и карточки, что не предусмотрено учетом, в то же время остатки в оборотных ведомостях с остатками выведенными в карточках складского учета в конце месяце не сличаются.

Оборотный баланс не сброширован и заполняется простым карандашом.

В журнале регистрации проводок, итоги также записываются простым карандашом. Допускается заполнение простым карандашом оборотных ведомостей по счетам № 40; 76/5 и 60; кроме того, данные ведомости не подписываются. Журналы учета возвратной тары и расчетов с покупателями не пронумерованы и количество листов не заверено, кроме того ведутся не брежно. В карточках учета основных средств не во всех случаях заполнены все реквизиты, как номер паспорта заводской номер, дата выпуска и др.

С 1963 и 1964 годов на балансе имеются депоненская зарплата разных лиц в сумме 40 руб. 19 коп.

Ввозимые грузы на проходной, за искюченный тары и дров, не регистрируется.

Разовые пропуска на проходной не выпиваются, а поэтому имеется свободный вход и выход через проходную завода.


Выполнение письма по вкту предыдущий ревизии.

Данные предложения в письме по результатам ревизии от 18 ноября 1965 года № 12-33299 в основном выполнены за исключением

установки автоматических и автомобильных весов, которые оказались не пригодные и списаны с баланса в декабре 1966 года.

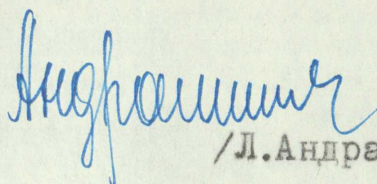
Акт составлен в 3-х экземплярах,

Ст. бухгалтер-ревизор Министерства
пищевой пр-сти:



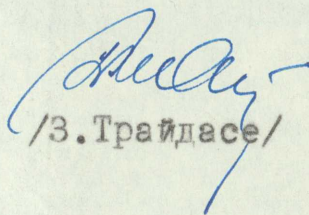
/Г.Васильев/

Директор Видземского
пивзавода:



/Л.Андрачников/

Ст. бухгалтер завода:




/З.Трайдасе/

Один экземпляр акта с приложениями получил, объяснение будет представлено Министерству к 23 января 1967 года.

18 января 1967 года

Директор:



/Л.Андрачников/

О П И С Ь


документов приложенных к акту документальной ревизии Видземского пивзавода.

Наименование документа	К-во листов
Акт проверки кассы	2
Анализ з/платы	1
Справка о нормах выработки	1
-" о выплаченной з/плате	2
-" о проведенных инвентаризации	1
Акт инвентаризации склада	1
-" -" экспедиции	1
Список неликвидов	1
Справка о выполнении плана	1
-" о себестоимость пр-ции	2
-" об экономии сырья	2
-" о расходе сырья	1
-" об сортировки ячменя и изгот. солода	2
Выписка из отчетов бродильного цеха	1
Справка о наличии потерь в розливе	1
Справка о наличии потерь	1
-" о наличии боя бутылок	1
-" -" -"	1
Объяснение мастера Дзерве	1
-" -" Виксинья	1
Справка о непроизводительных расх.	1

Итого: 26

18.1 1967 г.
г. Гулбене

Ст. бухгалтер-ревизор:


/Г.Васильев/

Приложение № 1.

А К Т

23 декабря 1966 года

г. Гулбене

Внезапной проверки кассовой наличности Видземского пивзавода.

Проверка произведена ст. бухгалтером ревизором Министерства пищевой промышленности ЛССР Васильевым Г.П. присутствии кассира-бухгалтера тов. Либеровой Е.И. и ст. бухгалтера т. Трайдасе З.Я.

Проверкой установлено:

Числится остаток наличных денег по кассовой книге на 23 декабря 1966 года - 2572 руб.72 коп.

Предъявлено два платежные ведомости на выплаченную зарплату в сумме 2439- руб. 65 коп.

Должно быть в наличном 133 руб.07 коп.

Предъявлено наличными 133-руб.07 коп.

Кроме указанной наличности предъявлена чековая книжка на получения денег из Госбанка сер.ГД с № 372880 по № 372900 21 чеков.

Акт составлен в 2х экземплярах.

Ст.бухгалтер-ревизор: /Г.Васильев/

Ст.бухгалтер: /З.Трайдасе/


Кассир-бухгалтер: /Е.Либерова/

121

РАСПИСКА.

Я кассир-бухгалтер Либерова Е.И. даю расписку в том, что мною момент снятия кассовой наличности по состоянию на 23 декабря предъявлены все наличные деньги, приходные и расходные документы связанные с кассовыми операциями.

23.декабря 1966 года.
г. Гулбене

Кассир-бухгалтер: 
/Е.Либерова/

Брифинг № 22

13

Соответствие темпов роста заработной
платы, темпов роста производительности труда за 11 м-цев
1966 г по Видземскому пивзаводу.

	Факт за прошл. год	За отчетн. год		План данные к прошл. Году	в %	
		По плану	По отч.		Отчетн.дан. прошл. году	план
овая продукция т.дкл.	458,9	415	476,5	90,4	103,8	114,8
д заработной платы м.произв.персон.т.рб.	77,7	78,6	86,1	101,1	110,8	109,5
.ч. рабочих	61,8	62,2	68,2	100,6	110,3	109,6
денность всего пром. изводительного перс.						
.	94	91	102	96,8	108,5	112
.ч. рабочих	85	74	85	87	100	114,8
дня выработка на аботающ.в руб.	4881	4560	4671	93,4	95,6	102,4
дня выработка на 1 очего в руб.	5398	5605	5605	103,8	103,8	100
дня зарплата 1 рабо- щего в руб.	826	863	844	104,4	102,1	97,7
дня зарплата №-го . в руб.	727	840	802	115,5	110,3	95,4

Директор: *Андрашис*

Ст.экономист: *Кална*

СПРАВКА

о наличии норм выработки и их выполнении Видземским пивзаводом за 11 месяцев 1966 года

Наименование участка	К-во норм. вып.	В т.ч. техн. обосн.	Средн. % вып. техн. норм.	Максим. выполн. техн. норм.	Зарплата		Прогулы		С/п простой		Сверхурочн.	
					средняя	макси мальн.	ч/дней	сумма	ч/ часов	сумма	ч/ часов	сумма
1	2	3	4	5	6	7	8	9	10	11	12	13
Пиворозлива	1	1	103	105	75	85	-	-	-	-	-	-
напитков	1	1	101	103	70	84	1	--	-	-	-	-
на бутыл.	1	1	101	103	70	85	-	-	-	-	-	-
спорт	-	-	-	-	-	-	3	-	-	-	-	-
мич.цех	-	-	-	-	-	4	3	-	-	-	-	-

Директор:

Ст.экономист:

Андрей
Калин

С П Р А В К А
 о выплаченной заработной плате по трудовым соглашениям с 1 января по
 1 декабря 1966 года.

Фамилия И.О.	Дата дог-вора	Сумма по договору	Начислено	За что
2	3	4	5	6
Безкишкин К.Б.	3 1 66	125-19	125-15	Реконструкция системы холодильного оборудования
Димитриев Т.Д.	"-	125-18	125-18	
Осипов Е.Ф.	"-	125-18	125-18	
Уверский Г.	"-	125-18	125-18	
Крастиньш Р	3 1 66	77-81	77-81	Осмолка и лакир.боч.
Боронов А.Н.	"-	120-15	120-15	
Айспурс Э.А.	1 П 66	38-	38-	Изготовл.метел
Юрьянс Е.А.	"-	51-75	51-75	техн.док.водонап.баш
Морозов А	1 Ш 66	39-04	39-04	изгот.телег.и саней
Гайлитис П.В.	"-	25-29	25-29	устан.защитн.конден.
Бурмистр Ф.	15 1У	55-40	55-40	рем. автоматич.линии
Заможнис Я.Д.	"-	54-63	54-63	Бригада монтажн.
Кушкис Б.А.	"-	54-63	54-63	"-
Смирнов А.А.	4 У	54-63	54-63	
Клеустер А.	15 "У1	25-25	25-25	рем.бутыломоечн.маш.
Баранс Э.	"-	16-05	16-05	реставрация шестерн.
Кронис А.	"-	57-38	57-38	изоляция трубопровод
Александров	1 У1	25-27	25-27	выточка втулок б.ч.
Бриедис А.	1 У1	23-10	23-10	ремонт мотора
Лацис О.	1 У1	30-	30-	рем.мешков
Берзиньш А.	1У1-31У1	42-46	42-46	ремонт ящиков
Иванов А.П.	25 У1	80-78	80-78	рем.канализ.труб.
Рубенис Э.	1 УП	100-56	100-56	отчистка канализац.
Калнинья А.	"-	100-55	100-55	"-
Копилова А.	10 УШ	40-	40-	работа с архивом
Морозов	18 УШ	20-	20-	изготовл.емокст.
Криевс Я	1 УШ	79-78	79-78	побелка помещен.
Александрович	1 1Х	31-23	31-23	токарные работы
Поплевка С.	1 1Х	45-87	45-87	"- "
Романов М.И.	1 1Х	58-45	58-45	
Салеманович Л.О	1 1Х	31-48	31-48	
Гайлитис П.	1 1Х	22-48	22-48	рем. и устан.авт.линии
Гылгас Э.	1 Х	28-95	28-95	изготов.оканых рам.
Церве З.	15 Х1	45-10	45-10	чистка фекалий
Иванов И	15 Х1	35-94	35-94	разработка грунта

2	3	4	5ш	6
Берзиньш А.	1 X1	34-20	34-20	рем. ящиков.
Тылгас Э.	1 X1	21-93	21-93	голярные работы

Итого: 2068-84 2068-84

Директор: *Индрашис*

Ст. бухгалтер: *Тулза*

Министерству пищевой промышленности
ДССР

СПРАВКА

о результатах проведенных инвентаризаций и внезапных проверок на Видземском пивзаводе за период с 1 сентября 1965г. по 1 декабря 1966 года.

наименование сырья	Фамилия На мат.отв. лица	На какое	РЕЗУЛЬТАТ			
			Излишки		Недостача	
			к-во	сумма	к-во	сумма
1	2	3	4	5	6	7
оненкорка	Гарайс	1.1У 66	-	-	10	0,04
ТЫЛКИ 0,5	"	"	2	0,24	-	-
оненкорка	Виксинья	1.П 66	62	0,18	-	-
плер	"	1.1У 66	-	-	1,31	0,95
к яблочн.	"	1.П 66	0,1	0,06	-	-
плер	"	1.П 66	0,19	0,15	-	-
моная кислота	Кукуране	1.Ш.66.	-	-	0,59	3,84
плодов.экстракт	"	"	0,4	0,04	-	-
ель	"	"	4,7	25,72	-	-
енция	"	1.У1 66	-	-	1,3	1,38
КОВИЦИ	"	1.1Х 66	4	2,96	-	-
пила свинцов.	"	"	0,5	0,30	-	-
Ключат.герм.	"	"	3	2,70	-	-
гли	"	"	20	4,-	-	-
оволока	"	"	3,1	0,47	-	-
аска разн.	"	"	0,4	0,28	-	-
ПТЫ с гайкам	"	"	0,5	0,09	-	-
. лампы	"	"	26	9,88	-	-
Пики бутыл.	"	"	92	31,28	-	-
кстрин	"	"	1	0,62	-	-
озди	"	"	24	2,64	-	-
под.экстр.	"	1.Х 66	0,9	0,62	-	-
енция	"	"	6,75	6,-	-	-

Итого: 88,43 6,21

Мелнаце 31 X 66 4009 689-72 ✓

Кукуране 1 1X 66 6680 1202-40 ✓

Всего: 1980-55

Директор: *Индрашинич*

Ст. бухгалтер: *Анац*

Inventarizācijas akts

Sastādīts 1966 gada 20 decembrī piedaloties komisijai sastāvošai no

dzemes rūpn. ministr. un grāmat. un izdev. minist.
 (ieņemamais amats, uzvārds, vārds, tēva vārds)

dzemes alus rūpn. un grāmat. ražotāji I. F.

bonat vadītāja, Ināra Rūta
 materiāli atbildīgai personai Čekurovičai Paulīnei

par to, ka pārbaudot uz vietas materiālus un izstrādājumus noliktavās atrastas sekojošas materiālās vērtības:

Nr.	Nosaukums	Mēra vien.	Daudz.	Pēc grāmatved.	Rezultāti		
					iztrūkums	pārpalikums	summa
1.	Saņonais vīns	l	420	420	-	-	-
2.	Citronnābe	kg	140	140	-	-	-
3.	Kompozīcijas	"	93	92,65	-	0,35	0,59
4.	Ēsene	"	167,7	165,05	-	2,65	2,81
5.	Pienābe	"	115	112,4	-	2,6	1,82
6.	Celens	"	12300	12300	-	-	-
7.	Abriņi I šū	"	1487	1488,8	1,8	-	13,68
8.	" II šū	"	2289	2286,7	-	2,3	12,70
9.	" III šū	"	1004,5	990,35	-	14,15	33,25
10.	Monkoni	gab	251000	251000	-	-	-
11.	Haloti	"	15	15	-	-	-
12.	Kalini	litr	4	4	-	-	-
13.	Kāsu olas	gab	24	24	-	-	-
14.	Cinn. suānols	no	89	89	-	-	-
15.	Suēmlatoni	gab	2	2	-	-	-
16.	Izolācijas lentas	no	14,5	14,48	2,98	-	4,03
	Summa ab.				20,71	51,07	71,88

Inventarizācijas akts

Sastādīts 1966. gada 30. janvārī piedaloties komisijai sastāvošai no

M. Buzraņņikova, I. Buzraņņikova, M. Buzraņņikova, M. Buzraņņikova, M. Buzraņņikova
(ieņemamais amats, uzvārds, vārds, tēva vārds) M. Buzraņņikova, I. Buzraņņikova, M. Buzraņņikova, M. Buzraņņikova, M. Buzraņņikova

materiāli atbildīgai personai I. Buzraņņikova, I. Buzraņņikova par to, ka pārbaudot uz vietas atrastas sekojošas materiālās vērtības:

№ k.	Nosaukums	Mēra vien.	Daudz.	Pēc grāmatved.	Rezultāti		
					iztrūkums	pārpalikums	summa
	Нубо ронсеке 05	л.	2900	2900	-	-	-
	румен 0.33	л.	4969.8	4969.8	-	-	-
	Алюминий 05	л.	50	50	-	-	-
	Крышки "	л.	730	730	-	-	-
	Алюминий "	л.	2100	2100	натурой в количестве 2100 л.		

СПРАВКА
 о выполнении плана в ассортименте за 11 месяцев 1966 года

Наименование продукции	В натур. выражен.			В денежном выражен.			Фактическое выполнение в ассортименте т. руб.	Примечание
	План дкл.	Факт. дкл.		план т.рб.	факт т.рб.	% вып.		
1	2	3	4	5	6	7	8	
во Рижское	36000	41084		50,5	52,1	103,1	50,5	
Мартовское	10000	11017		13,3	14,6	109,7	13,3	
Сенчу	54000	58851		63,2	68,8	108,8	63,2	
Жигулевское	91000	93610		106,5	110,0	103,2	106,5	
Жигул.бочк.	-	511		-	0,4	-	-	
Сенчу "	-	373		-	0,3	-	-	
в напитки								
к грушевый	-	613		-	1,0	-	-	
Мандаринов.	4000	4123		6,7	6,9	102,9	6,7	
яблочный	5000	6755		13,5	18,2	134,8	13,5	
к на цитр.наст.	30000	31604		40,2	42,3	105,2	40,2	
кский солод.напит.	4500	6006		7,9	10,5	132,9	7,9	
питок "Беселиба"	4500	4502		10,5	10,5	100	10,5	
к клсквенный	-	309		-	0,7	-	-	
велдзе	-	406		-	0,8	-	-	
крушен	-	2925		-	9,3	-	-	
под товарный	470	659737		100,7	127,3	126,4	100,7	
прочие				2	2,8	140,0	2	
под выработка	826	1006,3		-	-	-	-	
Итого:				415,0	476,5	114,8	415 или на 100 %	

Директор: *Андрейшич*

Ст.экономист: *Кавла*

Анализ себестоимости продукции по калькуляционным
статьям за 11 м-цев 1966 г. по Видземскому пивзаводу.

лист. 10

ти расхода	Поная себестоимость всей товарной продукции						Затраты на 1 рубль товарной продукции			
	По плану		По отчету		отклонен + увелич. - уменьш.		По планов. с/ст.	По отчет. с/ст.	отклонения + увеличен. - уменьш	
	сумма	в %	сумма	в %	в тыс. руб.	в %			в коп	в %
	в тыс. руб.	итог. полн. с/ст.	в тыс. руб.	итог. полн. с/ст.						
рья и основные матери- алы за вычетом отхо- в	313,9	66,8	209,2	66,7	- 4,7	- 1,4	65,8	64,8	- 1,0	# 1,5
купные изделия, полу- брикеты и услуги ко- рирован. предприятий	-	-	-	-	-	-	-	-	-	#
плата основная про- водств. рабочих	54,5	11,6	48,8	10,5	- 5,7	- 10,4	11,4	10,2	- 1,2	- 1,0
тери от брака	-	-	-	-	-	-	-	-	-	-
сходы по содержанию и сплуатации оборудован.	-	-	-	-	-	-	-	-	-	-
ховые расходы	36,1	7,6	37,6	8,1	+ 1,5	+ 4,1	7,5	7,9	+ 0,4	+ 5,3
цезаводские расходы	18,3	3,9	16,4	3,5	- 1,9	- 10,5	3,8	3,4	- 0,4	- 11,7
цезаводские расходы брично-заводская с/ст.	422,8	90	412	88,9	- 10,8	- 2,5	88,7	86,4	- 2,3	- 2,5
<i>вспомогательные расх.</i> производительные расх.	46,9	10	51,3	17,1	+ 4,4	+ 0,9	9,9	10,8	+ 0,9	+ 0,9
нная с/ст продукции	469,7	100	463,3	100	- 6,4	- 1,3	98,6	97,2	- 1,4	- 1,4
ваная продукция	415		476,5							

Директор: *Андрашич* Ст. экономист: *Калма*

СПРАВКА

о наличии экономии-перерасход сырья в лимонадном цехе Видземского пивзавода за период с 1 января по 1 декабря 1966 год.

Наименование сырья	П Е Р И О Д													
	экон.	пере расх.	экон.	пере расх.	экон.	пере расх.	эконом	пере расх.	экон.	пере расх.	экон.	пере расх.		
Сахар	45,6	-	33,3	-	108,6	-	71,7	-	114,6	-	168,6	-	202,4	-
Коллер	4,72	-	0,12	-	0,85	-	0-28	-	0,68	-	1,01	-	1,14	-
Лимонная кислот.	0,79	-	0,41	-	1,79	-	0,88	-	1,61	-	2,68	-	2,68	-
Настойка	1,32	-	0,31	-	2,2	-	0,9	-	3,45	-	3,79	-	4,29	-
Эссенция	0,09	-	6,22	-	0,22	-	0,5	-	0,07	-	0,12	-	0,3	-
Солод.экстракт	6,-	-	6,5	-	3,3	-	8,8	-	6,1	-	5,9	-	2,-	-
Яблочн.сок	-	-	17	-	37,8	-	11,2	-	27,4	-	68	-	71,4	-
Ванилин	-	-	0,001	-	0,002	-	0,0005	-	-	-	0,004	-	-	-
Аскорбин.кисл.	0,01	-	0,011	-	0,005	-	-	-	0,005	-	0,008	-	-	-
Углекислота	13,9	-	5,1	-	31,5	-	17,26	-	27,9	-	43,7	-	55	-
Сок клсквен.	-	-	-	-	-	-	9	-	-	-	-	-	-	-
Сок виноградн.	-	-	-	-	-	-	-	-	30	-	44,4	-	19,6	-
Аморант	-	-	-	-	-	-	-	-	-	-	0,03	-	0,04	-
Итого:	72,43	-	62,752	-	186,267	-	120,070	-	206,815	-	337,482	-	358,85	-

Директор: *Индрашин*
 Ст.бухгалтер: *Россец*

экон.	пере расх.	экон.	пере расх	экон.	пере расх.	экон.	пере расх	экон.	пере расх
127	-	133,8	-	92,5	-	69,6	-	1167,7	-
1	-	0,57	-	0,37	-	0,57	-	11,31	-
1,49	-	2,21	-	1,68	-	1,22	-	16,68	-
2,8	-	2,06	-	2,46	-	1,83	-	25,41	-
0,25	-	0,08	-	0,18	-	0,29	-	1,65	-
4,3	-	26,3	-	5,6	-	1,6	-	76,4	-
42	-	29,4	-	9,6	-	-	-	30,88	-
7	-	0,001-	-	-	-	-	-	0,0085-	-
0,006-	-	0,009-	-	-	-	0,002	-	0,056	-
-	-	28	-	26,4	-	3,1	-	251,86	-
-	-	-	-	-	-	-	-	9	-
-	-	-	-	-	-	-	-	94,-	-
-	-	-	-	-	-	-	-	0,07	-
178,846		222,43		138,79		78,212		1962,3445	

СПРАВКА

о расходе сырья варочным цехом Видземского пивзавода за период с 1 января по 1 декабря 1966 года.

Приложение № 12
Министерству пищевой промышленности ЛССР

Именован ия сырья	Период																						Итого:	Результаты эконом. пере	
	I		II		III		IV		V		VI		VII		VIII		IX		X		XI				
	по норм.	факт.	по норм.	факт.	по норм.	факт.	по норм.	факт.	по норм.	факт.	по норм.	факт.	по норм.	факт.	по норм.	факт.	по норм.	факт.	по норм.	факт.	по норм.	факт.			
Солод	39646	39646	35168	35168	30519	30516	32082	32082	34189	34189	35961	35958	49723	49721	40016	40011	20863	20860	31626	31626	36706	36696	386499	386473	26
Карамель	200	200	200	200	160	160	135	135	225	225	180	180	225	225	225	225	205	205	205	205	-	-	1960	1960	-
Женка	50	50	50	50	40	40	15	15	25	25	20	20	25	25	25	25	45	45	45	45	-	-	340	340	-
Сахар	-	-	-	-	220	220	2420	2420	1595	1595	2255	2255	3439	3439	1540	1540	-	-	715	715	1100	1100	13284	13284	-
Тходф солода	-	404	-	332	-	284	-	298	-	361	-	442	-	549	-	389	-	210	-	314	-	354	-	3937	-
Мель I с.	229	362,5	216,8	216,8	20,4	20,4	112,3	112,3	121,58	121,15	99,74	99,8	112,4	112,4	260,8	260,8	26,9	26,9	74,3	74,0	201,3	200,0	1475,92	1607,05	- 131,13
Мель II с.	237	37,4	208,95	210,0	212,95	213,0	147,15	147,0	201,1	199,6	233,7	232,7	302,3	302,3	175,15	175,1	216,9	216,9	268,4	268,6	219,7	218,4	2423,3	2221	202,3 -
Мель III с.	37,9	37,4	17,25	15,0	102,75	103,0	147,15	147,0	100,9	100,9	148,8	148,0	202,1	202,1	89,75	89,75	-	-	49,2	49,4	74,1	74,0	969,9	966,55	3,35 -

Итого: 40399,9 40737,3 35861 36191,8
 31245,5 31570,4 35558,6 35326,3 36457,58 36216,65 32898,24 39326,5
 54228,2 54575,8 42321,7 42815,65 21356,8 31023,2 32982,9 33297,0 38901,1 38642,4 406952,12 410788,6 221,65 131,13

Direktors: *Андрей*
 Vec. gramatvedis: *—*

СПРАВКА

о сортировке ячменя и изготовлении солода Алуксненским и Гулбенским цехами
 Видземского пивзавода за период с 1 января по 1 декабря 1966 года

Период	Передано ячменя на сортировку	Получено от сортировки I и II сорта	ОТХОДЫ			ЗЕРНО		Выход солода		Потери			Получено отходов			
			половинки	III и IV сорта	посторонние примеси	поступило	переработано на солод	К-во	%	К-во	факт	план	Сплав	Ростки		
			4	5	6	7	8	9	10	11	12	13	К-во	%	К-во	%
Январь	-	-	-	-	-	89330	99370	78000	78,5	21370	21,5	21,5	893	1,0	3736	3,7
Февраль	-	-	-	-	-	98710	89170	70000	78,5	19170	21,5	21,5	988	1,0	2100	3,0
Март	-	-	-	-	-	103200	103200	81000	78,5	22200	21,5	21,5	1030	1,0	2456	3,3
Апрель	-	-	-	-	-	99200	100650	79000	78,5	21250	21,5	21,5	900	0,9	2803	3,46
Май	-	-	-	-	-	90250	96800	76000	78,5	20800	21,5	21,5	853	0,94	3474	4,5
Июнь	-	-	-	-	-	21300	43300	34039	78,6	9261	21,4	21,5	200	0,9	2390	7,0
Июль	-	-	-	-	-	-	-	-	-	-	-	-	190	0,95	-	-
Август	-	-	-	-	-	20000	-	-	-	-	-	-	-	-	-	-
Сентябрь	-	-	-	-	-	59500	57500	45095	78,5	12405	21,5	21,5	600	1	1300	3
Октябрь	-	-	-	-	-	108000	95000	74613	78,54	20387	21,4	21,5	510	0,47	3725	5
Ноябрь	-	-	-	-	-	109300	101300	79551	78,5	21749	21,5	21,5	545	0,49	3420	4,2
Итого:						798790	786290	617298	78,5	168992	21,5	21,5	6709	0,839	25404	3,23
Январь	57730	57100	180	200	250	57100	56600	45010	79,5	11590	21,5	21,5	250	5,5	1000	2,2
Февраль	54650	54300	120	-	230	54300	57300	45000	78,5	12300	21,4	21,5	150	0,3	1000	2,2
Март	61039	60500	200	200	139	60500	57400	45300	78,9	12100	21	21,5	250	0,5	1800	3,9
Апрель	57031	56400	340	140	151	56400	57000	45100	79,1	11900	20,9	21,5	250	0,5	1400	3,0
Май	44061	43800	60	100	101	43800	50000	40100	80,2	9900	19,8	21,5	200	0,5	1400	3,5
Июнь	25549	24800	190	250	309	24800	39600	31500	79,5	8100	20,5	21,5	50	0,2	1320	4,1
Август	-	-	-	-	-	22500	11400	9000	79,0	2400	21	21,5	25	0,3	200	2,2

Алуксненский цех

Гулбенский цех

1	2	3	4	5	6	7	8	9	10	11	12	13	14	15	16	17
ябрь	50240	49900	140	120	50	49900	46800	37000	79	9800	21	21,5	155	0,4	1200	3,2
брь	60500	60100	160	160	80	60100	56900	45000	79,1	11900	22	21,5	245	0,5	1480	3,2
рь	60220	59800	70	280	70	59800	58200	46000	79,0	12200	21	21,5	220	0,5	1300	3,0
ого	471020	466700	1460	1450	1380	489200	491200	389010	79,4	102190	20,6	21,5	1795	0,36	12100	3,1
его	471020	466700	1460	1450	1380	1287990	1277490	1006308	78,8	271182	21,29	21,5	8504	0,66	37504	3,7

27 декабря 1966 года
г. Гулбене

Директор: *Андрей*
Ст. бухгалтер: *Масля*

Выписка

из месячных производственных отчетов бродильного цеха за 11 месяцев 1966 года

Период	Остаток сусла на начало месяца	Поступило из варочного цеха сусла		Потери при охлаждении сусла			Передана сусла в лагерь-подвалы	Остаток сусла на конец месяца согл. акта инвен.	Потери в процессе главного брожения		
		горячего	охлаждено го	Фактически		% по плану			Фактически		% по плану
				к-во /3-4/	% /5:3/				к-во /2+4-9-8/	% 10:/8+10/	
январь	32550	236880	215320	21560	9.1	9,2	197850	47000	3020	1,5	1.5
февраль	47000	208980	189730	19250	9.2	9.2	177730	56300	2700	1.49	1.5
март	56300	189520	172100	17420	9.19	9,2	180450	45200	2750	1.49	1,5
апрель	45200	216240	197350	18890	8.735	8.76	218600	20850	3100	1.39	1,4
май	20850	220550	201650	18900	8.56	8.76	167500	52550	2450	1.44	1,4
июнь	52550	238370	217400	20970	8,79	8.76	209350	57450	3150	1.48	1.5
июль	57450	334120	304750	29370	8.79	8,76	294450	63750	4000	1.34	1,4
август	63750	252100	230200	21900	8.68	8.76	243400	47100	3450	1.39	1,4
сентябрь	41700	127000	115900	11100	8.74	8.76	138450	22500	2050	1.4	1,4
октябрь	22500	198770	180650	18120	9.1	9.2	145900	55250	2000	1.35	1,5
ноябрь	55250	231450	210350	21100	9.15	9.2	207600	54950	3050	1.44	1,5
Итого:		2453980	2235400	218580	8,9	8,96	2181280		31720	1,43	1.45

Директор: *Израилович*

Ст. бухгалтер: *Маслов*

СПРАВКА

о наличии потерь пива в лагерном подвале Видземского пивзавода за период с 1 января по 1 декабря 1966 года.

Период	Передана в цех		Возврат смарки		Итого передана в цех за вычетом смарки		Итого	Потери		
	бочко-вого розл.	бутыл. розл.	из бочк. розл.	из бут. розл.	бочкового розл.	бутыл. розлива		к-во	в % факт.	% план
2	3	4	5	6	7	8	9	10	11	12
январь	435	136400	-	7010	435	129390	129825	1555	1,17	11
февраль	1176	155550	-	4140	1176	151410	152586	1704	1,1	1.1
март	772	181960	-	9390	772	172570	173342	1938	1.1	1.1
апрель	814	200290	-	9780	814	190510	191324	1976	1.0	1.0
май	1136	213380	-	9020	1136	204360	205496	2044	0,98	1.0
июнь	1139	261550	-	16800	1139	244750	245789	2251	0,91	1.0
июль	1205	255230	-	11230	1205	244000	245205	2475	0,99	1.0
август	1290	261300	-	7770	1290	253530	254820	2560	0.99	1.0
сентябрь	339	158710	-	3040	339	155670	156009	1551	0.98	1.0
октябрь	371	174420	-	4330	371	170090	170461	1629	0.94	1.1
ноябрь	685	175370	-	2360	685	173010	173695	1635	0.93	1.1
Итого:	9362	2174160		84870	9362	2089290	2096552	21318	1.0	1.045

Директор: *Андрашшич*

Ст. бухгалтер: *Миссу*

С П Р А В К А

о наличии потер пива при розлива Видземском пивзаводе за период с 1 января по 1 декабря 1966 года.

Период	Выпущено готового пива	П о т е р и			Возврат в лагерный подвал смарки
		к-во	в % к количеству		
			Фактически	План	
2	3	4	5	6	7
Январь	127255,4	2569,6	1,99 %	2 %	7010
Февраль	149566	3020	1,98 %	2 %	4140
Март	171710,6	3331,4	1,81 %	2 %	7690
Апрель	187314,8	4009,2	2,09 %	2 %	9780
Май	201406	4090	1,99 %	2 %	9020
Июнь	241027,2	4871,8	1,98 %	2 %	16800
Июль	240428,4	4776,6	1,95 %	2 %	11230
Августь	249857	4963	1,95 %	2 %	7770
Сентябрь	152908,8	3100,6	1,98 %	2 %	3040
Октябрь	167148,8	3312,2	1,94 %	2 %	4330
Ноябрь	170400	3295	1,9 %	2 %	2360
Итого:	2059023	41339,4	2,0	2,0	83170

Директор:

Ст. бухгалтер:

Лит. №17

СПРАВКА

о наличии боя бутылок в производстве и розлива на Видземском пивзаводе за период с 1 января по 1 декабря 1966 год

0,33

Период	Лимонадный цех				Пиво-розливной цех					
	выпущено прод. бутыл.	к-во боя	% по норме	боя фактич.	сдано стекло-боя в кгр.	выпущено прод. бутыл.	к-во боя	% по норме	боя факт.	Сдано стекло-боя на склад.
январь	19660	285	1,4	1,4	-	7880	150	1,4	1,9	50
февраль	13980	195	1,4	1,4	70	-	-	-	-	-
март	4700	60	1,4	1,27	21	43420	580	1,4	1,34	170
апрель	-	-	-	-	-	30760	410	1,4	1,33	120
май	17600	246	1,4	1,4	93	-	-	-	-	-
июнь	15193	213	1,4	1,4	77	30540	420	1,4	1,37	120
июль	29120	407	1,4	1,4	145	15980	220	1,4	1,33	65
август	20400	283	1,4	1,4	102	24900	345	1,4	1,4	100
сентябрь	6340	90	1,4	1,4	32	21180	300	1,4	1,4	85
октябрь	-	-	-	-	-	32720	450	1,4	1,37	140
ноябрь	15240	215	1,4	1,4	78	40500	770	1,95	1,9	250
Итого:	142233	1994	1,4	1,4	618	247880	3645			1100

Директор: *Игорь*

Ст. бухгалтер: *Масля*

СПРАВКА

о наличии боя бутылок в производстве и розлива на Видземском пивзаводе
за период с 1 января по 1 декабря 1966 год.

0,5

Период	Лимонадный цех					Пиво розливной цех				
	выпущен. по прод. бутыл.	К-во боя	% боя по нор- ме	факти- чески	сдано стекло боя в кг.	выпущено продукц. бут.	К-во боя	% боя по норме	факт.	Сдано стеклобоя на склад
1	2	3	4	5	6	7	8	9	10	11
Январь	29160	460	1,4	1,4	221	248440	4858	1,95	1,95	2320
Февраль	36380	500	1,4	1,38	240	296780	5750	1,95	1,94	2760
Март	82370	1150	1,4	1,4	549	313220	4830	1,95	1,54	2240
Апрель	89340	1250	1,4	1,4	597	322700	6700	1,95	1,9	3100
Май	132240	1845	1,4	1,4	881	400540	7760	1,95	1,9	3600
Июнь	149360	2085	1,4	1,4	1000	459620	8960	1,95	1,95	4150
Июль	156420	2200	1,4	1,4	1053	467900	9120	1,95	1,95	4200
Август	151540	2120	1,4	1,4	1017	480700	9370	1,95	1,95	4200
Сентябрь	95840	1340	1,4	1,4	643	291160	5670	1,95	1,95	2700
Октябрь	68840	960	1,4	1,4	460	311960	6030	1,95	1,93	2870
Ноябрь	63540	890	1,4	1,4	426	312700	6080	1,95	1,94	2920
Итого:	1055030	14800	1,4	1,4	7088	3935720	75128	1,95	1,9	35060

Директор: *Израильский*

Ст. бухгалтер: *Власов*

СПРАВКА

о допущенных непроизводительных расходов Видземским пивзаводом за период
 с 1 сентября 1965 года по 31 декабря 1966 год. _____ рублях

наименование непроизводительных расходов	Период												Итого	Получено				
	IX	X	XI	XII	I	II	III	IV	V	VI	VII	VIII						
расход на ремонт автотранспорта	62,-	87	82	-	71,-	18	63	46	60	47	48	57	65	33	35	37	811,-	391,-
расход на ремонт вагонов	12,-	170	148	-	-	17	-	-	-	-	-	-	-	88	-	-	435,-	140,-
расход на несвоеврем. возвраты	-	-	-	-	-	-	-	-	126	-	-	-	-	-	-	-	126,-	-
расход на уплотнен. банку	10	-	-	-	-	-	-	2	2	-	14	-	-	-	-	-	28,-	-
расход сверх нормат. потерь	-	15	-	-	-	-	-	-	-	-	-	-	-	-	-	-	15,-	15,-
расход на брак	-	-	-	-	-	-	10	-	-	-	-	-	-	-	-	-	10,-	10,-
Итого:	84	272	230	-	71	35	73	48	188	47	62	57	65	121	35	37	1425,-	556,-

Директор: *Игорь Иванович*

Ст. бухгалтер: *В. М. Сидор*

167
Т. Трайдасе З.
Видземит



LATVIJAS PSR PĀRTIKAS RŪPniecības ministrija
МИНИСТЕРСТВО ПИЩЕВОЙ ПРОМЫШЛЕННОСТИ

Латвийской ССР

RĪGĀ-47, SMILŠU IELĀ № 1.

RIĢA-47, УЛ. СМИЛШУ № 1.

№ 14- 1113

10 " февраля 1967 г./г.

Директору Видземского пивзавода

тов. АНДРАЧНИКОВУ Л.М.

Документальной ревизией финансово-хозяйственной деятельности Вашего завода за период с 1 сентября 1965 года по декабрь 1966 года установлено, что Вами и старшим бухгалтером тов. ТРАЙДАСЕ З.Я. не принимались должные меры по созданию условий обеспечения полной сохранности государственной собственности.

На заводе слабо осуществлялся контроль за движением ценностей, была допущена обезличка в материальной ответственности.

В лимонадном цехе не проводились инвентаризации стеклотары, бой списывался по норме, стеклотарой до сего времени фактически не учитывается и хранится на открытой площадке.

Передача бутылок из цеха пиворозлива в лимонадный цех документами не оформляется. Такое же ненормальное положение существует при отпуске тары в производство (зав.складом КУКУРАНЕ) и при вывозе ячменя с территории завода на замочку (зав.складом Брумистр).

Путем инвентаризаций за 1966 год выявлены излишки солода в количестве 10,7 тонн. Неучтенные запасы в указанный период создавались и в производстве: при изготовлении лимонада имела систематическая экономия основных и вспомогательных материалов, однако, вопрос о пересмотре норм в сторону их ужесточения Вами не ставился.

Внезапной инвентаризацией во время ревизии в экспедиции завода выявлена ^{недостача} лимонада в количестве 2100 литров в связи с тем, что указанное количество фактически не было получено в экспедицию и находилось в цехе без сохранной расписки (зав. экспедицией БОГДАНОВА).

Не учитывается брак в производстве лимонада. Из-за отсутствия актов переработки невозможно установить причины и виновных лиц. Стоимость переработки относится на издержки производства.

Ревизия отмечает также ряд недостатков в финансовой деятельности и в расходовании фонда несписочного состава.

Перечисленные и другие, указанные в акте ревизии, недостатки требуют принятия срочных мер. •

Принимая во внимание изданный Вами приказ от 23 января 1967 года №4, •• мероприятиях по устранению выявленных недостатков, ограничиваюсь указанием на необходимость улучшения руководства, учета и контроля на предприятии.

В целях совершенствования учета и изучения прогрессивной журнально-ордерной формы счетоводства командуйте старшего бухгалтера на пивоваренный завод "Ильгюциемс".

О проделанной Вами работе по наведению полного порядка на предприятии доложите министерству до 15 марта 1967 года.

Заместитель Министра
пищевой промышленности
Латвийской ССР

В. Латковский.

25

17. III 67
34

Pārtikas rūpniecības ministrijai.

Uz Jūsu 1967.gada 10.februāra rakstu Nr.14-4113

Lai novērstu 1967.gada 18.janvāra dokumentālās revīzijas aktā uzrādītos trūkumus Vidzemes alus rūpnīcā veikti sekojoši pasākumi:

1.Dokumentālās revīzijas materiāli apspriesti aktīva sanāksmē 1967.gada 24.janvārī,kā arī izdota direktora pavēle Nr.4 no 23.janvāra 1967.gada.(pielikumā pavēle Nr.4.)

2.Kases iepēšanu un izdevumu orderu izrakstīšana kasierei netiek pieļauta.Kases dokumenti tiek dzēsti ar speciālu spiedegu.Likvidēti arī citi trūkumi kases operāciju kārtēšanā.

3.Darbinieku Bogdanovas,Burmistres,Spiridoneva un Traidāses personīgās lietas iekārtotas.Likvidēti arī pārējie trūkumi un nepilnības darbinieku personīgajās lietās.

4.Līdz minimumam likvidēta algu izmaksa dažādu gadījuma darbu strādniekiem pēc līgumiem.Nepieciešamības gadījumā atsevišķi speciālisti tiek pieņemti darbā uz laiku amatu savienošanas kārtībā.

5.Sakarā ar pieļautiem trūkumiem neliktavā kā arī limita kartiņu vešanā neliktavas pārziņei Kukurānei izteikts stingrais rādījens,un uzdots turpmāk pārkāpumus nepieļaut.Izvestās pārbau- des šā gada februāra un marta mēnešos liecina,ka darbinieki aiz- cādījumus ievēro un līdzīga rakstura trūkumi netika konstatēti.

6.Izvedot no neliktavas miežus iemērķšanai katrakravaitiek izrakstīta pavadzīme un registrēta caurlaidē.Tādas pat pavadzī- nes tiek izrakstītas katrāi kravai pie iesala un alus vagonu iekraušanas.

7.Tīrās taras nodošana no viena ceha otram tiek noformēta ar attiecīgiem dokumentiem.

8.Ar pārtikas rūpniecības ministrijas palīdzību 1967.gadā ielautā imobilizācija par kapitālo celtniecību sumā 2,7 t/ rubļu likvidēta.

9. Lai rūpnīcā ievestu grāmatvedību pēc žurnālu-orderu formas vairāki grāmatvedības darbinieki, tanī skaitā arī vec. grāmatvede, šā gada janvāra mēnesī tika komandēti uz Rēzeknes alus darītavu. Tagad rūpnīcā grāmatvedība tiek vesta pēc žurnālu-orderu formas.

Lai tālāk pilnveidotu uzskaiti pēc žurnālu-orderu formas šā gada marta mēneša beigās vec. grāmatvede izbrauca pieredzes apmaiņā uz Ilguciema alus darītavu.

Grāmatvedības registros ieraksti ar vienkāršo zīmāli netiek pielāuta. Materiālu un izejvielu neliktavas uzskaitē tagad tiek vesta pēc saldo metodes.


10. Miežu un iesāļa inventarizācija tiks izvesta š.g. jūnija mēneša beigās līdz ar iesāļa ražošanas sesenas izbeigšanas.

11. Stikla lūžņi tiek regulāri izvesti no rūpnīcas teritorijas.

12. Stikla taras glabāšanai rūpnīcas teritorijā tiek celta neliktava, kura ekspluatācijā tiks nodota 1967. gada II ceturksnī līdz ar ko nekārtesies taras glabāšanas jautājums.

13. Aluksnes cehā atredesās koka kastes 3000 gab norakstīt nevar, jo trūkst pašizmaksas limita.

Direktors:



Vec. grāmatvede:

