
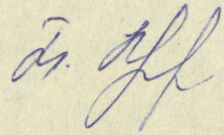


ПЛАН ПРОИЗВОДСТВА
ПО ЦЕХУ ДРЕНАЖНЫХ ТРУБ НА 1987 ГОД.

	Ед. изм.	1987 план	в том числе по кварталам			
			I	II	III	IV
Трубы керамические дренажные - всего	тыс.шт.	5000	1400	1800	1800	-
в том числе: ∅ 100	"	3500	950	1275	1275	-
∅ 125	"	1500	450	525	525	-
условный ∅ 50 мм в условном километре	усл.км	6900	1900	2500	2500	-
Стеновые материалы	млн.шт. усл.кирп.	2	-	-	-	2
из них: кирпич глиняный	"	2	-	-	-	2
Керамические изделия	тыс.шт.	1000	200	-	100	700

Директор:  И.Ш.Нейпрейс
Начальник ППО:  Т.П.Кувыкова

ПЛАН ПРОИЗВОДСТВА
ПО ЦЕХУ КЕРАМЗИТОВОГО ГРАВИЯ НА 1987 ГОД.

	Ед.	1987 изм. план	в т.ч. по кварталам			
			I	II	III	IV
I. Перистые заполнители	тыс. м ³	138	33	30	38	37
из них: керамзит	"	138	33	30	38	37
в т.ч. по фракциям:						
0 - 5 мм	"	14,8	3,5	3,2	4,1	4
2 - 10 мм	"	42,8	10,2	9,3	11,8	11,5
10 - 20 мм	"	69,4	16,6	15,1	19,1	18,6
20 - 40 мм	"	11,0	2,7	2,4	3,0	2,9

Директор:

И.Ш.Нейпрейсе

Начальник ППО:

Т.П.Кувыкова

3

ХОЗРАСЧЕТНЫЕ ПЛАНОВЫЕ ПОКАЗАТЕЛИ
по цеху дренажных труб на I квартал 1987 года

	! Един. !	I квартал				
		!изм. !	!Всего !	!в т.ч. по месяцам		
				!январь!	!февраль!	! Март
1. Нормативная чистая продукция	т.р.	177	65	65	57	
2. Товарная продукция в сопост. ценах на 1.01.82 г.	—"	240	82	79	79	
3. Товарная продукция в сопост. ценах на 01.01.86 г.	—"	301	100	93	108	
4. Реализация продукции	—"	298	100	92	106	
5. Выпуск дренажных труб-всего	т.шт.	1400	466	466	468	
в т.ч. Ø 100	—"	950	316	316	318	
Ø 125	—"	450	150	150	150	
в усл. километре	усл. км	1900	700	600	600	
6. Численность рабочих-всего	чел.	139	139	139	139	
в т.ч. рабочих рем. службы	—"	27	27	27	27	
7. Численность ИТР	—"	6	6	6	6	
8. Фонд зарплаты рабочих	руб.	55893	18408	18408	19077	
в т.ч. рабочих рем. службы	—"	13282	4374	4374	4535	
9. Фонд зарплаты ИТР	—"	3390	1130	1130	1130	
10. Среднемесячная зарплата рабочих	—"	134,0	132,4	132,4	137,2	
в т.ч. рабочих рем. службы	—"	163,9	162,0	162,0	167,9	
11. Среднемесячная зарплата ИТР	—"	188,3	188,3	188,3	188,3	
12. Выработка I-го рабочего по НЧП-	—"	1201	396	396	410	
13. Себестоимость выпуска дрен. труб - всего	т.р.	358,2	119,5	119,4	119,3	
в т.ч. Ø 100	т.р.	228,0	76	76	76	
Ø 125	—"	130,2	43,3	43,4	43,3	
14. Себестоимость выпуска единицы продукции						
в т.ч. Ø 100	руб.	240,00	240,00	240,00	240,00	
Ø 125	—"	289,33	289,33	289,33	289,33	
15. Потери от брака по дренажным трубам	%	21,6	22	22	21	

Директор

Начальник ППО

Начальник ООТиЗ

И.Ш.Нейпрейсс

Т.П.Кувыкова

В.И.Конева

Выдано:

Начальнику цеха

Начальнику ООТиЗ

Гл.технологу

4

ХОЗРАСЧЕТНЫЕ ПЛАНОВЫЕ ПОКАЗАТЕЛИ
по цеху керамзитового гравия на
I квартал 1987 года

I	! Един. ! ! изм. ! !	I квартал				
		! 2 !	! 3 !	! в т.ч. по месяцам		
				! январь !	! февраль !	! март !
! всего !						
1. Нормативно чистая продукция	т.р.	174	55	55	64	
2. Товарная продукция	"	401	138	123	140	
3. Реализация	"	390	130	120	140	
4. Выпуск керамзитового гравия	м ³	33000	11500	10000	11500	
в т.ч. по фракциям 0 - 5	"	3500	1220	1060	1220	
5 - 10	"	10200	3550	3100	3550	
10 - 20	"	16600	5790	5020	5790	
20 - 40	"	2700	940	820	940	
5. Численность рабочих-всего	чел.	54	54	54	54	
в т.ч. рабочих рем. службы	"	11	11	11	11	
6. Численность ИТР	"	6	6	6	6	
7. Фонд зарплаты рабочих-всего	руб.	23919	8222	7475	8222	
в т.ч. рабочих рем. службы	"	4644	1596	1452	1596	
8. Фонд зарплаты ИТР	"	2880	960	960	960	
9. Среднемесячная зарплата						
рабочих-всего	"	147,7	152,3	138,4	152,3	
в т.ч. рабочих рем. службы	"	140,7	145,1	132,0	145,1	
10. Среднемесячная зарплата ИТР	"	160	160	160	160	
11. Выработка 2-го рабочего по НЧП	"	3389	1185	1019	1185	
12. Себестоимость выпуска керамзитового гравия -всего	т.р.	415,8	144,9	126,0	144,9	
13. Себестоимость выпуска единицы продукции	руб.	12,60	12,60	12,60	12,60	
14. Затраты на I рубль товарной продукции	коп.	103,18	103,50	102,44	103,50	

Директор

Начальник ППО

Начальник ООТиЗ

И.Ш.Нейпрейсс

Т.П.Кувыкова

В.И.Конева

Выдано:

Начальнику цеха

Начальнику ООТиЗ

Гл.технологу

5

ПЛАНОВЫЕ ПОКАЗАТЕЛИ
по карьере на I квартал 1987 года

	! Един. ! изм. !	! I квартал			
		! в т.ч. по месяцам			
		! Всего	! январь	! февраль	! Март
1. Вскрыша	м ³	23200	7730	7360	8110
2. Добыча глины-всего	"	44706	16740	13272	14694
в т.ч. на конусирование	"	20310	10044	4872	5394
на переработку	"	24396	6696	8400	9300
3. Завезено глины с конуса в хранилище цеха керамзитового гравия	м ³	15470	5236	4998	5236
4. Численность рабочих-всего	чел.	20	20	20	20
в т.ч. рабочих рем. службы	"-	5	5	5	5
5. Численность ИТР	"-	5	5	5	5
6. Фонд зарплаты рабочих-всего	руб.	1144	3931	3552	3931
в т.ч. рабочих рем. службы	"-	5035	1734	1567	1734
7. Фонд зарплаты ИТР	"-	2220	740	740	740
8. Среднемесячная зарплата Ж I-го рабочего	"-	1902	196,6	177,6	196,6
в т.ч. рем. службы рабочих	"-	335,7	346,8	313,4	346,8
9. Среднемесячная зарплата ИТР	"-	148	148	148	148
10. Стоимость добычи 1 м ³ глины	"-	274	2,74	2,74	2,74

Директор

Начальник ИПО

Начальник ООТиЗ

[Подпись]
И.Ш.Нейпрейсс

[Подпись]
Т.П.Кувыкова

[Подпись]
В.И.Конева

Выдано:


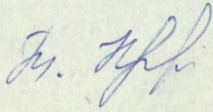

Начальнику цеха *[Подпись]*

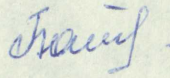
Начальнику ООТиЗ

Гл. технологу

ПЛАНОВЫЕ ПОКАЗАТЕЛИ
по МЗЦ на I квартал 1987 года

	!Един. !	I квартал				
		!изм. !	! всего !	! в т.ч. по месяцам		
				! январь !	! февр. !	! Март
1. Переработка глино-пыльной массы - всего	м ³	26535	8835	8400	9300	
2. Численность рабочих-всего	чел.	24	24	24	24	
в т.ч. рабочих рем. службы	-"	6	6	6	6	
3. Численность ИТР	-"	1	1	1	1	
4. Фонд зарплаты рабочих-всего	руб.	9669	3330	3009	3330	
в т.ч. рабочих рем. службы	-"	4999	1722	1555	1722	
5. Фонд зарплаты ИТР	-"	480	160	160	160	
6. Среднемесячная зарплата I-го рабочего	-"	134,3	138,8	125,4	138,8	
в т.ч. рабочего рем. службы	-"	277,7	287,0	259,2	287,0	
7. Среднемесячная зарплата ИТР	-"	160	160	160	160	
8. Стоимость I м ³ переработанной глины	-"	0,90	0,90	0,90	0,90	

Директор  И. Ш. Нейпрейсс
 Начальник ППО  Т. П. Кувыкова
 Начальник ООТиЗ  В. И. Конева

Выдано:
 Нач-ку цеха 
 Нач-ку ООТиЗ
 Гл. технологу

7

ПЛАНОВЫЕ ПОКАЗАТЕЛИ
ПО ТРАНСПОРТНОМУ ЦЕХУ НА I КВАРТАЛ
1987 года

	!Един. !изм. !	! I квартал			
		!Всего !	!в т.ч. по месяцам		
			!январь	!февр.	!март
1.Объем перевозок глиномассы	м ³	44706	16740	13272	14694
2.Объем перевозок пыли	"	3780	1302	1176	1302
3. Объем перевозок брака	"	3240	1116	1008	1116
4.Численность рабочих		54	54	54	54
5.Фонд зарплаты рабочих		25603	8819	7965	8819
6.Численность ИТР		4	4	4	4
7.Фонд зарплаты ИТР		1680	560	560	560
8.Среднемесячная зарплата рабочих		158,0	163,3	147,5	163,3
9.Среднемесячная зарплата ИТР		140,0	140,0	140,0	140,0

Директор

Начальник ППО

Начальник ООТиЗ

И.Ш.Нейпрейсс

Т.П.Кувыкова

В.И.Конева

Выдано:

Нач-ку цеха:

Нач-ку ООТиЗ

Гл.технологу

8

ПЛАНОВЫЕ ПОКАЗАТЕЛИ
по П С Х на I квартал 1987 года

	! Един !	I квартал			
		! изм. !	! в т.ч. по месяцам		
			! Всего	! январь	! февраль
1. Выработка пара	Г/кал	15000	5500	5500	4000
2. Численность рабочих	чел.	34	34	34	34
3. Численность ИТР	"-	2	2	2	2
4. Фонд зарплаты рабочих	руб.	12977	4470	4037	4470
5. Фонд зарплаты ИТР	"-	1095	365	365	365
6. Среднемесячная зарплата рабочих	"-	127,2	131,5	118,7	131,5
7. Себестоимость I Г/кал пара	"-	9,08	9,08	9,08	9,08

Директор

Начальник ППО

Начальник ООТиЗ

И.Ш.Нейпрейсс

Т.П.Кувыкова

В.И.Конева

Выдано:

Начальнику цеха

Начальнику ООТиЗ

Гл.технологу

ПЛАНОВЫЕ ПОКАЗАТЕЛИ
по механическому цеху на
I квартал 1987 года

	!Един.!	I квартал			?		
		!изм.!	!Всего!	! в т.ч. по месяцам			
				!январь!		!февраль!	!Март
1. Численность рабочих	II		II	II	II		
2. Численность ИТР	I		I	I	I		
3. Фонд зарплаты рабочих	4136		1426	1284	1426		
4. Фонд зарплаты ИТР	495		165	165	165		
5. Среднемесячная зарплата I-го рабочего	125,3		129,6	116,7	129,6		

Директор
Начальник ППО
Начальник ООТиЗ


И.Ш.Нейпрейсс
Т.П.Кувыкова
В.И.Конева

Выдано:
Нач-ку цеха
Нач-ку ООТиЗ
Гл.технологу

ПЛАНОВЫЕ ПОКАЗАТЕЛИ
по электроцеху на I квартал 1987 года

	!Един.! !изм.!	I квартал			
		!Всего	! в т.ч. по месяцам		
			!январь!	!Февр.	!март
1. Численность рабочих	чел.	21	21	21	21
2. Численность ИТР	"-	1	1	1	1
3. Фонд зарплаты рабочих	руб	9744	3356	3032	3356
4. Фонд зарплаты ИТР	"-	495	165	165	165
5. Среднемесячная зарплата рабочих	"-	154,7	159,8	144,4	159,8

Директор
Начальник ППО
Начальник ООТИЗ



I. Sh. Neypreyts
T. P. Kuvykova
V. I. Koneva

И.Ш.Нейпрейсс
Т.П.Кувыкова
В.И.Конева

Выдано:
Нач-ку цеха
Нач-ку ООТиЗ
Гл.технологу

ПЛАНОВЫЕ ПОКАЗАТЕЛИ
по РСУ на I квартал 1987 года

	!Един.! !изм.! !	I квартал		
		всего	!в т.ч. по месяцам	
			!январь!	!февраль!
1. Численность рабочих	13	13	13	13
2. Численность ИТР	1	1	1	1
3. Фонд зарплаты рабочих	5581	1922	1737	1922
4. Фонд зарплаты ИТР	465	155	155	155
5. Среднемесячная зарплата рабочих	143,1	147,9	133,6	147,9

Директор
Начальник ППО
Начальник ООТиЗ

И.Ш.Нейпрейсс
Т.П.Кувыкова
В.И.Конева

Выдано:

Начальнику цеха
Начальнику ООТиЗ
Гл.технологу

72

ХОЗРАСЧЕТНЫЕ ПЛАНОВЫЕ ПОКАЗАТЕЛИ
по цеху дренажных труб на II квартал 1987 года

Наименование показателей	!Ед. ! !изм.!	!II квартал				
		!Всего!	!в т.ч. по месяцам			
			!апрель!	!май!	!июнь!	
I	!	2 !	3 !	4 !	5 !	6 !
нормативная чистая продукция	т.р.	186	62	64	60	
варная продукция в сопоставимых ценах I.01.82г.	-"	282	93	96	93	
варная продукция в сопоставимых ценах I.01.86г.	-"	352	113	126	113	
ализация продукции	-"	350	113	122	113	
пуск дренажных труб - всего	т.шт	1800	590	620	590	
т.ч. Ø 100	-"	1275	420	435	420	
Ø 125	-"	525	170	185	170	
в усл.километре	усл.км	2500	800	900	800	
сленность рабочих-всего	чел	128	128	128	128	
т.ч. рабочих ремонтной службы	-"	27	27	27	27	
сленность ИТР	-"	6	6	6	6	
нд зарплаты рабочих	руб	69727	23242	23992	22493	
т.ч. рабочих ремонтной службы	-"	20540	6847	7067	6626	
нд зарплаты ИТР	-"	3390	1130	1130	1130	
еднемесячная зарплата рабочих	-"	181,6	181,6	187,4	175,7	
т.ч. рабочих ремонтной службы	-"	253,6	253,6	261,7	245,4	
еднемесячная зарплата ИТР	-"	188,3	188,3	188,3	188,3	
работка на I-го рабочего по НЧП	-"	1453	484	500	469	
бестоимость дряних выпуска дренажных уб - всего	т.р.	364,4	119,3	125,8	119,3	
т.ч. Ø 100	-"	236,2	77,8	80,6	77,8	
Ø 125	-"	128,2	41,5	45,2	41,5	
бестоимость выпуска единицы одукции						
т.ч. Ø 100	руб.	185,25	185,25	185,25	185,25	
Ø 125	-"	244,38	244,38	244,38	244,38	
ери от брака по дренажным трубам	%	21	21	21	21	

Директор

Начальник ППО

Начальник ООТиЗ:

И.Ш.Нейпрейсс

Т.П.Кувыкова

В.И.Конева

ХОЗРАСЧЕТНЫЕ ПЛАНОВЫЕ ПОКАЗАТЕЛИ

13

по цеху керамзитового гравия на II квартал 1987 года

	!Един.! !изм.!	II квартал			
		!Всего!	!в т.ч. по месяцам!		
			!апрель!	!май!	!июнь!
• Нормативная чистая продукция	т.р.	154	50	52	52
• Товарная продукция	—"	354	117	120	117
• Реализация	—"	350	117	118	117
• Выпуск керамзитового гравия	мЗ	30000	10000	10000	10000
в т.ч. по фракциям 0-5	—"	3200	1100	1100	1000
5-10	—"	9300	3100	3100	3100
10-20	—"	15100	5000	5000	5100
20-40	—"	2400	800	800	800
• Численность рабочих всего	чел	59	59	59	59
в т.ч. рабочих рем. службы	—"	15	15	15	15
• Численность ИТР	—"	6	6	6	6
• Фонд зарплаты рабочих - всего	руб	31661	10279	10691	10691
в т.ч. рабочих рем. службы	—"	12267	3983	4142	4142
• Фонд зарплаты ИТР	—"	2880	960	960	960
• Среднемесячная зарплата рабочих всего	—"	178,9	174,2	181,2	181,2
в т.ч. рабочих рем. службы	—"	272,6	265,5	276,1	276,1
• Среднемесячная зарплата ИТР	—"	160	160	160	160
• Выработка I-го рабочего по НЧП	—"	2610	848	881	881
• Себестоимость выпуска керамзитового гравия - всего	т.руб.	380,4	126,8	126,8	126,8
• Себестоимость выпуска единицы продукции	руб	12,68	12,68	12,68	12,68
• Затраты на I рубль товарной продукции	коп.	107,45	108,37	105,66	108,37

Директор:

И.Ш.Нейпрейсс

Начальник ППО:

Т.П.Кувыкова

Начальник ООТиЗ:

В.И.Конева

14

ПЛАНОВЫЕ ПОКАЗАТЕЛИ
по карьере на II квартал 1987 года

	! Един. ! ! изм. !	II квартал			
		Всего !	в т.ч. по месяцам		
			! апрель !	! май !	! июнь
1. Вскрыша	мЗ	17567	5792	5983	5792
2. Добыча глины - в сего	"-	43134	14220	14694	14220
в т.ч. на конусирование	"-	15834	5220	5394	5220
на переработку	"-	27300	9000	9300	9000
3. Завезено глины с конуса в хранилище цеха керамзитового гравия	"-	15232	5236	4760	5236
4. Численность рабочих - всего	чел	20	20	20	20
в т.ч. рабочих рем. службы	"-	5	5	5	5
5. Численность ИТР	"-	5	5	5	5
6. Фонд зарплаты рабочих - всего	руб	13831	4560	4711	4560
в т.ч. рабочих рем. службы	"-	4804	1584	1636	1584
7. Фонд зарплаты ИТР	"-	2220	740	740	740
8. Среднемесячная зарплата I-го рабочего	"-	230,5	228,0	235,5	228,0
в т.ч. рабочих рем. службы	"-	320,3	316,8	327,2	316,8
9. Среднемесячная зарплата ИТР	"-	148,0	148,0	148,0	148,0
10. Стоимость добычи 1мЗ глины	"-	2,63	2,63	2,63	2,63

Директор:

И.Ш.Нейпрейсс

Начальник ППО:

Т.П.Кувыкова

Начальник ООТиЗ:

В.И.Конева

25

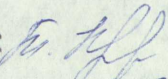
ПЛАНОВЫЕ ПОКАЗАТЕЛИ
по МЗО на II квартал 1987 года

Наименование показателей	!Един.! !изм.!	II квартал			
		!Всего!	!в т.ч. по месяцам!		
			!апрель!	!май!	!июнь!
1. Переработка глино-пыльной массы - всего	м ³	27300	9000	9300	9000
2. Численность рабочих - всего	чел	24	24	24	24
в т.ч. рабочих рем.службы	-"-	10	10	10	10
3. Численность ИТР	-"-	1	1	1	1
4. Фонд зарплаты рабочих-всего	руб	15460	5097	5266	5097
в т.ч. рабочих рем.службы	-"-	8516	2807	2902	2807
5. Фонд зарплаты ИТР	-"-	480	160	160	160
6. Среднемесячная зарплата I-го рабочего	-"-	214,7	212,4	219,4	212,4
в т.ч. рабочего рем.службы	-"-	283,8	280,7	290,2	280,7
7. Среднемесячная зарплата ИТР	-"-	160	160	160	160
8. Стоимость 1м ³ переработ.глины	-"-	1,01	1,01	1,01	1,01


Директор:

 И.Ш.Нейпрейсс

Начальник ШПО:

 Т.П.Кувыкова

Начальник ООТиЗ:

 В.И.Конева

21

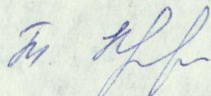
ПЛАНОВЫЕ ПОКАЗАТЕЛИ
по транспортному цеху на II квартал 1987 года

	Ед. изм.	II квартал			
		Всего	в т.ч. по месяцам		
1. Объем перевозок глиномассы	м ³	43134	14220	14694	14220
2. Объем перевозок пыли	"	3822	1260	1302	1260
3. Объем перевозок брака	"	3276	1080	1116	1080
4. Численность рабочих	"	55	55	55	55
5. Фонд зарплаты рабочих		31365	10340	10685	10340
6. Численность ИТР		4	4	4	4
7. Фонд зарплаты ИТР		1680	560	560	560
8. Среднемесячная зарплата рабочих		190,1	188,0	194,3	188,0
9. Среднемесячная зарплата ИТР		140	140	140	140

Директор:

Начальник ППО:

Начальник ООТиЗ:

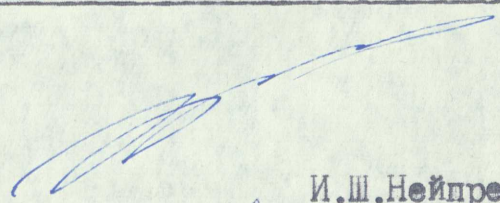
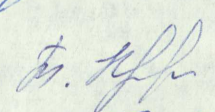


ПЛАНОВЫЕ ПОКАЗАТЕЛИ
по механическому цеху на II квартал 1987 года

Наименование показателей	!Един.! !изм.!	II квартал			
		!Всего!	!в т.ч. по месяцам!		
			!апрель!	!май!	!июнь!
1. Численность рабочих	чел	II	II	II	II
2. Численность ИТР	—"	I	I	I	I
3. Фонд зарплаты рабочих		5728	1888	1952	1888
4. Фонд зарплаты ИТР	руб	495	165	165	165
5. Среднемесячная зарплата I-го рабочего	—"	173,6	171,6	177,5	171,6

Директор:  И.Ш.Нейпрейсс
 Начальник ИПО:  Т.П.Кувыкова
 Начальник ООТиЗ:  В.И.Конева


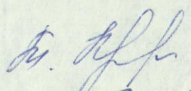
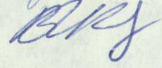
ПЛАНОВЫЕ ПОКАЗАТЕЛИ
по электроцеху на II квартал 1987 года

	!Ед. ! !изм. !	II квартал 1987 г.			
		!Всего !	! в т.ч. по месяцам		
			!	!	!
1. Численность рабочих	чел	21	21	21	21
2. Численность ИТР	—"	1	1	1	1
3. Фонд зарплаты рабочих	руб	11437	3741	3955	3741
4. Фонд зарплаты ИТР	—"	495	165	165	165
5. Среднемесячная зарплата рабочих	—"	181,5	178,1	188,3	178,1

Директор:  И.Ш.Нейпрейсс
 Начальник ИПО:  Т.П.Кувыкова
 Начальник ООТиЗ:  В.И.Конева

ПЛАНОВЫЕ ПОКАЗАТЕЛИ
по ПСХ на I квартал 1987 года

Наименование показателей	Един. изм.	II квартал			
		Всего	в т.ч. по месяцам		
			апрель	май	июнь
1. Выработка пара	Г/кал	12000	4797	4600	2603
2. Численность рабочих	чел	34	34	34	34
3. Численность ИТР	"	2	2	2	2
4. Фонд зарплаты рабочих	руб	16672	5496	5680	5496
5. Фонд зарплаты ИТР	"	1095	365	365	365
6. Среднемесячная зарплата рабочих	"	163,4	161,6	167,1	161,1
7. Себестоимость I Г/кал пара	"	8,14	8,14	8,14	8,14

Директор:  И.Ш.Нейпрейсс
 Начальник ППО:  Т.П.Кувыкова
 Начальник ООТиЗ:  В.И.Конева

Хозрасчётные плановые показатели по цеху дренажных труб
на III квартал 1987 года.

	Ед.изм.	Шквартал			
		Всего	в т. ч.	месяцам	
			июль	август	сентябрь
1. Нормативная чистая продукция	т. р.	160	51	52	57
2. Товарная продукция в сопостави- мых ценах на I.01.82.	"	262	85	87	90
3. Товарная продукция в сопостави- мых ценах на I.01 86.	"	333	108	110	115
4. Реализация продукции	"	340	113	111	116
5. Выпуск дренажных труб всего	тыс. шт.	1800	586	586	628
в т. ч. ^{1/2} Ø-100	"	1275	415	415	445
Ø 125	"	525	171	171	183
в уси. километре	усл. км	2500	800	800	900
6. Прочие керамические изделия	тыс. шт.	100	33	34	33
из них блоки для полов по/в ферм	"	23	7	9	7
7. Численность рабочих - всего	чел.	128	128	128	128
в т. ч. рабочих рем. службы	"	27	27	27	27
8. Численность ИТР	"	6	6	6	6
9. Фонд зарплаты рабочих	руб.	75530	24504	25081	25945
в т. ч. рабочих рем. службы	"	20063	6991	6384	6688
10. Фонд зарплаты ИТР	"	2940	980	980	980
11. Среднемесячная зарплата рабочих	"	196,69	191,4	195,9	202,7
в т. ч. рабочих рем. службы	"	247,69	258,9	236,4	247,7
12. Среднемесячная зарплата ИТР	"	163,3	163,3	163,3	163,3
13. Выработка I-го рабочего по НИП	"	1250	398	406	446
14. Себестоимость выпуска дренажных труб-всего	т. р.	344,5	112,1	112,1	1203

I	2	3	4	5	6
в т.ч. 0 I00	т.р.	223,1	72,6	72,6	77,9
0 I25	"	121,4	39,5	39,5	42,4
керамические изделия					
Б. Себестоимость выпуска единицы продукции					
в т.ч. 0 I00	руб.	175	175	175	175
0 I25	"	231,24	231,24	231,24	231,24
керамические изделия					
16. Потеря от брака подрезанным трубам	%	21	21	21	21
по керамическим изделиям	%	25	25	25	25

Директор:

Нейпрейсс И.Ш.

Начальник ППО:

Кувыкова Т.П.

Начальник ООТИЗ:

Конева В.И.

26

Хозрасчётные плановые показатели по цеху керамзитного гравия
на III квартал 1987 года.

	Ед. изм.	III квартал			
		Всего	в т. ч. по месяцам		
			июль	август	сентябрь
1. НОРМАТИВНАЯ чистая продукция	т.р.	160	50	55	55
2. Товарная продукция	"	420	132	144	144
3. Реализация	"	420	132	144	144
4. Выпуск керамзитного гравия	м ³	38000	12000	13000	13000
в т. ч. по фракциям					
0-5	"	4100	1100	1500	1500
5-10	"	11800	3900	3900	4000
10-20	"	19100	6000	6600	6500
20-40	"	3000	1000	1000	1000
5. Численность рабочих всего	чел.	59	59	59	59
в т. ч. рабочих рем. службы	"	15	15	15	15
6. Численность ИТР	"	6	6	6	6
7. Фонд зарплаты рабочих всего	руб.	35837	11199	12319	12319
в т. ч. рабочих рем. службы	руб.	12245	4267	3896	4082
8. Фонд зарплаты ИТР	"	2880	960	960	960
9. Среднемесячная зарплата					
рабочих всего	"	202,47	189,8	208,8	208,8
в т. ч. рабочих рем. службы	"	272,11	284,47	259,73	272,11
10. Среднемесячная зарплата ИТР	"	160	160	160	160
11. Выработка I-го рабочего по нип	"	2711	847	932	932
12. Себестоимость выпуска керамзитового гравия - всего	т. руб.	439,3	138,7	150,3	150,3
13. Себестоимость выпуска единицы продукции	руб.	11,56	11,56	11,56	11,56
14. Затраты на I руб. товарной прод. коп.		104,59	105,07	104,38	104,38

Директор:

Нейпрейсс И.Ш. Начальник ЦЭО:

И. Ш. Нейпрейсс


Плановые показатели по карьере на III квартал 1987 года.

	Ед.изм.	Всего	III квартал		
			в т. ч. месяцам		
			июль	август	сентябрь
1. Вскрыша	м ³	19501	6402	6697	6402
2. Добыча глины - всего	"	43608	14694	14694	14220
в т. ч. на конусирование	"	16008	5394	5394	5220
на реработку	"	27600	9300	9300	9000
4. Завезено глины с конуса в хранилище цеха керамзитового гравия	"	15946	5236	5474	5236
5. Численность рабочих всего	чел.	20	20	20	20
в т. ч. рабочих рем. службы	"	5	5	5	5
6. Численность ИТР	"	5	5	45	5:
7. Фонд зарплаты - всего	руб.	14556	4905	4905	4746
в т. ч. рем. службы рабочих	"	4819	1679	1534	1606
8. Фонд зарплаты ИТР	"	2355	785	785	785
9. Среднемесячная зарплата					
I-го рабочего	"	242,6	245,2	245,2	237,3
в т. ч. рабочих рем. службы	"	321,27	335,8	306,8	321,2
10. Среднемесячная зарплата ИТР	"	157,0	157,0	157,0	157,0
11. Стоимость добычи 1 м ³ глины	"	2,63	2,63	2,63	2,63

Директор:

Начальник ППО:

Начальник ООТИЗ:



Нейпрейсс И.Ш.

КУВЫКОВА Т.П.

Жабаре Э.

ПЛАНОВЫЕ ПОКАЗАТЕЛИ ПО МЗО НА III КВАРТАЛ 1987 ГОДА.

	Ед. изм.	Шквартал			
		Всего	в т. ч. по месяцам		
			июль	август	сентябрь
1. Переработка глино-пыльной массы - всего	м ³	27600	9300	9300	9000
2. Численность рабочих всего	чел.	24	24	24	24
в т. ч. рем. службы	"	10	10	10	10
3. Численность ИТР	"	1	1	1	1
4. Фонд зарплаты рабочих - всего руб.		15373	5180	5180	5013
в т. ч. рабочих рем. службы	"	8476	2954	2697	2825
5. Фонд зарплаты ИТР	"	480	160	160	160
6. Среднемесячная зарплата I-го рабочего	"	213,5	215,8	215,8	208,9
в т. ч. рем. службы	"	282,5	295,4	269,7	282,5
7. Среднемесячная зарплата ИТР	"	160	160	160	160
8. Стоимость 1м ³ переработки глины	"	1,01	1,01	1,01	1,01

Директор:

Нейпрейсс И. Ш.

Начальник ПЭО:

Кувькова Т П.

Начальник ООТИЗ:

Жабаре Э:

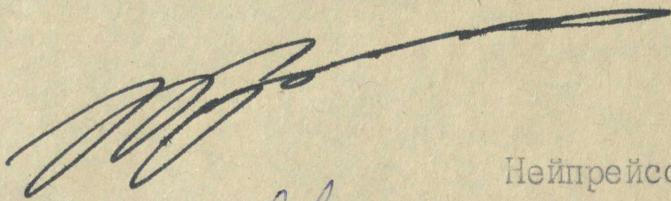
4

Плановые показатели по транспортному цеху на 3 квартал
1987 года.

Ед. 3 квартал
изм. Всего! в.т.ч. по месяцам
!июль!август!сентябрь

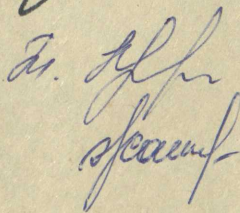
1. Объём перевозок глиномассы	м ³	143608	14694	14694	14290
2. Объём перевозок пыли	м ³	13864	1302	1302	1260
3. Объём перевозок брака	м ³	3312	1116	1116	1080
4. Численность рабочих	чел.	55	55	55	55
5. Фонд зарплаты рабочих	т. руб.	30440	10257	10257	9926
6. Численность итр	чел.	4	4	4	4
7. Фонд зарплаты итр	т. руб.	1845	615	615	615
8. Среднемесячная зарплата рабочих	руб.	184,48	186,5	186,5	180,5
9. Среднемесячная зарплата ИТР	руб.	153,77	153,7	153,7	153,7

Директор



Нейпрейсс И.Ш.

Начальник пэо:



Т.П. Кувыкова

НАЧАЛЬНИК ООТИЗ

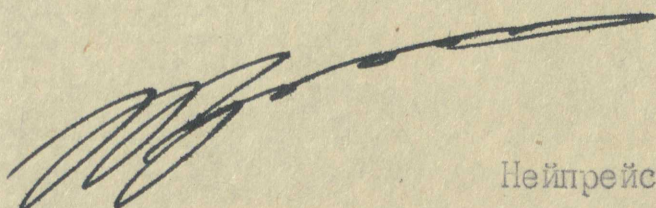
Э.Жабаре

26

ПЛАНОВЫЕ ПОКАЗАТЕЛИ ПО МЕХАНИЧЕСКОМУ ЦЕХУ НА
III КВАРТАЛ 1987 ГОДА.

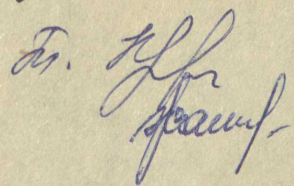
	Ед. изм.	Квартал			
		Всего			
		В т. ч. по месяцам	июль	август	сентябрь
1. Численность рабочих	чел.	II	II	II	II
2. Численность ИТР	"	I	I	I	I
3. Фонд зарплаты рабочих	руб.	5743	2001	1828	1914
4. Фонд зарплаты ИТР	"	495	165	165	165
5. Среднемесячная зарплата I-го рабочего	"	174,03	181,91	166,18	174,03

Директор:



Нейпрейсс И. Ш.

Начальник ПЭО:



Кувыкова Т. П.

Начальник ООТИЗ:

Жабаре Э.

27

НОВЫЕ ПОКАЗАТЕЛИ ПО ЭЛЕКТРОЦЕХУ НА 3 КВАРТАЛ 1987 ГОДА

3 квартал 1987год

Ед.изм. Всего в т. ч. по месяцам

июль август сентябр

	Ед.изм.	Всего	июль	август	сентябр
численность рабочих	чел.	21	21	21	21
численность ИТР	"	1	1	1	1
фонд зарплаты рабочих	руб.	11409	3976	3630	3803
фонд зарплаты ИТР	"	600	200	200	200
среднемесячная зарплата рабочих	"	181,09	189,33	172,86	181,09

Директор:

Нейпрейсс И. Ш.

Начальник ПЭО


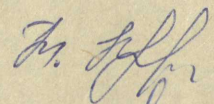
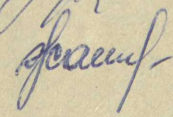
Кувыкова Т. П.

Начальник ООИТЗ

Жабаре Э.

ПЛАНОВЫЕ ПОКАЗАТЕЛИ ПО ПСХ НА III КВАРТАЛ 1987 ГОДА.

	Ед. изм.	III квартал			
		Всего	вт. ч. по месяцам		
			июль	август	сентябрь
Обработка пара	г/кал	10000	3154	3250	3596
Численность рабочих	чел.	34	34	34	34
Численность ИТР	"	2	2	2	2
Фонд зарплаты рабочих	руб.	15449	5401	4932	5166
Фонд зарплаты ИТР	"	1065	355	355	355
Среднемесячная зарплата рабочих	"	151,95	158,85	145,06	151,94
Себестоимость 1г/кал пара	"	8,14	8,14	8,14	8,14

директор:  Нейпрейс И. Ш.
 начальник ЦЭО  Кувыкова Т. П.
 начальник ООТИЗ:  Жабарэ Э.

ПЛАНОВЫЕ ПОКАЗАТЕЛИ ПО РСУ НА 3 КВАРТАЛ 1987 ГОДА

	Ед.изм.	3 квартал			
		ВСЕГО по месяцам			
		июль	август	сентябрь	
Численность рабочих	чел.	9	9	9	9
Численность ИТР	"	1	1	1	1
Фонд зарплаты рабочих		4623	1611	1471	1541
Фонд зарплаты ИТР		465	155	155	155
Среднемесячная зарплата рабочих		171,22	179,0	163,44	171,2

директор:

начальник: ПЭО

начальник ООТИЗ:


Озрасчетные плановые показатели по цеху дренажных труб на IV квартал 1987 года.

наименование показателей	Ед. изм.	Всего	в т.ч. по месяцам			
			октябрь	ноябрь	декабрь	
Нормативная чистая продукция	т.р.	113	38	37	38	
Товарная продукция в сопоставимых ценах на 1.01.82 г.	"-	187	63	61	63	
Товарная продукция в действующих ценах на 1.01.87 г.	т.р.	187	63	61	63	
Реализация продукции	"-	187	63	61	63	
Производство продукции в натуральном выражении:						
-кирпич глиняный /усл./	т.шт.	2000	670	660	670	
-керамические изделия	"-	700	240	230	240	
Численность рабочих-всего в т.ч. рабочих рем.службы	чел.	128	128	128	128	
	чел.	27	27	27	27	
Численность ИТР	чел.	6	6	6	6	
Фонд зарплаты рабочих в т.ч. рем.службы	т.руб.	89128	29855	29418	29855	
	"-	20918	7001	6916	7001	
Фонд зарплаты ИТР	"-	2940	980	980	980	
Среднемесячная зарплата рабочих	руб.	232,1	233,2	229,8	233,2	
в т.ч. рабочих рем.службы	руб.	258,2	259,3	256,1	259,3	
Среднемесячная зарплата ИТР	руб.	163,3	163,3	163,3	163,3	
Выработка НЧП на I-го рабочего	руб.	883	297	289	297	
Себестоимость выпуска продукции -всего	т.р.	271,0	91,1	88,9	91,1	
	в т.ч. кирпич	т.р.	234,5	78,6	77,3	78,6
	керам. изделия	т.р.	36,5	12,5	11,5	12,5
Себестоимость выпуска единицы продукции:						
	-кирпич	руб.	117,25	117,25	117,25	117,25
-керам. изделия	руб.	52,10	52,10	52,10	52,10	
Потери от брака:						
	-кирпич		17,0	17,0	17,0	17,0
-керам. изделия			25,0	25,0	25,0	

Директор:

И.Ш.Нейпрейсс

Начальник ОПОТиЗ:



Т.П.Кувыкова

21

**Хозрасчетные плановые показатели
по цеху керамзитового гравия на IV квартал 1987 года.**

	Ед. изм.	IV квартал			
		Всего	в т.ч. месяцам		
			октябрь	ноябрь	декабрь
Нормативная чистая продукция	т.р.	155	53	50	52
Товарная продукция	"-	409	138	133	138
Реализация	"-	409	138	133	138
Выпуск керамзитового гравия	м ³ -	37000	12500	12000	12500
в т.ч. по фракциям 0-5	"-	4000	1400	1200	1400
5-10	"-	11500	3800	3900	3800
10-20	"-	18600	6200	6200	6200
20-40	"-	2900	1100	700	1100
Численность рабочих-всего	чел.	59	59	59	59
в т.ч. рабочих рем.службы	чел.	15	15	15	15
Численность ИТР	чел.	6	6	6	6
Фонд зарплаты рабочих -всего	руб.	36037	12175	11687	12175
в т.ч. рабочих рем.службы	руб.	12503	4224	4055	4224
Фонд зарплаты ИТР	руб.	2880	960	960	960
Среднемесячная зарплата рабочих-всего	руб.	203,5	206,4	198,1	206,4
в т.ч. рабочих рем.службы	руб.	277,8	281,6	270,5	281,6
Среднемесячная зарплата ИТР	руб.	160,0	160,0	160,0	160,0
Выработка I-го рабочего по НЧП	руб.	2628	898	847	882
Себестоимость выпуска керамзитового гравия - всего	т.р.	466,2	157,5	151,2	157,5
Себестоимость выпуска единицы продукции	руб.	12,60	12,60	12,60	12,60
Затраты на I рубль товарной продукции	коп.	113,98	114,13	113,68	114,13

Директор:

И.Ш.Нейпрейсс

Начальник ОПОТиЗ:

Т.П.Кувькова

Плановые показатели по карьере на IV квартал 1987 года.

	Ед. изм.	IV квартал			
		Всего	в т.ч. месяцам		
			октябрь	ноябрь	декабрь
Вскрыша	мЗ	5086	-	2543	2543
Добыча глины-всего	мЗ	43608	14694	14220	14694
в т.ч. на конусирование	мЗ	16008	5394	5220	5394
на переработку	мЗ	27600	9300	9000	9300
Завезено глины с конуса в хранилище цеха керамзитового гравия	мЗ	16184	5474	5236	5474
Численность рабочих-всего	чел.	20	20	20	20
в т.ч. рабочих рем. службы	чел.	5	5	5	5
Численность ИТР	чел.	5	5	5	5
Фонд зарплаты рабочих-всего	руб.	14035	4729	4577	4729
в т.ч. рабочих рем. службы	руб.	4893	1649	1595	1649
Фонд зарплаты ИТР	руб.	2355	785	785	785
Среднемесячная зарплата I-го рабочего	руб.	233,9	236,4	228,8	236,4
вт.ч. рабочих рем. службы	руб.	326,2	329,8	319,0	329,8
Среднемесячная зарплата ИТР	руб.	157,0	157,0	157,0	157,0
Стоимость добычи IмЗглины	руб.	2,63	2,63	2,63	2,63

Директор:

И.Ш.Нейпрейсс

Начальник ОПОТиЗ:

Т.П.Кувыкова

Плановые показатели по МЗО на IV квартал 1987г.

	Ед. изм.	Всего	IV квартал		
			в т.ч. месяцам		
			октябрь	ноябрь	декабрь
1. Переработка глино-пыльной массы- -всего	мЗ	27600	9300	9000	9300
2. Численность рабочих -всего	чел.	24	24	24	24
3. т.ч. рабочих рем. службы	"	10	10	10	10
4. Численность ИТР	"	1	1	1	1
5. Фонд зарплаты рабочих-всего	руб.	15712	5295	5122	5295
в т.ч. рабочих рем. службы	"	8666	2921	2824	2921
6. Фонд зарплаты ИТР	"	480	160	160	160
7. Среднемесячная зарплата I-го рабочего	руб.	218,2	220,6	213,4	220,6
в т.ч. рабочего рем. службы	"	288,9	292,1	282,4	292,1
8. Среднемесячная зарплата ИТР	"	160	160	160	160
9. Стоимость 1мЗ переработ. глины	"	1,01	1,01	1,01	1,01

Директор:

И.Ш.Нейпрейсс

Начальник ОПОТиЗ:

Т.П.Кузыкова

Плановые показатели по транспортному цеху на IV кв. 1987г. 34

	Ед. изм.	Всего	IV квартал		
			в т.ч. по месяцам		
			октябрь	ноябрь	декабрь
1. Объем перевозок глиномассы	м3	43608	14694	14220	14694
2. Объем перевозок пыли	"	3864	1302	1260	1302
3. Объем перевозок брака	"	3312	1116	1080	1116
4. Численность рабочих	чел.	55	55	55	55
5. Фонд зарплаты рабочих	т.р.	31328	10556	10216	10556
6. Численность ИТР	чел.	4	4	4	4
7. Фонд зарплаты ИТР	т.р.	1845	615	615	615
8. Среднемесячная зарплата рабочих	руб.	189,9	191,9	185,7	191,9
9. Среднемесячная зарплата ИТР	руб.	153,7	153,7	153,7	153,7

Директор:

И.Ш.Нейпрейсе

Начальник ОПОТиЗ:

Т.П.Кувькова

38

Плановые показатели по механическому цеху на IV кв. 1987г.

	Ед. изм.	IV квартал 1987г			
		Всего	в т.ч. по месяцам		
			октябрь	ноябрь	декабрь
1. Численность рабочих	чел.	II	II	II	II
2. Численность ИТР	"-	I	I	I	I
3. Фонд зарплаты рабочих	руб.	5831	1965	1901	1965
4. Фонд зарплаты ИТР	"-	4995	165	165	165
5. Среднемесячная зарплата I-го рабочего	"-	176,7	178,6	172,8	178,6

Директор:

И.Ш.Нейпрейсс

Начальник ОПОТиЗ:


Т.П.Кувыкова

Плановые показатели по электроцеху на IV кв. 1987г.

36

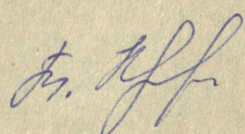
	Ед. изм.	IV квартал 1987г.			
		Всего	в т.ч. по месяцам		
			октябрь	ноябрь	декабрь
1. Численность рабочих	чел.	21	21	21	21
2. Численность ИТР	"	1	1	1	1
3. Фонд зарплаты рабочих	руб.	11647	3925	3797	3925
4. Фонд зарплаты ИТР	"	600	200	200	200
5. Среднемесячная зарплата рабочих	"	184,9	186,9	180,8	186,9

Директор:



И.Ш.Нейпрейсс

Начальник ОПОТИЗ:




Т.П.Кувыкова

Плановые показатели по ПСХ на IV квартал 1987 года.

37

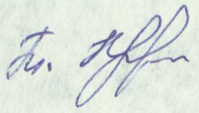
	Ед. изм.	IV квартал			
		Всего	в т.ч. по месяцам		
			октябрь	ноябрь	декабрь
Выработка пара	Г/кал	13714	4100	4617	5000
Численность рабочих	чел.	34	34	34	34
Численность ИТР	"	2	2	2	2
Фонд зарплаты рабочих	руб.	16975	5720	5535	5720
Фонд зарплаты ИТР	"	1065	355	355	355
Среднемесячная зарплата рабочих	"	166,4	168,2	162,8	168,2
Себестоимость I Г/кал пара	"	9,08	9,08	9,08	9,08

Директор:



И.Ш.Нейпрейсс

Начальник ОПОТиЗ:



Т.П.Кувыкова

Плановые показатели по РСУ на IV квартал 1987г.

38

	Ед. изм.	IV квартал			
		Всего	в т.ч. по месяцам		
			октябрь	ноябрь	декабрь
1. Численность рабочих		9	9	9	9
2. Численность ИТР		1	1	1	1
3. Фонд зарплаты рабочих		4694	1582	1530	1582
4. Фонд зарплаты ИТР		465	155	155	155
5. Среднемесячная зарплата рабочих		173,82	175,8	170,0	175,8

Директор:

И.Ш.Нейпрейсс

Начальник ОПОТиЗ:

Т.П.Кувыкова