

УТВЕРЖДАЮ:

Директор Вилякского льнозавода

*19.05.75*

-----/Быстрова /

*1401 13*


ТЕХПРОМФИНПЛАН

1975 года

*106*

*100*

*100*



**РАСЧЁТ**  
**производительности оборудования по пропуску сырья в**  
**ц/смену по плану 1975 года Вилякского льнозавода.**

	Ед. изм.	Всего на год	по кварталам			
			I	II	III	IV
I	2	3	4	5	6	7
Число календарных рабочих дней	дн.	365	90	91	92	92
Число выходных и праздничных	дн.	104	25	28	25	26
Число рабочих дней	дн.	261	65	63	67	66
Капитальный ремонт завода	дн.	18			18	
Всего рабочих дней	дн.	243	65	63	49	66
Сменность работы завода	кф.	2	2	2	2	2
К-во м/смен отработан. на МТА	см.	486	130	126	98	132
К-во м/смен, отработ. на КП-100Л	см.	486	130	126	98	132
В т.ч. на тресте	см.	193	55	40	40	60
на отходах	см.	291	65	76	58	72
на сырце	см.	20	10	10	—	—
Производительность оборудования МТА на тресте	кг.	5880	5710	5643	5360	5850
КП-100Л на отходах	кг.	3375	3900	2820	2730	3200
на тресте	кг.	3720	3700	3750	3750	3750
на сырце	кг.	2500	2500	2500	—	—

Ст. экономист:



**РАСЧЕТ**  
 переработки сырья при технологической влажности  
 по плану на 1975 год  
 В и л я к с к о г о л ь н о з а в о д а

	:Ед. : :изм.:	: Всего на : год	: в том числе по кварталам			
			: I	: II	: III	: IV
Переработка сырья на МТА при технологической влажности	тонн	2750	742	711	525	772
Ср. номер переработ. сырья	№	0,75				
Выход длинного волокна	%	9,85				
Выработка длинного волокна	тонн	270	73	70	51	76
Выход короткого волокна	%	14,95				
Выработка короткого волокна	тонн	41,1	110	107	79	115
Переработка тресты на КП	тонн	725	200	150	150	225
Средний номер	№	2,0				
Выработка короткого волокна	тонн	145	40	30	30	45
Переработка сырца на КП	тонн	50	25	25	—	—
Ср. номер перераб. сырца	№	1,0				
Выход волокна из сырца	%	38				
Выработка короткого волокна из сырца	тонн	19	9	10	—	—
Из короткого волокна	тонн	545	159	147	109	160
<b>В С Е Г О</b> волокна	тонн	845	222	217	160	236

Ст. экономист:



**РАСЧЕТ**  
плановой потребности сырья для выработки льноволокна  
на 1975 год

1. Переработка льнотресты на МТА при тех.вл.	ТОНН	2,750
2. Средний номер льнотресты	№	0,75
3. % выхода длинного волокна	%	9,85
4. Количество длинного волокна	ТОНН	270
5. % выхода короткого волокна	%	14,95
6. Количество короткого волокна	ТОНН	411
7. Переработка льнотресты на КП при тех.вл.	ТОНН	725
8. Средний номер льнотресты	№	0,5
9. % выхода короткого волокна	%	2,0
10. Количество короткого волокна	ТОНН	145
11. Итого короткого волокна	ТОНН	556
12. Перевод.коэффициента веса тех.вл. в заготовит.вл.	коэф.	0,955
13. Количество тресты на МТА при заготов.вл.	ТОНН	2880
14. Перев.коэф.веса тресты при заготов.вл. на КП.	коэф.	0,913
15. Количество тресты на КП при заготов.вл.	ТОНН	795
16. Всего переработано льнотресты при заг. вл.	ТОНН	3675
Переработано сырья на КП	ТОНН	50
Средний №	№	1,0
Выход короткого волокна	%	38
Количество короткого волокна	ТОНН	19,0

Ст. экономист:



5

РАСЧЕТ  
выработки валовой и товарной продукции  
на 1975 год

	: Ед. : :изм.:	: Валовая : : продукция:	: Товарная : : продукция:	: Факт достиг : из № 0,75
1. Длинное волокно	тонн	270	270	
Средний номер	№	9,7	9,7	9,44
Цена	руб.	2145	2280	
Сумма	т.р.	587,3	615,6	
2. Короткое волокно	тонн	575	575	
средний номер	№	3,1	3,1	3,10
Цена	руб.	755	760	
Сумма	т.р.	434,1	437,0	
3. Костра	тонн	900	900	
Цена	руб.	70	70	
Сумма	т.р.	63	63	
4. Пакля	тонн	20	20	
Цена	руб.	250	250	
Сумма	т.р.	5	5	
Капремонт		5	5	
Итого	т.р.	1095	1125	
Утвержденная	т.р.	1150	1170	

Ст. экономист:

*[Handwritten signature]*

РАСЧЕТ  
выработки тонно-коэффициентов по плану на 1974 год

1. Длинное волокно МТА	ТОНН	270
2. Средний номер	№	9,7
3. Переводной коэффициент	коэф.	1,03
4. Тонно коэффициент	т/к	278,1
5. Короткое волокно	ТОНН	575
6. Средний номер	№	3,1
7. Переводной коэффициент	коэф.	0,316
8. Количество т-к	Т-К	181,7
9. Короткое волокно с КН	ТОНН	
10. Средний номер	№	
11. Передовой коэффициент	коэф.	
12. Тонно-коэффициент	т/к	
13. Пакля <sup>Пакля</sup> <del>сырца</del>	ТОНН	20
14. Средний номер	№	
15. Переводной коэффициент	коэф.	0,10
Кол. т/коэффициентов	т/к	2
сумма тк	ТОНН	
переводной коэффициент	коэф.	
к-во т/коэф.	т/к	
<b>Всего т/коэффициентов</b>	<b>т/к</b>	<b>461,8</b>
<b>в т.ч.</b>		
1 кв.	т/к	124,8
2 кв.	т/к	119,9
3 кв.	т/к	87,3
4 кв.	т/к	130

Ст. экономист: *Гуща*

2  
4

**С М Е Т А**  
**затрат на производство льнопродукции**  
**В и л я н с к о г о льнозавода на 1975 год**  
**с разбивкой по кварталам**

Наименование статей расходов: Всего: В том числе по кварталам  
 : на :  
 : год : I : II : III : IV

Сырье и основные материалы за вычетом отходов	901,5	246,5	246,7	175	238,3
Вспомогательные материалы	36,2	10	10	5,1	11,1
Топливо	8,5	2,2	2,1	2	2,2
Электроэнергия	10,3	2,6	2,6	2,5	2,6
Заработная плата	88,5	22	21,3	22,7	22,5
Начисление на соцстрах	6,0	1,5	1,5	1,5	1,5
Амортизация	21,7	5,5	5,5	5,2	5,5
Прочие денежные средства	13,5	3,5	3,5	3	3,5
Бабрично-заводская с/стоимость	1086,2	297,8	289,2	217	286,2
Внепроизводственные расходы	4,0	1	1,2	1	1
Полная с/стоимость	1090,2	294,8	294,2	218	283,2
в т.ч. стоимость костры	28,2	7,6	7,6	5,4	7,6
На ремонт оборудования	5	—	1	3	1
Товарная продукция	1170	305	306	239	320
Затраты на 1 руб. товарной продукции	91,89	96,66	96,14	91,2	88,54
	93,16	96,72			

Директор  
 Виланского льнозавода

/Быстрова/

Ст. экономист:

*См*

/Сомина/

947,8

8  
ч

**КАЛЬКУЛЯЦИЯ ЛЬНОПРОДУКЦИИ  
ВИЛЯКСКОГО ЛЬНОЗАВОДА на 1975 год**

Статьи затрат	Ед. изм.	Факт: 1974		План: 1975		в т.ч. по кварталам				
		факт	план	факт	план	I	II	III	IV	
Сырье и основные материалы	т.р.	835,3	912,5	267,8	249,3	219,4	202	229,9	212,7	236,1
Стоимость отходов	"	11	11,0	2,8	2,7	2,7	2,7	2,7	2,7	2,8
Сырье за вычетом отходов	"	824,3	901,5	265,0	246,6	216,7	199,3	227,2	209,9	233,3
Вспомогательные материалы	"	7,9	10	2,7	2,7	2,5	2,0	2,0	2,0	2,8
Зарплата основная	"	43,3	45,7	12,4	11,8	10,4	8,6	12,9	12,9	12,9
дополнительная	"	2,7	3	0,8	0,8	0,8	0,6	0,8	0,8	0,8
Начисление на зарплату	"	2,9	3,3	0,8	0,9	0,9	0,8	0,8	0,8	0,8
Содерж. эксплуатац. оборудования	"	37,9	38,0	10	9	9	9	10	10	10
Цеховые расходы	"	25,2	26,8	6,7	6,7	6,7	6,7	6,7	6,7	6,7
Общезаводские расходы	"	22,2	23,9	6	6	5,9	5	5	5	5
Прочие производственные расходы	"	1,7	1,8	0,5	0,4	0,4	0,4	0,4	0,4	0,5
Забрично заводская с/стоимость	"	968,1	105,4	286,4	284,9	209	213,8	209	213,8	213,8
Внепроизводственные расходы	"	2,1	3	0,8	0,8	0,8	0,8	0,8	0,8	0,8
Полная себестоимость	"	970,2	1057,3	287,2	285,7	209,6	214,6	209,6	214,6	214,6
Количество натуральных единиц	т.р.	461,8	461,8	124,8	124,8	124,8	124,8	124,8	124,8	124,8
Себестоимость единиц	руб.	2101	2289	2301	2301	2400	2162	2400	2162	2162
в том числе по статьям :										
Сырье за вычетом отходов	руб.	1725,1	1952	1974	2061,7	2005	1794	2005	1794	1794
Вспомогательные материалы	"	17,1	21,7	21	20,9	22,9	21,5	22,9	21,5	21,5
Зарплата основная	"	93,8	96	99,3	97	98,6	98,5	98,5	98,4	98,4
дополнительная	"	5,8	6,5	6,5	6,6	6,6	6,6	6,6	6,6	6,6
Начисление на зарплату	"	6,4	7,2	6,5	7,4	7,5	9,1	6,9	6,8	6,8
Содержание эксплуатац. оборуд.	"	82	82	80	75	75	103	77	77	77
Цеховые расходы	"	54,5	54,1	53,7	55	56	76	52	52	52
Общезаводские расходы	"	48	51,7	48	50	50	67,6	46,1	46,1	46,1
Прочие производственные расходы	"	3,7	3,9	4	3	4,6	3,8	3,8	3,8	3,8
Внепроизводственные расходы	"	4,6	6,5	8	6,6	6,7	6,9	6,1	6,1	6,1

Директор  
Вилякского льнозавода

2540,3  
/Гистрова/

(т. экономист: *Лит*)

/Меншиков/



Костры

КАЛЬКУЛЯЦИИ ЛЬНОПРОДУКЦИИ  
В и л я к с к о г о льнозавода на 1975 год

Статьи затрат	: Ед. : : изм. :	: Факт : : 197 - : : 1975 г. :	: План : : 1975 г. :	: В т.ч. по кварталам			
				I	II	III	IV
Сырье и основные материалы	т.р.		4,5				
Стоимость отходов	"						
Сырье за вычетом отходов	"		12,0				
Вспомогательные материалы	"		8,7				
Зарплата основная	"		0,6				
дополнительная	"		0,7				
Начисление на зарплату	"		0,7				
Содерж. эксплуатац. оборудования	"		0,7				
Цеховые расходы	"						
Общезаводские расходы	"						
Прочие производственные расходы	"		27,2				
Фабрично заводская с/стоимость	"		1,0				
Внепроизводственные расходы	"		28,2				
Полная себестоимость	"		900				
Количество натуральных единиц	т.к.		31,34				
Себестоимость единиц	руб.						
в том числе по статьям :							
Сырье за вычетом отходов	руб.		5				
Вспомогательные материалы	"		13,4				
Зарплата основная	"		9,54				
дополнительная	"		0,7				
Начисление на зарплату	"		0,8				
Содержание эксплуатац. оборуд.	"		0,8				
Цеховые расходы	"						
Общезаводские расходы	"						
Прочие производственные расходы	"		1,1				
Внепроизводственные расходы	"						

Директор  
Виякского льнозавода

/Быстрова/

Ст. экономист:

*А.И.Иванов*

/Щендрик/

РАСЧЕТ  
потребности сырья за 1975 год

Пререработка тресты на МТА при техн. влажности	2750
Средний %	0,75
% выхода волокна	9,85
Количество длинного волокна	270
% выхода короткого волокна	14,95
Количество короткого волокна из отходов	411
Пререработка тресты на КП при технол. влажности	725
Средний % тресты	0,5
% выхода короткого волокна	20
Количество короткого волокна	145
Итого короткого волокна	556
Переводной коэффициент технол. влажности в заготовит.	0,955
Количество тресты по МТА при заготовительной влажности	2880
Переводной коэффициент веса тресты при заготовительной влажности	0,913
Количество тресты по КП при заготовительной влажности	795
Всего переработано тресты при заготовительной влажности	3675

Директор  
Вилкинского льнозавода

Ст. экономист:

*Александр*

/Евстрова/

/Рязанская/

**Р а с ч е т**  
**стоимости сырья по плану 1975 года с распределением**  
**по кварталам**  
**Вилякского льнозавода**

	ед. изм.	всего на год	в т.ч. по кварталам			
			I	II	III	IV
Переработка сырья при тех.вл.	тонн	2750	742	711	525	772
Переводной коэффициент	кф	0,955				
К-во при заготов. влажности	тонн	2880	777	745	550	808
Средний номер	№	0,75				
Заготовительная цена	руб.	240				
Заготовительная стоимость	т.р.	691,2	186,5	178,8	132	193,9
К-во сырья при тех.вл. на КП	тонн	725	200	150	150	225
Переводной коэффициент	кф	0,913				
Вес сырья при заготов.вл.на КП	тонн	795	220	164	164	247
Заготовительная цена	руб.	150				
Заготовительная стоимость	т.р.	119,2	33,0	24,6	24,6	37
К-во перераб.сырца на КП	тонн	50	25	25		
Ср.номер	№	10	10	10		
Заготовительная цена	руб.	300				
Заготовительная стоимость	т.р.	15,0	7,5	7,5		
Итого стоимость сырья	т.р.	825,4	227	210,9	156,6	230,9
Накладные расходы	т.р.	140,9	46,1	43,2	30,5	21,1
Угар при хранении	т.р.	5,5	1,5	1,4	1,1	1,5
Отходы костры	т.р.	11,1	3	2,7	2,1	3,3
Возмещение совзглавленипроп	т.р.	40,5	11,1	10,4	7,7	11,3
<b>Итого стоимость сырья на выработку волокна</b>	<b>т.р.</b>	<b>960,4</b>	<b>260,5</b>	<b>242,4</b>	<b>178,4</b>	<b>238,9</b>

*тех.мероприятия*      *и новая техника*      18,7    5    4,7    3,4    5,6  
 Ст.экономист: /Ржевская/

*А.И.Иванов*

12

## РАСЧЕТ

### СТОИМОСТИ СЫРЬЯ ПО ПЛАНУ 1975 года

: ед. :  
: изм. :

1. Количество льнотресты местной заготовки для МТА при заготов. влажности ЛССР	тонн	1200
2. Средний номер	№	0,70
3. Средняя заготовительная цена	руб.	222
4. Сумма по заготовительной стоимости	т.р.	266,4
5. % возмещения с особого счета	%	10
6. Сумма возмещения /минус/	т.р.	24
7. Всего стоимость	т.р.	242,4
8. Средняя цена за тонну	руб.	
9. Накладные расходы на тонну	руб.	<u>7</u>
10. Сумма накладных расходов	т.р.	8,4
11. Резерв на п/м плюс	т.р.	—
12. Количество костры всего /67%/	тонн	720
13. Цена за одну тонну	руб.	5
14. Стоимость костры /-/	т.р.	3,6
15. Стоимость сырья	т.р.	247,2
16. Количество л/тресты заготов. из УССР, БССР	тонн	247,5
17. Средний номер	№	0,70
18. Средняя заготовительная цена		222
19. Сумма по заготовительной стоимости		549,5
20. % возмещения с особого счета	%	3
21. Сумма возмещения /-/	т.р.	16,5
22. Всего стоимость	т.р.	533,0
23. Средняя цена		—
24. Накладные расходы	руб.	<u>53,54</u>
25. Сумма накладных расходов	т.р.	132,5
26. Резерв на угар I %	т.р.	5,5

77-47

*Розану.*

27.	Количество <sup>костры</sup> тресты всего	тонн	1485
28.	Цена за I тонну	руб.	5
29.	Стоимость костры /-/	т.р.	7,5
30.	Стоимость сырья	т.р.	648,5
31.	Количество сырца для КП	тонн	50
32.	Средний номер тресты	№	1,0
33.	Средняя заготовительная цена	руб.	300
34.	Сумма по заготовительной стоим.	т.р.	10 т.р.
35.	% возмещения с особого счета		
36.	Всего количество сырья		3675
37.	Всего стоимость	т.р.	775,4
38.	Средняя цена	руб.	211
39.	Накладные расходы на I тонну	руб.	38-34
40.	Сумма накладных расходов	т.р.	140,9
41.	Резерв на 2 %	т.р.	5,5
42.	Количество костры	тонн	2205
43.	Цена за I тонну	руб.	5
44.	Стоимость костры	т.р.	11,1
45.	Стоимость сырья	т.р.	920,2

РАСЧЕТ

стоимости сырья для костры на экспорт

1.	Количество тонн костры	тонн	900
2.	Цена за I тонну		5
3.	Ст. сырье для костры		4,5

Ст. экономист:

*Александр*

**С М Е Т А**  
 общезаводских расходов на 1975 год с распределением  
 по квартальной В и л я к с к о г о л ь н о з а в о д а

Наименование статей расходов	Факт за 1974 г.	План на 1975 г.	в т.ч. по кварталам				в т.ч. по статьям		
			I	II	III	IV	зарплата	материал	прочие дополн. расходы
<b>I. АДМИНИСТРАТИВНО-УПРАВЛЕНЧЕСКИЕ РАСХОДЫ</b>									
Заработная плата	10,9	11,2					11,2		
Начисление на соцстрах	0,7	0,7							0,7
Расходы на служебные командировки	1,1	1,1							1,1
Прочие административно-управленческие расходы	3,7	3,8							3,8
Содержание сторожевой охраны	6,6	6,6							6,6
<b>И Т О Г О</b>									
<b>II. ОБЩЕХОЗЯЙСТВЕННЫЕ РАСХОДЫ</b>									
Амортизация основных средств									
Содержание и текущий ремонт зданий		0,5						0,5	
Расходы по охране труда									
Расходы на рационализ. предложен.									
<b>И Т О Г О</b>									
<b>В с е г о общезав. расходов</b>	<b>13</b>	<b>13,9</b>	<b>6,0</b>	<b>6,0</b>	<b>5,9</b>	<b>6,0</b>	<b>11,2</b>	<b>0,5</b>	<b>12,2</b>

Ст. экономист:

*А.И.Иванов*

РАСШИФРОВКА

по содержанию административно-управленческого персонала

- 1. Зарплата согласно штатного расписания по фонду заработной платы: 10,6
- 2. За неучтенный труд 0,6

И т о г о:

- Содержание зданий и инвентаря 0,7
- Начисление на зарплату 1,1 ✓
- Командировочные расходы 0,9 ✓
- Канцрасходы
- Отчисление органам милиции на охрану 6,6
- Пожинвентарь 0,5
- Прочие расходы 2,9
- Экономия от сокращения

И т о г о: 23,9

Ст.экономист:

/Ржевская/

*Шиниц*

**С Ч Е Т А**  
 цеховых расходов на 1975 год с распределением по кварталам  
 В И Л Я К С К О Г О л њ о з а в о д а

	факт:	план:	по кварталам				по статьям					
	1974г.	1975г.	I	II	III	IV	з/пла: та	мате- риалы:	энер- гия	амор- тизац:	топ- ливо	про- чие
Содержание аппарата управления цеха	5,4	5,4					5,4					
Начисление на зарплату	0,4	0,4										
Содержание зданий и сооружений	7	7,5							3,0		4,5	0,4
Амортизация зданий, сооружений инвентаря	9	10								10		
Текущий ремонт зданий, сооружений инвентаря	1	0,5									0,5	
Охрана труда	1,8	1,8					0,8	1,0				
Испытание, опыты, исследования рационализация и изобретательство	1	0,5										0,5
Прочие расходы	1,4	1,4					0,7	0,7				
<b>И Т О Г О:</b>	<b>27</b>	<b>27,5</b>	<b>6,9</b>	<b>6,9</b>	<b>6,8</b>	<b>6,9</b>	<b>6,9</b>	<b>2,2</b>	<b>3,0</b>	<b>10</b>	<b>4,5</b>	<b>0,9</b>

Ст. экономист:





РАСШИФРОВКА  
по содержанию цехового персонала

Зарплата цехового персонала

Ст. контрольный мастер	I	-	105
Контрольный мастер	I	-	85
См. мастер	2	-	187
Лаборант	I	-	70
			447

447 x 12 = 5364 р. =	5,4 т.р.
Начисление на зарплату -	0,4 т.р.
<b>ИТОГО</b>	<b>5,8 т.р.</b>

Содержание и амортизация зданий	- 10 т.р.
Расходы по рационализации и изобрет.	- 0,5 т.р.
Расходы по охране труда	- 1,8 т.р.
Текущий ремонт	- 0,5 т.р.
Энергия со стороны	- 3,0 т.р.
Топливо согласно расчета	- 4,5
<b>ИТОГО</b>	<b>26,1 т.р.</b>
Расходы на содержание лошадей	1,4 т.р.
	<b>27,5 т.р.</b>

Ст. экономист:

*Гиниш*

**С Ч Е Т А**

расходов по содержанию и эксплуатации оборудования на 1975 год  
с распределением по кварталам Я и Л Я К С К О Г О льнозавода

Наименование затрат	Факт	План	в том числе по кварталам				в том числе по статьям				
	за 1974 г.	на 1975 г.	I	II	III	IV	зарп- лата	топ- ливо	энер- гия	мате- риалы	амор- тизац
Текущий ремонт производственного оборудования, транспорта, средств и ценных инструментов	2	2,5								2,5	
Содержание и расходы по эксплуатацией оборудования	27	242				0,7	10,8	4	4	1,7	
Амортизация производственного оборудования и транспортных средств	10	105									10,5
Возмещение износа малоценных и быстроизнашивающихся инструментов и расходы по их восстановлению	2	1,5								1,5	
<i>Итого:</i>	<i>41</i>	<i>387</i>	<i>10,2</i>	<i>9,2</i>	<i>9,1</i>	<i>10,7</i>	<i>10,8</i>	<i>4</i>	<i>4</i>	<i>5,7</i>	<i>10,5</i>

Ст. экономист:

*Линин*

РАСШИФРОВКА  
по содержанию и эксплуатации оборудования  
на 1975 год

Зарплата обслуживающего персонала исходя из 2-х  
сменной работы завода

Кочегар	- 3 чел.
Дежурный слесарь	- 2 чел.
Дежурный электрик	- 2 чел.
Токарь	- 1 чел.
Рем. слесарь	- 1 чел.
<b>ИТОГО</b>	<b>- 9 чел. x 100 = 0,9 x 12 = 10,8 т.р.</b>

Начисление на зарплату	0,7 т.р.
Энергия со стороны	7,0 т.р.
Амортизация производств. зданий	10,5 т.р.
Топливо	4,0 т.р.
Горючие для транспорта	1,2 т.р.
Материалы для текущего ремонта	2,5 т.р.
Смазочные материалы	0,5 т.р.
Износ малоценных и быстроизнаш. предметов	1,5 т.р.
<b>ИТОГО</b>	<b>38,7 т.р.</b>

С.экономист:

*Г.М.Шев*

РАСЧЕТ  
потребности топлива

Количество костры - выход из переработанной трести

$3675 \times 60\% = 2205 \text{ тон}$

$2205 - 900 = 1305 - 305 \text{ прод. колхоз.} = 1000$

$1000 \times 5 = 5 \text{ т.р.}$

Стоимость угля

Потребность в сутки 2 тонны

К-во дней отапливаемых углем  $65 \text{ дн.} \times 2 = 130 \text{ тонн}$

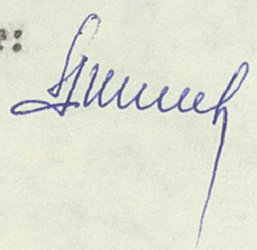
Стоимость 1 тонны 20 руб.

Стоимость всего угля 2,6 т.р.

Стоимость дров на отопление администрат. здания 1 т.р.

ИТОГО 8,5 т.р.

Ст.экономист:



РАСЧЕТ  
прочих денежных расходов

Командировочные расходы		1,1 т.р.	✓
Концелярские расходы и почтово телеграфные		0,9 т.р.	
Подготовка кадров		0,2 т.р.	
Вневедомственная охрана		6,6 т.р.	9,0575
Прочие денежные расходы согласно расшифровки	№ 1	2,9 т.р.	
Согласно расшифровки	№ 2	1,8 т.р.	
ИТОГО		13,5 т.р.	

Ст. экономист:

*Гимин*



## Р а с ч е т прочих расходов.

## Расходы на содержание зданий:

а/ отопление	/52 м x 8,10 = 421 р.	
б/ освещение	/ 7500 кв.м. x 0,0095 / = 72 р.	
в/ текущий ремонт и содержание зданий		500 руб.
г/ приобретение бланков отчета		210 руб.
д/ расходы по переплету документов		120 руб.
е/ расходы по обслуживанию счетных машин		96 руб.
ж/ расходы на содержание легкового транспорта		1300 руб.
з/ расходы на противовоздушную оборону		200 руб.
И т о г о		2,9 т.р.

## Расшифровка № 2

## Д о п о л н и т е л ь н ы е затраты на себестоимость продукции 1975 года

1. На образование фонда премирования за создание и внедрение новой техники 267 руб.
2. На образование централизованного фонда Министерства для финансирования научно-исследовательских работ 1495 руб.
3. На образование централизованного фонда Министерства для оказания материальной помощи 52 руб.

-----  
И т о г о 1,8 т.р.

Ст. экономист

*Г. Шинель*

П Л А Н  
организационно-технических мероприятий  
направленных на улучшение использования  
сырья

1. Проведение наладки технологического оборудования.

Перерабатывать льносырье № I и 0,75 в соответствии с установленным оптимальным режимом.

2. Повысить роль соцсоревнования за лучшее использования сырья.

Задание повысить выход на 0,65 %

3. При организации работы сортировки волокна в потоке, обеспечена возможность лучшей отборки недотрепанного волокна от чистого, тем самым уменьшится к-во недотрепа перерабатываемого на ТЛ-40 и в результате увеличится выход дл. волокна

Задание повысить на 0,05 %

Итого за счет мероприятий выход длинного волокна увеличится на 0,2 %.

За счет увеличения экономии по сырью составит:

$$2750 \times 0,2 \% = 5,5 \text{ тонн льноволокна}$$

$$5,5 : 9,85 = 50 \text{ тонн льнотресты}$$

$$\text{на сумму } 50 \times 240 = 12 \text{ т.р.}$$

Ст. экономист:





П Л А Н

внедрение новой техники и технологии  
производства на 1975 год

Мероприятия по экономии сырья

I. Внедрение мяльной машины М-100Л

Согласно расчета повысится выход длинного волокна  
на 0,1 %

В результате при переработке 2750 тонн  
дополн. выработка вол. составит 2750 кг

Экономия по сырью составит

$$275 : 9,85 = 27,9 \text{ тонн}$$
$$27,9 \text{ тонн} \times 240 = 6,7 \text{ т.р.}$$

Ст.экономист:

*Гущин*

26

КАЛЬКУЛЯЦИЯ ЛЬНОПРОДУКЦИИ  
на \_\_\_\_\_ кв. 1975 года  
В и л я к с к о г о л ь н о з а в о д а

Статьи затрат	: Ед : : изм :	: Всего : : год :	: в т.ч. по кварталам			
			I	II	III	IV
Сырьё и основные материалы	т.р.	1118,3	267,5	299,4	211,7	339,7
Стоимость отходов	т.р.	10,2	2,8	3,1	1,7	2,6
Сырьё за вычетом отходов	т.р.	1108,1	264,7	296,3	210,-	337,1
Вспомогательные материалы	т.р.	10,0	2,7	2,5	2,0	2,8
Зарплата основная	т.р.	46,9	12,4	11,8	10,4	14,1
Зарплата дополнительная	т.р.	3,-	0,8	0,8	0,6	0,8
Начисление на зарплату	т.р.	3,3	0,8	0,9	0,8	0,8
Содержание и эксплуатация оборудования	т.р.	38,-	10,-	9,-	9,-	10,-
Цеховые расходы	т.р.	26,8	6,7	6,7	6,7	6,7
Общезаводские расходы	т.р.	23,9	6,0	6,0	5,9	6,0
Прочие производств.расходы	т.р.	1,8	0,5	0,4	0,4	0,5
Фабрично-заводская с/стоимость	т.р.					
Внепроизводственные расходы	т.р.	3,0	0,8	0,8	0,6	0,8
Полная с/стоимость	т.р.	1264,8	305,4	335,2	244,6	379,6
Количество натуральных единиц	т/к	461,8	124,8	122,0	87,3	127,7
Себестоимость единицы	руб.	2739,-	2447	2739	2809	2973
В т.ч. по статьям	руб.					
Сырьё за вычетом отходов	руб.	2399,5	2120	2428,7	2392,4	2639,7
Вспомогательные материалы	руб.	21,6	21	20,5	22,9	21,9
Зарплата основная	руб.	102,-	99,3	97	119,5	111
Зарплата дополнительная	руб.	6,5	6,5	6,8	9,1	6,2
Начисление на зарплату	руб.	7,0	6,5	7,4	6,9	6,2
Содерж.и эксплуат.оборудования	руб.	82,3	80	71	103,1	78,3
Цеховые расходы	руб.	58,-	53,7	55	76	52,5
Общезаводские расходы	руб.	51,7	48	50	67,6	47
Прочие производ.расходы	руб.	3,9	4	3	4,6	3,9
Внепроизводственные расходы	руб.	6,5	8	6,6	6,9	6,3

Директор  
Вилякского льнозавода  
Ст.бухгалтер экономист

*Melting*

/ Быстрова /  
/ Матуле /

КАЛЬКУЛЯЦИЯ ЛЬНОПРОДУКЦИИ  
на \_\_\_\_\_ кв. 1975 г.

В и л я к с к о г о л ь н о з а в о д а

Статья затрат	Ед изм	Всего год	в т.ч. по кварталам			
			I	II	III	IV
Сырьё и основные материалы	т-р	1087,2	267,5	299,4	211,7	308,6
Стоимость отходов	т-р	10,2	2,8	3,1	1,7	2,6
Сырьё за вычетом отходов	т-р	1077	264,7	296,3	210	306
Вспомогательные материалы	т-р	10	2,7	2,5	2,0	2,8
Зарплата основная	т-р	45,7	12,4	11,8	10,4	12,9
Зарплата дополнительная	т-р	3	0,8	0,8	0,6	0,8
Начисление на зарплату	т-р	3,3	0,8	0,9	0,8	0,8
Содержание и эксплуатация обо- рудования	т-р	36	10	9	9	10
Охотничьи расходы	т-р	26,8	6,7	6,7	6,7	6,7
Общезаводские расходы	т-р	23,9	6	6	5,9	6
Прочие производств. расходы	т-р	1,8	0,5	0,4	0,4	0,5
Фабрично-заводская с /стоимость	т-р					
и производственные расходы	т-р	3,0	0,8	0,8	0,6	0,8
полная с/стоимость	т-р	12325,5	305,4	335,2	244,6	347,3
-во натуральных единиц	т-к	461,8	124,8	122	87,3	127,7
бестоимость единицы	руб	2669	2447	2739	2809	2720
т.ч. по статьям						
Сырьё за вычетом отходов	руб	2332	2120	2428,7	2392,4	2394
Вспомогательные материалы	руб	216	21	20,5	22,9	22
Зарплата основная	руб	99	99,3	97	96,7	97
Зарплата дополнительная	руб	6,5	6,5	6,8	9,1	6,3
Начисление на зарплату	руб	6,5	6,5	7,4	6,9	6,3
Содерж. и эксплуат. оборудования	руб	82	80	74	103,1	79
Охотничьи расходы	руб	58	53,7	55	76	53
Общезаводские расходы	руб	52	48	50	67,6	52,5
Прочие произв. расходы	руб	3,9	4	3	4,6	4
Непроизводственные расходы	руб	7,5	8	6,6	6,9	6,3
директор Вилыкского льнозавода						
Ст. экономист						
					Бистрозова / Мендик	

*Л. М. К.*

КАЛЬКУЛЯЦИЯ ЛЬНОПРОДУКЦИИ

на ----- кв. 1975 г.

В и л я к с к о г о л ь н о з а в о д а

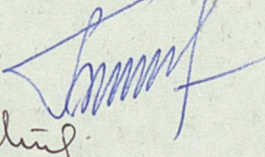
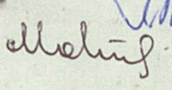
Статьи затрат	Ед. изм.	Всего год	в т.ч. по кварталам			
			I	II	III	IV
Сырье и основные материалы	т.р.	1118,3	267,5	299,4	211,7	339,7
Стоимость отходов	т.р.	10,2	2,8	3,1	1,7	2,6
Сырье за вычетом отходов	т.р.	1108,1	264,7	296,3	210	337,1
Вспомогательные материалы	т.р.	100	2,7	2,5	2,0	2,8
Зарплата основная	т.р.	1245,7	12,4	11,8	10,4	1212,9
Зарплата дополнительная	т.р.	3,0	0,8	0,8	0,6	0,8
Начисление на зарплату	т.р.	3,3	0,8	0,9	0,8	0,8
Содержание и эксплуатация оборудования	т.р.	38,0	10,0	9,0	9,0	10,0
Цеховые расходы	т.р.	26,8	6,7	6,7	6,7	6,7
Общезаводские расходы	т.р.	23,9	6,0	6,0	5,9	6,0
Прочие производств. расходы	т.р.	1,8	0,5	0,4	0,4	0,5
Фабрично-заводская с/стоимость	т.р.					
Внепроизводственные расходы	т.р.	3,0	0,8	0,8	0,6	0,8
Полная с/стоимость	т.р.	1264,8	305,4	335,2	244,6	378,4
К-во натуральных единиц	т/к	461,8	124,8	122,0	87,3	127,7
Себестоимость единицы	руб.	2739	2447	2739	2809	2963
В т.ч. по статьям	руб.					2473
Сырье за вычетом отходов	руб.	2399,5	212,0	2428,7	2392,4	2639,7
Вспомогательные материалы	руб.	21,6	21	20,5	22,9	21,9
Зарплата основная	руб.	101,8	99,0	99,3	97	119,5
Зарплата дополнительная	руб.	102	6,5	6,5	6,8	9,1
Начисление на зарплату	руб.	7,0	6,5	7,4	6,9	6,2
Содерж. и эксплуат. оборудования	руб.	82,3	80	74	103,1	78,3
Цеховые расходы	руб.	58,0	53,7	55	76	52,5
Общезаводские расходы	руб.	51,7	48	50	67,6	47
Прочие производственные расх.	руб.	3,9	4	3	4,6	3,9
Внепроизводственные расходы	руб.	6,5	8	6,6	6,9	6,3

Директор  
 Вилякского льнозавода  
 Ст. экономист

/Быстрова /  
 /Шендрик /

**СМЕТА**  
 затрат на производство продукции на ..... год  
**ВИЛЯКСКОГО ЛЬНОЗАВОДА с распределением по кварталам**

Элементы затрат	Ед. изм.	Всего: руб.	в т. ч. по кварталам			
			I	II	III	IV
Сырье и основные материалы за вычетом отходов	т.р.	1108,1	264,7	296,3	210	337,1
Вспомогательные материалы	т.р.	36,2	10,0	10,0	5,1	11,1
Топливо	т.р.	8,5	2,2	2,1	2,0	2,2
в т. ч. стоимость костры	т.р.					
Электроэнергия со стороны	т.р.	10,3	2,6	2,6	2,5	2,6
Заработная плата	т.р.	89,7	22,-	24,3	22,7	23,5
Начисление на соцстрах	т.р.	6,0	1,5	1,5	1,5	1,5
Амортизация	т.р.	21,7	5,5	5,5	5,2	5,5
Прочие денежные расходы	т.р.	13,5	3,5	3,5	3,0	3,5
Фабрично - заводская с/стоимость	т.р.	1294,-	312	342,8	252	387
Внепроизводственные расходы	т.р.	4,0	1,0	1,0	1,0	1,0
Полная с/стоимость	т.р.	1298,-	313,-	344,-	253,-	388,-
в т. ч. стоимость костры	т.р.	28,2	7,6	7,6	5,4	7,6
Кап. ремонт оборудования	т.р.	5,0	-	1,0	3,0	1,0
Товарная продукция	т.р.	1155,-	305,-	313,-	204,-	333,-
Затраты на 1 руб. товарной продукции	коп.	112,38	102,63	109,9	124,02	116,52

Директор  
 Вилякского льнозавода:  / Быстрова /  
 Ст. экономист: 

## С М Е Т А

затрат на производство льнопродукции Вилякского л/завода  
на 1975 год с распределением по кварталам

	Ед. изм	Всего на год	в т.ч. по кварталам			
			I	II	III	IV
сырье и основные материалы с вычетом отходов	т-р	1077	264,7	296,3	210	306
спомогательные материалы	т-р	36,2	10	10	5,1	11,1
топливо	т-р	8,5	2,2	2,1	2,0	2,2
электроэнергия	т-р	10,3	2,6	2,6	2,5	2,6
машинная плата	т-р	88,5	22	21,3	22,7	22,5
внесение на соцстрах	т-р	6	1,5	1,5	1,5	1,5
амортизация	т-р	21,7	5,5	5,5	5,2	5,5
прочие денежные расходы	т-р	13,5	3,5	3,5	3,0	3,5
заводско-заведская с/стоимость	т-р	1261,7	312	342,8	252	354,9
непроизводственные расходы	т-р	4	I	I	I	I
полная с/стоимость	т-р	1265,7	313	343,8	253 <sup>218</sup>	355,9 <sup>283</sup>
в т.ч. стоимость костры	т-р	28,2	7,6	7,6	5,4	7,6
амортизация оборудования	т-р	5	-	I	3	I
товарная продукция	т-р	1132	305	313	204	310
затраты на 1 рубль товарной товарной продукции	коп	108,12	102,63	109,9	109,06	111,22
Директор Вилякского льнозавода			/Быстрова/			
Ст. экономист			/Щендрик/			

283  
49  
332

320  
+ 28  
348

*Литви*

**РАСЧЕТ**  
**стоимости льносырья на программу выпуска**  
**льноволокна 1975 года Вилякского льнозавода**

	Ед изм	Всего на год	в т.ч. по кварталам			
			I	II	III	IV
-во льнотресты на МТА при загот. влажности	тонн	2476	676	628	471	701
средний номер	№	1,0	1,0	1,0	1,0	1,0
заготовительная цена	руб	300	300	300	300	300
сумма	т-р	742,8	202,8	188,4	141,3	210,3
процент возмещения	%	3	3	3	3	3
сумма возмещения	т-р	-22,3	-6,1	-5,7	-4,2	-6,3
-во льнотресты для переработки в КП-100л	тонн	1245	361	339	200	345
средний номер	№	0,5	0,5	0,5	0,5	0,5
заготовительная цена	руб	150	150	150	150	150
сумма	т-р	186,8	54,2	50,8	30	51,8
того сырья	тонн	3721	1037	967	671	1046
накладные расходы на 1 тону	руб	60,75	30	78,5	84	60
сумма накладных расходов	т-р	226	31,1	75,9	56,2	62,8
того стоимость сырья	т-р	1124,8	277,5	309,4	223,3	318,6
исчисляются						
стоимость отходов	т-р	10,2	2,8	3,1	1,7	2,6
первич, технико-эконом. показателей	т-р	41,6	10	10	11,6	10
того на выпуск продукции	т-р	1077	264,7	296,3	210	306

Ст. экономист  
 Вилякского льнозавода

*Литвиц*

/Шендрик/

43 + 49.

РАСЧЕТ

себестоимости сырья на выпуск льнопродукции 1975 года  
Вилякского льнозавода.

	Единицы	Всего	в том числе по кварталам			
			I	II	III	IV
Льноволокно всего	тон	845	232	217	160	236
в том числе длинное	тон	240	73	70	51	46
Потребность сырья для выполнен. плана длинного волокна ср. № 0,85	тон	2588	700	640	490	728
тоже при загот. влажности	тон	2710	733	701	513	762
Заготовительная цена	руб.	264				
Заготовительная сумма	т.р.	7152	1935	1857	1337	2012
процент возмещения	%		5	5	5	10
Сумма возмещения	т.р.	45,8	9,7	9,3	6,7	20,1
накладные расходы на I тонну	руб.	7641	5320	9145	9145	7,50
Сумма накладных расходов	т.р.	155,7	39	64,1	46,9	57,1
Итого стоимость сырья	т.р.	825,1	222,8	239,9	175,6	186,8
При норме выхода <del>радилов</del> % 25,2 выработка волокна составит	тон	683	185	177	129	192
Дополнительно выработать корот. волокна из низкосортной тресы	тон	162	47	40	31	44
Требуется низкосортной льнотресы	тон	810	235	200	155	220
Заготовительная цена	руб.	887	287	219	170	241
Заготовительная стоимость	т.р.	140				
накладные расходы на I тонну	руб.	124,2	36	30,7	23,8	33,7
Сумма накладных расходов	т.р.	28,70	32,69	32,69	32,69	7
Итого стоимость сырья	т.р.	22,8	8,7	7,2	5,5	1,7
Угар при хранении	т.р.	982,1	267,2	277,8	204,9	232,2
Отходы костры на прессовку	т.р.	+5,5	1,5	1,4	1,1	1,5
Оргтехмеропр. и новая техника	т.р.	11,1	3	2,7	2,1	3,3
Итого стоимость сырья	т.р.	18,7	5	4,7	3,4	5,6
Итого стоимость сырья	т.р.	957,8	260,7	271,8	200,5	224,8

Ст. экономист

*Антон*

/Мендрик /



Р а с ч е т

стоимости доставки льносырья из УССР Иванковского л/завода

Расстояние - 1272 км.

Транспортные расходы Ит.± 1272 км. x 6,2к. =80 руб.

погрузка 1 т.	3р.
расходы завода	6 руб.
командировочные	1-20 руб.
экспедиторские	0,50 р.
разгрузка 1 тонны	0,75 р.

И т о г о 91-45 руб.

Ст. экономист

/Шендрик /

РАЧЕТ

стоимости доставки льнотресты из УССР л/з "Овруг"  
на 1 тонну

Расстояние -1410 км.

- 1. Транспортные расходы 1410 x 6,2 = 87,42
- 2. Погрузка 2,00
- 3. Расходы завода 6,00
- 4. Угар сырья 1,5% 4,00
- 5. Командировочные 1,20
- 6. Экспедиторские 0,50
- 7. Разгрузка на 1 тонну 0,70
- 8. Укладка 0,50
- 9. Веревка 0,70

Итого: 103,02

Завоз сырья за 2 мѐца 800т.  
103,02 x 800 = 82416,00 руб.

Фактические н / расходы на 1 XI 1975 г.  
40130 руб. : 601,3 = 66,74

Остаток сырья 601,3 т. н/р 40130 руб.  
Приход 800,0 т. 82416 "

1401,3 122546 руб.  
Расходы на тонну  
122546 : 1401,3 = 87,45

КАЛЬКУЛЯЦИЯ  
накладных расходов на завезённое льносырьё  
из Украинской ССР

1. Стоимость автоперевозок	122-00
2. Накладные расходы завода изготовителя	- 21-00
3. Накладные расходы завода на разгрузке и укладке	2-70
И Т О Г О	145-70



Директор  
Вильякского льнозавода *[Signature]* /Быстрова/

Ст. бухгалтер *[Signature]* /Фомина /

196 г/г.

№

Viļķā, telef. 93491 — г. Виляка, тел. 93491

36

Министру легкой  
промышленности Латвийской ССР  
тов. Яблонскому Э.Я.

Для выполнения производственной программы 1975 года Вилякский льнозавод вынужден завозить льносырье из Украинской ССР на расстоянии 1300-1400 км. В связи с доставкой на вышеуказанное расстояние затраты за одну тонну составляют 91 руб. 45 коп. что влияет на удорожание себестоимости льнопродукции. На основании выше изложенного прошу изменить план себестоимости льнопродукции и перевести льнозавод на планово-убыточное по году, согласно прилагаемого расчета. Вилякский льнозавод имеет недостаток оборотных средств на 1 августа 1975 года 17,3 тыс. руб. В связи с тем, что завод систематически имеет недостаток оборотных средств, Республиканская контора Госбанка ставит перед Балвским отделением Госбанка о переводе льнозавода на особый режим кредитования.

Директор:

Вилякского льнозавода

/ Быстрова /

*Одобрено  
21.12.75  
С. Букин  
В. Иванов  
В. Николаев*

Секретный № 1163  
10 декабря 75  
Секретный Шифр

38

Министерство  
легкой промышленности  
Латвийской ССР  
" 2 " декабря 1975 г.  
№ 2- 7015

Предприятие Вилкакский мехозавод

В связи с уточнением плановых показателей 1975 года и переводом предприятий на новые условия оплаты труда, Вашему предприятию устанавливается расчетная себестоимость всей товарной продукции на 1975 год и 4 квартал 1975 года:

-----  
: 1975 год : в т.ч. 4 кв.  
-----

Товарная продукция в т.р.	1155	333
Себестоимость всей тов. прод. в т.р.	1298	388
Затраты на рубль тов. прод. в коп.	112,38	116,52

Министр *Е. Яблоцкий*  
Е. Яблоцкий



РАСЧЕТ

потребности сырья для выполнения производственного плана на IV кв. 1975 г. Вилякского льнозавода

	Ед изм.	Всего год	в т.ч. по кварталам			
			I	II	III	IV
План производства льноволокна	тонн	845	232	223	154	236
в т.ч. длинного	тонн	270	73	70	51	76
В т.ч. короткого	тонн	575	159	153	103	160
Комер льносырья при переработки	т	1,0	1,0	1,0	1,0	1,0
Требуется сырья на выпуск вол. на МГА при тех. влажности	тонн	2364	644	600	450	670
при заготовит. влажности	тонн	2476	676	628	471	701
выработка короткого вал. из отходов	тонн	342	93	87	65	97
из низкосортной льностресты для выработки кер. вал. треб. низкосортной льностресты при тех. влажности	тонн	229	66	62	38	63
при заготовит. влажности	тонн	1145	330	310	190	315
того потребность льносырья при заготовительной влажности	тонн	1245	361	339	200	345
того потребность льносырья при заготовительной влажности	тонн	3721	1037	967	671	1046

Ст. экономист

Вилякского льнозавода

*Линь*

/Шендрик/

*Удостоверен  
24.10.75  
ст. Бур.  
Видеотека  
20-18-44  
Тимо*

Входящий № 931  
20 сентября 1975 г.  
Вилякский льнозавод

Министерство  
легкой промышленности  
Латвийской ССР  
"18" сентября 1975 г.  
№ 2- 5524

Предприятие Вилякский  
льнозавод

*Дел*

В связи с уточнением плановых показателей, сообщаем  
расчетные показатели плана себестоимости товарной продукции  
на 3 квартал 1975 года:

Товарная продукция в т.р.	204
Себестоимость всей товарной продукции в т.р.	253
Затраты на рубль товарной продукции в коп.	124,02

Заместитель Министра *Н. Чухрова*  
Н. Чухрова



44

## РАСЧЕТ

стоимости льносырья на программу выпуска льнопродукции  
III-го кв. 1975 г.

Льнотреста для переработки на МТА при заготовительной  
 влажности 471 тон  
 ср. номер 1,0  
 заготовит. цена 300руб.  
 сумма 141,3 т.р.

К-во льнотресты для переработки на КП-100л 200 тон  
 ср. номер 0,5  
 заготовит. цена 150 руб.  
 сумма 30 т.р.

И т о г о стоимость сырья на объем 171,3 т.р.

Процент возмещения на сырье из УССР 3%

Сумма возмещения - 4,2 т.р.

Стоимость отходов - 1,7 т.р.

Накладные расходы на 1 тонну сырья 84 руб.

Сумма накладных расходов на сырье 56,2 т.р.

За перевыполнение технико-экономических показателей минус 11,6 т.р.

И т о г о стоимость сырья 210 т.р.

Ст. экономист

*Литви*

### РАСЧЕТ

потребности сырья для выполнения производственной программы III-го кв. 1975 г.

В и л я к с к о г о льнозавода.

План производства льноволокна	-	154 тон
в том числе длинного	-	51 тон
короткого	-	103 тон

Ср. номер перерабатываемого сырья 1,0

Для выполнения плана выпуска льноволокна требуется

льносырья при технологической влажности для МТА	-	450 тон
при заготовительной влажности	-	471 тон

Выработано короткого волокна из отходов  
 $450 \text{ тон} \times 14,45 = 65 \text{ тон.}$

Следует выработать короткого волокна из низкосортной тресты  $103 \text{ т.} - 65 \text{ т.} = 38 \text{ тон.}$

Для выработки 38 тон кор. вол. требуется низкосортной льнотресты  $38 : 20\% = 190 \text{ тон.}$

при заготовительной влажности 200 тон.

И т о г о требуется сырья на программу 671 тон.

Ст. экономист

КАЛЬКУЛЯЦИЯ ЛЬНОПРОДУКЦИИ  
 Вилякскво льнозавода на 1975 год  
 III кв. - кв.

Статьи затрат : Ед. : Факт : План : в т.ч. по кварталам  
 : изм.: 1973г:1974г: I : II : III : IV

Сырье и основные материалы	т.р.	9688	212,7
Стоимость отходов	"	11	2,7
Сырье за вычетом отходов	"	9578	210
Вспомогательные отходы	"	10	2,0
Зарплата основная	"	45,7	8,6
дополнительная	"	3	0,6
Начисление на зарплату	"	3,3	0,6
Содерж.эксплуат.оборудования	"	38	9
Цеховые расходы	"	26,8	6,7
Общезаводские расходы	"	23,9	5,9
Прочие производств. расходы	"	1,8	0,4
Фабрично заводская с/стоимость	"	1110	243,8
Внепроизводственные расходы	"	3	0,6
Полная себестоимость	"	1014	244,4
Количество натуральных единиц	с/к	4618	87,3
Себестоимость единиц	руб	2410.	2809
в том числе по статьям:			
Сырье за вычетом отходов	руб.	2074	2392,4
Вспомогательные материалы	"	21,8	22,9
Зарплата основная	"	99	96,7
дополнительная	"	6,5	9,1
Начисление на зарплату	"	7,2	6,9
Содерж.эксплуатац. оборудован.	"	82,2	103,1
Цеховые расходы	"	58	76
Общезаводские расходы	"	51,6	67,6
Прочие производственные расходы	"	4	4,6
Внепроизводственные расходы	"	6,5	6,9

Директор  
 Вилякского льнозавода  
 Ст.экономист:

*Л. Мич*

/Быстрова/  
 /Шендрик/





45

LATVIJAS PSR VIEGLĀS RŪPNIECĪBAS MINISTRIJA  
МИНИСТЕРСТВО ЛЕГКОЙ ПРОМЫШЛЕННОСТИ  
ЛАТВИЙСКОЙ ССР

Rīgā, Smilšu ielā 1

Tel. № 228470, 228804

г. Рига, ул. Смилшу, 1

Тел. № 228470, 228804

№ 2-3209

22. V


1975 г./г.

Вилякский льнозавод

В связи с уточнением плана производства Вашему предприятию устанавливается расчетная себестоимость всей товарной продукции на 2 квартал 1975 года:

Товарная продукция в т.р.	313
Себестоимость всей товарной продукции в т.р.	344
Затраты на рубль товарной продукции в коп.	109,90

Министр

  
Э. Яблонский

РАСЧЕТ

стоимости сырья на программу II-го кв. 1975 год  
В и л я к с к о г о л ь н о з а в о д а .

Льготреста для переработки на МТА при заготовительной	влажности	628 тон
	ср. номер	1,0
	цена	300 руб.
	Сумма	188,4 т.р.
Процент возмещения сырья из УССР		3%
Сумма возмещения		- 5,7 т.р.
Стоимость отходов		- 3,1
Накладные расходы на доставку сырья из		
	УССР на 1 т.	91,45 руб.
	на весь объем	57,4 т.р.

Льготреста для переработки на КН-100л при	влажности	339 тон
заготовительной	ср. номер	0,5
	цена	150 руб
	сумма	50,8 т.р.
Накладные расходы на доставку на 1 тонну		25 руб.
Сумма накладных расходов		8,5 т.р.

И т о г о стоимость сырья на весь выпуск		
продукции II-го кв.		296,3 т.р.

Ст. экономист

*Витий*

РАСЧЕТ

потребности сырья для выполнения производственной программы II- кв. 1975 года

В и л я к с к о г о льнозавода

П л а н производства	льноволокна на II-ой кв.	225 тон
	в т.ч. длинного вол.	70 тон
	короткого вол.	155 тон
Ср. номер перерабатываемого сырья по плану на МТА	I,0 <i>0,85</i>	
Для выполнения программы требуется сырья при техно-логической влажности на МТА	-	600 тон.
При заготовительной влажности		628 тон
Выработка короткого из отходов 600 т. x 14,45 =		87 тон
Выработка короткого вол. из низкосортной тресты		62 тон.
Для выработки короткого вол. требуется низкосортной тресты при тех. влажности 62 т. : 20% =		310 тон.
При заготовительной влажности		339 тон.
Ср. номер		0,5
И т о г о требуется сырья для выполнения плана производства при заготовительной влажности		967 тон

Ст. экономист

*Литвиц*

**КАЛЬКУЛЯЦИЯ ЛЬНОПРОДУКЦИИ**  
**В И Л Я К С К О Г О Л Ь Н О З А В О Д А на 1975 год**

Статьи затрат	: Ед. : : изм. :	: Факт : : 1974 :	: План : : 1975 :	в т.ч. по кварталам			
				I	II	III	IV
Сырье и основные материалы	т.р.		912,5		299		
Стоимость отходов	"		11		2,7		
Сырье за вычетом отходов	"		901,5		296,3		
вспомогательные материалы	"		10		2,5		
Зарплата основная	"		45,7		11,8		
дополнительная	"		3		0,8		
Начисление на зарплату	"		3,3		0,9		
Содерж. эксплуат. оборудования	"		38		9		
Цеховые расходы	"		26,8		6,7		
Общезаводские расходы	"		23,9		6		
Прочие производственные расх.	"		1,8		0,4		
фабрично заводская с/стоимость	"		105,4		33,4		
Внепроизводственные расходы	"		3		0,8		
Полная себестоимость	"		105,7		33,2		
Количество натуральных единиц	т/к		461,8		122		
Себестоимость единиц	руб.		228,9		273,9		
в том числе по статьям:					274,9		
Сырье за вычетом отходов	руб.		195,2		242,7		
Вспомогательные материалы	"		21,7		20,5		
Зарплата основная	"		9,6		9,7		
дополнительная	"		6,5		6,8		
Начисление на зарплату	"		7,2		7,4		
Содержан. эксплуат. оборудования	"		8,2		7,4		
Цеховые расходы	"		54,1		55		
Общезаводские расходы	"		51,7		50		
Прочие производств. расходы	"		3,9		3		
Внепроизводственные расходы	"		6,5		6,6		

Директор  
Илякского льнозавода

*[Signature]* /Бистрова/

Ст. экономист:

*[Signature]* /Бенарик/



СМЕТА НА

затрат на производство продукции на 197<sup>5</sup> год

ВИАЯКСКОГО ЛЬНОЗАВОДА с распределением по кварталам

Элементы затрат	: Ед. : : изм. : : год :	: всего : : на :	: в т.ч. по кварталам :			
			I	II	III	IV

Сырье и основные материалы за вычетом отходов	т.р.	957,8	296,3			
Вспомогательные материалы	т.р.	36,2	10			
Топливо	т.р.	8,5	2,1			
в т.ч. стоимость костри	т.р.	8	2,0			
Электроэнергия со стороны	т.р.	10,3	2,6			
Заработная плата	т.р.	88,5	21,3			
Начисление на соцстрах	т.р.	6,0	1,5			
Амортизация	т.р.	21,7	5,5			
Прочие денежные расходы	т.р.	13,5	3,5			
Фабрично-заводская с/стоимость	т.р.	1142,5	342,8			
Внепроизводственные расходы	т.р.	4	1			
Полная с/стоимость	т.р.	1146,5	343,8			
в том числе стоимость костри	т.р.	28,2	7,6			
Кап ремонт оборудования	т.р.	5	1			
Товарная продукция	т.р.	1170	313			
Затраты на 1 руб. товарной продукции	коп.	97,95	109,84			

Директор  
Виякского льнозавода

/Быстрова/

Ст. экономист:

*Антон*

*Знакомить  
7 ч. ин. а.  
С. Б. Р. /  
В. М. М. /  
г. Минск*

Входящий № 412  
14 " IX 1975 г.  
Валковский льнозавод

Министерство  
легкой промышленности  
Латвийской ССР

" 31 " марта 1975 г.

№ 2- 1976

Предприятие Валковский льнозавод

В соответствии с согласованными расчетами техпромфин-  
плана, сообщаем расчетные показатели плана себестоимости всей  
товарной продукции на 1975 год:

1975 г.	в том числе				
	I	2	3	4	
Сварная продукция в т.р.	1170	305	306	239	320
Себестоимость всей товарной продукции в т.р.	1090	313	294	200	283
Затраты на рубль товарной продукции в коп.	93,16	102,63	96,08	83,68	88,44
	99,49			92,67	

*30 М. Министр*  
*В. Яблонский*

Latvijas PSR  
Vielāku rūpniecības  
ministrija  
Vielāku lina fabrika

Латвийская ССР  
Министерство легкой  
промышленности  
Вил... .. 1975 год

*[Handwritten signature]*

№ 102

Vilaki, telef. 98401 — г. Виляка, тел. 98401

ЗАМЕСТИТЕЛЮ МИНИСТРА  
ЛЕГКОЙ ПРОМЫШЛЕННОСТИ Латв. ССР  
т. Чухровой Н.Т.

Для выполнения производственной программы  
1975 года В и л я к с к и й льнозавод вынужден заво-  
зить льносырье из Украинской ССР, Итимерской обл.  
на расстоянии 1272 км.

В связи с доставкой на вышеуказанное расстояние  
затраты на одну тонну составляют 91-45 руб., что  
непосредственно влияет на удорожание себестоимости  
льнопродукции.

На основании вышеизложенного просим изменить  
план себестоимости на 1975 год.

Расчет прилагается.

Директор  
Вилякского льнозавода

*[Handwritten signature]*

/Быстрова /