

Исход. № 1/4303
27 12 1979

5 01 543

Директору филиала № 8
БНЛО "Латвия линия"
тов. Зякову Н. Т.

Сообщаем уточненные расчетные показатели плана себестоимости товарной
продукции на IV квартал 1979 г.

Показатели	Един. измер.	IV кв.	1979 год
Товарная продукция в ценах на ОI.ОI.	т.руб.	327	1122
Себестоимость всей товарной продукции	т.руб.	374	1380
Затраты на рубль товарной продукции	коп.	114,33	122,99

Генеральный директор
БНЛО "Латвия линия"
Нач. планового отдела

В. Т. Ращевский
Г. В. Ляденко

Сит. экономисту
Г. Матвеев для
исполнения
4/5-79 г.

*можно считать
 эту записку
 директором от
 04.05.79*

Входящий № 226
 3 " 1 79
 Бланк № 11/00000000

Директору филиала № 8
 тов. Золоту Н.С.

Сообщаем уточненный план производства на 1979 год с разбивкой по кварталам:

Показатели	Единиц. изм.	1979г.	в т.ч. по кварталам:			
			I кв.	II кв.	III кв.	IV кв.
Реализация	т.руб.	1148	230	247 ²⁴⁵	350	327
Валовая	т.руб.	1148	230	247 ²⁴⁵	350	327
Товарная	т.руб.	1148	230	247 ²⁴⁵	350	327
Льноволокно	тн.	900	204	184	263	243
в т.ч. длинное	тн.	244	48	48	75	73
короткое	тн.	656	159	139	188	170
Остальные показатели без изменения						

Стоимость *нр.* 1494 306 283 417 489
 130,14 132,94 121,63 119,13 138,53

Генеральный директор
 Нач. планового отдела

[Handwritten signature]

В.Т.Рашевский
 Г.В.Ляденко

13/11/79
Всего 13/11/79
Всего 13/11/79
Всего 13/11/79
Всего 13/11/79

Latvijas PSR
 Meģlas rūpniecības ministrija

**Jelgavas lina ražošanas
 apvienība
 «Latvijas lini»**

Jelgavā, Lapskalna ielā 18

Tālruni: Direktors — 23934. Direkt. v. — 23434.
 Galv. grāmatvedis — 22764.
 Apgādes p-ks 24582
 Nrēk. rēk. 532101 — Valsts b. Jelgavas p.



Расч. счет 532101
 в Елгавском отд. Госб.

Министерство легкой промышленности Латвийской ССР

Элгавское производственное

Линное объединение

«Латвияс лини»

Елгава, ул. Лапскална, 18

Телефоны: Директор — 23934, зам. д. — 23424, Гл. бухгалтер — 22764.
 Нач. сбыта — 23570
 Нач. снабжен. — 24582

На № 1/2240 от 25.07.79

Директору филиала № 8
 тов. Золотову Н.С.

правильный план

На основании письма ИЛП Латв.ССР от 21.06.79г. № I.20-3406 сообщен уточненный план по костре и ширпотребу на 1979 год.

	I кв.	1979г II кв.		в т.ч.			IV кв.		
		июнь	июль	август	сентябрь				
костра в тн.	5 345	22 940	4 140	-48 265	6 89	2 92	2 84	7 220	
широтреб в тис.руб.	17.4	69.4	13.4	-0.5	18.4	6.3	6.5	5.9	19.6
практически	25.40	43.4	10.8		20.1				17.15

МАКРА	1.25	5.5	1.0	1.5	0.5	0.5	0.5	1.75
КОС.	24.15	67.9	9.8	18.55	6.23	6.44	5.88	15.40

Генеральный директор

Нач. планового отдела

В.Т. Рашевский

Г.В. Ляденко


од. № 1/3243
10 1979

5
Директору филиала № 8
ЕПЛО "Латвияс лини"
тов. Зикову Н.Т.

Сообщаем уточненные расчетные показатели плана себестоимости товарной продукции на III кв квартал 1979 г.


Показатели	Един. измер.	III кв.
Товарная продукция в ценах на 01.01.	т.руб.	350
Себестоимость всей товарной продукции	т.руб.	417
Затраты на рубль товарной продукции	коп.	119,13

Генеральный директор
ЕПЛО "Латвияс лини"
Нач. планового отдела


В.Т. Рамевский

Г.В. Ляденко

по плану	ш.	ср.	
I кв.	230	306	= 132,94
II кв.	215	283	= 131,63
III кв.	350	417	= 119,13
IV	795	1006	= 126,54
	324	374	114,33

Ст. экономисту
для руководства
2.10.79. 

Latvijas PSR
Vieglās rūpniecības ministrija
Ražošanas apvienība
„LATVIA LINI“

Министерство легкой промышленности
Производственное объединение
„ЛАТВИЯ ЛИН“

14.03.1979 г.

№ 1/3127

Р. Вилкава ул. Дарскалнiete 18
Тел. 22425

Вила... завод
18 423 49

Ген. Директор В.Т. Рашевский
20/18/79

Директорам филиалов
№№ 3,7,8.

В связи с производственной необходимостью филиалам вносятся следующие изменения в план по труду на 1979 год:

	Един. измер.	1979 г.	В т.ч. III кварт.
Фонд з/платы непромышленного персонала (кап. ремонт зданий и сооружений)			
филиал № 3	т.руб.	+10,0	+10,0
филиал № 7	"-	+ 1,3	+ 1,3
филиал № 8	"-	+ 2,2	+ 2,2
Численность непромышленного персонала (кап. ремонт зданий и сооружений)			
филиал № 3	чел.	+ 4	+ 16
филиал № 7	"-	+ 1	+ 4
филиал № 8	"-	+ 1	+ 4

Генеральный директор


В.Т. Рашевский

В.Т. Рашевский

реш. № 8 (Вильно)

073

Исх. № 1/3186
24.09.79.



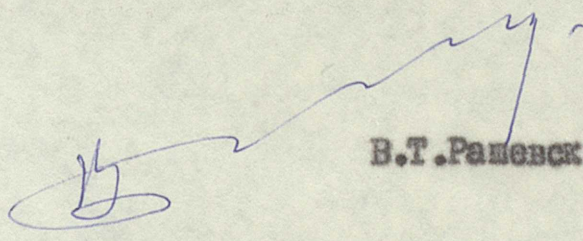
Сл. Экономический
и статистический отдел
для руководства
2/Х 79

Директорам филиалов
№ 5, 6

В связи с производственной необходимостью
филиалам вносятся следующие изменения в план по тру-
ду на 1979 год.

	1979 год	в т.ч. III кв.
Фонд з/платн промышленно-производственного персонала (тыс.руб.)		
Филиал № 5	+ 5,0	+ 5,0
Филиал № 6	+ 5,0	+ 5,0
Филиал № 8	+ 3,0	+ 3,0

Генеральный директор


В.Т. Раповский

Расчет

дополнительного фонда заработной платы по приказу № 8 от III кв. 1979 г.

по промышленности - произв. персонала

на основании приказа № 215 от 22.05.79 в приказу № 8 начислено материальное поощрение за сверхплановую выработку шпичного волокна всего:

3,3 точки x 220 = 726 рублей

по конрольн. деловой линии

Для выполнения производственного плана в августе и сентябре м.ц. приказом № 8 были заведены из Литовской сер

783 точки

плат за VII 96 "


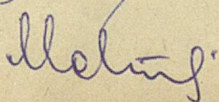
Итого: 879 точки

по договору за погрузку машин расход на 9 точек 3,70 руб.

того расход 879 x 3,70 = 3252 рубля.

Приказом № 8 просим выдать доплатный фонд 3/4 платы на III кв. 1979 г.

сумма 4,0 тыс. руб. в том числе ППП - 0,7 тыс. руб. в том числе - 3,3 - "

Директор 
Экономист 

1979 г.

LATVIJAS PSR
VIEGLAS ROPNIECIBAS MINISTRIJA

JELGAVAS

LINU RAŽOSANAS APVIENĪBAS

«LATVIJAS LINI»

Jelgava, Lapskalna iela, 18.
Tālruni: Direktors — 23934. Direkt. v. — 23434
Galv. grāmatvedis — 22764. Apgādes v. — 24582.
Norēķ. rēķ. 92533101 Valsts b. Jelg. n.

Входящий № 373
20 VII 79г.

ЛАТВИЙСКАЯ ССР
МИНИСТЕРСТВО ЛЕГКОЙ ПРОМЫШЛЕННОСТИ

ЕЛГАВСКОЕ ПРОИЗВОДСТВЕННОЕ

ЛЬНЯНОЕ ОБЪЕДИНЕНИЕ

«ЛАТВИЯС ЛИНИ»

Елгава, ул. Лапскална, 18. Телефоны: директор — 23934,
зам. д. — 23424, гл. бухгалтер — 22764, нач. сбыта —
23570, нач. снабжения — 24582. Расч. счет 92533101
в Елгавском отделении Госбанка

Uz/Na № _____

15.08.79г. № 226

Директору филиала №8
ЕПО «Латвияс лини»

тов. Зыкову Н.Г.

Просим до 25 августа 1979 года прислать в г. Резекне управление
льнозаводами ожидаемый баланс сырья и баланс сырья на выполнение плана
октябре и IV квартале 1979 года по прилагаемой форме:

БАЛАНС ЛЬНОСЫРЬЯ

(в тоннах)

	В переводе на тресту	в том числе		(в тоннах)	
		треста	соло- ма	Волокно	в том числе длинное
Остаток на I.09.1979г.		400			
Заготовка в					
Завоз из других республ.		260			
Ресурсы на		660			
Выработка в				83	24
Расход сырья (коэф. расх. 3,9)		371			
Остаток на I.10.1979г.		289			
Заготовка в		200			
Завоз из других республ.		480			
Ресурсы на		4269			
Выработка в				243	73
Расход сырья I.1.80г.		1030			

Зам. генерального директора: *И.В. Чураков*

Ю.В. Чураков

24 VIII 1979г.

Директор:

И.В. Чураков

в смену 263:488 = 53% кор. 556:488 = 113% 10
 Технико-экономическое обоснование плана
 пр. ва волокно по плану № 8 на 1979 год.

	Ед. изм.	по времени			
		мин	кн-100 п		
			всего	в ш.	т.р.
I Использование оборудования					
1. Средн. время заправки м.м. в смену	мин	1	1		
2. К.в.о. одной работн.	с	244	244		
Средн. продолж. смены	час	7,95	7,95		
Возможность сменности	коэф	2	2		
Число час. работн. в оборуд.	час	1941	1941		
Закреплено ма. часов	маш. час	3882	3882	2351	1531
Продолж. оборудования	маш. час	117	117	71	46
	%	3	3	3	3
Произведено маш. часов	маш. час	3765	3765	2280	1485
Произв. 1 маш. час.	кг	760	351	400	276
В-во сырья при техн. влажн.	м.м.	2861	1322	912	410
Средн. расход сырья	м.м.	0,70			0,50
II Использование сырья - выход вол.					
Миним. волокно	%	9,20			
25,14 - 9,20 = 15,94	м.м.	263			
	м.м.	2504			
	ср. в.	9,52			
Корректированное волокно	%		15,84	15,94	24,5
819 = 25,04 - 9,2 = 15,84	маш. час		556	456	100
3271	м.м.		1885	1395	440
	ср. в.		3,30	3,06	4,40
III Потребность сырья					
В-во сырья при техн. влажн.	м.м.	2861			410
Возможность перевода	коэф	955			913
В-во сырья при зап. влажн.	м.м.	2996			449
р. № сырья	№	0,7			0,5
	м.м.	2097 + 225 = 2322 = 967			
	м.	2996 + 449 = 3445			

1978 г.

Директор: *[Signature]*
 Экономист: *[Signature]*

Технико-эконом. обоснование плана
р-ва волокна по фирме №8 на II кв. 73г.

	сп. изм.	по времени		
		шт.	кВт-100 л.	
			всего	в ш-г.
Использов. оборуд.				
Эк. число завр. смены в каиб. смену	шт	1	1	
во дней работы	дни	66	66	
смен. продолж. смены	час	7,95	7,95	
эфф. сменности		1,81	1,81	
число час. раб. эф. обор.	час	525	525	
правильно м. - часов	м/ч	949	949	
осной оборудования	м/ч	28	28	
— " —	"	3	3	3
работано маш. - часов	м/ч	921	921	449
использ. 1 маш. час.	ч.	471	366	494
во перераб. сырья при техн. вкл.	мех.	710	373	222
смен. номер сырья	шт. №	0,85		159
				950
Использов. сырья - выход вкл.				
линое, волокно $23,48 - 7,6 = 15,88$	г/о	7,6		
	м.к.	54		
	м.к. №	540		
	ср. №	10,00		
прошное волокно	г/о		15,88	15,70
	м.к.		150	111
	м.к. №		450	248
	ср. №		3,00	2,50
				4,4
Потребность сырья				
во сырье при техн. вкл.	мех.	710		159
эфф. сменности перевода	коэф.	955		913
во сырье при зав. вкл.	мех.	743		174
с. № = сырье.	№	0,85		950

1 VIII 1973 г.

Директор:
Экономист: Малиц

Баланс сырья на сентябрь м. 79г.

гн. бол. 24 монны - кор: 59 монн

$$\begin{array}{l}
 \frac{1}{2} \text{ гн. мр.} \\
 7,60 = 316 \quad \times 15,70 = 50 \text{ кор.} \quad 59 - 50 = 9 \times 24,5 = 221 \text{ мр.}
 \end{array}$$

алобад. IIII	Реализ. IIII
--------------	--------------

$\frac{10,05}{x} 2337,5 = 56100$	56100
$\frac{3,70}{x} 760 = 44840$	44840
$x 70 = 5880$	
$x 250 = 500$	
<hr/>	
	107320

треста при зар. ва.

МИИТ 316 : 955 = 331 монна
КП. 27 : 913 = 40 монн
<hr/>
353
<hr/>
371

на IV кв. 1979г.

гн. бол. 73 монн. кор. 170 монн.

$$7,60 = 960 \text{ м.} \quad \times 15,70 = 151 \text{ кор.} \quad ; \quad 170 - 151 = 19 \times 24,5 = 78 \text{ мр.}$$

бал 327	Реализация 327
---------	----------------

$\frac{05}{3375} = 170637$	170637
$\frac{70}{580} = 115600$	115600
$70 = 15400$	
$250 = 1750$	
<hr/>	
	303387

треста при зар. внае.

МИИТ 960 : 955 = 1005
КП. 78 : 913 = 85
<hr/>
1038
<hr/>
1090

Потребность сырья ~~гид~~ в ин. плане
за VIII IX и IV кв. 1979г.

Иск. глинистого	за VIII	26	коп. 66
	за IX	24	

а. ср. № = 0,90 с к.г.
объем - 23,30 %
к.г. гл. - 7,60 %
коп. - 15,70 %

6: 7,60 = 342 × 15,70 = 54 ; 66 - 54 = 12 × 24,5 = 48
4: 7,60 = 316 × 15,70 = 50 59 - 50 = 9 × 24,5 = 87

M III A	342 × 955 = 328	кв	54	= 412
	316 × 955 = 331		40	= 371
IV кв.	796		215	= 1011
	1485		309	<u>1794</u>

2 VIII 1979г.

Экономист:
Шелест

*ссылка на 2
по ведомости
1/2131
49*

Входной № 312
28 июня 49
Время

Директору филиала № 8
ЕПЛО "Латвия линии"
тов. Зыкову Н. Т.

Сообщаем уточненные расчетные показатели плана себестоимости товарной
продукции на II квартал 1949 г.

Показатели	Един. измер.	Квартале
Товарная продукция в ценах на 01.01.	т.руб.	215
Себестоимость всей товарной продукции	т.руб.	283
Затраты на рубль товарной продукции	коп.	131,63

Генеральный директор
ЕПЛО "Латвия линии"
Нач. планового отдела

В.Т. Рашевский
[Signature]

В.Т. Рашевский
Г.В. Дяденко

*20 век
26
28
29
30
31
32
33
34
35
36
37
38
39
40
41
42
43
44
45
46
47
48
49
50
51
52
53
54
55
56
57
58
59
60
61
62
63
64
65
66
67
68
69
70
71
72
73
74
75
76
77
78
79
80
81
82
83
84
85
86
87
88
89
90
91
92
93
94
95
96
97
98
99
100*

Вн. № 28 Шомы Ур. 313

20482

16

Министерство легкой промышленности Латвийской ССР
Елгавское производственное
льняное объединение
«ЛАТВИЯС ЛИНИ»



Елгава, ул. Лапскална, 18.
Телефоны: Директор — 23934, зам. д. — 23424, Гл. бухгалтер — 22764.
Нач. сбыта — 23570
Нач. снабжен. — 24382

Latvijas PSR
Viegās rūpniecības ministrija
Eļģavas līnu ražošanas
apvienība
«LATVIJAS LINI»
Eļģava, Laņskalna ielā 18
Tālrunis: Direktors — 23934, Direkt. v. — 23424, Galv. grāmatvedis — 22764,
Apgādes p-ks 24382
Noreķ. rēķ. 9258 līni Valsts b. Eļģ. n.

Расч. счет 92533101
в Елгавском отд. Госб.

На № _____
№ 1/2126 от 26.06.79

Директору филиала № 8
тов. Зомову Н.Т.

Сообщаем уточненный план производства на III квартал
1979 г. с разбивкой по месяцам.

	Един. изм.	III квартал	в т.ч. по месяцам:		
			июль	август	сентябрь
Реализация	т.руб.	350	117	122	111
Товарная (валовая)	т.руб.	350	117	122	111
Льно волокно	тн.	263	88	92	83
в т.ч. длинное	тн.	75	25	26	24
короткое	тн.	188	63	66	59
Треста пром. пригот.	тн.	-	-	-	-
Переработка соломы	тн.	-	-	-	-
Костра	тн.	265	89	92	84
Пакля	тн.	6	2	2	2
Беревка	тн.	-	-	-	-
Шпагат	тн.	-	-	-	-
Шифротфед	т.руб.	20,0	6,7	6,9	6,4

Генеральный директор
Нач. планового отдела

В.Т.Рашевский
Г.В.Ляденко

*себестоимость 417
закуп. на руб. шов. пр. 119,13*

Расчет

дополнительного ср. з/платы по функции №8

	разр.	к-во чел.	тар. макс. снб.	одн. тар. см.	часы работы 39 нор	тариф	премии %		итог. з/п. 3 мес.
							20%	50%	
Мастер пош. пш.	5	2	0,67	1,34	2085 ^с	2794			
М. сушильщик	3	2	0,56,6	1,132		2360			
Сушильщики	3	4	0,56,6	2,264		4720			
Форм. с/л	3	2	0,56,6	1,132		2360			
Заклад. в мех.	4	2	0,61,6	1,232		2569			
Сметчик ф. вол.	3	2	0,56,6	1,132		2360			
Закладчик III-ч	3	2	0,56,6	1,132		2360			
Сметчик вол. -	4	2	0,61,6	1,232		2569			
Сорт. ф. вол.	5	6	0,67,0	4,020		8382			
- кор. вол. кл	3	2	0,56,6	1,132		2360			
Раб. по ф. вол. пш.	3	2	0,56,6	1,132		2360			
Форм. ош. ирени	3	2	0,56,6	1,132		2360			
Итого:						31554	7511	18724	+11266
в ш. - кл						7080	1416	3540	+2124
Всего:						38634	8927	22264	+13390

Директор *Гельф*
 Экономист: *Молот.*

25 II 1979 г.

технико-эконом. обоснов. плана пр-ва волокна
о фирму № 8 на II кв. 1979 г.

	Эк. изм.	по плану			
		млрд руб.	млн руб.	млн руб.	млн руб.
I Использование оборудования					
рем. мех. заправлен т-н в наоб. смены	шт	1	1		
всего факт. работы	шт	47	47		
рем. красильн. смен	час	7,91	7,91		
созранием сменности	коэф	2	2,62		
число час. работы ср. оборуд.	час	372	372		
направлено маш. часов	маш. час	744	975	357	618
простой оборудования	маш. час	22	29	14	18
" " " "	%	3	3	3	3
исработано маш. часов	маш. час	722	946	346	600
произв. т маш-час. за 1ч (грамм)	кг	766	380	520	300
всего перераб. сырья при техн. вл. вкл.	тонн	553	360	180	180
средн. коэф. сырья (грамм)	г	0,95			0,50
II Использование сырья - вкл. вкл.					
длиное волокно за IV (грамм)	%	8,90			
90 ± 90 = 180	шт	49			
	шт №	495			
	(грамм) ср. №	10,10			
короткое волокно	25,25 - 8,90 =	%	16,06	16,35	24,5
	24,96 - 8,90 =	тонн	134	90	44
		шт №	362	186	176
	(грамм) ср. №		2,70	2,07	4,0
III Потребность сырья					
всего сырья при техн. вл. вкл.	тонн	553			180
созранием перебора	коэф	955			913
всего сырья при зап. вл. вкл.	тонн	579			197
гр. № сырья	№	0,95			0,50
всего прессы при зап. вл. 579 + 197 = 776					
и / коэф. 550 + 98 = 648					
ср. № 0,95 - 10 = 0,84					

24 1/2 г.

*Директор
Колосовский
Масловский
19.04.79*

Д-р
7
IV 178
79

Latvijas PSR
Viegās tīrniecības ministrija
Jelgavas līnu ražošanas
apvienība
«LATVIJAS LĪNI»



Министерство легкой
промышленности Латвийской ССР
Елгавская производственное
льняное объединение
«ЛАТВИЯС ЛĪНИ»

Елгава, ул. Лапскална, 18
Телефоны: Директор — 23934, зам. д.
— 23424, Гл. бухгалтер — 22764.
Нач. сбыта — 23570
Нач. снабжен. — 24582

Расч. счет 92533101
в Елгавском отд. Госб.

На № _____
№ 1/1125 от 09.04.79

Директору филиала № 8
тов. Золоту А.С.

Сообщаем уточненный план производства на II квартал
1979 г. с разбивкой по месяцам.

	Един. изм.	II квартал	в т.ч. по месяцам:		
			апрель	май	июнь
Реализация	т.руб.	241	112/100	114/100	15
Товарная (валовая)	т.руб.	241	112/100	114/100	15
Льно волокно	тн.	187	87	88	12
в т.ч. длинное	тн.	48	22	23	3
короткое	тн.	139	65	65	9
Треста пром. пригот.	тн.	-	-	-	-
Переработка соломы	тн.	-	-	-	-
Костра	тн. 150	200	94	94	12 - 38
Пакля	тн.	4	2	2	-
Веревка	тн.	-	-	-	-
Шпагат	тн.	13,7	-7,1	-7,1	=0,5
Шифротекст	т.руб.	15,0	33,6	31,9	21,2

Генеральный директор
Нач. планового отдела

Волков

В.Т. Рашевский
Г.В. Ляденко

Handwritten notes:
 20
 22
 23
 24
 25
 26
 27
 28
 29
 30
 31
 32
 33
 34
 35
 36
 37
 38
 39
 40
 41
 42
 43
 44
 45
 46
 47
 48
 49
 50
 51
 52
 53
 54
 55
 56
 57
 58
 59
 60
 61
 62
 63
 64
 65
 66
 67
 68
 69
 70
 71
 72
 73
 74
 75
 76
 77
 78
 79
 80
 81
 82
 83
 84
 85
 86
 87
 88
 89
 90
 91
 92
 93
 94
 95
 96
 97
 98
 99
 100

Вх. № 152
 II 99
 215

Latvijas PSR
 Ieglašu rūpniecības ministrija

Министерство легкой промышленности Латвийской ССР

Jelgavas līņu ražošanas
 apvienība
 «Latvijas līni»



Елгавское производственное
 льняное объединение
 «Латвияс лīни»

Jelgavā, Lapskalna ielā 18
 Tālrunis: Direktors — 23934, Direkt. v. — 23434, Galv. grāmatvedis — 22764, Apgādes p-ks 24582, Norēķ. tēk. 532101 Valsts b. Jelgavas n.

Расч. счет 532101 в Елгавском отд. Госб.

Елгава, ул. Лапскална, 18
 Телефоны: Директор — 23934, зам. д. — 23424, Гл. бухгалтер — 22764, Нач. сбыта — 23570, Нач. снабжен. — 24582

На № _____ Директорам филиалов №
 № 1/985 от 14.03.79 3,4,5,6,7,8

В связи с производственной необходимостью филиалам вносятся следующие изменения в план по труду на 1979 год:

	Един. измер.	1979 год	в том числе I кв. 1979г.
1. Фонд з/платы промышленно-производственного персонала:			
филиал № 3	т.руб.	- 1,0	- 1,0
" № 4	"	- 3,0	- 3,0
" № 5	"	- 1,0	- 1,0
" № 6	"	+ 0,6	+ 0,6
" № 7	"	- 2,0	- 2,0
" № 8	"	- 2,0	- 2,0
2. Фонд з/платы кеппромышленного персонала по заготовкам льносырья:			
филиал № 3 (г.Резекне)	т.руб.	+ 16,2	+ 16,2
филиал № 4 (г.Лудза)	"	+ 3,0	+ 3,0
филиал № 6 (г.Прейли)	"	+ 2,0	+ 2,0

Генеральный директор

Handwritten signature: В.Т.Рашевский

В.Т.Рашевский

ОП 3

ШПО. Лавьяго пичи
г. Резекне

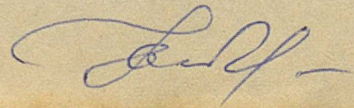
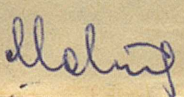
Объяснительная

на перерасход фонда заработной платы
по фирме № 8

За январь и февраль м-ц 1979г. фирма
№ 8 имеет относительный перерасход фон-
да заработной платы по ППП в сумме 4.6 т.р.

Перерасход объясняется ситуацией:

- 1. Январь и февраль м-ц фирма из-за ограни-
чения электро энергии работала только
в ночное время, за что оплачено ночные
1236 руб.
- 2. за работу выходной день 126 "
- 3. чтобы увеличить выработку л/вол.,
была организована в феврале м-це
III смена и за работу работникам
оплачено 602 руб.
- 4. за январь и февраль м-ц невинномис-
леск ИВ ввиду переработки некогда-
ушонного сырья и временно ИВ была
снизлена, что создало перерасход 1960 руб.
- 5. на 1979г. фонд з/п. фирме выделен
всего из фонда переработанного ср.
№ 8 вместо на МПФ 1.14,
на 1979г. планировалось и переработали
кредиту на МПФ 0.85, из-за чего
получен перерасход зар. платы 670 руб.

Директор:  Экономист: 

1979 год.

лобод продукция 215 - 149.4 = 69.5%

лш. за I и II кв по плану ППН - 19.6 м.р.
x 69.5%

13.6 м.р.

кепром. ср. + 4.2 "

Всего: 17.8 м.р.

акш. использовано ППН 18.2 + 4.2 = 22.4 м.р.

перасход фонда з/машин 4.6 м.р.

лобод за III кв. 125.0 - 89 = 36%

з/мш. за III кв. по плану ППН 9.8 м.р.
x 36%

3.5

кепром. ср. + 2.10

Всего: 5.6

сидельный фонд за III кв. (11.3 + 2.1) = 13.4 м.р.

сидельный перасход ф. з/мш. 2.2 м.р.

сидельный фонд за I кв. (18.2 + 9.2) + (4.2 + 2.1) = 33.7 м.р.

скорректиров. плану (17.8 + 9.1) = 26.9 м.р.

Ожищ. перасход 6.8 м.р.

1979 год

	коричнев	буро-голубой	зеленый	т. см.
а) б	572.92	-	832.43	275.35
б) б	663.56	126.38	1067.13	332.45
	<u>1236.48</u>	<u>126.38</u>	<u>1959.56</u>	<u>607.8</u>
				<u><u>3930.23</u></u>

87. в перес. митт 1.14 кт 0.52
 87. " " 0.85 0.50
 - 0.28 -

р. м/номеров по гл. б. $284.1 \times 2.36.02 = 670.0$
4600.0

75 - 9.31.52	1.00 - 6.98.48
00 - 6.98.48	1.25 - 5.28.48
<u>2,33,04</u> ^{10.25}	<u>1.70.00</u> ^{10.25}
9.32.16	6.80.00

85 - 9.31.52
 - 0.83.22
8.38.30

1.14 6,02,28

разница 8,38,30
 - 6,02,28
2,36,02
 $2,36,02 \times 284,1 = 670 \text{ руб.}$

фонд 2 / м.

87.	117.1	+ 28.2	= 145.3	м. р.
	116.6	+ 28.2	= 144.8	"
87.	117.2	+ 25.0	= 142.2	"
	<u>+ 0.6</u>	<u>- 3.2</u>	<u>- 2.6</u>	

Представляется не позднее 16 числа
в соответствии с письмом Госплана
СССР, Госбанка СССР и ЦСУ СССР от
12 августа 1970 г. № АБ-24-Д

Предприятие Финна № 8
Министерство (ведомство) _____
Адрес предприятия г. Вилляке

ПЛАНОВЫЕ ПОКАЗАТЕЛИ
ПО ПРОДУКЦИИ, ЧИСЛЕННОСТИ ПРОМЫШЛЕННО-ПРОИЗВОДСТВЕННОГО ПЕРСОНАЛА
на II квартал месяца 1979 года

	На	На ш.	На по	На зам.	На следующий месяц
	отчет- ный год	период начала	отчет- ный квартал	отчет- ный месяц	
Объем реализации продукции в оптовых ценах предприя- тий, принятых в плане (в тыс. руб. без десятичных знаков)	245	115	115	15	x
валовая продукция в опто- вых ценах предприятий на 1 января 1975 года (в тыс. руб. без десятичных зна- ков)	245	115	115	15	x
среднесписочная численность промышленно-производст- венного персонала, приня- тая для исчисления произ- водительности труда (чело- век)	67	67	67	67	x
продукция в натуральном выражении					
хлопчатобумажное волокно всего:	175	82	82	11	
ш.г. длинное	54	26	25	3	
короткое	121	56	57	8	
ослеза	200	94	94	12	
акна	4	2	2	-	

Замечание: план (годовой, квартальный) изменен на основании пись-
ма:

по реализации _____

по валовой продукции _____

по численности _____

по продукции в натуральном выражении _____

ДИРЕКТОР ЗАВОДА *[Подпись]*

НАЧАЛЬНИК ПЛАНОВОГО ОТДЕЛА *[Подпись]*

4349/75-8000
III 1979г.

izstr. | Елгавское произв.
 pvieniba | льняное объединение
 lini" | „Латвис лина“
 № 8 | ФИЛИАЛ № 8
 Марта 1979 г./г.
 № 155
 г. 98401 — г. Виляка, тел. 98401

Отделу труда и заработной
 ной платы
 СППО „Латвис лина“

Для выполнения плана II, III и IV кв.
 1979 г. филиалу № 8 требуется завести
 всего 2460 тонн льнопрессов.

По распределению филиалу № 8 по-
 ложается сырье завести из Лимовской
 ЗСР из Турбаркае, где по договору за
 аренду машин надо платить за
 тонну 3,5 рублей, что составляет
 общие расходы 9660 рублей.

В связи выше изложенным просим
 выделить дополнительный фонд заработной
 ой платы всего: 9,7 м.р. в м. г. по
 Варшалам:

	II	III	IV
	2,5	3,6	3,6

Фонд выделить по непроизводственной группе.

Директор: *[Signature]*
 Экономист: *[Signature]*

Вильнюс, гр.ч. л.с

Ф О Н Д

материального поощрения на 1979 год по фи-
лиалу № 8 ЕНЛО "Латвияс лини" для форми
№ 2-1.

Категории персонала	На 1979 год	в том числе по кварталам :			
		I кв.	II кв.	III кв.	IV кв.
всего персонала	11,9	6,5	1,8	1,8	1,8
т.ч. пром. персонала	11,0	5,9	1,7	1,7	1,7
рабочие	5,1	3,3	0,6	0,6	0,6
И Т Р	4,1	1,7	0,8	0,8	0,8
служащие	1,6	0,7	0,3	0,3	0,3
и о п	0,2	0,2	—	—	—
непрямая. персонал	0,9	0,6	0,1	0,1	0,1

Ст. инженер О Т З

И.М.Рябова

уч. " 9 до 11.00
руководителем
1979 г.
Великий Новгород

Входящий № 101
г.д. " 11 " 1979 г.
Великий Новгород

П Л А Н
по труду по капитальному ремонту зда-
ний и сооружений на 1979 г. по филиалу
№ 8. (2. Великая)


	1979 г.	в т.ч. по кварталам:				
		I	II	III	IV	
объем работ тыс.руб.	5,0	1,0	1,0	2,0	1,0	
фонд з/платы тыс.руб.	1,5	0,3	0,3	0,6	0,3	
численность работников шт.	1	1	1	1	1	

Генеральный директор
Зачальник ОТЗ

[Handwritten signature]
[Handwritten signature]

В.Т.Раговецкая
А.Н.Касаркина

*счета
Латвия PSR
Valsts tautsaimniecības ministrija
Jelgavas līnijas ražošanas
vienība
Latvijas līnija
Valsts iekārtu izstrādes un ražošanas
Valsts iekārtu izstrādes un ražošanas
Valsts iekārtu izstrādes un ražošanas
Valsts iekārtu izstrādes un ražošanas*



Министерство легкой промышленности СССР

Елгавское производственное
льняное объединение

Вход Латвияс лīнijas № 8
01 48

Ращ. счет 532101
в Елгавском отл. 4000

Директору филиала № 8
тов. Золоту Н. С.

~~Впредь до утверждения.~~

Сообщаем план производства на 1979 год с разбивкой по
кварталам:

Показатели	Ед. изм.	1979г.	В т.ч. по кварталам :			
			I кв.	II кв.	III кв.	IV кв.
ализация	т.руб.	1265	340	245	345	335
арная	т.руб.	1265	340	245	345	335
овая	т.руб.	1265	340	245	345	335
оволокно	тн.	900	237	175	245	243
ч. длинное	тн.	280	78	54	75	43
короткое	тн.	620	159	121	170	170
ста пром.пригот.	тн.	-	-	-	-	-
еработка льносо-	тн.	-	-	-	-	-
тре	тн.	1030	345	200	265	220
ля	тн.	22	5	4	6	7
евка	тн.	-	-	-	-	-
гат	тн.	-	-	-	-	-
<i>информ</i>	<i>т.руб.</i>	<i>27,6</i>	<i>25,4</i>	<i>15,0</i>	<i>20,0</i>	<i>17,2</i>

еральный директор
альник планового отдела

В.Т.Рашевский
Г.В.Ляденко

Latvijas PSR
 Tiekas rūpniecības ministrija
 Jelgavas lina ražošanas
 apvienība
 «LATVIJAS LINI»
 Jelgavā, Lapaskalna ielā 18
 Dir. Direktors — 23934, Direkt. v.
 3434, Galv. grāmatvedis — 22764.
 Pārvalde — 24582
 Tel. rēķ. 9253101 Valsts b. Jelg.p.



Расч. счет 92533101
 в Елгавском отд. Госб.

Министерство легкой
 промышленности Латвийской ССР
 Елгавское производственное
 объединение
 «LATVIJAS LINI»

Елгава, ул. Лапскална, 18
 Телефоны: Директор — 23934, зам. д.
 — 23424, Гл. бухгалтер — 22764.
 Нач. сбыта — 23570
 Нач. снабжен. — 24582

На № 1/7
 от 02.1.79.

Директору филиала № 8
 тов. Золоту Н.Т.

Сообщаем уточненный план производства на I квартал
 1979 г. с разбивкой по месяцам.

	Един. изм.	I квартал	в т.ч. по месяцам:		
			январь	февраль	март
Реализация	т.руб.	340	118	110	112
Товарная (валовая)	т.руб.	340	118	110	112
Льно волокно	тн.	237	81	76	80
в т.ч. длинное	тн.	48	27	26	25
короткое	тн.	159	54	50	55
Треста пром. пригот.	тн.	—	—	—	—
Переработка соломы	тн.	—	—	—	—
Костра	тн.	345	118	111	116
Пакля	тн.	5	2	1	2
Веревка	тн.	—	—	—	—
Шпагат	тн.	—	—	—	—
<i>Шифротекст</i>	<i>т.руб.</i>	<i>25,4</i>	<i>8,8</i>	<i>8,0</i>	<i>8,6</i>

Генеральный директор
 Нач. планового отдела

В.Т.Рашевский
 Г.В.Ляденко

График

необходимого вывоза сырья для обеспечения
множества планов на 1948 г. по графику № 8

	р/г.	к-во тонн
январь	22	310
февраль	21	290
март	22	310
		<hr/>
I кв.		910
апрель	22	310
май	22	310
июнь	21	290
		<hr/>
II кв.		910
июль	22	310
август	5	100
сентябрь	21	290
		<hr/>
III кв.		700
октябрь	23	380
ноябрь	21	290
декабрь	22	310
		<hr/>
IV кв.		980

Итого по году: 3500 тонн.

Директор: *В. М. М.*
Экономист: *М. М. М.*

25 XII 1948 г.

Расчет

дополнительного фонда заработной платы
на 1979 г. по филиалу № 8

по действующим расценкам

	План выраб. кп.	ср. № =	к/номера	расценок на 1000 кп	сумма зар. п. л. руб.
лишнее бол.	280 000	8,75	2 450 000	9,31,52	22 822
ор. дл. бол.	280 000	8,75	2 450 000	3,53,41	8 658
короткое бол.	620 000	3,00	1 860 000	4,11,64	7 657
				Итого:	39 137

по расчетным расценкам

лишнее бол.	280 000	8,70	2 436 000	13,16,68	32 074
ор. дл. бол.	280 000	8,70	2 436 000	4,99,53	12 168
короткое бол.	620 000	3,10	1 922 000	4,11,64	7 912
				Итого:	52 154

требуется дополнительный фонд з/п л. 13 017,0

ХІІ 1978 г.

Экономист: *И.И.И.*

*Исходный
список
на 1978 г.*

Вх. 4
III
554 38
78
Библиотека

Елгавско-
льняное объединение
"Латвияс л.
ФИЛИАЛ № 11
1978 г.
№ 776
Резекне — Г. Резекне
Тэлр./Телефон 22717

Экономист
Григорьев В. С.

Людмила Славина. Идем по труду засчитать на
1978 г. в связи по профессии. В эти сроки включить
также работы основного и вспомогательного произво-
дства, кроме капитального ремонта зданий и оборудования
этот фонд распределяется гл. механик в зависимости от
объема). Числовой фонд считать не нужно, а сразу меся-
щий или годовой. Числовой фонд оформить в этой форме по
каждой профессии с указанием вида работы и его размер
в К и в рубл. Все работники, входящие в статическое рас-
писание, в этот расчет не включаются.

З.к. начальница ОКБ : *Муром* Т.А. Иван

Директору фили. № 8
т. Золкову Н.Т.

исход. № 13
12
78
1/4244

Входя № 588
78
Вильяки

КАЛЕНДАРЬ
рабочих часов на 1979 год по филиалам № 3-8
ЕЦЛО "Латвияс линии".

	Резекне						Филиал № 4 Г.Лудза			Филиал № 5 Г.Краслава			Филиал № 6 Г.Прейли			Филиал № 7 Г.Даугавпилс			Филиал № 8 Г.Вильяка			Отработки
	Льнозавод			Веревочно-шпигат. производство			раб. дни	число часов в смену	раз-бив. в %	раб. дни	число часов в смену	раз-бив. в %	раб. дни	число часов в смену	раз-бив. в %	раб. дни	число часов в смену	раз-бив. в %	рабоч. дни	число часов в смену	раз-бив. в %	
	раб. дни	число часов в смену	раз-бив. в %	раб. дни	число часов в смену	руб. в %																
январь	22	176	34,0	22	176	34,0	22	176	34,0	22	176	34,0	22	176	34,0	22	176	34,0	22	176	34,0	
февраль	21	167	32,3	21	167	32,3	21	167	32,3	21	167	32,3	21	167	32,3	21	167	32,3	21	167	32,3	17 февраля - 7 часов
март	22	174	33,7	22	174	33,7	22	174	33,7	22	174	33,7	22	174	33,7	22	174	33,7	22	174	33,7	17 марта - 7 часов
квартал	65	517	26,64	65	517	26,64	65	517	26,64	65	517	26,64	65	517	26,64	65	517	26,64	65	517	26,64	
апрель	22	174	47,8	22	174	33,7	16	126	33,9	22	174	33,7	22	174	33,7	22	174	33,7	22	174	46,8	7 апреля - 7 часов
май	22	174	45,6	22	174	33,7	10	78	21,0	22	174	33,7	22	174	33,7	22	174	33,7	22	174	46,8	12 мая - 7 часов
июнь	3	24	6,6	21	168	32,6	21	168	45,1	21	168	32,6	21	168	32,6	21	168	32,6	3	24	6,4	26 мая - 8 часов
квартал	47	372	19,16	65	516	26,58	47	372	19,16	65	516	26,58	65	516	26,58	65	516	26,58	47	372	19,16	
июль	22	176	33,4	4	32	8,4	22	176	33,4	4	32	8,4	22	176	46,0	10	80	20,9	22	176	33,4	
август	23	184	34,9	23	184	43,0	23	184	34,9	23	184	48,0	5	40	10,4	17	136	35,5	23	184	34,9	
сентябрь	21	167	31,7	21	167	43,6	21	167	31,7	21	167	43,6	21	167	43,6	21	167	43,6	21	167	31,7	22 сентября - 7 часов
квартал	66	527	27,15	48	383	19,73	66	527	27,15	48	383	19,73	48	383	19,73	48	383	19,73	66	527	27,15	
октябрь	23	184	35,0	23	184	35,0	23	184	35,0	23	184	35,0	23	184	35,0	23	184	35,0	23	184	35,0	
ноябрь	21	167	31,8	21	167	31,8	21	167	31,8	21	167	31,8	21	167	31,8	21	167	31,8	21	167	31,8	17 ноября - 8 часов
декабрь	22	174	33,2	22	174	33,2	22	174	33,2	22	174	33,2	22	174	33,2	22	174	33,2	22	174	33,2	15 декабря - 7 часов
квартал	66	525	27,05	66	525	27,05	66	525	27,05	66	525	27,05	66	525	27,05	66	525	27,05	66	525	27,05	
год	244	1941	100	244	1941	100	244	1941	100	244	1941	100	244	1941	100	244	1941	100	244	1941	100	
периоды	с 04.06.-27.06.			с 02.07.-25.07.			с 23.04.-19.05.			с 02.07.-25.07.			с 06.08.-29.08.			с 16.07.-08.08.			с 04.06.-27.06.			

4,95

Начальник планового отдела *Г.В.Ляденко* - Г.В.Ляденко