

" У Т В Е Р Ж Д А Ю "

Руководитель п/я В-8298

/ ПЕДЕР Р.

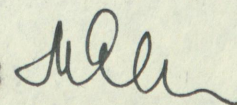
" " " 1973 год.

КАЛЬКУЛЯЦИЯ СЕБЕСТОИМОСТИ  
СТЕКЛОТКАНИ ТСД-ГК-1

| №   | НАИМЕНОВАНИЕ<br>статей расходов               | Ед.<br>измере-<br>ния. | Себестоимость.<br>I т.м. / руб./ |
|-----|---|------------------------|----------------------------------|
| 1.  | Сырье   | руб./т.м               | 68,67                            |
| 2.  | Основные материалы                            | "                      | 40,13                            |
| 3.  | Транспортная наценка 15 %                     | "                      | 5,66                             |
| 4.  | И Т О Г О сырье                               | "                      | 114,46                           |
| 5.  | Вспомогательные материалы                     | "                      | 8,12                             |
| 6.  | Топливо и энергия                             | "                      | 40,06                            |
| 7.  | Основная зарплата                             | "                      | 181,53                           |
| 8.  | Дополнительная з/ плата                       | "                      | 16,34                            |
| 9.  | Отчисление на соцстрах                        | "                      | 16,63                            |
| 10. | Износ драгметаллов                            | "                      | 60,66                            |
| 11. | Цеховые расходы                               | "                      | 213,22                           |
| 12. | Расходы по содержанию и<br>эксплуатации обор. | "                      | 177,96                           |
| 13. | Цеховая себестоимость                         | "                      | 828,98                           |
| 14. | Прочие производственные расходы               | "                      | 7,96                             |
| 15. | Расходы по освоению                           | "                      | 15,75                            |
| 16. | Общезаводские расходы                         | "                      | 77,10                            |
| 17. | Фабрично заводская себест. продук.            | "                      | 929,79                           |
| 18. | Внепроизводственные расходы                   | "                      | 6,51                             |
| 19. | Полная себестоимость пр-ции                   | "                      | 936,30                           |
| 20. | Прибыль / 15 %/                               | "                      | 140,45                           |
| 21. | Ориентировочная оптовая цена                  | "                      | 1076,75                          |
| 22. | Торговая скидка /12%/                         | "                      | 146,83                           |
| 23. | Розничная цена                                | руб./м                 | 1223,58                          |
| 24. | Розничная цена за 1 м                         |                        | 1,22                             |

Начальник

отдела :



/Энне М /



" У Т В Е Р Ж Д А Ю "

23

Руководитель предприятия

п/я В-8298

/ ПЕДЕР Р.

" "

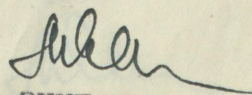
1973г.

КАЛЬКУЛЯЦИЯ СЕБЕСТОИМОСТИ

СТЕКЛОТКАНИ ТСД-ГК-2

| Наименование статей расходов                   | Ед. измерения | Себестоимость<br>Ит.м / руб / |
|--|---------------|-------------------------------|
| Сырье  | руб/т м       | 48,67                         |
| Основные материалы                             | "             | 38,51                         |
| Транспортная наценка/15 % /                    | "             | 5,42                          |
| И Т О Г О сырье                                | "             | 92,60                         |
| Вспомогательные материалы                      | "             | 8,12                          |
| Топливо и энергия                              | "             | 31,37                         |
| Основная зарплата                              | "             | 185,62                        |
| Дополнительная з/плата                         | "             | 16,70                         |
| Отчисление на соцстрах                         | "             | 17,00                         |
| Износ драгметаллов                             | "             | 42,97                         |
| Цеховые расходы                                | "             | 213,42                        |
| Расходы по содержанию и эксплуат. оборудования | "             | 179,15                        |
| Цеховая себестоимость                          | "             | 786,95                        |
| Прочие производ. расходы                       | "             | 7,55                          |
| Расходы по освоению                            | "             | 14,95                         |
| Общезаводские расходы                          | "             | 73,19                         |
| Фабрично - заводская себестоим. прод."         | "             | 882,64                        |
| Внепроизводственные расходы                    | "             | 6,18                          |
| Полная себестоимость пр-ции                    | "             | 888,82                        |
| Прибыль / 15 % /                               | "             | 133,32                        |
| Ориентировочная оптовая цена                   | "             | 1022,14                       |
| Торговая скидка / 12 % /                       | "             | 139,38                        |
| Розничная цена                                 | "             | 1161,52                       |
| Розничная цена за 1 м                          | руб.          | 1,16                          |

Начальник планового отдела :

  
/ ЭННЕ М. /



СОГЛАСОВАНО:

М. ДИРЕКТОРА ЗАВОДА

П. КУЛАГА.

УТВЕРЖДАЮ:

Директор завода:

/ПЕДЕР Р.Э./

## КАЛЬКУЛЯЦИЯ СЕБСТОИМОСТИ

для изготовления капота для лодочного мотора

I шт.

|  |                              |            |
|--|------------------------------|------------|
| 1. Расход материалов                             | -                            | 3,70 руб.  |
| 2. Наценка 15%                                   | -                            | 0,56 руб.  |
|  |                              | <hr/>      |
|  | Итого:                       | 4,26 руб.  |
| 3. Зарботная плата                               | -                            | 6,13 руб.  |
| 4. Дополнительная зарплата<br>9% от осн. зарплат | -                            | 0,55 руб.  |
| 5. Начисления на заработную<br>плату 8,4%        | -                            | 0,51 руб.  |
|  |                              | <hr/>      |
|  | Итого:                       |            |
|  | цеховая себестоимость        | 11,45 руб. |
| 6. Общазаводские расходы 10%                     | -                            | 1,14 руб.  |
| 7. Внепроизводственные расходы 15%               | -                            | 0,17 руб.  |
|  |                              | <hr/>      |
|  | Итого себестоимость -        | 12,77 руб. |
| 8. Прибыль 10%                                   | -                            | 1,28 руб.  |
|  |                              | <hr/>      |
|  | Ориентировочная оптовая цена | 14,05 руб. |

Начальник планового отдела:

/ЭННЕ М./



Калькуляция себестоимости стеклоленты  
ЛС-ЭТ 0.2 x 27

| Наименование статей расходов                         | един.<br>измер. | Себестоимость<br>I тыс.м. руб.коп. |
|--|-----------------|------------------------------------|
| Сырье  | руб.            | 75,40                              |
| Основные материалы                                   | т.м.            | 0,21                               |
| Транспортная наценка /15 %/                          | "               | 11,34                              |
| Итого сырье и материалы                              | "               | 86,95                              |
| Вспомогательные материалы                            | "               | 0,08                               |
| Электроэнергия                                       | "               | 1,55                               |
| Основная заработная плата                            | "               | 15,65                              |
| Дополнительная зарплата                              | "               | 1,40                               |
| Отчисления на соцстрах                               | "               | 1,49                               |
| Износ драгметаллов                                   | "               | 35,50                              |
| Цеховые расходы                                      | "               | 5,89                               |
| Расходы по содержанию и эксплуатации<br>оборудования | "               | 10,30                              |
| Цеховая себестоимость                                | "               | 158,81                             |
| Прочие производственные расходы                      | "               | 1,43                               |
| Расходы по освоению                                  | "               | 2,22                               |
| Общезаводские расходы                                | "               | 12,39                              |
| Фабрично-заводская себестоимость                     | "               | 174,85                             |
| Внепроизводственные расходы                          | "               | 1,22                               |
| Полная себестоимость                                 | "               | 176,07                             |
| Прибыль /15 %/                                       | "               | 26,41                              |
| <b>И т о г о</b>                                     |                 | <b>202,48</b>                      |
| Ориентировочная оптовая цена за I м                  |                 | 0,20                               |
| Объем выпуска (план 1973 года)                       |                 | 800 т.м.                           |

Начальник отдела:

*M. Энне*  
/М. Энне/



Утверждаю:  
Руководитель предприятия  
п/я В-8298

/Р.Педер/

Калькуляция себестоимости жаккардовой  
ткани /в руб.и коп.за тыс.м./

|  |                      |
|--|----------------------|
| уфабрикат                              | 311.18               |
| омогательные материалы                 | 20.78                |
| плата основная                         | 522.57               |
| плата дополнительная                   | 52.26                |
| исления на соцстрах                    | 43.90                |
| овые расходы 41,2 % к основ.зарплате   | 215,30               |
| ходы на содержание оборудования        | 333.92               |
| елка ткани                             | 250.00               |
| Итого цеховая себестоимость            | 1749.91              |
| ходы на подготовку производства 1,8 %  | 31,50                |
| чие производств.расходы 1,1 %          | 19.25                |
| езаводские расходы 9.6 %               | 167.99               |
| Фабрично-заводская себестоимость       | 1968.65              |
| производственные расходы 0.6 %         | 11.81                |
| Всего полная себестоимость             | 1980.46              |
| Прибыль 11,5 %                         | 227.75               |
| В с е г о                              | 2208.21              |
| Ориентировочная оптовая цена за 1 метр | <del>2,20 руб.</del> |

Начальник отдела:

/М.Энне/

мл



Калькуляция себестоимости  
на стеклоткань декоративную набивную ТСД-Н

| Статьи затрат                                     | един. измер. | Себестоимость<br>I тыс.м. |
|---|--------------|---------------------------|
| Сырье и материалы                                 | руб.         | 144.70                    |
| Вспомогательные материалы                         | "            | 1,21                      |
| Электричество                                     | "            | 49.31                     |
| Основная заработная плата                         | "            | 227,63                    |
| Дополнительная з/плата                            | "            | 20.48                     |
| Очисления на соцстрах                             | "            | 19.14                     |
| Цеховые расходы                                   | "            | 286,61                    |
| Расходы по содержанию и эксплуатации оборудования | "            | 302.67                    |
| Износ драгметаллов                                | "            | 56,07                     |
| Цеховая себестоимость                             | "            | 1107.82                   |
| Общезаводские расходы                             | "            | 86,41                     |
| Прочие производственные                           | "            | 9.97                      |
| Освоение производства                             | "            | 15,51                     |
| Фабрично-заводская себестоимость                  | "            | 1219.71                   |
| Внепроизводственные расходы                       | "            | 8.54                      |
| Полная себестоимость                              | "            | 1228.25                   |
| Прибыль   | "            | + 184,24                  |
| И т о г о   | "            | 1412,49                   |
| Оптовая цена за I м I сорта                       |              | 1,41                      |

Начальник отдела: *М.Энке*  
/М.Энке/

Цена II с. (со скидкой 5%) - 1,34  
Цена III с. (со скидкой 10%) - 1,27



УТВЕРЖДАЮ:  
 Руководитель предприятия  
 п/я В-8298 Левин  
 /Педер Р.В./

" 27 " июля 1983 г.

КАЛЬКУЛЯЦИЯ  
 себестоимости стеклоткани ТС 8/3 термообработанной  
 воланом.

|   | Руб. коп. за<br>тыс. метров |
|---|-----------------------------|
| Сырье, основные материалы               | 91,74                       |
| Вспомогательные материалы               | 1,21                        |
| Топливо, энергия                        | 56,22                       |
| Зарплата основная                       | 208,20                      |
| Зарплата дополнительная                 | 18,12                       |
| Отчисленная на соцстрах                 | 16,12                       |
| Износ лодочек                           | 69,16                       |
| Расходы на содержание оборудования      | 185,04                      |
| Цеховые расходы                         | 235,26                      |
| Итого цеховая себестоимость             | 881,07                      |
| Прочие производственные расходы 1,42 %  | 12,51                       |
| Расходы на освоение производства 1,89 % | 16,65                       |
| Общезаводские расходы                   | 101,32                      |
| Итого заводская себестоимость           | 1011,55                     |
| Внепроизводственные расходы             | 6,57                        |
| Полная себестоимость                    | 1018,12                     |
| Прибыль 15 %                            | 152,71                      |
| Всего:                                  | 1170,83                     |
| Оптовая цена за 1 метр                  | 1,17                        |
| Объем партии 676 метров                 |                             |

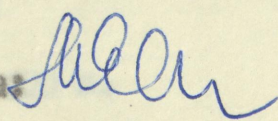
Начальник отдела :

Готее  
/ЭННЕ М./



КАЛЬКУЛЯЦИЯ СЕБЕСТОИМОСТИ СТЕКЛОТКАНИ  
ДЕКОРАТИВНОЙ ГЛАДКОКРАШЕННОЙ ИЗ- 3-4 МК  
ВОЛОКНА.

| №<br>п/п | Статьи затрат   | Един.<br>изм. | Себестоимость<br>I тыс.м. |
|----------|---|---------------|---------------------------|
| I.       | Сырье и основные материалы всего                        | руб./т.м      | 514,71                    |
| 2.       | Вспомогательные материалы                               | "             | 1,21                      |
| 3.       | Топливо и энергия                                       | "             | 240,75                    |
| 4.       | Основная заработная плата производствен-<br>ных рабочих | "             | 828,67                    |
| 5.       | Дополнительная з/плата /9 % /                           | "             | 74,58                     |
| 6.       | Отчисление на соцстрах /9,4 %/                          | "             | 69,60                     |
| 7.       | Износ драгметаллов                                      | "             | 474,81                    |
| 8.       | Расходы по содержанию и эксплуатации<br>оборудования    | "             | 708,42                    |
| 9.       | Цеховые расходы   | "             | 429,53                    |
| 10.      | Расходы на научно-исследовательские<br>работы           | "             | 39,44                     |
| II.      | Расходы на подготовку и освоение<br>производства        | "             | 52,47                     |
| 12.      | Общезаводские расходы                                   | "             | 315,18                    |
| 3.       | Заводская себестоимость                                 | "             | 3749,37                   |
| 4.       | Внепроизводственные расходы                             | "             | 18,75                     |
| 5.       | Полная себестоимость                                    | "             | 3768,12                   |
| 6.       | Прибыль /+ / 5 %  | "             | + 188,41                  |
| 7.       | ИТОГО:  | "             | 3956,53                   |
| 8.       | Оптовая цена за I м                                     | руб.          | 3,96                      |
|          | Объем партии-500 м                                      |               |                           |

Начальник отдела  /ЭННЕ М./

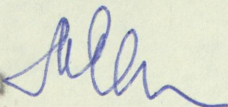


Калькуляция себестоимости стеклотенты  
ЛЭ-ВМП 0,1x14

| № п/п | Статьи затрат                                     | един. измер. | себестоимость<br>I тыс.м. |
|-------|---|--------------|---------------------------|
| 1.    | Покупной полуфабрикат                             | руб/т.м.     | 34,95                     |
| 2.    | Вспомогательные материалы                         | -"-          | 1,47                      |
| 3.    | Зарботная плата производственных рабочих          | -"-          | 44,45                     |
| 4.    | Дополнительная з/плата /9%/                       | -"-          | 4,00                      |
| 5.    | Отчисление на соцстрах / 8,4%/                    | -"-          | 3,73                      |
| 6.    | Расходы по содержанию и эксплуатации оборудования | -"-          | 29,91                     |
| 7.    | Цеховые расходы                                   | -"-          | 15,91                     |
| 8.    | Цеховая себестоимость                             | -"-          | 134,42                    |
| 9.    | Расходы на научно-исследовательские работы        | -"-          | 1,59                      |
| 10.   | Расходы на подготовку и освоение производства     | -"-          | 2,11                      |
| 11.   | Общезаводские расходы                             | -"-          | 12,68                     |
| 12.   | Заводская себестоимость                           | -"-          | 150,80                    |
| 13.   | Внепроизводственные расходы                       | -"-          | 0,75                      |
| 14.   | Полная себестоимость                              | -"-          | 151,55                    |
| 15.   | Прибыль /15%/                                     | -"-          | 22,73                     |
| 16.   | Итого:  | -"-          | 174,28                    |
| 17.   | Оптовая цена за 10м                               | -"-          | 1,74                      |

Объем партии - 25600 м.

Начальник отдела



/ЭШНЕ И./



Калькуляция себестоимости I тыс.м стеклоленды  
ДЭ-ВМП 0,1 x 10

| №<br>п/п | Статьи затрат                                 | Един.<br>изм. | Себестои-<br>мость I тыс.<br>м руб. коп. |
|----------|---|---------------|--|
| 1.       | Покупной полуфабрикат                         | руб/т.м.      | 21,51                                    |
| 2.       | Вспомогательные материалы                     | "             | 1,47                                     |
| 3.       | Заработная плата производственных рабочих     | "             | 35,54                                    |
| 4.       | Дополнительная зарплата /9%/                  | "             | 3,20                                     |
| 5.       | Отчисление на соцстрах /8,4%/                 | "             | 2,99                                     |
| 6.       | Расходы по содержанию и эксплуатации обор.    | "             | 23,92                                    |
| 7.       | Цеховые расходы                               | "             | 12,72                                    |
| 8.       | Цеховая себестоимость                         | "             | 101,35                                   |
| 9.       | Расходы на научно-исследовательские работы    | "             | 1,20                                     |
| 10.      | Расходы на подготовку и освоение производства | "             | 1,59                                     |
| 11.      | Общезаводские расходы                         | "             | 9,56                                     |
| 12.      | Заводская себестоимость                       | "             | 113,70                                   |
| 13.      | Внепроизводственные расходы                   | "             | 0,57                                     |
| 14.      | Полная себестоимость                          | "             | 114,27                                   |
| 15.      | Прибыль /15%/                                 | "             | 17,14                                    |
| 16.      | Итого:  | "             | 131,41                                   |
| 17.      | Оптовая цена за 10 м                          | руб.          | 1,31                                     |

Начальник отдела:

*Готеев*

/ЭННЕ М./

СМ

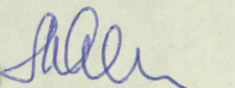


Калькуляция себестоимости стеклоленты  
ЛЭ-ВМН 0,1x14

| №№<br>п/п | Статьи затрат                                     | един.<br>измер. | себестоимость<br>I тыс.м. |
|-----------|---|-----------------|---------------------------|
| 1.        | Покупной полуфабрикат                             | руб/т.м.        | 34,95                     |
| 2.        | Вспомогательные материалы                         | —"              | 1,47                      |
| 3.        | Заработная плата производственных рабочих         | —"              | 44,45                     |
| 4.        | Дополнительная з/плата /9%/                       | —"              | 4,00                      |
| 5.        | Отчисление на соцстрах / 8,4%/                    | —"              | 3,73                      |
| 6.        | Расходы по содержанию и эксплуатации оборудования | —"              | 29,91                     |
| 7.        | Цеховые расходы                                   | —"              | 15,91                     |
| 8.        | Цеховая себестоимость                             | —"              | 134,42                    |
| 9.        | Расходы на научно-исследовательские работы        | —"              | 1,59                      |
| 10.       | Расходы на подготовку и освоение производства     | —"              | 2,11                      |
| 11.       | Общезаводские расходы                             | —"              | 12,68                     |
| 12.       | Заводская себестоимость                           | —"              | 150,80                    |
| 13.       | Внепроизводственные расходы                       | —"              | 0,75                      |
| 14.       | Полная себестоимость                              | —"              | 151,55                    |
| 15.       | Прибыль /15%/                                     | —"              | 22,73                     |
| 16.       | ИТОГО:  | —"              | 174,28                    |
| 17.       | Оптовая цена за 10м                               | —"              | 1,74                      |

Объем партии — ~~25600 м.~~

Начальник отдела



/ЭННЕ М./

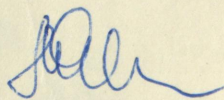


Калькуляция себестоимости стеклоленты  
ЛЭ-ВМП 0,2x25

| № пп. | Статьи затрат                                     | един. измер. | себестоимость<br>I тыс.м. |
|-------|---|--------------|---------------------------|
| 1.    | Покупной полуфабрикат                             | руб/т.м.     | 114,58                    |
| 2.    | Вспомогательные материалы                         | "            | 1,47                      |
| 3.    | Заработная плата производственных рабочих         | "            | 17,78                     |
| 4.    | Дополнительная зарплата /9%/                      | "            | 1,60                      |
| 5.    | Отчисление на соцстрах / 8,4%/                    | "            | 1,49                      |
| 6.    | Расходы по содержанию и эксплуатации оборудования | "            | 11,97                     |
| 7.    | Цеховые расходы                                   | "            | 6,37                      |
| 8.    | Цеховая себестоимость                             | "            | 155,26                    |
| 9.    | Расходы на научно-исследовательские работы        | "            | 1,83                      |
| 10.   | Расходы на подготовку и освоение производства     | "            | 2,44                      |
| 11.   | Общезаводские расходы                             | "            | 14,64                     |
| 12.   | Заводская себестоимость                           | "            | 174,17                    |
| 13.   | Внепроизводственные расходы                       | "            | 0,87                      |
| 14.   | Полная себестоимость                              | "            | 175,04                    |
| 15.   | Прибыль -/15%/                                    | "            | 26,26                     |
| 16.   | ИТОГО:  | "            | 201,30                    |
| 17.   | Оптовая цена за 10 м                              | руб.         | 2,01                      |

Объем партии - 10.000м.

Начальник отдела



/ЭННЕ М./

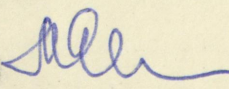


Калькуляция себестоимости стеклоленты  
ЛЗ-ВМП 0,1x25

| №№<br>п/п | Статьи затрат                                     | един.<br>измер. | Себестоимость<br>I тыс.м. |
|-----------|---|-----------------|---------------------------|
| 1.        | Покупной полуфабрикат                             | руб./т.м.       | 56,60                     |
| 2.        | Вспомогательные материалы                         | -"-             | 1,47                      |
| 3.        | Заработная плата производственных рабочих         | -"-             | 35,54                     |
| 4.        | Дополнительная зарплата /9%/                      | -"-             | 3,20                      |
| 5.        | Отчисление на соцстрах /8,4%/                     | -"-             | 2,99                      |
| 6.        | Расходы по содержанию и эксплуатации оборудования | -"-             | 23,92                     |
| 7.        | Цеховые расходы                                   | -"-             | 12,72                     |
| 8.        | Цеховая себестоимость                             | -"-             | 136,44                    |
| 9.        | Расходы на научно-исследовательские работы        | -"-             | 1,61                      |
| 10.       | Расходы на подготовку и освоение производства     | -"-             | 2,14                      |
| 11.       | Общезаводские расходы                             | -"-             | 12,87                     |
| 12.       | Заводская себестоимость                           | -"-             | 153,06                    |
| 13.       | Внепроизводственные расходы                       | -"-             | 0,77                      |
| 14.       | Полная себестоимость                              | -"-             | 153,83                    |
| 15.       | Прибыль / 15%/                                    | -"-             | 23,07                     |
| 16.       | ИТОГО:  | -"-             | 176,90                    |
| 17.       | Оптовая цена за 10м                               | -"-             | 1,77руб.                  |

Объем партии - ~~3000~~ м.

Начальник отдела



/ЭННЕ М./



Калькуляция себестоимости I тыс.м стеклотенты  
ДЭ-ВМЦ 0,1 x 10

| № пп | Статьи затрат                                 | Един. изм. | Себестоимость I тыс. м руб. коп. |
|------|---|------------|----------------------------------|
| 1.   | Покупной полуфабрикат                         | руб/т.м.   | 21,51                            |
| 2.   | Вспомогательные материалы                     | "          | 1,47                             |
| 3.   | Заработная плата производственных рабочих     | "          | 35,54                            |
| 4.   | Дополнительная зарплата /9%/                  | "          | 3,20                             |
| 5.   | Отчисление на соцстрах /8,4%/                 | "          | 2,99                             |
| 6.   | Расходы по содержанию и эксплуатации обор.    | "          | 23,92                            |
| 7.   | Цеховые расходы                               | "          | 12,72                            |
| 8.   | Цеховая себестоимость                         | "          | 101,35                           |
| 9.   | Расходы на научно-исследовательские работы    | "          | 1,20                             |
| 10.  | Расходы на подготовку и освоение производства | "          | 1,59                             |
| 11.  | Общезаводские расходы                         | "          | 9,56                             |
| 12.  | Заводская себестоимость                       | "          | 113,70                           |
| 13.  | Внепроизводственные расходы                   | "          | 0,57                             |
| 14.  | Полная себестоимость                          | "          | 114,27                           |
| 15.  | Прибыль /15%/                                 | "          | 17,14                            |
| 16.  | Итого:  | "          | 131,41                           |
| 17.  | Оптовая цена за 10 м                          | руб.       | 1,31                             |

Начальник отдела:

*Гале* /ЭННЕ М./

см

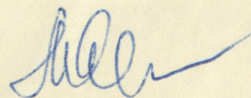


Калькуляция себестоимости стеклоткани  
ЛЭ-ВМП 0,15 x 14

| №№<br>пп | Статьи затрат                                     | един.<br>измер. | себестоимость<br>I тыс.м. |
|----------|---|-----------------|---------------------------|
| 1.       | Покупной полуфабрикат                             | руб./т.м.       | 54,86                     |
| 2.       | Вспомогательные материалы                         | -"-             | 1,47                      |
| 3.       | Заработная плата производственных рабочих         | -"-             | 35,54                     |
| 4.       | Дополнительная зарплата /9%/                      | -"-             | 3,20                      |
| 5.       | Отчисление на соцстрах /8,4%/                     | -"-             | 2,99                      |
| 6.       | Расходы по содержанию и эксплуатации оборудования | -"-             | 23,92                     |
| 7.       | Цеховые расходы                                   | -"-             | 12,72                     |
| 8.       | Цеховая себестоимость                             | -"-             | 134,70                    |
| 9.       | Расходы на научно-исследовательские работы        | -"-             | 1,59                      |
| 10.      | Расходы на подготовку и освоение производства     | -"-             | 2,11                      |
| 11.      | Общезаводские расходы                             | -"-             | 12,70                     |
| 12.      | Заводская себестоимость                           | -"-             | 151,10                    |
| 13.      | Внепроизводственные расходы                       | -"-             | 0,76                      |
| 14.      | Полная себестоимость                              | -"-             | 151,86                    |
| 15.      | Прибыль / 15%/                                    | -"-             | 22,78                     |
| 16.      | ИТОГО:  | -"-             | 174,64                    |
| 17.      | Оптовая цена за 10 м                              | руб.            | 1,75                      |

Объем партии - 16000м.

Начальник отдела



/Энне М./