

1

СВОДНЫЙ РАСЧЕТ ЗАТРАТ
Ливанского ЭДСК на 1978 год

	Сумма затрат всего	Сумма затрат на объем выпуска домов	Дверные блоки
Количество домов		439	822м ²
I. Сырье, материалы, покупные изделия, вспомогат. материалы.	2338,3	2336,0	2,3
2. Мазут	36,1	36,0	-
3. Эл. энергия, пар, вода и сжат. воздух	60,1	60,0	-
4. Основная зарплата	586,3	584,5	1,8
5. Дополнительная зарплата	65,8	65,7	0,1
6. Отчисления соц. страхования	28,7	28,6	0,1
7. Содержание и эксплуатация оборудования	1048,34	1045,14	3,2
8. Цеховые расходы	865,7	862,5	3,2
9. Общезаводские расходы	623,4	621,0	2,4
10. Расходы на освоение пр-ва	344,0	343,9	0,1
II. Фабрично-заводская себестоимость	5996,54 ⁷⁴	5983,34	13,2
I2. Внепроизводственные расходы	96,1	95,4	-
I3. Полная фабрично-заводск. себестоимость	6092,64 ⁸⁴	6078,74	13,2
I4. Сумма товарной продукции по оптовой цене	3818,4	3812,1	6,3
I5. Планируемые убытки	-2274,44	-2266,64	-7,6

Начальник ПЭО

13847,=

Иевиньш Ю. А.

УТВЕРЖДАЮ

4

нач. Управления промышленных
предприятий Латвкохозстрой-
материалы

" " " 1978 г.

ОСНОВНЫЕ ПОКАЗАТЕЛИ ТЕХПРОМФИНАНА

на 1978 год.

Наименование показателей	Ед. изм.	Отчёт пред. года	План 1978г.	в т. числе по кварталам				% к пред. году
				I	II	III	IV	
2	3	4	5	6	7	8	9	10
Дом 4-1	шт		45	-	-	-	45	
Дом 4-2	шт		100	26	10	10	64	
Дом 4-3	шт		605	34	50	50	521	
Двери	м ²		822	-	-	822	-	
Баловая продукция			6360.8	484.6	521.3	521.3	5354.9	
Реализация								
II Показатели по труду								
Выработка на I работающ. ППП	руб.		6813	692	767	767	5374	
Численность всего	чел.		771	615	688	688	1019	
Промышленно произ- водственный персонал			763	607	680	680	1011	
в т. ч.								
рабочие			638	490	551	551	873	
ИТР			83	76	86	86	86	
Служащие			19	18	20	20	20	
МОП			1	1	1	1	1	
охрана			22	22	22	22	22	
Средняя з/плата ППП	руб.		1566	486	529	529	551	
Фонд зарплаты всего	Т.руб.		1212.2	308.4	363.5	363.5	540.3	
Фонд зарплаты ППП	т.руб.		1204.4	305.8	360.9	360.9	537.7	
в т. ч.								
рабочим	"		1004.6	243.8	292.0	292.0	468.8	
ИТР	"		158.0	48.6	54.7	54.7	54.7	
служащим	"		27.7	8.7	9.5	9.5	9.5	
МОП	"		1.5	0.5	0.5	0.5	0.5	
охрана	"		12.6	4.2	4.2	4.2	4.2	

Кроме того фонд зарплаты

2	3	4	5	6	7	8	9	10
несписанного состава т.руб.			7.8		2.6	2.6	2.6	
III Себестоимость продукции								
Полная себестоимость товарной продукции т.руб.			9332.64		1413.3	1590.5	6328.84	
Затраты на I руб. товарной продукции			1.46		2.91	3.05	1.18	
IV Рентабельность								
Прибыль								
Убыток	1 руб.		2971.84		928.7	1069.2	973.94	

Директор *Валентин* *Андре П.*

Начальник ЦЭО

[Handwritten signature]

Иевинь Ю.А.

Калькуляция себестоимости промышленного
производства 1978 г. дверные блоки = 822 м²

№ п.п.	Статьи расходов	На всю планиру- емую готовую про- дукцию (руб.)
I.	Сырье и основные материалы	2034,34
2.	Вспомогательные и прочие материалы	220,07
3.	Топливо технологическое	
4.	Энергия и технологические нужды	
5.	Зарплата основная и дополнительная	1900,-
6.	Отчисление на социальное страхование	83,60
7.	Расходы на освоение	62,04
8.	Износ специнструмента и оборудования	
9.	Цеховые расходы (кроме расх. связан. с раб. оборуд.)	3203,20
10.	Расходы связанные с работой оборудования	3248,80
11.	Общезаводские расходы	2448,90
12.	Прочие производственные расходы	
13.	Итого фабрично-заводская себестоимость продукц.	13200,95
14.	Внепроизводственные расходы	
	Полная себестоимость продукции	
	Прибыль	1723,71
	Полная себестоимость	13924,66
	Сумма товарной продукции	6300,-
	Планируемые убытки	7624,66

Начальник ПЭО:

Иевиньш Ю.А.

319 -
21 - 169,1

СВОДНЫЙ РАСЧЕТ ЗАТРАТ
Ливанского ЭДСК на 1978 год

7

	Сумма затрат всего	Сумма затрат на объем выпуска домов	в т.ч. по кварталам				в том числе по типам домов							Дверные блоки	в т.ч. III квартал		
			II	III	IV	Ч-I	в том числе Ч-2 Ч-I кв.	в т.ч. по кварт.			Ч-3	в т.ч. по квартал.					
								II	III	IV		II	III			IV	
Количество домов		750	60	60	630	45	45	100	26	10	64	605	34	50	521	822м2	822
Сырье, материалы, покупные изделия, вспомогат. материалы.	4555.1	4552.8	351.1	366.1	3835.6	235.0	235.0	532.1	138.3	53.2	340.6	3785.7	212.8	312.9	3260.0	2,3	2,3
Мазут	61.6	61.6	4.8	4.9	51.9	3.1	3.1	7.2	1.9	0.7	4.6	51.3	2.9	4.2	44.2	-	-
Эл. энергия, пар, вода и сжат. воздух	102.6	102.6	8.2	8.2	86.2	6.1	6.1	13.7	3.6	1.4	8.7	82.8	4.6	6.8	71.4	-	-
Основная зарплата	586.3	584.5	90.1	111.6	382.8	21.3	21.3	76.2	26.5	16.4	33.3	487.0	63.6	95.2	328.2	1.8	1.8
Дополнительная зарплата	65.8	65.7	9.9	12.5	43.3	2.7	2.7	8.5	2.2	0.9	5.4	54.5	7.7	11.6	35.2	0.1	0.1
Отчисления соц.страха	28.7	28.6	4.4	5.5	18.7	1.1	1.1	3.7	1.3	0.8	1.6	23.8	3.1	4.7	16.0	0.1	0.1
Содержание и эксплуатация оборудования	1048.34	1045.14	293.4	366.1	385.64	21.7	21.7	170.24	84.2	51.0	35.04	853.2	209.2	315.1	328.9	3.2	3.2
Цеховые расходы	865.7	862.5	275.2	285.6	301.7	17.0	17.0	146.2	79.0	39.8	27.4	699.3	196.2	245.8	257.3	3.2	3.2
Общезаводские расходы	778.3	775.9	242.4	263.2	292.8	15.2	15.2	130.9	69.6	36.7	24.6	629.8	172.8	226.5	253.0	2.4	2.4
Расходы на освоение пр-ва	320.1	320.0	49.0	61.1	209.9	11.6	11.6	41.8	14.2	9.0	18.6	266.6	34.8	52.1	179.7	0.1	0.1
Фабрично-заводская себестоимость	8435.04	8421.84	1328.5	1484.8	5608.54	334.8	334.8	420.8	209.9	499.84	6956.5	907.7	1274.9	4773.9	13.2	13.2	
Внепроизводственные расходы	200.2	200.2	31.7	35.4	133.1	8.0	8.0	26.9	10.0	5.0	11.9	165.3	21.7	30.4	113.2	-	-
Полная фабрично-заводск. себестоимость	8635.24	8622.04	1360.2	1520.2	5741.64	342.8	342.8	430.8	214.9	511.74	7121.8	929.4	1305.3	4887.1	13.2	13.2	
Прибыль 12,3%	697.4	696.7	53.1	56.4	587.2	30,0	30,0	76.7	20.0	7.7	49.0	590.0	33.1	48.7	508.2	0.7	0.7
Сумма товарной продукции по оптовой цене	6360.8	6354.5	484.6	515.0	5354.9	270.0	270.0	182.0	70.0	448.0	5384.5	302.6	445.0	4636.9	6.3	6.3	
Планируемые убытки	-2971.84	-2964.24	-928.7	-1061.6	-973.94	-102.8	-102.8	-268.8	-152.6	-2327.3	-659.9	-909.0	-758.4	-7.6	-7.6	-7.6	-7.6
Стоимость одного комплекта деталей руб.	12424.99	23555.0	26276.67	8284.44	12341.40	8284.44	17338.46	22260,0	12746.78	27080.0	10355.66						

Начальник ПЭО

Иевиньш Ю. А.

24003,33

С М Е Т А

затрат на производство 1978г.

тыс. руб.

Наименование затрат	План на 1978 год
1. Сырье, основные материалы, покупные изделия, полуфабрикаты и вспомогат. материалы	4711,7
2. Топливо и мазут со стороны	97,6
3. Энергия всех видов	535,6
4. Основная и доп. з/плата	1212,2
5. Отчисл. на соц. страх.	53,3
6. Амортизация основных фондов	963,04
7. Прочие денежные расходы	861,6
8. Итого затрат на производство	8435,04
9. Внепроизводственные расходы	200,2
10. Полная себестоимость товарной продукции.	8635,24

Начальник ЦЭО:

Иевиньх Ю.А.

РАСШИФРОВКА
 материальных затрат к калькуляции себестоимости
 на дом типа Ч - I.

№ п.п.	Наименование материалов	Тип марка	Технич. хар-ка	ГОСТ ТУ	Ед. изм.	Норма расх. на I дом	Цена	Сумма	Прим.
I	2	3	4	5	6	7	8	9	10
Электрическая продукция									
I.	Провод медный поливинилхлоридный,								
	Всего:	ПВ-500		6323-71	п/м	506,0			
	в том числе:		сеч. I, 5мм		"	480,0	0-02	9-60	
			сеч. 2, 5мм		"	26,0	0-04	1-04	
2.	Выключатель однополюсный для скрытой установки	C-2,022I	220в6A	7397-69	шт.	7	0-29	2-03	
3.	Выключатель двояный для скрытой установки	C-2,0283	"	"	"	4	0-52	2-08	
4.	Щетельная розетка подштукатурная	032I	"	7396-69	"	25	0-13	3-25	
5.	Щетельная розетка с заземляющим контактом	У-94С	220в10А	"	"	2	0-60	0-60	
6.	Щетельная розетка подштукатурная с заземляющим контактом	У-94С	220в20А	"	"	1	0-30	0-30	
7.	Втулка фарфоровая	ВТК-20		6256-66	"	39	0-012	0-47	
8.	Звонок электрический	З-220		7220-66	"	1	2-40	2-40	
9.	Универсальная соединительная коробка	УК-2П		10040-62	"	4	0-30	1-20	
10.	Универс.ограничит.коробка	УК-2Р		10040-62	"	1	0-15	0-15	
II.	Розетка телефонного аппарата	РЦ-2		10040-62	"	1	0-12	0-12	
12.	Щетельная розетка	РЩР-1		МРТУ-45	"	4	0-13	0-52	
13.	Провод радиотрансляцион.	ПТН	1x2x2,2	10254-62	п/м	30	0-033	0-99	
Скобяные изделия.									
I.	Петля врезная оконная	ПВЦ-100		5088-72	шт.	23	0-095	2-13	
2.	Петля накладная	ПНС-60		"	"	23	0-04	0-92	
3.	Завертка оконная Г-образн.ручка			5090-73	"	23	0-16	3-68	
4.	Стяжка оконная винтовая	СВ		17585-72	к-т	53	0-21	11-13	
5.	Петли дверные накладные	ПНЦ-130		5088-72	шт.	3	0-099	0-30	
6.	Петли дверные накладные	ПНЦ-110		"	"	24	0-082	1-97	
7.	Штифты		Ø3,5 -25мм		кг	0,5	5-20	2-60	
8.	Защелка дверная врезная без дополнит.запирания с ручками фалевыми	ЗЩ-2-1 РФЛ		5089-73 5087-72	" к-т	 9	 1-30	 11-70	
9.	Защелка дверная врезная с дополнит. запиранием с ручками фалевыми	ЗЩ2-1Д РФЛ		5089-72 5087-72	" "	 3	 2-30	 6-90	
10.	Остонов дверей	ОД		5091-72	шт.	12	0-26	3-12	
II.	Замок дверной цилиндрический с ручками фалевыми	ЗВ-7 РФЦП-5		5087-72	к-т	1	8-00	8-00	
Метизы.									
1.	Шуруп		3x25	1145-70	кг	0,425	0-66	0-28	
2.	Шуруп		4x13		"	0,008	0-84	0-006	
3.	Шуруп		4x20		"	0,075	0-63	0-05	
4.	Шуруп		4x30		"	0,573	0-51	0-29	
5.	Шуруп		5x30		"	0,029	0-48	0-013	
6.	Шуруп		5x70		"	0,026	0-39	0-01	
7.	Шуруп		4x35		"	0,121	0-45	0-05	
8.	Шуруп		5x40			0,955	0-43	0-41	

1	2	3	4	5	6	7	8	9	10
9. Шуруп			5x12			кг	0,236	0-58	0-14
10. Шуруп			4x40	II44-70		"	0,3	0-45	0-14
11. Шуруп			6x45			"	0,7	0-45	0-32
12. Шуруп			10x50	II473-65		"	1,727	0-84	1-45
13. Болт с гайкой			M8x60,58	II378-72		"	0,868	0-40	0-35
14. Болт			M16x65	7798-70		"	0,952	0-28	0-27
15. Шайбы			Ø 8	II371-68		"	0,197	0-20	0-04
16. Гайки свободные		8,05	M 8	5927-70		"	0,1	0-20	0-02
17. Гайки			M16	5915-70		"	0,3	0-20	0-06

Лесные и умяные материалы.

1. Плита древесно- ^{волоконистая} стружечная	T-350	б-3,2мм	4598-74	м2	45,48	0-50	22-74	
2. Плита древесностружечная П-2Т, плоского прессования тяжелая трехслойная сорт I, гр. А		б-16мм	10632-77	м3	733,13 3,91	1-75 34-78	1282-98 135-99	
3. Бумага коробочная непищев. Б. II		б-420мм	7247-73	кг	17,55	0-0184	0-32	
4. Бумага мелочная	б масса	105г/м2	2228-75	кг	25,0	0-24	6-00	
5. Пиломатериалы хвойных пород, необрезные, всего:			8486-66	м3	10,33942	82-32	334-17	- 126.04
6. Пиломатериалы твердолиственных пород, необрезные/дуб, ясень/ всего:			2695-62	"	0,37802	98-44	37-21	
7. Скипидар			1571-76	кг	0,01	0-84	0-01	
8. Канфоль			19113-73	"	0,0043	1-24	0-005	

Строительные материалы.

1. Цемент белый	M-300		965-66	кг	194,5	0-0187	3-64	
2. Гранит крошка		1,2-1,6	10268-72	"	24,8	0-09	2-23	
3. Мрамор крошка		"	8268-74	"	24,8	0-12	2-98	
4. Толь гидроизоляционный			10999-76	м2	213,63	0-15	32-04	
5. Плиты из минеральной ваты на синтетическом связующем мягкие	марка 50	б-60мм	9573-72	м3	34,18	9-60	328-13	
6. Плоские асбестоцементные плиты прессованные		1500-3000 высший сорт 8-10мм	18124-75	м2 туп.	98,1 1,697	1-48	145-19	
7. Стекло листовое оконное		б-4мм	III-65	м2	30,35	1-57	47-65	
8. Стекло оконное листовое		б-3мм	"	"	0,71	1-29	0-92	
9. Каолин			6138-61	кг	3,8	0-17	0-65	
10. Мел молотый			17498-73	"	3,9	0-13	0-51	
11. Мука высший сорт, пшеничная				"	2,3	0-27	0-62	

Химическая продукция.

1. Коробка ответвительная				шт.	39			
2. Крышка ответв. коробки				"	39			
3. Коробка для розетки и выкл.				"	26			
4. Муфта угловая 90°				"	54			
5. Муфта прямая				"	49		439-28	
6. Муфта прямая пробка Ø20				"	89			
7. Пробка Ø32				"	84			
8. Корпус вентрешетки				"	8			
9. Крышка вентрешетки				"	8			
10. Пленка полиэтилен.		б-0,2мм	10354-73	кг	44,98	0,80	35-98	
11. Винилпласт листовой	ВН	б-3мм	9639-71	"	27,12	0,90	24-40	
12. Пруток винилпластовый для сварки труб воздуховода		Ø3мм		"	0,28	0-90	0-25	
13. Морозостойкий пенополиуретан	МР		ТУ-6-05-1227-69	"	22,36	0-92	20-57	
14. Смола резерцино-формальдег.	ФР-12"Б"		МРТУ-6-05-1202-69	"	22,0	3-45	75-90	

1	2	3	4	5	6	7	8	9	10
15. Клей фенолформальдегидный	КБ-3	ТУ-6-05-1440-71			кг	7,9	0-33	2-61	
16. Смола мочевино-формальдегидн.	М-19-627Б" или КС-68"М"			14231-69	"	25,6	0-19	4-86	
17. Смола	М-70	МРТУ-13-06-9-67			"	22,5	0-18	4-05	
18. Дисперсия поливинилацетатная грубодисперсная	ДБ-48/ЧС			18992-73	"	21,0	0-67	14-07	
19. Нитроклей	АК-20	ТУ-6-10-1293-72			"	2,74	0-72	1-97	
20. Растворитель М645, 646				18188-72	"	17,0	0-38	6-46	
21. Кеклол каменноугольный				9949-76	"	1,6	0-115	0-18	
22. Уайт-спирит				3134-52	"	8,79	0-056	0-49	
23. Сольвент				1928-67	"	4,1	0-135	0-55	
24. Этилацетат				8981-71	"	0,31	0-704	0-22	
25. Изопропанол				9505-73	"	0,31	0-415	0-13	
26. Дибутилфталат				8728-66	"	0,60	1-00	0-60	
27. Керосиновый контакт Петрова	ККК-1			463,58	"	2,0	0-12	0-24	
28. Аммоний хлористый				2210-73	"	0,73	0-13	0-09	
29. Уислота соляная технич.				1382-69	"	0,27	0-023	0-01	
30. Растворитель Р-4, Р-5				7827-74	"	3,2	0-45	1-44	
31. Растворитель/к лаку МЧ-52/	РКБ-2	ТУ-6-10-1037-70			"	1,5	0-65	0-98	
32. Чернила смерточные для плакатов		ТУ-76 УССР							
				101-68	"	0,04	0-52	0-02	
33. Эмаль пентафталевая	ПФ-115			6465-76	"	23,0	1-05	24-15	
34. Грунтовка пентафталевая	ПФ-020			18186-72	"	7,5	0-575	4-31	
35. Нитрошпаклевка	НШ-00-09			10977-76	"	24,5	0-69	16-91	
36. Краска акрилатная	АК-111	МРТУ-6-10-787-68			"	34,0	0-95	32-30	
37. Краска водозмульсионная	ЭВА-17			20833-75	"	49,062	0-65	31-89	
38. Лента изоляционная	шир. 15мм			2162-68	"	0,105	3-09	0-32	
39. Олифа натуральная				7931-56	"	6,8	1-15	7-82	
40. Эмаль	НЦ-257	ТУ-6-10-999-70			"	0,04	0-80	0-03	
41. Лак	МЧ-52	ТУ-6-10-767-68			"	6,75	0-90	6-08	
42. Аллюкалиевые квасцы				15028-65	"	0,67	0-092	0-06	
43. Соль поваренная техни.				13830-68	"	0,5	0-0013	0-001	
44. Мочевина				2081-63	"	0,72	0-0093	0-01	
45. Аллюхромофосфатное связующее	АХФС	ТУ-6-18-166-73			"	5,04	0-66	3-33	
46. Эмаль	НЦ-258	ТУ-6-10-1163-70			"	56,5	0-94	53-11	
47. Растворитель М646, 645				18188-72	"	13,4	0-38	5-09	
48. Латекс дивинилстирольный	СКС-65П			10564-75	"	108,0	0-71	76-68	
49. Поверхностно-активное вещество	ОП-7 или ОП-10			8433-57	"	1,3	0-41	0-53	
50. Газепоновый клей	ОБ			3056-74	"	10,5	0-85	8-92	
51. Щелочестойкие атмосферостойкие пигменты:									
а) железный суррик				8135-74	"	1,0	0-30	0-30	
б) пигмент железный				7264-68	"	1,0	0-50	0-50	
в) охра сухая				8019-71	"	1,0	0-45	0-45	
г) ультрамарин, крош лимонный				13483-68	"	1,0	0-50	0-50	
52. Асбестокартон	КАОН	6-3мм			кг	16,39	0-27	4-42	

Трубы.

I. Трубы поливинилхлоридные
винилластовые, всего:

в том числе

тип II	III-1427-61	п/м	кг	п/м	кг
		181,0	28,6		
Ду25		8,0	0-394	2-36	
Ду20		14,0	0-255	3-57	
Ду15		161,0	0-195	31-40	

1	2	3	4	5	6	7	8	9	10
2. Рукава гибкие металлические с подвижным швом Р1-Ц-А или Р3-Ц-Х			Ду20		п/м	8,4	0-04	0-34	

Металлические изделия.

1. Проволока стальная	Ø1мм	17305-71	кг	3,515	0-286	1-01
2. Проволока металлическая, гибкая	Ø1мм	15892-70	кг	0,202	0-352	0-07
3. Скобы стальные оцинкованные, всего:			кг	9,084		
в том числе:			шт/кг	3599/0,587		
12,8x12x1,25			"	1776/0,977		
5,7x25x1,25			"	368/0,244		
10,8x22x1,6			"	2102/1,747		
10,8x29x1,6			"	1959/2,13		3-85
10,8x33x1,6			"	1908/2,6		
10,8x51x1,6			"	323/0,899		
11,4x64x1,88						

Гвозди.

1. Гвозди толевые	2x25	4029-63	кг	0,067	0-197	0-01
2. Гвозди строительные	1,8x40	4028-63	"	0,647	0-239	0-15
3. То же без головок	1,8x40	"	"	0,245	0-239	0-06
4. Гвозди строительные	2,5x60	"	"	0,789	0-192	0-15
5. То же	3x70	"	"	5,961	0-197	1-17
6. То же	3x80	"	"	0,373	0-164	0-06
7. Гвозди оцинкованные толевые	2,5x32	4029-63	"	1,237	0-227	0-28
8. Гвозди строительные	4x100	4028-63	"	5,01	0-188	0-94
9. То же латунные	1,4x32	"	"	0,023	0-288	0-01
10. Сеть для насекомых		2851-45	м2	7,308	1-25	9-14

Упаковочные материалы.

1. Пленка полиэтиленовая	6-0,2мм	10354-73	кг	16,0	0-80	12-80
2.						

Прочие материалы.

1. Шкурка шлифовальная на бумажной основе, всего		6456-68	м2	2,7		
в том числе:	№5-6		"	1,7	0-39	0-66
	№10-12		"	1,0	0-50	0-50
2. Шкурка шлифовальная на тканевой основе, всего:		5009-68	м2	35,05		
в том числе:	В 10		"	0,55	0-75	0-41
	В 25		"	34,5	0-75	25-88
3. Марля		11109-64	?	1,8	0-12	0-22
4. Уплотняющие пенополиуретановые прокладки 3x10мм ГОСТ 10174-72			м	53,3	0-04	2-13
5. Нестандартные изделия изготовл. ОЗСМ "Ливаны"						1377,08 - 119,90 1377-08

ИТОГО:	4853,0	4853-00
Снабженческая наценка	243,32	243-32
ИТОГО:	5096,32	5096-32
Оплата трансп. расходов поставщиков	125,35	125-35
ВСЕГО:	5221,67	5221-67

Начальник ЦЭО:
Гл. технолог:

Иевиньш Д.А.
Паулс Р.Р.

I 3 4 5 6 7 8 9 10 II

онд з/платы промышл.-произв. персонала с учетом
 премий из фонда зарплаты ИТР и служащим ВСЕГО
 в т.ч. рабочим
 ИТР
 служащим
 МОП
 работникам охраны

редняя з/плата пром.-произв. персонала с учетом
 премий из фонда материального поощрения и вознаграгр.
 о итогам года
 в т.ч. рабочим
 ИТР
 служащим
 МОП
 работникам охраны

028	т.р.	1204,4	360,9	541,4
029	"	1004,6	292,0	472,5
030	"	158,0	54,7	54,7
031	"	27,7	9,5	9,5
032	"	1,5	0,5	0,5
033	"	12,6	4,2	4,2
034	руб.	1559	531	530
035	"	1550	530	530
036	"	1911	636	636
037	"	1433	475	475
038	"	1500	500	500
039	"	573	191	191

Непромышленная группа
 численность непромышл. персонала - всего
 умма з/платы непром. персонала - всего
 премия из фонда материального поощрения
 вознагражд. по итогам года
 кроме того, фонд нештатного состава
 премия из фонда материального поощрения
 вознагражд. по итогам года
 всего фонд з/платы всем работающим с учетом
 премии из фонда материального поощрения и
 вознаграждения

066	чел.	8	8	8
067	т.р.	7,8	2,6	2,6
068	"	1,0	0,3	0,3
069	"	0,4	0,3	0,3
070	"			
071	"			

Начальник ОТ и З
 Согласовано:
 Силиныш Я.Я.

РАСЧЕТ
общего фонда заработной платы производственных
рабочих промышленности на 1978 год по Ливанскому
ЭДСК.

№ п.п.	Показатели	За 1977г.	Планируемый год 1978г.		
			Всего	Осн.	Вспом.
1.	Фонд з/платы по тарифу или по трудоемкости произ. программы	707,1	451,0	256,1	
2.	Премия	201,6	135,3	66,3	
3.	Доплаты входящие в часовой фонд з/платы в т.г.	16,1	10,5	5,6	
	а) за работу в ночное время	6,8	5,0	1,8	
	б) бригадирские	3,0	2,0	1,0	
	в) за обучение	3,0	2,0	1,0	
	г) прочие доплаты	3,3	1,5	1,8	
4.	Часовой фонд з/платы	924,8	596,8	328,0	
5.	Доплаты, входящие в дневной фонд з/платы в т.г.	3,2	2,2	1,0	
	а) кормящим матерям	0,3	0,3	-	
	б) подросткам	0,8	0,6	0,2	
	в) прочие	2,1	1,3	0,8	
6.	Фонд дневной зар. платы	928,0	599,0	329,0	
7.	Доплаты, входящие в фонд месячн. з/пл. в т.ч. а) очередные отпуска	76,6	53,1	23,5	
	б) выполнение государственных и общественных обязанностей	71,1	49,1	22,0	
	в) прочие	3,5	2,5	1,0	
8.	Фонд месячной заработной платы	2,0	1,5	0,5	
9.	Среднемесячное число рабочих	1004,6	652,1	352,5	
10.	Среднегодовая зар. плата одного рабочего	638,	381	257	
		1575	1712	1372	

Начальник ОТ и З: *[Signature]* Силиных Я.Я.

Согласовано: *[Signature]*
[Signature]
22.06.78.

РАСЧЕТ

численности и фонда заработной платы вспомогательных рабочих
 производственных участков с разбивкой по статьям затрат на
 1978 год по Ливанскому ЭДСК.

№ п.п.	Наименование	Кол-во рабочих	Часовая тариф. ставка	Годовая тариф. ставка	Премия		Прочие		Всего фонд з/платы	в том числе по статьям								
					%	Сумма	%	Сумма		Загот. к.лес	Скл. п/м	Осн. п-во	Матер.	Содер. обор.	Цех Вспом. расх. раб.	Общеза. расх.	Кап. ремонт	
1.	Транспорт	28	17-932	28010	25,9	7255	21,7	6078	41343									
2.	Склад техматер.	18	14-423	22529	19,1	4303	10	2253	29085									
3.	Цех ДСП	12	6-015	9395	17,8	1672	15	1409	12476									
4.	Сушильно-заготов. цех.	6	3-040	4748	18,2	864	20	950	6562									
5.	Цех домостроения	18	9-379	14650	20,7	3033	20	2930	20613									
6.	АХО	16	7-361	11498	-	-	-	-	11498									
7.	Механический цех	38	26-104	40774	30	12232	10	4077	57083									
8.	Энергоцех	69	44-686	69800	29,4	20521	10	6980	97301									
9.	Отдел метрологии	28	19-636	3067	30	9201	10	3061	42933									
10.	ОКС	24	15-354	23983	30	7195	10	2398	33576									
ИТОГО:		257		256058		66276		30136	352470									

26 счт
 прочие цех пере.
 26 счт
 тех. расх. обор.
 жилая обор.
 цехов на расх.

Начальник ОТ и З *Г.В.А.*
 Согласовано: *Ног. 0013 Силин*
 22.06.78.

Силин Я.Я.

Трудоемкость производственной программы промышленности
на 1978 год по Ливанскому ЭДСК.


Наименование основ- ных изделий	Ед. Нормативы трудовых затрат(н/час)					Сниж. труд. прод. в н/час	План выпуска продукции				Трудоемк. произв. програм. на 1978 г.				Сниж. труд. произв. прогр.
	изм. Действующ. по новой трудоем. 1977г. в т.ч. I кв.	Дост. на перед. за предп. год	Принятие в расчете в средн. в т.ч. по кварталам				Всего % на 1978г.	в т.ч. по кварталам			Всего в тыс. н/час.	в т.ч. по кварталам			
			II	III	IV			II	III	IV		II	III	IV	
Дом типа Ч-3 произв. к-т		952,7	2214	2214	738	605	38	50	517	576378	84132	110700	381546		
Дом типа Ч-2 произв. к-т		901,6	1932	1932	644	100	10	10	80	90160	19320	19320	51520		
Дом типа Ч-1 произв. к-т		562,0	1548	1548	516	45	2		43	25284	3096		22188		
ИТОГО:						750	50	60	640	691822	106548	130020	455254		
Двери м2		2,4		2,4		822		822		1973		1973			
ВСЕГО:										693795	106548	131993	455254		
Средняя стоимость норма-часа руб		0-65													

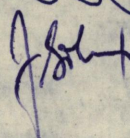
Начальник ОТ и З *[Signature]* Силиныш Я.Я.
Согласовано! *Кол. 0073* *[Signature]*
22.06.78.

Баланс рабочего времени одного рабочего
при пятидневной рабочей неделе на 1978г.

	№№ строч.	1977 год		План на 1978 год			
		План	факт.	Всего	В том ч. по кварта		
I	2	3	4	5	II	III	IV
8					6	7	8
Календарный фонд времени							
в днях	001			275	91	92	92
К-во нерабочих дней							
всего	002			79	26	26	27
в т.ч. праздничных	003			6	3	I	2
выходных	004			40	13	12	15
из них дополнит. выходных							
дней (вторых дней отдыха							
в неделю)	005			33	10	13	10
Количество календарных							
рабочих дней	006			196	65	66	65
Неявка на работу							
всего дней	007			30,6	10,6	9,6	10,4
в т.ч. дополнительные и							
очередные отпуска	008			15	5	5	5
отпуска на учебу	009			0,2	0,2	-	-
отпуска в связи с родами	010			0,6	0,2	0,2	0,2
и болезнями	011			11	4	3	4
Прочие неявки, разрешен-							
ные законом (выполн. госуд.							
обяз. и др. вид.)	012			1,5	0,5	0,5	0,5
Неявки с разрешения							
администрации	013			0,1	-	0,1	-
Прогулы по отчету	014						
Целодневные простои по							
отчету	015						
Работа в выходные дни							
К-во вторых дней отдыха,							
учитываемых впереди очередных							
и дополнительных отпусков,							

I	2	3	4	5	6	7	8
как дней очередного отпуска	016			2,2	0,7	0,8	0,7
Число рабочих дней в году	017			165,4	64,4	56,4	54,6
Потери времени в связи с сокращением длительности рабочего дня—всего часов	018			0,05	0,05	0,05	0,05
в т.ч. для занятых на тяжелых и вредных работах	019						
для кормящих матерей	020			0,01	0,01	0,01	0,01
для подростков	021			0,01	0,01	0,01	0,01
Внутрисменные простои	022						
Праздничные дни	023			0,01	0,01	0,01	0,01
Сверхурочные часы	024			0,02	0,02	0,02	0,02
Средняя продолжит. рабочего времени в часах	025			7,95	7,95	7,95	7,95
Полезный фонд рабочего времени	026			1314,93	432,48	448,38	434,07



Начальник ПЭО:  Мевиньн Ю.А.

Начальник ОТ и З:  Силуиньн Я.Я.

ПЛАН КАПИТАЛЬНОГО РЕМОНТА /в тыс. руб./

34

Показатели	Год	в том числе по кварталам			
		I	II	III	IV
Расходы на капитальный ремонт - всего	5,935	-	0,24	1,69	4,005
в том числе:					
оборудование производственных и вспомогательных цехов	-	-	-	-	-
автотранспорт	5,935	-	0,24	1,69	4,005
производственные здания и сооружения	-	-	-	-	-
Перечень важнейших объектов капитального ремонта.					
двигатель ТАЗ-51	0,54	-	0,13	0,26	0,15
двигатель ТАЗ-53	0,235	-	-	-	0,235
средний мост ТАЗ-53	0,09	-	-	0,09	-
средний мост ТАЗ-51	0,15	-	0,05	0,05	0,05
средний мост ТАЗ-51	0,09	-	0,06	-	0,03
" ТАЗ-53	0,08	-	-	-	0,08
двигатель ТАЗ-51	0,07	-	-	0,05	0,02
двигатель ТАЗ-53	0,08	-	-	0,04	0,04
двигатель ИК-556	1,2	-	-	1,2	-
двигатель ИК-люкс	2,0	-	-	-	2,0
двигатель ИК-556	0,5	-	-	-	0,5
средний мост ИК-556	0,9	-	-	-	0,9

Гл. механик:  /О. Каулаканс/
 Начальник ПЭО:  /Ю. Иевиньш/

С М Е Т А
расходов на содержание и эксплуатацию
оборудования на 1978 год.

	Сумма затрат на год в тыс. руб.	в том числе по кварталам		
		II	III	IV
Амортизация оборудования и транспортных средств	613,74	151,6	222,8	239,34
Эксплуатация оборудования	146,4	46,2	50,1	50,1
Текущий ремонт оборудования и транспортных средств	151,1	50,3	50,4	50,4
Содержание заводского транспорта	30,2	9,6	10,3	10,3
Износ малоценных быстроизнашивающихся инструментов и приспособлений	54,5	18,2	18,2	18,1
Прочие расходы	52,4	17,5	17,5	17,4
	1048,34	293,4	369,3	385,64

Начальник ПЭО:

Иевиньш Ю.А.