

1. Объем производства продукции в натуральном выражении и ввод в действие производственных мощностей сообщаются по номенклатуре, задания по которой утверждаются вышестоящей организацией. Представляются также данные о производстве товаров культурно-бытового назначения и хозяйственного обихода и строительных материалов.

2. По капитальному строительству показатели представляются всеми предприятиями и организациями, имеющими капитальные вложения. Титульные списки представляются по вновь начинаемым и переходящим стройкам (объектам) производственного назначения сметной стоимостью 50 тыс. рублей и выше (согласно прилагаемым формам).

3. Для проведения балансовых расчетов потребление основных видов материалов показывается в целом, включая непроизводственное потребление. Однако из общей потребности материалов следует выделить количества направляемые на производственные и ремонтные нужды.

УКАЗАНИЯ К ЗАПОЛНЕНИЮ ФОРМ .

По формам и показателям настоящего раздела предприятия и организации союзного подчинения представляют соответствующую информацию Госплану Латвийской ССР и райисполкомам.

В формах предусмотрены необходимые плановым органам не только утверждаемые показатели, но и некоторые расчетные данные, которыми располагают отдельные предприятия и организации (стоимостные показатели, численность рабочих и служащих и др.).

При формировании показателей формы № 01 следует иметь в виду, что структурные подразделения предприятий и организаций, не выделенных на самостоятельный баланс, характер деятельности которых не совпадает с основным отраслевым профилем (транспортные цели, стройдворы и т.п.), должны относиться и показываться в составе отрасли основной деятельности предприятий (организаций).

В том случае, когда предприятия или организации объединены в фирму (тресты, комбинаты, объединения) и расположены на территории республики показатели Госплану Латвийской ССР могут представляться в целом по фирме (тресту, комбинату, объединению). Райисполкомам и Горисполкомам (городов республиканского подчинения) по этим же формам информация представляется в отдельности по каждому предприятию по месту нахождения головного предприятия. При наличии разработок проекта пятилетнего плана на указанный период по крупным филиалам, расположенным на территории республики, показатели так же желательно выслать райисполкомам по месту нахождения филиала или участка.

Если в составе фирмы (треста, комбината, объединения) имеются состоящие на самостоятельном балансе предприятия (организации) нескольких отраслей, показатели их производственной деятельности должны представляться в разрезе этих отраслей. Например, если в фирме, кроме промышленных предприятий, имеется самостоятельная трансформаторная организация, показатели производственной деятельности представляются раздельно по отраслям: промышленность и транспорт .

Показатели отраслей непроизводственной сферы (просвещение, здравоохранение, жилищно-коммунальное хозяйство и т.д.) в этом случае могут представляться в целом по фирме.

Если фирма (трест, комбинат) имеет предприятия (организации), расположенные на территории других союзных республик, показатели их деятельности разрабатываются отдельно по территории каждой республики, а в Госплан Латвийской ССР и райисполкомы нашей республики представляется только информация по деятельности предприятий (организаций) расположенных на территории нашей республики.

8525
27191

34100

ТАБЛИЦА

поэтапного изменения программы ремонта тепловозов
на Даугавпилсском ЛРЗ в течение 1975 + 1979 г.г.

№ п/п	Наименование серий тепловозов	Ед. изм.	Изменение программы ремонта тепловозов по годам					Примеч.	
			1974	1975	1976	1977	1978		1979
1.	Тепловозы ТЭЗ 76 72 78 79 80 400-480-560- 700-700	секции	350	358 +33	416 +64	480 +120	610 +60	670	
2.	Тепловозы ТМЗ 350-260-130	"	475	475 -125	350 -120	230 -130	100 -100	-	
3.	Тепловозы ТГ102 30 " 30	"	30	30	30	30	30	30	
Итого			1700	-168	+717	+2426	+780		
Итого			14316	14490	14583	15998	17075	19783	19783
Итого			14316	15213	15045	15762	18188	18968	
Итого				416/400	480/480	610/560	670/700	1700	
Итого				350/350	260/260	100/130			

Рассмотреть о
получении папки
В.И. Мухоморов

Виктору Ивановичу

5

ЦЭ-44 19 сев. 1974г.

Руководителю организации п/я А-1130

тов. Никанорову В.А.

г. Москва Б-66, Новорязанская -12

Предприятие п/я Г-4145 представляет пятилетний план на 1976-1980гг, разработанный в соответствии с типовой методикой и формами Госплана СССР.

Пятилетний план разработан на основе контрольных цифр по росту объёмов производства, производительности труда, среднемесячной заработной платы, определенных письмом организации №358-П.


При определении плана по ремонту локомотивов предприятия исходило из того, что реконструкция завода была произведена под ремонт магистральных тепловозов. В плане на 1976-1980г.г. предусмотрено две поточно-конвейерных линии по ремонту тепловозов ТЭЗ в количестве 700 секций в год при условии прекращения ремонта тепловозов ТМЗ в 1978 году.

Только при таком планируемом предприятии количестве ремонтируемых тепловозов имеется реальная возможность для обеспечения роста выпуска продукции в заданном объёме.

Предприятием предусмотрено увеличение капитальных вложений для строительства кузнечного и литейного цехов, что обеспечит ликвидацию узких мест в производстве, улучшит условия труда работающих; также предусмотрено дальнейшее развитие жилищного строительства.

Руководитель предприятия

п/я Г-4145

 А. Кузнецов

*в 63к10
не по почте
Этими
Дуф*

ГЛАВНОЕ УПРАВЛЕНИЕ
ПО РЕМОНТУ ПОДВИЖНОГО СОСТАВА И ПРОИЗВОДСТВУ ЗАПАСНЫХ ЧАСТЕЙ
(ЦТВР)

Москва, Б-223, Ново-Рязанская, 12

11 августа 73.

Начальнику *Давидовского*
ЛРВ завода
ТОВ. *Иушихину А.И.*

*358-Б
3, отн
смонтировано
МХИ
28.08.73*

Во исполнение Постановления Совета Министров СССР от 24 мая 1973 года № 348 и указания МПС от 11 июля с.г. № 1032пр о разработке уточненного проекта пятилетнего плана на 1976-1980 годы Главное управление по ремонту подвижного состава и производству запасных частей обязывает Вас организовать разработку уточненного проекта плана промышленного производства завода на 1976-1980 г.г.

В целях удовлетворения полной потребности железных дорог и предприятий промышленности в ремонте подвижного состава и запасных частях при разработке пятилетнего проекта плана необходимо предусмотреть рост объема производства на пятилетие против ожидаемого выполнения плана за 1975 год не менее чем на 30% (на предприятиях не прошедших реконструкцию) с выполнением этого объема за счет роста производительности труда не менее 90%. Рост производства запасных частей следует принять на пятилетие не менее чем на 50%.

По предприятиям, прошедшим реконструкцию, необходимо планировать темп роста показателей обеспечивающих освоение проектных мощностей в кратчайшие сроки.

Рост среднемесячной зарплаты одного работника из фонда заработной платы и фонда материального поощрения предусмотреть не более 0,3% на каждый процент роста производительности труда.

Разработку проекта плана производства необходимо вести на базе дальнейшего совершенствования технологии производства, внедрения средств механизации и автоматизации производственных процессов, улучшения организации труда, сокращения простоя подвижного состава в ремонте, повышения сменности работы цехов и участков.

Для обеспечения намеченных темпов роста объема продукции, улучшения бытовых условий коллектива предприятия, разработайте и представьте вместе с проектом плана предложения по капитальному строительству.

Разработку проекта плана производства на 1976-1980 г.г. производите по формам, преподанным Вам для разработки проекта пятилетнего плана на 1971-1975 г.г.

Разработанный проект пятилетнего плана с необходимыми расчетами и обоснованиями представьте в Главк до 1 января 1974 года.

Зам. Начальника Главного управления *[Signature]* /Кладити/

КТ

Ром ПКТБ зах. 815р-73 и пр. 100

*и - 7/ху 73.
Вру*

СРЕДСТВО УБОДЖЕНИЯ
ВЗЯТО НА КОНТРОЛЬ
М. КОМРАС.

120

7

П Р И К А З

начальника Даугавпилсского ЛРЗ имени Я.Рудзутака

№ ----- **349**

от **21 ДЕК 1973** 1973г.

СОДЕРЖАНИЕ: "О разработке проекта пятилетнего плана на 1976-1980гг."

Во исполнение Постановления Совета Министров СССР от 24 мая 1973 года № 348 и указания ЦТБ № 358-Ц от 17 августа 1973 года

п р и к а з ы в а ю :

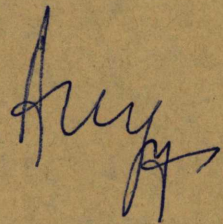
1. Начальникам: ИЭО т. Чупраковой Е.Ф., ОТЗ т. Павлович Р.Ч., ЦО т. Позняк Н.В., ОГТ т. Кильяченко В.Ф., ОГМ т. Дубровскому В.А., главному бухгалтеру т. Григорьеву С.И. разработать проект плана производства на 1976-1980 гг.

2. Начальнику ИЭО т. Чупраковой Е.Ф. обеспечить все причастные отделы формами для разработки проекта пятилетнего плана на 1976-1980гг.

3. Начальникам вышеперечисленных отделов все выполненные расчеты представить в планово-экономический отдел не позднее 25 декабря 1973 года.

4. Контроль за исполнением приказа возложить на заместителя начальника завода т. Марцинкевича Ф.Ф.

Начальник завода-



/Мунихин/

СРОК ИСПОЛНЕНИЯ
ВЗЯТ НА КОНТРОЛЬ
М. КОМРАС.



ПРЕДПРИЯТИЕ П/Я Г-4145

228427 Телеграфный адрес: «Вымпел», Телетайп «Дуб»

ПРИЕМНИТЕЛЬ: _____ № ЦЭ-44 19, лвб _____ 1977 г.

Руководителю организации п/я А-1130

тов. Никанорову В.А.

г. Москва Б-66, Новорязанская -12

Предприятие п/я Г-4145 представляет пятилетний план на 1976-1980 гг., разработанный в соответствии с типовой методикой и формами Госплана СССР.

Пятилетний план разработан на основе контрольных цифр по росту объемов производства, производительности труда, среднемесячной заработной платы, определенных письмом организации №358-П.

При определении плана по ремонту локомотивов предприятия исходило из того, что реконструкция завода была произведена под ремонт магистральных тепловозов. В плане на 1976-1980 г.г. предусмотрено две поточно-конвейерных линии по ремонту тепловозов ТЭЗ в количестве 700 секций в год при условии прекращения ремонта тепловозов ТМЗ в 1978 году.

Только при таком планируемом предприятием количестве ремонтируемых тепловозов имеется реальная возможность для обеспечения роста выпуска продукции в заданном объеме.

Предприятием предусмотрено увеличение капитальных вложений для строительства кузнечного и литейного цехов, что обеспечит ликвидацию узких мест в производстве, улучшит условия труда работающих; также предусмотрено дальнейшее развитие жилищного строительства.

/ Руководитель предприятия
п/я Г-4145

А. Мункин

ОСНОВНЫЕ ПОКАЗАТЕЛИ ПЯТИЛЕТНЕГО ПЛАНА ПРЕДПРИЯТИЯ НА 1976-1980гг.

Форма 01-И

9

Наименование предприятия Даугавпилсский ЛРЗ
 Местонахождение г. Даугавпилс, ул. Маршас, 1
 Отрасль, подотрасль ЦТВР
 Министерство / ведомство / Министерство путей сообщения

01

Показатели	Единица измерения	Шифр / № строки	1975г. / отчет или охв. даемое выполнение	1971-1975г.	1976-1980гг.	Г о д ы					1975г. в % к 1970г.	1980г. в % к 1975г.
						1976г.	1977г.	1978г.	1979г.	1980г.		
А	Б	В	01	02	03	04	05	06	07	08	09	10
ПОКАЗАТЕЛИ, УТВЕРЖДАЕМЫЕ ВШЕСТОЯЩЕЙ ОРГАНИЗАЦИЕЙ												
Объем реализуемой продукции (в ценах 1974 года)	тыс.руб.	001	28900	126724	169170	30200	31900	33750	35750	37570	153,7	130,0
Производство важнейших видов продукции в натуральном выражении		002										
Заводской ремонт тепловозов ТЭЗ	секция		350	1745	2840	400	480	560	700	700	100,5	200,0
Заводской ремонт тепловозов ТМЗ, ТМЗА	тепловоз		520	2005	740	350	260	130	-	-	239,6	-
Заводской ремонт тепловозов ТТ102	секция		30	171	150	30	30	30	30	30	78,9	100,0
в том числе на экспорт		003										
Оси вагонные для Финляндии	штук		1800	10000	9000	1800	1800	1800	1800	1800	48,6	100,0
Оси вагонные для Кубы	штук		500	3869	2500	500	500	500	500	500	37,0	100,0
Показатели повышения качества продукции		004										
Общий фонд заработной платы	тыс.руб.	005	5490	-	30245	5642	5843	6047	6267	6446	134,2	117,4
Балансовая прибыль	тыс.руб.	006	4913	-	31848	5315	5774	6345	6900	7514	-	152,9
Рентабельность :												
общая	%	007	26,82	-	-	28,35	30,01	31,01	30,17	30,19	-	-
расчетная	%	008	21,60	-	-	23,15	24,84	25,80	24,84	24,78	-	-
Ассигнования из бюджета	тыс.руб.	009	150	-	4024	120	555	1774	1405	170	-	113,3
Платежи в бюджет - всего	тыс.руб.	010	4045	-	26741	4424	4790	5270	5814	6443	-	159,2
в том числе:												
- налог с оборота	тыс.руб.	011	9	-	60	10	11	12	13	14	-	-
- плата за основные фонды и нормируемые оборотные средства	"	012	1059	-	6172	1085	1114	1188	1332	1453	-	137,2
- фиксированные / рентные / платежи	"	013	40	-	245	43	46	49	52	55	-	-
- свободный остаток прибыли	"	014	2937	-	20264	3286	3619	4021	4417	4921	-	167,5

х) Графы 02 и 03 заполняются по строкам: 001, 006, 009, 010, 015, 016-019, 021, 022, 027-031, 067.

А	Б	В	01	02	03	04	05	06	07	08	09	10
Объем централизованных капитальных вложений	тыс.руб.	015	1500	5480	6912	1342	1490	1750	940	1390	-	-
в том числе: строительно-монтажных работ	"	016	915	2664	3808	783	815	1073	445	692	-	-
в действии за счет централизованных капитальных вложений	"	017										
-основных фондов	"	018	620	4484	7526	926	800	2710	1740	1350	-	-
-производственных мощностей /по важнейшим видам продукции/	"	019			кузнецкий цех	на	38 тне	токи	поковок	в год		
здания по внедрению новой техники		020			литейный цех							
депо для осмотра и сдачи тепловозов после обкатки на 730 секций Исключено-лабораторный корпус												
здания по среднему снижению норм расхода важнейших материальных ресурсов	%	021										

ПОКАЗАТЕЛИ, РАСЧУТАННЫЕ И УТВЕРЖДАЕМЫЕ ПРЕДПРИЯТИЕМ

Производство

			75	76	71	7876	77	78	79	80		
товарная /валовая/ продукция	тыс.руб.	022	32600	142600	190970	34000	36000	38100	40400	42470	156,1	130,0
чистая продукция	"	023										
производство продукции в натуральном выражении (тепловозов)		024	900	-	3730	780	770	720	730	730	-	-
экономия от внедрения мероприятий по плану технического развития и повышения эффективности производства	"	025	220	-	1030	200	170	220	170	270	-	-
выпуск продукции в рублях и копейках на 1 рубль основных производственных фондов /фондоотдача/	"	026	2-14	-	-	2-19	2-27	2-26	2-11	2-02	-	-

Нормативы и нормы

снижение норм расхода материальных ресурсов по основным видам продукции	%	027	1,6	8,0	8,0	1,6	1,6	1,6	1,6	1,6	-	-
---	---	-----	-----	-----	-----	-----	-----	-----	-----	-----	---	---

Капитальное строительство

Объем нецентрализованных капитальных вложений	тыс.руб.	028	350	-	1750	350	350	350	350	350	-	100,0
в том числе: строительно-монтажных работ	тыс.руб.	029	210	-	1050	210	210	210	210	210	-	100,0

x) Определяется как разность между товарной /валовой/ продукцией /в оптовых ценах предприятия/ и материальными затратами /включая суммы амортизационных отчислений/. Показатель является факультативным и используется в основном в аналитических расчетах.

А		Б	В	01	02	03	04	05	06	07	08	09	10
И в действие за счет нецентрализованных капиталь-													
ных вложений:													
- основных фондов	тыс.руб.	030	330	-	1650	330	330	330	330	330	330	-	100,0
- производственных мощностей		031	объекты новой техники и малой механизации										
объем строительно-монтажных работ, выполняемых действующим способом	"	032											
среднегодовая стоимость производственных фондов (в млн. руб.)	"	033	15202	-	-	15572	15842	16899	19120	20979	-	-	138,0
объем поставки наиболее важных видов материальных ресурсов	"	034											
Т р у д													
производство товарной /валовой/ продукции на одного работающего х)	руб.	035	10709	-	-	11078	11572	12111	12696	13284	139,0	-	124,0
индустриализация труда	"	036	4722	-	-	4767	4806	5073	5678	6204	-	-	131,4
электрооборуженность	квт/час	037	6834	-	-	7221	7827	8525	9207	10053	-	-	147,1
численность персонала - всего	человек	038	3219	-	-	3254	3296	3331	3367	3382	111,6	-	105,1
в том числе:													
- промышленно-производственного	"	039	3044	-	-	3069	3111	3146	3182	3197	111,3	-	104,8
- непромышленного	"	040	175	-	-	185	185	185	185	185	117,4	-	105,7
фонд заработной платы, включая выплаты из фонда материального поощрения - всего:	тыс.руб.	041	6044	-	33447	6218	6446	6679	6949	7155	134,3	-	118,4
в том числе:													
- промышленно-производственного персонала	"	042	5845	-	32322	5999	6227	6455	6720	6921	135,0	-	118,4
- непромышленного персонала	"	043	199	-	1125	219	219	224	229	234	118,0	-	117,5
пенсии и вознаграждения из фонда материального поощрения	"	044	554	-	3202	576	603	632	682	709	135,9	-	128,0
средняя заработная плата промышленно-производственного персонала, включая выплаты из фонда материального поощрения	руб.	045	160	-	167,6	162,9	166,8	171,0	176,0	180,4	121,3	-	113,0
отношение между темпами роста производительности труда и средней заработной платы промышленно-производственного персонала /включая выплаты из фонда материального поощрения/	%	046	0,8	-	-	1,6	2,0	2,1	1,9	2,1	-	-	-
Себестоимость													
себестоимость товарной продукции	тыс.руб.	047	23987	-	137322	24885	26126	27405	28850	30056	-	-	-
себестоимость реализуемой продукции	"	048	23987	-	137322	24885	26126	27405	28850	30056	-	-	-
затраты на 1 рубль товарной продукции	коп.	049	83,0	-	81,2	82,4	81,9	81,2	80,7	80,0	-	-	96,3
сокращения от снижения себестоимости товарной продукции	тыс.руб.	050	-	-	1018	181	159	236	179	263	-	-	-
Фонды экономического стимулирования													
фонд материального поощрения	тыс.руб.	051	478	-	2774	483	544	598	590	559	111,4	-	116,9
то же в % к общему фонду заработной платы	%	052	8,70	-	9,17	8,56	9,31	9,89	9,41	8,67	-	-	-

х) Этот показатель может быть определен также по чистой продукции.

А	Б	В	01	02	03	04	05	06	07	08	09	10
на социально-культурных мероприятий и жилищного строительства	тыс.руб.	053	119	-	695	121	136	150	148	140	-	117,6
на развитие производства - всего	%	054	2,16	-	2,29	2,14	2,33	2,48	2,36	2,17	-	-
в том числе за счет отчислений из прибыли	тыс.руб.	055	349	-	2165	369	391	425	469	511	146,6	146,4
на развитие производства - всего	тыс.руб.	056										
на развитие производства - всего	%	057	2,29	-	-	2,38	2,47	2,51	2,45	2,43	-	-
Социальное развитие коллектива												
общей численности работающих:												
ИТР и служащих	человек	058	385	-	-	425	425	425	425	425	104,3	110,4
рабочих	"	059	2479	-	-	2574	2556	2591	2627	2642	102,0	106,6
в том числе занятых:												
квалифицированным трудом	"	060	2343	-	-	2381	2426	2463	2502	2520	102,6	107,5
то же в процентах	%	061	94,6	-	-	94,7	94,9	95,0	95,2	95,4	-	-
неквалифицированным трудом	человек	062	136	-	-	133	130	128	125	122	91,9	89,7
то же в процентах	%	063	5,4	-	-	5,3	5,1	5,0	4,8	4,6	-	-
численность работников обучаемых:												
в высших учебных заведениях	человек	064	80	-	-	86	90	90	95	95	-	118,7
в средних специальных учебных заведениях	"	065	75	-	-	80	80	85	85	90	-	120,0
в системе повышения производственной квалификации /на курсах, в школах и др./	"	066	400	-	-	450	450	450	450	450	-	112,5
расходы предприятия на подготовку кадров	тыс.руб.	067	5	-	30	6	6	6	6	6	100,0	120,0
расходы на строительство жилых домов за счет средств предприятия /общая площадь/ и централизованных	кв.м	068	-	-	14060	5240	-	4410	-	4410	-	-
количество посадочных мест в столовой в расчете на работающих	мест	069	8	-	-	8	8	8	8	9	-	112,5
количество путевок в санатории, дома отдыха, туристические и другие базы /в 12-дневном исчислении/ на работающих	единиц	070	10	-	-	10	11	11	12	12	125,0	125,0
расходы на улучшение условий и охраны труда	тыс.руб.	071	25	-	150	30	30	30	30	30	125,0	120,0

1 Директор *Галенко*

Начальник ПЭО *В. Суфранов*

БАЛАНС ПРОИЗВОДСТВЕННОЙ МОЩНОСТИ ПРЕДПРИЯТИЯ НА 1976-1980 гг.

Наименование продукции, годы	Единица измерения	Шифр (№ строк)	Мощность на начало года (утвержденная по балансу)	Увеличение мощности в течение года				Уменьшение мощности в течение года				Мощность на конец года (гр. 01+гр. 02-гр. 07) и номинал	Среднегодовая мощность в соответствующем году	Выпуск продукции или количество перерабатываемого сырья	Коэффициент использования среднегодовой мощности (гр. 13 : гр. 12)	Режим работы (смен или часов работы в сутках), при этом в расчете мощности	Мощность на конец года в номинальном плане следующего года	
				в том числе за счет				в том числе за счет										
				ВСЕГО	завода в действии (расширение, реконструкция действующих и строительство новых цехов, участков)	проектируемая организация	иные технические мероприятия - всего	ВСЕГО	изменения номинала	турн пропуск (уменьшения трудоемкости)	изменения режима работы предприятия, уменьшения сменности часов работы							выбывтия (взбросы, истощение запасов)
01	02	03	04	05	06	07	08	09	10	11	12	13	14	15	16			
75 год (отчет или ожидаемое изменение)																		
ТЭ3	сек		350	-	-	-	-	-	-	-	-	-	350	350	350	I	2смены	350
ТМЗ (ТМ-3А)	теп.		475	45	-	40	-	5	-	-	-	-	520	480	520	I,08	2смены	520
ТГ102	секц.		30	-	-	-	-	-	-	-	-	-	30	30	30	I	2смены	30
76 год																		
ТЭ3	секц.		350	50	-	44	-	6	-	-	-	-	400	355	400	I,12	2смены	400
ТМЗ (ТМ3а)	теп.		520	-	-	-	-	-	70	70	-	-	350	350	350	I	2смены	350
ТГ102	секц.		30	-	-	-	-	-	-	-	-	-	30	30	30	I	2смены	30
77 год																		
ТЭ3	секц.		400	80	-	75	-	15	-	-	-	-	480	405	460	I,13	2смены	480
ТМЗ (ТМ3А)	тепл.		350	-	-	-	-	-	-	-	-	-	260	260	260	I	2смены	260
ТГ102	секц.		30	-	-	-	-	-	-	-	-	-	30	30	30	I	2смены	30

А		Б	В	01	02	03	04	05	06	07	08	09	10	11	12	13	14	15	16
78 год																			
ТЭЗ	секц.	480	80	-	73	-	7	-	-	-	-	-	560	470	560	I,19	2смены	560	
ТМЗ(ТМЗА)	тепл.	260	-	-	-	-	-	-	130	130	-	-	130	130	130	I	2смены	130	
ТТ102	сек.	30	-	-	-	-	-	-	-	-	-	-	30	30	30	I	2смены	30	
79 год																			
ТЭЗ	секц.	560	140	-	130	-	10	-	-	-	-	-	700	573	700	I,22	2смены	700	
ТМЗ (ТМЗА)	тепл.	130	-	-	-	-	-	-	130	130	-	-	-	-	-	-	2смены	-	
ТТ102	секц.	30	-	-	-	-	-	-	-	-	-	-	30	30	30	I	2смены	30	
80 год																			
ТЭЗ	секц.	700	-	-	-	-	-	-	-	-	-	-	700	700	700	I	2смены	700	
ТМЗ (ТМЗА)	тепл.	-	-	-	-	-	-	-	-	-	-	-	-	-	-	-	-	-	
ТТ102	секц.	30	-	-	-	-	-	-	-	-	-	-	30	30	30	I	2смены	30	

Главный инженер - *[Signature]*
 Главный технолог - *[Signature]*
 Главный механик - *[Signature]*
 Начальник ОТЗ - *[Signature]*

ПЛАН ОСВОЕНИЯ НОВОЙ И ПОВЫШЕНИЯ КАЧЕСТВА ВЫПУСКАЕМОЙ ПРОДУКЦИИ НА 1976-1980гг.

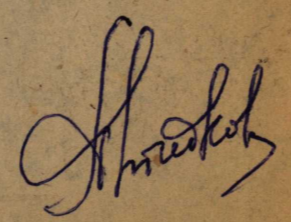
форма 06-II

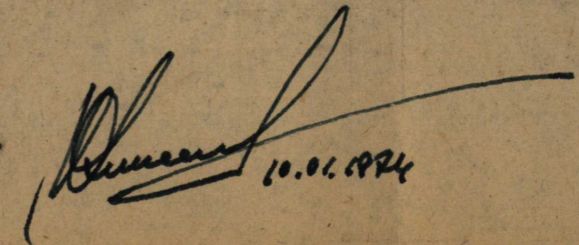
А	Б	В	Объем внедрения по годам					Годовая экономия от внедрения / по плану второго года после полного внедрения / тыс. руб.			Сметная стоимость работ / тыс. руб.	Источники финансирования затрат в 1976-1980гг. / тыс. руб.				Окупаемость	
			1976г / отчет	1976	1977	1978	1979	1980	Всего	в том числе у предприятия		у потребителей	Выполнено на I/I-1976г				
													фонд освоения новой техники	кредит	другие источники		Всего
01	02	03	04	05	06	07	08	09	10	11	12	13	14	15	16		
Введение новых видов продукции																	
Товары культурно-бытового назначения - хозяйственного обихода			40%	10%	30%	20%	-				50		30	20	50		
Освоение выпуска новых видов продукции																	
Освоение ремонта / на линию / электродвигателей ЭД-107			-	50%	50%						12				12	12	
Освоение выпускаемой продукции																	
Освоение новых видов модернизации вагонов по мере их разработок																	
В цехе МПО освоение массового выпуска биметаллических вкладышей диз. М 750			25%	50%	25%						44		44		44		

Главный конструктор *[подпись]*
 Главный бухгалтер *[подпись]*
 Начальник ПЭО *[подпись]*

ПЛАН ВНЕДРЕНИЯ ПРОГРЕССИВНОЙ ТЕХНОЛОГИИ, МЕХАНИЗАЦИИ И АВТОМАТИЗАЦИИ ПРОИЗВОДСТВА на 1976-1980гг.

Наименование мероприятий	Единица измерения	Шир / № строк	1975г. отчет или складское выд. /	Объем внедрения по годам					До состояния на 1/1-1976г.	До состояния на 1/1-1981г.	Удельный вес в общем объеме / % /		Годовая экономия от внедрения мероприятия по плану второго года после полного внедрения в тыс. руб. /			Сметная стоимость работ / тыс. руб. /	Исполнение на 1/1-1976г. / тыс. руб. /	Источники финансирования затрат в 1976-1980гг. / тыс. руб. /					Окупаемость
				1976	1977	1978	1979	1980			1975 год	1980 год	Всего	в том числе на предпринятию потребителю	фонд разв. на 1976-80гг.			кредит	Другие источники	Итого			
A	B	C	D	3	4	5	6	7	8	9	10	11	12	13	14	15	16	17	18	19	20	21	
механизированная линия по ремонту гидропередач				30%	70%								15			75			75				
линия эл. энергии стан- станция дизелей 2Д100							50%	50%					50			300			300				
конвейерная линия по дизелям М-750				100%									20			60			60				
комплексно-механизи- зованная линия по ремонту емкост- ов, резервуаров тепловоз.					100%								4			12			12				
линия работ по очистке абразивных узлов дизеля (диз. рама, кол-ра)							50%	50%					3			10			10				
конвейерная линия по осей				100%									40			180			180				
комплексно-механизи- рованный по ремонту агрегатов ТЭЗ							100%	100%					4			15			15				
комплексно-механизи- рованный по разб. и сбор. букс				100%									6			30			30				
автоматизация управле- ния сушильных работ ЭМЦ							50%	50%					15			65			65				
линия автоматизированного производства по изготовлению цин- ковых гильз и порш. колец								100%					40			130			130				
автоматизация погруз- очной механизации погруз- чных работ на складах				100%									10			90			90				
линия металлообрабатывающих стан- ций с программным управлением													10			40			40				
автоматизация работ цех. прогресс. технологии				100%									5			180			180				
автоматизация работ цех. прогресс. технологии							30%	30%	40%				20			200			200				
линия термообработ. и гальванопокрытий									100%				20			70			70				
линейная механизация пр-ва													5			10			10			10	
конвейерная линия по блокам дизеля 2Д100				100%																			

Главный инженер- 

Главный технолог-  10.01.1976

П Л А Н

НАУЧНОЙ ОРГАНИЗАЦИИ ТРУДА РАБОЧИХ, ИТР И СЛУЖАЩИХ /НОТ/ на 1976-1980 гг.

Наименование мероприятий	Шифр строки	Место внедрения цех, участок	Исполнители	Сроки		Сметная стоимость затрат/тыс. руб.	Складские расходы на 1/1-76г.	Источники финансирования затрат /тыс. руб./				по состоянию на 1/1-1976г.	Объем внедрения по годам					Удельный вес в %		годовой экономический эффект по тр. и т. руб.	Окупаемость	
				начала работ	окончания работ			фонд развития производства	кредит	другие источники	всего		1976 год	1977 год	1978 год	1979 год	1980 год	1976-1980гг.	1975 год			1980 год
А	Б	01	02	03	04	05	06	07	08	09	10	11	12	13	14	15	16	17	18	19	20	21
Первенство организации рабочих мест	02					26,0		5,0	21,0	26,0											19,0	1,4
Известить проверку освещенности, сделать карты и довести освещенности до нормы	02	Цехи завода склады	НОТ ОИЭ	1976	1979	10,0	-	-	-	10,0	10,0	230	410	680	1050	1460	1920	1920	25,0	100,0	8,0	
Работка и внедрение комплексов планов в бригадах, на участках и в цехах завода	02	бригады участки цехов	НОТ цехи	1976	1980	6,0	-	-	5,0	1,0	6,0	-	70	260	660	1280	1920	1920	-	100,0	8,0	
Первенство планирования рабочим местам с закреплением за станками	02	Инструм. РЭМп ЦНО, РСЦ	ЦНО ОИТ Цехи	1976	1978	-	-	-	-	-	-	-	90	240	380	-	410	410	-	100,0	1,5	
Конструкция существующих складов и территории складов с внедрением средств механизации	02	Склады	ОМС	1976	1977	10,0	-	-	-	10,0	10,0	-	-	-	-	-	-	-	-	100,0	1,5	
Улучшение обслуживания рабочих мест	03					13,5				13,5	13,5											
Видание общезаводского металло-готовительного участка	03	склад завода	ОМС, НОТ ОИМ	1976	1977	4,5	-	-	-	4,5	4,5	-	4	-	-	-	-	-	-	100,0	2,5	
Организовать разборочно-дефектные участки в цехах завода	03	цехи завода	цехи НОТ	1976	1978	5,0	-	-	-	5,0	5,0	-	-	-	-	-	-	-	45,0	100,0	2,0	
Организация централизованной системы внутризаводских перевозок	03		ЦНО, НОТ цех	1976	1977	4,0	-	-	-	4,0	4,0	-	-	-	-	-	-	-	-	100,0	1,5	
Первенство разделение и кооперирования труда	04					265,0		265,0	265,0												77,0	3,4
Сеработать и внедрить поточную линию ремонта и сборки гидротранспортов	04	ЦП	ОИТ, ОИМ цех	1977	1977	70,0	-	-	70,0	-	70,0	-	-	80	-	-	-	-	80,0	-	100,0	20,0
Сеработать и внедрить поточно-автоматизированную линию ремонта и сборки дизелей типа М750	04	Дизельный цех	ОИТ ОИМ, цех	1976	1976	55,0	-	-	55,0	-	55,0	-	90	-	-	-	-	-	90,0	10,0	100,0	15,0

Главный инженер
 Главный технолог
 Начальник ОТЗ

А	Б	01	02	03	04	05	06	07	08	09	10	11	12	13	14	15	16	17	18	19	20	21
работать и внедрить по- с-конвейерную линию ре- а и сборки компрессоров овозов	04	Цех ди- зельный	Цех, ОИТ, ОИМ,	1976	1976	25,0	-	-	25,0	-	25,0	-	80	-	-	-	-	80,0	15,0	100,0	8,0	
работать и внедрить по- ую линию ремонта и сборки сных пар и букс	04	Колесный цех	ОИТ, ОИМ, цех	1977	1977	60,0	-	-	60,0	-	60,0	-	-	60	-	-	-	60,0	#	100,0	12,0	
работать и внедрить пото- линию мех. обработки в колесном цехе	04	Колесный цех	ОИТ, ОИМ, цех	1978	1978	55,0	-	-	55,0	-	55,0	-	-	-	50,0	-	-	50,0	-	100,0	22,0	
рение передовых методов иемов труда	05					35,0			35,0		35,0										17,5	2,0
работать и внедрить усо- енствованную систему управ- я производством на базе ис- зования счетно-решающей лики	05	Завод	ОИТ МСС НОТ	1976	1980	35,0	-	-	35,0	-	35,0	-	-	-	-	-	35,0	-	-	100,0	15,0	
работка материалов по вне- ю наиболее рациональных овых приемов, исключаящих ую рабочего времени при те станочников	05	Цехи	НОТ цехи	1976	1977	-	-	-	-	-	-	-	420	540	620	740	830	830	0,0	100,0	2,5	
ршенствование нормирования лати труда	06																					31,8
работать и внедрить техниче- нованные нормы на сдельные оты	06	Цехи завода	цехи	1976	1980	-	-	-	-	-	960	1030	1099	1160	1260	1320	-	68,0	75,0	25,0		
работка нормативов затрат а на вспомогательные оты	06	Цехи завода	Цехи	1976	1980	-	-	-	-	-	350	369	385	400	416	430	-	36,0	52,8	3,0		
ршенствование форм оплаты а и положений о премиро- ии	06	Цехи завода	Цехи	1976	1980	-	-	-	-	-	1798	1833	1875	1910	1946	1961	-	51,2	85,0	3,8		
шение условий труда	07					85,0			15,0	70,0	85,0											65,0 1,3
известить замеры уровня шума оборации по объектам и при- а меры по доведению его до устимой нормы	07	Цехи завода	НОТ ИЗЛ ОИМ	1976	1978	10,0	-	-	10,0	10,0	-	780	-	1350	-	-	1350	0,0	100,0	10,0		
работать план мероприятий чистоте, культуре производ- а и технической эстетике и оспечить его выполнение	07	Цехи завода	Цехи	1976	1980	30,0	-	-	30,0	30,0	-	150	380	870	1360	1850	1850	0,0	100,0	25,0		
известить уровень условий труда цехах и на участках к концу летки до норм комфортной	07	Цехи завода	НОТ ОИМ Цехи	1976	1980	45,0	-	-	15,0	30,0	45,0	-	-	380	870	1360	1850	1850	0,0	100,0	30,0	

ВСЕГО ПО ЗАВОДУ:

424,5

320,0 104,5 424,5

216,3 2,1

Главный инженер-

Главный технолог-

Начальник ОТЗ

П Л А Н

НАУЧНО-ИССЛЕДОВАТЕЛЬСКИХ И ОПЫТНО-КОНСТРУКТОРСКИХ РАБОТ НА 1976-1980гг.

Наименование и содержание работ по этапам	№ строки	Цель работ и место внедрения	Головной исполнитель	Сроки		Сметная стоимость работ / тыс. руб. /	Выполнено на I/I-76г	Затраты / тыс. руб. /					Ожидаемые экономические и технические результаты	
				начала работ	окончания работ			Всего на 1976-1980гг	1976 год	1977 год	1978 год	1979 год		1980 год
А	Б	01	02	03	04	05	06	07	08	09	10	11	12	13
II этап научно-исследовательских работ по повышению надежности эл. машин.		улучшение качества продукции	Л И К Т	1976	1977	15	8	7	4	3				6
продолжение научно-исследовательской работы по улучшению тяговых зубчатых колес тепловозов		"	Р И И	1974	1976	19	13	6	6					4
улучшение заготовки гильзы дизеля М 750 путем штамповки.		уменьшение трудоемкости	Свирдловский политех. инст.	1976	1977	10	-	10	5	5				12
ускорение процесса азотирования гильз дизелей М750		увеличен. производ. труда	И И И - Т В 4 г Ленинград	1977	1978	8	-	8	3	5				4
разработка проекта автоматической линии проверки твердости поршневых колец дизеля М750 и геометрических размеров.		улучшение качества, увеличен. производ. труда	И И И М И С	1976	1978	16	16	16	4	5	7			6
исследовать возможности замены материала ведущих звездочек тепловозов с целью исключения трещинообразования их изготовления		улучшение качества	И И И М И С	1977	1978	4	-	4	1		3			1,5
поискание новых способов очистки моющих растворов паровых машин		экономию моющих материалов	Ленинградский политех. институт	1977	1978	6	-	6	2		4			9

Главный инженер *Шандкин*

П Л А Н

ИСПОЛЬЗОВАНИЯ ОСНОВНЫХ ПРОИЗВОДСТВЕННЫХ ФОНДОВ НА 1976 - 1980 ГГ.

/ тыс.руб/

ПОКАЗАТЕЛИ	Шифр /№ строк/	1975г. /отчёт или сев даемое выполнение/	Г О Д Ы				
			1976	1977	1978	1979	1980
А	Б	01	02	03	04	05	06
стоимость основных производственных фондов на начало года	001	15051	15361	15697	16705	18951	20895
стоимость в действии основных производственных фондов	002	650	460	1130	2380	2070	720
износ основных производственных фондов	003	140	124	122	134	126	118
первоначальная стоимость основных производственных фондов	004	15202	15512	15842	16899	19120	20979
валовая продукция	005	32600	34000	36000	38100	40400	42470
коэффициент фондоотдачи в рублях и коп. на 1 рубль основных производственных фондов (фондоотдача / х)		2-14	2-19	2-27	2-26	2-11	2-02

в зависимости от отраслевых особенностей фондоотдача может исчисляться по товарной /валовой/ продукции, чистой продукции, НСО.

Начальник ЦЭО:
 Главный бухгалтер :

[Handwritten signature] / Фупракова/
[Handwritten signature] / С.Григорьев/

СРЕДНЕВЗВЕШЕННЫЕ НОРМЫ РАСХОДА /ПРИНЯТЫЕ В ОСНОВУ РАСЧЕТА ПОКАЗАТЕЛЕЙ ПЯТИЛЕТНЕГО ПЛАНА НА 1976-1980гг./

материалы и запчасти
/наименование вида материальных ресурсов/

Наименование продукции и работ	Единица измерения	Штук /м/ строки	Норма в 1975г.		Норма, достигнутая на предыдущих пятилетиях	Нормы расхода по годам пятилетия					% отношения нормы 1980г. к норме 1975г.
			по плану	фактическая		1976	1977	1978	1979	1980	
А	Б	В	01	02	03	04	05	06	07	08	09

МАТЕРИАЛЫ

1	Тепловоз ТЭ3	руб/сек.	5300	5600		5489	5403	5318	5234	5152	92,0
2	Тепловоз ТМ3	-"	2280	2080		2039	2007	1976	1945	1914	92,0
3	Тепловоз ТГ102	-"	6850	6400		6272	6173	6080	5984	5890	92,0

ЗАПЧАСТИ

1	Тепловоз ТЭ3	руб/сек.	1430	1700		1670	1640	1615	1590	1564	92,0
2	Тепловоз ТМ3	-"	1145	1080		1062	1045	1026	1010	994	92,0
3	Тепловоз ТГ102	-"	4500	4100		4025	3960	3890	3830	3770	92,0

Главный инженер

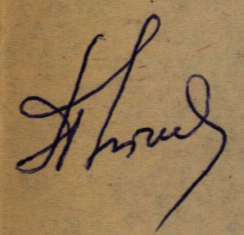
П Л А Н

СРЕДНЕГО СНИЖЕНИЯ НОРМ РАСХОДА МАТЕРИАЛЬНЫХ РЕССУРСОВ /СВОДНАЯ ВЕДОМОСТЬ / НА 1976 - 1980 гг.

в %

А	Б	Шифр /№ строки	1 1980г. к 1975г./зада- ние вышесте- ящей органи- зации	Среднее снижение норм расхода				
				в том числе по годам пятилетия / год планируемый к				
				году предшествующему				
			1976 к 1975	1977 к 1976	1978 к 1977	1979 к 1978	1980 к 1979	
			01	02	03	04	05	06
Материалы			8	1,6	1,6	1,6	1,6	1,6
Запасные части			8	1,6	1,6	1,6	1,6	1,6

Главный инженер:



М. ТИТКОВ

ПЛАН КАПИТАЛЬНОГО СТРОИТЕЛЬСТВА НА 1976-1980 гг.

Направления капитальных вложений, наименование объектов и показателей	Единица измерения	Шифр / № строк	Срок / месяц		По проекту сметной документации	Выполнено на I. I. 1976г.		1976 - 1980 гг.					
			начало работ	Окончания работ		Всего	в т.ч. в 1975 году	в том числе по годам:					
								1976	1977	1978	1979	1980	
А	Б	В	01	02	03	04	05	06	07	08	09	10	11
капитальных вложений по предприятию - Всего	тыс.руб.	001				5480	1850	8662	1692	1840	2100	129	1740
в том числе:													
строительно-монтажные работы	"	002				2664	1125	4858	993	1025	1283	655	902
оборудование, инструмент, инвентарь	"	003				2539	577	3281	559	690	687	560	795
прочие капитальные работы и затраты	"	004				277	148	523	140	135	130	75	43
в действие основных фондов	"	005				4484	950	9176	1256	1130	3040	2070	1680
оконченное строительство на конец года	"	006					900		1550	2270	1020	300	200
общего объема капитальных вложений по направлениям:													
<u>Объекты производственного назначения</u>													
в действие производственных мощностей / по важнейшим продуктам	физ.ед.	007				3866	650	6760	460	1130	2380	2070	720
в действие основных производственных фондов	тыс.руб.	008											
в том числе:													
строительно-монтажные работы	"	010				1680	130	3208	60	525	1241	1260	120
оборудование, инструмент, инвентарь	"	011				1906	500	3149	400	570	889	690	600
прочие капитальные работы и затраты	"	012				80	-	405	-	35	250	120	-
оконченное строительство на конец года	"	013					400		1350	1860	1020	-	-
объема по объектам производственного назначения													
ценные объекты:													
наименование объекта													
Кузнечный цех													
мощность	физ.ед.											38	
основные фонды	тыс.руб.											1770	
капитальные вложения	"							1420	400	450	570	-	-
строительно-монтажные работы	"							841	250	300	291		
оборудование, инструмент, инвентарь, прочие кап. работы и затраты	"							579	150	150	279		
на незавершенного строительства	"							350	750	1200			
<u>Объекты непроизводственного назначения.</u>													
в действие основных фондов	тыс.руб.	014				618	300	2416	796	-	660	-	960
капитальных вложений	"	015				499	800	1916	296	210	450	300	860
в том числе:													
строительно-монтажные работы	"	016				457	745	1716	267	180	412	255	782
оборудование, инструмент, инвентарь	"	017				24	7	42	9	-	13	-	25
прочие капитальные работы и затраты	"	018				18	48	158	20	30	25	45	53

А	Б	В	01	02	03	04	05	06	07	08	09	10	11
звершенное строительство на конец года	тыс.руб.	019					500			210		300	200
объёма по объектам непроизводственного назначения:	-												
общее строительство ^{х)}		020				199	500	1616	296	210	450	200	460
105 - квартирный жилой дом					796		500	296	296	-	-	-	-
88 - квартирный жилой дом					660			660	-	210	450		
88 - квартирный жилой дом					660			660	-	-	-	200	460
коммунальное строительство ^{х)}		021											
Детский сад на 140 мест								300				100	200
Объекты на 360 мест					400			300					200
освещение и культура ^{х)}		022											
Детский сад на 140 мест						300	300	300					100 200
Объекты на 360 мест					400			200					200
правоохранение ^{х)}		023											

Начальник
Начальник

ПЭО -
ОКС -

9070
ВН - Кудрявцев
Е. Фурасова

П Л А Н ПО ТРУДУ И ЗАРАБОТНОЙ ПЛАТЕ /Сводная таблица/ на 1976-1980 гг.

А	Б	В	1976г. /отчет или ожидаемое выполнен./	Г О Д Ы					В процентах	
				1976	1977	1978	1979	1980	1976г. к 1970г.	1980г. к 1975г.
			01	02	03	04	05	06	07	08
ОБЩИЕ ПОКАЗАТЕЛИ.										
Общая численность работников /среднесписочная/	человек	001	3219	3254	3296	3331	3367	3382	111,6	105,1
Фонд заработной платы/без премий и вознаграждений из фонда материального поощрения/	тыс.руб.	002	5490,0	5642,0	5843,0	6047,0	6267	6446	134,2	117,4
Премии и вознаграждения из фонда материального поощрения	"	003	554,0	576,0	603,0	632,0	682,0	709,0	135,9	128,0
Фонд заработной платы включая премии и вознаграждения из фонда материального поощрения	"	004	6044,0	6218,0	6446,0	6679,0	6949,0	7155	134,3	118,4
ПОКАЗАТЕЛИ ПО ПРОМЫШЛЕННО-ПРОИЗВОДСТВЕННОЙ ДЕЯТЕЛЬНОСТИ.										
Производство товаров /валовой/ продукции на одного работающего	руб.	005	10709	11078	11572	12111	12696	13284	139,0	124,0
в % к предыдущему периоду	%	006		103,4	104,4	104,6	104,8	104,6		
Численность промышленного-производственного персонала	человек	007	3044	3069	3111	3146	3182	3197	111,3	104,8
Средняя заработная плата /без премий и вознаграждения из фонда материального поощрения/	руб.	008	145,2	147,6	151,0	154,6	158,5	162,3	121,2	112,0
в % к предыдущему году	%	009		101,6	102,3	102,4	102,5	102,4		
Фонд заработной платы /без премий и вознаграждений из фонда материального поощрения/	тыс.руб.	010	5303,0	5436,0	5637,0	5836,0	6052,0	6226,0	134,8	117,4
Премии и вознаграждения из фонда материального поощрения	"	011	542,0	563,0	590,0	619,0	668,0	695,0	136,6	128,2
Фонд заработной платы ,включая премии и вознаграждения из фонда материального поощрения	"	012	5845,0	5999,0	6227,0	6455,0	6720,0	6921,0	135,0	118,4
Средняя заработная плата с учетом премий и вознаграждений	руб.	013	160,0	162,9	166,8	171,0	176,0	180,4	121,3	113,0
из фонда материального поощрения	%	014		101,8	102,4	102,5	102,9	102,5		
в % к предыдущему году										
НЕПРОМЫШЛЕННАЯ ГРУППА.										
Численность работников непроизводственной группы	человек	015	175	185	185	185	185	185	117,4	105,7
Фонд заработной платы /без премий и вознаграждений из фонда материального поощрения/	тыс. руб.	016	187,0	206,0	206,0	211,0	215,0	220,0	118,0	117,6
Премии и вознаграждения из фонда материального поощрения	"	017	12,0	13,0	13,0	13,0	14,0	14,0	113,2	116,7
Фонд заработной платы работников непроизводственного состава	"	018	3,0	3,0	3,0	3,0	3,0	3,0	103,4	100,0

Включая численность подростков.

Начальник ЦЭО:
Начальник ОТЗ:

8.10.76
Шабо

ПОВЫШЕНИЕ ПРОИЗВОДИТЕЛЬНОСТИ ТРУДА ПО ФАКТОРАМ НА 1976-1980гг. х)

Важнейшие факторы роста производительности труда	Шифр / № строк	1975г./отчет или ожидаемое выполнение		1976г.		1977г.		1978г.		1979г.		1980г.	
		изменение численности работающих	прирост производительности труда	изменение численности работающих	прирост производительности труда	изменение численности работающих	прирост производительности труда	изменение численности работающих	прирост производительности труда	изменение численности работающих	прирост производительности труда	изменение численности работающих	прирост производительности труда
Повышение технического уровня производства	001	57	2,1	52	1,7	69	2,2	72	2,3	77	2,5	83	2,6
Улучшение организации производства и труда	002	55	1,9	14	0,4	23	0,7	24	0,7	26	0,8	21	0,6
Изменение объема и структуры производства продукции:	003	106	3,8	40	1,3	47	1,5	50	1,6	51	1,5	44	1,4
изменение объема производства продукции	004	106	3,8	40	1,3	47	1,5	50	1,6	51	1,5	44	1,4
изменение структуры производимой продукции	005	-	-	-	-	-	-	-	-	-	-	-	-
Изменение природных условий и способов добычи полезных ископаемых	006	-	-	-	-	-	-	-	-	-	-	-	-
Отраслевые и прочие факторы	007	-	-	-	-	-	-	-	-	-	-	-	-
И Т О Г О :	008	218	7,8	106	3,4	139	4,4	146	4,6	154	4,8	148	4,6

х) Расчеты производятся по факторам каждой из указанных групп, приведенных на стр. 65-67 настоящей методики.

Начальник ЦЭО- *г. Гур*
 Начальник ОТЗ- *Гулл*

ПОТРЕБНОСТЬ В РАБОЧЕЙ СИЛЕ И ИСТОЧНИКИ ЕЕ ОБЕСПЕЧЕНИЯ
НА 1976-1980гг.

Показатели	Шифр /№ строка/	1975г./отчет или скидывается/ выполнение/	Г О Д Н				
			1976	1977	1978	1979	1980
А	Б	01	02	03	04	05	06
Численность рабочих и служащих /среднесписочная/ - всего	001	3219	3254	3296	3331	3367	3382
в том числе рабочих	002	2479	2514	2556	2591	2627	2642
Дополнительная потребность в рабочих - всего	003	308	755	762	755	756	735
в том числе:							
на прирост численности	004	8	35	42	35	36	15
на замену выбывших /на учебу, в Вооруженные силы, по окончании работ и срока договора, на пенсию и по другим причинам/	005	300	720	720	720	720	720
Обеспечение дополнительной потребности в рабочих - всего	006	308	755	762	762	756	735
в том числе:							
окончившие профессионально-технические учебные заведения	007	150	129	129	129	129	129
молодежь, направляемая по общественному призыву в порядке трудоустройства по окончании общеобразовательных школ	008	-	37	40	70	80	80
военнослужащие Вооруженных сил, уволенные в запас	009	76	539	533	516	507	496
организационный набор	010	-	-	-	-	-	-
прочие организованные источники	011	-	-	-	-	-	-
трудоустройство населения и набор самим предприятием	012	82	50	40	40	40	30

Начальник ПЭО - *[подпись]*
 / Начальник ОТЗ - *[подпись]*
 Начальник ОК - *[подпись]*

ВЫСВОБОЖДЕНИЕ РАБОЧИХ И СЛУЖАЩИХ В 1976-1980гг.

ПОКАЗАТЕЛИ	Шифр /№ строки/	1975г./отчет или выполнение ожидаемое/	/человек/					
			Г О Д Ы					
			1976	1977	1978	1979	1980	
А	Б	01	02	03	04	05	06	
Общая численность работников - всего:	001	3219	3254	3296	3331	3367	3382	
Намеченное высвобождение работников по отдельным цехам, участкам и другим подразделениям - всего	002	6	8	7	9	5	4	
В том числе:								
рабочих	003	6	8	7	9	5	4	
И Т Р	004	-	-	-	-	-	-	
служащих	005	-	-	-	-	-	-	
прочих категорий	006	-	-	-	-	-	-	
Использование высвобожденной численности персонально:								
на данном предприятии	007	6	8	7	9	5	4	
на предприятиях других министерств	008							

Начальник ЦЭО: 8 *[подпись]*

Начальник ОТЗ: *[подпись]*

БАЛАНСОВЫЙ РАЧЕТ ПОТРЕБНОСТИ В ПОДГОТОВКЕ КВАЛИФИЦИРОВАННЫХ РАБОЧИХ И ИСТОЧНИКИ ЕЕ
 ОБЕСПЕЧЕНИЯ НА 1976-1980 гг.^{х)}

А	Шифр / № строка	Численность квалифицированных рабочих		Дополнительная потребность в квалифицированных кадрах			Обеспечение дополнительной потребности за счет приема квалифицированных рабочих со стороны ^{хх)}	Потребность в подготовке квалифицированных рабочих	Обеспечение потребности за счет подготовки		
		1975 г. / предшествующий пятилетний план / 1976 г.	1976 г. / планируемый год	На прирост численности / +, - /	На замену выходящих	Всего			В учебных заведениях: Госпрофобра СССР	В школах ФСУ и др. учебных заведениях	На производство
		01	02	03	04	05			06	07	08
Всего		2479	2514	35	720	755	626	626	129	-	507
в том числе											
по профессиям и специальностям:											
Токари		299	303	4	100	104	77	77	27	-	50
Слесари по ремонту подвижного состава		677	696	19	200	219	181	181	38	-	143
Эл. слесари		308	311	3	200	203	164	164	39	-	125
Прочие профессии		1195	1204	9	220	229	204	204	25	-	189
общего итога по профессиям рабочих, подготавливаемым в системе Госпрофобра СССР - того ^{хх)}									129		

Составляется на каждый год пятилетки.

Без выпускников профессионально-технических учебных заведений Госпрофобра СССР соответствующего года.

Показываются данные в целом по всем профессиям, по которым согласно перечню Госпрофобра СССР, подготовка квалифицированных рабочих может осуществляться в профессионально-технических училищах.

Начальник ЦЭО - *[подпись]*
 Начальник ОТЗ - *[подпись]*
 Начальник ОК - *[подпись]*

БАЛАНСОВЫЙ РАСЧЕТ ПОТРЕБНОСТИ В ПОДГОТОВКЕ КВАЛИФИЦИРОВАННЫХ РАБОЧИХ И ИСТОЧНИКИ ЕЕ ОБЕСПЕЧЕНИЯ НА 1976-1980 гг.

Шифр / № строки	Численность квалифицированных рабочих		Дополнительная потребность в квалифицированных рабочих		Обеспечение дополнительной потребности за счет приема квалифицированных рабочих (хх)	Потребность в подготовке квалифицированных рабочих Всего	Обеспечение потребности за счет подготовки				
	1976 г. / план / пред- / шесту / щий / плани- / руемому / году	1977 г. / план / руемый / год /	На при- / рост / числен- / ности / / +, - /	На за- / мену / выходя- / щих			В учес- / ных за- / ведени- / ях: Гос- / профоб- / ра / СССР	В школе / СЗУ и др. / учебных / заведе- / ниях	На про- / извод- / ство		
А	Б	01	02	03	04	05	06	07	08	09	10
Всего	2514	2556	42	720	762	633	762	129	633		
в том числе											
по профессиям и специальностям:											
Токари	303	308	5	100	105	78	105	27	78		
Слесари по рем. подвижного состава	696	718	22	200	222	184	222	38	184		
Эл. слесари	311	315	4	200	204	165	204	39	165		
Прочие профессии	1204	1215	11	220	231	206	231	25	206		

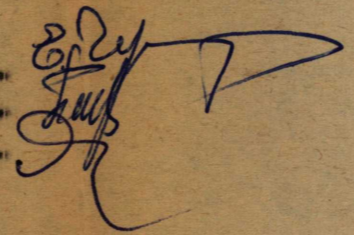


общего итога по профессиям рабочих, подготов-
ляемых в системе Госпрофобра СССР -
того (ххх)

129

Составляется на каждый год пятилетия.

Без выпускников профессионально-технических учебных заведений Госпрофобра СССР соответствующего года.

Показываются данные в целом по всем профессиям, по которым согласно перечню Госпрофобра СССР, подготовка квалифицированных рабочих может осуществляться в профессионально-технических училищах.

Начальник ЦЭО - 
 Начальник ОТЗ - 
 Начальник ОК - 

БАЛАНСОВЫЙ РАСЧЕТ ПОТРЕБНОСТИ В ПОДГОТОВКЕ КВАЛИФИЦИРОВАННЫХ РАБОЧИХ И ИСТОЧНИКИ
И ИСТОЧНИКИ ЕЁ ОБЕСПЕЧЕНИЯ НА 1976-1980 гг.^{XXI}

Шифр / № строки	Численность квалифицированных рабочих		Дополнительная потреб- ность в квалифицирован- ных рабочих		Всего /+,-/	Обеспечение дополнительной потребности за счет приёма квалифицирован- ных рабочих со стороны ^{XX})	Потребность в подготовке квалифициро- ванных рабо- чих Всего	Обеспечение потребности за счет подготовки			
	1977 г. / пред- шеству- кций плани- руемому году	1978 г. / плани- руемый год/	На при- рост числен- ности /+,-/	На за- мену выбыва- ющих				В учеб- ных за- ведени- ях: Гос- профа СССР	В школе ФЗУ и др. учебных заведе- ниях	На произ- водство	
А	Б	01	02	03	04	05	06	07	08	09	10
Всего		2556	2591	35	720	755	626	755	129	-	626
в том числе											
по профессиям и специальностям:											
Токарь		308	311	3	100	103	76	103	27	-	76
Слесари по рем. подвиж. состава		718	733	15	200	215	177	215	38	-	177
Эл. слесари		315	321	6	200	206	167	206	39	-	167
Прочие профессии		1215	1226	11	220	231	206	231	25	-	206
общего итога по профессиям рабочих, подготовляемых системе Госпрофобра СССР -									129		

Составляется на каждый год пятилетия

XX) Показываются данные в целом по всем профессиям, по которым согласно перечню Госпрофобра СССР, подготовка квалифицированных рабочих может осуществляться в профессионально-технических училищах.

XX) Без выпускников профессионально-технических учебных заведений ГОСПРОФОБРА СССР соответствующего года.

Начальник ЦЭО - *[подпись]*
 Начальник ОТЗ - *[подпись]*
 Начальник ОК - *[подпись]*

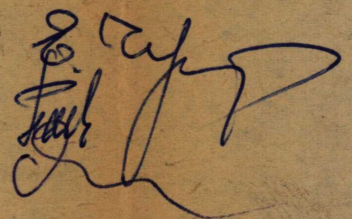
БАЛАНСОВЫЙ РАСЧЕТ ПОТРЕБНОСТИ В ПОДГОТОВКЕ КВАЛИФИЦИРОВАННЫХ РАБОЧИХ И ИСТОЧНИКИ ЕЁ ОБЕСПЕЧЕНИЯ НА 1976-1980гг.^{x)}

А	Б	Численность квалифицированных рабочих		Дополнительная потребность в квалифицированных рабочих			Обеспечение дополнительной потребности за счет приема квалифицированных рабочих со стороны ^{xx)}	Потребность в подготовке квалифицированных рабочих	Обеспечение потребности за счет подготовки		
		1976 г. /предшествующий планируемому году	1977 г. /планируемый год	На прирост численности /+,-/	За замену бывающих	Всего /+,-/			В учебных заведениях: Госпрофа СССР	В школах: др. учебных заведениях	На производство
		01	02	03	04	05	06	07	08	09	10
Всего		2591	2627	36	720	756	627	756	129	-	627
в том числе по профессиям и специальностям:											
Токар		311	315	4	100	104	77	104	27	-	77
Слесари по рем. подвижного состава		733	739	6	200	206	168	206	38	-	168
Эл. слесари		321	337	16	200	216	177	216	39	-	177
Прочие профессии		1226	1236	10	220	230	205	230	25	-	205

Из общего итога по профессиям рабочих, подготавливаемых в системе Госпрофа СССР - всего ^{xxx)} 129

x) Составляется на каждый год пятилетия.
 xx) Без выпускников профессионально-технических учебных заведений Госпрофа СССР соответствующего года.
 xxx) Показываются данные в целом по всем профессиям, по которым согласно перечню Госпрофа СССР, подготовка квалифицированных рабочих может осуществляться в профессионально-технических училищах.

Начальник ЦЭО-
 Начальник ОТЗ-
 Начальник ОК-



БАЛАНСОВЫЙ РАСЧЕТ ПОТРЕБНОСТИ В ПОДГОТОВКЕ КВАЛИФИЦИРОВАННЫХ РАБОЧИХ И ИСТОЧНИКИ ЕЕ ОБЕСПЕЧЕНИЯ НА 1976-1980гг.^{х)}

Шифр / код строки	Численность квалифицированных рабочих		Дополнительная потребность в квалифицированных рабочих			Обеспечение дополнительной потребности за счёт приёма квалифицированных рабочих со стороны	Потребность в подготовке квалифицированных рабочих всего	Обеспечение потребности за счёт подготовки			
	1976 г. / предшествующий плану году	1980 г. / планируемый год	На прирост численности / +, - /	За замену бывших	ВСЕГО / +, - /			в учебных заведениях: Госпрофобраз СССР	в школах ФЗУ и др. учебных заведений	На производство	
А	В	01	02	03	04	05	06	07	08	09	10
Всего		2627	2642	15	720	735	606	735	129	-	606
в том числе по профессиям и специальностям:											
Токари		315	317	2	100	102	75	102	27	-	75
Слесари по рем. подвижного состава		739	747	8	200	208	170	208	38	-	170
Эл. слесари		337	339	2	200	202	163	202	39	-	163
Прочие профессии		1236	1239	3	220	223	198	223	25	-	198
общего итога по профессиям рабочих, принимаемых в системе Госпрофобра СССР -									129		

х) Составляется на каждый год пятилетки.
 Показываются данные в целом по всем профессиям, по которым согласно перечню Госпрофобра СССР, подготовка квалифицированных рабочих может осуществляться в профессионально-технических и технических училищах.
 Без выпускников профессионально-технических учебных заведений Госпрофобра СССР соответствующего года.


Начальник ЦЭО -
 Начальник ОТЗ - *[Signature]*
 Начальник ОК -

СНИЖЕНИЕ ЗАТРАТ НА 1 РУБЛЬ ТОВАРНОЙ ПРОДУКЦИИ ПО ОСНОВНЫМ ТЕХНИКО-ЭКОНОМИЧЕСКИМ ФАКТОРАМ на 1976-1980гг.

А	Шифр / строка / Б	Г О Д Н				
		1976г. 01	1977г. 02	1978г. 03	1979г. 04	1980г. 05
товарная продукция в ценах предшествующего года	001	30200	31900	33750	35750	3570
увеличение /уменьшение/ объема товарной продукции в связи с повышением качества изделий	002	-	-	-	-	-
товарная продукция без учета повышения качества и других изменений /строка 001 - строка 002/	003	30200	31900	33750	35750	37570
затраты на 1 рубль товарной продукции в предшествующем году, в копейках	004	83,0	82,4	81,9	81,2	80,7
себестоимость товарной продукции в планируемом году, исходя из уровня затрат предшествующего года /строка 003 x строка 004/	005	25066	26285	27641	29029	30319
экономия от снижения себестоимости в планируемом году обусловленная ^х):	006					
повышением технического уровня производства	007					
механизацией и автоматизацией производственных процессов, внедрением передовой технологии, нового оборудования и автоматизированных систем управления	008	-220	-170	-220	-170	-270
механизацией и улучшением эксплуатации действующего оборудования, совершенствованием применяемой техники и технологии производства	009					
изменением конструкции и технических характеристик изделий, повышением качества продукции	010					
внедрением новых, более эффективных видов потребляемого сырья, материалов, топлива, энергии	011					
прочими факторами, повышающими технический уровень производства	012					
улучшением организации производства и труда	013					
совершенствованием управления производства	014					
специализацией производства	015	-71	-41	-69	-58	-93
улучшением организации труда /увеличение норм и зон обслуживания, сокращение потерь рабочего времени и т.п./	016					
улучшением организации труда /увеличением норм и зон обслуживания, сокращение потерь рабочего времени и т.п./	016					
улучшением материально-технического снабжения	017					
ликвидацией непроизводительных расходов	018					
сокращением потерь от брака	019					
прочими факторами, повышающими уровень организации производства и труда	019					

А	Б	01	02	03	04	05
<u>Изменением объема и структуры производимой продукции</u>	020	+90	+52	+53	+49	+100
Относительным сокращением условно-постоянных расходов /кроме амортизации/, обусловленных ростом объема производимой продукции	021	-160	-228	-212	-261	-230
Улучшением использования производственных фондов и связанным с этим относительным уменьшением амортизационных отчислений	022					
Изменением структуры производимой продукции	023	+250	+280	+265	+310	+330
Изменением природных условий и способов добычи полезных ископаемых и других видов сырья	024					
<u>Отраслевыми и прочими факторами</u>	025					
вводом новых цехов, производств и агрегатов	026					
списанием пусковых расходов	027					
Всего экономия / сумма строк 006, 012, 020, 024, 025/	028	181	159	236	179	263
Себестоимость товарной продукции планируемого года /строка 005 - строка 028/	029	24885	26126	27405	28850	30056
Затраты на I рубль товарной продукции в планируемом году /строка 029 : строка 001/	030	82,4	81,9	81,2	80,7	80,0
Снижение затрат на I рубль товарной продукции в %	031	0,8	0,6	0,8	0,6	0,9

х) Экономия показывается со знаком (-), а увеличение затрат со знаком (+).

Начальник ПЭО - 

ПЛАН ПО ПРИБЫЛИ И РЕНТАБЕЛЬНОСТИ ПРОИЗВОДСТВА
НА 1976-1980гг.

А	Шифр / № строк/ Б	1975г. (отчет или ожидаемое выполнение) 01	Г о д ы				
			1976г. 02	1977г. 03	1978г. 04	1979г. 05	1980г. 06
Себестоимость реализуемой продукции							
Товарная продукция	001	28900	30200	31900	33750	35750	37570
Себестоимость товарной продукции	002	23987	24885	26126	27405	28850	30056
Затраты на 1 рубль товарной продукции, коп. /стр.002 : стр.001/	003	83,0	82,4	81,9	81,2	80,7	80,0
Стоимость остатков на конец года в оптовых ценах	004	-	-	-	-	-	-
Себестоимость остатков на конец года	005	-	-	-	-	-	-
Разница между ценами реализации и ценами, принимаемыми для определения объема реализуемой продукции	006	-	-	-	-	-	-
Затраты, не включаемые в себестоимость реализуемой продукции - всего	007	-	-	-	-	-	-
в том числе:							
Затраты первого года массового производства новых изделий и изделий, производство которых передается на другие предприятия, а также возмещаемые за счет средств фонда освоения новой техники	008	-	-	-	-	-	-
реализуемая продукция /стр.004 базисного года + стр.001 планируемого периода - стр.004 планируемого года - стр. 006 планируемого года/	009	28900	30200	31900	33750	35750	37570
себестоимость реализуемой продукции /стр.005 базисного года + стр.002 планируемого года - стр.005 планируемого года - стр. 007 планируемого года/	010	23987	24885	26126	27405	28850	30056
Прибыль от промышленной деятельности							
прибыль от реализации продукции основной деятельности /стр.009 - стр.010/	011	4913	5315	5774	6345	6900	7514
прибыль /убытки/ от прочей реализации /от реализации продукции, работ и услуг, не включаемых в объем реализуемой продукции основной деятельности/	012	10	10	10	10	10	10
прибыль /убытки/ от планируемых внереализованных операций	013	10	10	10	10	10	10
прибыль от промышленной деятельности - всего /стр. 011 + стр. 012 + стр.013/	014	4913	5315	5774	6345	6900	7514
Рентабельность							
среднегодовая стоимость основных производственных фондов	015	15202	15512	15842	16899	19120	20979
в том числе:							
освобожденных от платы	016	664	664	664	664	664	664
среднегодовая стоимость нормируемых оборотных средств	017	3118	3235	3396	3563	3750	3907

A	01	02	03	04	05	06
Среднегодовая стоимость основных производственных фондов и нормируемых оборотных средств, принимаемых при исчислении общей рентабельности /стр.015 + стр.017/	018	18320	18747	19238	20462	24886
Общая рентабельность, % $\frac{\text{стр.014}}{\text{стр.018}} \times 100 /$	019	26,82	28,35	30,01	31,01	30,19
Платежи от прибыли - всего	020					
в том числе:						
плата за производственные фонды		1059	1085	1114	1188	1453
фиксированные платежи						
проценты за банковский кредит						
Прибыль, принимаемая при определении расчетной рентабельности /стр.014 - стр.020/	021	3814	4187	4614	5108	6006
Среднегодовая стоимость основных производственных фондов и нормируемых оборотных средств, принимаемая при исчислении расчетной рентабельности /стр.015 - стр.016 + стр.017/	022	17656	18083	18574	19798	24222
Расчетная рентабельность, % $\frac{\text{стр.021}}{\text{стр.022}} \times 100 /$	023	21,60	23,15	24,84	25,80	24,78

Главный бухгалтер-

Начальник ПЭО -

Handwritten signature

Handwritten signature

А	Б	В	01	02	03	04	05	06		
за каждый процент роста объема реализуемой продукции, предусмотренный в плане данного года по сравнению с предыдущим годом	%	021								
за каждый процент расчетной рентабельности, предусмотренный в плане данного года	%	022								
размер отчислений в фонд социально-культурных мероприятий и жилищного строительства:										
за рост объема реализуемой продукции	тыс.руб.	023								
в % к общему фонду заработной платы	%	024								
за уровень расчетной рентабельности	тыс.руб.	025								
в % к общему фонду заработной платы	%	026								
общий размер отчислений /стр.023+025/	тыс.руб.	027	119	121	136	150	148	140		
в % к общему фонду заработной платы	%	028								
III. Фонд развития производства										
утвержденные нормативы отчислений от прибыли в фонд развития производства в процентах к плановой среднегодовой стоимости основных производ. фондов/:			4,076							
за каждый процент роста объема реализуемой продукции, предусмотренный в плане данного года по сравнению с предыдущим годом	%	029								
за каждый процент расчетной рентабельности, предусмотренный в плане данного года	%	030								
размер отчислений в фонд развития производства:										
за рост объема реализуемой продукции	тыс.руб.	031								
в % к стоимости основных производственных фондов	%	032								
за уровень расчетной рентабельности	тыс.руб.	033								
в % к стоимости основных производственных фондов	%	034								
общий размер отчислений /стр.031+ 0,33/	тыс.руб.	035	200	217	235	259	281	306		
в % к стоимости основных производственных фондов	%	036								
ВСЕГО :			тыс.руб.	037	200	217	235	259	281	306
в % к стоимости основных производственных фондов		038								
за счет отчислений от амортизации:										
утвержденные нормативы отчислений в фонд развития производства от амортизации, предназначенной на полное восстановление основных фондов	%	039								
сумма амортизационных отчислений, предназначенных для полного восстановления основных производственных фондов	тыс.руб.	040	450	459	471	502	573	629		
сумма средств, направленная в фонд развития производства, за счет части амортизационных отчислений, предназначенных для полного восстановления основных производственных фондов	"	041	139	142	146	156	178	195		
сумма средств от реализации избыточного и излишнего имущества /за вычетом расходов, связанных с их ликвидацией/	"	042	10	10	10	10	10	10		
ВСЕГО :			тыс.руб.	043	349	369	391	425	469	511
сумма средств, образуемых фондом экономического стимулирования	тыс.руб.	044	947	973	1071	1282	1340	1376		

Директор- *Жилин* /Мунихин/
 Начальник ЦЭО- *С. Суева* /Щиракова/

Начальник ОТЗ- *Силин* /Давломич/

ПЛАН РАСПРЕДЕЛЕНИЯ ФОНДОВ ЭКОНОМИЧЕСКОГО СТИМУЛИРОВАНИЯ НА 1976-1980гг.

А	Б	В	1975г. (отчет или ожидаемое выполнение)	План на пятилетку по годам				
				1976г.	1977г.	1978г.	1979г.	1980г.
			01	02	03	04	05	06
I. Фонд материального поощрения								
использованный остаток средств фонда, переходящий на планируемый год	тыс.руб.	001	160	160	170	170	180	180
фонд материального поощрения планируемого года	"	002	478	483	544	598	590	559
остаток фонда, переходящий на следующий год	"	003	160	170	170	180	180	190
размер фонда, подлежащий распределению:	"	004						
на премирование работников по премиальным системам	"	005	261	241	292	326	328	282
на единовременные поощрения работников, отличившихся при выполнении особо важных производственных заданий	"	006	35	35	40	40	40	45
на выплату вознаграждений работникам за общие годовые итоги работы предприятия	"	007	140	150	160	170	170	170
на выплату премии победителям во внутривзаводском соревновании	"	008	30	35	40	40	40	40
на оказание единовременной помощи	"	009	12	12	12	12	12	12
II. Фонд социально-культурных мероприятий и жилищного строительства								
использованный остаток средств фонда, переходящий на планируемый год	"	010	250	121	126	150	143	140
фонд социально-культурных мероприятий и жилищного строительства планируемого года	"	011	119	121	136	150	148	140
остаток фонда, переходящий на следующий год	"	012	-	-	-	-	-	70
размер фонда, подлежащий распределению:	"	013						
на улучшение культурно-бытового и медицинского обслуживания работников /приобретение медикаментов, путевок, оборудование столовых, буфетов, домов отдыха, санаториев, клубов, детских учреждений и др./	"	014	59	51	56	60	64	70
на строительство, расширение, капитальный ремонт жилых домов, клубов, домов отдыха, санаториев, детских учреждений, столовых и др.	"	015	310	70	80	90	84	-
III. Фонд развития производства								
использованный остаток средств фонда, переходящий на планируемый год	"	016	-	-	-	-	-	-
фонд развития производства планируемого года	"	017	349	369	391	425	469	511
остаток фонда, переходящий на следующий год	"	018	-	-	-	-	-	-
размер фонда развития производства, подлежащий распределению:	"	019						
на внедрение новой техники, механизации и автоматизации, модернизации оборудования и т.д.	"	020	100	100	100	100	100	100
приобретение транспортных средств	"	021	-	-	-	-	-	-
на совершенствование организации производства и труда	"	022	-	-	-	-	-	-
на освоение новых видов изделий, рост производительности труда, снижение себестоимости, улучшение качества продукции и др. мероприятия	"	023	-	-	-	-	-	-
на погашение кредита	"	024	249	269	291	325	369	411

1 Директор: *Лисенко*

Начальник финансового отдела: *[подпись]*
Председатель ЗМК: *[подпись]*

БАЛАНС ДОХОДОВ И РАСХОДОВ НА 1976-1980гг.

Форма 26-II

41

Показатели	№ п/п / строки	1975г. / отчет или ожидаемое выполнение	Г О Д И					Темпы роста / 1980г. к 1975г. / в %
			1976г.	1977г.	1978г.	1979г.	1980г.	
А	Б	В	02	03	04	05	06	07
Доходы и поступления средств								
Налог с оборота	001	9	10	11	12	13	14	
Прибыль - всего	002	4913	5315	5774	6345	6900	7514	
в том числе:								
от реализации товарной продукции	003	4913	5315	5774	6345	6900	7514	
<hr/>								
Амортизационные отчисления - всего	004	4916	5325	5785	6357	6913	7528	
в том числе:								
на капитальные работы х)	005	1044	1080	1110	1180	1350	1480	
на капитальный ремонт	006	311	317	325	346	395	434	
финансовые ресурсы фонда развития производства и другие источники нецентрализованных капиталовложений	007	594	621	639	678	777	851	
Прибыль и экономия от снижения себестоимости строительно-монтаж- ных работ, выполняемых хозяйственным способом	008	350	350	350	350	350	350	
Мобилизация внутренних ресурсов в капитальном строительстве	009	-	-	-	-	-	-	
Кредиты банка на централизованные капиталовложения	010	-	-	-	-	-	-	
Прирост устойчивых пассивов	011	-	-	-	-	-	-	
Отчисления от себестоимости продукции:								
на научно-исследовательские работы	012	90	90	90	90	90	90	
на освоение новой техники	013	-	-	-	-	-	-	
Поступления по договорам на научно-исследовательские работы	014	-	-	-	-	-	-	
Поступление средств от выходящих организаций в порядке пере- распределения	015	-	-	-	-	-	-	
Прочие доходы и поступления	016	-	-	-	-	-	-	
Итого доходов и поступлений средств	017	6400	6845	7335	7977	8703	9448	
Расходы и отчисления средств								
Нецентрализованные капитальные вложения	018	350	350	350	350	350	350	
Централизованные капитальные вложения	019	100	110	780	2030	1720	370	
Прирост норматива собственных оборотных средств	020	150	120	100	90	80	70	

х) За вычетом суммы, направляемой на образование фонда развития производства

А	Б	01	02	03	04	05	06	07
Расходы на капитальный ремонт	021	400	400	450	500	550	600	
Расходы на формирование основного стада	022	-	-	-	-	-	-	-
Убытки от реализации продукции	023							
Убытки от жилищно-коммунального хозяйства	024	80	80	80	80	80	80	
Отчисления от прибыли:								
в фонд материального поощрения	025	478	483	544	598	590	559	
в фонд социально-культурных мероприятий и жилищного строительства	026	119	121	136	150	148	140	
в фонд развития производства	027	200	217	235	259	281	306	
Отчисления амортизации в фонд развития		139	142	146	156	178	195	
Погашение долгосрочных кредитов банка по централизованным капиталовложениям	028							
Отчисления вышестоящей организации	029							
Расходы по уплате процентов за пользование банковским кредитом	030	40	43	46	49	52	55	
Прочие расходы и отчисления	031							
Итого расходов и отчислений средств	032	2056	2066	2867	4262	4029	2725	
<u>Взаимоотношения с бюджетом</u>								
<u>Платежи в бюджет:</u>								
Налог с оборота	033	9	10	11	12	13	14	
Плата за производственные основные фонды и нормируемые оборотные средства	034	1059	1085	1114	1188	1332	1453	
Бюджетированные /рентные/ платежи	035							
Взносы в свободный остаток прибыли	036	2937	3286	3619	4021	4417	4921	
Прочие платежи	037	211	207	-	-	-	64	
Итого платежей в бюджет	038	4216	4588	4744	5221	5762	6452	
Превышение ассигнований из бюджета над платежами в бюджет	039							
<u>Ассигнования из бюджета на:</u>								
Централизованные капитальные вложения	040			455	1684	1325	-	
Прирост норматива собственных оборотных средств	041	150	120	100	90	80	70	
Ассигнования на прочие расходы	042							
Всего ассигнований из бюджета	043	150	120	555	1774	1405	70	
Превышение платежей в бюджет над ассигнованиями из бюджета	044	4066	4468	4189	3447	4357	6382	

Начальник завода - *Лискин* /Лискин/
 Главный бухгалтер - *Григорьев* /Григорьев/

ИЗМЕНЕНИЕ СОЦИАЛЬНО-КВАЛИФИКАЦИОННОЙ СТРУКТУРЫ ПРОИЗВОДСТВЕННОГО КОЛЛЕКТИВА
на 1976-1980 гг.

А			Г О Д Ы					1980 год в % к 1975 году
	Шифр /Метроек	1975г. (отчет или скидаемое выполнение)						
			1976	1977	1978	1979	1980	
	Б	01	02	03	04	05	06	07
Общая численность работников	001	3219	3254	3296	3331	3367	3382	105,1
в том числе: рабочие	002	2479	2514	2556	2591	2627	2642	106,6
ИТР и служащие	003	385	425	425	425	425	425	110,4
Из общей численности:								
мужчин	004	2414	2444	2480	2509	2540	2552	105,7
женщин	005	805	810	816	822	827	830	103,1
Численность рабочих, занятых:								
квалифицированным трудом	006	2343	2381	2426	2453	2502	2520	107,5
неквалифицированным трудом	007	136	133	130	128	125	122	89,7
из них женщины	008	40	39	39	38	37	36	90,0
в том числе по основным видам работ, выполняемым в ручную	009	96	94	92	89	87	85	88,5
Уборка производственных помещений		42	42	41	39	38	36	85,7
Обтирка деталей и узлов подвижного состава		30	29	29	29	29	29	96,7
Производства подруко-разгрузочных работ		24	23	22	21	20	20	83,3

1) Разрабатывается на основе мероприятий, предусмотренных в форме 09-П

Начальник ОТЗ -
Председатель ФЗК -

Handwritten signature

ПЛАН ПОВЫШЕНИЯ КВАЛИФИКАЦИИ И ОБРАЗОВАНИЯ КАДРОВ РАБОТАЮЩИХ
НА 1976-1980гг.

Показатели А	Ш. нбр /№ строк/	1970г./отчет или ожидаемое выполнение/	/человек/	
			1980г. 02	1980г. в % к 1976г. 03
Из общей численности ИТР и служащих:				
имеют высшее образование	001	385	425	110,4
имеют среднее специальное образование	002	362	410	113,2
практики	003	23	15	65,2
Из общей численности рабочих, имеющих:				
общее среднее образование	004	660	740	112,2
неполное среднее образование	005	980	950	96,9
среднее специальное образование	006	110	190	172,7
Численность работников обучающихся:				
в высших учебных заведениях	007	80	95	118,7
в средних специальных учебных заведениях	008	75	90	120,0
в школах рабочей, сельской молодежи и заочных школах	009	80	100	125,0
подготовка рабочих кадров на предприятии	010	170	200	117,6
повышение производственной квалификации	011	-	-	112,5
другие формы обучения	012			
Другие показатели /движение рационализаторов и научно-техническое творчество работников и т.д./	013			


Начальник ОТЗ - *[подпись]*
 Начальник отдела кадров - *[подпись]*
 Председатель ФЗК -

ОСНОВНЫЕ МЕРОПРИЯТИЯ ПО УЛУЧШЕНИЮ УСЛОВИЙ И ОХРАНЫ ТРУДА, УКРЕПЛЕНИЮ ЗДОРОВЬЯ РАБОТНИКОВ НА 1976-1980 гг.

45

Наименование мероприятия А	Шифр / № строки Б	Исполнители 01	Сроки исполнения		Затраты / тыс. руб. /		Эффектив- ность мероприя- тия 06
			начала 02	окончания 03	Всего 04	в том числе средства пред- приятия 05	
Эффективная очистка локомотивов от старой краски, пыли и грязи в неагрессивной среде.		ОГТ	1976	1976	10,0	10,0	
Эффективные методы очистки и уборки производственных помещений		ОГТ	1977	1977	20,0	20,0	
Механизировать очистку крупногабаритных узлов дизеля 2Д100		ОГТ дизельн.ц.	1976	1976	15,0	15,0	
Строительство депо для осмотра и сдачи тепловозов и отправки их на линию		ОГТ, ОГМ	1976	1976	180,0	80,0	
Строительство кузнечного цеха с созданием нормальных условий труда и механизацией работ		ОГТ, ОГМ	1976	1980	1700,0	-	
Реконструкция гальвано-термического цеха или перевод на новые площадки с созданием нормальных условий труда и проведением работ по механизации			1978	1979	250,0	250,0	
Реконструкция складских помещений и территории складов с внедрением средств механизации.		ОМС, ОБК	1976	1976	70,0	70,0	
Капитальный ремонт душевых помещений и бытовой всех цехов, создание в цехах комнат для души спецдеки, красных уголков.		ОГМ, ОГЭ	1976	1976	15,0	15,0	
Строительство бытового корпуса.		РСЦ ОГМ	1979	1980	700	-	

Главный инженер-
Председатель ФЭК -



П Л А Н

УЛУЧШЕНИЯ СОЦИАЛЬНО-КУЛЬТУРНЫХ И ЖИЛИЩНО-БЫТОВЫХ УСЛОВИЙ РАБОТАЮЩИХ И ЧЛЕНОВ ИХ СЕМЕЙ НА 1976-1980гг.

Показатели	Единица измерения	Плано-факт / строк	1975г. / отчет или ожидаемое выполнение	Г О Д Ы					1980г. в % к 1975г.
				1976	1977	1978	1979	1980	
А	Б	В	01	02	03	04	05	06	07
всех в действие жилых домов за счет средств предприятия и централизованных	тыс.м ²	-	-	5,24	-	4,41	-	4,41	
площадь площади жилых домов предприятия	"	63	63	68,24	68,24	72,65	72,65	77,06	122,3
численность проживающих в них	человек	4305	4305	4850	4850	5130	5130	5390	125,3
обеспеченность жильем на одного члена семьи	кв.м								
численность мест в дошкольных учреждениях предприятия	мест	390	390	390	390	390	390	530	135,8
обеспеченность дошкольными учреждениями детей работников - всего	%	90	90	90	90	90	90	100	
в том числе за счет дошкольных учреждений предприятия	%	85	85	85	85	85	85	100	
всех в действие дошкольных учреждений за счет средств предприятия	мест								
обеспеченность детей работников пионерскими лагерями	%	480	480	480	480	480	480	480	
численность посадочных мест в столовой предприятия в расчете на 100 работающих	мест	8	8	8	8	8	8	9	
численность путевок в санатории, дома отдыха, туристские и другие базы, выдаваемых работникам /в 12-ти дневном исчислении/ - всего	единиц	310	310	320	335	350	370	390	125,8
на 100 работающих	"	10	10	10	11	11	12	12	120,0
число лиц, пользующихся профилакториями	человек	160	160	160	160	170	175	180	112,5
Другие показатели /клубы, библиотеки и т.п./									

 Директор-
 Председатель СЗК-