

УТВЕРЖДАЮ

Директор Даугавпилсского
завода химического
волокна

В.И.Быков

" И " марта 1979г.

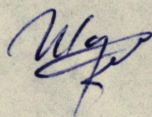
УТОЧНЕННЫЙ ПЛАН

по труду Даугавпилсского завода хими-
ческого волокна на 1979 год

Показатели	Ед. изм.	1979г. Всего	В том числе по кварталам			
			I	II	III	IV
I	2	3	4	5	6	7
I/ Численность - Всего	чел.	6025	6041	5956	6046	6057
в т.ч. а/ IIII	"	5650	5670	5580	5670	5680
из него: рабочие	"	4853	4840	4816	4888	4867
И Т Р	"	458	459	458	458	458
Служащие	"	178	179	178	178	178
М О П	"	88	88	88	88	88
Ученики	"	73	104	40	58	89
б/ Непромышленная группа	"	375	371	376	376	377
из нее: детсады	"	240	240	240	240	240
Дворец культ.	"	45	45	45	45	45
Ж К Х	"	56	56	56	56	56
Профилакторий	"	16	16	16	16	16
Пионерлагерь	"	14	10	15	15	16
Редакция газеты и радиовещ.	"	4	4	4	4	4
2/ Фонд зарплаты	т.р.	10338,7	2581,0	2591,8	2622,4	2543,5
в т.ч. а/ IIII	"	9953,1	2485,7	2495,0	2523,7	2448,7
из него: Рабочие с ПТУ	"	8747,6	2179,5	2200,6	2224,5	2143,0
И Т Р	"	842,2	206,8	211,8	211,8	211,8
Служащие	"	218,1	54,2	54,6	54,6	54,7
М О П	"	75,3	18,9	18,8	18,8	18,8
Ученики	"	69,9	26,3	9,2	14,0	20,4
б/ непромышен. группа	"	382,0	94,4	95,9	97,8	93,9
из нее: детсады	"	260,0	65,0	65,0	67,0	63,0

<u>I</u>	<u>2</u>	<u>3</u>	<u>4</u>	<u>5</u>	<u>6</u>	<u>7</u>
Дворец культуры	т.р.	39,7	9,9	9,9	9,9	10,0
Ж К Х	"	45,6	11,2	11,6	11,3	11,5
Профилакторий	"	19,3	4,7	4,9	4,8	4,9
Пионерлагерь	"	12,0	2,4	3,1	3,4	3,1
Редакция газеты и радиовещания	"	5,4	1,2	1,4	1,4	1,4
в/ Несписочный фонд	"	3,6	0,9	0,9	0,9	0,9

Начальник ООТ и З




Е.М.Шумакова

РАСЧЕТ
 проверки плановых показателей по заработной плате
 на 1979 год по ДЗХВ

№ п/п	Ед. изм.	Факт. 1975г.	Факт. 1978г.	План 1979 г.	Отклонение		в том числе по кварталам											
					к 1975г.	к 1978 г.	I квартал			II квартал			III квартал			IV квартал		
							Факт. 1978г.	План 1979г.	%	Факт. 1978г.	План 1979г.	%	Факт. 1978г.	План 1979г.	%	Факт. 1978г.	План 1979г.	%
2	3	4	5	6	7	8	9	10	11	12	13	14	15	16	17	18	19	20
1. Валовая продукция	т.руб.	114491	161276	167500	146,3	103,9	40108	41600	103,7	40103	41400	103,2	40100	42100	105,0	40965	42400	103,5
2. Фонд зарплаты ППП	"	8255,3	9997,1	9953,1	120,6	99,6	2461,6	2485,7	101,0	2484,7	2495,0	100,4	2522,8	2523,7	100,0	2528,1	2448,7	96,9
3. Удельный вес зарплат в валовой продукции	%	7,210	6,199	5,942	-1,268	-0,256	6,137	5,975	-0,162	6,196	6,026	-0,170	6,291	5,944	-0,297	6,171	5,775	-0,396
4. Численность ППП	чел.	5597	5681	5650	100,9	99,4	5742	5670	98,7	5608	5580	99,5	5686	5670	99,7	5686	5680	99,9
5. Производительность труда	руб.	20456	28389	29646	144,9	104,4	6985	7337	105,0	7151	7559 7419	105,7 103,7	7052	7425	105,3	7204	7465	103,6
6. Средняя заработная плата	"	1475,0	1759,7	1761,6	119,4	100,1	428,7	438,4	102,3	443,1	447,1	100,9	443,7	445,1	100,3	444,6	431,1	97,0
7. Средняя заработная плата с учетом выплат из фонда материального поощрения	"	1686,8	1922,5	1929,4	114,4	100,4	500,3	518,6	103,7	472,3	476,3	100,8	476,1	475,9	100,0	473,9	458,5	96,7
8. Фонд зарплаты с ФМП	т.р.	9441,1	10922,9	10901,1	115,5	109,8	2872,7	2940,7	102,4	2648,4	2657,6	100,3	2707,2	2698,5	99,7	2694,6	2604,3	96,6
9. Реализация	"	108712	153260	159000	146,3	103,7	38071	39700	104,3	38138	39300	103,0	38475	39900	103,7	38576	40100	103,9

Директор завода
 Начальник ООТиЗ



В.И.Быков
 Е.М.Шумакова

6192 111000 22 51

6192 111000 22 51

РАСЧЕТ

соотношения темпов роста средней зарплаты и производительности труда на 1979 год по Даугавпилсскому заводу химического волокна.

Новые условия оплаты труда введены с I декабря 1975 г.

На повышение минимальной заработной платы и увеличение тарифных ставок и должностных окладов выделены средства по фонду заработной платы

на 1975 г. - 69,7 т.руб.

на 1976 г. - 766,7 т.руб.

Среднемесячная зарплата

	С учетом средств, выделенных на повыш. тарифных ставок	Без учета выдел. ср-в на повышение зарплаты	Темпы роста среднемес. зарплаты к предыдущему году (в %)
За 1975 г.	140,6	139,5	-
" 1976 г.	155,6	144,4	$103,5 = \frac{(144,4 \times 100)}{139,5}$
" 1977 г.	154,3	x	$99,2 = \frac{(154,3 \times 100)}{155,6}$
" 1978 г.	160,2		$103,8 = \frac{(160,2 \times 100)}{154,3}$
На 1979 г.	^{162,8} 160,8		^{101,6} $100,4 = \frac{160,8 \cdot 100}{160,2}$

Темпы роста ср. зарплаты нарастающим итогом с начала пятилетки к 1975 г.

За 1978 г. - $(1,035 \times 0,992 \times 1,038 \times 100) = 106,6$

На 1979 г. - $(1,035 \times 0,992 \times 1,038 \times 1,004 \cdot 100) = 107,0$

108,3

Производительность труда

	Выработка на I раб. IIII в руб.	Темпы роста выраб. на I раб. IIII к предыдущ. году (%)
За 1975 г.	20456	-
За 1976 г.	23226	$\frac{23226 \times 100}{20456} = 113,5$
За 1977 г.	25197	$\frac{25197 \times 100}{23226} = 108,5$
За 1978 г.	28389	$\frac{28389 \times 100}{25197} = 112,7$
На 1979 г.	29646	$\frac{29646 \times 100}{28389} = 104,4$

Темп роста производительности труда нарастающим
итогом к 1975 г.

За 1978 г. $1,135 \times 1,085 \times 1,127 \times 100 = 138,8\%$

На 1979 г. $1,388 \times 1,044 \times 100 = 144,9\%$

	Среднемесячная зарплата IIII		Производительность труда I работающего IIII	
	в руб.	темпы рос- та к 1975 г.	в руб.	темпы рос- та к 1975г
1975 г.	139,5	-	20456	-
1977 г.	154,3	102,7	25197	123,1
1978 г.	160,2	106,6	28389	138,8
1979 г.	160,8	107,0	29646	144,9

Директор завода

Начальник ООТиЗ

Шумаков
Шумаков

В.И.Быков

Е.М.Шумакова



ВСЕСОЮЗНОЕ ОБЪЕДИНЕНИЕ
ПРОМЫШЛЕННОСТИ
ХИМИЧЕСКИХ ВОЛОКОН
(СОЮЗХИМВОЛОКНО)

101851, Москва, Центр

7.03.79

№

18-8-1/65

13

Директору Даугавпилсскому
заводу химического волокна
т.Быкову В.И.

на № _____

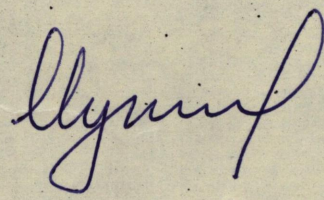
Уточнение плана по труду.

В связи с уточнением базовых показателей по труду за 1978 год и корректировкой плана 1979 года Даугавпилсскому заводу химического волокна

уточняется план по труду на 1979 год:

Единица измерен.	1979 г.	в т.ч. по кварталам:			
		I	II	III	IV
Численность чел.	-	-	-	-	-
Фонд зарплаты пп т.р.	+ 35,0	+ 35,0	-	-	-
Задание по росту производительности труда %%	104,4	105,0	103,7	105,3	103,6

Изменение плана по труду произведено также в соответствии с постановлением Совета Министров СССР от 13 мая 1978 г. № 375 и с изменением ассортимента выпускаемой продукции.

Начальник Союзхимволокна  Б.А.Мухин

исп. Панова
228-87-96

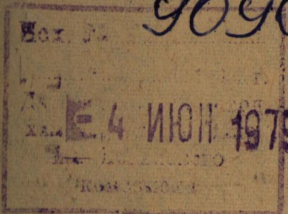
Вход
3835
23.03

Зак. № 180 3 тир. 100.

Начальнику в/о "Союзхим-
волокно"

г.Семенову В.П.

9090-023



Даугавпилсский завод химического волокна просит рассмотреть вопрос об увеличении заводу фонда зарплаты промышленно-производственного персонала на II-IV кв. 1979 г., поскольку утвержденный фонд зарплаты является недостаточным для выполнения плана производства и находится на уровне или ниже факта 1978 г., а именно:

	факт 1978 г.	план 1979 г.	отклон.
II кв.	2484,7	2495,0	+10,3
III кв.	2522,8	2523,7	+0,9
IV кв.	2528,1	2448,7	-79,4

При этом выпуск продукции возрастает по кварталам:

- II кв. - 103,2%
- III кв. - 105,0%
- IV кв. - 103,5%

Кроме того, в утвержденном фонде зарплаты не учтен фонд зарплаты на увеличение доплат за работу в ночное время и доплат за работу в воскресные дни.

Исходя из вышеизложенного, завод просит увеличить фонд зарплаты на II кв. 45,0 тыс.руб., III кв. - 50,0 т.р., IV кв. - 115,0 т.р. Всего на 1979 год на 210,0 т.р.

Директор завода

В.И.Быков



ВСЕСОЮЗНОЕ ОБЪЕДИНЕНИЕ
ПРОМЫШЛЕННОСТИ
ХИМИЧЕСКИХ ВОЛОКОН
(СОЮЗХИМВОЛОКНО)

Директору Даугавпилсского
завода химического волокна
т.Быкову В.И.

101851, Москва, Центр
8.06.79 № 18-8-1/157

на № _____

Уточнение плана по труду.

В связи с изменениями плана на 1979 год (по объему производства и численности промышленно-производственного персонала), производимыми в течение I полугодия текущего года, Союзхимволокно сообщает уточненное задание по росту производительности труда и изменения плана по труду на 1979 год:

	Единица измерен.	1979 г.	в т.ч. по кварталам:			
			I	II	III	IV
Численность	чел.	50	44	72	84	
Фонд зарплаты	т.р.	-	-	-	-	
Задание по росту производительности труда	%	105,4	104,6	106,7	105,2	

Изменение численности промышленно-производственного персонала произведено в соответствии с письмом Минхимпрома от 3 мая 1979 года № 03-8-5а/4II (Согласно постановлению Совета Министров Латвийской ССР).

и.о. Начальника Союзхимволокна

В.П.Семенов

исп. Панова
228-37-96

Вход. № 4608
29.06.79
Дирекция завода
ХИМВОЛОКНО
ИМ. Л. С. БРАУНА
СОВЕТСКОЕ

Зак. № 4380 шир. 80.

Директору Даугавпилсского завода
химического волокна
т.Быкову В.И.

СССР
ВСЕСОЮЗНОЕ ОБЪЕДИНЕНИЕ
ПРОМЫШЛЕННОСТИ
ХИМИЧЕСКИХ ВОЛОКОН
(СОЮЗХИМВОЛОКНО)

101851 Москва, Центр
8.06.79 № 18-8-1/118
№ № _____

О лимитах по труду.

В план по труду Даугавпилсского завода химического волокна по промышленно-производственному персоналу на 1979 год вносятся следующие изменения :

Единица измерен.	1979 г.	в том числе:	
		по	II квартал
Фонд зарплаты	тыс.руб.	+ 40,0	+ 40,0

Изменение фонда заработной платы произведено в соответствии с постановлением Совета Министров СССР от 13 мая 1978 года № 345.

и.о. Начальника Союзхимволокна

В.П.Семенов

Исп. Панова
228-87-96

Входящий 15.06.79г.

УТВЕРЖДАЮ

Директор Даугавпилсского
завода химического волокна

" 27 " Июль В.И.Быков
1979 г.

УТОЧНЕННЫЙ ПЛАН

по труду Даугавпилсского завода химического
волокна на 1979 год.

Показатели	Ед. изм.	1979 г. Всего	в том числе по кварталам			
			I	II	III	IV
I	2	3	4	5	6	7
1. Численность - Всего	чел.	5975	6041	5912	5974	5973
в т.ч. а) ППП	"	5600	5670	5536	5598	5596
из него: рабочие	"	4799	4840	4757	4816	4783
И Т Р	"	458	459	459	458	458
служащие	"	178	179	177	178	178
М О П	"	88	88	88	88	88
ученики	"	77	104	55	58	89
б) непромышленная группа	"	375	371	376	376	377
из нее: детсады	"	240	240	240	240	240
дворец культ.	"	45	45	45	45	45
Ж К Х	"	56	56	56	56	56
профилакторий	"	16	16	16	16	16
пионерлагерь	"	14	10	15	15	16
Редакция газеты и радиовещания	"	4	4	4	4	4
2. Фонд зарплаты	т.р.	10378,7	2581,0	2631,8	2622,4	2543,5
в т.ч. а) ППП	"	9993,1	2485,7	2535,0	2523,7	2448,7
из него: рабочие с ППУ	"	8779,6	2179,5	2232,6	2224,5	2143,0
И Т Р	т.р.	845,9	206,8	215,5	211,8	211,8

1	2	3	4	5	6	7
Служащие	т.р.	217,9	54,2	54,4	54,6	54,7
М О П	"	75,4	18,9	18,9	18,8	18,8
Ученики	"	74,3	26,3	13,6	14,0	20,4
непромышл. группа	"	382,0	94,4	95,9	97,8	93,9
из нее: детсады	"	260,0	65,0	65,0	67,0	63,0
Дворец культуры	"	39,7	9,9	9,9	9,9	10,0
Ж К Х	"	45,6	11,2	11,6	11,3	11,5
Профилакторий	"	19,3	4,7	4,9	4,8	4,9
Пионерлагерь	"	12,0	2,4	3,1	3,4	3,1
Редакция газеты и радиовещания	"	5,4	1,2	1,4	1,4	1,4
Несписочный фонд	"	3,6	0,9	0,9	0,9	0,9

Начальник ООТ и З

Е.М.Шумакова

РАСЧЕТ

проверки плановых показателей по заработной
плате на 1979 год по ДЗХВ.

№ п/п	Ед. изм.	Факт. 1975г.	Факт. 1978 г.	План 1979 г.	Отклонение		в том числе по кварталам														
					79	в %	к 1975 г.			I квартал			II квартал			III квартал			IV квартал		
							к 1978г.	факт. 1978г.	план 1979г.	%	факт. 1978г.	план 1979г.	%	факт. 1978г.	план 1979г.	%	факт. 1978г.	план 1979г.	%		
1	2	3	4	5	6	7	8	9	10	11	12	13	14	15	16	17	18	19	20		
1.	Валовая продукция тыс. руб.	114491	161276	167800	146,6	104,0	40108	41600	103,7	40103	41400	103,2	40100	42400	105,7	40965	42400	103,5			
2.	Фонд зарплаты ППП	8255,3	9997,1	10028,1	121,5	100,3	2461,6	2485,7	101,0	2484,7	2535,0	102,0	2522,8	2558,7	101,4	2528,1	2448,7	96,9			
3.	Удельный вес зар-платы в валовой продукции %	7,210	6,199	5,976	-1,234	-0,223	6,137	5,975	-0,162	6,196	6,123	-0,073	6,291	6,035	-0,256	6,171	5,775	-0,396			
4.	Численность ППП чел.	5597	5681	5600	100,0	98,6	5742	5670	98,7	5608	5536	98,7	5686	5598	98,4	5686	5596	98,4			
5.	Производительность труда руб.	20456	28389	29964	146,5	105,5	6985	7337	105,0	7151	7478	104,6	7052	7574	107,4	7204	7577	105,2			
6.	Средняя заработная плата	1475,0	1759,7	1790,7	121,4	101,8	428,7	438,4	102,3	443,1	457,9	103,3	443,7	457,1	103,0	444,6	437,6	98,4			
7.	Средняя заработная плата с учетом вып-лат из фонда мате-риального поощре-ния	1686,8	1922,5	1961,6	116,3	102,0	500,3	518,6	103,7	472,3	487,3	103,2	476,1	489,1	102,7	473,9	466,2	98,4			
8.	Фонд зарплаты с ФМП т.р.	9441,1	10922,9	10985,1	116,3	100,6	2872,7	2940,7	102,4	2648,4	2697,6	101,9	2707,2	2738,0	101,1	2694,6	2608,8	96,8			
9.	Реализация	108712	153260	159300	146,5	103,9	38971	39700	104,3	38138	39300	103,0	38475	40200	104,5	38576	40100	103,9			

Директор завода
Начальник ООТиЗ

В.И.Быков
Е.М.Шумакова

РАСЧЕТ

проверки плановых показателей по заработной
плате на 1979 год по ДЗХВ

№ п/п	Ед. изм.	Факт. 1975г.	Факт. 1978г.	План 1979г.	Отклонение		в том числе по кварталам												
					79 к 1975г.	в % к 1978г.	I квартал			II квартал			III квартал			IV квартал			
							факт. 1978г.	план 1979г.	%	факт. 1978г.	план 1979г.	%	факт. 1978г.	план 1979г.	%	факт. 1978г.	план 1979г.	%	
1	2	3	4	5	6	7	8	9	10	11	12	13	14	15	16	17	18	19	20
1. Валовая продукция тыс.руб.	т.р.	114491	161276	167800	146,6	104,0	40108	41600	103,7	40103	41400	103,2	40100	42400	105,7	40965	42400	103,5	
2. Фонд зарплаты IIII	"	8255,3	9997,1	100941	122,3	101,0	2461,6	2485,7	101,0	2484,7	2535,0	102,0	2522,8	2558,7	101,4	2528,1	2514,7	99,5	
3. Удельный вес зарплат в валовой продукции	%	7,210	6,199	6,016	-1,194	-0,183	6,137	5,975	-0,162	6,196	6,123	-0,073	6,291	6,035	-0,256	6,171	5,931	-0,240	
4. Численность IIII	чел.	5597	5681	5600	100,0	98,6	5742	5670	98,7	5608	5536	98,7	5686	5598	98,4	5686	5596	98,4	
5. Производительность труда	руб.	20456	28389	29964	146,5	105,5	6985	7337	105,0	7151	7478	104,6	7052	7574	107,4	7204	7577	105,2	
6. Средняя заработная плата	"	1475,0	1759,7	1802,5	122,2	102,4	428,7	438,4	102,3	443,1	457,9	103,3	443,7	457,1	103,0	444,6	449,4	101,1	
7. Средняя заработная плата с учетом выплат из фонда материального поощрения	"	1686,8	1922,5	1973,9	117,0	102,7	500,3	518,6	103,7	472,3	487,3	103,2	476,1	489,1	102,7	473,9	478,4	100,9	
8. Фонд зарплаты с ФМП	т.р.	9441,1	10922,9	11053,6	117,1	101,2	2872,7	2940,7	102,4	2648,4	2697,6	101,9	2707,2	2738,0	101,1	2694,6	2677,3	99,4	
9. Реализация	"	108712	153260	159300	146,5	103,9	38971	39700	104,3	38138	39300	103,0	38475	40200	104,5	38576	40100	103,9	

Директор завода


Начальник ООТиЗ

В.И.Быков

Е.М.Шумакова

УТВЕРЖДАЮ

Директор Даугавпилсского
завода химического
волокна



В.И. Быков

" 25 " декабря 1979г.

УТОЧНЕННЫЙ ПЛАН

по труду Даугавпилсского завода химического
волокна на 1979 год

Показатели	Ед. изм.	1979г. Всего	В том числе по кварталам			
			I	II	III	IV
I	2	3	4	5	6	7
I. Численность - Всего	чел.	5975	6041	5912	5974	5973
в т.ч. а/III	"	5600	5670	5536	5598	5596
из него: рабочие	"	4797	4840	4757	4814	4776
ИТР	"	459	459	459	460	460
Служащие	"	177	179	177	176	176
МОП	"	88	88	88	88	87
Ученики	"	79	104	55	60	97
б/Непромышленная группа	"	375	371	376	376	377
из нее: детсады	"	240	240	240	240	240
Дворец культуры	"	45	45	45	45	45
КХ	"	56	56	56	56	56
Профилакторий	"	16	16	16	16	16
Пионерлагерь	"	14	10	15	15	15
Редакция газеты и радио- вещ.	"	4	4	4	4	4
2. Фонд зарплаты	т.р.	10487,7	2581,0	2631,8	2657,4	2617,5
в т.ч. а/ III	"	10094,1	2485,7	2535,0	2558,7	2514,7
из него: Рабочие с ИТУ	"	8880,3	2179,5	2232,6	2255,3	2212,9
ИТР	"	847,2	206,8	215,5	216,8	208,1
Служащие	"	213,7	54,2	54,4	53,9	51,2
МОП	"	75,3	18,9	18,9	18,6	18,9
Ученики	"	77,6	26,3	13,6	14,1	23,6
б/Непромышленная группа	"	390,0	94,4	95,9	97,8	101,9
из нее: детсады	"	263,5	65,0	65,0	67,0	66,5
Дворец культуры	т.р.	41,2	9,9	9,9	9,9	11,5
КХ	"	47,3	11,2	11,6	11,3	13,2

I	2	3	4	5	6	7
Профилакторий	т.р.	20,0	4,7	4,9	4,8	5,6
Пионерлагерь	"	12,4	2,4	3,1	3,4	3,5
Редакция газеты и радиовещания	"	5,6	1,2	1,4	1,4	1,6
в/Неиспосочный фонд	"	3,6	0,9	0,9	0,9	0,9

Начальник ООТ и З *Е.М.Шумакова* Е.М.Шумакова