



ВСЕСОЮЗНОЕ ОБЪЕДИНЕНИЕ
ПРОМЫШЛЕННОСТИ ЛАКОВ И КРАСОК

(СОЮЗКРАСКА)

101851, Москва, почтампт

10.06.80г.

№ 22-2-2

на №

И. И. Иванова
Москва

✓ Директору Рижского ЛКЗ
тов. Станкевичу П.А.

Копия: Статуправлению Латвийской ССР

ИЗМЕНЕНИЕ

плана по фонду заработной платы на 1980 год
по Рижскому ЛКЗ

----- : 1980 г.: в т.ч. по кварталам -----

----- : план : I : II : III : IV -----

Общий фонд заработной платы
(т. руб.)

До изменения	1292,8	323,3	324,9	324,9
После изменения	1293,6	324,1	324,9	324,9

Основание: Корректировка сметы расходов на содержание дошкольных учреждений.

Заместитель начальника Союзкраски *Коржов* В.Д. Коржов

Исп. Николайченко
тел. 228-14-88

НВ

3392
И.И. Иванова

1684²
21176₇

СССР

ГОСУДАРСТВЕННО-ОТЧЕТНОЕ ОБЪЕДИНЕНИЕ
ПРОМЫШЛЕННОСТИ И МАШИНОСТРОЕНИЯ
(СОЮЗКРАСКА)

Директору Финского

ЛКВ

8. 1 1976 г.

№ 22-2-2

Москва, почтамт

тов. Яконсу Я.К.

Острогова ПИ
Кудрявцев

В соответствии с приказом Минхимпрома и утвержденным заданием Планово-экономического управления Союзкраска доводит уточненное задание по темпам роста производительности труда на 1976-1980 г.г.

1980 год

Рост производительности труда
в %% к отчету 1975 года

127,5

И.О. начальника Союзкраски

Б.Б. Кудрявцев

Исп. Острогина
228-14-88



ВСЕСОЮЗНОЕ ОБЪЕДИНЕНИЕ
ПРОМЫШЛЕННОСТИ ЛАКОВ И КРАСОК
(СОЮЗКРАСКА)

101851, Москва, почтамп

10.03.1980г. № 22-2-2

на № _____

Директору Рижского ЛКЗ
т. Станкевичу П.А.

СМС
Станкевич
10.03.80

В связи с изменениями плана на 1980 год (валовой продукции и численности промышленно-производственного персонала), произведенными в течении I квартала текущего года, а также в связи с уточнением базы за предшествующий год Союзкраска сообщает уточненное задание по росту производительности труда на 1980 год по Вашему предприятию (объединению) по состоянию на 10 марта с.г.

	в % к соответствующему периоду прошлого года	Численность ППП
Всего на 1980 год	116,7	669
в том числе:		
I квартал	104,1	672
I полугодие	110,1	665
9 месяцев	111,8	669 670

Заместитель начальника Союзкраски

Коржов

В.Д. Коржов

Николайченко

228-14-88

2169
10.03.80



ВСЕСОЮЗНОЕ ОБЪЕДИНЕНИЕ
ПРОМЫШЛЕННОСТИ ЛАКОВ И КРАСОК

(СОЮЗКРАСКА)

101851, Москва, почтамт

10.03.80г. № 22-2-2

на № _____

✓ Директору Рижского ЛКЗ
тов. Станкевичу П.А. 4.
Копия: Статуправлению Латвийской ССР

083
т. Станкевич
10.03.80

ИЗМЕНЕНИЕ

плана по фонду заработной платы
на 1980 год по Рижскому ЛКЗ

:Ед. : 1980г.: в том числе по кварталам

:изм.: план : I : II : III : IV

Общий фонд заработной платы

До изменения	т.руб.	1283,0	311,7	322,4	324,0	324,9
После изменения	"	1292,8	319,7	323,3	324,9	324,9
		+9,8	+8,0	+0,9	+0,9	-

Основание: Перевод непромышленной группы на новые условия оплаты труда, доведение фонда заработной платы по дошкольным учреждениям согласно сметы.

+1,0 +0,9 +0,9

Заместитель начальника Союзкраски *Коржов* В.Д.Коржов

Исп. Николайченко
тел. 228-14-88

1304
19/11/80

УТВЕРЖДАЮ

Директор завода

П. Станкевич

6

ПЛАН ПО ТРУДУ

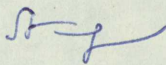
на IУ квартал 1980 года по Рижскому лакокрасочному заводу.

I	Ед. изм.	IУ кв. 1979г.	IУ кв. 1980г.	в т.ч. по месяцам			План ПКР 1980г. в % к факту II кв. 1979г.
				октябрь	ноябрь	декабрь	
	2	3	4	5	6	7	8
<u>Всего по заводу</u>							
1. Численность	чел.	700	700	700	700	700	100,0
2. Фонд зарплаты	т.р.	327,0	324,9	107,7	106,2	111,0	99,4
I. Промышленно-производственный персонал							
1. Объем реализации	т.р.	11998	17000	3400	4200	9400	141,7
2. Валовая продукция	"	12071	15900	3400	4200	8300	131,7
3. Выработка валовой продукции на Iраб.	руб.	18043	23731	5075	6269	12388	131,5
4. Численность-всего	чел.	669	670	670	670	670	100,1
в т.ч. рабочие	"	494	493	493	493	493	99,8
И Т Р	"	117	121	121	121	121	103,4
служащие	"	53	53	53	53	53	100,0
М О П	"	3	3	3	3	3	100,0
ученики	"	2	-	-	-	-	-
5. Фонд заработной платы	т.р.	318,0	318,0	105,0	104,0	109,0	100,0
в т.ч. рабочие	"	243,0	242,9	79,8	78,8	84,3	99,9
И Т Р	"	53,9	55,0	18,5	18,5	18,0	102,0
служащие	"	20,0	19,5	6,5	6,5	6,5	97,5
М О П	"	0,7	0,6	0,2	0,2	0,2	85,7
ученики	"	0,4	-	-	-	-	-
6. Средняя зарплата I ППП (без ФМП)	руб.	475	475	157	155	163	100,0
II. Непромышленный персонал							
1. Численность	чел.	31	30	30	30	30	96,8
2. Фонд зарплаты	т.р.	8,8	6,8	2,6	2,2	2,0	77,3

в том числе:

	1	2	3	4	5	6	7	8
<u>Ж К Х</u>								
а) численность	чел.	3	4	4	4	4	4	133,3
б) фонд зарплаты	т.р.	0,6	0,2	0,2	-	-	-	33,3
<u>Капремонт зданий и сооружений</u>								
а) численность	чел.	1	-	-	-	-	-	-
б) фонд зарплаты	т.р.	1,0	-	-	-	-	-	-
<u>Детсад</u>								
а) численность	чел.	27	26	26	26	26	26	96,3
б) фонд зарплаты	т.р.	7,2	6,6	2,4	2,2	2,0	2,0	91,7
Ш. Фонд зарплаты работников неписочного состава								
а) Фонд зарплаты	т.р.	0,2	0,1	0,1	-	-	-	50,0

Начальник ООТиЗ



Л.В.Баронова

8

УТВЕРЖДАЮ
 Директор завода
 П.А.Станкевич

ПЛАН ПО ТРУДУ
 на III квартал 1980 года по Рижскому лакокрасочному заводу.

1	Ед. изм.	Шкв. 1979г.	Шкв. 1980г.	в том числе по месяцам			План 1980г. в % к факту III кв. 1979г.	
				июль	август	сентябрь		
	2	3	4	5	6	7	8	
<u>Всего по заводу</u>								
1.	Численность	чел.	691	700	700	700	101,3	
2.	Фонд зарплаты	т.р.	319,5	324,9	111,6	108,0	105,3	101,7
I. Промышленно-производственный персонал								
1.	Объем реализации	т.р.	12856	11600	4200	3400	4000	90,2
2.	Валовая продукция	"	12551	14600	4200	3400	7000	116,3
3.	Выработка валовой продукции на I IIII	руб.	18959	21791	6269	5075	10448	114,9
4.	Численность-всего	чел.	662	670	670	670	670	101,2
	в т.ч. рабочие	"	490	493	493	493	493	100,6
	И Т Р	"	115	121	121	121	121	105,2
	служащие	"	52	53	53	53	53	101,9
	М О П	"	3	3	3	3	3	100,0
	ученики	"	2	-	-	-	-	-
5.	Фонд заработной платы	т.р.	312,2	316,0	108,5	105,0	102,5	101,2
	в т.ч. рабочие	"	238,6	239,9	82,8	79,8	77,3	100,5
	И Т Р	"	53,5	56,0	19,0	18,5	18,5	104,7
	служащие	"	19,4	19,5	6,5	6,5	6,5	100,5
	М О П	"	0,6	0,6	0,2	0,2	0,2	100,5
	ученики	"	0,1	-	-	-	-	-
6.	Средняя зарплата I IIII (без ФМП)	руб.	472	472	162	157	153	100,0
II. Непромышленный персонал								
1.	Численность	чел.	29	30	30	30	30	103,4
2.	Фонд зарплаты	т.р.	7,1	8,8	3,0	3,0	2,8	123,9

1	:	2	:	3	:	4	:	5	:	6	:	7	:	8
<u>ЖКХ</u>														
а) численность	чел.			3		3		3		3		3		100,0
б) фонд зарплаты	т.р.			0,6		0,6		0,2		0,2		0,2		100,0
<u>Капремонт зданий и сооружений</u>														
а) численность	чел.			1		1		1		1		1		100,0
б) фонд зарплаты	т.р.			0,4		0,4		0,2		0,2		-		100,0
<u>Детсад</u>														
а) численность	чел.			25		26		26		26		26		104,0
б) фонд зарплаты	т.р.			6,1		7,8		2,6		2,6		2,6		127,9
Ш. Фонд зарплаты работников нечисленного состава	"			0,2		0,1		0,1		-		-		50%

Начальник ООТиЗ



10

Утверждаю:
 / Директор завода
 /П.Станкевич/
 27 июня 1980 г.

УТОЧНЕННЫЙ ПЛАН ПО ТРУДУ
 на II квартал 1980 года по Рижскому лакокрасочному
 заводу

	ед. изм. года	II кв. 1979	II кварт. 1980 г.	в т.ч. по месяцам			План II кв. 1980 г.	% к факту II кв. 1979 г.
				апрель	май	июнь		
I		2	3	4	5	6	7	8
<u>ВСЕГО ПО ЗАВОДУ</u>								
1. Численность	чел.	709	695	695	695	695	98,0	
2. Фонд зарплаты	т.р.	329,7	324,1	107,2	107,9	109,0	98,3	
I. ПРОМЫШЛЕННО-ПРОИЗВОДСТВЕННЫЙ ПЕРСОНАЛ								
1. Объем реализации т.р.		12431	12650	3600	4300	4750	101,8	
2. Валовая продукц. "		12785	14550	3850	4300	6400	113,8	
3. Выработка валовой прод. на I работ. руб.		18801	21880	5789	6466	9624	116,4	
4. Численность - всего	чел.	680	665	665	665	665	97,8	
в т.ч. рабочие	"	503	488	488	488	488	97,0	
" И Т Р	"	117	121	121	121	121	103,4	
" служащие	"	53	53	53	53	53	100,0	
" МОП	"	3	3	3	3	3	100,0	
" ученики	"	4	-	-	-	-	-	
5. Фонд заработной платы	т.р.	321,4	314,3	104,0	105,0	105,3	97,8	
в т.ч. рабочие	"	244,6	238,2	78,8	79,8	79,6	97,4	
И Т Р	"	55,9	56,0	18,5	18,5	19,0	100,2	
служащие	"	19,4	19,5	6,5	6,5	6,5	100,5	
М О П	"	0,6	0,6	0,2	0,2	0,2	100,0	
ученики	"	0,9	-	-	-	-	-	
6. Средняя зарплата I III /без ФМП/	руб.	473	473	156	158	158	100,0	

11

	I	2	3	4	5	6	7	8
II. НЕПРОМЫШЛЕННЫЙ ПЕРСОНАЛ								
I. Численность	чел.	29	30	30	30	30	30	103,4
2. Фонд зарплаты	т.р.	8,1	9,6	3,0	2,9	3,7	118,5	
в т.ч.								
Ш К Э								
a/ численность	чел.	3	2	2	2	2	66,7	
б/ фонд зарплаты	т.р.	0,7	0,6	0,2	0,2	0,2	85,7	
Капремонт зданий и сооружений								
a/ численность	чел.	-	1	1	1	1	-	
б/ фонд зарплаты	т.р.	-	0,5	0,2	0,1	0,2	-	
Детсад								
a/ численность	чел.	26	27	27	27	27	103,8	
б/ фонд зарплаты	т.р.	7,4	8,5	2,6	2,6	3,3	114,9	
III. Фонд зарплаты работников несписочного состава								
a/ фонд зарплаты	т.р.	0,2	0,2	0,2	-	-	100,0	

Начальник ООТиЗ



Утверждаю:

Директор завода

П.Станкевич

21 марта 1980 г.

УТОЧНЕННЫЙ ПЛАН ПО ТРУДУ
на I квартал 1980 года по Рижскому лакокрасочному
заводу

ед. изм.	I кв. 1979 года	I кварт. 1980 г.	в т.ч. по месяцам			План I кв. 1980 г. в % к факту I кв. 1979 г.	
			январь	февр.	март		
1	2	3	4	5	6	7	8
ВСЕГО ПО ЗАВОДУ							
1. Численность чел.	708	702	702	702	702	99,2	
2. Фонд зарплаты т.р.	314,9	319,7	107,0	109,3	103,4	101,5	
I. Промыленно-производственный персонал							
1. Об"ем реализации т.р.	12681	13150	4380	4380	4390	103,7	
2. Валовая продукц" т.р.	12781	13150	4380	4380	4390	102,9	
3. Выработка валов. прод. на I работ. руб.	18796	19568	6518	6518	6533	104,1	
4. Численность-всего чел.	680	672	672	672	672	98,8	
в т.ч. рабочие	"	502	495	495	495	98,6	
ИТР	"	121	121	121	121	100,0	
служащие	"	53	53	53	53	100,0	
МОП	"	2	3	3	3	150,0	
ученики	"	2	-	-	-	-	
5. Фонд зарплаты т.р.	307,6	310,7	104,0	106,5	100,2	101,0	
в т.ч. рабочие	"	231,6	234,6	78,8	81,3	74,5	101,3
ИТР	"	55,2	56,0	18,5	18,5	19,0	101,4
служащие	"	19,9	19,5	6,5	6,5	6,5	98,0
МОП	"	0,5	0,6	0,2	0,2	0,2	120,0
ученики	"	0,4	-	-	-	-	-
6. Средняя зарплата I ППП /без ФМП/ руб.	452	462	155	158	149	102,2	

3

I	2	3	4	5	6	7	8
---	---	---	---	---	---	---	---

II. Непромышленный персонал

I. Численность	чел.	28	30	30	30	30	107,1
2. Фонд зарплаты	т.руб.	7,2	8,9	2,9	2,8	3,2	123,6

Ж К Х

а/ численность	чел.	3	3	3	3	3	100,0
б/ фонд зарплаты	т.р.	0,6	0,6	0,2	0,2	0,2	100,0

Капремонт зданий и сооружений

а/ численность	чел.	-	2	2	2	2	-
б/ фонд зарплаты	т.р.	-	0,7	0,3	0,2	0,2	-

Детсад

а/ численность	чел.	25	25	25	25	25	100,0
б/ фонд зарплаты	т.р.	6,6	7,6	2,4	2,4	2,8	115,2

III. Фонд зарплаты работников не-списочного состава

т.р.	0,1	0,1	0,1	-	-	100,0
------	-----	-----	-----	---	---	-------

Начальник ООТиЗ

В.А. Лиелманис
/В.А. Лиелманис/

14

П Р Е М И И

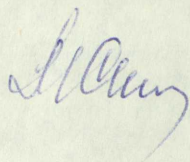
из фонда материального поощрения по Рижскому лакокрасочному заводу на IV квартал 1980 года

I	Г о д	IУ-й квар- тал	в том числе:		
			октябрь	ноябрь	декабрь
	2	3	4	5	6
Премии-всего	180,1	28,7	15,0	8,0	5,7
в т.ч. рабочим	73,2	7,0	1,6	3,9	1,5
И Т Р	73,9	14,9	7,4	3,5	4,0
служащим	25,6	5,5	4,7	0,6	0,2
М О П	0,5	0,1	0,1	-	-
прочим	6,9	1,2	1,2	-	-
I. Премии по итогам внутриа- водского соцсоревнования-всего	12,0	2,5	-	2,5	-
в т.ч. рабочим	9,0	2,0	-	2,0	-
И Т Р	2,9	0,5	-	0,5	-
служащим	-	-	-	-	-
М О П	-	-	-	-	-
прочим	0,1	-	-	-	-
II. Единовременное поощрение за выполнение особо-важных производственных заданий - - всего	8,5	2,0	1,0	0,5	0,5
в т.ч. рабочим	5,2	1,2	0,6	0,3	0,3
И Т Р	1,6	0,4	0,2	0,1	0,1
служащим	1,5	0,4	0,2	0,1	0,1
М О П	-	-	-	-	-
прочим	0,2	-	-	-	-
III. Текущее премирование по пре- миальным положениям - всего	82,1	21,5	13,5	3,1	4,9
в т.ч. рабочим	10,0	2,6	0,8	0,8	1,0
И Т Р	48,7	12,8	7,0	1,9	3,9
служащим	18,0	4,8	4,4	0,4	-
М О П	0,4	0,1	0,1	-	-
прочим	5,0	1,2	1,2	-	-

W

1	2	3	4	5	6
IV. Оплата ежегодных отпусков в части ФМП-всего	11,5	1,2	0,5	0,4	0,3
в т.ч. рабочим	5,5	0,6	0,2	0,2	0,2
И Т Р	4,5	0,3	0,2	0,1	-
служащим	1,5	0,3	0,1	0,1	0,1
М О П	-	-	-	-	-
прочим	-	-	-	-	-
У. На премирование за участие во внедрении новой техники - всего	7,0	1,5	-	1,5	-
в т.ч. рабочим	2,6	0,6	-	0,6	-
И Т Р	3,6	0,9	-	0,9	-
служащим	0,7	-	-	-	-
М О П	-	-	-	-	-
прочим	0,1	-	-	-	-

Начальник ООТиЗ



Л.В.Баронова

П Р Е М И И

из фонда материального поощрения по Рижскому лакокрасочному заводу на III квартал 1980 года.

I	Г о д	Ш кв.	в том числе:		
			июль	август	сентябрь
	2	3	4	5	6
Премии - всего	180,1	30,7	15,0	8,0	7,7
в т.ч. раб/рчим	73,2	9,5	2,3	4,2	3,0
И Т Р	73,9	15,1	7,1	3,6	4,4
служащим	25,6	4,8	4,3	0,2	0,3
М О П	0,5	0,1	0,1	-	-
прочим	6,9	1,2	1,2	-	-
I. Премии по итогам внутри- заводского соцсоревнования - всего	12,0	3,0	-	1,5	1,5
в т.ч. рабочим	9,0	2,2	-	1,1	1,1
И Т Р	2,9	0,8	-	0,4	0,4
служащим	-	-	-	-	-
М О П	-	-	-	-	-
прочим	0,1	-	-	-	-
II. Единовременное поощрение за выполнение особо-важ- ных производственных за- дач - всего	8,5	1,8	1,0	0,4	0,4
в т.ч. рабочим	5,2	1,2	0,6	0,3	0,3
И Т Р	1,6	0,4	0,2	0,1	0,1
служащим	1,5	0,2	0,2	-	-
М О П	-	-	-	-	-
прочим	0,2	-	-	-	-
III. Текущее премирование по премиальным положениям- - всего	82,1	17,8	11,9	2,1	2,8
в т.ч. рабочим	10,0	2,3	0,7	0,8	0,8
И Т Р	48,7	10,3	6,0	1,3	3,0
служащим	18,0	3,9	3,9	-	-
М О П	0,4	0,1	0,1	-	-
прочим	5,0	1,2	1,2	-	-
IV. Оплата ежегодных отпус- ков в части ФМП-всего	11,5	6,1	2,1	2,0	2,0
в т.ч. рабочим	5,5	2,8	1,0	1,0	0,8
И Т Р	4,5	2,6	0,9	0,8	0,9
служащим	1,5	0,7	0,2	0,2	0,3
М О П	-	-	-	-	-
прочим	-	-	-	-	-

I	2	3	4	5	6
V. На премирование за участие во внедрении новой техники - всего	7,0	2,0	-	2,0	-
в т.ч. рабочим	2,6	1,0	-	1,0	-
И Т Р	3,6	1,0	-	1,0	-
служащим	0,7	-	-	-	-
М О П	-	-	-	-	-
прочим	0,1	-	-	-	-
VI. На выплату вознаграждения по итогам работы за 1979г. - всего	-	-	-	-	-
в т.ч. рабочим	-	-	-	-	-
И Т Р	-	-	-	-	-
служащим	-	-	-	-	-
М О П	-	-	-	-	-
прочим	-	-	-	-	-

Начальник ОТиЗ

А.С.Синь

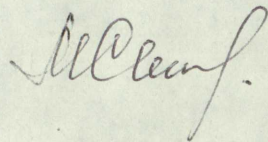
П Р Е М И И

из фонда материального поощрения по Рижскому лакокрасочному заводу на II квартал 1980 года.

	Г о д	II кв. 1980г.	в том числе:		
			апрель	май	июнь
1	2	3	4	5	6
Премии - всего	180,1	30,5	20,0	7,2	3,3
в т.ч. рабочим	73,2	8,1	3,5	2,2	2,4
И Т Р	73,9	15,2	10,0	4,5	0,7
служащим	25,6	5,6	4,9	0,5	0,2
М О П	0,5	0,1	0,1	-	-
прочим	6,9	1,5	1,5	-	-
I. Премии по итогам внутриводского соцсоревнования - всего	12,0	3,0	2,0	-	1,0
в т.ч. рабочим	9,0	2,2	1,4	-	0,8
И Т Р	2,9	0,7	0,5	-	0,2
служащим	-	-	-	-	-
М О П	-	-	-	-	-
прочим	0,1	0,1	0,1	-	-
II. Единовременное поощрение за выполнение особо-важных производственных заданий-всего	8,5	2,2	0,4	1,5	0,3
в т.ч. рабочим	5,2	1,3	0,2	0,9	0,2
И Т Р	1,6	0,4	0,1	0,2	0,1
служащим	1,5	0,4	-	0,4	-
М О П	-	-	-	-	-
прочим	0,2	0,1	0,1	-	-
III. Текущее премирование по премиальным положениям - всего	82,1	20,8	15,3	4,7	0,8
в т.ч. рабочим	10,0	2,5	0,9	0,8	0,8
И Т Р	48,7	12,5	8,6	3,9	-
служащим	18,0	4,5	4,5	-	-
М О П	0,4	0,1	0,1	-	-
прочим	5,0	1,2	1,2	-	-
IV. Оплата ежегодных отпусков в части ФМП - всего	11,5	3,0	0,8	1,0	1,2
в т.ч. рабочим	5,5	1,5	0,4	0,5	0,6
И Т Р	4,5	1,1	0,3	0,4	0,4
служащим	1,5	0,4	0,1	0,1	0,2
М О П	-	-	-	-	-
прочим	-	-	-	-	-

I	2	3	4	5	6
На премирование за участие во внедрении новой техники - - всего	7,0	1,5	1,5	-	-
т.ч. рабочим	2,6	0,6	0,6	-	-
И Т Р	3,6	0,5	0,5	-	-
служащим	0,7	0,3	0,3	-	-
М О П	-	-	-	-	-
прочим	0,1	0,1	0,1	-	-
2. На выплату вознаграждения по итогам работы за 1979 г.- - всего	-	-	-	-	-
т.ч. рабочим	-	-	-	-	-
И Т Р	-	-	-	-	-
служащим	-	-	-	-	-
М О П	-	-	-	-	-
прочим	-	-	-	-	-

/Начальник ООТиЗ



ПРЕМИИ

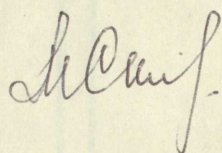
20

из фонда материального поощрения по Рижскому лакокрасочному заводу на I квартал 1980 года.

I	Г о д	I кв. 1980г.	в том числе:		
			январь	февраль	март
	2	3	4	5	6
премии - всего	180,1	90,2	3,5	7,2	79,5
ч. рабочим	73,2	48,6	2,0	3,8	42,8
И Т Р	73,9	28,7	0,2	2,5	26,0
служащим	25,6	9,7	-	0,6	9,1
М О П	0,5	0,2	-	-	0,2
прочим	6,9	3,0	1,3	0,1	1,6
премии по итогам внутриа- заводского соцсоревнования - всего	12,0	3,5	0,5	3,0	-
ч. рабочим	9,0	2,6	0,5	2,1	-
И Т Р	2,9	0,9	-	0,9	-
служащим	-	-	-	-	-
М О П	-	-	-	-	-
прочим	0,1	-	-	-	-
единовременное поощрение за выполнение особо-важных произ- водственных заданий - всего	8,5	2,5	0,5	1,0	1,0
ч. рабочим	5,2	1,5	0,4	0,5	0,6
И Т Р	1,6	0,4	0,1	0,2	0,1
служащим	1,5	0,5	-	0,1	0,4
М О П	-	-	-	-	-
прочим	0,2	0,1	-	-	0,1
Текущее премирование по преми- альным положениям - всего	82,1	22,0	2,1	0,8	19,1
ч. рабочим	10,0	2,6	0,8	0,7	1,1
И Т Р	48,7	13,1	-	-	13,1
служащим	18,0	4,8	-	-	4,8
М О П	0,4	0,1	-	-	0,1
прочим	5,0	1,4	1,3	0,1	-
Оплата ежегодных отпусков в части ФМП - всего	11,5	1,2	0,4	0,4	0,4
ч. рабочим	5,5	0,6	0,3	0,1	6,2
И Т Р	4,5	0,5	0,1	0,2	0,2
служащим	1,5	0,1	-	0,1	-
М О П	-	-	-	-	-
прочим	-	-	-	-	-

	1	2	3	4	5	6
У. На премирование за участие во внедрении новой техники- - всего	7,0	2,0	-	-	2,0	-
в т.ч. рабочим	2,6	0,4	-	-	0,4	-
И Т Р	3,6	1,2	-	-	1,2	-
служащим	0,7	0,4	-	-	0,4	-
М О П	-	-	-	-	-	-
прочим	0,1	-	-	-	-	-
УІ. На выплату вознаграждения по итогам работы за 1979г.- - всего	59,0	59,0	-	-	-	59,0
в т.ч. рабочим	40,9	40,9	-	-	-	40,9
И Т Р	12,6	12,6	-	-	-	12,6
служащим	3,9	3,9	-	-	-	3,9
М О П	0,1	0,1	-	-	-	0,1
прочим	1,5	1,5	-	-	-	1,5

/ Начальник ООТиЗ



председатель завкома

В.П. Лаптев
В.П. Лаптев

13 марта 1980 года

директор завода

П.А. Станкевич
П.А. Станкевич

14.03.80

УТОЧНЕННАЯ СМЕТА

начисления и расходования фонда материального поощрения по Рижскому лакокрасочному заводу на 1980 год.

(Основание: пополнение ФМП из резерва МХП СССР)

(В тыс.руб.)

	1979г. отчет	План на 1980 год				
		Всего	I кв.	II кв.	III кв.	IV кв.
	2	3	4	5	6	7
<u>Начисление ФМП</u>						
1. Переходящий остаток на начало года	26	38	38	-	-	-
2. Плановые отчисления от прибыли	148	107	23	25	28	31
3. Сверхплановые отчисления за перевыполнение показателей	-	-	-	-	-	-
4. Дополнительные средства из резерва МХП СССР	50	30	30	-	-	-
5. Средства, перечисленные за внедрение научно-технических разработок институтов и новой техники	4	9	2	2	2	3
6. В порядке перераспределения из соцкультфонда	4	6	-	-	-	6
Итого начислено	232	190	93	27	30	40

22

Расход ФМП

1. На выплату вознаграждения по итогам работы предыдущего года - всего	58,0	59,0	59,0	-	-	-
в т.ч. рабочим	38,1	40,9	40,9	-	-	-
ИТР	14,2	12,6	12,6	-	-	-
служащим	4,3	3,9	3,9	-	-	-
МОП	0,1	0,1	0,1	-	-	-
прочим	1,3	1,5	1,5	-	-	-
2. На премирование по итогам внутризаводского соцсоревнования - всего	9,6	12,0	3,5	3,0	3,0	2,5
в т.ч. рабочим	7,2	9,0	2,6	2,2	2,2	2,0
ИТР	2,3	2,9	0,9	0,7	0,8	0,5
служащим	-	-	-	-	-	-
МОП	-	-	-	-	-	-
прочим	0,1	0,1	-	0,1	-	-
3. На едновременное поощрение за выполнение р особе к важных производственных заданий и поощрение юбиляров / всего	8,9	8,5	2,5	2,2	1,8	2,0
в т.ч. рабочим	5,4	5,2	1,5	1,3	1,2	1,2
ИТР	1,7	1,6	0,4	0,4	0,4	0,4
служащим	1,7	1,5	0,5	0,4	0,2	0,4
МОП	-	-	-	-	-	-
прочим	0,1	0,2	0,1	0,1	-	-

28

4. На текущее премирование по премиальным положениям - всего	29,3	82,1	22,0	20,8	17,8	21,5
в т.ч. рабочим	9,5	10,0	2,6	2,5	2,3	2,6
ИТР	11,5	48,7	13,1	12,5	10,3	12,8
служащим	3,5	18,0	4,8	4,5	3,9	4,8
МОП	0,1	0,4	0,1	0,1	0,1	0,1
прочим	4,7	5,0	1,4	1,2	1,2	1,2
5. На премирование за участие во внедрении разработок институтов - всего	-	7,0	2,0	1,5	2,0	1,5
в т.ч. рабочим	-	2,6	0,4	0,6	1,0	0,6
ИТР	-	3,6	1,2	0,5	1,0	0,9
служащим	-	0,7	0,4	0,3	-	-
прочим	-	0,1	-	0,1	-	-
6. На оплату ежегодных отпусков в части соответствующей доли их средней зарплаты, выплачиваемой за счет ФМП - всего	11,8	11,5	1,2	3,0	6,1	1,2
в т.ч. рабочим	5,6	5,5	0,6	1,5	2,8	0,6
ИТР	4,6	4,5	0,5	1,1	2,6	0,3
служащим	1,6	1,5	0,1	0,4	0,7	0,3
прочим	-	-	-	-	-	-
7. На оказание материальной помощи - всего	5,1	5,5	1,6	1,2	1,3	1,4
в т.ч. рабочим	2,9	4,0	1,1	0,9	0,9	1,1
ИТР	1,3	1,0	0,3	0,2	0,2	0,3
служащим	0,8	0,3	0,1	0,1	0,1	-
прочим	0,1	0,2	0,1	-	0,1	-

	1	2	3	4	5	6	7
Итого расход ФМП		122,7	185,6	91,8	31,7	32,0	30,1
в т.ч. рабочим		68,7	77,2	49,7	9,0	10,4	8,1
ИТР		35,6	74,9	29,0	15,4	15,3	15,2
служащим		11,9	25,9	9,8	5,7	4,9	5,5
МОП		0,2	0,5	0,2	0,1	0,1	0,1
прочим		6,3	7,1	3,1	1,5	1,3	1,2
Резерв ФМП на выплату вознаграждения по итогам работы за 1980 год		-	2,4	-	-	-	-
На премирование за участие в разработке и внедрении новой техники, переходящие на 1981 год		-	2,0	-	-	-	-
Кроме того, премии рабочим из фонда заработной платы - всего		188,7	184,3	46,2	48,2	42,6	47,3
Из общего расхода ФМП для расчета средней заработной платы - всего		117,6	180,1	90,2	30,5	30,7	28,7
в т.ч. рабочим		65,8	73,2	48,6	8,1	9,5	7,0
ИТР		34,3	73,9	28,7	15,2	15,1	14,9
служащим		11,1	25,6	9,7	5,6	4,8	5,5
МОП		0,2	0,5	0,2	0,1	0,1	0,1
прочим		6,2	6,9	3,0	1,5	1,2	1,2

Главный бухгалтер

Начальник ООТиЗ

И. Р. Лиепиня
В. А. Лиелманис

И.Р.Лиепиня

В.А.Лиелманис

22

Председатель завкома
В.П.Лаптев

Директор завода
П.А.Станкевич

С М Е Т А
начисления и расходования фонда материального
поощрения по Рижскому лакокрасочному заводу на
1980г.

(в тыс.руб.)

I	1979г. отчет	План на 1980 год				
		Всего	I кв.	Пвк.	Шкв.	IУкв.
	2	3	4	5	6	7
<u>Начисление ФМП</u>						
1. Переходящий остаток на начало года	26	34	34	-	-	-
2. Плановые отчисления от прибыли	148	107	23	25	28	31
3. Сверхплановые отчисления за перевыполнение показателей	-	-	-	-	-	-
4. Дополнительные средства из резерва МХП СССР	50	-	-	-	-	-
5. Средства, перечисленные за внедрение научно-технических разработок институтов и новой техники	4	9	2	2	2	3
6. В порядке перераспределения из соцкультфонда	4	6	-	-	-	6
Итого начислено	232	156	59	27	30	40

98

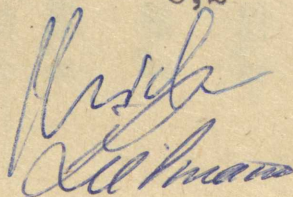
1. На выплату вознаграждения по итогам работы предыдущего года - всего	58,0	14,0	14,0	-	-	-
в т.ч. рабочим	38,1	9,2	9,2	-	-	-
ИТР	14,2	3,5	3,5	-	-	-
служащим	4,3	1,0	1,0	-	-	-
МОП	0,1	0,1	0,1	-	-	-
прочим	1,3	0,2	0,2	-	-	-
2. На премирование по итогам внутризаводского соцсоревнования - всего	9,6	12,0	3,5	3,0	3,0	2,5
в т.ч. рабочим	7,2	9,0	2,6	2,2	2,2	2,0
ИТР	2,3	2,9	0,9	0,7	0,8	0,5
служащим	-	-	-	-	-	-
МОП	-	-	-	-	-	-
прочим	0,1	0,1	-	0,1	-	-
3. На единовременное поощрение за выполнение особо важных производственных заданий и поощрение юбиляров - всего	8,9	8,5	2,5	2,2	1,8	2,0
в т.ч. рабочим	5,4	5,2	1,5	1,3	1,2	1,2
ИТР	1,7	1,6	0,4	0,4	0,4	0,4
служащим	1,7	1,5	0,5	0,4	0,2	0,4
МОП	-	-	-	-	-	-
прочим	0,1	0,2	0,1	0,1	-	-

416

положениям - всего	29,3	93,1	25,0	23,5	20,2	24,4
в т.ч. рабочим	9,5	10,0	2,6	2,5	2,3	2,6
ИТР	11,5	56,7	15,3	14,5	12,0	14,9
служащим	3,5	21,0	5,6	5,2	4,6	5,6
МОП	0,1	0,4	0,1	0,1	0,1	0,1
прочим	4,7	5,0	1,4	1,2	1,2	1,2
5. На премирование за участие во внедрении разработок институтов - всего	-	7,0	2,0	1,5	2,0	1,5
в т.ч. рабочим	-	2,6	0,4	0,6	1,0	0,6
ИТР	-	3,6	1,2	0,5	1,0	0,9
служащим	-	0,7	0,4	0,3	-	-
прочим	-	0,1	-	0,1	-	-
6. На оплату ежегодных отпусков в части соответствующей доли их средней зарплаты, выплачиваемой за счет ФМП - всего	11,8	11,5	1,2	3,0	6,1	1,2
в т.ч. рабочим	5,6	5,5	0,6	1,5	2,8	0,6
ИТР	4,6	4,5	0,5	1,1	2,6	0,3
служащим	1,6	1,5	0,1	0,4	0,7	0,3
прочим	-	-	-	-	-	-
7. На оказание материальной помощи - всего	5,1	5,5	1,6	1,2	1,3	1,4
в т.ч. рабочим	2,9	4,0	1,1	0,9	0,9	1,1
ИТР	1,3	1,0	0,3	0,2	0,2	0,3
служащим	0,8	0,3	0,1	0,1	0,1	-
прочим	0,1	0,2	0,1	-	0,1	-

Итого расход ФМП	188,7	181,8	18,0	31,1	31,1	33,0
в т.ч. рабочим	68,7	45,5	18,0	9,0	10,4	8,1
ИТР	35,6	73,8	22,1	17,4	17,0	17,3
служащим	11,9	26,0	7,7	6,4	5,6	6,3
МОП	0,2	0,5	0,2	0,1	0,1	0,1
прочим	6,3	5,8	1,8	1,5	1,3	1,2
Резерв ФМП на выплату вознаграждения по итогам работы за 1980 год	-	2,4	-	-	-	-
На премирование за участие в разработке и внедрении новой техники, переходящие на 1981 год	-	2,0	-	-	-	-
Кроме того, премии рабочим из фонда заработной платы - всего	188,7	184,3	46,2	48,2	42,6	47,3
Из общего расхода ФМП для расчета средней заработной платы - всего	117,6	146,1	48,2	33,2	33,1	31,6
в т.ч. рабочим	65,8	41,5	16,9	8,1	9,5	7,0
ИТР	34,3	72,8	21,8	17,2	16,8	17,0
служащим	11,1	25,7	7,6	6,3	5,5	6,3
МОП	0,2	0,5	0,2	0,1	0,1	0,1
прочим	6,2	5,6	1,7	1,5	1,2	1,2

Главный бухгалтер
Начальник ООТиЗ



И.Р.Лиепиня
В.А.Лиелманис

РАСЧЕТ

среднего размера премии ИТР и служащих
Рижского лакокрасочного завода на 1980 год

	1979 год отчет	1980 год план
1. Фонд зарплаты ИТР и служащих по штатному расписанию		
на месяц	26,4	26,3
на год	316,9	315,6
2. Фонд зарплаты на время болезни и прочих неявок	35,9	22,2
3. Фонд зарплаты на время очередных отпусков	25,2	25,5
4. Фонд зарплаты ИТР и служащих по должностным окладам для расчета премии	255,8	267,9
5. Сумма премии на текущее премирование	15,0	77,7 62,7
6. Средний размер премии в %	5,9	29,0 23,4%

Справка. Фонд должностных окладов ИТР и служащих, подлежащих премированию в 1980 году за перевыполнение:

- 1) удельного веса продукции со Знаком качества 85,5
- 2) уровня рентабельности 240,9
- 3) производительности труда 240,9.

Начальник ООТ и З

В. Лиелманис

В настоящем деле пронумеровано
31 (тридцать один) ЛИСТОВ

Зав. архивом РЛКЗ

