

Тяньшаньский асб.

ПОЯСНИТЕЛЬНАЯ ЗАПИСКА

к годовому отчету за 1975 г о д.

Раздел 01

Выполнение социалистических обязательств, принятых коллективом предприятия.

Таблица 01-001

Основных показателей социалистического соревнования

№ п/п	Показатели социалистических обязательств	Ед. измер.	Отчетный год	
			Принятые обязательства	Фактическое выполнение обязательств
А	Б	В	01	02
1.	Выполнить план по объему производства и выпуску товарной продукции	срок	30.XII	28.I2
2.	Выработать сверх плана бумаги	тн.	150	261
3.	Принять встречный план			
	а/ по валовой продукции в оптовых ценах с I.УП.67г.	т.р.	15,0	157
	б/ по реализации продукции	т.р.	15,0	130
	в/ по производительности труда	т.р.	0,2	2,3
4.	Выработать дополнительно товаров культурно-бытового назначения на сумму	т.р.	15,0	15,5
5.	Снизить вес м2 бумажного полотна против среднего по ГОСТу			
	по писчей бумаге № I-70 г/м2	г/м2	1,0	1,3
	по бумаге для каталогов и картонок марки "Б"	г/м2	2,0	3,5
6.	Обеспечить рост производительности труда к 1974 г.	%	2,6	4,5
7.	Сэкономить против норм: электроэнергии	т.квтч	100	1,0
	условного топлива	тн.	20	161,0
8.	Получить экономию от внедрения новой техники и мероприятий по НОТ	т.руб.	15	28,2

А	Б	В	01	02
9. Довести количество рационализаторов до		чел.	65	65
10. За счет развертывания рационализаторской работы дать условно-годовую экономию		т.руб.	40	47
II. Охватить обучением:				
- в ВУЗах		чел.	10	10
- в техникумах		чел.	3	3
- в школах рабочей молодежи		чел.	10	10
- в сети экономической и политической учебы		чел.	60	220
12. Повысить квалификацию рабочих, ИТР и служащих		чел.	40	41
13. Подготовить новых рабочих		чел.	16	23
14. Замена прессовой части, напорного ящика и отсасывающих ящиков на буммашине № 4		маш.	II кв.	выполнено
15. Освоение в производстве рулоноупаковочного станка УР-09		станок	I кв.	выполнено
16. Освоение в производстве дисковой мельницы МД-14		мельн.	I кв.	выполнено

Коллектив фабрики соревнуется с коллективом Яунциемской бумажной фабрики. С Яунциемской бумажной фабрикой заключен договор о социалистическом соревновании на девятую пятилетку.

На фабрике социалистическое соревнование организовано на всех участках. Итоги выполнения социалистического соревнования между участками и между бригадами подводятся ежемесячно, а итоги выполнения индивидуальных социалистических обязательств - ежеквартально с вручением денежной премии и переходящего Красного Знамени участку, премии и вымпел-победителю индивидуального социалистического соревнования.

Во Всесоюзном социалистическом соревновании бригад ведущих профессий бригаде машиниста буммашины № 2 тов. Андреева Н.А. в девятой пятилетке трижды (1971, 1972, 1973 гг.) присуждалось звание "Лучшая бригада", а в 1974 году - бригаде машиниста тов. Вакуленчик В.Д. Кандидатами на присуждение звания "Лучшая бригада" за 1975 год названы бригады тов. Беляева Д.М. тов. Рагозина И.К.

31

15 человек награждены нагрудным Знаком "Победитель социалистического соревнования 1975 года" и 40 человек представлены к награждению. 33 человека награждены Знаком "Ударник девятой пятилетки". Среди них машинисты бумагоделательных машин: т.т. Андреев Н.А., Вакуленчик В.Д., Спила С.Е., Вилев М.И., Соколов В.Н. рольщики: т.т. Ржечицкая Н.Г., Алексеева В.С., Мельниченко А.И., сушильщик Маслова Н.М., резчик т. Карелина Е.И., токарь Гусев А.Н., маляр Страутман Э.И., кочегар т. Абол Я.А. и др.

Мастер бумагоделательного участка тов. Вятсон А.П. награждена орденом Трудовой Славы III степени.

Занесен в книгу Почета Министерства ЦБП машинист тов. Андреев Н.А., кочегар тов. Абол Я.А. награжден Почетной грамотой Министерства ЦБП.

Соревнованием за коммунистический труд охвачено 482 человека, из них присвоено звание "Ударник коммунистического труда" 303 человекам и 8 бригадам.

Во Всесоюзном социалистическом соревновании предприятий целлюлозно-бумажной промышленности, в III квартале отмечалась хорошая работа коллектива фабрики.

## ВЫПОЛНЕНИЕ ЗАДАНИЙ ПЯТИЛЕТНЕГО ПЛАНА

Таблица 02-002

## Основные показатели пятилетнего плана

Наименование показателей	Ед. изм.	С начала пятилетки по отчетный год вклю- чительно		Отклонения +,-		% выполнения		
		По плану	по от- четам	от пятилет- ного плана	от суммы утвержденных годовых планов	пятилетнего плана	суммы утверж- денных годовых планов	
А	Б	1	2	3	4	5	6	7
1. Объем реализации продукции	т.р.	39972	38420	38859	-1113	+439	97,2	101,1
2. ТП. в цехах на I. УП. 67г.	"	40040	40030	40492	+452	+462	101,1	101,1
3. Производство важнейших видов продукции:								
бумага-всего	т.	112710	114240	115655	+2945	+1415	102,6	101,2
в т.ч. Писчая	тн.	29660	26590	26730	-2930	+140	90,1	100,5
4. Товары культурно-бытового назначения	т.р.	578	487	595	+17	+108	102,9	122,2
5. Рост производит. труда	%	13,9	20,9	23,7	+9,7	+2,8	170,5	113,4
6. Прибыль(убыток)	т.р.	6504	4988	5054	-1450	+66	77,7	101,3

## РАЗДЕЛ 03

Техническое развитие и организационно-технический уровень предприятия.

Выполнение плана повышения эффективности производства

Таблица 03-003

Наименование разделов оргтехплана	Количество мероприятий		Факти- ческие затраты (т.р.)	Экономия от сниже- ния с/сти продукции		Условно- годовой экономичес- кий эффект (т.р.)
	План	Отчет		План	Отчет	
Б	1	2	3	4	5	6
<u>Мероприятия, предусмотренные Министерством</u>						
Внедрение прогрессивной технологии, механизации и автоматизации производственных процессов.						
Замена прессовой части, опорного ящика и вакуумной системы на буммашине 4	I	I	108,0	23,6	23,6	27,5
<u>Совершенствование систем управления планирования организации производства</u>						
Внедрение межотраслевых нормативов для нормирования труда ИТР и служащих	I	I	-	1,1	1,4	1,4
Пересмотр и внедрение норм выработки	4	4	-	3,3	3,4	5,3
Расширение зон обслуживания	I	I	-	0,4	1,1	1,3
<u>Мероприятия, предусмотренные планом предприятия</u>						
<u>Совершенствование и улучшение качества продукции</u>						
Установка и освоение дисковой мельницы МД-14 в потоке буммашин № 4	I	I	22,0	-	-	1,0
Установка магнитного сепаратора в потоке БМ-1 и БМ-3	I	I	0,2	-	-	-

А	Б	1	2	3	4	5	6
в/ Установка сгустителя в потоке БМ-4 и БМ-3		-	I	1,0	-	-	-
2. Внедрение прогрессивной технологии, механизации и автоматизации производства							
а/ Расширение отделочного участка с установкой рулоупаковочного станка I		I	I	28,0	-	-	-
3. Модернизация и замена устаревшего оборудования							
а/ Замена гильзоклеильного станка		I	I	1,6	-	-	-
б/ Замена деаэратора в котельной		I	I				
в/ Установка биговально-перфорировального станка		-	I	0,2	-	-	-
г/ Установка фрезерного станка		I	I	0,1	-	-	-
4. Экономия сырья, материалов, топлива и энергии.							
а/ Перевод отопления фабрики и парового на водяное		I	I	13,0	-	-	0,1

Кроме мероприятий, перечисленных в таблице выполнено: расширение бойлерной, расширение бытовых помещений в бумагоделательном участке, произведен капитальный ремонт жилого дома № 21 с переводом на горячее водоснабжение и ряд других мероприятий

Таблица 03-004

Уровень использования проектной (производственной) мощности

/п	Наименование основных видов продукции и оборудования	Ед. измер.	Год, месяц ввода в действие	Проектная мощность	Выпуск продукции в год		Коэффициент использования проектной мощности (гр04:02)
					план	отчет	
А	Б	В	01	02	03	04	05
•	Бумагоделательные машины						
	Бумага всего:	тн.		23850	23560	23821	0,999
	в том числе 1974г.			23850	23050	23117	0,969
	1973г.			23700	23100	23181	0,978
	1972г.			23700	22750	23180	0,978

7

## Состояние и использование основных промышленно-производственных фондов

форма 03-005

№.Б. П.П.	Наименование показателей	Ед. изм.	Отчет за предыду- щий год	отчетный год
А	Б	В	1	2
1.	Стоимость основных про- мышленно-производственных фондов, введенных в дейст- вие в отчетном году	т.р.	151	486
2.	Стоимость основных про- мышленно-производственных фондов на конец года	т.р.	4176	4545
3.	Среднегодовая стоимость основных промышленно- производственных фондов	"	4071	4295
4.	Сумма износа основных про- мышленно-производственных фондов на конец года	"	1633	2225
	- коэффициент обновления			
	/ 1 : 2 /	коэф.	0,04	0,11
	- коэффициент износа/4:2/	"	0,39	0,49
5.	Выпуск товарной продукции: в ценах на I.УП.67 г./ на 1000 р. основных про- мышленно-производствен- ных фондов	руб.	2,00	1,95

Уменьшение фондоотдачи в 1975 году по сравнению с предыдущим годом объясняется тем, что в текущем году введены в эксплуатацию гараж, рулоно-упаковочный станок.

Таблица 03-006

Выполнение плана  
капитального ремонта (тыс.руб.)

№ п/п	Наименование показателей	Затраты-всего		В т.ч.хозспособом	
		план	отчёт	план	отчет
I.	Основные промышленно-производственные фонды	140,0	168	78	73,0
	в т.ч.				
	- здания и сооружения	38,0	46,0	38	25,0
	- рабочие машины и оборудование	97	116,0	40	48,0
	- транспортные средства	5,0	6,0	-	-
2.	Основные непромышленные фонды,				
	в т.ч.	26,0	26,0	21	21,0
	- здания жилые	26,0	26,0	21	21,0
	- здания и сооружения культурно-бытового назначения	-	-	-	-

Средства капитального ремонта частично использовались для модернизации БМ-4, замены отделательного и размалывающего оборудования. По плану общие затраты на капитальный ремонт должны были составить 166 т.руб., фактические затраты составили 194 т.руб.

Перерасход средств капитального ремонта произошел по следующим причинам:

1. Перерасход на модернизацию и капремонт буммашины № 4 по причине непредвиденных переделок узлов для модернизации из-за некачественного изготовления заводами-поставщиками;
2. аварийный выход из строя 2-х грунтовых скважин, машинного бассейна БМ-1, крыши помещения водяных баков;
3. Необходимость срочной замены кабеля;
4. остаток незаконченного ремонта прошлого года.

После произведенных ремонтов основные средства фабрики находятся в удовлетворительном состоянии.



## Состояние изобретательства и рационализации.

Таблица 03-007

№.п.п.	Наименование показателей	Ед. изм.	Отчет за 1974г.		
			Отчет за 1974г.	отчетный год план	отчет
А	Б	В	Г	Д	Е
1.	Количество изобретателей и рационализаторов всего	чел.	65	-	65
2.	Количество изобретателей и рационализаторов на 100 чел./ППП/	чел.	12,8	12,5	12,9
3.	Количество внесенных предложений	шт.	61	-	71
4.	Количество принятых предложений	шт.	59	-	67
5.	Количество используемых предложений	шт.	54	-	60
6.	Экономический эффект от использования предложений	тыс.руб.	48,0	47,0	47,0

За отчетный период поступило 71 предложение. Число авторов, подавших предложения за период с начала года - 65 человек. Принято к использованию 67 предложений, из них используется 60. Получена экономия от использования рацпредложений - 47 тыс.руб. или 9,3 тыс.руб. на 100 чел.ППП.

Внедрено собственное изобретение - устройство для заделки упакованной бумаги с торцевых сторон рулона А.С № 467019.

Оформлена заявка на предполагаемое изобретение "Устройство для упаковки рулонов".

Проведен конкурс на лучшее предложение по совершенствованию пожарной безопасности, охраны труда и промсанитарии. Разработано предложение и организовано социалистическое соревнование рационализаторов и изобретателей между участками на "Лучший коллектив по рационализации и изобретательству".

Израсходовано всего по смете 3,8 тыс.руб. из них:

-0,1 тыс.руб. на оплату работ, связанных с проведением экспертизы, консультации и составлением заявки;

-2,1 тыс.руб. на выплату авторского вознаграждения.

- 09 тыс.руб. на премирование актива за содействие использованию изобретений и рацпредложений

- 0,7 тыс.руб. на организацию и проведение конкурса и премирование по социалистическому соревнованию.

### Раздел 04

Производство и реализация продукции.

Выполнение плана реализации и производства продукции

Таблица 04-008

№ пп	Наименование показателей	Ед. изм.	Отчет за предыдущий год	Отчетный год		Отклонение от плана (+,-)	% к плану	
				план	отчет		к предыдущему году	к плану
А	В	В	1	2	3	4	5	6
1.	Реализация Т.П.	т.р.	7722	7765	7895	+130	102,2	101,7
	в т.ч.							
	на экспорт	т.р.	662	648	657	+9	99,2	101,4
2.	Товарная продукция в ценах на 1.УП.67г.	"-	8133	8210	8367	+157	102,9	101,9
3.	Производство важнейших видов продукции (в натуральном выражении):							
	Бумага всего:	тонн	23117	23560	23821	+261	103,0	101,1
	в т.ч.							
	Диаграммная основа Д-1-50	"-	1011	1100	1034	-66	102,3	94,0
	Для каталогов и картотек "Б"	"-	6843	7600	7224	-376	105,6	95,0
	Основа глянцевой	"-	160	160	162	+2	101,3	101,3
	Писчая № 1	"-	4971	5320	5352	+32	107,7	100,6
	Шпульная	"-	9658	8960	9589	+629	99,3	107,0
	Оберточная	"-	474	420	460	+40	97,0	109,5
	Товары культурно-бытового назначения	т.руб.	100,5	80	95,5	+15,5	95,0	119,4
	в т.ч. в натуральном выражении:							
	Бумага писчая потребительских форматов Арт.0101	т.пач.	131,5	130	132,5	+2,5	100,8	101,9

А	Б	В	І	2	3	4	5	6
Обложки для деловых бумаг Арт.4805р		т.шт.1037,8	1000	1075	+75	103,6	107,5	
-"- Арт.4804р		-"- 1238,1	500	964	+464	77,9	192,8	

Невыполнение плана по бумаге диаграммная основа Д-І-50 объясняется значительными простоями буммашины № 4, вызванными устранением конструктивных недостатков ее после модернизации, а также недоставкой хвойной сульфатной целлюлозы марки АС-І. При выработке диаграммной бумаги только из сульфитной целлюлозы не было показателя  $\frac{1}{2}$  разрывной длины.

Невыполнение плана по бумаге для каталогов и картотек марки "Б" объясняется отсутствием небеленой марочной целлюлозы, требуемого качества. Для выработки бумаги для каталогов и картотек не применялась целлюлоза марки Ж-5 второго сорта, которая использовалась для выработки шпульной бумаги.

Состояние качества выпускаемой продукции

Таблица 04-009

Наименование продукции, сорт, марка	Ед. изм.	Оптовая цена (руб. коп.)	На фактический выпуск				Отклонение (+,-)	
			по плану		по отчету		К-во	Сумма (т.р.)
			уд. вес (%)	К-во	уд. вес (%)	К-во		
Б	В	І	2	3	4	5	6	7
Писчая белая Іс	тн.	-	95,0	5084	91,8	4914	-170	-
то же	млн.м2	27,50	95,0	73,96	91,8	71,43	-	-69,6
Писчая белая Іс	тн.	-	5,0	268	8,2	438	+170	-
то же	млн.м2	26,13	5,0	3,89	8,2	6,42	-	+66,1
Итого:	тн.	-	100	5352	100	5352	-	-
то же	млн.м2	-	100	77,85	100	77,85	-	-3,5

Увеличение выхода ІІ сорта писчей бумаги по сравнению с планом объясняется неритмичной поставкой беленой целлюлозы и поставкой некачественной целлюлозы Советским ЦБК, а также отсутствием регулирующей аппаратуры.

Заказаны регуляторы концентрации массы.

II.  
12

Претензии и рекламации на качество продукции  
Таблица 04-010

№№ пп и наименование продукции и характер рекламаций	Ед. изм.	Предъявлено потребителями		Удовлетворено предприятием	
		К-во	сумма (т.руб.)	Кол-во	Сумма (т.руб.)
А	Б	В	Г	Д	Е
1. Шпульная бумага, 400г/м <sup>2</sup> -разнооттеночность		не указано количество			
2. Шпульная бумага, 240г/м <sup>2</sup> пятна, матовые и залощенные полосы, морщины	кг.	18260	-	-	-
3. Лисчая бумага № I Занижен показат. гладк.		не указано количество			
4. Шпульная бумага, 400г/м <sup>2</sup> ломкая, колебания по толщине.		не указано количество			
5. Лисчая бумага № I повышенной сорность, плохая склейка		не указано количество			
6. Шпульная бумага, 400г/м <sup>2</sup> Завышенная влажность и колебание толщины		не указано количество			
7. Лисчая бумага № I соринки, пятна, складки	рул.	9	-	-	-
8. Шпульная бумага, 400г/м <sup>2</sup> ломкая		не указано количество			
9. Шпульная бумага, 400г/м <sup>2</sup> колебание толщины, ломкая.	тн.	39	-	-	-

Поставщикам сырья предъявлено 50 жалоб на поставку некачественного сырья, химикатов и загрязнение сырья при транспортировке.

Все претензии потребителей обсуждались в коллективах, допустивших выработку некачественной продукции.

13

## ТЕХНИКО-ПРОИЗВОДСТВЕННЫЕ ПОКАЗАТЕЛИ ПО ПРОИЗВОДСТВУ БУМАГИ И КАРТОНА

ра те ль ма- ш	Ассортимент бумаги /картона/	Средний вес 1м <sup>2</sup>			Скорость машины м/мин			Среднее число работ в сутки			Среднесуточная выработка		Годовая выработка/т/			
		отчет за пре- дыдущий год	отчетный год	отчет	отчет за пре- дыдущий год	отчетный год	отчет	отчет за пре- дыдущий год	отчетный год	отчет	отчетный год	отчет за пре- дыдущий год	отчетный год	отчет		
		План	отчет	отчет	План	отчет	отчет	отчетный год	отчет	отчетный год	План	отчет	План	отчет		
Б	1	2	3	4	5	6	7	8	9	10	11	12	13	14	15	
1.	Шпильная	395	400	393,5	14,0	14,0	13,7	22	23	22,7	11,0	12,0	11,4	3808	4160	3965
	Итого	х	х	х	х	х	х	22	23	22,7	11,0	12,0	11,4	3808	4160	3965
2.	Для каталогов и картотек	196	200	196,5	49,0	45,0	47,4	22	23	23,2	20,7	20,5	21,8	6843	7000	7224
	шпильная	237	240	238,3	38,0	-	36,9	22	-	23,2	19,4	-	20,5	307	-	171
	основа глянцевої	-	80	79,9	57,0	-	63,2	-	-	23,2	-	-	11,8	-	-	82
	Итого	х	х	х	х	х	х	22	23	23,2	21,2	20,4	21,6	7150	7000	7477
3.	Шпильная	395	400	396,5	21,0	20,0	19,8	22,5	23	23,2	16,5	17,0	16,9	4873	3360	4560
	Шпильная	240	240	242,2	34,0	33,0	31,1	22,5	23	23,2	16,4	17,0	16,2	670	1440	893
	Оберточная	136	140	139,4	50,0	47,0	51,6	-	23	23,2	15,5	14,0	15,5	234	420	460
	Для каталогов и картотек	-	200	-	-	42,0	-	22,5	23	-	-	18,0	-	-	600	-
	Итого	х	х	х	х	х	х	22,5	23	23,2	16,5	16,7	17,0	5777	5820	5913
4.	Писчая	68,3	70,0	68,7	110,0	107,0	112,5	21,1	23	21,8	19,6	21,5	21,2	4971	5320	5352
	Диаграммная осно- ва	49,4	50,0	49,9	90,0	95,0	98,9	21,1	23	21,8	11,4	13,5	13,5	1011	1100	1034
	Основа глянцевої	78,0	80,0	79,2	101,0	95,0	94,3	21,1	23	21,8	20,6	22,8	20,5	160	160	80
	Итого	х	х	х	х	х	х	21,1	23	21,8	17,6	19,5	19,5	6142	6580	6466
	Всего по пред- приятию	х	х	х	х	х	х	22	23	22,7	17,1	17,1	17,3	22877	23560	23821

14

Снижение среднесуточной выработки, среднего числа работы машины в сутки и скорости на буммашине № I объясняется отсутствием технологическом потоке регуляторов композиции, что приводит к начительному колебанию веса квадратного метра. По этому показателю бракуется до 50 % шпальной бумаги от общего количества брака. Кроме этого машина физически и морально устарела, отдельные узлы изношены и часто выходят из строя, простои выше плановых.

Снижение скорости и среднесуточной выработки на буммашине № 3 при выработке шпальной бумаги объясняется также колебанием веса м2 большим количеством брака по этому показателю.

Значительное снижение среднего числа работы буммашини № 4 в утки объясняется большим количеством простоев на этой машине 1520 часов против плановых 1032 час./

В процессе работы машины после модернизации было выявлено ряд онструктивных недостатков, которые пришлось устранять / замена сук-омоек, подгонка шаберов, замена диафраги, дополнительная бомбировка рессовых валов и т.д./

Таблица 04-014

использование основного и производственного оборудования по времени /дней/

Наименование оборудования	:Календарное время	:Выходные и праздничные дни	Простои				:Всего простоев	:чистое время работы
			:плановые	:неплановые	:и капитальные	:и средние ремонты		
Б	01	02	03	04	05	06	07	08
Буммашина № I:			0704		1170			
план	: 8760	: -	: 683	: 96	: 395	: -	: 779	: 7981
отчет	: 8760	: -	: 577	: 128	: 345	: 138	: 843	: 7917
Буммашина № 2:			288					
план	: 8760	: -	: 680	: 168	: 325	: -	: 848	: 7912
отчет	: 8760	: -	: 506	: 157	: 266	: 60	: 723	: 8037
Буммашина № 3:			288					
план	: 8760	: -	: 683	: 96	: 395	: -	: 779	: 7981
отчет	: 8760	: -	: 437	: 133	: 206	: 117	: 687	: 8073
Буммашина № 4:			288					
план	: 8760	: -	: 672	: 360	: 384	: -	: 1032	: 7728
отчет	: 8760	: -	: 833	: 497	: 593	: 190	: 1520	: 7240

того всего 35040 14602 1152 720 1566 - 3438 31602  
 всего 35040 - 943 915 1410 505 3773 31267

Таблица 04-015

Расшифровка неплановых простоев оборудования по причинам  
(дней)

Наименование оборудования	Причины простоев			Отчетные				Всего
	Техно- логичес- кие	Неисправ- ные меха- нические и электри- ческие части	Сырья, основ- ных мате- риалов, полуфаб- рикатов	пара	Элект- рознер- гии	воды про- чие		
Б	01	02	03	04	05	06	07	08
Буммашина №1	-	14	102	7	15	-	-	138
Буммашина №2	-	-	36	15	9	-	-	60
Буммашина №3	-	24	60	25	8	-	-	117
Буммашина №4	-	167	1	15	7	-	-	190

## Буммашина № 1.

Основные причины внеплановых простоев: поломки деревянных зубьев степен привода, выход из строя вала трансмиссии, выход из строя сосов водоотделителя и регистровых вод, ремонты наката. Приняты следующие меры: разработан проект реконструкции наката, изготавлиют-  
чугунные шестерни привода, заменен вал трансмиссии, установлен зервный насос.

## Буммашина № 3.

Внеплановые простои произошли по следующим причинам: выход из строя резинового покрытия прессовых валов, поломка в редукторной тановке II суш. группы, поломка кронштейна механизма тряски. Приняты следующие меры: к изучению причин выхода из строя покрытия валов привлечена служба надежности э-да "Сарканайс квадрат", изготовлен вий кронштейн тряски.

## Буммашина № 4.

Причины внеплановых простоев: поломки цапф перфорированных валиков порного ящика; порча прессовых сукон сукномойками модернизированной прессовой части, неудовлетворительная работа наката, частый выход строя привода и вентиляции, трещины в массопроводах. Приняты следующие меры: разработан и внедряется план мероприятий по улучшению работы машины, изготовлены новые сукномойки конструкции фабрики; изменена

16

конструкция цапф перфорированных валиков, приобретен новый накат ОН-174 и вентагрегат ВРА-3В.

Отсутствие электроэнергии было вызвано метеорологическими условиями-повреждением электролинии центральных электрических сетей.

Технико-производственные показатели по выработке и использованию энергии и топлива.

Выработка энергии

Таблица 04-017

Показатели	Ед. изм.	Отчет за предыдущий год	Отчетный год		%	
			план	отчет	к плану	к прош- лому году
А	Б	1	2	3	4	5
Теплоэнергия	Г/кал	72616	75360	75959	100,8	104,6

Использование энергии и топлива

Таблица 04-018

Показатели	Ед. изм.	По нормам плана на факт. объем произ-ва	По отчету	Отклонения	
				-экономия	+перерасход
А	Б	1	2	3	
Электроэнергия	т.квтч	17662	17661	- 1	
Теплоэнергия	г/кал	69666	68932	- 734	
Условное топливо	тн.	12389	12228	- 161	

Основные и дополнительные мероприятия по экономии энерго-ресурсов намеченные к выполнению в I-III кварталах 1975 г. выполнены за исключением устройства тиристорного электропривода на буммашине № 3 /мероприятие выполняется/ и реконструкции котельного агрегата № 2 /выполнение мероприятия отложено из-за наладки вновь установленной котельной автоматики типа "Кристалл" на к. а. № 1 /.

I. Экономия топлива достигнута выполнением следующих мероприятий:



14

I. Сокращение периодической <i>продукции</i> паровых котлов с I раза в смену до I раза в сутки	- 28 т.у.т.
2. Устранение присосов холодного воздуха в газоход через взрывные клапана	- 6 т.у.т.
3. Внедрение трилонной обработки котловой воды на котельном агрегате № I и работы его в безнакипном режиме	- 126 т.у.т.
<hr/>	
	160 т.у.т.

II. Экономия теплоэнергии достигнута выполнением следующих мероприятий:

1. Устройство нового конденсатного бака, что дало возможность возвращать конденсат со всех теплоиспользующих установок	- 169 Гкал
2. Выполнение изоляции обвязки конденсатного бака котельной	- 13 Гкал
3. Выполнение изоляции магистрального теплопровода от теплоузла № 4 в мехмастерскую и склад сырья с роспуском целлюлозы и приготовлением химикатов. Поверхность неизолированных участков 80 м <sup>2</sup>	- 4 Гкал
4. Осуществление нагревания умягчённой воды питательной водой паровых котлов	- 695 Гкал
5. Перевод отопления санбытовых помещений бумагоделательного участка, помещений конических мельниц и прилегающих помещений, пождепо с парового на водяное	- 33 Гкал
6. Выпуск бумаги по сухости по нижнему пределу ГОСТ	- 160 Гкал

И т о г о

- 1074 Гкал

III. Экономии электроэнергии практически не достигнуто из-за реконструкции буммашины № 4 и увеличения мощности размольного оборудования.

## Раздел 05

## Материально-техническое снабжение и сбыт готовой продукции

## Обеспеченность производства сырьем и материалами

Таблица 019

№ п/п	Наименование сырья, материалов топлива	Ед. изм.	Отчетный год			Итого ресурсов	Расход на годовой выпуск продукции		Остаток на конец года
			фонд поставки	Фактически поставлено	Остаток на начало года		по нормам	фактически	
А	Б	В	01	02	03	04	05	06	07
1.	Целлюлоза небеленая	тн.	13225	12159	20	12179	12175	11859	320
2.	Целлюлоза беленая	тн.	6990	6957	16	6963	6557,3	6557,6	406
3.	Древесная масса	тн.	700	1055	126	1181	1430	1108	73
4.	Макулатура	тн.	5340	5810	92	5902	4319	5416	486
5.	Канифоль	тн.		45	96	141	122,6	122,6	18
6.	Укрепленный клей	тн.	375	304	17	321	271	257	64
7.	Глинозем	тн.	825	770	9	779	694	689	90
8.	Каолин	тн.	1860	2107	-	2107	1740	1740	367
9.	Мазут	тн.			950	950	950	950	-

По состоянию на I.I.75 года наличие сверхнормативных и излишних запасов товаро-материальных ценностей на 240 тыс.руб., а на I.I.76г. - 533 тыс.руб. из них сырье и основные материалы 374 тыс.руб., вспомогательные материалы 69 тыс.рублей, малоценные и быстроизнашивающиеся предметы 104 тыс.руб.

В течение 1976 года были выявлены неликвиды на сумму 55,5 тыс.рублей. В настоящее время уже реализовано: подшпигники на 2,5 тыс.руб. отработ.сукно прессовое и сушильное на 2,0 тыс.рублей и другие материалы на общую сумму 9,2 тыс.рублей.

Из общей суммы неликвидов прессовые и сушильные сукна, на сумму 27,3 тыс.руб., после модернизации прессовой части 4-ой буммашины не имеют применения и они не имеют сбыта другим предприятиям нашей отрасли.

В 1973 году была приобретена каландровая бумага и сейчас она не имеет сбыта всего 3,8 тонны на сумму 4,59 тыс.рублей, по рас-

19  
 ружению объединения была завезена смазка ЭШ-176 на сумму 1827  
 б. в количестве 2,6 тонн. Сверхнормативные остатки вспомога-  
 тельных материалов объясняются тем, что для строительства были завезены  
 стройматериалы (бетонные и железобетонные конструкции, щебенка, гра-  
 й, песок и др. стройматериалы).

По целлюлозе небеленой фонды не освоены только по Таллинскому  
 К т.к. ввиду отсутствия воды последний не вырабатывал товарную  
 целлюлозу в ноябре и декабре 1975 года и недодал нам 2300 тонн  
 целлюлозы. По остальным предприятиям фонды по небеленой целлюлозе  
 освоены полностью с большим перекрытием фондов по Сокольскому ЦБК  
 855 тонн при плане 440 тонн поставлено 1292 тонны, Архангельский  
 К при плане 1000 тонн поставил 1207 тонн.

Выполнение плана поставки готовой продукции  
 Таблица 05-020

наименование продукции	Ед. изм.	К-во потре- бите- лей	Всего		В т.ч. потребители, которым продукция недопоставлена				
			по на- рядам	факти- чески постав- лено	К-во пот- рели- телей	Количество продукции по на- рядам	Недопос- тавлено к-вост- ти- (05- чес 06) ки опт. цены	07	08
Б	В	01	02	03	04	05	06	07	08
мага шпульн. Огр.	тн.	14	8412,2	8583,2	1	2481,2	2435,5	45,7	13,100
мага шпульн. Огр.	тн.	7	1320,0	1134,6	2	355,0	269,6	85,4	23,900
т.ч. резерв СССР	тн.		100,0						
мага д/катало- и картотек	тн.	230	7596,4	7234,2	46	2389,3	2056,9	332,4	94,700
т.ч. резерв СССР "	"		20,5						
РФСР "	"		9,3						
мага писчая № I	"	56	5320,0	5379,3	-	-	-	-	-
мага диаграмм. I	тн.	10	1100,0	1020,83	1	920,0	840,8	79,2	44,500
т.ч. рез.	"		0,170						
мага основа глян."	"	3	160,0	161,8	-	-	-	-	-
мага оберточная "	"	4	420,0	460,0	-	-	-	-	-
Итого:			24328,6	23973,93		6145,5	5602,8	542,7	176,200

20

Бумага шпульная 400 гр.недоставлена в виду невиделения  
агонов в IV квартале 1975 года.

Бумага шпульная 240 гр., бумага для каталогов и картотек и  
бумага диаграммная основа Д-1 недоставлена по причине невыпо-  
нения плана производства.

21

Раздел 06  
Использование труда и заработной платы.  
Изменение уровня производительности труда и средней  
заработной платы.

Таблица 06-02I

Наименование показателей	Ед. изм.	Отчет за предыду- щий год	Отчетный год		% к пред. году	
			план	отчет	по плану	по отчету
Б	В	01	02	03	04	05
Среднегодовая выработка на I работника ППП	руб.	15978	16322	16700	102,1	104,5
Ср. зарплата I работника ППП	руб.	1479,2	1518,7	1526,8	102,7	103,2
без выплат из ФМП	руб.	1479,2	1518,7	1526,8	102,7	103,2
включая выплаты из ФМС	руб.	1650,1	1694,3	1720,6	102,7	104,3
Прирост объема продукции за счет роста производит. труда	т.руб.	21,0	77,0	234,0		
То же	%	100,3	100,9	102,9		

Из приведенной таблицы уровня производительности труда и средней заработной платы по бумажной фабрике "Югла" за 1975 год видно, что соотношения между ростом зарплаты и производительностью труда имеются.

Рост производительности труда опережает рост заработной платы по отношению отчета 1975 г. к отчету 1974 года на 0,2 %.

План 1975 года к отчету 1974 года по росту заработной платы выше, чем производительность на 0,7 %.

Это образовалось за счет увеличения дополнительной суммы 5,9 т.руб., для перехода на новые условия оплаты труда, что не было предусмотрено планом в котором соотношение между ростом производительности и ростом заработной платы предусматривалось выше на 1 %.

Прирост объема продукции в % и в рублях образовался полностью за счет роста производительности труда т.е., за счет уменьшения численности.



А	Б	01	02	03	04	05	06	07	08
переведено на др. предприятия		-	I	-	I	-	I	-	I
в связи с окончанием сроков договоров		-	-	-	-	-	-	-	-
в связи с переходом на учебу, в Советскую Армию и др. причинам предусмотренным законом		2I	I	-	22	22	I	2	25
по собственному желанию		5I	I	-	52	34	2	-	36
за прогулы и др. нарушения трудовой дисциплины не справл. с работой		-	I	-	I	6	-	-	6
3. Общий оборот рабочей силы, %									
4. Текучесть кадров, %		10,0	5,5	-	9,4	8,0	5,5	-	7,8

В течение 1975 г. по собственному желанию уволилось 2 чел. ИТР из-за неудовлетворенности зарплат; рабочих 34 чел. в т.ч. неудовлетворенности жилплощадью - 4 чел., з/пл 12 чел. из-за сменности - 9 чел. по семейным обстоятельствам - 5 чел.

## Подготовка новых рабочих

Таблица 06-024  
чел.

№/п	Виды подготовки	Отчетный год			Обучается на конец года
		План	Обучено	В т.ч. с отрывом от производства	
А		01	02	03	04
	Подготовка рабочих - всего	16	23	3	5
	в т.ч.				
	путем индивидуального обучения	2	2	-	5
	путем бригадного и группового обучения	14	18	-	-
	в школах, на курсах и в учебных комбинатах	-	3	3	-

24

Повышение квалификации рабочих  
Таблица 06-025

Меры подготовки	Отчетный год			Обучается на конец года
	План	Обучено	В т.ч. с отрывом от производства	
А	01	02	03	04
Повышена квалификация рабочих-всего	40	41	-	250
в т.ч.:				
на производственно-технических курсах	30	26	-	27
на курсах целевого назначения	-	-	-	-
в школах передовых методов труда	-	-	-	-
в порядке обучения вторым совмещаемым профессиям	10	15	-	-
и другие виды повышения квалификации	-	-	-	223

## Таблица 06-026

## Использование фонда заработной платы

(тыс.руб.)

Наименование показателей	Отчетный год		Отчет	Результат	
	План	Отчет		Экономия(-) перерасход(+)	Абсолютный
Б	01	02	03	04	05
Фонд заработной платы всего персонала	830,9	839,6	831,4	+0,5	-8,2
в т.ч.:					
промышленно-произв. персонала	763,9	772,6	764,9	+1,0	-7,7
непромышленного персонала	65,0	65,0	64,8	-0,2	-0,2
неисполнительный состав	2,0	2,0	1,7	-0,3	-0,3



25

Перерасхода по фонду заработной платы фабрика не имеет. Относительная экономия в отчетном году в сумме 8,2 тыс.руб. образовалась в основном за счет внедрения Шекинского метода, часть которой могла быть использована на выплату единовременных премий и других видов поощрения тем работникам, которые принимали непосредственное участие в разработке и осуществлении мероприятий, позволивших уменьшить численность работающих на своих участках-это в основном инженерно-технические работники(нач. участков, мастера, нач.смен и др.)

Таблица 06-027

Структура фонда заработной платы работающих  
(в % к общему фонду з/п)

Состав фонда заработной платы	Рабочие		И Т Р		Служащие, ППО		
	преды- дущий год	отчет- ный год	преды- дущий год	отчет- ный год	преды- дущий год	отчет- ный год	
А	Б	01	02	03	04	05	06
1. Оплата по тарифу (по окладу)		62,7	60,4	83,2	82,1	85,2	85,2
2. Премии из фонда заработной платы		15,7	16,2	-	-	1,7	1,7
3. Прочие виды оплаты труда		21,6	23,4	16,8	17,9	13,1	13,1
Итого:		100,0	100,0	100,0	100,0	100,0	100
Справочно:							
Премии в %% к тарифному фонду:							
а/из фонда заработной платы		25,3	26,8	-	-	2,0	2,0
б/ из ФМП		14,7	15,4	40,4	44,5	32,4	32,6

Из приведенной таблицы по структуре фонда заработной платы за отчетный год по сравнению с прошлым годом видно, что значительных отклонений не имеется, за исключением: по категории рабочих-колебание до 2%, по ИТР до 1%.

По рабочим в основном за счет доплат по Шекинскому методу, увеличения доплат за ночное, сверхурочное время и работы в выходные дни, а также за дополнительные дни отпусков-4, II мая.

26

## Использование рабочего времени работающих.

Таблица 06-028  
(чел.-дней)

Именованние показателей	Отчет за предыдущий год		Отчетный год	
	Всего	На I работающего	Всего	На I работающего
Б	01	02	03	04
отработано времени-всего	103002	230,4	101199	230
отсутствия на работу-всего т.ч.	60338	134,6	59401	135
выходные и праздничные дни	45628	102,1	44180	100,4
отпускные и учебные отпуска	7317	16,3	7876	17,9
отпуска в связи с родами, болезнью	6976	15,6	6866	15,61
прочие неявки, разрешенные законом	360	0,8	359	0,82
отсутствия с разрешения администрации	12	0,03	37	0,08
прогулы	45	0,1	83	0,19
количество отработанных сверхурочных часов	6800	15,2	10886	24,7

По анализу использования рабочего времени рабочих за отчетный период имеется значительное отклонение по количеству отработанного сверхурочного времени, из них:

Отработано	в выходные дни	1974г.		1975г.	
		3736	5530	3064	5356
"	в сверхурочное время	6800	10866		

Сверхурочные часы применяются в основном на работы, связанные с производством ремонтов во время простоев основного бумагоделательного оборудования.

Работа в выходные дни применялась в бумагоделательном участке, в связи с неявкой сменщиков во время болезни, отпусков, госвызова, замена одежды буммашин и по другим непредвиденным причинам (отпуска по беременности, замена работниц до родового и после родового периодов, переводимых на легкие работы), а также за счет погрузки бумаги на ст. Ошканы и разгрузки целлюлозы с автотранспорта на фабрике.

24

Увеличение сверхурочных часов и время работы в выходные дни на 4086 часов по отношению с прошлым годом образовалось по следующей причине: в 1974 г. по статье очередных и учебных отпусков приходилось на I го рабочего 16,3 дня, в 1975 г. на I-го рабочего 17,9 дня - увеличение на 1,6 дней, за счет увеличения учебных, дополнительных отпусков (ДНД, ДПД и др.). Следовательно, 440 чел. x 1,6 дней x 7,97 часа = 5610 часов, для чего требовалась дополнительная численность - (замена), которая покрывалась путем вызова рабочих на работу с их выходных дней.

Выполнение норм выработки и состояние нормирования на предприятии

Таблица 06-029

Наименование по показателю		Ед. изм.	Отчет за предыду- щий год	Отчетный год
А	Б	В	01	02
1.	Удельный вес сдельщиков в общей численности рабочих	%	62,9	60,7
2.	Выполнение нормы выработки в целом по предприятию	%	118,9	118,9
	в т.ч.:			
	рабочими основных цехов	%	116,9	117,2
	рабочими вспомогательных цехов	%	139,7	137,5
3.	Число рабочих не выполняющих нормы выработки, по отношению к общей численности рабочих	%	нет	нет
4.	Количество действующих на предприятии норм выработки	ед.	186	184
	в т.ч.:			
	технически обоснованных	ед.	164	167
	опытно-статистических	ед.	4	2
5.	Пересмотрено в течение года норм выработки (по календарному графику)	ед.	2	4
6.	Выполнение плана пересмотра норм выработки			
	план	ч-часы	3959	7400
	факт	"	4036	7584
	план	рубли	1657	3346
	факт	"	1685	3480

В связи с переходом на новые условия оплаты труда пересмотрены нормы выработки

- 165

## Травматизм на производстве

Таблица 06-030

Наименование показателей	Ед. изм.	Отчет за	
		предыдущий год	Отчетный год
Б	В	01	02
Число лиц, пострадавших при несчастных случаях	чел.	5	9
в т.ч.:			
со смертельным исходом	чел.	-	-
Общее число человеко-дней нетрудоспособности	чел/дн.	91	242
Число пострадавших на 1000 работающих	чел.	8,3	15,0
Число человеко-дней нетрудоспособности на 1000 работающих	чел/дн.	151	403
Средняя продолжительность нетрудоспособности	-	18,2	26,8

В 1975 году на фабрике произошло 9 несчастных случаев, из них: - 7 несчастных случаев произошли в бумагоделательном участке; - 2 несчастных случая произошли в РМУ.

Количество дней нетрудоспособности по фабрике составляет 242 дня.

$$K_{\text{ч}}=15,0 ; K_{\text{м}}=26,8$$

Из 9-ти несчастных случаев, 6 произошли по причине несоблюдения правил техники безопасности; 3 несчастных случая произошли по причине неосторожности пострадавших.

За нарушение правил техники безопасности приказом по фабрике были объявлены выговоры:

-сеточнику Попову Л.М.

-резчикам Иванову С.П.

-"- Колесникову Г.Г.

За плохой контроль за соблюдением правил техники безопасности приказом по фабрике был объявлен выговор ст.мастеру отделочного участка т.Кроль И.П. и замечание нач.бумагоделательного участка т.Колодынскому П.И. и ст.мастеру отделочного участка т.Кроль И.П.

29

Выполнение мероприятий по охране труда  
Форма 06-031

Наименование показателей	Затраты на охрану труда по всем источникам финансирования	
	по плану	по отчету
Б	01	02
Классификационные мероприятия		
-Всего	9,3	12,1
в т.ч.:		
на технику безопасности	3,3	3,15
на вентиляцию	4,0	4,45
на санитарно-бытовые устройства	2,0	4,5
и другие мероприятия		
всего в целом по предприятию	-	-

Для обеспечения дальнейшего улучшения труда, сокращения заболеваемости и уменьшения травматизма на фабрике в текущем году были выполнены ряд мероприятий:

1. Оснащены ограждения дисковых пил приспособлениями для быстрого закрепления их на нужной высоте.
2. Изготовлена и установлена в соответствии с правилами техники безопасности лестничная площадка у входа в склад готовой продукции.
3. Все лестницы котельной сделаны в соответствии с правилами техники безопасности.
4. Произведен капремонт вентиляции бумагоделательных машин I и № 3.
5. Переоборудованы существующие женские и мужские санбытовые помещения на душевые и гардеробные для мужчин бум. участка.
6. Сделана местная вытяжная вентиляция на токарных станках РМУ.
7. Установлен бесшумный заточный станок в РМУ.
8. Установлена принудительная вентиляция на глиноземоразвод-  
.
9. Осуществлен ввод в эксплуатацию санбытовых помещений в РМУ и др. мероприятия.

30

На фабрике введено и действует соревнование "За работу без травм". Для улучшения состояния техники безопасности каждый первый четверг месяца проводится "День техники безопасности", выявленные в этот день недостатки своевременно устраняются. С целью улучшения условий труда и снижения травматизма на фабрике введен общественно-административный контроль за охраной труда.

## Раздел 07

Издержки производства, прибыль и рентабельность производства.

Выполнение плана по снижению затрат на I руб. товарной продукции.

Таблица 07-032  
(коп.)

№ пп	Наименование показателей	Отчет за преды- дущий год	Отчетный год		% изменения затрат
			план	факт	
А	Б	01	02	03	04
I. Затраты на I руб Т.П.					
	а/ в ценах предыдущего года	86,79	88,42	88,14	+0,32
	б/ в действующих ценах отчетного года	86,79	88,42	88,35	-0,08
	в/ в ценах, принятых в плане	86,79	88,42	88,35	-0,08

Таблица 07-033

Наименование расходов по калькуляционным статьям затрат себестоимости продукции  
(тыс.руб.)

№ пп	Наименование статей расходов	Полная с/сть фактически выпущенной т.п.		Отклонение (+,-)
		по плано- вой с/сти	по факти- ческой с/сти	
А	Б	01	02	03
1.	Сырье, материалы и полуфабрикаты (за вычетом отходов)	4913	4895	-18
2.	Топливо и энергия на технологические цели	542	545	+3

31/1

Б	01	02	03
3. зарплата основн. и дополн. и отчисления на соцстрах	331	382	-9
4. Расходы на подготовку и освоение производства	38	38	-
5. Расходы на содержание и эксплуатацию оборудования	684	713	+29
6. Расходы на очистку сточных вод	-	-	-
7. Цеховые расходы	133	128	-5
8. Расходы на упаковку	145	137	-8
9. Общезаводские расходы	147	151	+4
0. Потери от брака	-	-	-
1. Прочие производственные расходы	12	12	-
2. Производственная себестоимость	6945	6941	-4
2. Внепроизводственные расходы	63	62	-1
Полная себестоимость товарной продукции	7008	7003	-5

Общая сумма экономии от снижения себестоимости продукции за 1975 год составила 5 тыс. рублей. При наличии экономии по статье "сырье", материалы и полуфабрикаты", которая образовалась за счет взаимозаменяемости сырья (перерасхода по макулатуре и экономии по целлюлозе небеленой и древесной массе), имеется перерасход по статье "расходы на содержание и эксплуатацию оборудования".

По сравнению же с прошлым годом расходы на содержание и эксплуатацию оборудования снизились на 30 тыс. рублей.

Расшифровка отклонений фактических затрат от плана по сырью, материалам, полуфабрикатам, топливу и энергии.

Таблица 07-034

Наименование показателей	Отклонение (+,-) от норм		
	количество	сумма (т.р.)	От плановых цен, сумма (т.р.)
Б	01	02	03
Сырье и осн. материалы-всего	+485,5	-74	+155
в том числе			
макулатурная полумасса хлорокислотная	+637,8	+49	+28
бумага и каниф. продук.	-108,2	-121	+127
жидкое стекло	-17,9	-1	-
сода калцинированная	-26,2	-1	-

32

Б	01	02	03
Полуфабрикаты - всего	-637,7	-91	+2
в том числе:			
целлюлоза беленая	-	-	-3
целлюлоза небеленая	-316,1	-56	+6
древесная масса	-321,6	-35	-1
тепло	-499,7	-2	-5
электроэнергия	+288,0	+6	+5
вода	-		-1

Фактический расход волокнистых материалов не превышает плановые нормы расхода. В виду неритмичной поставки сырья имеется перерасход по макулатуре в количестве 637,8 тонны и экономия целлюлозы небеленой в количестве 316,1 тонн и древесной массы - 321,6 тонны.

Фактическая экономия укрепленного клея составила 14,1 тонны. В плане предусмотрена норма на канифоль. При пересчете укрепленного клея на канифоль (коэффициент 0,63) образуется нереальная экономия в количестве 108,2 тонны.

Экономия калицинированной соды образовалась за счет применения для проклейки бумаг укрепленного клея. При применении последнего кальцинированная сода не применяется.

Перерасход электроэнергии имел место из-за реконструкции буммашини № 4 и увеличения мощности размольного оборудования.

Выполнение сметы расходов по обслуживанию производства и управлению.

Форма 07-035  
(тыс.руб).

№ пп	Наименование статей расходов	По смете	По отчету	Отклонения (+,-)	
				экономия	перерасход
А	Б	01	02	03	04
<b>Расход по обслуживанию производства</b>					
<b>I. Расходы на содержание и эксплуатацию оборудования - всего</b>					
		685	721		36
<b>в том числе:</b>					
	Текущий ремонт оборудования и транспортных средств	156	191		35



А	Б	01	02	03	04
2. Цеховые расходы всего		135	132	3	
3. Обще-заводские расходы всего		78	87		9
в том числе:					
прочие общехозяйственные расходы		16	27		11
в том числе :					
трудовые увечья					2
Премия за повышение коэффициен- та мощности электроустано- вок					4
Сумма превышения скидок по косинусу "фи"					5
4. Расходы на содержание ап- парата управления всего		59	63	-	4
в том числе по прочим:					
услуги связи					4

В расходах на содержание и эксплуатацию оборудования допущен перерасход по текущему ремонту оборудования и транспортных средств в сумме 35 тыс. рублей. По сравнению же с прошлым годом эти расходы сократились на 24 тыс. рублей. По общезаводским расходам перерасход составил 9 тысяч рублей и образовался по не планируемым статьям.

В расходах на содержание аппарата управления перерасход по услугам связи.

Выполнение плана прибыли (убыток)  
Форма 07-036  
(тыс.руб.)

№ п/п	Наименование показателей	Отчетный год		Отклонение (+, -)
		план	отчет	
А	Б	01	02	03
1.	Прибыль(убыток) от реализа- ции товарной продукции	900	939	+39
	в т.ч.			
	от реализации изделий ширпот- ребка из отходов пр-ва	14	11	-3
2.	Прибыль(убыток) от прочей реализации	-	-	-

34

Б	01	02	03
Внереализационные прибыли	-	9	+9
Внереализационные убытки	-	10	-10
Сальдо прибыли (убыток)	900	937	+37

За 1975 год допущено внереализационных убытков на сумму 10 тыс.рублей в том числе 6 тыс.рублей за невыполнение договоров по поставке карточной бумаги, (3 тыс.рублей за простой транспорта и недогруз его до полной вместимости и 1 тыс.руб. за недопоставку металлолома.

Внереализационные прибыли складываются из следующих прибылей:

а/ получено от Пермского ЦБК за недопоставку целлюлозы - 3 тыс.руб.;

б/ коэффициент мощности - 5 тыс.руб.  
электроустановок

в/ полученная пеня за несвоевременную оплату счетов и прочие пени. - 1 тыс.руб.

Влияние важнейших факторов на величину прибыли (убытков) от реализации

Форма 07-037  
Т.р.

№ п/п	Наименование показателей	Сумма
А	Б	01
I.	Прибыль(убыток)от реализации товарной продукции	
	по плану	900
	по отчету	939
	Отклонения от плана (+,-)	+39
	В т.ч.за счет	
	а/ не предусмотренного планом изменения цен:	
	-на товарную продукцию	-
	-на потребляемое сырье, материалы и т.д.	-
	б/ перевыполнение(недовыполнение) плана по объему реализации	+15
	в/ экономии(перерасхода) по производственной с/сти товарной продукции	+4
	г/ за счет экономии(перерасхода) по внепроизводственным расходам	-1
	д/ сдвигов в номенклатуре и ассортименте реализованной продукции	+25
	е/повышения(снижения) качества продукции	-4

(900 x 101,7 = 900)

(60 x 101,7 = 61,02)

69,45 - 60 = 68837  
x 101,7 = 2000

Доходы и расходы по жилищно-коммунальному хозяйству  
предприятия

Форма 07-038  
т.руб.

35

№ III	Наименование показателей	По плану			По отчету		
		Доходы	расхо- ды	убыток	доходы	рас- ходы	убыток
А	Б	01	02	03	04	05	06
1.	От эксплуатации комму- нального хозяйства	4	5	I	4	7	3
2.	От эксплуатации жилищ- ного фонда	12	52,0	40 ?	11 ?	56,0	45
3.	По общежитиям коечного типа	4	6	2	2	5	3
4.	По целевым расходам и сборам	32	40	8	31	42	11
Итого:		52	103	51	48	110	62

Наименование показателей	За преды- дущий год	За отчетный год	
		План	отчет
1. Доходы	45	52	48
2. Расходы	99	103	110

Доходы и расходы на 100 кв.метров среднегодовой  
эксплуатируемой жилой площади.

№ III	Наименование показателей	За преды- дущий год	За отчетный год	
			план	отчет
1.	Доходы	0,37	0,36	0,34
2.	Расходы	0,82	0,75	0,80

Сверхплановые убытки по ЖКХ в сумме 11 тыс.рублей образо-  
вались за счет увеличения эксплуатируемой жилой площади, содер-  
жания домового хозяйства и кроме того предусмотренные убытки  
по финансовому плану, не соответствуют действительности .

Убытки по ЖКХ были увеличены только на увеличение амортизации.

36

Выполнение плана рентабельности производства  
форма 07-039

Наименование показателей	Ед. изм.	По плану	По отчету	Отклонения (+,-)
		01	02	
Б	В			03
1. Балансовая прибыль	т.р.	900	937	+37
2. Средняя ст-ть осн. производственных фондов	т.р.	4396	4385	-11
3. Средние остатки нормируемых оборотных средств, не прокредитованных банком	т.р.	769	837	+68
4. Итого средняя ст-ть осн. фондов и нормируемых оборотных средств	т.р.	5165	5222	+57
5. Общая рентабельность	%	11,5	11,6	+0,1

## Изменение собственных оборотных средств

форма 08-040

Наименование показателей	На начало года	Отчетный год	
		на конец года	изменения за год (+,-)
1. Наличие собственных и приравненных к ним оборотных средств	769	768	-1
2. Норматив оборотных средств	769	769	-
3. Излишек(+) или недостаток(-) собственных оборотных средств	-	-1	-1

Недостаток оборотных средств в сумме 1,0 тыс. рублей будет восполнен Пролетарским райфинотделом по расчету отчислений в бюджет свободного остатка прибыли.

37

Состояние нормируемых оборотных средств  
Форма 08-04ф  
(тыс.руб.)

Наименование сырья, материалов, топлива и т.д.	На начало года			На конец года		
	норма- тив	Факт- налич- ие	Откло- нение (+,-)	норма- тив	факти- ческ. налич- ие	откло- нение (+,-)
Б	01	02	03	04	05	06
Сырье, осн. материалы и покупные п/ф	147	226	+79	147	521	+374
Вспомогательные материалы	110	144	+34	110	179	+69
Топливо	1	39	+38	1	4	+3
Тара	9	11	+2	9	8	-1
Зап. части для ремонтов	104	99	-5	104	121	+17
Малоценные и быстроизна- шивающиеся предметы	312	396	+84	312	416	+104
Итого	683	915	+232	683	1249	+566
Незавершенное производство	-	10	+10	-	3	+3
Расходы будущих периодов	1	-	-1	1	-	-1
Готовая продукция	85	84	-1	85	50	-35
Прочие нормируемые средства	-	-	-	-	-	-
Всего	769	1009	+240	769	1302	+533

Нормируемые оборотные средства по сравнению с прошлым годом  
возрали на 293,0 тыс.рублей в основном за счет проклеивающих  
материалов которых в наличии на I.I.1976 года имеется на сумму  
272,0 тыс.руб. в том числе клей "Пикклима" на сумму 191,0 тыс.руб.  
который получен без реального учета наших потребностей, на I января  
сверхнормативные запасы прокредитованы полностью.

Изменение дебиторской задолженности

Таблица 08-042  
(тыс.руб.)

Наименование показателей	На начало года		Отклонение (+,-)
	01	02	
Б	01	02	03
1. Товары отгруженные, не опла- ченные в срок	25	36	+11
2. Товары на ответственном хра- нении	-	-	-
3. Прочие дебиторы	15	23	+8
Итого:	40	59	+19

38

По статье товары отгруженные не оплаченные в срок, значится сумма товаров готовой продукции отпущенной местным покупателям 31 декабря 1975 года на сумму 21231 руб., неоплаченные счета в срок иногородними покупателями счет № 1846 от 18.XII.75г. Управление Армлесбумснабсбыт Руб.718-13 счет № 1776/8 от XII.1975г. Управление Армлесбумснабсбыт Руб.1635-57 счет № 1831 от 16.XII.1975 г. Волжским объединением по производству легковых автомашин Руб.501-03. Остальная сумма по этой строке значится - железнодорожный тариф покупателей и материальные ценности в основном возвратная тара, под которые Госбанк не обеспечивает ссудой.

Задолженность по прочим дебиторам увеличилась по сравнению с прошлым годом на 8 тыс. рублей, в т.ч. дебиторская задолженность за недостачу сырья 7 тыс. рублей и за квартплату I тыс. в связи с увеличением жилого фонда. Всего задолженность по квартплате составляет 5111 руб. По этой строке значится задолженность по страховым взносам за профорганизацией в сумме 4288 руб. Министерство автомобильного транспорта 1042 руб. Рижская узловая расчетная контора 1265 руб. и другие мелкие суммы.

Выполнение плана по платежам в бюджет

Таблица 08-043  
(тыс.руб)

№ пп	Наименование показателей	По плану	По отчету	Отклонение (+,-)
			на конец года	
А	Б	01	02	03
1.	Налог с оборота	40	50	+10
2.	Плата за основн. фонды	300	311	+11
3.	Взносы свободного остатка прибыли	46	46	-
4.	Фиксированные платежи	-	-	-
5.	Прочие платежи в бюджет	-	-	-
Итого:				
6.	Взносы прибыли на финансирование кап. вложений	194	194	-

Из прилагаемой таблицы видно, что фабрикой полностью внесены суммы свободного остатка прибыли в бюджет, в стройбанк на финансирование кап. вложений, плата за основные фонды внесена в бюджет в пределах плана 300,0 тыс. рублей.

Результаты всех проведенных в течение отчетного года инвентаризаций приводятся в таблице 09-044.

Таблица 09-044  
(тыс.руб.)


№ п/п	Наименование статей баланса	Установлено		Недостачи отнесены				Оставлено на балансе
		излишки	недоста-чи	на есте-ственные по-тери	на по-тери сверх норм убы-ли	на ви-новных лиц	на дру-гие сче-та	
А	Б	01	02	03	04	05	06	07
	1. Основные средства	-	-	-	-	-	-	-
	2. Сырье, основные материалы и полуфабрикаты	-	-	-	-	-	-	-
	3. Вспомогательные материалы	-	-	-	-	-	-	-
	4. Топливо	-	-	-	-	-	-	-
	5. Тара	-	-	-	-	-	-	-
	6. Запасные части	-	-	-	-	-	-	-
	7. Незавершенное производство	-	-	-	-	-	-	-
	8. Расходы будущих периодов	-	-	-	-	-	-	-
	Денежные средства	-	-	-	-	-	-	-
	расчетные документы	-	-	-	-	-	-	-
	Готовая продукция	0,2						
	Итого		0,2					

Согласно приказа № 58 от 30 сентября 1975 года № 58 проведена инвентаризация всех материальных ценностей, результаты инвентаризации обработаны только по готовой продукции. Инвентаризационные описи по остальным товаро-материальным ценностям не обработаны в виду длительной болезни счетных работников (Шубина - 56 дней, Костенюкова - 74 дня и с июля месяца находится в послеродовом отпуске; Одзелевича - 32 дня (болезнь ребенка), Мылган - 20 дней; Чурай 23 дня и с I декабря находится в туберкулезной больнице, должность старшего бухгалтера ИКО была вакантной до I сентября 1975 г. Три старших бухгалтера были

больны начиная с декабря месяца, поэтому обработать инвентаризационные ведомости не было возможности.

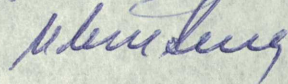
При НТО фабрики создано бюро экономического анализа, состоящее из работников планового отдела и бухгалтерии. Экономическая служба фабрики состоит из четырех человек, включая нормировщика бумцека, трое из ю которых предпенсионного возраста, аналогичное положение и в бухгалтерии фабрики. И работники планового отдела и бухгалтерии часто болеют, поэтому систематический анализ хозяйственной деятельности проводить нет возможности, как нет возможности и организовать хозрасчет в участках, сменах бригадах, из-за отсутствия работников, которые бы вели учет по цехам, бригадам, сменам. Основные экономические показатели до цехов доводятся.

Директор



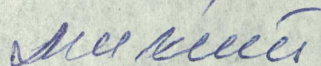
Ю.М.Миж-Мишин

Гл.бухгалтер



И.Г.Волчков

Нач.пл.отдела



Г.И.Михайлова