

2

" УТВЕРЖДАЮ "

Директор текстильного производственного
объединения " Ригас Аудумс "

/ Я.Дзенис /

" 28 " сентябрь 1971г.

П Л А Н

по труду на IV квартал 1971г. по уточному цеху

№№: ПП:	Показатели	Един. изм.	IV кв. 1971г.	в т.ч. по месяцам		
				октябрь	ноябрь	декабрь
I.	Численность - всего	чел.	43	43	43	43
	из них: рабочие	"	41	41	41	41
	И Т Р	"	1	1	1	1
	служащие	"	1	1	1	1
	ученики	"	-	-	-	-
2.	Фонд зарплаты - всего:	руб.	13855	4561	4561	4733
	из них: рабочие	"	13360	4396	4396	4568
	И Т Р	"	300	100	100	100
	служащие	"	195	65	65	65
	ученики	"	-	-	-	-
3.	Выработка I работающ.	руб.	1637,6			
4.	Выработка на I рабочего	"	1717,5			
5.	% роста производительности труда по отношению к IV кв. 1970г.	%	119,5			
6.	Средняя заработная плата I рабочего	руб.	111,4			
7.	Средняя заработная плата I работающего	руб.	107,4			
8.	% роста средней зарплаты по отношению к IV кв. 1970г.	%	106,0			

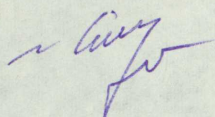
Начальник ОТЗ

Н. Социн (Н. Социн)

П Р И Л О Ж Е Н И Е
к плану по труду на IУ кв. 1971 г. по уточному цеху

П р о ф е с с и я	Кол-во чел.	Фонд з/платы на IУ кв.	в т.ч. по месяцам		
			октябрь	ноябрь	декабрь
Мотальщицы	19	7113	2340	2340	2433
Поммастера	5	2105	693	693	719
Контролер шпуль +	1	221	73	73	75
Запарщица	1	248	82	82	84
Контролер техн. процесса - 1	1	239	78	78	83
Приемщик-сдат. гот. прод.	4	1015	334	334	347
Упаковщик тары	1	211	69	69	73
Счетчик меры + 1	1	230	76	76	78
Чистильщики станков	1	269	89	89	91
См. бригадиры	2	552	182	182	188
Лифтеры	2	396	130	130	136
Кладовщик	1	252	83	83	86
Инструктор	1	311	102	102	107
Уборщица	1	198	65	65	68
И т о г о :	41	13360	4396	4396	4568

Начальник ОТЗ



(Н. Социн)

" УТВЕРЖДАЮ "

Директор текстильного производственного объединения " Ригас Аудумс "

/Я.Дзенис /

" 28 " сентября 1971 г.

П Л А Н

по труду на IУ квартал 1971 года по крутильному цеху

Показатели	Един. измер.	IУ кв. 1971г.	в т.ч. по месяцам		
			октябрь	ноябрь	декабрь
I. Численность - всего	чел.	40	40	40	40
из них: рабочие	"	37	37	37	37
ИТР	"	2	2	2	2
служащие	"	1	1	1	1
ученики	"	-	-	-	-
Фонд зарплаты - всего	руб.	13969	4601	4601	4767
из них: рабочих	"	13024	4286	4286	4452
ИТР	"	690	230	230	230
служащие	"	255	85	85	85
ученики	"	-	-	-	-
Выработка на I работающего	"	5157,5			
Выработка на I рабочего	"	5575,7			
% роста производительности труда по отношению к IУ кв. 1970г.	%	114,0			
Средняя заработная плата I работающего	руб.	116,4			
Средняя заработная плата I рабочего	"	117,1			
% роста средней зарплаты по отношению к IУ кв. 1970г.	%	103,0			

Начальник ОТЗ

Handwritten signature (Н.Социн)

П Р И Л О Ж Е Н И Е
к плану по труду по цеху крутильному на IV кв. 1971 г.

профессия	: Кол-во : чел.	: Фонд : з/платы	: в т.ч. по месяцам		
			на IV кв. 1971 г.	: октябрь	: ноябрь
Крутильщицы	21 ⁻³	7576	2493	2493	2590
Мотальщицы	5	1575	518	518	539
М. мастера	4	2034	669	669	696
Истильщица машин	1	269	89	89	91
Вемщицы <i>весоизуч</i>	2	600	197	197	206
Новальщица закраек	1	221	73	73	75
Надовщик	1	252	83	83	86
Бригадир	1 ⁻¹	276	91	91	94
Контролер катушек	1	221	73	73	75
Итого:	37	13024	4286	4286	4452

5.

Начальник ОТЗ *Л. Сидор* (Н.Социн)

" УТВЕРЖДАЮ "

Директор текстильного производственного объединения " Ригас Аудумс "

/ Я. Дзенис /

" 28 " сентября 1971 г.

П Л А Н

по труду на IУ квартал 1971 года по сновально-мотальному цеху

№ п/п	Показатели	Един. измер.	IУ кв. 1971г.	в т.ч. по месяцам		
				октябрь	ноябрь	декабрь
1.	Численность - всего:	чел.	75	75	75	75
	из них: рабочие	"	69	69	69	69
	И Т Р	"	4	4	4	4
	служащие	"	2	2	2	2
	ученики	"	-	-	-	-
2.	Фонд зарплаты - всего:	руб.	25047	8114	8114	8819
	из них: рабочие	"	23322	7539	7539	8245
	И Т Р	"	1290	430	430	430
	служащие	"	435	145	145	145
	ученики	"	-	-	-	-
	Выработка на I работающего	"	5,0			
	Выработка на I рабочего	"	5,5			
	% роста производительности труда по отношению к IУ кв. 1970г.	%	102,0			
	Средняя заработная плата рабочего	руб.	112,7			
	Средняя заработная плата I работающего	руб.	111,3			
	% роста средней зарплаты по отношению к IУ кв. 1970г.	%	100			

Гл. инженер

Начальник О Т З

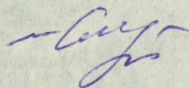
(И. Михненко)

(Н. Социн)

П Р И Л О Ж Е Н И Е
к плану по труду на IV кв. 1971 г.
по сновально-мотальному цеху

Профессия	Кол-во чел.	Фонд з/платы на IV кв.	в т.ч. по месяцам		
			октябрь	ноябрь	декабрь
новальщицы	22	6612	2136	2137	2339
мотальщицы	5	1674	541	541	592
тавильщицы	12	3983	1287	1287	1409
ремонт.валиков и навоев	3	1039	336	336	367
т.шлихтовальщики	6	2652	857	857	938
шлихтовальщики	6	2342	757	757	828
шлихтовары	2	612	198	198	216
ком.мастера сновальщ.	2	842	272	272	298
бригадир мотальн.отдела	1	367	119	119	129
ком.мастера шлихт.	2	842	272	272	298
четчики меры	2	464	150	150	164
инструктор	1	293	95	95	103
инженеры	2	594	192	192	210
ладовщик	1	252	81	81	90
борщица	1	198	66	66	66
новальщ.эксперим. уч-ка	1	317	102	102	113
Итого:	69	23322	7539	7539	8245

Начальник ОТЗ

 (Н.Социн)

8

" УТВЕРЖДАЮ "

Директор текстильного производственного
объединения " Ригас Аудумс "

/ Я.Дзенис. /

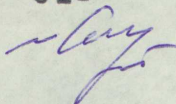
" 28 " сентября 1971г.

П Л А Н

по труду на IУ квартал 1971 г. по ткацкому цеху

Показатели	Един. изм.	IУ кв. 1971г.	в т.ч. по месяцам		
			октябрь	ноябрь	декабрь
Численность - всего	чел.	568	568	568	568
из них: рабочих	"	532	532	532	532
И Т Р	"	21	21	21	21
служащие	"	10	10	10	10
ученики	"	5	5	5	5
Фонд зарплаты - всего :	руб.	231773	74976	74976	81821
из них: рабочие	"	221844	71679	71679	78486
И Т Р	"	6474	2158	2158	2158
служащие	"	2205	735	735	735
ученики	"	1250	404	404	442
Выработка на I работающ.	"	4091,7			
Выработка на I рабочего	"	4368,6			
% роста производительности труда по отношению к IУ кв. 1970г.	%	112,2			
Средняя заработн. плата I ра- бочего	руб.	139			
Средняя заработная плата I работающего	руб.	136			
% роста средней зарплаты по отношению к IУ кв. 1970г.	%	108			

Начальник ОТЗ

 (Н. Социн)

П Р И Л О Ж Е Н И Е

к плану по труду по ткацкому цеху на IV кв. 1971г.
(механические станки)

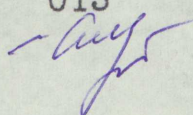
Профессия	Кол-во чел.	Фонд з/платы на IV кв. 1971г.	в т.ч. по месяцам		
			октябрь	ноябрь	декабрь
Ткачи	214	92963	30036	30036	32890
Пом.мастера	34	20298	6558	6558	7181
Проборщицы-отрывщицы	17	6450	2084	2084	2282
Узловязальщицы	6	1994	645	645	705
Пом.мастера узловяз.участка	2	914	295	295	323
Бердовщики	12	3186	1029	1029	1127
Челночники	2	584	189	189	207
Дежурные слесаря	4	1359	439	439	480
Бригадиры	4	1128	364	364	399
Насекальщики карт	6	1610	520	520	569
Заправщ. жаккардов.станков	5	1442	466	466	510
Пом.мастера жаккард.ст.	1	465	151	151	165
Контролеры техн.процесса	5	1190	385	385	423
Инструктора	12	3933	1271	1271	1392
Поднощ.-транспорт. утка	9	2516	814	814	890
Вышивальщицы	2	497	160	160	176
Приемщики-сдатчики	15	3759	1215	1215	1330
Счетчики меры	5	1300	420	420	460
Чистильщики ст.	6	1620	523	523	573
Уборщицы	5	990	320	320	350
Смазчики станков	5	1194	386	386	422
Отрывщицы	10	6810	2200	2200	2409
Поднощ.-трансп.суровья	2	663	214	214	234
Итого:		156865	50684	50684	55497

Начальник ОТЗ

С. С. Сидоров (Н.Социн)

П Р И Л О Ж Е Н И Е
 к плану по труду по ткацкому цеху на IУ кв. 1971г.
 (пневмоткацкий)

№ п/п	Профессия	Кол-во чел.	Фонд з/платы в руб.	в т.ч. по месяцам		
				октябрь	ноябрь	декабрь
1	Ткачи	54	23459	7580	7580	8299
2	Поммастера	23	13639	4407	4407	4825
3	Проборщицы-отрывщ.	17	6450	2084	2084	2282
4	Узловязальщицы	6	1994	0,645	0,645	704
5	Контролеры техн.процесса	2	476	154	154	168
6	Счетчики меры	1	260	84	84	92
7	Инструктора	2	789	255	255	279
8	Поднощ. транспорт. утка	2	554	179	179	196
9	Бригадир уточн. склада	1	276	89	89	98
10	Поднощ. транспорт. суровья	2	663	214	214	235
11	Сдатчики ткани	3	766	250	250	276
12	Чистильщики станков	5	1350	436	436	478
13	Уборщицы	2	396	128	128	140
14	Смазчики	5	1194	386	386	422
15	Отрывщицы	15	10215	3300	3300	3615
16	Заправщ. станков	3	996	322	322	352
17	Приемщ. угаров	1	198	64	64	70
18	Дежурный слесарь	1	505	163	163	179
19	Ст. кладовщик	1	231	75	75	81
20	Подсобн. рабочий	3	552	178	178	196
	Итого:	149	64979	20995	20995	22989

Начальник ОТЗ

 (Н. Сощин)

" УТВЕРЖДАЮ "

Директор текстильного производственного
объединения " Ригас Аудумс "

/Я.Дзенис /

" 28 " *сентябрь* 1971г.

П Л А Н

по труду на IУ кв. 1971г. по ткацкому цеху Резекне

Показатели	Един. изм.	IУ кварт. 1971г.	в т.ч. по месяцам		
			октябрь	ноябрь	декабрь
Численность - всего	чел.	157	157	157	157
из них: рабочие	"	142	142	142	142
И Т Р	"	7	7	7	7
служащие	"	3	3	3	3
ученики	"	5	5	5	5
Фонд зарплаты - всего	руб.	51215	16577	16577	18061
из них: рабочие	"	47286	15280	15280	16726
И Т Р	"	2049	683	683	683
служащие	"	630	210	210	210
ученики	"	1250	404	404	442
Выработка на I работающ.	руб.	2121,0			
Выработка на I рабочего	"	2345,0			
% роста производительности труда по отношению к IУ кв. 1970г.	%	102,5			
Средняя зарплата I работающ.	руб.	108,7			
Средняя зарплата I рабочего	руб.	111,0			
% роста средней зарплаты по отношению к IУ кв. 1970г.	%	101,0			

Начальник ОТЗ *Савин* (Н.Социн)

П Р И Л О Ж Е Н И Е
к плану по труду ткацкого цеха Резекне
на IV кв. 1971 года.

Профессия	Кол-во чел.	Фонд з/платы на IV кв. 1971г.	в т.ч. по месяцам		
			октябрь	ноябрь	декабрь
качи	56 ✓	19584	6328	6328	6928
/мастера ткацк.и уточн.	13 ✓	6067	1960	1960	2147
отальщицы	4 ✓	1112	359	359	394
роборщицы	2 ✓	614	198	198	218
травщицы	6 ✓	1984	641	641	702
лесаря	5 ✓	2179	704	704	771
лектрики	3 ✓	1080	349	349	382
голяры	2 ✓	729	236	236	257
односч.-транспорт.	2 ✓	645	208	208	229
ердовщик	1 ✓	272	88	88	96
окарь	1 ✓	398	129	129	140
онтролеры	5 ✓	1026	332	332	362
онтролер техн.процесса	1 ✓	232	75	75	82
офер	1 ✓	381	123	123	135
риемщ.-сдатчик гот.продукции	5 ✓	1287	416	416	455
орщицы	2 ✓	396	128	128	140
стильщицы станков	2 ✓	527	170	170	187
узчик	1 ✓	373	121	121	131
.кладовщик	1 ✓	252	81	81	90
структора	3 ✓	828	268	268	292
ряжальщицы	3 ✓	798	258	258	282
.сварщик	1 ✓	407	132	132	143
аковщики суровья	2 ✓	446	144	144	158
ловязальщицы	6 ✓	1666	538	538	590
есарь узловяз.машин	1 ✓	355	115	115	125
аковщ.-чистильщ.шпуль	4 ✓	900	291	291	318
етчик меры	1 ✓	223	72	72	79
азчик станков	1 ✓	255	82	82	91
негары	4	1142	369	369	404
менщик	1	330	107	107	116
дносчик-трансп.утка	3	798	258	258	282
Итого:	142	47286	15280	15280	16726

Начальник ОТЗ *Сидор* (Н.Социн)

" УТВЕРЖДАЮ "

Директор текстильного производственного объединения " Ригас Аудумс "

/ Я.Дзенис /

" 28 " *сентябрь* 1971 г.

П Л А Н

по труду на IV кв. 1971 по набивному цеху

Показатели	Един. измер.	IV кв. 1971г.	в т.ч. по месяцам		
			октябрь	ноябрь	декабрь
1. Численность - всего	чел.	115	115	115	115
из них: рабочие	"	103	103	103	103
ИТР	"	11	11	11	11
служащие	"	1	1	1	1
ученики	"	-	-	-	-
2. Фонд зарплаты - всего	руб.	41667	13493	13493	14681
из них: рабочие	"	38214	12342	12342	13530
ИТР	"	3243	1081	1081	1081
служащие	"	210	70	70	70
ученики	"	-	-	-	-
3. Выработка на I работающего	"	4228,6			
4. Выработка на I рабочего	"	4721,3			
5. % роста производительности труда по отношению к IV кв. 1970г.	%	105,4			
6. Средняя зарплата I работающ.	руб.	120,7			
7. Средняя зарплата I рабочего	руб.	123,7			
8. % роста средней зарплаты по отношению к IV кв. 1970г.	%	103,0			

Сл. инженер (И.М.Мясников)
 Начальник ОТЗ
В.И. (Н.Сошин)

П Р И Л О Ж Е Н И Е
к плану по труду по набивному цеху на IV кв. 1971 г.

Профессия	Кол-во чел.	Фонд з/платы на IV кв. 1971 г.	в т.ч. по месяцам		
			октябрь	ноябрь	декабрь
Набойщики	16	6900	2229	2229	2442
Ст.раклисты	6	2814	909	909	996
Раклисты	15	5422	1752	1752	1918
Ст.зрельщики	3	1124	363	363	398
Зрельщики	11	3749	1211	1211	1327
Исправители шаблонов	4	1460	472	472	516
Мойщики шаблонов	3	897	290	290	317
Красковары	8	3059	988	988	1083
Пом.мастера красковарки	1	386	125	125	136
Пом.мастера зерльн.оборуд.	1	416	134	134	148
Пом.мастера цеха	3	1304	421	421	462
Лаборанты	2	494	159	159	176
Копировальщ.рисунков	7	2376	767	767	842
Накатчики рис.	1	356	115	115	126
Комплектовщики партий	3	834	269	269	296
Набойщики образцов	4	1208	390	390	428
Фотограф	1	400	129	129	142
Подсобные рабочие	3	861	278	278	305
Ст.кладовщик	1	231	74	74	83
Кладовщик ассортим.каб.	1	241	78	78	85
Уборщица	2	450	145	145	160
шаблонщики	7	3232	1044	1044	1144
Итого:	103	38214	12342	12342	13530

Начальник ОТЗ *[Signature]* (Н.Социн)

" УТВЕРЖДАЮ "

Директор текстильного производственного объединения " Ригас Аудумс "

_____ / Я.Дзенис /
" 28 " сентября 1971г.

П Л А Н

по труду на IУ кв. 1971 г. по красильно-аппретурному цеху.

Показатели	Един. изм.	IУ кв. 1971г.	в т.ч. по месяцам		
			октябрь	ноябрь	декабрь
Численность - всего чел.		149	149	149	149
из них: рабочие	"	137	137	137	137
И Т Р	"	10	10	10	10
служащие	"	2	2	2	2
ученики	"	-	-	-	-
Фонд зарплаты - всего руб.		51647	16727	16727	18193
из них: рабочие	"	47347	15294	15294	16759
И Т Р	"	3900	1300	1300	1300
служащие	"	400	133	133	134
ученики	"	-	-	-	-
Выработка на I работающ.руб.		2280,8			
Выработка на I рабочего "		2480,7			
% роста производительности труда по отношению к IУ кв. 1970г.	%	95,2			
Средняя зарплата I работающего	руб.	115,5			
Средняя зарплата I рабочего	руб.	115,2			
% роста средней зарплаты по отношению к IУ кв. 70г.	%	94,0			

 Начальник ОТЗ (И. Михненко)
 _____ (Н. Сошин)

П Р И Л О Ж Е Н И Е

к плану по труду по красильно-аппретурному цеху
на IV кв. 1971 г.

Профессия	Кол-во чел.	Фонд з/платы на IV кв. 1971 г.	в т.ч. по месяцам		
			октябрь	ноябрь	декабрь
Красильщики на барках	3	1244	402	402	440
Красильщики на джигерах	17	8423	2721	2721	2981
Красильщики пряжи и образцов	2	744	240	240	264
Отварщики - промывальщики	8	2419	781	781	857
Отварщик-простыней	1	343	111	111	121
Красковары	7	2187	707	707	773
Пом.мастера красковарки	1	386	125	125	136
Пом.мастера красильн.цеха и аппрет.	7	2867	926	926	1015
Комплектовщики партий	4	1425	460	460	505
Подносчики-транспортир.	3	872	282	282	308
Дежурный слесаря	3	1269	410	410	449
Отжимщики ткани	6	1890	610	610	670
Аппретурщ. на ст.шпанраме и фильцк.	12	3523	1138	1138	1247
Аппретурщ. на "Пальмире"	7	2387	771	771	845
Аппретурщ. на "Текстиме"с	3	1228	397	397	434
Аппретурщ. на "Киото"	9	3205	1035	1035	1135
Аппретурщ. на "Ково"	9	3205	1035	1035	1135
Сакатчики ткани	4	1424	460	460	504
Саландровщики на отдел.и отбел.кал.	4	1296	419	419	458
Берильщики	8	1992	644	644	704
Четчики меры	1	280	90	90	100
датчики ткани в ОТК	3	671	218	217	237
Тригальщики	3	1068	345	345	378
Пальщики	2	554	179	179	198
Красильщик на плюсовке	2	601	194	194	213
Мазчик машин	1	238	77	77	84
бригадир	1	276	89	89	98
ладовщик	3	574	185	185	204
кардеробщицы	3	756	244	244	268

Итого: 137-8 47347 15294 15294 16759

Начальник ОТЗ *В.С.* (Н.Социн)

" УТВЕРЖДАЮ "

Директор текстильного производственного объединения " Ригас Аудумс "

_____ / Я.Дзенис /
 " 28 " сентября 1971 г.

П Л А Н

по труду на IУ кв. 1971 г. по цеху ширпотреба

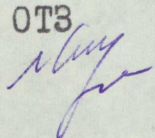
ПОКАЗАТЕЛИ		Един. измер.	IУ кв. 1971г.	В т.ч. по месяцам			
				октябрь	ноябрь	декабрь	
1.	Численность	- всего	чел.	19	19	19	19
	из них:	рабочие	"	18	18	18	18
		ИТР	"	1	1	1	1
		служащие	"	-	-	-	-
		ученики	"	-	-	-	-
2.	Фонд зарплаты	- всего	руб.	5361	1735	1735	1891
	из них:	рабочие	"	5076	1640	1640	1796
		ИТР	"	285	95	95	95
		служащие	"	-	-	-	-
		ученики	"	-	-	-	-
3.	Выработка на I работающего		руб.	1205,2			
4.	Выработка на I рабочего		"	1272,2			
5.	% роста производительности труда по отношению к IУ кв. 70г.		%	111,3			
6.	Средняя зарплата I работающего		руб.	94,0			
7.	Средняя зарплата I рабочего		"	94,0			
8.	% роста средней зарплаты по отношению к IУ кв. 1970г.		%	103,4			

Начальник ОТЗ

В. С. Социн (Н. Социн)

П Р И Л О Ж Е Н И Е
к плану по труду по цеху ширпотреба на IV кв. 1971г.

П р о ф е с с и я	Кол-во чел.	Фонд з/платы на IV кв. 1971г.	В т.ч. по месяцам		
			октябрь	ноябрь	декабрь
Раскройщица	1	250	81	81	88
Швеи	3	650	210	210	230
Оверлочница	1	106	34	34	38
Рабочие на кукольн.наборе и доскуте для труда	2	678	219	219	240
Рабочие на пушках	8	2500	808	808	884
Маркировщица	1	217	70	70	77
Гладильщица	1	225	73	73	79
Слесарь	1	270	87	87	96
Уборщица	1	180	58	58	64
И т о г о :	18	5076	1640	1640	1796

Начальник ОТЗ  (Н.Сошин)

" УТВЕРЖДАЮ "

Директор текстильного производственного объединения "Ригас Аудумс"

/ Я. Дзенис /

" 28 " сентября 1971г.

П Л А Н

по труду на IV кв. 1971 г. по цеху металлизации

Показатели	Един. измер.	IV кв. 1971г.	в т.ч. по месяцам		
			октябрь	ноябрь	декабрь
I. Численность - всего	чел.	48	48	48	48
из них: рабочие	"	39	39	39	39
ИТР	"	8	8	8	8
служащие	"	1	1	1	1
ученики	"	-	-	-	-
Фонд зарплаты - всего	руб.	17886	5810	5810	6266
из них: рабочие	"	14898	4814	4814	5270
ИТР	"	2742	914	914	914
служащие	"	246	82	82	82
ученики	"	-	-	-	-
Выработка на I работающего	руб.	112,4			
Выработка на I рабочего	"	138,3			
% роста производительности труда по отношению к IV кв. 1970г.	%	94,3			
Средняя зарплата I работающего	руб.	124,7			
Средняя зарплата I рабочего	"	127,3			
% роста средней зарплаты по отношению к IV кв. 1970г.	%	92,5			

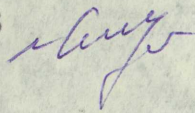
Начальник ОТЗ

[Signature] (Н. Социн)

П Р И Л О Ж Е Н И Е
к плану по труду по цеху металлзации на
IУ кв. 1971 г.

Профессия	Кол-во чел.	Фонд з/платы на IУ кв. 1971г.	В том числе по месяцам		
			октябрь	ноябрь	декабрь
Аппаратчики	6	2530	817	817	896
Дублировщики	3	1100	355	355	390
Лакировщики	2	950	307	307	336
Резчики	4	1467	474	474	519
Контролеры	7	2395	774	774	847
Травильщики экранов	1	268	87	87	94
Слесаря	6	2950	953	953	1044
Электрики	4	1905	616	616	673
Подносчики-транспортир.	1	341	110	110	121
Уборщицы	2	432	140	140	152
Фильтры	1	198	64	64	70
Контрольн. пост	2	362	117	117	128
Итого:	39	14898	4814	4814	5270

Начальник ОТЗ



(Н.Сощин)

" УТВЕРЖДАЮ "

Директор текстильного производственного объединения "Ригас Аудумс "

/Я.Дзенис /

" 28 " *сентябрь* 1971г.

П Л А Н

по труду на IV кв. 1971 г. по ОТК.

Показатели	Един. измер.	IV кв. 1971г.	в т.ч. по месяцам		
			октябрь	ноябрь	декабрь
1. Численность - всего	чел.	116	116	116	116
из них: рабочие	"	112	112	112	112
ИТР	"	2	2	2	2
служащие	"	2	2	2	2
ученики	"	-	-	-	-
2. Фонд зарплаты- всего	руб.	30965	10016	10016	10933
из них: рабочие	"	29870	9651	9651	10568
ИТР	"	645	215	215	215
служащие	"	450	150	150	150
ученики	"	-	-	-	-
3. Выработка на I работающ.	руб.	3314,5			
4. Выработка на I рабочего	"	3432,8			
5. % роста производительности труда по отношению к IV кв. 1970г.	%	99,3			
6. Средняя зарплата I работающ.	руб.	89,0			
7. Средняя зарплата I рабочего	"	88,9			
8. % роста средней зарплаты по отношению к IV кв. 1970г.	%	99,0			

Начальник ОТЗ

[Signature] (Н.Социн)

" УТВЕРЖДАЮ "

Директор п/о " Ригас Аудумс "

/ Я.Дзенис /

" 28 " сентября 1981 г.

П Л А Н

по труду на IV кв. 1971 г. по экспериментальному цеху

Профессия	Кол-во чел.	Фонд з/платы на IV кв. 1971 г.	в том числе по месяцам		
			октябрь	ноябрь	декабрь
1. Ткачи	6	1990	643	643	704
2. Пом. мастера	3	1664	538	538	588
3. Проборщицы	2	732	237	237	258
4. Крутильщ.-мотальщ.	2	534	173	173	188
5. Контролер качества	1	267	86	86	95
6. Чистильщ.-уборщица	1	245	79	79	87
7. Оплетчицы	2	540	174	174	192
8. Инструктор	1	276	89	89	98
9. Бригадир	1	276	89	89	98
10. Транспортник	1	276	89	89	98
Итого:	20	6800	2197	2197	2406

Главный инженер
Начальник ОТЗ

(И. Михненко)
(Н. Социн)

" УТВЕРЖДАЮ "

Директор п/о " Ригас Аудумс "

/ Я.Дзенис /

" 28 " сентября 1971г.

П Л А Н

по труду по цехам ОГМ на IV кв. 1971г.

Цех а	Кол-во чел.	Фонд з/платы на IV кв. 1971г.	В т.ч. по месяцам		
			октябрь	ноябрь	декабрь
Строительный	48	19400	6268	6268	6864
Паросиловой	48	22944	7413	7413	8118
Электроцех	41	18614	6014	6014	6586
Р М Ц	84	36000	11632	11632	12736
В с е г о :	221	96958	31327	31327	34304
В том числе:					
механический	30	12855	4153	4153	4549
Ремонт. механич. <i>оборуд.</i>	30	12855	4153	4153	4549
Ремонт. прочего оборудов.	24	10290	3325	3325	3640

Инженер *ИМ* (И. Мизененко)Начальник ОТЗ *Силу* (Н. Социн)

" УТВЕРЖДАЮ "

Директор текстильного производственного объединения " Ригас Аудумс "

/ Я.Дзенис /

" 28 " сентября 1971г.

П Л А Н

по труду по технической лаборатории на IV кв. 1971г.

Профессия	: кол-во : чел. : :	: Фонд : з/платы : на IV кв. : 1971г.	: В т.ч. по месяцам		
			: октябрь:	: ноябрь:	: декабрь
Лаборанты	12	2647	855	855	937
Контролеры технич. процесса	3	696	225	225	246
Подносчик-транспортир.	1	241	78	78	85
Итого:	16	3584	1158	1158	1268

✓ Главный инженер

(И. Михненко)

Начальник ОТЗ

(Н. Социн)

" УТВЕРЖДАЮ "

Директор п/о " Ригас Аудумс " 25,


/ Я. Дзенис /

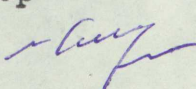
" 28 " сентября 1971г.

П Л А Н

по труду по транспортному
отделу на IV кв. 1971г.

профессия	Кол-во чел.	Фонд з/платы на IV кв. 1971г.	в т.ч. по месяцам			
			октябрь	ноябрь	декабрь	
рузчики на складах	6	2332	753	753	826	
агадир по учету	1	288	93	93	102	
иемщики-сдатчики	5	1324	428	428	468	
етники меры	2	450	145	145	160	
рщица	1	180	58	58	64	
стуристка	1	250	81	81	88	
адовщик по таре	2	610	197	197	216	
бочие по таре	2	690	223	223	244	
зчики-экспедиторы	3	1100	355	355	390	
ера на автобусах	3	964	311	311	342	
ашинах	6	2200	711	711	778	
кторист	1	340	110	110	120	
ослесарь	2	700	226	226	248	
зчики	29	10200	3296	3296	3608	
опргрузчик	1	452	146	146	160	
Итого:		64	22080	7133	7133	7814

Главный инженер  (И. Михненко)

Начальник ОТЗ  (Н. Социн)

" УТВЕРЖДАЮ "

Директор п/о " Ригас Аудумс "

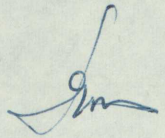
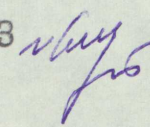
/ Я. Дзенис /

" 28 " сентября 1971 г.

П Л А Н

по труду на IУ кв. 1971 год по лаборатории КИП

ПРОФЕССИЯ	Разряд	Кол-во чел.	Фонд з/пл. на IУ кв.	в т.ч. по месяцам		
				октябрь	ноябрь	декабрь
Электрики	6	2	975	315	315	345
Слесарь	6	4	1952	631	631	690
Слесарь	5	3	1258	406	406	446
		9	4185	1352	1352	1481

✓ Гл. инженер  (И. Михненко)
 Начальник ОТЗ  (Н. Социн)

22

" УТВЕРЖДАЮ "


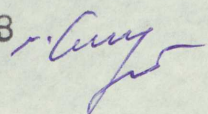
Директор текстильного производственного
объединения " Ригас Аудумс "

_____ / Я.Дзенис /
" 28 " сентября 1971 г.

П Л А Н

по труду на IV кв. 1971 г. по цехам ОГМ.

Цех а	Количество чел.	Фонд з/платы на IV кв.	В т.ч. по месяцам		
			октябрь	ноябрь	декабрь
Строительный	48	19400	6268	6268	6864
Паросиловое	41	19734	6376	6376	6982
Электроцех	39	17639	5699	5699	6241
РМЦ	84	36000	11632	11632	12736
Всего :		92773	29975	29975	32823
В том числе:					
Механический	30	12855	4153	4153	4549
Ремонт. ткацкого оборуд.	30	12855	4153	4153	4549
Ремонт. прочего оборуд.	24	10290	3325	3325	3640

Главный инженер  (И. Михненко)
Начальник ОТЗ  (Н. Социн)

св.

" УТВЕРЖДАЮ "

Директор производственного объединения
" Ригас Аудумс "

_____/ Я.Дзенис /

" 28 " сентября 1971г.

П Л А Н

по труду на IV кв. 1971г.

по химической лаборатории

Профессия	Кол-во чел.	Фонд з/платы	В т.ч. по месяцам		
			октябрь	ноябрь	декабрь
Лаборанты	5	1200	388	388	424
Итого:	5	1200	388	388	424

✓ Главный инженер

Начальник ОТЗ

И. Михненко
Н. Социн

(И. Михненко)

(Н. Социн)