
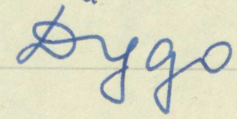


Остаток Канцелярии

по драгдорговому Цеху № 1
за декабрь м. ы 1966г.

№ п/п	Наименование	№ ассорт	К-во.
1	Блюдо		207
2	Лоток		-
3	Спарка марк		10620
4	Тшала		7566
5	Салатник		274
6	Селедочник		578
7	Шарелка	1	1760
8	4	2	1446
9	4	3	10560
10	4	4	-
11	4	5	5600
12	4	6	180
13	Стакан		180
14	Кольцо стакан		
			<hr/>
			38971

Нач цеха: 
Ст Бух: 

Спуск


23

Канцеляр по фарафоровому
цеху за декабрь м.ч 1966г.

№ шп.	Наименование.	№ ассорт	К-во
1	Стакан		5100 .
2	Кольцо стакан		5205 .
3	Блюдо		1195 .
4	Вантура		
5	Решетки		430 .
6	Ларетки	1	10045 .
7	4	2	3155 .
8	4	3	19355 .
9	4	4	—
10	4	5	3225 .
11	Лоток н/с		2210 .
12	Салатник		345 .
13	Спарка		
14	Шкала		17465 .
			67730 .

Нач цеха:

Ст Бух:

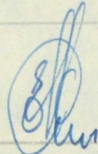

 Дуго

Движение Канселей

24

по драггеровому цеху № 1
за декабрь 1966 г.

№ шп	Наименование.	№ ассор.	К-во
1	Тарелка	1	61108
2	"	2	12240
3	"	3	143240
4	"	4	-
5	"	5	5600
6	Спарка марк		87535
7	Шала		59236
8	Салатник		3408
9	Селедочник		9069
10	Блюдо		3002
11	Банкура		
12	Стакан		8585
13	Кольцо стакан		8347
14			
			401370

Нач цеха! 

Ст Бух! Дуго

Намзие остатков

фаянсовые изделия по переделам на 1 дек. и 1 января 1967г.

Формов. изд.			Утильн. изд.			Политые изд.			Сортиров. изд.			Всего		
а/xii	на IГ	откл.	на/xii	на IГ	откл.	на/xii	на IГ	откл.	на/xii	на IГ	откл.	на/xii	на IГ	откл.
815	4665	-11150	134050	109911	-24139	130592	193941	+63349	4393	8912	+4519	284850	317429	+32579

Увеличение остатков по глазури на 67868 м.т.т.р., что составляет:-

Наз. к. црса В. Н. ф. ф. $67868 \text{ м.т.т.р.} \times 338 \text{ гр.} = 22,939 \text{ т.т.р.}$

Увеличение остатков по массе на 32579 м.т., что составляет:-

м.т.: $32579 \text{ м.т.} \times 338 \text{ гр.} = 11,019 \text{ т.т.р.}$

Покоплет: Д. Ваи

1920,3 Расход массы с влажностью: - (-21,146 т.т.р.)

170,6 Расход глазури с влажностью: - (-3,913 т.т.р.)

76,9 Расход полудрифта с влажностью: - (-1,764 т.т.р.)

№ п. п.	Наименование изделий	№ артикул	Единица измерения	Цена	Остаток на начало месяца		Поступило от		Передано				Остаток на конец месяца		Французский		по		Мон-во	Забрано	Замечание		
					кол.	сумма	кол.	сумма	кол.	сумма	кол.	сумма	кол.	сумма	кол.	сумма	больше (+)	меньше (-)				по ставке	по выборке
1	2	3	4	5	6	7	8	9	10	11	12	13	14	15	16	17	18	19	20	21	22	23	24
1.	Блюда кр. 35 см	1	шт.				636				630				1	13,0			8,268	8,190	636		
2.	Блюда кр. 35 см	2	ч				820				814				1	13,0			10,660	10,582	820		
3.	Блюда кр. 35 см	2	ч				-				-												
4.	Лотки 35 см	6	ч				821				806				1	10,2			8,374	8,221	821		
5.	Лотки 35 см	6																					
6.	Лотки 40 см	15																					
7.	Блюда <i>Селед</i>	15	ч				9100				9017				1	1,41			12,831	12,714	9100		
8.	" <i>Селед</i>	15	ч				20030				19925				2	1,52			30,446	30,286	10015		
9.	" <i>Вльра</i>	15	ч				8600				8570				2	1,52			13,072	13,026	4300		
10.	" <i>незагорелые</i>	16	ч				10600				10524				2	1,52			16,112	15,996	5300		
11.	" <i>зевские</i>	16	ч				2950				2930				2	1,52			4,484	4,454	1475		
12.	"	17																					
13.	"	19																					
14.	"	19																					
15.	Терина	45																					
16.	"	46	ч				748				745				1	30,7			22,964	22,872	748	+748 кол. м.	
17.	<i>Набор "Роберд"</i>	46	Кол.				150				150												
18.	Горчичницы	65	шт.				950				929				10	1,550			1,473	1,440	95		
19.	<i>34 местные</i>	65	ч				1460				1439				2	3,250			4,745	4,677	730		
20.	Кофейники <i>11 в Селед</i>	76					1307				1309				3	10,233			13,375	13,323	436	+436 кол. м.	
21.	Крышки к коф. <i>11 в Селед</i>	76				1307			1308						10	0,750			10,980	0,977	131		
22.	Кофейник <i>11 в Селед</i>	76				1664			1651						3	10,233			17,028	16,895	555	+555 кол. м.	
23.	Крышки к коф. <i>11 в Селед</i>	76				2168			2154						10	0,750			1,248	1,238	166		
24.	Кофейник <i>11 в Селед</i>	76				2168			2154						3	10,233			22,185	22,042	723	+723 кол. м.	
25.	Крышки к коф. <i>11 в Селед</i>	76				2168			2154						6	1,250			2,710	2,693	361		
26.	Малочники	120					2530				2519				5	6,140			15,534	15,467	506	+506 кол. м.	
27.	"	122					2049				2030				4	7,670			15,716	15,570	512	+512 кол. м.	
28.	Перечницы	123					1000				960				15	1,030			1,030	0,989	67		
29.	"	123																					
30.	Соусницы	135					716				703				2	5,600			4,010	3,937	358		
31.	<i>Набор "Ротел"</i>	137					150				150				3	2,500			0,375	0,375	50		
32.	<i>подставки</i>	137					150				150				20	0,980			0,147	0,147	8		
33.	<i>перечницы</i>	137					150				150				14	1,400			0,210	0,210	11		
34.	<i>Полоскательные</i>	140					150				150				20	0,980			0,147	0,147	8		
35.	<i>соломки</i>	140					150				150				16	0,970			2,881	2,851	186		
36.	Рюмки	155					2920				2939				1	6,000			8,730	8,556	1455		
37.	Салатники	170					1455				1426				20	0,800			3,568	3,534	223		
38.	<i>Соломки Рига</i>	170					4460				4418												
																		243,303.	241,409.	39796.			

77634

77031

1	2	3	4	5	6	7	8	9	10	11	12	13	14	15	16	17	18	19	Капсельский объект			24	
																			20	21	22		23
															по ставке	по выборке	количество забраковано капселей						
35.	Перенос																						
	Салатники 12 см	171					6953				6914				1	2,5			17,383	17,285	6953	✓	
36.	" 18 см	172					3420				3412				1	4,0			13,680	13,648	3420	✓	
37.	" 21 см	174					1610				1583				1	6,0			9,660	9,498	1610	✓	
38.	" 25 см	176					-				-				-				-	-	-		
39.	Сахарницы Белая	186					1425				1417				4	3,5			4,988	4,960	356	✓	
40.	Кружка к сахарнице "С-Телье"	186			1425		1635			1417	1629				6	1,25			1,781	1,771	238	✓	
41.	Сахарница Белая	186			1635		1591			1629	1580				5	3,1			5,069	5,050	327	✓	
42.	Кружка к сахарнице "Аура"	186			1591		1365			1629	1349				6	1,25			2,044	2,036	273	✓	
43.	Сахарница Белая	196			1591		2500			1580	2500				3	5,187			4,837	4,803	530	✓	
44.	Кружка к сахарнице "Аура"	196			1591		1034			1580	1010				1	3,040			4,837	4,803	1591	✓	
45.	Следочки	196			1591		1365			1580	1349				1	4,100			5,597	5,531	1365	✓	
46.	" Рыбка	196			1591		2500			1580	2500				4	1,880			4,700	4,700	625	✓	
47.	Сливочки Белая	206					1034				1010				5	2,430			2,513	2,454	207	✓	
48.	" Белая	206					1374				1364				7	2,210			3,037	3,014	196	✓	
49.	" Аура	206					1842				1834				4	5,225			9,624	9,583	461	✓ + 461 р. с.	
50.	Сливочки ресторан	215					800				777				15	0,500			0,400	0,389	53	✓	
51.	"	215																					
52.	Горчичницы 3-х мест.	216																					
53.	Кружка	220					46894				46369				7	2,220			104,105	102,939	6699	✓	
54.	"	221																					
55.	Сухарницы	225					587				585				1	5,900			3,463	3,452	587	✓	
56.	" Зубочистки	225					1510				1498				1	4,500			6,795	6,741	1510	✓	
57.	Тарелка 15 см	250					46800				46465				1	1,510			70,668	70,162	46800	✓	
58.	" 17 см Белая	251					7450				6950				1	1,510			11,250	10,495	7450	✓	
59.	" 17 см Белая	251					18900				18850				1	1,510			28,539	28,463	18900	✓	
60.	" 17 см десерт. зуб.	251					3650				3557				1	4,000			14,600	14,228	3650	✓	
61.	" 17 см	251					37000				36840				1	1,510			55,870	55,628	37000	✓	
62.	" 17 см десерт. лезв.	251					3550				3520				1	1,510			5,360	5,315	3550	✓	
63.	" 20 см	252																					
64.	" 20 см	252					33600				33309				1	2,400			80,640	79,942	33600	✓	
65.	" 24 см	253																					
66.	" 24 см	253																					
67.	" 24 см	253					10720				10604				1	4,000			42,880	42,416	10720	✓	
68.	" 20 см	254																					
69.	" 24 см	255																					
70.	" 24 см	255					15580				15432				1	4,500			70,110	69,444	15580	✓	
71.	" 24 см	255																					
72.	Хренницы	271					645				635				4	3,400			2,193	2,159	161	✓	
73.	"	271																					
74.	"	271																					
75.	Чайники Белая	280					609				600				3	4,050			2,466	2,430	203	✓	
76.	"	282																					

253,044

250583

835,776 828,109 844,411

Latvijas PSR Ministru Padomes
Galvenā Gazifikācijas Pārvalde

**RĪGAS STARPRAJONU
GĀZES SAIMNIECĪBAS
RAŽOŠANAS UN EKSPLUATĀCIJAS
PĀRVALDE**

Rīgā, Anri Barbisa ielā 6



GSP

Главное Управление по Газификации
при Совете Министров Латвийской ССР

**РИЖСКОЕ МЕЖРАЙОННОЕ
ПРОИЗВОДСТВЕННО-
ЭКСПЛУАТАЦИОННОЕ УПРАВЛЕНИЕ
ГАЗОВОГО ХОЗЯЙСТВА**

г. Рига, ул. Анри Барбюса 6

Вза. № 4701

59
3.12.66

59/L

Rīga, 1966. g./r. „2.“ novembrī

Rīgas Rozentāla - Fajansa rūpnīcai
Rīgā, Maskavas ielā 257

На основании проведенных М. № 275 по ч. II. 66. г. ГСП лабора-
торизация работы, по которой газы сжигаются при
5.9. ноября месяце (по 28. X. - 27. XI.) выданы следующие ре-
зультаты: $Q_{20}^{H} F_{60} = 8034 \text{ ккал/с.м}^3$ $\eta = 1,148.$



Rīgas starprajonu gāzes saimniecības
pārvaldes tehniskās inspekcijas
dienesta laboratorijas priekšnieks:

S. Lūjans

(G. Liepiņš)

Расход топлива по складу
топлива За ноябрь 1966г.

Дрова:

Фарфоровый цех	-	93,8
М.З.цех	-	59,2
Склад №1	-	4,2
89 дет. сад.	-	2,0
Рабочим:	-	14,5
		<hr/>
		173,7
		=

Уголь "Силезский":

Фарфоровый цех	-	121,0
ремонтный	-	1,0
транспортный	-	1,8
89 дет. сад.	-	1,0
Склад №2:	-	2,5
Рабочим:	-	5,2
		<hr/>
		132,5
		=

71
72
82
4
00
19
0
46
00
36
51