

# Справка

## Новые модели за I полугодие 1989 года

план - 60  
факт - 67 мод

С индексам			"М" - 38 мод	"Ж" - 22 мод
17	ф1	10	ф1	7
8	ф2	1	ф2	5
6	ф3	5	ф3	1
22	ф4	13	ф4	5
9	ц2	8	ц2	1
5	ц3	1	ц3	3

Всего по количеству - 1 514 274 шт.

Сумма (розн. ц.) - 10 640,25 тыс. руб.

Обновление ассортимента - 49, - %

11 июля 1989 года

Синица

ЛЭО

157  
6)

## Статистическая отчетность

Форма № 3- лег

Производственное (предприятие) Почтовая- квартальная  
 объединение к-т "Самгарис"  
 г. Рига, ул. Лелика 109

## О Т Ч Е Т

о производстве новых товаров улучшенного качества с индексом  
 "Н" и особо модных изделий, реализуемых по договорным ценам  
 (в розн. ценах) за II квартал 1989 г.  
 (по количеству видов продукции согласно приложения)

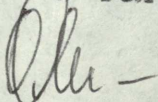
Издел.	Единица измерен.	К о д		произвед. продукции в розн. ценах-все- го тыс.руб фактич.	в том числе:		Контр. сумма
		единицы измерения	продукции		Новых товаров улуч- шенного качества с индексом "Н" и осо- бо модных изделий реализуемых по до- говорным ценам всего	из них осо- бо модных изделий, реализуе- мых по дог. ценам фактич.	
	Б	В	Г	1	2	3	4
Кеверная							
метр. тыс. руб.		388	878000	21872	16207	9518	
г. изготовлено кооперативом				164			

г. июля 1989 г.

Руководитель



Вещар т. 371228  
 № и № телефона исполнителя



158 64

Филиал, цех, участок ЛЭО

шифр район шифр филиал шифр цех

Предприятие к-т "Солдариц"

1 2 3

Адрес, фил, цеха, участка  
г. Рига, ул. Ленина 109

Статистическая отчетность форма  
№ 1-ц /цех/. Утверждена ЦСУ СССР  
№ 127 от 31 июля 1988 г.  
Почтовая-квартальная.

Филиал #3

**О Т Ч Е Т**

О среднесписочной численности промышленно-производственного персонала в производстве продукции на филиалах, цехах, и участках, находящихся в других сельских районах или городах республиканского подчинения, чем центр. предприятия

за I Полугодие 1989 года

Показатели	Един. измер.	Шифр	План на период с начала года	Фактически период с начала отчетного года	Фактически за период с начала прошлого года	Заполняется РИВС	
						Процент выполнения плана /гр.2 гр.1/	В процентах к соответствующему периоду прошлого года /гр.2 гр.3/
А	Б	В	Г1	2	3	4	5
продукции (работ, услуг) тыс.							
в ценах предприятий на 1 января 1982г.		01	X	2351	1780		
в оптовых ценах предпр.		02	2282	2351	1780		
списочная численность про-изводственного пер-сона		03	X	108	116		
в чистая (чистая) про-дукция (в пересчете на производствен-ного), тыс. руб		04	X	524	410		
в ценах народного потребления (без учета алкогольных напитков)		05	2886	2971	2257		
на одного работ.			X	4852	3534		

Руководитель комбината:

5 июля 1989 г.  
Клементар т. 371228

159  
61

Финанс. гех. участок ТЭО

шифр район шифр филиал шифр цех

Предприятие кт "Солдарица"

1 2 3

Адрес, фил, цеха, участка

Филиал № 2, Сабине, ул. Кудрявца

Статистическая отчетность форма № I-ц /цех/. Утверждена ЦСУ СССР № 127 от 31 июля 1988 г. Почтовая-квартальная.

**О Т Ч Е Т**


О среднесписочной численности промышленно-производственного персонала в производстве продукции на филиалах, цехах, и участках, находящихся в других сельских районах или городах республиканского подчинения, чем центр. предприятия

за I Полугодие 1989 года

Показатели	Един. измер.	Шифр	План на период с начала года	Фактически период с начала отчетного года	Фактически за период с начала прошлого года	Заполняется РИВС	
						Процент выполнения плана /гр.2 гр.1/	В процентах к соответствующему периоду прошлого года /гр.2 гр.3/
А	Б	В	Г1	2	3	4	5
продукции (работ, услуг) тыс.							
в ценах предприятий на 1982г.		01	X	2567	2685		
в оптовых ценах предприятия		02	2453	2565	2672		
среднесписочная численность про-изводственного пер-сонала		03	X	147	159		
взносная чистая (чистая) продук-ция (без учета потерь), тыс. руб		04	X	734	833		
на одного работника (без учета потерь) в ценах, тыс. руб		05	3280	3399	3415		
стоимость продукции в натуральном выражении на одного работ.			X	4993	5239		

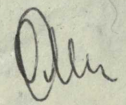
в % к уд. ввс. к общ. ввп.

Руководитель комбината:



5 июля 1989 г.

М.И. Шарипов т. 371228



168  
66

ому предоставляется: Л/30  
 Комитет по промышленности  
 комбинат "Сомдарис"  
 Рига, ул. Ленина, 109  
 тел. 371228

Статистическая отчетность  
 Форма № I-ЭП (срочная)  
 месячная

ЭКОНОМИЧЕСКИЕ ПОКАЗАТЕЛИ РАБОТЫ ПРЕДПРИЯТИЯ (ОБЪЕДИНЕНИЯ)  
 за январь - ИЮНЬ 1989г.

наименование показателей	№ строки	Код показ	Фактически		КС (пред-прият. не заполняют)
			за п-д с нача-ла года	за соот-ветств. период прош. года	
	Б	В	1	2	3
избыток-(убыток "-") тыс.руб плану предприятия(объединения)	340	5	2660-	x	
даемое(по оценке предприятия, единения)	341	5	4108	x	
код(выручка за вычетом материаль- н затрат), тыс.руб.					
плану предприятия(объединения)	342	6		x	
даемое (по оценке предприятия, единения)	343	6		x	
еднесписочная численность промыш- но-производственного персонала, человек	829	4	1188	1244	
мативная чистая(чистая) продукция я расчета производительности тру- , тыс. руб <sup>2</sup> п. 2010 п. 4230	803	1	4459	4132	
ем продукции(работ, услуг) тыс.руб действующих оптовых ценах предприя- п. 13700	821	2	15856		→ в т.ч. 36 тыс. руб. сезонный субсидии
т.ч. изгот. кооперативом			164	x	
ом числе за отчетный месяц т.ч. изгот. кооперативом	801	21	2244	x	
ем продукции(работ, услуг) тыс.руб в оптовых ценах предприятий 1 января 1989г. п. 13700	810	3	15841	14243	→ в т.ч. 36 тыс. руб. сезонный субсидии
т.ч. изгот. кооперативом			164	x	
т.ч. за отчетный месяц п. 2010			2237	2081	
т.ч. изготовлено кооперативом			-	x	

" 3 " ИЮНЯ 1989 г.

*Allen*

Руководитель

*[Signature]*

Министерство (ведомство) Гос. комитет по промышленности  
 Комбинат "Сомдарис"  
 г. Рига, ул. Ленина, 109

СРОЧНЫЙ ОТЧЕТ ПРЕДПРИЯТИЯ (ОБЪЕДИНЕНИЯ) ПО ПРОДУКЦИИ  
 за январь — ИЮНЬ 1989г.

I. Выполнение договорных обязательств


Наименование показателя	№ строки	Код по-казателя	За период с начала года
А	Б	В	Г
Производство продукции (работ, услуг) в стоимостном выражении (расчетно) для заключения договоров в действующих оптовых ценах предприятий, тыс. руб по плану	807	0	19026
Фактически с учетом выполнения договорных обязательств (строка 807 — строка 809)	808	0	19026
Недоставлено продукции (работ, услуг) договорным обязательствам, тыс. руб	809	0	—
Выполнение договорных обязательств, в процентах (строка 808: строка 807) x100	811	0	100
КС (предприятия не заполняют)	999		


19  
1989

ПО ОТДЕЛЬНЫМ ВИДАМ ПРОДУКЦИИ

Виды продукции (по номенклатуре, установленной органами государственной статистики)	Ед. изм	К о д ы		Код строки	План предприятия на Фактически				КС (предприятия не заполняют)
		К-ОКП (А-ОКП)	СОБИ		период начала года	с отчетный м-ц	За отчетный месяц	С начала отчетного года	
А	Б	В	Г	Д	1	2	3	4	5
Кожгалантерея в розничных ценах	т. руб	8780000000	388		19200	2400	3053	21872	в т.ч. 164
ТНП с индексом "Н"	"				5820	850	934	6689	т. руб изгот. кооперат
ТНП с индексом "ОМ"					5280	530	1326	9517	
ТНП с индексом "Н" + "ОМ"	"				11100	1380	2260	16206	
Товары народного потребления (без стоимости алкогольных напитков) (в розн. ценах)	тыс. руб	9600008822	388		19200	2400	3053	21872	в т.ч.
в том числе:									164
Продовольственные товары	"	9100008813	388						т. руб
Непродовольственные товары	"	998000083	388		19200	2400	3053	21872	изг. кооперативом
из них непродовольственные товары без товаров легкой промышленности	"	9600008819	388						
товары легкой промышленности	"	8100991001	388		19200	2400	3053	21872	в т.ч. 50 тыс. руб. ком. усл.

" 3 " июля 1989г.

Руководитель  Клещар тел. 371228 фамилия и № тел.



95  
102

Справка

163

За II кв. 1989 года к-т выработал  
и одобренных котельных 0,2 тыс Гкал  
(при цене 0,2 тыс. Гкал).

4.07.89.

И.И.

И.И.И.И.И.



Справка  
о выполнении плана поставок  
за 6 месяцев 1989 года.


План поставок в ценах договоров за 6 мес. (в т.ч. руб)	Фактически поставлено	Недоставка	Объем выполнения в %
19026	21823,3 в т.ч. 129,3 опт.	-	100%

Начальник отд. сбыта: *Рлф*

г.л.р. Т.Т.Э.О 165  
в)

Трихоз роясалактерейных изгалий  
по реестрам цветир. лаборатории ромбиката  
"Сомгарис"  
за июнь 1989 г.

Реестры	Кол-во изгалий в шт.	Сумма в р.д. рон. в обычных ценах	в розн. ценах
№ 25/89 от 9.6.89 г.	27	333.89	450.70
26/89 от 16.6.89 г.	39	404.19	571.10
27/89 от 16.6.89 г.	53	409.56	521.10
28/89 от 28.6.89 г.	31	237.49	315.25
29/89 от 30.6.89 г.	26	234.33	320.95
Итого	176 шт.	1619.46	2179.10

Бухг. В.И. 

30.06.89 г.

18670

Затраты по капитальному  
ремонту оборудования за  
II квартал 1989 г составляют:

нормовая стоимость	Сметная стоимость	Фактическая стоимость
1058,58	1214,-	1134,64

Главный механик: Д.И. Дроздовский

167  
7

выслагается ТЭО  
 министерство (ведомство) гос. ком.  
по промышленности  
 производственное объединение (комбинат)  
 "Солдариис"  
 г. Рига  
 ул. Ленина 109  
 телефона исполнителя 371228

формы документа по ОКУД  
 0670001

СТАТИСТИЧЕСКАЯ ОТЧЕТНОСТЬ  
 Форма № I-п (ожидаемое)  
 Утверждена приказом Госкомстата СССР  
 от 25.11.88 № 124  
 Месячная

Представляют 18 числа отчетного месяца до 16 часов

1. Предприятия г. Риги - Главному вычислительному центру Госкомстата СССР
2. Предприятия других городов и районов по месту нахождения территориальных отделов статистики Госкомстата СССР
3. Своей вышестоящей организации

Если информация не может быть представлена иными средствами связи в установленный срок, то данные передаются телеграфом.

ИНФОРМАЦИЯ ОБ ОЖИДАЕМОМ ВЫПОЛНЕНИИ ПЛАНА ПО ПРОИЗВОДСТВУ И ПОСТАВКЕ ПРОДУКЦИИ

за июнь месяц 1989 г.

А	Код	План с начала года	Ожидается с начала года с учетом выполнения договорных обязательств		Шифр причины ожидаемого невыполнения
			1	2	
объем поставок продукции (работ, услуг) в стоимостном выражении (расчетно) по заключенным договорам, тыс. руб. действующих оптовых цен предприятий	01	19026	19026		3

	Код	План на отчетный месяц	Ожидается	
			за отчетный месяц	с начала года
объем продукции (работ, тыс. рублей в действующих оптовых ценах предприятий	02	1800	1800	15248
производство товаров народного потребления (без алкогольных напитков), тыс. в розничных ценах	03	2400	2400	21219

" июня 1989 г.

Директор (руководитель) [подпись]

2	3	4	5	6	7	8	9	10
организации-составителя документа по ОКПО	Министерства (ведомства) по СООГУ	государственного производственного объединения, главного управления (управления) промышленного объединения	территории по СОЛТО		района по СОЛТО	предприятия, производственные объединения	отрасли промышленности по ОКОНХ	

КОДЫ

Л 90

представляется \_\_\_\_\_  
наименование и адрес получателя

Министерство (ведомство) гос. ком. по пром-ти  
 государственное производственное объединение, главное управление (управление), промышленное объединение \_\_\_\_\_  
 предприятие, производственное объединение р-т "Солидарис"  
г. Рига, ул. Лекина 109

СТАТИСТИЧЕСКАЯ ОТЧЕТНОСТЬ  
 форма № I-п (предварительная)  
 Утвержденная постановлением Госкомстата СССР от 31.08.88.

Почтовая-квартальная  
 Представляют с данными на предстоящий период за 15 дней до начала квартала:  
 1) управлению статистики по месту нахождения предприятия, производственного объединения;  
 2) своей вышестоящей организации.

РАСПРЕДЕЛЕНИЕ ПЛАНОВЫХ ПОКАЗАТЕЛЕЙ ПРЕДПРИЯТИЙ (объединения) ПО МЕСЯЦАМ КВАРТАЛА  
 ИСХОДЯ ИЗ ГОСУДАРСТВЕННОГО ЗАКАЗА И ПРЯМЫХ ХОЗЯЙСТВЕННЫХ ДОГОВОРОВ  
 на III квартал 1989 г.

Продукции по номенклатуре устанавливаемой государственной статистикой	Единица измерения	Коды по		План на <u>III квартал 1989г.</u>				
		К-ОКП (А-ОКП)	СОБИ	год	квартал	в том числе по месяцам		
А	Б	В	Г	1	2	3	4	5
продукции (работ, услуг) по расчетам предприятий	тыс. руб.							
существующих оптовых ценah предприятий	тыс. руб.			25900	5000	1410	1420	2170
сравнимых оптовых ценah предприятий на 01.01.82.	тыс. руб.			25900	5000	1410	1420	2170
народного потребления стоимости алкогольных напитков	тыс. руб.	9600008822	388	36300	7000	1980	1990	3030
государственные товары народного потребления без стоимости алкогольных напитков	тыс. руб.	9100008813	388					
государственные товары народного потребления	тыс. руб.	9980000083	388	36300	7000	1980	1990	3030
государственные товары народного потребления для населения	тыс. руб.	9600008825	388	36300	7000	1980	1990	3030
легкой промышленности	тыс. руб.	8100991001	388	36300	7000	1980	1990	3030
по объему товаров легкой промышленности детского ассортимента	тыс. руб.	8100008808	388					
государственные товары народного потребления улучшенного качества с инд. "Н"	тыс. руб.	9600008830	388	11000	2130	590	600	940
легкой промышленности, улучшенного качества с инд. "Н"	тыс. руб.	8100008804	388	11000	2130	590	600	940
государственные товары народного потребления, реализованные по договорным ценам	тыс. руб.	9600008831	388	10000	1920	550	560	810

Справка  
распределения средств  
поставок на III кв 1989г.

Всего: 7260  
 - 57,4  
 -----  
 7317,4 г. руб.

- шоль - 2195 г. руб.
- авице - 2195 г. руб.
- семидрб - 2927 м. руб.

Лас. стр. сд. Двф

170  
44

у предоставляется: ПЭО  
комитет по промышленности  
бинат "Сомдарис"  
ига, ул. Ленина, 109  
371228

Статистическая отчетность  
Форма № I-ЭП (срочная)  
месячная

ЭКОНОМИЧЕСКИЕ ПОКАЗАТЕЛИ РАБОТЫ ПРЕДПРИЯТИЯ (ОБЪЕДИНЕНИЯ)  
за январь - май 1989 г.

наименование показателей	№ строки	Код показ	Фактически		КС (пред-прият. не заполняют)
			за п-д с нача-ла года	за соот-ветств. период прошл. года	
	Б	В	1	2	3
убыль-(убыток "-") тыс.руб плану предприятия(объединения)	340	5	2215	x	
даемое(по оценке предприятия, единения)	341	5	3352	x	
од(выручка за вычетом материаль- затрат), тыс.руб.					
плану предприятия(объединения)	342	6		x	
даемое (по оценке предприятия, единения)	343	6		x	
днесписочная численность промыш- но-производственного персонала, овек2	829	4			
мативная чистая(чистая) продукция н расчета производительности тру- тыс. руб2 п.	803	1			
ем продукции(работ, услуг) тыс.руб ействующих оптовых ценах предприя-	821	2	13448	x	→ вт.е. 36 тыс. руб. комм. субс.
ом числе за отчетный месяц	801	21	2632	x	
ем продукции(работ, услуг) тыс.руб в оптовых ценах предприятий января 1982г.	810	3	13604	12162	→ вт.е. 36 тыс. руб. комм. субс.
ч. изгот. кооперативом			164	x	
ч. за отчетный месяц п.			2679	2460	
ч. изготовлено кооперативом			48		

" 1 " июня 1989 г.

Руководитель

Лссу