

РАСШИФРОВКА

объема поставки кожгалантерейных товаров по фондам
оптовой базы "Латгалантерея" за ДЕКАБРЬ месяц и
с начала года

(в тыс.руб.)

Распределение по покупателям	Поставка товаров по плану			Фактически поставлено		Отгружено в III декаде декабря 1986г. в счет фондов 1987 г.	
	Всего на 1987г.	На IV квар- тал	с на- чала года	За от- четный месяц	с нача- ла года	7	8
I	2	3	4	5	6	7	8
Поставка за пределы республики (вывоз)							
Р.С.Ф.С.Р.	2625,0	661,5	2625,0	229,4	2776,1	47,0	105,2
Литовская ССР	300,0	83,4	300,0	81,6	383,5	6,5	76,0
Эстонская ССР	200,0	54,0	200,0	8,7	200,4	13,0	5,6
Белорусская ССР	111,0	31,0	111,0	6,9	112,0	-	
Молдавская ССР	300,0	83,0	300,0	26,1	328,2	-	26,1
Грузинская ССР	250,0	69,0	250,0	50,0	280,2	-	29,0
Азербайджанская ССР	200,0	56,0	200,0	44,0	237,4	-	27,6
Казахская ССР	1000,0	272,0	1000,0	26,4	1005,2	45,5	4,5
Киргизская ССР	335,0	95,0	335,0	18,2	351,5	12,6	
Туркменская ССР	400,0	111,0	400,0	52,2	466,9	-	61,9
Украинская ССР	33,4	33,4	33,4	-	33,4		
	5754,4	1549,3	5754,4	543,5	6174,8	124,6	335,9
По нарядам в преде- лах республики:							
Центр.база управ- ления торговли г.Даугавпилса	971,3	282,0	971,3	30,8	976,6		
Управление торго- вли г.Резекне	346,0	98,0	346,0	37,8	348,9		
Промтоварная база управления торго- вли г.Лиепая	848,0	225,0	848,0	86,4	852,1		
Исключается покупате- ль по личной отборке товаров							
Совет по туризму	20,0	5,0	20,0	5,7	25,0		4,2
Военторги ПрибВО	331,0	82,9	331,0	10,2	396,6		
Фирм.магазин "Лотос"	10,0	3,0	10,0	-	22,7		
Магазин "Дзинтар- красе"	13,1	3,1	13,1	-	13,1		
Итого в пределах республики	2539,4	700,9	2539,4	170,9	2635,0		


I	2	3	4	5	6	7	8
Поставка оптовой базе "Латгалан- терея"	8645,4	2393,6	8645,4	931,1	8958,5		
в т.ч. поставка на экспорт	123,9	4,8	123,9	-	124,0		
ВСЕГО товаров по договору с базой "ЛАТГАЛАНТЕРЕЯ"	16939,2	4643,8	16939,2	1645,5	17768,3	124,6	340,1

Директор комбината
"Сомдарис"



Фокин В.П.

Начальник отдела сбыта



Слотин В.М.

СПРАВКА

О выполнении плана поставок комгалантерейных изделий
по комбинату "Сомдарис" за ДЕКАБРЬ месяц и с начала
года 1987 г.

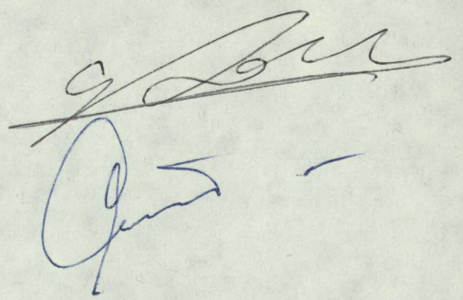
(в розничных ценах в тыс. руб.)

Наименование торгующих организаций	План поставок согласно заключенным договорам			Фактически поставлено		Отгружено в III-ей де- каде 1986 года в счет фон- дов 1987г.	Отгружено в декабре в счет фондов 1988 г.	Объем поста- вок то- варов в ценах догово- ров
	Всего на 1987г.	На IV квар- тал	С на- чала года	За от- четный месяц	С на- чала года			
1	2	3	4	5	6	7	8	9
1. ПО СИСТЕМЕ БАЗЫ "ЛАТГАЛАНТЕРЕЯ"								
1. Оптовая база "Латгалантерея"	16939,2	4643,8	16939,2	1645,5	17768,3	124,6	340,1	16939,2
2. По прямым договорам								
а) Рижский Центральный универмаг	1912,3	533,3	1912,3	202,6	1937,8	-	-	1912,3
б) Рижский универмаг "Детский Мир"	1074,0	285,0	1074,0	151,5	1125,0	-	-	1074,0
в) Торг. предприятие "Сакта"	1101,0	305,0	1101,0	128,6	1136,6	-	9,7	1101,0
г) Магазин "Астра"	830,0	215,0	830,0	64,4	868,0	-	-	830,0
д) ТЗБ ДОРУРСа Приб.ж.д.	553,0	153,0	553,0	57,8	554,9	-	-	553,0
е) Центр. книжная база Латкниготорга	50,0	1,0	50,0	-	51,2	-	-	50,0
ИТОГО по прямым договорам:	5520,3	1491,3	5520,3	604,9	5673,5	-	-	5520,3
ВСЕГО по системе "Латгалан- терея"	22459,5	6161,7	22459,5	2250,4	23441,8	124,6	349,8	22459,5

1	2	3	4	5	6	7	8	9
I. ПО СИСТЕМЕ "ЦЕНТРОСОЮЗА"								
В. Рижская оптово-торговая контора "Латпотребсоюза"	4867,0	1363,0	4867,0	566,6	5069,5	-	-	4867,0
4. Даугавпилсская МРБ Латпотребсоюза	915,0	259,0	915,0	116,8	944,2	-	-	915,0
Б. Базы ГЛАВКООПСОСЫЛТОРГА								
а) Московская база	1589,0	442,0	1589,0	121,9	1616,3	26,3	25,0	1589,0
б) Ленинградская база	845,0	234,0	845,0	111,7	894,0	23,0	28,9	845,0
в) Харьковская база	760,0	211,0	760,0	30,4	753,1	28,7	-	760,0
г) Новосибирская база	1060,0	294,0	1060,0	57,9	1079,6	-	-	1060,0
д) Петропавловская база	910,0	252,0	910,0	57,1	953,7	-	27,4	910,0
е) Тбилисская база	400,0	110,0	400,0	23,7	429,4	-	-	400,0
ж) Ташкентская база	180,0	45,0	180,0	24,6	205,4	-	24,6	180,0
ВСЕГО по системе Центросоюза:	11526,0	3210,0	11526,0	1110,7	11945,2	78,0	105,9	-
III. ОПТОВАЯ БАЗА "ЛАТКУЛЬТОРТ"								
50,0	13,3	50,0	4,7	50,3	-	-	50,0	
IV. ПРЕДПРИЯТИЯМИ МИНЛЕГПРОМА ЛССР в порядке межотраслевой кооперации								
55,5	7,0	55,5	-	60,2	3,5	5,3	-	
РОССИЙСКАЯ ОПТОВАЯ КОНТОРА "РОСКООПКУЛЬТГАЛАНТЕРЕМТОРТ"								
-	-	-	22,2	22,2	-	22,2	-	

1	2	3	4	5	6	7	8	9
уклонение плана поставок товаров торгующим организациям от плана производства в розничных ценах: ниже плана производства(+) или выше плана производства (-)	+19,0	+13,0	+19,0	x	x	x		
СЕГО товаров рыночного назначения в розничных ценах:	34110,0	9405,0	34110,0	3388,0	35519,7	206,1	483,2	-
Поставка изделий промпотребления по межотраслевым поставкам в оптовых ценах:								
завод "Саркана Звайгзне"	180,0	42,0	180,0	14,3	183,8	-		180,0
Рижскому дизелестроительному заводу	70,0	18,0	70,0	9,5	70,3	-		70,0
Итого по межотраслевой кооперации:	250,0	60,0	250,0	23,8	254,1	-		
СЕГО: поставок в ценах согласно заключенным договорам	34360,0	9465	34360,0	3411,8	35773,8	-	-	

Директор комбината "Сомдарис"
Начальник отдела сбыта



Фокин В.П.
Слотин В.М.

5130

у высылается

Министерство легкой промышленности Латвийской ССР
Комбинат кожгалантерейных изделий "Сомдарис"
Рига, ул. Ленина 109

ОТЧЕТ О ВЫПОЛНЕНИИ ПЛАНА КООПЕРАТИВНЫХ ПОСТАВКИ
за ноябрь 1987г.

Раздел А: Поставка полуфабрикатов и изделий другим предприятиям в порядке кооперирования

Вид продукции	Единица измерения	Предприятие-заказчик	План поставки		Подлежит поставке на год по оформленным договорам	Поставлено	
			на год	на отчетный период с начала года		на отчетный период	с начала года
Комплекты кроя деталей из иск. кож для пошива окрышек к седлам мопедов - всего том числе: тип РМЗ-2-124 тип Р-9	тыс. комп.	Рижский мотозавод "Саркана звайгзне"	220	202,4	220	18,02	207,28
	"		50	46,5	50	3,82	47,88
	"		170	155,9	170	14,2	159,4
Ремоданы-футляры для изельных инструментов	тыс. штук	Рижский дизель-строительный завод	8,9	7,69	8,9	0,45 [*]	7,7

Примечание: *) Рижский дизельстроительный завод в ноябре 87г. не обеспечил выработку 460 шт. изготовленных по его заказу ремоданов-футляров. (сверх поставленного количества)

" декабрь 1987г.

Директор комбината

МЛП Латв ССР
25.11.87г. 17

Справка

о составлении ответов по форме
1-сб и приложению к форме 1-сб.

1. Составлять четко и ясно
2. Данные будут обрабатывать ЭВМ
3. Форму Министерства отправлять по адресу:
г. Рига, ул. Слокас 47а РВЦ отдел 05 к. 29
т. 456575
т. 456851
4. Форму заполнять на основании письма
от 23.02.87г. № 2.10-932.
5. Ответ отправлять в РВЦ начиная
с декабря (за ноябрь м-ц)
6. ЗЗН задана отменяется с февраля 1988г.
7. Форма 1ПС отменяется.
8. Данные по заполнению формы 1-сб
переданы отделу совета.

25/11-87г.

Жур

по комбинату "Сомдарис" за *октябрь* месяц и с начала года 1987г.

(в розничных ценах в тыс.руб.)


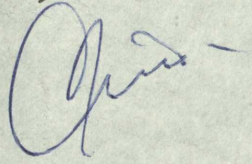
наименование торговых организаций	План поставок согласно договорам		заключенным		Фактически поставлено		Отгружено в III-ей декаде 1986г. в счет фондов 1987г.	Объем поставок товаров в ценах договоров
	Всего на 1987г.	На IV кв.	С начала года	За отчетный период	С начала года			
1	2	3	4	5	6	7	8	
<u>1. По системе базы Латгалантерея</u>								
Оптовая база "Латгалантерея"	16967,7	4670,4	13698,4	1523,8	14424,2	124,6	13698,4	
<u>2. По прямым договорам</u>								
а/Рижский центральный универмаг	1911,3	532,3	1538,7	212,8	1595,3	-	1538,7	
б/Рижский универмаг "Детский мир"	1074,0	285,0	874,5	95,3	893,5	-	874,5	
в/Торг. предпр. "Сакта"	1101,0	305,0	887,5	103,5	912,4	-	887,5	
г/магазины "Астра"	830,0	215,0	679,5	92,9	724,2	-	679,5	
д/ТЗБ ДорУРСа Приб.ж.д.	553,0	153,0	445,9	49,2	450,7	-	445,9	
е/центр. книжная база Латкинготорга	50,0	1,0	49,3	-	51,2	-	49,3	
того по договорам	5519,3	1491,3	4475,4	553,7	4627,3	-	-	

1	2	3	4	5	6	7	8
Всего по системе "Латгалан- ерей"	22487,0	6161,7	18173,8	2077,5	19051,5	124,6	
<u>II. По системе "Центросоюза"</u>							
.Рижская оптово-торговая контора Латпотребсоюза	4867,0	1363,0	3912,9	447,1	4079,4	-	3912,9
.Даугавпилсская МРБ Латпот- ребсоюза	915,0	259,0	733,7	76,7	740,0	-	733,7
.Базы Главкоопсылторга							
а/Московская база	1589,0	442,0	1279,6	146,8	1308,3	26,3	1279,6
б/Ленинградская база	845,0	234,0	681,2	44,3	709,7	23,0	681,2
в/Харьковская база	760,0	211,0	612,3	107,6	680,9	28,7	612,3
г/Новосибирская база	1060,0	294,0	854,2	136,1	936,0	-	854,2
д/Петропавловская база	910,0	252,0	733,6	86,8	769,1	-	733,6
е/Тбилисская база	400,0	110,0	323,0	17,3	373,1	-	323,0
ж/Ташкентская база	180,0	45,0	148,5	20,5	160,4	-	148,5
Всего по системе ентросоюза	11526,0	3210,0	9279,0	1083,2	9756,9	78,0	-
III. Оптовая база Латкультторг	50,0	13,3	40,7	3,8	42,1	-	40,7
.Предприятиям Минлегпрома СР в порядке междотраслевой операции	61,0	7,0	47,0	4,7	49,3	3,5	47,0
клонение плана поставок варов торгующим организа- ям от плана производства							

1	2	3	4	5	6	7	8
в розничных ценах: ниже плана производства (+) или выше плана производства (-)	-14,0	+13,0	+246,9	x	x	x	
Всего товаров рыночного назначения в розничных ценах	34110,0	9405,0	27787,4	3169,2	28899,8	206,1	
V. Поставка изделий промпотребления по межотраслевым поставкам в оптовых ценах:							
а/заводу "Саркана Звайгзне"	180,0	42,0	151,4	14,2	155,0	-	151,4
б/Рижскому дизелестроительному заводу	70,0	18,0	57,2	4,6	57,2	-	57,2
Итого по межотраслевой кооперации	250,0	60,0	208,6	18,8	212,2	-	-
Всего поставок в ценах согласно заключенным договорам	34360,0	9465	27996	3188,0	29112,0	-	-

Примечание: План поставок изделий по межотраслевой кооперации (в т.ч. по заводу "Саркана Звайгзне" уменьшен на 10 тыс. руб. на 1987 год (в т.ч. по 5 тыс. руб. на III и IV кварталы) в связи с просьбой завода уменьшить на 8 тыс. комплектов крой деталей седла к мопеду типа P-124.

Директор комбината "Сомдарис"
 Начальник отдела сбыта

В.П. Фокин
 В.М. Слотин

РАСШИФРОВКА

объема поставки кожгалантерейных товаров по фондам оптовой
 базы "Латгалантерея" за *октябрь* месяц и с начала года

(в тыс.руб.)

Распределение по покупателям	Поставка товаров по плану			Фактически поставлено		Отгружено в III декаде декабря 1986г. в счет фондов 1987г.
	Всего на 1987г.	На квартал	С начала года	За отчетный месяц	с начала года	
I	2	3	4	5	6	7
Поставка за пределы республики (вывоз)						
РСФСР	2625,0	661,5	2162,0	285,9	2356,2	47,0
Литовская ССР	300,0	83,4	241,6	31,2	291,0	6,5
Латвийская ССР	200,0	54,0	162,2	21,3	166,6	13,0
Белорусская ССР	111,0	31,0	89,3	-	105,1	-
Молдавская ССР	300,0	83,0	241,9	25,9	261,4	-
Грузинская ССР	250,0	69,0	201,7	26,1	209,0	-
Азербайджанская ССР	200,0	56,0	160,8	14,0	162,6	-
Казахская ССР	1000,0	272,0	809,6	45,7	878,5	45,5
Киргизская ССР	335,0	95,0	268,5	36,5	299,4	12,6
Туркменская ССР	400,0	111,0	322,3	57,6	357,2	-
	5721,0	1515,9	4659,9	544,2	5087,0	124,6

I	2	3	4	5	6	7
II. По нарядам в пределах республики.						
1. Центр. база управления торговли г. Даугавпилса	971,3	282,0	773,9	91,3	781,2	
2. Управление торговли г. Резекне	346,0	98,0	277,4	47,4	300,3	
3. Промтоварная база управления торг. г. Лиепая	848,0	225,0	690,5	62,7	692,8	
Отпускается покупателям по личной отборке самовывозом						
4. Совет по туризму	20,0	5,0	16,5	-	16,5	
5. Военторг Прибво	331,0	82,9	273,0	48,5	347,1	
6. Фирм. магазин "Лотос"	10,0	3,0	7,9	-	227	
7. Маг. "Дзинтаркрасте"	15,0	5,0	11,5	1,4	11,6	
Итого в пределах республики	2541,3	700,9	2050,7	251,3	2172,2	
Поставка оптовой базе "Латгалантерея"	8705,4	2453,6	6987,8	728,3	7165,0	
в т. ч. поставка на экспорт	-	-	-	-	119,2	
Всего товаров по договору с базой "Латгалантерея"	16967,7	4670,4	13698,4	1523,8	14424,2	124,6

Директор комбината "Сомдарис"

В. П. Фокин

Начальник отдела сбыта

В. М. Слотин

С П Р А В К А

о выполнении плана поставок кожгалантерейных изделий по комбинату "Сомдарис" за сентябрь месяц и с начала года 1987 года.

(в розничных ценах в тыс. руб.)

Наименование торговых организаций	План поставок согласно заключенным договорам		Фактически поставлено			Отгружено в III декаде декабря 1986г. в счет фонда 1987г.	Объем поставки товаров в ценах договоров
	Всего на 1987г.	на III кварт.	с начала года	за отчетный месяц	с начала года		
I	2	3	4	5	6	7	8
I. По системе базы "Латгалантерея"							
I. Оптовая база Латгалантерея	16972.0	3429.9	12297.3	1661.3	12900.4	124.6	
2. По прямым договорам							
а) Рижский центр. универмаг	1907	367.0	1379.0	155.6	1382.5		
б) Рижский универмаг "Детский мир"	1074	233.0	789.0	77.7	798.2		
в) Торг. пр-е "Сакта"	1101	206.0	796.0	70.1	808.9		
г) Магазин "Астра"	830	205.0	615.0	89.8	631.3		
д) ТЗБ ДОРУРСа Прибалт. жел. дор.	553	122.0	400.0	58.1	401.5		
е) Центр. книжная база Латкниготорга	50	19.0	49.0	11.6	51.2		
Итого по прямым договорам	5515.0	1152.0	4028.0	462.9	4073.6		
ВСЕГО по системе "Латгалантерея"	22487	4581.9	16325.3	2124.2	16974.0	124.6	<i>100%</i>
II. По системе Центросоюза							
3. Рижская оптово-торговая контора Латпотребсоюза	4867	924.0	3504.0	350.5	3632.3	-	
4. Даугавпилская Межрайбаза Латпотребсоюза	915	169.0	656.0	70.3	663.3	-	

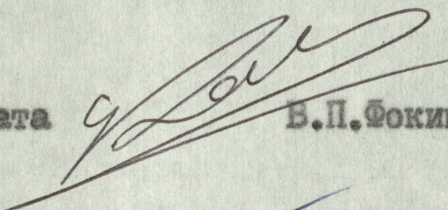
I	2	3	4	5	6	7	8
Б. Базы Главкоопойсилторга							
а) Московская база	1589	318.0	1147.0	148.8	1161.5	26.3	
б) Ленинградская база	845	169.0	611.0	71.6	665.4	23.0	
в) Харьковская база	760	152.0	549.0	73.4	573.3	28.7	
г) Новосибирская база	1060	212.0	766.0	111.5	799.9	-	
д) Петропавловская база	910	182.0	658.0	92.8	682.3	-	
е) Тбилисская база	400	80.0	290.0	43.0	355.8	-	
ж) Ташкентская база	180	45.0	135.0	24.9	139.9	-	
ВСЕГО по системе							
Центрос оюза		11526,-	2251,-	8316,0	986,8	8673.7	78.0
III. Оптовая база							
"Латкультторг"	50	10.1	36.7	6.8	38.3		
IV. Предприятиям							
Минлегпрома ЛССР в порядке межотраслевой кооперации	40	-	40.0	3.2	44.6	3.5	
Отклонение плана поставок товаров торгующим организациям от плана производства в розничных ценах: ниже плана производства(+), или выше плана производства(-)							
	x	-243,	-18	x	xx	x	x
Всего товаров рыночного назначения в розничных ценах							
	34103	6600	24700	3121.0	25730.6	206.1	
V. Поставка изделий промпотребления по межотраслевым поставкам в оптовых ценах:							
а) Заводу "Чсаркана звайгзне"	180	42.6	138.4	14.5	140.8		
б) Рижскому дизелестроительному заводу	70	17.4	52.6	7.1	52.6		

3.


I	2	3	4	5	6	7	8
Итого по межотраслевой кооперации	250	60	190	21.6	193.4		
ВСЕГО поставок в ценах согласно заключенным договорам	34353	6660	24890	3142.6	25924.0		

Примечание: План поставки изделий по межотраслевой кооперации (в т.ч. по заводу "Саркана Звайгзне) и уменьшен на 10 тыс. руб. на 1987 год (в т.ч. на 5 тыс. руб. на III и IV кварталы) в связи с просьбой завода уменьшить на 8 тыс. комплектов крой деталей седла к мопеду типа P-124

Директор комбината


В.П.Фокин

Начальник отдела сбыта


В.М.Слотин

РАСШИФРОВКА

объема поставки кожгалантерейных товаров по фондам оптовой базы "Латгалантерея" за сентябрь месяц и с начала года.

(в тыс. руб)

Распределение по покупателям	поставка товаров по плану			Фактически поставлено		Отгружено в III декаде 1986г. в счет фондов 1987г.
	Всего на 1987г.	на III квартал	С начала года	За отчетный месяц	С начала года	
I	2	3	4	5	6	7
I. Поставка за пределы республики (вывоз)						
РСФСР	2625	746,0	1963,5	393,6	2070,3	47,0
Литовская ССР	300	60,0	216,6	34,8	259,8	6,5
Латвийская ССР	200	40,0	146,0	24,4	145,3	13,0
Белорусская ССР	111	22,0	80,0	-	105,1	-
Молдавская ССР	300	60,0	217,0	15,6	235,5	-
Грузинская ССР	250	50,0	181,0	5,0	182,9	-
Азербайджанская ССР	200	40,0	144,0	-	148,6	-
Казахская ССР	1000	200,0	728,0	126,2	832,8	45,5
Киргизская ССР	335	66,0	240,0	44,4	262,9	12,6
Туркменская ССР	400	80,0	289,0	28,7	299,6	-
	5721,-	1364,-	4205,1	672,7	4542,8	124,6
II. По нарядам в пределах республики						
Центр. база управления торговли г. Даугавпилс	971,3	205,4	689,3	94,3	689,9	
Управление торговли Резекне	346,0	74,0	248,0	39,9	252,9	
Промтоварная база управл. торг. г. Лиепая	848,0	185,0	623,0	92,6	630,1	
спускается покупателям в личной обороте само-вывозом						

2.

I	2	3	4	5	6	7
4.Совет по туризму	20,-	5,0	15,0	-	16,5	
5.Военторги Приб-во	331,-	76,9	248.1	30.6	298.6	
6.Фирм, маг. "Лотос"	10,-	2.0	7.0	4.2	22.7	
7.Маг. "Дзинтарибасте"	15,-	10.0	10.0	-	10.2	
ИТОГО в пределах республики:	2541.3	558.3	1840.4	261,6	1920.9	
II. Поставка оптовой базе "Латгалантерея"	8709.7	1507.6	6251,8	727.0	6436,7	<i>100%</i>
в т.ч. поставка на экспорт	119.1	37.0	119.1	2.4	119.2	-
ВСЕГО товаров по договору с базой "Латгалантерея"	16972.0	3429.9	12297.3	1661,3	12900.4	124.6

Директор комбината
"Сомдарис"

[Signature]
В.П.Фокин

Начальник отдела
сбыта

[Signature]
В.М.Слотин

Справка о выполнении плана поставок кожгалантерейных изделий по комбинату "Сомдарис" за июль месяц и с начала года 1987 года

(в розничных ценах в тыс.руб.)

Наименование торгующих организаций	План поставок соглас- но заключенным догово- рам			Фактически поставлено		Отгруже- но в III декаде 1986г. в счет фонда 1987г.	Объем постав- ки то- варов в це- нах до- гово- ров
	Всего на 1987 год	на III квар- тал	С нача- ла года	За от- четный месяц	С на- чала года		
1	2	3	4	5	6	7	8
1. По системе базы "Латгалантерей"							
1. Оптовая база "Латгалантерей".	16969	3429,6	9724,8	912,8	10129,5	124,6	9724,8
2. По прямым до- гово-рам.							
а/Рижский центр. универмаг	1907	367,0	1103,8	113,3	1131,9		1103,8
б/Рижский уни- вермаг "Детский мир"	1074	233,0	614,3	66,0	626,2		614,3
в/Торг. предприя- тие "Сакта"	1101	206,0	641,5	71,9	679,8		641,5
г/Магазин "Астра"	830	205,0	461,3	59,3	471,6		461,3
д/ТЗБ ДорУРСа Прибалт. жел. дор.	553	122,0	308,5	38,6	316,8		308,5
е/Центр. книжная база Латкниго- торга	50	19,0	34,8	6,3	36,5		34,8
Итого по прямым договорам	5515	1152,0	3164,2	355,4	3262,8		
Всего по системе "Латгалантерей"	22484	4581,6	12889,0	1268,2	13392,3	124,6	12889,-
II. По системе Центросоюза							
3. Рижская оптово- торговая конто- ра "Латпотребсою- за"	4867	924,0	2857,2	343,-	2985,9		2857,2
4. Даугавпилсская межрайбаза "Латпотребсоюза"	915	169,0	529,0	44,4	535,9		529

1	2	3	4	5	6	7	8
Базы Главкоопснабжения:							
Московская база	1589	318,0	908,5	89,4	936,4	26,5	908,5
Ленинградская база	645	169,0	484,2	60,9	538,3	23,0	484,2
Харьковская база	760	152,0	435,0	45,0	437,2	28,7	435,0
Новосибирская база	1060	212,0	607,0	28,0	628,0		607
Петропавловская база	910	182,0	521,5	48,9	545,3		521,5
Тбилисская база	400	80,0	230,0	44,0	285,0		230
Ташкентская база	180	45,0	101,3	20,8	115,0		101,3
его по системе интросоюза							
	11526	2251,0	6673,7	724,4	7010,0	78,0	
Оптовая база "Аткультторг"							
	50	10,1	28,1	1,4	28,3		28,1
.Предприятиям Мингпрома Латв.ССР в рядке межотраслевой операции							
	40	-	40,0	2,1	41,4	3,5	
клонение плана ставок товаров от плановым организациям от плана производства в розничных ценах:							
е плана производства(+)-или выше на производства							
	x	-242,7	+259,2				
го товаров рыночного назначения в розничных ценах							
	34100	6600	19890,0	1996,1	20472,0	206,1	
оставка изделий потребления по отраслевым поставкам в оптовых ценах:							
аводу "Саркана вайгзне"							
	190	47,6	109,0	14,4	111,8		
ижскому дизельному заводу							
	70	17,4	38,0	2,8	38,0		
го по межотраслевой кооперации							
	260	65	147,0	17,2	149,8		
ГО ПОСТАВОК в ценах согласно заключенным договорам							
	34360	6665	20037	2013,3	20621,8		
тор комбината							
			В.П.Фокин	Начальник отд. сбыта			В.М.СЛО

Расшифровка

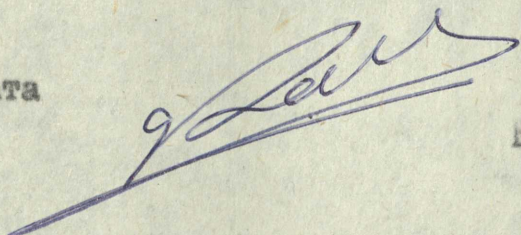
объема поставки кожгалантерейных товаров по фондам
оптовой базы "Латгалантерея" за июль месяц и с начала
года.

(в тыс.руб.)

Разделение покупателям	Поставка товаров по плану			Фактически пос- тавлено		Отгруже- но в III декаде декабря 1986года в счет фондов 1987г.
	Всего на 1987г.	На III квартал	С начала года	За отчет- ный м-ц	С начала года	
1	2	3	4	5	6	7
Поставка за пре- республики (з)	2612	746,0	1404	111,1	1405,6	47,0
Латвийская ССР	300	60,0	171,6	33,0	198,1	6,5
Литовская ССР	200	40,0	116,0	-	120,9	13,0
Лужская ССР	111	22,0	63,5	-	105,1	-
Польская ССР	300	60,0	172,0	18,9	176,4	-
Рижская ССР	250	50,0	143,0	20,2	154,6	-
Тайжская ССР	200	40,0	114,5	29,2	138,2	-
Украинская ССР	1000	200,0	578,0	36,5	634,5	45,5
Эстонская ССР	335	66,0	190,5	4,8	218,5	12,6
Японская ССР	400	80,0	229,0	16,5	236,6	-
	5708	1364,0	3182,1	270,2	338,5	124,6
Партидам в пре- республики:						
р.база управ- торговли авпилс	971,3	205,4	535,3	57,8	543,4	
вление торговли кне	346,0	74,0	192,5	20,3	195,7	
товарная база ения торговли ая	858	185,0	484,3	51,5	490,9	
ается покупа- по личной е самовывозом.						
по туризму	20	5,0	11,3	1,6	11,5	
орги Прибво	331	76,6	190,2	26,4	227	

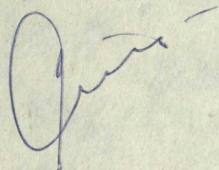
I	2	3	4	5	6	7
Фирм. маг. "Лотос"	10	2,0	5,5	-	13,9	
Маг. "Дзинтаркросте"	15	10,0	2,5	-	4,7	
того в пределах республики	2551,3	558	1421,6	157,6	1487,1	
поставка оптовой базе "Латгалантерея"	8709,7	1507,6	5121,1	485,0	5253,9	
т.ч. поставка на экспорт		37,0	113,8	3,5	113,8	
того товаров по договору базой "Латгалантерея"	16969,0	3429,6	9724,8	912,8	10129,5	124,6

директор комбината
"Сомдарис"



В.П. Фокин

заместитель отдела сбыта



В.М. Слотин

Солдари

Комитет "Солдари"	
Коллектив "Солдари"	
Заказ №	23.02.87
Получено	15
№ 656	

Министерство легкой промышленности Латвийской ССР

23.02.87

2.10-932

Руководителям промышленных предприятий и объединений

статистической отчетности

Министерство легкой промышленности Латвийской ССР сообщает, в соответствии с разрешением ЦСУ СССР письма от 16.10.86 № 8-23/55, от 29.12.86 № 04-42), сообщает порядок заполнения приложения к форме № I-сб (в адрес своей вышестоящей организации) с отчета за февраль 1987 г.

1. Производственные объединения (предприятия) системы Министерства легкой промышленности СССР в статистической отчетности приложение к форме № I-сб "Справка о производстве товаров в денежном выражении" по товарам народного потребления - всего и по каждому виду товаров, перечень которых дан в заголовке формы, заполняют данные двумя строками: по первой строке - данные о производстве товаров, по второй строке - данные о поставке товаров;


2. В отчетах за I квартал, полугодие, 9 месяцев и год производственные объединения (предприятия) заполняют третью строку по каждому виду товаров - производство продукции в натуральном выражении;

3. В связи с изменением в отдельные годы розничных цен по ряду товаров легкой промышленности производственные объединения (предприятия) справочно на полях отчета приложение к форме № I-сб (справа) представляют данные о производстве товаров за соответствующий период прошлого года в ценах плана текущего года.

Начиная с февраля 1987 г. ежемесячно представлять в Минлегпром форму № I-сб "Отчет о поставке товаров" в соответствии с утвержденными сроками.

Первый заместитель Министра Н. Д. Вишневецкая

МЛП ЛССР, Их 40 , заказ № 279



3 614

Ваца

Крутинина

Валабуна

Михайлова

(извлечение)

от 11.02.87 № 37

П Е Р Е Ч Е Н Ь

изделий номенклатуры Минлегпрома СССР, по которым
составляется отчет по форме № I-сб "Отчет о поставке
товара"

в тыс. руб. (код единицы измерения—372)

Наименование товара	Код товара
Хлопчатобумажные ткани	831000
Шерстяные ткани	835000
Волковые ткани	830100
Льняные ткани	833000
Нетканые материалы типа тканей	839010
Вата	819501
Багги	839901
Бельевой и верхний трикотаж	840100
Прочие трикотажные изделия	849000
Чулочно-носочные изделия	843000
Швейные изделия	850000
Обувь	880000
Валяная обувь	816700
Текстильная галантерея	815000
Кожевенная галантерея	878000
Головные уборы швейные	856011
Головные уборы фетровые	816500
Корсетные изделия	854602
Шорно-седельные изделия	879000
Посуда фарфоре-фаянсовая и майоликовая	599010
Игрушки и слесные украшения	963000
Прия шерстяная для продажи населению	905007
Застежка-молния	967593
Прочие товары культурно-бытового и хозяйственного обихода	960109

Примечание: Отчет по форме статистической отчетности № I-сб "Отчет о поставке товара" представляется телеграфом ежемесячно, 2 числа, следующего за отчетным периодом.

МИНИСТЕРСТВО ЛЕГКОЙ

ПРОМЫШЛЕННОСТИ СССР

Завед. № 159 стр. 60

1987 г.

С П Р А В К А

о выполнении плана поставок кожгалантерейных изделий
по комбинату "Сомдарис" за январь 1987 года

(в розничных ценах в тыс.руб.)

	План поставок согласно заключенным договорам		Фактически поставлено		с нача- ла го- да	Отгруз. в III дек. 1986г. в счет фонда 1987г.	Иткрузени Объем поставки товаров с начала года
	Всего на 1987г.	в том числе на I квар. года	с начала года	с нача- ла го- да			
1	2	3	4	5	6	7	8
<u>системе базы "Латгалантерея"</u>							
овая база "Лат- антерея"	16562	4531,7	1359,5	1431,7	1431,7	124,6	1234,2
<u>прямым договорам:</u>							
ский Центральный вермаг	2037	553	165,9	191,2	191,2	-	165,9
ский универмаг ский мир"	1199	308	92,4	92,7	92,7	-	92,4
.предпр."Сакта"	1191	325	97,5	110,8	110,8	-	97,5
вин № 34 "Астра"	830	210	63,0	64,4	64,4	-	63,0
ДОРУРСа Приб.ж.д.	528	147	44,1	44,4	44,4	-	44,1
р. книжная база книготорга"	50	6	1,8	4,8	4,8	-	1,8
<u>о прямым догово- ам :</u>							
	5835	1549	464,7	508,3	508,3	-	464,7
<u>о системе базы Латгалантерея":</u>							
	22397	6080,7	1824,2	1940,0	1940,0	124,6	1698,9
<u>системе Центросоюза:</u>							
ая оптово-торго- онтора "Латпот- юза"	4939	1345	403,5	471,8	471,8	-	403,5

	1	2	3	4	5	6	7	8
воду "Саркана звайг- е"	190	47,5	15,8	17,1	17,1	-		15,8
кскому дизелестрой- льному заводу	70	17,5	5,9	6,0	6,0	-		5,9
по межотраслевой кооперации	260	65	21,7	23,1	23,1	-		21,7
поставок в ценах согласно заключен- ным договорам:	34360	9365	3166,7	3032,7	3032,7	206,1		2940,2
поставлено с учетом досрочной поставки в 1936 г.			3166,7		3238,8			2940,2

Директор комбината
"Сомдарис"

В.П.Фокин

Начальник отдела
сбыта

В.М.Слотин

РАСШИФРОВКА

объема поставки кожгалантерейных товаров по фондам
оптовой базы "Латгалантерея" за январь 1987 года

(в тыс.руб.)

Распределение по покупателям	Поставка товаров по плану		Фактически поставлено		Отгружено в III дек. де- кабря 1986г. в счет фон- дов 1987г.
	всего на 1987г	в т.ч. на I кв.месяц	за отчетн. I кв.месяц	с начала года	
I	2	3	4	5	6
I. Поставка за пре- дела республики (вывоз)					
РСФСР	2227,0	621,0	217,5	217,5	47,0
Литовская ССР	300,0	81,6	34,8	34,8	6,5
Эстонская ССР	200,0	55,0	23,2	23,2	13,0
Белорусская ССР	111,0	30,0	19,2	19,2	-
Молдавская ССР	300,0	82,0	32,8	32,8	-
Грузинская ССР	250,0	68,0	25,3	25,3	-
Азербайджанская ССР	200,0	54,0	34,9	34,9	-
Казахская ССР	1000,0	273,0	105,6	105,6	45,5
Киргизская ССР	335,0	91,0	27,4	27,4	12,6
Туркменская ССР	400,0	109,0	69,4	69,4	-
	5223,0	1464,6	590,1	590,1	124,6
Поставка оптовой базе "Латгалантерея" и по нарядам в преде- лах республики:					
	11239,0	3067,1	841,6	841,6	
ВСЕГО товаров по договору с базой "Латгалантерея"					
	16562	4531,7	1431,7	1431,7	124,6

Директор комбината
"Сомдарис"

[Signature]
В.П.Фокин

Начальник отдела
сбыта

[Signature]
В.М.Слотин