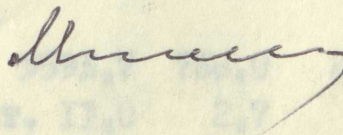


П Л А Н

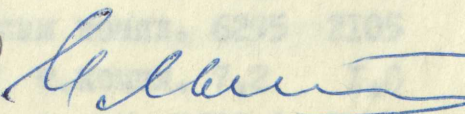
производства продукции на I-й квартал 1975 года
по фанерному производственному объединению

	Ед. изм.	1975 г.	I-й кварт.			Из него		
			январь	февр.	март	январь	февр.	март
	2	3	4	5	6	7	8	
I. Объём реализации продукции в ценах на I.01.1975 года	т.руб.	28625,0	7503,0	2060,0	2004,0			3439,0
II. Важнейшие виды продукции:								
I. Товары культбытового назначения - всего	т.руб.	924,0	243,0	77,7	79,8			85,5
в т.ч. мебель	"	306,0	76,0	19,0	27,0			30,0
игрушки	"	317,0	87,0	30,0	27,0			29,0
Прочие товары культбыта	т.р.	301,0	80,0	28,3	25,5			26,2
Мебель в розничных ценах	т.р.	322,0	80,0	20,0	28,0			32,0
2. Фанера клееная - всего	т.м ³	122,5	29,3	10,35	9,02			9,93
в т.ч. экспортная	"	30,0	7,0	2,47	2,14			2,39
рядовая	"	76,1	18,26	6,45	5,64			6,17
ФСФ	"	15,0	3,74	1,32	1,15			1,27
ГКД	"	1,4	0,3	0,11	0,09			0,10
3. Шпон лущеный	т.м ³	8,0	2,0	0,70	0,625			0,675
4. Смолы синтетические в сухом исчислении - всего	тонн	9200	2290	710	600			980
в т.ч. фенольные	"	500	120	40	40			40
карбомидные	"	8700	2170	670	560			940
Расчётные показатели:								
I. Товарная продукция в оптовых ценах на I.07-67г.	т.р.	30925	8283	2250	2175			3858
Товарная продукция в оптовых ценах на I.01-75г.	т.руб.	28625	7503	2060	2004			3439,0

Генеральный директор
объединения

 (Милов)

Начальник ПЭО
объединения

 (Ильина)

2

П Л А Н

производства продукции на I кв. 1975 года
по фанерному производственному объединению.

I	2	3	4	5	6	7	: в т.ч. по месяцам		
							январь	февраль	март
		: Един.: : изм.:	План на: 1975г.	План I кв. 1975г.					
Объём реализуемой продукции на I. I- 1975г.	т.р.	26185 28625	6593 7503	2060	2004	2524 3439			
Товарная продукция в ценах действ. с I. I-1975г.	"	26185 28625	6593 7503	2060	2004	1529 3439			
Товарная продукция в ценах на I. III- 1967г.	"	28428 30925	7132 8283	2250	2175	2707 3858			
Товары культбытзначения	"	924,0	243,0	77,7	79,8	85,5			
в т.ч. а) мебель	"	306,0	76,0	19,0	27,0	30,0			
б) игрушки	"	317,0	87,0	30,0	27,0	29,0			
в) прочие товары культбытзначения	"	301,0	80,0	28,3	25,5	26,2			
Мебель в розничных ценах	"	322,0	80,0	20,0	28,0	32,0			
<u>Продукция в натуральном выражении</u>									
фанера клееная * всего	т.м ³	122,5	29,3	10,35	9,02	9,93			
в т.ч. а) экспортная ФК	"	30,0	7,0	2,47	2,14	2,39			
б) рядовая ФК	"	76,10	18,26	6,45	5,64	6,17			
в) фанера ФСФ	"	15,00	3,74	1,32	1,15	1,27			
г) глутоклееные детали	"	1,4	0,3	0,11	0,09	0,10			
Шпон лущеный товарный	"	8,0	2,0	0,70	0,625	0,675			
Смолы синтетические в сухом исчислении	тн.	9200	2290	810 710	700 600	780 980			
в т.ч. фенольные	"	500	120	40	40	40			
карбомидные	"	8700	2170	670	560	940			
из них: смола М-70	"	300	70	70	80	80			
<u>Деревообработка</u>									
детали радиофутляров	т.р.	3593,7	768,0	272,5	236,5	259,0			
футляры для упаковки КМ-1097 т.шт.	т.шт.	11,0	2,7	0,9	0,8	1,0			
идение и спинки к автобусам компл.	т.шт.	6295	2105	745	650	710			
детали столов для террасы	т.компл.	7,2	1,0	0,3	0,3	0,4			
т о г о:	т.руб.	3689,2	787,5	278,9	242,4	266,2			

I : 2 : 3 : 4 : 5 : 6 : 7

Товары культбыт назначения:

а) мебель.

Кресло складное жесткое т.шт. 23,0 5,71 1,4 2,06 2,25

б) игрушки

Конь-качалка т.шт. 80,0 21,96 7,77 6,76 7,43

Лопаты детские " 60,0 15,0 5,0 5,0 5,0

в) прочие товары культбыт-назначения

Ящики для столовых приборов т.шт. 25,0 6,6 2,24 1,98 2,38

Лопаты снеговые " 30,0 15,0 5,0 5,0 5,0

Доски кухонные " 30,0 7,0 2,5 2,0 2,5

Клюшки хоккейные " 100,0 25,0 9,0 8,0 8,0

Доски кухонные " 100,0 25,0 9,0 8,0 8,0

ВСЕГО товары культбыт назначен. т.р. 924,0 243,0 77,7 79,8 85,5

Детали ширпотреба

Стружка древесная (упаковочн.) тн. 1400 350 120 110 120

Стружка древесная (технич.) " 5200 1290 433 423 434

Детали для ящиков м³ 7400 1850 630 590 630

Штакетник м³ 8000 1995 710 610 675

Пучинные карточки 3-6 мм. т.шт. 4500 1115 395 345 375

" "толщ. 8-10 мм " 750 185 70 55 60

Итого: т.р. 1035,4 257,7 89,1 81,6 87,0

Прочая продукция из отходов производства

Форматки шпоновые т.шт. 3400 840 280 280 280

Форматки фанерные " 505 125 45 35 45

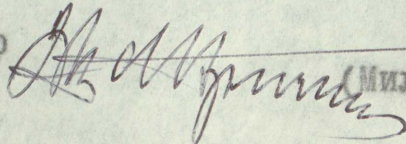
Стержни для полиэтиленовой пленки " 36 9 3 3 3

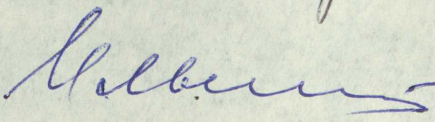
Планки поперечные для санок " 800 200 70 60 70

Щеки к катушкам № II " 180 45 15 15 15

Детали посылочных ящиков № 4 т.компл. 16 4 2 1 1

I	: 2	: 3	: 4	: 5	: 6	: 7
Подлокотники	т.шт.	12	3	1	1	1
Итого:	т.руб.	249,9	61,9	21,1	19,7	21,1
ВСЕГО продукция из отходов производства	т.р.	1285,3	319,6	110,2	101,3	108,1
Капремонт оборудования	т.р.	126,0	29,0	9,8	9,5	9,7
<u>Услуги производственного характера</u>						
Шлифовка фанеры	т.м2	1150	285	94	89	102
Склейка гондурасского кебра	т.м.	1,29	0,34	0,12	0,105	0,115
Выработка пара	Г.кал.	10500	4050	1350	1350	1350
Итого:	т.р.	68,0	22,7	7,6	7,4	7,7
Прочая продукция	т.р.	1080,5	429,8	-	-	429,8

Генеральный директор объединения  (Милов)

Начальник ПЭО объединения  (Ильина)

5

ПЛАН ПРОИЗВОДСТВА НА I-й КВАРТАЛ 1975 ГОДА
ПО ОБЪЕДИНЕНИЮ

П.п.	2	3	4	: в т.ч. по месяцам		
				5	6	7
		: Един:	I кв.			
		: Изм.:		январь	февраль	м а р т
1.	Объём реализации продукции	т.р.	6593	2060	2004	2529
2.	Товарная продукция в действующих ценах	"	6593	2060	2004	2529
3.	Товарная продукция в ценах на I.УП-67г.	"	7132	2250	2175	2707
Продукция в натуре:						
	Фанера - всего	м ³	29300	10350	9020	9930
	в т.ч. ФСФ	"	3740	1320	1150	1270
	ФК- рядовая	"	18260	6450	5640	6170
	ФК- экспортная	"	7000	2470	2140	2390
	ГКД	"	300	110	90	100
	Шпон лущеный товарный	"	2000	700	625	675
<u>Деревообработка</u> Г.р.						
в т.ч.						
	Детали радиофутляров Г.р.б.	т.шт.	75,0	26,6	23,1	25,3
	Полики для зеркал - всего	"	33,9	12,0	10,5	11,4
	в т.ч. 100 x 150	"	15,8	5,6	4,9	5,3
	150 x 200	"	8,7	3,1	2,7	2,9
	200 x 250	"	5,5	1,9	1,7	1,9
	250 x 300	"	3,9	1,4	1,2	1,3
	Футляры для упаковки приборов КИ - 1097	т.шт.	2,7	0,9	0,8	1,0
<u>Товары культурного назначения</u> Г.р.						
а)	мебель Г.р.					
	Кресло жесткое складное	т.шт.	5,71	1,40	2,06	2,25
б)	игрушки Г.р.					
	конь-качалка	т.шт.	21,96	7,77	6,76	7,43
	лопата детская	"	15,0	5,0	5,0	5,0
<u>Прочие товары культурного назначения</u> Г.р.						
	Ящики для столовых приборов	т.шт.	6,6	2,24	1,98	2,38
	Лопаты снеговые	"	15,0	5,0	5,0	5,0

	2	3	4	5	6	7
Доски кухонные	т.шт.	32,0	11,5	10,0	10,5	
Клюшки хоккейные	"	25,0	9,0	8,0	8,0	
<u>Детали ширпотреба</u>						
Стружка древесная (упаковочн)	тн.	350	120	110	120	
Стружка древесная	тн.	1290	440	420	430	
Детали ящиков	м ³	1850	630	590	630	
Штакетник	"	1995	710	610	675	
Пучинные карточки толщ. 3-6мм	т.шт.	1115	395	345	375	
8-10мм	"	185	70	55	60	
<u>Прочая продукция из отходов производства</u>						
Форматки фанерные	т.шт.	125	45	35	45	
Стержни д/полиэтил.плёнки	"	9	3	3	3	
Планки поперечные для санок	"	200	70	60	70	
Щеки для катушки № II	"	45	15	15	15	
Детали посылочных ящиков № 4	т.р.	4	2	1	1	
Подлокотник	"	3,0	1,0	1,0	1,0	
Форматки шпоновые	"	840,0	280,0	280,0	280,0	
Капитальный ремонт оборудования	т.р.	29,0	9,8	9,5	9,7	
<u>Услуги производственного характера</u>						
Шлифовка фанеры	т.м ³	285,0	95,0	89,0	101,0	
Склейка гондурасского кедра	т.лист.	0,34	0,12	0,10	0,12	
Выработка пара на сторону	т.ккал.	4050	1430	1250	1370	
Смолы синтетические-всего (в сухлм исчислении)	тн.	2290	810	700	780	
в т.ч. фенольно-формальдегид.	"	120	40	35	45	
карбомидные	"	2170	770	665	735	
из них М-19-62	"	2100	745	645	710	
М-70	"	70	25	20	25	
Прочая продукция в ценах на I.УП-67г.	т.р.	407,9	-120,7	+98,5	+430,1	

Генеральный директор
объединения

Начальник ПЭО

В.Г.Милов
В.Г.Милов

Н.А.Ильина
Н.А.Ильина

А 203/124
24.02.75

7

ПЛАН ПРОИЗВОДСТВА НА I КВАРТАЛ 1975 ГОДА ПО ЛАТВИЙСКОМУ
ФАНЕРНОМУ ПРОИЗВОДСТВЕННОМУ ОБЪЕДИНЕНИЮ

Наименование продукции	:Един: :изм.:	I квар-: в том числе:				
		тал	январь:	февраль:	март	
2		3	4	5	6	7
Объём реализации продукции	т.р.	6593	2060	2004	2529	
Товарная продукция в действующи- щих ценах	"	6593	2060	2004	2529	
Товарная продукция в ценах на I.УП-1967 года	"	7132	2250	2175	2707	
<u>Продукция в натуре:</u>						
Фанера клееная-всего	м ³	29300	10350	9020	9930	
в т.ч. фанера ФСФ - рядовая	"	3740	1320	1150	1270	
фанера ФК - рядовая	"	18260	6450	5640	6170	
фанера ФК - экспортная	"	7000	2470	2140	2390	
ГКД	"	300	110	90	100	
Шпон лущеный товарный	м ³	2000	700	625	675	
<u>Деревообработка</u>	т.р.	789,7	279,9	242,8	267,0	
в том числе:						
детали радиофутляров	т.шт.	75,0	26,6	23,1	25,3	
тоже	т.р.	767,3	272,2	236,1	259,0	
Полики для зеркал	т.шт.	33,9	12,0	10,5	11,4	
Футляры для упаковки КИ-1097	"	2,7	0,9	0,8	1,0	
<u>Товары культбытового назна- чения - всего</u>	т.р.	242,2	77,6	79,6	85,0	
в т.ч.						
а) мебель из фондового сырья:	т.р.	75,9	18,6	27,4	29,9	
кресло жесткое складное	т.шт.	5,71	1,40	2,06	2,25	
б) игрушки	т.р.	86,9	30,8	26,8	29,3	
1) из фондового сырья:						
конь-качалка	т.шт.	21,96	7,77	6,76	7,43	
2) из отходов производства						
детская лопата	т.шт.	15,0	5,0	5,0	5,0	
в) прочие товары культбыта	т.р.	79,4	28,2	25,4	25,8	
1) из фондового сырья						
ящики для столовых приборов	т.шт.	6,60	2,24	1,98	2,38	

	2	3	4	5	6	7
клюшки хоккейные массов.	т.шт.	25,0	9,0	8,0	8,0	
лопаты снеговые	"	15,0	5,0	5,0	5,0	
2) из отходов производства						
доски кухонные	т.шт.	32,0	11,5	10,0	10,5	
<u>Детали ширпотреба</u>	т.р.	257,7	89,7	81,4	86,6	
в т.ч. стружка древесная упаковочная	тн.	350	120	110	120	
стружка древесная	тн.	1290	440	420	430	
Детали ящиков	м ³	1850	630	590	630	
штaketник	"	1995	710	610	675	
пучинные карточки 3-6мм	т.шт.	1115	395	345	375	
пучинные карточки 8-10мм	"	185	70	55	60	
Прочая продукция из отходов производства	т.р.	61,9	21,2	19,7	21,0	
в т.ч. форматки фанерные	т.шт.	125	45	35	45	
Стержни для полиэтилен, пленки	т.шт.	9	3	3	3	
Планка поперечная для санок	"	200	70	60	70	
Щетки к катушкам № II	"	45	15	15	15	
Детали посылочных ящиков № 4	т.компл.	4	2	1	1	
Подлокотники	т.шт.	3	1	1	1	
Форматки шпоновые	"	840	280	280	280	
Услуги производственного харак- тера	т.р.	22,7	7,9	7,0	7,8	
в т.ч. шлифовка фанеры	т.м.	285	95	89	101	
склейка гондурасского кедра	т.лист.	0,34	0,12	0,10	0,12	
Выработка пара на сторону	гкал.	4050	1430	1250	1370	
Капитальный ремонт оборудования	т.р.	29,0	9,8	9,5	9,7	
Смолы синтетические/в сухом исчислении/ - в с е г о	тн.	2290	810	700	780	
в т.ч. фенольно-формальдегидн.	"	120	40	35	45	
карбамидные	"	2170	770	665	735	
из них: М-19-62	"	2100	745	645	710	
М-70	"	70	25	20	25	
Прочая продукция в ценах на I.УП-67г.	т.р.	408,9	-	98,5	310,4	

Генеральный директор объединения *Миллов* В.Г.Милов

Начальник ПЭО объединения *Ильина* Н.А. Ильина

9

П Л А Н
 производства продукции по фанерному заводу
 "Фурниерс" на I-й квартал 1975 года

	: Един.: 1975 г.: I кв. : в т.ч. по месяцам						
	: изм.: : : январь: февраль: март						
	1	2	3	4	5	6	7
Объем реализуемой продукции в ценах с I. I. 1975 года	т.рб.	11563	2906	813	812	1281	
варная продукция в ценах I. УП-1967г.	"	12285	3211	850	888	1473	
варная продукция в ценах, действующих с I. I-1975 г.	"	11563	2906	813	812	1281	
Бары культбытового назначения и хозобихода	"	631,0	165,0	50,1	54,8	60,1	
в т.ч.: а) мебель	"	306,0	76,0	18,6	27,4	30,0	
б) игрушки	"	306,0	84,0	29,8	25,9	28,3	
Мебель в розничных ценах	"	322,0	80,0	19,6	28,9	31,5	
Продукция в натуральном выражении							
Листа клееная - всего	м ³	44000	10600	3740	3280	3580	
в т.ч. а) экспортная	"	11750	2930	1040	900	990	
б) рядовая	"	32050	7620	2680	2370	2570	
в) гнукотклеенные детали	"	200	50	20	10	20	
Изделия товарный	"	3000	740	260	230	250	
Производство		3625,5	775,8	275,3	238,9	261,6	
Бары культбыт назначения	т.р.	631,0	165,0	50,1	54,8	60,1	
а) мебель							
б) игрушки							
в) прочие товары культбыта							
Листы для столовых приборов	т.шт.	25,0	6,6	2,24	1,98	2,38	

I : 2 : 3 : 4 : 5 : 6 : 7

Детали ширпотреба

Стружка древесная/упаков./	тн.	1400	350	120	110	120	
Стружка древесная/технич/	"	1300	320	110	100	110	
Детали ящиков	м ³	3400	850	300	260	290	
Ш т а к е т н и к	"	2000	500	180	150	170	
Пучинные карточки толщ.3-6мм	т.шт.3000	745	265	230	250	250	
Пучинные карточки 8-10 мм.	т.шт.	750	185	70	55	60	
И т о г о:		т.р.	508,0	126,0	44,6	38,8	42,6
Капитальный ремонт оборуд.	"	42,0	8,0	2,8	2,5	2,7	
Прочая продукция	"	643,0	421,1	23,0	21,0	377,1	
Услуги производственного характера	"	12,0	3,0	1,1	0,9	1,0	

Генеральный директор объединения

Милов (Милов)

✓ Начальник ПЭО

Ильина (Ильина)

203/124

24.02.75

ПЛАН ПРОИЗВОДСТВА НА I КВАРТАЛ 1975 ГОД
ПО ЗАВОДУ "ФУРНИЕРС"

I	2	3	4	5	6	7	: Един. : I-й : в т.ч. по месяцам		
							: изм. :	: кварт. :	: январь : февраль : март
Объём реализации продукции		т.р.	2690,0	813	812	1065.			
Товарная продукция в ценах на I.УП-67г.		"	2940	850	888	1202			
Товарная продукция в действующих ценах		"	2690	813	812	1065			
<u>Продукция в натуре:</u>									
Фанера - всего		м ³	10600	3740	3280	3580			
в т.ч. "ФК"- рядовая		"	7620	2680	2370	2570			
ФК - экспортная		"	2930	1040	900	990			
ГКД		"	50	20	10	20			
Шпон лущеный в товарный		м ³	740	260	230	250			
<u>Деревообработка</u>									
в т.ч. детали радиофутляров		т.шт.	75,0	26,6	23,1	25,3			
полики для зеркал		т.шт.	33,9	12,0	10,5	11,4			
в т.ч. 100 x 150		"	15,8	5,6	4,9	5,3			
150 x 200		"	8,7	3,1	2,7	2,9			
200 x 250		"	5,5	1,9	1,7	1,9			
250 x 300		"	3,9	1,4	1,2	1,3			
Товары культбытового назначения - всего		т.р.	164,9	50,0	54,8	60,1			
а) мебель									
кресло жесткое складное		т.шт.	5,71	1,4	2,06	2,25			
б) игрушки									
конь-качалка		"	21,96	7,77	6,76	7,43			
прочие товары культбытового назначения:									
ящики для столовых приборов		т.шт.	6,6	2,24	1,98	2,38			
<u>Детали ширпотреба</u>									
Стружка древесная (упаковочн.)		тн.	350	120	110	120			
Стружка древесная		тн.	320	110	100	110			
Детали ящиков		м ³	850	300	260	290			
Штакетник		"	500	180	150	170			
Пучинные карточки 3-6 мм		т.шт.	745	265	230	250			
"- " 8-10 мм		"	185	70	55	60			
Капремонт оборудования		т.р.	8,0	2,8	2,5	2,7			

: 2 : 3 : 4 : 5 : 6 : 7 :

Услуги производственного характера

Шлифовка фанеры	т.м2	110,0	40,0	34,0	36,0
Склейка гондурасского кедра	т.лист.	0,34	0,12	0,10	0,12
Прочая продукция	т.р.	139,6	-130,4	+ 18,2	+ 251,8

Генеральный директор объединения

В.Г.Милов

Начальник ПЭО

Н.А.Ильина

203/124

24.02.75

13

ПЛАН ПРОИЗВОДСТВА НА I КВАРТАЛ 1975 г. ПО
ЗАВОДУ "Л И Г Н У М С"

	2	:Един: I-й		: в т.ч. по месяцам		
		3	4	5	6	7
		:изм.: квартал:		январь:	февраль:	март:
Объем реализации продукции	т.р.	1940	607	595	738	
Товарная продукция в ценах на I/УП-67г.	"	2130	700	655	775	
Товарная продукция в действующих ценах	"	1940,0	607	595	738	
<u>Продукция в натуре:</u>						
Фанера - всего	м ³	8700	3080	2670	2950	
в т.ч. марки ФСФ	"	3740	1320	1150	1270	
" ФК- рядовая	"	3250	1150	1000	1100	
" ФК- экспортная	"	1610	570	490	550	
" ГКдетали	"	100	40	30	30	
Шпон лущеный товарный-всего	м ³	630	220	200	210	
<u>Деревообработка</u>						
Полики для зеркал	т.шт.	33,9	12,0	10,5	11,4	
в т.ч. 100 x 150	"	15,8	5,6	4,9	5,3	
150 x 200	"	8,7	3,1	2,7	2,9	
200 x 250	"	5,5	1,9	1,7	1,9	
250 x 300	"	3,9	1,4	1,2	1,3	
Футляры для упаковки приборов КИ - 1097	т.шт.	2,7	0,9	0,8	1,0	
<u>Товары культбытового назначения и хозобихода</u>	т.р.	12,7	4,4	4,1	4,2	
а) игрушки:						
в т.ч. лопата детская	т.шт.	15,0	5,0	5,0	5,0	
Прочие товары культбытового назначения:						
Ящики для столовых приборов	т.шт.	6,6	2,24	1,98	2,38	
Лопата снеговая	"	15,0	5,0	5,0	5,0	
Доски кухонные	"	7,0	2,5	2,0	2,5	
<u>Детали ширпотреба</u>						
Стружка древесная	тн.	970	330	320	320	
Детали ящиков	м ³	1000	330	330	340	

14

: 2 : 3 : 4 : 5 : 6 : 7

Прочая продукция из отходов производства

Подлокотник	т.шт.	3,0	1,0	1,0	1,0
Форматки шпоновые	"	840,0	280,0	280,0	280,0
Капитальный ремонт оборудования	т.р.	15,0	5,0	5,0	5,0

Услуги производственного характера

Шлифовка фанеры	т.м2	100	30	30	40
Смоли синтетические-всего (в сухом исчислении)	тн.	2290	810	700	780
в том числе: фенольно-формальд.	"	120	40	35	45
карбомидные	"	2170	770	665	735
из них: М-19-62	"	2100	745	645	710
М-70	"	70	25	20	25
Прочая продукция	т.р.	101,4	- 15,6	+29,0	+ 88,0

Генеральный директор объединения

В.Г.Милов

Начальник ПЭО

Н.А.Ильина

203/124

24.02.75

17

ПЛАН ПРОИЗВОДСТВА НА I КВАРТАЛ 1975 Г.
ПО ЗАВОДУ "ЛАТВИЯС БЕРЗС"

	2	: Един: I квар-: в т.ч. по месяцам				
		3	4	5	6	7
		: изм.: тал		: январь:	февраль:	март
1. Объём реализуемой продукции	т.р.	1963	640	597	726	
2. Товарная продукция в ценах на I/УП-67г.	"	2062,0	700	632	730	
3. Товарная продукция в действующих ценах	"	1963	640	597	726	
<u>Продукция в натуре:</u>						
Фанера - всего	м ³	10000	3530	3070	3400	
в том числе марки фк-рядовая	"	7390	2620	2270	2500	
" фк-экспортная	"	2460	860	750	850	
" ГКД	"	150	50	50	50	
Шпон лущеный товарный	м ³	630	220	195	215	
<u>Прочие товары культбытового назначения</u>						
	т.р.	64,6	23,2	20,7	20,7	
Доски кухонные	т.шт.	25,0	9,0	8,0	8,0	
Клюшки хоккейные	"	25,0	9,0	8,0	8,0	
<u>Детали ширпотреба</u>						
Штакетник	м ³	1495	530	460	505	
Пучинные карточки 3-6 мм	т.шт.	370	130	115	125	
<u>Прочая продукция из отходов производства</u>						
Форматки фанерные	т.шт.	125,0	45,0	35,0	45,0	
Стержни для полиэтиленов. пленки	"	9,0	3,0	3,0	3,0	
Планки поперечные для санок	"	200,0	70	60	70	
Щеки к катушкам № II	"	45	15	15	15	
Детали посылочных ящиков № 4	т.компл.	4,0	2,0	1,0	1,0	
Капитальный ремонт оборудования	т.руб.	6,0	2,0	2,0	2,0	

181

: 2 : 3 : 4 : 5 : 6 : 7

Услуги производственного характера

Шлифовка фанеры	т.м2	75	25	25	25
Выработка пара на сторону	т.кал.	4050	1430	1250	1370
Прочая продукция	т.р.	166,9	+25,3	+ 51,3	+ 90,3

Генеральный директор
Объединения

В.Г. Милов

Начальник ПЭО

Н.А.Ильина

19

ПЛАН ПРОИЗВОДСТВА ПРОДУКЦИИ
ПО ЛАТВИЙСКОМУ ФАНЕРНОМУ ПРОИЗВОДСТВЕННОМУ
ОБЪЕДИНЕНИЮ НА II-й КВАРТАЛ I 9 7 5 ГОДА

I	2	3	4	5	6	7	:Един: План : План : в т.ч. по месяцам
							:изм.:на Годв на Пкв.: апрель: м а й :июнь
Объем реализуемой продукции т.р.	26285	6440	2256	2052	2132		
Товарная продукция в действующих ценах	"	26285	6440	2256	2052	2132	
Товарная продукция в ценах на I.УП-1967г.	"	28425	7027	2463	2239	2325	
Товары культурно-бытового назначения	т.р.	923,5	225,1	77,2	72,9	75,0	
в т.ч. а) мебель	"	305,9	74,0	25,0	24,0	25,0	
б) игрушки	"	317,8	83,9	29,6	26,6	27,7	
Мебель в розничных ценах	"	322,0	77,8	26,3	25,2	26,3	
<u>Продукция в натуральном выражении</u>							
Фанера клееная- всего	м ³	122500	30600	10690	9720	10190	
в т.ч. а) марки ФСФ	"	15000	3680	1280	1170	1230	
б) " ФК-рядовая	"	76100	18820	6590	5980	6250	
в) " ФК-экспортная	"	30000	7700	2680	2450	2570	
г) Гнуктоклееные дет.	"	1400	400	140	120	140	
Шпон лущеный товарный	"	8000	2000	705	630	665	
<u>Деревообработка</u>							
Детали радиофутляров							
"Ригонда 102"	тыс.ком.	225,0	75,0	26,2	23,8	25,0	
Полики для зеркал	т.штук	136,1	32,9	11,4	10,5	11,0	
Футляры для упаковки приборо- в KI-1097	"	11,0	2,8	1,0	0,9	0,9	
Детали радиофутляров "М е л о д и я"	т.компл.	25,0	-	-	-	-	
И т о г о:	т.руб.	2887,3	790,0	276,0	250,8	263,2	
<u>Товары культурно-бытового назначения</u>							
а) м е б е л ь (из фондового сырья)							
Кресло жесткое складное	т.шт.	23,0	5,56	1,88	1,80	1,88	
б) и г р у ш к и (из фондового сырья)							
Конь-качалка	т.компл.	80,0	21,18	7,48	6,7	7,0	
(из отходов производства)	"	60,0	15,0	5,0	5,0	5,0	
Лопата детская	"	60,0	15,0	5,0	5,0	5,0	

I	: 2	: 3	: 4	: 5	: 6	: 7
в) Прочие товары культбыта (из фондового сырья)						
Ящики для столовых приборов	ш.шт.	25,0	5,2	1,8	1,7	1,7
Клюшка хоккейная	"	100,0	24,0	8,0	8,0	8,0
Лопаты снеговые	"	30,0	-	-	-	-
(из отходов производства)						
Доски кухонные	т.шт.	130,0	31,0	10,4	10,3	10,3
Итого:	т.р.	923,5	225,1	77,2	72,9	75,0
Товары культбыта назначения						
<u>Детали ширпотреба</u>						
Стружка древесная	тн.	1400	340	120	110	110
Стружка древесная технич.	"	5200	1250	440	400	410
Детали ящиков	м ³	7400	1770	620	570	580
Штакетник	"	8000	1930	675	610	645
Пучинные карточки толщ. 3-6мм	т.шт.	4500,0	1090,0	385,0	345,0	360,0
" " толщ. 8-10мм	т.шт.	750,0	180,0	63,0	57,0	60,0
Итого:	т.руб.	1035,4	249,2	87,7	79,6	81,9
<u>Прочая продукция из отходов производства</u>						
Форматки фанерные	т.шт.	505,0	125,0	45,0	35,0	45,0
Стержни для полиэтилен. пленки	"	36,0	9,0	3,0	3,0	3,0
Планка поперечная для санок	т.шт.	800,0	190,0	65,0	60,0	65,0
Щеки к катушкам № II	"	180,0	43,0	15,0	13,0	15,0
Детали посл. ящиков № 4	к-т	16,0	4,0	2,0	1,0	1,0
Подлокотники	т.штук	12,0	3,0	1,0	1,0	1,0
Форматки шпоновые	"	3400,0	820,0	290,0	260,0	270,0
Итого:	т.р.	249,9	60,6	21,5	18,6	20,5
<u>ВСЕГО продукции из отходов производства</u>						
	т.р.	1285,3	309,8	109,2	98,2	102,4
<u>Услуги производственного характера</u>						
Шлифовка фанеры	т.м ³	1150,0	285,0	103,0	90,0	92,0
Склейка гондурасского кедра	шт.	1290	300	110	90	100
Выработка пара на сторону	т.кал.	10500	1600	565	500	535
Итого	т.р.	68,0	12,8	4,7	4,0	4,1

I	: 2	: 3	: 4	: 5	: 6	: 7
Капремонт оборудования	т.р.	126,0	33,0	11,0	11,0	11,0
Смоли синтетические (в сухом исчислении)	тн.	9200	2260	800	720	740
в т.ч. фенольно-формальдег.	тн.	500	120	40	40	40
карбамидные	тн.	8700	2140	760	680	700
Из них: М-19-62	"	8400	2070	730	660	680
М-70	"	300	70	30	20	20
Прочая продукция в ценах на I.УП-1967г.	т.р.	1136,2	178,9	71,4	61,6	45,9

Генеральный директор
объединения

(Милов)

Начальник ПЭО
объединения

(Ильина)

22

ПЛАН ПРОИЗВОДСТВА ПРОДУКЦИИ ПО
 ФАНЕРНОМУ ЗАВОДУ "ФУРНИЕРС"
 НА II КВАРТАЛ 1975 ГОДА

I	2	3	4	В т.ч. по месяцам		
				5	6	7
Един: 1975 : П-й : изме- год : кварт. : рения :				апрель:	май	июнь
Объём реализуемой продукции	т.р.	10615	2611	913,0	830,0	868,0
Товарная продукция в ценах на I.УП-67г.	"	11476	2845	995,0	905,0	945,0
Товарная продукция в действующих ценах	"	10615	2611	913,0	830,0	868,0
Товары культбытового назначения	"	631,1	159,0	55,0	51,0	53,0
в т.ч. а/ мебель	"	305,9	74,0	25,0	24,0	25,0
б) игрушки	"	306,4	81,1	28,6	25,7	26,8
Мебель в розничных ценах	"	322,0	78,0	26,3	25,2	26,5
<u>Продукция в натуральном выражении</u>						
Фанера клееная-всего	м ³	44000	10800	3780	3430	3590
в т.ч. а) экспортная	"	11750	2960	1030	940	990
б) рядовая	"	32050	7790	2730	2480	2580
в) ГК детали	"	200	50	20	10	20
Шпон лущеный шоварный	"	3000	760	270	240	250
<u>Деревообработка</u>						
Детали радиофутляров "Ригонда-102"	т.компл.	225,0	75,0	26,2	23,8	25,0
"Мелодия"	"	25,0	-			
Полики для зеркал	т.штук	136,1	32,9	11,4	10,5	11,0
Итого:	т.руб.	2827,9	774,9	270,6	245,9	258,4
<u>Товары культбыт назначения</u>						
а) мебель						
Кресло жесткое складное	т.шт.	23,0	5,56	1,88	1,80	1,88
б) игрушки						
Конь-качалка	т.шт.	80,0	21,18	7,48	6,7	7,0

I : 2 : 3 : 4 : 5 : 6 : 7

в) Прочие товары:

Ящики для столовых приоб.	т.шт.	25,0	5,2	1,8	1,7	1,7
Всего товары культбыта	т.р.	631,1	159,0	55,0	51,0	53,0

Детали ширпотреба

Стружка древесная(упаков.)	тн.	1400	340	120	110	110
Стружка древесная(технич.)	"	1300	310	110	100	100
Детали ящиков	м ³	3400	820	290	260	270
Штакетник	"	2000	480	170	150	160
Пучинные карточки 3-6 мм толщ.	т.шт.	3000,0	725,0	255,0	230,0	240,0
"-"-"-толщ.8№20	"	750,0	180,0	63,0	57,0	60,0
Итого:	т.р.	508,0	122,5	43,3	39,0	40,2
<u>Капитальный ремонт оборудования</u>	т.р.	42,0	12,0	4,0	4,0	4,0
Услуги производственного характера	т.р.	12,0	2,9	1,1	0,9	0,9
Прочая продукция в ценах на I/УП-1967г.	т.р.	247,4	12,1	4,2	3,8	4,1

Генеральный директор объединения

(В.Г. Милов)

Начальник ПЭО объединения

(Н.Н. Ильина)

ФАНЕРНЫЙ ЗАВОД "ЛИГНУМС"

2М

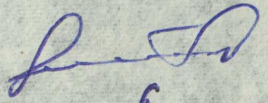
П Л А Н
производства на II квартал 1975 года по
фанерному заводу "Лигнумс"


	Ед. изм.	В том числе			
		II кв.	апрель	май	июнь
I	2	3	4	5	6
Объем реализуемой продукции в ценах 1975 года	т.р.	1924	670	610	644
Товарная продукция в действ. ценах	т.р.	1924	670	610	644
Товарная продукция в ценах на I.УП. 1967.г.	т.р.	2180	760	690	730
Продукция в ассортименте:					
фанера - всего	Мз	9400	3280	2990	3130
в т.ч. марки ФСФ	"	3680	1280	1170	1230
ФК - ряд.	"	3910	1370	1240	1300
ФК - экспор.	"	1660	580	530	550
Г К Д	"	150	50	50	50
Шпон лущеный	"	620	220	190	210
фанера за искл.ГКД	"	9250	3230	2940	3080
	"	146,83	146,8	147,0	146,7
<u>ПЕРЕВООБРАБОТКА</u>					
Полики д/зеркал	т.шт.	32,9	11,0	10,9	11,0
в т.ч. 100x150	"	15,5	5,2	5,1	5,2
150x200	"	8,6	2,9	2,8	2,9
200x250	"	5,2	1,8	1,7	1,7
250x300	"	3,6	1,1	1,3	1,2
Футляры для упаковки приборов	т.шт.	2,8	1,0	0,9	0,9
КИ - 1097					
<u>Товары культурно-бытового назначения</u>	т.р.	4,1	1,5	1,3	1,3
а) Игрушки	т.р.	2,8	1,0	0,9	0,9

25

- 2 -

	1	2	3	4	5	6
в т.ч. Лопата детская		т.шт. 15,0	5,0	5,0	5,0	5,0
Прочие товары культурного назначения		т.р. 1,3	0,5	0,4	0,4	0,4
Ящики д/столовых приборов		т.шт. 5,2	1,8	1,7	1,7	1,7
Лопата снеговая		т.шт. -	-	-	-	-
Доски кухонные		" 7,0	2,4	2,3	2,3	2,3
<u>Металлы ширпотреба</u>						
Стружка древесная		тонн 940	330	300	310	310
Детали д/ящиков		Мз 950	330	310	310	310
<u>Прочая продукция из отходов производства</u>						
в т.ч. Подлокотник		т.шт. 3,0	1,0	1,0	1,0	1,0
форматки шпон.		" 320	290	260	270	270
Капит.ремонт оборудования		т.р. 15,0	5,0	5,0	5,0	5,0
<u>Услуги произ.характера</u>						
Шлифов.фанер.		т.М2 100	40	30	30	30
Смолы синтетические-всего/в сухом исчисл./		тонн 2260	800	720	740	740
в том числе:						
Фенольно-фор.		" 120	40	40	40	40
карбомидные		" 2140	760	680	700	700
Из них: М-19-62		" 2070	730	660	680	680
М - 70		" 70	30	20	20	20
Прочая продукция		т.р. 104,8	35,3	30,1	39,4	39,4

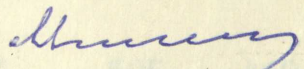
Директор: 

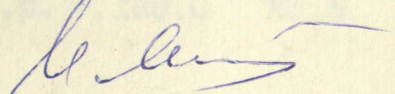
Начальник ПЭО: 

План производства продукции по фанерному заводу
"Л И Г Н У М С" на II-й квартал 1975 года

		:Един: :изм.:	План на год	:План на II кв.	: в т.ч. по месяцам		
					: апрель:	м а й	: июнь
Объём реализуемой продукции	т.р.		7800	1924	670	610	644
Товарная продукция в действующих ценах	"		7800	1924	670	610	644
Товарная продукция в ценах на I/УП-1967г.	"		8675	2180	760	690	730
Товары культурно-бытового назначения	т.р.		33,9	4,1	1,5	1,3	1,3
в т.ч. игрушки	"		11,4	2,8	1,0	0,9	0,9
<u>Продукция в натуральном выражении</u>							
Листовая клееная - всего	м ³		36500	9400	3280	2990	3130
т.ч. а) марки ФСФ	"		15000	3680	1280	1170	1230
б) ФК рядовая	"		14900	3910	1370	1240	1300
в) ФК экспортная	"		6000	1660	580	530	550
г) Гнукотклеенные детали	"		600	150	50	50	50
Листовая лущеный товарный	"		2500	620	220	190	210
<u>Деревообработка</u>							
Листы для зеркал	т.шт.		136,1	32,9	11,4	10,5	11,0
Листы для упаковки приборов КИ-1097	"		11,0	2,8	1,0	0,9	0,9
И т о г о:	т.р.		59,4	15,1	5,4	4,9	4,8
<u>Товары культурно-бытового назначения</u>							
Игрушки:							
Игрушки детские	т.шт.		60,0	15,0	5,0	5,0	5,0
<u>Другие товары культбыта:</u>							
Листы для столовых приборов	т.шт.		25,0	5,2	1,8	1,7	1,7
Листы снеговые	т.шт.		30,0	-	-	-	-
Листы кухонные	"		30,0	7,0	2,4	2,3	2,3
Другие товары культбыт-назначения	т.р.		33,9	4,1	1,5	1,3	1,3
<u>Детали ширпотреба:</u>							
Листы древесная технич.	тн.		3900	940	330	300	310
Листы ящики	м ³		4000	950	330	310	310
И т о г о:	т.р.		347,4	83,1	29,1	26,8	27,2

I	: 2	: 3	: 4	: 5	: 6	: 7
Прочая продукция из отходов производства						
Подлокотники	т.шт.	12,0	3,0	1,0	1,0	1,0
Форматки шпоновые	"	3400,0	820,0	290,0	260,0	270,0
И т о г о:	т.р.	138,7	33,5	11,9	10,6	11,0
ВСЕГО продукция из отходов производства	т.р.	486,1	116,1	41,0	37,4	38,2
Услуги производственного характера						
Шлифовка фанеры	т.м2	400,0	100,0	40,0	30,0	30,0
И т о г о:	т.р.	8,0	2,0	0,8	0,6	0,6
Капремонт оборудования	т.р.	60,0	15,0	5,0	5,0	5,0
Смолы синтетические (в сухом исчислении)	тн.	9200	2260	800	720	740
в т.ч. фенольно-формальдег. карбомидные	"	500	120	40	40	40
Из них: М-19-62	"	8400	2070	730	660	680
М-70	"	300	70	30	20	20
Прочая продукция в ценах на I/УП-67г.	т.р.	420,8	107,0	36,0	31,0	40,0

Генеральный директор объединения 
(Милов)

Начальник ПЭО объединения 
(Ильина)

28

ПЛАН ПРОИЗВОДСТВА ПРОДУКЦИИ ПО ФАНЕРНОМУ ЗАВОДУ
"Л А Т В И Я С Б Е Р З С" НА П-й КВ. 1975 ГОДА

I	2	3	4	: в т.ч. по месяцам		
				5	6	7
				: П кв.		
				: апрель: май :июнь		
Объём реализуемой продукции	т.р.	7870	1905	673	612	620
Товарная продукция в действующих ценах	"	7870	1905 5	673	612	620
Товарная продукция в ценах на I/УП-1967г.	"	8274	2002	708	644	650
Товары культурно-бытового назначения	т.р.	258,5	62,0	20,7	20,6	20,7
Продукция в натуральном выражении						
Фанера клееная- всего	м ³	42000	10400	3630	3300	3470
в т.ч. а) марки ФК-рядовая	"	29150	7120	2490	2260	2370
б) " ФК-экспортная	"	12250	3080	1070	980	1030
в) Гнукотклееные дет.	"	600	200	70	60	70
Шпон лущеный товарный	"	2500	620	215	200	205
Товары культурно-бытового назначения:						
Доски кухонные	т.шт.	100,0	24,0	8,0	8,0	8,0
Клюшки хоккейные	"	100,0	24,0	8,0	8,0	8,0
Итого:	т.р.	258,5	62,0	20,7	20,6	20,7
Детали ширпотреба						
Штакетник	м ³	6000	1450	505	460	485
Пучин.карточки тощ.3-6мм	т.шт.	1500,0	365,0	130,0	115,0	120,0
Итого:	т.р.	180,0	43,6	15,3	13,8	14,5
Прочая продукция из отходов производства						
Форматки фанерные	т.шт.	505,0	125,0	45,0	35,0	45,0
Стержни для полиэтилен. пленки	т.шт.	36,0	9,0	3,0	3,0	3,0
Планки поперечные для санок	т.шт.	800,0	190,0	65,0	60,0	65,0
Щеки к катушкам № II	"	180,0	43,0	15,0	13,0	15,0

I	: 2	: 3	: 4	: 5	: 6	: 7
Детали посылочных ящиков № 4	компл.	16,0	4,0	2,0	1,0	1,0
Итого:	т.р.	111,2	27,1	9,6	8,0	9,5
Всего продукция из отходов производства	т.р.	291,2	70,7	24,9	21,8	24,0
Услуги производственного характера						
Шлифовка фанеры	т.м ³	300,0	75,0	25,0	25,0	25,0
Выработка пара на сторону	т.кал.	10500	1600	565	500	535
Итого:	т.р.	48,0	7,9	2,8	2,5	2,6
Капремонт оборудования	т.р.	24,0	6,0	2,0	2,0	2,0
Прочая продукция в ценах на I/УП-67г.	т.р.	468,5	59,8	31,2	26,8	1,8

Генеральный директор объединения

Милов (Милов)

Начальник ПЭО объединения

Ильина (Ильина)

Зам. генерального директора по
головному предприятию

тов. Ливиньшу А.А.

Директору завода "Лигнумс"

тов. Ртищеву М.В.

Директору завода "Латвияс берзс"

тов. Никульцеву А.А.

На основании распоряжения зам. министра деревообрабатывающей промышленности Латв. ССР от 11.04.75г. и Минлеспрома от 4.04.1975г. № 1041, на II квартал 1975 г. устанавливается дополнительное задание в следующих объёмах по заводам:

	Един. изм.	II кв.	в т.ч.	
			апрель:	май
I. Товары культурнобытового назначения - всего	т.рб	10	3	7
в т.ч. "Фурниерс"	"	7	2	5
"Латв.берзс"	"	3	1	2
Из них: мебель	т.рб.	3,6	1,2	2,4
"Фурниерс"	"	3,6	1,2	2,4
2. Фанера - всего	м ³	1458	486	972
в т.ч. "Фурниерс"	"	516	172	344
"Лигнумс"	"	447	149	298
"Латв.берзс"	"	495	165	330
из них на экспорт	м ³	360	120	240
"Фурниерс"	"	139	47	92
"Лигнумс"	"	78	26	52
"Латв.берзс"	"	143	47	96
Шпон лущеный	м ³	84	28	56
"Фурниерс"	"	32	12	20
"Лигнумс"	"	26	8	18
"Латв.берзс"	"	26	8	18
Товарная продукция	т.рб.	240	75	165
"Фурниерс"	"	98	30	68
"Лигнумс"	"	74	24	50
"Латв. берзс"	"	68	21	47

Генеральный директор *Милов* (Милов)

Начальник ПЭО *Ильина* (Ильина)

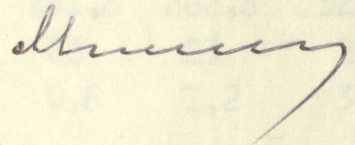
ПЛАН ПРОИЗВОДСТВА ПРОДУКЦИИ
по Латвийскому фанерному производственному объединению
на III квартал 1975 г.

I	:Един:План		:План :		в т.ч. по месяцам		
	:изм.: на	:на III	:на III	:кварт:	июль	август	сентябр
	:год	:кварт:					
	2	3	4	5	6	7	
Объём реализуемой продукции	т.р.	25455	6978	2300	2178	2500	
Товарная продукция в дейст- вующих ценах	"	25455	6778	2234	2116	2428	
Товарная продукция в ценах на I.УП-1967г.	"	27595	7387	2442	2303	2642	
Товары культурно-бытового наз- начения	"	954,0	211,0	25,0	88,0	98,0	
в т.ч. а) мебель	"	336,0	79,0	-	38,0	41,0	
б) игрушки	"	317,8	59,0	1,0	28,0	30,0	
Мебель в розничных ценах	"	353,0	83,0	-	40,0	43,0	
<u>Продукция в натуральном выражении</u>							
Фанера клееная - всего	м ³	122500	30900	10510	9590	10800	
в т.ч. а) марки ФСФ	"	15000	3790	1245	1130	1415	
б) " ФК-рядовая	"	76100	18910	6580	5995	6335	
в) " ФК-экспортная	"	30000	7700	2525	2300	2875	
г) гнукотклеенные детали	"	1400	500	160	165	175	
Шпон лущеный товарный	м ³	8000	2000	690	630	680	
Смолы синтетические (в су- хом исчислении)	тн.	9200	2320	795	730	795	
в т.ч. фенольно-формальдегидные							
С-35	тн.	500	130	45	40	45	
карбамидные	тн.	8700	2190	750	690	750	
в них: М-19-62	тн.	8400	2110	720	670	720	
М-70	тн.	300	80	30	20	30	
<u>Деревообработка</u>							
Детали р/футляров "Ригонда"	т.к-т	225,0	75	26	23	26	
Детали р/футляров "Мелодия- -стерео"	т.к-т	25,0	5,0	0,8	1,2	3,0	
Итого детали р/футляров	т.руб.	2796,8	866,2	281,8	259,0	325,4	

I	: 2	: 3	: 4	: 5	: 6	: 7
Полики для зеркал	т.шт.	136,1	35,0	-	16,7	18,3
Футляры для упаковки приборов КИ-1097	т.шт.	11,0	2,7	0,9	0,9	0,9
<u>Товары культурно-бытового назначения</u>						
а) мебель (из фондов сырья)						
Кресло жесткое складное	т.шт.	28,5	6,7	-	3,2	3,5
б) игрушки (из фондов сырья)						
Конь-качалка (из отходов производства)	т.компл.	80,0	14,64	-	7,00	7,64
Лопата детская	"	60,0	15	5	5	5
Прочие товары культбыта (из фондов сырья)						
Ящики для столовых приборов	т.шт.	25,0	6,6	-	3,1	3,5
Клюшка хоккейная	"	100,0	26	9	8	9
Лопаты снеговые/из отходов производства/	"	30,0	-	-	-	-
Доски кухонные	т.шт.	130,0	34	12	10	12
Итого:	т.р.	954,0	211,0	25,0	88,0	98,0
<u>Товары культбыт назначения</u>						
<u>Детали ширпотреба</u>						
Стружка древесная	тн.	1400	360	125	110	125
Стружка древесная технич.	"	5200	1340	340	480	520
Детали ящиков	м ³	7400	1900	650	600	650
Штакетник	"	8000	2050	705	640	705
Пучинные карточ.толщ.3-6мм	т.шт.	4500,0	1155	395	365	395
" " " 8-10мм	"	750,0	195	65	65	65
Итого:	т.руб.	1035,4	266,1	85,6	86,6	93,9
<u>Прочая продукция из отходов производства</u>						
Форматки фанерные	т.штук	505,0	130	45	40	45
Стержни для полиэт. пленки	"	36,0	9	3	3	3
Планка поперечная для санок	т.шт.	800,0	205	70	65	70
Щеки к катушкам № II	"	180,0	46	16	15	16

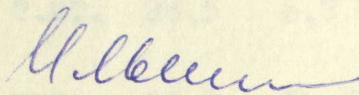
I	:	2	:	3	:	4	:	5	:	6	:	7
Детали посылочных ящиков № 4	к-т	16,0		4		1		1		2		
Подлокотники	т.шт.	12,0		3		1		1		1		
Форматки шпоновые	"	3400		870		300		270		300		
Итого:	т.р.	249,9		64,0		22,0		19,9		22,1		
Всего продукции из отходов производства	т.р.	1285,3		330,1		107,6		106,5		116,0		
<u>Услуги производственного характера</u>												
Шлифовка фанеры	т.м ³	1150,0		290		105		90		95		
Склейка гондурасского кедра	шт.	1290		350		120		110		120		
Выработка пара на сторону	т.кал.	10500		1500		500		500		500		
Итого:	т.р.	68,0		12,6		4,4		4,0		4,2		
Капремонт оборудования	т.р.	126,0		32,0		11,0		10,0		11,0		
Прочая продукция в ценах на I.УП-1967г.	т.р.	1063,0		346,8		109,9		99,0		137,9		

Генеральный директор объединения



В.Г. Милов

Начальник ПЭО



Н.А.Ильина

Фанерный завод
"Фурниерс"

34

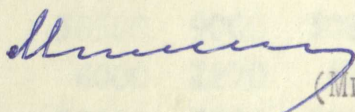
ПЛАН ПРОИЗВОДСТВА ПО ФАН.ЗАВОДУ "ФУРНИЕРС"
НА III КВАРТАЛ 1975 ГОДА

I	:Един.:		на План:		в т.ч. по месяцам		
	:изм.:	:год	:на Шкв:	:на Шкв:	июль	август	сентябрь
	2	3	4	5	6	7	
Объём реализуемой продукции т.р.	10125	2946	951	921	1074		
Товарная продукция в ценах на I/УП-67г.	" × 10926	3072	983	973	1116		
Товарная продукция в действующих ценах	" 10065	2816	894	894	1028		
<i>ВСЕГО ТОВАРЫ КУЛЬТУРЫ</i>	" <i>887,0</i>	" <i>140,1</i>	" -	" <i>66,9</i>	" <i>43,2</i>		
в т.ч. мебель	" 336,0	79,0	-	37,8	41,2		
игрушки	" 306,4	56,1	-	26,8	29,3		
Мебель в розничных ценах	" 353,0	83,0	-	39,8	43,2		
Продукция в натуральном выражении: фанера клееная-всего м ³	44000	11200	3800	3480	3920		
в том числе: экспорт	" 11750	2990	980	895	1115		
рядовая	" 32050	8160	2820	2560	2780		
ГКД	" 200	50	-	25	25		
Шпон лущеный товарный м ³	3000	740	255	230	255		
ДЕРЕВООБРАБОТКА т.р.	2827,9	874,2	281,8	262,8	329,6		
Детали р/футляров "Ригонда-102" т!"к-т	225,0	75	26	23	26		
" " "Мелодия т.компл.	25,0	5,0	0,8	1,2	3,0		
Товары культбыт назначения и хозобихода: а) мебель							
- кресло складное жесткое т.шт.	28,5	6,7	-	3,2	3,5		
б) игрушки							
- конь-качалка т.шт.	80,0	14,64	-	7,00	7,64		
Прочие товары культбыт назначения:							
- ящики для столовых приборов т.шт.	25,0	6,6	-	3,1	3,5		
Детали ширпотреба:							
- стружка древесная(упаков.) тн.	1400	360	125	110	125		
- стружка древесная(технич.) "	1300	340	-	160	180		
Детали для ящиков м ³	3400	870	300	270	300		
Штакетник "	2000	510	175	160	175		

ПЛАН ПРОИЗВОДСТВА ПРОДУКЦИИ

I		: 2	: 3	: 4	: 5	: 6	: 7
Пучинные карточки 3-6 мм	т.шт.	3000	770	265	240	265	
" " 8-10 мм	"	750	195	65	65	65	
Всего продукция из отходов	т.р.	508,0	130,6	39,5	43,3	47,8	
Капитальный ремонт оборудования	т.р.	42,0	11,0	4,0	3,0	4,0	
Услуги производственного характера	т.р.	12,0	3,1	1,1	0,9	1,1	
Прочая продукция	т.р.	247,4	85,6	30,0	25,6	30,0	

Генеральный директор
ЛФПО


(МИЛОВ)

Начальник ПЭО


(Ильина)

фанерный завод "Лигнумс" 36

ПЛАН ПРОИЗВОДСТВА ПРОДУКЦИИ
по фанерному заводу "Лигнумс" на III кв. 1975 года

I	Един. изм.	План на год	План на III кв.	в т.ч. по месяцам		
				июль	август	сентябрь
2	3	4	5	6	7	
Объём реализуемой продукции	т.р.	7730	1950	663	607	680
Товарная продукция в ценах на I.УП-1967г.	"	8675	2200	748	685	767
Товарная продукция в действующих ценах	"	7800	1950	663	607	680
Товары культурно-бытового назначения и хозобихода	т.р.	33,9	4,3	1,5	1,3	1,5
в т.ч. игрушки	"	11,4	2,9	1,0	0,9	1,0
а) лопаты детские	т.шт.	60,0	15	5	5	5
Прочие изделия культбыта	т.р.	22,5	1,4	0,5	0,4	0,5
а) лопаты снеговые	тыс.шт.	30,0	-	-	-	-
б) доски кухонные	"	30,0	8	3	2,	3
Фанера клееная - всего	м ³	36500	9000	3080	2810	3110
в т.ч. экспортная	"	6000	1270	415	380	475
"- ФСФ	"	15000	3790	1245	1130	1415
"- ФК - рядовая	"	14900	3690	1330	1220	1140
"- ГКД	"	600	250	90	80	80
Шпон лущеный товарный	м ³	2500	630	220	200	210
Смолы синтетические (в сухом исчислении)	тн.	9200	2320	795	730	795
в т.ч. фенольно-формальдегидные	"	500	130	45	40	45
"- карбомидные	"	8700	2190	750	690	750
"- из них: М-19-62	"	8400	2110	720	670	720
М-70	"	300	80	30	20	30
Прочая продукция:						
Футляры для упаковки КИ-1097	т.шт.	11,0	2,7	0,9	0,9	0,9
Стружка древесная	тн.	3900	1000	340	320	340
Детали для деревянных ящиков	м ³	4000	1030	350	330	350
Форматки шпоновые	т.шт.	3400	870	300	270	300
Подлокотник	"	12,0	3	1	1	1

I	: 2	: 3	: 4	: 5	: 6	: 7
Продукция из отходов производства	т.р.	486,1	124,8	42,6	39,7	42,5
Услуги производственного характера	т.р.	8,0	2,0	0,8	0,6	0,6
Шлифовка фанеры	т. м2	400,0	100	40	30	30
Капитальный ремонт оборудования	т.р.	60,0	15,0	5,0	5,0	5,0
Прочая продукция	т.р.	420,8	136,1	46,7	42,7	46,7
Производство продукции для межзаводской кооперации:						
полики для зеркал	т.шт.	136,1	35,0	12	11	12
ящики для столовых приборов	"	25,0	6,6	2,3	2,0	2,3

Генеральный директор объединения

Милов /Милов/

Начальник ПЭО

Ильина /Ильина/