



LATVIJAS PSR
KOKAPSTRĀDES RŪPNIECĪBAS
MINISTRIJA

МИНИСТЕРСТВО
ДЕРЕВООБРАБАТЫВАЮЩЕЙ
ПРОМЫШЛЕННОСТИ
ЛАТВИЙСКОЙ ССР

ВХОД
№ 1195-
12.75

262909, Rīgā, GSP, Smilšu ielā 1, telef. 225680,
telet. 1262

226909, г. Рига, ГСП, ул. Смилшу, 1, телеф. 225680
телег. 1262

17 12.75 г. № 9-15-a-5140

На №

Латвийское фанерное объединение

*И. Иваница Н. А.
Савельев
25.12.75г.*

В соответствии с приказом Министра лесной и деревообра-
тывающей промышленности СССР от 28 ноября 1975 года № 305 ,
предприятию на 1976 год устанавливается план производства в
следующих объемах:

	Ед. изм.	План 1976г.	в том числе			
			I кв.	II кв.	III кв.	IV кв.
I. Объем реализации продук- ции в ценах 1976 г.	тыс. руб.	25230	6102 6300	6400 6330	6268 6140	6580 6460
в т.ч. реализация про- дукции высшей категории	"	399	106	109 6280	73	III
II. Важнейшие виды продукции:						
I. Товары культурно-бытового назначения и хоз.обихода (в ценах на I.01.75г.)	тыс. руб.	1080 960	252	255	193	260
в т.ч. мебель	"	575 395	105	107	72	III
"- игрушки	"	355	95	95	68	97
Мебель в родничных ценах	"	420	112	115	77	116
2. Фанера клееная- всего	т.м ³	123,5	30,8	31,0	30,0	31,7
в т.ч. экспортная	"	23,0	6,0	6,0	6,0	5,0
"- марки ДСФ	"	15,0	3,7	3,8	3,7	3,8
"- гнуто-клееные детали	"	2,8	0,7	0,7	0,7	0,7
3. Шпон лущеный	"	8,5	2,1	2,1	2,1	2,2
4. Смолы синтетические в су- хом исчислении-всего	тонн	11350	2200	2470	2980	3700
в т.ч. фенольные	"	500	120	120	130	130

1	2	3	4	5	6	7
в т.ч. карбамидные	тонн	10850	2080	2350	2850	3570
Расчетные показатели:						
1. Товарная продукция в ценах на I.01.75 г.	тыс. руб.	25230	6300	6330 6180	6140	6460 6610
2. Товарная продукция в ценах, действующих в 1976 году	"	25230	6300	6330 6180	6140	6460 6610

М и н и с т р

В.Я. Биркенфельд

I	Ед. изм.	Натуральные показатели						Цена	Товарная продукция				
		1976г	в т.ч. поквартально				1976 г		в т.ч. поквартально				
			1	II	III	IV			1	II	III	IV	
2	3	4	5	6	7	8	9	10	11	12	13		
Фанера клееная	т.м. ³	123,5	30,8	31,0	30,0	31,7	155,89	19251,8	4873,5	4884,6	4678,8	4814,2	
В т.ч. Экспортн.	"	22,0	5,0	6,0	6,0	5,0	138,94	3053,6	707,8	844,6	831,5	669,7	
Рядовая	"	83,7	20,4	20,5	19,6	22,2	145,02	11998,0	3140,2	3005,8	2838,8	3140,8	
Ф С Ф	"	15,0	3,7	3,8	3,7	3,8	204,22	3063,3	770,4	787,5	755,6	749,8	
Г К Д	"	2,8	0,7	0,7	0,7	0,7	355,2	994,6	243,1	246,7	252,9	251,9	
Внутризавод. потреб.													
Всего:		4,04	1,02	1,0	1,0	1,02							
В т.ч. Г К Д	"	0,4	0,1	0,1	0,1	0,1			141,2			141,0	
Рядовой		3,64	0,92	0,9	0,9	0,92	153,49	558,7	141,2	140,5	136,0	141,0	
Фанера клееная без Г К Д		120,7	30,1	30,3	29,3	31,0		120,7	30,1	30,8	29,3	31,0	

Товарный выпуск
Фанера клееная

	1	2	3	4	5	6	7	8	9	10	11	12	13
всего:	т.м. ³	119,46	29,78	30,0	29,0	30,68	156,48	18693,1	4732,3	4744,1	4542,8	4673,9	
в т.ч. Экспортная	"	23,0	5,0	6,0	6,0	5,0	138,94	3195,6	5007,6	3005,8	2838,8	3140,8	
Рядовая	"	96,06	24,78	19,60	18,70	21,28	144,62	11434,3	2865,8	2865,3	2702,8	3002,5	
Ф С Ф	"	13,0	3,7	3,8	3,7	3,8	104,22	3063,3	770,4	787,5	755,6	749,8	
Г К Д	"	2,4	0,6	0,6	0,6	0,6	35,2	994,6	243,1	246,7	252,9	251,9	
Шпон лущенный	"	8,5	2,1	2,1	2,1	2,2	98,94	841,0	311,5	263,6	157,6	108,3	
Смола в сухом исчислении													
всего:	тн	11350	2200	2370	2470	3080	3700						
в т.ч. фенольноформ	"	500	120	120	130	130	130						
Карболатонные													
всего:	"	10850	2080	2250	2350	2950	3570						
Из них: М-19-62	"	10450	1980	2250	2750	3470	3470						
М-70	"	400	100	100	100	100	100						
Внутризав. потреб."													
всего:	"	6610	1660	1660	1560	1730	1730						
в т.ч. фенольноформа	"	500	120	120	130	130	130						

	тн.6110	1540	1540	1430	1600						
Карбомид М-19-62	тн.6110	1540	1540	1430	1600						
Смола товарная											
всего:	" 4740	540	⁷¹⁰ 810	¹⁵²⁰ 1420	1970						
в т.ч. карбомидные	" 4740	540	⁷¹⁰ 810	¹⁵²⁰ 1420	1970	281,64	1335,0	150,6	227,2	400,5	556,7
Из них М-19-62	" 4840	440	⁶¹⁰ 710	¹⁴²⁰ 1320	1870	284,0	1232,6	125,0	201,6	374,9	531,1
М-70	" 400	100	100	100	100	256,0	102,4	25,6	25,6	25,6	25,6

Товары культбытзнач.

а) Мебель

кресло складн. т.шт	30,0	8,0	8,2	5,5	8,3	13,16	^{575,0} 395,0	105,0	107,0	72,0	111,0
---------------------	------	-----	-----	-----	-----	-------	------------------------	-------	-------	------	-------

б) Игрушки

Конь-качалка	" 90,0	24,15	24,15	17,04	24,66	3,79	343,6	92,2	92,2	65,1	94,1
Лапата детская	" 60,0	15,0	15,0	15,0	15,0	0,19	11,4	2,8	2,8	2,9	2,9

И т о г о:

							355	95,0	95,0	68,0	97,0
--	--	--	--	--	--	--	-----	------	------	------	------

Прочие товары

Ящики д/стол.приб."	20,0	5,4	5,5	3,6	5,5	0,62	12,4	3,4	3,4	2,2	3,4
Доски кухонные	" 30,0	7,0	7,0	8,0	8,0	0,20	6,0	1,4	1,4	1,6	1,6
Лапата снеговая	" 26,0	13,0	-	-	13,0	0,40	10,4	5,2	-	-	5,2

	1	2	3	4	5	6	7	8	9	10	11	12	13
Клюшки хоккейные т.шт	78,7 78,0	19,4	19,4 19,4	19,4 19,4	19,4 19,4	19,4 19,4	19,4 19,8	19,4 2,37	181,2 184,9	46,0	46,0	46,0	46,9
Итого:									213,7	56,0	50,8	49,8	57,1
ВСЕГО:									963,7 963,7	256,0	252,8	289,8	265,1
Деревообработка									-98				-98,0
Р/ф Ригонда "	220	54,0	54,8	55,6	55,6	55,6	8,35	1837,0	450,9	457,6	464,2	464,3	
Мелодия "	50,0	12,3	12,5 12,5	12,6	12,6	12,6	15,05	752,5	184,5 185,1	188,2	189,6	189,6	
Итого:								2589,5	636,0 635,4	645,8	653,8	653,9	
Детали ширпотреба													
Стружка унаков.тн.	1400	350	350	350	350	350	62,0	86,8	21,7	21,7	21,7	21,7	
Стружка технич. "	3900	1100	900	900	900	1000	46,0	179,4	50,6	41,4	41,4	41,4	46,0
Штакетник т.м. ³	10,0	2,5	2,5	2,5	2,5	2,5	20,0 18,00	200,0	50,0 54,5	50,0	50,0	50,0	50,0
Щепя технологич. "	25,0	7,0	6,0	6,0	6,0	6,0	7,9	197,5	55,3	47,4	47,4	47,4	47,4
Итого:								663,7	177,6 185,1	160,5	160,5	160,5	165,1
Капитальный ремонт т.руб.								144,0	36,0	36,0	35,0	37,0	
ВСЕГО по объединению: "								25230	6300	6330	6140	6460	

ГЕНЕРАЛЬНЫЙ ДИРЕКТОР -

НАЧАЛЬНИК ПЭО -

Милин 198

(МИЛОВ)

(ИЛЬИНА)

6102 6280

+128

+150

+120

9

Латвийское фанерное
производственное объединение

ПЛАН ПРОИЗВОДСТВА ПРОДУКЦИИ
по Латвийскому фанерному производственному
объединению
на I-й квартал 1976 года


I	2	3	4	5	6	7	: Един: План : План : в т.ч. по месяцам		
							: изме: на : на I : : рения год : кварт. январь : февр. : март		
Объем реализуемой продукции	т.р.	25230	6300		1960	2025	2315		
Фактическая продукция в действующих ценах	т.р.	25230	6300		1960	2025	2315		
Фактическая продукция в ценах I-кв. 1975 года	т.р.	25230	6300		1960	2025	2315		
Изделия культурно-бытового назначения	т.р.	960.0	252.0		84.0	80.0	88.0		
в т.ч. а) мебель	"	395.0	105.0		36.0	33.0	36.0		
б) игрушки	"	355.0	95.0		31.0	30.0	34.0		
в) мебель в розничных ценах	"	420.0	112.0		38.0	35.0	39.0		
Продукция в натуральном выражении									
Листовая клееная - всего	м ³	123500	30800		10060	9890	10850		
в т.ч. а) марки ФСФ	"	15000	3700		1195	1195	1310		
б) марки ФК-рядовая	"	82700	20400		6680	6550	7170		
в) " ФК-экспортная	"	23000	6000		1960	1925	2115		
г) гнотоклеенные детали		2800	700		225	220	255		
Листовой товарный	м ³	8500	2100		685	675	740		
Листовые синтетические (в сухом состоянии)	тн	11350	2200		710	715	775		
в т.ч. а) фенольно-формальдегид.	"	500	120		40	40	40		
б) карбамидные	"	10850	2080		670	675	735		
из них:									
М-19-62	тн	10450	1980		640	640	700		
М-70	"	400	100		30	35	35		

I : 2 : 3 : 4 : 5 : 6 : 7

деревосовработка							
р/футляров "Ригонда"	т.ком.	220.0	54.0	18,0	17,2	18,8	
радиофутляров "Мелодия- "стерео"	"	50.0	12.3	4.1	3,9	4,3	
детали радиофутляров	т.р.	2589,5	636.0	212.0	202,3	221,7	
деревосовработка	т.р.	2589.5	636,0	212.0	202.3	221.7	
оры культурно-бытового назначения (фондового сырья)							
е б е л ь							
жесткое складное	т.шт.	30.0	8.0	2.7	2,5	2,8	
мебель	т.р.	395.0	105.0	36.0	33.0	36.0	
р у ш к и							
ачалка	т.шт.	90.0	24.15	8.05	7.7	8.4	
кодов производства)							
детская	т.шт.	60,0	14.7	4.8	4.8	5.1	
игрушки	т.р.	335.0	95.0	31,0	30.0	34.0	
ние товары культбыта (фондового сырья)							
для столовых приборов	т.шт.	20.0	5.4	1.8	1,7	1.9	
хоккейные	"	76.7	17.6	5.7	5.7	6.2	
снеговые	"	26.0	13.0	4.2	4.2	4.6	
кодов производства)							
кухонные	"	30.0	7.0	2,3	2,3	2,4	
прочего культбыта	т.р.	210.0	52.0	17.0	17.0	18.0	
товары культбытназначен.	"	960.0	252.0	84.0	80.0	88.0	
тали ширпотреба							
а древесная							
ковочная	тн.	1400	345	115	110	120	
ническая	"	3900	1045	340	340	365	

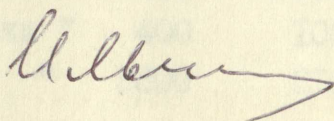
I	: 2	: 3	: 4	: 5	: 6	: 7
или ящиков	м ³	4000	980	315	320	345
сетник	"	6000	1500	485	485	530
технологическая	"	25.0	6.1	2.0	2.0	2.1
го:	т.р.	751.7	188,8	61,5	61,3	66,0
го продукция из дов производства	"	751.7	188.8	62,5	61,3	66.0
итальный ремонт удования	т.р.	144.0	36.0	11,8	11,6	12.6
ная продукция	т.р.	-	134.7	43.2	44,5	47.0

Генеральный директор
объединения




Милов.

Начальник ПЭО
объединения



Ильина.



ерный завод
Фурниерс"

ПЛАН ПРОИЗВОДСТВА ПРОДУКЦИИ
по фанерному заводу "Ф у р н и е р с"
на I-й квартал 1976 года

I	2	3	4	5	: в т.ч. по месяцам		
					январь	февраль	март
		: Един:	План :	План :			
		:изм.:	на	на I			
		: год	квартал:				
м реализуемой продукции	т.р.	10318	2601.0	867.0	829.0	905.0	
рная продукция в дейст- их в 1976 году ценах	"	10318	2601.0	867.0	829.0	905.0	
рная продукция в ценах на I.I.1975г.	"	10318	2601.0	867.0	829.0	905.0	
ры культурно-бытового ачения	т.р.	751.0	201.0	67.0	64.0	70.0	
ч.: а) мебель	"	395.0	105.0	36.0	33.0	36.0	
б) игрушки	"	344.0	92.0	30.0	29.0	33.0	
ль в розничных ценах	"	420.0	112.0	37.8	35.0	39.2	
родукция в натуральном выражении							
ра клееная - всего	м ³	44200	10960	3650	3490	3820	
ч.: а) марки ФК-рядовая	"	34800	8510	2840	2710	2960	
б) марки ФК-экспортная	"	9000	2350	780	750	820	
в) гнукотклеенные детали	"	400	100	30	30	40	
лущенный товарный	"	3300	810	270	260	280	
евообработка							
ти р/футляров "Ригонда"	т.ком.	220.0	54.0	18.0	17.2	18.8	
" "Мелодия-стерео"	"	50.0	12.3	4.1	3.9	4.3	
р/футляров:	т.р.	2589,5	636,0	212.0	202.3	221.7	
деревообработка	т.р.	2589.5	636.0	212.0	202.3	221.7	
ары культурно-бытового назначения							
фондового сырья)							
ебель: кресло жесткое	т.шт.	30.0	8.0	2.7	2.5	2.8	
складное							
Итого:	т.р.	395.0	105.0	36.0	33.0	36.0	

Наименование предприятия

Латвийское фанерное производственное
объединение

шифр минист. (ведомства)	шифр главного управления (объединен.)	шифр области, республики	шифр района	шифр предприят.	шифр отрасли
1	2	3	4	5	6

III. Производство продукции в натуральном выражении

за февраль 1976 г.

Перечень видов продукц., предусмотренный в плане, доведен вышестоящей организацией, а также установленный статистич. управлениями	Шифр изделия	Единица измерения	По плану				Фактически произведено			
			на отчетный год	на период с начала года	на отчетный квартал	на отчетный месяц	за отчетный месяц	за отчетный квартал*)	с начала отчетного года	за соответств. период с нач. прошлого года
А	Б	В	1	2	3	4	5	6	7	8
фанера клееная - всего	672101	м ²	123500	19950	30800	9890	10086	19133	19133	15159
в том числе:										
а) экспортная ОК	672181	"	23000	3885	6000	1925	1052	2071	2071	2121
б) рядовая ОК	672133	"	82700	13230	20400	6550	7574	14193	14193	10606
в) фанера ОСО		"	15000	2390	3700	1195	1169	2363	2363	1950
г)гнутоклееные детали		"	2800	445	700	220	291	506	506	482
шпон лущеный товарный		м ³	8500	1360	2100	675	546	963	963	1122
деревообработка		т.рб.	2589,5	414,3	636,0	202,3	179,0	360,5	360,5	522,6

18

рнный завод "Лигнумс"

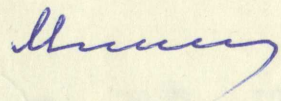
17

ПЛАН ПРОИЗВОДСТВА ПРОДУКЦИИ
по фанерному заводу "Л и г н у м с"
на I-й квартал 1976 года

I	2	3	4	: В т.ч. по месяцам			
				5	6	7	
		: Един:	: План	: План			
		: изм.:	: на	: на I кв:	Январь:	Февраль:	Март
		: год					
реализуемой продукции	т.р.	7690	1875.0	603.0	606.0	666.0	
ая продукция в дейст- в 1976 г. ценах	т.р.	7690	1875.0	603.0	606.0	666.0	
ая продукция в ценах - 1975 года	т.р.	7690	1875.0	603.0	606.0	666.0	
культурно-бытового ения	т.р.	28.0	9.0	3.0	3.0	3.0	
числе: а) мебель	"	-	-	-	-	-	
б) игрушки	"	11.0	3.0	1.0	1.0	1.0	
продукция в натуральном выражении							
клееная - всего	м ³	37200	9330	3010	3010	3310	
а) марки ФСФ	"	15000	3700	1195	1195	1310	
б) марки ФК-рядовая	"	15700	3950	1275	1275	1400	
в) марки ФК-экспортная	"	5500	1430	460	460	510	
г) гнуктоклеенные детали	"	1000	250	80	80	90	
щенный товарный	"	2700	660	210	210	240	
синтетические (в сухом нии)	тн	11350	2200	710	715	775	
а) фенольно-формальдег.	"	500	120	40	40	40	
б) карбомидные	"	10850	2080	670	675	735	
из них:							
М-19-62	тн	10450	1980	640	640	700	
М-70	"	400	100	30	35	35	
культурно-бытового ения:							
шки (из отходов произ- ства)							
аты детские	т.шт.	60.0	14.7	4.8	4.8	5.1	
ие товары культбыта (фондового сырья)							
аты снеговые	т.шт.	26.0	13.0	4.2	4.2	4.6	

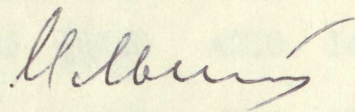
I	:	2	:	3	:	4	:	5	:	6	:	7
тходов производства)												
кухонные	т.шт.	30.0		7.0		2,3		2.3		2,4		
г о	т.р.	28.0		9.0		3,0		3.0		3.0		
<u>метали ширпотреба</u>												
ка древесная техническая	тн	3900		1045		340		340		365		
и для ящиков	м ³	4000		980		315		320		345		
	т.р.	347,4		89,2		28.9		29.0		31.3		
продукция из отходов	т.р.	347.4		89.2		28.9		29.0		31.3		
водства												
питальный ремонт	т.р.	58.9		15.0		5.0		5.0		5.0		
рудования												
продукция	т.р.	-		63.4		20.0		21.3		22.1		
<u>ция для межзаводской</u>												
<u>ации</u>												
для зеркал	т.шт.	-		43.9		14.6		14.0		15.3		
для столовых приборов	"	20.0		5.4		1.8		1.7		1.9		

Генеральный директор
объединения



Милов.

Начальник ПЭО объединения



Ильина.

Черный завод
Латвияс берзс"

ПЛАН ПРОИЗВОДСТВА ПРОДУКЦИИ
по фанерному заводу "Латвияс берзс"
на I квартал 1976 года

	:Един: :изм.:	План на : год	:План :на I-й: :кварт.:	:в т.ч. по месяцам		
				январь	февраль	март
I	2	3	4	5	6	7
и реализуемой продукции	т.р.	7222	1824.0	589.0	589.0	646.0
онная продукция в дейст- их в 1976 году ценах	т.р.	7222	1824.0	589.0	589.0	646.0
онная продукция в ценах I.I- 1975 года	т.р.	7222	1824.0	589.0	589.0	646.0
ры культурно-бытового ачения	т.р.	181.0	42.0	14.0	13.0	15.0
а) мебель	"	-	-	-	-	-
б) игрушки	"	-	-	-	-	-
продукция в натуральном вы- тении						
ра клееная - всего	м ³	42100	10510	3400	3390	3720
а) марки ФК-рядовая	"	32200	7940	2565	2565	2810
б) марки ФК-экспортная	"	8500	2220	720	715	785
в) гнutoкклеенные детали	"	1400	350	115	110	125
лущеный товарный	"	2500	630	205	205	220
ры культурно-бытового ачения						
ондового сырья)						
ли хоккейные	т.шт.	76.7	17.6	5.7	5.7	6,2
го:	т.р.	181.0	42.0	14.0	13.0	15.0
товары культурно- ого назначения	т.р.	181.0	42.0	14.0	13.0	15.0
ли ширпотреба						
етник	м ³	6000	1500	485	485	530
го:	т.р.	120.0	30.0	9.7	9.7	10.6
продукция из отходов водства	т.р.	120.0	30.0	9.7	9.7	10.6

I	: 2	: 3	: 4	: 5	: 6	: 7
Генеральный ремонт оборудования	т.р. 29.4	3.0 8.0	1.0 2.5	1.0 2.5	1.0 3.0	
Производственная продукция	т.р. -	30.3	9.5	10,2	10,6	

Генеральный директор
объединения

Милов.

Начальник ПЭО
объединения

Ильина.

N-158-2331-Говарнал

21

N-9-15a-2330 реализация, Гов. прчка

ПЛАН ПРОИЗВОДСТВА ПРОДУКЦИИ

по Латвийскому фанерному производственному объединению
на II квартал 1976 года

:Един.: План на: План на: в т.ч. по месяцам
:изме-: год : II кварт: апрель: май : июнь
: рения: : : : : :
: : : : : :

I	2	3	4	5	6	7
реализуемой продук-			6280,0			2035,0
т.р.	25230,0	6400,0	2120	2125	2155	
ая продукция в дей-			6180,0			1970,0
их ценах	25230,0	6330,0	2120	2090	2120	
ая продукция в ценах			6180,0			1970,0
I.1975 года	т.р.	25230,0	6330,0	2120,0	2090	2120,0
ы культбыта	"	1080,0	320,0	136,0	92,0	92,0
а) мебель	"	515,0	172,0	79,0	46,0	47,0
б) игрушки	"	355,0	95,0	31,0	32,0	32,0
в розничных ценах	"	420,0	115,0	39,0	38,0	38,0
продукция в натуральном лжении						
клееная-всего	л.м ³	123,5	31,0	10,34	10,24	10,42
исле:						
и ФСФ	"	15,0	3,8	1,265	1,27	1,265
и ФК рядовая	"	83,7	20,5	6,83	6,745	6,925
ФК экспортная	"	22,0	6,0	2,0	2,0	2,0
оклеенные детали	"	2,8	0,7	0,245	0,225	0,230
щенный товарный	"	8,5	2,1	0,705	0,695	0,700
синтетические (ом исчислении)	тн	11350	2370	825	720	825
а) фенольно-формаль- дегидные	"	500	120	40	40	40
б) карбомидные	"	10850	2250	785	680	785
М-19-62	тн.	10450	2150	750	650	750
М-70	тн	400	100	35	30	35
евообработка						
р/футляров "Ригонда"	т.комп.	220	54,8	18,2	18,3	18,3
-стерео"	"	50,0	12,5	4,2	4,1	4,2
деталей р/футляров	т.р.	2543,8	630,8	210,3	209,5	211,0

I : 2 : 3 : 4 : 5 : 6 : 7

культбыт назначения
(бондового сырья):

ель						
сло складное жесткое	т.шт.	30,0	8,2	2,8	2,7	2,7
мебель	т.р.	515,0	172,0	79,0	46,0	47,0
ушки						
ачалка	т.шт.	90,0	24,15	8,05	8,05	8,05
кодов производства)						
детская	т.шт.	60,0	15,0	5,0	5,0	5,0
игрушки	т.руб.	355,0	95,0	31,0	32,0	32,0
ние товары культбыта (бондового сырья)						
для столовых приборов	т.шт.	20,0	5,5	1,8	1,8	1,9
снеговые	"	26,0	-	-	-	-
кодов производства)						
хоккейные	"	88,7	^{24,1} 23,6	12,0	6,1	^{6,0} 5,5
кухонные	т.шт.	30,0	7,0	2,2	2,1	2,2
прочего культбыта	т.р.	210,0	53,0	26,0	14,0	13,0
товаров культбыта		1080,0	320,0	136,0	92,0	92,0
<u>ли ширпотреба</u>						
древесная						
овочная	тн	1400	350	97	136	117
ическая	"	3900	900	300	300	300
ик	м ³	10000	⁷⁸⁵ 2500	³³⁰ 830	³³⁰ 830	⁷⁸⁵ 840
хнологическая	т.м ³	25,0	6,0	-	4,2	1,8
	т.руб.	694,0	^{18,0} 268,0	^{7,6} 39,0	^{7,6} 74,0	^{2,8} 55,0
нт оборудования	т.руб.	144,0	36,0	8,0	16,0	12,0

Генеральный директор

Миллов

Миллов.

Начальник ПЭО

Ильина

Ильина.

атвийское фанерное
производственное объединение

ПЛАН ПРОИЗВОДСТВА ПРОДУКЦИИ
по фанерному заводу "Фурниерс" на II кв. 1976 года

I	Един. изм.	План на год	План на квартал	в т.ч. по месяцам			
				апрель	май	июнь	
		2	3	4	5	6	7
реализуемой продук-	т.р.	10110	2678	871,0	902,0	905,0	
ная продукция в дей-	"	10110	2193	873,0	897,0	873,0	723
щих ценах 1976 года			2643				
ная продукция в це-	"	10110	2193	843,0	897,0	873,0	723
на I.01.1975 года			2643				
ы культбыта	т.р.	871,0	268,0	110,0	78,0	80,0	
а) мебель	"	515,0	172,0	79,0	46,0	47,0	
б) игрушки	"	344,0	92,0	30,0	31,0	31,0	
ь в розничных ценах	"	420,0	115,0	39,0	38,0	38,0	
дукция в натуральном ажении							
а клееная - всего	т.м.	44,20	11,14	3,710	3,720	3,710	
а) марки ФК-рядовая	"	35,23	8,69	2,890	2,900	2,900	
б) марки ФК-экспорт.	"	8,57	2,35	0,780	0,790	0,780	
в) гнуктоклееные детали	"	0,40	0,10	0,040	0,030	0,030	
лущенный товарный	т. м ³	3,30	0,82	0,270	0,275	0,275	
евообработка							
и радиофутляров "Ригонда"	т.комп.	220,0	54,8	18,2	18,3	18,3	
"Мелодия-стерео"	"	50,0	12,5	4,2	4,1	4,2	
радиофутляров	т.рб.	2543,8	630,8	210,3	209,5	211,0	
деревообработка	т.рб.	2543,8	630,8	210,3	209,5	211,0	
ары культбытового начения							
ондового сырья)							
бель: кресло жесткое	т.шт.	30,0	8,2	2,8	2,7	2,7	
складное							
г о:	т.р.	515,0	172,0	79,0	46,0	47,0	

I : 2 : 3 : 4 : 5 : 6 : 7

Игрушки

Конь-качалка	т.шт.	90,0	24,15	8,05	8,05	8,05
Итого:	т.руб.	344,0	92,0	30,0	31,0	31,0

прочие товары культбыта
(из отходов производства)

Ящики для столовых приборов	т.шт.	20,0	5,5	1,8	1,8	1,9
Итого:	т.р.	12,0	4,0	1,0	1,0	2,0
Всего товары культбыта	"	871,0	268,0	110,0	78,0	80,0

Детали ширпотреба

Стружка древесная упаковочная	тн.	1400	350	97	136	117
Цена технологическая	т.м ³	25,0	6,0	-	4,2	1,8
Итого:	т.р.	284,0	69,0	6,0	41,0	22,0
Капитальный ремонт оборудования	"	56,0	13,0	-	8,0	5,0
Прочая продукция	т.р.	-	-	-	-	-

Генеральный директор объединения

Миллов

Миллов.

Начальник ПЭО объединения

Ильина

Ильина.

Вийское фанерное
производственное объединение

ПЛАН ПРОИЗВОДСТВА ПРОДУКЦИИ
по фанерному заводу "Лигнумс" на II кв. 1976г.

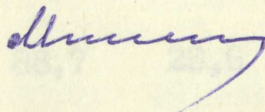
I		:Един: План :План на ж в т.ч. :изм.:на год :кварт.: апрель: май :июнь					
		2	3	4	5	6	7
	реализуемой продукции	т.рб.	7900,0	1900,0	634,0	631,0	635,0
	ная продукция в дейст- в 1976 году ценах	т.р.	7900,0	1858,0	629,0	599,0	630,0
	ная продукция в ценах 01.75г	т.р.	7900,0	1858,0	629,0	599,0	630,0
	ы культбытназначения	т.р.	28,0	4,0	1,0	2,0	1,0
	а) мебель	-	-	-	-	-	-
	б) игрушки	"	11,0	3,0	1,0	1,0	1,0
	кция в натуральном вы- ии						
	а клееная - всего	т.м ³	37,20	9,32	3,110	3,100	3,110
	а) марки ФСФ	"	15,00	3,80	1,265	1,270	1,265
	б) марки ФК-рядовая	"	15,86	3,84	1,280	1,280	1,280
	в) " ФК- экспортная	"	5,34	1,43	0,480	0,470	0,480
	г) гнуклеенные детали	"	1,00	0,25	0,085	0,080	0,085
	лущенный товарный	"	2,70	0,67	0,225	0,220	0,225
	синтетические (в сухом лении)	тн.	11350	2370	825	720	825
	а) фенольно-формальдег.	"	500	120	40	40	40
	б) карбомидные	"	10850	2250	785	680	785
	них: М-19-62	тн.	10450	2150	750	650	750
	М-70	тн.	400	100	35	30	35
	ы культурно-бытового нения:						
	рушки (отходов производства)						
	маты детские	т.шт.	60,0	15,0	5,0	5,0	5,0
	очие товары культа фондового сырья						
	маты снеговые	т.шт.	-	-	-	-	-

I : I : 3 : 4 : 5 : 6 : 7

(Из отходов производства)

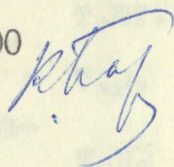
ски кухонные	т.шт.	30,0	7,0	2,2	2,1	2,7
го товары культ- назначения	т.р.	28,0	4,0	2,0	1,0	1,0
<u>Детали ширпотреба</u>						
ружка древесная техни- ская	тонн	3900	900	300	300	300
тали для ящиков	м ³	-	785	-	-	725
акетник	"	4000	1000	330	330	340
го:	т.р.	272,0	64,0	21,0	21,0	22,0
питальный ремонт обору- вания	т.р.	59,0	15,0	5,0	5,0	5,0
одукция для межзаводской перации	м ³	1000	250	85	80	85

Генеральный директор
объединения



Милов

Начальник ПЭО
объединения



Ильина


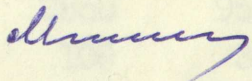
Тверское фанерное
производственное объединение

ПЛАН ПРОИЗВОДСТВА ПРОДУКЦИИ
по фанерному заводу "Латвияс Берзс" на II кв. 1976г

	Един. изм.	План на:		в т.ч. по месяцам		
		год	на кв.	апрель	май	июнь
реализованной продук-	т.р.	7220,0	1822,0	615,0	592,0	615,0
ная продукция в дейст-	т.р.	7220,0	1829,0	618,0	594,0	617,0
к в 1976 г. ценах	т.р.	7220,0	1829,0	618,0	594,0	617,0
ная продукция в ценах	т.р.	7220,0	1829,0	618,0	594,0	617,0
01.1975 года	т.р.	7220,0	1829,0	618,0	594,0	617,0
и культурно-бытового	т.р.	181,0	48,0	25,0	12,0	11,0
назначения	"	-	-	-	-	-
а) мебель	"	-	-	-	-	-
б) игрушки	"	-	-	-	-	-
продукция в натуральном вы-						
ражении						
а) клееная-всего	м ³	42,10	10,54	3,520	3,420	3,600
а) марки ФК рядовая	"	32,61	7,97	2,660	2,565	2,745
б) " ФК экспортная	"	8,09	2,22	0,740	0,740	0,740
в) гнотоклеенные детали	"	1,40	0,35	0,120	0,115	0,115
г) шпон лущеный товарн."	"	2,50	0,61	0,210	0,200	0,200
и культурбытзначения		88,7	23,6	12,0	6,1	5,5
(ходов производства)						
и хоккейные	т.шт.					
	т.р.					
товары культурбытзнача-	т.р.	181,0	48,0	25,0	12,0	11,0
ния						
детали ширпотреба	м ³	6000	1500	500	500	500
и спортинвентарь	т.р.	138,0	35,0	12,0	12,0	11,0
и капитальный ремонт обору-	т.р.	29,0	8,0	3,0	3,0	2,0
дования		-	-	-	-	-
и продукция						

Генеральный директор

Начальник ПЭО

Милов.

Ильина.

ПЛАН ПРОИЗВОДСТВА ПРОДУКЦИИ

ПО ЛАТВИЙСКОМУ ФАНЕРНОМУ ПРОИЗВОДСТВЕННОМУ
ОБЪЕДИНЕНИЮ НА III-Й КВАРТАЛ I 976 ГОДА

I		:Един.:План на:План на:в т.ч. по месяцам					
		:изм.:	:год	:квартал:	:июль	:август:	:сентябрь
		2	3	4	5	6	7
	реализуемой продукции	т.р.	25230	6268	1985	2130	2153
	ная продукция в дейст- к ценах	т.р.	25230	6140	1985	2075	2080
	ная продукция в ценах 01.1975г.	"	25230	6140	1985	2075	2080
	и культуры назначения	"	1080,0	215,0	18,0	97,0	100,0
	числе:						
	е б е л ь	т.р.	515,0	94,0	-	46,0	48,0
	рушки	"	355,0	68,0	1,0	33,0	34,0
	розничных ценах	"	420,0	77,0	-	38,0	39,0
	продукция в натуральном ажении						
	а клееная-всего	т.м ³	123,5	30,0	10,0	10,0	10,0
	числе:						
	рки ФСФ	"	15,0	3,70	1,23	1,23	1,24
	рки ФК рядовая	"	83,7	19,600	6,575	6,520	6,505
	рки ФК экспортная	"	22,0	6,0	2,0	2,0	2,0
	токлеенные детали	"	2,8	0,700	0,195	0,250	0,255
	ущенный товарный	"	8,5	2,1	0,695	0,695	0,710
	синтетическая (в сухом ении)	тонн	11350	3080	1030	1020	1030
	числе:						
	ольно-формальдегидные	"	500	130	45	40	45
	обомидные	"	10850	2950	985	980	985
	т.:						
2		тн.	10450	2850	950	950	950
		"	400	100	35	30	35

I : 2 : 3 : 4 : 5 : 6 : 7

евообработка

радиофутляров:

а-102"	т.компл.	220,0	55,6	18,5	18,5	18,6
а-стерео"	"	50,0	12,6	4,2	4,2	4,2
деталей радиофутляров	т.руб.	2543,8	638,8	212,7	212,7	213,4

и культбытназначения
(фондового сырья):

ель:

ло жесткое складное	т.шт.	30,0	5,5	-	2,7	2,8
---------------------	-------	------	-----	---	-----	-----

мебель:	т.р.	515,0	94,0	-	46,0	48,0
---------	------	-------	------	---	------	------

шки:

качалка	т.шт.	90,0	17,04	-	8,5	8,54
---------	-------	------	-------	---	-----	------

(кодов производства)

детская	т.шт.	60,0	15,0	5,0	5,0	5,0
---------	-------	------	------	-----	-----	-----

игрушек	т.р.	355,0	68,0	1,0	33,0	34,0
---------	------	-------	------	-----	------	------

ие товары культбыта
(фондового сырья)

для столовых приборов	т.шт.	20,0	3,6	-	1,8	1,8
-----------------------	-------	------	-----	---	-----	-----

снеговые	"	26,0	-	-	-	-
----------	---	------	---	---	---	---

(кодов производства)

хоккейные	т.шт.	88,7	24,1	8,0	8,0	8,1
-----------	-------	------	------	-----	-----	-----

кухонные	"	30,0	8,0	2,6	2,7	2,7
----------	---	------	-----	-----	-----	-----

прочего культбытов.	т.р.	210,0	53,0	17,0	18,0	18,0
---------------------	------	-------	------	------	------	------

товаров культбыта	т.р.	1080,0	215,0	18,0	97,0	100,0
-------------------	------	--------	-------	------	------	-------

ширпотреба

древесная:

овочная	тн.	1400	350	115	115	120
---------	-----	------	-----	-----	-----	-----

ическая	тн.	3900	900	300	300	300
---------	-----	------	-----	-----	-----	-----

ик	м ³	10000	2500	830	830	840
----	----------------	-------	------	-----	-----	-----

хнологическая	т.м ³	25,0	6,0	2,0	2,0	2,0
---------------	------------------	------	-----	-----	-----	-----

	т.р.	6940	168,0	56,0	56,0	56,0
--	------	------	-------	------	------	------

нт оборудования	т.р.	144,0	35,0	11,0	11,0	13,0
-----------------	------	-------	------	------	------	------

Зам Генеральный директор

Gaselov

В.Г.Милов

/ Начальник ПЭО

Ктун

Н.А.Ильина

ПЛАН ПРОИЗВОДСТВА ПРОДУКЦИИ ПО ФАНЕРНОМУ
ЗАВОДУ "ФУРНИЕРС" на III квартал 1976 ГОДА

I	2	3	4	5	6	7	: в т. ч. по месяцам				
							: Един. : План : План : в т. ч. по месяцам	: изм. : на год : на квар : июль : август : сент.	: тал		
реализуемой продукции	т.р.	10110	2476	729	866	881					
ная продукция в дейст- х ценах 1976 года	"	10110	2364	729	816	819					
ная продукция в ценах 01.75г	"	10110	2364	729	816	819					
ы культурыта	т.р.	871,0	161,0	-	79,0	82,0					
а) мебель	"	515,0	94,0	-	46,0	48,0					
б) игрушки	"	344,0	65,0	-	32,0	33,0					
ь в розничных ценах	"	420,0	77,0	-	38,0	39,0					
кция в натуральном ении											
а клееная - всего	м ³	44200	10750	3590	3580	3580					
и числе:											
арки ФК- рядовая	"	35230	8310	2810	2750	2750					
" ФК-экспортная	"	8570	2340	780	780	780					
утоклеенные детали	"	400	100	-	50	50					
лущеный товарный	м ³	3300	820	270	275	275					
евообработка											
и р-футляров "Ригонда"	т.компл.	220,0	55,6	18,5	18,5	18,6					
" "Мелодия-стерео"	"	50,0	12,6	4,2	4,2	4,2					
о радиофутляров	т.руб.	2543,8	638,8	212,7	212,7	213,4					
о деревообработка	т.руб.	2543,8	638,8	212,7	212,7	213,4					
ары культуытназначения (из фондового сырья)											
ебель: кресло жесткое	т.шт.	30,0	5,5	-	2,7	2,8					
складное											
о г о:	т.руб.	515,0	94,0	-	46,0	48,0					

I : 2 : 3 : 4 : 5 : 6 : 7

грушки						
ль-качалка	т.шт.	90,0	17,04	-	8,5	8,54
ого:	т.р.	344,0	65,0	-	32,0	33,0
очие товары культбыта (отходов производства)						
шки для столовых при- ров	т.шт.	20,0	3,6	-	1,8	1,8
го:	т.р.	12,0	2,0	-	1,0	1,0
го товары культбыто- о назначения	"	871,0	161,0	-	79,0	82,0
али ширпотреба						
ужка древесная упаков- ная	тн.	1400	350	115	115	120
а технологическая	т. м ³	25,0	6,0	2,0	2,0	2,0
о г о:	т.р.	284,0	69,0	23,0	23,0	23,0
итальный ремонт обо- ования	т.р.	56,0	14,0	4,0	5,0	5,0
чая продукция	"		-	-	-	-

Вам. Генеральный директор ЛФПО

Вазевский

В.Г.Милов

Начальник ЦЭО *Ильина*

Н.А.Ильина

ПЛАН ПРОИЗВОДСТВА ПРОДУКЦИИ ПО ФАНЕРНОМУ
ЗАВОДУ "Л И Г Н У М С" НА III КВАРТАЛ 1976г.

I	:Един:План на:План на:в т.ч. по месяцам :изм.:год :квартал:июль :август:сентябр					
	2	3	4	5	6	7
м реализуемой продукции	т.р.	7900	2000	674	677	649
оная продукция в дейст- их ценах	т.р.	7900	2028	674	677	677
оная продукция в ценах 01.1975 года	т.р.	7900	2028	674	677	677
ры культбытназначения	"	28,0	5,0	2,0	2,0	1,0
ч. а) игрушки	т.р.	11,0	3,0	1,0	1,0	1,0
б) прочие	"	17,0	2,0	1,0	1,0	-
продукция в натуральном взвешивании						
ра клееная-всего	м ³	37200	9030	3010	3010	3010
ч. а) марки ФСФ	"	15000	3700	1230	1230	1240
арки ФК- рядовая	"	15860	3640	1220	1215	1205
арки ФК экспортная	"	5340	1440	480	480	480
нутоклеенные детали	"	1000	250	80	85	85
лущеный товарный	"	2700	670	225	220	225
ы синтетические в м исчислении-всего	тонн	11350	3080	1030	1020	1030
ч. енольно-формальдегид- ные	"	500	130	45	40	45
арбомидные	"	10850	2950	985	980	985
их: М-19-62	"	10450	2850	950	950	950
М-70	"	400	100	35	30	35
ры культурно-бытового назначения:						
грушки						
отходов производства)						
ты детские	т.шт. ✕	60,0	15,0	5,0	5,0	5,0
рочие товары культбыта из фондового сырья)						
ты снеговые	т.шт.	26,0	-	-	-	-
отходов производства)						
м кухонные	т.шт. ✕	30,0	8,0	2,6	2,7	2,7
о товары культбыт- назначения	т.р.	28,0	5,0	2,0	2,0	1,0

I : 2 : 3 : 4 : 5 : 6 : 7

али ширпотреба

шжа древесная техническая тн.	3900	900	300	300	300
сетник "	4000	1000	330	330	340

о: т.руб.	272,0	64,0	21,0	21,0	22,0
-----------	-------	------	------	------	------

стальный ремонт

удования т.р.	59,0	14,0	5,0	4,0	5,0
---------------	------	------	-----	-----	-----

укция для межзаводской
ерации

м ³	1000	250	80	85	85
----------------	------	-----	----	----	----

Зам Генеральный директор ЛФПО

Чазовский

В.Г.Милов

Начальник ПЭО

Ильина

Н.А.Ильина

34

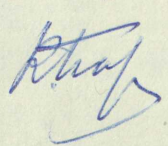
ПЛАН ПРОИЗВОДСТВА ПРОДУКЦИИ ПО ФАНЕРНОМУ
ЗАВОДУ "ЛАТВИЯС БЕРЗС" НА III-й КВАРТАЛ 1976г.

I	:Един.:План на		План	:в т.ч. по месяцам		
	:изм.: год	:на квар-	:тал	:июль	:август:	:сентябрь
	2	3	4	5	6	7
и реализованной продукции	т.р.	7220	1792	582	587	623
онная продукция в дейст- вах в 1976 году ценах	"	7220	1748	582	582	584
онная продукция в ценах I кв. 1975 года	т.р.	7220	1748	582	582	584
ы культбытназначения	т.р.	181,0	49,0	16,0	16,0	17,0
одукция в натуральном ражении						
а клееная [№] всего	м ³	42100	10220	3400	3410	3410
рки ФК рядовая	"	32610	7650	2545	2555	2550
"- ФК экспортная	"	8090	2220	740	740	740
утоклеенные детали	"	1400	350	115	115	120
н лущеный товарный	"	2500	610	200	200	210
ары культбытназначения (из отходов производства)						
и хоккейные	т.шт.	88,7	24,1	8,0	8,0	8,1
:	т.р.	181,0	49,0	16,0	16,0	17,0
товары культбытназн.	т.р.	181,0	49,0	16,0	16,0	17,0
али ширпотреба						
тник	м ³	6000	1500	500	500	500
го	т.р.	138,0	35,0	12,0	12,0	11,0
альный ремонт оборуд.	"	29,0	7,0	2,0	2,0	3,0
я продукция		-	-	-	-	-

Генеральный директор

В.Г.Милов

Начальник ПЭО



Н.А.Ильина

ПЛАН ПРОИЗВОДСТВА ПРОДУКЦИИ
по Латвийскому фанерному производственному объединению
на IV квартал 1976г.

I	2	3	4	5	6	7	: Един.: План на: План на: в том числе по месяцц.		
							: изм.:	: год	: IV кв.:
и реализуемой продукции	т.р.	25230	6880	2100	2245	2535			
онная продукция в дейст- их ценах	т.р.	25230	6795	2100	2245	2450			
онная продукция в ценах I кв. 1975 года	т.р.	25230	6795	2100	2245	2450			
ы культбытназначения	т.р.	1080.0	293.0	97.0	97.0	99.0			
а) мебель	"	515.0	144.0	48.0	48.0	48.0			
б) игрушки	"	355.0	97.0	32.0	32.0	33.0			
ь в розничных ценах	т.р.	420.0	116,0	39.0	39.0	38,0			
укция в натуральном ении									
а клееная - всего	т.м ³	123,5	31,70	10.29	10.47	10.94			
в том числе:									
рки ФФФ	"	15.0	3,80	1,25	1,25	1,30			
рки ФК- рядовая	"	83,7	22,2	7.165	7,345	7,690			
рки ФК- экспортная	"	22,0	5.00	1.64	1,64	1,72			
утоклеенные детали	"	2,8	0,7	0,235	0,235	0,230			
лущенный товарный	т.м ³	8.5	2.2	0,725	0.725	0.750			
юлы синтетические сухом исчислении/	тн.	11350	3700	1210	1210	1280			
и числе:									
енольно-формальдегидные	тн	500	130	40	40	50			
рбomidные	тн	10850	3570	1170	1170	1230			
них: М-19-62	"	10450	3470	1140	1140	1190			
М-70	"	400	100	30	30	40			
ревообработка									
и радиофутляров:									
нда-102"	т.компл.	220.0	55.6	18.5	18,5	18.6			
дия-стерео"	"	50.0	12.6	4,2	4,2	4,2			
деталей футляров	т.р.	2543,8	638.8	212,7	212,6	213,5			

I : 2 : 3 : 4 : 5 : 6 : 8 :

Объекты культуры и быта

Фондового сырья/

Бель

жесткое складное	шт.	30.0	8.3	2,8	2,8	2,7
мебель	т.р.	515.0	144.0	48.0	48.0	48.0

Игрушки

началка	т.шт.	90.0	24,66	8.2	8.2	8.26
---------	-------	------	-------	-----	-----	------

ходов производства)

детская	т.шт.	60.0	15.0	5.0	5.0	5.0
---------	-------	------	------	-----	-----	-----

игрушки	т.р.	355,0	97.0	32.0	32.0	33.0
---------	------	-------	------	------	------	------

Другие товары культуры и быта
фондового сырья/

для столовых приборов	т.шт.	20.0	5.5	1,8	1,8	1,9
-----------------------	-------	------	-----	-----	-----	-----

снеговые	т. шт.	26.0	13.0	4,3	4,3	4,4
----------	--------	------	------	-----	-----	-----

ходов производства/

хоккейные	"	90.6	24.8	8.0	8.0	8.8
-----------	---	------	------	-----	-----	-----

кухонные	"	30.0	8.0	2,6	2,6	2,8
----------	---	------	-----	-----	-----	-----

прочего быта	"	210.0	52.0	17.0	17.0	18.0
--------------	---	-------	------	------	------	------

Товаров культуры и быта

всего	т.р.	1080.0	293.0	97.0	97.0	99.0
-------	------	--------	-------	------	------	------

Материалы ширпотреба

Дерево:

древесная:	тн					
------------	----	--	--	--	--	--

упаковочная	тн	1400	-	-	-	-
-------------	----	------	---	---	---	---

техническая	тн	3900	1000	330	330	340
-------------	----	------	------	-----	-----	-----

стеклянная	м ³	10000	2500	830	830	840
------------	----------------	-------	------	-----	-----	-----

техническая	т. м ³	25.0	6.0	2.0	2.0	2.0
-------------	-------------------	------	-----	-----	-----	-----

Итого:	т.р.	694,0	151,0	50,0	50,0	51,0
--------	------	-------	-------	------	------	------

Монтаж оборудования	т.р.	144.0	37.0	12.0	12.0	13.0
---------------------	------	-------	------	------	------	------

Зам. И.о. генерального директора

Газевер

З.Р. Балтпурвинь

Начальник ПЭО

Савинков

Н.А. Савинкова

ПЛАН ПРОИЗВОДСТВА ПРОДУКЦИИ ПО ЗАВОДУ
"ФУРНИЕРС" НА IV КВАРТАЛ 1976 ГОДА

		:Един: План :План на: в т.ч. по месяцам				
		:изм.: на год	:квартал:	октябрь:	ноябрь:	декабрь:
I	2	3	4	5	6	7
м реализуемой продукции	т.р.	10035	2748	815	887	1046
рная продукция в дейст- их ценах	т.р.	10035	2663	815	887	961
рная продукция в ценах 01.75 г.	т.р.	10035	2663	815	887	961
ры культбытназначения	т.р.	871,0	241,0	80,0	80,0	81,0
ч. а) мебель	"	515,0	144,0	48,0	48,0	48,0
б) игрушки	"	344,0	94,0	31,0	31,0	32,0
ль в розничных ценах	т.р.	420,0	116,0	39,0	39,0	38,0
укция в натуральном вы- нии						
ра клееная- всего	м ³	44200	11350	3605	3785	3960
ч. а/ ФК- рядовая	"	35230	9290	2920	3100	3270
б) ФК-экспортная	"	8570	1960	650	650	660
в) гнотоклееные детали	"	400	100	35	35	30
лущенный товарный	м ³	3300	850	280	280	290
ревообработка.						
ли радиофутляров:						
онда- 102"	т.комп.	220,0	55,6	18,5	18,5	18,6
одия- стерео"	"	50,0	12,6	4,2	4,2	4,2
о радиофутляров	т.р.	2543,8	638,8	212,7	212,6	213,5
о деревообработка	т.р.	2543,8	638,8	212,7	212,7	213,5
ры культбытназначения.						
(фондового сырья)						
ебель:						
ло жесткое складное	т.шт.	30,0	8,3	2,8	2,8	2,7
о:	т.р.	515,0	144,0	48,0	48,0	48,0

I : 2 : 3 : 4 : 5 : 7 :

грушки						
онь-качалка	т.шт.	90	24,66	8,2	8,2	8,26
того игрушки	т.р.	344,0	94,0	31,0	31,0	32,0
очие товары культбта						
ники для столовых приборов	т.шт.	20,0	5,5	1,8	1,8	1,9
того:	т.р.	12,0	3,0	1,0	1,0	1,0
его товары культбт- назначения	т.р.	871,0	241,0	80,0	80,0	81,0
тали ширпотреба.						
ружка древесная упаково- вая	тн	1400	-	-	-	-
па технологическая	т.м ³	25,0	6,0	2,0	2,0	2,0
того:	т.р.	284,0	47,0	16,0	15,0	16,0
питальный ремонт орудования	т.р.	56,0	16,0	5,0	5,0	6,0

И.О. генерального директора
ЛФПО

Заведя

З.Р.Балтпурвинь

Начальник ПЭО ЛФПО

Савинь

Н.А.Савинкова

ПЛАН ПРОИЗВОДСТВА ПРОДУКЦИИ
по заводу "Лигнумс" ЛФПО на IV квартал 1976 года

I	:Един:	План на:	План	:в т.ч. по месяцам			
	:изм.:	год	:на IV	кв:	октя.:	ноябрь:	декаб.
	2	3	4	5	6	7	
объем реализации продукции	т.р.	7950	2253	700	741	812	
оварная продукция в дейст- ующих ценах	"	7950	2253	700	741	812	
оварная продукция в ценах а I.0I.76года	"	7950	2253	700	741	812	
овары культбытназначения	т.р.	28,0	10,0	3,0	3,0	4,0	
т.ч. а) игрушки	"	11,0	3,0	1,0	1,0	1,0	
б) прочие	"	17,0	7,0	2,0	2,0	3,0	
продукция в натуральном выражении							
анера клееная- всего	м ³	37200	9520	3130	3130	3260	
т.ч. а) марки ФСФ	"	15000	3800	1250	1250	1300	
б) марки ФК-рядовая	"	15860	4270	1405	1405	1460	
в) марки ФК-экспортная	"	5340	1200	390	390	420	
г) гнуктоклееные детали	"	1000	250	85	85	80	
пон луценый товарный	м	2700	700	230	230	240	
молы синтетические-всего/в ухом исчисления/	тн	11350	3700	1210	1210	1280	
т.ч. а) фенольно-формальдег.	"	500	130	40	40	50	
б) карбомидные	"	10850	3570	1170	1170	1230	
в них: М-19-62	"	10450	3470	1140	1140	1190	
М-70	"	400	100	30	30	40	
овары культбытназначения:							
) игрушки (из отходов производства)							
опаты детские	т.шт.	60,0	15,0	5,0	5,0	5,0	
) прочие товары культбыта /из фондового сырья/							
опаты снеговые	т.шт.	26,0	13,0	4,3	4,3	4,4	
в отходов производства)							
оски кухонные	т.шт.	30,0	8,0	2,6	2,6	2,8	
всего товары культбыт- назначения	т.руб.	28,0	10,0	3,0	3,0	4,0	

30
2.

ПЛАН ПРОИЗВОДСТВА ПРОДУКЦИИ

на 1972 г. по кварталам

I	: 2	: 3	: 4	: 5	: 6	: 7
материалы ширпотреба						
древесина техническая	тн	3900	1000	330	330	340
штукатурка	м ³	4000	1000	330	330	340
Г.О.	т.р.	272,0	69,0	23,0	23,0	23,0
ремонт оборудования	т.р.	59,0	15,0	5,0	5,0	5,0
конструкция для межзаводской связи	м ³	1000	250	85	85	80

Зам. И.о. генерального директора
ЛФПО

Заведов

З.Р. Балтпурвинь

Начальник ПЭО ЛФПО

Савинков

Н.А. Савинкова

ПЛАН ПРОИЗВОДСТВА ПРОДУКЦИИ
по заводу "Латвияс берзс" на IY квартал 1976г.

:Един:План на:План на : В том числе по месяцам
:изм.: год :IY кварт:октябрь:ноябрь:декабрь

и реализованной про-	т.р.	7245	1879	585	617	677
ная продукция в дейст-	т.р.	7245	1879	585	617	677
ых ценах	т.р.	7245	1879	585	617	677
ная продукция в	т.р.	7245	1879	585	617	677
на I.01.75г	т.р.	7245	1879	585	617	677
ы культбытназначения	"	181,0	50,0	16,0	16,0	18,0
кция в натуральном						
ении						
а клееная-всего	м ³	42100	10830	3555	3555	3720
а) марки ФК-рядовая "	"	32610	8640	2840	2840	2960
б) марки ФК-экспортная "	"	8090	1840	600	600	640
в) гнуклеенные детали "	"	1400	350	115	115	120
лущенный товарный	м ³	2500	650	215	215	220
ы культбытназначения						
(отходов производства)						
и хоккейные	т.шт.	90,6	24,8	8,0	8,0	8,8
го:	т.р.	181,0	50,0	16,0	16,0	18,0
товары культбыт						
чения	т.р.	181,0	50,0	16,0	16,0	18,0
тали ширпотреба.						
етник	м ³	6000	1500	500	500	500
го:	т.р.	138,0	35,0	11,0	12,0	12,0
ремонт оборудования	т.р.	29,0	6,0	2,0	2,0	2,0

Зам. И.о. генерального директора
ЛФПО

Давыдов

З.Р. Балтпурвинь

Начальник ПЭО ЛФПО

Савинко

Н.А. Савинкова