

ПЛАН ПРОИЗВОДСТВА
по группам ассортимента на 1984 год по ПО "Дайльраде"

Наименование групп	План 1984г	в т.ч. по кварталам:			
		I	II	III	IV
Художественные металло- изделия	1236	294	324	296	322
Комбинированные изделия	1338	340	317	331	350
Вязанные изделия	1503	369	385	370	379
Изделия художественного ткачества	1594	389	397	398	410
Изделия из дерева	2856	738	712	653	753
Прочие художественные изделия	1631	438	431	373	389
Изделия из мельхиора	670	167	165	167	171
Изделия мастеров прик- ладного искусства	9260	2300	2285	2295	2380
Капремонт оборудования	5	-	2	2	-I
Технологическая оснастка	56	5	32	14	5
Итого:	20149	5040	5050	4899	5160
в т.ч. изделия из янтаря	2705	690	645	630	740

Начальник ПЭО ПО "Дайльраде"



М.Э.Слышане

РАСЧЕТ

себестоимости и прибыли на I кв. 1984 года по
ПО "Дайльраде"

	Един. изм.	I кв. 1984г	в т.ч. по месяцам		
			X	XI	XII
1. Валовая продукция	т.р.	5160	1760	1675	1725
2. Товарная продукция	"	5064	1758	1630	1676
3. Реализация	"	5232	1660	1752	1820
4. Затраты на I рубль то- варной продукции	коп.	92,70	89,48	94,78	91,11
5. Затраты на I рубль реализ. продукции	"	97,09	93,19	93,55	104,07
6. Прибыль	т.р.	152	113	113	-74
7. Себестоимость товарной продукции	"	4645	1573	1545	1527
8. Себестоимость реали- зованной продукции	"	5080	1547	1639	1894
9. Материальные затраты	"	1304	456	428	420
10. Материальные затраты на I рубль товарной продукции	коп.	25,75	25,94	26,26	25,06

Гл. экономист
Гл. бухгалтер
Начальник ПЭО

Гордеев
Глу

Министерство местной промышленности ЛатвССР

ПРОИЗВОДСТВЕННОЕ ОБЪЕДИНЕНИЕ
НАРОДНЫХ ХУДОЖЕСТВЕННЫХ
ПРОМЫСЛОВ И СУВЕНИРОВ
"ДАЙЛЬРАДЕ"

УТВЕРЖДАЮ

Директор ПО "Дайльраде"

А.А.Шелеговский

14. XII.84

П Л А Н
производства и реализации с разбивкой по месяцам на
I квартал 1984 года

	Един. изм.	Всего в т.ч. по месяцам			
		на I кв. 84	октябрь	ноябрь	декабрь
I	2	3	4	5	6
1. Чистая продукция в норма- тивах с 01.01.82г	т.р.	3703	1276	1195	1232
2. Реализуемая продукция в оптовых ценах, действующих в 1984 году	"	5232	1660	1752	1820
3. Производство промышленной продукции в натуральном вы- ражении:					
- производство предметов потребления (подгр.Б) в оптовых ценах 01.01.82г	"	4910	1805	1575	1530
4. Товары народного потребле- ния в оптовых ценах 01.01.82		4910	1805	1575	1530
- то же в розн.ценах	"	5120	1980	1728	1412
- тов.культ-быт.назначения и хоз.обихода (в оптовых ценах) 01.01.82г	"	2435	847	781	807
- то же в розн.ценах	"	3180	1139	997	1044
- Верхний трикотаж всего:	т.шт.	9,5	3,4	3,0	3,1
- Трикотажные изделия из цент- рализованного сырья (в розн. ценах)	т.р.	351	125	110	116
в том числе: верхний трикотаж	"	316	113	99	104
прочий	"	35	12	11	12
-Текстильная галантерея (в розн.ценах)	"	304	109	95	100
- то же в опт.ценах 01.01.82г	"	288	103	90	95
- Игрушки детские (розн.ц.)	"	60	21	19	20
- то же в опт.ценах 01.01.82	"	73	26	23	24

115

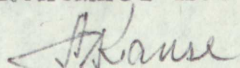
I	2	3	4	5	6
Посуда и изделия из мельхиора (розн.цены) т.р.	242		82	79	81
То же в опт.ц. 01.01.82г	"	171	59	55	57
Технологическая оснастка (новая) "	33		11	11	11
в т.ч. штампы и прессформы "	30		10	10	10
изделия мастеров прикладного искусства "	2380		850	860	670
Изделия худ. промыслов "	4870		1686	1571	1613
Сувениры "	2874		1096	959	819
Из общего объема пр-ва пр-ция из местн. сырья и отходов пр-ва в опт.ц. 01.01.82г "	820		290	260	270
в том числе:	534				
Товары народного потребл. из отходов производства "	286		110	90	86
Товарооборот розн. торговли "	320		100	100	120
Объем пр-ции высшей категории качества в опт.ц. 01.01.82г "	98		34	31	33
То же в НЧП "	65		23	20	22
То же к общему объему пр-ции %	1,9		1,9	1,9	1,9
То же в НЧП %	1,8		1,8	1,7	1,8
Пр-ция с ГЗК: товары культ-быт. назначения в розн. ценах т.р.					
РАСЧЕТНЫЕ ПОКАЗАТЕЛИ:					
Валовая продукция (в опт.ц.) т.р.	5160		1760	1675	1725
в т.ч. с индексом "Н" "	240		-	-	240
Товарная продукция 01.01.84 "	5064		1758	1630	1676

Начальник ПЭО

М.Э.Слышане

Составил
ст.экономист ПЭО

А.Каксе



РАСЧЕТ
себестоимости и прибыли на II квартал 1984 года
по ПО "Дайльраде"

	Един. изм.	II кв. 1984г	в т.ч. по месяцам		
			IУ	У	УІ
1. Валовая продукция	т.р.	5050	1685	1677	1688
2. Товарная продукция	"-	4960	1656	1646	1658
3. Реализация	"-	5005	1660	1655	1690
4. Затраты на I рубль то- варной продукции	коп.	91,93	94,69	94,60	86,55
5. Затраты на I рубль реал- изованной продукции	"-	92,31	96,63	92,33	88,05
6. Прибыль	т.р.	385	56	127	202
7. Себестоимость товарной продукции	"-	4560	1568	1557	1435
8. Себестоимость реализо- ванной продукции	"-	4620	1604	1528	1488
9. Материальные затраты	"-	1270	452	430	388
10. Материальные затраты на I рубль товарной продукции	коп.	25,60	27,29	26,12	23,40

Главный экономист
Главный бухгалтер
Начальник ПЭО

Восемь
Вот

А.П. Смала
Л.И. Шелвовская
М.Э. Слышане

ПЛАН ПРОИЗВОДСТВА

ПО ГРУППАМ АССОРТИМЕНТА НА II КВАРТАЛ 1984 ГОДА
ПО ПО "ДАЙЛЬРАДЕ"

Наименование групп	План II кв. 1984г.	в т.ч. по месяцам		
		IV	V	VI
Художественные метал- лоизделия	324	110	111	103
Комбинированные изделия	317	106	104	107
Вязаные изделия	385	128	128	129
Изделия художествен- ного ткачества	397	132	132	133
Изделия из дерева	712	238	236	238
Прочие художествен- ные изделия	431	144	143	144
Изделия из мельхиора	165	55	55	55
Изделия мастеров прик- ладного искусства	2285	762	756	767
Капитальный ремонт оборудования	2	-	I	I
Технологическая оснастка	32	19	II	II
ИТОГО	5050	1685	1677	1688
в том числе:				
изделия из янтаря	645	215	215	215

Начальник ПЭО

М.Э.Слышане

Составил

Ст. экономист

А.Каксе

Министерство местной промышленности ЛатвССР

ПРОИЗВОДСТВЕННОЕ ОБЪЕДИНЕНИЕ
НАРОДНЫХ ХУДОЖЕСТВЕННЫХ
ПРОМЫСЛОВ И СУВЕНИРОВ
"ДАЙЛЬРАДЕ"

УТВЕРЖДАЮ.

Директор ПО "Дайльраде"

А.А. Шелеговский
А.А. Шелеговский
. 84

П Л А Н

производства и реализации с разбивкой по месяцам
на I квартал 1984 года

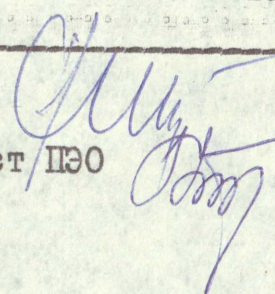
I	Един. изм.	Всего на I кв. 84	В т.ч. по месяцам		
			Январь	Февраль	Март
	2	3	4	5	6
1. Чистая продукция в нормативах с 01.01.82 г.	т.р.	3680	1282	1200	1198
2. Реализуемая продукция в оптовых ценах, действующих в 198 г.	"-	4804	1635	1500	1669
3. Производство промышленной продукции в натуральном выражении					
- производство предметов потребления (прод. групп. Б) в оптовых ценах 01.01.82 г.	"-	4920	1660	1630	1630
- товары народного потребления в оптовых ценах 01.01.82 г.	"-	4920	1660	1630	1630
- то же в розн. ценах	"-	5380	1815	1782	1783
- тов. культ. бытов. назначения и хоз. обих. (в опт. ц.) 01.01.82 г.	"-	2350	790	780	780
- то же в розн. ценах	"-	3030	1020	1005	1005

I	2	3	4	5	6
Верхний трикотаж всего:	т.шт.	9,5	3,3	3,1	3,1
Трикотажные изделия из централизованного сырья (в розн.ценах)	т.р.	350	120	115	115
в том числе:					
-верхний трикотаж	"	316	108	104	104
- прочий трикотаж	т.р.	34	12	11	11
Текстильная галанте- рея (в розн.ценах)	"	294	98	98	98
То же в опт.ц. О1.О1.82	"	280	93	93	94
Игрушки детские (розн.ц.)	"	40	20	20	-
То же в опт.ц. О1.О1.82	"	48	24	24	-
Посуда и изделия из мельхиора (розн.ц.)	"	230	77	76	77
То же в опт.ц. О1.О1.82	"	167	56	55	56
Технологическая ос- настка (новая)	"	33	11	11	11
в том числе:					
-штампы и прессформы	"	30	10	10	10
Изделия худ.промыслов	"	4665	1570	1547	1548
Изделия мастеров прик- ладного искусства	"	2300	766	767	767
Сувениры	"	2976	1000	982	994
Из общего объема пр-ва продукция из местного сырья и отходов пр-ва в опт.ц. О1.О1.82г.	"	870	295	286	289
в том числе:					
Товары народного пот- ребления из отходов пр-ва	"	324	116	103	105
Товарооборот рознич- ной торговой сети	"	310	90	100	120
Объем продукции выс- шей категории качества в опт.ценах О1.О1.82 г.	"	170	57	56	57

I	2	3	4	5	6
То же в НЧП	-"-	110	37	37	36
То же к общему объему пр-ции	%	3,3			
То же в НЧП	%	2,9			
Продукция с ГЭК -товары культ.-бытового назначения в розн.ценах	т.р.	95	32	31	32
РАСЧЕТНЫЕ ПОКАЗАТЕЛИ:					
1. Валовая пр-ция (в опт.ц.) 01.01.82	-"-	5040	1700	1670	1670
2. Товарная продукция	-"-	4950	1670	1640	1640

Начальник ПЭО

Составил ст.экономист ПЭО



М.Э.Слышане

А.Каксе

Приложение к письму


от "02." 02 1984г.

№ 07.102.13-440

ПЛАН - ЗАДАНИЕ
выпуска в 1984 году изделий по
договорным ценам

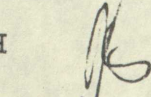
Наименование предприятий	Объем выпуска (в тыс. руб.)
ПО "Аусма"	35
ПО "Дарба спарс"	120
К-т "Смилтене"	25
Картонажная фабрика	5
ПО "Латвияс стиклс"	50
Ливанский стекольный завод	50
Стеклозеркальный завод	10
ПО "Латвияс керамика"	50
ПО "Юрмала"	100
Ф-ка "Асоте"	100
Ф-ка "Лиелупе"	200
ПО "Дайльраде"	500

Начальник Планово-экономического
отдела



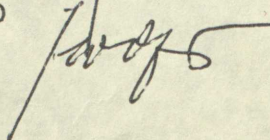
В.Л. Зарубина

Начальник Технического управления



Э.П. Лоянс

Зам. начальника Производственного
управления



Я.Я. Дардзан