

10 июня 1974г.
№ 7 м

6

МИНИСТЕРСТВО МЕСТНОЙ ПРОМЫШЛЕННОСТИ ЛАТВИЙСКОЙ ССР

ИЗМЕНЕННЫЙ ПЛАН

на 1974 год по производственному объединению
народных художественных промыслов и сувениров

"Дайльраде"

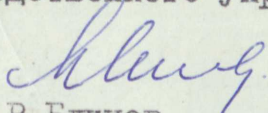
| I | Един. изм. | 1974 год | в том числе по кварталам | | | |
|-------------------------------------------------------------------------------------------------------------------------------|---------------|-------------|--------------------------|--------|--------|--------|
| | | | I | II | III | IV |
| | 2 | 3 | 4 | 5 | 6 | 7 |
| 1. Объем реализуемой товарной продукции | т.руб. | 12642 ✓ | 3078 ✓ | 3049 ✓ | 3449 ✓ | 3066 |
| 2. Объем реализации товаров культурно- бытового назначения и хозяйственного обихода (в ценах с I. УП. 1967 г.) | т.руб. | 11380 | 3203 | 3309 | 2695 | 2173 |
| 3. Выпуск основных видов продукции в натуральных показат.: | | | | | | |
| а) товары культурно- бытового назначения и хозяйственного обихода | т.руб. | 11380,5 | 3203,5 | 3309,4 | 2695,2 | 2172,4 |
| в том числе: | | | | | | |
| Ювелирные изделия | -"- | 3700 ✓ | 600 ✓ | 1050 ✓ | 900 ✓ | 1150 |
| б) Верхний трикотаж | т.шт. | 24,3 | 6,35 | 5,98 | 5,97 | 6,0 |
| в) Текстильная галан- терея | т.руб. | 660 ✓ | 158 ✓ | 170 ✓ | 160 ✓ | 172 |
| г) Металлическая галан- терея | т.руб. | 299 ✓ | 72 ✓ | 73 ✓ | 76 ✓ | 78 |
| д) Из общего объема: Изделия худ. промысл. | т.руб. | 15594 | 3840 ✓ | 3831 ✓ | 3881 ✓ | 4042 |
| в том числе: | | | | | | |
| Изделия мастеров прик- ладного искусства (индивидуальн. изготовл.) | т.р. | 5158 ✓ | 1306 ✓ | 1280 ✓ | 1265 ✓ | 1307 |
| Сувениры | т.руб. | 10900 | 2630 ✓ | 2727 ✓ | 2753 ✓ | 2790 |
| из них для экспорта | т.руб. | 300 ✓ | х | х | х | х |
| е) Технологическая ос- настка | т.руб. | 53 ✓ | 13 ✓ | 13 ✓ | 13 ✓ | 14 |
| Штампы и прессформы | т.руб. | 38 | 10 | 9 | 9 ✓ | 10 |

| | 1 | 2 | 3 | 4 | 5 | 6 | 7 |
|---------------------------------------------------------|---------|--------|--------|--------|-------|---|---|
| ж) из общего объема: | | | | | | | |
| товары народного потребления | | | | | | | |
| из отходов производств. т.р. | 526,0 | 131 ✓ | 155 ✓ | 120 ✓ | 120 | | |
| з) Продукция высшей категории | | | | | | | |
| видов | 7 | 7 | 6 | 7 | 7 | | |
| изд. | | | | | | | |
| Объем реализуемой продукции высшей категории т.р. | 299 | 73,7 | 7,3 ✓ | 75,0 ✓ | 143 | | |
| % к общему объему реализуемой продукции | 2,4 | 2,4 | 0,2 | 2,2 | 4,7 | | |
| 4. Общий фонд заработной платы т.р. | 6144 | 1461 | 1586 | 1495 | 1602 | | |
| 5. Общая сумма прибыли т.р. | 3103 | 711 | 717 | 800 | 875 | | |
| 6. Рентабельность общая | | | | | | | |
| а) квартальная % | | 23,4 | 23,2 | 25,6 | 27,8 | | |
| б) с начала года % | 100,0 | 23,4 | 46,6 | 72,2 | 100,0 | | |
| 7. Рентабельность расчетная | | | | | | | |
| а) квартальная % | | 21,3 | 20,8 | 23,3 | 25,8 | | |
| б) с начала года % | 91,2 | 21,3 | 42,1 | 65,4 | 91,2 | | |
| 8. Оплата в бюджет свободного остатка прибыли т.р. | 422 | 5 | 33 | 218 | 166 | | |
| 9. Плата за фонды (6%) т.р. | 186 | 48 | 46 | 46 | 46 | | |
| 10. Налог с оборота т.р. | 6783 | 1226 | 1686 | 1830 | 2041 | | |
| 11. Рост производительности труда к факт. вып. 1973г. % | 109,2 | 110,8 | 109,7 | 108,9 | 117,8 | | |
| <u>РАСЧЕТНЫЕ ПОКАЗАТЕЛИ:</u> | | | | | | | |
| 1. Валовая продукция (в ценах с I. УП. 67 г.) т.р. | 19493 ✓ | 4434 ✓ | 4829 ✓ | 4847 ✓ | 5383 | | |
| 2. Товарная продукция в ценах. плана т.р. | 12714 ✓ | 3036 ✓ | 2998 ✓ | 3499 ✓ | 3181 | | |
| 3. Себестоимость товарной продукции т.р. | 9665 | 2334 | 2403 | 2584 | 2344 | | |

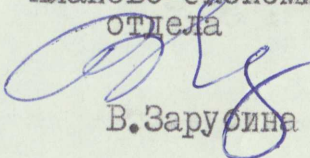
76,88

| I | 2 | 3 | 4 | 5 | 6. | 7 |
|---------------------------------------------------------------------------------------|-----------|------|------|------|------|---|
| 4. Численность персонала | чел. 3807 | 3558 | 3633 | 3900 | 4137 | |
| в усл. исчисл. | 3259 | 3020 | 3156 | 3351 | 3509 | |
| 5. Численность промышленно-производственного персонала | чел. 3799 | 3550 | 3625 | 3892 | 4129 | |
| в условн. исчисл. | 3251 | 3012 | 3148 | 3343 | 3501 | |
| 6. Фонд заработной платы промышленно-производственного персонала (включая подростков) | т.р. 6130 | 1458 | 1583 | 1491 | 1598 | |
| 7. Кроме того, фонд заработной платы нештатного состава | т.р. 0,5 | 0,2 | 0,3 | - | - | |
| 8. Стоимость всех основных производственных и оборотных фондов | | | | | | |
| а) квартальная | т.р. - | 3037 | 3037 | 3126 | 3142 | |
| б) с начала года | -"- 3101 | 3037 | 3067 | 3087 | 3101 | |
| Облагаемых платой за фонды | | | | | | |
| а) квартальная | т.р. | 3037 | 3097 | 3126 | 3142 | |
| б) с начала года | т.р. 3101 | 3037 | 3067 | 3087 | 3101 | |
| из них: | | | | | | |
| нормируемых оборотных средств | | | | | | |
| а) квартальная | т.р. | 1393 | 1443 | 1465 | 1478 | |
| б) с начала года | т.р. 1445 | 1393 | 1418 | 1434 | 1445 | |

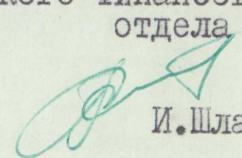
Начальник
Производственного управления


В. Блинов

Начальник
Планово-экономического
отдела


В. Зарубина

Начальник
Финансового
отдела


И. Шлабье

11 марта 1974г.
№ 7 м.

№ 1082 от 18/III/74г.

9

МИНИСТЕРСТВО МЕСТНОЙ ПРОМЫШЛЕННОСТИ ЛАТВИЙСКОЙ ССР

ИЗМЕНЕННЫЙ ПЛАН

на 1974 год по производственному объединению
народных художественных промыслов и сувениров
"ДАЙЛЬРАДЕ "

| | Един. изм. | 1974 год | в том числе по кварталам: | | | |
|------------------------------------------------------------------------------------------------------------------------------|---------------|-------------|---------------------------|--------|--------|--------|
| | | | I | II | III | IV |
| I | 2 | 3 | 4 | 5 | 6 | 7 |
| Объем реализуемой товар- ной продукции т.р. | | 13451 | 3078 ✓ | 3462 | 3429 | 3482 |
| Объем реализации товаров культурно-бытового назна- чения и хозяйственного обихода (в ценах с I.УП. 1967 г.) т.р. | | 11380 | 3203 | 3137 | 2630 | 2410 |
| Выпуск основных видов про- дукции в натуральных пока- вателях: | | | | | | |
| а) товары культурно-быто- вого назначения и хо- зяйственного обихода т.р. | | 11380,5 | 3203,5 | 3137,4 | 2630,2 | 2409,4 |
| в том числе: | | | | | | |
| Ювелирные изделия т.р. | | 3700 | 600 ✓ | 1050 | 900 | 1150 |
| б) Верхний трикотаж т.шт. | | 24,3 | 6,35 ✓ | 5,98 | 5,97 | 6,0 |
| в) Текстильная галан- терея т.р. | | 660 | 158 ✓ | 170 | 160 | 172 |
| г) Металлическая галан- терея т.р. | | 299 | 72 ✓ | 73 | 76 | 78 |
| д) Из общего объема: | | | | | | |
| Изделия художественных промыслов т.р. | | 15594 | 3840 ✓ | 3831 | 3881 | 4042 |
| в том числе: | | | | | | |
| изделия мастеров приклад- ного искусства (индивидуаль- ного изготовления) т.р. | | 5158 | 1306 ✓ | 1280 | 1265 | 1307 |
| Сувениры т.р. | | 10900 | 2630 ✓ | 2727 | 2753 | 2790 |
| из них для экспорта т.р. | | 300 | X | X | X | X |
| е) Технологическая оснастка т.р. | | 53 | 13 ✓ | 13 | 13 | 14 |
| в том числе: | | | | | | |
| Штампы и прессформы т.р. | | 38 | 10 ✓ | 9 | 9 | 10 |

=====+
-----I-----2-----3-----4-----5-----6-----7-----

| | | | | | | |
|-----------------------------------|---------------------------|--------|-------|-------|-------|-------|
| из общего объема: | | | | | | |
| товары народного потребления | | | | | | |
| из отходов производства | т.р. | 632,0 | 131,0 | 161,0 | 169,0 | 171,0 |
| Объем реализации продукции | | | | | | |
| высшей категории | т.р. | 299,0 | 73,7 | 74,6 | 75,0 | 75,7 |
| | % к общ.объему реализации | 2,1 | 2,1 | 2,1 | 2,1 | 2,1 |
| в том числе: | | | | | | |
| кофейный набор 6-предметный | | | | | | |
| арт. I32/93I | т.шт. | 10,0 ✓ | 2,5 ✓ | 2,5 ✓ | 2,5 | 2,5 |
| кофейный набор 2предметный | | | | | | |
| арт. I32/I054 | " | 20,0 ✓ | 5,0 ✓ | 5,0 ✓ | 5,0 | 5,0 |
| Подставка со стеклянными | | | | | | |
| стаканами арт. I32/937 | " | 14,7 ✓ | 3,6 ✓ | 3,7 ✓ | 3,7 | 3,7 |
| Подставка со стаканами | | | | | | |
| арт. I32/I60 | " | 20,0 ✓ | 5,0 ✓ | 5,0 ✓ | 5,0 | 5,0 |
| Шкатулка с янтарем | | | | | | |
| арт. I32/29 Лат. | " | 2,5 ✓ | 0,6 ✓ | 0,6 ✓ | 0,6 | 0,7 |
| Абложка с янтарем арт. I32/497Лат | т.шт | 2,0 | 0,5 ✓ | 0,5 ✓ | 0,5 | 0,5 |
| Футляр для карт арт. 2I62 | т.шт. | 8,0 | 2,0 ✓ | 2,0 ✓ | 2,0 | 2,0 |
| Коробка круглая для украше- | | | | | | |
| ний арт. 3I18 Лат | " | 1,0 | - | 0,3 | 0,3 | 0,4 |
| общий фонд заработной | | | | | | |
| плат | т.р. | 6144 | 1461 | 1586 | 1314 | 1783 |
| Общая сумма прибыли | т.р. | 3363 | 711 | 831 | 898 | 923 |
| Рентабельность общая | | | | | | |
| а) квартальная | %/% | | 23,4 | 26,8 | 28,7 | 29,4 |
| б) с начала года | %/% | 108,4 | 23,4 | 50,2 | 79,0 | 108,4 |
| Рентабельность расчетная | | | | | | |
| а) квартальная | %/% | | 21,1 | 24,7 | 26,6 | 27,2 |
| б) с начала года | %/% | 99,8 | 21,1 | 45,8 | 72,5 | 99,8 |
| Плата в бюджет свободного | | | | | | |
| остатка прибыли | т.р. | 594 | - | 165 | 285 | 144 |
| Плата за фонды(6%) | т.р. | 186 | 48 | 46 | 46 | 46 |
| Налог с оборота | т.р. | 6883 | 1251 | 1711 | 1855 | 2066 |
| Рост производительности труда | | | | | | |
| к факт. вып. I973г. | % | 119,5 | 110,8 | 120,2 | 126,4 | 131,7 |

РАСЧЕТНЫЕ ПОКАЗАТЕЛИ:

| | | | | | | |
|-----------------------------|------|-------|--------|------|------|------|
| Валовая продукция(в ценах | | | | | | |
| I.УП.67 г.) | т.р. | 20273 | 4434 ✓ | 5256 | 5172 | 5411 |
| Товарная продукция(в деств. | | | | | | |
| ценах) | т.р. | 13547 | 3036 ✓ | 3431 | 3480 | 3600 |
| Себестоимость товарной | | | | | | |
| продукции | т.р. | 10164 | 2334 | 2608 | 2570 | 2652 |

приб
рентаб. %
3383
33,28 %

| | 1 | 2 | 3 | 4 | 5 | 6 | 7 |
|--------------------------------------------------------------------------------------------------|---|--------------|--------------|--------------|--------------|--------------|---|
| численность персонала чел. в усл.исчисл. | | 3633 3098 | 3558 3020 | 3633 3137 | 3658 3081 | 3683 3154 | |
| численность промышленно- производственного персонала чел. в условн.исчисл. | | 3625 3090 | 3550 3012 | 3625 3129 | 3650 3073 | 3675 3146 | |
| фонд заработной платы промыш- ленно-производственного персо- нала(включая подростков) т.р. | | 6130 | 1458 | 1583 | 1310 | 1779 | |
| в общего фонда заработной платы фонд нештатного состава т.р. | | 0,2 | 0,2 | - | - | - | |
| стоимость всех основных производственных и оборотных средств | | | | | | | |
| а) квартальная т.р. | | 3101 | 3037 | 3097 | 3126 | 3142 | |
| б) с начала года т.р. | | 3101 | 3037 | 3067 | 3087 | 3101 | |
| в том числе: | | | | | | | |
| благаемых платой за фонды | | | | | | | |
| а) квартальная т.р. | | 3101 | 3037 | 3097 | 3126 | 3142 | |
| б) с начала года т.р. | | 3101 | 3037 | 3067 | 3087 | 3101 | |
| из них: | | | | | | | |
| нормируемых оборотных средств | | | | | | | |
| а) квартальная т.р. | | | 1393 | 1443 | 1465 | 1478 | |
| б) с начала года т.р. | | 1445 | 1393 | 1418 | 1434 | 1445 | |

Начальник
Производственного
управления
В.Блинов
В.БЛИНОВ

Начальник
Планово-экономического
отдела
В.Зарубина
В.ЗАРУБИНА

Начальник
Финансового отдела
И.Шлабье
И.ШЛАБЬЕ

1 эшелон
Прозы - 18.11.74.
Ин. Бухг.
Банк
свз
Идо.
Севиз.

РАСПРЕДЕЛЕНИЕ

плана производства и реализации на март 1974 года по п/о "Дайльраде".

| | |
|----------------------------------------|------------|
| I. Валовая продукция в ценах I.07.67г. | 147,3 т.р. |
| в том числе: прикладное искусство | 436,5 т.р. |
| Лиепайский филиал | 241,8 т.р. |
| Ювелирный цех | 400,0 " |
| прочая продукция | 394,7 " |

| | |
|--------------------------------------------------|------------|
| 2. Товарная продукция в действующих ценах 1974г. | 859,0 т.р. |
| в т.ч. прикладное искусство | 429,9 " |
| Лиепайский филиал | 155,4 " |
| Ювелирный цех | 148,0 " |
| Прочая продукция | 125,7 " |

| | |
|---------------------------------------------------------------------------|-------------------|
| 3. Объем реализации товарной продукции в действующих оптовых ценах 1974г. | 1078 " |
| в том числе: | |
| прикладное искусство | 430,0 " |
| Лиепайский филиал | 114,04 |
| Ювелирный цех | 48 " |
| прочая продукция | 486 496 |

И.О директора: *Юозис* Калныньш

И.О нач. ПЭО: *Вилне* Б.Вилне.

1 экз. ил. И. До. Т. Розе. С. Вилне. Б. Вилне.

20. III 74

РАСПРЕДЕЛЕНИЕ

плана производства и реализации на январь 1974г.
по п/о "Дайльраде".

I. Валовая продукция в ценах 1509 231742
I.УП.67г. 1589 т.р.

в том числе: прикладное искусство 434 т.р.
Лиепайск. филиал 234 "
ювелирный цех 141 "
прочая продукция 700 780 "

2. Товарная продукция в действующих 1075, 200 т.р.
ценах 1974г. 1155 т.р.

в том числе: прикладное искусство 427 "
Лиепайск. филиал 151 "
ювелирн. изделия 45 "
прочая продукция 452 532 "

3. Объем реализации товарной про- 1031
дукции в действующих оптовых 1131 т.р.

исправлено 18.1.74г.

в том числе: прикладное искусство 427 "
Лиепайск. филиал 151 "
ювелирные изделия 8 "
прочая продукция 445 545 "

Директвр объединения:

А. Русанов.

и.о. Начальника ПЭО:

Б. Вилне.

Handwritten signatures and initials: a large signature and the initials 'ВН'.

Handwritten notes: "1031 т.р. : 200 т.р. 518012", "✓ ПЭО", "✓ оийз", "гир 14.1.74".

Директор завода

"Утверждаю" :
Директор п/о "Дайльраде"
А. Русанов.
10 января 1974г.

П Л А Н

производства и реализации на I квартал
1974 года с разбивкой по месяцам по п/о "Дайльраде".

| Наименование показателей | Един. изм. | Всего на I кв. | в т.ч. по месяцам: | | |
|-------------------------------------------------------------------------------------------------------|---------------|-------------------|--------------------|--------------|-----------|
| | | | январь 4 | февраль 5 | март 6 |
| 1 | 2 | 3 | 4 | 5 | 6 |
| 1. Объем реализации товарной продукции. | т.р. | 3164 | 1031 ✓ | 1169 | 964 |
| 2. Объем реализации товаров культурно-бытового назначения и хозобихода (в ценах с I.УП.67г.) | " | 3097 | 1010 | 1041 | 1046,5 |
| 3. Выпуск основных видов про- дукции в натуральных пока- зателях: | | | | | |
| а) товары культурно-быто- вого назначения и хоз- обихода | " | 3097,5 | 1010 ✓ | 1041 | 1046,5 |
| в том числе: | | | | | |
| ювелирные изделия | " | 600 | 141 ✓ | 221 | 238 |
| б) верхний трикотаж | т.шт. | 6,35 | 2,21 ✓ | 2,07 | 2,07 |
| в) текстильная галантерея | " | 158 | 53 ✓ | 53 | 52 |
| г) металлич. галантерея | Ю | 72 | 25 ✓ | 24 | 23 |
| д) из общего объема изделия худож. промыслов | т.р. | 3840 | 1317 ✓ | 1267 | 1256 |
| в том числе: | | | | | |
| изделия мастеров приклад- ного искусства (индив. изготовления) | т.р. | 1306 | 434 ✓ | 435 | 437 |
| сувениры | " | 2630 | 904 ✓ | 868 | 858 |
| е) технологич. оснастка | " | 13 | 4,5 ✓ | 4,5 | 4,0 |
| в том числе: | | | | | |
| штампы и прессформы | " | 10 | 3,5 ✓ | 3,0 | 3,5 |
| ж) из общего объема: товары народного потреб- ления из отходов производства | " | 131,0 | 45 ✓ | 43 | 43 |
| з) объем реализации продук- ции высшей категории | " | 73,7 | 26,5 ✓ | 24,0 | 23,2 |
| % к общему объему реализации" | | 2,1 | | | |
| в том числе: | | | | | |
| кофейн. набор на 6 перс. арт. 132/931 | т.шт. | 2,5 | 0,9 | 0,8 | 0,8 |

| 1 | 2 | 3 | 4 | 5 | 6 |
|-------------------------------------------------|--------|-----|-----|-----|-----|
| Коф.набор 2 предм. арт. I32/I054 | т. шт. | 5,0 | I,8 | I,6 | I,6 |
| Подставка со стеклян. стаканами арт. I32/937 | т. шт. | 3,6 | I,2 | I,2 | I,2 |
| Шкатулка с янтарем I32/29-Лат | " | 0,6 | 0,2 | 0,2 | 0,2 |
| Обложка с янтарем I32/497 | " | 0,5 | 0,2 | 0,2 | 0,1 |
| Футляр для карт 2I62-Лат | " | 2,0 | 0,7 | 0,7 | 0,6 |
| Коробка кругл. для украшений арт. 3II8-Лат | т. шт. | - | - | - | - |
| Подставка со стекл., стакан. арт. I32/I60 | т. шт. | 5,0 | I,8 | I,6 | I,6 |

Расчетные показатели :

| | | | | | |
|---------------------------------------------|-------|------|------|------|------|
| Валовая продукция (в ценах на I.07.67г.) | т. р. | 4572 | I589 | I6I2 | I37I |
| Товарная продукция (в действ. ценах) | " | 3283 | II55 | II36 | 992 |

и.о. Начальника ПЭО: *ВМ* Б. Вилне.

- 1 экз. директору
- 1 - " зам. дир. Варланову
- ~~1 - " ПЭО~~
- 1 - " сбыту
- 2 - " бухгалтер.
- 1 - " ОТЗ
- ✓ 1 - " Отд. ил. тех. кол. 19I742.
- ✓ 1 - " ПЭО *[Signature]* 19I742.

Складный № 410/1 48
 Д. "Х" 73 г.

Приложение к приказу Министра
 местной промышленности Латвийской ССР
 от 10 декабря 1973 года № 292

МИНИСТЕРСТВО МЕСТНОЙ ПРОМЫШЛЕННОСТИ ЛАТВИЙСКОЙ ССР

П Л А Н
 на 1974 год по производственному объединению
 народных художественных промыслов и сувениров
 " ДАЙЛБРАДЕ "

Выпущено!
на изделия и
для сувениров
26.12.73

| | Един. изме- рения | в том числе по кварталам | | | | |
|-------------------------------------------------------------------------------------------------------|-------------------|--------------------------|--------|--------|--------|--------|
| | | I | II | III | IV | |
| | 2 | 3 | 4 | 5 | 6 | 7 |
| Объем реализуемой товарной продукции | т.р. | 13979 | 3164,2 | 3582 | 3574 | 3659 |
| Объем реализации товаров культурно-бытового назначения и хозяйственного обихода (в ценах с I.УП.67г.) | т.р. | 11669 | 3097 | 3218 | 2771 | 2582 |
| Выпуск основных видов продукции в натуральных показателях: | | | | | | |
| а) товары культурно-бытового назначения и хозяйственного обихода | т.р. | 11669,1 | 3097,5 | 3218,5 | 2771,4 | 2581,7 |
| в том числе: | | | | | | |
| ювелирные изделия | т.шт | 3700 | 600 | 1050 | 900 | 1150 |
| б) верхний трикотаж | т.шт | 24,3 | 6,35 | 5,98 | 5,97 | 6,0 |
| в) текстильная галантерея | т.р. | 660 | 158 | 170 | 160 | 172 |
| г) металлическая | т.шт | 299 | 72 | 73 | 76 | 78 |
| д) из общего объема: | | | | | | |
| изделия художественных промыслов | т.шт | 15594 | 3840 | 3831 | 3881 | 4042 |
| в т.ч.: | | | | | | |
| изделия мастеров прикладного искусства (индивидуального изготовления) | т.шт | 5158 | 1306 | 1280 | 1265 | 1307 |
| Сувениры | т.шт | 10900 | 2630 | 2727 | 2758 | 2790 |
| из них для экспорта | т.шт | 300 | x | x | x | x |
| е) технологическая оснастка | т.шт | 53 | 13 | 13 | 13 | 14 |
| в том числе штампы и пресформы | т.шт | 38 | 10 | 9 | 9 | 10 |

| | 2 | 3 | 4 | 5 | 6 | 7 | 8 |
|---------------------------------------------------------------------------|------|-------|-------|-------|-------|-------|---|
| ж) из общего объема: товары народного потребления из отходов производства | т.р. | 632,0 | 131,0 | 161,0 | 169,0 | 171,0 | |
| з) объем реализации продукции высшей категории | " | 299,0 | 73,7 | 74,6 | 75,0 | 75,7 | |
| % к общ.объему реализации | | 2,1 | 2,1 | 2,1 | 2,1 | 2,1 | |
| в т.ч. кофейный набор 6-предметный арт. I32/93I | т.шт | 10,0 | 2,5 | 2,5 | 2,5 | 2,5 | |
| кофейный набор 2-предметный арт. I32/I054 | " | 20,0 | 5,0 | 5,0 | 5,0 | 5,0 | |
| Подставка со стеклянными стаканами арт. I32/937 | " | 14,7 | 3,6 | 3,7 | 3,7 | 3,7 | |
| Подставка со стаканами арт. I32/I60 | " | 20,0 | 5,0 | 5,0 | 5,0 | 5,0 | |
| Шкатулка с янтарем арт. I32/29 Лат. | " | 2,5 | 0,6 | 0,6 | 0,6 | 0,7 | |
| абложка с янтарем арт. I32/497 Лат " | " | 2,0 | 0,5 | 0,5 | 0,5 | 0,5 | |
| футляр для карт арт. 2I62 | " | 8,0 | 2,0 | 2,0 | 2,0 | 2,0 | |
| Коробка круглая для украшений арт. 2II8 Лат. | " | 1,0 | - | 0,3 | 0,3 | 0,4 | |
| Общий фонд заработной платы | т.р. | 6147 | 1462 | 1571 | 1382 | 1732 | |
| Общая сумма прибыли | " | 3509 | 637 | 710 | 881 | 1281 | |
| Рентабельность общая | | | | | | | |
| а) квартальная | % | | 20,7 | 22,6 | 27,9 | 40,1 | |
| б) с начала года | " | III,6 | 20,7 | 43,3 | 71,3 | III,6 | |
| Рентабельность расчетная | | | | | | | |
| а) квартальная | % | | 18,4 | 20,5 | 25,7 | 38,0 | |
| б) с начала года | % | 103 | 18,4 | 39,0 | 64,8 | 103,0 | |
| Плата в бюджет свободного остатка прибыли | т.р. | 687 | - | - | 177 | 510 | |
| Плата за фонды (6%) | :- | 189 | 48 | 47 | 47 | 47 | |
| Налог с оборота | " | 6883 | 1251 | 1711 | 1855 | 2066 | |
| Рост производительности труда к ожд. вып. I973года | % | | 125,5 | | | | |

Расчетные показатели:

| | | | | | | | |
|-----------------------------------------|------|-------|------|------|------|------|--|
| Валовая продукция (в ценах с I.УП.67г.) | т.р. | 20446 | 4572 | 5286 | 5178 | 5410 | |
| Товарная продукция (в дейст.цен) | " | 14138 | 3283 | 3583 | 3582 | 3690 | |
| Себестоимость товарной продукции | " | 10359 | 2517 | 2731 | 2702 | 2409 | |
| | | | 3779 | 766 | 852 | 880 | |
| | | | 32,9 | 20,9 | 31,2 | 32,6 | |

| | 2 | 3 | 4 | 5 | 6 | 7 | 8 |
|------------------------------------------------------------------------------------|------|------|------|------|------|------|---|
| Численность персонала | чел. | 3517 | 3433 | 3569 | 3638 | 3528 | |
| в учл. ис. | | 3098 | 3020 | 3137 | 3081 | 3154 | |
| Численность промышленно-производственного персонала | " | 3509 | 3425 | 3561 | 5330 | 3520 | |
| | | 3090 | 3012 | 3129 | 3073 | 3164 | |
| Фонд заработной платы промышленно-производственного персонала (включая подростков) | т.р. | 6130 | 1458 | 1567 | 1377 | 1728 | |
| Из общего фонда заработной платы фонд нештатного состава | " | | | | | | |
| Стоимость всех основных производственных и оборотных фондов | | | | | | | |
| а) квартальная | т.р. | | 3079 | 3134 | 3161 | 3194 | |
| б) с начала года | " | 3143 | 3079 | 3107 | 3125 | 3143 | |
| в том числе: | | | | | | | |
| Облагаемых платой за фонды | " | | | | | | |
| а) квартальная | т.р. | | 3079 | 3134 | 3161 | 3194 | |
| б) с начала года | " | 3143 | 3079 | 3107 | 3125 | 3143 | |
| из них: | | | | | | | |
| нормируемых оборотных средств | | | | | | | |
| а) квартальная | т.р. | | 1393 | 1443 | 1465 | 1478 | |
| б) с начала года | " | 1445 | 1393 | 1418 | 1434 | 1445 | |

Начальник
Производственного
управления
[Signature]
В. Луков

Начальник
Планово-экономического
отдела
[Signature]
В. Зарубина

Начальник
Финансового
отдела
[Signature]
И. Шлабье

"Утверждаю":

и.о. Директора п/о "Дайльраде"

Р. Калныньш Р. Калныньш.

"20" мая 1974г.

П Л А Н

производства и реализации на II квартал
1974 года с разбивкой по месяцам по
п/о "Дайльраде".

| № пп | Наименование показателей | Ед. изм. | Всего на II кварт. | в т.ч. по месяцам: | | |
|------|--------------------------------------------------------------------------------------|----------|--------------------|--------------------|--------|-------|
| | | | | апрель | май | июнь |
| 1 | 2 | 3 | 4 | 5 | 6 | 7 |
| 1. | Объем реализации товарной продукции | т.р. | 3462 | 1180 | 1000 ✓ | 1282 |
| 2. | Объем реализации товаров культ. бытов. назначения и хозобихода (в ценах с I.УП.67г)" | | 3137 | 1260 | 1370 | 507 |
| 3. | Выпуск основных видов продукции в натуральных показателях: | | | | | |
| а) | товары культурно-бытового назначения и хозобихода | | 3137,4 | 1260 | 1370 ✓ | 507,4 |
| | в т.ч. ювелирные изделия | " | 1050,0 | 250 | 400 ✓ | 400 |
| б) | верхний трикотаж | т.шт. | 5,98 | 2,09 | 1,97 ✓ | 1,92 |
| в) | текстильная галантерея | т.р. | 170 | 60 | 55 | 55 |
| г) | металлич. галантерея | " | 73 | 25 | 24 ✓ | 24 |
| д) | из общего объема: | | | | | |
| | изделия худож. промыслов | " | 3831 | 1440 | 1380 ✓ | 1011 |
| | в том числе: | | | | | |
| | изделия мастеров прикладного искусства (индив. изготовления) | | 1280 | 430 | 428 ✓ | 422 |
| | сувениры | " | 2727 | 960 | 930 ✓ | 837 |
| е) | технологич. оснастка | " | 13 | | | |
| | в том числе: | | | | | |
| | штампы и прессформы | " | 9 | | | |
| ж) | из общего объема: | | | | | |
| | товары народного потребления" | | | | | |
| | из отходов производства | | 161 | 55 | 54 ✓ | 52 |
| з) | объем реализации продукции высшей категории | " | 74,6 | 25 | 24 | 25,6 |
| | % к общему объему реализации | " | 2,1 | | | |

1 экз. Бух.

| 1 | 2 | 3 | 4 | 5 | 6 ✓ | 7 |
|--------------|---------------------------------------------|-------|-----|-----|-----|-----|
| в том числе: | | | | | | |
| | кофейн.набор на 6-ти предметный арт.132/931 | т.шт. | 2,5 | 0,9 | 0,8 | 0,8 |
| | кофейн.набор 2 предм. арт.132/1054 | " | 5,0 | 1,7 | 1,7 | 1,6 |
| | подставка со стеклян. стаканами арт.132/937 | " | 3,7 | 1,3 | 1,2 | 1,2 |
| | подставка со стаканами арт.132/160 | " | 5,0 | 1,7 | 1,7 | 1,6 |
| | шкатулка с янтарем арт.132/29 | " | 0,6 | 0,2 | 0,2 | 0,2 |
| | обложка с янтарем арт.132/497 | " | 0,5 | 0,2 | 0,2 | 0,1 |
| | футляр для карт арт.2162 | " | 2,0 | 0,7 | 0,7 | 0,6 |
| | коробка круглая для украшений арт.3118 | " | 0,3 | 0,1 | 0,1 | 0,1 |

Расчетные показатели

| | | | | | | |
|----|------------------------------------------|------|------|------|--------|------|
| 1. | Валовая продукция (в ценах на I.УП.67г.) | т.р. | 5256 | 1714 | 1813 ✓ | 1729 |
| 2. | Товарная продукция (в действ.ценах) | " | 3431 | 1175 | 1184 ✓ | 1072 |

и.о.Начальника ПЭО:

Б.Вилне.