

Министерство автомобильной  
промышленности СССР  
Глобавтоприбор  
завод „Автоматэлектрприбор“  
г. Рига

~~12~~ 11

## ПЛАН

по 01 цеху  
на 1 квартал 1962 года

„Автоматраприбор“  
 Плановый отдел  
 Утверждаю  
 Директор завода  
 1957г.

12

Основные технико-  
 экономические показатели  
 01 цеха на I кварт.  
 1962г.

№ п/п.	Наименование показателей	Един. изм.	Всего на I кварт.	В т.ч. по м-цам.			Прим.
				январь	февраль	март	
1.	Товарная продукция в том числе:	т.руб.	449.9	152.0	140.3	157.6	
2.	Валовая продукция	т.руб.	449.9	152.0	140.3	157.6	
3.	Выработка на 1 <sup>го</sup> средн. раб.	руб.	1136	384	354	398	
4.	Численность всего персон.	чел.	396	396	396	396	
5.	В том числе рабочих	чел.	371	371	371	371	
6.	Средняя зарплата рабочих	руб.	281	95	88	98	
7.	Фонд зарплаты всего персон.	т.руб.	112.55	38.03	35.33	39.19	
8.	В том числе рабочих	т.руб.	104.2	35.25	32.58	36.4	
9.	Себестоимость планов вып.	т.руб.					
	зарплата осн.		64.2	21.7	20.0	22.5	
	прогр.		43.61	14.7	13.86	15.05	

Начальник Планового отдела:

Расчет плана  
по выпуску продукции и трудоемкости

ИД  
13

Наименование	Автоб. цена компл. деталей на прибор	План		Трудоемкость
		в тыс. шт.	в шт.	
СП-18	326-40	0.6	196	129,802
СП-24	181-70	15.0	2726	76,695
СП-44	327-40	21.0	6875	123,012
ТХ-48	244-70	0.9	220	100,413
КП-5 Е	614-50	61.7	37915	243,751
КП-5-142	17-50	1.4	25	7.26
КП-5-143	2-70	1.4	4	1.16
КП-8	279-70	0.5	140	109,855
КП-22	190-60	20.3	3869	73,852
КП-23	205-	20.0	4100	78,286
КП-210	1581-	5.0	7905	539,372
КП-212		0.3		
мод. 10-2	1-60	10.9	17	0.7
мод-3а	237-	111.2	26354	79,833
мод-13, 13Б	118-70	121.8	14458	42,964
мод-14, 15	118-70	36.5	4333	42,964
мод-200	246-80	1.4	346	103,478
мод-201	215-10	0.5	108	91,882
мод-203	66-50	0.9	60	27,627
мод-205		0.1		
мод-208	172-10	97.7	16814	83,38
мод-209	90-20	35.5	3202	33,094
мод-212	171-30	302.1	51750	83.26
СА-17	122-80	1.2	147	50,902
— шдг	7-60	10.0	76	3.238
— шдгА	25-90	4.2	109	10.786
— 209	0-30	2.0	1	0.146
СА-25Б	104-30	5.8	605	46.32
СА-26 шдг	7-60	16.0	122	3.238
СА-30	1060-60	0.2	212	304,575
СА-34	242-70	3.5	849	112,362
— шдг	7-60	2.5	1.9	3.238

в т.ч. по  
месяцам

Расчет плана  
по выпуску продукции и трудоемкости

14<sup>II</sup> +5

Номенклатура	Оптов. цена компл. деталей на пр-д	План. I-кварт.		Трудоемкость	
		В тыс. шт.	Вопт. ценах т.р.	В тыс. шт.	На выпуск
СА-34 план	53-40	0.5	27	27,474	14
СА-44	584-70	22.5	13156	216,032	4861
- " 010	130-10	0.4	52	52,125	21
- " 300	38-	0.4	15	15,484	6
- " 356	9-30	0.2	2	3,97	1
- " 360	35-90	0.4	14	14,634	6
- " 525	14-40	8.2	118	5,38	44
- " корпус	135-60	7.5	1017	49,12	368
- " план	44-80	6.0	269	14,259	86
СА-200	397-80	0.5	199	165,396	83
СА-201	249-40	14.6	3641	120,396	1758
- " 356	4-90	1.2	6	2,077	2
- " корпус	7-60	1.3	10	3,238	4
- " план	41-30	2.5	103	23,524	59
СА-208	81-	0.1	8	38,851	4
СА-210	993-20	5.0	4966	387,231	1936
СА-212	1050-60	0.1	105	302,971	30
СА-214	581-50	0.1	58	167,626	17
ММ-4 640 план	10-40	480.0	4992	3,28	1574
ММ-5а	83-90	0.1	8	32,522	3
ММ-9	88-10	297.2	26183	34,236	10175
- " с лит. инстру	100-80	363.3	36621	36,888	13401
ММ-10	134-10	2.8	375	55,688	156
ММ-11	116-40	2.8	326	46,403	130
ММ-100	121-90	2.2	268	50,416	117
ММ-102	172-10	6.5	1119	50,694	330
ММ-106	172-10	15.4	2650	50,694	781
Б.м. прибор	36-30	99.7	3619	12,794	1276
- " корпус	105-10	232.7	24457	32,344	7526
УК-26.28	73-40	276.3	20280	28,436	7857
АП-62	48-40	161.5	7817	18,309	2957
Шп-14	1202-10	15.0	18032	444,339	6665

В т.ч. по  
месяцам

Расчет плана  
по выпуску продукции и трудоемкости

III кв 76

Наименование	Автоб. цена компл. деталей на прибор	План III кварт.		Трудоемкость	
		В тыс. шт.	Вопт. ценах т.р.	На тыс. шт.	На выпуск
Заводской	35-	45.0	1575	27.14	1221
Шифр 230-231	269-10	7.5	2018	123.936	930
Шифр 232-234	454-60	4.5	2046	184.008	828
Шифр 236	1474-10	15.0	22112	443.436	6652
АП-7	33-50	5.7	191	12.844	73
- сбор	130-	5.7	741	47.45	271
Ар-10 Б	21-50	59.1	1271	7.894	467
ГВ			242		111
П-29	291-80	31.9	9308	117.901	3761
- сбор	1110-	31.9	35409	164.53	5249
П-29 В	416-10	5.6	2330	163.243	914
- сбор	1110-	5.6	6216	216.89	1215
Шифр 4	1364-50	0.75	1023	500.44	375
Шифр 5	1935-70	0.45	871	721.38	325
Шифр 1	4377-60	1.525	6676	1285.52	1960
- 474	36-70	0.25	9	15.6	4
- 503	412-30	2.5	1031	103.3	258
- 525	15-80	0.4	6	6.7	3
ГрБ-310	1226-50	0.05	61	504.14	25
узелная устан	1-20	70.0	84	0.5	35
узелная табл.	20-	100.0	2000	6.213	621
узелная осн	3-	226.0	678	0.44	99
Бис-62		0.75			
			449 968		163700
с учетом групп. 2%					- 3300
			449.9		160.4
В т.ч. по месяцам	август		152.0		54.2
	сентябрь		140.3		50.0
	октябрь		157.6		56.2

*Давыдов*

*h*

# Калькуляция планового выпуска

Элементы калькуляции Изделия	Затраты на 1000 шт			Выпуск	Затраты на выпуск			Тыс. руб.
	Осн. матер.	Полуфабрикаты	Осн. з. ма.		Осн. матер.	Полуфабрикаты	Осн. з. ма.	
СП 18			57144	0.6			31	Основн. матер.
СП 24 а			28386	15.0			426	- отходы возвратн.
СП 44			49197	21.0			1033	Осн. материалы
ТХ 46			37853	0.9			34	за вычетом отходов
КП 52			93958	61.7			5797	Полуфабрикаты
- " 142			2686	1.4			4	Основная зарплата
- " 143			042	1.4			1	Износ инструм.
КП 8			43009	0.5			22	Цеховые расходы.
КП 22			29395	20.3			597	<b>Всего</b>
КП 23			31181	20.0			624	
КП 210			243235	5.0			1216	
КП 212				0.3				
мод 202			0254	10.9			3	
мод 3 а			36467	111.2			4055	
мод 13, 138			17887	121.8			2179	
мод 14, 15			17887	36.5			653	
мод 200			38497	1.4			54	
мод 201			33616	0.5			17	
мод 203			10254	0.9			9	
мод 205				0.1				
мод 208			30774	97.7			3007	
мод 209			13845	35.5			491	
мод 212			30666	302.1			9264	
СА 17			18822	1.2			23	
- " итд.			1171	10.0			12	
- " деп.			395	4.2			17	
- " 209			0053	2.0			-	
СА 258			1817	5.8			105	
СА 26 итд.			1171	16.0			19	
СА 30			13642	0.2			27	

Начальник цеха

Ст. экономист

# Калькуляция планового выпуска

Рк II 8

Элементы кальку- ляций изделия	Затраты на 1000 шт.				Выпуск	Затраты на выпуск				Затраты на выпуск.	Тыс. руб.
	Осн.	матер.	полу- фабри- каты	з.тр.		Осн.	матер.	полу- фабр.	з.тр.		
СЛ-34			4091.8	3.5				143		Основн. матер.	
- " шп.			117.1	2.5				3		- отходы возвратн.	
- " ф.мат			999.7	0.5				5		Осн. материалы	
СЛ-44			8076.8	22.5				1817		за вычетом отходов	
- " 010			1990.4	0.4				8		Полуфабрикаты	
- " 300			5843	0.4				2		Основная зарплата.	
- " 356			143.7	0.2				-		Износ инструм.	
- " 360			552.4	0.4				2		Цеховые расходы.	
- " 525			222.2	8.2				18		Всего	
- " Кором			1811.3	7.5				136			
- " ф.мат			521.6	6.0				31			
СЛ-200			6174.9	0.5				31			
СЛ-201			4642.6	14.6				678			
- " 356			075.1	1.2				1			
- " шп.			117.1	1.3				2			
- " ф.мат			886.8	2.5				21			
СЛ-208			1426.1	0.1				1			
СЛ-210			15280.2	5.0				764			
СЛ-212			13585.9	0.1				14			
СЛ-214			7577.8	0.1				8			
МЛ-4 640 рс			172.4	480.0				828			
МЛ-5 а			1260.2	0.1				1			
МЛ-9			1322.8	297.2				3931			
- " шп. шп.			1453.9	363.3				5282			
МЛ-10			2071.7	2.8				58			
МЛ-11			1762.2	2.8				49			
МЛ-100			1883.1	2.2				41			
МЛ-102			1942.2	6.5				126			
МЛ-106			1942.2	15.4				299			
Б.М. ироби.			481.5	99.7				480			

Начальник цеха

Ст. экономист

# Калькуляция планового выпуска.

№ 185

Элементы калькуляции Изделия	Затраты на 1000 шт.			Выпуск	Затраты на выпуск			Затраты на выпуск	Тыс. руб.
	Осн. матер.	Полуфабр.	Осн. з. то.		Осн. матер.	Полуфабр.	Осн. з. то.		
Бм шуби		14-44.7	232.7		3361			Основн. матер.	
ЧК-26-28		10-92.3	276.3		3018			- отходы возвратн.	
АП-6-1		7-17.4	161.5		1159			Осн. материалы	
Шуг 14		185-67.7	15.0		2785			за вычетом отходов	
Завес и шик		11-73.1	45.0		528			Полуфабрикаты	
Шуг 230-231		52-45.8	7.5		393			Основная зарплата.	
Шуг 232-237		78-02.9	4.5		351			Износ инструм.	
Шуг 236		187-80.8	15.0		2817			Цеховые расходы.	
АП-7		4-92.1	5.7		28			<b>Всего</b>	
- и обшр		18-14.5	5.7		103				
АП-10Б		3-24.5	59.1		192				
ГВ					37				
П-29		45-23.5	31.9		1443				
- и обшр		65-96.1	31.9		2104				
П-29В		64-33	5.6		36.0				
- и обшр		87-02.2	5.6		487				
Шуг 4		209-88.2	0.75		157				
Шуг 5		298-37.1	0.45		134				
Фуг-1		673-60	1.525		1027				
- и 474		5-64	0.25		1				
- и 503		63-43.8	2.5		159				
- и 525		2-42.4	0.4		1				
ГРБ-310		188-53.2	0.05		9				
шр 24. улан		0-18.1	70.0		13				
визит 27 а таб.		2-89.3	100.0		289				
ср. шик очн.		0-15.9	226.0		36				
Бис-62			0.75						
Итого					65492				
сметн. рас. 2%					1310				
<b>Всего</b>					67.2			21.7	20.0

Начальник цеха

*Д. Г. Г. Г.*

Ст. экономист

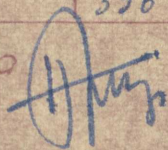
*В.*



# Численность работающих и фонд зарплаты 1920

Категории работников	Числ.	Средняя зарплата			Фонд зарплаты				
		Т. кварт.	В т.ч. по м-цам			Т. кварт.	В т.ч. по м-цам		
		Янв	Февр	Март	Янв	Февр	Март		
Произв. рабочие	282	280	95	87	98	78.9	26.7	24.6	27.6
Вспомог. рабочие	89	284	96	89	99	25.3	8.55	7.95	8.8
Всего рабочих	371	281	95	88	98	104.2	35.25	32.55	36.4
УТР	20	380	127	126	127	7.6	2.53	2.53	2.54
СКП	1	198	66	66	66	0.21	0.07	0.07	0.07
Ученики	4	135	45	45	45	0.54	0.18	0.18	0.18
<b>Всего</b>	<b>396</b>	<b>284</b>	<b>96</b>	<b>89</b>	<b>99</b>	<b>112.55</b>	<b>38.03</b>	<b>35.33</b>	<b>39.19</b>

Нач. цеха



Ст. экономист




## Расчет

численности и фонда зарплаты произв. рабочих.

Бюджет рабочего времени					Нормочасы и фонд зарплаты					
Показатели	Т. кварт.	В т.ч. по м-цам			Показатели	Т. кв. норм. фонд зарп.	в т.ч. по м-цам			
		Янв	Февр	Март			Янв	Февр	Март	
Число календ. рабоч. дн.	77	26	24	27	Нормочасы и з/пл на издел.	1604	642	542	500	562
Неявки на работу в %	11.6	12.0	11.4	11.4	Планир. % перераб. норм.	36	36	36	36	36
в т.ч. отпущено очередн.	4.0	4.0	4.0	4.0	Человеко-часы подл. одр. по нормам	118.1	39.8	37.0	41.3	41.3
в болезни (декр. отп.)	4.0	4.0	4.0	4.0	Числ. произв. рад. по рабочим местам	255	255	255	255	255
в выполнении общ. и госуд. обязанностей	2.7	2.7	2.7	2.7	в т.ч. и наладч. работ	18	6.45	2.2	2.0	2.25
Число дней рад. на / рад.	68.1	22.9	21.3	23.9	зач. работ	9	30	1.0	0.95	1.05
Средняя продолж. рад.	6.8	6.8	6.8	6.8	Переналадки					
Число часов работы на / рабочего	463	156	145	162	Дополнит. з/пл. за время	7	1.65	0.55	0.54	0.56
Доп. з/п					Всего произв. рад. с учетом учред.	318	1.03	1.02	1.13	1.13
2/0	0.22	0.07	0.07	0.08	и фонд зарплаты		0.42	0.22	0.09	0.11
бригады	0.06	0.02	0.02	0.02	и проч. фонд з/п	5.25	1.8	1.65	1.8	1.8
ночные	0.44	0.15	0.14	0.15	и проч. з/пл.	282				
корректировка	0.45	0.15	0.15	0.15	фонд з/п		78.9	26.7	24.6	27.6
подросы	0.06	0.02	0.02	0.02						
дети до 14 лет и лица с физ. недостатками	0.18	0.06	0.06	0.06						
и лица ранж.	0.24	0.08	0.08	0.08						
<b>Итого</b>	<b>1.65</b>	<b>0.55</b>	<b>0.54</b>	<b>0.56</b>						

Ст. экономист



Министерство автомобильной  
промышленности СССР  
Глававтоприбор  
завод 'Автоэлектроприбор'  
г. Рига

23

## ПЛАН


по Эвтонийному цеху  
на I квартал 1962 года

«Автоэлектрприбор»  
 Плановый отдел  
 «Утверждаю»  
 Директор завода  
 1962г.

Основные технико-  
 экономические показатели  
 цеха на I кварт.

24

№ п/п.	Наименование показателей	Ед.изм.	Всего на I кварт.	В т.ч. по м-цам		
				январь	февраль	март
1.	Товарная продукция в том числе:	т.руб.	447.4	150.4	140.3	156.7
2.	Валовая продукция	т.руб.				
3.	Выработка на 1 <sup>го</sup> средн. работ.	т.руб.	1997	668	626	703
4.	Численность всего персон.	чел.	224	225	224	223
5.	В том числе рабочих	чел.	204	205	204	203
6.	Средняя зарплата рабочих	руб.	301	102	94	105
7.	Фонд зарплаты всего персон.	т.руб.	67.37	22.86	21.15	23.36
8.	В том числе рабочих	т.руб.	60.98	20.73	19.02	21.23
9.	Себестоимость планов. вып.	т.руб.	179.00	60.44	58.78	69.77

Начальник Планового отдела: 

Расчет плана  
по выпуску продукции и трудоемкости

25 <sup>29</sup>

Номенклатура	Оттов. цена компл. деталей на пр-д	План на квартал		Трудоемкость	
		в тыс. шт.	в опт. ценах т.р.	на тыс. шт.	на выпуск
Сд-18	401.00	0,6	241	128,253	77
Сд-44	401.00	21,0	8421	128,253	2.693
Сд-24	321.30	15,0	4820	115,73	1.736
Сд-56	484.00	61,7	29863	157,562	9.722
Сд-8	108.20	0,5	54	3735	19
Сд-22	66.40	20,3	1.348	23,25	472
Сд-23	10.00	20,0	200	2,8	56
Сд-210	464.20	5,0	2.321	140,951	705
Сд-209	96.10	35,5	3.412	28,831	1.024
Сд-34	218.30	111,2	24.275	15,17	1.687
Сд-14	96.10	3,0	288	25,6	77
Сд-135	96.10	121,8	11.705	25,6	3.118
Сд-15	96.10	33,5	3.219	25,6	858
Сд-208	169.60	97,7	16.570	61,95	6.053
Сд-212	169.60	302,1	51.236	54,11	16.347
Сд-203	66.60	0,9	60	20,51	18
Сд-201	123.00	0,5	62	43,95	22
Сд-6	5.60	161,5	904	1,883	304
Сд	5.00	276,3	1.382	1,4	387
Сд-17	704.40	1,2	845	274,284	328
Сд-250	779.90	5,8	4.523	279,93	1.624
Сд-30	1.959.70	0,2	392	678,318	136
Сд-34	1.110.30	3,5	3.886	379,898	1.330
Сд-44	1.288.20	22,5	28.985	446,021	10.035
Сд-200	1.693.60	0,5	847	604,988	302
Сд-201	801.50	14,6	11.702	272,89	3.984
Сд-208	847.40	0,1	85	315,516	32
Сд-210	1.162.50	5,0	5.813	438,784	2.194
в т.ч. по месяцам:					
февр. в сб.	11.80	4,2	50	4,62	19
февр. ср. Сд-44	54.10	3,0	162	20,36	61
февр. чет. Сд-44	54.10	3,0	162	20,36	61
Итого	30.00	332,0	9.960	12,31	4.087

Ст. ЭКОНОМИСТ

*[Handwritten signature]*

Расчет плана  
по выпуску продукции и трудоемкости

26<sup>2</sup>  
7

Наименование	Оптов. цена кромл. детал. на прод.	План I кварт.		Трудоемкость	
		В тыс. шт.	Вопт. ценах т.р.	На тыс. шт.	На выпуск
Шелк 54	31.40	0.1	3	11,125	1
Шелк 106	31.40	15.4	484	11,125	171
Шелк 102	31.40	6.5	204	11,125	72
Шелк-9	23-30 31-40	192.8 462.3	7689 10378	11,125	3.671 2.145
Шелк 10	23-30	2.8	65	33,782	95
Шелк-41	31-40	2.8	88	11,125	31
Шелк 100	23-30	2.2	51	33,782	74
И-1	462.00	0.9	416	147,523	433
И-28	103-20	31.9	3292	46,26	1.476
И-28Б	134-80	5.6	755	58,89	330
ИР-10	1263.90	59.1	74.696	232,086	13.716
ИР	2538-50 5630-00	12.2	159.374	827,21	10.092
цифры в сб.	1.014.00	0.4	406	183,83	33
клавш. в сб.	956.00	2.5	2390	192,88	482
Сел-44-300 freq. ш. шр.	121-60	0.4	48	42,93	17
Сел-44-360 freq. ш. шр.	110-40	0.4	44		17
УИР-14	28370	15.0	4.256	118,81	1.782
УИР-230; 231	193-80	7.5	1.454	66,78	501
УИР-232; 234	114-50	4.5	515	30,465	137
УИР-236	357-20	15.0	5358	128,28	1.924
СБ-15	34-60	3.2	111	10,63	34
1	34-60	27.8	962	10,63	296
955	37-00	22.5	833	12,08	272
16025	18-00	28.0	504	6,06	170
175	1.40	18.2	109	0,45	35
234	185-20	3.1	574	69,62	216
265	20-00	16.4	328	6,628	108
27	1.40	5.3	7	0,45	2
28Б	1.40	9.0	13	0,45	4
285	1.40	16.3	23	0,45	7
33А	37-00	0.1	4	12,08	1
36Б	18-00	2.5	45	6,06	15

В т.ч. по  
месяцам.

Ст. ЭКОНОМИСТ. *Иван*

Расчет плана  
по выпуску продукции и трудоемкости

24<sup>3</sup><sub>29</sub>

Наименование	Оптов. цена компл. деталей по пруд	План ... кварт.		Трудоемкость	
		в тыс. шт.	В опт. ценах т.р.	на тыс. шт.	на выпуск
5Б - 365	18.00	5.0	90	6.06	30
365	18.00	0.75	13	6.06	4
36А	18.00	7.2	130	6.06	44
37А	32.00	5.0	160	10.57	53
37Б	32.00	2.7	86	10.57	28
37Бн	1.40	5.0	7	10.57	53
37Бн	35.00			11.06	
38И	1.40	12.0	17	0.45	5
38С	1.40	4.8	7	0.45	2
43	71.00	28.4	2087	24.54	721
44Ан	1.40	30.6	43	0.45	14
44Б	1.40	4.0	6	0.45	2
72	1.40	0.7	1	0.45	-
103н	25.00	1.8	45	7.41	13
111	1.40	7.4	10	0.45	3
116	1.40	1.7	2	0.45	1
120н	24.00	5.2	125	7.41	38
38А	1.40	0.1	-	0.45	-
102н	1.40	0.11	2	0.45	1
121	17.90	1.0	18	6.06	6
108	23.80	0.1	2	7.41	1
118	23.80	24.1	573	7.41	179
			447.4		108.900
В т.ч. по месяцам:					
январь			150.4		
февраль			140.3		
март			156.7		

Ст. ЭКОНОМИСТ

*[Signature]*

# Численность работающих и фонд заработной платы

2130

Категории работников	Числ.	Средняя зарплата			Фонд заработной платы				
		I кварт.	В т.ч. по м-цам		I кварт.	В т.ч. по м-цам			
		анкварт.	февраль	март	анкварт.	февраль	март	апрель	
Произв. рабочие									
Вспомог. рабочие									
<b>Всего рабочих</b>	204	299	102,-	93	104,-	60,98	20,73	19,02	21,23
УТР	15	380	127	127	127	5,7	1,9	1,9	1,9
СКП	1	210	70	70	70	0,21	0,07	0,07	0,07
Ученики	4	120	40	40	40	0,48	0,16	0,16	0,16
<b>Всего</b>	224	301	102	94	105	67,37	22,86	21,15	23,36

Нач. цеха *[подпись]*

Ст. экономист *[подпись]*

## Расчет

численности и фонда заработной платы произв. рабочих.

бюджет рабочего времени				Нормочасы и фонд заработной платы						
Показатели	I кварт.	В т.ч. по м-цам			Показатели	I кв.	В т.ч. по м-цам			
		анкварт.	февраль	март			Норм. часы	Фонд з/пл	анкварт.	февраль
Число календ. рабоч. дн.	17	16	24	27	Нормочасы и з/пл на издел.	1089	43648	14674	13585	15390
Неявки на работу в %	8,7	8,7	8,7	8,7	Планир. % перераб. норм.	137				
в т.ч.					Человеко-часы подл. обр.	79,5				
а) Отпуска очередн.	3,5	3,5	3,5	3,5	Числ. произв. раб. по нормам	160				
б) болезни и декр. отп.	2,0	5,0	5,0	5,0	Числ. произв. раб. по рабочим местам	8				
в) выполнение общ. и госуд. обязанностей	0,3	0,3	0,3	0,3	в т.ч.					
интервал по феду	0,4	0,4	0,4	0,4	бриг. - экв.	2	841,-	285	262	294
Число дней раб. на / раб.					сл. экв.	4	2400	800	800	800
Средняя продолж. раб. дня	6,8	6,8	6,8	6,8	машиноч.	2	546	185	170	191
Число часов работы на / рабочего	478	161	149	168	анал. и спец. раб.		160	60	50	50
					аварийно-ремонтн.		40	15	10	15
					охрана раб. мест		70	24	23	23
					ремонт раб. мест		310	105	95	110
					рем. фонду		600	200	190	210
					ремонт раб. места		30	10	10	10
					<b>Фонд заработной платы</b>		1300	353	590	957
					<b>всего</b>		50,5	16,7	15,8	18,0

Ст. экономист *[подпись]*

# Расчеты

34 29

## численности и фонда заработной платы цехового персонала

Вспомогательные рабочие								УПП, СКЛ, Ученики					
Должности	К-во	Разр.	З/пл. по разр.	Крат. септ.	% премии по ввр.	Фирм. повр.	Итого	№ п/п	Должности	К-во	Оклад	Фонд З/пл.	Итого
Тюперь по реи.	1	6тис	337		25	84	421		Горюхины все	1	155	170	
"	2	4тис	498			125	624		Зем. пог. все	1	140	154	
Фрезер. по реи.	1	6тис	337			84	421		Сит. маляр мел. у.	1	125	138	
"	1	2тис	190			48	238		маляр обш. у.	1	120	132	
Слесари по реи.	2	6тис	674			169	843		" мел. у.	1	110	121	
"	5	5тис	1446			361	1807		Сит. маляр	1	110	121	
"	3	3тис	651			163	814		"	1	110	121	
"	3	2тис	570			143	713		Медальки	1	120	132	
"	1	1тис	168			42	210		Технол. по электр.	1	100	110	
"	1	1тис	168			42	210		Сит. элект. - технол.	1	120	132	
Диспетчер	1	5тис	288			72	360		"	1	120	132	
"	1	4тис	249			62	311		Мокосинский	1	90	99	
"	1	3тис	217			54	271		Горюхины	1	100	110	
Помощь по электр.	1	6тис	337			84	421		Диспетчер	1	95	105	
Завхоз	1	4тис	286			72	358		Теллер	1	70	77	
"	1	3тис	249			62	311		Гаряцкий	1	60	66	
Слесари по электр.	1	6тис	337			84	421					1920	5760
"	1	4тис	249			62	311						
"	1	2тис	190			48	238						
Сит. маляр электр.	1		210		10	21	231						
"	3		540			54	594						
<b>Всего</b>													

п. з. по всему

Ств. экономист *Горюхины*



# Расчеты

численности и фонда заработной платы цехового персонала

Вспомогательные рабочие								УТР, СКП, Ченники			
Должности	К-во	Разр.	З/пл по разр.	Крат. ссрл.	% премии по ссрл.	Крат. подр.	Итого	К-во	Должности	Оклад	
Сл. каменщик	1		185	1	10	20	215				
"	3		485		10	50	545				
Кладовщик	2		360		10	36	396				
Телеграфист (уборка)	2		330		10	33	363				
" (аграрий)	1	3-й кл.	249		25	62	311				
" (аграрий)	2	2-й кл.	436		25	110	546				
Сотрудники	2	1-й кл.	336		10	34	370				
<b>Всего</b>							13.895				
В т.ч. по							4.682				
месяцам							4.281				
январь							4.822				
февраль											
март											

Стн. экономист *В.И.И.*




# Калькуляция планового выпуска.

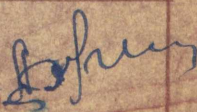
32

Элементы кальку- ляций Изделия	Затраты на 1000 шт.			Выпуск	Затраты на выпуск.			Затраты на выпуск.	Тыс. руб.
	Осн. матер.	Полу- фабрик.	Осн. з. ма.		Осн. матер.	Полу- фабрик.	Осн. з. ма.		
Кл-18	36.84		60.35	0,6	22		36	Основн. матер.	
Кл-44	36.84		60.35	21,0	774		1.267	-отходы возвратн.	
Кл-24	17.85		52.50	15,0	268		788	Осн. материалы	
Кл-58	44.60		72.54,8	61,7	2.752		4.466	за вычетом отходов	
Кл-8	53.03		16.67	0,5	27		8	Полуфабрикаты	
Кл-22	7.38		10.24	20,3	150		208	Основная зарплата.	
Кл-23	0.80		1.52	20,0	16		30	Износ инструм.	
Кл-210	41.83		65.697	5,0	209		328	Цеховые расходы.	
МД-209	37.56		11.934	35,5	16.357		424	Всего	
МД-39	7.83		6.27	111,2	871		697		
МД-14	21.06		10.063	3,0	63		30		
МД-13Б	21.06		10.063	121,8	2.565		1.226		
МД-15	21.06		10.063	33,5	706		337		
МД-208	11.02		26.177	97,7	1077		2.548		
МД-212	9.24		22.695	302,1	2.791		6.856		
МД-203	27.54		9.46	0,9	25		9		
МД-201	78.18		198.22	0,5	39		10		
Кл-6	0.81		0.87	161,5	131		141		
Кл	0.40		0.76	276,3	111		210		
Сел 17	86.66		108.34	1,2	104		130		
Сел 25Б	59.43		118.26	5,8	345		686		
Сел 30	292.11		284.198	0,2	58		57		
Сел 34	246.67		161.49	3,5	863		565		
Сел 44	145.14		191.967	22,5	3.266		4.319		
Сел 200	249.15		255.35	0,5	125		128		
Сел 201	132.32		117.739	14,6	1932		1.719		
Сел 208	219.59		128.56	0,1	22		13		
Сел 210	74.30		182.447	5,0	372		912		
Ферм. вед.	0.94		1.82	4,2	4		8		
Встр. уб. Сел 44			8.20	3,0			25		

Начальник цеха



Ст. экономист



# Калькуляция планового выпуска.

№ 33

Элементы изделия	Затраты на 1000 шт.				Выпуск	Затраты на выпуск				Затраты на выпуск	Тыс. руб.
	Осн. матер.	Полу- фабр.	Осн. з.ма.	Осн. з.ма.		Осн. матер.	Полу- фабр.	Осн. з.ма.	Осн. з.ма.		
фил. ств. Сел 44			8.20	3.0				25	Основн. матер.	73.165	
Бел	4.36		4.62	332.0	1448			1534	- отходы возвратн.	8.400	
сел 54	37.54		4.34	0.1	4			-	Осн. материалы		
сел 106	37.54		4.34	15.4	578			67	за вычетом отходов	647.65	
сел 102	37.54		4.34	6.5	244			28	Полуфабрикаты	9.161	
сел 9	37.54		3.57.5 4.34	92.8 462.3	24492			1642 827	Основная зарплата.	47436 9161	
сел 10	10.95		14.24	2.8	31			40	Износ инструм.		
сел 11	37.54		4.34	2.8	105			12	Цеховые расходы.	57.645	
сел 100	10.95		14.24	2.2	24			31	<b>Всего</b>	178.008	
Т-1	36.18		67.77	0.9	33			61			
Т-28	20.68		16.267	31.9	660			508			
Т-28Б	8.66		20.738	5.6	48			116			
ДР-105	14.05	37.20	95.606	59.1	6740	2199	5.650				
ДР	40.68	570.68	339.25	12.20	496	6.862	4.139				
а. физ. в об.	-		78.458	0.4				31			
машин в об.	25.67		45.088	2.5	64			288			
Сел 44 - 300 рег. ш. ф.			22.014	0.4				9			
Сел 44 - 360 рег. ш. в.				0.4				9			
УПД 14	26.18		46.03	15.0	383			680			
УПД 230, 231	7.40 7.02		24.57	7.5	55			184			
УПД 232, 234	6.73		12.38,1	4.5	30			56			
УПД 236	9.66		52.57	15.0	145			788			
СБ					1498			1004			
Сел 44 - 245	7.98		5.18,1	4.0	32			21			
<span style="font-size: 1.2em;">73.165    9.161    45.946</span>											

Начальник цеха

*[Handwritten signature]*

Ст. экономист

*[Handwritten signature]*

Министерство автомобильной  
промышленности СССР  
Глобавтоприбор  
завод "Автоэлектроприбор"  
г. Рига

29  
39

## ПЛАН


по Литейному цеху  
на 7 квартал 1957 года

«Автоэлектротрубоар»  
 Плановый отдел  
 «Утверждаю»  
 Директор завода  
 1957г.

Основные технико-  
 экономические показатели  
 Литейского цеха на I. кварт.

№ 35

№ п/п.	Наименование показателей	Единиц. изм.	Всего на I. кварт.	В т.ч. по кварт.			Прим.
				I.	II.	III.	
1.	Товарная продукция	труд	504,71	203,04	143,35	161,32	
	в том числе:						
	детали и узлы.		251,7	85,1	78,5	88,1	
в т.ч.	судовая для конструктор.		54,4	18,3	16,9	19,2	
	цех. сборки ГЭС		209,0	70,94	64,85	73,22	
	цех. сборки деталей.		47,0	47,0	-	-	
2.	Валовая продукция	труд	519,61	214,94	143,35	161,32	
3.	Выработка на 1 <sup>го</sup> средн. раб.	руб	1660	644	475	532	
4.	Численность всего персон.	чел.	313	334	302	303	
5.	В том числе рабочих	чел.	292	312	281	282	
6.	Средняя зарплата рабочих	руб	273	85	85	95	
7.	Фонд зарплаты всего персон.	т.руб	85,65	21,17	25,75	28,73	
8.	В том числе рабочих	т.руб	78,89	28,85	23,53	26,51	
9.	Себестоимость планов. вып.	т.руб					
	осн. материал.		151,25	51,24	47,59	52,42	
	осн. инструмент.		54,7	21,9	15,4	17,4	
	человеч. расходы.		87,95	28,24	28,38	30,33	

Начальник Планового отдела 

-1-

## Расчет плана по выпуску продукции и трудоемкости

3936

Наименование	Оптов. цена компл. деталей на прод.	План. I. кварт.		Трудоемкость	
		В тыс. шт.	В опт. ценах т.р.	На тыс. шт.	На выпуск
Синдоргельмус. стн-18	266-50	0,6	160	99,52	60
" стн-24A	368-00	15,0	5520	123,60	1854
" стн-44	267-30	21,0	5613	98,85	2076
чистил. чуб. КТ-5E	416-00	61,7	25.667	144,35	8906
" КТ-8	31-70	0,5	16	11,76	6
" КТ-22	46-20	20,3	938	17,04	346
" КТ-210	299-00	5,0	1495	110,61	553
канометр. МБ-209	112-60	35,5	3997	32,77	1163
" МБ-3A	50-40	11,2	5604	17,17	1909
" МБ-14	108-40	3,0	325	30,62	92
" МБ-138	108-40	121,8	13.203	30,62	3729
" МБ-15	108-40	33,5	3631	30,62	1026
" МБ-208	56-00	97,7	5471	19,45	1906
" МБ-212	56-00	302,1	16.918	19,45	5876
" МБ-203	46-60	0,9	42	17,87	16
" МБ-200	228-90	1,4	320	52,99	74
" МБ-201	228-90	0,5	114	52,99	26
амперметр. АА-6	14-50	161,5	2042	5,27	851
агломер. чистил. СА-17	214-50	1,2	257	77,21	93
" СА-258	198-30	5,8	1150	71,69	416
" СА-30	346-00	0,2	69	120,72	24
" СА-34	257-60	3,5	902	90,36	316
" СА-44	514-80	22,5	11.583	191,20	4302
" СА-200	377-80	0,5	189	121,70	66
" СА-201	283-30	14,6	4136	100,97	1474
" СА-208	186-20	0,1	19	60,21	6
" СА-210	1166-60	5,0	5833	426,22	2181
детали воб. СА-17	7-20	4,2	30	2,98	13
детали воб. СА-201	59-80	2,5	150	5,98	15
детали чр. СА-44	17-20	3,0	52	5,98	18
" воб. СА-44	17-20	3,0	52	5,98	18
детали воб. с. д. СА-44	20-40	7,5	153	8,15	61

в т.ч. по  
месяцам

Ст. ЭКОНОМИСТ. *Гус*

Расчет плана  
по выпуску продукции и трудоемкости

1957

Наименование	Оптов. цена компл. детал. наприд.	План I кварт.		Трудоемкость	
		в тыс. шт.	в опт. ценах т.р.	на тыс. шт.	на выпуск
ролик. сг-34	17-20	0,5	9	5,98	3
головк. мт-21	82-50	10,9	899	30,71	335
б.м. ба	62-60	332,0	20.783	24,22	8041
м.м. ба	1-10	690,3	759	0,34	235
машинер. мтх-45	284-00	0,9	256	106,77	96
редуктор. сг-44 (010)	164-20	0,4	66	63,65	25
редуктор сг-10Б	186-50	59,0	11.004	47,75	2817
" сг-10В	186-50	0,1	19	47,75	5
муфта сг-20	28-20	1,525	43	10,20	16
шланг шланга.	26-00	100,0	2600	4,26	426
ГРБ-310	1700-00	0,05	85	1199,53	60
кап. с/дубов	50-00	350,0	17.500	1,38	483
" с/дубов	57-00	226,0	12.882	2,93	662
осв. гуски	30-00	145,0	4350	1,95	283
розетки.	300-00	2,51	753	13,88	34
машинер. мтх-45	15-00	65,0	975	2,10	137
руль оловяне	90-00	75,0	6750	4,05	304
руль дубовые.	140-00	80,0	11.200	5,60	448
редуктор с/дубов сг-44(300)	143-70	0,4	57	53,19	21
" с/дубов сг-44(360)	131-70	0,4	53	46,10	18
Гидр. вал м3-1	36-10	27,8	1004	92,46	2570
" - 15	36-10	3,2	116	128,04	410
" - 9а2	62-40	17,9	1117	163,39	2925
" - 95H	56-60	22,5	1274	218,25	4911
" - 10а	53-00	1,1	58	80,48	89
" - 10б	47-20	1,0	47	10,86	81
" - 16а24	62-40	28,0	1747	157,28	4404
" - 17В	48-50	78,2	3793	109,40	8555
" - 20а2	62-40	15,9	992	116,78	1857
" - 21	172-40	0,1	17	180,58	18
" - 22А,	36-10	13,0	469	84,92	1104
" - 22Е	24-40	13,7	334	68,68	941

В т.ч. по  
мес. плану

Ст. экономист *[Signature]*



3

## Расчет плана по выпуску продукции и трудоемкости

#38

Наименование	Оттов. цена компл. деталей на прод	План Т. кварт.		Трудоемкость	
		В тыс. шт.	Вопт. ценах т.р.	На тыс. шт.	На выпуск
Гидроб. вел. 19-22r	36-10	32,7	1180	65,09	2128
" - 23a	51-00	3,1	158	119,01	369
" - 24a	62-40	0,1	6	273,75	27
" - 26a	56-60	16,4	928	139,10	2281
" - 27a	48-50	5,3	257	167,22	886
" - 28a	62-40	7,1	443	184,61	1311
" - 28b	48-50	9,0	437	188,29	1695
" - 28r	48-50	16,3	791	181,01	3113
" - 32a	56-60	3,9	221	365,17	1424
" - 33a	113-80	0,1	11	238,46	24
" - 34a	56-60	2,5	142	136,88	342
" - 35a	56-60	7,6	430	158,53	1205
" - 36a	53-00	5,0	265	65,65	328
" - 36b	53-00	2,5	133	69,72	174
" - 36r	53-00	0,75	40	7,90	54
" - 36d	53-00	7,2	382	76,76	553
" - 37a	48-20	5,0	241	102,65	513
" - 37b	48-20	2,7	130	93,15	252
" - 37r	48-20	10,5	506	135,06	1418
" - 39	54-30	1,7	92	60,03	102
" - 39r	48-50	4,9	238	94,15	461
" - 39u	48-50	12,0	582	74,18	890
" - 39d	48-50	0,1	5	75,63	8
" - 43	48-50	29,4	1426	138,91	4084
" - 44a	48-50	30,6	1484	140,50	4299
" - 65	33-80	22,5	761	67,44	1517
" - 44b	48-50	4,0	194	11,29	445
" - 63a	56-60	15,1	855	126,36	1908
" - 119	36-10	24,1	870	108,21	2608
" - 72	48-50	0,7	34	151,24	106
" - 101	48-50	0,06	3	157,28	9
" - 102a	48-50	0,11	5	157,28	17

В т.ч. по месяцам.

Ст. ЭКОНОМИСТ. *[Signature]*

## Расчет плана по выпуску продукции и трудоемкости

47  
39

Номенклатура	Однов. цена компл. деталей на произ.	План I кварт.		Трудоемкость	
		В тыс. шт.	Вопт. ценах т. р.	На тыс. шт.	На выпуск
Рубчик бел. МБ-1511	48-50	1,8	87	196,61	354
" - III	48-50	7,4	359	114,28	846
" - 12011	48-50	5,2	252	226,99	1180
" - 116	48-50	1,7	82	66,34	113
" - 106		9,5		145,13	1378
" - 114	48-20	2,7	130	145,99	394
" - 37011	49-80	5,0	249	127,69	638
" - 121		1,0		65,65	66
" - 109	36-10	0,1	4	70,47	7
стержень релю.		1,2		8,37	10
ш. ос. МТБ.		22,5		50,83	1144
ш. ос. 1-251.		0,5		3,31	2
ручки ш. ос. 17	521-90	15,0	7919	819,73	13.295
" ш. ос. 220, 231	221-90	7,5	2197	495,12	3713
" ш. ос. 232, 234	231-00	4,5	1130	531,98	2394
" ш. ос. 235	530-70	15,0	7961	884,69	13.270
				<u>137.769</u> и. ос. на выпуск	

В т. ч. по  
месяцам

Численность работающих и фонд зарплаты 4045

Категории работников	Числ.	Средняя зарплата				Фонд зарплаты			
		I кварт.	В т.ч. по м-цам.			I кварт.	В т.ч. по м-цам.		
			I	II	III		I	II	III
Произв. рабочие	231	264	91	82	91	60,94	22,80	17,95	20,19
Вспомог. рабочие	61	294	99	91	104	17,95	6,05	5,58	6,32
Всего рабочих	292	270	92	84	94	78,89	28,85	23,53	26,51
УТР	16	381	124	125	125	6,1	2,1	2,0	2,0
СКП	1	180	60	60	60	0,18	0,06	0,06	0,06
Ученики	4	0,12	0,04	0,04	0,04	0,48	0,16	0,16	0,16
Всего	313	273	93	85	95	85,65	31,17	25,75	28,73

Нач. цеха

Суворов

Ст. экономист

Гин

Расчет

численности и фонда зарплаты произв. рабочих.

бюджет рабочего времени					Нормочасы и фонд зарплаты					
Показатели	в работ.	в т.ч. по м-цам.			Показатели	I кв.	в т.ч. по м-цам.			
		I	II	III			Норм. фонд часы з/пл.	I	II	III
Число колена рабоч. дн.	77	26	24	27	Нормочасы и з/пл на издел.	129	129	129	129	
Неявки на работу в % в т.ч.	8,5	8,5	8,5	8,5	Планир. % перераб. норм.	129	129	129	129	
Отпуска очередн.	3,0	3,0	3,0	3,0	Человеко-часы подл. дроб.	11,457				
Болезни и декр. отп.	5,2	5,2	5,2	5,2	Числ. произв. рад. по нормам	219	208	208	208	
Выполнение общ. и госуд. обязанностей	0,2	0,2	0,2	0,2	Числ. произв. рад. по рабочим местам	12	12	12	12	
Число дней рад. на 1 рад.					в т.ч. брш. н.г.	6	2,4	0,8	0,7	0,9
Средняя продолж. раб. на 1 рабочего	479				наладчики	3	1,3	0,4	0,4	0,5
Число часов работы на 1 рабочего					наладчики по гр.с.	3	1,0	0,3	0,3	0,4
					Переналадки		2,4	0,8	0,8	0,8
					Дополнит. з/пл.		2,8	0,9	0,9	1,0
					Всего произв. рад.	231	250	220	220	
					и фонд зарплаты.		60,94	22,8	17,95	20,19

Ст. экономист

Гин



















Министерство автомобильной  
промышленности СССР  
Глававтоприбор  
завод "Автоэлектроприбор"  
г. Рига.

787  
142

# ПЛАН

по 04 цеху  
на III квартал 1969 года.

„Автоэлектроробор“

Плановый отдел

„Утверждаю“

Директор завода

1962г.

Шванг

Основные технико

экономические показатели

цеха на III кварт.

143

№ п/п	Наименование показателей	Ед. изм.	Всего на III кварт.	В т.ч. по м-цам			Прим.
				июль	август	сентяб.	
1.	Товарная продукция	т.руб.	228,1	75,32	79,32	73,46	
	в том числе:						
2.	Валовая продукция	т.руб.	228,1	75,32	79,32	73,46	
3.	Выработка на 1 <sup>го</sup> средн. раб.	руб.	1391	459	484	448	
4.	Численность всего персон.	чел.	164	164	164	164	
5.	В том числе рабочих	чел.	151	151	151	151	
6.	Средняя зарплата рабочих	руб.	306	102	106	98	
7.	Фонд зарплаты всего персон.	т.руб.	50,34	16,75	17,39	16,2	
8.	В том числе рабочих	т.руб.	45,99	15,3	15,94	14,75	
9.	Себестоимость планов вып.	т.руб.	126,86	41,09	44,19	41,58	
	в т.ч.						
	основная зарплата	т.руб.	31,51	10,53	10,94	10,04	
	доп. зарплата	т.руб.	3,5	1,1	1,2	1,2	
	осн. материалы	т.руб.	24,34	8,0	8,36	7,98	
	цеховые расходы	т.руб.	67,51	21,46	23,69	22,36	

1,20

/ Начальник Планового отдела: Шванг

Калькуляция планового выпуска № 1963. 04 4000

194

Элементы кальку- ляций Изделия	Затраты на 1000 шт.			Выпуск	Затраты на выпуск			Затраты на выпуск	Тыс. руб.
	Осн. матер.	Полу- фабри- кат	Осн. з.ма.		Осн. матер.	Полу- фабри- кат	Осн. з.ма.		
СП-18	17-21	23-24	0,6	10	14			Основн. матер.	
СП-24	23-76	26-05	14,6	347	380			- отходы возвратн.	
СП-44	151-93	67-57	2,2	3221	1928			Осн. материалы	
КП-5E	25-39	50-07	6,2	5834	3064			за вычетом отходов	
КП-22	85-19	46-09	20,2	1721	931			Полуфабрикаты	
КП-23	88-28	46-84	2,0	1854	984			Основная зарплата.	
КП 210, 212	182-15	196-70	6,2	1132	1218			Износ инструм.	
длр-3A	5-30	5-25	108,5	575	580			Цеховые расходы.	
длр 13	4-11	12-19	114,6	471	1397			Всего	
длр 14, 15	4-11	12-63	30,3	125	383				
длр 201	17-43	14-52	0,7	12	10				
длр 203	8-59	8-96	0,8	6	7				
длр 208, 212	9-18	10-31	388,9	3570	4021				
длр 209	3-67	10-19	37,0	136	399				
АП 6E	6-07	3-85	153,5	932	592				
АП-7	9-14	3-36	1,8	10	6				
ПК	7-21	4-19	273,1	1969	1145				
СП-17	12-76	46-40	1,1	14	51				
СП-25	12-94	5-29	4,8	62	26				
СП-30	19-93	5-43	0,25	5	1				
СП-34	19-08	5-43	4,1	78	22				
СП-44	10-08	29-68	22,4	226	2009				
СП-200	18-33	5-68	1,25	23	7				
СП-201	17-90	5-28	13,75	246	73				
СП-210	9-12	112-28	4,6	42	516				
СП 212, 214	9-12	112-28	0,35	3	84				
БМ	0-41	0-56	320,6	131	180				
ММ 9, 11	1-18	0-04	452,9	465	26				
ММ 9 проф.	1-18	0-04	196,0	765	26				
ММ-10	4-36		4,4	19	—				

Начальник цеха

*[Signature]*

Ст. экономист



*[Signature]*

# Калькуляция планового выпуска

№ 16. 1962. 04 цеха

17165

Элементы кальку- изделия	Затраты на 1000 шт.			Выпуск	Затраты на выпуск			Затраты на выпуск	Твс. руб.
	Осн. матер.	Полу- фабр.	Осн. з.ма.		Осн. матер.	Полу- фабр.	Осн. з.ма.		
ШПР-102, 106	0-85		-	20,8	17		-	Основн. матер.	24340
ОЖХ-45	17-11		23-80	0,6	10		14	- отходы возвратн.	
Держав. сл 17-500			12-05	4,2			50	Осн. материалы	
Шейка сл 17-600			5-21	9,9			52	за вычетом отходов	
Шейка сл 34-600			0-14	2,5				Полуфабрикаты	
Держав. сл 44-356			6-14,9	0,2			1	Основная зарплата.	21560
Фигур. в об. сл 44-570			23-10	7,0			162	Осн. з.ма. по выд. сл.	9950
Кором. в об. сл 44-505			17-16	8,8			150	Цеховые расходы.	67510
Фигур. в об. сл 201-310			1-10	2,5			3	Всего	123,36
Шейка сл 201-600			0-14	17,1				допол. зарпл.	3,5
БЦС-62			51-78	0,74			38		
ШПР-14	43-21		36-73,5	14,7	635		540		
ШПР 230, 231	21-99		82-23	7,3	161		600		
ШПР 232, 234	11-00		30-58,6	4,0	44		122		
ШПР 236	30-91		42-15	2,0	62		84		
ШПР 237	43-21		36-73	12,7	549		466		
П-29 П-29В	3-93		1-38,8	37,9	148		53		
ВШМ-712			0-33,1	100	-		33		
АТР	40-		619-38	1,875	75		1161		
ОЖРБ-310			-						
					25216		23040		
увелич. изд. ц. в 1,5%					+ 378		346		
					25624		22210		
план. экон. з.ма. 3%							- 650		
план. экон. матер. 5%					- 1280				
					24340		21560		

Начальник цеха:  Ст. экономист: 

# Численность работающих и фонд зарплаты

14688

Категории работников	Числ.	Средняя зарплата			Фонд зарплаты				
		кварт.	В т.ч. по м-цам.			кварт.	В т.ч. по м-цам.		
		II	III	IV	II	III	IV	III	
		июль	август	сентяб.		июль	август	сентяб.	
Произв. рабочие	113	315	105	109	101	35,61	11,83	12,34	11,44
Вспомог. рабочие	38	223	91	95	87	10,38	3,47	3,6	3,31
Всего рабочих	151	304	101	106	97	45,99	15,3	15,94	14,75
ИТР	10	390	130	130	130	3,9	1,3	1,3	1,3
СКП	1	210	70	70	70	0,21	0,07	0,07	0,07
Ученики	2	120	40	40	40	0,24	0,08	0,08	0,08
Всего	164	307	102	106	99	50,34	16,35	17,39	16,2

Нач. цеха

Ст. экономист

Решеткин

## Расчет

численности и фонда зарплаты произв. рабочих.

Бюджет рабочего времени				Нормочасы и фонд зарплаты						
Показатели	кварт.	В т.ч. по м-цам			Показатели	нор. фонд	в т.ч. по м-цам			
		II	III	IV			нор. часы	фонд з/пл	II	III
Число календ. рабоч. дн.	78	26	27	25	Нормочасы и з/пл на издел.	50,5	21,86	7,21	7,49	6,86
Неявки на работу в %	13,6	13,6	13,6	13,6	Планир. % перераб. норм.	145		145	145	145
в т.ч.					Человеко-часы подл. абрад.	34,8		11,6	12,1	11,1
а) Отпуска очередн.	10,5	10,5	10,5	10,5	Числ. произв. рад. по нормам	75		75	75	75
б) Болезни и декр. отп.	3,0	3,0	3,0	3,0	Числ. произв. рад. по рабочим местам	9,95	3,32	3,45	3,18	
в) Выполнение общ. и госуд. обязанностей	0,1	0,1	0,1	0,1	в т.ч.	38 чел.		38	38	38
Число дней рад. на 1 рад.	68	23	23	22	Остаток ден. раб.	0,6	0,2	0,2	0,2	
Средняя продолж. раб. д.	6,83	6,83	6,83	6,83	Переналадки					
Число часов работы на 1 рабочего	461	154	160	147	Дополнит. з/пл.	3,5	1,1	1,2	1,2	
					Всего произв. рад. и фонд зарплаты					

Ст. экономист

Решеткин





### Расчет численности и фонда зарплаты цехового персонала

Вспомогательные рабочие							ИТР, СКП, ученики							
№ п.п.	Должность	К-во	Разряд	З/пл. по разр.	Ф% прем.	Премия	Итого	№ п.п.	Должность	К-во	Оклад	Ф% прем.	Премия	Фонд з/пл.
1.	прорект. ванн	3	4	868	25	217	1085		начальн. цеха	1	165			
2.	инженер по расч. трасс.	2	3	504	25	126	630		мастер. газобв. цеха	1	125			
3.	" "	1	1	196	25	49	245		" "	1	110			
4.	" "	1	5	383	25	83	416		мастер по электр. ур.	1	125			
5.	" " - обору.	1	4	289	25	72	361		" "	1	110			
6.	наладч. по газ. станк.	1	5	333	25	83	416		помощ. по электр. ур.	1	80			
7.	" "	2	4	579	25	144	723		ст. технолог	1	120			
8.	ст. кладовщик	1		231	10	23	254		технолог	1	100			
9.	" "	2		429	10	43	472		экономист-информ.	1	100			
10.	кладовщики	5		990	10	99	1089		бухгалтер	1	95			
11.	электрик	1	5	333	25	83	416				1130		170	1300
12.	" "	1	4	289	25	72	361							3900
13.	подсоб. рабочие	4	2	1106	25	276	1382							
14.	" "	6	1	782	15	117	899		ОСН	1	60			200
15.	сертификатор	3	1	512	10	51	563							
16.	загот. краски	1	1	171			171							
17.	подсоб. рабочие	3	1	783	15	117	900							
		38		8728		1655	10383							

01	2813	702	3515
02	911	227	1138
05	4221	609	4830
06	783	117	900

Зачисли . . . . . 0,24

Всего

В том числе по месяцам

июль

август

сентябрь

Старший экономист *Смирнов*