

# О т ч е т

о выполнении норм выработки и зарплате рабочим за Февраль.....месяц 1962 г.

по заводу.....цеху

Распределение слесариков по степени вып. норм

№№ п/п	Профессия	Распределение слесариков по степени вып. норм							Средн. % выполн. норм	Выполнено работ в н/ч.	Отработ. ч/час. слесарно	Средний час. зараб.	Зарплата за отработ. часы
		до 90%	от 91% до 99%	от 100% до 110%	от 111% до 120%	от 121% до 130%	от 151% и выше	и т о г о					
1	2	3	4	5	6	7	8	9	10	11	12	13	14
I	Основные цеха	25	25	168	187	417	282	1104	129,5	220805	170434	0=52	88590.=
II	Вспомогат. "	7	4	9	4	47	102	173	158,5	39286	24783	0=69,4	17210.=
	Всего по з-ду	32	29	177	191	464	384	1277	133,2	260091	195217	0=54	105800.=
	в т.ч.												
1.	Прессовый цех	14	7	23	29	70	73	216	131	45190	34360	0=53	18224.=
2.	Автоматн. "	3	1	29	12	54	54	153	137	33288	24250	0=59	13345.=
3.	Литейный "	5	3	25	24	70	21	148	126	28965	22891	0=55	12567.=
4.	Гальванич. "	-	3	2	2	20	46	73	150	15835	10548	0=66	6975.=
5.	Сборочный "	3	11	89	120	203	88	514	124	97527	78385	0=478	37479.=
6.	Испытател. "	6	2	6	4	17	43	78	148	17656	11200	0=76	8583.=
7.	Рем. мех. "	1	1	1	-	8	12	23	144	4989	3453	0=67,7	2338.=
8.	Рем. электр. "	-	1	2	-	15	25	43	152	8913	5870	0=61	3576.=
9.	Энерго	-	-	-	-	2	-	2	137	442	322	0=49	159.=
10.	Утиль	-	-	-	-	1	5	6	194	1777	916	0=67	614.=
11.	Вклад электр.	-	-	-	-	4	-	4	139	777	560	0=50	282.=
12.	Вклад сырья	-	-	-	-	-	17	17	192	4732	2462	0=87	1658.=

*Handwritten signature and date*

# Отчет

о выполнении норм выработки и зарплате рабочим за Март .....месяц 1962 г.

по складам цеху

№№ п/п	Профессия	Распределение сдельщиков по степени вып. норм							Средн. % выполн. норм	Выполнено работ в н/ч.	Отраб. ч/час. сдельно	Средний час. зараб.	Зарплата за отработ. часы
		до 90%	от 91% до 99%	от 100% до 110%	от 111% до 120%	от 121% до 130%	от 151% и выше	и т о г о					
1	2	3	4	5	6	7	8	9	10	11	12	13	14
Утиль													
1.	Брикетировщицы	-	-	-	1	1	4	6	173,5	1881,6	1084,0	0,68	658=59
Склад сырья													
1.	Шаповаловы	-	-	-	-	-	9	9	180,4	2602,5	1442,0	0,64	929=30
2.	Крузиши	-	-	-	-	1	8	9	198,2	2897,6	1462,0	0,68	994=96
	Итого:	-	-	-	-	1	17	18	189,4	5500,1	2904,0	0,66	1924=26
Склад снабов													
2.	Крузиши	-	-	-	-	3	-	3	125,0	681,6	545,0	0,45	247=08

*Handwritten signature/initials*



# О т ч е т

о выполнении норм выработки и зарплате рабочим за

Март

месяц 1962 г.

по рем. с/формы цеху

№№ п/п	Профессия	Распределение сдельщиков по степени вып. норм							Средн. % выполн. норм	Выполнено работ в н/ч.	Отработ. ч/час. сдельно	Средний час. зараб.	Зарплата за отработ. часы
		до 90%	от 91% до 99%	от 100% до 110%	от 111% до 120%	от 121% до 130%	от 151% и выше	и т о г о					
1	2	3	4	5	6	7	8	9	10	11	12	13	14
1.	Столбры	-	-	1	1	5	2	9	140	2212,5	1580,0	0,60	946=84
2.	Тарники	1	1	1	-	1	2	6	141,3	1157,9	819,0	0,48	398=09
3.	Унаковичи	-	-	-	-	1	2	3	178,9	987,5	552,0	0,63	348=78
4.	Вейтовичи	-	-	-	-	1	-	1	139,0	255,8	184,0	0,51	93=39
5.	Кашеничи	-	-	-	-	1	3	4	153,1	1127,2	736,0	0,64	471=01
6.	Мальцы	-	-	-	1	1	2	4	150,7	903,1	599,0	0,66	394=82
7.	Плошники	-	-	-	-	4	2	6	150,7	1516,5	1006,0	0,59	593=56
8.	Подсобн. рабочие	-	-	-	1	3	2	6	135,0	1369,3	1014,0	0,51	520=-
	Итого:	1	1	2	3	17	15	39	146,8	9529,8	6490,0	0,58	3766=49

*Handwritten signature*



# Отчет

о выполнении норм выработки и зарплате рабочим за март месяц 1962 г.

по М цеху

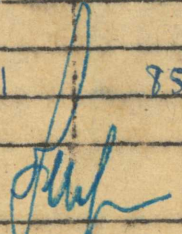

Распределение сдельщиков по степени вып. норм

№№ п/п	Профессия	Распределение сдельщиков по степени вып. норм							Средн. % выполн. норм	Выполнено работ в н/ч.	Отраб. ч/час. сдельно	Средний час. зараб.	Зарплата за отработ. часы
		до 90%	от 91% до 99%	от 100% до 110%	от 111% до 120%	от 121% до 130%	от 151% и выше	и т о г о					
1	2	3	4	5	6	7	8	9	10	11	12	13	14
	Слесари	5	2	1	1	4	15	28	137	6224	4539	0,69	3153,18
	Токарн	3	-	-	3	3	15	24	148	6059	4095	0,69	2828,22
	Застольнн	-	-	-	1	1	1	3	158	807	572	0,76	389,47
	Распильнн	-	-	-	-	1	3	4	166	1127	677	0,91	614,21
	Фрезеровщ.	-	-	-	-	5	5	10	149	2250	1506	0,70	1049,73
	Шлифовщ.	-	-	-	-	-	5	5	169	1263	746	0,89	663,76
	<b>Итого</b>	<b>8</b>	<b>2</b>	<b>1</b>	<b>5</b>	<b>14</b>	<b>44</b>	<b>74</b>	<b>147</b>	<b>17730</b>	<b>12075</b>	<b>0,72</b>	<b>8698,57</b>
	Литейщ.	-	-	-	-	-	2	2	166	414	249	0,83	205,90
	Обрудовщн	-	-	-	-	1	-	1	149	274	184	0,63	115,20
	Штамповщ	-	-	1	-	3	2	6	136	1.115	819	0,71	585,49
	<b>Итого</b>	<b>-</b>	<b>-</b>	<b>1</b>	<b>-</b>	<b>4</b>	<b>4</b>	<b>9</b>	<b>144</b>	<b>1803</b>	<b>1252</b>	<b>0,72</b>	<b>906,59</b>
	<b>Всего:</b>	<b>8</b>	<b>2</b>	<b>2</b>	<b>5</b>	<b>18</b>	<b>48</b>	<b>83</b>	<b>147</b>	<b>19533</b>	<b>13327</b>	<b>0,72</b>	<b>9605,16</b>

*1962*

О Т Ч Е Т

о выполнении норм выработки и зарплате рабочих за март месяца  
1962 г. по 05 часу

№ пп	Профессия	Распределение стельщиков по степени вып. норм							Средн. % вып. по норм.	Выполнено работ в н/ч	Отработано стельч. часов по	Средн. тариф. зарплата за отработ. часы		
		До 89%	от 90% до 99%	от 100% до 109%	от 110% до 119%	120% +149%	150% и выше	Итого						
1	КП-22	50	1	-	-	5	9	2	17	117	3433	2922	0-444	1297-11
2	КП-5	51	2	3	11	10	16	5	47	114	8681	7587	0-426	3231-89
3	СН	52	1	-	7	4	15	-	28	116	5682	4895	0-442	2163-48
4	МД 208-212	53	2	1	8	13	47	22	93	134	20371	15210	0-516	7853-00
5	ММ	54	2	3	21	33	24	9	98	116	18671	16148	0-446	7207-01
6	СН	55	-	1	1	2	11	21	36	142	8407	6612	0-549	3529-15
7	СМ	56	-	-	9	17	17	-	43	118	8486	7181	0-440	3224-10
8	ШТР	57	-	-	3	-	6	19	28	157	7821	4983	0-634	3159-67
9	УК	58	-	1	10	16	23	4	54	120	10848	9022	0-454	4097-52
10	Упаковка	59	-	1	2	2	3	6	14	129	3159	2447	0-413	1011-03
11	МД 13-15	60	1	-	4	8	16	2	31	119	6186	5208	0-477	2482-39
12	Заготовки	61	1	1	9	3	15	3	32	114	6021	5294	0-470	2491-92
Итого:			10	11	85	119	203	93	521	124	108746	87508	0-478	41748-27
Начальник цеха: 										Нормировщик: 				

28  
5

О Т Ч Е Т

о выполнении норм выработки и зарплате рабочих за март \_\_\_\_\_ месяц  
1960 г. цех № 04

№ п/п	Профессия	Распред. сдельщиков по степени выполн. норм						Средн. % выполн. норм.	Выполн. норм. в ч.	Отрабо- вано ч/час	Средн. зарп- бот. час.	Зарплата на отрабо- вано час	
		До 90%	91 - 100	101 - 110	111 - 120	121 - 150	151 и выше						Итого
	<i>Шлифовщики</i>	1	-	2		7	10	20	144	4749	3358	0-66,8	2243
	<i>сдельщики</i>		-	-	1	10	17	28	158	7114	4512	0-66	2979
	<i>печатники</i>		-	1	5	13	2	21	130	4669	3594	0-53,6	1926
	<i>Служ. пом.</i>		-	-		3		3	133	725	544	0-55,1	300
		1	-	3	6	33	29	72	144	17257	12000	0-62,1	7448

Начальник цеха:

*Тисайкин*

Нормировщик:

*Рыжков*

отп. экз. \_\_\_\_\_

НМ.



О Т Ч Е Т

о выполнении норм выработки и зарплаты рабочим за март м-ц 1962 год цех № 03

№ п/п	Профессия	Распред. сдел. по степени выполн. норм							Сред. % выпол. норм.	Выполни. норм. работ в н/час	Отраб. час	Сдельн. чел.		К-во час простоя	Сред. зарп. за ботна сд. отра. ботна час
		до 99%	100-109	110-119	120-129	130-139	140-149	150 и выше				Итого	сдельн. фр. сд.		
		90													
1	Литвиню.	1	1	4	6	13	15	1	41	118	7311	6193	<del>7311</del>		0-63 3879
2	Обломю.		1		2		1		4	111	815	736			0-42 306
3	Ситалюгн.	1	1	6	7	4	31	8	58	124	13756	11051			0-46 5106
4	Прооритю.					3			3	115	659	576			0-62 358
5	Мавиуодю.		1			1	4		6	119	1064	896			0-68 613
6	Шмарювю.				2	3	4		9	124	1967	1585			0-57 913
7	Тершювю.					1	2		3	127	702	554			0-60 337
8	Зоварю.						1		1	134	287	214			0-51 110
9	Сборка В	1	1		3	2	10	2	19	128	4343	3390			0-51 1732
10	Сортировю.					2	3		5	122	949	776			0-45 355
11	Плавилью.			1		1	1		3	111	546	492			0-60 297
12	Земковю.						2		2	130	542	415			0-54 227
13	Консервю.		2	1	1	1	2		6	114	1261	1100			0-51 566
	Остаточ. и оц.	3	5	14	21	31	76	11	161	122	34232	27978			0-53 14799

Надальнейше месца *Сурганюс*

подготовил *Курюс*

# Отчет

о выполнении норм выработки и зарплате рабочим за март .....месяц 1962г.

по автоматному цеху

Распределение сдельщиков по степени вып. норм

№.№ п/п	Профессия	Распределение сдельщиков по степени вып. норм							Средн. % выполн. норм	Выполнено работ в н/ч.	Отработ. ч/час. сдельно	Средний час. зараб.	Зарплата за отработ. часы
		до 90%	от 91% до 99%	от 100% до 110%	от 111% до 120%	от 121% до 130%	от 151% и выше	и т о г о					
1	2	3	4	5	6	7	8	9	10	11	12	13	14
1.	Малагаз. - автом.	5	-	3	1	10	24	43	151,7	10863,5	7158,0	0=84	6002=49
2.	Дружинин	1	-	-	-	1	5	7	158,1	1904,7	1205,0	0=57	685=78
3.	Зубоврезров.	-	-	-	1	5	1	7	137,3	1768,3	1288,0	0=54	700=50
4.	Револьверщик	1	1	3	1	1	8	15	142,0	3725,6	2623,0	0=55	1446=90
5.	Резчик	2	2	1	4	4	-	13	132,0	2563,4	2264,0	0=45	1028=05
6.	Резчик	-	-	1	-	3	-	4	135,4	720,4	532,0	0=58	310=80
7.	Сверловщик	-	-	-	1	6	7	14	148,0	3538,6	2390,0	0=53	1264=90
8.	Стамповщик	-	-	1	1	8	8	18	152,4	4305,2	2825,0	0=54	1533=22
9.	Презеровщик	-	-	-	-	5	4	9	164,0	2688,2	1635,0	0=61	990=27
10.	Шлифовщик	-	-	-	1	2	4	7	161,4	2044,6	1267,0	0=71	893=05
11.	Сборщик	-	-	1	2	1	1	5	127,5	905,3	710,0	0=47	338=54
	<u>Итого:</u>	<u>9</u>	<u>3</u>	<u>10</u>	<u>12</u>	<u>46</u>	<u>62</u>	<u>142</u>	<u>146,6</u>	<u>35027,8</u>	<u>23897,0</u>	<u>0=64</u>	<u>15194=50</u>

16  
14



# О т ч е т

о выполнении норм выработки и зарплате рабочим за Март месяц 1962 г.

по заводу № 9

№.№ п/п	Профессия	Распределение сдельщиков по степени вып. норм							Средн. % выполн. норм	Выполнено работ в н/ч.	Отраб. ч/час. сдельно	Средний час. зараб.	Зарплата за отработ. часы
		до 90%	от 91% до 99%	от 100% до 110%	от 111% до 120%	от 121% до 130%	от 151% и выше	и т о г о					
1	2	3	4	5	6	7	8	9	10	11	12	13	14
I	Основные учя	51	29	157	200	444	255	1136	128,7	248672,8	193197	0:52	100521:74
II	Вспомог. учя	9	4	6	12	54	83	168	148,8	40928,3	27492	0:66	18178:95
	Всего:	60	33	163	212	498	338	1304	131,2	289601,1	220689	0:54	118700:72
	в т.ч.												
1.	Прессовый учя	28	10	24	32	86	60	240	128	53380	41814	0:51	21332:~
2.	Автоматный "	9	3	10	12	46	62	142	146,6	35027,8	23897	0:64	15194:50
3.	Станционный "	3	5	35	31	76	11	161	122	34232	27978	0:53	14799:~
4.	Тальманский "	1	-	3	6	33	29	72	144	17257	12000	0:62	7448:~
5.	Сборочный "	10	12	85	119	203	93	521	124	108776	87508	0:48	48748:27
11.	Универсальный "	8	2	2	5	18	48	83	147	19533	13327	0:72	9605:16
12.	Рем. мех. "	-	1	2	2	13	8	26	141,2	5899,3	4176,0	0:65	2720:07
13.	Рем. инст. "	1	1	2	3	17	15	39	146,8	9529,8	6490,0	0:58	3766:49
14.	Энерго. учя.	-	-	-	1	1	-	2	123,8	505,4	408,0	0:46	186:60
15.	Утиль	-	-	-	1	1	4	6	173,5	1881,6	1084,0	0:61	658:59
16.	Склад сырья	-	-	-	-	1	8	9	198,0	2897,6	1462,0	0:68	994:96
17.	Склад материалов	-	-	-	-	3	-	3	125,0	681,6	545,0	0:45	247:08

50

# Отчет

о выполнении норм выработки и зарплате рабочим за апрель .....месяц 1962г.

по с/мадам ~~цеху~~

№№ п/п	Профессия	Распределение сдельщиков по степени вып. норм							Средн. % выполн. норм	Выполнено работ в н/ч.	Отраб. ч/час. сдельно	Средний час. зараб.	Зарплата за отработ. часы
		до 90%	от 91% до 99%	от 100% до 110%	от 111% до 120%	от 121% до 130%	от 151% и выше	и т о г о					
1	2	3	4	5	6	7	8	9	10	11	12	13	14
<u>Ушиль</u>													
1.	Брикетровщиц	-	-	-	-	-	4	4	186,0	1277,2	684,0	0,65	447=98
2.	подсобн. работн	-	-	-	-	-	1	1	162,0	277,0	171,0	0,52	88=86
3.	<del>Армавир</del> <del>Армавир</del>	-	-	-	1	-	-	1	118,0	202,2	171,0	0,39	67=49
	<u>Итого:</u>	-	-	-	1	-	5	6	171,0	1756,4	1026,0	0,59	604=33
<u>с/мад снабжения</u>													
1.	Грузщиц	1	-	-	-	3	-	4	117,0	792,0	677,0	0,48	328=32
<u>с/мад быта</u>													
1.	ушачищиц	-	-	-	-	-	9	9	175,0	2460,5	1402,0	0,63	888=51
2.	Грузщиц	-	-	-	-	-	9	9	191,0	2689,8	1410,0	0,65	924=79
	<u>Итого:</u>						18	18	183,0	5150,3	2812,0	0,64	1813=30

1/80  
2/8



# О т ч е т

о выполнении норм выработки и зарплате рабочим за Апрель.....месяц 1962 г.

по рем. стиральной.....цеху

Распределение сдельщиков по степени вып. норм

№№ п/п	Профессия	Распределение сдельщиков по степени вып. норм							Средн. % выполн. норм	Выполнено работ в п/ч.	Отраб. ч/час. сдельно	Средний час. зараб.	Зарплата за отработ. часы
		до 90%	от 91% до 99%	от 100% до 110%	от 111% до 120%	от 121% до 130%	от 151% и выше	и т о г о					
1	2	3	4	5	6	7	8	9	10	11	12	13	14
1.	Стальеры	-	-	-	1	1	6	8	147,0	1970,7	1341,0	0,63	843=80
2.	Парники	-	-	2	-	1	2	5	165,0	1009,9	613,0	0,57	346=35
3.	Унаковщики	-	-	-	-	1	2	3	199,0	872,2	439,0	0,69	305=40
4.	Бетонщики	-	-	-	-	-	2	2	163,0	557,3	342,0	0,61	209=08
5.	Каменишки	-	-	-	-	-	3	3	171,0	828,6	484,0	0,73	351=87
6.	Маллары	-	-	-	-	1	3	4	156,0	896,8	576,0	0,63	396=60
7.	Плотники	-	-	-	1	-	5	6	153,0	1369,6	895,0	0,63	563=29
8.	Подсобные работ.	-	-	-	1	4	1	6	142,0	1402,3	985,0	0,52	509=80
	<u>Итого:</u>	-	-	2	3	8	24	37	157,0	8907,4	5675,0	0,62	3526=19

*9/8*





# Отчет

о выполнении норм выработки и зарплате рабочим за апрель месяц 1962 г.

по Инструмент цеху № 11.

№№ п/п	Профессия	Распределение сдельщиков по степени вып. норм							Средн. % выполн. норм	Выполнено работ в н/ч.	Отраб. ч/час. сдельно	Средний час. зараб.	Зарплата за отработ. часы
		до 90%	от 91% до 99%	от 100% до 110%	от 111% до 120%	от 121% до 130%	от 151% и выше	и т о г о					
1	2	3	4	5	6	7	8	9	10	11	12	13	14
1	Слесари	6	-	2	2	7	12	29	133	5466	4099	0,675	2.765,-
2	Плотники	5	-	1	2	5	12	25	148	5497	3720	0,673	2502,-
3	Заготовщики	1	-	-	-	1	1	3	147	756	573	0,704	361,-
4	Работники	-	-	-	-	1	3	4	175	1152	657	0,96	630,-
5	Фрезеровщи.	-	1	-	-	2	8	11	169	2560	1511	0,805	1216,-
6	Механики	-	-	-	-	1	4	5	178	1399	787	0,94	740,-
	<b>Итого</b>	<b>12</b>	<b>1</b>	<b>3</b>	<b>4</b>	<b>17</b>	<b>40</b>	<b>77</b>	<b>149</b>	<b>16830</b>	<b>11.287</b>	<b>0,728</b>	<b>8214,-</b>
1	Лоботочники	-	-	-	-	1	1	2	147	405	276	0,732	202,-
2	Обрубочники	-	-	-	-	-	1	1	155	265	171	0,65	111,-
3	Штамповщи.	-	-	-	-	3	3	6	148	1033	697	0,77	536,-
	<b>Итого</b>	<b>-</b>	<b>-</b>	<b>-</b>	<b>-</b>	<b>4</b>	<b>5</b>	<b>9</b>	<b>149</b>	<b>1703</b>	<b>1144</b>	<b>0,742</b>	<b>849,-</b>
	<b>Всего:</b>	<b>12</b>	<b>1</b>	<b>3</b>	<b>4</b>	<b>21</b>	<b>45</b>	<b>86</b>	<b>149</b>	<b>18533</b>	<b>12431</b>	<b>0,729</b>	<b>9063,-</b>
Н-к инструмент. цеха <i>Дудин</i>													

88  
48

# Отчет

о выполнении норм выработки и зарплате рабочим за Апрель месяц 1962 г.

по 05 цеху

№№ п/п	Профессия	Распределение сдельщиков по степени вып. норм							Средн. % выполн. норм	Выполнено работ в н/ч.	Отраб. ч/час. сдельно	Средний час. зараб.	Зарплата за отработ. часы
		до 90%	от 91% до 99%	от 100% до 110%	от 111% до 120%	от 121% до 130%	от 151% и выше	и т о г о					
1	2	3	4	5	6	7	8	9	10	11	12	13	14
1	КМ-22 50	-	1	-	7	8	1	17	122	3188	2621	0-46.3	1212-76
2	КМ-5 51	-	3	15	9	16	4	47	117	8099	6942	0-43.1	2991-45
3	СМ 52	1	2	9	3	12	2	29	112	5138	4585	0-42.9	1968-68
4	МД 53	4	4	25	16	27	7	84	117	14048	11980	0-45.3	5432-04
5	ММ 54	2	2	38	16	29	9	96	119	16913	14220	0-46.1	6556-92
6	СЛ- 55	-	-	6	2	6	22	36	147	8709	5920	0-55.9	3311-79
7	БМ - 56	-	-	15	9	19	-	43	116	7640	6573	0-44.2	2906-12
8	шпр- 57	-	-	16	1	8	19	28	152	6947	4558	0-58.4	2663-57
9	УР! 58	2	-	11	17	7	7	53	118	9215	7830	0-44.9	3513-53
10	Упаковка 59	1	-	0	1	6	6	14	149	3068	2058	0-45.4	933-35
11	МД-60	-	-	10	3	17	-	30	119	5801	4856	0-47.1	2289-56
12	Зар. 61	3	-	92	4	12	3	31	116	5183	4457	0-47.1	2098-81
Итого		<del>13</del>	<del>12</del>	150	82	177	80	508	123.	93949	76600	0-46.8	35878-58

Нач-к цеха 05  
Кор-к цеха 05

Александров  
Иванов

50

О Т Ч Е Т

о выполнении норм выработки и зарплате рабочим за Апрель месяц  
1960 г. цех № 04

№ п/п	Профессия	Распредел. работников по степени выполн. норм						Средн. % выполн. норм.	Выполн. норм. работ в н/ч.	Отработ. часы	Средн. зарплата в час.	Зарплата на отработ. час.
		До 90%	91 - 100	101 - 110	111 - 120	121 - 150	151 и выше					
	шлифовщики	-	-	1	2	7	9	149	4265	2856	0-70,6	2016
	шлифовщи	1	-	-	1	15	11	28	6115	4119	0-62,2	2563
	посадочники	-	-	1	4	17	1	23	4520	3423	0-54,2	1857
	сборщ. деталей	-	-	-	1	2	-	3	553	457	0-50,3	230
	Итого по цеху	1	-	2	8	41	21	73	15453	10855	0-61,4	6.666

Начальник цеха:

*[Handwritten signature]*

Нормировщик:

*[Handwritten signature]*

*[Handwritten initials]*

отп. за з. \_\_\_\_\_

НМ.

**Отчет**  
о выполнении норм выработки и зарплате рабочим за апрель месяц 196 г.

по Литейному цеху

Распределение сдельщиков по степени вып. норм

№№ п/п	Профессия	Распределение сдельщиков по степени вып. норм							Средн. % выполн. норм	Выполнено работ в в/ч.	Отраб. ч/час. сдельно	Средний час. зараб.	Зарплата за отработ. часы
		до 90%	от 91% до 99%	от 100% до 110%	от 111% до 120%	от 121% до 130%	от 151% и выше	и т о г о					
1	2	3	4	5	6	7	8	9	10	11	12	13	14
1	Литейщики	3	1	10	7	15	1	37	114	5292	4644	0-64	3010
2	Облашники		1	1	2			4	106	739	694	0-40	279
3	Станочники	3		13	6	28	6	56	126	11905	9431	0-46	4366
4	Профилировщ.				1	2		3	118	631	521	0-65	343
5	Навигаторы		1	1	2	1		5	117	1097	938	0-65	612
6	Профилир.				1	7	1	9	133	2340	1763	0-60	1072
7	Верстачи	1			1	2		4	109	821	754	0-58	443
8	Заварщики				1			1	118	247	209	0-55	117
9	Сварка ТВ	1		3	5	11		20	129	3874	3002	0-51	1535
10	Сварщики				2	3		5	122	1011	825	0-46	381
11	Плавильщи.				1	2		3	128	679	527	0-69	368
12	Землекоп.					2		2	121	506	409	0-51	209
13	Консерваци.			2		3		5	119	949	795	0-54	433
	Итого по ц.	8	3	30	29	76	8	154	122	30091	24512	0-53	13168
	Насальник цеха <u>Гусарь</u>												
	мастеров <u>Андрей</u>												

12/1

# О т ч е т

о выполнении норм выработки и зарплате рабочим за апрель месяц 1962 г.

по 02 цеху

№№ п/п	Профессия	Распределение сдельщиков по степени вып. норм							Средн. % выполн. норм	Выполнено работ в н/ч.	Отработ. ч/час. сдельно	Средний час. зараб.	Зарплата за отработ. часы
		до 90%	от 91% до 99%	от 100% до 110%	от 111% до 120%	от 121% до 130%	от 131% и выше	и т о г о					
1	2	3	4	5	6	7	8	9	10	11	12	13	14
1.	Автом.-наладч.	1	2	2	1	16	16	38	143	8724	6078	0.80	4875.~
2.	Пружинщики	1	-	-	-	4	4	9	153	2072	1352	0.57	771.~
3.	Зуборезники	-	-	1	2	4	2	9	132	2078	1578	0.54	855.~
4.	Револьверы.	1	1	-	5	6	4	17	133	3408	2559	0.53	1362.~
5.	Душировцы	-	-	5	2	7	2	16	122	2978	2441	0.49	1213.~
6.	Сверловщики	2	-	-	1	8	5	16	141	3309	2351	0.51	1196.~
7.	Станочники	-	-	3	-	6	10	19	149	4322	2928	0.53	1552.~
8.	Токари	-	-	-	1	-	3	4	159	1058	665	0.63	419.~
9.	Фрезеровцы	-	-	2	1	3	4	10	150	2379	1581	0.56	885.~
10.	Шлифовщики	-	-	2	-	2	4	8	150	1860	1233	0.65	800.~
11.	Сварщики	-	-	1	1	2	-	4	113	682	600	0.41	246.~
	Итого:	5	3	16	14	58	54	150	141	32870	23366	0.61	14174.~

1/2

# Отчет

о выполнении норм выработки и зарплате рабочим за октябрь месяц 196 г.

по 01 цеху

№№ п/п	Профессия	Распределение сдельщиков по степени вып. норм							Средн. % выполн. норм	Выполнено работ в н/ч.	Отраб. ч/час. сдельно	Средний час. зараб.	Зарплата за отработ. часы
		до 90%	от 91% до 99%	от 100% до 110%	от 111% до 120%	от 121% до 130%	от 151% и выше	и т о г о					
1	2	3	4	5	6	7	8	9	10	11	12	13	14
01	Штампов.	17	12	13	17	34	23	116	120	20493	17046	0-440	7510
02	Станочн.	4	-	11	9	17	27	68	138	14400	10457	0-55,5	5808
03	Писамошес.	-	-	2	5	15	3	25	132	4934	3748	0-60,4	2264
04	Сварка	-	1	6	2	4	-	13	107	2234	2082	0-47,8	996
06	Сварка	-	1	-	-	7	2	10	132	2197	1665	0-52,9	881
14	Канфран.	2	1	-	2	7	6	18	138	3707	2686	0-69,1	1857
	<u>Итого</u>	<u>23</u>	<u>15</u>	<u>32</u>	<u>35</u>	<u>84</u>	<u>61</u>	<u>250</u>	<u>125</u>	<u>47965</u>	<u>37684</u>	<u>0-51,2</u>	<u>19316</u>

43 75

# О т ч е т

о выполнении норм выработки и зарплате рабочим за Апрель ..... месяц 1962 г.

по заводу ..... цеху

Распределение сдельщиков по степени вып. норм

№№ п/п	Профессия	Распределение сдельщиков по степени вып. норм							Средн. % выполн. норм	Выполнено работ в н/ч.	Отраб. ч/час. сдельно	Средний час. зараб.	Зарплата за отработ. часы
		до 90%	от 91% до 99%	от 100% до 110%	от 111% до 120%	от 121% до 130%	от 151% и выше	и т о г о					
1	2	3	4	5	6	7	8	9	10	11	12	13	14
I	Основные цеха	50	33	224	168	436	224	1135	127	220328	173017	0.51	89203.-
II	Вспомогат. "	15	1	5	12	41	105	179	155	41212	26542	0.68	18052.-
	Всего по 3-му	65	34	229	180	477	329	1314	131	261540	199559	0.54	107255.-
	в т.ч.												
1.	Прессовый цех.	23	15	32	35	84	61	250	125	47965	37684	0.51	19316.-
2.	Автоматн. "	5	3	16	14	58	54	150	141	32870	23366	0.61	14174.-
3.	Литейный "	8	3	30	29	76	8	154	122	30091	24512	0.53	13168.-
4.	Гальванич. "	1	-	2	8	41	21	73	142	15453	10855	0.61	6666.-
5.	Сборочный "	13	12	144	82	177	80	508	123	93949	76600	0.47	35879.-
6.	Шейфун. "	12	1	3	4	21	45	86	149	18533	12431	0.73	9063.-
7.	Рем. мех. "	1	-	-	2	9	13	25	159	5339	3347	0.73	2436.-
8.	Рем. электр. "	-	-	2	3	8	24	37	157	8907	5675	0.62	3526.-
9.	Энерго "	1	-	-	2	-	-	3	128	735	574	0.49	282.-
10.	Склад угля	-	-	-	1	-	5	6	171	1756	1026	0.59	604.-
11.	" машин.	1	-	-	-	3	-	4	117	792	677	0.48	328.-
12.	" быта	-	-	-	-	-	18	18	183	5150	2812	0.64	1813.-

49

шифр области	шифр подчинения	шифр отрасли	шифр предприятия	шифр
--------------	-----------------	--------------	------------------	------

Кому высылается

наименование и адрес получателя

Наименование предприятия 3-й «Автоматизированный прибор»  
 Совнархоз, министерство СНХ Латв. ССР.  
 (ведомство)  
 Адрес предприятия г. Рига, ул. Кляшчу 2/14

СТАТИСТИЧЕСКАЯ ОТЧЕТНОСТЬ  
 Форма № 4-г (пром)

Утверждена ЦСУ СССР 7. X. 1960 г. № 619

Почтовая — 2 раза в год

Высылается промышленными предприятиями — за апрель и октябрь — 10 числа после отчетного периода:

1. Статистическому управлению — (предприятия совнархозов, расположенные на территории другой области, представляют отчет также статистическому управлению по месту нахождения совнархоза);

2. Своей вышестоящей организации.

**ОТЧЕТ ПРОМЫШЛЕННОГО ПРЕДПРИЯТИЯ  
 О ВЫПОЛНЕНИИ НОРМ ВЫРАБОТКИ И СОСТАВЕ  
 ФОНДА ЗАРАБОТНОЙ ПЛАТЫ**

за апрель месяц 1962г.

Вся численность промышленно-производственных рабочих (сдельщиков и повременщиков)

на конец отчетного месяца 2257 человек

**I. Выполнение установленных норм выработки рабочими-сдельщиками**

А	№ строки	Распределение сдельщиков по степени выполнения норм выработки						Средний процент выполнения норм выработки	
		до 90%	от 90 до 100%	от 100 до 110%	от 110 до 120%	от 120 до 150%	от 150 % и выше		итого (сумма граф 1—6)
	Б	1	2	3	4	5	6	7	8
Рабочие основных цехов	01	50	33	224	168	436	224	1135	127
Рабочие вспомогательных цехов	02	15	1	5	11	41	105	178	155
Итого по предприятию	03	65	34	229	179	477	329	1313	131
в том числе:									
<u>борщиски</u>	04	-	16	68	54	93	26	257	118
<u>ремонтники</u>	05	-	1	17	33	34	9	94	123
<u>машин. м. под давл.</u>	06	3	1	10	7	15	1	37	114
<u>шляпников</u>	07	17	12	13	17	34	24	116	120
<u>прессов. массы</u>	08	-	-	2	5	15	3	25	132
<u>автом. - наладчики</u>	09	1	2	2	1	16	16	38	143
<u>слесари инструм.</u>	10	6	-	2	2	7	12	29	133
<u>токари револьвер.</u>	11	1	1	-	5	6	4	17	133
<u>сверловщики</u>	12	3	-	13	6	28	6	56	126
	13								
	14								
	15								

**Указания к заполнению I раздела**

Предприятия угольной (сланцевой) промышленности строки 01 и 02 не заполняют, а в строках 04—12 показывают данные по следующим категориям рабочих.

По шахтам: по строке 04 — рабочие по добыче угля (всего), по строке 05 — рабочие на очистных работах, по строке 06 — рабочие на подготовительных работах, по строке 07 — рабочие на прочих подземных работах, по строке 08 — рабочие на поверхностных работах.

По разрезам: по строке 09 — рабочие по добыче угля (всего), по строке 10 — рабочие добычных участков, по строке 11 — рабочие вскрышных участков, по строке 12 — рабочие прочих цехов.

По лесозаготовкам в свободных строках леспрохозами выделяются следующие группы рабочих: по строке 04 — мотористы электропил, бензомоторных пил на валке леса; по строке 05 — обрубщики сучьев; по строке 06 — трактористы и лебедчики на подвозке леса; по строке 07 — шоферы на вывозке леса; по строке 08 — трелевщики на лошадях; по строке 09 — машинисты паровозов, мотористы мотовозов и трактористы на вывозке леса; по строке 10 — возчики леса на лошадях; по строке 11 — крановщики на погрузке леса; по строке 12 — навальщики, свальщики и грузчики древесины вручную; по строке 13 — рабочие на ремонте механизмов; по строке 14 — рабочие комплексных бригад; по строке 15 — в том числе трактористы и лебедчики на трелевке в комплексных бригадах.

Промышленные предприятия других отраслей промышленности в строках 04—15 показывают данные по отдельным ведущим профессиям по указанию вышестоящей организации.



# Отчет

о выполнении норм выработки и зарплате рабочим за Май месяц 1962 г.

по складам цеху

Распределение сдельщиков по степени вып. норм

№№ п/п	Профессия	Распределение сдельщиков по степени вып. норм							Средн. % выполн. норм	Выполнено работ в н/ч.	Отраб. ч/час. сдельно	Средний час. зараб.	Зарплата за отработ. часы
		до 90%	от 91% до 99%	от 100% до 110%	от 111% до 120%	от 121% до 130%	от 151% и выше	и т о г о					
1	2	3	4	5	6	7	8	9	10	11	12	13	14
	<u>Утиль</u>												
1.	Брикетиров.						4	4		1360,4	684		477=99
2.	Празна						1	1		269,8	171		86=56
3.	подсобн. работ.					1	-	1		211,1	171		69=97
	Итого:					1	5	6	179,5	1841,3	1026	0=61.8	634=52
	<u>Склад электр.</u>												457=521
1.	Крузики					1	4	5		1264,2	855		728=08
	Итого:					1	4	5	147,9	1264,2	855	0=85	728=08
												0=53,5	457=521
	<u>Склад быта</u>												
1.	Умаловичи			1			8	9		2691,1	1464		955=61
2.	Крузики					1	8	9		2569,7	1245		874=08
	Итого:			1		1	16	18	194	5260,8	2709	0=67,5	1829=69

9/6



# О т ч е т

о выполнении норм выработки и зарплате рабочим за Май месяц 1962 г.

по фем. ситрой цеху

Распределение сдельщиков по степени вып. норм

№.№ п/п	Профессия	Распределение сдельщиков по степени вып. норм							Средн. % выполн. норм	Выполнено работ в н/ч.	Отраб. ч/час. сдельно	Средний час. зараб.	Зарплата за отработ. часы
		до 90%	от 91% до 99%	от 100% до 110%	от 111% до 120%	от 121% до 130%	от 151% и выше	и т о г о					
1	2	3	4	5	6	7	8	9	10	11	12	13	14
1.	Тарники	-	-	-	2	2	1	5		1206,7	848		412=87
2.	Унаковщики	-	-	-	-	1	2	3		954,1	513		338=49
3.	Вейонщики						1	1		123,0	75		40=14
4.	Кашенщики	-	-				4	4		1051,7	608		436=79
5.	Салары	-	-	-	-	1	5	6		1378,8	862		604=17
6.	Плотники						6	6		1575,8	1086		642=32
7.	Подсобн. работ.				1	3	3	7		1735,9	1197		616=58
8.	Ситолары					2	4	6		1556,4	1005		672=87
		-	-	-	3	9	26	38	154,7	9582,4	6194	0=60,7	3764=23

88  
165



# Отчет

о выполнении норм выработки и зарплате рабочим за май месяц 1962 г.

по Инструмент. цеху № 11.

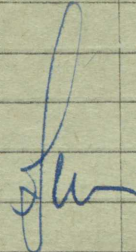
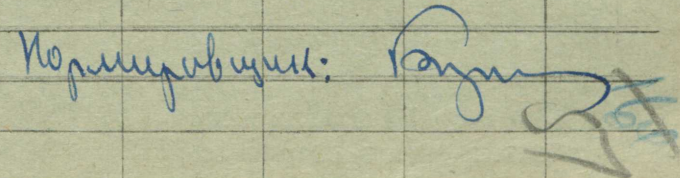
№№ п/п	Профессия	Распределение сдельщиков по степеням вып. норм							Средн. % выполн. норм	Выполнено работ в и/ч.	Отраб. ч/час. сдельно	Средний час. зараб.	Зарплата за отработ. часы
		до 90%	от 91% до 99%	от 100% до 110%	от 111% до 120%	от 121% до 130%	от 151% и выше	и того					
1	2	3	4	5	6	7	8	9	10	11	12	13	14
	Слесари	3	-	2	2	9	9	25	146	5383	3681	0,775	2853,-
	Шockары	2	2	2	1	2	13	22	153	5240	3420	0,703	2403
	Заготовщики	-	-	-	-	2	-	2	138	473	342	0,660	225
	Работолышники	-	-	-	-	1	3	4	174	1010	582	0,944	549
	Фрезеровщики	2	-	-	1	1	6	10	146	1913	1311	0,663	869
	Шлифовщики	-	-	-	-	1	3	4	169	900	531	0,920	488
	<u>Итого:</u>	<u>7</u>	<u>2</u>	<u>4</u>	<u>4</u>	<u>16</u>	<u>34</u>	<u>67</u>	<u>151%</u>	<u>14919</u>	<u>9867</u>	<u>0,747</u>	<u>7387</u>
	Литейщики						2	2	191	481	252	0,96	242,-
	Обрубщики						1	1	152	260	171	0,64	109,-
	Штамповщики					5	1	6	152	1153	759	0,81	619,-
	<u>Итого:</u>					<u>5</u>	<u>4</u>	<u>9</u>	<u>160%</u>	<u>1894</u>	<u>1182</u>	<u>0,816</u>	<u>965</u>
	<u>Всего:</u>	<u>7</u>	<u>2</u>	<u>4</u>	<u>4</u>	<u>21</u>	<u>38</u>	<u>76</u>	<u>152%</u>	<u>16813</u>	<u>11049</u>	<u>0,755</u>	<u>8352,-</u>

50

# О т ч е т

о выполнении норм выработки и зарплате рабочим за май .....месяц 1962 г.

по 05 .....цеху

№№ п/п	Профессия	Распределение сельщиков по степени вып. норм							Средн. % выполн. норм	Выполнено работ в н/ч.	Отраб. ч/час. сдельно	Средний час. зараб.	Зарплата за отработ. часы
		до 90%	от 91% до 99%	от 100% до 110%	от 111% до 120%	от 121% до 130%	от 151% и выше	и т о г о					
1	2	3	4	5	6	7	8	9	10	11	12	13	14
1	МТ22 50	—	—	2	8	4	3	17	120	3215	2686	0-45,4	1219-46
2	МТ5 51	3	1	24	9	7	3	47	111	7887	7109	0-41,1	2924-78
3	ен 52	—	1	11	3	9	4	28	115	5037	4376	0-43,9	1922-117
4	МД 53	4	7	20	16	33	3	83	117	14373	12314	0-44,5	5479-11
5	ММ 54	—	—	27	30	36	3	96	120	17618	14710	0-46,6	6852-53
6	СЛ 55	1	—	4	2	10	21	38	156	9173	5873	0-56	3286-97
7	БМ 56	—	—	7	19	17	1	44	122	7910	6475	0-46,7	3024-21
8	МТК 58	4	—	15	12	20	5	53	123	9891	8044	0-45,5	3661-35
9	МТР 57	—	—	—	2	8	18	28	160	6757	4233	0-61	2581-63
10	Умякелва 59	—	1	4	2	4	3	14	131	2822	2155	0-42	904-22
11	МДБ 60	—	1	4	16	10	2	33	118	5928	5025	0-46,4	2333-54
12	Зяровва 61	2	—	10	6	7	4	29	120	4997	4152	0-48,6	2017-38
итого		11	11	128	125	165	70	510	124	95608	77152	0-46,5	36207-29
		И-И <i>Зяровва</i>  <span style="float: right;">Нормировщик: </span>											

О Т Ч Е Т

о выполнении норм выработки и зарплате рабочим за Май 1932 г. цех А

месяц

№ п/п	Профессия	Распределение по степени выполн. норм						Средн. % выполн. норм.	Выполн. норм. в н/ч.	Отработ. часы по	Средн. зарп. по час.	Зарплата по отработ. час.	
		до 90%	91 - 100	101 - 110	111 - 120	121 - 150	и выше						
	Шинеровцы.	1	1	3		4	10	19	146	4192	2864	0-69,1	1949
	Шлифовальщики			1	1	8	18	28	158	6841	4315	0-67,6	2919
	машинисты	-	1	11	3	7		22	113	4022	3546	0-48,8	1729
	сборщ. мех.			1		1		2	114	235	206	0-49	101
		1	2	16	4	20	28	71	140	15290	10931	0-61,6	6728

Начальник цеха: *Гусев*

Нормировщик: *Резниченко*

отп. экз.

НМ.

*69*

**Отчет** о выполнении норм выработки и зарплате рабочим за Май месяц 1962 г.

по Литейному цеху

№№ п/п	Профессия	Распределение сдельщиков по степени вып. норм							Средн. % выполн. норм	Выполнено работ в н/ч.	Отраб. ч/час. сдельно	Средний час. зараб.	Зарплата за отработ. часы
		до 90%	от 91% до 99%	от 100% до 110%	от 111% до 120%	от 121% до 130%	от 151% и выше	и т о г о					
1	2	3	4	5	6	7	8	9	10	11	12	13	14
1	Литейщики	1	3	4	10	12	—	30	123	6410	5189	0-65	3368
2	Обложившие			2	2	1		5	104	763	733	0-44	324
3	Станочники	3		6	14	32	4	59	127	12385	9743	0-46	4548
4	Профшрифтов.				1	2		3	121	534	441	0-65	289
5	Набыв. обложки			2	1	2		5	116	1248	1074	0-63	669
6	Шлифовщики					9		9	136	2021	1484	0-64	950
7	Кермоаккер.				1	1		2	122	521	424	0-58	249
8	Заварщики					1		1	129	289	223	0-55	124
9	Сборка зв.			2	8	12		22	122	4600	3746	0-49	1834
10	Сортировщики			2		3		5	116	892	766	0-43	332
11	Набыв.щики				1	2		3	124	640	514	0-67	347
12	Земковщики					2		2	131	528	403	0-56	228
13	Консерваторы			1		3		4	119	695	583	0-55	326
	Итого:	4	3	19	38	82	4	150	124	31526	25323	0-54	13582

Набывщик часа: Сусань

Нормировщики: Дин

*(Handwritten signature/initials)*



**О т ч е т**  
о выполнении норм выработки и зарплате рабочим за май месяц 1962 г.

по 02 цеху

№№ п/п	Профессия	Распределение сдельщиков по степени вып. норм						Средн. % выполн. норм	Выполнено работ в н/ч.	Отраб. ч/час. сдельно	Средний час. зараб.	Зарплата за отработ. часы	
		до 90%	от 91% до 99%	от 100% до 110%	от 111% до 120%	от 121% до 130%	от 151% и выше						и т о г о
1	2	3	4	5	6	7	8	9	10	11	12	13	14
35	Автомаш.	3			2	7	27	39	149	9896,8	6636	0,78,6	5218,51
75	Слесари			2	2	7	6	17	130	3850,8	2959	0,46,8	1385,29
59	Зуборезники			2	4	4	2	12	121	2019,8	1663	0,58,3	969,30
82	Токаря						4	4	130	1567,3	1202	0,53,2	639,52
72	Сверловцы.	1		1	1	9	6	18	134	3529,6	2632	0,44,9	1181,17
62	Револьверцы	2			1	2	9	14	153	3534,4	2301	0,55,5	1278,80
89	Фрезеров			1	1		5	7	148	2160,3	1453	0,54,5	792,35
92	Шлифовцы.	1			1	4	2	8	119	1699,8	1427	0,51,8	739,53
55	Грунтощики.				2		5	7	125	1489,1	1186	0,45,3	537,23
63	Резьбовальщики	2		3		6	3	14	126	2759,4	2181	0,49,3	1076,29
67	Сборщики	1		1	1	2		5	101	763,7	755	0,41,6	314,18
	<i>итого</i>	<i>10</i>		<i>10</i>	<i>15</i>	<i>41</i>	<i>69</i>	<i>145</i>	<i>136,4</i>	<i>33271</i>	<i>24395</i>	<i>0,57,8</i>	<i>14091,76</i>

кор. цеха 502. *Смирн*

54

# О т ч е т

о выполнении норм выработки и зарплате рабочим за май месяц 1967 г.

по с цеху

№№ п/п	Профессия	Распределение сдельщиков по степени вып. норм							Средн. % выполн. норм	Выполнено работ в н/ч.	Отраб. ч/час. сдельно	Средний час. зараб.	Зарплата за отработ. часы
		до 90%	от 91% до 99%	от 100% до 110%	от 111% до 120%	от 121% до 130%	от 131% и выше	и т о г о					
1	2	3	4	5	6	7	8	9	10	11	12	13	14
01	Штукатур	19	10	9	8	40	27	113	126	21861	17231	0-46	7984
02	Механик	5	2	4	5	24	25	65	138	15228	10913	0-54	5998
03	Присоедин.	-	-	1	3	17	2	23	129	4540	3516	0-58	2086
04	Сварщики	-	1	5	3	2	2	13	117	2305	1967	0-52	1061
06	Сборка	-	1	-	2	4	3	10	124	1887	1526	0-49	753
14	Канцион	-	-	1	5	6	7	19	133	3966	2968	0-66	1975
	Итого	24	14	20	26	93	66	249	130	49787	38121	0-51	19597

55

по заводу

№№ п/п	Профессия	Распределение сдельщиков по степени вып. норм							Средн. % выполн. норм	Выполнено работ в н/ч.	Отработ. ч/час. сдельно	Средний час. зараб.	Зарплата за отработ. часы
		до 90%	от 91% до 99%	от 100% до 110%	от 111% до 120%	от 121% до 130%	от 151% и выше	и т о г о					
1	2	3	4	5	6	7	8	9	10	11	12	13	14
I	Основные цехи	50	30	193	208	401	237	1119	128	225482	175922	0:51,8	91206:05
II	Вспомог. "	8	2	8	9	42	101	170	156,9	40205	25622	0:69	17768:17
	Всего по з-ду	58	32	201	217	443	338	1289	131,8	265687	201544	0:54	108974:22
	в т.ч.												
1.	Прессовый цех	24	14	20	26	93	66	243	130	49787	38121	0:51	19597:~
2.	Автомат. "	10	-	10	15	41	69	145	136	33271	24395	0:57,8	14091:76
3.	Шпильный "	4	3	19	38	82	4	150	124	31526	25323	0:54	13582:~
4.	Гальванич. "	1	2	16	4	20	28	71	140	15290	10931	0:61	6728:~
5.	Сварочный "	11	11	128	125	165	70	510	124	95608	77152	0:47	37207:29
6.	Инструм. "	7	2	4	4	21	38	76	152	16813	11049	0:75,5	8352:~
7.	Рем. мех. "	1	-	1	-	8	12	22	148,9	4559,7	3061	0:69,8	2139:55
8.	Рем. инструм. "	-	-	-	3	9	26	38	154,7	9582,4	6194	0:60,7	3764:23
9.	Энерго "	-	-	2	2	1	-	5	121	884	728	0:44	320:10
10.	Утиль "	-	-	-	-	1	5	6	179,5	1841,3	1026	0:61,8	634:52
11.	Склад электр.	-	-	-	-	1	4	5	147,9	1264,2	855	0:85	728:08
12.	Склад быта	-	-	1	-	1	16	18	194	5260,8	2709	0:67,5	1829:69

105