

Papīru un kokapstrādāšanas rūpniecības ministrija
Ivenā finieru un sērkociņu rūpniecības pārvalde

**ATVIJAS VALSTS FINIERU UN
SĒRKOCIŅU RŪPNIĒCĪBAS TREŠTS**

Sverdlova ielā 39 Tālrinis 39848
Ekiņu iek. Valsts bankas Rīgas pilsētas pārvaldē № 89001

Министерство Бумажной и деревообрабатывающей
промышленности СССР

**ГОСУДАРСТВЕННЫЙ ЛАТВИЙСКИЙ ТРЕСТ
ФАНЕРНОЙ И СПИЧЕЧНОЙ ПРОМЫШЛЕН.
„ЛАТФАНСПИЧПРОМ“**

Рига, ул. Свердлова 39 Телефон 39848
Расч. сч. № 89001 в Рижском горуправ. Госбанка СССР

2

3781

тов. Калдринчу
19/11/54 ф. Лаз

16 Октября

5
195 г.

Директору завода „Комета“

товарищу Уварову П.В.

Настоящим ставим Вас в известность, что на IV
квартал с.г. ф. л. „Комета“

выделен безлюдный фонд в сумме 10000

В том числе на Октябрь месяц 10000 руб.

Управляющий трестом

Игнатов /Игнатов/

Начальник ПЭО треста Микит

/МИКИТ/



Latvijas PSR
 Ministru kabineta
 darba kārtošanas nodaļas
 darba kārtošanas nodaļas
 darba kārtošanas nodaļas

Директору спичечной фабрики "Комета"
 тов. Лукину А.И.

30. 144
 № 144

5 8 XII
 № 2658

Latvijas PSR — Rīga, ul. Юмарас № 17

В связи с перераспределением фонда
 заработной платы по мере роста с.р., фабрике
 "Комета" выделяется по группе базовых рабочих
 фонд заработной платы в сумме

100 тыс. рублей /сто тысяч/

Трун.
9/11

Заместитель Министра
 Начальник Планового
 отдела

Вилма /К.Беман/
[Signature] /Озолс/

PSRS
 un kokapstrādāšanas rūpn.
 ministrija
 priekšniecību
 pabeidzības trests

lapācis.
 10 X
 2246

ПЛАН ПО ТРУДУ И ФОНДУ ЗАРПЛАТЫ НА IV КВАРТАЛ 1955 ГОДА
 ПО СПИЧЕЧНОЙ ФАБРИКЕ "КОМЕТА"

Latvian Trust
 of the Pulp and Paper Industry
 "Latfantspichprom"

1955 g./г.
 № 3403

Рига, ул. Свердлова, 80

	IV-квартал			октябрь			Ноябрь			Декабрь		
	Численность	Средн. фонд з/пл.	Фонд т.р.	Численность	Средн. фонд з/пл.	Фонд т.р.	Численность	Средн. фонд з/пл.	Фонд т.р.	Численность	Средн. фонд з/пл.	Фонд т.р.
Основное производ. работ.	263	2365	622,0	263	809	212,8	263	746	196,4	263	809	212,8
И Т Р	15	3125	47,2	15	1046	15,7	15	1046	15,7	15	1046	15,8
Служащие	17	1793	30,4	17	594	10,1	17	594	10,1	17	594	10,2
Ученики	5	770	3,1	5	260	1,0	5	260	1,0	5	260	1,1
МОП	5	612	3,9	5	220	1,4	5	200	1,3	5	200	1,2
ПСО	12	1283	15,4	12	425	5,1	12	425	5,1	12	425	5,2
Сезонные	14	2702	38,8	14	942	13,2	14	885	12,4	14	942	13,2
ИТОГО пром. произ. персонал	331	-	760,8	331	-	259,3	331	-	242,0	331	-	259,5
Транспортные	9	2975	26,8	9	1000	9,0	9	1000	9,0	9	977	8,8
ЖКО	2	1462	2,9	2	500	1,0	2	450	0,9	2	500	1,0
Прочие	-	-	-	-	-	-	-	-	-	-	-	-
Кап.рем.здан.и сооружения	-	-	-	-	-	-	-	-	-	-	-	-
ИТОГО непром. группа	11	-	29,7	11	-	10,0	11	-	9,9	11	-	9,8
ВСЕГО:	342	-	790,5	342	-	269,3	342	-	251,9	342	-	269,3

Управляющий трестом
 "Латфансичпром":

Игнатов /Игнатов/.-

Начальник ПЭО треста:

Микит /Микит/.-

PSRS Papīru un kokapstrādes rūpniecības ministrija
Galvenā finieru un sērkočiņu rūpniecības pārvalde

**LATVIJAS VALSTS FINIERU UN
SĒRKOCIŅU RŪPNIĒCĪBAS TRESTS**

Rīga, Sverdlova ielā 39 Tālrunis 39848
Izstrādājumu reģ. Valsts bankas Rīgas pilsētas pārvalde № 89001

8 Кооператив: 1945 06. sept. № 1981
Министерство бумажной и деревообрабатывающей промышленности СССР

**Государственный Латвийский трест
фанерной и спичечной промышленности
„ЛАТФАНСПИЧПРОМ“**

Рига, ул. Свердлова, 39 Телефон 39848
Расч. сч. № 89001 в Рижском горуправ Госбанка СССР

3000

31. августа 195 г.

Директору ср-ки „Колоса“

тов. Замолову Ч.Н.

В связи с неполным использованием планового фонда
зарплаты в III-ем квартале, Вам уменьшается фонд зарплаты
III квартала по кадровым рабочим в следующем количестве:

	Ед. изм.	III квартал	август	сентябрь
Фонд зарплаты	тыс. руб.	5	-	5

Внесите соответствующие изменения в план III квартала
по труду.

*Согласно распоряжению
по мере сроч. с тов. Мещеряков на
5 т. руб. можно не учитывать
иногда перефасовка секций на, если
по сроч. зарплата*

И.С. Управляющего трестом

/Ивахненко/

Начальник ПЭО

Микит
/Микит/

8/25

Исходящий № 2460
 5 "Июль" 1955 г.

т. Карелин
7.07

План по труду и фонду зарплаты на III квартал 1955 года
 по фаб. "Комета"

lenacia
 6
 1486

	III квартал			Июль			Август			Сентябрь		
	Численность	Средн. зарплата	Фонд зарплат	Численность	Средн. зарплата	Фонд зарплат	Численность	Средн. зарплата	Фонд зарплат	Численность	Средн. зарплата	Фонд зарплат
	: т.р.	: т.р.	: т.р.	: т.р.	: т.р.	: т.р.	: т.р.	: т.р.	: т.р.	: т.р.	: т.р.	: т.р.
Валовая продукция	2525.0			542.0			1008.5			974.5		
Выработка одного рабочего руб.	9600			2060			3834			3705		
Основные рабочие	263	2342	616.0	263	770	202.7	263	800	210.6	263	770	202.7
ТР	15	3008	45.1	15	1000	15.1	15	1000	15.0	15	1000	15.0
Лужащие	17	1788	30.4	17	600	10.2	17	591	10.1	17	591	10.1
Сеники	5	770	3.8	5	260	1.3	5	240	1.2	5	260	1.3
П	5	612	3.8	5	200	1.0	5	200	1.0	5	200	1.0
О	12	1150	13.8	12	383	4.6	12	383	4.6	12	383	4.6
Возные	13	3103	41.7	13	1046	13.6	13	1116	14.5	13	1046	13.6
Итого пром. произв. перс	330		753.8	330		248.5	330		257.0	330		248.3
Транспортные	9	2975	26.1	9	977	8.8	9	955	8.6	9	966	8.7
МО	1	1462	1.5	1	500	0.5	1	450	0.5	1	500	0.5
Очист	-	-	-	-	-	-	-	-	-	-	-	-
П.рем.здан.и соор.	4		11.3	4		3.7	4		3.8	4		3.8
О непром.перс.	14		38.9	14		13.0	14		12.9	14		13.0
Итого фонд	345		792.7	345		261.5	345		269.9	345		261.3

Управляющий трестом
 "Латфансичпром"

Шарф

З.е. начальник ПЭО *Зехров*

«ЛАТФАНСПИЧПРОМ»

Рига, Свердлова, 39
т. 39848

1150
31. III 55.

ПЛАН ПО ТРУДУ И ФОНДУ ЗАРПЛАТЫ НА II-КВАРТАЛ 1955 ГОДА
ПО СПИЧЕЧНОЙ ФАБРИКЕ "КОМЕТА"

1955 г. 1 апреля
№ 735

	II-квартал			Апрель			М а й			Июнь		
Валовая продукция:	2868			970			930			968		
Т.р.												
Выработка на одного рабочего в рубл.:	10505			3553			3406			3545		
	Численность	Средн. фонд з/пл.	Т.р.	Численность	Средн. фонд з/пл.	Т.р.	Численность	Средн. фонд з/пл.	Т.р.	Численность	Средн. фонд з/пл.	Т.р.
Основные рабочие	273	2238	611,0	273	755	206,3	273	726	198,4	273	755	206,3
И Т Р	15	3147	47,2	15	1049	15,7	15	1049	15,7	15	1049	15,8
Служащие	16	1793	28,6	16	597	9,6	16	597	9,5	16	597	9,5
Ученики	5	606	3,1	5	202	1,1	5	202	1,0	5	202	1,0
МОП	5	770	3,9	5	256	1,3	5	256	1,3	5	256	1,3
П С О	12	1150	13,8	12	383	4,6	12	383	4,6	12	383	4,6
Сезонные рабочие	15	2770	41,5	15	938	14,0	15	900	13,5	15	938	14,0
ИТОГО пром. произв. персонал	341	749,1	341	341	252,6	341	341	244,0	341	341	252,5	341
Транспортные	9	2975	26,8	9	1000	9,0	9	977	8,8	9	1000	9,0
Ж К О	2	1462	3,0	2	487	1,0	2	487	1,0	2	487	1,0
Прочие	-	-	-	-	-	-	-	-	-	-	-	-
Кап.рем.здан.и сооружений	3	2,500	7,5	3	833	2,5	3	833	2,5	3	833	2,5
ИТОГО непром.перс.	14	37,3	14	14	12,5	14	14	12,3	14	14	12,5	14
ВСЕГО фонд	355	786,4	355	355	265,1	355	355	256,3	355	355	265,0	355

Управляющий трестом
"Латфанспичпром":

/Игнатюк/.-

Начальник ЦЭО треста:

/Микит/.-

S. Papiru un kokapstrādāšanas rūpniecības ministrija
Galvenā finieru un sērkociņu rūpniecības pārvalde

**LATVIJAS VALSTS FINIERU UN
SĒRKOCIŅU RŪPNIĒCĪBAS TRESTS**

, Sverdlova ielā 39 Tālrunis 39848
Ēkīnu iek. Valsts bankas Rīgas pilsētas pārvaldē № 89001

11 55 12 марта
Министерство Бумажной и деревообрабатывающей
промышленности СССР № 546

**ГОСУДАРСТВЕННЫЙ ЛАТВИЙСКИЙ ТРЕСТ
ФАНЕРНОЙ И СПИЧЕЧНОЙ ПРОМЫШЛЕН.
„ЛАТФАНСПИЧПРОМ“**

Рига, ул. Свердлова 39 Телефон 39848
Расч. сч. № 89001 в Рижском горуправ. Госбанка СССР

809

11 марта 1955 г.

т. Карпов
1955 г.

Директору

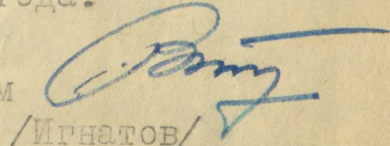
спичфабрики „Комета“

товарищу

Замосову И.К.

В связи с уточнением распределения плана по труду,
направляем Вам окончательные контрольные цифры плана по
труду на 1 9 5 5 год и 1-й квартал 1955 года.

Управляющий трестом



/Игнатов/

Начальник П Э О

Микит

/МИКИТ/

План по труду и фонду зарплаты на 1-квартал 1955 года
по снпцфабрике "КОМЕТА"

	1-й квартал			январь			февраль			март		
	числ.	средн. зарпл.	фонд зарпл.	числ.	средн. зарпл.	фонд зарпл.	числ.	средн. зарпл.	фонд зарпл.	числ.	средн. зарпл.	фонд зарпл.
Валов. прод. в т.р.	1968			593			638			737		
Выраб. на 1-го рабочего в руб.	8746			2720			2786			3218		
Основные рабочие	225	2144	483,2	218	706	153,9	229	675	154,6	229	762	174,7
ИТР	15	3125	47,3	15	1041	15,8	15	1041	15,7	15	1041	15,8
Служащие	16	1793	28,9	16	597	9,8	16	597	9,6	16	597	9,5
Ученики	5	606	3,0	5	202	1,0	5	202	1,0	5	202	1,0
МОП	5	770	3,8	5	256	1,3	5	256	1,2	5	256	1,3
КСО	12	1283	15,4	12	427	5,1	12	427	5,2	12	427	5,2
Сезон. рабочие	16	2457	38,1	17	805	13,7	17	723	12,3	13	929	12,1
Итого пром. произ. персонал	294		619,7	288		200,6	299		199,5	295		219,6
Транспортные	9	2975	26,7	10	991	9,9	10	991	9,9	7	991	6,9
КО	2	1462	2,9	2	487	1,0	2	487	0,9	2	487	1,0
Прочие	-	-	-	-	-	-	-	-	-	-	-	-
Итого непром. перс.	11		29,6	12		10,0	12		10,8	9		7,9
В С Е Г О:	305		649,3	300		211,5	311		210,3	304		227,5

Управляющий трестом "Латфанспичпром"

Игнатов
/Игнатов/

Начальник ПЭО

Микит
/Микит/

lenācis:

1944 g.

7 " 21 /
№ 214.

7
91
28 + 13

LATVIJAS PSR
MEŽU UN PAPIĀRA RŪPNIĒCĪBAS MINISTRIJA

МИНИСТЕРСТВО ЛЕСНОЙ И БУМАЖНОЙ
ПРОМЫШЛЕННОСТИ ЛАТВИЙСКОЙ ССР

FINIERU-SĒRKOCIŅU RŪPNIĒCĪBAS TRESTS
„LATFANSPIĀPROM“

Трест фанерно-спичечной промышленности
„ЛАТФАНСПИЧПРОМ“

Rīgā, Sverdlova ielā 39. Тел. 3-98-48, 3-31-31, 3-94-01.
Norēķinu rēķins Valsts bankas Republikas nodaļā № 89002

Рига, ул. Свердлова, 39. Тел. 3-98-48, 3-31-31, 3-94-01.
Расчетный счет № 89002 в Республиканском отд. Госбанка.

№ 1202

*m. Kozlovskij
K rukovodstvu
6.05.54 Zaf*

5 " ма я 1954 г./г.

ДИРЕКТОРУ *спичфабрики "Колетта"*
гов. *Заломову 21 И.*

Направляем Вам нормы расхода сырья и материалов на один ящик
/1000 коробок/спичек формата 4/4 и 3/4 на 1954 год, которые входят
в силу со II-го квартала. Учтите это при составлении отчёта по форме
№ 7-п

Начальник П.Э.О треста
"Латфанспичпром":-

Микит /МИКИТ/.

92

НОРМЫ РАСХОДА

сырья и выходов по стадиям производства для спичек формата 4/4 на 1 9 5 4 год.

Стадии производства	1	2	3	4
	%	%	%	%
	отходов на данной стадии	отходов на данной стадии	Количество древесины поступающей на данную стадию /м ³ /	Количество отходов
<u>Изготовление спичек</u>				
1. Раскряжевка	11,0	0,03633	0,00360	0,00360
2. Лущение шпона	45,4	0,03273	0,01483	0,01483
3. Изготовление соломки	11,0	0,01785	0,00197	0,00197
4. <u>Изготовление спичек на автоматах :</u>				
соломки	7,0	0,01588	0,00111	0,00111
<u>спичек</u>	1,0	0,01477	0,00015	0,00015
5. <u>Набивка спичек</u>	1,5	0,01462	0,00022	0,00022
Итого: расход в чистоте		0,01740		
отходы				0,02193
<u>Изготовление коробок</u>				
1. Раскряжевка	11,0	0,02297	0,00253	0,00253
2. Лущение шпона	38,0	0,02044	0,00777	0,00777
3. Изготовление драги	10,0	0,01267	0,00127	0,00127
4. Сортировка драги	12,0	0,01140	0,00140	0,00140
5. <u>Клейка и сушка коробок</u>	4,0	0,01000	0,00040	0,00040
6. <u>Этикетировка</u> -"	1,0	0,00960	0,00010	0,00010
7. <u>Набивка коробок спичками</u>	1,0	0,00950	0,00010	0,00010
Итого: расход в чистоте		0,00940		
отходы				0,01857
<u>ВСЕГО на ящик:</u> в чистоте	-	0,02380		
отходы	-			0,03674
расход сырья в долготе	-	0,5930		
в чураках	-	0,0317		

ГЛАВНЫЙ ТЕХНОЛОГ:-

/Смирнов/

Верно: *Валюха*


стоимости сырья и основных материалов по списку фабрики "Комета" на 1953г. по заказу на 19/2мс "Критерий" вкл.

102

Наименование материалов	Единиц. изм.	Норма на 1/ед. ф.р. сырья	Цена на единицу ф.р. сырья	Сумма Руб.
Спир сырье в дозировке 1 сорт (30% от общего количества)	л3	0,02682 30% 0,018774	175,-	1,41
Спир сырье в дозировке 2 сорт (70% от общего количества)	"	0,2682 30% 0,018774	135,-	2,53
Отходы				3,94
разделка цураков (ф.н.9)				0,29
				4,23
Ручки для котла	"	0,00195	33,12	0,06
Шпатель для ширпотреба	"	0,00477	150,-	0,72
" " котла	"	0,00152	8,-	0,01
				3,44
Спир соломка	2мс.	1,2	7,94	9,53
Материалы для изготовления головки				
Тарафрелл	к2	0,770	1,32	1,02
Изготовление коробок				
а) бумага бобинная	"	0,618	2,65	1,64
б) этикетная	"	0,140	4,78	0,67
в) крахмал картофельный	"	0,186	3,80	0,71
г) клей каипрей	"	0,004	2,05	0,01
Итого:				3,03
На изготовление головки				
а) вертолотовая соль	к1	0,775	2,09	1,62
б) хромник	"	0,024	4,23	0,10
в) сера	"	0,069	0,59	0,04
г) белая цинковые	"	0,091	3,84	0,35
д) стекло	"	0,228	0,20	0,05
е) сурик железный	"	0,118	0,38	0,05
ж) клей мозговой	"	0,180	22,58	4,06
з) гуашь тарагант	"	0,0035	15,77	0,05
ч) Диромозит	"	0,018	0,42	0,01
Итого				6,33

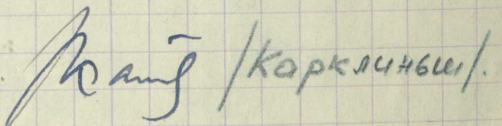
Наименование материалов	Единиц. измер.	Норма на 1 г/лм.	Цена 39 едит.	Сумма руб.
<u>На намотку</u>				
а) фосфор красный	кг	0,037	18,15	0,67
б) антимоный	"	0,032	15,49	0,50
в) пиролизит	"	0,003	0,42	0,00
г) мел	"	0,002	1,30	0,01
д) сурик железный	"	0,004	0,38	0,00
е) клей издровый	"	0,013	22,58	0,29
ж) Декстрин	"	0,003	7,39	0,02
з) гуанилфосфат	"	0,001	14,89	0,02
Итого				1,51.
<u>На изготовление тары и упаковки.</u>				
а) Рейки на 1 гсм колп.	компл.	24 шт	4,60	0,92
б) бумага папелкал 280 ч/м	кг	0,416	2,85	1,19
в) бумага цурикироватная	"	0,210	2,97	0,63
г) бумага папелкал 635 ч/м	"	0,252	2,55	0,64
д) бумага этикетная д/в закл и грессов	"	0,120	6,68	0,80
е) сканера	м3	0,00314	648,70	2,04
ж) звезды	кг	0,052	1,56	0,08
з) лента упаковочная	"	0,127	1,53	0,20
ч) лента племиткал	"	0,028	3,00	0,08
к) керосин	"	0,010	0,50	0,01
Итого:				6,59
Итого основные материалы:				18,48

Директор:



/Золотов И.И./

Нол. планового отдела:



Спичечная фабрика "Комета"

г. Рига, ул. Гулбью, 4/12