



LATVIJAS PSR
PĀRTIKAS RŪPNIECĪBAS
MINISTRIJA

МИНИСТЕРСТВО
ПИЩЕВОЙ ПРОМЫШЛЕННОСТИ
ЛАТВИЙСКОЙ ССР

PAVĒLE

ПРИКАЗ

29.05.81.

№ 101

г. Рига

Об утверждении годовых отчетов
производственных объединений,
предприятий и организаций Мин-
пищепрома ЛССР за 1980 год.

Коллективы производственных объединений, предприятий и организаций Министерства, включившись в социалистическое соревнование за претворение в жизнь исторических решений XXV съезда КПСС и всех последующих Пленумов, обеспечили за 1980 год выполнение основных производственных и технико-экономических показателей.

На объединениях, предприятиях и организациях проведена определенная работа по совершенствованию и улучшению первичного и бухгалтерского учета и отчетности, что способствовало повышению эффективности производства.

Повысилась ответственность за своевременное и качественное представление отчетов на кондитерской фабрике "17 Июня" (гл.бухгалтер тов.Бьернана А.П.), Лиепайском маслоэкстракционном заводе (гл.бухгалтер тов. Метейс Х.С.), Елгавском и Резекненском хлебокомбинатах (гл.бухгалтера т.т. Рабинович М.М. и Турлайс К.А.), Рижском вино-шампанском комбинате (гл.бухгалтер тов.Юбеле А.Ф.), Елгавском сахарном заводе (гл.бухгалтер тов.Ковлова Л.Е.) и др.

Вместе с тем в работе производственных объединений, предприятий и организаций имеются серьезные упущения и недостатки, снижение эффективности производства. Материалы комплексных ревизий, проверок и отчетность свидетельствуют о том, что на некоторых объединениях, предприятиях и организациях состояние учета и отчетности, а так же положение с сохранностью социалистической собственности продолжает оставаться неудовлетворительным. Допускаются нарушения государственной и финансовой дисциплины. Слабо проводится организаторская и воспитательная работа по строжайшей экономии и бережливости в расходовании материальных и финансовых ресурсов.

Допущены значительные потери от непроизводительных расходов, вызванных уплатой штрафов за нарушение условий поставки продукции и использование автотранспорта. Особенно велики непроиз-

04 06 1865 81

24

водительные расходы на п/о "Алдарис" - 345 тыс.руб., п/о "Дзинтарс" - 166 тыс.руб., Рижской табачной фабрике - 95 тыс.руб., п/о "Латвияс балзамс" - 69 тыс.руб., п/о "Цесу алус" - 61 тыс.руб., п/о "Друва" - 59 тыс.руб. и др.

В 1980 году отдельными предприятиями и объединениями допущены недостачи и сверхнормативные потери материальных ценностей.

Так, на п/о "Латвияс балзамс" установлена недостача тары на сумму 31 тыс.руб., п/о "Латгалес алус" недостача сырья на сумму 3 тыс.рублей, п/о "Друва" недостача муки и мелассы на сумму 100 тыс.руб., Ремонтно-строительное управление недостача материалов на 9 тыс.руб. и др.

Рассмотрев годовые отчеты, ПРИКАЗЫВАЮ:

1. Принять итоги работы за 1980 год удовлетворительно по всем производственным объединениям, предприятиям и организациям, за исключением работы Цессисского производственного объединения "Цесу алус", производственного объединения "Алдарис", РПОХШ "Друва", допустивших сверхнормативные потери, перерасход и недостачу сырья, материалов в производстве, несобеспечивших выполнение финансовых показателей и допустивших другие упущения в деятельности предприятий.

2. Утвердить валюту баланса на 01 января 1981 года:

№№ п/п	Наименование мероприятий	По основной деятельности в тыс.руб.	По капитало- вложениям в тыс.руб.		
1:	2	:	3	:	4
1.	Елгавский сахарный завод	28587	173		
2.	Лиепайский сахарный завод	28765	141		
3.	Екабпилский сахарный завод	17930	120		
4.	Кондитерская фабрика "Узвара"	9595	207		
5.	Кондитерская фабрика "Лайма"	9820	208		
6.	Кондитерская фабрика "17 Июня"	4575	7		
7.	Лиепайский маслоэкстракционный завод	7297	5		
8.	Рижское производственное объединение ликеро-водочной промышленности "Латвияс балзамс"	27595	987		
9.	Пивоваренное и винодельческое производственное объединение "Рига"	15314	138		

I:	2	3	4
10. Рижский вино-шампанский комбинат	23769	1327	
11. Рижское производственное объединение парфюмерно-косметической промышленности "Дзинтарс"	52994	271	
12. Рижская табачная фабрика	20213	7	
13. Елгавское производственное объединение консервной промышленности "Латвияс консервы"	12734	205	
14. Даугавпилское производственное объединение консервной промышленности "Латгалес консервы"	6024	3	
15. Рижское производственное объединение пивоваренной промышленности "Алдарис"	13185	4745	
16. Даугавпилское производственное объединение пивоваренной промышленности "Латгалес алус"	6530	76	
17. Лиепайский пивоваренный завод	2299	20	
18. Цессисское производственное объединение пивоваренной промышленности "Цесу алус"	4999	16	
19. Рижское производственное объединение хлебопекарной промышленности "Друва"	20418	194	
20. Лиепайский хлебокомбинат	2117	94	
21. Даугавпилский хлебокомбинат	3229	-	
22. Елгавский хлебокомбинат	1800	78	
23. Вентспилский хлебокомбинат	1551	18	
24. Резекненский хлебокомбинат	673	8	
25. Центральное проектно-конструкторское технологическое бюро пищевой промышленности	1148	2	
26. Ремонтно-строительное управление	2655	5	

3. Начальникам производственных отделов министерства

(т.т.Страутниекс А.К. и Корчагиной В.Д.) принять меры по оказанию практической помощи в работе предприятий и установить строгий контроль за выполнением плана комплексных мероприятий на 1981 год по каждому предприятию.

4. Руководителям производственных объединений, предприятий и организаций, начальникам отделов Министерства, претворяя в жизнь решения XXVI съезда ЦК КПСС, шире развернуть социалистическое соревнование и обеспечить безусловное выполнение всех требований приказа Минпищепрома Латвийской ССР № 20 от 13.02.81г."Об итогах работы за 1980 год и мерах по повышению эффективности производства и качества продукции, обеспечению выполнения плана 1981 года; устранить и недопускать недостатков в производственной и хозяйственной деятельности установленных в 1980 году

Министр *Л.К. Кузнецова* М. Л. Кузнецова

Форма № 1

Утверждена Министерством финансов СССР и ЦСУ СССР для годовой отчетности 1980 г.

Шифр
010

терство (ведомство)
шленное объединение, главный
ение (управление), трест
одственное объединение
нат), предприятие

Рижский вино-шампанский комбинат
Рига, ул. Абри Барбюса, 7
сч. №. Управляем. Госбанка

**БАЛАНС ПО ОСНОВНОЙ ДЕЯТЕЛЬНОСТИ
ПРОИЗВОДСТВЕННОГО ОБЪЕДИНЕНИЯ (ПРЕДПРИЯТИЯ) ***
на 1 января 1981 г.

[в отчетах предприятий данные приводят в рублях, в сводных отчетах — в тыс. рублях]

Срок представления 22 января 1981 г.
Выслан 22 января 1981 г.
Получен _____ 198 _____ г.
Утвержден (проверен) _____ 198 _____ г.
Включен в сводку _____ 198 _____ г.

В дальнейшем под словом «предприятие» следует понимать и производственное объединение.

А К Т И В		№ стр.	Шифр	на начало года	на конец года
1. ОСНОВНЫЕ СРЕДСТВА (ФОНДЫ) И ВНЕОБОРОТНЫЕ АКТИВЫ					
1. Основные средства (фонды) (01)		010	0100-2	7052	1000
2. Отвлеченные средства (80, 81)		020	0210-3	1283	1700
Взносы в бюджет				899	1790
Прочие отвлеченные средства		030	0280-3	2182	350
Итого по группе 2		040	0300-2		
3. Внутриведомственные расчеты по перераспределению оборотных средств и прибыли (77)		050	0261-2		
4. Уценка товарно-материальных ценностей		060	0262-2		
5. Суммы дооценки товарно-материальных ценностей, подлежащие распределению		070	0263-2	223	
6. Предприятия по выделенным средствам (85)		080	0400-2		
7. Убытки (99):					
до отчетного года		090	0410-2		
отчетного года		100	0420-2	X	
Всего по разделу I		110	0550-1	9457	1350
Наличие собственных оборотных и приравненных к ним средств		120*	0600-9	3207	3200

II. НОРМИРУЕМЫЕ ОБОРОТНЫЕ СРЕДСТВА

	Нормативы					
	на начало года	на конец года (месяца)				
	3	4				
Сырье, основные материалы и покупные полуфабрикаты (05)	1169	1247	130	0601-3	6802	5600
Вспомогательные материалы (05)	152	152	140	0602-3	121	1300
Топливо (06)	1	1	150	0603-3		
Тара (05)	581	581	160	0604-3	1311	1000
Запасные части для ремонтов (08)	15	15	170	0605-3	7	
Малоценные и быстроизнашивающиеся предметы (12)	90	110	180	0606-3	141	1000
Итого	2008	2106	190	0620-2	8382	7000
в том числе материальные ценности в пути	X	X	200*	0629-9	60	1000
Незавершенное промышленное производство и полуфабрикаты собственного производства (20, 21, 23)	709	784	210	0631-2	721	7000
Незавершенное производство непромышленное (29) ¹⁾			220	0632-2		
Незавершенное производство сельского хозяйства (20, 29) ¹⁾			230	0633-2		
Расходы будущих периодов (31)			240	0651-2		
			250	0652-2		
Готовая продукция (40, 45)	292	381	260	0660-2	174	3000
в том числе товары отгруженные, по которым расчетные документы не сданы в банк на инкассо ²⁾	X	X	270*	0669-9	122	1000
Товары отгруженные и сданные работы по документам, не переданным в банк на инкассо в обеспечение ссуд в установленный срок (45)	X	X	271			
Товары (41)			280	0670-2		
Запасы сельского хозяйства (05, 09)			290	0680-2		
Предметы проката в прокатных пунктах (ателье проката) (41)			300	0691-2		
Прочие нормируемые средства			310	0690-2		
Всего по разделу II	3009	3271	320	0700-1	9277	3300

¹⁾ Затраты на сырье, незавершенное производство и незавершенное производство сельского хозяйства приводятся за вычетом стоимости
²⁾ В пределах сроков, установленных для сдачи документов в обеспечение ссуд.

П А С С И В

	№ стр.	Шифр	На начало года	На конец года (месяца)
I. ИСТОЧНИКИ СОБСТВЕННЫХ И ПРИРАВНЕННЫХ К НИМ СРЕДСТВ				
Уставный фонд (85)	710	2100-3	2424	5102
Выделенные средства (85)	720	2400-3		
Износ основных средств (фондов) (02)	730	2600-3	3366	3613
Финансирование из бюджета на прирост нормативов оборотных средств (85)	750	2802-3	×	
Ссуды под прирост нормативов оборотных средств	751		1184	1416
Государственная дотация на покрытие плановых убытков (85)	760	4401-3		
Финансирование за счет перераспределения прибыли на развитие промышленности местного подчинения (85)	770	2803-3		
Возмещение суммы уценки товарно-материальных ценностей	780	2804-3		
Внутриведомственные расчеты по перераспределению оборотных средств и прибыли (77)	790	2805-3		
Дооценка товарно-материальных ценностей	800	2806-3	223	
Расчеты за основные средства (фонды), полученные за плату (74)	810	2807-3		
Прибыль (99):				
до отчетного года	820	2720-3	5123	6178
отчетного года	830	2730-3	×	↓
Итого по группам 1-12	840	3000-2	12323	16309
В покрытии нормативов				
на начало года на конец отчетного периода				
Устойчивые пассивы				
Задолженность по заработной плате и отчислениям на социальное страхование (69, 70)			3	4
Средства на покрытие предстоящих расходов и платежей (кроме вознаграждения за выслугу лет) (89)			17	18
Авански по неотфактурованным поставкам акцептованным расчетным документам, срок оплаты которых не наступил			19	20
Авански по неотфактурованным поставкам акцептованным расчетным документам, срок оплаты которых не наступил			217	308
Вознаграждения за выслугу лет (89)				
Кредиторы по оплате продукции частичной готовности (61)				
Расчеты с покупателями по залоговой таре				
Средства, изъятые в связи с кредитованием оборота				
Средства амортизационного фонда на капитальный ремонт, направленные на плановые мероприятия				
Средства амортизационного фонда на запасные материалы для капитального ремонта			18	18
Средства по свободным средствам специальным видам, направленные на финансирование аналогов мероприятий			70	74
Заказчики по выданным авансам				
Прочие устойчивые пассивы				
Итого по группе 13			341	438
Всего по разделу I			12664	16747
II. КРЕДИТЫ БАНКА ПОД НОРМИРУЕМЫЕ ОБОРОТНЫЕ СРЕДСТВА (90) 1)				
Кредиты при кредитовании по обороту	960	3001-2		
Кредиты под сырье, материалы и топливо	970	3002-2	544	400
Кредиты под незавершенное производство и полуфабрикаты собственного производства	980	3003-2		
Кредиты под готовые изделия	990	3004-2		
Кредиты под товары	1000	3005-2		
Кредиты по спецсудному счету	1010	3006-2	5125	3870
Кредиты под сверхплановые излишки или залежалые товарно-материальные ценности	1011			
Кредиты на ссуды	1040	3009-2		
Всего по разделу II	1050	3010-1	5669	4270

1) Без ссуд под расчетные документы в пути, на заработную плату и на капитальный ремонт.

А К Т И В		№ стр.	Шифр	На начало года	На конец (месяц)
				1	2
III. ДЕНЕЖНЫЕ СРЕДСТВА, РАСЧЕТЫ И ПРОЧИЕ АКТИВЫ					
I. Денежные средства					
Касса (50)	330	0701-3			
Расчетный счет (51)	340	0702-3	1442	99	
Прочие счета в банках и прочие денежные средства (55-2, 55-3 и 56)	350	0703-3	56	43	
Итого по группе 1	360	0800-2	1498	142	
II. Использование долгосрочных кредитов банка (82)	370	0900-2	1230	1086	
III. Товары отгруженные и сданные работы по переданным в банк на аккредитив расчетным документам, сроки оплаты которых не наступили (45)	380	0901-2	475	831	
4. Товары отгруженные и сданные работы по расчетным документам, не оплаченным в срок покупателями и заказчиками (45)	390	0902-2			
5. Товары на ответственном хранении у покупателей ввиду отказа от акцепта (45)	400	0959-2			
6. Расчеты за материалы, проданные ателье и мастерскими в кредит, срок оплаты которых не наступил (45)	410	0903-2			
7. Расчеты за материалы, проданные ателье и мастерскими в кредит не оплаченные в срок (45)	420	0904-2			
8. _____	430	0905-2			
IV. Дебиторы					
Авансы, выданные по договорам на закупку сельхозпродукции (65)	440	0922-3			
Расчеты по возмещению материального ущерба (75-1)	450	0924-3	2	1	
ОКС по задолженности, образовавшейся в результате нарушения финансово-сметной дисциплины (79)	460	0926-3			
Покупатели и заказчики (64)	470	0921-3	1	7	
Прочие дебиторы	480	0927-3	24	19	
Итого по группе 9	490	0930-2	27	27	

П А С С И В

	№ стр.	Шифр	На начало года	На конец года (месяц)
			1	2
ИЗНОС МАЛОЦЕННЫХ И БЫСТРОИЗНАШИВАЮЩИХСЯ ПРЕДМЕТОВ (13)	1060	3300-1	54	62
РЕЗЕРВ НА ПОКРЫТИЕ ПРЕДСТОЯЩИХ РАСХОДОВ ИЛИ ПОТЕРЬ ¹⁾ (89)	1070	3400-1	21	32
РАЗНЫЕ КРЕДИТЫ БАНКА, РАСЧЕТЫ И ПРОЧИЕ ПАССИВЫ				
Краткосрочные ссуды банка (90)				
Ссуды под расчетные документы в пути и на покупку чековых книжек	1080	3011-3	628	554
Ссуды под авансы по договорам на закупку сельхозпродукции	1090	3012-3		
Ссуды на временное восполнение недостатка собственных оборотных средств	1100	3013-3		
Ссуды Госбанка на операции, связанные с продажей материалов в кредит при индивидуальном пошиве одежды	1110	3014-3		
Ссуды, полученные в связи с проведением межотраслевого зачета	1120	3015-3		
Ссуды на расчеты с поставщиками продукции	1130	3016-3		
Прочие ссуды	1140	3017-3	8	
Ссуды, не погашенные в срок	1150	3018-3		
Итого по группе 1	1160	3020-2	636	554
Среднесрочные кредиты банка (92)				
На капитальные вложения	1170	3101-2		
На внедрение новой техники, на организацию и расширение производства	1180	3102-2	1230	1086
На формирование основного стада	1190	3103-2		
	1200	3104-2		
Кредиторы				
Поставщики по акцептованным и другим расчетным документам, срок оплаты которых не наступил (60)	1210	3531-3	265	124
Поставщики по не оплаченным в срок расчетным документам (60)	1220	3532-3		
Поставщики по неотфактурованным поставкам (60)	1230	3533-3	246	445
Импортирующие организации по неотфактурованным поставкам (60)	1231			
Платчики сельхозпродукции (65)	1240	3534-3		
Финансовые органы по налогу с оборота (73)	1250	3535-3	1095	632
Финансовые органы по отчислениям от прибыли и прочим платежам (73)	1260	3536-3	17	10
Заказчики по авансам (61)	1270	3512-3		
Задолженность по недостаткам ценностей, выявленным за прошлые периоды (до отчетного года) (98)	1280	3537-3		
Прочие кредиторы	1290	3533-3	207	84
Итого по группе 3	1300	3540-2	1830	1295

¹⁾ относятся предприятия, которым предоставлено на это право.

А К Т И В		№ стр.	Шифр	На начало года	На конец (месяц)
				1	2
10. Особый счет в Госбанке для регулирования разниц в ценах на заготовленную сельскохозяйственную продукцию (53)	500	0970-2			
11. Министерство по временно изъятым суммам свободных оборотных средств (78)	510	1301-2			
12. Предприятия и организации своей системы по выданным им средствам в порядке оказания финансовой помощи ¹⁾ (78)	520	1100-2			
13. _____	530	1302-2			
14. Рабочие и служащие по ссудам, полученным на индивидуальное жилищное строительство и прочие нужды (76)	540	0942-2			
15. Рабочие и служащие за приобретенные ими товары в кредит (72)	550	0943-2			
16. Расходы, не перекрытые средствами специальных фондов и целевого финансирования (87, 96)	560	1200-2			
17. Излишне внесенная в банки сумма амортизационных отчислений (86)	570	1303-2			
18. Недостачи сверх норм убыли и потери от порчи товарно-материальных ценностей, не списанные с баланса в установленном порядке (84)	580	1304-2			
19. Разница в ценах на сельскохозяйственное сырье и товары отгруженные	590	1305-2			
20. Средства специальных фондов и целевого финансирования, внесенные в банк на особый счет (54)	600	1306-2			2
21. Средства и затраты на капитальный ремонт					
Затраты на незаконченный капитальный ремонт (03, 23)	610	1201-3			
Особый счет в Госбанке по амортизационным отчислениям на капитальный ремонт (55)	620	1202-3			
Поставщики и подрядчики по выданным им авансам (61)	630	1203-3			
Итого по группе 21	640	1300-2			
22. Остаток неиспользованных средств, внесенных в Стройбанк для финансирования капитальных вложений по государственному плану	650	1700-2			
23. Прочие активы	660	1400-2			
Всего по разделу III	670	1800-1		3230	20
IV. СРЕДСТВА И ЗАТРАТЫ НА КАПИТАЛЬНОЕ СТРОИТЕЛЬСТВО	680	1500-1			
V. ЗАТРАТЫ НА ФОРМИРОВАНИЕ ОСНОВНОГО СТАДА (35)	690	1600-1			
Баланс (сумма стр. 110, 320, 670, 630, 690)	700	2000-0		21964	21

¹⁾ Заполняет министерство, ведомства.

П А С С И В

	№ стр.	Шифр	На начало года	На конец года
			1	2 (месяца)
Резерв министерства для оказания финансовой помощи ¹⁾	1310	3500-2		
Особый счет в Госбанке для регулирования разниц в ценах на заготовленную сельскохозяйственную продукцию (53)	1320	3541-2		
Министерство по полученным во временное пользование суммам оборотных средств (78)	1330	4406-2		
Министерство (ведомство) по полученным от него средствам в порядке временной финансовой помощи (78)	1340	4407-2		
Банки по ссудам, выданным на индивидуальное жилищное строительство и прочие нужды (76)	1350	3542-2		
Госбанк по ссудам, выданным на оплату товаров, проданных в кредит рабочим и служащим (90)	1360	3543-2		
Специальные фонды, целевое финансирование и целевые поступления (87, 96)	1370	4100-2	95	77
	1380			
Разница в ценах на сельскохозяйственное сырье и товары втргуженные	1390	4408-2		
Амортизационный фонд, подлежащий взносу в Стройбанк (86)	1400	4409-2		
Источники средств для капитального ремонта				
Амортизационный фонд в распоряжении предприятия на капитальный ремонт (86)	1410	4150-3	30	4
Прочие источники финансирования капитального ремонта (86)	1420	4151-3		
Ссуды Госбанка на капитальный ремонт (90)	1430	4152-3		
Поставщики и подрядчики за оказанные ими услуги и выполненные работы (60)	1440	4153-3	20	6
Итого по группе 14	1450	4200-2	50	10
Средства предприятий из прибыли, амортизационного фонда и других собственных источников для финансирования капитальных вложений по государственному плану	1460	4800-2		
Прочие массивы	1470	4500-2		
Всего по разделу III	1480	4900-1	3841	3022
ИСТОЧНИКИ СРЕДСТВ ДЛЯ КАПИТАЛЬНОГО СТРОИТЕЛЬСТВА	1490	4300-1		
ФИНАНСИРОВАНИЕ ЗАТРАТ НА ФОРМИРОВАНИЕ ОСНОВНОГО СТАДА (94)				
За счет собственных источников	1500	4310-1		
За счет краткосрочных кредитов	1510	4320-1		
Баланс (сумма стр. 950, 1050, 1060, 1070, 1480, 1490, 1500, 1510)	1520	5000-0	21964	23769


¹⁾ Заполняет министерство, ведомство.

	№ стр.	На начало года		На конец (месяца)	
		1	2	1	2
СПРАВКИ					
Сумма отчисления от прибыли в фонд развития местной промышленности по расчету предприятия	1530				
Задолженность банку по ссудам с учетом результатов проверки банком обеспечения кредитов на 1-е число месяца, следующего за отчетным ¹⁾	1540				
	1550				
	1560				
	1570				
		По плану с начала года, включая отчетный квартал		Фактически с начала	
		1		2	
Полная себестоимость реализованной товарной продукции ²⁾	1580				
Выручка от реализации товарной продукции ²⁾	1590				
в том числе выручка, за исключением налога с оборота, расходов по доставке, возмещаемой в оптовой цене, и других отчислений ²⁾	1600				
Результат от реализации товарной продукции ²⁾ : прибыль	1610				
убыток	1620				
		Прибыли		Убы	
		1		2	
Финансовые результаты по плану с начала года, включая отчетный квартал ²⁾	1630				
Перечисление в доход бюджета сумм от сокращения средств на премирование — с начала года ²⁾ : 1. Средства, начисленные предприятием, организацией, министерством, ведомством	1631				
2. Фактически внесено в бюджет	1632				
		Всего (по действующим положениям)		в том числе в бп	
		1		2	
		5		1	
		X		1	

¹⁾ Заполняют в месячных отчетах в суммах, согласованных в Госбанкком.
²⁾ Стр. 1630—1630 в балансах на квартальные даты и в годовом отчете не заполняют.
³⁾ Заполняют в квартальных и годовых отчетах.

Руководитель

Главный бухгалтер



Примечание. В графе «№ стр.» звездочкой обозначены статьи «в том числе», данные по которым в итог не входят.

39

Министерство (агломерация) **ПРОМЫШЛЕННЫЙ КОМБИНАТ**
 Мышленное объединение, главное управление (управление), трест, производственное объединение (комбинат), предприятие
 Абри Барбюса, 7
 Горуправлен. Госбанка
 сч. №

Шифр
 010

Форма № 2
 Утверждена Министерством финансов СССР и ЦСУ СССР для годового отчета 1980 г.

ПРИЛОЖЕНИЕ К БАЛАНСУ на 1 января 1980 г. (тыс. руб.)

I. Расшифровки к балансу

№ строки	Шифр	С начала года		Фактически внесено			
		по плану из прибыли текущего года	причитается к уплате по расчету производственного объединения (предприятия)	на начало года	на конец года	в том числе	
						в отчетном году из прибыли отчетного года	излишне внесено в предыдущем году, засчитано в счет платежей отчетного года
А	В	1	2	3	4	5	6
Взносы в бюджет (стр. 020):							
отчислений от прибыли	010 0201-1						
платежей за производственные фонды	020 0202-1	522	530	513	522	522	
свободного остатка прибыли	030 0203-1	1111	1186	770	1187	1187	
фиксированных (рентных) платежей	040 0204-1						
просроченная задолженность по платежам в бюджет	050 0205-1	X	X			X	X

3. Прочие отвлеченные средства (стр. 030)

А	№ строки	Шифр	На начало года	
			1	2
Взносы в банки из прибыли на капитальное строительство	060	0224-2		
Использование прибыли, направленной на финансирование капитального строительства с расчетного счета в Госбанке	070	0228-2		
Сверхплановые накопления, направленные на финансирование строительства, ремонт и оборудование общеобразовательных школ	080	0250-2		
Прибыль предприятий бытового обслуживания населения, направленная на расширение действующих и строительство новых предприятий	090	0251-2		
Взносы в бюджет прибыли на развитие промышленности местного подчинения	100	0225-2		
Взносы в бюджет прибыли на жилищное, культурно-бытовое строительство и благоустройство (по предприятиям местного подчинения)	110	0226-2		
	120	0257-2		
Отчисления в фонд развития местной промышленности	130	0227-2		
Взносы прибыли в бюджет, связанные с применением экономических санкций (следствие завышения цен, отступления от стандартов и т. п.)	140	0248-2	1	1
Отчисления в фонды экономического стимулирования предприятий, переведенных на новые условия планирования	150	0230-2	529	697
в том числе отчисления в фонды экономического стимулирования работ за создание и внедрение новой техники ¹⁾	160	0258-2		
Отчисления в фонд ширпотреба	170	0233-2		
Отчисления в фонд предприятия:				
авансовы отчисления	180	0231-2		
доотчисления от плановой прибыли или экономии до отчетного года	190	0232-2		
Отчисления до 30% сверхплановой прибыли или сверхплановой экономии от снижения себестоимости продукции на строительство жилых домов	200	0240-2		
	210	0234-2		
Отчисления в фонд укрепления и расширения подсобного сельского хозяйства	230	0237-2		
	240	0238-2		
Отчисления на премирование по социалистическому соревнованию	250	0235-2	10	5
Отчисления в единый фонд развития науки и техники	260	0259-2		

получено на конец года № 10

¹⁾ В том числе от дополнительной прибыли, полученной за счет надбавок к оптовой цене на новые виды изделий (стр. 261)

№ статьи	А	№ строки	Шифр	На начало года		На конец года
				Б	В	
21	Отчисления в другие фонды	270	0239-2			
22	Прибыль от реализации товаров народного потребления из нестандартного кожевенного, шубно-мехового и пушно-мехового сырья, а также от реализации новых видов товаров бытовой химии, оставляемая в распоряжении производственного объединения (предприятия)	280	0252-2			
23	Премии работникам производственных объединений (предприятий) легкой и пищевой промышленности за увеличение производства и улучшение качества товаров народного потребления	290	0255-2			
24	Разница в ценах на топливо и покупную теплотенергию, отпущенные для отопления и горячего водоснабжения жилых домов	300	0205-2			
25	Расходы на покрытие убытков жилищно-коммунального хозяйства	310	0241-2			
26	Расходы по хозяйственному содержанию зданий, помещений, сооружений культурно-просветительных учреждений, садов, парков и пионерских лагерей	320	0242-2			
27	Расходы по уплате процентов за пользование банковским кредитом	330	0243-2	323		39
28	Прибыль, направлена на погашение долгосрочных ссуд банков, полученных: на капитальные вложения на внедрение новой техники, на организацию и расширение производства	340	0244-2			14
	на формирование основного стада	350	0245-2			
		360	0246-2			
		370	0247-2			
29	Отчисления из прибыли в резерв министерства (ведомства) для оказания финансовой помощи	380	0253-2			
	Превышения штрафов, полученных над уплаченными, внесенные в бюджет	390	0254-2			
		400	0256-2			
30		410	0223-2	10		10
31	Перечислено прибыли от реализации продукции, полученной в дни коммунистических субботников, в централизованный фонд пятилетия	410	0223-2	26		
32	Другие отвлечения средств за счет прибыли	420	0260-2	6		
	в том числе:					
	<i>Заванши ассетч. ФУП</i>	430	0261-9			
33	Прочие отвлеченные средства	440	0280-2			
	в том числе:					
	<i>дорож</i>	450	0281-9			
	Итого	460	0300-1	999		14

4. Расшифровка других статей баланса

(Производственные объединения (предприятия) заполняют эту расшифровку по указанию министерства (ведомства). В сводном отчете заполняют объединения, фирмы, комбинаты, тресты, управления и главные управления)

Наименование статей	№ строки	Нормативы		Факты	
		на начало года	на конец отчетного периода	на начало года	на конец года
А	Б	1	2	3	
	470				
<i>Капиталовый за счет прибыли</i>	480			20	
	490				
	500				
	510				
	520				
	530				
	540				
	550				
	560				
	570				
	580				
	590				
	600				
	610				

II. Справки

	№ строки	На начало года	На конец года
А	Б	1	2
1. По статье «Прочие активы» (стр. 600) числятся затраты по незаконченным научно-исследовательским работам за счет средств целевого финансирования и спецфондов	620		
2. В разд. II «Нормируемые оборотные средства» числятся сверхнормативные, не прокредитованные банком остатки с учетом результатов проверки обеспечения задолженности банку по ссудам на 1-е число месяца, следующего за отчетным ¹⁾ : всех нормируемых ценностей по производственному объединению (предприятию) в целом	630	35	18
производственных запасов (стр. 190)	640	141	—
незавершенного промышленного производства и полуфабрикатов (стр. 210)	650	12	—
готовой продукции и товаров (стр. 260, 271 и 280)	660		—
прочих нормируемых средств	670		
Наличие нормируемых оборотных средств по производственным объединениям (предприятиям), имеющим сверхнормативные остатки ¹⁾	680	9202	8067
Излишние материальные ценности	690		
3. Задолженность банку по ссудам с учетом результатов проверки обеспечения на 1-е число месяца, следующего за отчетным (справку заполняют все производственные объединения (предприятия) ²⁾ : под производственные запасы	700	5864	4517
под незавершенное промышленное производство и полуфабрикаты	710		
под готовую продукцию и товары	720		
под прочие нормируемые средства	730		
4. Задолженность поставщикам за товарно-материальные ценности, зачтенная банком при кредитовании, с учетом результатов проверки обеспечения на 1-е число месяца, следующего за отчетным (заполняют все производственные объединения (предприятия) ²⁾ в том числе по производственным объединениям (предприятиям) пищевой, рыбной и мясо-молочной промышленности числится задолженность: под производственные запасы	740	294	261
под незавершенное промышленное производство и полуфабрикаты	750	294	261
под готовую продукцию и товары	760		
под прочие нормируемые средства	770		
5. Задолженность поставщикам, учтенная при определении расчетной рентабельности	780	511	569
6. В составе основных средств (фондов) (стр. 010 баланса) — излишнее оборудование	790		
7. Остатки нерезализованной товарной продукции, приведенные в балансе по стр. 260, 271, 310, 380, 390 и 400: по фактической производственной себестоимости	800	363	698
по оптовым или другим ценам реализации, действовавшим на начало года и конец отчетного периода	810	459	843
8. Отклонения фактической себестоимости от плановой себестоимости остатка готовой продукции на складах, товаров отгруженных и сданных работ, товаров неоплаченных и товаров на ответственном хранении	820	Актив 1	Пассив 2
	830	Актив 3	Пассив 4

1) Стр. 630 и 680 заполняют только производственные объединения (предприятия), имеющие сверхнормативные остатки в целом по всем нормируемым ценностям.
Стр. 640, 660, 670 заполняют производственные объединения (предприятия), имеющие сверхнормативные остатки ценностей по отдельным статьям или группам статей, с учетом результатов регулирования задолженности банку по ссудам, независимо от того, имеются у них или нет сверхнормативные остатки в целом по всем нормируемым ценностям. В сводных балансах соответственно приводятся итоги сумм, указанных в балансах отдельных производственных объединений (предприятий) по стр. 630—690.
2) Стр. 700—770 заполняют в суммах, согласованных с банком.

А	№ строки	Перечислено в бюджет в отчетном году		Задолженность на конец года
		1	2	
10. Кредиторская и депонентская задолженность, по которой истекли сроки исковой давности	840	3		
в том числе депонированная заработная плата	850	2		
		По отчету на конец года		
		2		
11. В сумме долгосрочных кредитов банка по стр. 1170 баланса числятся кредиты по централизованным капвложениям	860			тыс. руб.
	870			"
	880			"
12.	880			"
13. Погашено долгосрочных кредитов банка:				
на капитальные вложения	890			
на внедрение новой техники, на организацию и расширение производства	900	144		"
на формирование основного стада	910			"
	920			"
14. В сумме долгосрочных кредитов банка (стр. 1170—1200 баланса на конец года) числятся кредиты, подлежащие погашению в следующем за отчетным году	930			"
в том числе кредиты на внедрение новой техники, на организацию и расширение производства	940	4086		"
из стр. 940 — за счет прибыли	941			"
15. Экономия, а также дополнительная прибыль от сверхпланового выпуска продукции в связи с проведением мероприятий по внедрению новой техники, механизации и улучшению технологии производства, рационализации и интенсификации производственных процессов за счет ссуд банка, полученная с начала года	950	462		"
в том числе экономия, а также дополнительная прибыль от сверхпланового выпуска продукции, полученная от внедрения мероприятий, указанных по стр. 950, за счет ссуд, полученных в отчетном году	960			"
16. Прибыль, оставляемая в распоряжении предприятий и организаций бытового обслуживания населения с начала года	970			"
		За прошлый год в ценах, действовавших в отчетном году		За отчетный год
				по плану
		1	2	3
17. Выручка от реализации	980	38229	41613	449
18. Среднегодовые остатки нормируемых оборотных средств	990	11392	12671	127
То же ненормируемых оборотных средств	1000	649	×	75
19. Оборачиваемость нормируемых оборотных средств, дни	1010	107,3	109,6	102
То же ненормируемых оборотных средств	1020	6,1	×	6
20. Высвобождено нормируемых оборотных средств в связи с ускорением оборачиваемости	1021	×	×	61
То же ненормируемых оборотных средств	1022	×	×	1
21. Дополнительно привлечено нормируемых оборотных средств в связи с замедлением оборачиваемости	1023	×	×	
То же ненормируемых оборотных средств	1024	×	×	
22. Вовлечено в хозяйственный оборот материальных ценностей	1025	×	402	61
		На начало года		На конец года
				по плану
		1	2	3
23. Остатки нормируемых оборотных средств (по методологии, принятой в плане)	1026	9202	6855	80
24. Заказы, временно приостановленные производством и аннулированные, — всего затрат ¹⁾	1030		×	
в том числе незавершенное производство и полуфабрикаты собственного производства ¹⁾	1040		×	

¹⁾ Заполняют только предприятия машиностроения.

Руководитель
Главный бухгалтер

[Handwritten signature]
Лом. Т. 3

LATVIJAS PSR
PARTIKAS RŪPNIECIBAS MINISTRIJA

RĪGAS VĪNA-ŠAMPĀNIEŠA
KOMBINĀTS

RĪGĀ

226488, Rīgā, PDP, Anrī Barbisa ielā 7
Tālruni: 373676, 378151, 378281

Spec. rēķ. Nr. 92135109 Valsts bankas pils. pārvaldē

97
МИНИСТЕРСТВО
ПИЩЕВОЙ ПРОМЫШЛЕННОСТИ
ЛАТВИЙСКОЙ ССР

РИЖСКИЙ
ВИННО-ШАМПАНСКИЙ
КОМБИНАТ

226488, Рига, ГСП, ул. Анри Барбюса, 7
Телефоны: 373676, 378151, 378281

Спец. сч. № 92135109 в горуправл. Госбанка

№ _____
Пролетарскому Райфо г.Риги

из/на № _____ по/от _____

СПРАВКА

О выполнении плана по выпуску важнейших видов продукции
и со Знаком качества за 1980 год по РВИК

	Ед. изм.	План	Отчет	% вып.
I. Важнейшие виды продукции				
Сов.шампанское	т.б.	7020	6708,3	95,6
Вино виноградное	т.д.	3300	3178,0	96,3
2. Удельный вес продукции высшей категории качества				
	%	20,7	22,5	
3. Возврат готовой продукции из торговой сети				
		не было		
4. Разовые заказы				
		не выполнялись		
5. Детских садов на балансе комбината нет				
6. Раздельный учет труда инвалидов в производстве комбината. - не ведется.				

Глав.бухгалтер

Начальник ИЮ

A. F. Jubele
B. Ya. Darzina

А.Ф.Юбеле

В.Я.Дарзиня

ос 4 22.01.81
Кузнецов

РАСЧЕТ


средних остатков по ссудам Госбанка после регулировки по Рижскому вино-шампанскому комбинату за 1980 года

на I.01.80	Ссуда Госбанка по балансу	Ссуда Госбанка после регулировки
на I.01.80	5669	5683/2841,5
.02	5647	5789
.03	7021	7088
.04	8508	8785
.05	9149	9677
.06	11333	11690
.07	11728	11990
.08	12558	13157
.09	11530	11539
.10	10341	10818
.11	8857	9017
.12	6002	6107
.01.81	4270	4517/2258,5

110757:12=9229,8

Глав.бухгалтер

Ст.экономист



А.Ф.Юбеле

А.М.Кузнецов

ос 4 23.01.81

РАСЧЕТ

фактических показателей нормируемых оборотных средств и оборачиваемости в днях за 1980 год по Рижскому вино-шампанскому комбинату

Средние остатки нормируемых оборотных средств	- 12776 тыс.руб.
Ненормируемых оборотных средств	- 750 тыс.руб.
Фактическая реализация в оптовых ценах	- 41811 тыс.руб.
Прочая реализация (3514-1)	- 3513
Исключаются расходы по доставке	- 394
Итого	- 44930

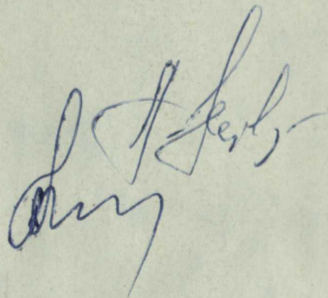
1. Оборачиваемость в днях:

Нормируемых оборотных средств $\frac{12776 \times 360}{44930} = 102,4$ дня.

2. Оборачиваемость в днях ненормируемых оборотных средств $\frac{750 \times 360}{44930} = 6$ дней

	Нормируемых оборотных средств		Ненормируемых оборотных средств
	план	факт	
1980 г.	102,2	102,4	6,0
1979 г.		107,3	6,1

Глав. бухгалтер



А.Ф.Юбеле

Ст. экономист

А.М.Кузнецов

ос 4 22.01.81

РАСЧЕТ

средних остатков нормируемых оборотных средств для определения общей и расчетной рентабельности и платы за производственные фонды за 1980 год по РВШК

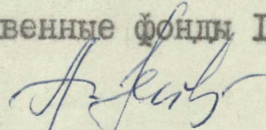
Нормир. оборот. средства Всего стр.320	Износ малоп. инвен. стр. 1080	Резерв на покрытие потерь стр.1070	Итого	Ссуда Гос-банка после регулировки	Ссуда Гос-банка на прирост норм.	Кредит. за-долж. стр. I210 и I230	Устой-чивые пасси-вы	Остатки нормир. оборот. средств	Выдержка коньячн. спирта по норм. оборот. средств	Нормир. оборот. средств для расчета платы за фонды	Выдержка коньячн. спирта по норма тиву Все По го норм.	По ссуде Гос-банка
80 9054	-54	-21	8979	5683	1184/592	511	217	1818	200	1618/809	715/357,5	200 515
9703	-55	-35	9613	5789	1184	943	217	1914	200	1714	709 200	509
10757	-55	-52	10650	7088	1270	716	217	1793	200	1593	705 200	505
12323	-55	-71	12197	8785	1270	586	245	1801	200	1601	705 200	505
13263	-55	-89	13119	9677	1279	573	245	1835	200	1635	774 200	574
15299	-55	-110	15134	11690	1279	500	245	1910	200	1710	774 200	574
15381	-56	-17	15308	11990	1363	383	245	1817	200	1617	774 200	574
16647	-60	-34	16553	13157	1360	437	245	1844	200	1644	774 200	574
15365	-62	-51	15252	11539	1360	677	245	1921	200	1721	774 200	574
14444	-60	-67	14317	10818	1389	481	308	1937	200	1737	774 200	574
12618	-63	-83	12472	9017	1416	397	308	1950	200	1750	774 200	574
9840	-61	-25	9754	6107	1416	656	308	1883	200	1683	774/387 200	574
81 8161	-62	-32	8067	4517	1416/708	569	308	1873	200	1673/836,5		
				I5886: I2=I323,8								
								20050,5: I2 8990,5: I2				
								I670,8 749,0				

Для общей рентабельности $I323,8 + 200 + I670,8 = 3I94,6$ 3I95 тыс.руб.

Для расчетной рентабельности $3I95 - 749 = 2446$ тыс.руб.

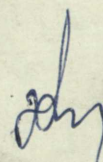
Для платы за производственные фонды I670,8 I671 тыс.руб.

Глав.бухгалтер



А.Ф.Юбеле

Ст.экономист



А.М.Кузнецов

РАСЧЕТ

плат за производственные фонды в 1980 г. по РВШК

101

Дата	!Основные !средства фонды	Непроиз- водствен- фонды	!Основные! !пром. !производ- фонды	Введены !за счет !ссуды Гос- !банка до погашения	За выче- том льво- тых	!Остатки !нормируем. !оборотных средств	Исключаются! !выдержка !коньячн. спирта	Нормируе- !мые обо- !ротные средства
01.80	7052	85	6967/3483,5	-	6967/3483,5	1818	200	1618/809
02	7045	85	6960	-	6960	1914	200	1714
03	7047	85	6962	-	6962	1793	200	1593
04	7046	85	6961	-	6961	1801	200	1601
05	6953	85	6868	-	6868	1835	200	1635
06	6943	85	6858	-	6858	1910	200	1710
07	8058	85	7973	956	7017	1817	200	1617
08	8062	85	7977	956	7021	1844	200	1644
09	8073	85	7988	956	7032	1921	200	1721
10	8075	85	7990	956	7034	1937	200	1737
11	8048	85	7963	956	7007	1950	200	1750
12	8050	85	7965	956	7009	1883	200	1683
01.81	10010	85	9925	956/470	8269/4484,5	1873	200	1673/831,5
			90911:12 = =7516	6214:12= =518	84697:12= =7058	20050,5:12= =1670,8		

Главный бухгалтер
Экономист

А.Ф. Юбеле
А.В. Кузнецов