

21

ДНЫЙ КОМИССАРИАТ ПИЩЕВОЙ ПРОМЫШЛЕННОСТИ СОЮЗА ССР
НОЕ УПРАВЛЕНИЕ КОНДИТЕРСКОЙ ПРОМЫШЛЕННОСТИ

ПРОМФИНПЛАН

Шоколадная и кондитерская фабрика
„17 ИЮНЯ“

фабрики
Рига, Артиллерийская ул. № 55

на 194⁵ год

Основные показатели промфинплана

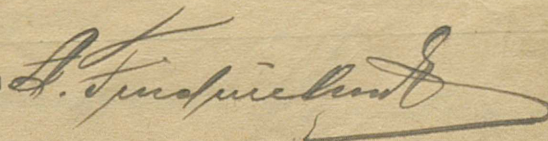
Наименование показателей	Единица измерения	1940 г. (отчет)	За пред- шеству- ющий год (отчет)
1. Производственная программа			
а) кондитерских изделий	тонн		
б) <u>Хлопе, растительный</u>	"		
в) _____	"		
г) _____	"		
2. Выработка в неизменных ценах 1926/27 г.	тыс. руб.		
3. Количество рабочих дней предприятия	дней		
4. Численность работающих и фонды зараб. платы:			
Всего по фабрике	" "		
численность	человек		
фонд зарплаты	тыс. руб.		
В том числе:			
1. Работники основного и подсобного промышленного производства:			
а) рабочие: численность	человек		
средняя годовая зарплата	рублей		
фонд зарплаты	тыс. руб.		
В том числе тарных цехов: численность	человек		
средняя годовая зарплата	рублей		
фонд зарплаты	тыс. руб.		
б) ИТР: численность	человек		
средняя годовая зарплата	рублей		
фонд зарплаты	тыс. руб.		
в) служащие: численность	человек		
средняя годовая зарплата	рублей		
фонд зарплаты	тыс. руб.		
г) МОП: численность	человек		
средняя годовая зарплата	рублей		
фонд зарплаты	тыс. руб.		
д) ученики: численность	человек		
средняя годовая зарплата	рублей		
фонд зарплаты	тыс. руб.		
2. Работники, занятые на заготовках с./х. сырья:			
численность	человек		
средняя годовая зарплата	рублей		
фонд зарплаты	тыс. руб.		

32

Наименование показателей	Единица измерения	1940 г. (отчет)	За предшествующий год (отчет)	План на 1945 год
Работники сбыта:				
) оптовой торговли:				
численность	человек			5
средняя годовая зарплата	рублей			3160
фонд зарплаты	тыс. руб.			15,8
) розничной торговли:				
численность	человек			-
средняя годовая зарплата	рублей			-
фонд зарплаты	тыс. руб.			-
Работники обслуж. хоз. (непром. группа):				
численность	человек			16
средняя годовая зарплата	рублей			4587
фонд зарплаты	тыс. руб.			73,3
т. ч. Работники транспорта:				
численность	человек			16
средняя годовая зарплата	рублей			4587
фонд зарплаты	тыс. руб.			73,3
того, фонд зарплаты лиц, не состоящих в спи- ом составе	" "			30
работка на 1 рабочего в неизменных ценах 27 г.	рублей			5864
т. ч. по производству тары:				
т производительности труда	в %			-
менение комм. с/стоимости	в %			-
овые расходы	тыс. руб.			240,4
цефабричные расходы	" "			816,4
италовложения—всего	" "			
том числе:				
на промышленное строительство	" "			
на жил. бытовое строительство	" "			
итальный ремонт за счет амортизационных лений	" "			
быль	" "			598
рост оборотных средств	" "			

Директор фабрики

Нач. планового отдела



Формы № 2
Ц
Па
19
Р
8
3
1
20
2
1
3
36
26
58

Перечень продукции

Улова Тон

За предшествующий год (отчет)

План на 1945 год

Прочая продукция основного производства:

Коробки растительные

600

300

180 000

ИТОГО

1038.000

Производство новой тары:

Подсобные производства:

Б. Валовая продукция в неизм. ценах (тыс. руб.)

Кондитерское производство

858

Производство тары

Подсобные производства

Помощи на сторону

и прочие

180

Итого валов. прод. в неизмен. ценах

1038.

Валовая продукция по действующим оптово-отпускным ценам (в тыс. руб.)

Кондит. завод

Коробки растит.

Итого

5652

2799

8451

Директор фабрики

Главный инженер

Начальник Планового Отдела

S. Fridrich

План цеховых и общезаводских расходов

на 1945 год

Форм

№ п/п	Наименование статей расхода	В тыс
ЦЕХОВЫЕ РАСХОДЫ		
1	Основная и дополнительная зарплата с начислениями	142
2	Расходы по охране труда, технике безопасности	2
3	Расходы по санитарии	4
4	Содерж. зданий, сооружений и инвентаря	7
5	Содерж. машин, станков и оборудования	12
6	Износ малоценных инструментов, приспособлений и хозинвентаря	8
7	Текущий ремонт	32
8	Расходы по рационализации, опытам и исследованиям	2
9	Внутризаводский транспорт	2
10	Амортизация	18
11	Прочие расходы	10
ИТОГО цеховых расходов		240
II. Общезаводские расходы		
1. Административно-хозяйственные расходы		
1	Основная и дополнительная зарплата	14
2	Начисления на зарплату	1
3	Командировки	1
4	Подъемные по перемещению	
5	Разъезды и содержание легкового транспорта	
6	Канцелярские и почтово-телеграфные расходы	1
7	Содержание и амортизация зданий и инвентаря адм.-хоз. характера	2
8	Прочие расходы адм. хоз. характера	2
ИТОГО		26
Численность персонала		
III. Общепроизводственные расходы		
9	Содерж. и амортизация зданий и инвентаря общепроизводствен. характера	
10	Содерж. заводских складов (кроме зарплату регистрируемого персонала)	
11	Содерж. заводской лаборатории (кроме зарплату регистр. персонала)	
12	Содержание конструкторского бюро	
13	Расходы по охране труда	
14	„ по производств. практике и зарплата учеников ФЗУ	
15	Орг набор рабочей силы (вербовка)	

54

Наименование статей расхода

В тыс. руб.

Проценты уплаченные за вычетом полученных	10
Пожарная и военная охрана (кроме зарплаты регистр. персонала)	40
Расходы на изобретения и технические усовершенствования	5
Премия за экономию электроэнергии и топлива	12
Прочие общепроизводственные расходы <i>(содержит зарплат. тр. из-за содержания цехов)</i>	238,4
ИТОГО	410,4

IV. СБОРЫ И ОТЧИСЛЕНИЯ

Налоги и сборы <i>без налога с оборота</i>	15
<i>содержание треста</i>	87
Прочие обязательные расходы и отчисления	10
ИТОГО	112

ВСЕГО ОБЩЕФАБРИЧНЫХ РАСХОДОВ

816,4

Кроме того административно-хозяйств. расходы, учитываемые не по счету общезаводских расходов прочих отделов заводоуправления, вспомогательных, побочных и прочих цехов-ВСЕГО

Из них: зарплата	
командировки	
конторско-типографские и почтово-телеграфные расходы	
Численность персонала	36

Директор ф-ии

Глав. инженер

Нач. план. отдела

Наименование сортов изделий	Колич. выаб. по плану на 1945 г. д.	Сырье		Вспомогат. материалы		Наружная тара		Топливо и эл. энерг.		Зарплата	
		на тонну	на всю выработку	на тонну	на всю выработку	на 1 тонну	на всю выработку	на тонну	на всю выработку	на тонну	на всю выработку
I. Сравнимые сорта											
Карамель тверд.	99,4	5060	502960	1010	100392	216	21427	417	41421	983	9
Конфеты мягкие	72,6	6548	475372	1701	123494	180	13080	475	34485	1500	10
Бисквит	100,5	6108	980366	126	20249	649	104009	607	97448	1316	21
Шоколад	1,0	4204	11204	784	784	140	140	700	700	2200	1
Мармелад	15,5	4836	74964	710	10993	157	2439	400	6200	1200	1
Итого сравним.	349		2.044.866		255.912		141.074		180.254		43
Тоже по стоимости прошл. года											
Изменение план. себестоимости _____ года против прошл. года											
а) абс. (+ или -)											
б) в %											
II. Несравнимые сорта											
Корре растит.	300	5784	1726108	974	203042	159	47577	447	414000	160	4
Итого несравним.											
Всего сравним. и несравним.	649		3.770.974		548.954		188.671	346	224.254	750	46

Директор фабрики

Главный инженер

БАЛКУЛЯЦИИ

№	Расходы на материалы		Цеховые расходы		Общефабр. расходы		Фабр.-Зав. себестоимость		Внезаводские расходы		Коммерч. себестоимость		Коммерч. с/стоимость предш. года		% отношение года к _____ году
	на всю выработку	на тонну	на всю выработку	на тонну	на всю выработку	на тонну	одной тонны	всей выработки	на тонну	на всю выработку	одной тонны	всей выработки	одной тонны	всей выработки	
9	7909	341	33875	1607	159693	9711	965320	175	17377	9886	982697				
10	8821	600	43560	2668	164655	13394	972367	253	18391	13677	990758				
21	17109	600	96300	2208	354453	14721	1887157	277	39623	11967	1920774				
	178	900	900	3330	3330	19436	19436	373	373	19809	19809				
	1507	500	7750	1837	28499	9757	150731	206	3191	9943	154122				
43	35524		182385		710610		3987205		78955		4068160				
44	3655	193	58028	353	105790	7754	2326324	44	13245	7499	2339569				
45	39179	370	240413	1124	876400	9877	6325529	386	92200	9883	6107729				

Начальник Планового Отдела

А. Григорьев

План торговых расходов (в тыс. руб.)

Форм

Наименование статей расхода	Оптовая торговля	Розничная
	Абсол. сумма	Абсол. с
А.		
1. Зарплата основная, дополнительная и начисления	6,4	
1а. в т. ч. зарплата персонала регистрируемого в финорганах	6,4	
2. Командировки и разъезды	4,0	
3. Канцелярские, конторские, почтовые и телеграфные расходы	2,0	
4. Содержание помещений	4,0	
5. Амортизация	4,0	
6. А р е н д а	1,0	
7. Текущий ремонт	7,0	
8. Охрана труда и техника безопасности	1,0	
9. Восстановление инвентаря (износ)	3,0	
10. Переустройство помещений и строительство мелкой сети	1,0	
11. Расходы по таре	13,0	
12. Проценты за кредит		
13. Прочие расходы	2,0	
Б.		
14. Хранение на чужих складах и холодильниках	12,0	
15. Транспортные расходы:		
а) железно-дорожные и водные перевозки	22,0	
б) авто-гужевые перевозки	21,5	
16. Подработка и упаковка		
И Т О Г О:	92,2	
ВСЕГО торговых расходов		
Оборот	8457	
Издержки в % к обороту		

Директор ф-ии

Нач. план. отдела Глав. инженер

С. С. Смирнов

П Л А Н

использования автогрузового и гужевого транспорта

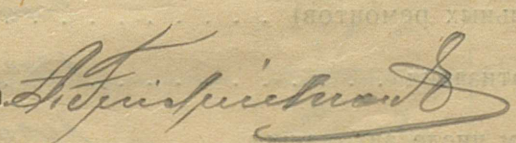
Наименование показателей и статей расходов	Единица измерен.	ГАЗ-АА	ЗИС	Витязь	Урал	Всего
		1,5 т.	3	5 т.	Всего	
Автотранспорт, количественные и качественные показатели						
Среднесписочное число машин	шт.	1	1	1	1	5
Машино-дни работы		270	340	150	340	1420
Коэффициент использования парка						
Продолжительность рабочего дня машин	часы	10	14	15	14	67
Среднее расстояние перевозки	км	55	70	290	220	855
Время на погрузку и разгрузку в езду	мин.	40	35	40	40	190
Коэффициент использования тоннажа	тонн	810	1360	750	70	3950
Производственная программа						
Объем грузовой работы	т/км	4.536.000	16.660.000	6.187.500	1.650.000	42.433.500
Общий пробег	км	9430	20600	14500	26000	96930
Пробег с грузом	"	5600	12250	8250	15000	55900
Расход горючего	литр.	2960	3780	4600	4900	16240
Себестоимость перевозок						
Зарплата шоферов	руб.	5400	5520	5520	5500	24440
Начисления	"	437	447	447	446	2222
Горючее	"	2664	4402	4140	3410	14616
Резина	"	1200	1400	3400	300	9300
Затраты на все виды ремонта, включая профилактику (за исключением капитальных ремонтов)	"	900	1300	700	1800	6700
Амортизация	"	1923	2020	1200	600	6943
В том числе автомашин	"	921	1950	1100	400	5371
Прочие расходы (без погрузочно-разгрузочных работ и капитальных ремонтов)	руб.	1700	4500	800	-	12000
ИТОГО затрат		14224	19589	16207	12056	79221
Себестоимость 1 тонно-километра	коп.					0,19

№ п/п.	Наименование показателей и статей расходов	Единица измерен.	ГАЗ-АА	ЗИС-5	ЯГ	и др.
			1,5 т.	3 т.	Ступе- Дека	
План ремонтов						
1	Средний ремонт	колич.				
	Общая стоимость ремонтов	руб.				
2	Капитальный ремонт	колич.				
	Общая стоимость ремонтов	руб.				
Численность рабсилы и фонд зарплаты						
	Весь персонал					
	В том числе: шоферы					
	Ремонтные рабочие					
	Грузчики					
Гужевого транспорт						
1	Количественные показатели:					
2	Средне-списочное число лошадей	ГОЛОВ	—	—		
	Объем грузовой работы	В Т/КМ	—	—		
Себестоимость перевозок:						
1	Зарплата, включая начисления	руб.	—	—		
2	Фураж	"	—	—		
3	Прочие расходы	"	—	—	18000	
4	ИТОГО затрат	"	—	—	18000	
	Себестоимость 1 тонно-километра	КОП.	—	—		

Директор предприятия

Нач. планового отдела

Руководитель автогужевого хозяйства



№ п/п	Единица измер.	Потребуется на _____ год			миним. кварт. 60%	максим. кварт. 70%	Расход в день руб.	запаса в днях 30	на 1/1 _____ г.	на 1/1 _____ г.	Помесн. на планир. год
		Колич.	Цена	Сумма							
А. СЫРЬЕ											
1.	Сахар	180	4500	810	486	567	2418	89740-			
2.	Патока	30	2250	67,5	40,5	44,3	226	6780-			
3.	Полуфабр. плодоягоды	90	1600	135	81	94,5	453	13590-			
4.	Мука	108	2280	246,3	144,8	172,4	826	24780-			
5.	Какао-бобы	10	12000	120	72	84	403	12090-			
6.	Крупа разная	-	-	-	-	-	-	-			
7.	Жиры	38	18000	684	410,4	478,8	2295	68850-			
8.	Прочее сырье			1708,2	1024,9	1195,8	5732	171960-			
	ИТОГО по сырью			3771	2262,6	2639,8	12653	379790-			
Б. ВСПОМОГАТ. МАТЕРИАЛЫ											
1.	Производств. значения			522	313,2	365,4	1452	105720			
2.	Хозяйствен. значения			27	16,2	18,9	90	5700			
	В. части д/тек. ремонта			46	27,6	32,2	155				
	Г. Малоценный инвентарь, спецодежда, инструмент			54	32,4	37,8	182				
	Д. Тара и тароматериалы										
1.	Тара			180	108	126	605				
2.	Тароматериалы			9	5,4	6,3	31				
	Е. Топливо			270	162	189	906	81540			
	Ж. Незавершен. произв.			32	19,2	22,4	108				
	З. Готовые изделия			800	480	560	2685				
	И. Расходы будущ. период.			37	22,2	25,9	125				
	К. Товары в пути			60	36	42	202				
	Л. Денежные средства			1500	900	1050	5033				
	ИТОГО по ф-ке			3337	2122,2	2445,9	11874				
	М. Прочее хозяйство			64	38,4	44,8	215				
	ИТОГО			64	38,4	44,8	215				
	ВСЕГО по ф-ке			7372	4423,2	5160,5	24742				

Директор ф-ки

Нач. планового отдела

Главный бухгалтер

План реализации

Наименование продукции	Единица измерения	Вся продукция (в т. р.)		Налог с оборота в т. р.	Скидка базам и торговым организациям	Рез в т.
		По коммерческой себестоимости	По отпускным ценам			
<u>Карамель твердая</u>						
Компание открытая	тн	459	449	432	-	43
Карамель заварн.	"	43	436	574	78	52
" " шокол. маган	"	10,5	98	198	79	20
Итого	тн	99,4	983	1147	157	115
<u>Конфеты медовые</u>						
Конфеты медов. в заварн.	тн	24,6	261	315	76	31
" " "	"	47,5	723	1685	758	169
" " ассорти	"	0,5	7	40	28	4
Итого		72,6	991	2040	802	204
<u>Бисквит Т.с. муки</u>						
Шоколадч. изделия	"	1	20	80	56	8
Мармелад повизло	"	15,5	154	233	12	23
Итого конг. издеч.	тн	349	4069	6280	1444	628
Кофе раст. пелен.	"	300	2340	3302	-	503
<u>Всего</u>		<u>649</u>	<u>6409</u>	<u>9582</u>	<u>1444</u>	<u>1131</u>

Директор фабрики

Нач. планового отдела *А. Гурьевич* Главный бухгалтер *М. И. Сидоров*

План на
 За предш. год
 План на
 За предш. год
 Наименование ремонта

Наименование ремонта	За предш. год (отчет)	План на 1945 г.
1. Всего капитального ремонта		160
В том числе: а) зданий и сооружений		33
б) оборудования		100
в) транспорта		15
г) жилфонда		12
Важнейшие объекты		
1. <i>Моторы</i> 32		60
2. <i>Медные котлы</i>		30
3.		
4.		
5.		

Показатели по труду

	За предш. год (отчет)	План на 194 г.
1. Капит. ремонт, выполняемый хозяйств. способом		87
2. Отработано рабочими дней (в тыс. днях)		3,5
3. Численность всего персонала		17
В том числе рабочих		16
4. Средн. дневная зарплата рабочего		4890
5. Фонд зарплаты—всего (в тыс. руб.)		73
ВСЕГО		160
В том числе рабочих		4890

Директор фабрики

	За предш. год (отчет)	План на 1945г.
1. Сырье и основные материалы за вычетом отходов		3770974,-
В том числе покупные полуфабрикаты		-
2. Вспомогательные и прочие материалы		737625,-
<i>и тара</i>		
3. Топливо		123682,-
4. Электроэнергия со стороны		100572,-
5. Зарплата основная и дополнительная		486684,-
6. Начисления на зарплату		39179,-
7. Амортизация		80000,-
8. Прочие фабрично-заводские расходы		976813,-
9.		
ИТОГО затрат на производство		6.315.529,-
10. Списано на непроизводственные счета		-
11. Итого затрат на валовую продукцию		-
12. Прирост или убыль: а) незавершенного производства и полуфабриката		-
б) инструментов и приспособлений собственной выработки		-
ИТОГО затрат на товарную продукцию		6.315.529,-
13. Кроме того внезаводские расходы		92200,-
ВСЕГО		6.407.729,-
В т. ч. 1.		
2.		
3.		

Нач. планового отдела

С. Смирнов

Главный инженер

Баланс доходов и расходов

(в тыс. руб.)

Форма №8

№№ п/п.	ДОХОДЫ	За предыдуш. год (отчет)	План на 194 <u>5</u> г.	№№ п/п.	РАСХОДЫ	За предыдуш. год (отчет)	План на 194 <u>5</u> г.
1	Выручка от реализации продукции		8457	1	Коммерческая себестоимость реализуемой продукции		6409
2	В т. ч. прибыль		598	2	Налог с оборота		1444
3	Прибыль подсобных предприятий		—	3	Прирост собственных оборотных средств		
4	Прибыль по капитальным работам		—	4	Капитальное строительство		
5	Выручка от реализации выбывшего имуще- ства		—	5	Внелимитные затраты		100
6	Прирост минимального остатка начисленной зарплаты и соцстрахования		—	6	Капитальный ремонт		160
7	Финансирование капстроительства		—	7	Свободный остаток подлеж. перечислению Главку		
8	Амортизация на капстроительство		—	8	Платежи в бюджет отчислений от при- былей		571
9	Амортизация на капремонт		75	9	Платежи в бюджет за счет сокращения нормативов		
10	Финансирование оборотных средств		158	10	Платежи в бюджет за счет		
11				11	Капвложения за счет амортизации рабочего скота		
12				12			
13				13			
14				14			
15				15			
16							
	ИТОГО доходов		8684		ИТОГО расходов		8684

Наименование сырья,
материалов и топлива

Един.
измер.

Цена поставщика франко
место закупки

Транспортные и накладные расходы
по плану на _____ год

Цена франко склад фабрики

Отчет или ожи-
даемое выпол-
нение
за _____ год

По плану на
_____ год

Ж. д. и
водный
тариф

Авто и
гуж. пере-
возки

Потер
по таре

Прочие
расходы

Отчет или ожи-
даемое выпол-
нение
за _____ год

По плану на
_____ год

Итого

СК

Директор фабрики

Нач. Планового Отдела

Главный бухгалтер

Handwritten signatures

Handwritten mark

РАСЧЕТ ПО ТРУДУ

		Основное производство				
		Кондитерское производство			Тарн. пр-во	Лесозаготовки
		Пронзв. цеха	Всп. цеха	Итого		
1	2	3	4	5	6	7
1	Средне-списочн. число рабочих	138	33	171	6	-
	ИТР	12	7	19	1	-
	Служащих	14	26	40	-	17
	МОП	20	4	24	-	-
	Учеников	5	1	6	-	-
	Всего работающих	189	71	260	7	17
2	Отработано рабочими дней	41124	9834	50958	2086	3910
3	Выработка 1 раб. в год в тоннах	4,7				
4	Средне-годовая зарплата рабочего	3373	3373	-	3370	-
	ИТР	7916	7910	-	7910	-
	Служащего	4987	4987	-	-	3400
	МОП	2300	2300	-	-	-
	Ученика	1366	1366	-	-	-
5	Основной фонд зарплаты рабочих	4655	111,3	576,8	20,2	-
	В т. ч. доплата за ночное время	-	-	-	-	-
	„ бригадирам хозрасчетных бригад	-	-	-	-	-
	„ по повр.-прем. оплате	-	-	-	-	-
	„ по прогрессивной оплате	-	-	-	-	-
6	Дополнительная зарплата рабочих	19	7,6	23,6	0,8	-
7	Годовой фонд зарплаты рабочих	4845	115,9	600,4	21	-
	„ „ „ ИТР	950	55,4	150,4	7,9	-
	„ „ „ служащих	69,8	129,7	199,5	-	57,8
	„ „ „ МОП	46	9,2	55,2	-	-
	„ „ „ учеников	6,8	1,4	8,2	-	-
	Весь фонд зарплаты	702,1	311,6	1013,7	28,9	57,8
8	Непромышленная группа:					
	Средне-списочное число работающих в. 2.	-	38	38	-	-
	В том числе:					
	Транспорт	-	23	23	-	-
	Прочие	-	15	15	-	-
9	Годовой фонд зарплаты в. 2.		152	152	-	-
	В том числе:					
	Транспорт		96,6	96,6		
	Прочие		55,4	55,4		
10	Фонд зарплаты работникам, не вошедшим в списочное число предприятий					
11	Общий фонд зарплаты всех работающих					

Директор

Главный инженер

Нач. Планового отдела

ПРОМФИНПЛАН

Шоколадная и конфетная фабрика
„17 ИЮНЯ“
фабрики Рига, Артиллерийская ул. № 55

на 194 5 год

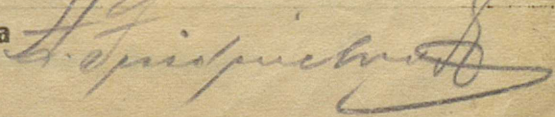
Основные показатели промфинплана

Наименование показателей	Единица измерения	1940 г. (отчет)	За предшествующий год (отчет)
1. Производственная программа			
а) кондитерских изделий	тонн		
б) <u>Коробки, растительный</u>	"		
в) _____	"		
г) _____	"		
2. Выработка в неизменных ценах 1926/27 г.	тыс. руб.		
3. Количество рабочих дней предприятия	дней		
4. Численность работающих и фонды зараб. платы:			
Всего по фабрике	" "		
численность	человек		267 258
фонд зарплаты	тыс. руб.		135,4 995
В том числе:			
1. Работники основного и подсобного промышленного производства:			
а) рабочие: численность	человек		267 157
средняя годовая зарплата	рублей		
фонд зарплаты	тыс. руб.		110,1 509,3
В том числе тарных цехов: численность	человек		
средняя годовая зарплата	рублей		
фонд зарплаты	тыс. руб.		
б) ИТР: численность	человек		
средняя годовая зарплата	рублей		
фонд зарплаты	тыс. руб.		
в) служащие: численность	человек		
средняя годовая зарплата	рублей		
фонд зарплаты	тыс. руб.		
г) МОП: численность	человек		
средняя годовая зарплата	рублей		
фонд зарплаты	тыс. руб.		
д) ученики: численность	человек		
средняя годовая зарплата	рублей		
фонд зарплаты	тыс. руб.		
2. Работники, занятые на заготовках с./х. сырья;			
численность	человек		
средняя годовая зарплата	рублей		
фонд зарплаты	тыс. руб.		

57
51
46

Наименование показателей	Единица измерения	1940 г. (отчет)	За предшествующий год (отчет)	План на _____ год
Отники сбыта:				
оптовой торговли:				
численность	человек			5 ✓
средняя годовая зарплата	рублей			3160
фонд зарплаты	тыс. руб.		-	158 ✓
розничной торговли:				
численность	человек			-
средняя годовая зарплата	рублей			-
фонд зарплаты	тыс. руб.			-
Отники обслуж. хоз. (непром. группа):				
численность	человек		16	16
средняя годовая зарплата	рублей			4581
фонд зарплаты	тыс. руб.			733
т. ч. Работники транспорта:				
численность	человек			16
средняя годовая зарплата	рублей			4581
фонд зарплаты	тыс. руб.			733
того, фонд зарплаты лиц, не состоящих в спом составе	" "			30
работка на 1 рабочего в неизменных ценах 27 г.	рублей			5864
т. ч. по производству тары:				
ст производительности труда	в %			-
менение комм. с/стоимости	в %			-
ховые расходы	тыс. руб.			2404
щезавричные расходы	" "			816,4
питаловложения—всего	" "			1587,4
том числе:				
на промышленное строительство	" "			
на жил. бытовое строительство	" "			
питальный ремонт за счет амортизационных слений	" "			
ибыль	" "			524 598
ирист оборотных средств	" "			

Директор фабрики 

Нач. планового отдела 

Производственная программа в натуре и неизменных ц 1926/27 года

Перечень продукции	Цена.	Мож.	За предшествующий год (отчет)	П на 1926/27
А. Выработка в натуре				
I. Сорта кондитерских изделий:				
1) Монпансье, леденцов. с кис. слатки	1500	38,5		58
2) " " " без кис. слатки	1100	0,5		
3) Карамели завернутые, врутки	2600 ⁺⁴⁰⁰	43,0	129000	117
4) " " заверн. в рул. с шокол. масс.	3000	10,5		31
5) Маленькие конфеты, глазированные, в шокол.	4000	32,6		290
6) Шоколе в шоколаде	4000	5,5		20
7) " карамельные	1500	1,0		
8) Шоколадные изделия	5000	1,0		
9) Бисквит из муки с	1200 ⁺⁵⁰⁰	15,5	283500	204
10) Пряники из муки с	1000 ⁺²⁰⁰	3,0	3600	30
11) Маршмеллоу шоколадной	1800 ⁺³⁰⁰	15,5	32600	21
		349,0		858

Перечень продукции

Цена

Мон.

За предшествую-
щий год
(отчет)

План
на 1945 год

19/ Основная продукция основного производства:

Шифры, растительный

600 300

180.000

И Т О Г О

1038.000

20/ Производство новой тары:

21/ Собственные производства:

Б. Валовая продукция в неизм. ценах (тыс. руб.)

22/ Кондитерское производство

858

23/ Производство тары

24/ Собственные производства

25/ Угги на сторону

26/ прочие

180

Итого валов. прод. в неизмен. ценах

1038

27/ Валовая продукция по действующим оптово-отпускным
ценам (в тыс. руб.)

5652

2799

8451

Директор фабрики

Главный инженер

Начальник Планового Отдела

[Handwritten signature]

[Handwritten signature]

[Handwritten signature]

Кондитерский завод
Шифры растительный

Умножил ✓

План цеховых и общефабричных расходов

на _____ год

№ п/п.	Наименование статей расхода	В тыс
ЦЕХОВЫЕ РАСХОДЫ		
1	Основная и дополнительная зарплата с начислениями	144
2	Расходы по охране труда, технике безопасности	
3	Расходы по санитарии	
4	Содерж. зданий, сооружений и инвентаря	
5	Содерж. машин, станков и оборудования	
6	Износ малоценных инструментов, приспособлений и хозинвентаря	
7	Текущий ремонт	
8	Расходы по рационализации, опытам и исследованиям	
9	Внутризаводский транспорт	
10	Амортизация	
11	Прочие расходы	
ИТОГО цеховых расходов		21
II. Общефабричные расходы		
1. Административно-хозяйственные расходы		
1	Основная и дополнительная зарплата	
2	Начисления на зарплату	
3	Командировки	
4	Подъемные по перемещению	
5	Разъезды и содержание легкового транспорта	
6	Канторские и почтово-телеграфные расходы	
7	Содержание и амортизация зданий и инвентаря адм.-хоз. характера	
8	Прочие расходы адм. хоз. характера	
И Т О Г О		2
	Численность персонала	
III. Общепроизводственные расходы		
9	Содерж. и амортизация зданий и инвентаря общепроизводствен. характера	
10	Содерж. заводских складов (кроме зарплату регистрируемого персонала)	
11	Содерж. заводской лаборатории (кроме зарплату регистр. персонала)	
12	Содержание конструкторского бюро	
13	Расходы по охране труда	
14	„ по производств. практике и зарплата учеников ФЗУ	
15	Орг набор рабочей силы (вербовка)	

12 + 20

413

Наименование статей расхода

В тыс. руб.

Проценты уплаченные за вычетом полученных	10
Пожарная и военная охрана (кроме зарплаты регистр. персонала)	40
Расходы на изобретения и технические усовершенствования	5
Премия за экономию электроэнергии и топлива	12
Прочие общепроизводственные расходы <i>(содержит. затрат транспорта и общехоз.)</i>	238,4
И Т О Г О	410,4

IV. СБОРЫ И ОТЧИСЛЕНИЯ

Налоги и сборы <i>без налога с оборота</i>	15
Прочие обязательные расходы и отчисления <i>содержит. налога</i>	87,0
И Т О Г О	112,0

ВСЕГО ОБЩЕФАБРИЧНЫХ РАСХОДОВ

72,9,4
816,4 ✓

Кроме того административно-хозяйств. расходы, учитываемые не по счету общезаводских расходов прочих отделов заводоуправления, вспомогательных, побочных и прочих цехов-ВСЕГО

Из них: зарплата	
командировки	
конторско-типографские и почтово-телеграфные расходы	
Численность персонала	36


Директор ф-ки *[Signature]*
Нач. план. отдела

Глав. инженер *[Signature]*

ПЛАНОВЫЕ

Наименование сортов изделий	Колич. выруб. по плану на 1945 г. д.	Сырье		Вспомогат. материалы		Наружная тара		Топливо и эл. энерг.		Зарплата
		на тонну	на всю выработку	на тонну	на всю выработку	на 1 тонну	на всю выработку	на тонну	на всю выработку	
I. Сравнимые сорта										
Карамель, тверд.	99,4	5060	502960	1010	100392	216	21427	417	41421	983
Конфеты, медовые	42,6	6542	475372	1701	103494	180	13080	425	34485	1500
Бисквит	160,5	6168	980366	126	20249	649	104009	604	97448	1316
Шоколад	1,0	17204	11204	784	784	140	140	700	700	2200
Маршмэлл	15,5	4836	74964	710	10993	157	2438	400	6200	1200
Итого сравним.	349	260	2044866	433	255912	205	141094	516	180254	1257
Тоже по стоимости прошл. года										
Изменение план. себестоимости _____ года против прошл. года										
а) абс. (+ или -)										
б) в %										
II. Несравнимые сорта										
Коробки, растит.	300	5754	1726108	977	293042	159	42577	147	44000	160
Итого несравним.										
Всего сравним. и несравним.	649	580	3770974	846	548954	241	188671	346	224254	1450

Директор фабрики



Главный инженер



БАЛКУЛЯЦИИ

Форма № 3

численность ар. плату	Цеховые расходы		Общешабр. расходы		Фабр.-Зав. себестоимость		Внезаводские расходы		Коммерч. себестоимость		Коммерч. с/сто- имость пред- шествующего года			% отношение года к _____ году
	на всю выработку	на тонну	на всю выработку	на тонну	одной тонны	всей выработки	на тонну	на всю выработку	одной тонны	всей выработки	одной тонны	всей выра- ботки плана на _____ год	_____	
4909	341	33875	1602 1435	157693 142604	9211 9310	965320 948231	175 261	14377 45495	9886 920	982692 944196				
8821	600	43560	2168 2190	164655 158794	13394 1316	972367 96706	253 317	18391 26930	13644 1367	990258 993636				
17109	600	96300	2208 1922	354453 308377	11721 11134	1881151 1835045	247 320	39623 57350	11967 1421	1920774 1886425				
178	900	900	3330 3212	3330 3212	19436 19318	19436 19318	343 661	373 661	19809 19999	19809 19999				
1507	500	7750	1837 1752	28479 24156	9237 9652	150931 149608	206 225	3191 4257	9543 9227	154122 153865				
35524	523 523	182385	2026 1835	410.610 410342		3982.205 398938	226 313	78955 109093		4068160 4092031				
3655	193	58028	353 295	105490 89046	4754 4679	2326324 2309580	44 471	13245 141416	14499 870	2339579 2450916				
39149	370	240413	1124	876400 229389	9597	6215523 6228578	386	92200 260509	9983	6407489 6477027				

Начальник Планового Отдела

С. С. Сидорова

План торговых расходов (в тыс. руб.)

Форм

Наименование статей расхода	Оптовая торговля Абсол. сумма	Розничная Абсол.
А.		
1. Зарплата основная, дополнительная и начисления	30	6,4
1а. в т. ч. зарплата персонала регистрируемого в финорганах	18	6,4
2. Командировки и разъезды	20	4,0
3. Канцелярские, конторские, почтовые и телеграфные расходы	5	2,0
4. Содержание помещений	9	4,0
5. Амортизация	4	4,0
6. А р е н д а	6	1,0
7. Текущий ремонт	7	7,0
8. Охрана труда и техника безопасности	6	1,0
9. Восстановление инвентаря (износ)	3	3,0
10. Переустройство помещений и строительство мелкой сети		1,0
11. Расходы по таре		13,0
12. Проценты за кредит	-	
13. Прочие расходы <i>сод. процента</i>	87	2,0
Б.		
14. Хранение на чужих складах и холодильниках	12	12,0
15. Транспортные расходы:		
а) железно-дорожные и водные перевозки	22	22,0
б) авто-гужевые перевозки	21,5	3,4
16. Подработка и упаковка		92
И Т О Г О:		92
ВСЕГО торговых расходов	250,5	92,4
Оборот	8451	8400
Издержки в % к обороту		

Директор ф-ии

[Signature]

Глав. инженер

Нач. план. отдела

[Signature]

ПЛАН

использования автогрузового и гужевого транспорта

470 16
 340 11
 3 11
 15 13
 9,5 13
 0,5 13

nl

15
 16
 17
 18
 19
 20

Наименование показателей и статей расходов	Единица измерен.	ГАЗ-АА	ЗИС-5	Синдирал-Кур. ЯГ	Всего	
		1,5т	3	4т	5т	13000
Автотранспорт, количественные и качественные показатели						
Среднесписочное число машин	шт.	1	1	1	1	5
Машино-дни работы		270	340	150	540	1420
Коэффициент использования парка						
Продолжительность рабочего дня машин	часы	10	14	15	28	67 ✓
Среднее расстояние перевозки	км	55	70	290	420	855 ✓
Время на погрузку и разгрузку в езду	мин.	40	35	40	40	190 ✓
Коэффициент использования тоннажа	тонн	3	4	5	7,5	39,50
Производственная программа						
Объем грузовой работы	т/км	4,596,000	16,660,000	6,187,500	1,050,000	42,433,500
Общий пробег	км	9430	20670	14,500	26,000	96930
Пробег с грузом	"	5600	12250	8250	15400	55900
Расход горючего	литр.	2960	3780	4600	4900	16240
Себестоимость перевозок						
Зарплата шоферов	руб.	5400	5520	5520	5500	27440 ✓
Начисления	"	437	447	447	446	2022 ✓
Горючее	"	2664	4402	4140	2410	14616 ✓
Резина	"	1200	1400	3400	0300	9300 ✓
Затраты на все виды ремонта, включая профилактику (за исключением капитальных ремонтов)	"	900	1300	700	800	6700 ✓
Амортизация	"	1923	2020	1200	600	6943 ✓
В том числе автомашин	"	921	1950	1100	0400	5371 ✓
Прочие расходы (без погрузочно-разгрузочных работ и капитальных ремонтов)	руб.	1700	4500	800	5000	12000 ✓
ИТОГО затрат		142224	19589	16207	12056	79220 ✓
Себестоимость 1 тонно-километра	коп.					0,19

14000 фангит

№ п/п.	Наименование показателей и статей расходов	Единица измерен.	ГАЗ-АА 1.5т	ЗИС-5 3т	Сотрудник ЯГ	на планир.
План ремонтов						
1	Средний ремонт	колич.				
	Общая стоимость ремонтов	руб.				
2	Капитальный ремонт	колич.				
	Общая стоимость ремонтов	руб.				
Численность рабсилы и фонд зарплаты						
	Весь персонал					
	В том числе: шоферы					
	Ремонтные рабочие					
	Грузчики					
Гужевого транспорта						
1	Количественные показатели:					
2	Средне-списочное число лошадей	ГОЛОВ	—	—		
	Объем грузовой работы	В Т/КМ	—	—		
Себестоимость перевозок:						
1	Зарплата, включая начисления	руб.	—	—	—	
2	Фураж	"	—	—	—	
3	Прочие расходы	"	—	—	18000	
4	ИТОГО затрат	"	—	—	18000	
	Себестоимость 1 тонно-километра	КОП.	—	—		

Дирентор предприятия

Нач. планового отдела

Руководитель автогужевого хозяйства

500 + 18000

п/п.	Единица измерения	Потребность по			миним. кварт. 60%	максим. кварт. 70%	в день руб	запаса в днях 30	на 1/1 1945 г.	на 1/1 г.	на планир. год
		Колич.	Цена	Сумма							
А. СЫРЬЕ											
1.	Сахар	т	180	4500,-	810	486	567	2718	81740,-		
2.	Патока	"	30	2250,-	675	40,5	473	226	6780,-		
3.	Полуфабр. плодоягоды	"	90	1500,-	135	81	94,5	453	13590,-		
4.	Мука	"	108	2280,-	246,3	147,8	172,4	826	24780,-		
5.	Какао-бобы	"	10	12000,-	120	72	84	403	12090,-		
6.	Крупа разная	"	-	-	-	-	-	-	-		
7.	Жиры	"	38	18000,-	684	410,4	478,8	2295	68850,-		
8.	Прочее сырье				1708,2	1024,9	1195,8	5732	171960,-		
	ИТОГО по сырию				3771	2262,6	2639,8	12653	379790,-		
Б. ВСПОМОГАТ. МАТЕРИАЛЫ											
1.	Производств. значения				522	313,2	365,4	1752	105120		
2.	Хозяйствен. значения				27	16,2	18,9	90	5400		
	В. части д/тек. ремонта				46	27,6	32,2	155			
	Г. Малоценный инвентарь, спецодежда, инструмент				54	32,4	37,8	182			
	Д. Тара и тароматериалы										
1.	Тара				180	108	126	605			
2.	Тароматериалы				9	5,4	6,3	31			
	Е. Топливо				270	162	189	906	81540		
	Ж. Незавершен. произв.				32	19,2	22,4	108			
	З. Готовые изделия				800	480	560	2685			
	И. Расходы будущ. период.				37	22,2	25,9	125			
	К. Товары в пути				60	36	42	202			
	Л. Денежные средства				1500	900	1050	5033			
	ИТОГО по ф-ке				3537	2122,4	2475,9	11874			
	М. Прочее хозяйство				64	38,4	44,8	215			
	ИТОГО				64	38,4	44,8	215			
	ВСЕГО по ф-ке				7372	4423,4	5160,5	24742			

Директор ф-ки *[Signature]*

Нач. планового отдела *[Signature]*

Главный бухгалтер *[Signature]*

План реализации

Форм. № 1
План на
За предш. год
План на
За предш. год
Наименование ремонта

Наименование продукции	Единица измерения	Вся продукция (в т. р.)		Налог с оборота в т. р.	Скидка базам и торговым организациям
		По коммерческой себестоимости	По отпускным ценам		
Карамель твердая	т	99,4	974	19 154	115
Конфеты мягкие	"	72,6	994	45 802	204
Бисквит	"	160,5	1887	15 417	278
Макадаж	"	1,0	20	70 56	8
Маршмэллоу	"	15,5	154	5 12	23
Шоколадный крем	м	349	4029	1444	628
Коробки шоколадные	"	300	2457	-	503
Всего	"	649	6480	1444	1131
Карамель твердая					
Макадаж, ананасовый	т	45,9	449	-	43
15% Карамель чашечки	"	43	436	577	78
40% " " " "	"	10,5	98	198	79
5% Конфеты мягкие	шт	99,4	983	1147	115
5% Конфеты мягкие	"	24,6	264	275	16
45% " " "	"	47,5	723	725	1685
70% " " "	"	0,5	4	40	28
15% Бисквит с маком	шт	169,5	1921	2040	802
70% Макадаж шоколадный	"	1	20	80	56
5% Маршмэллоу шоколадный	"	15,5	154	233	12
Шоколадный крем	м	349	4069	6280	1444
Коробки шоколадные	"	300	2340	3302	-
Всего	"	649	6409	9582	1444

Директор фабрики

Нач. планового отдела

Главный бухгалтер

Наименование ремонта	За предш. год (отчет)	План на 1945 г.
1. Всего капитального ремонта		160
В том числе: а) зданий и сооружений		33
б) оборудования		100
в) транспорта		15
г) жилфонда		12
Важнейшие объекты		
1. <i>Металлы</i> 32		60
2. <i>Легкие машины</i>		30
3.		
4.		
5.		

Показатели по труду

	За предш. год (отчет)	План на 194 г.
1. Капит. ремонт, выполняемый хозяйств. способом		84
2. Отработано рабочими дней (в тыс. днях)		35
3. Численность всего персонала		17
В том числе рабочих		16
4. Средн. дневная зарплата рабочего		4890
5. Фонд зарплаты—всего (в тыс. руб.)		73
ВСЕГО		160
В том числе рабочих		4890

	За предш. год (отчет)	План на 1945 г.
1. Сырье и основные материалы за вычетом отходов		3770974. ✓
В том числе покупные полуфабрикаты		—
2. Вспомогательные и прочие материалы		737.625. ✓
3. Топливо		123.682. ✓
4. Электроэнергия со стороны		100.572 ✓
5. Зарплата основная и дополнительная		486.684 ✓
6. Начисления на зарплату		39.179 ✓
7. Амортизация		80.000
8. Прочие фабрично-заводские расходы		286.813
9.		389.802
ИТОГО затрат на производство		6375.529
10. Списано на непроизводственные счета		—
11. Итого затрат на валовую продукцию		—
12. Прирост или убыль: а) незавершенного производства и полуфабриката		—
б) инструментов и приспособлений собственной выработки		—
ИТОГО затрат на товарную продукцию		6375.529
13. Кроме того внезаводские расходы		6228578
ВСЕГО		12604107
В т. ч. 1.		98.240
2.		288.509
3.		6404107

Директор фабрики

[Handwritten signature]

Нач. планового отдела

[Handwritten signature]

Главный инженер

[Handwritten signature]

[Handwritten initials]

Баланс доходов и расходов

Форма №8

(в тыс. руб.)

№№ и/п.	ДОХОДЫ	За предыдуш. год (отчет)	План на 1945 г.	№№ и/п.	РАСХОДЫ	За предыдуш. год (отчет)	План на 1945 г.
1	Выручка от реализации продукции	✓	8451	1	Коммерческая себестоимость реализуемой продукции		6409 6480
2	В т. ч. прибыль	598	307	2	Налог с оборота		1444
3	Прибыль подсобных предприятий		-	3	Прирост собственных оборотных средств		-
4	Прибыль по капитальным работам		-	4	Капитальное строительство		-
5	Выручка от реализации выбывшего имуще- ства		-	5	Внелимитные затраты		100
6	Прирост минимального остатка начисленной зарплаты и соцстрахования		-	6	Капитальный ремонт		160
7	Финансирование капстроительства		-	7	Свободный остаток подлеж. перечислению Главку		-
8	Амортизация на капстроительство		-	8	Платежи в бюджет отчислений от при- былей		500,5
9	Амортизация на капремонт		75	9	Платежи в бюджет за счет сокращения нормативов		-
10	Финансирование оборотных средств		158	10	Платежи в бюджет за счет		-
11				11	Капвложения за счет амортизации рабочего скота		-
12				12	Транспортные и накладные расходы		500
13				13			
14				14			
15				15			
16							

Цена поставщика франко

Транспортные и накладные расходы

Цена франко склад фабрики

Наименование сырья, материалов и топлива	Един. измер.	Цена поставщика франко место закупки		Транспортные и накладные расходы по плану на _____ год				Цена франко склад фабрики	
		Отчет или ожидаемое выполнение за _____ год	По плану на _____ год	Ж. д. и водный тариф	Авто и гуж. пере- возки	Потер по таре	Прочие расходы	Отчет или ожидаемое выполнение за _____ год	По плану на _____ год
	700	4800	1585	100	50	10	15	4980	1145

Примечание: *Вспомогательный*

Директор фабрики

[Signature]

Нач. Планового Отдела

Главный бухгалтер

[Signature]

[Signature]

818

РАСЧЕТ ПО ТРУДУ

1	2	Основное производство				
		Кондитерское производство			Тарн. пр-во	Лесозаготовки
		Произв. цеха	Всп. цеха	Итого		
1	Средне-списочн. число рабочих	138	33	171	6	-
	ИТР	12	3	19	1	-
	Служащих	14	26	40	-	17
	МОП	20	4	24	-	-
	Учеников	5	1	6	-	-
	Всего работающих	189	71	260	7	17
2	Отработано рабочими дней	41124	9834	50958	2086	3910
3	Выработка 1 раб. в год в тоннах	4,7				
4	Средне-годовая зарплата рабочего	3373	3373	-	3370	-
	ИТР	7916	7910	-	7910	-
	Служащего	4987	4987	-	-	3400
	МОП	2300	2300	-	-	-
	Ученика	1366	1366	-	-	-
5	Основной фонд зарплаты рабочих	1165,5	111,3	576,8	20,2	-
	В т. ч. доплата за ночное время	-	-	-	-	-
	„ бригадирам хозрасчетных бригад	-	-	-	-	-
	„ по повр.-прем. оплате	-	-	-	-	-
	„ по прогрессивной оплате	-	-	-	-	-
6	Дополнительная зарплата рабочих	19	4,6	23,6	0,8	-
7	Годовой фонд зарплаты рабочих	484,5	115,9	600,4	21,0	-
	„ „ „ ИТР	95,6	55,4	150,4	3,7	-
	„ „ „ служащих	69,8	129,7	199,5	-	57,8
	„ „ „ МОП	46	9,2	55,2	-	-
	„ „ „ учеников	6,8	1,4	8,2	-	-
	Весь фонд зарплаты	702,1	311,6	1013,7	24,8	57,8
8	Непромышленная группа: <i>л.п.</i>					
	Средне-списочное число работающих	-	38	38	-	-
	В том числе:					
	Транспорт	-	23	23	-	-
	<i>Кранов</i>	-	15	15	-	-
9	Годовой фонд зарплаты <i>л.п.</i>		152	152	-	-
	В том числе:					
	Транспорт	-	96,6	96,6	-	-
	<i>Кранов</i>	-	55,4	55,4	-	-
10	Фонд зарплаты работникам, не вошедшим в списочное число предприятий					
11	Общий фонд зарплаты всех работающих					

Директор *[Подпись]* Главный инженер *[Подпись]*
 Нач. Планового отдела *[Подпись]*

Planu dalas vadītāja
C. H. Friedrichsona

65
76

Linojums.

Kafijas nodala, sakarā ar jūlija mēnesā s.g. plāna pildīšanu, bija sekoši iemesli: I. 21. VII. 5 gadu pastāvēšanā jubilejā, netika ražots, jo ar to jau produkcija bija pārdēvēta no paredzētā plāna 1.2000 kg. Kafijas. II. Tehnisku iemeslu dēļ masīvu bojāgāšana, divās strādājošās dienās 14 stundas, kas kas produkcijā samazinājās 600,0 kg. Kafijas. Tā kā iestrūkstošā 1800 kg. ūdzīt vairs mēnesā otrā pusē nevarēja.

Kafijas ceļa vad. H. Nudra.

I. VII - 459.

Ražojumu asortiments	Mēra vienība	Iesaiņojumu veids	Izstrādājamais daudzums		Tai skaitā augstākā labuma
2.	3.	4.	5.		6.
		Pārcesums	69,4	92,9	
Pētšokolāde (marmelē)	to		2,2		
Asorte	"		0,5		
Stampē	"	4000	0,5	72,6	
<u>Draģē / šokol.</u>		40%			
Kaļķas pupiņas	"		1,3		
Turku pupiņas	"		1,2		
Piensti šokolāde	"		1,3		
Čandelas - " -	"		0,9		
Rožīnes - " -	"	4000	0,8	5,5	
<u>Draģē, cukur, masiņa</u>					
Čakura draģē	"	1500		1,0	
<u>Šokolādes izstrādājumi</u>					
Šokol. izstrādāj.	"	5000		1,0	
<u>Biskvīti no TSK. miltiem</u>		15%			
Šveici a.c.	"		4,0		
Rīgas biskvīti	"		22,4		
Klīngeriši	"		93,1		
Traušas	"	1300	38,0	157,5	
<u>Pīpavīnas</u>		15%			
no TSK. miltiem	"			3,0	
Rīgas smalkās	"				
Marmelāde	"				
veidota grieztā	"	1800		15,5	
Liedu kasma	"				
		Kopā		349,0	
<u>Kakija</u>					
velta	"		140		
Brokastu	"		105		
Normal	"		15		
Кокка Special	"	600	10	300,0	
		Kopā		649,0	

P. R. T. K.
maiznieku un konditorejas
rūpniecības trests

И. П. П.
Трест сахарной и
кондитерской промышленности: о. с. т. н.

Šokolādes un konf. fabr. " 17. jūnijs."

maija 1945

№ 619/3092

Saskaņā ar Konditorejas rūpniecības tresta š.g.16.
maija pavēli Nr.602/3086, paziņojam, ka 1945.gada rūp-
niecības-finansu plāns sastādams pamatojoties uz sekojo-
šās kopējās konditorejas izstrādājumu ražošanas programmas:

	Daudzumi tonnās	Vērtība 26/27.g.cenās (tūkstots rublos)
I cet.	52	172
II "	90	152
III "	90	233
IV "	117	301
Kopā	349	858

Vadoties no šiem datiem un fabrikas darba spējām, uz-
ņēmumiem pašiem jāuzstāda sīks asortimentu plāns pa visām
tresta š.g.15.maija rakstā Nr.619/3061(lp 2-3)minētām gru-
pām.

Plānu daļas vadītājs

Vec.ekonomiste