

РАСЧЕТ

коммерческой себестоимости продукции проекта 5-ти летнего плана / 1951 - 1955 г.г./

Наименование групповых ассортиментов.	1950 год.			1951 год.						1952 год.			1953 год.			1954 год.			1955 год.			Итого 1951 - 1955 г.г.		
	Отчет			П л а н			Ожидаемое выполнение.			Проект плана.			Проект плана			Проект плана			Проект плана.			Проект плана.		
	Тон.	Стоимость		Тон.	Стоимость		Тон.	Стоимость		Тон.	Стоимость		Тон.	Стоимость		Тон.	Стоимость		Тон.	Стоимость		Тон.	Стоимость	
		1-й тон	Всей.		1-й тон	Всей.		1-й тон	Всей.		1-й т.	Всей.		1-й т.	Всей.		1-й т.	Всей.		1-й т.	Всей.		1-й т.	Всей.
1	2	3	4	5	6	7	8	9	10	11	12	13	14	15	16	17	18	19	9	10	11	12	13	14
<b>1. Монпансье.</b>																								
Деденцовое.....	740	11.594	8549,6	710	11.594	8245,0	606	11.081,69	6.715,5	250	11.052,-	2.763,-	-	-	-	-	-	-	-	-	-	-	-	960
<b>2. Карамель.</b>																								
Заверн.вр.шокол.нач...	25	19.383	484,6	20	19.383	388,0	20	19.383,-	387,7	12	19.340,-	232,-	-	-	-	-	-	-	-	-	-	-	-	32
" " с проч.нач..	272	12.771	3473,7	140	12.771	1.788,0	140	12.271,42	1.718,0	98	12.251,-	1.201,6	-	-	-	-	-	-	-	-	-	-	-	238
" на маш.ш.к.нач.	-	18.786	-	12	18.786	225,4	12	18.780,50	225,4	-	18.039,-	-	-	-	-	-	-	-	-	-	-	-	-	12
" " " с проч.н.	353	11.621	4102,2	375	11.621	4.358,0	375	11.181,33	4.193,0	250	10.574,-	2.646,0	-	-	-	-	-	-	-	-	-	-	-	625
Атласная с шокол.нач..	-	-	-	-	-	-	-	20.515,-	-	72	20.320,-	1.463,0	-	-	-	-	-	-	-	-	-	-	-	72
Обсыпанная сахаром....	1406	11.172	15.707,8	1881	11.172	21.015,0	2284	10.744,79	21.763,2	860	10.780,-	9.276,8	-	-	-	-	-	-	-	-	-	-	-	2.741
" какао.....	152	12.188	1852,6	132	12.188	1.609,0	132	11.532,39	1.727,7	48	11.900	571,2	-	-	-	-	-	-	-	-	-	-	-	180
<b>Итого...</b>	<b>2208</b>		<b>25620,9</b>	<b>2560</b>		<b>29383,4</b>	<b>2973</b>		<b>32.865,0</b>	<b>1340</b>		<b>15384,6</b>												<b>3.900</b>
<b>3. Мягкие конфеты.</b>																								
Глазир.ш.к.завернутые.	115	-	-	-	17445	-	-	16.000,-	48,0	-	-	-	-	-	-	-	-	-	-	-	-	-	-	-
" " незаверн...	1	-	-	-	-	-	-	-	-	-	-	-	-	-	-	-	-	-	-	-	-	-	-	-
Неглазирова.ш.к.завернут.	49	-	-	-	-	-	-	-	-	-	-	-	-	-	-	-	-	-	-	-	-	-	-	-
" " незаверн.	60	-	-	-	-	-	-	-	-	-	-	-	-	-	-	-	-	-	-	-	-	-	-	-
<b>Итого...</b>	<b>225</b>		<b>5975,3</b>						<b>48,0</b>															
<b>4. Драже.</b>																								
Шоколадное.....	21	38.233	802,9	30	38.233	1.144,0	30	36.166,67	1085,0	30	35.112,-	1083,4	-	-	-	-	-	-	-	-	-	-	-	60
Карамельное и цветное.	300	13.909	4.172,7	320	13.909	4.457,0	320	13.309,70	4.328,9	370	13.300,-	4.921,0	-	-	-	-	-	-	-	-	-	-	-	690
<b>Итого...</b>	<b>321</b>		<b>4.975,6</b>	<b>350</b>		<b>5.598,0</b>	<b>320</b>		<b>5.413,9</b>	<b>400</b>		<b>5.974,4</b>												<b>750</b>
<b>5. Шоколадные изделия.</b>																								
Шоколад плиточный.....	0,4	-	-	-	71.766	-	-	71.114,-	497,8	-	-	-	-	-	-	-	-	-	-	-	-	-	-	-
" прочий.....	0,1	-	34,3	-	-	-	-	-	-	-	-	-	-	-	-	-	-	-	-	-	-	-	-	-
Какао порошок.....	9,5	-	1.038,4	-	-	-	-	-	-	-	-	-	-	-	-	-	-	-	-	-	-	-	-	-
<b>Итого...</b>	<b>10</b>		<b>1.072,7</b>						<b>497,8</b>															
<b>6. Прочие сахаристые.</b>																								
<b>а/ Ирис.</b>																								
Прочий незавернутый.	90	16.073	1478,6	110	16.073	1.768,0	110	15.936,-	1.753,0	50	15.922,-	796,1	-	-	-	-	-	-	-	-	-	-	-	160
<b>б/ Мармелад, пат.</b>																								
1. Желейный формовый....	74	-	-	-	-	-	-	-	-	-	-	-	-	-	-	-	-	-	-	-	-	-	-	-
2. " резной.....	3	-	-	-	-	-	-	-	-	-	-	-	-	-	-	-	-	-	-	-	-	-	-	-
3. Фруктовый формовый..	80	-	-	-	-	-	-	-	-	-	-	-	-	-	-	-	-	-	-	-	-	-	-	-







РАСЧЕТ

коммерческой себестоимости продукции проекта 5-ти летнего плана / 1951 - 1955 г.г./

Наименование групповых ассортиментов.	1950 год.			1951 год.						1952 год.			1953 год.			1954 год.			1955 год.			Итого 1951 - 1955 г.г.		
	Отчет			П л а н			Ожидаемое выполнение.			Проект плана.			Проект плана			Проект плана			Проект плана.			Проект плана.		
	Тон.	Стоимость		Тон.	Стоимость		Тон.	Стоимость		Тон.	Стоимость		Тон.	Стоимость		Тон.	Стоимость		Тон.	Стоимость		Тон.	Стоимость	
		1-й тон.	Всей.		1-й тон.	Всей.		1-й т.	Всей.		1-й т.	Всей.		1-й т.	Всей.		1-й т.	Всей.		1-й т.	Всей.		1-й т.	Всей.
2	3	4	5	6	7	8	9	10	11	12	13	14	15	16	17	18	19	9	10	11	12	13	14	
<b>В. Пряники.</b>																								
<b>Весовые.</b>																								
Из муки в/сорта.....	113	9340	10554	60	9340	5600	60	8750-	5425	150	8587-	1288,6	280	8549-	2293,7	300	8508-	2552,7	300	8495-	2548,5	1090		
" " 1-го сорта....	7	8998	630	-	-	-	-	746-	254	150	7085-	1062,8	220	7041-	1549,6	250	7020-	1756,5	250	7024-	1756,5	870		
" " 2-го сорта....	-	8537	-	100	8537	8540	100	8270-	8270	-	2220-	-	200	8188-	1637,6	200	8156-	1637,6	200	8138-	1627,6	700		
Итого...	120	11784	160	14140	160	14140	160	1369,5	300	2350,3	700	5830,3	750	5941,4	5941,4	750	5932,1	5932,1	750	5932,1	2.660			
7 + 8 = итого печенья.....	1268	11955,1	1320	12571,0	1381	11949,4	2100	17922,8	5400	47106,8	6900	57804,9	7600	64760,8	7600	64760,8	23.320							
<b>Г. Торты.</b>																								
№ 444, 445, 446, 447, 448, 452, 456, 464.	-	-	-	-	-	-	-	-	-	-	-	-	18	19879-	357,8	40	19803-	792,3	70	19655-	1375,9	128		
Итого...	-	-	-	-	-	-	-	-	-	-	-	-	18	357,8	40	792,3	792,3	70	1375,9	128				
<b>Д. Пирожное.</b>																								
№ 471, 472, 473.	-	-	-	-	-	-	-	-	-	-	-	-	45	22385-	1007,3	140	22194-	3104,2	180	22136-	3984,5	365		
Итого...	-	-	-	-	-	-	-	-	-	-	-	-	45	1007,3	140	3104,2	3104,2	180	3984,5	365				
<b>Е. Кексы.</b>																								
№ 476.....	-	-	-	-	-	-	-	-	-	-	-	-	37	14565-	538,9	120	14456-	1734,7	150	14389-	2158,4	307		
Итого...	-	-	-	-	-	-	-	-	-	-	-	-	37	538,9	120	1734,7	1734,7	150	2158,4	307				
<b>Итого мучнистых.....</b>	1268	11955,1	1320	12571,0	1381	11949,4	2100	17922,8	5500	49010,8	7200	64967,1	8000	72279,6	24.120									
<b>ВСЕГО кондитерских.....</b>	5264	65046,3	5350	61784,4	5760	63601,6	4590	49046,6	6000	56687,1	7200	64967,1	8000	72279,6	31.140									
<b>2. Кофейные напитки.</b>																								
Ячменный-Любительский..	130	4043	5256	60	4043	2240	60	3783-	2270	60	3750-	2250	-	-	-	-	-	-	-	-	-	120		
Итого...	130	5256	60	2240	60	2240	60	2240	60	2250	-	-	-	-	-	-	-	-	-	-	-	120		
<b>ВСЕГО по фабрике.....</b>	5394	65571,9	5410	62026,4	5880	63828,6	4650	49271,6	6000	56687,1	7200	64967,1	8000	72279,6	31.260									
						59703,0		66887,3		49746,1		56947,2		63474,9		593,3								
				Д и р е к т о р		2923,4		3158,7		474,5		260,1		508,8										
№ 55/П.																								
25 октября 1951 г.																								
г. Рига.																								

Нач. план.-экон. отдела *А. Бридистов*



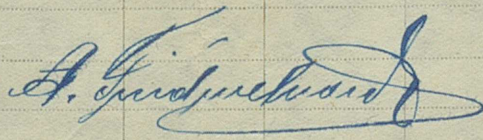




## Основные показатели по труду в промышленности.

1	2 Единица измерения.	1950 г.		1951 г.			1952 г.	1953 г.	1954 г.	1955 г.	10 В % к 1950 году.	11	12
		3 Отчет.	4 План.	5 Ожидаемое выполн.	6 План проект.	7 План проект.	8 План проект.	9 План проект.					
Численность - всего.....	Челов.	583	493	510	444	530	547	604	104,1				
фонд заработной платы.....	Т.руб.	4951,4	4216,8	4453,5	4127,0	4453,0	4854,0	5115,0	103,3				
В т.ч:													
1. Промышленность.													
Валовая продукция в оптовых ценах предприятий, действующих с 1-го марта 1951 года.	Т.руб.	69454	*61400	66304	57990	59594	68668	76973	110,8				
Выработка на 1-го рабочего в оптовых ценах предприятий, действующих с 1-го марта 1951г.	Рублей	144944	192446	201532	143300	169301	141640	149004	104,3				
Численность промышленно-производственного персонала всего.....	Челов.	504	415	425	394	450	494	527	104,6				
В т.ч: рабочих.....	"	394	319	329	300	353	400	430	108,3				
Средняя зарплата - всего	Рубл.	8419	8541	8441	8602	8313	8340	8355	99,2	✓			
В т.ч: рабочих.....	"	8820	9012	9185	9032	8600	8600	8600	97,5	✓			
Фонд заработной платы промышленно-производственного персонала всего.....	Т.руб.	42434	35446	37276	34150	34410	41450	44030	103,8	✓			
В т.ч: рабочих.....	"	3501,8	28650	3021,8	24100	30360	34100	36980	105,6	✓			
Промисленн.	Т.руб.	5394	5410	5822	4650	6000	7200	8000					
В т.ч: кассир	"	130	60	60	60	-	-	-					
			Директор										

Нач. план.-экон. отдела



№ 55/П.

25 октября 1951 г.

г. Рига.

\* 21/IX ст. предоставлена в расчете указана т.руб.

61186 (результаты по факт. производству)

3/IX ст. по № 5 по/08 по заработной плат. Д.ССР

61400



21  
12

Себестоимость промышленной продукции.

Показатели.	Единица измерения.	1950 г.		1951 г.		1952 г.	1953 г.	1954 г.	1955 г.	1951 - 1955 гг.	
		Отчет.	План.	Ожидаемое выполн.	План проект.	План проект.	План проект.	План проект.	План проект.	11	12
1	2	3	4	5	6	7	8	9	10	11	12
Стоимость всей товарной продукции.....	Т.руб.	66.103	59.103	63.929	49.620 <del>49.272</del>	56.687	64.969	72.280	80.659 <del>70.911</del>		
Удельный вес сравнимой с предидущим годом товарной продукции.....	В %	100	100	100	100	98,3	100	100	99,7		
Снижение себестоимости сравнимой товарной продукции против среднегодов. уровня прошлого года.....	В %	16,2	4,41	4,72	1,6 <del>0,95</del>	0,46	0,78	0,73	1,63 <del>1,53</del>		
Экономия от снижения себестоимости сравнимой товарной продукции против уровня прошлого года.....	Т.руб.	12.803	2.923	3.158	497 <del>444</del>	260	509	533	50.22 <del>4.699</del>		
<b>С п р а в о ч н о:</b>											
Товарная продукция в оптовых ценах предприятий, действующих с 1-го марта 1951 года.....	Т.руб.	69.357	61.400	66.242	57.920	59.490	68.550	76.857	318.217		
Затраты на рубль товарной продукции.....	Коп.	95,3	96,3	96,2	95,5 <del>94,9</del>	95,3	94,7	94,0	95,11 <del>95,001</del>		
Д и р е к т о р											
Нач. план.-экон. отд. <i>А. Андреевич</i>											







1	2	3	4	В‰‰	6	7	8
1955г. план-проект.	8000						
В ценах среднего уровня применя 1938г.		72.813					
Включая цены с/х ст. с учетом гласности, прироста прироста, оттоков, оттоков оттоков, оттоков и оттоков - оттоков оттоков и оттоков		72.280					
Среднее		533		0,73			
Итого 1957-1955 гг.		307.010					
Среднее		302.311					
		4.689		1,53			



Министерство  
пищевой промышленности  
Латв. ССР

11 октября 1951 г.

№ 5 по/30

В связи с распоряжением Госплана Латвийской ССР от 29/X-1951 г. за № 121 с/р обязываю Вас в дополнение к разработанным показателям проект пятилетнего плана на 1951-1955 год по производству, представить к 25/X-с/г Ваши проектировки по труду и себестоимости по прилагаемым при этом формам № 73 и 125.

Приложение: форма № 73 и ф. № 125, на 2-х листах.

Заминистр  
Пищевой промышленности ЛССР

(Литковский)

№ 2530

Защит:

07

238

Директору колхоз. фаб. 17 июня

тов. Кондрат

*Литковский*  
*27/X*

*15*

*Литковский*











24/16

55/П.

1 26 сентября.

В Планово-экон.отдел МНП ЛССР,

Р и г а,  
ул. Смильгу № 1

ОБЪЯСНИТЕЛЬНАЯ ЗАПИСКА

к проекту 5-ти летн.плана

Проект пятилетнего плана составлен на основании имеющихся 1951 г. мощностей, и дальнейшие годы 1952-1955-на основании предусмотренных мощностей после реконструкции фабрики, постепенно переходя на мучнистые изделия.

1951 г. вырабатывается сахаристых изделий - 4080 тн.  
мучнистых - 1820 "

1952 г. В первое полугодие сахаристых изделий - 2490 "  
и весь год мучнистых изделий - 2100 "

в т.ч. I кв.-400 тн., II кв.-400 тн.,  
III кв.-300 " , IV кв. 1000 "

В III кв. предусмотрено установить вторую линию для мучнистых изделий, поэтому в IV кв. будет усиленное производство мучнистых изделий.

1953 г. Из сахаристых изделий остается только халва . . . . . - 500 "  
и после установки /в 1952 г. в IV кв./  
нужную линию для мучнистых изделий, -  
производство . . . . . - 5500 "

1954 г. Вся продукция будет состоять только из разных мучнистых изделий . . . . . - 7200 "

1955 г. тоже самое . . . . . - 8000 "

Ценностное выражение в ценах с 1 марта

1951г. валовая продукция всей пятилетки т.р. 818361

в т.ч.	1 9 5 1 г.	"	61186
	1 9 5 2 г.	"	51990
	1 9 5 3 г.	"	59594
	1 9 5 4 г.	"	68668
	1 9 5 5 г.	"	76978

Во всей валовой продукции капремонт производимый хозяйством в год . . . . . " 470

кофейные напитки . . . . . " 490

Валовая продукция в 1952 г. по сравнению с 1951 годом снизилась потому, что в этом году, по случаю предусмотренной реконструкции фабрики, снижены во II полугодии, производственная мощность сахаристых изделий и вместо этой продукции увеличенная продукция

*Смирнов*



V

1951-1955

28 17

форма № 4 н.

III квартал.

Расчет  
вальной и товарной  
продукции в оптовых  
ценах предприятий.

№ 55/П

"21" сентября 1951г.  
и. Тува.



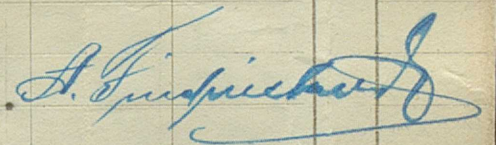
5 - ти летнего производственного плана.

Валовая и товарная продукция в оптовых ценах предприятий /без нал. с обор./ В тыс. руб

РАЗЛОЖИМО / КОСАЮКИМС 1	В ценах с 1-го марта 1951 года.							Всего 1951-1955 проект плана. 9
	1950 г. Отчет. 2	1951 г. План. 3	Ожидае- мое вы- полнение 4	1952 г. Проект плана 5	1953 г. Проект плана 6	1954 г. Проект плана 7	1955 г. Проект плана 8	
1. Валовая продукция в оптовых ценах пред- приятий.....	69.454	61136	66.304	51.990	59.594	68.668	76.973	318.361
В т.ч: капремонт про- изв. хозспосо- бом своего обо- рудования.....	97	62	62	70	104	118	116	470
Капремонт монтажки.	1896	245	245	245	-	-	-	490
2. Товарная продукция в оптовых ценах предприя- тий.....	69.454	61.136	66.304	51.990	59.594	68.668	76.973	318.361
В т.ч: Капремонт произ- вод. хозспособом своего обору- дования.....	97	62	62	70	104	118	116	470
Капремонт монтажки.	1896	245	245	245	-	-	-	490

Директор

Нач. план.-экон.отд.



№ 55/П.

"22" сентября 1951 г.

г. Рига.







Наименование важнейших видов продукции.	Единица изм.	1950 г.	1951 г.		1952 г.	1953 г.	1954 г.	1955 г.
		Отчет.	План.	Ожидаемое выполн.	План.	План.	План.	План.
1		2	3	4	5	6	7	8
Монпансье.....	Тон.	740	710	606	250	—	—	—
Карамель.....	"	2208	2560	2994	1340	—	—	—
Ирис.....	"	90	110	110	50	—	—	—
<b>Итого тверд. карм.</b>	"	<b>3.038</b>	<b>3380</b>	<b>3710</b>	<b>1640</b>			
Мягкие конфеты.....	"	225	—	3	—	—	—	—
Драже.....	"	321	350	359	400	—	—	—
Шоколад.....	"	10	—	7	—	—	—	—
Какао.....	"	—	—	—	—	—	—	—
<b>Итого шокол. изд.</b>	"	<b>10</b>	<b>—</b>	<b>7</b>	<b>—</b>	<b>—</b>	<b>—</b>	<b>—</b>
Халва тахинная.....	"	36	120	120	150	50	—	—
Халва арахисовая....	"	164	180	182	300	450	—	—
<b>Итого халвы.....</b>	"	<b>200</b>	<b>300</b>	<b>302</b>	<b>450</b>	<b>500</b>	<b>—</b>	<b>—</b>
Мармелад, пастила..	"	202	—	—	—	—	—	—
Печенье.....	"	1268	1320	1381	2100	5400	6900	7600
Торты, пирожное....	"	—	—	—	—	63	180	250
Прочие мучн. изд....	"	—	—	—	—	37	120	150
<b>Итого мучн. издел.</b>	"	<b>1268</b>	<b>1320</b>	<b>1381</b>	<b>2100</b>	<b>5500</b>	<b>7200</b>	<b>8000</b>
<b>ВСЕГО кондитерских изделий</b>	"	<b>5264</b>	<b>5350</b>	<b>5762</b>	<b>4590</b>	<b>6000</b>	<b>7200</b>	<b>8000</b>
Кофе и кофейные напитки.....	"	130	60	60	60	—	—	—
<b>ВСЕГО по фабрике</b>	"	<b>5394</b>	<b>5410</b>	<b>5822</b>	<b>4650</b>	<b>6000</b>	<b>7200</b>	<b>8000</b>

Д и р е к т о р

Гл. инженер

Нач. план.-экон. отд.

*А. Г. Гринберг*

№ 55/П.

"22" сентября 1951 г.

г. Рига.



21 ИЮНЯ

**М о щ н о с т ь**

Форма № 8. 43  
21  
2 смен.

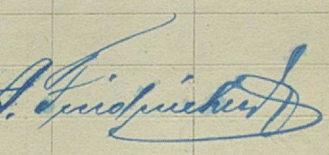
по производству важнейших видов продукции и их использование.

1	Единица измерения	1950 г.	1951 г.		1952 г.	1953 г.	1954 г.	1955 г.
		Отчет.	План	Ожидаемое выполн.	План	План	План	План.
		2	3		5	6	7	8
Мощность на начало года.....	Тон.	5300	5550	5822	4650	6000	4200	8000
Среднесуточная мощность.....	"	18,15	19,0	20,0	15,9	20,5	24,6	24,4
Производство.....	"	5394	5410	5822	4650	6000	4200	8000
Коэффициент использования.....	%	102,0	97,5	100	100	100	100	100

Д и р е к т о р

Гл. инженер

Нач. план.-экон. отдела



№ 55/П.

"21" сентября 1951 г.

г. Рига.



## ПРОИЗВОДСТВЕННЫХ МОЩНОСТЕЙ.

Показатели. <del>ХУДОЖЕСТВЕННЫЕ</del>	Единица измерения.	1950 г.	1951 г.		1952 г.	1953 г.	1954 г.	1955 г.
		Отчет.	План.	Факт.	План.	План.	План.	План.
1		2	3	4	5	6	7	8
1. Мощность на начало года.....	Тон.	5300	5410	5800	5800	4650	6000	7200
2. Ввод в действие за год за счет капитального строительства.....	"	—	—	—	480 1350	1350	1200	800
3. Прирост за счет усовершенствования.....	"	110	390	570	1930 1440	—	—	—
4. Выбывшие за год...	"	—	—	—	—	—	—	—
5. Мощность на конец года.....	"	5410 5394	5800	5800	4650	6000 7200	7200	8000

Д и р е к т о р

Гл. инженер

Нач. план.-экон. отдела

*А. Г. Григорьев*

№ 55/П.

"21" сентября 1951 г.

г. Рига.



55/P.

1. 30. jūlijā.

Latvijas PSR. Partijas Rūpniecības  
Ministrijas Plānu-ekonomiskai daļai,

R I G Ā.

Še klātpieliekot nosūtām Jums 5 gadu ražošanas plāna projektu, 1951. - 1955.g.g.

1952.gadā paredzēta visa līdzšinēja produkcija, kā cukurozie, tā arī miltuozie ražojumi, izņemot - ar 3 cet. karamelu un īrisa ražošana nebūs, kuru ražošanu pārņems citā fabrikas. Pie mums paliek no cukuroziem ražojumiem līdz gada beigām dražē, halva.

Sākot ar 1953.gadu arī dražē ražošana pie mums nebūs, paliek no cukuroziem ražojumiem tikai halvā visu gadu, bet pavairojam miltuozos ražojumus, kā biskvitus, prjāņikus, tortes un citus cepumus.

Ar 1954.gadu, sakarā ar fabrikas galīgu reorganizāciju, pārejam tikai uz miltuoziem ražojumiem.

1952.gadā, cepumi paredzāti 2100 ton. tai skaitā: vienas krāsns jaudai I.cet. 400 ton. II 400 ton. III 300 t. bet IV cet. 2 krāsniem - 1000 ton.

1953.gadā, miltuozo produkcijas projekts 4200 ton. Mijētā tonnažā projektēta jauda arī trešai krāsnaļjūn ta tālāk turpmākiem gadiem.

PIELIKUMĀ: 5 gadu plāna projekts.

D i r e k t o r s

Plānu-ekon.daļas vad.

*A. Fridrihsone*



ПРОЕКТ

5-ти летнего производственного плана в натуре и в стоимостном выражении/В оптовых ценах предприятий с 1.3.1951.г./

44/38

RAŽOJUMU NOSAUKUMS	1951.г.		1952.г.		1953.г.		1954.г.		1955.г.		Всего		14	15	16	17	18
	тонн	Сумма	тонн	Сумма	Тонн	Сумма	Тонн	Сумма	Тонн	Сумма	Тонн	Сумма					
1	2	3	4	5	6	7	8	9	10	11	12	13					
<u>Шпанское леденцовое:</u>	710	8154	250	2947	-	-	-	-	-	-	960	11.101					
<u>Карамель:</u>																	
1. Открытая .....	2018	22764	980	11138	-	-	-	-	-	-	2998	33.902					
2. Завернутая.....	547	6943	360	4457	-	-	-	-	-	-	907	11.400					
1+2 = Итого: .....	2560	29707	1340	15595	-	-	-	-	-	-	3900	45.302					
<u>Драже:</u>																	
1. Карамельн. цветное.....	320	4499	370	5738	-	-	-	-	-	-	690	10.237					
2. Шоколадное.....	30	1160	30	1157	-	-	-	-	-	-	60	2.317					
1+2 = Итого:.....	350	5659	400	6895	-	-	-	-	-	-	750	12.554					
<u>Прочие сахаристые:</u>																	
1. Дрис.....	110	1840	50	837	-	-	-	-	-	-	160	2.677					
2. Халва:.....																	
а/Тахинная .....	120	1264	150	1703	150	1703	-	-	-	-	420	4.670					
б/Из растерт. арахиса....	180	3067	300	5112	300	5112	-	-	-	-	780	13.291					
а+б = Итого:.....	300	4331	450	6815	450	6815	-	-	-	-	1200	17.961					
1+2 = Итого: .....	410	6171	500	7652	450	6815	-	-	-	-	1360	20.638					
<u>Печенье:</u>	1320	11575	2100	18554	4200	42160	4500	4080	5000	59600	17120	185.969					
Итого кондитерских.....	5350	61266	4590	51643	4650	48975	4500	4080	5000	59600	24090	275.564					
В том числе завернутая...	547	-	360	-	-	-	-	-	-	-	907	-					
Упакованная.....	226	-	235	-	690	-	760	-	980	-	2921	-					
Кофейные напитки.....	60	245	60	245	60	245	120	490	180	735	480	1.960					
Всего по фабрике:.....	5410	61511	4650	51888	4710	49220	4620	4570	5180	60835	24570	277.524					

№ 55/П  
"14" июля 1951.г.

Директор:

Нач. планово-эконом. отд. : *В. Гриневич*



22056

4836

ПРОЕКТ

17. JUNIJS Forma № 3

5 - ти летнего производственного плана в натуре и в стоимостном выражении. /В тоннах и в оптовых ценах предприятия с 1.3.51 г./

1	2	1951 г.		1952 г.		1953 г.		1954 г.		1955 г.		Зачт.		15	16	17	18
		3	4	5	6	7	8	9	10	11	12	13	14				
Монпансье леденцовое	11484	710	8154	250	2947	-	-	-	-	-	-	960	11.101				
Карамель.																	
1. Открытая.....	11308	2013	22764	980	11138	-	-	-	-	-	-	2993	33.902				
2. Завернутая.....	12693	544	6943	360	4457	-	-	-	-	-	-	907	11.409				
1 + 2 = Итого...	11604	2560	29707	1340	15595	-	-	-	-	-	-	3900	45302				
Драже.																	
1. Карамельн. и цветн.	14059	320	4499	370	5738	<del>270</del>	<del>3796</del>	-	-	-	-	<del>960</del>	<del>14033</del>				
2. Шоколадное.....	38667	30	1160	30	1157	<del>30</del>	<del>1160</del>	-	-	-	-	<del>90</del>	<del>3477</del>				
1 + 2 = Итого...	16169	350	5659	400	6895	<del>300</del>	<del>4956</del>	-	-	-	-	<del>1050</del>	<del>17510</del>				
Прочие сахаристые:																	
1. Ирис.....	16727	110	1840	50	837	-	-	-	-	-	-	160	2.677				
2. Халва.																	
а/ Тахинная.....	10533	120	1264	150	1703	150	1763	-	-	-	-	420	4.670				
б/ Из раст. арахиса	17039	180	3067	300	5120	300	5112	-	-	-	-	780	13.291				
а + б = Итого...	14437	300	4331	450	6815	450	6815	-	-	-	-	1200	17.961				
1 + 2 = Итого...	15051	410	6171	500	7652	450	6815	-	-	-	-	1360	20.638				
Печенье.....	8769	1320	11575	2100	18554	4200	<del>48160</del>	4500	<del>54020</del>	5000	<del>59.600</del>	17120	185.969				
ИТОГО кондитерских изделий	-	5350	61266	4590	51643	4950	53931	4500	54080	5000	59.600	24390	280.520				
Кофейные напитки.....	4096	60	245	60	245	60	245	120	490	180	735	480	1.960				
ВСЕГО по фабрике..	-	5410	61511	4650	51888	5010	54136	4620	54570	5180	60335	24870	282.480				
З.п.п. завернутая	-	547	-	360	-	-	-	-	-	-	-	907	-				
распакован	-	226	-	235	-	720	-	760	-	980	-	2921	-				
№ 55/п.																	
"1/2" июля 1951 г.																	
Крисп				2100		3700		3000		3500							
Крем				-		600		700		700							
Мороз				-		300		400		400							
Карамель				-		200		400		400							
Итого				2100		4200		4500		5000							



LATVIJAS PSR  
PĀRTIKAS RŪPniecības  
MINISTRIJA



143937  
Saņemts 20/VI  
49  
МИНИСТЕРСТВО  
ПИЩЕВОЙ ПРОМЫШЛЕННОСТИ  
ЛАТВИЙСКОЙ ССР

Rīgā, Smilšu ielā 1

№ 5 no 1/9

24 июля 1951 г./г.

ДИРЕКТОРУ конз. фабр. "17 июля"

тов. Конзрант

*конзрант*  
*20/VI-51*

В связи с письмом Начальника Главкондитера тов. Подлегаевой от 25 июля с/г за № 035-01-16 Вам необходимо представить к 15 июля с/г плановому отделу Министерства Пищевой промышленности Латвийской ССР проект плана объема производства на пятилетку 1951 - 1955 г.г. с объяснительной запиской.

*5 мая 1951*

Проект плана должен быть составлен по годам, в групповом ассортименте принятом в народно-хозяйственном плане, с выделением мягких конфет глазированных шоколадом, какао, приса, халвы/ мармелада, настли. Выделить следует так же расфасованную и завернутую продукцию.

Зам. Министра  
Пищевой промышленности Латв. ССР

*А. Мау*  
(ИЗДАДЕ)



LATVIJAS PSR  
PĀRTIKAS RŪPNĒCĪBAS  
MINISTRIJA



МИНИСТЕРСТВО  
ПИЩЕВОЙ ПРОМЫШЛЕННОСТИ  
ЛАТВИЙСКОЙ ССР

№ 618  
Saņemts  
15/3  
64

Rīgā, Smilšu ielā № 1

№ 5 no 24 13 марта 1950 г./z.

УПРАВЛЯЮЩЕМУ ТРЕСТОМ.....  
ДИРЕКТОРУ *об-ка 17 Уточн.*

При этом высылаем формы проекта плана промышленного производства и по труду на 1951-1955 г.г. установленных Госпланом СССР.

Валовая и товарная продукция в пятилетнем плане исчисляется в действующих на I/I-1950 г. а) оптовых ценах промышленности и б) оптовых ценах предприятий.

Предварительные проектировки производства по основным видам продукции в натуре необходимо представить в Планово-Экономический отдел МПН Латв.ССР к 17. III. с.г.

Министр  
Пищевой промышленности Латв.ССР

*Влашкис*  
(ЛАТКОВСКИЙ)

ЧЛ



Latvijas PSR  
Pārtikas Rūpniecības  
Ministrija



Министерство  
Пищевой Промышленности

Латвийской ССР

128 № 449  
8-III ЧР.  
(99)

Rīgā, Smilšu ielā Nr. 1

№ 500/4 "8" марта 1948 г.

Кондитерской фабрике "17 Июня"

Сообщаем утвержденный план по уровню и объему производства на 1950 г. по пятилетнему плану.

Кондитерские изделия ..... 3000 тонн  
Рабочая продукция в  
изм/ценах 26/27 г. .... 6300 т.р.

В трехдневный срок определите ассортимент продукции и представьте в планово-финансовый отдел Министерства.

И. о. Министра  
Пищевой промышленности Латв. С С Р

/ПЛАУДТ

*T. Zilinskaya*  
*Koc. B. Lok. Svob.*  
*Slavica*  
*10/3-48.*



#1953. 26.11.49.

119  
100

Latvijas PSR

Pārtikas Rūpniecības  
Ministrija



Министерство  
Пищевой Промышленности

Латвийской ССР

Rīgā, Smilšu ielā Nr. 1

№

500/24

24

ноября

1947 г.

ДИРЕКТОРУ КОНДИТЕРСКОЙ ФАБРИКИ " 17 ИЮНЯ "

21.3.49

Настоящим сообщаются для сведения и руководства контрольные  
цифры по пятилетнему плану.

	П л а н				
	1946 г.	1947 г.	1948 г.	1949 г.	1950 г.
В н/ц 1926/27 г. г. ....	3159	3490	4020	4910	5800 = 21374
Конд. издел. в/натур...	1468	1226	1920	2170	2480 = 9214

Начальник Планово-финансового отдела  
М. П. П. Латв. С. С. Р.

/РЫКУН/



LPSR

KAS RŪPNIECĪBAS

MINISTRIJA

Министерство

Промышленности

Латвийской ССР

194-8.16

№ 5-233

Rīga - Rūta

420  
№ 438  
24.11.1947  
101

УПРАВЛЯЮЩЕМУ ТРЕСТОМ

ПРОМЫШЛЕННОСТИ

Т О В

Директор торг. Фр.-Хи  
17 Индия

По требованию Министерства Пищевой И Вкусовой Промышленности СССР, мы должны срочно представить им уточненные показатели по пятилетнему плану Вашей промышленности/ по производству, труду и себестоимости/. Поэтому прошу Вас представить Ваши материалы по пятилетнему плану в Министерство не позднее 1/VI-с.г.

НАЧАЛЬНИК

ПЛАНОВО-ФИНАНСОВОГО ОТДЕЛА  
МПП ЛАТВИЙСКОЙ ССР:

Мку  
/РЬКУН/



ПРОЕКТ ПЯТИЛЕТНЕГО ПЛАНА

102

	Отчет за 1940г.	П л а н		О т ч е т		О т ч е т		П л а н									
		на 1941 г.		за 1944г 2 месяца		за 1945 г.		1946 г.		1947 г.		1948 г.		1949 г.		1950 г.	
		то	в н.ц.	то	н.ц.	то	н.ц.	то	в н.ц.	то	в н.ц.	то	в н.ц.	то	в н.ц.	то	в н.ц.
<b>Шоколадная продукция</b>																	
Карамель твердая	-	1544	2223	5,3	4,6	334,1	747,2	650	1105,0	700 <sup>396</sup>	1190,0	900 <sup>960</sup>	1632,0	1200	2040,0	1400	2380
Мягкие конфеты	-	110	420	0,2	18,4	122,5	525,3	180	720,0	190 <sup>300</sup>	703,0	100 <sup>200</sup>	740,0	220	814,0	220	814,0
Драже	-	80	186	-	-	14,8	59,0	70	140,0	75 <sup>30</sup>	198,7	60 <sup>80</sup>	212,0	84	222,6	84	222,6
Шоколадн. изделия	-	80	400	-	-	-	-	-	-	12 <sup>24</sup>	60,0	20 <sup>36</sup>	180,0	48	240,0	48	240,0
Халва	-	40	100	-	-	-	-	18	46,8	40 <sup>360</sup>	100,0	50 <sup>50</sup>	125,0	60	150,0	90	225,0
Бисквит	-	480	480	2,9	3,2	275,6	468,4	500	550,0	500 <sup>55</sup>	500,0	600	600,0	600	600,0	720	756,0
<b>Итого</b>	-	2334	3819	12,4	26,2	747,0	1799,9	1418	2561,8	1517	2751,7	1920 <sup>1780</sup>	3489,0	2212	4066,6	2562	4639,6
Кофе	-	260	182	-	-	330,0	294,6	200	300,0	200 <sup>300</sup>	350,0	240 <sup>240</sup>	360,0	300	600,0	300	600,0
<b>Всего</b>	-	2594	3991	12,4	26,2	1077,0	2094,5	1618	2861,8	1717 <sup>150 460</sup>	3101,7	2166	3849,0	2512	4666,6	2862	5239,6
<b>Численность работающих</b>																	
		числ.	фонд	числ.	фонд	числ.	фонд	числ.	фонд	числ.	фонд	числ.	фонд	числ.	фонд	числ.	фонд
			т.р.		т.р.		т.р.		т.р.		т.р.		т.р.		т.р.		т.р.
рабочие	-	512	2635,0	187	90,1	240	750,0	256	1134	274	1727,0	338	2130	398	2508,0	435	2743,0
ТР	-	28	396,0	28	49,1	30	186,5	30	218	30	305,0	32	325	32	325	33	336
мушкетеры	-	45	312,0	41	45,8	37	216,0	44	223	46	342,0	48	356	48	366	48	356
ОП	-	-	-	37	23,1	40	118,4	20	84	23	112,0	25	123	26	129	26	129
чиновники	-	-	-	3	0,1	3	5,8	-	11	3	10,0	5	17	5	18	5	18
неприм. группа	-	31	295,0	37	34,2	38	130,3	55	199	55	367,0	60	400	60	400	60	400
вне списочный фонд	-	-	-	-	-	-	36,2	-	39	-	72,0	-	72	-	96	-	96
<b>Итого</b>	-	616	3638,0	333	242,4	388	1443,2	405	1908	431	2935,0	508	3423	569	3832	607	4078
<b>Рост произв. труда. Руб.</b>	-	8062,0	-	140,0	-	8727,0	-	11178	-	11320,0	-	11387	-	11725,0	-	12040	-
<b>Снижение с/стоимости в %</b>	-	-	-	-	-	9,6	-	4,2	-	3	-	3	-	4	-	4	-

Директор: *А. Смирнов*

Нач-к пл.-эксп.отд.: *А. Смирнов*