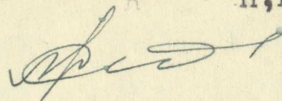


МИНИСТЕРСТВО МЕСТНОЙ ПРОМЫШЛЕННОСТИ ЛАТВИЙСКОЙ ССР

"УТВЕРЖДАЮ"

Зам. Министра местной промышленности Латвийской ССР
"10" июня Н. Алтухов

7-пл



УТОЧНЕННЫЙ П Л А Н
на 1975 год по Фабрике музыкальных инструментов

I	Ед. изм.	1975 год	В т.ч. по кварталам			
			I	II	III	IV
I	2	3	4	5	6	7
1. Реализуемая продукция в оптовых ценах, действующих с 1 января 1975г.	т.р.	5003	1186	1218	1286	1313
2. Объем реализации товаров культурно-бытового назначения и хозяйственного обихода (в ценах с 1.УП. 67г.)	"	6526	1611	1571	1654	1690
3. Производство промышленной продукции в натуральном выражении:						
а) товары культурно-бытового назначения и хозяйственного обихода, включая производство комплектующих изделий, узлов и деталей, поставляемых по кооперации другим предприятиям	"	6537,3	1613,8	1573,8	1656,9	1692,8
в том числе:						
- товары культурно-бытового назначения и хозяйственного обихода	"	6526	1611	1571	1654	1690

I	2	3	4	5	6	7
мплектующие изделия, узлы деталей для производства варов культурно-бытового значения и хозяйственно- обихода, поставляемых по операции другим предприя- ям	т.р.	11,3	2,8	2,8	2,9	2,8
анино"	шт	4600	1150	1110	1170	1170
них для экспорта	"	1100	48	50	375	627
лектрогармониум "Перле" для экспорта	шт	1000	x	x	x	x
грушки - всего:	т.р.	449,1	112,9	107,6	114,2	114,4
в том числе:						
для экспорта		-	-	-	-	-
музыкальные игрушки	"	78,5	x	x	x	x
Вита"	т.шт	3	x	x	x	x
"Лайла"	"	2	x	x	x	x
металлофон	"	1	x	x	x	x
общего объема:						
вары народного потребле- ния из отходов производст-	т.р.	400	100	100	100	100
ем реализации продукции шей категории	к-во видов	3	2	3	3	3
	т.руб	1578,5	150,0	338,5	481,0	609,0
--	в % к общему объему реали- зации	31,5	12,2	27,8	37,8	46,4
перированные поставки становленных объемах						
общий фонд заработной платы	т.р.	974,6	240,6	243,0	250,0	241,0
общая сумма прибыли	"	1142	268	270	294	310
рентабельность общая						
а) квартальная	%%		10,7	10,3	10,9	11,5
б) с начала года	%%	43,4	10,7	21	31,9	43,4

I	2	3	4	5	6	7
7. Рентабельность расчетная						
а) квартальная	%%		8,4	8,4	8,8	9,9
б) с начала года	%%	35,5	8,4	16,8	25,6	35,5
8. Платежи в бюджет свободного остатка прибыли	т.р.	422,4	76,6	102,6	112,6	130,6
9. Плата за фонды (6%)	"	154	45	36	38	35
10. Налог с оборота	"	2112	506	506	538	562
11. Рост производительности труда к факту	%%	109,6	117,0	108,1	111,9	103,5
Квартальная нарастающим итогом	%%	109,6	117,0	111,8	112,2	109,6
<u>Расчетные показатели</u>						
1. Валовая продукция (в ценах I. УП. 67г)	т.р.	6620	1610	1596	1689	1725
2. Товарная продукция (в действ. ценах)	"	5028	1236	1213	1276	1303
3. Себестоимость товарной продукции	"	3880	957	944	984	995
4. Численность персонала	$\frac{\text{чел.}}{\text{в услов. исчисл.}}$	512	518	510	510	510
5. Численность промышленно-производственного персонала	"	510	510	510	510	510
6. Фонд заработной платы промышленно-производственного персонала (включая подростков)	"	971	237	243	250	241
7. Кроме того, фонд заработной платы штатного состава	т.р.	0,1	0,1			

I	2	3	4	5	6	7
---	---	---	---	---	---	---

8. Стоимость всех основных производственных и оборотных фондов

а) квартальная	т.р.		2508	2609	2706	2708
б) с начала года	"	2632	2508	2559	2607	2632

в том числе:

облагаемых платой за фонды

а) квартальная	т.р.		2438	2543	2645	2658
б) с начала года	"	2571	2438	2491	2542	2571

из них:

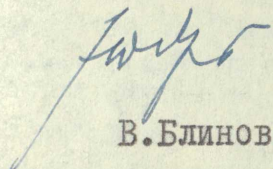
нормируемых оборотных средств

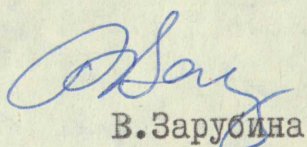
а) квартальная	т.р.		997	1008	1008	1008
б) с начала года	"	1005	997	1003	1004	1005

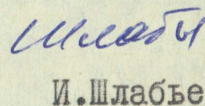
/ Начальник
Производственного
управления

Начальник
Планово-экономического
отдела

Начальник
Финансового
отдела


В. Блинов


В. Зарубина


И. Шлабье



22

LATVIJAS PSR
IETĒJĀS RŪPniecības
MINISTRIJA

МИНИСТЕРСТВО МЕСТНОЙ
ПРОМЫШЛЕННОСТИ
ЛАТВИЙСКОЙ ССР

г. Рига, ГСП, Смилšu ielā 1 Тālr. 227-344
Телеграфс Rīgā МЕСТПРОМ Телетайпс 1294

г. Рига, ГСП, ул. Смилшу, 1 Тел. 227-344
Телеграф Рига МЕСТПРОМ Телетайп 1294

18.11.75 № 4980
№ 11 от 11.11.1975 г.

Директору Рижской фабрики
музыкальных инструментов
тов. Николаеву М.П.

*Министр
Кручанова
Минин*

На 1975 год Вам увеличиваются административно-
управленческие расходы на 2,5 тыс.рублей.

Предельный лимит 1975 года 114,4 тыс.рублей.

М и н и с т р

Н. Алтухов

Н.Алтухов

Рижская фабрика
музыкальных инструментов
Входящий № 3431
20 11 1975 г.

к инструкции Министерства финансов СССР, Государственного банка СССР и ЦСУ СССР от 15 июля 1973 года № 125(82)-13-03

Министерство местной промышленности Латвийской ССР, г. Рига, ул. Пшчу, 1

ЛИМИТНАЯ СПРАВКА

тов. Крушова В.И./С.У.

расходов на все виды служебных командировок

Рисская фирма музшанельс инезурметов Из Риги
(наименование предприятия, адрес и номер расчетного

районной ссч № 25665 в Московском узле Госбанка
(текущего) счета

Копия: *Московскому узлу Госбанка*
(наименование, название учреждения Госбанка)

Стройбанка, его адрес)

В соответствии с постановлением Совета Министров СССР марта 1973 года №№ 131 "О дополнительных мерах по упорядочению служебных командировок" устанавливаются на 1975 год лимиты расходов:

на командировки работников аппарата управления ^x
3 тыс. рублей;

на командировки работников, не относящихся к аппарату
3,5 тыс. рублей.



Министр местной промышленности Латвийской ССР

Н. Алтухов

1975 г.

х) Лимиты расходов на командировки установлены в пределах, утвержденных ассигнований на содержание аппарата управления

48



LATVIJAS PSR
 VIETĒJĀS RŪPniecības ministrija
 МИСТЕРСТВО МЕСТНОЙ ПРОМЫШЛЕННОСТИ
 ЛАТВИЙСКОЙ ССР

ГСП, Smilšu ielā 1. Tāl. 227344

г. Рига, ГСП, ул. Смилшу, 1. Тел. 227344

0065

*Моб. Сараксис
 Дашин*

АНТУХОВ

"22" апреля 1974 г./г.

Директору фабрики музыкальных инструментов
 тов. Николаеву М.П.

На 1974 год Вам выделяются административно-управленческие расходы для вновь вводимого объекта 20,9 т.р., в том числе командировочные расходы АУП - 3,4 т.р.. За вычетом ранее выделенных на новый объект административно-управленческих расходов предельный лимит 1974 года 105,1 т.р., в том числе командировочных АУП 3,9 т.р.

Кроме того, предельный лимит командировочных расходов на административно-управленческого персонала за вычетом ранее выделенных для нового объекта, 3,1 т.р.;

Установление предельных ассигнований на содержание неведомственной охраны при органах внутренних дел для вновь вводимого объекта будет возможен после представления Вами копии соответствующего договора на охрану.

Расходы на изготовление паспортов, схем и ярлыков инструментам, выпускаемых фабрикой, не относятся к расходам на содержание аппарата управления и не подлежат лимитированию.

В вышеуказанный лимит по командировочным расходам включены также 0,1 т.р., израсходованные Вами для завода "Арба Спарс".

Министр: *Н. Алтухов* / Н. Алтухов/

Музыкальных инструментов
 Регистрационный № 1234
 24 04 1974

ПЛАН ПРОИЗВОДСТВА (уточненный).

3 50

на I квартал 1975 года по Рижской фабрике музыкальных инструментов

Наименование изделий	Един. изм.	Оптовая цена		План на I квартал			Январь		Февраль		Март				
		на I.7. 1967г.	в действ. ценах	К-во	В ценах на I.7. 1967г.	В действ. ценах	К-во	В ценах на I.7. 1967г.	В действ. ценах	К-во	В ценах на I.7. 1967г.	В действ. ценах			
I	2	3	4	5	6	7	8	9	10	11	12	13	14	15	16
реализации за I кв. торгов. скидок	шт.					1186 1226		404				389			393 433
платура: товары культур.-бытового назначения	"					1611		504			527,1			579,9	445 460
пианино "Рига II6"	"	610	500	1150	701,5	575,0	375	228,7	187,5	365	222,6	182,5	410	250,2	205,0
"- " - экспортное	"	750	640	590	466,1										107,9
рояль "Перле-2"	шт.	790	548	614	485,1	336,5	178	140,6	97,5	215	169,9	117,8	221	174,6	121,2
"- " "Прелюдия"	"	2176	1446	60	130,6	86,8	13	28,3	18,8	21	45,7	30,4	20	26	37,6
муз. инструменты /Б./	к-т	306	200	550	168,3	110,0	205	62,7	41,0	164	50,2	32,8	220	181	36,2
"- " /М./	"	172	130,70	80	13,8	10,4	28	4,7	3,7	24	4,3	3,0	28	28	3,7
Итого:					112,9	112,9		39,4	39,4		34,5	34,5			38,1
"Вита"	шт.	5,31	5,31	17600	93,4	93,4	6200	32,9	32,9	5400	28,7	28,7	6000	31,8	31,8
"Лайла"	"	5,91	5,91	2510	14,8	14,8	880	5,2	5,2	780	4,6	4,6	850	5,0	5,0
"Металлофон"	"	0,73	0,73	6300	4,6	4,6	2200	1,6	1,6	2000	1,5	1,5	2100	1,5	1,5
Скрипки	"	5,64	5,15	2000	11,3	10,3	700	3,9	3,6	620	3,6	3,2	680	3,8	3,5
Пианино	"	2,94	2,94	1000	2,9	2,9	350	1,0	1,0	300	0,9	0,9	350	1,0	1,0
Муз. барабанные	"	0,083	0,065	16000	1,3	1,0	6000	0,5	0,4	5000	0,4	0,3	5000	0,4	0,3
Совки мышеловок	"	0,067	0,046	27500	1,8	1,3	9500	0,6	0,5	9000	0,6	0,4	9000	0,6	0,4
Электроконструктора	"	0,454	0,38												
Ремонт	т.р.	1,-	1,-		1,0	1,0		0,4	0,4		0,3	0,3		0,3	0,3
Иная продукция	"	1,-	1,-												447
Итого продукция						1248 1246				393		406			447
Итого орг. скидки						10				4		3			3
Итого продукция за I кв. торгов. скидок						1236				389		403			444
Итого продукция	"				1610 1630			511			533				566 586 586,4

ДИРЕКТОР ФАБРИКИ: *[Подпись]*

[Подпись] М. НИКОЛАЕВ

НАЧ. ПЛАН. ОТДЕЛА: *[Подпись]*

Л. КОРОЛЕВА