

ПОКАЗАТЕЛИ

выполнения плана за I квартал 1975 года  
по Рижской фабрике музыкальных инструментов.

№

№ п/п	Показатели	Ед. изм.	План	Факт	%	Примечание
1	2	3	4	5	6	7
I.	Объем реализуемой товарной продукции.	т.р.	1186	1207,1	101,8	
2.	Объем реализуемой товарной продукции /с учетом выполнения обязательств по поставкам товаров народного потребления: комплектующих изделий, узлов, деталей к ним/.	т.р.	1186	1207,1	101,8	
3.	Расчетная рентабельность производства /+/ %	%	8,4	8,6	+0,2	
4.	Выполнение задания по росту производительности труда.	руб.	3157	3250	102,9	
5.	Выпуск основных видов в натуральных показателях: в т.ч. товары культ. быт. назначения и хоз. обихода.	т.р.	1611	1612,6	100,1	
	пианино	шт.	1150	1152	100,2	
	из них на экспорт	шт.	48	48	100,0	
	игрушки	т.р.	112,9	112,9	100,0	
6.	Общая сумма прибыли	"	268,0	272,7	101,8	
7.	Фонд заработной платы /скорректированный на выполнение плана/.	"	242,2	232,6	96,0	
8.	Фонд заработной платы /с учетом недопоставок товаров народного потребления, влияющих на уровень выполнения производительности труда /++/ "	"	242,2	232,6	96,0	
9.	Выполнение плана реализации продукции по месяцам квартала /с учетом выполнения обязательств по поставкам/.					
	январь	"	404	404,5	100,1	
	февраль	"	38,9	377,6	97,1	
	март	"	393	425	108,1	
10.	Темп роста производительности труда с начала года.	"	x	x	116,1	
II.	Темп роста средней заработной платы /с начала года/.	"	x	x	105,5	



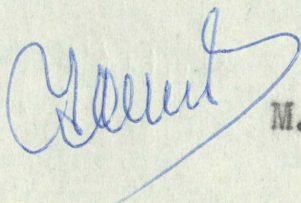
I 2 3 4 5 6 7

12. Соотношение производительности  
труда к средней заработной  
плате к плану /с начала года/:

- производительность труда	т.р.	3157	3250	102,9
- средняя заработная плата	"	199,8	194,9	97,5

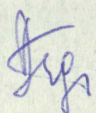
13. Ритмичность производства      коэфф.      0,98      0,84

ДИРЕКТОР ФАБРИКИ:



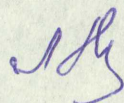
М. П. НИКОЛАЕВ

ГЛАВНЫЙ БУХГАЛТЕР:



М. И. ДАНИЛЕВИЧ

НАЧ. ПЛАН. ОТДЕЛА:



Л. Н. КОРОЛЕВА