

Большевики

П Р И К А З

ПО УПРАВЛЕНИЮ ЛЕГКОМ ПРОМЫШЛЕННОСТИ ССР ЛАТВИЙСКОЙ ССР

" 29 " августа 1959 г.

№ 329

При рассмотрении годовых бухгалтерских отчетов за 1958 год, Управлением были установлены, наряду с положительными показателями, существенные недостатки в финансово-хозяйственной деятельности отдельных предприятий.


Не выполнили производственных планов по товарной и валовой продукции два предприятия - фабрика "Лиепаяс апави" и пушно- меховая база, кроме того не выполнили планов по отдельным изделиям и видам товаров 9 предприятий ("Курземес Ману - фактура", "Большевичка", "Сарканайс Ритс", "Даугавпилс ангербс", Рижская швейная фабрика № 1, кожзаводы "Ильгемемс", "Элгава", "Лиепая" и Даугавпилский кожобувной к-т) и не выполнили установленных планов по сортности 8 предприятий ("Даугавпилс ангербс", "Лиепаяс Ангербс", Рижская швейная фабрика № 1, кожзаводы "Элгава", "Лиепая", "Электра", "Сомдарис" и Даугавпилский к/к-т).

Допущено удорожание себестоимости товарной продукции одним предприятием - фабрике "Лиепаяс Апави" на 386 тыс. руб.

Допущены большие нарушения сметной дисциплины:

по цеховым расходам допущены перерасходы 26 предприятиями, в том числе: фабрика "Аврора" - 624 т.руб., "Элгавас латну верпуурс" - 420 т.р., "Ригас Аудумс" - 441 т.р., "Первичной переработки шерсти" - 559 т.р., "Рекорд" (обув.) - 324 т.р.

По общезаводским расходам допущены перерасходы 39 предприятиями, в том числе: к-т "Ригас Аудумс" - 919 т.р., фабрика "Гара" - 591 т.р., "Первичной обработки шерсти" - 394 т.р., "Ригас мануфактура" - 301 т.р., "Электра" - 296 т.р., "Аврора" - 259 т.р., "3-е Марта" - 266 т.р.



С целью обеспечения выполнения производственных планов в 1959 году по всем показателям

П Р И К А З Ы В А Ю :

1. Директорам предприятий и организаций Управления :
  - а) разработать конкретные мероприятия по росту производительности труда и оборудования, экономии сырья и материалов. Не допускать нарушения ритмичной работы предприятия, отдельных цехов и производств. Выявлять и использовать скрытые резервы производства;
  - б) разработать мероприятия по повышению качества продукции, обеспечив выполнение установленного плана по сортности;
  - в) строго соблюдать сметную дисциплину и не допускать непроизводительные потери ;
  - г) ежемесячно анализировать производственные и финансовые показатели, не допускать удорожание себестоимости продукции, сверхнормативных запасов сырья, материалов и других нормируемых ценностей.
2. Утвердить годовые бухгалтерские отчеты за 1958 год - валюту балансов, отчисления в фонды предприятия и на жилищное строительство от сверхплановых прибылей согласно приложению.
3. Указать директорам предприятий "Лиепаяс Апарис" т. Дукуль Л.И., "Саркана Ритс" т. Феоктистов С.А., "Даугавпилс Ангербе" т. Лагун Л.Е., Рижской швейной фабрики № 1 т. Шейкин Р., к/завода "Ильгеншемс" т. Ротбарт А.И., к/з "Элгава" тов. Бобыкину Д.В., к/з "Лиепая" т. Фугалицкому А.И., Даугавпилскому к/комбинату т. Сергееву Н.П., комбината "Сомдарис" тов. Румянцеву Н.А. на недостаточный контроль за ходом выполнения плана по валовой и товарной продукции, ассортименту и сортности.

Заместитель Начальника Управления  
легкой промышленности С.Х. Латви, ССР

Управление легкой промышленности Латвии ССР  
( Л. Августайнис )

3

ПРИЛОЖЕНИЕ

к приказу Начальника Управления  
легкой промышленности СНХ Латв. ССР  
№ 322 от "29" августа 1959 г.

СПИСОК

Утвержденных годовых бухгалтерских отчетов за 1958 год  
предприятий Управления легкой промышленности Совнар-  
хоза Латв. ССР

№ п/п	Наименование предприятия	Утверждено			Отчислен- ия от сверх- планов. добычи на милли- онное стро- ительство
		Валюта баланса		Отчислен- ия в фонд предприя- тия	
1	2	3	4	5	6
		По основ- ной дея- тельности	По капи- тальным вложе- ниям		
1.	Рекордс	10593	529	48	-
2.	Кураемес Мануфактура	10653	10	147	137
3.	Засулаука Мануфакт.	62035	423	418	443
4.	Юглас Мануфактура	42379	1218	254	246
5.	Ригас Мануфактура	41407	1062	191	230
6.	Саркана Текстильн.	40485	728	334	306
7.	Большевичка	69604	668	311	225
8.	Ригас Аудумс	66272	4503	666	363
9.	Телгавас лину верпт.	43019	19	352	183
10.	Мавсалагас Текстиль ф-ка	9270	274	83	73
11.	Льнотреот	113238	5462	397	662
12.	Рижск. вер. шпег. ф-ка	10918	816	104	-
13.	Ригас Текстиль	103313	1126	502	345
14.	Паривес Комуна	53824	1072	411	214
15.	3-е Марта	64383	2801	475	581
16.	Ф-ка перв. обраб. шерсти	75475	483	105	704
17.	Текстильзана	23202	1460	232	217
18.	Кулдигас Туку ф-ка	18201	326	123	-
19.	Латв. Кемде, верпт. уве	75939	931	362	397

4

1:	2	3	4	5	6
20. Ригас цепуре	19913	172	159	206	
21. Ригас Филце	11421	53	51	-	
22. Лимбажу Филце	8101	159	97	-	
23. Аврора	70527	360	560	710	
24. Космос	11603	334	101	97	
25. М а р а	31997	782	527	668	
26. Сарканайс Ригс	14770	1232	130	170	
27. Саркана Баитля	10651	207	200	255	
28. Ф-ка 21-е Июля	32857	105	427	-	
29. Даугавпилс Алгербс	7199	1533	37	41	
30. Ателье трикот.мзд.	2713	1	68	90	
31. Лента-текст.гал.отр.	30336	532	381	178	
32. Ригас алгербс	13338	-	140	-	
33. Лиепаяс алгербс	4727	10	89	144	
34. Рижская швейн.ф-ка	130	13338	-	-	
35. Рижск.швейн.ф-ка Б 1	28528	177	360	417	
36. Авангард	14268	29	60	38	
37. Дом моделей	5625	12	117	-	
38. Ригас Дребниекс	17357	8	273	568	
39. Садармоба	10311	-	185	-	
40. Рекорд	16399	400	101	147	
41. Эрглис	6948	47	132	-	
42. Пирмайс майс	12497	713	109	-	
43. Пионер	12817	211	110	38	
44. Лиепаяс алави	9759	46	-	-	
45. Комунер	15860	353	131	240	
46. Ю г л а	8526	28	117	214	
47. Ильгемемс	7952	434	59	-	
48. Блазма	28353	420	163	197	
49. Элгава	13756	1560	122	502	
50. Лиепая	9315	518	32	-	
51. Даугавпилс	10540	1358	-	-	

1 :	2 :	3 :	4 :	5 :	6 :
52. Электро-мехов.отр.	46555	286	328	547	
53. Сомдарис-кож.гал. отр.	17404	82	223	290	
54. Пентиб а-фурн.отр.	6136	6	127	-	
55. Литейно-механ.з-д	20470	261	330	63	
56. Констр.технолог. к-ра	316	2	-	-	
57. Пушно-меховая база	29024	-	-	-	
58. Кожсырьевой завод	47696	25	43	-	
60. Управление	805	100	-	-	

Главный Бухгалтер Управления  
легкой промышленности СНХ  
Латвийской ССР

Тираж 70 экз.  
2208

( В. Дихтар )

*Мезисколы П.К.*  
*Шухов*  
PSRS CSP  
LATVIJAS PSR  
STATISTIKAS PĀRVALDE  
Rīgā, Lāčplēša ielā № 1  
Телерг. LATVISTAT. TEL. № .....



*Эти формы*  
*отправлены*  
*в статистику*  
*28/IV 59г.*  
ЦСУ СССР  
СССР  
СТАТИСТИЧЕСКОЕ УПРАВЛЕНИЕ  
ЛАТВИЙСКОЙ ССР  
г. Рига, ул. Лачплеша № 1  
Телерг. ЛАТВИСТАТ. Тел. № .....

№ *23-1-382*

„*24*“ *апреля* 1959 г./г.

Директору *Коксидата „Большевика“*

В годовом отчете Вашего завода за 1958 год отсутствует форма № 25-э (отчет о работе электростанции предприятия за 1958 год). Примечаем, что форма заполняется и в тех случаях, когда электростанция, в течении всего года, не работала. *так же выслать и ф. 24э.*

Поэтому просим, немедленно, ее выслать в адрес Статистического управления Латвийской ССР.

Текстильный комбинат  
„БОЛЬШЕВИК“  
995  
27  
IV  
9

Начальник  
Статистического управления  
Латвийской ССР

*Э.Аболиньш*  
/ Э.Аболиньш /

## П Р О Т О К О Л

партийно-хозяйственного актива от 3.П.1959 г.  
по итогам работы комбината за 1958 год.

Заслушав и обсудив доклад п.о.гл.инженера тов.Сморгонского об итогах работы к-та за 1958 год партийно-хозяйственный актив отмечает:

Валовая продукция выполнена на	102,8 %
Товарная " " на	102,6 %

Выполняя взятые социалистические обязательства, коллектив к-та 22 декабря завершил годовой план валовой продукции 1958 года выпущено сверх годового плана валовой продукции на 2948 тыс.руб.

В натуральном выражении за год выработано сверх плана:

пряжа х/бум.	52 тонны
суровья х/бум.	171,2 т.метр.
-"- льняного	87,2 т.метр.
ткани х/бум.	178,4 т.метр.
-"- льняные	135,8 т.метр.

Выполнения плана 1958 года по отдельным видам изделий характеризуется следующими данными в % %

Пряжа х/бум. тн.	102,1
-"- -"- т/м	102,6
суровые х/бум. тм.	101,8
-"- льняные тм.	102,7
ткани х/бум. тм.	101,0
-"- льняные тм.	102,6

В целом по к-ту выпуск валовой продукции в 1958 году превышает выпуск 1957 года на 8,1 миллион рублей.

План в основном выполнен по ассортименту за исключением артикула 288.

Установленное задание на 1958 год по сортности выпускаемого суровья и готовых тканей в % выполнено.

Плановое задание по поставке пряжи в 1958 году выполнено следующим образом : / в тоннах /.

	план	факт.
Литовская ССР	386,2	386,2
Белорусская ССР	133,9	133,9

Латвийская ССР	696.5	688.3
в т.ч. систем. легк. пром.	434.4	426.4

Выполнение плана по реализации готовых тканей характеризуется следующими данными / в м.р. /

	план	факт. реализов.
ткани х/бум.	157.5	157.5
- " - льняные	54.5	55.1

С начала года поступило 163 рациона<sup>1430</sup>торских предложений.

Принято	149	предложений
внедрено	128	- " -
отклонено	14	- " -

Годовая экономия от внедрения предложений 101536 руб.  
Выплачено вознаграждений на 22016 руб.

Лучшие рационализаторы:

Круглушин А.Я., Херцберг В.К., Елави~~н~~ И.В., Авогныш А., Зицер Л.И.

Т Р У Д

Средне списочное число рабочих при плане 1270 факт. 1267.  
Фонд заработной платы за год при плане 11715.5 - " - 11960.8 тыс. руб.

Средняя выработка на I-го рабочего составляет 103 %, а средняя зарплата на I-го рабочего 102,3 %, таким образом производительность труда опережает рост средней заработной платы на 0,7 %.

По к-ту за 1958 год на технику безопасности израсходовано 84 тыс.руб. К-во несчастных случаев - 54.

К А Д Р Ы

Общее к-во работающих на комбинате на 1159 - 1530 чел. из них рабочих 1277 чел. в т.ч. женщин 1183 чел.

И Т Р - 66 чел., Служащих 56 чел.  
М П О - 14 чел., Ж К О - 27 чел. учеников 40 чел.  
П С О - 10 чел., Д/сад - 12 чел. Д/ясли - 28 чел.

Из числа работающих на комбинате в высшем образовании 25 чел. со средним техническим образованием 52 чел.



На комбинате имеется 14 молодых специалистов. В основном все они используются по специальности.

Всю работу с молодыми специалистами проводит совет молодых специалистов под контролем гл.инженера и нач.отд.кадров.

по подготовке кадров имеются следующие показатели:

	план	факт.
1. подготовка новых рабочих	32	144
2. произв.техн.курсов	70	62
3. школы по изучению передовых мастеров труда .	100	130
4. обучение 2-м професс.	20	24
5. подготовка новых рабочих через профтехшколу	68	72

В течении 1958 года на к-те было 283 случая прогулов с потерей 491 чел дня, опозданий 193 случая с потерей 105 часов.

Текучесть рабочей силы за 1958 год:

принято 589 чел. уволено 572 чел. Причиной текучести рабочих является в основном 3-х сменная работа; отсутствия жилья недостаток мест в дет-учреждениях.

Жилищно бытовые условия работающих: при к-те имеется 10 жилых домов с общей жилой площадью 6501 М<sup>2</sup>. Жилстроительство необходимо расширить поскольку имеющаяся жилая площадь не обеспечивает запросы работающих. Кроме того к-т ощущает большой недостаток мест в детучреждениях: в данное время имеется во койко мест в дет.яслях и 45 койко мест в дет.саду, а потребность в Д/саду 120 мест.

Культ.массовая работа : на к-те нет клуба, где бы можно было проводить культурно массовые мероприятия. Имеются кружки: художественной самодеятельности, хоровой, танцевальный, кружок кройки и шитья; кружок художественной вышивки с общим охватом 92 человека, физкультурный кружок с общим охватом 100 чел.

В течении 1958 года было проведено 16 лекций на технические и политические темы: 10 вечеров, 2 устных журнала.

Общественное питание: при к-те имеется столовая, обслуживает рабочих и служащих с П<sup>00</sup> - 18<sup>00</sup>, где рабочие могут при-

нимать горячую пищу, при льно-ткацком цехе имеется буфет. Столовая не всегда обеспечивает запросы рабочих, однообразен ассортимент и дорого.

Снижение себестоимости :

Плановое задание по снижению себестоимости сравнимой продукции на 1958 год комбинатом выполнено.

По всей товарной продукции к-т имеет экономию против планового задания 73 тыс.руб.

Анализ по отдельным статьям:

- I. Сырье и основные материалы - 266 тыс.руб.  
за 1958 год к-том сэкономлено 5.5 тонн хлопка и 6.9 т.пряжи, а перерасход льняной пряжи 0,8 тн. указанная экономия выразилась в денежном выражении на сумму 136 т.руб.  
Наряду с этим к-т имел перерасход по покупной льняной пряжи на 159 тыс.руб., так, как поставлялась Елгавской ф-кой ценой и сортностью выше чем было предусмотрено планом.  
В тоже время к-том допущен перерасход по вспомогательным материалам вследствие завышенной стоимостью крахмала план Руб. 4-70 факт. Руб.8-00.
2. Топливо и электроэнергия эк. 218 т.руб.  
за 1958 г. к-том сэкономлено 445 тон условного топлива и 233 тыс. кв.час. электроэнергии.
3. Заработная плата + 226 тыс.руб.  
указанный перерасход образовался в следствии несоответственно-го распределения зарплаты плановым отделом и бухгалтерией.
4. Содержание оборудования и цеховые расходы-эк.36 тыс.руб.  
В связи с статьей заработная плата в этой статье должен быть перерасход в основном по тек.ремонту в цеху А Б К, как оборудование изнашивалось.
5. Общезаводские расходы + 234 тыс.руб.  
Перерасход образовался в основном за счет производства практики

учеников. Согласно плана предусмотрено было 195 тыс.руб. -факт. израсходовано 270 тыс.руб., кроме того уплачено процентов за менеполученных на 22 тыс:руб.

6. Внепроизводственные расходы эк. 13 тыс.руб.

Экономия за счет меньшего расхода паковочных материалов.

Непроизводительные расходы  
уплочены больше чем получены на 37 тыс.руб. главным образом  
за счет сточных вод 97 тыс.руб.

<u>НАКОПЛЕНИЕ</u>	план :	факт:
Реализация	173776	176190
Прибыль	6652	7465

Сверхплановая прибыль объясняется следующими моментами:

1. Сверхплановая реализация.
2. реализация пряжи по кондиционному весу.
3. снижение себестоимости.

	план	факт.
Убытки Ж К О	546	612

1. в основном сверхплановые убытки образовались за счет неправильного расчета эл.энергии жильцам.
2. в смете Ж К О завышены доходы от коек мест.

Просроченной дебиторской и кредиторской задолженности нет.

Сохранность социалистической собственности.

В отношении сохранности социалистической собственности по мере возможности выполнялись приказы С Н Х и управления за № 16, 275, 116, 142, 1278.

Проедседатель:

/ Сморгонский /

Секретарь :

"УТВЕРЖДАЮ"

Начальник Управления легкой промышленности СНХ Латв.ССР

( К. Озолин )

" 24 " января 1959 г.

Г Р А Ф И К

рассмотрения и утверждения годовых отчетов предприятий Управления легкой промышленности СНХ Латвийской ССР за 1958 г.

№ пп	Дата	Время	Наименование предприятий	Примечание:
1.	26.1	14.00	Ремонтно-механический завод " Конструкторско-технологическая контора УЛП	
2.	27.1	14.00	Пушно- меховая база " Кожевенно-сырьевой завод " фабрика "Пентоба" " Комбинат "Сомдарис"	
3.	28.1	14.00	Фабрика "Курземес Ман-ра" " Текстильн. ф-ка "Рекорд" " Рижская веревочная фаб-ка	
4.	29.1	14.00	фабрика "Ригас Дребниекс" " "Садарбиоба" " Рижский дом моделкй " Рижская швейная фабрика (новостройка)	
5.	30.1	14.00	Фабрика "Ригас Текстиль" " Рижская камвольная фабрика " фабрика "Текстилиана"	
6.	2.П	14.00	Фабрика "М а р а" " "Л е н т а" " "Сарканайс Ритс"	
7.	3.П	14.00	Фабрика "1-е Мая" " "Пионер" " "Эрглис"	
8.	4.П	14.00	комбинат "Большевичка" " ф-ка "Елгавас Лину Верптуве" "Мазсалацас текстиль фабрика"	
9.	5.П	14.00	Фабрика "21 Июля" " фабрика "Авангард" " фабрика "Ригас алгербс"	

13

1	2	3	4	5
---	---	---	---	---

10.	6.П	14,00	Фабрика "Ригас Цепуре" Фабрика "Лимбажу Фильц" "Кулдзгас Туку фабрика" Фабрика "Ригас Фильц"
11.	9.П	14,00	Фабрика "Аврора" "Саркана Балтия" "Космос" Ателье трикотажных изделий
12.	10.П	14,00	комбинат "Блазма" обувная ф-ка "Рекорд" кожзавод "Даугавпилс"
13.	11.П	14,00	комбинат "Ригас Аудумс" "Саркана текстильнице" Республиканский льнотрест
14.	12.П	14,00	Фабрика "Швейная фабрика № 1" Фабрика "Даугавпилс алгербс" Фабрика "Лиепаяс алгербс"
15.	13.П	14,00	комбинат "Паризес Комуна" Фабрика "8-е Марта" Первичной обработки шерсти.
16.	16.П	14,00	кожзавод "Коммунар" "Ильгециемс" "Елгава" "Югла"
17.	17.П	14,00	комбинат "Ригас Мануфактура" "Засулаука Мануфактура" Фабрика "Юглас Мануфактура"
18.	18.П	14,00	Фабрика "Электра" Фабрика "Лиепаяс Алави" кожзавод "Лиепаяс"



Главный Бухгалтер УПП  
СИА Латв.ССР

( В. Диктар )

М

РАСШИФРОВКА

СТРОК "ПРОЧИЕ" ВО ВСЕХ ФОРМАХ ГОДОВОГО  
ОТЧЕТА ЗА 1958 ГОД ПО ТЕКСТИЛЬНОМУ КОМ-  
БИНАТУ "БОЛЬШЕВИЧКА".

1. ФОРМА № 2.

Строка 17 - Отчисления в фонд по прове-  
дению мероприятий по повыше-  
нию мощности электроустано-  
вок за счет получ. скидок за  
косинус "фи" 50 % 2 т.р.

2. ФОРМА № 3.

Строка 29 - Приобретенный м/цен. инвен-  
тарь из ф/предприятия и ко-  
синус "фи" 10 т.р.

Строка 65 - а/ На внедрение новой техни-  
ки 901 т.р.

б/ 30 % от сверхплан. прибыли  
на жил. строительство 22 т.р.

в/ Повышение мощности элект-  
роустановок 12 т.р.

935, от.р.

3. ФОРМА № 7.

Строка 06 - а/ Отчисление на соцстрахо-  
вание производственных  
рабочих 521 т.р.

б/ Износ м/цен. и быстро изна-  
шивающих предметов 24 т.р.

545, от.р.

Строка 09 - Ни чего не значится.

Строка 22 - а/ Расходы по производ. прак-  
тики и подготовке кадров 370 т.р.

б/ Выплата рабочим за время  
работы в колхозе 17 т.р.

в/ Газеты, журналы 6 т.р.

г/ Объявления в печати, рас-  
ходы связанные с обслужи-  
ванием агитпункта во время  
выборов 6 т.р.

399, от.р.

Строка 42 - а/ Начисление на зарплату 25 т.р.

б/ служебные раз"езды 7 т.р.

в/ Канцелярские, почтовые,  
телеграфные и телефонные 50 т.р.

г/ Амортизация, отопление,

15

освещение и т.д.

9 т.р.  
91,от.р.

4. ФОРМА № 9.

<u>Строка 49</u>	- 1. Доплата за низкие сорта хлопка	73,6 т.р.
	2. Доплата за кормление ребенка	7,4 "
	3. Доплата за ночное время	162,0 "
	4. Доплата за недоработанное время /подростков/	32,4 "
	5. Доплата за гос. обязанности	3,2 "
	6. Доплата за обучение	15,4 "
	7. Доплата за работу на целинных землях и в колхозе	18,4 "
	8. Прочие /за дежурство, праздничные дни, мытье окон, полов/	28,4 "
	Всего:	341,от.р.
<u>Строка 54</u>	- 1. Гос.отпуск	53,0 т.р.
	2. Обучение	3,0 "
	3. Колхоз	2,0 "
	Итого:	58,от.р.

5. ФОРМА № 12.

<u>Строка 16</u>	- а/ Услуги своего транспорта	33 т.р.
	б/ Транспортные услуги со стороны	2 т.р.
	в/ Ж.д.расходы оплаченные за минусом возмещенных	24 т.р.
		59,от.р.

Строка 32 - Реализация разных вспомогательных материалов, хлопка, покупных полуфабрикатов, топливо, угаров и тари 4694,от.р.

6. ФОРМА № 19.

<u>Строка 44</u>	- а/ Служебные раз"езды, приобретение жировок, домашних книг	1 т.р.
	б/ Обмер площадей жилого поселка	3 т.р.
		4,от.р.

7. ФОРМА № 20.

Строка 09, 29 - ничего не значится.

*M*

8. ФОРМА № 35 кс.

Строка 53 - Получено из баланса на баланс от других предприятий системы:

- а/ отделочный каландр 81 т.р.
  - б/ станок для точки стригильных ножей / Саркана Текстильниче / 16 т.р.
  - в/ Димосос /Ф-ка 8-е Марта/ 6 т.р.
- 103,от.р.

9. ФОРМА № 28 кс.

Строка 22- Ичисление соцстраха 6,от.р.

Гл.БУХГАЛТЕР:  
текст.к-та "БОЛЬШЕВИЧКА"

*Гендриков*  
/ГЕНДРИКОВ/



M

С П Р А В К А

О ВЫПОЛНЕНИИ МЕРОПРИЯТИЙ ИЗЛОЖЕННЫХ  
В РЕШЕНИИ ОБ ИТОГАХ РАБОТЫ ЗА 1957.  
ГОД.

а/ В отделочном производстве, совместно с конструкторской технологической конторой Управления Легкой промышленности уточняются нормы притяжек по всем артикулам.

б/ Комбинат уложился в установленные нормы простоев по прядению и хлопкоткачеству и уменьшил по отношению к 1957.г. процент простоя по льноткацкому производству, хотя и не достиг плановой нормы.

в/ Освоена выработка арт.607, 625, 383 и 221.

г/ План поставки пряжи комбинатом выполнен, за исключением тех предприятий системы легкой промышленности которые, несмотря на наши вызовы и наличия пряжи на складе, свои фонды не оттоваривали.

к/ Работа рационализаторов и изобретателей значительно активизировалась и из 149 предложений за 1958.г. внедрено 128 предложений.

н/ В течении 1958.г. комбинатом было принято ряд мер к ликвидации излишков: разосланы всем предприятиям письма, даны в газетах объявления, принимали участие в распродаже неликвидов. Это дало возможность снизить сверхнормативный остаток по вспом. материалам на 193 т.р. против прошлого года.

Однако полностью, ликвидировать сверхнормативные запасы, несмотря на все наши усилия, не представилось возможным.

м/ Не выполнено из-за отсутствия технических документаций и финансирования. Выполнение намечено на 1959 год.

о/ Разработано 177 технических обоснованных норм из общего числа 208. Указанные нормы доведены до рабочих и анализируются.

и.о. ДИРЕКТОРА: *Наумов* /НАУМОВ/

Гл.БУХГАЛТЕР: *Гендриков* /ГЕНДРИКОВ/

18

ОБЪЯСНИТЕЛЬНАЯ ЗАПИСКА  
К ГОДОВОМУ ОТЧЕТУ ТЕКСТИЛЬНОГО КОМБИНАТА "БОЛЬШЕВИЧ-  
КА" УПРАВЛЕНИЯ ЛЕГКОЙ ПРОМЫШЛЕННОСТИ СХХ ЛАТВИЙСКОЙ  
С С Р  
ЗА 1958 ГОД.

1. СТРУКТУРА

Текстильного комбината "БОЛЬШЕВИЧКА" следующая:  
 хлопко-прядельная, хлопко-ткацкая, льно-ткацкая и отделочное  
 производства.

В прядельном производстве установлено с 1951 года  
 19628 веретен, которые работают с коэф. смежности 2,9; в хлоп-  
 ко-ткацком производстве установлено 124 станка АТ 100-2 и 196  
 станков АТС 5-М, коэф. смежности 2,87.

В льно-ткацком производстве установлены старые станки  
 Робертсон-Ошер в количестве 113 станков, которые работают с  
 коэф. смежности 2,9.

В отделочном производстве, большая часть оборудования  
 устарелое, т.к. установлена с 1925 года.

В частности в неудовлетворительном состоянии находится  
 оборудование отбельного и красильного цехов.

II. ВЫПОЛНЕНИЕ ПЛАНА ПО ПРОИЗВОД-  
СТВЕННОЙ ПРОГРАММЕ.

Выполнение плана по валовой и товарной продукции сле-  
 дующее:

	<u>Ед. изм.</u>	<u>План</u>	<u>Отчет</u>	<u>%</u>
Валовая продукция	т.р.	105074	103022	102,8
Товарная —"	"	105074	107833	102,6

119

Выполняя взятые социалистические обязательства, коллектив Комбината досрочно - 22 декабря завершил годовой план по валовой продукции 1958 года; выпущено сверх годового плана валовой продукции на сумму 2,948 т.руб.

В натуральном выражении за год выработано сверх плана:

пряжа хлопчатобумажная	52 тонны
Суровье хлопчатобумажное	171,2 тыс. мтр.
Суровья льняного	87,2 " "
Ткани хлопчатобумажные	178,4 " "
Ткани льняные	135,8 " "

Выполнение плана 1958 года по отдельным видам изделий характеризуется следующими данными:

	Ед. изм.	Отчет 1957г.	1958 год			Рост выпуска в 1958 г. к отчету 1957 г.
			План	Отчет	%	
Пряжа х/б	тн	2474,9	2500	2552	102,1	103,1
" "	т/м	93740	93000	95427	102,6	101,8
Суровье х/бум.	тм	99665	9655	98262	101,8	98,6
"- льняное	"	28321	3174	32612	102,7	127,9
Ткани х/бум.	"	18004,6	18628	18806,4	101,0	104,5
"- льняные	"	48571	5221	5356,8	102,6	110,3

Как видно по вышеуказанной таблице годовой план выполнен всеми производствами, причем по отношению к 1957 году, за исключением хлопчатобумажного производства, имеется значительный рост выпуска изделий. Снижение выпуска х/бум. суровья имеет место вследствие планового остнова хлопко-тканного производства на ремонт в 1958 г., на 15 рабочих дней.

В целом по Комбинату выпуск валовой продукции по в 1958 году превышает выпуск 1957 г. на 8,1 миллион рублей, в том числе по:

- пряже х/бум на 77,1 тн
- льняному суровью на 429,1 т.м.
- Ткани х/бум. и льняные на 1.301,5 тыс. метров.

20

ВЫПОЛНЕНИЕ ПЛАНА ПО АССОРТИМЕНТУ.

=====				
	Ед. изм.	ММ арт.	План	Отчет
	2	3	4	5
=====				
<b>I. Пряжа к/бумажная.</b>				
тн	14		314,3	324,9
"	17		60,8	70,6
"	20		42,1	46,0
"	24		52,2	52,2
"	34		563,6	575,8
"	40		920,8	931,6
"	54		546,2	550,9
ИТОГО:			2500,0	2552,0
<b>2. Пряжа крученая.</b>				
"	17/3		-	0,5
"	20/2		-	1,0
"	34/3		-	1,4
"	40/2		250,8	255,6
"	54/2		53,9	55,2
ИТОГО:			304,7	313,7
<b>3. Суровье хлопчатобумажное</b>				
Бязь	т.м.	598	1230	1272,9
"	"	599	6872	6974,3
Диагональ	"	1019	430	440,2
Полотенце вафельное	"	5084	500	505,0
Сорочка	"	928	500	509,4
Репс	"	395/1021	123	124,4
ИТОГО:			9655	9826,2
<b>4. СУРОВЬЕ ЛЬНЯНОЕ</b>				
4. Полотно полульняное	т.м.	22/245	291	303,8
" простынное	"	288	346	350,5
" кислован.	"	307	283	289,-
" суровое	"	1131	50	71,9
Бортовка	"	371	1944	1989,1
"	"	372	260	256,4
Образцы	"			0,5
ИТОГО:			3174	3261,2
<b>5. Ткани хлопчатобумажные</b>				
<u>Ситцевая группа</u>				
Ситец гладкокрашенный	т.м.	15	1910	1914,7
<u>Бязевая группа.</u>				
Бязь гладкокрашенная	"	23	730	733,5
	"	31	630	631,4
			1360,-	1364,9
<u>БЕЛЬЕВАЯ ГРУППА.</u>				

21

I	2	3	4	5
Бязь отбельная	т.м.	55	4790	4795,8
"  "  "	"	69	3533	3537,4
Мадаполам	"	108	1867	1867,0
			10190	10200,2
<b><u>ОДЕЖНАЯ ГРУППА.</u></b>				
Диагональ	т.м.	573	400	417,8
Габардин	"	719	659	659,4
Репс	"	607/625	100	100,6
			1159	1177,8
<b><u>Полотенечная группа</u></b>				
Полотенце вафельное	"	1052	517	519,4
<b><u>Суровая группа.</u></b>				
Бязь суровая	"	1133	2800	2873,2
<b><u>Тарная и поков. группа.</u></b>				
Сорочка	"	1654	500	519,3
Мерный лоскут	"		192	236,9
ИТОГО:			18628	18806,4
<b><u>Ткани льняные</u></b>				
<b><u>4-ая группа Полотна бел. т.м.</u></b>				
<b><u>и ткани костюмно-платель-</u></b>				
<b><u>ные.</u></b>				
Полотно белое	т.м.	245	167	175,3
"  цветное	"	221	140	147,2
			307	322,5
<b><u>5-ая группа полотна</u></b>				
<b><u>престынное белье.</u></b>				
Полотно белое с цветной каймой	"	288	370	360,1
<b><u>7-ая группа полотна</u></b>				
<b><u>суровые ткани.</u></b>				
Полотно суровое кисловодн.	"	307	295	310,8
"  "  "	"	843	230	230,4
"  "  полульн.	"	1131	50	64,8
			575	606,-
<b><u>9-ая группа Бортовка</u></b>				
Бортовка	"	371	1964	2001,1

22

I	2	3	4	5
Бортовка	т.м.	372	260	253,6
"	"	859	1235	1268,5
"	"	861	340	357,2
			3799	3880,4

### II-ая группа Парусины

#### брезентовые.

Парусина брезентовая	"	383	170	187,8
ИТОГО:			5221	5356,8

### ТЕХНИКО-ЭКОНОМИЧЕСКИЕ ПОКАЗАТЕЛИ.

Ед. изм.	Отчет на 1957 г.	1958 год.			Отчет Сост. к 1957 г.
		План	Отчет	%	

I	2	3	4	5	6	7
<b>ХЛОПКОПРЯДЕНИЕ.</b>						
Произв.оборуд. на 1000 вер/час/м	к/м	749	750	749	99,9	100
"- труда на 1 р/час.	к/м	139,7	136,4	137,5	100,8	98,4
Средний № пряжи	№ №	37,88	37,2	37,4	100,5	98,7
Простои оборуд.	%	4	3,9	3,7	94,9	92,5
Удельн. расх. раб. силы	%	5,36	5,5	5,45	99,2	101,7

#### КРУЧЕНИЕ у/БУМ. ПРЯЖИ.

Произв.оборуд. на 1000 в/ч	к/м	358	871	922	105,9	107,5
"- труда на 1 р/час	к/м	122,4	126,5	125,5	99,2	102,5
Средний номер пряжи	№ №	20,98	21,24	21,15	99,6	100,8
Простои оборуд.	%	4,8	4,0	7,4	185,0	154,2
Удельн. расх. раб. силы	%	7,0	6,9	7,3	106,6	104,3

#### ХЛОПКОТКАЧЕСТВО.

Произв.оборуд. 1 ст./час	ут.	11102	10897	11151	102,3	100,4
"- труда 1 р./час	"	40858	36323	39,054	107,5	95,6
Средняя плотность на 1 см.	"	21,51	21,69	21,72	100,1	101
Простои оборуд.	%	4,2	4,0	3,9	97,5	92,9
Удельн. расх. раб. силы	%	0,272	0,30	0,286	95,2	105,1

#### ЛЬНОТКАЧЕСТВО.

Произв.оборуд. 1 ст./час.	ут.	5727	6000	6234	103,9	108,9
"- труда 1 р/час.	"	7345	7866	8348	106,1	113,7
Средняя плотность	"	12,04	12,43	12,49	100,5	103,7
Простои оборуд.	%	11,2	5,7	9,9	173,7	88,4
Удельн. расх. раб. силы	%	0,78	0,76	0,75	98,7	96,2

23

В денежном выражении в целом по комбинату задание по производительности труда выполнено на 103,0 %, а средняя зарплата одного рабочего составляет 102,3 %. Таким образом производительность труда обгонит средн. зарплату на 0,7 %. По отношению к прошлому 1957 году производительность труда на одного рабочего выросла на 3,9 % /1957 г. - 82070 р. 1958 г. - 85258 р./.

СОРТНОСТЬ СУРОВЬЯ И ГОТОВЫХ ТКАНЕЙ.

Установленное задание на 1958 год, по сортности выпускаемого суровья и готовых тканей выполнено 6 %.

	I сорт	II сорт	III сорт	Лоскут кроме того.
<u>СУРОВЬЕ Х/БУМ.</u>				
План	92,6			
Отчет	95,7	3,0	1,1	0,2
<u>СУРОВЬЕ ЛЬНЯНОЕ.</u>				
План	91,6			
Отчет	92,77	6,12	1,06	0,05
<u>ТКАНИ Х/бумажные</u> <span style="float: right;">в том числе</span>				
План	94,5			
Отчет	94,6	4,1	1,3	1,3
<u>ТКАНИ ЛЬНЯНЫЕ</u>				
План	93,7			
Отчет	94,-	2,8	2,72	0,48

За 1958 год было 22 случая перевода в пониженную сортность на сумму 40,2 тыс.руб., в т.ч. 5 случаев по габардину арт. 719 на сумму 11,3 т.р., 2 случая по репсу арт.607 на сумму 16,2 т.р., 15 случаев по разным артикулам на сумму 12,7 т.р.

В то-же время нами переведено в пониженную сортность 87,8 тыс.метров, в т.ч.:

Курземес Мануфактура	-	48,0	тыс.мтр.
Юглас Мануфактура	-	29,6	"
Засулаукс Мануфактура	-	6,3	"
Елгаваас Лину Верптуве	"	3,9	"

Для улучшения качества выпускаемой продукции намечается усилить межцеховой контроль, провести спец.обучение с

24

группой браковщиков и повисить требовательность за качество выпускаемой продукции.

ИСПОЛЬЗОВАНИИ СЫРЬЯ.

За 1958 г. комбинатом сэкономлено 5,5 тн хлопка и 6,9 тн пряжи в хлопчаткачестве и допущен перерасход в Льготкацком производстве 0,8 тн пряжи.

Перерасход в Льготкацком производстве образовался в основном в I-ом полугодии 1958 г. /5,3 т/.

Основной причиной перерасхода, является систематическая недодача пряжи Елгавской Лenoпрядильной фабрикой.

Так за 1958 год Елгавской Лenoпрядильной фабрике было пред"явлено <sup>средств</sup> по 624 партиям, что составляет более 1/3 всей годовой поставки /партия ок. 500 кг/. Однако в связи с тем, что представитель фабрики <sup>приезжает</sup> на разбраковку, только на 6-ой день, 109 партий во избежание останова оборудования были уже сработаны до приезда представителя. По остальным же 515 партиям было пред"явлено рекламации за недостатку по недомеру на 4,5 тн пряжи.

По этой причине с Елгавской Лenoпрядильной фабрики за 1958 год <sup>инкоуково</sup> взыскано 117 т.р. За последнее время, коллектив лenoпрядильного производства еще более усилил борьбу за экономию пряжи, но наряду с этим необходима помощь со стороны Управления по упорядочению поставки льняной пряжи и своевременно приезда представителя Елгавской Лenoпрядильной фабрики по визову на разбраковку.

В прядильном производстве выход пряжи и угаров по отношению к плану составил /в %/.

	<u>По плану.</u>	<u>по отчету.</u>
Выход пряжи	82,7	82,9
- " - оборотов	3,8	3,8
- " - угаров прядом	5,0	6,1
- " - " - непрядом	5,8	6,0
Потеря	2,7	1,2
	<u>100,-</u>	<u>100,-</u>

Выход пряжи из хлопка составил 90,7 % при плане 90,5 %.



25

РАСХОД ХЛОПКА ПО СОРТАМ /в тоннах/.

Сорт		лимит	По планов. нормам на факт-выпуск	Факт. расход.
арт.	и I сорт	1289,6	1305,6	1283,3
	2 сорт	471,5	478,9	484,4
	3 сорт	353,8	362,8	381,5
	4 сорт	229,3	233,7	227,0
	5 сорт	176,0	181,6	244,6
	6 сорт	249,5	257,2	193,5
ИТОГО:		2769,7	2819,8	2814,3

Недоиспользование хлопка 6 сорт, объясняется крайне низким качеством имеющегося хлопка этого сорта, использование которого резко снижает качество выпускаемой пряжи и ткани, увеличивает ~~в~~ <sup>б</sup>ривность и снижает производительность труда и оборудования.

ВЫПОЛНЕНИЕ ПЛАНА ПОСТАВОК ПРЯЖИ И ГОТОВЫХ ТКАНЕЙ.

Плановое задание по поставке пряжи в 1958 году выполнено след. образом /в тоннах/.

	План	Отчет
Литовская ССР	386,2	386,2
Белорусская ССР	133,9	133,9
Латвийской ССР	696,5	688,8
в т.ч. системе Легкой пр-сти	434,4	426,4

Отставание в поставке пряжи по системе Легкой промышленности объясняется исключительно тем, что отдельные предприятия несмотря на наши неоднократные телефонограммы не выбрали запланированную им пряжу. Так напр. ф-ка "МАРА" из выделенной ей во 2-ой квартале 40/2 - 4 тонны не выбрали ни одного килограмма. Текст.ф-ка "ЛЕНТА" ~~в~~ не реализовала выделенную ей в I кв. 2 тонны пряжи № 14. Ф-ка Сарканайс Ритс в I кв. недовыбрала 4,2 тонны пряжи № 14 и т.д.

Выполнение плана по реализации готовых тканей характеризуется следующими данными / в м.р./.

	План реализации	Реализовано.
Ткани хлопчатобумажные	157,5	157,5
- " - льняные	54,5	55,1

26

За 1958 год комбинате был освоен выпуск Репса арт.625/607, выработка полульняного полотна арт.221, а также выпуск водоотталкивающего брезента арт. 383. В целях улучшения качества выпускаемой пряжи на комбинате были проведены 2 научно-исследовательские работы, а именно: Изменение частных вытяжек на прядильных машинах и нахождение заправочных параметров Т0-16 с целью уменьшения неровности холстов.

В течении 1958 года по комбинату установлены 2 полумеханических палетов на приборных станках, 320 усовершенствованных шпартук, заменены 124 шпартучных ножниц и в отделочном производстве установлена плюссовка.

В прядильном производстве начат монтаж ровничной машины.

С начала года поступило 163 рационализаторских предложений.

Отклонено 14 предложений.  
Принято 149 "-  
Внедрено 128 "-

Годовая экономия от внедрения предложений 101536 руб.  
Выплачено вознаграждений за 1958 год - 22016 руб.

ЛУЧШИЕ РАЦИОНАЛИЗАТОРЫ.

1. КРУГЛУШИН А.Я. нач.мех.цеха подал 7 предложений
2. ХЕРЦБЕРГ В.Н. слесарь мех.цеха подал 8 "-
3. ЕЛАВИН И.В. нач.прядильного цеха подал 9 "-
4. АВОТЫНЬШ А. ремонтник подал 8 предложений
5. ЗИЦЕР Л.И. мастер РМО подал 12 "-

ЛУЧШИЕ ПРЕДЛОЖЕНИЯ.

1. "Обрезиненные валы вместо хлопконаборных для водяного каландра" - автор СУНТАЖ К.Я. начальник АБК - экономия 53,6 тыс.руб.
2. "Изменение конструкции сальников у насосов варочных котлов" - автор ХЕРЦБЕРГ, ТАУБЕ. экономия - 3,6 тыс.руб.
3. "Замена шестерни червячных передач на чесальных машинах текстолитовыми" - автор ЕЛАВИН Г.И., БЕРНАТОВИЧ, экономия - 9,374 тыс.руб.

## Ш. Т Р У Д

Для комбината "Большевичка" на 1958 год был установлен план по валовому выпуску продукции на сумму 105074 т.руб. с общей годовой численностью рабочих 1270 человек.

Выполнение плана по валовому выпуску продукции за 1958 год составляет 102,8 % при фактической численности рабочих в количестве 1267 человек.

Работа комбината за 1958 год характеризуется следующими показателями:

Наименование показателей	единица измерен.	план	факт	%
Валовая продукция	т.руб.	105074,0	108022,0	102,8
Средне-списоч. числ. рабоч.	чел.	1270	1267	99,8
Отработ. чел/дн. всеми рабоч.	ч/дни	353,0	343,2	97,2
чел/час.	ч/час.	2655,7	2517,5	94,8
Средняя продолж. рабоч. дня	час.	7,52	7,34	97,6
Отработано I рабоч. чел/час.	ч/час	2091	1987	95,0
Выработка на I рабоч.	руб.	82735	85258	103,0
" " I рабоч. в час.	"	31-15	33-87	108,7
Фонд зар. платы за год	т.руб.	11715,5	11960,8	102,1
Средняя зарплата I раб. в год.	руб.	9225	9440	102,3
Средняя часовая зарплата	"	4-41,1	4-75,1	107,7

В том числе по кварталам:

	Средняя выр-б. на I раб.			Средняя зарпл. на I раб.		
	план	факт	%	план	факт	%
I квартал	20899	21362	102,2	2264	2285	100,9
II квартал	21169	21732	102,7	2269	2330	102,2
III квартал	19134	20022	104,6	2359	2453	104,0
IV квартал	21567	22141	102,7	2336	2386	102,1
Год	82735	85258	103,0	9225	9440	102,3

Как видно из приведенных данных в 1958 году комбинат справился с вопросами повышения производительности труда.

При достигнутом уровне выработки на I-го рабочего на 103 % средняя зарплата составляет 102,3 %, таким образом производительность труда опережает рост средней заработной платы на 0,7 %.

Со стороны коллектива рабочих, инженерно-технических работников и служащих была проведена значительная работа по обеспечению роста производительности труда.

Введены следующие мероприятия:

- 1). Установлена кранбалка в складе хлопка, что облегчило труд грузчиков-укладчиков хлопка и сокращено 3 человека рабочих.
- 2). На ленточных машинах, переделанных по методу Аристова, установлены самоостановы при наработке определенной длины ленты по предложению поммастера Берлина, что дает значительное сокращение угаров.
- 3). Поставлены самоостановы на крутильных машинах, что дало возможность сократить обрывность и количество угаров-повысить производительность труда на 0,3 %
- 4). В хлопко ткачестве уплотнена работа весовщиц пряжи с изменением в обязанность им смазки мотальных машин-сокращено 3 человека смазчиков.
- 5). Изучен и внедрен целостный метод обслуживания ткачей на автоматическом оборудовании, что дало возможность уменьшить численность рабочей силы на 6 человек зарядчиц, а так же до минимума сократить совпадающие остановы станков и тем самым повысить производительность труда по хлопко-ткацкому цеху на 5 %.
- 6). В льно-ткачестве переведены две початочные машины на работу с бобин вместо мотков, что дало возможность увеличить зону обслуживания мотальщиц.
- 7). Установлены полумеханические пассеты на проборных станках.
- 8). С целью улучшения качества ткани на автоматических ткацких станках установлены усовершенствованные шпарутки и заменены шпаруточные ножницы.

Кроме этого изучены и внедрены передовые приемы труда наших лучших рабочих.

Изучены и внедрены: метод планирования лучшей прядильщицы, применяющей односторонний маршрут обслуживания машин, лучшей сновальщицы в хлопко-ткацком и лучшей мотальщицы в льно-ткацком производствах.

Внедрен метод "снятие холстика на лентосоединительных машинах", что дало возможность сократить количество угаров примерно на 25 %.

В результате проведенных мероприятий коллектив комбината добился следующих показателей в работе по росту производительности труда, оборудования и удельному расходу рабочей силы по отдельным производствам

ПРЯДЕНИЕ в кило/№ № на 1000 вер/час.

	Производ. оборуд.			Производ. труда			Удельный расх. р. с.		
	план	факт	%	план	факт	%	план	факт	%
I кв-л	755	759	100,5	137,3	137,9	100,4	5,5	5,503	100,1
II кв-л	755	757	100,3	137,3	137,6	100,2	5,5	5,505	100,1
III кв-л	755	734	97,2	137,3	139,1	101,3	5,5	5,275	95,9
IV кв-л	735	746	101,5	133,6	135,4	101,3	5,5	5,511	100,2
Г О Д	750	749	99,9	136,4	137,5	100,8	5,5	5,448	99,2

Плановое задание по производительности оборудования не выполнено, ввиду переработки в III квартале большого количества низких сортов хлопка.

ХЛОПКО-ТКАЧЕСТВО.

	Производ. оборудован.			Производ. труда			Удельн. расх. р. с.		
	план	факт	%	план	факт	%	план	факт	%
I кв-л	10800	11019	102,0	36000	38447	106,8	0,30	0,2866	95,5
II кв-л	10850	11224	103,4	36167	38045	105,2	0,30	0,2950	98,3
III кв-л	10950	11230	102,6	36500	39229	107,5	0,30	0,2863	95,4
IV кв-л	11000	11144	101,3	36667	40641	110,8	0,30	0,2742	91,4
Г О Д	10897	11151	102,3	36323	39054	107,5	0,30	0,2855	95,2

ЛЬНО-ТКАЧЕСТВО

	Производ. оборудов.			Производ. труда			Удельн. расх. раб. с.		
	план	факт	%	план	факт	%	план	факт	%
I кв-л	5950	6085	102,3	7628	7869	103,2	0,78	0,773	99,1
II кв-л	6000	6169	102,8	7792	8202	105,3	0,77	0,7521	97,7
III кв-л	6000	6403	106,7	7895	8760	111,0	0,76	0,731	96,2
IV кв-л	6050	6300	104,1	8176	8647	105,8	0,74	0,7286	98,5
Г О Д	6000	6234	103,9	7866	8348	106,1	0,76	0,7468	98,3

ОТДЕЛОЧНОЕ ПРОИЗВОДСТВО.

30

	Производ. труда			Средняя зарплата		
	план	факт	%	план	факт	%
I кв-л	67,8	68,4	100,9	2135	2105	98,7
II кв-л	68,1	69,9	102,6	2142	2133	99,5
III кв-л	68,6	69,5	101,3	2192	2270	103,6
IV кв-л	69,3	71,2	102,7	2211	2241	101,4
г о д	68,6	69,8	101,7	8680	8749	100,8

Использование численности и фонда заработной платы по отдельным категориям работающих выглядит следующим образом:

	Численность		Использов. фонда з/пл.			Отклонение	
	план	факт	план	коррект.	факт.	+ перерасход.	- экономия
Рабочие	1270	1267	11715,5	11949,8	11960,8	+ 11	
Ученики	106	85	373,0	380,5	292,1		- 88,4
И Т Р	64	66	740,0	754,8	765,1	+ 10,3	
Служащие	56	55	416,0	424,3	433,6	+ 9,3	
М О П	11	14	44,0	44,9	54,5	+ 9,6	
Охрана	7	9	35,8	36,5	46,9	+ 10,4	
Промышл. произв. персонал.	1514	1496	13324,3	13590,8	13553,0		- 37,8
Ж К О	30	25	148,0		134,7		- 13,3
Детсад	12,5	12	65,0		65,1	+ 0,1	
Детясли	32,5	28	166,0		168,6	+ 2,6	
Кап. ремонт	12	14	196,2		182,3		- 13,9
Охрана	1	1	3,5		3,5		
Безл/фонд.			8,4		7,6		- 0,8

Фонд заработной платы по основной группе рабочих за 1958 год израсходован 11960,8 т.руб. при плановом фонде 11715,5 т.руб.

Таким образом абсолютный перерасход фонда составил в сумме 245,3 т.руб. и относительный перерасход - 11,0 т.руб.

	Средне- списочное коли- чество рабочих		% выполне- ния годо- вого плана в натуре	Использов. фонда зарплаты				Средняя зарплата	
	план	факт		план	фонд с коррект.	факт	+ перерасх. - экономия	план	факт
Прядение	386	390	101,8	3367,3	3427,9	3395,1	- 32,8	8724	8705
Хлопко-ткачество	284	277	101,3	2670,8	2705,5	2648,8	- 56,7	9404	9562
Льно-ткачество	235	234	102,3	1870,4	1913,4	1912,3	- 1,1	7959	8172
А Б К	168	170	100,9	1458,2	1471,3	1487,3	+ 16,0	8680	8749
О Г М	136	132	102,0	1680,1	1713,7	1740,1	+ 26,4	12354	13183
Транспорт	38	40	102,0	460,7	469,9	567,6	+ 97,7	12124	14190
Хоз.отдел	23	24	102,0	208,0	212,2	209,6	- 2,6	9043	8733
Всего	1270	1267	102,0	11715,5	11949,8	11960,8	+ 11,0	9225	9440

	Средне- списочное коли- чество рабочих		% выполне- ния годо- вого плана в натуре	Использов. фонда зарплаты			Средняя зарплата			
	план	факт		план	фонд с коррект.	факт	+ перерасх. - экономия		план	факт
Прядение	386	390	101,8	3367,3	3427,9	3395,1	- 32,8	8724	8705	
Хлопко-ткачество	284	277	101,3	2670,8	2705,5	2648,8	- 56,7	9404	9562	
Льно-ткачество	235	234	102,3	1870,4	1913,4	1912,3	- 1,1	7959	8172	
А Б К	168	170	100,9	1458,2	1471,3	1487,3	+ 16,0	8680	8749	
О Г М	136	132	102,0	1680,1	1713,7	1740,1	+ 26,4	12354	13183	
Транспорт	38	40	102,0	460,7	469,9	567,6	+ 97,7	12124	14190	
Хоз.отдел	23	24	102,0	208,0	212,2	209,6	- 2,6	9043	8733	
Всего	1270	1267	102,0	11715,5	11949,8	11960,8	+ 11,0	9225	9440	



Задание по снижению трудоемкости отдельных изделий на единицу продукции по комбинату за 1958 год выполнено:

по пряже	план	272,8 чел/час,	факт	271,0 чел/час.
по хл/бумажи. суровью	"	59,7	"	55,6
по льняному суровью	"	158,0	"	149,6
по готовым тканям	"	14,5	"	13,4

Как видно из показателей имеется снижение трудоемкости в 1958 году против плана по всем видам изделий.

Динамика трудоемкости по основным изделиям комбината в сравнении с предыдущими годами в % к 1956 году, выглядит следующим образом:

	1956 год		1957 год		1958 год	
	фактич. трудоемк. в ч/час.	факт. труд. в ч/час	% к 1956 г.	факт. труд. в ч/час	% к 1956 г.	
Пряжа	280,2	271,0	96,7	271,0	96,7	
Хл/бумажное суровье	64,0	52,6	82,2	55,6	86,9	
Льняное суровье	174,0	164,0	94,3	149,6	86,0	
Готовые ткани	14,9	13,8	92,6	13,4	89,9	

Повышение трудоемкости по хлопчато-бумажному суровью в 1958 году против 1957 года имеется за счет численности учеников школы ФЗУ в количестве 23 человек, обучающихся с марта месяца.

По остальным видам изделий, как видно из таблицы, трудоемкость, снижается с каждым годом, за исключением прядильной фабрики, где трудоемкость в 1957 и в 1958 году стоит на одном уровне.

В 1958 году с разработкой технически-обоснованных норм на комбинате в основном закончено полностью. Выполнение задания по упорядочению технического нормирования выглядит следующим образом:

	всего техн. обосн. норм.	в том числе		Кол-во рабоч. выполнивш. техн. обосн. нормы по основн. рабочим
		разработано.	подлежит к разраб.	
Прядильное произв.	60	40	20	из 71 чел. вып. 19
Хлоко-ткацк.	32	32	-	" 65 " " 44
Льно-ткацк.	37	37	-	" 104 " " 31
А Б К	72	66	6	-
Итого по осн. произв.	201	175	26	

I	2	3	4	5	6
О Г М	4	-	4		
Хозотдел	3	2	1		
Итого по вспомог. производству	7	2	5		
Всего по комбинату	208	177	31		

Оставшиеся к разработке технически-обоснованные нормы— это на утарные машины прядильного производства, на красильные джигера в АБК и на подвозчиков топлива в ОГМ.

В течение 1958 года были введены следующие намеченные мероприятия по повышению производительности труда и в связи с этим пересмотрены нормы выработки:

По хлопко-ткацкому производству увеличена скорость станков на артикуле 5084 с 200 до 204 ударов в минуту и на арт. 598 с 198 до 206 ударов в минуту, пересмотрена типовая зона обслуживания ткачей автоматического оборудования, с массовым переходом на целостный труд, с 9 станков на 10.

По льно-ткацкому производству на полотне суровом арт. 307, основная пряжа № 14,5 вареная заменена № 14,5 суровой, что сократило обрывность.

Кроме того по ряду профессий пересмотрены нормы выработки как устаревшие и явно заниженные.

Намечено по календарному плану пересмотра норм выработки на 1958 год повышение в среднем по комбинату:

по охваченным пересмотром на 14,6 %  
по всем сдельщикам " 2,2 %

фактически повышено:

по охваченным пересмотром на 19,7 %  
по всем сдельщикам " 1,54 %

Не выполнение намеченного % пересмотра норм выработки произошло за счет необеспечения ввода намеченных мероприятий по повышению производительности труда.

В среднем за 1958 год на комбинате было всего 4 человека невыполняющих норму выработки. По месяцам этот показатель выглядит следующим образом:



ВЫПОЛНЕНИЕ МЕРОПРИЯТИЙ ПО ОХРАНЕ  
ТРУДА И ТЕХНИКЕ БЕЗОПАСНОСТИ.

I. Техника безопасности.

1. Кран балка в складе хлопка	13,0 т.р.
2. Ремонт ограждения в цехах ( хл/ткац., льно/ткац, пряд, АБК).	3,258 "
3. Установка арматуры дневного света с тремя светильниками в хл/ткацкой фабрика в количестве 76 шт.	29,105 "
4. Ремонт электроборудования по комбинату	0,499 "
5. Выравнивание пола в цехах	1,126 "
	<hr/>
Всего	46,988 т.р.

II. Вентиляция.

1. Ремонт воздуховодов с изготовлением новых труб в белильном цеху	0,6 т.р.
2. Ремонт вентустановок в прядильном цеху	3,778 "
3. Ремонт зонта в клееварке хл/ткацкой фабрики	0,2 "
4. Ремонт вытяжной вентиляции АБК	1,078 "
5. Ремонт вентилятора в пригот. пряд. цеху	0,9 "
6. Ремонт вентилятора в котельной	0,256 "
7. Ремонт воздуховодов в хл/ткацком цеху	0,601 "
8. Постройка новой венткамеры на 5 этаже для прядильн. цеха	26,490 "
	<hr/>
Всего	33,893 т.р.

III. Промышленная санитария и прочие.

1. Питательные фонтанчики в прядильн. цеху	0,3 т.р.
2. Ремонт оконных рам	0,4 "
3. Ремонт контуров заземления	0,4 "
4. Ремонт душевых, гардеробных и комнат гигиены женщины	2,027 "
5. Изготовление рамок для инструкций	0,05 "
	<hr/>
Всего	3,183 т.р.

Всего израсходовано по охране труда и технике безопасности

84,064 тыс.р.

Количество несчастных случаев за год -54.

IV. РАБОТА С КАДРАМИ И ПОДГОТОВКА  
КАДРОВ.

Общее количество работающих на комбинате, на I/I-59.г.  
1580 чел. из них рабочих 1277 чел. в т.ч. женщины 1183 чел.

ИТР	66	"	"	"	44	"
Служащих	56	"	"	"	43	"
МОП	14 чел.	ЖКО	27 чел.	Учеников	40 чел.	
ИСО	10 "	Д/сад	12 "	Д/ясли	28 "	

Из числа работающих на комбинате с высшим образованием  
25 чел., со средним техническим образованием 52 человека.

Кроме того имеются практики занимающие должности ИТР  
21 чел.,

РАБОТА С МОЛОДЫМИ СПЕЦИАЛИСТАМИ.

На I/I-59.г. на комбинате имеется 14 молодых специалистов.  
Все они используются по специальности за исключением см.мастера  
АБК КУЗМИНОЙ инженер ткач работает в отделке. Большинство моло-  
дых специалистов имеют индивидуальные задания и все они счита-  
лись за них. Всю работу с молодыми специалистами проводит Совет  
молодых специалистов под контролем Гл.инженера и Нач.отд.кадров.

На комбинате 21 чел. практиков занимающие должности ИТР,  
все они соответствуют занимаемой должности за исключением одного  
мастера по ремонту оборудования БОГДАНОВИЧ которого необходимо  
заменить и будет заменен. Остальные работают на инженерно-техни-  
ческих должностях в основном от 5 до 10 лет и выше, часть их  
повышают свои знания в институтах и техникумах.

ПОДГОТОВКА КАДРОВ.

	План.	Факт.
Подготовка новых рабочих	32	144
Произв. техн. курсы	70	62
Школы по изучению передовых методов труда.	100	130
Обучение 2-м профессиям	20	24
Подготовка новых рабочих через профтехшколу	68	37 чел. обучается 35ч.

### ТРУДОВАЯ ДИСЦИПЛИНА.

В течении 1958 года на комбинате было прогулов; 283 сл. с потерей 491 чел.дня. Опозданий 193 случая с потерей 105 час. 18 мин.

### ТЕКУЧЕСТЬ РАБОЧЕЙ СИЛЫ.

За 1958 год было принято 589 чел., за это же время уволено 572 человека. Причиной текучести рабочих сил является в основном 3-х сменная работа, отсутствие жилья, не достаток мест в дет-учреждениях /д/ясли и д/сад/.

### ЖИЛИЩНО БЫТОВЫЕ УСЛОВИЯ РАБОТАЮЩИХ.

При комбинате имеется 10 жилых домов с общей жилой площадью 6501 м<sup>2</sup>, имеется жилая площадь которая не обеспечивает запросы жилья работающих на комбинате. Не обходимо расширить жил.строительство.

Кроме того комбинат ощущает большой недостаток мест в дет.учреждениях: в данное время имеется 60 койко мест в д/яслях и 45 койко мест в д/саду, а потребность койко мест в детском саду 120 мест.

### КУЛЬТУРНО МАССОВАЯ РАБОТА.

Надо отметить, что на комбинате нет клуба где бы можно было проводить культурно массовые мероприятия.

При комбинате имеются кружки: художественной самодеятельности, хоровой, танцевальный, кружок кройки и шитья, кружок художественной вышивки с общим охватом 92 человека. Кроме того имеется физкультурный кружок с охватом 100 чел.

В физколлективе работают секции: велосипедная, волейбольная, конькобежная, лыжная, по стрельбе, шахматная и другие.

Было проведено в течении 1958 года лекций на технические и политические темы 16 лек., 10 вечеров, 2 устных журнала которые имели успех у рабочих.

39

ОБЩЕСТВЕННОЕ ПИТАНИЕ РАБОТА СТОЛОВОЙ  
И БУФЕТОВ.

При комбинате имеется столовая, обслуживает рабочих и служащих и ИТР с 11<sup>00</sup> час. до 18<sup>00</sup> час. где работающие могут принять горячую пищу, при льно-трацком цехе имеется буфет. но надо сказать, что не всегда столовая обеспечивает запросы рабочих; однообразен ассортимент и дорого.

У - СНИЖЕНИЕ СЕБЕСТОИМОСТИ

лю

Установленное плановое задание по снижению себестоимости сравнимой продукции на 1958 год комбинатом выполнена.

При плане снижения себестоимость сравнимой продукции на 1958 год - 0,67 % и суммы 600 тыс.руб. фактически достигнута - 0,76 % в сумме -696 тыс.руб. т.о. дано сверх плана 96 тыс.руб.

По всей продукции товарной комбинат имеет экономию против планового задания - 73 тыс.руб.

По отдельным статьям себестоимость всей товарной продукции имеет место следующее отклонения от плана ( в тыс.руб. )

	<u>План</u>	<u>отчет</u>	<u>- экон.</u> <u>+ перер.</u>
Сырье и основные материалы	147312	147046	- 266
Топливо и энергия всех видов	3752	3534	- 218
Зараб. плата осн. и доп4 .	7893	8119	+ 226 ✓
Расходы по содерж. оборуд.	4975	5083	+ 108
Цеховые расходы	2327	2183	- 144
Общезаводские расходы	1653	1887	+ 234 ✓
<hr/>			
Фабрично заводск. с/ст.	167912	167852	- 60
Внепроизводств. расходы	526	513	- 13

Полная себестоимость всей прод. 168438 168365 - 73

Ниже приведенный анализ по отдельным статьям себестоимости объясняет за счет каких факторов произошло отклонение от плановой себестоимости.

1. Сырье и основные материалы эк. 266 тыс.руб. на 1958 год комбинатом сэкономлено 5,5 тонн хлопка и 6,9 тонн пряжи в хлопчаткачестве и допущен перерасход 0,8 т. льняной пряжи в льноткачестве.

Указанная экономия сырья дала экономию в денежном выражении на сумму 136 тыс.руб.

Наряду с этим комбинат имел перерасход по льняной пряжи на сумму 159 т.р. ввиду того, что поставляемая льняная пряжа с Елгавской льнопрядильной ф/ки была сортностью и ценою выше, чем это было предусмотрено планом.

В то же время комбинатом допущен перерасход по вспомогательным материалам, который образовался в основном вследствие того,



что Латлегснаб поставлял комбинату крахмал по цене 8 руб., при плановой цене 4,70 на клгр.х ( 28 тонн).

Снижению себестоимости по хлопку способствовало использованию большого количества хлопка низких сортов, им это было предусмотрено тежпромфинпланом.

2. ТОПЛИВО И ЭЛЕКТРОЭНЕРГИЯ ЭК. - 218 т.р.:

В течении года сэкономлено 445 тонн условного топлива и 233 т.кв.ч. электроэнергии, что и составляет указанную сумму экономии.

3. ЗАРАБОТНАЯ ПЛАТА удорожание 226 тыс4Руб.

Указанный перерасход образовался в следствии сдвига в ассортименте ( перехода с репса на диагональ), оплат рабочих на время работы в колхозе и т.д. .

4. РАСХОДЫ ПО СОДЕРЖАНИЮ ОБОРУДОВАНИЯ.И ЦЕХОВЫЕ РАСХОДЫ  
Экон. 36 тыс. руб.

Экономия образовалась в результате перевыполнения плана производства и соотв. снижения постоянных расходов. Экономия имеет место по всем статьям содержания оборудования и цеховых расходов на исключением статьи расходов по текущему ремонту.

5. ОБЩЕЗАВОДСКИЕ РАСХОДЫ удорожание 234 т.р.

Указанный перерасход образовался в основном за счет статьи производства практики учеников. Согласно плана предусмотрено было по этой статье 195 т.р. - фактически израсходовано 370 т.р. кроме того процентов уплачено ( за минус полученных ) на 22 тыс.руб. больше чем предусмотрено планом, ввиду большого товара -хлопка, а также всвязи с переходом на новую систему кредитования по спецсудному счету.

6. ВНЕПРОИЗВОДСТВЕННЫЕ РАСХОДЫ Экон. 13 тыс4 руб.

Образовались за счет меньшего расхода паковочных материалов в связи с тем, что готовые ткани в большом количестве, чем это предусмотрено планом, отгружались в распокованном виде контейнерами.

АНАЛИЗ НЕПРОИЗВОДСТВЕННЫХ РАСХОДОВ ( в тыс.руб. )

За 1958 год по к-ту "Большевичка" непроизводственные расходы следующие.

	<u>уплочено</u>	<u>получено</u>
Штрафы за понижен. сортность продукции	35	90
Штрафы за <sup>40/</sup> недоставку продукции	24	-
Штрафы за неправильную маркировку	10	7
Штраф за <sup>40/</sup> перестановку продукции	-	10
Штраф за несвоевременный возврат тары	13	34
Надбавки по КОС. Ф И	-	5
Проценты уплаченные за просроченную ссуду	4	-
Сточные воды	97	-
	<hr/>	<hr/>
Уплочено штрафов	183	146

Как видно из указанной таблицы уплочено штрафов больше чем получено на 37 тыс.руб. В основном уплочено штрафов за сточные воды 97 тыс.руб. Если не считать штрафы за сточные воды, то полученные штрафы превышают уплоченные на 60 т.р.

В отношении штрафов за отпуск сточных вод дело обстоит следующим: по к-ту были составлены сметы на очистительную систему сооружений стоимостью до 500 т.р.

Управление легкой промышленности этот вопрос был оставлен без решения поскольку намечалась все отдельные фабрики обединить в одно место, где таковые сооружения уже имеются.

В отношении других штрафов с виновных лиц взыскания не производились, а накладывались административные взыскания и обсуждались на коллективных собраниях о недопущении в дальнейшем таких расходов.

УЧ - НАКОПЛЕНИЯ

УВ

РЕАЛИЗАЦИЯ :

по плану 173776 факт. 176190  
прибыль от реализации по плану 6652 факт. 7465.  
Убытки Ж К О по плану предусмотрены 546 факт. 612.  
Предусмотренные убытки превышены на 66 тысяч.

Убытки превышены :

1. за счет перерасхода электро энергии т.к. получаемая нами оплата за эл. энергию от жильцов гораздо ниже суммы оплачиваемой нами по счетам энергосбыту, из-за отсутствия счетчиков по отдельным квартирам. В настоящее время нами принимаются меры для установки счетчиков и оплата за энергию будут производить жильцы непосредственно Энергосбыту.

2. в смете по Ж К О превышены доходы от коек мест.

УЧ- ФИНАНСОВЫЕ СОСТОЯНИЕ И ОБОРОТНЫЕ СРЕДСТВА.

Наличие собственных оборотных средств : <sup>5638</sup> 9616 тыс. руб.  
<sup>на начало года</sup> излишек составляет <sup>5616</sup> 22 тыс. руб.

СОСТОЯНИЕ НОРМИРУЕМЫХ ОБОРОТНЫХ СРЕДСТВ.

Сверхнормативные остатки :

- |   |              |
|---|--------------|
| 1. покупные и собственные полуфабрикаты | 484 тыс.руб. |
| 2. вспомогательные материалы            | 250 тыс.руб. |
| 3. топливо                              | 45 тыс.руб.  |
| 4. запасные части                       | 232 тыс.руб. |

Сверхнормативные запасы по покупным полуфабрикатам оказались в связи с выполнением плана кооперированных поставок ; в 1У квартале из-за неритмичности поставок вся тяжесть поставок легла на декабрь месяц; по собственным полуфабрикатам сверхнормативные остатки оказались в связи с тем, что по хлопчаткацкому суровью план на 1959 г. увеличен на 1500 мтр. в сутки, для чего в конце декабря создавался известный запас.

W/M

Сверхнормативные остатки по вспомогательным материалам и запчастям в основном выявляются в связи с невозможностью реализации неликвидов . Списки неликвидов были разосланы предприятием, но за весь год было реализовано очень незначительное количество.

<sup>по</sup> Просроченной дебиторской и кредиторской задолженности нет.

## М Е Р О П Р И Я Т И Я

45

В целях ликвидации недостатков, которые имели место в году и обеспечение выполнения плана 1959 г. намечаются следующие мероприятия:

1959. I. В целях улучшения качества выпускаемой продукции усилить межцеховой контроль. X
1959. II. Обратить особое внимание на обеспечение выполнения плана по выпуску простынного полотна Арт. 288.
1959. III. Усилить контроль и требовательность к Елгавской льнопрядильной фабрике по приемке и использования льняной пряжи, не пропуская ее перерасхода. X
- IV. Провести в отделочном производстве ряд мероприятий по созданию нормальных условий труда с целью повышения качества выпускаемых тканей. X
- V. С целью усиления сохранности социал. собственности существующий пометражный кусковой учет, с помощью Управления доработать. одновременно математически проводить массовую разъяснительную работу среди работников комбината.
- VI. С целью недопущения перерасхода по фонду заработной платы повысить производительность труда и пересмотреть нормы выработки, согласно календарного плана пересмотра существующих норм.
- VII. Для повышения производительности труда механизации трудоемких процессов максимально использовать и освоить новую технику, одновременно активизируя работу рационализаторов и изобретателей.
1959. VIII. В целях снижения себестоимости выпускаемой продукции мобилизовать весь коллектив на снижение норм расхода сырья и материалов проводить ежемесячные анализы по статьям калькуляции, по отдельным производствам.
- IX. Повести рентабельную борьбу по ликвидации травматизма и принять необходимые меры, обеспечивающих охрану труда. X
1959. X. В целях повышение культуры, трудовой и производственной дисциплины, систематически проводить политико-массовую работу для вовлечения рабочих в бригады коммунистического труда.
1959. XI. Широко развернуть по всем производствам социалистическое соревнование по досрочному выполнению плана 1959 года.

1960

## УШ. ИНВЕНТАРИЗАЦИИ.

Инвентаризация по комбинату производилась на I.X.58 г. Результаты по инвентаризации отражены в ведомости по инвентаризации и в протоколе.

## IX. СОХРАННОСТЬ СОЦИАЛИСТИЧЕСКОЙ СОБСТВЕННОСТИ И КОНТРОЛЬНО-РЕВИЗИОННАЯ РАБОТА.

По выполнению приказов СНХ и Управления за № 16, 275, 116, 142 и 278 по вопросам сохранности социалистической собственности на комбинате производились следующие мероприятия:

1. Повседневно ведется работа по разъяснению принципов соц.собств., а именно:

а/ два раза рассматривались мероприятия на партбюро и партсобраниях.

б/ рассматривались мероприятия и состояние охраны на совещании мастеров комбината.

в/ обсуждался вопрос об охране социалистической собственности на открытых партсобраниях по цехам.

г/ вопрос обсуждался на сменных собраниях рабочих по сменам и цехам.

д/ обсуждались приказы и распоряжения об усиленной охране социалистической собственности и мероприятия по им на оперативках.

2. Стоянки частных машин на комбинате нет.

3. Весь личный состав охраны и материально-ответственных лиц проверен:

Составлены и подписаны договора на материально-ответственность.

4. Проводится работа по устройству скрытой сигнализации.

5. Контрольные проверки вывозимых ценностей делаются.

6. Оборудована камера хранения для ручной клади.

47

7. Ежемесячно проводится анализ себестоимости продукции, расходы сырья, материалов и других статей баланса.

8. Частично проверены маршруты постоянных ездов автомашин.

9. Количество перевезенного груза в частности топлива, хлопка, пряжи ежемесячно сверяется с приходом таковых на комбинат и оприходованием на склады.

10. Проверка правильности начисления зарплат по цехам проводится постоянно действующей комиссией но не регулярно каждый месяц.

Мероприятия о выполнении приказа Управления № 393 по акту ревизии за 1957 - 1958 годы отосланы в Управление 17.XI. 1958 г. за № 14-б.

Внезапных проверок проведено 7.

В результате инвентаризаций и проверок недостатков и хищений по комбинату не было выявлено, за исключением отдельных случаев задержаний в проходной с мелкими кражами. Таких случаев было 7 общей суммой на 1088,26.

Дисциплинарных взысканий было 2 случая. Осуждены 3 человека.

В отношении приказа Управления 3-рч на комбинате подлежало аттестации 31 чел. Аттестовано 20 чел. остальные аттестации не прошли т.к. проработали менее года.

#### Х. УЧЕТ И ОТЧЕТНОСТЬ.

На комбинате имеется машина-счетное бюро.

С 1.УП.1955 г. на комбинате введена журнально-ордерная форма учета. С ноября месяца 1956 г. учет материальных ценностей на складе осуществляется сальдовым методом.

В цехах введены 6 основному новыЕ формы первичного учета.

Общее количество счетных кадров по комбинату 26 чел., в т.ч. <sup>неиспользовано</sup> ~~полнолетнего~~ возраста 2 человека.

48

За исключением 3-х человек, все счетные работники подготовлены - закончены бухгалтерские курсы.

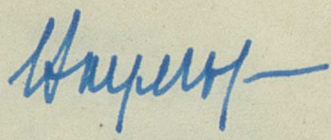
3 человека нуждаются в теоретической подготовке счетоводства.

ПОЯСНЕНИЯ К ОТДЕЛЬНЫМ СТАТЬЯМ  
БАЛАНСА.


1/ в ф / стр.23 входит выписка газет и журналов на 1959 год и абонемента плата за телефон за I кв. 1959 года.

2/ по ф I стр.50 числится сумма 8 т.руб. - пропажа II кусков ткани по АК без <sup>виновных</sup> лиц; материал по этому делу находится в ОБХС на расследовании.

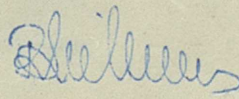
и.о.ДИРЕКТОРА:  
текстильного комбината  
"БОЛЬШЕВИЧКА"

  
/НАУМОВ М.С./

ГЛАВНЫЙ БУХГАЛТЕР:

  
/ТЕНДРИКОВ П.К./

и.о.НАЧАЛЬНИКА ПЛАНОВОГО  
ОТДЕЛА:

  
/МЕЛМАНЕ /



14/5

49

23 января 1959 г.

ГОРУПРАВЛЕНИЮ ГОСБАНКА гор.РИГИ.

Текстильный комбинат "БОЛЬШЕВИЧКА" сообщает, что в балансе на 1-ое января 1959 г. по строке 12-ой "сырье, основные материалы и покупные полуфабрикаты в ходит:

а/ хлопок кредитованный	Руб. 7062980,60
б/ покупные и собственные полуфабрикаты	" 1786517,10
ИТОГО:	<u>Руб. 8849497,70</u>

а/ Норматив по хлопку	722 т.р.
б/ -- по покупным и собственным полуфабрикатам	<u>1302 т.р.</u>
ИТОГО:	2024 т.р.

По строке 118-ой "Прочие кредиторы" входит:

а/ Прочие кредиторы	Руб. 112757,06
б/ Депоненты /б/сч.099/	" 15889,87
ИТОГО:	<u>Руб. 128646,93</u>

По строке 171-ой "экономия от проведения затрат по внедрению новой техники с начала года в ходит:

а/ Ткацкие станки	423 т.р.
б/ Автопогрузчики	38 т.р.
в/ Транспортные очистители машин	33 т.р.
г/ Водоснабжение	<u>231 т.р.</u>
ИТОГО:	725,0 т.р.

и.о. ДИРЕКТОРА:  
г/к-та "БОЛЬШЕВИЧКА"

Наумов /

Гл.БУХГАЛТЕР:

Гендриков /