

Утверждено Министерством финансов СССР и ЦСУ СССР 29.VIII.1958 г. № 257/17-101

Шифр
7

овнархоз, министерство Лайв. сср
 отраслевое управление мпей пром-ий
 мест
 предприятие тпей. коаб. "Большевик"
 адрес предприятия г. Рига, ул. Гашибу дамбис 27
 год ввода в эксплуатацию

50

ЗАКЛЮЧИТЕЛЬНЫЙ БАЛАНС

по основной деятельности промышленного предприятия
на 1 января 1959 года
(в тыс. руб.)

Срок представления	<u>24. января</u>	195 <u>9</u> г.
Выслан	<u>23. января</u>	195 <u>9</u> г.
Получен		195— г.
Утвержден (проверен)		195— г.
Включен в сводку		195— г.

А К Т И В		№ строки	На начало года	На конец года (месяца)
А. Основные средства и внеоборотные активы			1	43200 ²
I. Основные средства (001)		01	42693	43.199874.59
II. Отвлеченные средства:				
1. Взносы в бюджет отчислений от прибыли (110):				
а) до отчетного года		02	4225	5001
б) отчетного года		03	×	5.001000.-
2. Отчисления на премирование по Всесоюзному социалистическому соревнованию (110)		04		1509
3. Прочие отвлеченные средства (110)		05	1672	1.509197.41
III. Внутрисистемные расчеты по перераспределению оборотных средств и прибыли (104)		06	×	
IV. Предприятия по выделенным средствам (125)		07		
V. Убытки (190):				
а) до отчетного года		08		
б) отчетного года		09	×	49710
Всего по разделу А		10	48590	49.710072.30
Наличие собственных оборотных и приравненных к ним средств		11	9673	9.638388.97
Б. Нормируемые оборотные средства				9638
	Нормативы			
	на начало года	на конец года (месяца)		
1. Сырье, основные материалы и покупные полуфабрикаты (021)	1919	2024	12	4827
2. Вспомогательные материалы (021)	884	927	13	1326
3. Топливо (021)	321	278	14	608
4. Тара (021)	950	950	15	989
5. Запасные части для ремонтов (029)	900	884	16	872
6. Малоценные и быстроизнашивающиеся предметы (02б)	580	650	17	1104
Итого по статьям 1—6	5554	5723	18	9726
в том числе материальные ценности в пути	×	×	19	75
7. Незавершенное промышленное производство и полуфабрикаты собственного производства (045)	1622	1675	20	1619
8. Незавершенное производство не-промышленное (048)			21	
9. Незавершенное производство сельского хозяйства			22	
10. Расходы будущих периодов (057)	12	12	23	8
11. Готовая продукция (060, 065)	2097	2206	24	1392
в том числе товары отгруженные, по которым расчетные документы не сданы в банк на инкассо (065) 1)	524	552	25	729
12. Товары			26	
13. Запасы сельского хозяйства (033, 034, 048)			27	
14. Прочие нормируемые средства			28	
Всего по разделу „Б“	9285	9616	29	12745
				17.936991.83

1) В пределах сроков, установленных для сдачи документов в обеспечение ссуд.

П А С С И В

№ строки

На начало года

На конец года (месяца)

А. Источники собственных и приравненных к ним средств

- I. Уставный фонд (125)
- Выделенные средства
- I-а. Износ основных средств (004)
- II. Бюджетное финансирование на прирост нормативов собственных оборотных средств (125)
- Государственная дотация на покрытие плановых убытков
- III. Кредиты Госбанка на мероприятия по внедрению новой техники, а также на организацию и расширение производства
- IV. Внутрисистемные расчеты по перераспределению оборотных средств и прибыли (104)
- V. Долгосрочные кредиты и расчеты за полученные за плату основные средства
- VI. Прибыль (190):
 - а) до отчетного года
 - б) отчетного года

Итого по группам I—VI

В покрытие нормативов

на начало года	на конец года (месяца)
----------------	------------------------

VII. Устойчивые пассивы

- 1. Задолженность рабочим и служащим и соцстраху по отчислениям (094, 097)
- 2. Резерв на покрытие предстоящих расходов (кроме вознаграждения за выслугу лет) (137)
- 3. Вознаграждение за выслугу лет
- 4. Кредиторы по оплате продукции частичной готовности (082)
- 5. Покупатели по залогам за тару
- 6. Средства, изъятые в связи с кредитованием по обороту
- 7. Прочие устойчивые пассивы

Итого по группе VII

Всего по разделу А

Б. Кредиты банка под нормируемые товароматериальные ценности

- 1. Ссуды при кредитовании по обороту (166)
- 2. Ссуды под сырье, материалы и топливо (166)
- 3. Ссуды под незавершенное производство и полуфабрикаты собственного производства (166)
- 4. Ссуды под готовые изделия (166)
- 5. Ссуды под товары
- 6. Ссуды по спецсудному счету (без ссуд под расчетные документы в пути)
- 7. Прочие ссуды

Всего по разделу Б

- Б-1. Износ малоценных и быстроизнашивающихся предметов (028)

1
43133
7964
×
639
×
6232
×
57968

2
+32241.95 +32
43.018980.12 43019
-32241.75 -32
9.113129.57 9113
51456.18 51
6.854895.40 6855
59.038461.27 59038

на начало года	на конец года (месяца)	№ строки	На начало года	На конец года (месяца)
266	262	86	456	594702.25 594
29	48	87	116	174611.24 175
		88		
		89		
		90		
		91	×	×
		92		
295	310	93	572	769313.49 769
58263	59348	94	58540	59.807774.76 59807

1762
6.724769.50 6725

1762
6.724769.50 6725

531
580535.46 581

А К Т И В		№ строки	На начало года	На конец года (месяца)
			1	2
В. Денежные средства, расчеты и прочие активы				
I. Денежные средства:				
1. Касса (070)	30	2	2	2177.82
2. Расчетный счет в Госбанке (073)	31	1027	75	75089.85
3. Особый (субрасчетный) счет в Госбанке	32			
4. Прочие денежные средства (073)	33	16	5	44520.35
Итого по группе I	34	1045	82	81720.02
II. Товары отгруженные и сданные работы по переданным в банк на инкассо расчетным документам, сроки оплаты которых не наступили (065) ¹⁾	35	2419	1571	1570759.28
III. Товары отгруженные и сданные работы по расчетным документам, не оплаченным в срок покупателями и заказчиками, и по документам, не переданным в банк в установленный срок на инкассо в обеспечение ссуд (065) ¹⁾	36	167	1	601.55
IV. Товары на ответственном хранении у покупателей ввиду отказа от акцепта (065)	37			
V. Дебиторы:				
1. Покупатели (080, 101)	38			
2. Авансы, выданные по договорам на контрактацию и заготовку сельхозпродукции	39			
3. Дебиторы по недостачам, растратам и хищениям (100)	40	51	49	48594.53
4. ОКС по задолженности, образовавшейся в результате нарушений финансово-сметной дисциплины (105)	41			
5. Прочие дебиторы	42	23	26	26086.90
Итого по группе V	43	74	75	74681.43
Особый счет в Госбанке для регулирования разниц в ценах на заготовленную сельскохозяйственную продукцию	44			
VI. Совнархоз, министерство по временно изъятым суммам свободных оборотных средств (104)	45			
VII. Предприятия и организации своей системы по выданным им средствам в порядке оказания временной финансовой помощи ²⁾	46			
VIII. ОКС по строительству индивидуальных жилых домов для продажи и рабочие и служащие по ссудам банка долгосрочных вложений на индивидуальное жилищное строительство и прочие нужды (106)	47		9	9300.-
IX. Расходы, не перекрытые средствами специальных фондов и целевого финансирования	48			
X. Излишне внесенная на конец года в банк долгосрочных вложений сумма амортизационных отчислений	49			
XI. Недостачи сверх норм убыли и потери от порчи товароматериальных ценностей, не списанные с баланса в установленном порядке (121)	50		8	7932.54
XII. Премии и надбавки, выплаченные сдатчикам сельхозсырья	51			
XIII. Разницы в заготовительных ценах на сельскохозяйственное сырье	52			
XIV. Средства специальных фондов, внесенные в банк на финансирование капитального строительства (077)	53		119	118742.79
XV. Средства и затраты на капитальный ремонт:				
1. Затраты на незаконченный капитальный ремонт (011)	54		92	92188.64
2. Особый счет в Госбанке по амортизационным отчислениям на капитальный ремонт (073)	55	165	1	1058.60
3. Поставщики и подрядчики по выданным им авансам (082)	56			
Итого по группе XV	57	165	93	93247.24
XVI. Прочие активы	58			
Всего по разделу В	59	3870		1.956984.80

¹⁾ Отметить, в какой оценке: по себестоимости или по отпускным ценам.
²⁾ Заполняется совнархозом (министерством, ведомством).

1958

П А С С И В		№ строки	На начало года	На конец года (месяца)
			1	2
В. Разные кредиты банка, расчеты и прочие пассивы				
I. Краткосрочные ссуды банка (166):				
82	1. Ссуды под расчетные документы в пути и на покупку чековых книжек	104	1951	1.453073.69 1453
85	2. Ссуды под авансы по договорам на контрактацию и заготовку сельхозпродукции	105		
235	3. Ссуды на временное пополнение оборотных средств	106		
02	4. Ссуды на выплату премий-надбавок	107		
23	5. Прочие ссуды	108		
	6. Ссуды, не оплаченные в срок	109		
	Итого по группе I	110	1951	1.453073.69 1453
	II. Резерв совнархоза, министерства для оказания временной финансовой помощи ¹⁾	111		
	III. Кредиторы:			
	1. Поставщики по акцептованным платежным требованиям (080)	112	1473	457421.34 458
53	2. Поставщики по не оплаченным в срок платежным требованиям (080)	113		
	3. Поставщики по неотфактурованным поставкам (080)	114	350	20415.95 21
90	4. Сдатчики сельхозпродукции	115		
43	5. Финансовые органы по налогу с оборота (101)	116	1	2389.- 2
	6. Финансовые органы по отчислениям от прибыли и прочим платежам (101)	117	42	11103.69 11
	7. Прочие кредиторы	118	81	128646.93 129
	Итого по группе III	119	1947	620276.91 621
	Особый счет в Госбанке для регулирования разниц в ценах на заготовленную сельскохозяйственную продукцию	120		
	IV. Совнархоз, министерство по полученным во временное пользование суммам оборотных средств (104)	121		
	V. Совнархоз, министерство (ведомство) по полученным от него средствам в порядке временной финансовой помощи (104)	122		
	VI. Ссуды банка на строительство индивидуальных жилых домов для продажи и на индивидуальное жилищное строительство и прочие нужды	123		9300.- 9
	VII. Специальные фонды, целевое финансирование и целевые поступления (130, 176)	124	301	260813.32 260
	VIII. Финансирование на выплату премий-надбавок	125		
	IX. Разницы в заготовительных ценах на сельскохозяйственное сырье	126		
	X. Амортизационный фонд, подлежащий взносу в банк долгосрочных вложений (126)	127		
	XI. Источники средств для капитального ремонта:			
	1. Амортизационный фонд в распоряжении предприятия на капитальный ремонт (181)	128	173	148005.29 148
	2. Прочие источники финансирования капитального ремонта (181)	129		
	3. Ссуды Госбанка на капитальный ремонт (166)	130		
	4. Поставщики и подрядчики за оказанные ими услуги и выполненные работы (080)	131		
	Итого по группе XI	132	173	148005.29 148
	XII. Прочие пассивы	133		
	Всего по разделу В	134	4372	2.490969.21 2491

¹⁾ Заполняется совнархозом, министерством (ведомством).

1951-5747
58 48.0

сум-55+47+40+22182¹⁴ 3221195⁵
+70.0 = 132.69

ср. 54 = отчисления 13820⁶⁶ + доходы 836778 + налог обор. 70 руб (на отп из 073)

А К Т И В	№ строки	На начало года	На конец года (месяца)
		1	2
Г. Средства и затраты на капитальное строительство			
1. Законченное капитальное строительство (201):			
а) предусмотренное по государственному плану	60	×	
б) осуществленное сверх государственного плана	61	×	
2. Затраты по неосуществленному и окончательно прекращенному капитальному строительству (201)	62		
3. Незавершенное капитальное строительство (201):			
а) предусмотренное по государственному плану	63		
б) осуществляемое сверх государственного плана	64		
4. Законсервированное и окончательно прекращенное капитальное строительство (201)	65		
5. _____	66		
6. Проектно-сметная документация	67		
7. Оборудование для установки (207)	68		
8. Строительные материалы, конструкции и детали (207)	69		
9. Подрядчики по выданным авансам и по оплаченным конструкциям и деталям (082)	70		
10. Прочие дебиторы (080)	71		
Всего по разделу Г	72		
Д. Затраты на формирование основного стада			
Затраты на формирование основного стада (201)	73		
Б А Л А Н С	74	65205	69.604048. 69604

П А С С И В	№ строки	На начало года	На конец года (месяца)
		1	2
Г. Источники средств для капитального строительства			
1. Финансирование через банк долгосрочных вложений капитального строительства (215):			
а) предусмотренного по государственному плану	135		
б) осуществляемого сверх государственного плана за счет специальных источников, разрешенных Правительством СССР	136		
2. Финансирование через Госбанк капитального строительства (215):			
а) предусмотренного по государственному плану	137		
б) осуществляемого сверх государственного плана за счет специальных источников, разрешенных Правительством СССР	138		
3. Прочие источники финансирования капитального строительства (215)	139		
4.	140		
5. Фонд проектно-сметной документации	141		
6. Подрядчики по акцептованным счетам за выполненные работы (080)	142		
7. Подрядчики по не оплаченным в срок счетам за выполненные работы (08J)	143		
8. Поставщики по акцептованным платежным требованиям (080)	144		
9. Поставщики по не оплаченным в срок платежным требованиям (080)	145		
10. Прочие кредиторы	146		
Всего по разделу Г	147		
Д. Финансирование затрат на формирование стада			
Финансирование через банк долгосрочных вложений затрат на формирование основного стада (215)	148		
Б А Л А Н С	149	65205	69.604048.93 69604

СПРАВКИ

	№ строки	На начало года		На конец года (месяца)	
		1	2	1	2
1. Просроченные суммы (недоимки) по платежам в бюджет (сверенные с финансовыми органами) по отчислениям от прибыли	150				
Сумма отчислений от прибыли, причитающаяся бюджету (начисленная) за период с начала года при децентрализованном порядке расчетов по отчислениям от прибыли	151	4404		4874	
2. В разделе Б "Нормируемые оборотные средства" числятся:					
— Сверхнормативные не прокредитованные банком остатки, с учетом результатов регулирования задолженности банку по ссудам на 1 число месяца, следующего за отчетным 1):					
а) всех нормируемых ценностей — по предприятию в целом (стр. 29)	152			961	
б) производственных запасов (строка 18)	153	333		1084	
в) незавершенного производства и полуфабрикатов (строка 20)	154				
г) готовой продукции и товаров (строки 24 и 26)	155				
— Излишние материальные ценности	156	531		423	
3. Задолженность банку по ссудам, с учетом результатов регулирования на 1 число месяца, следующего за отчетным (справка заполняется всеми предприятиями):					
а) под производственные запасы	157	2146		6.724.769.	
б) под незавершенное производство и полуфабрикаты	158				
в) под готовую продукцию	159				
г) под прочие нормируемые средства	160				
4. Задолженность поставщикам, заченная банком при кредитовании, с учетом регулирования задолженности банку по ссудам (справка заполняется всеми предприятиями)	161	1162	53	53268.80	
5. В сумме остатков готовой продукции товаров (не отраженных по счету реализации) отгруженных, не оплаченных в срок, оставленных на ответственное хранение числятся стоимость покупных товаров и материалов, транспортные расходы, стоимость продукции и услуг непромышленного характера	162	82	50	49546.7	
6. Отклонения фактической себестоимости от плановой себестоимости остатка готовой продукции на складах, товаров отгруженных и сданных работ, товаров неоплаченных и товаров на ответственном хранении	163	17		15	15203.
7. В сумме прибыли (убытка) отчетного года (строки 09, 84) прибыль (убыток), относящаяся к отгруженной, но не оплаченной покупателями продукции	164				
8. Выручка от реализации товарной продукции 2)	165	45213		45532	
в том числе налог с оборота	166				
9. Результат от реализации товарной продукции 2):					
а) прибыль	167	1655		1869	
б) убыток	168				
10. Погашено ссуд, на внедрение новой техники, механизацию и улучшение технологии производства с начала года	169	724			тыс. руб.
в том числе ссуд, полученных до отчетного года	170	638			
11. Экономия от проведения затрат по внедрению новой техники, механизации и улучшению технологии производства, рационализации и интенсификации производственных процессов за счет ссуд банка, полученная с начала года	171	725			
12. По статье "Незавершенное капитальное строительство, предусмотренное по государственному плану (стр. 63)" числятся затраты по строительству жилых домов, произведенные за счет специальных источников сверх государственного плана	172				

1) Строка 152 заполняется только предприятиями, имеющими сверхнормативные остатки в целом по всем нормируемым ценностям с учетом результатов регулирования задолженности банку по ссудам.
 Строки 153, 154, 155 заполняются предприятиями, имеющими сверхнормативные остатки ценностей по отдельным статьям или группам статей с учетом результатов регулирования задолженности банку по ссудам, независимо от того, имеются ли у них сверхнормативные остатки в целом по всем нормируемым ценностям.
 В своих балансах соответственно приводятся итоги сумм, показанных в балансах отдельных предприятий по строкам 152—156.
 2) в балансе на 1 апреля и в заключительном балансе не заполняется.
 Строки 152—160, 162, 169 и 170 заполняются только в квартальных балансах и в заключительном балансе.

17. *Либера* 1959 г. / Директор *Мичин* Главный (старший) бухгалтер *С*
 8
 *) *Мичин 870*
Либера 619474
 *) *Мичин 36773*
Либера 16495
53268.80

РАСЧЕТ ПРИВЫЛЕЙ
на 1-ое декабрь 1959 г.

М.
1/1

	на <u>декабрь</u> 1958 г.	на <u>1/1</u> 1959 г.
От реализации б/с т. 067+067-6-064-098	63944 ⁸⁸	7465 7464517 ²³
" " " 067-4-093	- 422 ¹³	2 - 1934.85
ВСЕГО	638989 ⁷⁵	7463 7462582 ³⁸
б/с т 048 ЛЮ УБЫТКИ	- 80145.76	612 - 611705.81
УБЫТКИ ПРОШЛЫХ ЛЕТ ВЫЯВЛЕН. В Т/ГОДУ	-	4 + 4479.88
Снижения за расходы, финансируемые на убытки завод. структуры	-	- 461.05
ВСЕГО БАЛАНСОВАЯ ПРИВЫЛЬ	558813.99	6854895 ⁴⁰
Движение готов. прод. за <u>декабрь</u> м-ц.		6855
Остаток на <u>1/1</u> 58 б/сч 060 т.р.	1392	
" " на <u>1/1</u> 58 " " 065 " "	2504	
ИТОГО	3896	Баланс привыли по плану за 1958г.
Приход гот. прод. с начала года по табр. завод. с/стоимости т.р.	167852	6106.0
Излишки готовой продукции " "	2	
ИТОГО	167854	
Остаток готов. продукции на <u>1/1</u> 59 б/сч. 060 т.р.	2131	фонды привыли за 1958г.
То же на <u>1/1</u> 59 " " 065 " "	1522	6855.0
ИТОГО	3653	
Недостача продукции отнесена на производство т.р.	-	сверхпланов. привыли 749.0
Недостача продукции отнесена на виновных лиц " "	-	
Реализация по зав. с/стоимости с начала года " "	168097	30% ссубсод.
Коммерческ. расходы с н/года 47 " "	513	
Налог с оборота с н/года (x11 8.0) " "	+87 115 (+72)	224700 =
Прибыль от реализации " "	7465	- 173700 =
Реализация по орг.-отпуск. ценам " "	+76262 - 72	
	176190	51.000

110-176=51000
вселили с фон 50%
110-176=223994

176190
130658
45532

Рис

Latv. PSR Tautas saimniecības Padome
 vieglās rūpniecības pārvalde
TEKSTILKOMBINATS
„BOĻŠEVIČKA”
 Rīgā, Ganību dambī № 30, tel. 92782

Приложение № 5.
 к инструкции Министерства
 финансов СССР от 26 августа
 1958 года № 246.

Висылается финансовому органу
 при децентрализованном порядке
 расчетов.

РАСЧЕТ

По отчислениям от прибыли в бюджет за

за 1958 г.

По *Перед. Ком-ты «Болевисветла»*
 /наименование организации/

	По данным плательщика	По расчету финоргана
Прибыль по плану на 1958 г.	6106	
Отчисления в бюджет	4764	
% отчисления	78.0	
Прибыль по отчету за 1958 г. /с начала года до конца отчетного периода/	6855	
Из общей суммы балансовой прибыли исключаются:		
а/ суммы превышения штрафов полу- ченных над уплаченными /по органи- зациям, вносящим эти суммы в бюджет/	—	
б/ взносы экономии от сокращения за- вышенных ассигнований на администра- тивно-управленческие расходы	—	
в/ прибыль подсобных сельских хозяйств /от которой в бюджет отчисляется при годовом расчете в размере 50 %/ или убытки	—	
г/ прибыль ширпотреба из отходов	—	
д/	—	
ИТОГО:	—	
Прибыль по отчету за вычетом сумм, показанных в строке 5:	6106	
а/ в пределах плана	449	
б/ сверх плана	—	
ИТОГО:	6855	
Из общей суммы сверхплановой при- были исключаются:		
а/ премии по Всесоюзному социалис- тическому соревнованию	—	
б/ отчисления в фонд предприятия /д/	224	166
/директора, начальника /174-119/ = 55 + (122-55) 346-122 =	225	225
в/ отчисления на строительство жи- лых домов	101	101
г/ погашение ссуды Госбанка по внед- рению новой техники (724-623)	2	2
д/ <i>Косинце «Ф» - 50%</i>	—	—
ИТОГО:	552	494

346 - (10%) = 311.6 = 311.4
311.4 - 145 = 166
ширпр. - 122/5 = 24.4

7) 174-119 = 55 + 90 = 145
346 - 145 = 201
рей. до ширпротреб.

56

По данным
плательщика

По расчету
финоргана

Восстанавливаются:
а/ недоначисленный фонд предприятия,
директора /начальника/
б/

Итого:

Прибыль, от которой производится
отчисления в бюджет:
а/ в пределах плана, с учетом восстанов-
ленных сумм /стр.6 "а"+8/ при квар-
тальных расчетах
б/ сверх плана, за вычетом исключен-
ных сумм за счет сверхплановой при-
были /стр.6 "б"-7/

Причитается отчислений в бюджет от
фактической прибыли:
а/ в пределах плана с учетом воста-
новленных сумм

б/ сверх плана
в/ недоначисленный фонд предприятия,
директора /начальника/ /только при
расчете за год/
г/ сумма прибыли от реализации това-
ров широкого потребления, если пред-
приятием не соблюдены условия
д/ 25 % превышения штрафов получен-
ных над уплаченными по годовым пере-
расчетам /по предприятиям, уплачива-
ющим эти штрафы/
е/ разница между суммой, предусмот-
ренной по плану на погашение осуд-
банка по новой технике и фактически
погашенной

ВСЕГО:

Начислено за отчетный период
Итого причитается:
а/ к доплате по сроку
б/ к уменьшению
Установленный срок для представления
баланса

6106

6106

197

255

4764

4764

99

122,5

4863

4891,5

5001

5001

138

109,5

24/1592

Наумов

и.о. ДИРЕКТОРА:
т/к-та "БОЛЬШЕВИЧКА" /НАУМОВ/

Заведующий
райгорфинотделом:

Гл.БУХГАЛТЕР:
/ЛЕНДРИКОВ/

Старший инспектор:

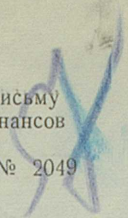
Комбинат, Бобровский

/наименование организации/

Канбу. Канбу 27

/адрес/

Приложение к письму
Министерства финансов
СССР
от 13. XI 1952 г. № 2049



АКТ

16 субпр

1952 г.

галтер госдоходов

Степановича районизации

ансового отдела тов.

Ковалева В.П.

хгалтер

Бобровский

тов.

К.А.Николаев В.П.

звели сверку расчетов по платежам в бюджет за время с

12.5X.

12.59.

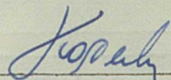
195 г.

		Наименование платежей		
		По данным финоргана	По данным организации	Расхождение + или -
Сальдо на начало проверяемого периода)	Недоимки	-	-	
	Переплата	-	-	
Исчислено платежей за проверяемый период	Налог	5001,000	5001,000	
	Пени	1413,55	1413,55	
Исчислено или уменьшено платежей по актам прокси за предыдущий период	Налог	179,000	179,000	
	Пени			
Уплачено платежей	Налог	5,180,000	5,180,000	
	Пени			
Сальдо на конец проверяемого периода)	Недоимка	-	-	
	Переплата	-	-	

Объяснение причин расхождения _____

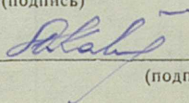
Предложение финоргана _____

Бухгалтер госдоходов _____



(подпись)

Бухгалтер предприятия _____



(подпись)

Совет Народного Хозяйства Латвийской ССР

(наименование министерства или ведомства, в ведении которого находится учреждение, предприятие или организация)

Текстильный комбинат "ВОЛЬШЕВИЧКА".

(наименование учреждения, предприятия или организации — распорядителя кредита)

СПРАВКА

Республиканского

полученных из бюджета средств
(союзного или республиканского)

на 1 января 1959 г.

(в рублях и копейках)

№№ бюджетных счетов	№№ разделов	№№ статей	Символы отчетности Госбанка	Остатки кредитов (на конец отчетн. квартала)	Суммы кассовых расходов (с начала года)
1	2	3	4	5	6
612005	98	31	16	2000,-	2000,-

Итого: 2000,- 2000,-

в графе 5 — Остатки кредитов Руб. Две тысячи, коп. 00

(сумма прописью)

в графе 6 — Суммы кассовых расходов Руб. Две тысячи, коп. 00

(сумма прописью)

Руковод. учреждения, организации, предприятия *Мочен* (подпись)

Главный (старший) бухгалтер *Сид* (подпись)

« 7 » января 1959 г.

Госбанк СССР Государственного банка СССР подтверждает
равность данных в остатках кредитов и кассовых расходов

Главный бухгалтер *Сид* (подпись)
Бухгалтер *Сид* (подпись)

« » 1959 г.

Ф. № 3016

(ministrijas vai resora nosaukums, kam pakļauta iestāde, uzņēmums vai organizācija)

(iestādes, uzņēmuma vai organizācijas nosaukums — kredīta rīkotāja)

IZZIŅA

par saņemtiem no budžeta līdzekļiem
(savienības vai republikāniskā)

uz 195... gada 1.
(rubļos un kapeiķos)

Budžeta kontu Nr.Nr.	Nodalījumu Nr.Nr.	Pantu Nr.Nr.	Valsts bankas atskaites simboli	Kreditu atlikumi (uz atskaites ceturkšņa beigām)	Kases izdevumu sumas (no gada sākuma)
1	2	3	4	5	6

Kopā:

Pie 5. ailes — Kreditu atlikumi

(suma vārdiem)

Pie 6. ailes — Kases izdevumu sumas

(suma vārdiem)

Iestādes, uzņēmuma, organizācijas vadītājs (paraksts)

Vieta
zīmojam

Galvenais (vecākais) grāmatvedis (paraksts)

195... g. «...»

PSRS Valsts bankas k/n. apstiprina kreditu un izdevumu atlikumu datu pareizību uz 195... g. 1.

Galvenais grāmatvedis (paraksts)

Vieta
zīmojam

Grāmatvedis (paraksts)

195... g. «...»

G22R3

Приложение к форме № I.

СПРАВКА

О ДВИЖЕНИИ ГОТОВОЙ ПРОДУКЦИИ
ЗА 1958 ГОД ¹⁹⁵⁹
ПО ТЕКСТИЛЬНОМУ КОМБИНАТУ
"БОЛЬШЕВИЧКА".

I. Остатки продукции на начало года:

На складах /форма I. строка 24/ 1392 т.р. 2131

Товары отгруженные, неоплаченные и на
ответственном хранении у покупателей
/форма I. строка 35, 36 и 37/, минус
форма I. строка ~~162~~¹⁵⁹, графа I 2504 т.р. 1522

2. ПРИХОД:

Изготовлено продукции за 1958 год ⁹
/форма 6, строка 14, графа 2/ 167852 т.р. 168582

Излишки продукции, выявленные в
1958 году 2 т.р. 5

Доценка продукции - -

3. РАСХОД:

Реализовано продукции в 1958 году ⁹
/форма 12, раздел А. стр. I, 2, 3
графа 2/ 168097 т.р. 169462

Недостача готовой продукции выяв-
ленная в 1958 году ⁹ *буксен. на выделенных*
ли - 4

Уценка готовой продукции - -

4. ОСТАТОК ПРОДУКЦИИ НА КОНЕЦ ГОДА.

На складах /форма I, стр. 24/ 2131 т.р. 2339

Товары отгруженные, неоплаченные и
на ответственном хранении у покупа-
телей /форма I, стр. 35, 36, 37/ минус
форма I стр. ~~162~~¹⁵⁹, графа 2 1522 т.р. 435
~~434~~

И.О. ДИРЕКТОРА:
текстильного комбината
"БОЛЬШЕВИЧКА" *Наумов* /НАУМОВ/

Главн. БУХГАЛТЕР: *С.Г.* /ЛЕНДРИКОВ/

Совнархоз [министерство, центральное учреждение] Ленинградской С.С.Р.

Отраслевое управление Ленский Промышленно-Строительный

Предприятие [трест] Техстильмаш. Колембинат. Волосельский

100

827

ПРИЛОЖЕНИЕ К ЗАКЛЮЧИТЕЛЬНОМУ БАЛАНСУ (в тыс. руб.)
на 1 января 1959 г.

I. РАСШИФРОВКА СТАТЕЙ БАЛАНСА

а) Статья „Прочие отвлеченные средства“ (форма № 1, строка 5)

	№ строки	На начало года	На конец года
		1	2
Взносы в банк долгосрочных вложений из прибыли на капитальное строительство:			
а) до отчетного года	01		
б) отчетного года	02	X	200
Взносы в Госбанк из прибыли на капитальное строительство, финансируемое с бюджетного счета	03		
Использование прибыли, направленной на финансирование капитального строительства с расчетного счета в Госбанке	04	30	10
Взносы в банк долгосрочных вложений из прибыли на финансирование затрат по формированию основного стада	05		
Отчисления в фонд предприятия:			
а) авансовые отчисления	06		78
б) доотчисления от плановой прибыли или экономии до отчетного года	07	68	119
Отчисления в фонд ширпотреба из отходов	08		
Отчисления прибыли на расширение и укрепление подсобного сельского хозяйства	09		
Взносы в бюджет прибыли от реализации товаров широкого потребления из отходов	10		
Средства, направленные на финансирование затрат по внедрению новой техники, механизации и улучшению технологии производства	11	1540	775
Отчисления до 30% сверхплановой прибыли или сверхплановой экономии от снижения себестоимости продукции на строительство жилых домов	12	22	225
Оборудование, переданное предприятиям Реммаштреста для ремонта	13		
Изъятие в бюджет сумм от завышенных ассигнований по административно-управленческим расходам	14		
Перечисление средств в резерв совнархоза [министерства, ведомства] для оказания временной финансовой помощи:			
а) из сверхплановой прибыли	15		100
б) из других собственных источников	16		
Прочие отвлечения средств	17	12	2
в том числе:			
<u>На проведение мероприятий по повышению изощр.</u>	18	12	2
<u>Закладка угля</u>	19		
	20		
Итого [строки 01—17]	21	1672	1509

б) статей нормируемых оборотных средств и других статей баланса*)

Наименование статей	№ строки	Нормативы		Фактически	
		на начало года	на конец года [месяца]	на начало года	на конец [месяца]
По статье „Сырье, основные материалы и покупные полуфабрикаты“ [строка 12] в том числе числится:					
1. Моторы	22				
2. Контрагентское судовое оборудование	23				
3. Скот на базах	24*				
По статье „Вспомогательные материалы“ [строка 13] в том числе числится:					
1. Сетеснастные материалы	25				
2. Отходы и угар	26	19	18	70	35
3. Удобрения	27				
4. Фураж	28				
По статье „Малопенные и быстроизнашивающиеся предметы“ [строка 17] в том числе числится:					
1. Сменное оборудование	29				
2. Инструменты и приспособления	30				
3. Промснаряжение скорого износа и орудия лова	31				
4. Спецодежда, спецобувь, бытовой инвентарь и постельные принадлежности	32				
По статье „Незавершенное производство и полуфабрикаты собственного производства“ [строка 20] в том числе числится:					
1. Древесина у рацмехпудей, у лесозаготовительных предприятий	33				
2. Укомплектованная готовая продукция, проходящая испытания	34				
3. Контрагентское судовое оборудование, включенное в валовую продукцию	35				
По статье „Незавершенное производство не промышленное“ [строка 21] в том числе числится:					
1. Затраты по сплаву лесопроductии	36				
По статье „Расходы будущих периодов“ [строка 23] в том числе числится:					
1. Затраты на горноподготовительные работы	37				
2. Затраты на оборудование лав, металлические и железобетонные крепления и предметы, погашаемые в сметно-нормализованном порядке	38				
3. Сезонные затраты	39				
4. Сезонные затраты по заготовке сельхозпродуктов	40				
5. Подготовительные работы к сплаву и подсочке леса	41				
По статье „Готовая продукция“ [строка 24] в том числе числится:					
1. Лесопроductия у лесозаготовительных предприятий:					
а) на верхних рюмах	42				
б) на железнодорожных и прочих складах	43				
2. Лесопроductия у сплавных и лесоперевалочных предприятиях:					
а) на верхних рюмах	44				
б) в сплаве	45				
в) на нижних рюмах на воде	46				
г) на нижних рюмах на берегу	47				

*) Совнархозами раздел 1-„б“ не заполняется.

Наименование статей	№ строки	Нормативы		Фактически	
		на начало года	на конец года (месяца)	на начало года	на конец года (месяца)
По статье „Товары“ (строка 26) в том числе числится:					
1. Товары заготовок	48				
2. Покупные товары	49				
3. Товары в розничных предприятиях (за вычетом налогов)	50				
4. Посевные хлопковые семена	51				
5. Товары в торговой сети и на складах	52				
По статье „Запасы сельского хозяйства“ (строка 27) в том числе числится:					
1. Семена и посадочные материалы	53				
2. Молодняк животных	54				
3. Животные на откорме и нагуле	55				
4. Корма	56				
По статье „Прочие нормируемые средства“ (строка 28) в том числе числится:					
1. Незавершенное производство по договорным и научно-исследовательским работам	57				
2. Энергия, отпущенная абонентам	58				
3. Поставщики по оплате заказов по частичной готовности	59				
4. Дебиторы по гарантиям	60				
5. Ценности длительного хранения	61				
6. Оборудование, предназначенное для ремонта	62				
7. Обязательства колхозов по сдаче мясного скота взамен племенного	63				
По статье „Прочие ссуды“ (строка 101) в том числе числится:					
1. Ссуды под промснаряжение скорого износа	64				
2. Ссуды под сезонные затраты	65				
По статье „Износ малоценных и быстроизнашивающихся предметов“ (строка 103) в том числе числится:					
1. Сменного оборудования	66				
2. Инструментов и приспособлений	67				
3. Промснаряжение скорого износа и орудия лова	68				
4. Спецодежды, спецобуви, бытового инвентаря и постельных принадлежностей	69				
По статье „Прочие пассивы“ (строка 133) в том числе числится:					
1. Выпуск из сплава лесопродукции	70				
2. Кредиторы по оплате продукции по частичной готовности, погашенные отгруженными товарами	71				

II. СПРАВКА О РАСЧЕТАХ С БЮДЖЕТОМ ПО РАЗНЫМ ПЛАТЕЖАМ

	№ строки	Перечислено в бюджет в 1958 году	Задолженность бюджету на 1 января 1959 г.
Кредиторская и дебиторская задолженность, по которой истекли сроки исковой давности	72	31	—
Экономия от сокращения штатов и административно-управленческих расходов	73	21	—

III. В ОБЩЕЙ СУММЕ ЗАДОЛЖЕННОСТИ ОКСа, ОБРАЗОВАВШЕЙСЯ В РЕЗУЛЬТАТЕ НАРУШЕНИЙ ФИНАНСОВО-СМЕТНОЙ ДИСЦИПЛИНЫ (СТРОКА 41 ЗАКЛЮЧИТЕЛЬНОГО БАЛАНСА) ЧИСЛИТСЯ НА КОНЕЦ ОТЧЕТНОГО ГОДА ЗАДОЛЖЕННОСТЬ, ОБРАЗОВАВШАЯСЯ ДО 1 ЯНВАРЯ ОТЧЕТНОГО ГОДА (74) _____ ТЫС.

IV. В СУММЕ ОТРАЖЕННОЙ ПО СТАТЬЕ „ПРОЕКТНО-СМЕТНАЯ ДОКУМЕНТАЦИЯ“ (СТРОКА 67 ЗАКЛЮЧИТЕЛЬНОГО БАЛАНСА), ЗНАЧИТСЯ:

- а) стоимость проектно-сметной документации, относящейся к строительству, предполагаемому к осуществлению (75) _____ ТЫС.
- б) стоимость проектно-сметной документации по прекращенному и приостановленному строительству (76) _____ ТЫС.
- в) стоимость типовых проектов, нормативных документов и других тематических работ (77) _____ ТЫС.

V. СПРАВКА О ЗАКАЗАХ, ВРЕМЕННО ПРИОСТАНОВЛЕННЫХ ПРОИЗВОДСТВОМ И АНУЛИРОВАННЫХ

(заполняется только предприятиями машиностроения)

№ строки заключительного баланса	Наименование статей баланса, на которых числятся затраты	№ строки	Заказы, временно приостановленные производством	Заказы аннулированные
20	Незавершенное промышленное производство и полуфабрикаты собственного производства	78		
12	Сырье, основные материалы и покупные полуфабрикаты (в части покупных полуфабрикатов)	79		
17	Малоценные и быстроизнашивающиеся предметы (в части специнструментов и спецприспособлений)	80		
23	Расходы будущих периодов (в части расходов по освоению)	81		
		82		
	Итого (стр. 78—82)	83		

VI. СПРАВКА

о переоценке товаро-материальных ценностей, произведенной в 1958 году в соответствии с постановлениями и распоряжениями Правительства

	№ строки	До дооценки		Сумма дооценки товаро-материальных ценностей всего
		нормативы	балансовая стоимость товаро-материальных ценностей (включая стоимость тех из них, которые находились в пути, но не числились по балансу)	
ВСЕГО	84			
в том числе:				
а) сырье, основные материалы и покупные полуфабрикаты	85			
б) прочие производственные запасы	86			
в) незавершенное производство и полуфабрикаты собственного производства	87			
г) готовая продукция	88			
д) товарные запасы	89			

Направление сумм дооценки товаро-материальных ценностей

	№ строки	Сумма
На увеличение уставного фонда	90	
На увеличение кредита Госбанка по обороту	91	
На увеличение авансов заказчиков и кредиторской задолженности по частичной готовности продукции	92	
На увеличение задолженности банку по ссудам под сверхнормативные остатки товаро-материальных ценностей	93	
В доход союзного бюджета	94	
Итого	95	

ПРИМЕЧАНИЕ: Предприятия, производившие в 1958 году переоценку товаро-материальных ценностей по постановлениям и распоряжениям Правительства, составляют справку за каждую такую переоценку отдельно.

19 января 1959 г.

Директор
Главный (старший) бухгалтер

Совнархоз, министерство (центральное учреждение) *Министр ССР*

Отраслевое управление *Минской промышленности*

Предприятие (трест) *К-ий Ю-овский завод*

Ш
И
Ф

Форма № 3
(к отчету за 1958 год)

Утверждена Министерством финансов СССР
и ЦСУ СССР 29.VIII.1958 г. № 257/17-101

Handwritten signature

Движение уставного фонда за 1958 год

Наименование статей	№ строки	Сумма	Наименование статей	№ строки	Сумма
Уставный фонд по утвержденному на 1 января 1958 г. балансу . . .	01	43.133	б) В части оборотных средств:		
	02	-	От безвозмездного получения товаро-материальных ценностей и других оборотных средств	17	-
	03	-	Стоимость поступивших материальных ценностей от ликвидации основных средств	18	11 12
Увеличение и уменьшение фонда вследствие изменения в составе треста (предприятия):			В порядке перераспределения совнархозом, министерством (центральным учреждением) оборотных средств за 1958 год (заполняется отраслевым управлением, главком)	19	-
а) от присоединения	04	-	Получено в оборотные средства и на покрытие плановых убытков от других видов деятельности (заполняется отраслевым управлением, главком, совнархозом, министерством, центральным учреждением)	20	-
б) от выбытия	05	-	От присоединения прибыли в порядке распределения ее за 1957 год	21	723 722
Уставный фонд на 1.1.1958 г. с учетом указанных выше изменений	06	43.133	Финансирование из бюджета в оборотные средства:		
Движение фонда за 1958 год			а) на прирост нормативов собственных оборотных средств	22	-
I. Поступило на увеличение			б) на покрытие недостатка собственных оборотных средств	23	-
а) В части основных средств:			Финансирование отраслевым управлением, главком в оборотные средства и на покрытие плановых убытков (заполняется предприятием)	24	-
Стоимость объектов капитального строительства, принятых в эксплуатацию в отчетном году	07	647	Государственная дотация за 1958 год:		
Стоимость проектно-изыскательских работ по принятым в эксплуатацию объектам капитального строительства	08	-	а) на реализованную продукцию	25	-
Затраты на формирование основного стада, зачисленного в основные средства	09	+32	б) на покрытие плановых убытков от эксплуатации жилищного и коммунального хозяйства	26	-
Затраты на законченный капитальный ремонт основных средств	10	840	Дооценка товаро-материальных ценностей по постановлениям и распоряжениям Правительства	27	-
Дооценка основных средств и уточнение оценки основных средств	11	-	Стоимость малоценных и быстроизнашивающихся предметов и запасных частей, приобретенных за счет средств на капитальное строительство	28	25 15 - 10
От безвозмездного присоединения основных средств по распоряжению вышестоящих органов	12	53	Прочие <i>из ф. трест и уч. и все. ф. и</i>	29	-
Износ по безвозмездно переданным основным средствам	13	31	Итого по подразделу I-б	30	759
От обнаружения при инвентаризации неучтенных основных средств	14	11	Всего по разделу I	31	2.391 + 22
Прочие	15	-			
Итого по подразделу I-а	16	+32 1632			

Наименование статей	№ строки	Сумма	Наименование статей	№ строки	Сумма
II. Списано на уменьшение			Перечислено прибыли и оборотных средств другим видам деятельности (заполняется отраслевым управлением, главком, совнархозом, министерством, центральным учреждением)		
а) В части основных средств:			Отчисление за 1957 год средств в резерв министерства (центрального учреждения) для оказания временной финансовой помощи из собственных источников прироста нормативов		
За безвозмездное изъятие основных средств по распоряжению вышестоящих органов	32	120	Убыток за 1957 год	45	-
Износ по безвозмездно принятым основным средствам	33	14	Изъятие отраслевым управлением, главком оборотных средств и прибыли (заполняется предприятием)	48	211
За неправильное включение в основные средства	34	-	Поступления от выбраковки животных из основного стада	49	-
За уточнение оценки основных средств	35	-	Взносы в банк долгосрочных вложений сумм от ликвидации основных средств	50	-
Остаточная стоимость ликвидированных основных средств—первоначальная стоимость за вычетом износа	36	16	Изъятие на особый счет бюджета в Госбанке по оборотным средствам, замещаемым банковским кредитом, в связи с кредитованием по обороту	51	-
Сумма износа 68 тыс. руб.	36		Изъятие в бюджет излишка оборотных средств	52	-
Стоимость восстановления поврежденной части частично разрушенных основных средств	37	-	Уценка товаро-материальных ценностей по постановлениям и распоряжениям Правительства	53	-
Износ основных средств за отчетный год	38	2.124	Потери от списания в лом металлоимущества, числящегося в составе незавершенного производства, полуфабрикатов, оснастки и инструмента	54	-
Износ по принятым в эксплуатацию основным средствам особых поставок	39	-	Прочие	55	-
Прочие	40	-	Итого по подразделу II-б	56	231
Итого по подразделу II-а	41	2.274	Всего по разделу II	57	2.505
б) В части оборотных средств:			Уставный фонд по балансу на 1 января 1959 г.	58	43.019
За безвозмездное изъятие товаро-материальных ценностей и других оборотных средств	42	1			+ 32
Расходы, связанные с ликвидацией основных средств	43	19			
В порядке перераспределения совнархозом, министерством (центральным учреждением) оборотных средств за 1958 г. (заполняется главком)	44	-			

СПРАВКИ

	№ стр.	Сумма
Распределение прибыли за 1957 год:		
Отчисления в бюджет от прибыли за 1957 год—всего	59	4.404
в том числе отчисления, произведенные в 1958 году	60	179
Взносы в банк долгосрочных вложений и Госбанк прибыли за 1957 год на капитальное строительство	61	30
Взносы в банк долгосрочных вложений из прибыли за 1957 год на финансирование затрат по формированию основного стада	62	-
Отчисления в фонд предприятия, фонд ширпотреба из отходов, на премирование по Всесоюзному социалистическому соревнованию и в другие специальные фонды, образуемые за счет прибыли, — всего	63	140
Прочие платежи в бюджет за счет прибыли 1957 года	64	-
Прочие отчисления за счет прибыли 1957 года <i>30% от св. план. ч. изд. на с. д. 85</i>	65	935 236
<i>делов на внедрение ч. изд. и на велич. нац. осн. д. 85</i>	66	-
Прибыль, отнесенная на увеличение уставного фонда (форма № 3, строка 21)	67	723 422
Убыток, отнесенный на уменьшение уставного фонда (форма № 3, строка 47)	68	-
Итого	69	6.232

21 января 1959 г. Директор *Наумов*
Главный (старший) бухгалтер *С.Т.*

Примечание. В убыточных предприятиях при определении итога данные по соответствующим строкам вычитаются из данных по строке 68. Итого по строке 69 равен сумме балансовой прибыли или убытка за 1957 год.

РАСШИФРОВКА

63

БЕЗВОЗМЕДНО ПОЛУЧЕННЫХ И ПЕРЕДАНЫХ
ОСНОВНЫХ СРЕДСТВ ЗА 1958 ГОД ПО ТЕКС-
ТИЛЬНОМУ КОМБИНАТУ "БОЛЬШЕВИЧКА".

=====

№	Наименование организации	Что передано	Д-т	К-т
п.п.				

=====

I. ПОЛУЧЕНО:

1.	к-т "Ригас Аудумс"	Краско варный котел		8400,80
2.	"-"	Красительно роликовая машина шт. 2.	8040,-	26797,26
3.	Ф-ка "Текстилиана"	Дымосос	2182,-	5455,-
4.	Ф-ка "Электро"	Легковая машина "Москвич"	3529,-	11762,-
			<u>13751,-</u>	<u>52415,06</u>

II. ПЕРЕДАНО:

1.	Мазсалацас Текстильной Ф-ке	Сновальная машина	54988,79	16496,64
2.	Трикотажной фабрике "Мара"	Центробежный насос шт. I	3443,60	2066,16
3.	Базе Льно Трест	Склад сарай, деревянный	59000,-	11800,-
4.	Заводу "РЭЗ"	Генератор	2676,56	535,31
			<u>120108,95</u>	<u>30898,11</u>

И.О. ДИРЕКТОРА:
Т/к-та "БОЛЬШЕВИЧКА"

Наумов
/НАУМОВ/

Гл. БУХГАЛТЕР:

Тендриков
/ТЕНДРИКОВ/

Текстильный комбинат "БОЛЬШЕВИЧКА"

Наименование продукции и
№ арт. 15

Handwritten mark

ситце ш. крац.
Выпуск за 1958 г. 1.933705, 1 мурр

КАЛЬКУЛЯЦИЯ СЕБЕСТОИМОСТИ НА 100 ЕДИНИЦ.
/в рублях и копейках/

Калькуляционные статьи з а т р а т.	По средней себестоим. 1957 г.	По планов. себестоим. 1958 г.	По фактич. себестоим. 1958 г.
1. Сырье и основные материалы /за вычетом отходов/	201.60	201.30	201.20
2. Вспомогательные и прочие материалы	7.90	10.30	11.50
3. Топливо и энергия всех видов на технологические цели	10.70	8.40	7.70
4. Зарплата основная производ- ственных рабочих	5.50	5.70	6.-
5. Зарплата дополнительная производственных рабочих	0.30	0.30	0.40
6. Отчисления на социальное страхование	0.30	0.40	0.40
7. Потери от брака	-	-	-
8. Расходы по содержанию и эксплоатации оборудования	3.30	2.90	2.70
9. Цеховые расходы	1.50	1.70	1.60
10. Общезаводские расходы	1.30	1.30	1.50
11. Фабрично-заводская себестоим. продукции	232.40	232.30	233.-
12. Внепроизводственные расходы	1.60	1.40	1.40
13. Полная себестоимость продукции	234.-	233.70	234.40

и.о. Директора текстильного комбината
"БОЛЬШЕВИЧКА":

Handwritten signature
/НАУМОВ/

Главный бухгалтер:

Handwritten signature

/ГЕНДРИКОВ/

и.о. Начальник Планового отдела:

Handwritten signature

/ЛИЕЛМАНЕ/

Совнархоз, министерство
центральное учреждение) Мат. СССР
Отраслевое управление Легкой и легкой-тек
Предприятие (трест) Белухин-Бонисевичи

Ш	
И	
Ф	
Р	

РАСХОДЫ ПО ОБСЛУЖИВАНИЮ ПРОИЗВОДСТВА И УПРАВЛЕНИЮ

(в тыс. руб.)

I. ЦЕХОВЫЕ РАСХОДЫ

Наименование статей	№ строки	По плану	По отчету
		1	2
Содержание цехового персонала	01	886	843
Содержание и амортизация зданий, сооружений и инвентаря	02	658	503
Текущий ремонт зданий и сооружений	03	90	80
Расходы по испытаниям, опытам и исследованиям и расходы по рационализации и изобретательству	04	55	68
Расходы по охране труда	05	148	120
Трочие расходы (включая износ малоценных и быстроизнашивающихся предметов) + расходы по соцу. страх. и прочим. над. (521)	06	583	545
Плата простоев	07	×	24
Недостачи и потери от порчи материальных ценностей и незавершенного производства	08	×	-
Трочие непроизводительные расходы	09	×	-
Излишки незавершенного производства и материальных ценностей (минус)	10	×	-
ВСЕГО цеховых расходов за 1958 год (стр. 01—09 минус 10)	11	2420	2183
Цеховые расходы за 1957 год	12	2340	2363
I. Расходы по содержанию и эксплуатации оборудования—всего	13	4920	5083

III. ОБЩЕЗАВОДСКИЕ РАСХОДЫ

Наименование статей	№ строки	По плану	По отчету
		1	2
А. Административно-управленческие расходы—всего	14	536 515	539
Б. Общехозяйственные расходы			
Содержание заводского (не административно-управленческого) персонала + + расходы на соц. страх.	15	175	202
Содержание, амортизация и текущий ремонт зданий, сооружений и инвентаря общезаводского характера	16	21 433	426
Производство испытаний, опытов, исследований и содержание общезаводских лабораторий, расходы по изобретательству и техническим усовершенствованиям	17	20	13
Расходы по охране труда	18	23	17
Расходы по содержанию пожарной, военизированной и сторожевой охраны	19	20	22
Прибор рабочей силы	20		
Проценты уплаченные (за вычетом полученных) 2 тыс. руб.)	21	80	102
Трочие общехозяйственные расходы + расходы на кант. и на подготовку кадров	22	274 21 1035	299
ИТОГО (стр. 15—22)	23	1035	1191
Налоги, сборы и прочие обязательные расходы и отчисления	24	150	123

Мат. + стр. 3.4

Наименование статей	№ строки	По плану	По отчету
		1	2
Г. Непроизводительные расходы			
Штрафы за простой вагонов, судов и других видов транспорта	25	X	-
Налбавки к тарифу на электроэнергию за коэффициент мощности электроустановок (по косинусу „ФИ“)	26	X	-
Прочие штрафы, пеня и неустойки, уплаченные в связи с нарушением хозяйственных договоров	27	X	86
Оплата простоев по внешним причинам	28	X	-
Недостачи и потери от порчи материалов и продукции на заводских складах . .	29	X	-
Прочие непроизводительные расходы <i>за допущенные случаи вольности</i>	30	X	97
ИТОГО (стр. 25—30)	31	X	183
Д. Исключаемые доходы			
Штрафы, пеня и неустойки полученные (—)	32	X	141
Скидки с тарифа на электроэнергию за коэффициент мощности электроустановок (по косинусу „ФИ“) (—)	33	X	-
Излишки продукции и материальных ценностей (—)	34	X	8
ИТОГО (стр. 32—34)	35	X	149
ВСЕГО общеявзаводских расходов за 1958 год (стр. 14+23+24+31 минус 35)	36	1700	1882
Общеявзаводские расходы за 1957 год	37	1650	1647

IV. АДМИНИСТРАТИВНО-УПРАВЛЕНЧЕСКИЕ РАСХОДЫ, РЕГИСТРИРУЕМЫЕ В ФИНАНСОВЫХ ОРГАНАХ¹⁾

(заполняется только предприятием)

Наименование статей	№ строки	Зарегистрировано в финансовом органе по смете за год (по данным последней регистрации)	По отчету
		1	2
Персонал +мрв-оопр.			
Численность на конец отчетного года	38	46	46
Среднесписочное число административно-управленческого персонала за год . . .	39	X	46
Расходы			
Основная и дополнительная заработная плата (кроме премий, не регистрируемых в финорганах)	40	415	430
Расходы на служебные командировки и перемещения	41	10	11
Прочие расходы	42	77	91
ИТОГО (стр. 40—42)	43	502	532
		По плану	
Премии (включая относящиеся к ним отчисления на социальное страхование), входящие в состав фонда заработной платы, но не регистрируемые в финорганах	44	33	6
Экономия от сокращения штатов и административно-управленческих расходов . .	45	X 21	21
ВСЕГО (стр. 43—45)	46	556 535	559
С П Р А В К А			
Кроме того, численность административно-управленческого персонала цехов на конец отчетного года	47	36	36

¹⁾ В отчете отражаются только административно-управленческий персонал и расходы, регистрируемые в финансовых органах, по предприятию в целом (включая вспомогательные, полсобные, обслуживающие и другие хозяйства). Численность персонала цехов и охраны и расходы по их содержанию в отчет не включаются.

Директор *Мауши*
1959 г.

Главный (старший) бухгалтер *БН*
Начальник планового отдела *675*
(+) расч. нито
20.11.59

Latv. PSR Tautas saimniecības Padome
 vieglās rūpniecības pārvalde
TEKSTILKOMBINATS
"BOLŠEVIČKA"
 Rīga, Gamba ielā № 30, tel. 92782

Изда. 13 января 1959 г.

РАСШИФРОВКА

непроизводительных расходов к форме №7 по состоянию
 на 1-е января 1959 года
 (в т. руб.)

№№ п/п.	Наименование статей	Уплачено		Кроме того отнесено на виновн. лиц	Получено с начала года
		С начала года	За отчетный месяц		
1	Штрафы за простой транспортных средств . . .				
2	Штрафы за пониженую сортность продукции . . .	35			90
3	Штрафы за недопоставку продукции	24			
4	„ за перепоставку продукции				10
5	„ за неправильную маркировку продукции	10			7
6	„ за нарушение ростовки продукции				
7	„ за хранение и несвоеврем. вывозку грузов				
8					
9	Штрафы за несвоевремен. возврат тары	13			34
10					
11	Надбавки и скидки по косинусу „ФИ“				5
12	Проценты, уплаченные за просроч. ссуды, не- оплату счетов в срок и налог с оборота	4	1		
13	<i>Штрафы за ссуды по просроч. ст. 609</i>	97	9		
14					
15					
	ИТОГО уплачено штрафов	183	10		146
16	Простой (сверхплановые)	24	1		
17	Недостача и излишки продукции на складах				2
18	Порча продукции на складах				
19	Недостача и излишки материалов на складах				6
20	Порча материалов на складах				
21	Недостача в незавершен. производстве				
	ВСЕГО	207	11		154

Директор Морис
 Гл. Бухгалтер Е.А.

13 " января 1959 г.

(к отчету за 1958 год)

Совнархоз, министерство Латв. ССР
(центральное учреждение)

Утверждена Министерством финансов СССР
и ЦСУ СССР 29.VIII.1958 г. № 257/17-101

Отраслевое управление Управление

Лёгкой пр-ты СНХ

Предприятие (трест) текст. совб. „Большевистка“ 7

ПРОДУКЦИЯ за 1958 год (в тыс. руб.)

Валовая и товарная продукция в оптовых ценах предприятий (без налога с оборота)

	№ строки	Фактически за 1958 г.			№ строки
		в оптовых ценах, действовавших в 1958 году	в оптовых ценах на 1 июля 1955 года		
А. Валовая продукция		1	2		
Стоимость валовой продукции — всего	01	108.022	108.022	Валовая продукция в оптовых ценах предприятий на 1.VII-1955 г. по плану на 1958 год	09
в том числе:					
Работы промышленного характера, включая стоимость ремонтных работ на сторону и капитальный ремонт оборудования своего предприятия	02	302,0 + 11,0 184,0	302,0 + 11,0 184,0	Процент выполнения плана	10
Стоимость переработанного сырья заказчика	03	183,5	183,5	Валовая продукция в оптовых ценах предприятий на 1.VII-1955 г. за 1957 год	11
Изменение остатков незавершенного производства, полуфабрикатов и инструментов собственной выработки *)				Б. Товарная продукция	
а) прирост (+)	04			План на 1958 год	12
б) уменьшение (—)	05			Фактически за 1958 год: в оптовых ценах, действовавших в 1958 году	13
Внутренний оборот, включаемый в валовую продукцию	06			в оптовых ценах, принятых в плане	14
	07			Процент выполнения плана (стр. 14 : стр. 12) × 100	15
	08				

*) По строкам 04 и 05 стоимость изменения остатков незавершенного производства показывается только по предприятиям машиностроения, производству металлоконструкций, ремонтным заводам, по которым в валовую продукцию включается стоимость изменения остатков незавершенного производства; стоимость изменения остатков полуфабрикатов и инструментов собственной выработки показывается по всем отраслям, по которым она включается в валовую продукцию.

СПРАВКИ

1. Стоимость остатков на 1 января 1959 г. готовой продукции (собственной выработки), товаров в предприятиях розничной торговли, товаров, оставленных на ответственное хранение у покупателей, товаров отгруженных и товаров, не оплаченных в срок, по оптовым ценам предприятий, действовавшим 31 декабря 1958 г. (16) 4149 тыс. руб.
2. Валовая продукция и численность промышленно-производственного персонала по методологии плана 1959 года за 1955—1958 г.г.

	№ строки	1955 год	1956 год	1957 год	1958 год
Валовая продукция в оптовых ценах предприятий (без налога с оборота) на 1.VII-1955 г. (тыс. рублей)	17	89.604	87.705	99.879	108.022
Среднесписочная численность промышленно-производственного персонала	18	1.434	1.414	1.405	1.496

В. Услуги транспорта в оптовых ценах (19) — тыс. руб.

в том числе железнодорожного транспорта (20) — тыс. руб.

Г. Выработка продукции (без изделий культурно-бытового назначения и хозяйственного обихода)

Наименование изделий	Шифр по номенклатуре изделий	Единица измерения	Количество продукции (включая изделия, подвергавшиеся дальнейшей переработке)		Стоимость фактически выпущенной продукции в 1958 году в оптовых ценах предприятий (без налога с оборота) на 1 июля 1955 г. (тыс. руб.)
			по плану на 1958 год	фактически за 1958 год	
А	Б	В	1	2	3
<i>Изделия, предусмотренные в плане:</i>					
X <i>Грязная хл. бум. одногоит. всего</i>		тм	2500	2552,0	
		тм. №	93.000	95.427	36.597,1
<i>в т.ч. кардная</i>		"	2500	2552,0	
		"	93.000	95.427	36.597,1
J <i>Грязная круглая:</i>		тм	304,7	313,7	
		тм. №	6471,3	6631,1	5.547,3
J <i>Суровые хл. бумажные:</i>		т.ш.	9655	9826,2	
		т.ш. ²	8402,4	8552,8	24.733,4
J <i>Гот. отдел. хл. бум. ткан.</i>		т.ш.	18628	18806,4	
<i>в т.ч. шале:</i>		т.ш. ²	14914,8	15049,6	51.070,8
<i>1. Штучная группа</i>		т.ш.	1910	1914,7	
		т.ш. ²	1489,8	1493,4	4281,5
<i>2. Бязевая - "</i>		"	1360	1364,9	
		"	1060,8	1064,6	3.566,3
<i>3. Бельевая - "</i>		"	10190	10200,2	
		"	7996,1	8004,3	25.813,8
<i>в т.ч. Бязевая</i>		"	8.323	8333,2	
		"	6539,8	6548,1	21.684,0
<i>ниткалевая</i>		"	1867	1867,0	
		"	1456,3	1456,2	4.129,8
<i>4. Одежная группа</i>		"	1159	1177,8	
		"	1053,3	1068,4	7.325,7
<i>в т.ч. гладкокраш.</i>		"	580	518,4	
		"	407,5	422,1	2.640,0
<i>меланж и пестротк.</i>		"	659	659,4	
		"	645,8	646,3	4.685,7
<i>5. Суровая группа</i>		"	2800	2873,2	
		"	2492,0	2556,9	7.243,1
<i>6. Голотокесная группа</i>		"	517	519,4	
		"	222,3	223,1	1.469,9
<i>7. Ткан. и паков. - "</i>		"	500	519,3	
		"	445,0	461,7	947,0
<i>8. Мерный воскнут</i>		"	102	336,9	
		"	155,5	177,2	423,5
X <i>Весовой воскнут (и латина)</i>		тм.	10,6	10,4	

Наименование изделий	Шифр по номенклатуре изделий	Единица измерения	Количество продукции (включая изделия, подвергавшиеся дальнейшей переработке)		Стоимость фактически выпущенной продукции в 1958 году в оптовых ценах предприятий (без налога с оборота) на 1 июля 1955 г. (тыс. руб.)
			по плану на 1958 год	фактически за 1958 год	
А	Б	В	1	2	3
* Суровое льняное:		т.м.	3,174	3,260,7	20.967,9
		т.м. ²	2765,7	2,835,9	
* Гот. отдел. льняные ткани		т.м.	5221	5356,8	36.847,6
		т.м. ²	4200,8	4306,5	
А. Ткацкая - беловая:		т.м.	1252	1288,6	12.244,4
		т.м. ²	1213,4	1247,2	
в том числе:					
Лакотка сур. тонкие		"	575 / 460	606 / 484,6	5.268,5
- " - бел. и бел. узкие		"	307 / 242,8	322,5 / 254,9	2.143,0
- " - " - широкие		"	370 / 510,6	360,1 / 507,7	4.832,9
Б. Ткацкие ткани		"	3969 / 2987,4	4068,2 / 3059,3	24.603,2
		в том числе:			
Бортовка		"	3799 / 2859,9	3880,4 / 2918,3	22.340,1
Грезент		"	170 / 127,5	187,8 / 141,0	2.263,1
II Изделия, не предусмотренные в плане:					
Суровое льняное:		т.м.	-	0,5	4,5
		т.м. ²	-	0,4	
Итого					175.768,6
как и раньше и сейчас?					

Раздел "Г" заполняется машиностроительными предприятиями в следующем порядке:

I. Изделия, предусмотренные в плане.

А. Соответствующие профилю завода.

Б. Не соответствующие профилю завода.

II. Изделия, не предусмотренные в плане.

А. Соответствующие профилю завода.

Б. Не соответствующие профилю завода.

Названия этих строк записываются в графе "А" раздела "Г". По графе 3 подсчитываются общие итоги по этим группам.

Латвийской ССР

Управление Легкой промышленности
Текстильный к-т "Большевик" предприятие (трест)

совнархоз, министерство (центральное учреждение)
отдел легкое управление, главное управление

ШИФР

Форма № 9

(к отчету за 1958 год)
Утверждена Министерством финансов СССР и ЦСУ СССР 29.VIII.1958 г. № 257/17-101

ВЫПОЛНЕНИЕ ПЛАНА ПО ТРУДУ за 1958 год

	№ строки	Фактически за 1957 год	За 1958 год		в процентах к плану на 1958 год
			по плану	фактически	
I. Промышленно-производственный персонал					
Среднесписочное число—всего	01	1405	1514	1496	98,8
в том числе: рабочих	02	1217	1270	1267	99,8
учеников	03	45	106	85	80,2
ИТР	04	65	64	66	103,1
служащих	05	54	56	55	98,2
младшего обслуживающего персонала	06	13	11	14	127,3
военизированной, вооруженно-вахтерской, сторожевой и профессионально-пожарной охраны .	07	11	7	9	128,6
Общегодовой фонд зарплаты (в тыс. руб.)— всего . .	08	12713,8	13324,3	13553,0	101,7
в том числе: рабочих	09	11343,2	11715,5	11961,0	102,1
учеников	10	150,6	373,0	292,0	78,3
ИТР	11	734,5	740,0	765,0	103,4
служащих	12	385,6	416,0	434,0	104,2
младшего обслуживающего персонала	13	50,1	44,0	54,0	128,9
военизированной, вооруженно-вахтерской, сторожевой и профессионально-пожарной охраны .	14	49,8	35,8	47,0	129,2
Общее число проработанных всеми рабочими за год	15	331,0	353,0	343,0	97,2
человеко-дней (в тысячах)					
Общее число проработанных всеми рабочими за год	16	2473,0	2556,0	2518,0	95,0
человеко-часов (в тысячах)					
Среднегодовая выработка на 1 рабочего в оптовых	17	82069,5	82735	85258	103,0
ценах предприятий (без налога с оборота) на					
1 июля 1955 г. (в руб.)					
	17a				
Валовая продукция, принятая при исчислении средней	18	99879	105044	108022	102,8
выработки, в оптовых ценах предприятий (без					
налога с оборота) на 1 июля 1955 г. (тыс. руб.) . .					
	18a				

	№ строки	По плану на 1958 год			По отчету за 1958 год		
		среднегодовое число работников	годовой фонд зарплаты списочного состава (тыс. руб.)	кроме того, фонд зарплаты не-списочного состава (тыс. руб.)	среднегодовое число работников	годовой фонд зарплаты списочного состава (тыс. руб.)	кроме того, фонд зарплаты не-списочного состава (тыс. руб.)
II. Весь персонал предприятия							
Промышленно-производственный и	19	1602	13903,0	8,4	1576	14107,0	8,0
непромышленный персонал—всего							
в том числе непромышленный пер-	20	88	578,7		80	554,0	
сонал, не включенный в раздел I							
из него персонал: транспорта	21				-	-	
жилищного хозяйства	22				25	135,0	
коммунальных предприятий	23				-	-	
детских садов	24				12	65,0	
учебных заведений и курсов (кроме отчитывающихся	25				-	-	
перед ГУУЗ'ом)							
подсобных с.х. предприятий, не принадлежащих ОРС'ам	26				-	-	
и продснабам							
занятый на капитальном ремонте зданий и сооружений,	27				14	182,0	
производимом хозяйственным способом							
медицинских учреждений (медпунктов и др.) и детских	28				28	169,0	
яслей							
	29						
	30				1	3,0	

Охрана

СПРАВКА. В общем фонде заработной платы непромышленного персонала (стр. 20, гр. 5)—сумма вознаграждений за выслугу лет (31) _____ тыс. руб.

III. Состояло по спискам на 1.I.1959 г.:

	№ строки	Всего человек	в том числе женщин
Всего промышленного и непромышленного персонала	32	1573	1224
Всего промышленно-производственного персонала	33	1497	1164
в том числе рабочих	34	1277	985
из них (рабочих) работало в последний день отчетного года:			
а) всего	35	1172	×
б) в наибольшей смене	36	526	×

IV. Состав фонда заработной платы промышленно-производственного персонала

А. Рабочие	№ строки	Сумма (в тыс. руб.)	Б. Инженерно-технический персонал	№ строки	Сумма (в тыс. руб.)
Оплата по основным сдельным расценкам по прогрессивной сдельщине	37	6712,0	Оплата по основным окладам	51	670,0
Доплата сдельщикам по прогрессивным расценкам	38	1262,0	Вознаграждение за выслугу лет	52	-
Оплата по основным сдельным расценкам по прямой сдельщине	39	1591,0	Премии	53	37,0
Повременная оплата по тарифным ставкам (окладам)	40	1042,0	Прочие выплаты	54	58,0
Премии повременщикам	41	275,0	Итого (стр. 51—54)	55	765,0
Премии сдельщикам	42	5,0	В. Служащие, младший обслуживающий персонал, персонал охраны и ученики		
Доплата сдельщикам в связи с изменением условий работы	43	-	Вознаграждение за выслугу лет	56	-
Доплата за работу в сверхурочное время	44	2,0	Премии	57	8,0
Оплата целодневных простоев и часов внутрисменного простоя	45	94,0			
Оплата очередных отпусков	46	637,0			
Стоимость бесплатных коммунальных услуг и натуральных выдач	47	-			
Вознаграждение за выслугу лет	48	-			
Прочие виды заработной платы	49	341,0			
Итого (стр. 37—49)	50	11961,0			

V. Прочие денежные выплаты рабочим и служащим за 1958 год, не входящие в фонд заработной платы

1. Прочие денежные и натуральные выплаты (кроме премий) рабочим и служащим, не входящие в фонд заработной платы (подъемные и суточные при командировках без оплаты проезда и квартирных, стоимость бесплатно выданной спецодежды и т. п.)	(58)	892	тыс. руб.
в том числе пособия и пенсии, выплачиваемые за счет средств социального страхования	(59)	828	
2. Единовременные премии, не входящие в состав фонда заработной платы: всему персоналу	(60)	74	
в т. ч. промышленно-производственному персоналу	(61)	74	
из них рабочим	(62)	53	
VI. Отчисления на социальное страхование	(63)	960	

Директор *Иванов*
 Главный (старший) бухгалтер *ОТЗ*
 Начальник планового отдела *Зимин*

20. Января 1959 г.

Совнархоз, министерство (центральное учреждение) СНХ. Дамб сар
 Отраслевое управление Дегшиг нунд-егш
 Предприятие (трест) Техст комб Боломьевичид

Ш
И
Ф
Р

Форма № 10
 (к отчету за 1958 год)
 Утверждена Министерством финансов СССР
 и ЦСУ СССР 29.VIII.1958 г. № 257/17-101

Движение средств финансирования и специальных фондов
 за 1958 год

I. Движение средств финансирования из бюджета и других источников (в тыс. руб.)

	№ строки	Остаток на 1.1.1958 г. (остаток +, перерасход -)	Поступило из бюджета за 1958 г.	Поступило из других источников или начислено	Использовано и перечислено	Остаток на 1.1.1959 г. (остаток +, перерасход -)
		1	2	3	4	5
Бюджетное финансирование в оборотные средства	01			×		×
Государственная дотация на покрытие плановых убытков по отгруженной продукции	02			×		
	03			103		17
На содержание детских садов, детских домов и детских яслей	04	16	403	102	505	16
На подготовку кадров	05					
На изобретательство	06		2		2	
На научно-исследовательские работы	07					
Отчисления до 30% сверхплановой прибыли или сверхплановой экономии от снижения себестоимости продукции на строительство жилых домов	08	22	×	225	77	170
Отчисления на развитие винодельческой промышленности и виноградарства	09					
Поступления на проведение мероприятий по повышению коэффициента мощности электроустановок и на рационализацию электрохозяйства	10	17	-	2	15	3 4
Поступления от выбраковки животных из основного стада	11					
На премирование работников машиностроения за разработку и внедрение новой техники	12					
На премирование за сбор лома черных и цветных металлов	13					
Премирование и оказание единовременной помощи из фонда министра (председателя совнархоза)	14					
На прочие премии	15		2	250	252	-
в том числе:						
Отчисления из фонда на эффект строительства	16	-	-	250	250	-
Премирование работников	17					
Премирование работников	18	-	2	-	2	-
Всего (строки 04—15)	19	55	405	519 329	819 599	190

1) В том числе на капитальное строительство за счет целевого финансирования (20) тыс. руб.

II. Движение средств специальных фондов

(в тыс. руб.)

	№ строки	Остаток на 1.1.1958 г. (остаток +, перерасход -)	Поступило из других источников или начислено	Использовано и перечислено	Остаток на 1.1.1959 г. (остаток +, перерасход -)
		1	2	3	4
Фонд предприятия для улучшения культурно-бытовых условий работников и совершенствования производства:					
на внедрение новой техники и модернизацию действующего оборудования, на расширение производства, на строительство и ремонт жилищного фонда предприятия сверх планов капитальных вложений	21	+ 106	134	232	8
на улучшение культурно-бытового обслуживания работников предприятия	22	+ 59	46	59	46
на выдачу индивидуальных премий рабочим, служащим, инженерно-техническим работникам, на приобретение путевок в дома отдыха и санатории и оказание единовременной помощи рабочим и другим работникам предприятия	23	6	89	79	16
Итого	24	171	269	370	70
Фонд ширпотреба из отходов:					
а) на расширение цехов и участков, производящих товары широкого потребления; на улучшение качества, отделки и внешнего оформления товаров широкого потребления; на подготовку новых образцов и изготовление оснастки для выпуска товаров широкого потребления, на жилищное строительство	25				
б) на премирование инженерно-технических работников, рабочих и служащих предприятия, отличившихся в организации производства, выполнении и перевыполнении планов производства товаров широкого потребления; на культурно-бытовые нужды рабочих, инженерно-технических работников и служащих предприятия	26				
в) централизованный фонд совнархоза, министерства (центрального учреждения)	27				
Итого	28				
Премии, присужденные по Всесоюзному социалистическому соревнованию:					
а) на индивидуальные премии рабочим, инженерно-техническим работникам и служащим	29				
б) на улучшение культурно-бытового обслуживания и на жилищные нужды	30	75	-	75	-
Прочие фонды	31				
в том числе:					
	32				
	33				
	34				
Итого (стр. 24 + 28 + 29 + 30 + 31)	35	246	269	445 ¹⁾	70

1) В том числе на капитальное строительство за счет спецфондов (36) ²³³ тыс. руб.

Директор *Иванов*
 Главный (старший) бухгалтер *С. П.*

20. Января 1959 г.

+1/232+5

Совнархоз, министерство
(центральное учреждение)

Датв. ССР

Отраслевое управление

Летной про-сн

Предприятие (трест)

Инжест. комб. Большевика

Ш И Ф Р	

Форма № 11

(к отчету за 1958 год)

Утверждена Министерством финансов СССР
и ЦСУ СССР 29.VIII.1958 г. № 257/17-101

Движение основных средств и амортизационного фонда за 1958 год (в тыс. руб.)

I. Движение основных средств

	№ строки	Наличие на 1.I.1958 г.	Поступило в отчетном году— всего	Выбыло в отчетном году		Наличие на 1.I. 1959 г.
				всего	в т. ч. от вет- хости и износа	
		1	2	3	4	5
А. Промышленно-производственные основные средства—всего	01	33.255.-	687.-	204.-	84.-	33.738.-
Б. Непромышленные основные сред- ства—всего	02	9.438.-	24.-	-	-	9.462.-
Кроме того:						
Капитальные затраты по арендован- ным основным средствам	03	-	-	-	-	-
Частично поврежденные основные средства	04	-	-	-	-	-
Основные средства, числящиеся по строке 07 формы № 1	05	-	-	-	-	-

II. Наличие основных средств

	№ строки	Наличие на 1.I.1958 г.	Наличие на 1.I.1959 г.
		1	2
А. Промышленно-производственные основные средства по видам			
Здания	06	9.359.-	9.304.-
Сооружения	07	142.-	142.-
Оборудование силовое	08	2.088.-	2.428.-
Оборудование производственное	09	20.740.-	20.809.-
Передаточные устройства	10	189.-	310.-
Транспортные средства	11	499.-	483.-
Инвентарь, инструмент и прочие основные средства	12	238.-	262.-
Итого (стр. 06—12)	13	33.255.-	33.738.-
в том числе запасное оборудование	14		
Б. Непромышленные основные средства по видам хозяйств			
Основные средства подсобного сельского хозяйства	15		
Основные средства торгово-снабженческих организаций	16		
Основные средства жилищного хозяйства	17	8.639.-	8.646.-
Основные средства коммунального хозяйства	18		
Основные средства организаций культуры, науки и просвещения	19	216.-	216.-
Основные средства организаций здравоохранения	20	588.-	600.-
Итого (стр. 15—20)	21	9.438.-	9.462.-

СПРАВКИ

	№ строки	По плану на 1958 год	По отчету за 1958 год
		1	2
1. Затраты на текущий ремонт—всего по предприятию	22	1.744-	1874-
2. Затраты на капитальный ремонт—всего по предприятию	23	1.015	982-
в том числе затраты на капитальный ремонт оборудования	24	490.	521-
В затратах на капитальный ремонт всего по предприятию—затраты на капитальный ремонт, осуществленный хозяйственным способом	25	690.	660.
3. Плановая (сметная) стоимость фактически выполненного в 1958 году хозяйственным способом капитального ремонта	26	×	680.
4. В общей сумме по строке 54 заключительного баланса числится на конец года затрат на капитальный ремонт, не перекрытых источниками финансирования	27	×	-
5. В сумме расходов на капитальный ремонт, показанной по строке 24, включены затраты на реконструкцию агрегатов и модернизацию оборудования	28	×	32

III. Движение амортизационного фонда, подлежащего взносу в банк долгосрочных вложений

	№ строки	По плану	По отчету
		1	2
Амортизационные отчисления	29	854	854
в том числе по объектам, не оформленным актами ввода в действие	30	×	
Внесено в банк на финансирование капитального строительства и затрат по формированию основного стада	31	854	854

IV. Движение средств амортизационного фонда и прочих источников финансирования капитального ремонта

	№ строки	По отчету
Амортизационные отчисления	32	1.270 -
в том числе по объектам, не оформленным актами ввода в действие	33	-
Поступило в амортизационный фонд от других предприятий в порядке перераспределения	34	-
Поступило из прочих источников финансирования капитального ремонта	35	-
Итого	36	1.270 -
Списано на законченный капитальный ремонт	37	890 -
Перечислено (использовано) на затраты по внедрению новой техники за счет экономии по капитальному ремонту	38	32 -
Перечислено из амортизационного фонда другим предприятиям в порядке перераспределения	39	+ 373 -
Прочие расходы за счет амортизационного фонда	40	-
Итого	41	1.295
Внесено на особый счет в Госбанке	42	1.230

21. Января 1959

Справка
 Введенный 48
 по плану 100
 по факту 25
 по плану 148
 по факту 100
 243

Директор

Иванов

главный (старший) бухгалтер

Сидоров

43
-13
-60
-17
-43
-15
-28

Форма № 12

(к отчету за 1958 год)

Утверждена Министерством финансов СССР
и ЦСУ СССР 29.VIII.1958 г. № 257/17-101

Государственный комитет
по управлению торговлей
Центральное учреждение

Мин.сер.

Отраслевое управление

Лесной пром. ин.

Предприятие (трест)

Трест "Волбу" "Большевикка"

ШИФР

РЕАЛИЗАЦИЯ ПРОДУКЦИИ за 1958 год

А. РЕАЛИЗАЦИЯ ТОВАРНОЙ ПРОДУКЦИИ (в тыс. руб.)

Количество предприятий (заполняется в сводных отчетах)

	№ строки	По плану	По отчету
Плановая фабрично-заводская себестоимость	01	166607	168125
Разница между плановой фабрично-заводской и фактической себестоимостью:			
экономия (-)	02	×	28
перерасход (+)	03	×	-
Производственные расходы	04	517	513
Итого полная себестоимость	05	167124	168610
Налог с оборота	06	-	115
Выручка от реализации	07	173776	176190
Результат: прибыль	08	6652	7465
убыток	09	-	-
В общей сумме результатов — прибыль от реализации изделий широкого потребления из отходов	10	-	-

СПРАВКИ

	№ строки	По плану	По отчету
Выручка от реализации всей товарной продукции, включая изделия широкого потребления из отходов, отгруженной в 1958 году, по оптовым ценам предприятия (без налога с оборота):		1	2
а) действовавшим в 1958 году	11	×	173043
б) принятым в плане реализации на 1958 год	12	×	173043
В общей сумме выручки от реализации значится полученная из бюджета сумма разниц между временными оптовыми и преискуррентными ценами на сельхозмашины, орудия, узлы и приспособления к ним	13	×	-

Стр. 11 на 12 = Стр. 7 на 12
от 1958 г. № 3147

	№ стр.	По плану	По отчету
3. Расшифровка расходов, отнесенных в полную себестоимость реализованной продукции, — всего	14	1 517	2 1513
в том числе:			
а) плата за провоз при расчетах франко-станция назначения	15	-	-
б) прочие транспортные расходы	16	86	59
в) отчисления на научно-исследовательские работы	17	30	31
г) отчисления на премирование работников машиностроения за разработку и внедрение новой техники	18	-	-
д) скидки сбытовым организациям, предоставленные при реализации продукции	19	-	-
е)	20	-	-
4. Фактическая реализация всей товарной продукции, включая изделия широкого потребления из отходов, по отчету за 1957 год:			
а) полная себестоимость	21	×	1663
б) налог с оборота	22	×	34
в) выручка от реализации	23	×	677

Б. Прочая реализация

	№ строки	По отчету		
		по отпускным ценам (включая налог с оборота)	результат	
			по плану (прибыль + убыток -)	фактический (прибыль + убыток -)
		1	2	3
Подсобного сельского хозяйства	24	-	-	-
Совхозов	25	-	-	-
Заготовительных организаций	26	-	-	-
Автохозяйств	27	-	-	-
По лесосплаву и лесоперевалке	28	-	-	-
Услуги непромышленного характера	29	-	-	-
Покупные изделия и товары	30	-	-	-
Сверхнормативные и излишние материальные ценности	31	-	-	-
Прочие материальные ценности	32	4694	-	-2
Итого	33	4694	-	-2

Налог с оборота по разделу Б (34) 72 тыс. руб.

СПРАВКА. Выручка от продажи непосредственно предприятием (помимо торговли и предприятий общественного питания) в 1958 году рабочим и служащим сельскохозяйственной продукции, скота и птицы, топлива, лесоматериалов, домов, дач и обмундирования (35) 9 тыс. руб.

19. Кен Варт 1959 г. Директор
Главный (старший) бухгалтер Маченко

Наименование групп товаров	Единица измерения	Количество	Полная себестоимость по отчету	Налог с оборота	Сумма реализации	Скидки с прекуррантных цен	Прибыль/убыток
А	Б	1	2	3	4	5	6
Итого по разделу I	-	-	148610	115-	176190		+ 746
В том числе отчисления на развитие винодельческой промышленности и виноградарства	×	×	×	-	-	-	-
	+	+	-	-	=	=	=
II. Прочая реализация							
Разные материалы, станки, узлы, тары	-	-	46824	72	4694		-
Итого по разделу II	-	-	46824	72	4694		-
Всего (разд. I + разд. II)	-	-	173234	187-	180884		746

Корректировка

21 февраля 1959

Главный (старший) бухгалтер *С.С.*

Совнархоз, министерство
(центральное учреждение)

Отраслевое управление Ленск. промышленной
Предприятие (трест) Текст. к-т. "Толмашевская"

Ш	
И	
Ф	
Р	7

Форма № 19

(к отчету за 1958 год)
Утверждена Министерством финансов СССР
и ЦСУ СССР 29/VIII-1958 г. № 257/17-101

Основные показатели по жилищному и коммунальному хозяйству

Республика _____, область (край, АССР) _____
город _____, поселок _____, район _____
Адрес организации, предприятия, учреждения: улица _____, дом № _____, тел. № _____

I. ЖИЛИЩНЫЙ ФОНД, ЕГО БЛАГОУСТРОЙСТВО И НАСЕЛЕННОСТЬ

Показатели	№ строки	ВСЕГО	Показатели	№ строки	ВСЕГО
Вся эксплуатируемая жилая площадь на 1 января 1959 г. — кв. м	01	6501	Эксплуатируемая жилая площадь, оборудованная:		
Число жилых квартир на 1.1.1959 г.	02	106	водопроводом — кв. м	10	5891
из них газифицированных	03	-	канализацией — кв. м	11	4486
Жилая площадь всех жилых квартир — кв. м	04	5159	центральным отоплением — кв. м	12	4486
Число проживающих в квартирах на 1.1.1959 г.	05	611	электрическим освещением — кв. м	13	6501
Жилая площадь общежитий кооперативного типа — кв. м	06	1342	газом (включая жидким) — кв. м	14	-
Число проживающих в них	07	206	Среднегодовая эксплуатируемая жилая площадь — кв. м	15	5941
Из всей эксплуатируемой жилой площади находится:			Площадь нежилых помещений (торгово-складских, культ.-просветительных, конторских и пр.) — кв. м	16	944
а) в городских поселениях — кв. м	08	6501			
б) в сельской местности — кв. м .	09				

II. КОММУНАЛЬНОЕ ХОЗЯЙСТВО

Показатели	№ строки	В черте городских поселений	В сельской местности
А. Водопровод			
Одинокое протяжение водопроводной сети (без водоводов и домовых вводов) на 1.1.1959 г. — км	17	2,1	2
Опущено за год воды (за плату и бесплатно) — тыс. куб. м	18	73	
В том числе населению и на коммунально-бытовые нужды предприятиям и учреждениям — тыс. куб. м	19	73	
Б. Канализация			
Одинокое протяжение канализационной сети (без главных коллекторов и присоединений) на 1.1.1959 г. — км	20	1,3	
В. Газовые сети (для бытового обслуживания)			
Одинокое протяжение газовой распределительной сети на 1.1.1959 г. — км	21	-	
Опущено газа — всего за год — тыс. куб. м	22	-	
В т. ч. населению и на коммунально-бытовые нужды предприятий и учреждений — тыс. куб. м	23	-	
Г. Бани			
Число бань на 1.1.1959 г.	24	-	
Пропускная способность их по числу мест в раздевальне на 1.1.1959 г.	25	-	
Пропущено за год посетителей — тыс. чел.	26	-	
Д. Прачечные (механизированные полностью и частично)			
Число прачечных на 1.1.1959 г.	27	-	
Пропущено за год тонн сухого белья — всего	28	-	
В т. ч. белья, принятого от населения по индивидуальным заказам, — тонн	29	-	

III. ВЫПОЛНЕНИЕ ПЛАНА ДОХОДОВ И РАСХОДОВ ПО КОММУНАЛЬНОМУ ХОЗЯЙСТВУ (в тыс. руб.)

IV. ВЫПОЛНЕНИЕ ПЛАНА ПО КАПИТАЛЬНОМУ РЕМОНТУ (в сметных ценах — тыс. руб.)

	№ строки	III. ВЫПОЛНЕНИЕ ПЛАНА ДОХОДОВ И РАСХОДОВ ПО КОММУНАЛЬНОМУ ХОЗЯЙСТВУ			№ строки	IV. ВЫПОЛНЕНИЕ ПЛАНА ПО КАПИТАЛЬНОМУ РЕМОНТУ	
		По плану на 1958 г.	Фактически за 1958 г.			По плану на 1958 г.	Фактически за 1958 г.
		1	2			1	2
Доходы по коммунальному хозяйству	30						
в т. ч. доходы от населения	31			По жилищному фонду	34	45-	45-
Расходы по коммунальному хозяйству	32			По коммунальному хозяйству	35	-	-
в т. ч. амортизационные отчисления	33						

V. ВЫПОЛНЕНИЕ СМЕТЫ ПО ЭКСПЛУАТАЦИИ ЖИЛИЩНОГО ФОНДА (в тыс. руб.)

	№ строки	По смете на 1958 г.	Фактически за 1958 г.
		1	2
А. Расходы			
Административно-управленческие расходы	36	20	20
Содержание обслуживающего персонала	37	141	136
Содержание домохозяйства	38	32	39
Текущий ремонт	39	75	78
Отчисления — всего	40	212	212
в том числе в фонд амортизации	41	212	212
Обязательные платежи — всего	42		
Арендная плата за арендуемые жилые строения	43	6	6
Прочие расходы	44	4	4
Итого	45	490	495
Б. Доходы			
Квартирная плата (без целевых сборов)	46	60	43
Начислено платы за площадь за счет расходов по содержанию общежитий коечного типа	47	30	21
Возмещение предприятиями за предоставленную работникам бесплатно или на льготных условиях жилую площадь	48		
Арендная плата за нежилые помещения	49	-	9
Сборы с арендаторов на эксплуатационные расходы	50		
Прочие доходы	51		
Итого	52	90	73

VI. ЦЕЛЕВЫЕ РАСХОДЫ И СБОРЫ НА ОТОПЛЕНИЕ, ВОДОПРОВОД, КАНАЛИЗАЦИЮ И Т. П. (КРОМЕ РАСХОДОВ И СБОРОВ ПО ОБЩЕЖИТИЯМ КОЕЧНОГО ТИПА)

Всего расходов . . . (53) 63 тыс. руб. Всего начислено доходов (54) 60 тыс. руб.
 в том числе доходов от населения (55) 60 тыс. руб.

VII. ОБЩЕЖИТИЯ КОЕЧНОГО ТИПА

	№ строки	По смете	Фактически
		1	2
Среднегодовое число коек в эксплуатации	56	230	225
Общий доход с коек (в тыс. руб.)	57	100	61
Общий расход на содержание коек (в тыс. руб.)	58	246	248

VIII. ЗАДОЛЖЕННОСТЬ КВАРТИРОСЪЕМЩИКОВ на 1 января 1959 г.

Всего (59) 13 тыс. руб.
 в т. ч. просроченная (60) 4

Директор

Наумов

Начальник ЖКО

Главный (старший) бухгалтер

Сид

1959 г.