

ОБЪЯСНИТЕЛЬНАЯ ЗАПИСКА

К отчету по форме 7-Т за 1978 год по производственному объединению "Альфа"

1. Из данных отчета (форма № 1) видно, что соглашение по освоению ассигнованных средств выполнено на 104,8%, а по количеству мероприятий - 98%. Не выполнено одно мероприятие - строительство монорельсовой дороги на втором техническом этаже главного производственного корпуса. Воронежский ГСПИ отказал в согласовании проекта по соображениям прочности конструкции технического этажа.

Перевыполнение плана освоения средств объясняется финансированием дополнительных мероприятий, указанных в соответствующих графах отчетной формы.

2. В отчетном году обеспеченность работающих санитарно-бытовыми помещениями и устройствами еще не отвечает требованиям санитарных норм и правил. С целью более полного обеспечения санитарно-бытовыми помещениями и устройствами в 1977 г. начато и продолжается в настоящее время строительство санитарно-бытового корпуса на головном заводе и корпуса-модуля в НИИ МП и заводе "Инвертор".

3. Данные о динамике травматизма (форма № 3) показывают некоторое снижение травматизма по коэффициентам частоты и тяжести на головном заводе и в НИИ МП.

В то же время в отчетном году произошел рост коэффициента частоты на заводе "Инвертор", где имели место 3 несчастных случая, в т.ч. один тяжелый (перелом кости нижней конечности при падении работника во время движения на территории завода).

В целом по объединению имеется рост коэффициента частоты на 7% и снижение коэффициента тяжести на 20%.

Смертельных и групповых несчастных случаев, а также профзаболеваний в отчетном году не было.

Главный инженер объединения:-

О.Г.Мисуркин

Д А Н Н ы Е

об обеспеченности санитарно-бытовыми помещениями и устройствами по СНИП-П-М 3-68
 производственного объединения "Альфа за отчетный 1978 год

| I II | 2 | Гардеробные | | Душевые | | Умывальные | | Санузлы | | Комнаты гигиени (индивид. кабин.) | | Прачечные спец. одежды | | Мастерские по ремонту и восстанов. защитных средств спец. одежды | | Всего сан.-быт. помещений на отчетный период | | Методические кабинеты | |
|---------|--------------------------------|-------------|-------------|-----------|-------------|------------|-------------|---------|-------------|-----------------------------------|-------------|------------------------|-------------|--|-------------|--|------|-----------------------|----|
| | | кол. мест. | площ. кв.м. | кол. сет. | площ. кв.м. | кол. кран. | площ. кв.м. | кол. | площ. кв.м. | кол. кат. | площ. кв.м. | кол. | площ. кв.м. | кол. | площ. кв.м. | площадь кв.м. | кол. | площ. кв.м. | |
| | | | | | | | | | | | | | | | | | | | 11 |
| I | 2 | 3 | 4 | 5 | 6 | 7 | 8 | 9 | 10 | 11 | 12 | 13 | 14 | 15 | 16 | 17 | 18 | 19 | |
| 1 | Требуется по СНИП: | | | | | | | | | | | | | | | | | | |
| | РЭП | 4007 | 1617 | 90 | 430 | 240 | 169 | 90 | 802 | 8 | 101 | - | - | - | - | | | | |
| | НИИ МП | 2600 | 819 | 26 | 65 | 127 | 164 | 78 | 195 | 6 | 56 | - | - | - | - | 3119 | 1 | 80 | |
| | завод "Инвертор" | 2600 | 819 | 26 | 65 | 127 | 164 | 57 | 147 | 6 | 43 | - | - | - | - | 1299 | 1 | 48 | |
| | ПО "Альфа" | 9207 | 3255 | 142 | 560 | 494 | 497 | 225 | 1144 | 20 | 200 | - | - | - | - | 1238 | 1 | 48 | |
| 2 | Введено в отч. году: | | | | | | | | | | | | | | | | | | |
| | РЭП | 430 | 90 | - | - | - | - | 3 | 42 | - | - | - | - | - | - | | | | |
| | НИИ МП | - | - | - | - | - | - | - | - | - | - | - | - | 1 | 36 | 170 | - | - | |
| | завод "Инвертор" | - | - | - | - | - | - | - | - | - | - | - | - | - | - | - | - | - | |
| | ПО "Альфа" | 430 | 90 | - | - | - | - | 3 | 42 | - | - | - | - | - | - | - | - | - | |
| 3 | Налич. всего на отчет. период: | | | | | | | | | | | | | | | | | | |
| | РЭП | 4785 | 1314 | 35 | 135 | 112 | 76 | 51 | 544 | 8 | 101 | - | - | 1 | 36 | 170 | - | - | |
| | НИИ МП | 489 | 221 | - | - | 13 | 19 | 13 | 35 | - | - | - | - | 1 | 36 | 2111 | 1 | 60 | |
| | завод "Инвертор" | 1940 | 365 | 6 | 38 | 13 | 19 | 13 | 35 | - | - | - | - | - | - | 275 | 1 | 20 | |
| | ПО "Альфа" | 7214 | 1900 | 41 | 173 | 138 | 114 | 77 | 614 | 10 | 122 | - | - | - | - | 478 | - | - | |
| 4 | % обеспеч.: РЭП | 105 | 77 | 36 | 22 | 46 | 44 | 52 | 60 | 100 | 100 | - | - | 1 | 36 | 2864 | 2 | 80 | |
| | НИИ МП | 18 | 26 | 0 | 0 | 10 | 11 | 17 | 17 | 0 | 0 | - | - | - | - | 65 | 100 | 75 | |
| | завод "Инвертор" | 74 | 45 | 23 | 58 | 10 | 11 | 23 | 24 | 33 | 48 | - | - | - | - | 21 | 100 | 40 | |
| | ПО "Альфа" | 78 | 58 | 29 | 31 | 27 | 23 | 34 | 53 | 50 | 61 | - | - | - | - | 39 | 0 | 0 | |
| 5 | Недостает: РЭП | - | 303 | 55 | 295 | 128 | 93 | 39 | 258 | - | - | - | - | - | - | 50 | 66 | 47 | |
| | НИИ МП | 2111 | 598 | 26 | 65 | 114 | 145 | 65 | 160 | 8 | 56 | - | - | - | - | 1008 | - | 20 | |
| | завод "Инвертор" | 660 | 454 | 20 | 27 | 114 | 145 | 44 | 112 | 4 | 22 | - | - | - | - | 1024 | - | 28 | |
| | ПО "Альфа" | 1993 | 1355 | 101 | 387 | 356 | 383 | 148 | 530 | 10 | 78 | - | - | - | - | 760 | 1 | 48 | |
| | | 2771 | | | | | | | | | | | | | | 2792 | 1 | 96 | |

Главный инженер *О.Г. Мисуркин*

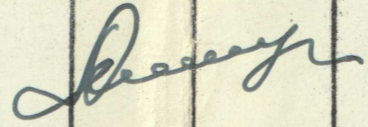
Для служебного пользования
 экз. № 3
 Приложение №5 к отчету ф.7-т

А Н А Л И З

основных причин одиночных (с потерей трудоспособности 4 и более дней в т.ч. смертельных) и групповых несчастных случаев

| № пп | Открытие наименования предприятия (организации) | Число несчастных случаев | Причины несчастных случаев | | | | | | | | | | | | | Принятые меры к должностным лицам, виновным в несчастных случаях | |
|------|---|--------------------------|--|-------------------------------|---------------------------------------|--|--|--|--|--|--|---------------------------|----|--|--------|--|---|
| | | | Конструктивные недостатки оборудования | Несоблюдение технических норм | Нарушение правил техники безопасности | Неисправность оборудования (инструмента) | Отсутствие ограждений, зон, проемов и т.п. | Нарушение норм на рабочие места, проходы и т.д. или их захламление | Отсутствие или нарушение правил применения средств индивидуальной защиты | Допуск к работе без обучения, аттестации, инструктажа по т/б | Нарушение правил эксплуатации, неисправность всех транспортных или гр. под. мех. на территории предпр., цеха | Автодорожные происшествия | | Нарушение пострадавшим трудовой дисциплины | Другие | Освобождено от работы по решению руководства предприятия или вышестоящей организации | Привлечено к дисциплинарной ответственности |
| I | 2 | 3 | 4 | 5 | 6 | 7 | 8 | 9 | 10 | 11 | 12 | 13 | 14 | | | | |
| | РЗПП | 9 | - | 1 | - | - | - | - | 1 | 1 | - | - | - | 1 | 6 | - | 9 |
| | ИИИ ИИ | 1 | - | - | - | - | - | - | - | - | - | - | - | - | 1 | - | - |
| | З-д "Инвертор" 3 | 3 | - | - | 1 | - | - | - | - | - | - | - | - | - | 2 | - | 3 |
| | Ю "Альфа" | 13 | - | 1 | 1 | - | - | - | 1 | - | - | - | - | 1 | 9 | - | 12 |
| | | | | | | | | | | | | | | | | | |

Главный инженер объединения



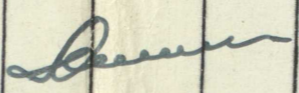
О.Т. Исурин

Д А Н Н ы Е

об освоении денежных средств и выполнении мероприятий по соглашению за отчетный 1978 год в ПО "Альфа"

| № п/п | Открытое наименование предприятий (организаций) | Ассигновано на год (тыс.рубл.) | | | | Израсходовано (тыс.рубл.) | | | | % освоения годовых ассигнований | Количество и виды мероприятий (в единицах) | | | | | | | | | | | | | | | | |
|-------|---|--------------------------------|--------------------------------------|-------------------------------|-----------------------------------|---------------------------|--------------------------------------|-------------------------------|-----------------------------------|---------------------------------|--|------------------------------|-----------------|---------------|------------------------------|-----------------|------------------------|------------------------------|-----------------|---------------------------------|--|--------------------------------|-------------------|--------------------------------|-------------------------------------|------------------------|---|
| | | в т.ч. на мероприятия | | | | в т.ч. на мероприятия | | | | | Разделы номенклатуры | | | | | | В том числе вентсистем | | | | Введено единиц подъемно-транспортных устройств | | | | | | |
| | | Всего | По предупреждению несчастных случаев | По предупреждению заболеваний | По общему улучшению условий труда | Всего | По предупреждению несчастных случаев | По предупреждению заболеваний | По общему улучшению условий труда | | I раздел | | II раздел | | III раздел | | Оборуд. вновь | | Реконструир. | | | | | | | | |
| | | | | | | | | | | | Запланировано | Выполнено из запланированных | Выполнено всего | Запланировано | Выполнено из запланированных | Выполнено всего | Запланировано | Выполнено из запланированных | Выполнено всего | Запланировано оборудовать вновь | | Оборудовано из запланированных | Оборудовано всего | Запланировано реконструировать | Реконструировано из запланированных | Реконструировано всего | |
| 1 | 2 | 3 | 4 | 5 | 6 | 7 | 8 | 9 | 10 | 11 | 12 | 13 | 14 | 15 | 16 | 17 | 18 | 19 | 20 | 21 | 22 | 23 | 24 | 25 | 26 | 27 | |
| | Р Ц П П | 77,2 | 25,1 | 36,7 | 15,4 | 81,4 | 27,0 | 37,9 | 16,5 | 105,5 | 11 | 10 | 17 | 13 | 13 | 41 | 7 | 7 | 14 | 1 | 1 | 18 | 7 | 7 | 18 | 7 | |
| | НИИ МП и з-д "Инвертор" | 25,1 | 5,5 | 5,1 | 14,5 | 25,8 | 6,0 | 5,2 | 14,6 | 102,9 | 2 | 2 | 2 | 7 | 7 | 28 | 9 | 9 | 9 | 2 | 2 | 9 | 2 | 2 | 2 | 16 | - |
| | Всего по ПО "Альфа" | 102,3 | 30,6 | 41,8 | 29,9 | 107,2 | 33,0 | 43,1 | 31,1 | 104,8 | 13 | 12 | 19 | 20 | 20 | 69 | 16 | 16 | 23 | 3 | 3 | 27 | 9 | 9 | 34 | 7 | |

Главный инженер объединения



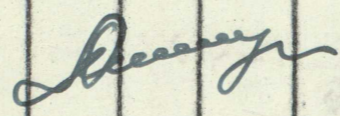
О.Г. Исуркин

АНАЛИЗ

производственных травм по травмирующему фактору при одиночных (с потерей трудоспособности 4 и более дней), групповых и смертельных случаях

| № п/п | Открытое наименование предприятий (организаций) | Количество пострадавших включено в анализ | | | Стаж работы пострадавших, при выполнении которой произошел несчастный случай | | | | Травмирующий фактор (причинитель травмы) | | | | | | | | | | | | | | | | | | | |
|-------|---|---|-------------|------------|--|-----------|----------------|--------------|--|--------|---------------------------------|--------------------------------------|--------------------------------|-------------------|---|--|---------------------------------|--|---|----------------------|---|------------------------------------|--|--|----------------------------|--------|--|----|
| | | Всего | В том числе | | Отсут. (только при выполнении работ не свойствен. профессии) | До 1 года | 1 год - 10 лет | Более 10 лет | Движущиеся части машин и механизмов | | | | | Ручной инструмент | Колпачки и режущие материалы, детали и отходы | Отлетающие стружки, осколки, полом. инст. охлад. жидк. | Взрывы, пожары, загоран. и т.п. | | Оборудования и падения на пострадавшего | Падение пострадавших | | Отравляющие и агрессивные вещества | Термическое воздействие (кр. э/ожогов) | Все виды трансп. средств и гр. под. мех. на терр. предп. | Автодоорожные происшествия | Другие | Травмировано при произв. работ в сторонней организации | |
| | | | Женщин | Подростков | | | | | Всего | Пресса | Металлообработка и оборудование | Термопластавтоматы и литейные машины | Деревообработка и оборудование | | | | Всего | В т.ч. при примен. ЛВЖ, ГЖ и горюч. мат. | | Всего | В т.ч. при ремонтно-строительных работ. | | | | | | | |
| I | 2 | 3 | 4 | 5 | 6 | 7 | 8 | 9 | 10 | 11 | 12 | 13 | 14 | 15 | 16 | 17 | 18 | 19 | 20 | 21 | 22 | 23 | 24 | 25 | 26 | 27 | 28 | 29 |
| I | КЗШ | 89 | 3 | 3 | - | - | 2 | 66 | 21 | 1 | 1 | - | - | 1 | - | - | 1 | 1 | - | 4 | 1 | - | 1 | - | - | - | 1 | - |
| | ИИИ ИИ | 1 | | | | | 1 | | | | | | | | | | | | | 1 | | | | | | | 1 | |
| | З-д "Имертор" | 3 | 1 | | | | 1 | 2 | | | | | | 1 | | | | | | 1 | | | | | | | 2 | |
| | ПО "Альфа" | 13 | 4 | | | 2 | 8 | 3 | 1 | | 1 | | | 2 | | | 1 | 1 | | 4 | | | 1 | | | | 4 | |

Главный инженер объединения



О.И. Исурин

ДАННЫЕ

о динамике производственного травматизма в производственном объединении "Альфа"
 (ОТП - отчетный 1978г.; Пр.п. - период, предшествующий отчетному)

| №№ ПП | Открытое наименование предприятия | Средне-сплошная численность работающих | Произошло н/случаев | | | | | | | | | | Травмировано чел. при групповых н/сл. с утратой трудоспособности на 1 и более дней | | | Травмировано чел. в результате н/сл. (включая групповые и одиночные с утратой трудоспособности на 4 и более дней) | | | Число ч/дней нетрудоспособности у пострадавших с утратой трудоспособности на 4 и более дней (включая умерших) | Число пострадавших при н/сл. на 1000 раб. с утратой трудоспособности на 4 и более дней, включая умерших (Кч) | % роста (+) или снижения (-) Кч. | Число ч/дней нетрудоспособности на 1 пострадавшего с утратой трудоспособности на 4 и более дней (включая умерших) Кт. | % роста (+), % снижения (-) Кт. | Производственные н/сл., не связанные с производством с утратой трудоспособности на 1 раб. день и более (включая умерших) | | | | | | | | | |
|----------|---|--|---------------------|-----------------------|-------------------|-----------|------|------|------|------|------|------|--|------------|--------|---|------------|--------|---|--|----------------------------------|---|---------------------------------|--|------|------|------|------|------|------|------|------|------|
| | | | в том числе | | | | | | | | | | Всего | Смертельно | Тяжело | Всего | Смертельно | Тяжело | | | | | | Пр п | ОТ п | Пр п | ОТ п | | | | | | |
| | | | Всего | Смертельных одиночных | Тяжелых одиночных | Групповых | Пр п | ОТ п | Пр п | ОТ п | Пр п | ОТ п | | | | | | | | | | | | | | | | Пр п | ОТ п | Пр п | ОТ п | Пр п | ОТ п |
| И | 2 | 3 | 4 | 5 | 6 | 7 | 8 | 9 | 10 | 11 | 12 | 13 | 14 | 15 | 16 | 17 | 18 | 19 | 20 | 21 | 22 | 23 | 24 | 25 | 26 | 27 | 28 | 29 | 30 | 31 | 32 | 33 | |
| 1 | РЭИИ | - | 10 | 9 | - | - | - | - | - | - | - | - | - | - | - | - | 10 | 9 | - | - | - | - | - | 165 | 114 | 1,7 | 1,5 | -12 | 16,5 | 12,6 | -27 | 1 | - |
| 2 | ИИИ ИИ | - | 1 | 1 | - | - | - | - | - | - | - | - | - | - | - | - | 1 | 1 | - | - | - | - | - | 18 | 15 | 0,7 | 0,7 | - | 18,0 | 15,0 | -3 | - | 1 |
| 3 | З-д "Инвертор" | - | 1 | 3 | - | - | - | 1 | - | - | - | - | - | - | - | - | 1 | 3 | - | - | - | 1 | 20 | 40 | 0,8 | 2,3 | +290 | +20 | 13,3 | -66 | - | - | |
| 4 | ПО "Альфа" | - | 12 | 13 | - | - | - | 1 | - | - | - | - | - | - | - | - | 12 | 13 | - | - | - | 1 | 203 | 179 | 1,4 | 1,5 | +7 | 17,0 | 13,7 | -20 | 1 | - | |

Главный инженер объединения *В. Селецкий*

О.Т. Мисурин