

РАСЧЕТ

себестоимости реализуемой продукции и прибыли по плану на 1981 год по Рижскому консервно-кулинарному заводу "Кайя"

	Един. измер	Всего	1981 год - план			
			в т.ч. по кварталам			
			I	II	III	IV
I	2	3	4	5	6	7
<u>Себестоимость реализованной продукции</u>						
I. Остатки готовой продукции на складах, товаров отгруженных на начало года :						
а) по оптовым ценам	т.руб	2367	2367	2167	2167	2267
б) по фабрично-заводской себестоимости	"-	1692	1692	1559	1512	1474
в) затраты на рубль остатков	коп	71,48	71,48	71,94	69,77	65,02
г) п р и б ы л ь	т.руб	675	675	608	655	793
2. Товарная продукция	"-	21100	5370	5370	4850	5510
3. Себестоимость товарной продукции	"-	17148	4487	4392	3920	4319
4. Затраты на рубль товарной продукции	коп	81,27	83,56	81,79	80,83	78,93
5. Прибыль от производства товарной продукции + убыток -	т.руб	3952	883	978	930	1161
6. Остатки товаров отгруженных и готовой продукции на складах на конец года :						
а) по оптовым ценам	т.руб	2567	2167	2167	2267	2567
б) по фабрично-заводской себестоимости	"-	1504	1559	1512	1474	1504
в) затраты на рубль остатков	коп	58,59	71,94	69,77	65,02	58,59
г) п р и б ы л ь (+)	т.руб	1063	608	655	793	1063
7. Превышение затрат первого года массового производства новых изделий, возмещаемые за счет средств фонда освоения новой техники (вычитаются)	т.руб					
8. Реализуемая продукция (стр.1а+стр.2-стр6а)	"-	20900	5570	5370	4750	5210
9. Себестоимость реализуемой продукции(стр1ю+ + стр.3-стр 6)	"-	17336	4620	4439	3958	4319
10. Затраты на рубль реализуемой продукции	коп	82,95	82,94	82,66	83,33	82,90
II. Прибыль от реализации в ценах, принимаемых для определения объема реализуемой продукции	т.р.	3564	950	931	793	891
12. Прибыль(+), убыток (-) от реализации продукции основной деятельности	т.гр.	3564	950	931	792	891
Разница между ценами, принимаемыми для определения объема реализации продукции ценами реализации - всего	т.р.					
в т.ч. по поясным ценам	т.р.					
по розничным ценам	т.руб					

I	2	3	4	5	6	7
(неучтенная в налоге с оборота)	т.руб					
Итого прибыль (+),убыток(-) от реализации (стр II+стр. I2)	т.руб	3564	950	931	792	891
<u>II. Прибыль,убыток от прочей реализации</u>						
<u>продукции, работ, услуг, не включаемых в</u>						
<u>объем реализации продукции, предусматри-</u>						
<u>ваемых народно-хозяйственным планом по</u>						
<u>хозяйствам, учитываемым на баланс предприятия</u>						
Сельского хозяйства	т.руб					
Заготовительные организации	"					
Автохозяйства	"					
Услуги непромышленного характера	"					
Сверхнормативные и излишние ценности	"					
Топливо рабочим и служащим	"					
Деревяной тары (стоимость тары, включаемая с покупателя сверх оптовой цены, включающей 100% стоимости тары)	т.руб					
Прибыль от сдачи отходов черных и цветных металлов	"					
Прибыль от улучшения работы автотранспортного хозяйства	"					
IO. Доходы от тары	"	36	19	89	8	9
II. Итого прибыль от прочей реализации	"	36	19	89	8	9
<u>IV. Убытки от внереализационных операций</u>						
I. Разница в накладных и транспортных расходах по заготовке сета	т.руб					
2. Результаты операций с тарой	"					
3. Уплаченные штрафы, пени, неустойки	"					
4. Прочие убытки (от колхозов)	"					
Итого убытки :						
Всего прибыль сумма итогов разделов II, III и IV)	т.руб	3600	960	940	800	900

Директор завода "Кайя"

Э.А. ФЕЛДБЕРГ

Гл. бухгалтер

Мин

С.А. БАРКОВСКАЯ

/Начальник ПЭО :

Слу

ПЛАНОВАЯ СЕБЕСТОИМОСТЬ

УТВЕРЖДАЮ

Директор РКЗВ "ИЛИС"
В. Фелдберг
9. ФЕЛДБЕРГ
14 марта 1981 года

консервов за вычетом стоимости ящиков и затрат на этикетировку и упаковку в ящики на 1981 год.

1. наименование консервов и пресервов	един. измер.	№ банки	фактич. завод. себестоим.	стоимость ящиков	расходы на склейке и упаковке	заводская себестоимость за вычетом ящиков склейки у паке
Сардины в масле	т.ф.б.	3	499.88	5.21	18.77	475.90
Скумбрия бланш.в масле	"	3	483.19	5.05	17.94	460.20
Ставрида блан.в масле	"	3	446.22	5.24	17.94	423.04
Хек сер. -"-	"	3	600.00	5.05	17.94	577.01
Скумбрия нат.с доб.масла	"	3	403.14	4.74	17.97	380.43
Ставрида нат.с доб.масла	"	3	390.19	4.78	17.95	367.46
Скумбрия в мар, по домашнеум	"	3	362.23	4.72	18.03	339.48
- " - в горчичном соусе по домаш.	"	3	362.23	4.72	18.03	339.48
Скумбрия филе кус. в различных зал.	"	2I	340.00	3.64	9.09	327.27
Сардинелла филе кус. -" -	"	2I	281.82	3.64	9.09	269.09
Паста "Океан" слабосоленая	"	30гр.х2	232.35	1.18	10.94	220.23
Паста "Анчоусная"	"	- "-	199.12	1.76	10.93	186.43
Паста скумбриевая "Сюрприз"	"	- " -	249.41	1.18	10.88	237.35
Паста "Анчоусная"	"	2I	304.35	3.64	9.09	291.62
Сельдь в маринаде по домашнему	"	3	416.66	4.72	18.03	393.91
Сельдь филе кусочки в разд.заливках	"	2I	400.00	3,64	9.09	387.27

Гальник ПЭО

Савельева

Л.П.САВЕЛЬЕВА

УТВЕРЖДАЮ

Директор Рижского консервно-кулинарного
завода "КАИЯ"

А. Фелдберг
А. ФЕЛДБЕРГ

10 марта 1981 года

По техпромфинплану на 1981 год по Рижскому консервно-кулинарному заводу "Кайя" утверждена следующая фабрично- заводская себестоимость годовой продукции консервов и пресервов.

на тыс. физич. банок

№ п. п.	наименование	№ банки	фабрично- заводская себестоимость
1	2	3	4
1.	Сардины в масле	3	499.58
2.	Скумбрия бланш. в масле	3	483.19
3.	Ставрида бланш. в масле	3	446,22
4.	Хек серебристый - " -	3	600.00
5.	Скумбрия нат. с добавлением масла	3	403.14
6.	Ставрида нат. с добавлением масла	3	390.19
7.	Скумбрия в маринаде по домашнему	3	362.23
8.	Скумбрия в горчичном соусе по домашнему	3	362.23
9.	Скумбрия филе кусочки в различн. зад.	2I	340.00
10.	Сардинелла филе кус. в различн. зад.	2I	281.82
11.	Паста "Океан" слабодоленая	30гр. x 2	232.35
12.	Паста "Анчоусная"	"-	199.12
14.	Паста скумбриевая "Сюрприз"	"-	249.41
15.	Паста "Анчоусная"	2I	304.35
15.	Сельдь в маринаде по домашнему	3	416,66
16.	Сельдь филе кусочки в различных заливк.	2I	400.00
	<i>12. ставрида пр. посола 8/2</i>	<i>1.3м.</i>	<i>1643.70</i>

Начальник ПЭО

Савельева

Л. П. САВЕЛЬЕВА

УТВЕРЖДАЮ

Директор РККЗ "КАИЯ"
Г. Гельберт

20 марта 1981 г.

По промфинплану на 1981 год Рижского консервно-кулинарного завода "Кайя" утверждена следующая фабрично- заводская себестоимость: кулинарных изделий, копченой, мороженой и охлажденной продукции.

№ п.п.	наименование	расшифровка в кг.	един. измер.	фабрично- заводская себестоимость в рублях и копейках
--------	--------------	-------------------	--------------	---

РЫБНАЯ КУЛИНАРИЯ

1.	Треска жареная	вес.	цнт.	137.40
2.	Салака жареная	"	"	96,67
3.	Камбала н/р жарен.	"	"	145.00
				135.09
4.	Сайда - " -	"	"	131.00
5.	Мойва - " -	"	"	112.00
6.	Пугассу - " -	"	"	192.00
7.	Сабля рыба жареная	"	"	189.19
8.	Килька балтийская жарен.	"	"	78.43
9.	Сельдь атл.н/р жар.	"	"	171. 40
10.	Салака в маринаде в ст.банках	0.5	"	118.50
11.	Мойва с укропом и луком в стек.банках	0.5	"	116,67
12.	Килька с укропом и луком в стек.банках	0.5	"	88.42
13.	Кальмар в маринаде	0.2	"	261.25
14.	Треска в томате	0.5	"	102.50
15.	Салака в томате	0.5	"	98.50
16.	Пугассу в томате	0.5	"	102.00
17.	Котлеты рыбные жареные	0.040	"	137.50
18.	Филе "Закусочное" из скумбрии	вес	"	189.73
19.	Филе закусочное из нототении	вес	"	309.57
20.	Филе - " - из лuffаря	"	"	186.50
21.	- " - из капитана	"	"	214.50
22.	- " - из пелаמידы	"	"	176.00
23.	Котлеты рыбные полуфабрикат	0.050	"	62.50
23.	Пирожки с рыбой и рисом	0.075	"	90.17

----- 1 ----- 2 ----- 3 ----- 4 ----- 5 -----

Рыбные полуфабрикаты спецразделки

№	Наименование	вес	цент	Цена
1.	Сардинелла атлантич. полуфабрикат спецразделки	вес	цент	101.50
2.	Скумбрия атл.	вес	"	132.50
3.	Треска балт.	"	"	71.00
4.	Серебристый хек	"	"	121.67
5.	Сабля -рыба	"	"	128.75
6.	Ставрида атл.	"	"	114.00
7.	Нототения мраморная	"	"	200.00
8.	Аргентина	"	"	115.38
9.	Окунь морской	"	"	127.66
10.	Капитан рыба	"	"	142.00
11.	Луфарь океанический	"	"	163.26
12.	Налим морской	"	"	90.90
13.	Сайда атлант.	"	"	71.00
14.	Мойва	"	"	83.33

Рыба горячего копчения разделанная

1.	Зубан б/г гол. мороже.	"	"	172.25
2.	Хек сер. потр. б/г разделан.	"	"	152.08
3.	Треска мел. потр. б/г	"	"	109.00
4.	Лихия потр. б/г	"	"	209.30
5.	Окунь б/гол мелк.	"	"	135.83
6.	Треска крупн. потр. б/г.	"	"	105,26
7.	Макрурус потр. б/г	"	"	152.17
8.	Нототения б-г	"	"	260.40
9.	Луфарь б/г.	"	"	197.33
10.	Карась крупн. потр. б/г.	"	"	120.50
11.	Карась мелк. -"-	"	"	155.96
12.	Сом потр. б/г.	"	"	187.50
13.	Капитан рыба б/г потр. куски	"	"	176.47
14.	Налим морс. б/г.	"	"	92.59
15.	Каранск потр. б/г.	"	"	166,67
16.	Красноглазка	"	"	142.04
17.	Окунь морск. крупный	"	"	140.00
18.	Путассу потр. б/г	"	"	169.72
19.	Каранск куски	"	"	183.10
20.	Ставрида б/г.	"	"	127.63
21.	Тунец б/г потр.	"	"	174.88

238,69
142,18
59,00

лутыди куски
карасик
налим
Начальник ЦЭО

Л. П. САВЕЛЬЕВА

УТВЕРЖДАЮ

Директор Рижского консервно-кулинарного
завода "Кайя"

Ю. Ф. ШИДБЕРГ

Ю. Ф. ШИДБЕРГ

20 марта 1981 года

Техпромфинпланом на 1981 год по Рижскому консервно-кулинарному заводу "Кайя" утверждается следующая цеховая себестоимость банкотары для собственных нужд:

наименование	№№ банки	измер.	цеховая себестоимость	в т.ч. крышки
Банка ц/т лакированная	№ 2	тфб	48-06	16.02
Банка -"- литографированная	№ 2	"	59.37	16.92
- " -	№28	"	32.50	15.00
- " -	№ 2I	"	60.9I	16,23
- " - - ц/т лакированная	3	"	5I.86	16.02
- " - - ц/т литографирован.	№ I7	"	46,67	18.67
- " - - ц/т лакирован.	№ I9	"	49.20	I7.22
Крышки СКО I-82 с резиной		т.шт.	-	23.00
Одovo вторичное		кг.	8.19	-
Банка ц/т алюминиевая	№ 3	тфб.	9I.78	3I.I6

Начальник ПЭО

Л. П. Савельева

Л. П. САВЕЛЬЕВА

УТВЕРЖДАЮ

Директор Рижского консервно-кулинарного завода "Кайя"

Э. Ф. ИДБЕРГ
Э. Ф. ИДБЕРГ

марта 1981 года

По техпромфинплану на 1981 год Рижского консервно-кулинарного завода "Кайя" утверждена следующая фабрично-заводская себестоимость банокотары и услуг литографии :

наименование	№ банок	измер.	фабрично-заводская себестоимость	в т.ч. крышки
1. Банка ц/т литографир.	2	тфб	66.93	17.98
2. Банка ц/т лакирован.	2	"	52.93	17.18
3. Банка ц/т литографир.	3	"	54.10	17.98
4. Банка ц/т лакирован.	3	"	56,65	17.18
5. Банка ц/т белая	3	"	49.34	17.83
6. Банка сб. литографир.	8	"	70.92	17.98
7. Банка сборн. лакированная	8	"	66,29	17.18
8. Банка сборн. белая	8	:	60.81	17.18
9. Банка сб. литографирован.	27	"	243.75	65.96
10. Банка сб. лакированная	27	"	227.25	65,96
11. Банка сб. белая	27	"	222.28	65.96
12. Банка сборн. литографирован.	276	"	219.96	68,-
13. Банка сб. лакированная	276	"	210.41	68,-
14. Банка сб. белая	276	"	213.02	65.96
15. Банка ц/т алюминиевая	276	"	338.09	65.96
16. Банка ц/т алюминиевая	3	"	96.86	33.16
<u>Для мясной промышленности</u>				
Банка ц/т белая	3	тфб	55,13	18.50
Банка сборная лакированная	8	тфб	79.79	18.50
Банка сб. белая с лак. донышком	12	тфб	94.04	18.50
<u>Для кондитерской промышленности</u>				
Банка сборная	К-2	тфб	97.77	32.26
Банка сборная	К-3	тфб	137.01	45.07
<u>Для Белорусской ССР</u>				
Банка сборн. лак.	8	тфб	79.20	18.50
Банка ц/т лак.	3	тфб	63.87	18.50

наименование	№ банок	изм.	фактически заводская с-стоимость	в т.ч. крышки
--------------	---------	------	--	------------------


Прочая продукция и услуги литографии

1. Вторичное олово		кг.	9.52	
2. Крышки СКО- I-82 с резинкой		т.шт.	26,89	
3. Крышки ϕ 99 ширпотреб		т.шт.	16,35	
4. Крышки СКО- I-82 ширпотреб		т.шт.	18.14	
5. Пар-услуги		гкал	7.978	
6. Этикетки I75-350 грамм		т.шт.	0.93	
7. Этикетки 3 кг.		т.шт.	5.37	
8. Этикетки I,3 кг.		т.шт.	2.76	
9. Литографирование жести заводу " "Страуме"		т.лист	148.23	

начальник планового отдела

Л.П.САВЕЛЬЕВА Л.П.САВЕЛЬЕВА

УТВ ЕРЖДАЮ

Директор Рижского консервно-кулинарного
завода "КАИЯ"

Э.А. ФЕЛДБЕРГ

20 марта 1981 года

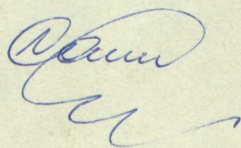
ПЛАНОВАЯ СЕБЕСТОИМОСТЬ

незавершенной продукции по жестетаре на 1981 год.

наименование	№ банок	един. измер.	банко- тара в к омплекте	в том числе:				
				крышки	доньшки	банки с ком	доньш-	корпус сб. банки
<u>I. Для рыбной промышленности</u>								
ка -ц/т литографированная	2	тфб	66.93	17.98	-	48.95	-	-
ка ц/т лакированная	2	тфб	52.93	17.18	-	35.75	-	-
ка ц/т литографирован.	3	тфб	54.10	17.98	-	36.12	-	-
ка ц/т лакированная	3	тфб	56.65	17.18	-	39.47	-	-
ка ц/т белая	4 3	"	49.34	17.83	-	31.51	-	-
ка сбдрн. литографированная	8	"	70.92	17.98	17.98	52.94	-	34.96
ка сборная лакированная	8	"	66.29	17.18	17.18	49.11	-	31.93
ка сборная белая	8	"	60.81	17.18	17.18	43.63	-	26.45
ка сборная литографированная	27	"	243.75	65.96	65.96	177.79	-	111.83
ка сборная лакированная	27	"	227.25	65.96	65.96	161.29	-	95.33
ка сборная белая	27	"	222.28	65.96	65.96	156.32	-	90.36
ка сборная литографированная	276	"	219.96	68,-	68,-	151.96	-	83,96
ка сборная лакированная	276	"	210.41	68,-	68,-	142.41	-	74,41
ка сборная белая	276	"	213.02	65.96	65.96	147.06	-	81.10
ка ц/т алюминиевая белая	27 6	"	338.09	125.10	-	212.99	-	-
ка ц/т алюминивея белая	3	"	96.86	33,16	-	63.70	-	-

наименование	МММ банок	един. измер.	банкотара в комплекте	в том числе:			
				крышки	донышки	банки с донышками	корпус сборн. банки
<u>II. Для мясной промышленности</u>							
банка ц/т белая	3	тфб	55,13	18.50	-	36,63	-
банка -"- лакированная	3	тфб	61.97	18.50	-	43.47	у
банка сборная лакированная	8	тфб	79.79	18.50	18.50	61.29	42.79
банка сборная белая с лак. донышком	12	"	94.04	18.50	18.50	75.54	57.04
<u>III. Для кондитерской промышленности</u>							
Банка сборная литографированная	К-2	тфб	97.77	32,26	32.01	65,51	33.50
- " -	К-3	тфб	137.01	45.07	35,51	91.94	56.43
<u>IV. Для Белорусской ССР</u>							
Банка сборная лакированная	8	тфб	79.20	18.50	18.50	60.70	
		тфб	79.20	18.50	18.50	60.70	42.20
Банка цельнотянутая лакированная	3	тфб	63.87	18.50	-	45.37	


начальник планового отдела



Л.П.САВЕЛЬЕВА

УТВЕРЖДАЮ

Директор Рижского консервно-кулинарного
завода "КАЙЯ"

 Э. А. ФЕЛДБЕРГ

20 марта 1981 года

РАСЧЕТ

размера накладных расходов при реализации материалов на
сторону в 1981 году.

I. Стоимость основных материалов согласно своду затрат на
производство (форма № 36 ТП техпромфинплана) на 1981 год.

для производства консервов	1291	т.руб.
- " - кулинарии	357	т.руб.
- " - жестетары	182	т.руб.
- " - рыбы копченой	4	т.руб.

Итого: 1834 т.руб

РАЗМЕР

накладных расходов по материалам

I. Транспортные расходы по сводной таблице "Затрат на транспорт"
поставка материалов

для консервов	7,6	т.руб.
для кулинарных изделий	5,2	т.руб.
для жестяно-баночного производства	19,3	т.руб.
для копченой рыбопродукции	0,1	т.руб.

Итого: 32,2 т.руб.

II. Заработная плата с начислениями :

Основная зарплата :

зав.складами 3 чел.	x 90,-	x 12 мес.	=	3.2 т.руб.
рабочие складов 6 чел.	x 0.433 +30 %	x 1816	=	6.1 т.руб.
<u>ИТОГО:</u>				<u>9.3 т.руб.</u>

Дополнительная заработная плата	7.2 %	0.7 т.руб.
Отчисление на соцстрахование	6,8 %	0.7 т.руб.

ИТОГО: 10.7 т.руб.

III. Амортизация складских зданий, помещений и транспортных средств
 40 % от 67.0 т.руб. 26,8 т.руб.

IV. Текущий ремонт складских помещений и транспортных средств 22.0 т.руб.

ИТОГО НАКЛАДНЫХ РАСХОДОВ: 91.7 т.руб.

Размер накладных расходов в % к стоимости материалов

$$\frac{91.7}{1834.0} \times 100 \% = 5.0 \%$$

Начальник планового отдела

Л.САВЕЛЬЕВА

(предприятие)

БАЛАНС РЫБЫ-СЫРЦА (полуфабрикатов)

форма I-II / P /

1	Всего, Год	Всего тонн сардина сардинелла тушка										Мороженная для консервов сардинелла потрош.б/г сардина сардинелла неразд.								
		I кв.	II кв.	III кв.	IV кв.	год	I кв.	II кв.	III кв.	IV кв.	год	I кв.	II кв.	III кв.	IV кв.	год	I кв.	II кв.	III кв.	IV кв.
		3	4	5	6	7	8	9	10	11	12	13	14	15	16	17	18	19	20	21
оступление сырья (гослов, прием колхозов, от др. организаций)	919 5	2436	2348	1875	2536	640	231	205	204	-	1830	470	480	230	650	1091	315	307	199	270
статок незавершенного производства на начало периода	551	551	711	714	710	-	-	-	-	-	-	-	138	138	138	192	192	192	192	192
статок незавершенного производства на конец периода	707	711	714	710	707	-	-	-	-	-	138	138	138	138	138	192	192	192	192	192
потери при транспортировке											1830	470								
направлено в производство	9039	2276	2345	1879	2539	640	231	205	204	-	1692	332	480	230	650	1091	315	307	199	207 270
в том числе:																				
выпуск рыбной продукции	3276	866	794	622	994											151	45	47	29	30
в том числе:																				
для морожен.	21	-	2	18	1															
для под.спецразд.	390	101	96	68	125											33	16	17	-	-
для гор.копчения	1223	362	303	252	306											118	29	30	29	30
для кулинария	1642	403	393	284	562															
для выпуск консервов	5763	1410	1551	1257	1545	640	231	205	204	-	1692	332	480	230	650	940	270	260	170	240
в том числе:																				
сардины						640	231	205	204	-	1692	332	480	230	650	940	270	260	170	240
прочие в масле																				
туральные																				
резервы																				
ВСЕГО РЫБА:	9039	2276	2345	1879	2539	640	231	205	204	-	1692	332	480	230	650	1091	315	307	199	270

Подписи:

В.В.В.

(предприятие)

БАЛАНС РЫБЫ-СЫРЦА (полуфабрикатов)

1	Всего, год	скумбрия атл.тушка				мороженная для консервов					скумбрия атл.неразд.				ставрида атлантическая тушка					
		И кв.	II кв.	III кв.	IV кв.	год	И кв.	II кв.	III кв.	IV кв.	год	И кв.	II кв.	III кв.	IV кв.	год	И кв.	II кв.	III кв.	IV кв.
2	3	4	5	6	7	8	9	10	11	12	13	14	15	16	17	18	19	20	21	
ступенне сырья (гослов, прием колхозов, от др. организаций)	25I	52	62	79	58	727	149	165	176	237	680	159	177	178	166	750	185	168	181	216
таток незавершенного производ- на начало периода	-	-	I	I	I	4I	4I	3I	28	44	36	36	40	36	47	2	2	-	6	22
таток незавершенного производ- на конец периода	-	I	I	I	-	4I	3I	28	44	4I	-	40	36	2	-	2	-	6	22	2
тери при транспортировке	25I	5I	62	79	59	727	159	168	160	240	716	155	181	212	168	750	187	162	165	236
правлено в производство:																				
том числе:																				
ыпуск к рыбопро- на единицу всего, т																				
ции на единицу всего, т						236	39	40	39	118	303	79	80	64	80					
ом числе:																				
ба мороженная на единицу всего, т																				
ба потр. спец. на единицу всего, т											131	32	33	33	33					
ыба гор. копчения на единицу всего, т											172	47	47	31	47					
ыбная кулинария на единицу всего, т						236	39	40	39	118										
ыпуск консервов на единицу всего, т	25I	5I	62	79	59	49I	120	128	121	122	413	76	101	148	88	750	187	162	165	236
том числе:																				
рдины на единицу всего, т																				
очие в масле на единицу всего, т	25I	5I	62	79	59	226	62	49	47	68	200	47	47	53	53	330	77	88	77	88
атуральные на единицу всего, т						265	58	79	74	54	213	29	54	95	35	420	110	74	88	148
есервы на единицу всего, т																				
ЕТО РЫБА: на единицу всего, т	25I	5I	62	79	59	727	159	168	160	240	716	155	181	212	168	750	187	162	165	236
на единицу всего, т																				
на единицу всего, т																				
на единицу всего, т																				
на единицу всего, т																				
на единицу всего, т																				
на единицу всего, т																				
на единицу всего, т																				

Подпись: *Савин*

БАЛАНС РЫБЫ-СЫРЦА (полуфабрикатов)

(предприятие)

1	мороженная для консервов										рыба спецсоленая для консервов									
	Всего ставрида атлантич.обезглавлен.					В том числе по видам ставрида атлан.неразделан.					сардинелла б/гол.					скумбрия б/гол.				
	год	I кв.	II кв.	III кв.	IV кв.	год	I	II	III	IV	год	I	II	III	IV	год	I	II	III	IV
поступление сырья (гослов, прием колхозов, от др. организаций)	I22	30	26	24	42	506	I27	8I	II7	I8I	I0	-	-	5	5	247	70	67	56	54
из остатков незавершенного производства на начало периода	I0	I0	II	4	-	95	95	II4	II4	II4	-	-	-	-	-	-	-	5	II	I3
из остатков незавершенного производства на конец периода	9	II	4	-	9	II4	II4	II4	II4	II4	-	-	-	-	-	I3	5	II	I3	I3
потери при транспортировке																				
использовано в производство:	I23	29	33	28	33	487	I08	8I	II7	I8I	I0	-	-	5	5	234	65	6I	54	54
в том числе:																				
выпуск рыбной продукции						290	62	29	7I	I28										
в том числе:																				
за мороженную																				
за пол.спецраздел.						76	I9	-	-	57										
за гор.копчения						2I4	43	29	7I	7I										
для кулинарии																				
выпуск консервов	I23	29	33	28	33	I97	46	52	46	53	I0	-	-	5	5	234	65	6I	54	54
в том числе:																				
в масле	I23x	2																		
без масла	I23	29	33	28	33	I97	46	52	46	53										
для рыбных											I0	-	-	5	5	234	65	6I	54	54
и др.																				
О РЫБА:	I23	29	33	28	33	487	I08	8I	II7	I8I	I0	-	-	5	5	234	65	6I	54	54

Подпись:

Сидорова

(предприятие)

БАЛАНС РЫБЫ-СЫРЦА (полуфабрикатов)

1	Всего, т ГОД	для консервов				серебристый хек б/год				В том числе по видам				мороженая для копчения				пототения б/год			
		килька пряного посола				году				году				году							
		I	II	III	IV	I	II	III	IV	I	II	III	IV	I	II	III	IV				
2	3	4	5	6	7	8	9	10	11	12	13	14	15	16	17	18	19	20	21		
поступление сырья (гослов, прием колхозов, от др. организаций)	II	3	3	3	2	258	II4	78	12	54	96	24	24	24	24	194	39	3I	8	II6	
остаток незавершенного производства на начало периода	-	-	-	-	-	4	4	4	4	4	-	-	-	-	-	-	-	-	-	-	
остаток незавершенного производства на конец периода	-	-	-	-	-	4	4	4	4	4	-	-	-	-	-	-	-	-	-	-	
потери при транспортировке																					
направлено в производство:	II	3	3	3	2	258	II4	78	12	54	96	24	24	24	24	194	39	3I	8	II6	
в том числе:																					
выпуск рыбопродукции						258	II4	78	12	54	96	24	24	24	24	194	39	3I	8	II6	
в том числе:																					
за мороженая																					
за полуф. спецразделки						69	II	23	12	23											
за гор. копчения						189	IO3	55	-	3I	96	24	24	24	24	78	3I	3I	-	I6	
за кулинария															II6	8	-	8		IOO	
выпуск консервов	II	3	3	3	2																
в том числе:																					
за дины в масле																					
за чие в масле																					
за уральные																					
за сервы	II	3	3	3	2																
О РЫБА:	II	3	3	3	2	258	II4	78	12	54	96	24	24	24	24	194	39	3I	8	II6	

Подписи:

Валентин

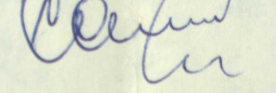
17-38

Форма I.II /P / Форма № 13

БАЛАНС РЫБЫ-СЫРЦА (полуфабрикатов)

(предприятие)

I	Всего, т ГОД	мороженная рыба для копченой кулинарии										зубан б/головы				треска балт.б/гол					
		карась атл.б/гол					лугфарь б/гол					год	I	II	III	IV	год	I	II	III	IV
		I	II	III	IV	год	I	II	III	IV	год										
2	3	4	5	6	7	8	9	10	11	12	13	14	15	16	17	18	19	20	21		
поступление сырья (гослов, прием колхозов, от др. организаций)	59	22	22	-	15	68	14	7	40	7	114	28	29	28	29	755	199	179	163	214	
остаток незавершенного производства на начало периода	-	-	-	-	-	-	-	-	-	-	7	7	7	7	7	137	137	137	137	137	
остаток незавершенного производства на конец периода	-	-	-	-	-	-	-	-	-	-	7	7	7	7	7	137	137	137	137	137	
потери при транспортировке																					
направлено в производство:	59	22	22	-	15	68	14	7	40	7	114	28	29	28	29	755	199	179	163	214	
том числе:																					
выпуск рыбопродукции	59	22	22	-	15	68	14	7	40	7	114	28	29	28	29	755	199	179	163	214	
том числе:																					
мороженная																					
пол.спецразд.																34	II	II	-	I2	
гор.копчения	59	22	22	-	15	40	-	-	33	7	114	28	29	28	29	143	35	36	36	36	
кулинария						28	14	7	7	-						578	153	132	127	166	
выпуск консервов																					
том числе:																					
единицы в масле																					
бочие в масле																					
куральные																					
резервы																					
ВСЕГО РЫБА:	59	22	22	-	15	68	14	7	40	7	114	28	29	28	29	755	199	179	163	214	

Подписи: 

БАЛАНС РЫБЫ-СЫРЦА (полуфабрикатов)

(предприятие)

I	Всего, год	сабля потрошен. б-г					год	мойва неразделанная					год	сабля рыба потрош. б/г.				пугассу потрошен. б/г.			
		I	II	III	IV	I		II	III	IV	I	II		III	IV	год	I	II	III	IV	
		3	4	5	6	8		9	10	11	12	13		14	15	16	17	18	19	20	21
поступление сырья (гослов, прием колхозов, от др. организаций)	I7	8	-	-	9	I67	53	38	38	38	62	I2	I2	23	I5	23	4	3	-	I6	
остаток незавершенного производства на начало периода	-	-	-	-	-	25	25	25	25	25	-	-	-	-	-	2	2	2	2	2	
остаток незавершенного производства на конец периода	I	-	-	-	I	25	25	25	25	25	I5	-	-	-	I5	-	2	2	2	-	
потери при транспортировке																					
направлено в производство:	I6	8	-	-	8	I67	53	38	38	38	47	I2	I2	23	-	25	4	3	-	I8	
в том числе:																					
выпуск рыбопродукции	I6	8	-	-	8	I67	53	38	38	38	47	I2	I2	23	-	25	4	3	-	I8	
в числе:																					
мороженая полуфабрикат											47	I2	I2	23	-						
гор. копчения кулинария	I6	8	-	-	8	I67	53	38	38	38	-	-	-	-	25	4	3	-	I8		
выпуск консервов																					
в том числе:																					
единицы в масле																					
прочие в масле																					
куральные консервы																					
резервы																					
О РЫБА:	I6	8	-	-	8	I67	53	38	38	38	47	I2	I2	23	-	25	4	3	-	I8	

Подпись:

Савин

-19- 40

(предприятие)

БАЛАНС РЫБЫ-СЫРЦА (полуфабрикатов)

1	Всего, год	Капитан рыба потр.б/г.				год	пеламида б/гол. В том числе по видам				год	кам бала балт.н/р				год	морепродукты паста "ОКЕАН"			
		I	II	III	IV		I	II	III	IV		I	II	III	IV		I	II	III	IV
	2	3	4	5	6	7	8	9	10	11	12	13	14	15	16	17	18	19	20	21
Поступление сырья (гослов, прием от колхозов, от др. организаций)	33	-	25	-	8	30	-	22	8	-	35	I7	9	-	9	II	-	4	4	3
Остаток незавершенного производства на начало периода	-	-	-	-	-	-	-	-	-	-	-	-	-	-	-	-	-	-	-	-
Остаток незавершенного производства на конец периода	-	-	-	-	-	-	-	-	-	-	-	-	-	-	-	-	-	-	-	-
Потери при транспортировке	33	-	25	-	8	30	-	22	8	-	35	I7	9	-	9	II	-	4	4	3
Направлено в производство:																				
В том числе:																				
выпуск рыбопродукции	33	-	25	-	8	30	-	22	8	-	35	I7	9	-	9					
ОМ числе:																				
а мороженая																				
а полуфабрикат																				
а гор.копчения																				
ная кулинария	33	-	25	-	8	30	-	22	8	-	35	I7	9	-	9					
а выпуск консервов																II	-	4	4	3
ОМ числе:																				
ДИНЫ в масле																				
ОЧИЕ в масле																				
ТУРАЛЬНЫЕ консервы																				
есервы																II	-	4	4	3
СЕГО РЫБА:	33	-	25	-	8	30	-	22	8	-	35	I7	9	-	9	II	-	4	4	3

Подпись: *С. Сидоров*

(предприятие)

БАЛАНС РЫБЫ-СЫРЦА (полуфабрикатов)

Мороженная для других видов салака неразделан. ! килька неразде. В том числе по видам: досось балт.от колхозов !

охлажденная

Охлажденная

I	Всего, год	Мороженная для других видов салака неразделан. !				килька неразде.				В том числе по видам: досось балт.от колхозов !				Охлажденная					
		I	II	III	IV	год	I	II	III	IV	год	I	II	III	IV	год	I	II	III
2	3	4	5	6	7	8	9	10	11	12	13	14	15	16	17	18	19	20	21
поступление сырья (голосов, прием от колхозов, от др. организаций)	249	71	82	39	57	138	40	40	18	40	21	-	2	18	I				
остаток незавершенного производства на начало периода	-	-	4	9	9	-	-	-	-	-	-	-	-	-	-				
остаток незавершенного производства на конец периода	9	4	9	9	9	9	-	-	-	-	-	-	-	-	-				
потери при транспортировке																			
направлено в производство:	240	67	77	39	57	138	40	40	18	40	21	-	2	18	I				
в том числе:																			
выпуск рыбопродукции	240	67	77	39	57	138	40	40	18	40	21	-	2	18	I				
в том числе:																			
мороженная																			
полуфабрикат																			
рыба гор. копчения																			
кулинария	240	67	77	39	57	138	40	40	18	40									
выпуск консервов																			
в том числе:																			
кулинария в масле																			
прочие в масле																			
кулинария																			
консервы																			
ИТОГО РЫБА:	340	67	77	39	57	138	40	40	18	40	21	-	2	18	I				

Подписи:

В. Сидоренко

РАСЧЕТ ВЫПУСКА ВАЛОВОЙ ТОВАРНОЙ ПРОДУКЦИИ ПО ПЛАНУ НА 19 81 ГОД

Ассортимент продукции по видовому составу	Ед. измерения	Оптово-отпускная (расчетная) цена (руб. коп.)		Г о д				I квартал		II квартал		III квартал		IV квартал				
		на I.01-1975 г.	действующая	количество	стоимость (тыс.руб.)		количество	стоимость (тыс.руб.)		количество	стоимость (тыс.руб.)		количество	стоимость (тыс.руб.)				
					в ценах на I.01-1975г.	в действующих ценах		в ценах на I.01-1975г.	в действующих ценах		в ценах на I.01-1975г.	в действующих ценах		в ценах на I.01-1975г.	в действующих ценах			
I	2	3	4	5	6	7	8	9	10	11	12	13	14	15	16	17	18	19
А. РЫБОПРОДУКЦИЯ																		
Мороженая рыба	тонн			21						2			18			1		
Рыба спецразделки	"			270	254	254	70	65	65	70	68	68	50	49	49	80	72	72
Кулинария рыбная	"			1450	1653	1653	370	378	378	360	375	375	250	262	262	470	638	638
Копченая (г/к) рыба	"			800	1003	948	235	299	281	195	249	236	170	210	198	200	245	233
ВСЕГО РЫБОПРОДУКЦИЯ			3953	2541	2910	2855	675	742	724	627	692	679	488	521	509	751	955	943
КОНСЕРВЫ И ПРЕСЕРВЫ	туб		12653	12700	12540	12497	3100	3057	3041	400	3364	3352	2800	2761	2751	3400	3358	3347
ВСЕГО ПИЩЕВАЯ с округлением	т.руб.		16406		15450	15352		3799	3771		4056	4031		3282	3260		4313	4290
			16400		15450	15350		3800	3770		4060	4030		3280	3260		4310	4290
В. ПРОЧАЯ НЕПИЩЕВАЯ ПРОД.	т.руб.		6537		5750	5750		1600	1600		1440	1440		1420	1420		1290	1290
в том числе:			6537															
Банкотара	"																	
олово	"				5504	5504		1548	1548		1383	1383		1351	1351		1222	1222
ширпотреб	"				33	33		8	8		8	8		8	8		9	9
услуги литографии	"				75	75		5	5		19	19		31	31		20	20
					60	60		15	15		15	15		15	15		15	15
ПАР- услуги					78	78		24	24		15	15		15	15		24	24
ВСЕГО ПО ЗАВОДУ:			22943		21200	21100		5400	5370		5500	5470		4700	4680		5600	5580
			22940															

Исходный планово-экономического отдела:

Савельева

Л.П.САВЕЛЬЕВА

РАСЧЕТ ВЫПУСКА ВАЛОВОЙ ТОВАРНОЙ ПРОДУКЦИИ ПО ПЛАНУ НА 1981 ГОД

Ассортимент продукции по видовому составу	Ед. измерения	Оптовое-отпускная (расчетная) цена (руб. коп.)		Г о д		I квартал		II квартал		III квартал		IV квартал						
		на I.01-1975 г.	действующая	количество	стоимость (тыс.руб.)		количество	стоимость (тыс.руб.)		количество	стоимость (тыс.руб.)		количество	стоимость (тыс.руб.)				
					в ценах на I.01-1975г.	в действующих ценах		в ценах на I.01-1975г.	в действующих ценах		в ценах на I.01-1975г.	в действующих ценах		в ценах на I.01-1975г.	в действующих ценах			
I	2	3	4	5	6	7	8	9	10	11	12	13	14	15	16	17	18	19
I. РЫБНАЯ ПРОДУКЦИЯ																		
I. ПОЛУФАБРИКАТЫ СПЕЦРАЗДЕЛКИ																		
Умбрия атлантическая/сардинел/	тн	1144,00	1144,00	20	23	23/20	10	11	11	10	12	12	-	-	-	-	-	-
Умбрия атлантическая	"	1056,00	1056,00	80	84	84/112	20	21	21	20	21	21	20	21	21	20	21	21
Сеска балтийская	"	528,00	528,00	30	16	16/60	10	5	5	10	6	6	-	-	-	10	5	5
ребристый хек	"	1056,00	1056,00	60	63	63/90	10	11	11	20	21	21	10	11	11	20	20	20
Бля - рыба	"	836,00	836,00	40	33	33/52	10	8	8	10	8	8	20	17	17	-	-	-
Саврида атлантическая	"	880,00	880,00	40	35	35/52	10	9	9	-	-	-	-	-	-	30	26	26
Итого спецразделка				270	254	254/389	70	65	65	70	68	68	50	49	49	80	72	72
II. Рыба горячего копчения																		
Саврида с головой	тн	1062,30	1062,10	150	170	159/195	30	34	32	20	23	21	50	57	53	50	56	53
Убан без головы	"	1480,70	1388,90	80	118	111/128	20	30	28	20	29	27	20	30	28	20	29	28
Хек серебр.потр.б/г	"	1219,40	1143,80	120	146	137/192	65	79	74	35	43	40	-	-	-	20	24	23
Сеска мелкая потр.б/г	"	749,10	749,10	80	60	60/144	20	15	15	20	15	15	20	15	15	20	15	15
Сардинелла с головой	"	1045,20	980,40	80	84	78/104	20	21	19	20	21	20	20	21	20	20	21	19
Сототения б/г	"	2264,60	2124,20	50	113	106/125	20	45	42	20	45	42	-	-	-	10	23	22
Уфарь б/г	"	1742,00	1634,00	30	52	49/63	-	-	-	-	-	-	25	44	41	5	8	8
Срась крупн.потр.б/г	"	975,52	915,00	40	39	37/64	15	15	14	15	14	14	-	-	-	10	10	9
Сунь морск.мелк.потр.б/г	"	853,58	853,58	60	51	51/124	15	13	13	15	13	13	15	12	12	15	13	13
Умбрия атлант.с годовой	"	1550,38	1454,26	110	170	160/182	30	47	44	30	46	44	20	31	29	30	46	43
Итого копченая				800	1003	948/1334	235	299	281	195	249	236	170	210	198	200	245	233

РАСЧЕТ ВЫПУСКА ВАЛОВОЙ ТОВАРНОЙ ПРОДУКЦИИ ПО ПЛАНУ НА 1981 ГОД

Ассортимент продукции по видовому составу	Ед. измерения	Оптовое-отпускная (расчетная) цена (руб. коп.)		Г о д			I квартал		II квартал			III квартал		IV квартал				
		на I.01-1975 г.	действующая	количество	стоимость (тыс.руб.)		количество	стоимость (тыс.руб.)		количество	стоимость (тыс.руб.)		количество	стоимость (тыс.руб.)		количество	стоимость (тыс.руб.)	
					в ценах на I.01-1975г.	в действующих ценах		в ценах на I.01-1975г.	в действующих ценах		в ценах на I.01-1975г.	в действующих ценах		в ценах на I.01-1975г.	в действующих ценах		в ценах на I.01-1975г.	в действующих ценах
I	2	3	4	5	6	7	8	9	10	11	12	13	14	15	16	17	18	19
II. РЫБНАЯ КУЛИНАРИЯ																		
а) жареная рыба																		
треска б/г <i>1540</i>	тн	1012,00	1012,00	200	202	202/98	50	51	51	50	50	50	50	50	50	50	51	51
салака н/р <i>1140</i>	"	883,20	883,20	150	132	132/141	40	35	35	50	44	44	25	22	22	35	31	31
камбала н/р <i>1540</i>	"	984,40	984,40	20	20	20/31	10	10	10	5	5	5	-	-	-	5	5	5
сайра б/г <i>1510</i>	"	1012,00	1012,00	10	10	10/15	5	5	5	-	-	-	-	-	-	5	5	5
мойва <i>1300</i>	"	1104,00	1104,00	10	11	11/15	10	11	11	-	-	-	-	-	-	-	-	-
путассу б/г <i>1840</i>	"	1840,00	1840,00	10	18	18/18	-	-	-	-	-	-	-	-	-	10	18	18
И т о г о				400	393	393/396	115	112	112	105	99	99	75	72	72	105	110	110
б) рыба в маринаде: салака <i>1280</i>	тн	1161,40	1159,00	20	23	23/25	5	6	6	5	6	6	5	6	6	5	5	5
мойва <i>1280</i>	"	952,00	950,00	120	114	114/150	30	28	28	30	29	29	30	28	28	30	29	29
килька <i>840</i>	"	704,50	703,00	260	183	183/218	75	53	53	75	53	53	35	24	24	75	53	53
И т о г о				400	320	320/393	110	87	87	110	88	88	70	58	58	110	87	87
в) рыба в томате																		
треска <i>1140</i>	тн	1009,10	1007,00	20	20	20/23	-	-	-	5	5	5	5	5	5	10	10	10
салака <i>1200</i>	"	1047,20	1045,00	20	21	21/24	10	11	11	5	5	5	-	-	-	5	5	5
путассу <i>1245</i>	"	1235,00	1235,00	10	12	12/14	5	6	6	5	6	6	-	-	-	-	-	-
И т о г о				50	53	53/59	15	17	17	15	16	16	5	5	5	15	15	15

РАСЧЕТ ВЫПУСКА ВАЛОВОЙ ТОВАРНОЙ ПРОДУКЦИИ ПО ПЛАНУ НА 1981 ГОД

Ассортимент продукции по видовому составу	Ед. измерения	Оптовой-отпускная цена (расчетная) (руб. коп.)		Г О Д				I квартал		II квартал			III квартал		IV квартал			
		на I.01-1975 г.	действующая	количество	стоимость (тыс. руб.)		количество	стоимость (тыс. руб.)		количество	стоимость (тыс. руб.)		количество	стоимость (тыс. руб.)		количество	стоимость (тыс. руб.)	
					в ценах на I.01-1975г.	в действующих ценах		в ценах на I.01-1975г.	в действующих ценах		в ценах на I.01-1975г.	в действующих ценах		в ценах на I.01-1975г.	в действующих ценах		в ценах на I.01-1975г.	в действующих ценах
I	2	3	4	5	6	7	8	9	10	11	12	13	14	15	16	17	18	19
Прочая кулинария																		
Потлеты рыбные жар.	тн	1380,-	1380,-	80	110	110/110	30	41	41	10	14	14	10	14	14	30	41	41
Филе "Закусочное" скумбр.	"	1840,-	1840,-	150	276	276/282	25	46	46	25	46	46	25	46	46	75	138	138
" - " - нототении	"	3220-	3220-	70	225	225/225	5	16	16	-	-	-	5	16	16	60	193	193
" - " - лугаря	"	2208-	2208-	20	44	44/45	10	22	22	5	11	11	5	11	11	-	-	-
" - " - капитана	"	2392-	2392	20	48	48/50	-	-	-	15	36	36	-	-	-	5	12	12
" - " - пирамиды	"	1840,-	1840,-	20	37	37/51	-	-	-	15	28	28	5	9	9	-	-	-
Итого прочая				360	740	740/762	70	125	125	70	135	135	50	96	96	170	384	384
г) рыбо-мучная																		
пирожки с рыбой и рисом	тн	613,30	613,30	240	147	147/159	60	37	37	60	37	37	50	51	31	70	42	42
Всего рыбная кулинария	"			1450	1653	1653/1692	370	378	378	360	375	375	250	262	262	470	638	638
Всего рыбопродукция	"			2520	2911	2855/3253	675	742	724	625	692	679	470	511	509	750	955	943

