

Иск. № 36  
13 " января 1975 г.  
Латвийское отд. Госинспекции при  
МВТ СССР г. Рига I  
гор. Рига, ул. М. Пилс  
Тел. 2...

ДИРЕКТОРУ Рижского опытно конст.  
кушмарного завода "Кайя"  
г. Вилмараву В. Я.

В 1975 году имели место случаи непредоставления  
отдельными предприятиями информации о подготовке продукции  
для экспорта.

Для дальнейшего совершенствования управления качеством  
экспортной продукции в соответствии с задачами десятой  
пятилетки просим Вас представлять копии ежеквартальных планов  
производства экспортной продукции Вашего завода в адрес  
Латвийского отделения Госинспекции по качеству экспортных  
товаров Минвнешторга СССР, г. Рига, ул. М. Пилс, 2.

НАЧАЛЬНИК ЛАТВИЙСКОГО  
ОТДЕЛЕНИЯ ГОСИНСПЕКЦИИ

*Я. Томс*  
Я. В. ПОЛИС

г. Рубанов  
*[Signature]*

15 01 1975 г.

КОПИЯ

№ 2/9-3617

1975

28 августа

ДИРЕКТОРУ САРДИННОГО ЗАВОДА

тов. ГУРЕВУ А.И.

Сообщаем предварительный план выработки и поставки консервов на экспорт в счет государственного плана на 1976год:  
( в тубах)

Ассортимент	Расфасовка	Всего на 1976г.	в т.ч. по кварталам			
			I	II	III	IV
Сардины атлантические в масле (ломтики)	250гр	400	100	100	100	100
Скумбрия бланшированная в масле	250гр	250	50	100	50	50
<b>ВСЕГО:</b>		<b>650</b>	<b>150</b>	<b>200</b>	<b>150</b>	<b>150</b>

Зам. начальника управления

Л.Биркис

С подлинным верно

КОПИЯ

№ 2/9-3648

1975г. 29 августа

Директору Сардинного завода  
тов. ГУРЬЕВУ А.И.

Сообщаем план выработки и поставки на экспорт консервов  
"Скумбрия бланшированная в масле" I/250 в счет фондов республи-  
ки на 1976год:

ВСЕГО 700 туб	в т.ч.	I кв.	II кв.	III кв.	IV кв.
		<u>150</u>	250	150	150

Зам. начальника управления Л.Биркис

С подлинным верно

*Гурьев*

*10710  
297*



4

Rietumu baseina zivju rūpniecības  
Galvenā pārvalde

Главное управление рыбной промышленности  
Западного бассейна („Запрыба“)

LATVIJAS ZIVJU RŪPNIECĪBAS  
RAŽOŠANAS PĀRVALDE

ЛАТВИЙСКОЕ ПРОИЗВОДСТВЕННОЕ  
УПРАВЛЕНИЕ РЫБНОЙ  
ПРОМЫШЛЕННОСТИ

Rīgā, Hanzas ielā 2a

г. Рига, ул. Ханзас, 2а

№ *2/9-3647*

197<sup>5</sup> g./г. „*29*“ августа

*г. Рубаново.*

*Сив организационным  
исполнением*

Директору опытного завода "Кайя"

тов. БАХМАРОВУ В.А.

*Александр*

Сообщаем план выработки и поставки на экспорт консервов "Скумбрия натуральная с добавлением масла" I/250 в счет фондов республики на 1976 год:

	II кв.	III кв.	IV кв.
Всего 150 туб, в т.ч.	50	50	50

Зам.начальника управления

*Л. Биркис*  
Л. Биркис

Ильченко  
332736

Копии  
*Рубаново  
Сметова  
Михайлова*

Входящий № *1775*  
*1* " *09* " *5* 197<sup>5</sup> г.



05/18-5718

25 декабря 75  
196 г./г.

ДИРЕКТОРУ РИЖСКОГО ОПЫТНОГО ЗАВОДА "КАЙЯ" КУЛИНАРНЫХ  
И ДЕЛИКАТЕСНЫХ ИЗДЕЛИИ

тов. БАХМАРОВУ В.А.

На основании телеграммы Главного управления рыбной про-  
мышленности Западного бассейна от 19 декабря 1975 года №13-23  
/16098 сообщаем планина 1976 год в квартальном разрезе по  
следующим показателям:

	Един. изм.	Всего на 1976 год в т. ч. покварталам			
		I	II	III	IV
✓ 1. Объем реализуемой продук. в оптовых ценах предприят. т.р. 19300		4400	4700	4800	5100
2. Товарный выпуск пищевой про- дукции, включая консервы "	т.р. 13800	3800	3400	3100	3700
3. Товарный выпуск пищевой рыбопродукции в т.ч. копченая	тонн 3220 " 1000	995	680	745	800
4. Производство консервов в т.ч. шпроты в масле <i>сардины</i> в масле	туб 10850 " 400 " 4400	2890	2760	2310	2890
5. Производство олово в т.ч. для реализации	тонн 13,5 " 4,4	3,3	3,4	3,3	3,5
✓ 6. Выпуск валовой продукции в ценах на I/I-1975 года	т.р. 19300	4620	4700	4800	5100
7. Фонд заработной платы всего в т.ч. несписочный	" 1476,0 " 1,0	361,8	358,2	367,8	388,2
8. Производительность труда в % к 1975 году	% 104,2				
✓ 9. Товарная продукция в дей- ств. ценах	т.р. 19300	4500	4700	4800	5100

Начальник Управления: *В. Киреев*

Копии вручаются:

1. Рубин В.А. - Рубин
2. Лебедина Т.А. - Лебедина
3. Фоккерд В.А. - в.р. 4/1-75
4. Фалдберг Э.А. - 2 экз. - "
5. Тейкова Н.А. - 1

План выпуска продукции, аттестованной Государственным знаком качества и экспортной на 1976 год по Рижскому консервно-кулинарному заводу "Кайя"

	План на 1976г. !		в том числе							
	туб/тфб	т.руб.	I квартал		II квартал		III квартал		IV квартал	
			!туб/тфб	т.руб.	туб/тфб	т.руб.	туб/тфб	т.руб.	туб/тфб	т.руб.
Сардины в масле № 3	400		100		100		100		100	
Скумбрия атл.в масле № 3	950		200		350		200		200	
Скумбрия нат.с доб.м.№ 3	150		-		50		50		50	
<b>Итого на экспорт</b>	<b>1500</b>		<b>300</b>		<b>500</b>		<b>350</b>		<b>350</b>	
Ассорти набор № I	5/8	8,7	I/I	I,I	I/2	2,2	I/2	2,2	2/3	3,2
Сельдь ф-к в разн.з. № 2I	65/I78	80,7	20/55	24,9	I5/4I	I8,6	I5/4I	I8,6	I5/4I	I8,6
Скумбрия атл.блан.в м.№ 3	800/II30	768,6	4I2/582	396,0	200/282	I9I,2	I00/I4I	96,2	88/I25	85,2
<b>Итого знак качества</b>	<b>870/</b>	<b>858,0</b>	<b>433/</b>	<b>422,0</b>	<b>2I6/</b>	<b>2I2,0</b>	<b>II6/</b>	<b>II7,0</b>	<b>I05/</b>	<b>I07,0</b>

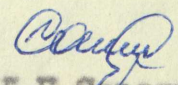
Начальник планового отдела :

*Л.П. Савельева*  
Л.П. Савельева

Получили: директор ✓  
г. Рубан - Рубан  
г. Фомозов  
г. Шенлов  
г. Базар

План выпуска продукции, аттестованной Государственным знаком качества и экспортной на 1976 год по Рижскому консервно-кулинарному заводу "Кайя"

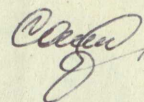
	План на 1976г.		в том числе							
	туб/тфб	т.руб.	I квартал		II квартал		III квартал		IV квартал	
			туб/тфб	т.руб.	туб/тфб	т.руб.	туб/тфб	т.руб.	туб/тфб	т.руб.
Сардины в масле № 3	400		100		100		100		100	
Скумбрия атл.в масле № 3	950		200		350		200		200	
Скумбрия нат.с доб.м.№ 3	150		-		50		50		50	
<b>Итого на экспорт</b>	<b>1500</b>		<b>300</b>		<b>500</b>		<b>350</b>		<b>350</b>	
Ассорти набор № I	5/8	8,7	1/1	1,1	1/2	2,2	1/2	2,2	2/3	3,2
Сельдь ф-к в разн.в. № 2I	65/178	80,7	20/55	24,9	15/41	18,6	15/41	18,6	15/41	18,6
Скумбрия атл.блан.в м.№ 3	800/1130	768,6	412/582	396,0	200/282	191,2	100/141	96,2	88/125	85,2
<b>Итого знак качества</b>	<b>870/</b>	<b>858,0</b>	<b>433/</b>	<b>422,0</b>	<b>216/</b>	<b>212,0</b>	<b>116/</b>	<b>117,0</b>	<b>105/</b>	<b>107,0</b>

Начальник планового отдела :   
 Л.П.Себельева

## ПЛАН ВЫРАБОТКИ КУЛИНАРНЫХ ИЗДЕЛИЙ НА 1976 ГОД

	Ед. изм.	Факт. 1975 год	В том числе по квартал.				1976 год	В том числе по кварталам			
			I	II	III	IV		I	II	III	IV
Жареная рыба	тонн	572	138	142	147	145	580	140	140	140	160
Полуфабрикаты	"	360	106	81	67	106	360	100	80	80	100
Прочая кулинария	"	475	126	140	85	124	480	130	140	90	120
Рыбные пирожки	"	200	61	49	37	53	210	60	50	40	60
ИТОГО рыбная кулинария		1607	431	412,0	336	428	1630	430	410	350	440
Рост в %							101,4	100,0	100,0	104,2	102,8

Начальник планового отдела



Л.П.Савельева



УТВЕРЖДАЮ

Директор Гижского опытного завода "Кайя"

*В.А. Бахмаров*

В.А. Бахмаров

" 23 " января 1976 года .

П Л А Н

производства жестетары на 1976 год по кварталам с расчетом товарной продукции

Наименование	Изм.	1976г. ВСЕГО	В т.ч. по кварталам				Расчет. или оп- товая цена за изм.руб. коп.	Товарная продукция т.р.				Валовая продукция т.руб.					
			I	II	III	IV		Всего год	I	II	III	IV	Всего год	I	II	III	IV
I	2	3	4	5	6	7	8	9	10	11	12	13	14	15	16	17	18
Банка № 2 экспортная	тфб	420	170	40	90	120	76.-	31,8	12,9	3,0	6,8	9,1	31,8	12,9	3,0	6,8	9,1
Банка № 2 "Килька п/п со "Эн.качества"	"	300	160	40	-	100	76.-	22,8	12,2	3,0	-	7,6	22,8	12,2	3,0	-	7,6
Банка № 2 лакирован.	"	20	5	5	5	5	67.-	1,6	0,4	0,4	0,4	0,4	1,6	0,4	0,4	0,4	0,4
Банка № 3 "Печень трески натуральн."	"	320	170	25	25	100	85.-	27,2	14,4	2,1	2,2	8,5	27,2	14,4	2,1	2,2	8,5
Банка № 3 лакированная	"	7635	1885	1885	1700	2165	72.-	549,7	135,7	135,7	122,4	155,9	549,7	135,7	135,7	122,4	155,9
Банка № 8 Шпроты в масле"	"	450	150	100	100	100	84.-	37,8	12,6	8,4	8,4	8,4	37,8	12,6	8,4	8,4	8,4
Банка № 8 лакированная	"	19290	5715	4590	4005	4980	71.-	1369,6	405,8	325,9	284,4	353,5	1369,6	405,8	325,9	284,4	353,5
Банка № 27 литограф.	"	360	300	-	60	-	325.-	117,0	97,5	-	19,5	-	117,0	97,5	-	19,5	-
Банка № 27б белая	"	4135	745	955	1200	1235	237.-	980,0	176,6	226,3	284,4	292,7	980,0	176,6	226,3	284,4	292,7
Банка № 27 лакиров.	"	70	20	25	-	25	315.-	22,1	6,3	7,9	-	7,9	22,1	6,3	7,9	-	7,9
Банка № 8 лакиров.БССР	"	4400	1260	1092	1092	956	76.-	334,4	95,8	83,0	83,0	72,6	334,4	95,8	83,0	83,0	72,6
<u>Собственные нужды</u>																	
Банка № 2 лакирован.	"	585	180	220	-	185	61.-						35,7	11,0	13,4	-	11,3
Банка № 3 лакированная	"	12550	3260	3135	2730	3425	61.-						765,5	198,8	191,2	166,5	209,0
Банка № 19 -"	"	1800	525	525	375	375	65.-						117,0	34,1	34,1	24,4	24,4
Банка № 17 литографир.	"	100	35	35	30	-	66.-						6,6	2,3	2,3	2,0	-
Банка № 21 -"	"	1140	230	280	310	320	65.-						74,1	14,9	18,2	20,2	20,8
Банка № 28 -"	"	130	25	8	18	79	56.-						7,3	1,4	0,4	1,0	4,5
Итого собственные нужды	"	16305	4255	4203	3463	4384							1006,2	262,5	259,6	214,1	270,0
<b>Всего рыбной пром-ти</b>	"	<b>53705</b>	<b>14835</b>	<b>12960</b>	<b>11740</b>	<b>14170</b>											
в том числе для реализации	"	37400	10580	8757	8277	9786		3494,0	970,2	795,7	811,5	916,6					

I	2	3	4	5	6	7	8	9	10	11	12	13	14	15	16	17	18
Банка № 3 белая	т.р.б.	300	100	100	100	-	57.-	17,1	5,7	5,7	5,7	-	17,1	5,7	5,7	5,7	-
Банка № 8 лакирован.	"	2000	400	500	500	600	76.-	152,0	30,4	38,0	38,0	45,6	152,0	30,4	38,0	38,0	45,6
Банка № 12 с лак.конц.	"	5000	1300	1200	1200	1300	93.-	465,0	120,9	111,6	111,6	120,9	465,0	120,9	111,6	111,6	120,9
ИТОГО ММШ	"	7300	1800	1800	1800	1900		634,1	157,0	155,3	155,3	166,5	634,1	157,0	155,3	155,3	166,5
Банка К -2	"	450	150	125	125	50	98.-	44,1	14,7	12,3	12,3	4,8	44,1	14,7	12,3	12,3	4,8
Банка КЧ-3	"	175	25	25	50	75	120.-	21,0	3,0	3,0	6,0	9,0	21,0	3,0	3,0	6,0	9,0
ИТОГО кондит.банки	"	625	175	150	175	125		65,0	17,7	15,3	18,3	13,8	65,1	17,7	15,3	18,3	13,8
ВСЕГО банкотары	"	61630	16810	14910	13715	16195											
в т.ч. для реализации	"	45325	12555	10707	10252	11811		4193,2	1144,9	966,3	985,1	1096,9	5199,4	1407,4	1225,9	1199,2	1366,9
Вторичное олово всего	т.тн	13,5	3,3	3,4	3,3	3,5											
в т.ч. для реализации	"	4,4	1,1	1,1	1,1	1,1	8280,0	36,4	9,1	9,1	9,1	9,1	36,4	9,1	9,1	9,1	9,1
Крышки СКО собствен, нужды	т.шт	640	180	180	120	160	26,0						16,6	4,7	4,7	3,0	4,2
Крышки СКО ширпотреба	"	2000	500	500	500	500	22,50	45,0	11,2	11,3	11,3	11,2	45,0	11,2	11,3	11,3	11,2
Крышки ø 99 мм -"-	"	1000	250	250	250	250	23,00	23,0	5,8	5,7	5,7	5,8	23,0	5,8	5,7	5,7	5,8
ВСЕГО прочая	т.руб.							104,4	26,1	26,1	26,1	26,1	121,0	30,8	30,8	29,1	30,3
ВСЕГО по цеху	т.руб.							4297,6	1171,0	992,4	1011,2	1123,0	5320,4	1438,2	1256,7	1228,3	1397,2

Начальник планового отдела

*Савельева*

Л.П.Савельева

Подписали: директор  
 зам. директора  
 Дунаев *Дунаев*  
 Фрицман  
 Катменко *Катменко*

## ПЛАН ПРОИЗВОДСТВА

услуг литографии на 1976 год по кварталам

	Ед. изм.	1976г. всего	В том числе по кварталам:				Расчет. цена за ед.изм.	1976г. всего	Валовая /товарная/ продукция т.р.			
			I	II	III	IV			I	II	III	IV
1. Литографир "кухон.набор" з-ду "Страуме"	т.лист	80,0	20,0	20,0	20,0	20,0	114,-	9,1	2,3	2,3	2,3	2,2
2. Литограф.банка № 2 "Килька п/п со Знаком качества для Вентспилсского РКК	"	25,0	12,0	-	6,0	7,0	170.-	4,2	2,0	-	1,0	1,2
3. Печатание этикеток для 3-5 кг банок	т.шт	1000	250	250	250	250	7-00	7,0	1,7	1,8	1,7	1,8
4. Печатание этикеток для банок № 27 б	"	4000	700	1000	1100	1200	6-00	24,0	4,2	6,0	6,6	7,2
5. Печатание этикеток для банок 175-350 гр.	"	7800	2200	2200	1800	1600	4-00	31,2	8,8	8,8	7,2	6,4
6. Прочие услуги ИТОГО услуг с округлением								4,5	1,1	1,1	1,1	1,2
								80,0	20,1	20,0	19,9	20,0
								80,0	20,0	20,0	20,0	20,0

Начальник планового отдела



Л.П.Савельева

Копии получены:

1. Мауриня Б.

2. Замите С.

## ПЛАН ПРОИЗВОДСТВА

кулинарных изделий на 1976 год по кварталам с расчетом валовой-товарной продукции

№№ пп	Наименование продукции	Расф. в кг	Един. изм.	Остаток за 1975г	План на 1976г	Количество				Оптовая цена действ. на I.I.76	В сумме тыс.рублей				
						в том числе					План 1976г.	в том числе			
						I кв.	II кв.	III кв.	IV кв.			I кв.	II кв.	III кв.	IV кв.
<u>Рыба жареная</u>															
1.	Треска жареная весов	весов.	цент.	1607	1620	350	450	370	450	101,20	163,9	35,4	45,5	37,4	45,6
2.	Сабля рыба жареная	"	"	26	30	10	20	-	-	142,60	4,3	1,4	2,9	-	-
3.	Салака жарен.н/р	"	"	1576	1600	400	400	350	450	88,32	141,3	35,3	35,3	30,9	39,8
4.	Камбала жар.н/р	"	"	540	500	100	100	100	200	98,44	49,2	9,9	9,8	9,8	19,7
5.	Сельдь атл. жар. н/р	"	"	285	300	100	50	50	100	147,20	44,2	14,7	7,4	7,4	14,7
6.	Килька жарен.н/р	"	"	64	100	30	20	20	30	78,20	7,8	2,3	1,6	1,6	2,3
7.	Камбала тушка	"	"	1374	1500	350	300	500	350	128,80	193,2	45,1	38,6	64,4	45,1
8.	Сайда жарен.	"	"	76	90	30	30	10	20	101,20	9,1	3,0	3,1	1,0	2,0
9.	Мойва жареная	"	"	217	60	30	30	-	-	110,40	6,6	3,3	3,3	-	-
ИТОГО жареная				5765	5800	1400	1400	1400	1600		619,6	150,4	147,5	152,5	169,2
<u>Полуфабрикат-спецразд.</u>															
10.	Капитан рыб.полуф.	"	"	62	100	50	50	-	-	140,80	14,1	7,1	7,0	-	-
11.	Треска ---"	"	"	1129	1200	270	210	300	420	52,80	63,4	14,3	11,1	15,8	22,2
12.	Камбала ---"	"	"	867	900	300	200	200	200	79,20	71,3	23,8	15,8	15,9	15,8
13.	Серебристый хек	"	"	253	300	80	90	50	80	105,60	31,7	8,4	9,5	5,3	8,5
14.	Окунь морск.	"	"	221	200	50	50	50	50	96,80	19,4	4,8	4,9	4,8	4,9
15.	Аргентина - рыба	"	"	188	200	50	50	50	50	105,60	21,1	5,3	5,3	5,3	5,2
16.	Налим морской	"	"	227	200	50	50	50	50	79,20	15,8	4,0	4,0	3,9	3,9
17.	Луфарь морск.	"	"	128	200	50	50	50	50	149,60	29,9	7,5	7,4	7,5	7,5
18.	Сайда морск.	6	"	292	300	100	50	50	100	52,80	15,8	5,3	2,6	2,6	5,3
19.	Сабля - рыба морск.	"	"	11											
20.	Салака морск.	"	"	4											
21.	Нототения морск.	"	"	28											
ИТОГО полуфабрикат				3410	3600	1000	800	800	1000		282,5	60,5	67,6	61,1	73,3

№ п/п	Наименование продукции	Расф. в кг	Един. изм.	Скидки за 1975г	План на 1976	в том числе				Оптовая цена за ед. действ. на 1.1.76	План 1976г	в том числе			
						I кв.	II кв.	III кв.	IV кв.			I кв.	II кв.	III кв.	IV кв.
	Треска жар. в овощном мар.	0,5	цнт	297	200	70	60	50	20	86,48	17,3	6,1	5,2	4,3	1,7
	Салака -"-	0,5	"	272	300	70	80	70	80	88,32	26,5	6,2	7,1	6,2	7,0
	Салака в маринаде	0,5	"	859	900	200	250	200	250	112,24	101,0	22,4	28,1	22,4	28,1
	Килька балтийская с укр. и лук. в мар.	0,5	"	1644	1600	510	460	210	420	68,08	108,9	34,7	31,3	14,3	28,6
	Сельдь филе кус. в мар. с укр. и лук.	0,5	"	31	50	10	10	15	15	147,20	7,4	1,5	1,5	2,2	2,2
	Скумбрия -"- -"	0,5	"	23	30	15	-	15	-	156,40	4,7	2,3	-	2,4	-
	Сардинелла -"- -"	0,5	"	47	50	20	10	10	10	147,20	7,4	2,9	1,5	1,5	1,5
	Бульон рыбный	"	"	1	-	-	-	-	-	36,80	-	-	-	-	-
	Кальмар в маринаде	0,2	"	6	10	-	5	5	-	253,00	2,5	-	1,3	1,2	-
	Икра м/с деликатесн.	0,140	"	28	30	-	15	15	-	203,63	6,1	-	3,0	3,1	-
	Мойва в маринаде	0,5	"	-	15	-	5	5	5	92,00	1,4	-	0,5	0,5	0,4
	Треска жар. в томатн. соусе	0,5	"	39	15	5	5	5	-	97,52	1,5	0,5	0,5	0,5	-
	ИТОГО в стеклотаре			3157	3200	900	900	600	800		284,7	76,6	80,0	58,6	69,5
	Лосось балт. в желе	0,1	"	7	10	3	2	2	3	552,00	5,5	1,7	1,1	1,1	1,6
	Треска	"	"	2	2	-	-	-	2	119,60	0,2	-	-	-	0,2
	Камбала	"	"	4	8	4	-	-	4	156,40	1,2	0,6	-	-	0,6
	Аргентина	"	"	-	-	-	-	-	-	-	-	-	-	-	-
	Масло селедочное	"	"	-	-	-	-	-	-	-	-	-	-	-	-
	ИТОГО в фольг. формах			13	20	7	2	2	9		6,9	2,3	1,1	1,1	2,4
	Соломка из рыб. веста	0,010	"	19	20	5	5	5	5	368,00	7,4	1,8	1,9	1,8	1,9
	Котлеты рыбн. жар.	0,200	"	2	10	2	3	2	3	151,80	1,5	0,3	0,5	0,3	0,4
	Котлеты рыбн. жар. с морк.	0,250	"	-	-	-	-	-	-	-	-	-	-	-	-
	ИТОГО в п/э пакетах		"	21	30	7	8	7	8		8,9	2,1	2,4	2,1	2,3
	Масло крылевое	0,032	"	5	10	-	2	5	3	402,50	4,0	-	0,8	2,0	1,2
	Селедочное масло	0,032	"	4	4	2	-	-	2	402,50	1,6	0,8	-	-	0,8
	Паста крылевая "Особая"	0,040	"	14	20	5	5	5	5	345,00	6,9	1,7	1,7	1,7	1,8
	Паста "Новинка"	0,040	"	14	6	3	3	-	-	345,00	2,1	1,0	1,1	-	-
	ИТОГО в алюм. тубах		"	37	40	10	10	10	10		14,6	3,5	3,6	3,7	3,8

Кулинарные изделия	Расф. в кг.	Ед. изм.	Ожида- за 1975г	План на 1976г	В том числе				Оптовая цена на I.I. 1976 г.	1976 год	В том числе			
					I кв.	II кв.	III кв.	IV кв.			I кв.	II кв.	III кв.	IV кв.
Котлеты рыбн. жарен.	0,040	цнт	374	280	106	60	71	43	138,00	38,6	14,6	8,3	9,8	5,9
Чебуреки рыбные	вес.	"	72	80	20	20	20	20	128,80	10,3	2,6	2,6	2,6	2,5
Котлеты рыбные п/ф	0,050	"	38	40	10	10	10	10	88,00	3,5	0,9	0,9	0,8	0,9
Котлеты жарен. с мор.	0,050	"	69	70	20	20	20	10	92,00	6,4	1,8	1,8	1,9	0,8
Филе закусоchn. из лугаря	вес.	"	45	40	10	10	10	10	220,80	8,8	2,2	2,2	2,2	2,2
-"- "- из скумбрии	"	"	486	580	100	200	100	180	184,00	106,7	18,4	36,8	18,4	33,1
-"- "- из капитан-рыб.	"	"	20	20	10	10	-	-	239,20	4,8	2,4	2,4	-	-
-"- "- из пелаמידы	"	"	395	400	100	150	50	100	184,00	73,6	18,4	27,6	9,2	18,4
ИТОГО прочая кулин. в раз.			1499	1510	376	480	281	373		252,7	61,3	82,6	44,9	63,9
ИТОГО прочая			4727	4800	1300	1400	900	1200		567,8	145,8	169,7	110,4	141,9
Пирожки с рыбой	0,075	"	1414	1450	440	355	245	410	61,38	89,0	27,0	21,8	15,0	25,2
Пирожки с рисом "Закусочные"	"	"	633	630	150	140	150	190	85,85	54,1	12,9	12,0	12,9	16,3
Пирог "Юбилейный"	0,500	"	3	5	5	-	-	-	117,76	0,6	0,6	-	-	-
Пирог "Матросский"	0,500	"	11	15	5	5	5	-	101,20	1,5	0,5	0,5	0,5	-
ИТОГО рыбокулинарн. изд.			2061	2100	600	500	400	600		145,2	41,0	34,3	28,4	41,5
ИТОГО рыбная кулинария			15963	16300	4300	4100	3500	4400		1615,1	417,7	419,1	352,4	425,9
Фарш рыбный	0,500	"	20	-						-				
Лосось малосол.	вес.		70	-						+				
ВСЕГО рыбной продукции			16053	16300	4300	4100	3500	4400		1615,1	417,1	419,1	352,4	425,9
В том числе из сельди		цнт		354	112	60	65	117	с округл.	1615	418	419	352	426
то же		в тн		35	11	6	6	12						

Начальник планового отдела

*Савельева*  
Л.П.Савельева

*Получили: директор  
зам. дир.  
Менлова  
Владимир*

П Л А Н

производства консервов и пресервов на 1976 год по кварталам по Рижскому опытному консервно-кулинарному заводу "Кайя"

	Расфа- совка № бан- ки	Един. измер.	Количество					Оптовая цена на 1976г. за туб	Валовая товарная продукция т.руб.				
			1976г.	в том числе					1976г.	в том числе			
				I кв.	II кв.	III кв.	IV кв.			I кв.	II кв.	III кв.	IV кв.
<b>I. Шпроты в масле</b>													
Шпроты в масле	№ 2	туб/туб	290/585	130/262	70/141	-	90/182	698,39	408,6	183,0	98,5	-	127,1
" "	№ 3	"	110/156	10/14	20/28	70/100	10/14	834,44	130,2	11,7	23,4	83,4	11,7
<b>ИТОГО шпроты</b>			400/741	140/276	90/169	70/100	100/196		538,8	194,7	121,9	83,4	138,8
<b>II. Сардины в масле</b>													
Сардина в масле	№ 19	"	1200/1800	350/525	350/525	250/375	250/375	788,09	1418,6	413,7	413,8	295,5	295,6
Сардина атл.в масле /ломтики/ из сардинеллы	№ 3	"	3200/4520	900/1270	800/1130	450/635	1050/1485	707,46	3197,7	898,5	799,4	449,2	1050,6
<b>ИТОГО сардины</b>			4400/6320	1250/1795	1150/1655	700/1010	1300/1860	-	4616,3	1312,2	1213,2	744,7	1346,2
<b>III. Прочие в масле</b>													
Скумбрия атл.в масле	№ 3	"	4100/5789	1000/1412	1040/1468	1060/1497	1000/1412	680,25	3938,0	960,5	998,6	1018,4	960,5
Хек серебристый бланшир.в масле	№ 3	"	800/1131	200/283	200/282	200/283	200/283	516,99	584,7	146,3	145,8	146,3	146,3
<b>ИТОГО прочие в масле</b>			4900/6920	1200/1695	1240/1750	1260/1780	1200/1695	-	4522,7	1106,8	1144,4	1164,7	1106,8
<b>IV. Натуральные консер.</b>													
Скумбрия натуральн.с доб.масла	№ 3	"	270/382	90/127	80/114	50/71	50/70	680,25	259,8	86,4	77,5	48,3	47,6
Сабля натуральн.	№ 3	"	100/141	30/42	20/28	30/42	20/29	598,62	84,4	25,1	16,8	25,1	17,4
Сельдь	№ 3	"	50/71	-	-	20/28	30/43	562,34	39,9	-	-	15,7	24,2
Скумбрия натуральная	№ 3	"	100/141	30/43	60/84	-	10/14	471,64	66,5	20,3	39,6	-	6,6
<b>ИТОГО натуральная</b>			520/735	150/212	160/226	100/141	110/156	-	450,6	131,8	133,9	89,1	95,8
<b>ВСЕГО консервов</b>			10220/14716	2740/3978	2640/3800	2130/3031	2710/3907	-	10128,4	2745,5	2613,4	2081,9	2687,6
<b>V. Пресервы</b>													
Скумбрия филе-кус.в раз.зал.	№ 21		200/548	30/82	50/137	60/164	60/165	453,50	248,5	37,2	62,1	74,4	74,8
Сардинелла	№ 21	"	50/137	25/69	-	-	25/68	453,50	62,1	31,3	-	-	30,8
Сельдь	№ 21	"	150/411	25/68	50/137	50/137	25/69	453,50	186,4	30,8	62,1	62,2	31,3
Сельдь в горч.соусе /ломтики/	№ 3		150/212	50/71	-	50/71	50/70	453,50	96,1	32,2	-	32,2	31,7
<b>ИТОГО пресервы</b>			550/1308	130/290	100/274	160/372	160/372	-	593,1	131,5	124,2	168,8	168,6

	Расфасовка № бан.	Един. изм.	Количество					Оптовая цена на I.I.75 за т/т	Валовая - товарная продукция т.р.				
			1976 год						1976 год				
			В том числе						В том числе				
			I кв.	II кв.	III кв.	IV кв.				I кв.	II кв.	III кв.	IV кв.
<u>У1. Ассорти</u>													
Ассорти набор № I	№ 28x4	т/к/т/б	5/8/32	-	-	-	5/8/32	1088,40	8,7	-	-	-	8,7
Ассорти набор	№ 21+28x2	"	30/45/135	5/8/24	5/8/24	5/7/21	15/22/66	1043,05	46,9	8,3	8,4	7,3	22,9
Ассорти (шпроты-анчоусы)	№ 17x2	"	45/50/100	15/17/34	15/17/34	15/16/32	-	1423,99	71,2	24,2	24,2	22,8	-
Итого ассорти			80/267	20/58	20/58	20/53	20/98		126,8	32,5	32,6	30,1	31,6
ВСЕГО пресервы			630/1575	150/348	120/332	180/425	180/470		719,9	164,0	156,8	198,9	200,2
ВСЕГО консервы и пресервы			10850/16291	2890/4326	2760/4132	2310/3456	2890/4377		10848,3	2909,5	2770,2	2280,8	2887,8

Начальник планового отдела

*Савельева*

Л.П.Савельева

Получили: управление 1  
директор 1 экз.  
зам. директор 7  
Резерв 2

на экспорт всего	1500	300	500	350	350
в т.ч. сардин. в масле №3	400	100	100	100	100
" скумбрия атл. в масле №3	950	200	350	200	200
" скумбрия нот. с доб. и. №3	150	-	50	50	50

лх

знак коллегия всего	870 т/т	121	216	216	217
в т.ч. Ассорти набор №1	5	1	1	1	2
" сардин. ф-к в масле №21	65	20	15	15	15
" скумбрия атл. блан. в масле №3	800	100	200	300	200




П Л А Н

производства консервов и пресервов на 1976 год по кварталам по Рижскому опытному консервно-кулинарному заводу "Кайя"

	Расфасовка в банки	Един. измер.	Количество					Оптовая цена на 1976г. за туб	Валовая товарная продукция т.руб.				
			1976г.	в том числе					1976г.	в том числе			
				I кв.	II кв.	III кв.	IV кв.			I кв.	II кв.	III кв.	IV кв.
<b>I. Шпроты в масле</b>													
Шпроты в масле	№ 2	туб/туб	290/585	130/262	70/141	-	90/182	698,39	408,6	183,0	98,5	-	127,1
" "	№ 3	"	110/156	10/14	20/28	70/100	10/14	834,44	130,2	11,7	23,4	83,4	11,7
<b>ИТОГО шпроты</b>			400/741	140/276	90/169	70/100	100/196	-	538,8	194,7	121,9	83,4	138,8
<b>II. Сардины в масле</b>													
Сардина в масле	№ 19	"	1200/1800	350/525	350/525	250/375	250/375	789,09	1418,6	413,7	413,8	295,5	295,6
Сардина атл.в масле /ломтики/ из сардинеллы	№ 3	"	3200/4520	900/1270	800/1130	450/635	1050/1485	707,46	3197,7	898,5	799,4	449,2	1050,6
<b>ИТОГО сардины</b>			4400/6320	1250/1795	1150/1655	700/1010	1300/1860	-	4616,3	1312,2	1213,2	744,7	1346,2
<b>III. Прочие в масле</b>													
Скумбрия атл.в масле	№ 3	"	4100/5789	1000/1412	1040/1468	1060/1497	1000/1412	680,25	3938,0	960,5	998,6	1018,4	960,5
Хек серебристый бланшир.в масле	№ 3	"	800/1131	200/283	200/282	200/283	200/283	516,99	584,7	146,3	145,8	146,3	146,3
<b>ИТОГО прочие в масле</b>			4900/6920	1200/1695	1240/1750	1260/1780	1200/1695	-	4522,7	1106,8	1144,4	1164,7	1106,8
<b>IV. Натуральные консер.</b>													
Скумбрия натуральн.с доб.масла	№ 3	"	270/382	90/127	80/114	50/71	50/70	680,25	259,8	86,4	77,5	48,3	47,6
Сабля натуральн.	№ 3	"	100/141	30/42	20/28	30/42	20/29	598,62	84,4	25,1	16,8	25,1	17,4
Сельдь "	№ 3	"	50/71	-	-	20/28	30/43	562,34	39,9	-	-	15,7	24,2
Скумбрия натуральная	№ 3	"	100/141	30/43	60/84	-	10/14	471,64	66,5	20,3	39,6	-	6,6
<b>ИТОГО натуральная</b>			520/735	150/212	160/226	100/141	110/156	-	450,6	131,8	133,9	89,1	95,8
<b>ВСЕГО консервов</b>			10220/14716	2740/3978	2640/3800	2130/3031	2710/3907	-	10128,4	2745,5	2613,4	2081,9	2687,6
<b>V. Пресервы</b>													
Скумбрия филе-кус.в раз.зал.	№ 21		200/548	30/82	50/137	60/164	60/165	453,50	248,5	37,2	62,1	74,4	74,8
Сардинелла	№ 21		50/137	25/69	-	-	25/68	453,50	62,1	31,3	-	-	30,8
Сельдь	№ 21		150/411	25/68	50/137	50/137	25/69	453,50	186,4	30,8	62,1	62,2	31,3
Сельдь в горч.соусе /ломтики/	№ 3		150/212	50/71	-	50/71	50/70	453,50	96,1	32,2	-	32,2	31,7
<b>ИТОГО пресервы</b>			550/1308	130/290	100/274	160/372	160/372	-	593,1	131,5	124,2	168,8	168,6

	Расфасовка в бан.	Един. изм.	Количество					Оптовая цена на 1.1.75 за туб	Валовая - товарная продукция Т.Д.				
			1976 год	В том числе					1976 год	В том числе			
				I кв.	II кв.	III кв.	IV кв.			I кв.	II кв.	III кв.	IV кв.
<u>VI. Ассорти</u>													
Ассорти набор № I	№ 28x4	т/к/туб	5/8/32	-	-	-	5/8/32	1088,40	8,7	-	-	-	8,7
Ассорти набор	№ 2I+28x2	-"	30/45/135	5/8/24	5/8/24	5/7/2I	15/22/66	1043,05	46,9	8,3	8,4	7,3	22,9
Ассорти (шпроты-анчоусы)	№ 17x2	-"	45/50/100	15/17/34	15/17/34	15/16/32	-	1423,99	71,2	24,2	24,2	22,8	-
<u>Итого ассорти</u>			80/267	20/58	20/58	20/53			126,8	32,5	32,6	30,1	31,6
<u>ВСЕГО пресервы</u>			630/1575	150/348	120/332	80/425	180/470		719,9	164,0	156,8	198,9	200,2
<u>ВСЕГО консервы и пресервы</u>			10850/16291	2890/4326	2760/4132	2310/3456	2890/4377		10848,3	2909,5	2770,2	2280,8	2887,8

Начальник планового отдела



Л. П. Савельева

П Л А Н

производства жестетары на 1976 год по опытному  
консервно-кулинарному заводу "Кайя"

(тыс.ф.б.)

I	Салац-	Роя	РБРФ	РБТФ	ЛБОРФ	Собст.	Итого	Латв.	БССР	Мясная	Кондит.	Итого
	грива					нужды	ЛПУРП	РКС		пром.	пром.	
	2	3	4	5	6	7	8	9	10	11	12	13
б.№ 2 экс.	160	260					420					420
I	40	130					170					170
II	40	-					40					40
III	30	60					90					90
IV	50	70					120					120
б.№ 2 "Килька п/п со знаком качества"		300					300					300
I		160					160					160
II		40					40					40
III		-					-					-
IV		100					100					100
б.№ 2 лак.						585	585	20				605
I						180	180	5				185
II						220	220	5				225
III						-	-	5				5
IV						185	185	5				190
б.№ 3 лит.				130	190		320					320
I				70	100		170					170
II				10	15		25					25
III				10	15		25					25
IV				40	60		100					100
б.№ 3 лак.	5635					12330	17965	2000		300 бел.		20265
I	1385					2795	4180	500		100		4780
II	1385					3405	4790	500		100		5390
III	1200					2925	4125	500		100		4725
IV	1665					3205	4870	500		-		5370
б.№ 8 лит. Шпроты в масле	450						450					450
I	150						150					150
II	100						100					100
III	100						100					100
IV	100						100					100
б.№ 8 лак.	6000	10590					16590	2700	4400	2000		25690
I	1780	3235					5015	700	1260	400		7375
II	1530	2360					3890	700	1092	500		6182
III	1075	2230					3305	700	1092	500		5597
IV	1615	2765					4380	600	956	600		6536
б.№ 19 лак.						1800	1800					1800
I						525	525					525
II						525	525					525
III						375	375					375
IV						375	375					375

	I	2	3	4	5	6	7	8	9	10	11	12	13
б.№ 17 лит.						100		100					100
I						35		35					35
II						35		35					35
III						30		30					30
IV						-		-					-
б.№ 21 лит.						1140		1140					1140
I						230		230					230
II						280		280					280
III						310		310					310
IV						320		320					320
б.№ 28 лит.						130		130					130
I						25		25					25
II						8		8					8
III						18		18					18
IV						79		79					79
б.№ 27 лит.				360				360					360
I				300				300					300
II				-				-					-
III				60				60					60
IV				-				-					-
б.№ 27б	50	1290	2795					4135					4135
I	40	150	555					745					745
II	-	405	550					955					955
III	-	335	865	680				1200					1200
IV	10	400	825	335				1235					1235
б.№ 27 лак.	70							70					70
I	20							20					20
II	25				280			25					25
III	-							-					-
IV	25				100			25					25
б.№ 12										5000			5000
I										1300			1300
II										1200			1200
III										1200			1200
IV										1300			1300
Кондит. банка												700	700
I												175	175
II												175	175
III												175	175
IV												175	175
Итого:	12365	12440	3155	130	190	16085	44365	4720	4400	7300	700	61485	
I	3415	3675	855	70	100	3790	11905	1205	1260	1800	175	16345	
II	3080	2805	550	10	15	4473	10933	1205	1092	1800	175	15205	
III	2405	2625	925	10	15	3658	9638	1205	1092	1800	175	13910	
IV	3465	3335	825	40	60	4164	11889	1105	956	1900	175	16025	

I) Вентспилсскому РКК поставить литографированную жесть для банки № 2 "Килька пряного посола" со Знаком качества в количестве 200 тысяч, в том числе: I кв. - 100; II кв. - 50; III кв. - 50.

Зам.начальника Латвийского  
производственного управления  
рыбной промышленности



Л.Биркис

Rietumu baseina zivju rūpniecības  
Galvenā pārvalde

LATVIJAS ZIVJU RŪPNIECĪBAS  
RAZĒŠANAS PĀRVALDE

Rīgā, Hanzas ielā 2a



Главное управление рыбной промышленности  
Западного бассейна («Запрыба»)

ЛАТВИЙСКОЕ ПРОИЗВОДСТВЕННОЕ  
УПРАВЛЕНИЕ РЫБНОЙ  
ПРОМЫШЛЕННОСТИ

г. Рига, ул. Ханзас, 2а

05/18 - 99

«8» января 1966 г./г.

*Г. Савицкая*

*Срочно!*

*Уточнить  
план рыбной сырьевой  
нормы на 1976 год, в том числе  
кварталами, по кварталам  
директору Рижского опытного завода "КАИЯ" -  
создать в производстве сырьевых  
деликатесных и кулинарных изделий*

*9.1-76*

*В. А. Бахмарову*  
ТОВ. БАХМАРОВУ В. А.

Сообщаем план закупа рыбы-сырца местного лова от Рыболовецких колхозов Латвийской ССР на 1976 год:

/в тоннах /

	1976 год	в том числе по кварталам			
		I	II	III	IV
р/к "9 МАЯ "	901	347	116	144	294
р/к "Узвара "	238	76	57	66	39
<b>ВСЕГО :</b>	<b>1139</b>	<b>423</b>	<b>173</b>	<b>210</b>	<b>333</b>

Породный состав прошу Вас согласовать с рыболовецкими колхозами.

Начальник Управления

*В. Киреев*  
/В. КИРЕЕВ/

1. Конши и переписка:

- 1. Томазов А.Т. Схж.
- 4. Директор ✓
- 3. Рудан. В.А. ✓
- 4. Пилимова Н.В. ✓
- 5. Толеднев А.Т. ✓
- 6. Бабаич А.Б. ✓
- 7. Земков ✓



RIETUMU BASEINA ZIVJU RŪPNIECĪBAS  
 GALVENĀ PĀRVALDE  
 LATVIJAS ZIVJU RŪPNIECĪBAS RĀZOSANAS  
 PĀRVALDE  
 RĪGAS DELIKATESU UN KULINĀRIJAS  
 IZSTRĀDĀJUMU EKSPERIMENTĀLĀ RŪPNĪCA  
 «КАИЯ»

Rīgā, Pētera Stučkas ielā Nr. 75. Direktors — tālr. 72219  
 Grāmatv. — tālr. 73978



ЛАТВИЙСКОЕ ПРОИЗВОДСТВЕННОЕ  
 УПРАВЛЕНИЕ РЫБНОЙ ПРОМЫШЛЕННОСТИ  
 ГЛАВНОГО УПРАВЛЕНИЯ «ЗАПРЫВА»  
 РИЖСКИЙ ОПЫТНЫЙ ЗАВОД  
 ДЕЛИКАТЕСНЫХ И КУЛИНАРНЫХ  
 ИЗДЕЛИЙ  
 «КАИЯ»

г. Рига, ул. Петра Стучки № 75.  
 Директор — тел. 72219, Бухгалт. — тел. 73978

73

21 01 19 76 г./г.

НАЧАЛЬНИКУ ЛАТВИЙСКОГО ПРОИЗВОДСТВЕННОГО УПРАВЛЕНИЯ  
 РЫБНОЙ ПРОМЫШЛЕННОСТИ

тов. В. Е. КИРЕЕВУ

Рижский завод "Кайя" имеет план реализации продукции  
 I кв. 76 г. — 4700 тыс. руб. в том числе — января — 1550 т. руб.,  
 реализация консервов января составляет 750 т. руб.

В связи с тем, что по состоянию на I.01.76г. остаток консервов  
 на бывшем сардинном заводе составил всего на 200 тыс. руб., и  
 учитывая, что в реализацию консервы могут быть направлены не  
 ранее 15 дней со дня выработки, просим уменьшить план реализации  
 января и соответственно I кв. на 300 тыс. рублей.

Это позволит объединенному заводу войти в ритм работы,  
 нормализовать сроки созревания и реализации продукции и в  
 дальнейшем выполнять производственный план в заданных объемах.

Директор

В.А.Бахмаров.

П Л А Н  
РЕАЛИЗАЦИИ НА I КВАРТАЛ 1976 ГОДА ПО РИЖСКОМУ КОНСЕРВНО-КУЛИНАРНОМУ ЗАВОДУ "КАЙЯ"

УТВЕРЖДАЮ  
Директор Рижского консервно-  
кулинарного завода "Кайя"  
*В.А.Бахмаров*  
" 5 " февраля 1976 года

Наименование изделий	Сорт	№ банки	Ед. изм.	Цена на един.	I квартал		январь		февраль		март	
					К-во	Сумма т.руб.	К-во	Сумма т.руб.	К-во	Сумма т.руб.	К-во	Сумма т.руб.
I	2	3	4	5	6	7	8	9	10	11	12	13
<u>А. Консервы</u>												
<u>I. Шпроты в масле</u>												
1. Шпроты в масле	I	3	тфб	834,44	182	151,9	182	151,9	-	-	-	-
2. " " "	В/С	3	"	1006,77	12 <sup>137</sup>	12,1	12 <sup>137</sup>	12,1	-	-	-	-
3. " " "	нест.	3	"	542,33	33 <sup>24</sup>	17,9	-	-	-	-	33 <sup>24</sup>	17,9
4. " " "	I	2	"	698,39	302 <sup>150</sup>	210,9	100 <sup>50</sup>	69,8	100 <sup>50</sup>	69,8	102 <sup>50</sup>	71,3
ИТОГО шпроты					529 <sup>311</sup>	392,8	294 <sup>187</sup>	233,8	100 <sup>50</sup>	69,8	135 <sup>44</sup>	89,2
<u>II. Сардине в масле</u>												
5. Сардина в масле	I	19	"	788,09	435 <sup>290</sup>	342,8	56 <sup>37</sup>	44,2	164 <sup>110</sup>	129,2	215 <sup>143</sup>	169,4
6. Сардина в масле ломтики	I	3	"	707,46	1150 <sup>814</sup>	813,6	280 <sup>198</sup>	198,1	364 <sup>258</sup>	257,8	506 <sup>358</sup>	357,7
ИТОГО сардины в м.					1585 <sup>1104</sup>	1156,4	336 <sup>225</sup>	242,3	528 <sup>368</sup>	387,0	721 <sup>501</sup>	527,1
<u>III. Прочие в масле</u>												
7. Скумбрия атл. в масле	I	3	"	680,25	1231	837,4	165	112,2	471	320,4	595	404,8
8. Хек серебр. бланш. в масле	I	3	"	516,99	283	146,3	-	-	120	62,0	163	84,3
9. Ставрида в масле	I	3	"	707,46	4	2,8	4	2,8	-	-	-	-
ИТОГО прочие в масле					1518 <sup>1075</sup>	986,5	169 <sup>120</sup>	115,0	591 <sup>418</sup>	382,4	758 <sup>534</sup>	489,1
<u>IV. Натуральные консервы</u>												
10. Скумбрия нат. с доб. масла		3	"	680,25	126	85,7	-	-	50	34,0	76	51,7
11. Сабля - рыба	"	3	"	598,62	42	25,1	-	-	-	-	42	25,1
12. Сельдь	"	3	"	562,34	-	-	-	-	-	-	-	-
13. Скумбрия натуральная		3	"	471,64	42	19,8	-	-	42	19,8	-	-
ИТОГО натуральн. консервы					210 <sup>150</sup>	130,6	-	-	92 <sup>65</sup>	53,8	118 <sup>85</sup>	76,8
<u>V. Пресервы</u>												
14. Скумбрия филе кус. в разл. разл.		21	"	453,50	68	30,8	-	-	68	30,8	-	-
15. Сардинелла	"	21	"	453,50	71	32,2	20 <sup>19</sup>	9,1	20	9,1	31	14,0
16. Сельдь	"	21	"	453,50	134	60,8	30 <sup>19</sup>	13,6	30	13,6	74 <sup>38</sup>	33,6
17. Сельдь в горч. соусе по дом.		3	"	453,50	64	29,0	28 <sup>20</sup>	12,7	-	-	36 <sup>25</sup>	16,3
ИТОГО пресервы					337 <sup>146</sup>	152,8	78 <sup>39</sup>	35,4	118 <sup>44</sup>	53,5	141 <sup>63</sup>	63,9

I	2	3	4	5	6	7	8	9	10	11	12	13	
<u>VI. Ассорти наборы</u>													
18. Ассорти набор	I	28x4	<u>т.компл.</u> тфб	1088,40/	3/12	3,3	3/12	3,3	-	-	-	-	
19.        "-		21+28x2	"	1043,05/	8/25	8,3	-	-	-	-	8/25	8,3	
20.        "-		17x2	"	1423,99/	12/25	17,1	-	-	6/12	8,5	6/13	8,6	
ИТОГО ассорти						23/62 <sup>18</sup>	28,7	3/12 <sup>2</sup>	3,3	6/12 <sup>6</sup>	8,5	14/38 <sup>10</sup>	16,9
Всего пресервы						399/	181,5	90	38,7	130	62,0	179	80,8
<u>VII. Паштеты</u>													
21. Шпротный паштет	8	<del>3</del> 3	тфб	380,94	22	8,4	22	8,4	-	-	-	-	
22. Шпротный паштет "Любительский"		3	"	426,29	6	2,6	6	2,6	-	-	-	-	
ИТОГО паштет						28 <sup>20</sup>	11,0	28 <sup>20</sup>	11,0				
Всего консервы и пресервы						4269 <sup>2822</sup>	2858,8	917 <sup>603</sup>	640,8	1441 <sup>957</sup>	955,0	1911 <sup>1270</sup>	1263,0
<u>B. Рыбная продукция</u>													
1. Кулинарные изделия			тн		430	417,7	150	147,6	130	125,7	150	1444	
2. Рыба охлажденная			"		345	86,0	30	7,3	160	39,0	155	39,7	
3. Рыба мороженная			"		-	-	-	-	-	-	-	-	
4. Рыба копченая			"		220	179,5	70	52,5	60	44,9	90	82,1	
ВСЕГО рыбная продукция					995	683,2	250	207,4	350	209,6	395	266,2	
Всего пищевая продукция				т.р.		3542,0		848,2		1164,6		1529,2	
<u>B. Нерыбная продукция</u>													
Жестянные банки для реализации				тфб	12555	1085,6	4115	378,5	4070	311,4	4370	395,7	
Олово для реализации				кг	1100	9,1	300	2,5	400	3,3	400	3,3	
Ширпотреб				т.руб.	-	17,0	-	5,8	-	5,6	-	5,6	
ВСЕГО жестебанки				т.руб.		1111,7		386,8		320,3		404,6	
Услуги литографии				т.руб.		20,0		7,0		6,0		7,0	
Пар услуги				т.руб.		19,0		7,0		6,0		6,0	
Всего нерыбная				т.руб.		1150,7		400,8		332,3		417,6	
Непищевая-вормовая				т.руб.		7,3		1,0		3,1		3,2	
ВСЕГО:				т.руб.		4700,0		1250,0		1500,0		1950,0	

Начальник планового отдела

*Л.П. Савельева*

лх

*Директору  
Зам. директору  
Голубец*



*Calculating 56*

С В О Д К А

валовой /товарной/ продукции на I квартал 1976 года по месяцам по Рижскому опытному заводу "Кайя"

Наименование	№ Банок	Ед. изм.	К о л и ч е с т в о				Действ. оптовая цена руб.коп.	Товарная продукция т.руб.			
			I квартал	январь	февраль	март		I квартал	Январь	Февраль	март
I	2	3	4	5	6	7	8	9	10	11	12
<u>I. Рыбная кулинария</u>											
Жареная рыба		цнт	1400	500	400	500	107,43	150,4	53,7	43,0	53,7
Полуфабрикат		"	1000	300	300	400	80,50	80,5	24,1	24,2	32,2
Прочая кулинария		"	1300	500	400	400	112,16	145,8	56,1	44,9	44,8
Рыбные пирожки		"	600	200	200	200	68,34	41,0	13,7	13,6	13,7
ИТОГО рыбная кулинария		"	4300	1500	1300	1500		417,7	147,6	125,7	144,4
То же с округлением								418,0	148,0	126,0	144,0
<u>II. Консервы и пресервы</u>											
<u>I. Шпроты в масле</u>											
Шпроты в масле	№ 2	туб/тфб	130/262	40/81	20/40	70/141	698,39	183,0	56,6	27,9	98,5
Шпроты в масле	№ 3	"	10/14	-	10/14	-	834,44	11,7	-	11,7	-
ИТОГО шпроты		"	140/276	40/81	30/54	70/141		194,7	56,6	39,6	98,5
<u>2. Сардины в масле</u>											
Сардина в масле	№ 19	"	350/525	110/165	110/165	130/195	788,09	413,7	130,0	130,0	153,7
Сардина атл. в масле /ломтики/	№ 3	"	900/1270	270/380	300/420	330/470	707,46	898,5	268,8	297,2	332,5
ИТОГО сардины		"	1250/1795	380/545	410/585	460/665		1312,2	398,8	427,2	486,2
<u>3. Прочие в масле</u>											
Скумбрия атл. в масле	№ 3	"	1000/1412	320/450	310/440	370/522	680,25	960,5	306,1	299,3	355,1
Хек серебр.бланиширов.в масле	№ 3	"	200/283	50/70	70/100	80/113	516,99	146,3	36,2	51,7	58,4
ИТОГО прочие в масле		"	1200/1695	370/520	380/540	450/635		1106,8	342,3	351,0	413,5
<u>4. Натуральные</u>											
Скумбрия натуральн. с добавл.масла	№ 3	"	90/127	20/28	20/28	50/71	680,25	86,4	19,0	19,0	48,4
Сабля	№ 3	"	30/42	-	20/28	10/14	598,62	25,1	-	16,8	8,3
Скумбрия натуральная	№ 3	"	30/43	30/43	-	-	471,64	20,3	20,3	-	-
ИТОГО натуральные			150/212	50/71	40/56	60/85		131,8	39,3	35,8	56,7
ВСЕГО консервы			2740/3978	840/1217	860/1235	1040/1526		2745,5	837,0	853,6	1054,9
<u>5. Пресервы</u>											
Скумбрия ф/к в чесноч.заливке	№ 21	"	30/82	-	30/82	-	453,50	37,2	-	37,2	-
Сардинелла в укропном соусе	№ 21	"	25/69	15/41	-	10/28	453,50	31,3	18,6	-	12,7

I	2	3	4	5	6	7	8	9	10	11	12
Сельдь ф/к в гастр. зал.	№ 2I	туб/тфб	15/4I	15/4I							
"-"-" в пивной зал.	№ 2I	"	10/27	-	10/27						
ИТОГО сельдь в разл.заливках		"	25/68	15/4I	10/27		453,50	30,8	18,6	12,2	-
Сельдь в горч.соусе по дом./ломт./	№ 3	"	50/7I	20/28	-	30/43	453,50	32,2	12,7	-	19,5
ИТОГО пресервы		"	130/290	50/110	40/109	40/7I		131,5	49,9	49,4	32,2
<u>Наборы ассорти</u>											
Ассорти набор (2I+28x2)		туб/т.комп./тфб	5/8/24	-	-	5/8/24	1043,05	8,3	-	-	8,3
"-"-" (анчоусы и шпроты) (I7x2)		"	15/I7/34	-	20/II/22	5/6/I2	1423,99	24,2	-	15,7	8,5
ИТОГО ассорти		"	20/25/58		10/II/22	10/I4/36		32,5		15,7	16,8
ВСЕГО пресервы		туб/тфб	150/348	50/110	50/131	50/107		164,0	49,9	65,1	49,0
ВСЕГО консервы и пресервы			2890/4326	890/1327	910/1366	1090/1633		2909,5	886,9	918,7	1103,9
<u>III. Рыбопродукция</u>											
в том числе:											
<u>I. охлажденная</u>											
- мелкий частик		тн	275	30	160	85	234,88	67,1	7,3	39,0	20,8
- крупный частик		тн	-	-	-	-	-	-	-	-	-
- салака		"	70	-	-	70	270,01	18,9	-	-	18,9
ИТОГО охлажденная		"	345	30	160	155		86,0	7,3	39,0	39,7
<u>2. Копченая рыбопродукция</u>											
<u>а) горячего копчения</u>											
- треска мелкая обезглавл.		тн									
- сайда "-"-"		"	110	50	30	30	749,06	82,4	37,5	22,4	22,5
- сайда "-"-"		"	50	20	30	-	749,06	37,5	15,0	22,5	-
ИТОГО горячего копчения		"	160	70	60	30		119,9	52,5	44,9	22,5
<u>б) холодного копчения</u>											
- скумбрия обезглавл.		тн	30	-	-	30	1306,50	39,2	-	-	39,2
- треска мелка я обезглавл.		"	30	-	-	30	679,38	20,4	-	-	20,4
ИТОГО холодного копчения		"	60	-	-	60		59,6	-	-	59,6
ВСЕГО копченая			220	70	60	90		179,5	52,5	44,9	82,1
ВСЕГО товарный выпуск пищевой рыбопродукции (включая консервы)								3592,7	1094,3	1128,3	1370,1
То же с округлением								3593,0	1095,0	1128,0	1370,0
в т.ч. рыбопродукция		тн	995	250	350	395		683,2	207,4	209,6	266,2
								683,0	207,0	210,0	266,0
								690,8			

5600,0  
с окр. 2600,0  
по утв. плану  
690,8

I	2	3	4	5	6	7	8	9	10	11	12				
Жестяная тара		тфб	12555	4115	4070	4370		1144,9 ✓	378,5	370,7	395,7				
Пр. продукция ж/бан. пр-ва								26,1 ✓	8,3	8,9	8,9				
в том числе олово								9,1	2,5	3,3	3,3				
Услуги литографии								20,0 ✓	7,0	6,0	7,0				
Пар. услуги								19,0	7,05,0	6,05,0	6,05,0				
<i>кермисвая - кормов. отходы</i>								<del>15,0</del>	<del>1,0</del>	<del>1,0</del>	<del>1,0</del>				
ВСЕГО нерыбная продукция								1210,0	1215,1	400,8	401,3	391,6	393,9	419,9	417,6
То же с округлением								1210,0	1215,0	401,0 ✓	391,3	394,0	420,0	418,0	
<i>кермисвая - кормов. отходы</i>								7,3	1,0	3,1	3,2				
ВСЕГО товарная продукция								<del>2,7</del> 4808,0	1496,0	1522,0	1790				
								4810,0	1496,1	1523,0	1790,9				
								4810,0	1497,0	1522,0	1791,0				
								4820,0	1550,0	1500,0	1760,0				
								<del>240,0</del> 4580,0			1530,0				
								4700	1250,0	1500	1950,0				
								300			- 300				
								4700	1250,0	1500	1650,0				

Начальник Планового отдела *Л.П. Савельева*

Л.П. Савельева

е.о.и.р.

по у.г.б.

план. план.



Rietumu baseina zivju rūpniecības  
Galvenā pārvalde

Главное управление рыбной промышленности  
Западного бассейна («Запыба»)

LATVIJAS ZIVJU RŪPNIECĪBAS  
RAŽOŠANAS PĀRVALDE

ЛАТВИЙСКОЕ ПРОИЗВОДСТВЕННОЕ  
УПРАВЛЕНИЕ РЫБНОЙ  
ПРОМЫШЛЕННОСТИ

Rīgā, Hanzas ielā 2a

г. Рига, ул. Ханзас, 2а

№ 05/I8- 3613

197 6 г./г. « 9 » сентября

*г. Савельева ИИ*

*дир. производства*

ДИРЕКТОРУ РИЖСКОГО КОНСЕРВНО-КУЛИНАРНОГО ЗАВОДА

*Факс*

"КАЙЯ"

тов. БАХМАРОВУ В.А.

В связи с производственной необходимостью и Вашим  
предложением в план производства на III квартал вносятся  
следующие изменения:

	Един. изм.	III квартал	в т.ч. сентябрь	IV квартал
<b>1. Выпуск валовой продукции</b>				
-установлено	т.руб.	4800	1630	5300
-изменяется	"	-100	- 100	+100
-устанавливается	"	4700	1530	5400
<b>2. Консервы всего:</b>				
-установлено	туб	2310	810	2890
-изменяется	"	+ 100	+100	-100
-устанавливается	"	2410	910	2790
в том числе: пресервы				
/скупбрия №21-50 туб /				
сельдь №3 -50 " /				
-установлено	туб	180	60	180
-изменяется	"	+100	+100	-100
-устанавливается	"	280	160	80
1976 г				
<b>3. Фонд заработной платы:</b>				
-установлено	т.руб.	351,1		348,2 1409,3
-изменяется	"	- 7,0		+7,0 -
-устанавливается	"	344,1		355,2 1409,3
9 мес.				
<b>4. Темп роста производит.</b>				
труда в % к соп. периоду				
1975 года % 1976г.				
103,6				

Прод. с ГЗК устанавлив. т.р. 929 254 41  
зам. начальника Управления: /Г.Заксс/

*Заксс*

Индекс 2348  
51, Riga, 1991

RIETUMU BASEINA ZIVJU RŪPNIECĪBAS  
GALVENĀ PĀRVALDE  
LATVIJAS ZIVJU RŪPNIECĪBAS RAZOSANAS  
PĀRVALDE  
RĪGAS DELIKATESU UN KULINĀRIJAS  
IZSTRĀDAJUMU EKSPERIMENTĀLA RŪPNĪCA  
**«КАИЯ»**

Rīga, Pēterā Stučkas ielā Nr. 75. Direktors — tālr. 72219  
Grāmatv. — tālr. 96796

ЛАТВИЙСКОЕ ПРОИЗВОДСТВЕННОЕ  
УПРАВЛЕНИЕ РЫБНОЙ ПРОМЫШЛЕННОСТИ  
ГЛАВНОГО УПРАВЛЕНИЯ «ЗАПРЫБА»  
РИЖСКИЙ ОПЫТНЫЙ ЗАВОД  
**«КАИЯ»**  
ДЕЛИКАТЕСНЫХ И КУЛИНАРНЫХ  
ИЗДЕЛИЙ

г. Рига, ул. Петра Стучки № 75.  
Директор — тел. 72219, Бухгалт. — тел. 96796

31 мая 1976 г./г.

Начальнику Латвийского производственного Управления  
рыбной промышленности  
тов. КИРЕЕВУ В.Е.

Представляем разбивку производственного плана III квартала 1976 года  
по месяцам:

№ п. п.	показатели	изм.	III кв. всего	в том числе по месяцам		
				июль	августа	сентябрь
1.	Объем реализации продукции.	т.р.	4800	1570	1600	1630
2.	Валовая продукция в ценах на I.01.75г.	т.р.	4800	1570	1600	1630
3.	Товарный выпуск пищевой продукции, включая консервы	т.р.	3110	1000	1000	1110
	в том числе: рыбопродукция	т.р.	710	213	256	241
4.	Товарный выпуск пищевой рыбопродукции	тн.	745	235	235	275
	в том числе: мороженая	тн.	40	-	20	20
	охлажденная	тн.	75	20	20	35
	копченая	тн.	280	95	95	90
	кулинария рыбная	тн.	350	120	100	130
	из них: полуфабрикаты	тн.	80	30	20	30
	сельдь	тн.	6	2	2	2
5.	Производство консервов и пресервов всего	туб	2310	750	750	810
	в том числе: шпроты	туб	70	20	20	30
	сардины	туб	700	250	220	230
	прочие в масле	туб	1260	390	420	450
	натуральные пресервы	туб	100	30	30	40
		туб	180	60	60	60
6.	Производство вторичного олова - всего.	тн.	3.3	1.1	1.1	1.1
	в том числе для реализации	тн.	1.1	0.4	0.4	0.3

карандашом отпечатано  
составлено в ПУРТ 14.07.76г.

Директор: *В.А. Бахмаров*  
Начальник ПО: *Л.П. Савельева*

RIETUMU BASEINA ZIVJU RŪPNIECĪBAS  
GALVENĀ PĀRVALDE  
LATVIJAS ZIVJU RŪPNIECĪBAS RAZOSANAS  
PĀRVALDE  
RĪGAS DELIKATESU UN KULINĀRIJAS  
IZSTRĀDAJUMU EKSPERIMENTĀLĀ RŪPNĪCA  
**«КАИЯ»**



ЛАТВИЙСКОЕ ПРОИЗВОДСТВЕННОЕ  
УПРАВЛЕНИЕ РЫБНОЙ ПРОМЫШЛЕННОСТИ  
ГЛАВНОГО УПРАВЛЕНИЯ «ЗАПРЫБА»  
РИЖСКИЙ ОПЫТНЫЙ ЗАВОД  
**«КАИЯ»**  
ДЕЛИКАТЕСНЫХ И КУЛИНАРНЫХ  
ИЗДЕЛИЙ

Рīgā, Pētera Stučkas ielā Nr. 75. Direktors — tālr. 72219  
Grāmatv. — tālr. 96796

г. Рига, ул. Петра Стучки № 75.  
Директор — тел. 72219, Бухгалт. — тел. 96796

04 марта 1976 г.

Начальнику Латвийского производственного Управления  
рыбной промышленности  
тов. В. Е. КИРЕЕВУ

Представляем производственный план завода на II квартал 1976 года  
по месяцам:

п.п.	показатели	Изм.	II кв.	в том числе по месяцам		
				апрель	май	июнь
	Объем реализации продукции	т.р.	4700	1570	1570	1560
	Валовая продукция в оптовых ценах на 01.01.75г.	т.р.	4580	1530	1520	1530
	Товарный выпуск пищевого продукта, включая консервы	т.р.	3480	1160	1160	1160
	в том числе рыбопродукция	т.р.	680	230	220	230
	Товарный выпуск пищевой рыбопродукции	тн.	680	260	210	210
	в том числе мороженая	тн.	20	-	10	10
	охлажденная	тн.	50	50	-	-
	копченая	тн.	200	70	70	60
	кулинария всего	тн.	410	140	130	140
	в том числе изг. полуфабр.	тн.	80	30	30	20
	сельдь	тн.	6	2	2	2
	Произв. кон. и пресе. всего	туб	2760	920	920	920
	в том числе: шпроты	туб	90	50	40	-
	сардины в масле	туб	1150	380	390	380
	прочие в масле	туб	1240	400	400	440
	натуральн.	туб	160	50	50	60
	пресервы	туб	120	40	40	40
	Производство олова.	тн.	3.4	1.1	1.1	1.2
	в том числе для реализации	тн.	1.1	0.3	0.3	0.5

Директор завода

*В. А. Бахмаров*

В. А. Бахмаров

Начальник планового отдела

*Л. П. Савельева*

Л. П. Савельева

221

*Рева*

83

24.02.

76

Начальнику Латвийского производственного  
управления рыбной промышленности  
тов. КИРГЕВУ В.Е.

Представляем производственный план завода на II квартал  
1976 года по месяцам:

№ п/п	Показатели	Изм. тал	II квар- в т.ч. по месяцам		
			апрель	май	июнь
1.	Объем реализации продукции	т.р. 4700	1570	1570	1560
2.	Валовая прод. в оптовых ценах на 01.01.76г.	4580 т.р. 4570	1530 1520	1520	1530
3.	Товарный выпуск пищ. продук., включая консервы	т.р. 3510	1170	1170	1170
	в т.ч. рыбопродукции	т.р. 680	230	220	230
4.	Товарный выпуск пищ. рыбо- продукции	тн 680	230	220	230
	в т.ч. мороженая	" 20	-	10	10
	охлажден.	" 50	50	-	-
	копченая	" 200	70	70	60
	кулинария	" 410	140	130	140
	изгот. полуфабрикат.	" 80	30	30	20
	сельдь	" 6	2	2	2
5.	Произв. кон. и пресс, всего	туб. 2760	920	920	920
	в т.ч.: шпроты	" 90	50	40	-
	сардины в масле	" 1150	380	390	380
	проч. в масле	" 1240	400	400	440
	натуральн.	" 160	50	50	60
	прессервы	" 120	40	40	40
6.	Производства слово	тн 3,4	1,1	1,1	1,2

Директор завода

*В.А. Бажмаров*

В.А. Бажмаров

Начальник планов. отдела

*Л.П. Савельева*

Л.П. Савельева

лх

*испр. ведомо: Р*

84

ПЛАН - реализации  
продукции на II квартал 1976 года по Рижскому консервно-  
кулинарному заводу "Кайя"

Наименование изделий	Сорт	№ бан-ки	Един. изм.	Цена на един.	II квартал		апрель		май		июнь	
					к-во	сумма т.руб.	к-во	сумма т.руб.	к-во	сумма т.руб.	к-во	сумма т.руб.
I	2	3	4	5	6	7	8	9	10	11	12	13
<b>Консервы</b>												
Шпроты в масле	I	№3	т.ф.б.	834,44	29	24,2	-	-	14	11,7	15	12,5
Шпроты в масле	I	№2	"	648,39	203	141,8	62	43,3	70	48,8	71	49,7
<b>Итого шпроты</b>					232	166,0	62	43,3	84	60,5	86	62,2
Сардины в масле	I	№19	т.ф.б.	788,09	525	413,8	165	130,0	195	153,8	165	130,0
Сардины в масле (ломтики)	I	№3	т.ф.б.	707,46	1229	869,5	400	283,0	429	303,5	400	283,0
<b>Итого сардины в масле</b>					1754	1283,3	565	413,0	624	457,3	565	413,0
<b>Прочие в масле</b>												
Кумбрия атлант. в мас.	I	№3	т.ф.б.	680,25	1468	998,6	480	326,5	480	326,5	508	345,6
Сек сереб. бланшир. в масле	I	№3	т.ф.б.	516,99	283	146,3	84	43,4	84	43,4	115	59,6
<b>Итого прочие в масле</b>					1751	1144,9	564	369,9	564	369,9	623	405,1
<b>Натуральные консервы</b>												
Кумбрия нат. с доб. масла	I	№3	т.ф.б.	680,25	103	76,9	60	47,7	43	29,2	-	-
Сабля рыба	I	№3	"	598,62	28	16,8	14	8,4	14	8,4	-	-
Кумбрия натуральная	I	№3	"	471,64	85	40,1	14	6,6	14	6,6	57	26,9
<b>Итого натуральные</b>					216	133,8	88	62,7	71	44,2	57	26,9



	I	2	3	4	5	6	7	8	9	10	11	12	13
<b>Пресервы</b>													
Скумбрия ф-к в разл. заливках	I	№21 т.ф.б.	453,50	137	62,2	54	24,5	29	13,2	54	24,5		
Сельдь ф-к разл. заливках	I	№21 "	453,50	165	74,8	50	22,7	50	22,7	65	29,4		
Сельдь в горчич.соусе по домаш.(ломтики)	I	№3 "	453,50	7	3,2	2	0,9	2	0,9	3	1,4		
<b>Итого пресервы</b>				309	140,2	106	48,1	81	36,8	122	55,3		

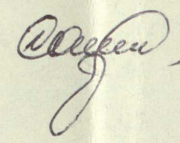
<b>Ассорти наборы</b>													
Ассорти набор(21+28x2)	I(21x28x2)	т.ф.б.	1043,05	8/25	8,4	-	-	-	-	8/25	8,4		
Ассорти набор (17x2)		т.ф.б.	1423,99	13-25	18,5	-	-	7/15	10,0	6/10	8,5		
<b>Итого ассорти</b>				21/50	26,9			7/15	10,0	14/35	16,9		

<b>ВСЕГО пресервы</b>				359	167,1	106	48,1	96	46,8	157	72,2		
<b>ВСЕГО консервы и пресервы</b>				4312	2895,1	1383	937,0	1439	978,7	1488	979,4		

<b>Рыбная продукция</b>													
Кулинарный набор изделия		тн	410	419,1	140	137,4	130	128,5	140	153,2			
Рыба охлажденная		"	50	16,5	50	16,5	-	-	-	-			
Рыба мороженая		"	20	67,2	-	-	10	33,6	10	33,6			
Рыба копченая		"	200	167,0	70	58,5	70	58,5	60	50,0			
<b>Всего рыбная продукция</b>		<b>кг руб.</b>	680	669,8	260	212,4	210	220,6	210	236,8			

	I	2	3	4	5	6	7	8	9	10	11	12	13
В с е г о пищевая продукция				т.руб.		3564,9		1149,4		1199,3		1216,2	
<u>Нерыбная продукция</u>													
Жестяные банки для реализации				т.ф.б.	10707	968,5	3585	352,7	3520	3542	321,1	3602	294,7
Олово для реализации				кг	1100	9,1	300	2,5	300	2,5	500	4,1	
Ширпотреб				т.руб.		17,0		6,6		5,2		5,2	
<b>ВСЕГО жестебанки</b>				т.руб.		994,6		361,8		328,8		304,0	
Услуги литографии				т.руб.		20,0		6,0		7,0		7,0	
Прочие услуги <i>(пер)</i>				т.руб.	1580	12,6		6,6		4,0		2,0	
Всего нерыбная				т.руб.		1027,2		374,4		339,8		313,0	
Безтоварная				т.руб.		105,3		45,3		30,0		30,0	
Непищевая-кормовая				т.руб.	24	2,6	8	0,9	9	0,9	7	0,8	
<b>В с е г о:</b>				т.руб.		4700		1570		1570		1560	

Начальник планового отдела



Л. Савельева

С В О Д К А

валовой /товарной/ продукции на II квартал 1976 года по месяцам по Рижскому консервно-кулинарному заводу "Кайя"

Наименование	№ банчок	Един. изм.	Количество				Действ. оптовая цена руб.коп.	Товарная продукция т.руб.			
			II квартал	Апрель	Май	Июнь		II квартал	Апрель	Май	Июнь
I	2	3	4	5	6	7	8	9	10	11	12
<u>I. Рыбная кулинария</u>											
Жареная рыба		цнт	1400	400	450	550	105,35	147,5	42,1	47,5	57,9
Полуфабрикат		"	800	300	300	200	84,50	67,6	25,3	25,3	17,0
Прочая кулинария		"	1400	450	400	550	121,21	169,7	52,8	45,4	71,5
Рыбные пирожки		ь "	500	250	150	100	68,60	34,3	17,2	10,3	6,8
Итого рыбная кулинария		"	4100	1400	1300	1400		419,1	137,4	128,5	153,2
Безтоварная								10,0	-	-	10,0
ИТОГО рыбная кулинария с безтоварной								429,1	137,4	128,5	163,2
То же с округлением											
<u>III. Консервы и пресервы</u>											
Шпроты в масле	№ 2	туб/туб	70/141	30/61	40/80	-	698,39	98,5	42,6	55,9	-
Шпроты в масле	№ 3	"-	20/28	20/28	-	-	834,44	23,4	23,4	-	-
ИТОГО шпроты			90/169	50/89	40/80	-		121,9	66,0	55,9	-
<u>Сардины в масле</u>											
Сардина в масле	№ 19	"-	350/525	110/165	130/195	110/165	788,09	413,8	130,0	153,8	130,0
Сардины атл. в масле /ломтики/	№ 3	"-	800/1130	270/380	260/370	270/380	707,46	799,4	268,8	261,8	268,8
ИТОГО сардины			1150/1655	380/545	390/565	380/545		1213,2	398,8	415,6	398,8
<u>Прочие в масле</u>											
Скумбрия атл. в масле	№ 3	"-	1010/1468	340/480	340/480	360/508	680,25	998,6	326,5	326,5	345,6
Хек серебр. бланшир. в масле	№ 3	"-	200/282	60/84	60/84	80/114	516,99	145,8	43,4	43,4	59,0
ИТОГО прочие в масле			1240/1750	400/564	400/564	440/622		1144,4	369,9	369,9	404,6
<u>Натуральные</u>											
Скумбрия нат. с доб. масла	№ 3	"-	80/114	30/43	30/43	20/28	680,25	77,5	29,3	29,2	19,0
Сабля " " "	№ 3	"-	20/28	10/14	10/14	-	598,62	16,8	8,4	8,4	-
Скумбрия натуральная	№ 3	"-	60/84	10/14	10/14	40/56	471,64	39,6	6,6	6,6	26,4
ИТОГО натуральные			160/226	50/71	50/71	60/84		133,9	44,3	44,2	45,4
Безтоварная								30,0	19,0	-	11,0
ВСЕГО консервы			2640/3800	880/1269	880/1280	880/1257		2643,4	898,0	885,6	859,8

I	2	3	4	5	6	7	8	9	10	11	12
<u>Пресервы</u>											
Скумбрия филе-кус.чесноков.зал.№ 2I	№ 2I	-	-	-	-	-	-	-	н	-	-
Скумбрия ф-к в гдстроном. зал.	№2I	xxxxxx	50/137	20/54	10/29	20/54	453/50	62,1	24,5	13,1	24,5
Сардинелла ф-к в укропн.соусе			-	-	-	-	-	-	-	-	-
Сельдь ф-кус.в Рижской заливке			20/54	10/27	10/27		453,50	24,4	12,2	12,2	-
Сельдь ф/к в пивной заливке			10/27	-	-	10/27	453,50	13,1	-	-	13,1
Сельдь ф-к в чесноковой заливке			20/56	10/28	10/28		453,50		12,3	12,3	
ИТОГО сельдь в разл.зал.			50/137	20/55	20/55	10/27		62,1	24,5	24,5	13,1
Сельдь в горч.соусе по дом.ломтики			-	-	-	-	-	-	-	-	-
Итого пресервы			100/274	40/109	30/84	30/81		124,2	49,0	47,6	37,6
<u>Наборы ассорти</u>											
Ассорти набор (2I+28x2)			5/8/24	-	<del>5/8/24</del>	5/8/24	1043,05	8,4	-	-	8,4
"- " (анчоусы и шпроты)			15/17/34	-	10/11/22	5/6/12	1423,99	24,2	-	15,7	8,5
Итого ассорти			20/58	-	10/11/22	10/36		32,6	-	15,7	16,9
ВСЕГО пресервы			120/332	40/109	40/106	40/117		156,8	49,0	53,3	54,5
Всего консервы и пресервы			2760/4132	920/1378	920/1386	920/1368		2800,2	947,0	938,9	914,3
<u>Рыбопродукция</u>											
в том числе:											
I. Охлажденная											
- мелкий частик		тн	30	30	-	-	243,88	7,3	7,3	-	-
- крупный частик		"	20	20	-	-	531,31	9,2	9,2	-	-
- салака		"	-	-	-	-	270,01	-	-	-	-
ИТОГО охлажденная			50	50				16,5	16,3		
Рыба мороженая /лосось/		тн	20	-	10,0	10,0	3357,90	67,2	-	33,6	33,6
ИТОГО мороженая			20		10,0	10,0	3357,90	67,2		33,6	33,6
2. Копченая рыбопродукция											
а) горячего копчения											
- треска мелкая обезглавлен.		тн	60	20	20	20	749,06	44,9	15,0	15,0	14,9
- сайда "- "-		"	30	10	10	10	749,06	22,3	7,5	7,4	7,4
Итого горячего копчения			90	30	30	30		67,2	22,5	22,4	22,3
б) холодного копчения											
- скумбрия обезглавленная		тн	40	15	15	10	1306,50	52,2	19,5	19,6	13,0
- треска мелк.с обезглавл.		"	70	25	25	20	679,38	47,6	17,0	17,0	13,6
Итого холодного копчения			110	40	40	30		99,8	36,6	36,6	26,6
ВСЕГО копченая								167,0	59,1	59,0	48,9

I	2	3	4	5	6	7	8	9	10	11	12
Всего товарный выпуск пищевой рыбопродукции (включая консервы)								3480,0	1160,0	1160,0	1160,0
Тоже с округлением								3480,0	1160,0	1160,0	1160,0
в т.ч. рыбопродукция								679,8			
Тоже с округлением			4270	1520	1380	1470		680,0	230	220	230
Жестяная тара		тфб	10707	3585	3520	3602		966,3	325,1	318,2	323,0
Пр. продукция ж/бан.								26,1	9,1	7,7	9,3
в том числе к-во олово								9,1	2,5	2,5	4,1
Безтоварная								71,4	22,0	21,9	27,5
Услуги типографии								20,0	6,0	7,0	7,0
Пар - услуги								12,6	6,6	4,0	2,0
Непищевая /корм скоту/								3,6	1,2	1,2	1,2
Всего нерыбная продукция								1100,0	370,0	360,0	370,0
Тоже с округлением								1100,0	370,0	360,0	370,0
<u>ВСЕГО</u> товарной продукции								4580,0	1530,0	1520,0	1530,0

Начальник планового отдела

*Л.П. Савельева*  
Л.П. Савельева

*Кубицкий*  
*Голубевский*  
*Ванмоховский*



Rietumu baseina zivju rūpniecības  
Galvenā pārvalde

Главное управление рыбной промышленности  
Западного бассейна («Запрыба»)

LATVIJAS ZIVJU RŪPNIECĪBAS  
RAŽOŠANAS PĀRVALDE

ЛАТВИЙСКОЕ ПРОИЗВОДСТВЕННОЕ  
УПРАВЛЕНИЕ РЫБНОЙ  
ПРОМЫШЛЕННОСТИ

Rīgā, Hanzas ielā 2a

г. Рига, ул. Ханзас, 2а

№ 2/10 - 2402

*Г. Савишова МП*

1976 г.г. « 11 » ИЮНЯ

*Мехизов*

✓

Директору консервно-кулинарного завода "Кайя"  
тов.Бахмарову В.А.

Копия: Директору Салацгривского рыбокомбината  
тов.Звиедрису А.А.

Директору Ройского рыбокомбината  
тов.Скабергу Х.Е.

не получено:

*Думалев в.в.*

*Бакогенко А.И.*

*Жа*  
*Жа*

Управляющему конторой МТС "Латрыбснаб"  
тов.Лусису Г.Я.

На № 506 от 25 мая 1976 г.

В целях более равномерной загрузки производственных мощностей разрешаем внести следующие коррективы в план производства банки № 8 лакированной:

	План производства	Изменяется	Утверждается
<u>III кв.</u>			
Салацгривский ркк	1075 тфб	+ 300 тфб ✓	1375 тфб
Ройский ркк	2230 -"-	+ 500 -"- ✓	2730 -"-
Итого:	3305 -"-	+ 800 -"-	4105 -"-
<u>IУ кв.</u>			
Салацгривский ркк	1615 тфб	- 300 тфб	1315 тфб
Ройский ркк	2765 -"-	- 500 -"-	2265 -"-
Итого:	4380 -"-	- 800 -"-	3580 -"-

Напоминаем, что завод "Кайя" должен отгрузить банкетару  
предприятиям -получателям.

Зам.начальника управления

*В.Даниловский*

*74*  
*06.762*

Latvijas PSR  
ZVEJNIEKU KOLHOZU SAVIENIBA

Engures zvejnieku kolhozs

«PADOMJU ZVEJNIEKS»

229813, Tukuma rajons, Engure. Teletaips 90001  
Tāl.: priekšsēdētājs 41244, grāmatvedība 41230  
Norēķinu rēķ. 41701 Valsts bankas Tukuma nod. ja

15.06.76г. I2P/ 52I

№ \_\_\_\_\_

На № \_\_\_\_\_

от \_\_\_\_\_

Г. Савишова ПП

В связи с экспортным заданием на выработку шпрот  
в масле, расфасовкой 170 грамм для капиталистических  
стран просим выделить нам лакированную банку номер 2  
в количестве 32 тысяч.

Председатель правления

Главный бухгалтер

Составила Рудакова А.

телефон 41377

Tukuma tipogr. 3345 10 000. Apst. 75. 25. 06.

СОЮЗ РЫБОЛОВЕЦКИХ КОЛХОЗОВ  
Латвийской ССР

Энгурский рыболовецкий колхоз

«ПАДОМЬЮ ЗВЕЙНИЕКС»

229813, Тукумский район, Энгуре. Талетайп 90001  
Телеф.: председатель 41244, бухгалтерия 41230  
Расч. счет 41701 в Тукумском отделен. Госбанка

Директору Рижского консервно-  
кулинарного завода "Кайя"  
тов. Бакрамову .

Я.Калнпурс

Б.Овсянников

Входящий № 1713

18.06.1976



Nietumu baseina zivju rūpniecības  
Galvenā pārvalde

Главное управление рыбной промышленности  
Западного бассейна («Запрыба»)

LATVIJAS ZIVJU RŪPniecības  
RAZOŠANAS PĀRVALDE

ЛАТВИЙСКОЕ ПРОИЗВОДСТВЕННОЕ  
УПРАВЛЕНИЕ РЫБНОЙ  
ПРОМЫШЛЕННОСТИ

Rīgā, Hanzas ielā 2a

г. Рига, ул. Ханзас, 2а

197<sup>6</sup> g./г. «15» ИЮЛЯ

*ажавин ригел -  
Зукава  
2/10-2883*

✓ Директору консервно-кулинарного завода "Кайя"  
тов.БАХМАРОВУ В.А.

Копия: Зам.директора Ройского рыбоконсервного  
комбината

тов.КАЖА Д.А.

Управляющему конторой МТС "Латрыбснаб"

тов.ЛУСИСУ Г.Я.

В связи с изменением плана по выпуску пресервов в ассорти-  
менте Ройскому РКК, прошу Вас в третьем квартале изготовить и  
передать Ройскому РКК банкотару для пресервов в следующих коли-  
чествах:

	Утвержденный план на III кв.	Изменяется	Утверждается на III кв.
б. № 276	335 тфб	- 285 тфб	50 тфб
б. № 27	-	+ 160 тфб	160 тфб.

*ми погудели:  
Дурсев В. В.  
Галганко А. Н.*

*Ушбаев*  
Зам.начальника управления

*Л. Бирнис*

Эглите  
332736

*тов. Фелдбург Э.  
Трансу довели до  
штабного отдела  
и производственного  
Зал*

*1961  
24.08.76*





*Министр*

95

Rietumu baseina zivju rūpniecības  
Galvenā pārvalde

Главное управление рыбной промышленности  
Западного бассейна («Запрыба»)

LATVIJAS ZIVJU RŪPNIECĪBAS  
RAŽOŠANAS PĀRVALDE

ЛАТВИЙСКОЕ ПРОИЗВОДСТВЕННОЕ  
УПРАВЛЕНИЕ РЫБНОЙ  
ПРОМЫШЛЕННОСТИ

Rīgā, Hanzas ielā 2a

г. Рига, ул. Ханзас, 2а

№ 2/10-2549

1976 г./г. 22 ИЮНЯ

*Г. Савицкая*

*Бахмаров*

Директору консервно-кулинарного завода "Кайя"  
тов. БАХМАРОВУ В.А.

Управляющему конторой МТС "Латрибснаб"  
тов. ЛУСИСУ Г.Я.

Копия: Зам. начальника Рижской базы рефлота  
тов. ИЗВЕКОВУ Г.И.

В связи с изменением плана по выпуску пресервов Рижской  
базе рефлота прошу Вас изменить план поставок банки № 276  
на II полугодие 1976 г. Рижской базе рефлота:

	Утвержденный план	Изменяется	Утверждается на II п/г
III кв.	865 тфб ✓	+280 тфб ✗	1145 тфб
IV кв.	825 тфб	-280 тфб	545 тфб
<b>Итого:</b>	<b>1690 тфб</b>		<b>1690 тфб</b>

Зам. начальника управления

*В. Даниловский*  
В. Даниловский

*Копия:*

Эглите  
332736

*Душареву - Т. С.*  
*Ванковой - (Копия)*

Входящий № 1482  
22 Июня 1976



Rietumu baseina zivju rūpniecības  
Galvenā pārvalde

Главное управление рыбной промышленности  
Западного бассейна («Запрыба»)

LATVIJAS ZIVJU RŪPNIECĪBAS  
RAŽOŠANAS PĀRVALDE

ЛАТВИЙСКОЕ ПРОИЗВОДСТВЕННОЕ  
УПРАВЛЕНИЕ РЫБНОЙ  
ПРОМЫШЛЕННОСТИ

Rīgā, Hanzas ielā 2a

г. Рига, ул. Ханзас, 2а

№ 2/10-2658

197 6 г./г. « 29 » ИЮНЯ

*Г. Савицкая МП*

*для думаву* директору консервно-кулинарного  
завода "Кайя"

*Бахмаров*

тов.Бахмарову В.А.

Копия: Зам.начальника Рижской базы реффлота

тов.Извекову Г.И.

В связи с изменением плана по выпуску пресервов в ассорти-  
менте Рижской базе реффлота, прошу Вас во втором полугодии  
изготовить и передать Рижской базе реффлота банкотару в следую-  
щих количествах:

	III кв.	IV кв.	Итого:
б. № 27	280 тфб.	100 тфб.	380 тфб.
б. № 27б	680 тфб.	335 тфб.	1015 тфб.
<b>Всего:</b>	<b>960 тфб.</b>	<b>435 тфб.</b>	<b>1395 тфб.</b>

Прошу считать аннулированным письмо 2/10-2549 от 22.06.76г.

Зам.начальника управления

*Л. Бирнис*

Копии: *Думаву*  
*Мошеву*  
*Васковей*

Эглите  
273668

*1801*  
*29.06.76г.*

Предложения аттестации по высшей категории качества рыбопродукции и консервов на 1977-1980 годы Рижским консервно-кулинарным заводом "Кайя"

№ п/п	Наименование ассортимента	Действующие ГОСТы	Год аттестации или переаттестации	Выпуск продукции в натуральном и денежном выражении				
				1977г. туб/т.руб.	1978г. туб/т.руб.	1979г. туб/т.руб.	1980г. туб/т.руб.	
1.	Сельдь ф-к банкетной заливке	ГОСТ 5530-74	1977	-	5/6,0	10/12,0	15/19,0	
2.	Сельдь ф-к в красномор.зал.	"	"	-	5/6,0	10/12,0	15/19,0	
3.	Скумбрия атлант.натур.	ГОСТ 52246-74	1978	-	-	20/13,0	30/20,0	
4.	Сардины атл.в масле	ГОСТ 52163-74	1977	-	50/50,0	100/100	150/150	
5.	Скумбрия атл.в том.соусе без предв.термич.обработки	ГОСТ 52093-73	1980	-	-	-	-	
<u>Переаттестация:</u>								
1.	Сельдь ф-к в рижской зал.	ГОСТ 5530-74	1978-1980	15/19 ✓	17/21	18/22	20/24	
2.	Сельдь филе-кусочки в пряно-чесночной заливке	"	"	15/19 ✓	17/21	18/22	20/24	
3.	Сельдь филе-кусочки в га-строном.соусе	"	"	15/19 ✓	17/21	18/22	20/24	
4.	Сельдь ф-кус.в пряно-пивной заливке	"	"	15/19 ✓	17/21			
5.	Сельдь филе-кус.в пряной зал.	"	"	1,5 } II	2	2	3	
6.	Анчоусы	"	"		2	12	2	16
7.	Салака обв.в томат.соусе	ГОСТ 52093-73	"		2	2	2	3
8.	Шпроты в масле	ГОСТ 551-67	"		2	2	2	3
9.	Скумбрия атл.бланшир.в масле	ГОСТ 52160-74	"	900/965	1000/961	1100/1056	1200/1152	
<i>Всего:</i>				<i>966/952</i>	<i>1136/1119</i>	<i>1302/1275</i>	<i>1482/1452</i>	

лх  
 Ст.инженер-технолог  
*Зел.рарен*

*Мел*  
 Л.А.Доренская  
*Грузев / Грузев В.А.*

	Грам		в тоннах							
	на 1976 г.		I квартал		II квартал		III квартал		IV квартал	
	тыс. руб.	г. руб.	тыс. руб.	г. руб.	тыс. руб.	г. руб.	тыс. руб.	г. руб.	тыс. руб.	г. руб.
для экспорт всего	1500		300		500		350		350	
в т.ч. сорочки в масле №3	400		100		100		100		100	
скупорки атл. в масле №3	950		200		350		200		200	
скупорки кот. с сор.м. №3	150		-		50		50		50	
знак качества всего	870	858.0	121	122.6	216	212.6	316	309.2	217	213.6
в т.ч. сортам набор №1	5/8	8.7	1/1	1.1	1/2	2.2	1/2	2.2	2/3	3.2
сельде ф-к в разн. зап. №21	65/128	80.7	20/55	24.9	15/41	18.6	15/41	18.6	15/41	18.6
скупорки атл. блан. в масле №3	800/1130	768.6	100/142	96.6	200/282	191.8	300/424	288.4	200/282	191.8
с сор.		858.0		122.0		213.0		309.0		214.0


100  
35

СВОДКА ПЛАНА РЕАЛИЗАЦИИ  
продукции на III квартал 1976 года по Рижскому консервно-кулинарному заводу "Кайя" по месяцам

Наименование изделий	Сорт	№ банок	Един. измер.	Цены на един.	III квартал		июль		август		сентябрь	
					к-во	сумма т.руб.	к-во	сумма т.руб.	к-во	сумма т.руб.	к-во	сумма т.руб.
I	2	3	4	5	6	7	8	9	10	11	12	13
<u>Консервы</u>												
1. Шпроты в масле	Ic	№ 3	тфб	834,44	70	58,4	28	23,4	-	-	42	35,0
2. Шпроты в масле	Ic	№ 2	"	698,39	40	27,9	-	-	40	27,9	-	-
<u>Итого шпроты в масле</u>					110	86,3	28	23,4	40	27,9	42	35,0
3. Сардины в масле	Ic	№19	"	788,09	420	331,0	45	35,5	150	118,2	225	177,3
4. Сардины в масле (ломтики)	Ic	№3	"	707,46	650	459,8	368	260,3	141	99,8	141	99,7
<u>Итого сардины</u>					1070	790,8	413	295,8	291	218,0	366	277,0
5. Скумбрия атл. в масле	Ic	№3	"	680,25	1497	1018,3	523	355,8	53,7	366,0	437	296,5
6. Хек серебристый бланшир. в масле	Ic	№3	"	516,99	283	146,3	-	-	141	73,1	142	73,2
<u>Итого прочие в масле</u>					1780	1164,6	523	355,8	678	439,1	579	369,7
7. Скумбрия натур. с доб. масла		3	"	680,25	85	57,8	28	19,3	29	19,3	28	19,2
8. Сабля-рыба --" --"		3	"	598,62	42	25,1	14	8,4	14	8,3	14	8,4
9. Сельдь --" --"		3	"	562,34	28	15,7	-	-	-	-	28	15,7
<u>Итого натуральные</u>					155	98,6	42	27,7	43	27,6	70	43,3
<u>Пресервы</u>												
10. Скумбрия ф/к в различн. зал.	Ic	2I	"	453,50	164	74,4	55	25,0	54	24,4	55	25,0
11. Сельдь ф/к в различных зад.	Ic	2I	"	453,50	137	62,1	41	18,6	41	18,6	55	24,9
12. Сельдь в горчичном соусе по дом. (ломтики)	Ic	3	"	453,50	64	29,0	21	9,5	21	9,5	22	10,0
<u>Итого пресервы</u>					365	165,5	117	53,1	116	52,5	132	59,9
13. Ассорти набор	Ic	2I+28x2	т.к-т/тфб	1043,05	8/25	8,3	-	-	-	-	8/25	8,3
14. Ассорти набор	Ic	17x2	--"	1423,99	12/25	17,1	11/22	15,7	-	-	1/3	1/4
<u>Итого ассорти</u>					20/50	25/4	11/22	15,7	-	-	9/28	9,7
<u>Всего пресервы и ассорти</u>			тфб		415	190,9	139	68,8	116	52,5	160	69,6
<u>Всего консервы и пресервы</u>			тфб		3530	2331,2	1145	771,5	1168	765,1	1217	794,6

I	2	3	4	5	6	7	8	9	10	11	12	13
<u>Рыбная продукция</u>												
1. Кулинарные изделия			тн		350	352,4	120	117,5	100	102,8	130	132,1
2. Рыба охлажденная			"		75	29,8	20	10,6	20	7,7	35	11,5
3. Рыба мороженая			"		40	134,3	-	-	20	67,1	20	67,2
4. Рыба копченая - всего			"		280	235,3	95	84,7	95	78,5	90	72,1
<u>Всего рыбная продукция</u>					745	751,8	235	212,8	235	256,1	275	282,9
Всего товарная пищевая рыбная				т.р.		3083,0		984,3		1021,2		1077,5
Жестяная банкотара				т.р.	10252	1051,7	3422	352,1	3405	360,3	3425	339,3
Олово вторичное				кг	1100	9,1	400	3,3	400	3,3	300	2,5
Ширпотреб				т.р.		17,0		0,2		7,3		9,5
Услуги литографии				"		20,0		6,0		7,0		7,0
Пар-услуги				"		9,2		2,7		3,2		3,3
<u>Всего нерыбная</u>				"		1107,0		369,3		381,1		356,6
Непищевая (рыба кормовая)				"		12,0		4,4		3,0		4,6
Всего реализуемая продукция по расчету				т.р.		4202,0		1358,0		1405,3		1438,7
По плану утвержд. Латв. ПУРП				"		4800,0		1570,0		1600,0		1630,0
Отклонение от плана (безтоварная)				"		598,0		212,0		194,7		191,3
<u>План реализации продукции и услуг по цехам</u>												
1. Кулинарный цех			т.р.		740,0	740,0 ✓		260,0		220,0 ✓		260,0 ✓
в т.ч. безтоварная				"		110,4		45,3		36,8		28,3
2. Консервный цех			"		2410,0	2410,0 ✓		800,0		800,0 ✓		810,0 ✓
в т.ч. безтоварная				"		356,0		120,7		115,3		120,0
3. Жестяно-баночный цех			"		1209,4	1209,4 ✓		401,6		413,5 ✓		394,3
в т.ч. безтоварная				"		131,6		46,0		42,6		43,0
4. Коптильный цех			"		235,3	235,3 ✓		84,7		78,5 ✓		72,1
5. Холодильник			"		176,1	176,1 ✓		15,0		77,8		83,3 ✓
6. Литография			"		20,0	20,0		6,0		7,0 ✓		7,0
7. Пар-услуги			"		9,2	9,2		2,7		3,2		3,3
Всего по заводу:				"		4800,0		1570,0		1600,0		1630,0

Начальник планового отдела

 Л.П. Савельева

ЛХ

Комиссия по проверке:

1. Вахмаров В.В. не пошел.
2. Рубин В.В.
3. Федосеев В.В.
4. Рейнгардт С.С.

С В О Д К А

валовой (товарной) продукции на III квартал 1976 года по месяцам по Рижскому консервно-кулинарному заводу "Кайя"

I	Распа- совка	Изм.	Количество				Действ. оптов. цена руб.коп.	Товарная продукция т.руб.			
			III кв. ВСЕГО	в т.ч. по месяцам				III кв. ВСЕГО	в т.ч. по месяцам		
				июль	август	сентябрь			июль	август	сентябрь
2	3	4	5	6	7	8	9	10	11	12	
<b>I. Консервы и пресервы</b>											
1. Шпроты в масле	б.№3	туб/тфб	70/100	20/28	20/29	30/43	834,44	83,4	23,3	24,2	35,9
2. Сардина атл.в масле	б.№19	"	250/375	-	120/180	130/195	788,09	295,5	-	141,9	153,6
3. Сардина атл.(ломтики) в масле	б.№ 3	"	450/635	250/353	100/141	100/141	707,46	449,2	249,7	99,8	99,7
4. Итого сардины			700/1010	250/353	220/321	230/336		744,7	249,7	241,7	253,3
4. Скумбрия атл.в масле	б.№ 3	"	1060/1497	390/550	320/452	350/495	680,25	1018,4	374,1	307,5	336,8
5. Хек серебр.бланшир.в масле	б.№ 3	"	200/283	-	100/141	100/142	516,99	146,3	-	73,1	73,2
Итого прочие в масле			1260/1780	390/550	420/593	450/637		1164,7	374,1	380,6	410,0
6. Скумбрия натур.с доб.масла	б.№ 3	"	50/71	20/28	20/29	10/14	680,25	48,3	19,3	19,4	9,6
7. Сабля натуральн. -"-	б.№ 3	"	30/42	10/14	10/14	10/14	598,62	25,1	8,4	8,3	8,4
8. Сельдь натуральн.	б.№ 3	"	20/28	-	-	20/28	562,34	15,7	-	-	15,7
Итого натуральные			100/141	30/42	30/43	40/56		89,1	27,7	27,7	33,7
9. Скумбрия ф-к в разл.заливках	б.№ 2I	"	60/164	20/54	20/55	20/55	453,50	74,4	24,5	24,9	25,0
10. Сельдь ф-к -"-	б.№ 2I	"	50/137	20/55	20/55	10/27	453,50	62,2	24,9	25,0	12,3
11. Сельдь (ломтики) в горчичн.с.	б.№ 3	"	50/71	10/14	20/28	20/29	453,50	32,2	6,3	12,7	13,2
Итого пресервы			160/372	50/123	60/138	50/111		168,8	55,7	62,6	50,5
12. Ассорти набор № 2I+№28x2	туб/т.к/тфб		5/7/2I	-	-	5/7/2I	1043,05	7,3	-	-	7,3
13. Ассорти (шпроты-анчоусы) № 17x2	туб/т.к/тфб		15/16/32	10/11/2I	-	5/5/11	1423,99	22,8	15,7	-	7,1
Итого ассорти			20/23/53	10/11/2I	-	10/12/32		30,1	15,7	-	14,4
ВСЕГО пресервы		туб/тфб	180/425	60/144	60/138	60/143		198,9	71,4	62,6	64,9
Всего консервы и пресервы		"	2310/3456	750/1117	750/1124	810/1215		2280,8	746,2	736,8	797,8
С округлением		тыс.руб.						2281,0	746,0	737,0	798,0

I	2	3	4	5	6	7	8	9	10	11	12
<u>II. Рыбпродукция</u>											
1. Рыба жареная		цнт	1400	400	400	600	108,92	152,5	43,6	43,6	65,3
2. Полуфабрикаты		"	800	300	200	300	76,37	61,1	22,9	15,3	22,9
3. Прочая кулинария		"	900	300	300	300	122,66	110,4	36,8	36,8	36,8
4. Рыбомучная кулинария		"	400	200	100	100	71,00	28,4	14,2	7,1	7,1
Итого кулинария			3500	1200	1000	1300		352,4 <del>4</del>	117,5	102,8	132,1
5. Мелкий частик охлажд.		тн	35	-	10	25	243,88	8,5	-	2,4	6,1
6. Крупный частик "		тн	40	20	10	10	531,31	21,3	10,6	5,3	5,4
Итого охлажденная		"	75	20	20	35		29,8	10,6	7,7	11,5
7. Лосось мороженный		"	40	-	20	20	3357,90	134,3	-	67,1	67,2
8. Треска мелкая б/г г/к		"	70	20	20	30	749,06	52,5	15,0	15,0	22,5
9. Сайда " -"-		"	50	20	20	10	749,06	37,5	15,0	15,0	7,5
10. Окунь разд. мелкий б/г г/к		"	30	10	10	10	853,58	25,6	8,5	8,5	8,6
Итого горячего копчения			150	50	50	50		115,6	38,5	38,5	38,6
11. Скумбрия б/г холодного копчения		"	50	25	15	10	1306,50	65,3	32,6	19,6	13,1
12. Треска мелкая б/г -"-		"	80	20	30	30	679,38	54,4	13,6	20,4	20,4
Итого хол. копчения		"	130	45	45	40		119,7	46,2	40,0	33,5
Всего копченая		"	280	95	95	90		235,3	84,7	78,5	72,1
Всего рыбпродукция		т.руб.	745	235	235	275		751,8	212,8	256,1	282,9
Тоже с округлением		т.руб.						752,0	213,0	256,0	283,0
Всего товарная пищевая		"						3033	959	993	1081
Безтоварная		"						+ 77	+ 41	+ 7	+ 29
Товарная пищевая по утверж. Латв. ПУРП плану		"						3110	1000	1000	1110
<u>III. Нерыбная продукция</u>											
1. Жестяная консервная тара		тфб						985,1	328,4	329,3	327,4
2. Прочая продукция		т.руб.						26,1	8,5	10,6	7,0
в том числе - олово		"	1,1	0,4	0,4	0,3	8280.-	9,1	3,3	3,3	2,5
3. Услуги литографии		"						20,0	6,0	7,0	7,0
4. Пар - услуги		"						8,8	2,9	2,9	3,0
Всего нерыбная		т.руб.						1040,0	345,8	349,8	344,4
Тоже с округлением								1040,0	346,0	350,0	344,0



I	2	3	4	5	6	7	8	9	10	11	12
IV. Рыбная непищевая (кормовая)	ХИ	ТН	8I	30	20	31		12,0	4,4	3,0	4,6
То же с округлением		т.руб.						12,0	4,0	3,0	5,0
Всего по заводу товарная:											
по расчету		"						4085	1309	1346	1430
по плану Латв. ЦУРП		"						4800	1570	1600	1630
Безтоварная продукция								715	261	254	200
<u>План производства товарной продукции по цехам и участкам</u>											
I. Кулинарный		т.руб.					240	760,0	260,0	230,0	270,0
в том числе безтоварная		"						125,3	47,8	40,4	37,1
2. Консервный		"						2390,0	795,0	790,0	805,0
в том числе безтоварная		"						391,5	143,5	140,0	108,0
3. Жестяно-баночный		"						1209,4	406,6	413,5	389,3
в том числе безтоварная		"						198,2	69,7	73,6	54,9
4. Коптильный		"						235,3	84,7	78,5	72,1
5. Холодильник		"					435,24	176,1	15,0	77,8	83,3
6. Услуги литографии		"						20,0	6,0	7,0	7,0
7. Пар- услуги		"						9,2	2,7	3,2	3,3
ВСЕГО:								4800,0	1570,0	1600,0	1630,0

Начальник планового отдела

*Л.П. Савельева*  
Л.П. Савельева

Копии получены:

1. Багмарт В.А. не получ.
2. Рубак В.А.
3. Фелдберг Э.А.

УТВЕРЖДАЮ

Директор Рижского консервно-  
кулинарного завода "Кайя"*В. А. Бахмаров* В. А. Бахмаров*6 сентября* 1976г.

105

## ПЛАН ПО ТРУДУ

на IV квартал 1976г. по Рижскому консервно-кулинарному  
заводу "Кайя"

Наименование показателей	Ед. изм.	План на IV кв.	в том числе:		
			Октябрь	Ноябрь	Декабрь
1. Валовая продукция	т.р.	5300	1570	1550	2180
2. Производство валовой продукции на одного работающего	руб.	6751	2000	1974	2777
3. Численность персонала	чел.	812	812	812	812
в т.ч. ИИИ	чел.	785	785	785	785
а) рабочие	чел.	647	647	647	647
б) ИТР	чел.	91	91	91	91
в) служащие	"	45	45	45	45
г) МОП	"	2	2	2	2
Непромышленный персонал	"	27	27	27	27
в т.ч. капремонт	"	24	24	24	24
прочие	"	3	3	3	3
4. Фонд заработной платы - всего	т.р.	348,2	114,3	114,3	119,6
в т.ч. ИИИ	"	334,8	109,9	109,9	115,0
а) рабочие	"	284,5	93,4	93,4	97,7
б) ИТР	"	36,8	12,1	12,1	12,6
в) служащие	"	13,0	4,2	4,2	4,6
г) МОП	"	0,5	0,2	0,2	0,1
Непромышленный персонал - всего	"	13,2	4,3	4,3	4,6
в т.ч. капремонт	"	12,5	4,1	4,1	4,3
прочие	"	0,7	0,2	0,2	0,3
5. Несписочный состав	"	0,2	0,1	0,1	-

Начальник планового отдела

*Савельева*

Д. П. Савельева

Начальник ОТЗ

*Альбанова*

Т. М. Альбанова

Г. Савицкий МТ

106

Лист свершился.

М. Савицкий  
РИГА ЗАВОД КАИЯ БАХМАРОВУ / нарочным/

СВЯЗИ ПРОИЗВОДСТВЕННОЙ НЕОБХОДИМОСТЬЮ ОПРЕДЕЛЯЮ ЗАДАНИЕ  
НА ТРЕТИЙ КВАРТАЛ ПО ВЫПУСКУ КОПЧЕНОЙ ПРОДУКЦИИ 295 ТОНН=

2/17

ПРПЗ БИРКИС

-----  
" " сентября 1976 года

Зам. начальника управления

/Л. Биркис/  
*Л. Биркис*

Рижский консервно-  
кулинарный завод

«КАИЯ»

«07.09. 6

Индекс 23412

Лисх № 1055

10.09. 1976 года.

НАЧАЛЬНИКУ ЛАТВИЙСКОГО ПРОИЗВОДСТВЕННОГО  
УПРАВЛЕНИЯ РЫБНОЙ ПРОМЫШЛЕННОСТИ

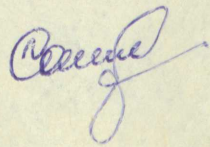
тов. КИРЕЕВУ В. Е.

Представляем разбивку производственного плана  
завода на IV квартал 1976 года по месяцам:

Показатели плана	Изм. IV кв.	в т.ч. по месяцам		
		октябрь	ноябрь	декабрь
1. Объем реализуемой продукции в действующих ценах	т.р. 5400,0	1600,0	1600,0	2200,0
2. Товарный выпуск пищевой продукции, включая консервы	"- 3710,0	1190,0	1190,0	1330,0
в т.ч. рыбопродукция	"- 810,0	240,0	230,0	340,0
3. Выпуск валовой продукции	"- 5300,0	1570,0	1550,0	2180,0
4. Пищевая рыбопродукция	т.т. 800,0	300	250	250
в т.ч. Охлажденная	т.т. 60,0	60	-	-
копченая	т.т. 300	100	100	100
кулинария	т.т. 440	140	150	150
из них полуфабрикаты	"- 100	30	30	40
в т.ч. из сельди	"- 12	4	4	4
5. Производство консервов	туб 2890	950	950	990
в т.ч. шпроты	"- 100	40	30	30
сардины в масле	"- 1300	420	420	460
прочие в масле	"- 1200	400	400	400
натуральные	"- 110	30	40	40
в т.ч. из сельди	"- 30	10	10	10
пресервы	"- 180	60	60	60
6. Пр-во вторичного олова:	т.т. 3,5	1,1	1,2	1,2
в т.ч. для реализации	"- 1,1	0,3	0,4	0,4

Директор завода:  В. А. Бахмаров

Исп. Савельева Л. П.  
Тел. 296796



# ПРИКАЗ

г.Рига

№ 148-п.а. 10 " .09.

1976 г.

О корректировке плана  
сентября и III квартала  
1976г.

В связи с производственной необходимостью и письмом  
Латвийского производственного управления рыбной промышленности  
№ 05/18-3613 от 09.09.76,

## ПРИКАЗЫВАЮ:

Внести коррективы в план сентября и III квартала

### 1. По жестяно-баночному цеху:

	III кв.	в т.ч. сентябрь
товарная продукция	1209	389
установлено		
внести изменения	-100	-100
установить план	1109	289.

### 2. По кулинарному цеху:

Производство пресервов		
установлено	180	60
внести изменения	+100	+100
установить план	280	160.

Директор завода

В.А.Бахмаров

*Верно Сергий*