


13

УТВЕРЖДАЮ

Директор стеклозавода
"Саркандаугава"



О. Л. Кандинов

"21" февраля 1975г.

С М Е Т А

расходования фондов экономического стимулирования
на 1975 г. по Рижскому стекольному заводу
"Саркандаугава"

Ед. изм.	1974 год		План на 1975г.	в том числе по кварталам:				
	план	отчет		I	II	III	IV	
1	2	3	4	5	6	7	8	9
<u>Распределение фонда материального поощрения</u>								
1. Размер фонда, подлежащий распределению в т.ч. направляется:	т.р.	34,5	50,7	57,5	15,0	13,7	13,8	15,0
- на премирование по действующим премиальным системам рабочим	"-	2,5	2,8	5,0	1,5	1,0	1,0	1,5
- то же в % к фонду з/платы ИТР	%	0,4	0,4	0,7	0,8	0,6	0,6	0,8
служащ.	"-	9,0	12,2	11,5	3,0	2,7	2,8	3,0
- то же в % к фонду зарплаты	%	20,0	31,4	30,0	30,0	30,0	30,0	30,0
2. Для выплаты вознаграждения по итогам работы за год								
рабочим	т.р.	27,0	27,0	33,0	33,0	-	-	-
И Т Р	"-	7,4	7,3	8,5	8,5	-	-	-

1	2	3	4	5	6	7	8	9
служащим непромгруппе	т.р. -"-	2,9 0,2	2,8 0,2	3,0 0,5	3,0 0,5	- -	- -	- -
Итого: -"-	-"-	37,5	37,3	45,0	45,0	-	-	-
3. Для единовременного поощрения отличившихся при выполнении особо важных производственных заданий	т.р.	7,0	7,9	6,6	1,6	1,7	1,7	1,6
4. На выплату премий коллективам и отдельным работникам-победителям во внутризаводском соц. соревновании	т.р.	6,0	7,0	13,0	3,2	3,3	3,3	3,2
5. Для оказания единовременной помощи работникам завода	-"-	6,0	7,6	6,6	1,0	2,3	2,3	1,0
6. На оплату отпусков	-"-	-	-	2,7	-	1,3	1,4	-
7. Для увеличения фонда соц. культурных мероприятий и жилищного строительства (в порядке перераспределения)	-"-	-	-	-	-	-	-	-
Всего распределено	-"-	91,0	110,5	131,4	65,8	22,3	22,5	20,8
8. Кроме того, сумма премий рабочим из фонда зарплаты, включаемая в ФМП	-"-	150,0	151,0	157,4	40,0	38,8	38,2	40,4
9. Остаток, переходящий на следующий год (резерв)	-"-	68,9	62,7	-	-	-	-	-

Начальник ООТЗ

В. В. В. В.

Р. К. Бекере

Фр 01-ТП

25

ОСНОВНЫЕ ПОКАЗАТЕЛИ

производственно-хозяйственной деятельности завода на 1975 г.

1	Ед. изм.	1974 г.		:	1975 год				10	
		3	4		5	в т.в. по кварталам:				
						6	7	8		9
Объем реализуемой продукции в ценах 1974 г.	т.р.	7747	8080							
в ценах 1975 г.	"	-	8529	8720	2190	2125	2190	2215	102,2	
стеклянная продукция в ценах 1974 г.	"	7727	8083							
в ценах 1975 г.	"	-	8532	8700	2192	2125	2183	2200	102,0	
Производство важнейших видов продукции:										
стекло окон.натура всего	тм2	5950	6078	6650	1660	1660	1650	1680	109,4	
2 мм	"	9940	10446	11200	2820	2770	2780	2830	107,2	
2,5 мм	"	7930	8357	8960	2260	2220	2230	2250	107,2	
"- тов. натура	"	5800	5931	6500	1630	1610	1620	1640	110,0	
усл. 2 мм	"	9700	10200	10950	2750	2710	2720	2770	107,4	
усл. 2,5 мм	"	7730	8160	8760	2200	2170	2170	2220	107,4	
стекло окон.мерное всего	"	1950	3203	2900	730	720	730	720	90,5	
стекло окон.мерное 3 мм	"	1600	1846	2100	530	520	530	520	113,6	
полценные мерное 4-5мм	"	1350	1357	800	200	200	200	200	59,0	

16

	2	3	4	5	6	7	8	9	10
стекло витринное	тм2	100	104,8	150	40	40	30	40	143,1
усл. 2 мм	"у	325	340,7	488	130	130	98	130	143,2
усл. 2,5 мм	"-	260	272,6	390	100	100	90	100	143,1
стекло приборное	тшт	5800	5802	5800	1450	1450	1450	1450	100
"-	тм2	25	25,7	25	6,4	5,8	6,4	6,4	97,3
стекло для р/шкал	"-	21	21,6	16	4	4	4	4	74,1
стекло "мороз"	"-	14	18,2	15	4	3	4	4	82,4
т.ч.высшей категории	"-	14	17,1	15	4	3	4	4	87,7
показатели по качеству:									
I сорта	%	72	77,6	75	75	75	75	75	96,6
II сорта	%	28	22,4	25	25	25	25	25	111,6
балансовая прибыль	т.р.	1604	2057	2586	621	602	690	673	125,7
интабельность общая	%	16,84	22,57	25,78	6,25	6,02	6,86	6,65	114,2
расчетн.	%	16,92	23,13	21,37	5,03	4,87	5,83	5,64	92,4
платежи в бюджет:									
т.ч.налог с оборота		-	-	-	-	-	-	-	-
плата за фонды		-	-	566	142	142	141	141	
свободный остаток прибыли	т.р.	692	1099,9	800	200	200	200	200	72,7
варная продукция в	"-	7727	8083						107,6
нах 1975г.)	"-	-	8532	8700	2192	2125	2190	2215	102,2
плановая продукция	"-	10350	10894	11275	2840	2715	2870	2850	103,5
еднегодная стоимость									
производ.фондов	"-	8811	8642,7	10031	9931	9995	10059	10138	116,1
бестоимость товарн.									
продукции	"-	6475	5951	6240	1578	1528	1561	1573	104,9

17

	1	2	3	4	5	6	7	8	9	10
Т.ч. ваен. видов прод.:										
стекло оконное БВВС	руб. 1тм2	644-73	572-57	570-75	574-15	570-53	578-07	560-54		99,7
ВВС	"	475-00	449-87	445-00	443-88	445-10	445-15	446-21		98,9
всего:	"									
плитка к/моз. плитки	"	1840-00	1784-13	1780-00	1749-66	1874-52	1759-60	1759-60		99,8
стекло "мороз"	"	1780-00	1747-26	1740-00	1740-00	1740-00	1740-00	1740-00		99,6
стекло для приборов	"	2898-83	2719-94	2715-00	2715-00	2715-00	2715-00	2715-00		99,8
стекло для р/шкал	"	3050-93	3046-30	3040-00	3040-00	3040-00	3040-00	3040-00		99,8
себестоимость реализуем. продукции	т.р.	6508,8	6004,9	6260	1582	1528	1567	1583		
затраты на 1 руб. товар- ной продукции		80,11	73,62	71,72	71,99	71,90	71,51	71,50		97,4
изменение с/стоим. сравним. тов. продукции		-	-	-34,5	-6,3	-5,3	+1,9	-24,8		-
индексный вес сравнимой товарной продукции		100	100	100	100	100	100	100		100
индекс материального ощущения	т.р.	91,0	104,2	146	29	39	40	38		140,1
индекс же в % к общему индексу зарплаты		0,8	0,8	1,2	1,0	1,3	1,3	1,2		-
индекс соц. культ. меро- приятий и жилищн. стр-ва	т.р.	33,0	37,8	53,0	10	14	15	14		140,2
индекс же в % в общ. фонду оплаты	%	0,3	0,3	0,4	0,3	0,4	0,4	0,4		-

19

	1	2	3	4	5	6	7	8	9	10
Среднее зарплата пром. производ. персонала (включая выплаты из фонда матер. поощрения)	руб	169	178	178	185	176	179	174		100,0
т.ч. рабочих	"	165	175	175	182	173	175	171		100,0
ИТР	"	199	203	208	218	201	210	201		102,5
служащ.	"	159	169	165	163	166	166	166		97,7
работка на I работ. пром. производ. персонала	"	16096	17285	18156	4530	4386	4637	4604		105,2

Директор завода

Ю.Л.Кандинов

Наименование предприятия - Рижский стекольный завод "Саркандаугава"
 Место нахождения - г.Рига, ул.Слиежу, 6
 Министерство /ведомство/ - МПСМ

П Л А Н

производства и реализации промышленной продукции на 1975г.

Шифр /№ стр./	Ед. изм.	В натуральном выражении								Оптовая цена за ед. про- дукции (руб. коп.)			в ценах на I.УП.67г.		
		1974г.		1975г.		в т.ч. по кварталам:				в ценах на I.УП.67	Действующая 1974г.	1975 г.	отчет 1974г.	План на 1975г.	
		план	отчет	по 5-летн. плану	по годовому плану	I	II	III	IV						
01	02	03	04	05	06	07	08	09	10	11	12	13	14	15	16
Объем реализуемой продукции	001	т.р.													
Разность стоимости готовой нереализованной продукции на конец планируем.года (увеличение -, уменьшение +, по дан. формы 03-ТП)	002	-"													
Производство товарн. продукции - всего	003														
в том числе:															
Готовые изделия (продукция)		физ.ед.													
стекло товарное		тм2	5800	5931	5300	6500	1630	1610	1620	1640	1400-14	1154-76	1162-65	8511,5	9100,9
скидка на контейнеры		т.р.				10950								-224,4	-234,5
наценка за мерность		-"												885,4	779,3
прочие						85,6									+151,5
ящики под стекло		т.шт.				120	30	30	30	30	1-83	1-83	1-83	262,9	219,6
Всего по стеклу														9435,4	10016,8
Стекло под р/шкалы			21	21,6		16	4	4	4	4	4974	5000	3300	108,0	80,0
Стекло "мороз"			14	18,2		15	4	3	4	4	2050	2000	2000	37,3	30,8
Стекло для приборов			25	25,7		25	6,4	5,8	6,4	6,4	3894	3894	4350	100,1	97,4
Плитка ковр.-мозаичная			200	234,4		200	54	38	54	54	5000	3235	2735	1172,3	1000,0
Кап.ремонт		т.р.	40	40,9		50	15	15	5	15				40,9	50,0
Всего														1458,6	1258,2
ВСЕГО (I+II)		т.р.												10894,0	11275,0

Начальник ПО

Св

М.И.Свиридова

24

В денежн. выражении (т.руб.)

В действующих оптовых ценах пр-я

в т.ч. по кварталам:				Отчет за 1974г. в ценах 1974г.	План на 1975г. 22 23 8720	в т.ч. по кварталам:				
I	II	III	IV			I	II	III	IV	
17	18	19	20	21	22	23	24	25	26	27
							2190	2125	2190	2215

6,8	2561,9	2561,1	2691,9	2611,9	7039,3	7627,5	8377,4	2040,3	2046,5	2102,3	2188,3
20,0	20,0	20,0	20,0	20,0	108	71,3	52,8	13,2	13,2	13,2	13,2
0,8	8,2	6,2	8,2	8,2	36,4	36,4	30,0	8,0	6,0	8,0	8,0
7,4	24,9	22,7	24,9	24,9	100,1	111,8	108,8	27,8	25,4	27,8	27,8
0,0	270,0	190,0	270,0	270,0	758,3	641,1	547,0	147,7	103,9	147,7	147,7
0,0	15,0	15,0	5,0	15,0	40,9	40,9	50,0	15,0	15,0	5,0	15,0
2	338,1	253,9	328,1	338,1	1043,7	901,5	788,6	211,7	163,5	201,7	211,7
5,0	2900,0	2815,0	3020,0	2950,0	8083,0	8529,0	9166,0	2252,0	2210,0	2304,0	2400,0

С учетом всех ценных

Нак. п. оидеа:

24

РАСЧЕТ

средней цены на стекло оконное товарное Рижского стекольного
завода "Саркандраугава" МПСМ Латвийской ССР на 1975 г.

Вид стекла	Ключ	Сорт	Расч. цена м ²	Товарная продукция						Валовая продукция										
				Количество в тм ²			Сумма тыс.руб.			Средняя цена			Сумма			Средняя цена				
				ВВС	БВВС	Итого	ВВС	БВВС	Итого	ВВС	БВВС	Итого	Цена	ВВС	БВВС	Итого	ВВС	БВВС	Итого	
1	2	3	4	5	6	7	8	9	10	11	12	13	14	15	16	17	18	19	20	
2 мм	2	I	0-64	14,8		14,8	9,5		9,5					0-71	10,5		10,5			
	2	II	0-54	5,2		5,2	2,8		2,8					0-60	3,1		3,1			
Всего 2 мм				20,0		20,0	12,3		12,3	615		615			13,6		13,6	680		680
3 мм	2	I	0-92	506	538	1044	465,5	495,0	960,5					I-07	541,4	575,7	1117,1			
	2	II	0-78	178	170	348	138,8	132,6	271,4					0-91	162,0	154,7	316,7			
	3	I	I-10	1181	1255	2436	1299,1	1380,5	2679,6					I-29	1523,5	1619,0	3142,5			
	3	II	0-93	415	397	812	386,0	369,2	755,2					I-10	456,5	436,7	893,2			
Всего 3 мм				2280	2360	4640	2289,4	2377,3	4666,7	1004	1007	1006			2693,4	2786,1	5469,5	1177	1181	1179
4 мм	2	I	I-18	69	80	149	81,4	94,4	175,8					I-42	98,0	113,5	211,6			
	2	II	I-00	24	25	49	24,0	25,0	49,0					I-21	29,0	30,3	59,3			
	3	I	I-42	135	406	541	191,7	576,5	768,2					I-70	229,5	690,2	919,7			
	3	II	I-21	48	128	176	58,1	154,9	213,0					I-45	69,6	185,6	255,2			
	4	I	I-70	166	267	433	282,2	453,9	736,1					2-04	338,6	544,7	883,3			
	4	II	I-44	58	84	142	83,5	121,0	204,5					I-73	100,3	145,3	245,6			
Всего 4 мм			XXXX	500	990	1490	720,9	1425,7	2146,6	1442	1440	1441			865,0	1709,7	2574,7	1730	1727	1728
5 мм	3	I	I-64		61			100,0	100,0					I-97		120,2	120,2			
	3	II	I-39		19	19		26,4	26,4					I-67		31,7	31,7			
	4	I	I-97		91	91		179,3	179,3					2-37		215,7	215,7			
	4	II	I-67		29	29		48,4	48,4					2-00		58,0	58,0			
Всего 5 мм					200	200		354,1	354,1			1771	1771			425,6	425,6		2128	2128
ВСЕГО по окон.стеклу				2800	3550	6350	3022,6	4157,1	7179,7	1080	1171	1131			3562,0	4921,4	8483,4	1272	1386	1336
Витринное стекло 6,5	1	I	2-35		50	50		117,5	117,5					3-75		187,5	187,5			
	2	I	2-60		100	100		260,0	260,0					4-30		430,0	430,0			
					150	150		377,5	377,5			2517	2517			617,5	617,5		4117	4117
ВСЕГО:				2800	3700	6500	3022,6	4534,6	7557,2	1080	1226	1162-65			3562,0	5538,9	9100,9	1272	1497	1400-14

Начальник ПО

М.И.Свиридова

25

РАСЧЕТ

средней оптовой цены на стекло приборное, поставляемой Рижским
стеклольным заводом "Саркандаугава" на 1975 год

Наименование ассортимента	Ед. изм.	План	Цена за 1 т.шт.		Сумма		Метраж на 1 т.шт.	Всего метраж	Толщина на (мм)	№ преи- ску- ранта
			действ. 1974г.	вволим. с 1.1.75	в ценах 1974г.	в ценах 1975г.				
1. ММ 50/5-170 ø50,5x2	тшт	2750,0	9-00	11-00	24750=	30250=	2,55025	7013,2	2	09-004
2. МД7-772Б ø 56,5x3	"	2450,0	13-00	17-00	31850=	41650=	3,19225	7821,0	3	09-005
3. МД211-772 ø 76x3	"	80,0	24-00	17-00	1920=	1360=	5,776	462,1	3	09-005
4. СП24А-490 ø 89x2	"	140,0	17-00	11-00	2380=	1540=	7,921	1108,9	2	09-004
5. МД 216-772 ø 95x2	"	50,0	17-00	11-00	850=	550=	9,025	451,3	2	09-004
6. МД200-772 ø 101x2	"	800,0	41-00	38-00	32800=	30400=	10,201	8160,8	2	09-004
7. СП44-499 ø 104x2	"	5,0	41-00	38-00	205=	190=	10,85764	54,3	2	09-004
8. КИ22-342В 115x42x2	"	26,0	9-00	7-00	234=	182,0	4,83	125,6	2	09-001
9. КИ205-077 129x104x3	"	256,0	68-00	72-00	17408=	18432	13,416	3434,5	3	09-008
ВСЕГО:		6557			112397=	124554		28631,7		
Средняя цена		тм2			3925,6	4350,2				

Начальник Ю

Handwritten signature

М.И.Свиридова

РАСЧЕТ

средней цены на стекло оконное товарное Рижского стекольного завода
"Саркандаугава" МПСМ Латвийской ССР на 1975 год

Класс	Ключ	Сорт	Количество в тм2			Валовая в ценах 1975 г.				Средняя цена
			ВВС	БВВС	Итого	сумма				
						цена	ВВС	БВВС	Итого	
мм	2	I	14,8	-	14,8	0,71	10,5	-	10,5	
	2	II	5,2	-	5,2	0-60	3,1	-	3,1	
	Итого 2 мм		20,0	-	20,0		13,6	-	13,6	
мм	2	I	506	533	1044	I-07				
	2	II	178	170	348	0-9I				
	3	I	1181	1255	2436	I-29				
	3	II	415	397	812	I-10				
	Итого 3 мм		2280	2360	4640		2683,4	2786,1	5469,5	
мм	2	I	69	80	149	I-3I	90,4	104,8	195,2	
	2	II	24	25	49	I-II	26,6	27,8	54,4	
	3	I	135	406	541	I-57	212,0	637,4	849,4	
	3	II	48	128	176	I-33	63,8	170,2	234,0	
	4	I	166	267	433	I-88	312,1	502,0	814,1	
	4	II	58	84	142	I-60	92,8	134,4	227,2	
Итого 4 мм		500	990	1490		797,7	1576,6	2374,3		

24

мм	3	I	-	80 40%	6I	-	I-84	-	112,2	112,2		
	3	II			19	19	I-56		29,6	29,6		
	4	I		120	9I	9I	2-2I		201,1	201,1		
	4	II		60%	29	29	I-88		54,5	54,5		
того 5 мм					200	200			397,4	397,4		
того по тонному стеклу	2800				3550	6350		3494,7	4760,1	8254,8	I248-10	I420-92 I299-97
зеленое I стекло 6;5 ₂	I	I		33,3%	50	50	3-20		160,0	160,0		
	I	I		66,7%	100	100	3-50		350,0	350		
					150	150			510,0	510		
того:	2800				3700	6500		3494,7	5270,1	8764,8	I248-10	I424-35 I348-43

Начальник планового отдела

Л.И.

М.И. Свиридова

РАСЧЕТ

потребности в таре-ящиках для упаковки стекла оконного и витринного по Рижскому стекольному заводу "Саркандаугава" на 1975 год

I. Будет отгружено в контейнерах стекла оконного в физ. выражении 4738,4 т.м2

$2980 \times 6 \times 265 = 4738,4 \text{ т.м}^2$, где

- 2749 - наличие контейнеров на I.I.75г.
- 1000 - поступление контейнеров по плану
- 2980 - среднее наличие контейнеров
- 6 - оборот контейнеров
- 265 м2 - вместимость стекла

2. Будет отгружено в ящиках 1761,6 т.м2

$6500,0 - 4738,4 = 1761,6 \text{ т.м}^2 : 19 = 92,7 \text{ т.шт.}$

возврат тары 6,1 т.шт.

$92,7 - 6,1 = 86,6 \text{ т.шт.}$, где

- 6500 т.м2 - общий план стекла
- 4738,4 т.м2 - отгрузка стекла в контейнеры
- 19 м2 - вместимость стекла в ящики
- 6,1 - возврат ящиков
- 86,6 т.шт. - потребность ящиков на 1975 г.

3. Расчет скидки на контейнеры:

Всего стекла	6500 т.м2	4738,4	-	411,7 т.р.
2 мм	20			
3 мм	4640	2270,0	$\times 0,07 =$	158,9
4 мм	1490	2268,4	$\times 0,10 =$	226,8
5 мм	200	120,0	$\times 0,11 =$	13,2
6,5 мм	150	80,0	$\times 0,16 =$	12,8

29

2. -

Расчет скидки на валовую продукцию:

Год 10950 т.м2 - 234,5
10460 т.2 х 2,2 - 230,1
490 х 9,0 = 4,4

Начальник ПО

М.И.Свиридова

РАСЧЕТ МЕРНОГО СТЕКЛА
НА 1975 ГОД

Блан производства стекла	Сумма товарной продукции т.руб.	Сумма валовой продукции
1. 3мм - 4640 тм2	4666,7	5469,5 тм2
в т.ч. мерное 2100 тм2	2114,0	2477,7 тм2
% 45,3		
Сумма наценки (20%)	422,8 т.р.	495,5 т.р.
2. 4-5 мм 1690 тм2	2500,7	3000,3
в т.ч. мерное 800 тм2	1182,8	1419,1
% 47,3	236,6 т.р.	283,8 т.р.
Всего наценка	659,4 т.р.	779,3 т.р.
в т.ч. по кварталам:		
I	164,9	194,8
II	164,8	194,8
III	164,9	194,8
IV	164,8	194,9

Начальник планового отдела:

Handwritten signature

М.И. Свиридова

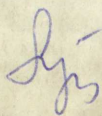
31

Форма 03-ТП

ПОКАЗАТЕЛИ КАЧЕСТВА ПРОДУКЦИИ

Сортность и т.д. по видам продук.	Шифр /№ строк/	Ед. изм.	1974г. отчет или ожд. выпол.	1975 г.					
				план	в т.ч. по кварталам:				
					I	II	III	IV	
	01	02	03	04	05	06	07	08	09
Сортность в к-ве									
Всего		тм2	5931	6500	1630	1610	1620	1640	
в т.ч. I сорт		"	4603	4884	1224	1210	1217	1233	
II сорт		"	1328	1616	406	400	403	407	
по системам БВВС		"	3154	3700	920	920	920	940	
I сорт		"	2545	2812	699	699	699	715	
II сорт		"	609	888	221	221	221	225	
система ВВС		"	2777	2800	710	690	700	700	
I сорт		"	2058	2072	525	511	518	518	
II сорт		"	719	728	185	179	182	182	
Сортность в %									
Всего									
в т.ч. I сорт			77,6	75,0	75	75	75	75	
II сорт			22,4	25,0	25	25	25	25	
система БВВС									
I сорт			80,7	76	76	76	76	76	
II сорт			19,3	24	24	24	24	24	
система ВВС									
I сорт			74,1	74	74	74	74	74	
II сорт			25,9	26	26	26	26	26	

Начальник планового
отдела



М.И. Свиридова

45

УТВЕРЖДАЮ

И.О. Гл. инженера стеклозавода
"Саркандаугава"

В.Ш. Якупов

В.Ш. Якупов

" 10 " _____ 01 _____ 1975 г.

Организационно-технические мероприятия, направленные на выполнение плановых заданий объема выпуска продукции на 1975 г.

№ п/п	Наименование мероприятий	Срок исполнения	Ответственный за исполнение
-------	--------------------------	-----------------	-----------------------------

Обезаводские мероприятия

- | | | | |
|----|--|----------|------------------------------|
| 1. | Внедрение контейнеров для упаковки и отправки оконного и витринного стекла потребителям | IV кв. | Якупов В.Ш.
Косман М.А. |
| 2. | Подключение сети теплоснабжения завода к котельной завода "Латвияс Берзс" | IV кв. | Обликов Д.Е.
Алсберг К.Г. |
| 3. | После ввода в эксплуатацию административного корпуса, оборудовать кабинет по охране труда и технике безопасности согласно новому положению | III кв. | Яковлева Р.А. |
| 4. | Произвести кап. ремонт бытовых помещений, душевых, санузлов по всем участкам и цехам | I-IV кв. | Денисов С.Т. |

по цеху ВВС

- | | | | |
|----|---|--------|---|
| 1. | Внедрить механизированную линию сборки ковриков | II кв. | Малере М.Х. |
| 2. | Провести реконструкцию керамического участка | IV кв. | Якупов В.Ш.
Малере М.Х. |
| 3. | Построить опечек для отжига ответственного огнеупорного припаса | II кв. | Малере М.Х.
Обликов Д.Е.
Алсберг К.Г. |

1	2	3	4
4.	Смонтировать приточно-вытяжную вентиляцию на участке сборки ковриков механизированным способом	III кв.	Руденс И.Э. Рацкевич Б.Н.
5.	Смонтировать вытяжную вентиляцию в керамическом отделении	IУ кв.	Руденс И.Э. Рацкевич Б.Н.
6.	Произвести кап.ремонт всех вагонеток транспортировки стекла	III кв.	Мелере М.Х. Рацкевич Б.Н. Денисов С.Т.

по цеху БВВС

1.	Рециркуляция горячего воздуха в подмашинных камерах системы БВВС	IУ кв.	Мелентьев В.А. Якупов В.Ш.
2.	Внедрить механизированную упаковку стекла в ящики	IУ кв.	Мелентьев В.А.
3.	Построить участок по изготовлению валов для машин ВВС	IУ кв.	Мелентьев В.А. Якупов В.Ш.
4.	Приобрести толстостенные трубы $\varnothing 76 \times 8$ - 10 тн. и изготовить комплект запасных валиков машин ВВС	II кв.	Кузьменко М.И. Мелентьев В.А.
5.	Смонтировать отсос пыли на галерее шихты	I кв.	Рацкевич Б.Н.
6.	Покрыть полы металлическими листами на 5 этаже	II кв.	Кузьменко М.И. Мелентьев В.А.
7.	Оборудовать вытяжную вентиляцию на участке резки приборных стекол	III кв.	Рацкевич Б.Н.
8.	Смонтировать и наладить вытяжную вентиляцию от бункера	I кв.	Мелентьев В.А. Рацкевич Б.Н.

по составному цеху

1.	Замена грейферного ковша мостового крана $Q = 5$ тн	I кв.	Зельгис А.И. Якупов В.Ш.
2.	Замена сито-бурат марки С-237	IУ кв.	Зельгис А.И. Якупов В.Ш.
3.	Наладить вытяжную вентиляцию от отделения просева сырьевых материалов	III кв.	Зельгис А.И. Рацкевич Б.Н.

I ----- 2 ----- 3 ----- 4 -----

- | | | |
|---|--------|-------------------------------|
| 4. Ремонт пола в бытовых помещениях
I этажа | II кв. | Денисов С.Т. |
| 5. Автоматизация сырьевых потоков
подачи сырья в расходные бункера | IУ кв. | Кудряков Г.И.
Зельгис А.И. |
| 6. Замена смесителя С-302 на бетоно-
меситель С-95I (I шт.) | IУ кв. | Якупов В.Ш.
Зельгис А.И. |

по транспортному цеху

- | | | |
|-------------------------------|--------|--------------|
| I. Расширить гараж на 4 бокса | IУ кв. | Обликов Д.Е. |
|-------------------------------|--------|--------------|


по энергоцеху

- | | | |
|--|--------|--------------|
| I. Произвести капитальный ремонт
крыши помещения высоковольтного
распределительного устройства | II кв. | Денисов С.Т. |
|--|--------|--------------|

по КИП и А

- | | | |
|--|---------|---------------|
| I. Оборудовать рабочее место
сварщика в слесарной мастерской
КИП и А эффективной вытяжной
вентиляцией | III кв. | Кудряков Г.И. |
|--|---------|---------------|

Начальник БТО завода



М.А.Косман

48

УТВЕРЖДАЮ

И.О. Гл. инженера стекольного завода
"Саркандaugава"

В.Ш. Якупов

" " _____ 1975г.

МЕРОПРИЯТИЯ

по экономии эл. энергии, топлива и теплоэнергии на
1975г. по Рижскому стекольному заводу "Саркандaugава"
согласно приказу МПСМ Латв.ССР №8 от 8.01.75г.

Наименование мероприятий	Ед. изм.	Ожидаем. экономия	Срок внедрен.	Ответственный за выполнение	Примечание
<u>Электроэнергия</u>					
Усовершенствовать эл. сеть наружного освещения	т.квч	10,0	III кв.	Нач. энергоцеха	
Усовершенствовать обратное водоснабжение цеха ВВС	"	30,0	I кв.	"	
<u>Топливо</u>					
Модернизация стекловаренной печи коврово-мозаичного уч-ка	тн. усл. топ.	320,0	II кв.	Нач. ВВС	
Строительство усовершенствованной печи для обжига шамотных изделий в цехе ВВС	"	210,0	III кв.	"	
<u>Теплоэнергия</u>					
Изменение схем конденсатотвода от составного цеха	Гкал	53,0	II кв.	Начальник энергоцеха	
Усовершенствовать систему отопления керамического участка	"	70,0	III кв.	"	

Гл. энергетик завода

К.Г. Алсберг

49

УТВЕРЖДАЮ

И.О. Гл. инженера стеклозавода
"Саркандаугава"

В.Ш. Якупов

" " _____ 1975 г.

МЕРОПРИЯТИЯ

по экономии сырьевых материалов и повышению
качества выпускаемой продукции на 1975 год

№	Наименование мероприятий	Ед. изм.	Ожидаемая экономия	Затра- ты на внедр. т. руб.	Эконо- мический эффект.
2		3	4	5	6
1.	Внедрение в состав шихты боя с системы БВВС для системы ВВС	тн	песок - 620 доломит - 130 пегматит - 60 сульфат - 15 с о д а - 100		13,5
2.	Замена смесителя С-302 на С-951	тн	песок - 50 доломит - 10 пегматит - 5 сульфат - 2 с о д а - 5	5,0	1,0
3.	Гермитизация сырьевых потоков подачи сырья и приготовления шихты	тн	песок - 30 доломит - 5 пегматит - 3 сульфат - 2 с о д а - 5	2,0	0,7
4.	Ходотайствовать перед МПСМ ЛССР о дразведке месторождений доломита "Айвиексте" и "Броды" на предмет определения пределов использования этих доломитов в стекольном пр-ве		сокращен. железно- дорожных расходов		
5.	Ходотайствовать перед МПСМ ЛССР о быстрейшем строительстве установки				

1	2	3	4	5
для обогащения песка на месторождении "Балэ-Берзите"		-"-		
6. Для стабилизации карто- граммы зеркала стекло- массы на системе БВВС установить осевой холодильник $e=8,0$ м			1,2	-
7. Рециркуляция горячего воздуха в подмашинных камерах системы БВВС	уменьшение волнист. повыш. сорт. 1%		6,3	5,9
8. Внедрить механизм раскрыя стекла на линиях ЛОСТ машин №1 и № 4 согласно рац. предложения №	повышен. сорт. 0,5%		0,8	3,0
9. Внедрить подмашинную камеру с коробами- холодильниками на 4-ой машине системы БВВС	повышен. сорт. 0,3% повышен. скор. вытяг. 10%		1,5	1,8
10. Своевременно производить замену насадки регенераторов на системе ВВС и БВВС	повышен. КИС 0,1 улучшен. сорт. 0,1%			1,5
11. Внедрить механизми- рованную линию сборки коврово-мозачной плитки в коврики	повышен. произв. труда механизация трудоемких работ		60,1	6,0

Начальник ПТО завода

М.А.Косман

Начальник план.отдела

М.И.Свиридова

П Л А Н

капитального ремонта основных фондов

Виды основных фондов	Шифр /МАФ строк/	1974г.		1975г.				
		план	ожид. выполн. (отчет)	план	в т.ч. по кв.			
					I	II	III	IV
01	02	03	04	05	06	07	08	09
Промышленно-производствен. фонды								
Здания и сооружения	001	47	29,9	50	10	10	15	15
Оборудование и транспорт	002	120	121,6	130	35	35	30	30
	003							
Проч. пром. производствен. фонды	004							
Итого:	005	167	151,5	180	45	45	45	45
Из них выполняемых хоз. способом	006	70	58,5	70	20	20	10	20
в том числе:								
оборудование и трансп.	006-I	40	40,9	50	15	15	5	15
Общий объем капит.рем.	011	167	151,5	180	45	45	45	45
Из него выполняемого хозспособом	011-I	70	58,5	70	20	20	10	20

Главный механик завода:

В.Ш. Якунов

В.Ш. Якунов

61

РАСЧЕТ

выработки шихты по составному цеху на 1975 г.

	Год	I	II	III	IV
Стекло условное всего	11200	2820	2770	2780	2830
в т.ч. ВВС	4520	1145	1115	1130	1130
БВВС	6680	1675	1655	1650	1700
Вес готовой прод. всего	56000	14200	13850	13900	14150
в т.ч. ВВС	22600	5725	5575	5650	5650
БВВС	33400	8375	8275	8250	8500
Коэффициент использования стекломассы:					
Вес стекломассы:	Год	I	II	III	IV
ВВС - 0,83	22600:93=27229	6898	6717	6807	6807
БВВС - 0,70	33400:70=47714	11964	11821	11786	12143
	74943	18862	18538	18593	18950

по системе ВВС

Угар ВВС - 16,5
 Стеклобой - 10,0

ВЕС ШИХТЫ

Год		I	II	III	IV
27229 - 100%	27229	6898	6717	6807	6807
24506 - 90%	24506	6208	6045	6126	6127
2723 - 10%	2723	690	672	681	680
	Бой				

Год	вес шихты бой	вес смеси
24506 : 83,5 =	29349 +	2723 = 32072
I кв. 6208 : 83,5 =	7435 +	690 = 8125
II кв. 6045 : 83,5 =	7240 +	672 = 7912
III кв. 6126 : 83,5 =	7336 +	681 = 8017
IV кв. 6127 : 83,5 =	7338 +	680 = 8018

2. - *бу*

по системе БВРС

Угар 17%
бой 25%

год		I	II	III	IV
47714 - 100%	47714	11964	11821	11786	12143
35785 - 75	35785	8973	8866	8840	9106
11929 - 25 бой	11929	2991	2955	2946	3037

Год	вес шихты	бой	вес смеси
35785	: 83 = 43114	+ 11929	= 55043
I 8973	: 83 = 10811	+ 2991	= 13802
II 8866	: 83 = 10682	+ 2955	= 13637
III 8840	: 83 = 10651	+ 2946	= 13597
IV 9104	: 83 = 10970	+ 3037	= 14007

Начальник планового отдела

бу

М.И. Свиридова

8
20
582
48349
43114
12463

439

002
1,156,3
292,7
1449,0

67587 = 21-43
67587 = 17-40
4-33

74

П Л А Н

по труду и заработной плате (сводная таблица) на 1975 год

	№ строк/	Ед. изм.	1973 отчет	1974г.		План 1975 г.				План 1975г. в % к отчету за 1974	
				отчет	в т.ч. IV кв.	Всего	в т.ч. по кварталам:				
							I	II	III	IV	
Общий фонд заработной платы	001	т.р.	1189,7	1263,4	324,3	1245,6	304,2	312,4	314,5	314,5	98,6
Общая численность всех работающих	002	чел	630	646	654	639	645	637	637	637	98,9
Объем товарной продукции	003	т.р.	7052	8065	2194						
Производство важнейших видов продукции в натур. выражении	004										
стекло оконное строит. натура	005	тм2	5425	6078	1678	6650	1660	1660	1650	1680	109,4
т.ч. товарн.нат.		"	5279	5931	1644	6500	1630	1610	1620	1640	110,0
усл. 2 мм		"	9262	10200	2818	10950	2750	2710	2720	2770	107,4
усл. 2,5 мм		"	7410	8160	2254	8760	2200	2170	2170	2220	107,4
рудоемк. произ. программы	006										
по нормам, действовавш. прошлом году	006-1	"	806,7	884,5	245,6	1063,8	270,9	265,9	265,9	260,9	120,3
по нормам, принятым на планируем. период	006-2		794,2	872,3	242,1	1047,8	267,0	261,9	262	256,9	120,1

28

01	02	03	04	05	06	07	08	09	10	11	12
Непромышленная группа											
Численность непром. персонала -- всего	043	чел.	25	15	16	18	18	18	18	18	120,0
Фонд зарплаты непром. персонала без учета премий из фонда матер. поощрения и вознагражд. по итогам года	044	т.р.	63,6	19,5	5,4	20,0	5,0	5,0	5,0	5,0	102,6
То же с уч. премий из фонда матер. поощрен. и вознагражд. по итогам года		"	66,7	19,7	-	21,0	5,9	5,1	5,0	5,0	106,6
Кроме того фонд зарплаты несписочного состава	045	"	0,3	0,4							
Всего фонд зарплаты работающих с уч. премий из фонда материального поощрения и вознагражд. по итогам года	046	"	1279,6	1366,3	338,1	1350,6	354,2	330,4	332,5	333,5	98,9

Начальник отдела *А. Мещеряков*