

7

" УТВЕРЖДАЮ "

Министр промышленности строительных
материалов Латвийской ССР

К.ЕГЕР

" 13 " декабря 1974 года

ТЕХНИКО - ЭКОНОМИЧЕСКИЕ ПОКАЗАТЕЛИ
по стекольному заводу " Саркандаугава " на 1975 год

Именование показателей	Единица измерения		Норма на 1975 год
	по сист. ВВС	по сист. БВВС	
Сортность стекла:			
I сорт	%	74	76
II сорт	%	26	24
Удельный с"ем стекломассы с 1 кв.м. общей площади стекловаренной печи (до мостов машин) в сутки	кг	450	330
Коэффициент использования стекломассы	%	0,83	0,7

И.о.начальника технического отдела:

Я. Радзиньш
Я. РАДЗИНЬШ

Сергеев

Latvijas PSR
Būvmateriālu rūpniecības
ministrija
Rīga, Smilšu iela 1

Министерство промышленности
строительных материалов
Латвийской ССР
г. Рига, ул. Смилшу, 1

8

Telegrammu adrese: RĪGA, MINPROMSTROJMATERIALOV

Телеграфный адрес: гор. РИГА, МИНПРОМСТРОЙМАТЕРИАЛОВ

Исх. datums / Дата: _____
Jūsu № / Ваш №: _____
Mūsu № / Наш №: 13/4361 Rīga / г. Рига: 17.
декабря 19 74 г.

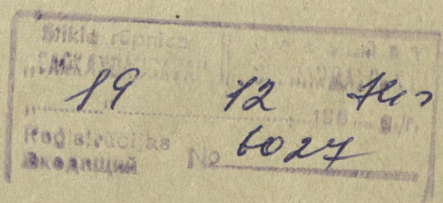
*В. Симонов
19.XII.74*

ДИРЕКТОРАМ ПРЕДПРИЯТИЙ И ОРГАНИЗАЦИЙ

Направляю для исполнения утвержденные технико-экономические показатели на 1975 год и обязываю разработать конкретные мероприятия, обеспечивающие их выполнение с указанием в необходимых случаях, какая помощь Вам требуется со стороны Оргтехстром"а и Министерства.

Приложение: на 1 листе

Министр:



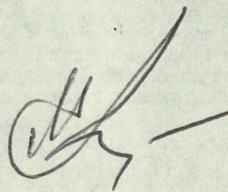
ИПСМ ЛССР Заказ № IIII2 17.12.74 · тир.20

9

СПРАВКА

Системы печей	Площадь печей (м ²)		К-во установленных машин с шириной лент ЭВ метрах)		
	Общая до мостов машин	варочная	2,0	2,5	3,0
Система ВВС	166,4	107,8	2	1	-
Система БВВС	406,0	170,0	2	-	2

Начальник ПТО завода:



/М.Косман/


10

РАСЧЕТ

коэффициента использования машин БВВС во времени по плану на 1975г. по Рижскому стекольному з-ду "Саркандаугава" -

число суток раб.	число маш.- часов	П л а н и р у е м ы е п р о с т о и :									Прове- дение холод- ного ремонта	Всего машин- но/час. простоя	Коэффициент использо- вания во времени
		смена лодочек			обновление ленты			планово-пред.ремонт					
по ка- лендар ному дню	по ка- ленд. графи- ку	час тота	про- дол- жит. в час	маш. час. прос- тоя	час тота	про- дол- жит. в час	маш. час. прос- тоя	час тота	про- дол- жит. в час	машинно- простоя часов			
365	8760	-	-	-	1440	16	96	2200	804	319	1080	1399	0,840
365	8760	-	-	-	1440	16	96	2200	1090	434	1080	1514	0,827
365	8760	-	-	-	1440	16	96	2200	1090	434	1080	1514	0,827
365	8760	-	-	-	1440	16	96	2200	804	319	1080	1399	0,847
1460	37040	-	-	-	1440	16	384	2200		1506	4320	5826	0,833

Начальник ПТО:



/М.Косман/