

ПОКАЗАТЕЛИ

выполнения условий социалистического соревнования за первый квартал 1975 года по Рижскому ордена Трудового Красного Знамени вагоностроительному заводу

Директор завода	Бузаев В.К.
Главный инженер	Семенов П.Р.
Секретарь парткома	Шлямов В.П.
Председатель завкома	Шамихин А.
Секретарь комитета комсомола	Свиридов В.П.

Наименование показателей	Период	Ед. изм.	
1	2	3	4
Какое место присуждалось в предыдущем квартале	предыдущий квартал	не присуждалось	
Предложение Главка о присуждении места за отчетный квартал	отчетный квартал		

ОСНОВНЫЕ ПОКАЗАТЕЛИ





Объем реализуемой продукции: а) выполнение плана	отчетный квартал	%	101,4
	с начала года	%	101,4
б) рост к соответствующему периоду прошлого года	отчетный квартал	план %	95,6
		факт. %	97,0
	с начала года	план %	95,6
		факт. %	97,0
Выполнение плана по производительности труда	отчетный квартал	%	101,1
	с начала года	%	101,1
Рост к соответствующему периоду прошлого года: - производительности труда	отчетный квартал	план %	96,2
		факт. %	97,4

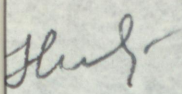
1	2	3	4
-средней заработной платы одного работающего промышленно-производственного персонала	отчетный квартал	факт. %	99,0
- производительности труда	с начала года	план %	96,2
		факт. %	97,4
- средней заработной платы одного работающего промышленно-производственного персонала	с начала года	факт. %	99,0
Относительная экономия "-" перерасход фонда заработной платы "+"	отчетный квартал	%	-2,6
	с начала года	%	-2,6
Прибыль: выполнение плана	отчетный квартал	%	III, I
	с начала года	%	III, I
Удельный вес продукции высшей категории со знаком качества в общем объеме продукции, подлежащей аттестации	отчетный квартал	%	24,0
	с начала года	%	24,0
Удельный вес продукции второй категории в общем объеме выпуска определяющей продукции	отчетный квартал	%	нет
	с начала года	%	нет
Выполнение плана:			
-научно-исследовательских работ и использования достижений науки и техники	отчетный квартал	$\frac{\text{вып.}}{\text{не вып.}}$	не планировалось
	с начала года	$\frac{\text{вып.}}{\text{не вып.}}$	не планировалось
- производства в заданной номенклатуре	отчетный квартал	$\frac{\text{вып.}}{\text{не вып.}}$	выполнен
	с начала года	$\frac{\text{вып.}}{\text{не вып.}}$	выполн.
- экспортной продукции по всем заказам-нарядам	отчетный квартал	$\frac{\text{вып.}}{\text{не вып.}}$	выполнен
	с начала года	$\frac{\text{вып.}}{\text{не вып.}}$	выполнен
- по кооперированным поставкам	отчетный квартал	%	100,8
	с начала года	%	100,8
- по заказам сельского хозяйства в номенклатуре	отчетный квартал	$\frac{\text{вып.}}{\text{не вып.}}$	выполнен

	1	2	3	4
(представляется справка за отчетный квартал и с начала года)				
- по товарам культурно-бытового назначения и хозяйственного обихода	отчетный квартал	%		104,0
	с начала года	%		104,0
Платежи в бюджет	отчетный квартал	%		100,0
	с начала года	%		100,0
Выполнение плана ввода в действие: - основных фондов	отчетный квартал	%		309,0
	с начала года	%		309,0
-производственных мощностей	отчетный квартал	%		не планир.
	с начала года	%		не планир.
Потери от брака (фактически)	отчет.кварт.	в % к себест. валов. продук.		0,34
	предыдущий квартал			0,55
Количество рекламаций	отчет.кварт.	к-во		103
	предыдущий квартал			139
<u>УЧИТЫВАЕМЫЕ ПОКАЗАТЕЛИ</u>				
Выполнение принятых социалистических обязательств (представляется справка, в которой указывается выполнение принятых социалистических обязательств на текущий квартал и с начала года)			<u>вып.</u> не вып.	Выполнен.
Удельный вес технически обоснованных норм (по трудоемкости)	отчетный квартал	факт. % по заданию на год		55,6
				70,0
Число внедренных рационализаторских предложений	отчетный квартал	на 100 чел.работающ.		2,83
	предыдущий квартал			3,6
Экономический эффект от внедренных рационализаторских предложений	отчетный квартал	в рублях на 100 чел.работающих		3000
	предыдущий квартал			1520
Коэффициент частоты несчастных случаев	отчетный квартал			2,8
	соответств. период прошлого года			3,3
Расходование: сырья и материалов	отчётный квартал	%		99,7
топлива	отчётный квартал	%		97,7
электроэнергии	отчётный квартал	%		95,8

	1	2	3	4
Число лиц, совершивших прогулы		отчетный квартал	на 100 чел.	5,3
		Предыдущий квартал	рабочих	5,4
Справочно:				
- численность работающих по плану		отчетный квартал	чел.	5472
- свободный остаток прибыли		отчетный квартал	по тыс. руб.	5,0
			факт. "	119,4
		с начала года	по руб.	5,0
			факт. "	119,4

ПРИМЕЧАНИЕ: в связи с прекращением производства холодильников, в соответствии с постановлением Совета Министров СССР, объем производства холодильников и реализации в 1975 году снижается на 10,0 млн.руб., это вызвало снижение производительности труда и опережение средней заработной платы.

Директор завода -  Бузаев В.К.
 Главный бухгалтер -  Савич А.Я.
 Начальник планово-экономического отдела -  Калиновский В.Я.
 Начальник отдела труда и заработной платы -  Бокко П.Р.



С В Е Д Е Н И Я

о соревновании "За коммунистическое отношение к труду"
по Рижскому вагоностроительному заводу за II-й кв. 1975 г.

Всего работающих на заводе (ППП)		5037	чел.
Соревнуются за присвоение звания "Ударник коммунистического труда" в с е г о		1753	"
из них: членов КПСС		107	"
членов ВЛКСМ		189	"
Присвоено и подтверждено звание "Ударник коммунистического труда" в с е г о		2699	"
из них: членов КПСС		427	"
членов ВЛКСМ		200	"
Соревнуются за присвоение звания "Коллектив коммунистического труда"	цехов	14	"
	участков	53	"
	бригад	44	"
	отделов	27	"
	бюро	71	"
Присвоено звание и подтверждено "Коллектив коммунистического труда"	цехам	1	"
	участкам	11	"
	бригадам	14	"
	отделам	3	"
	бюро	13	"
Присвоено звание "Коллектив высокой культуры производства"	цехам	1	"
	участкам	2	"
	отделам	-	"
	службам	1	"

Директор завода -

Бузаев В.К.

Председатель завкома -

Шамихин А.И.

10 и о л я 197 5 г.



Мол. Неведемай .лос
1975 г.