

План по труду

и 3-ты по цеху № 1 по заводу пластмассов. изд. „Аусма“ 3а 1980

	Ед. изм.	В том числе				
		1980г.	I кв.	II кв.	III кв.	IV кв.
<i>Чистая</i> Валов. продукция	т. руб.	1088	258	266	280	284
Выработка	руб.	5231	1316	1279	1284	1352
Численность всего	челов.	228/208	216/196	228/208	238/218	230/210
в т. ч. пром. произв. персон.	„					
из них рабочие	„	218	206	218	228	220
ИТР	„	10	10	10	10	10
служ.	„					
моп.	„					
ученики	„					
Прочие	„					
Средняя з-та	руб.	2262,5	538,4	568,4	546,6	608,0
работающих рабочих	„	2276,0	540,7	571,9	549,0	613,3
Фонд з-ты всего:	т. руб.	515,85	116,30	129,60	130,10	139,85
в т. ч. пром. произв. перс.	„					
из них рабочие	„	496,17	111,38	124,68	125,18	134,93
ИТР	„	19,68	4,92	4,92	4,92	4,92
служ.	„					
моп.	„					
ученики	„					
Прочие	„					
Норматив з/м.	коэф.	47,41	45,08	48,72	46,46	49,24
аданче по росту произв. труда	%	108,5	104,3	106,4	125,1	102,8

Директор

Иванов

Нач. ОТЗ

Сидоров

План по труду

и 3-ты по цеху № 2 по заводу пластмассов. изд. „Аусма“

39 1980

	Ед. изм.	В том числе				
		1980 г.	I	II	III	IV
1980 г. Залов. продукция	т. руб.	587	144	149	146	148
Выработка	руб.	5486	1333	1406	1377	1370
Численность всего	челов.	150/107	151/108	149/106	149/106	151/108
в т. ч. пром. произв. персон.	„					
из них рабочие	„	142	143	141	141	143
ИТР	„	8	8	8	8	8
служ.	„					
моп.	„					
ученики	„					
Прочие	„					
Средняя з-та	руб.	1967.1	461.2	508.1	493.9	504.1
работающих рабочих	„	1963.5	458.7	508.0	493.1	503.9
Фонд з-ты всего:	т. руб.	295.07	69.65	75.70	73.60	76.12
в т. ч. пром. произв. перс.	„					
из них рабочие	„	278.81	65.59	71.63	69.53	72.06
ИТР	„	16.26	4.06	4.07	4.07	4.06
служ.	„					
моп.	„					
ученики	„					
Прочие	ком	50.27	48.37	50.81	50.41	51.43
Задачи по росту произв. труда	%	106.1	107.8	103.5	107.6	105.4

Директор

И. А. Сидоркин

Нач. ОТЗ

В. С. Сидоркин

План по труду

и 3-ты по цеху № 3 по заводу пластмассов. изд. „Аусма“ 3
За 1980

	Ед. изм.	В том числе				
		1980.г.	I	II	III	IV
Итого Валов. продукция	т. руб.	1202	284	310	302	306
Выработка	руб.	5835	1420	1505	1445	1464
Численность всего	челов.	233/206	227/200	233/206	236/209	236/209
в т. ч. пром. произв. персон.	„					
из них рабочие	„	220	214	220	223	223
ИТР	„	13	13	13	13	13
служ.	„					
моп.	„					
ученики	„					
Прочие	„					
Средняя з-та	руб.	2530.0	622.0	653.6	617.4	636.8
работающих рабочих	„	2561.6	628.5	662.8	624.3	644.8
Фонд з-ты всего:	т. руб.	589.48	141.20	152.30	145.70	150.28
в т. ч. пром. произв. перс.	„					
из них рабочие	„	563.56	134.72	145.82	139.22	143.80
ИТР	„	25.92	6.48	6.48	6.48	6.48
служ.	„					
моп.	„					
ученики	„					
Прочие	конт	49.04	49.72	49.13	48.25	49.11
Норматив з/н задачи по росту произв. тр.	%	107.8	105.3	106.9	109.9	108.6

Директор

Шамин

Нач. ОТЗ

Сорокин

План по труду

и з-ты по цеху № 5 по заводу пластмассов. изд. „Аусма“ 3а 1980

4

	Ед. изм.	В том числе				
		1980.г.	I	II	III	IV
Итого Валов. продукция	т. руб.	948	246	247	241	244
Выработка	руб.	6000	1509	1515	1479	1494
Численность всего	челов.	221/163	221/163	221/163	221/163	221/163
в т. ч. пром. произв. персон.	„					
из них рабочие	„	211	211	211	211	211
ИТР	„	10	10	10	10	10
служ.	„					
моп.	„					
ученики	„					
Прочие	„					
Средняя з-та	руб.	2056,5	490,5	526,5	510,0	529,6
работающих рабочих	„	2060,7	490,4	528,1	510,8	531,4
Фонд з-ты всего:	т. руб.	454,49	108,40	116,35	112,70	117,04
в т. ч. пром. произв. перс.	„					
из них рабочие	„	434,81	103,48	111,43	107,78	112,12
ИТР	„	19,68	4,92	4,92	4,92	4,92
служ.	„					
моп.	„					
ученики	„					
Прочие	кон.	46,47	44,07	47,11	46,46	47,97
Норматив з/н. задание по росту произв. труда	%	108,2	106,3	107,0	113,1	107,1

Директор

Машин

Нач. ОТЗ

Севос

План по труду

и з-ты по цеху № 7. по заводу пластмассов. изд. „Аусма“ за 1980

	Ед. изм.	В том числе				
		1980 г.	I	II	III	IV
истоя Валов. продукция	т. руб.	316	86	87	59	84
Выработка	руб.	3854	905	1101	756	1105
Численность всего	челов.	86/82	99/95	83/79	82/78	80/76
в т. ч. пром. произв. персон.	„					
из них рабочие	„	78	91	75	74	72
ИТР	„	8	8	8	8	8
служ.	„					
моп.	„					
ученики	„					
Прочие	„					
Средняя з-та	руб.	2380,1	503,0	633,7	610,9	652,4
работающих рабочих	„	2440,4	507,9	653,5	628,6	675,0
Фонд з-ты всего:	т. руб.	204,69	49,80	52,60	50,10	52,19
в т. ч. пром. произв. перс.	„					
из них рабочие	„	190,35	46,22	49,01	46,52	48,60
ИТР	„	14,34	3,58	3,59	3,58	3,59
служ.	„					
моп.	„					
ученики	„					
Прочие	кон.	64,78	57,91	60,46	84,92	62,13
Норматив з/ч задание по росту произв. труда	%	101,0	108,9	100,8	100,0	96,8

Директор

Шампф

Нач. ОТЗ

Сороко

План по труду

и 3-ты по цеху № 8 по заводу пластмассов. изд. „Аусма“

30.1980

6

	Ед. изм.	В том числе					
		1980 г.	I	II	III	IV	
цель планов. продукция	т. руб.	155	35	41	34	45	
выработка	руб.	4559	1250	1079	1063	1184	
численность всего	челов.	36/34	30/28	40/38	34/32	40/38	
в т. ч. пром. произв. персон.	"						
из них рабочие	"	31	25	35	29	35	
ИТР	"	5	5	5	5	5	
служ.	"						
моп.	"						
ученики	"						
Прочие	"						
фонд 3-та	руб.	2547,5	703,3	606,2	597,1	651,5	
работающих рабочих	"	2660,3	751,6	626,9	620,3	678,6	
фонд 3-ты всего:	т. руб.	91,71	21,10	24,25	20,30	26,06	
в т. ч. пром. произв. перс.	"						
из них рабочие	"	82,47	18,79	21,94	17,99	23,75	
ИТР	"	9,24	2,31	2,31	2,31	2,31	
служ.	"						
моп.	"						
ученики	"						
Прочие	норматив 3 ин	59,17	60,29	59,15	59,71	57,91	
	задание по росту произв. тр.	%	101,3	100,4	100,1	102,2	104,8

Директор

Мамин

Нач. ОТЗ

Соловьев

План по труду

и з-ты по цеху № ФЧМ №1 по заводу пластмассов. изд. „Аусма“

30. 1980

	Ед. изм.	В том числе				
		1980 г.	I	II	III	IV
Итого валов. продукция	т. руб.	513	122	131	129	131
Выработка	руб.	4794	1162	1284	1142	1213
Численность всего	челов.	123/107	121/105	118/102	129/113	124/108
в т. ч. пром. произв. персон.	„					
из них рабочие	„	117	115	112	123	118
ИТР	„	6	6	6	6	6
служ.	„					
моп.	„					
ученики	„					
Прочие	„					
Средняя з-та	руб.	1962.1	485.5	537.3	457.9	483.8
работающих рабочих	„	1969.4	487.1	541.7	459.1	485.3
Фонд з-ты всего:	т. руб.	241.34	58.75	63.40	59.20	59.99
в т. ч. пром. произв. перс.	„	1				
из них рабочие	„	230.42	56.02	60.67	56.47	57.26
ИТР	„	10.92	2.73	2.73	2.73	2.73
служ.	„					
моп.	„					
ученики	„					
Прочие	коп.	47.04	48.16	48.40	45.89	45.79
Норматив з/п	%	108.0	106.3	104.8	116.3	105.7
Задача по росту произв. труда						

Директор

Шамшир

Нач. ОТЗ

Сорокин

План по труду

и 3-ты по цеху № ФШН № 2 по заводу пластмассов. изд. „Аусма“

8
30 1980

	Ед. изм.	В том числе				
		1980 г.	I	II	III	IV
Валов. продукция	т. руб.	750	209	207	135	199
Выработка	руб.	5769	1514	1592	1089	1050
Численность всего	челов.	131/130	133/138	131/130	125/124	128/128
в т. ч. пром. произв. персон.	„					
из них рабочие	„	120	128	120	114	118
ИТР	„	7	7	7	7	7
служ.	„					
моп.	„					
ученики	„					
Прочие	„	4	4	4	4	4
Средняя з-та	руб.	2758,2	645,7	689,7	726,6	700,8
работающих рабочих	„	2873,6	668,9	718,5	760,5	731,2
Фонд з-ты всего:	т. руб.	361,33	89,75	90,35	90,83	90,40
в т. ч. пром. произв. перс.	„					
из них рабочие	„	344,83	85,63	86,22	86,70	86,28
ИТР	„	12,72	3,18	3,18	3,18	3,18
служ.	„					
моп. охрана	„	3,78	0,94	0,95	0,95	0,94
ученики	„					
Прочие	„					
Норматив з/и	коэф.	48,18	42,94	43,65	67,28	45,43
Задание по росту произв. тр.	%	109,5	112,2	112,8	105,6	105,0

Директор

Иванов

Нач. ОТЗ

Сидоров

План по труду

и з-ты по цеху № 7111 по заводу пластмассов. изд. „Аусма“

За 1980 г

	Ед. изм.	В том числе				
		1980 г	I	II	III	IV
Валов. продукция	т. руб.					
Выработка	руб.					
Численность всего	челов.	72/66	72/66	72/66	66/60	78/72
в т. ч. пром. произв. персон.	„					
из них рабочие	„	67	67	67	61	73
ИТР	„	5	5	5	5	5
служ.	„					
моп.	„					
ученики	„					
Прочие	„					
Средняя з-та	руб.	2856,0	698,6	741,7	779,2	647,4
работающих рабочих	„	2923,1	714,3	760,4	803,1	658,2
Фонд з-ты всего:	т. руб.	205,63	50,30	53,40	57,43	50,50
в т. ч. пром. произв. перс.	„					
из них рабочие	„	195,85	47,86	50,95	48,99	48,05
ИТР	„	9,78	2,44	2,45	2,44	2,45
служ.	„					
моп.	„					
ученики	„					
Прочие	„					

Директор

Шамин

Нач. ОТЗ

Сорокин

План по труду

и з-ты по цеху № РМЦ по заводу пластмассов. изд. „Аусма“

10
за 1980 г.

	Ед. изм.	В том числе				
		1980г	I	II	III	IV
алов. продукция	т. руб.					
ыработка	руб.					
исленность всего	челов.	39/35	39/35	39/35	39/35	39/35
в т. ч. пром. произв. персон.	„					
из них рабочие	„	36	36	36	36	36
ИТР	„	3	3	3	3	3
служ.	„					
моп.	„					
ученики	„					
Прочие	„					
Средняя з-та	руб.	2107,2	577,9	545,6	530,8	52,8
работающих рабочих	„	2136,4	524,7	554,4	538,3	58,9
Фонд з-ты всего:	т. руб.	82,18	2020	2128	2070	20,-
в т. ч. пром. произв. перс.	„					
из них рабочие	„	76,91	1889	1996	1938	1868
ИТР	„	5,27	131	132	132	132
служ.	„					
моп.	„					
ученики	„					
Прочие	„					

Директор

Шамбл

Нач. ОТЗ

Сережа -

План по труду по цехам производственного объединения "Аусма" на _____ кварт. 1980г.

	Численность					Фонд заработной платы					Чистая продукция т. руб.	Произв. труда руб.	Средняя зарплата руб.
	Всего	раб.	ИТР	сл.	МОП	Всего	раб.	ИТР	сл.	МОП			
ЦЕХ №1	211/193	201	10	-	-	110.45	105.50	4.95	-	-	253.87	1315	523.5
ЦЕХ №2	152/111	144	8	-	-	92.50	68.43	4.07	-	-	146.45	1319	476.9
ЦЕХ №3	229/196	216	13	-	-	139.40	132.92	6.48	-	-	291.70	1488	608.7
ЦЕХ №5	220/160	210	10	-	-	110.50	105.58	4.92	-	-	255.63	1598	502.3
ЦЕХ №7	93/89	85	8	-	-	48.10	44.51	3.59	-	-	89.07	1001	517.2
ЦЕХ №8	54/52	49	5	-	-	28.00	25.69	2.31	-	-	40.68	782	518.5
ЭЛ. №1	121/111	115	6	-	-	54.40	57.67	2.73	-	-	122.14	1100	449.6
ЭЛ. №2	135/128	124	7	-	4	73.40	69.27	3.18	-	0.95	173.66	1357	543.7
ЭИ	72/67	67	5	-	-	45.10	42.69	2.41	-	-	-	-	-
РИ	39/34	36	3	-	-	25.50	24.18	1.32	-	-	-	-	2.80
ЭГ	34/30	34	-	-	-	20.50	20.50	-	-	-	-	-	-
Транс.	62/59	60	1	-	1	21.50	27.65	0.59	-	0.26	-	-	-
Стройгр.	8/8	8	-	-	-	17.50	17.50	-	-	-	-	-	-
Управ.	121/116	-	83	36	2	58.15	-	43.21	14.52	0.42	-	-	-
ОТК	37/34	37	-	-	-	13.00	13.00	-	-	-	-	-	-
Всего:	1588/1388	1383	162	36	3/4	845,-	755,00	73,85	14,52	0,95			

11
120

План по труду

и 3-ты по цеху № Угаров по заводу пластмассов. изд. „Аусма“

1980г.

121

	Ед. изм.	В том числе			
		I кв.	январь	февраль	март
алов. продукция	т. руб.				
ыработка	руб.				
исленность всего	челов.	121/116	123/116	120/116	120/116
в т. ч. пром. произв. персон.	„				
из них рабочие	„				
ИТР	„	83	85	82	82
служ.	„	36	36	36	36
моп.	„	2	2	2	2
ученики	„				
Прочие	„				
редняя з-та	руб.				
работающих рабочих	„				
Фонд з-ты всего:	т. руб.	58,15	17,80	19,05	21,30
в т. ч. пром. произв. перс.	„				
из них рабочие	„				
ИТР	„	43,21	12,82	14,07	16,32
служ.	„	14,52	4,84	4,84	4,84
моп.	„	0,42	0,14	0,14	0,14
ученики	„				
Прочие	„				

Директор

Шамин

Нач. ОТЗ

Сидоров

План по труду

и 3-ты по цеху № Стройтр. по заводу пластмассов. изд. „Аусма“

1980г.

13

	Ед. изм.	В том числе			
		Т вб.	январь	февраль	март
алов. продукция	т. руб.				
ыработка	руб.				
исленность всего	челов.	8/8	8/8	8/8	8/8
в т. ч. пром. произв. персон.	„				
из них рабочие	„	8	8	8	8
ИТР	„				
служ.	„				
моп.	„				
ученики	„				
Прочие	„				
Средняя з-та	руб.				
работающих рабочих	„				
Фонд з-ты всего:	т. руб.	17,50	4,20	4,20	9,10
в т. ч. пром. произв. перс.	„				
из них рабочие	„	17,50	4,20	4,20	9,10
ИТР	„				
служ.	„				
моп.	„				
ученики	„				
Прочие	„				

Директор

Шамин

Нач. ОТЗ

Васильев

План по труду

и 3-ты по цеху № 013 по заводу пластмассов. изд. „Аусма“

1980г.

14

	Ед. изм.	В том числе			
		И кв.	январь	февраль	март
валов. продукция	т. руб.				
выработка	руб.				
численность всего	челов.	34/30	34/30	34/30	34/30
в т. ч. пром. произв. персон.	„				
из них рабочие	„	34	34	34	34
ИТР	„				
служ.	„				
моп.	„				
ученики	„				
Прочие	„				
фонд з-та	руб.				
работающих рабочих	„				
фонд з-ты всего:	т. руб.	20,50	6,40	6,60	7,50
в т. ч. пром. произв. перс.	„				
из них рабочие	„	20,50	6,40	6,60	7,50
ИТР	„				
служ.	„				
моп.	„				
ученики	„				
Прочие	„				

Директор

Шамин

Нач. ОТЗ

Сорокин

План по труду

и з-ты по цеху № Транси. по заводу пластмассов. изд. „Аусма“ 1980г.

15

	Ед. изм.	В том числе			
		1 кв.	январь	февраль	март
тов. продукция	т. руб.				
работка	руб.				
численность всего	челов.	62/59	59/57	60/55	67/65
в т. ч. пром. произв. персон.	„				
из них рабочие	„	60	57	58	64
ИТР	„	1	1	1	2
служ.	„				
моп.	„	1	1	1	1
ученики	„				
Прочие	„				
средняя з-та	руб.				
работающих рабочих	„				
фонд з-ты всего:	т. руб.	28,50	8,30	8,20	12,4 -
в т. ч. пром. произв. перс.	„				
из них рабочие	„	27,65	8,06	7,95	11,64
ИТР	„	0,59	0,16	0,16	0,27
служ.	„				
моп.	„	0,26	0,08	0,09	0,09
ученики	„				
Прочие	„				

Директор

Иванов

Нач. ОТЗ

Сидоров

План по труду

16

и 3-ты по цеху № 1 по заводу пластмассов. изд. „Аусма“

1980г.

	Ед. изм.	В том числе			
		И кв.	январь	февраль	март
409 нов. продукция	т. руб.	253,87	83,86	82,90	87,11
работка	руб.	1315	432	432	454
численность всего	челов.	211/193	212/194	210/192	210/192
т. ч. пром. произв. персон.	„				
из них рабочие	„	201	202	200	200
ИТР	„	10	10	10	10
служ.	„				
моп.	„				
ученики	„				
Прочие	„				
средняя з-та	руб.	523,5	173,1	172,6	178,6
работающих рабочих	„	524,9	173,5	173,0	179,3
фонд з-ты всего:	т. руб.	110,45	36,70	36,25	37,50
т. ч. пром. произв. перс.	„				
из них рабочие	„	105,50	35,05	34,60	35,85
ИТР	„	4,95	1,65	1,65	1,65
служ.	„				
моп.	„				
ученики	„				
Прочие	кв. м.	43,51			
по росіу произв. тр.	%	104,2			

Директор

Шамфл

Нач. ОТЗ

Сорок

План по труду

и з-ты по цеху № 2 по заводу пластмассов. изд. „Аусма“ 1980г.

17

	Ед. изм.	В том числе			
		I кв.	январь	февраль	март
свая					
алов. продукция	т. руб.	146,45	49,44	48,48	48,53
ыработка	руб.	1319	445	437	437
исленность всего	челов.	152/111	150/111	153/111	153/111
в т. ч. пром. произв. персон.	„				
из них рабочие	„	144	142	145	145
ИТР	„	8	8	8	8
служ.	„				
моп.	„				
ученики	„				
Прочие	„				
редя з-та	руб.	476,9	166,0	151,0	160,1
работающих рабочих	„	475,2	165,8	150,0	159,6
онд з-ты всего:	т. руб.	72,50	24,90	23,10	24,50
в т. ч. пром. произв. перс.	„				
из них рабочие	„	68,43	23,54	21,75	23,14
ИТР	„	407	1,36	1,35	1,36
служ.	„				
моп.	„				
ученики	„				
Прочие	„				
Прочие	Норматив з/пп.	КОИТ	49,50		
данние	по росіу произв. тр.	%	106,6		

Директор

И. Каминский

Нач. ОТЗ

Сорокин

План по труду

18

и з-ты по цеху № 3 по заводу пластмассов. изд. „Аусма“ 1980г.

	Ед. изм.	В том числе			
		Январь	февраль	март	
Основная продукция	т. руб.	291.70	95.02	98.58	98.10
Выработка	руб.	1488	485	498	506
Численность всего	челов.	229/196	229/196	231/198	227/194
в т. ч. пром. произв. персон.	„				
из них рабочие	„	216	216	218	214
ИТР	„	13	13	13	13
служ.	„				
моп.	„				
ученики	„				
Прочие	„				
фонд з-та	руб.	608.7	198.7	204.8	205.3
работающих рабочих	„	615.4	200.6	207.1	207.7
фонд з-ты всего:	т. руб.	139.40	45.50	47.30	46.60
в т. ч. пром. произв. перс.	„				
из них рабочие	„	132.92	43.34	45.14	44.44
ИТР	„	6.48	2.16	2.16	2.16
служ.	„				
моп.	„				
ученики	„				
Прочие	„				
Норматив з/на	коэф.	47.79			
данные по росту произв. тр.	%	110.4			

Директор

Мамин

Нач. ОТЗ

Сорокин

План по труду

и 3-ты по цеху № 5 по заводу пластмассов. изд. „Аусма“

1980г.

	Ед. изм.	В том числе			
		I кв.	январь	февраль	март
Итого	т. руб.	255,63	85,98	88,83	80,82
выработка	руб.	1598	531	552	512
численность всего	челов.	220/160	221/162	218/161	221/158
в т. ч. пром. произв. персон.	„				
из них рабочие	„	210	211	208	211
ИТР	„	10	10	10	10
служ.	„				
моп.	„				
ученики	„				
Прочие	„				
средняя з-та	руб.	502,3	162,4	170,2	169,7
работающих рабочих	„	502,8	162,4	170,5	170,0
фонд з-ты всего:	т. руб.	110,50	35,90	37,10	37,50
в т. ч. пром. произв. перс.	„				
из них рабочие	„	105,58	34,26	35,46	35,86
ИТР	„	4,92	1,64	1,64	1,64
служ.	„				
моп.	„				
ученики	„				
Прочие	кат.	43,23			
показание по росту произв. труда	%	112,6			

Директор

В. Каминь

Нач. ОТЗ

Васильев

20

План по труду

и 3-ты по цеху № 7 по заводу пластмассов. изд. „Аусма“

1980г.

	Ед. изм.	В том числе			
		I кв.	январь	февраль	март
79.9 Об. продукция	т. руб.	89,07	30,40	32,23	26,44
работка	руб.	1001	342	358	297
ленность всего	челов.	93/89	93/89	94/90	93/89
т. ч. пром. произв. персон.	„				
из них рабочие	„	85	85	86	85
ИТР	„	8	8	8	8
служ.	„				
моп.	„				
ученики	„				
Прочие	„				
едяя 3-та	руб.	517,2	183,9	176,6	154,9
аботающих рабочих	„	523,6	187,2	179,1	155,3
онд 3-ты всего:	т. руб.	48,10	17,10	16,60	14,40
т. ч. пром. произв. перс.	„				
из них рабочие	„	44,51	15,91	15,40	13,20
ИТР	„	3,59	1,19	1,20	1,20
служ.	„				
моп.	„				
ученики	„				
Прочие	коэф.	54,00			
данные по росту произв. труда	%	120,5			

Директор

Шамш

Нач. ОТЗ

Солов

План по труду

и 3-ты по цеху № 8 по заводу пластмассов. изд. „Аусма“ 1980г.

	Ед. изм.	В том числе			
		1 кв.	январь	февраль	март
Итого	т. руб.	40.68	14.09	11.12	15.47
продукция	руб.	782	271	218	298
выработка	челов.	54/52	54/52	53/51	54/52
численность всего	„				
в т. ч. пром. произв. персон.	„				
из них рабочие	„	49	49	48	49
ИТР	„	5	5	5	5
служ.	„				
моп.	„				
ученики	„				
Прочие	„				
средняя з-та	руб.	518.5	177.8	167.9	175.9
работающих рабочих	„	524.3	180.2	169.4	178.2
фонд з-ты всего:	т. руб.	28.00	9.60	8.90	9.50
в т. ч. пром. произв. перс.	„				
из них рабочие	„	25.69	8.83	8.13	8.73
ИТР	„	2.31	0.77	0.77	0.77
служ.	„				
моп.	„				
ученики	„				
Прочие	коп.	68.83			
Норматив з/пп.	%	68.8			
данные по росту произв. труда					

Директор *Мамин*

Нач. ОТЗ *Селин*

291

План по труду

и 3-ты по цеху № ФЛН. 1 по заводу пластмассов. изд. „Аусма“ 1980 г.

	Ед. изм.	В том числе			
		Январь	февраль	март	
Итого	т. руб.	122,14	41,09	41,35	39,70
нов. продукция	руб.	1100	380	369	354
работка	челов.	121/111	120/108	124/112	120/112
численность всего	„				
в т. ч. пром. произв. персон.	„				
из них рабочие	„	115	114	118	114
ИТР	„	6	6	6	6
служ.	„				
моп.	„				
ученики	„				
Прочие	„				
средняя з-та	руб.	449,6	159,2	144,4	145,0
работающих рабочих	„	449,3	159,6	144,0	144,6
фонд з-ты всего:	т. руб.	54,40	19,10	17,90	17,40
в т. ч. пром. произв. перс.	„				
из них рабочие	„	51,67	18,19	16,99	16,49
ИТР	„	2,73	0,91	0,91	0,91
служ.	„				
моп.	„				
ученики	„				
Прочие	коп.	44,54			
иные по росту произв. труда	„	100,6			

Директор

А. Каминский

Нач. ОТЗ

Сорокин

План по труду

23

и 3-ты по цеху № ФХЛ №2 по заводу пластмассов. изд. „Аусма“ 1980г.

	Ед. изм.	В том числе			
		I кв.	январь	февраль	март
общ. продукция	т. руб.	173.66	61.22	51.56	54.88
выработка	руб.	135.7	471	400	436
численность всего	челов.	135/128	136/130	135/129	133/126
в т. ч. пром. произв. персон.	..				
из них рабочие	..	124	125	124	122
ИТР	..	7	7	7	7
служ.	..				
моп. охрана	..	4	4	4	4
ученики	..				
Прочие	..				
фонд 3-та	руб.	543.7	193.4	178.5	172.9
работающих рабочих	..	558.6	199.4	183.2	177.2
фонд 3-ты всего:	т. руб.	73.40	26.30	24.10	23.00
в т. ч. пром. произв. перс.	..				
из них рабочие	..	69.27	24.93	22.72	21.62
ИТР	..	3.18	1.06	1.06	1.06
служ.	..				
моп. охрана	..	0.95	0.31	0.32	0.32
ученики	..				
Прочие Форматов 3/мл.	коп.	42.27			
данные по росту произв. труда	%	100.6			

Директор

Шамин

Нач. ОТЗ

Воронов

План по труду

и 3-ты по цеху № РМУ по заводу пластмассов. изд. „Аусма“

1980г.

24

	Ед. изм.	В том числе			
		I кв.	январь	февраль	март
ов. продукция	т. руб.	2.80	0.90	0.95	0.95
работка	руб.				
сленность всего	челов.	39/34	39/34	39/34	39/34
т. ч. пром. произв. персон.	„				
из них рабочие	„	36	36	36	36
ИТР	„	3	3	3	3
служ.	„				
моп.	„				
ученики	„				
Прочие	„				
едяя 3-та	руб.	653.8	197.4	189.7	266.7
работающих рабочих	„	671.7	201.7	193.3	276.7
онд 3-ты всего:	т. руб.	25.50	7.70	7.40	10.40
в т. ч. пром. произв. перс.	„				
из них рабочие	„	24.18	7.26	6.96	9.96
ИТР	„	1.32	0.44	0.44	0.44
служ.	„				
моп.	„				
ученики	„				
Прочие	„				

Директор

Иванов

Нач. ОТЗ

Сидоров

	Численность					Фонд					Чистая продукция т.руб.	Производ. труда руб.	Средняя зарплата руб.
	Всего	раб.	ИТР	сл.	МОП	Всего	раб.	ИТР	сл.	МОП			
ЦЕХ №1	204/185	194	10	-	-	123.90	118.98	4.92	-	-	280.71	1409	607.4
ЦЕХ №2	151/108	142	8	-	-	96.10	92.03	4.07	-	-	147.44	1365	503.9
ЦЕХ №3	233/203	220	13	-	-	146.70	140.22	6.48	-	-	303.45	1495	629.6
ЦЕХ №5	220/162	210	10	-	-	113.85	108.93	4.92	-	-	263.82	1629	517.5
ЦЕХ №7	92/87	84	8	-	-	51.90	48.31	3.59	-	-	100.89	1160	564.1
ЦЕХ №8	53/49	48	5	-	-	30.40	28.09	2.31	-	-	48.72	894	573.6
БИЛ. №1	123/107	117	6	-	-	53.40	50.67	2.73	-	-	113.45	1060	434.1
БИЛ. №2	123/121	112	4	-	4	73.60	69.47	3.12	-	0.95	170.02	1405	598.4
ЭИЦ	40/65	65	5	-	-	49.-	46.53	2.45	-	-	-	-	-
РМЦ	39/35	36	3	-	-	28.60	27.28	1.32	-	-	-	-	7.50
ОГЭ	35/33	35	-	-	-	21.80	21.80	-	-	-	-	-	-
Трансп.	64/61	61	2	-	1	22.30	27.23	0.81	-	0.26	-	-	-
Стройг.	10/10	10	-	-	-	18.50	18.50	-	-	-	-	-	-
Управл.	125/120	-	87	36	2	58.-	-	43.06	14.52	0.42	-	-	-
ОТК	37/34	37	-	-	-	12.95	12.95	-	-	-	-	-	-
ВСЕГО:	1578 1380	1373	163	36	3/4	887.-	797.01	73.84	14.52	0.68 0.95	-	-	-

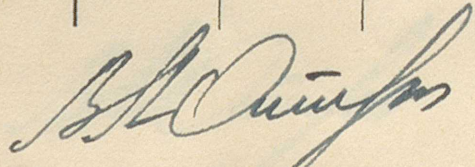
255

План по труду

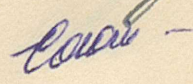
и 3-ты по цеху № Управа по заводу пластмассов. изд. „Аусма“ 1990г.

	Ед. изм.	В том числе			
		II кв.	04	05	06
ов. продукция	т. руб.				
работка	руб.				
ленность всего	челов.	125/120	129/123	122/117	125/119
т. ч. пром. произв. персон.	„				
из них рабочие	„				
ИТР	„	87	91	84	87
служ.	„	36	36	36	36
моп.	„	2	2	2	2
ученики	„				
Прочие	„				
едя з-та	руб.				
аботающих рабочих	„				
нд з-ты всего:	т. руб.	58, -	20.30	20.40	17.30
т. ч. пром. произв. перс.	„				
з них рабочие	„				
ИТР	„	43.06	15.32	15.42	12.32
служ.	„	14.52	4.84	4.84	4.84
моп.	„	0.42	0.14	0.14	0.14
ученики	„				
Прочие	„				

Директор



Нач. ОТЗ



24

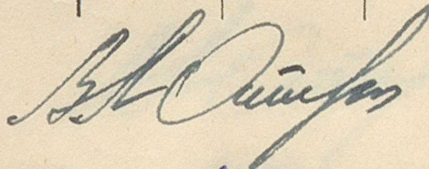
План по труду

и з-ты по цеху № Стройтр. по заводу пластмассов. изд. „Аусма“

1980г.

	Ед. изм.	В том числе			
		1 кв.	04	05	06
в. продукция	т. руб.				
работка	руб.				
ценность всего	челов.	10/10	12/12	6/6	11/11
ч. пром. произв. персон.	„				
из них рабочие	„	10	12	6	11
ИТР	„				
служ.	„				
моп.	„				
ученики	„				
Прочие	„				
з-та	руб.				
ботающих рабочих	„				
д з-ты всего:	т. руб.	18,50	5,85	6,-	6,65
ч. пром. произв. перс.	„				
них рабочие	„	18,50	5,85	6,-	6,65
ИТР	„				
служ.	„				
моп.	„				
ученики	„				
Прочие	„				

Директор



Нач. ОТЗ



План по труду

28

и 3-ты по цеху № Трансп. по заводу пластмассов. изд. „Аусма“ 1980г.

	Ед. изм.	В том числе			
		II кв.	04	05	06
ов. продукция	т. руб.				
аботка	руб.				
ленность всего	челов.	64/61	64/61	64/61	64/61
т. ч. пром. произв. персон.	"				
из них рабочие	"	61	61	61	61
ИТР	"	2	2	2	2
служ.	"				
моп.	"	1	1	1	1
ученики	"				
Прочие	"				
удья 3-та	руб.				
аботающих рабочих	"				
нд 3-ты всего:	т. руб.	28,30	9,30	9,10	9,90
т. ч. пром. произв. перс.	"				
з них рабочие	"	27,23	8,95	8,74	9,54
ИТР	"	0,81	0,27	0,27	0,27
служ.	"				
моп.	"	0,26	0,08	0,09	0,09
ученики	"				
Прочие	"				

Директор

В.В. Сидоров

Нач. ОТЗ

Сидоров

План по труду

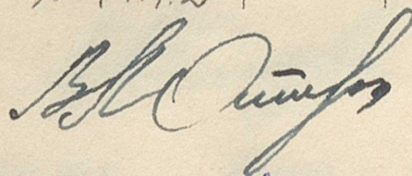
и 3-ты по цеху № 1 по заводу пластмассов. изд. „Аусма“

1980г

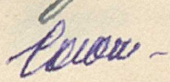
29

	Ед. изм.	В том числе			
		II кв.	04	05	06
в т. ч. пром. произв. персон.	т. руб.	260,71	82,07	87,00	91,64
из них рабочие	руб.	1409	446	470	495
ИТР	челов.	204/185	203/184	204/185	204/185
служ.	..				
моп.	..				
ученики	..				
Прочие	..				
в т. ч. пром. произв. перс.	руб.	607,4	199,5	216,2	192,6
из них рабочие	..	613,3	201,3	218,9	194,1
ИТР	т. руб.	123,90	40,50	44,10	39,30
служ.	..				
моп.	..				
ученики	..				
Прочие	..				
в т. ч. пром. произв. перс.	..				
из них рабочие	..	118,98	38,86	42,46	37,66
ИТР	..	4,92	1,64	1,64	1,64
служ.	..				
моп.	..				
ученики	..				
Прочие	..				
в т. ч. пром. произв. перс.	коэф.	47,52			
из них рабочие	%	117,2			

Директор



Нач. ОТЗ



План по труду

30

и 3-ты по цеху № 2 по заводу пластмассов. изд. „Аусма“ 1980г.

	Ед. изм.	В том числе			
		1 кв.	04	05	06
тов. продукция	т. руб.	147.44	48.44	49,-	50,-
работка	руб.	1365	453	450	459
занятость всего	челов.	151/108	150/107	152/109	150/109
в т. ч. пром. произв. персон.	„				
из них рабочие	„	143	142	144	142
ИТР	„	8	8	8	8
служ.	„				
моп.	„				
ученики	„				
Прочие	„				
фонд 3-та	руб.	503,9	166,7	167,8	170,6
работавших рабочих	„	503,7	166,5	167,6	170,7
фонд 3-ты всего:	т. руб.	7610	25,-	25,50	25,60
в т. ч. пром. произв. перс.	„				
из них рабочие	„	72.03	23.65	24.14	24.24
ИТР	„	4.07	1.35	1.36	1.36
служ.	„				
моп.	„				
ученики	„				
Прочие	код	51,61			
по плану по росту произв. труда	%	100,5			

Директор

В.А. Омижко

Нач. ОТЗ

Волоши

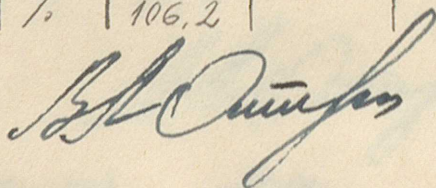
План по труду

31

и 3-ты по цеху № 3 по заводу пластмассов. изд. „Аусма“ 1980г.

	Ед. изм.	В том числе			
		II кв.	04	05	06
тов. продукция	т. руб.	303,45	104,65	103,80	95,-
работка	руб.	1495	513	506	473
исленность всего	челов.	233/203	234/204	235/205	231/201
в т. ч. пром. произв. персон.	„				
из них рабочие	„	220	221	222	218
ИТР	„	13	13	13	13
служ.	„				
моп.	„				
ученики	„				
Прочие	„				
редяя з-та	руб.	629,6	205,1	207,7	216,0
работающих рабочих	„	637,4	207,4	210,1	219,0
онд з-ты всего:	т. руб.	146,70	48,-	48,80	49,90
в т. ч. пром. произв. перс.	„				
из них рабочие	„	140,22	45,84	46,64	47,74
ИТР	„	6,48	2,16	2,16	2,16
служ.	„				
моп.	„				
ученики	„				
Прочие	коп.	48,34			
удание по росту произв. труда	%	106,2			

Директор



Нач. ОТЗ

План по труду

32

и 3-ты по цеху № 5 по заводу пластмассов. изд. "Аусма" 1980г.

	Ед. изм.	В том числе			
		II кв.	04	05	06
Итого продукция	т. руб.	263,82	87,78	91,00	85,04
работка	руб.	1629	545	558	522
исленность всего	челов.	220/162	219/161	221/163	221/163
в т. ч. пром. произв. персон.	"				
из них рабочие	"	210	209	211	211
ИТР	"	10	10	10	10
служ.	"				
моп.	"				
ученики	"				
Прочие	"				
редья 3-та	руб.	517,5	171,9	173,8	171,0
работающих рабочих	"	518,7	172,3	174,2	171,4
фонд 3-ты всего:	т. руб.	113,85	37,65	38,40	37,80
в т. ч. пром. произв. перс.	"				
из них рабочие	"	108,93	36,01	36,76	36,16
ИТР	"	4,92	1,64	1,64	1,64
служ.	"				
моп.	"				
ученики	"				
Прочие	"	43,15			
адание	норматив 3/100 по росту произв. т/ч	115,0			

Директор

[Handwritten signature]

Нач. ОТЗ

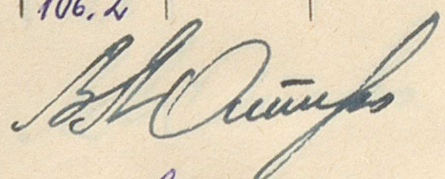
[Handwritten signature]

План по труду

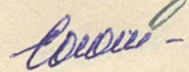
и 3-ты по цеху № 7 по заводу пластмассов. изд. „Аусма“ 1980г.

	Ед. изм.	В том числе			
		II кв.	04	05	06
10728 тов. продукция	т. руб.	100.89	33.89	33,-	34,-
работка	руб.	1160	394	379	386
сленность всего	челов.	92/87	91/86	92/87	93/88
в т. ч. пром. произв. персон.	„				
из них рабочие	„	84	83	84	85
ИТР	„	8	8	8	8
служ.	„				
моп.	„				
ученики	„				
Прочие	„				
редья 3-та	руб.	564,1	182,4	181,5	200,0
работающих рабочих	„	575,1	185,7	184,5	204,7
онд 3-ты всего:	т. руб.	51.90	16.60	16.70	18.60
в т. ч. пром. произв. перс.	„				
из них рабочие	„	48.31	15.41	15.50	17.40
ИТР	„	3.59	1.19	1.20	1.20
служ.	„				
моп.	„				
ученики	„				
Прочие	„				
даныи по росту произв. труда	Норматив з/пл. коп. %	51.44 106.2			

Директор



Нач. ОТЗ



34

План по труду

и 3-ты по цеху № 8 по заводу пластмассов. изд. "Аусма" 1980г.

	Ед. изм.	В том числе			
		11 кв.	04	05	06
ов. продукция	т. руб.	48,72	17,22	17,-	14,5
аботка	руб.	994	331	333	322
ленность всего	челов.	53/49	55/52	55/51	50/45
т. ч. пром. произв. персон.	"				
из них рабочие	"	48	50	50	45
ИТР	"	5	5	5	5
служ.	"				
моп.	"				
ученики	"				
Прочие	"				
едая 3-та	руб.	573,6	183,6	190,9	196,0
аботающих рабочих	"	585,2	186,6	194,6	200,7
онд 3-ты всего:	т. руб.	30,40	10,10	10,50	9,80
т. ч. пром. произв. перс.	"				
из них рабочие	"	28,09	9,33	9,73	9,03
ИТР	"	2,31	0,77	0,77	0,77
служ.	"				
моп.	"				
ученики	"				
Прочие	коп.	62,40			
дамие по росту произв. труда	%	92,2			

Директор

В. С. Димитров

Нач. ОТЗ

В. С. Димитров

35

План по труду

и 3-ты по цеху № Фил. №1 по заводу пластмассов. изд. „Аусма“ 1980 г.

	Ед. изм.	В том числе			
		II кв.	04	05	06
тов. продукция	т. руб.	113,45	42,53	36,-	34,92
работка	руб.	1060	397	342	326
ленность всего	челов.	123/107	122/107	120/105	122/107
т. ч. пром. произв. персон.	„				
из них рабочие	„	117	116	114	116
ИТР	„	6	6	6	6
служ.	„				
моп.	„				
ученики	„				
Прочие	„				
едяя з-та	руб.	434,1	151,6	145,8	142,6
работающих рабочих	„	433,1	151,6	145,5	142,2
онд з-ты всего:	т. руб.	53,40	18,50	17,50	17,40
т. ч. пром. произв. перс.	„				
из них рабочие	„	50,67	17,59	16,59	16,49
ИТР	„	2,73	0,91	0,91	0,91
служ.	„				
моп.	„				
ученики	„				
Прочие	„				
адания	норматив з/ил. по росту произв. труда	коэф. 47,01 % 86,5			

Директор

В. О. Сидоров

Нач. ОТЗ

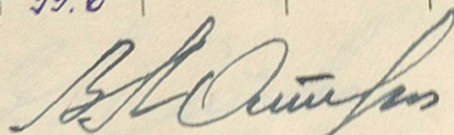
Сидоров

План по труду

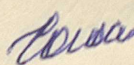
и 3-ты по цеху № *Фид 112* по заводу пластмассов. изд. "Аусма" 1980г.

	Ед. изм.	В том числе			
		03	04	05	06
Год. продукция	г. руб.	170,02	58,42	58,70	52,90
работка	руб.	1405	487	473	441
штатность всего	челов.	123/121	122/120	126/124	122/120
в т. ч. пром. произв. персон.	"				
из них рабочие	"	112	111	115	111
ИТР	"	7	7	7	7
служ.	"				
мощ. <i>охрана</i>	"	4	4	4	4
ученики	"				
Прочие	"				
вредя 3-та	руб.	598,4	204,9	195,2	196,7
работающих рабочих	"	620,3	212,9	201,9	203,8
фонд 3-ты всего:	г. руб.	73,60	25,-	24,60	24,00
в т. ч. пром. произв. перс.	"				
из них рабочие	"	69,47	23,63	23,22	22,62
ИТР	"	3,18	1,06	1,06	1,06
служ.	"				
мощ. <i>охрана</i>	"	0,95	0,31	0,32	0,32
ученики	"				
Прочие	Норматив 3/мл. 1017	колт.	43,29		
аданни <i>по расету против. труда</i>	%	%	99,6		

Директор



Нач. ОТЗ



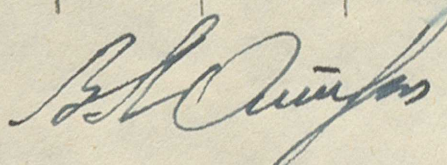
План по труду

34

и 3-ты по цеху № РМЦ по заводу пластмассов. изд. „Аусма“ 1980 г.

	Ед. изм.	В том числе			
		11 кв.	04	05	06
пов. продукция	т. руб.	7,50	1,-	6,50	-
работка	руб.				
зачисленность всего	челов.	39/35	39/35	39/35	39/35
т. ч. пром. произв. персон.	„				
из них рабочие	„	36	36	36	36
ИТР	„	3	3	3	3
служ.	„				
моп.	„				
ученики	„				
Прочие	„				
фонд 3-та	руб.				
работающих рабочих	„				
фонд 3-ты всего:	т. руб.	28,60	10,50	8,50	9,60
т. ч. пром. произв. перс.	„				
из них рабочие	„	27,28	10,06	8,06	9,16
ИТР	„	1,32	0,44	0,44	0,44
служ.	„				
моп.	„				
ученики	„				
Прочие	„				

Директор



Нач. ОТЗ

