

УТВЕРЖДАЮ

Директор завода

"Сарканайс металлургс"

Н. Н. Голодов

"20" Октября 1982 года

Форма 01-ТII

Основные показатели на 1982 год завода "Сарканайс металлургс"

Наименование показателей	!ед. !изм.	! № ! строк	! 1981 г. ! отчет	! 1982 г. ! план	! по кварталам			
					! I	! II	! III	! IV
A	! Б	! 01	! 02	! 03	! 04	! 05	! 06	! 07
<u>I. Показатели, утвержденные вышестоящей организацией</u>								
Производство								
Объем реализуемой продукции	тыс.руб	001	118691	121000	30100	31100	30400	29400
Объем валовой продукции	"-	002	120383	121700	30800	31100	30400	29400
Производство важнейших видов продукции в натуральном выражении		003						
Сталь - всего	т. тн.		506,0	500,0	118,4	127,6	125,0	129,0
Прокат - всего	"-		787,7	799,0	204,5	205,0	198,5	191,0
<u>Показатели повышения качества продукции</u>								
Доля продукции высшей категории в товарной/валовой/продукции	%	004	48,2	48,0	43,5	46,1	48,6	52,1
<u>Труд</u>								
Индекс производительности труда расчете на одного работающего IIII								
к предыдущему году	%	005	102,4	102,3	0	0	0	0
к 1980 году	%	006	102,4	104,2	0	0	0	0
Общий фонд заработной платы	тыс.руб	007	8502,6	8528,5	2239,7	2099,1	2110,5	2079,2

Начальник ПЭО

К. Резников

*К. Резников*

Раздел I

Производство и реализация продукции ( форма 02-ТП-04-ТП)

Производство и реализация продукции в натуральном и стоимостном выражении в 1982 г.

Формо 02-ТП 2

Наименование продукции и услуг	един. изм.	ММ	к о д	В натуральном выражении					1980г. отчет (год, предшест. базисному в сопоставимых ценах на I.I. 1982г.)	В стоимостном выражении				1982 г. (планируемый период)						
				фактическое выполнение 1981г.	I 9 8 2 год					фактическое выполнение 1981 г. (базисный период)	Принятый план	1982 г. (планируемый период)								
					в том числе по кварталам	I	II	III				IV	фактическое выполнение	Принятый план	базисного периода	планируемого периода	в том числе по кварталам			
A	B	01	02	03	04	05	06	07	08	09	10	11	12	13	14	15	16	17	18	19
I. Продукция, план производства которой утверждается вышестоящей организацией																				
Производство важнейших профилирующих видов продукции																				
Сталь всего	т, тн.	001	087000	506,0	500,0	118,4	127,6	125,0	129,0	-	104	104	126	-	-	-	-	-	-	-
Прокат всего	" "	001	089002	787,7	799,0	204,5	205,0	198,5	191,0	99659	79069	79069	102467	104247	103794	104247	26361	26974	25972	24940
в т.ч. прокат готовый	" "	001	090000	787,7	799,0	204,5	205,0	198,5	191,0	99659	79069	79069	102467	104247	103794	104247	26361	26974	25972	24940
Сортовой прокат	" "	001	090100	756,8	768,0	196,6	197,7	190,6	183,1	96040	76184	76184	98839	100674	100141	100674	25413	26145	25079	24037
Крупносортная сталь	" "	001	093100	67,3	70,0	17,6	17,8	16,6	18,0	7743	7241	7241	9465	9856	9831	9856	2482	2510	2340	2524
Среднесортная сталь	" "	001	093200	475,2	485,5	123,2	124,0	117,8	120,5	66413	50699	50699	67117	69139	68444	69139	17190	17835	16868	17246
Мелкосортная сталь	" "	001	093300	107,4	100,0	26,1	26,5	26,8	20,6	13901	12410	12410	14853	13843	13842	13843	3579	3666	3736	2862
Листовая сталь	" "	001	093400	54,0	54,5	13,7	13,6	13,6	13,6	-	67	67	80	-	-	-	-	-	-	-
Листовая констр. сталь	" "	001	095000	52,9	58,0	16,0	15,8	15,8	10,4	7983	5767	5767	7324	7836	8024	7836	2162	2134	2135	1405

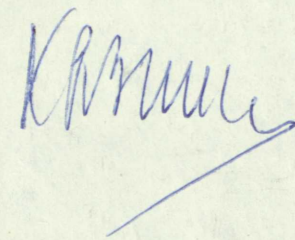
А	Б	01	02	03	04	05	06	07	08	09	10	11	12	13	14	15	16	17	18	19
з нее углеродистая	тыс.тн.	001	095030	<u>52,9</u>	<u>58,0</u>	<u>16,0</u>	<u>15,8</u>	<u>15,8</u>	<u>10,4</u>											
"	"	001	095030	52,9	58,0	16,0	15,8	15,8	10,4	7983	5767	5767	7324	7836	8024	7836	2162	2134	2135	1405
истовой прокат	"	001	090200	<u>30,9</u>	<u>31,0</u>	<u>7,9</u>	<u>7,3</u>	<u>7,9</u>	<u>7,9</u>											
"	"	001	090200	21,8	21,9	5,8	5,1	5,5	5,5	3619	2885	2885	3628	3573	3653	3573	948	829	893	903
онколистовой прокат	"	001	090206	<u>30,9</u>	<u>31,0</u>	<u>7,9</u>	<u>7,3</u>	<u>7,9</u>	<u>7,9</u>											
"	"	001	090206	21,8	21,9	5,8	5,1	5,5	5,5	3619	2885	2885	3628	3573	3653	3573	948	829	893	903
онколистовая сталь ряд.	"	001	097203	<u>11,7</u>	<u>11,5</u>	<u>2,9</u>	<u>2,7</u>	<u>3,0</u>	<u>2,9</u>											
"	"	001	097203	11,6	11,3	2,9	2,7	3,0	2,7	1381	1287	1287	1720	1672	1674	1672	429	399	444	400
т.ч. толщиной от 1-1,8мм"	"	001	097300	<u>11,7</u>	<u>11,5</u>	<u>2,9</u>	<u>2,7</u>	<u>3,0</u>	<u>2,9</u>											
"	"	001	097300	11,6	11,3	2,9	2,7	3,0	2,7	1381	1287	1287	1720	1672	1674	1672	429	399	444	400
з нее горячекатанная	"	001	097301	<u>11,7</u>	<u>11,5</u>	<u>2,9</u>	<u>2,7</u>	<u>3,0</u>	<u>2,9</u>											
"	"	001	097301	11,6	11,3	2,9	2,7	3,0	2,7	1381	1287	1287	1720	1672	1674	1672	429	399	444	400
ровельная листовая сталь	"	001	097400	<u>19,2</u>	<u>19,5</u>	<u>5,0</u>	<u>4,6</u>	<u>4,9</u>	<u>5,0</u>											
"	"	001	097400	10,2	10,6	2,9	2,4	2,5	2,8	2238	1598	1598	1908	1901	1979	1901	519	430	449	503
зделия дальнейшего перед. т.руб.	001									2607	2131	2013	2594	2562	2555	2562	633	633	662	634
истовая сталь с покрыт.	т.тн.	001	111000	<u>9,1</u>	<u>9,0</u>	<u>2,2</u>	<u>2,2</u>	<u>2,3</u>	<u>2,3</u>											
"	"	001	111000	9,0	8,9	2,2	2,2	2,3	2,2	2607	2131	2013	2594	2562	2555	2562	633	633	662	634
з нее кровельная оцинк.	"	001	111110	<u>9,1</u>	<u>9,0</u>	<u>2,2</u>	<u>2,2</u>	<u>2,3</u>	<u>2,3</u>											
"	"	001	111110	9,0	8,9	2,2	2,2	2,3	2,2	2607	2131	2013	2594	2562	2555	2562	633	633	662	634
етизы - всего	т.р.	001								9236	7819	7819	9500	9471	9496	9471	2376	2361	2380	2354
оволока обыкновенн.к-ва	т.тн.	001	121000	<u>37,3</u>	<u>37,5</u>	<u>9,4</u>	<u>9,3</u>	<u>9,4</u>	<u>9,4</u>											
"	"	001	121000	37,3	37,34	9,4	9,3	9,4	9,24	6654	5790	5790	6913	6908	6927	6908	1739	1721	1739	1709
озди проволочные	"	001	127100	<u>10,5</u>	<u>10,5</u>	<u>2,6</u>	<u>2,6</u>	<u>2,6</u>	<u>2,7</u>											
"	"	001	127100	10,5	10,41	2,6	2,6	2,6	2,61	2582	2029	2029	2587	2563	2569	2563	637	640	641	645
тунное литье -всего	"	001	411100	<u>14,2</u>	<u>14,0</u>	<u>3,5</u>	<u>3,5</u>	<u>3,5</u>	<u>3,5</u>											
"	"	001	411100	9,6	13,25	3,2	3,2	3,2	3,65	2514	2161	2161	2456	2469	2432	2469	595	595	598	681
т.ч. изложницы	"	001		<u>4,5</u>	<u>7,65</u>	<u>1,325</u>	<u>1,325</u>	<u>1,325</u>	<u>3,675</u>											
"	"	001		4,2	4,6	1,15	1,15	1,15	1,15	387	438	438	488	612	533	612	153	153	153	153
гальное литье	"	001	411200	<u>1,8</u>	<u>1,7</u>	<u>0,425</u>	<u>0,425</u>	<u>0,425</u>	<u>0,425</u>											
"	"	001	411200	0,02	-	-	-	-	-	16	5	5	5	-	-	-	-	-	-	-

А	Б	01	02	03	04	05	06	07	08	09	10	11	12	13	14	15	16	17	18	19
из нее углеродистая	тыс.тн.	001	095030	<u>52,9</u>	<u>58,0</u>	<u>16,0</u>	<u>15,8</u>	<u>15,8</u>	<u>10,4</u>											
"	"	"	"	52,9	58,0	16,0	15,8	15,8	10,4	7983	5767	5767	7324	7836	8024	7836	2162	2134	2135	1405
истовой прокат	"	001	090200	<u>30,9</u>	<u>31,0</u>	<u>7,9</u>	<u>7,3</u>	<u>7,9</u>	<u>7,9</u>											
"	"	"	"	21,8	21,9	5,8	5,1	5,5	5,5	3619	2885	2885	3628	3573	3653	3573	948	829	893	903
онколистовой прокат	"	001	090206	<u>30,9</u>	<u>31,0</u>	<u>7,9</u>	<u>7,3</u>	<u>7,9</u>	<u>7,9</u>											
"	"	"	"	21,8	21,9	5,8	5,1	5,5	5,5	3619	2885	2885	3628	3573	3653	3573	948	829	893	903
онколистовая сталь ряд.	"	001	097203	<u>11,7</u>	<u>11,5</u>	<u>2,9</u>	<u>2,7</u>	<u>3,0</u>	<u>2,9</u>											
"	"	"	"	11,6	11,3	2,9	2,7	3,0	2,7	1381	1287	1287	1720	1672	1674	1672	429	399	444	400
т.ч. толщиной от I-I,8мм"	"	001	097300	<u>11,7</u>	<u>11,5</u>	<u>2,9</u>	<u>2,7</u>	<u>3,0</u>	<u>2,9</u>											
"	"	"	"	11,6	11,3	2,9	2,7	3,0	2,7	1381	1287	1287	1720	1672	1674	1672	429	399	444	400
из нее горячекатанная	"	001	097301	<u>11,7</u>	<u>11,5</u>	<u>2,9</u>	<u>2,7</u>	<u>3,0</u>	<u>2,9</u>											
"	"	"	"	11,6	11,3	2,9	2,7	3,0	2,7	1381	1287	1287	1720	1672	1674	1672	429	399	444	400
ровельная листовая сталь	"	001	097400	<u>19,2</u>	<u>19,5</u>	<u>5,0</u>	<u>4,6</u>	<u>4,9</u>	<u>5,0</u>											
"	"	"	"	10,2	10,6	2,9	2,4	2,5	2,8	2238	1598	1598	1908	1901	1979	1901	519	430	449	503
зделия дальнейшего перед.т.руб.	т.тн.	001								2607	2131	2013	2594	2562	2555	2562	633	633	662	634
истовая сталь с покрыт.	т.тн.	001	111000	<u>9,1</u>	<u>9,0</u>	<u>2,2</u>	<u>2,2</u>	<u>2,3</u>	<u>2,3</u>											
"	"	"	"	9,0	8,9	2,2	2,2	2,3	2,2	2607	2131	2013	2594	2562	2555	2562	633	633	662	634
из нее кровельная оцинк.	"	001	111110	<u>9,1</u>	<u>9,0</u>	<u>2,2</u>	<u>2,2</u>	<u>2,3</u>	<u>2,3</u>											
"	"	"	"	9,0	8,9	2,2	2,2	2,3	2,2	2607	2131	2013	2594	2562	2555	2562	633	633	662	634
летизы - всего	т.р.	001								9236	7819	7819	9500	9471	9496	9471	2376	2361	2380	2354
оволока обыкновен.к-ва	т.тн.	001	121000	<u>37,3</u>	<u>37,5</u>	<u>9,4</u>	<u>9,3</u>	<u>9,4</u>	<u>9,4</u>											
"	"	"	"	37,3	37,34	9,4	9,3	9,4	9,24	6654	5790	5790	6913	6908	6927	6908	1739	1721	1739	1709
озди проволочные	"	001	127100	<u>10,5</u>	<u>10,5</u>	<u>2,6</u>	<u>2,6</u>	<u>2,6</u>	<u>2,7</u>											
"	"	"	"	10,5	10,41	2,6	2,6	2,6	2,61	2582	2029	2029	2587	2563	2569	2563	637	640	641	645
тунное литье -всего	"	001	411100	<u>14,2</u>	<u>14,0</u>	<u>3,5</u>	<u>3,5</u>	<u>3,5</u>	<u>3,5</u>											
"	"	"	"	9,6	13,25	3,2	3,2	3,2	3,65	2514	2161	2161	2456	2469	2432	2469	595	595	598	681
т.ч. изложницы	"	001		<u>4,5</u>	<u>7,65</u>	<u>1,325</u>	<u>1,325</u>	<u>1,325</u>	<u>3,675</u>											
"	"	"	"	4,2	4,6	1,15	1,15	1,15	1,15	387	438	438	488	612	533	612	153	153	153	153
гальное литье	"	001	411200	<u>1,8</u>	<u>1,7</u>	<u>0,425</u>	<u>0,425</u>	<u>0,425</u>	<u>0,425</u>											
"	"	"	"	0,02	-	-	-	-	-	16	5	5	5	-	-	-	-	-	-	-



A	Б	01	02	03	04	05	06	07	08	09	10	11	12	13	14	15	16	17	18	19
электроэнергия	Гкал	009		284947	274000	80000	63000	50000	81000											
"	"	"		-	-	-	-	-	-	-	-	-	-	-	-	-	-	-	-	-
Работы промышленного характера и услуги на сторону		010																		
Капремонт оборудования	т.р.	010	x	x	x	x	x	x	x	I4I5	I347	I347	I4I5	I200	I200	I200	400	I00	350	350
Нестандарт.оборудование	"	010	x	x	x	x	x	x	x	3	I2	I2	I3	-	-	-	-	-	-	-
Услуги на сторону	"	010								77	73	73	85	-	-	-	-	-	-	-
Стоимость товарной (валовой) продукции	т.р.	014	x	x	x	x	x	x	x	II7I49	94650	94267	I20383	I2I700	I2I228	I2I700	30800	3II00	30400	29400
Средний вес товаров на одного потребителя в год (валовой) продукции	%	017	x	x	x	x	x	x	x	I,II	I,73	I.46	I,16	I,2I	I,22	I,2I	I,20	I,19	I,2I	I,26
Стоимость товарной (валовой) продукции к предыдущему г.	%	015	x	x	x	x	x	x	x	x	x	x	x	x	x	I0I,I	I02,I	I02,6	I0I,8	97,9
Используемая продукция	т.р.	020	x	x	x	x	x	x	x	II7084	93699	93320	II9I70	I2I000	I20530	I2I000	30I00	3II00	30400	29400

Начальник ПЭО



К.Резников

ПОКАЗАТЕЛИ РАБОТЫ МАРТЕНОВСКОГО ЦЕХА НА 1982 ГОД

Форма 4-чм

6

№ печи	Периоды	Пло- щади пода- чи кв.м	Прос- той на капит. восст. ремонт суток	Календарное время		Простои на холод- ных ремонтах		Номиналь- ное вре- мя работ суток	Простои на горя- чих ремонтах		Итого холодных и горячих простоев		Фактическое время работы		Продол- житель- ность плавки часов	Количество плавки		Средний вес плавки тонн	Среднесуточная выплавка тонн		Выплавлено стали тонн всего	Съём стали с 1м2 пло- щади топа в календ. сутки тонн
				Суток	Метро- суток	Суток	% к календ. времени		Суток	% к календ. времени	суток	% к кален- дарному времени	суток	часов		Всего	Фактич. сутки		Фактич. время	Номиналь- ное время		
I	2	3	4	5	6	7	8	9	10	11	12	13	14	15	16	17	18	19	20	21	22	23
1.	Отчёт 1981 г.	61,6	-	365	22484,0	23,26	6,37	341,74	6,82	1,87	30,08	8,24	334,92	8038,08	8,038	1000	2,99	170,67	508,9	498,7	170435	7,591
	План 1982 г.	61,6	14	351	21624,6	15	4,27	336	8,42	2,4	23,42	6,67	327,58	7861,9	8,11	970	2,96	169	500,6	488,1	164000	7,585
	в т.ч. I кв	61,6	14	76	4681,6	-	-	76	1,82	2,4	1,82	2,40	74,18	1780,3	8,11	220	2,96	169	501,5	489,5	37200	7,946
	II кв	61,6	-	91	5605,6	4	4,40	87	2,18	2,4	6,18	6,80	84,82	2035,7	8,11	251	2,96	169	499,9	487,4	42400	7,564
	III кв	61,6	-	92	5667,2	4	7,61	85	2,21	2,4	9,21	10,01	82,79	1987,0	8,11	245	2,96	169	501,3	488,2	41500	7,323
	IV кв	61,6	-	92	5667,2	4	4,35	88	2,21	2,4	6,21	6,75	85,79	2058,9	8,11	254	2,96	169	500,1	487,5	42900	7,570
2	Отчёт 1981 г	61,6	-	365	22484,0	21,12	5,79	343,88	9,63	2,63	30,75	8,42	334,25	8022,00	8,087	992	2,97	169,74	502,8	488,7	168052	7,489
	План 1982	61,6	-	365	22484,0	22	6,03	343	8,76	2,4	30,76	8,43	334,24	8021,8	8,11	989	2,96	169	499,9	487,2	167100	7,432
	в т.ч. I кв	61,6	-	90	5544,0	7	7,78	83	2,16	2,4	9,16	10,18	80,84	1940,2	8,11	239	2,96	169	499,8	486,7	40400	7,287
	II кв	61,6	-	91	5605,6	4	4,40	87	2,18	2,4	6,18	6,80	84,82	2035,7	8,11	251	2,96	169	499,9	487,4	42400	7,564
	III кв	61,6	-	92	5667,2	7	7,61	85	2,21	2,4	9,21	10,01	82,79	1987,0	8,11	246	2,96	169	501,3	488,2	41500	7,323
	IV кв	61,6	-	92	5667,2	4	4,35	88	2,21	2,4	6,21	6,75	85,79	2058,9	8,11	253	2,96	169	498,9	486,4	42800	7,552
3	Отчёт 1981 г.	61,6	13,45	351,55	21654,8	14,26	4,06	337,29	8,24	2,34	22,50	6,40	329,05	7897,20	8,091	976	2,97	170,07	503,2	490,9	165588	7,665
	План 1982 г.	61,6	-	365	22484,0	22	6,03	343	8,76	2,4	30,76	8,43	334,24	8021,8	8,11	989	2,96	169	499,9	487,2	167100	7,432
	в т.ч. I кв	61,6	-	90	5544,0	7	7,78	83	2,16	2,4	9,16	10,18	80,84	1940,2	8,11	239	2,96	169	499,8	486,7	40400	7,287
	II кв	61,6	-	91	5605,6	4	4,40	87	2,18	2,4	6,18	6,80	84,82	2035,7	8,11	251	2,96	169	499,9	487,4	42400	7,564
	III кв	61,6	-	92	5667,2	7	7,61	85	2,21	2,4	9,21	10,01	82,79	1987,0	8,11	246	2,96	169	501,3	488,2	41500	7,323
	IV кв	61,6	-	92	5667,2	4	4,35	88	2,21	2,4	6,21	6,75	85,79	2058,9	8,11	253	2,96	169	498,9	486,4	42800	7,552
Всего	Отчёт 1981 г	184,8	13,45	1081,55	66623,48	58,64	5,42	1022,91	24,69	2,28	83,33	7,70	998,22	23957,28	8,072	2968	8,93	170,16	1514,9	1478,3	505040	7,581
по	План 1982 г.	184,8	14	1081	66589,6	59	5,46	1022	25,94	2,4	84,94	8,14	996,06	23905,5	8,11	2948	8,88	169	1500,4	1462,5	498200	7,482
Цеху	в т.ч I кв	184,8	14	256	15769,6	14	5,47	242	6,14	2,4	20,14	7,87	235,86	5660,7	8,11	698	8,88	169	1501,1	1462,9	118000	7,483
(заводу)	II кв	184,8	-	273	16816,8	12	4,40	261	6,54	2,4	18,54	6,80	254,46	6107,1	8,11	753	8,88	169	1499,7	1462,2	127200	7,564
	III кв	184,8	-	276	17001,6	21	7,61	255	6,63	2,4	27,63	10,01	248,37	5961,0	8,11	737	8,88	169	1503,9	1464,6	124500	7,323
	IV кв	184,8	-	276	17001,6	12	4,35	264	6,63	2,4	18,63	6,35	257,37	6176,7	8,11	760	8,88	169	1497,9	1460,3	128500	7,588

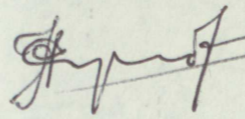
Начальник ПЭО

*К.Т. Резников*

К.Т. Резников

РАСЧЕТ  
потребности топлива на 1982 год

Цехи-потребители топлива и виды продукции	план производства тн. 1982 год	Потребность условного топлива по плану на 1982 год				Потребность топлива по видам и натуре по плану на 1982 год								
		удельная норма расхода: кг/т	по отчету за 1981 год	по плану на 1982 год	Общая потребность в тн. по нормам отчета на 1981 год	по нормам на 1982 г	мазут топочный тн.	кокс лигнитный и металлург. коксик	уголь тн.	бензин тн.	диатоплива тн.	газ природный тн. <sup>3</sup>	газ сжиженный тн.	керосин тн.
1. Произв. теплоэнергия пром. кот.	13000	178,3	178,3	2317,9	2320,5	2320,5	-	-	-	-	-	-	-	-
2. Выплавка мартен. стали	498200	251,9	243,0	125496,6	121062,6	49075,9	-	-	-	-	71986,7	-	-	-
3. Прокат черных металлов	799000	91,4	93,5	72948,7	74706,5	-	-	-	-	-	74706,5	-	-	-
4. Производство метизов	65800	9,5	10,0	625,1	658,0	-	-	-	-	-	658,0	-	-	-
5. Оцинковка листа	9000	93,0	93,0	830,0	830,0	-	-	-	-	-	830,0	-	-	-
6. Чугунное литье	14000	276,5	276,5	3871,0	3871,0	340,0	2180,0	-	-	-	1351,0	-	-	-
7. Стальное литье	1700	142,0	142,0	241,4	241,4	241,4	-	-	-	-	-	-	-	-
8. Автогрузоперевозка	3660	145,0	143,0	530,7	523,4	-	-	-	262,0	261,4	-	-	-	-
9. Раб. спецавтомобилей	51000	3,0	3,0	153,0	153,0	-	-	-	153,0	-	-	-	-	-
10. Раб. тепловозов	57600	11,3	11,3	650,9	650,9	-	-	-	-	650,9	-	-	-	-
11. Раб. трансп. маш. и мех.	52000	9,2	9,3	478,4	483,6	-	-	-	85,0	398,6	-	-	-	-
12. Обжиг извести	-	-	-	-	-	-	-	-	-	-	-	-	-	-
13. Прочие ненорм. произв. потреб. вспомог. цехов	-	-	-	4816,0	4423,2	-	2801,2	-	50,0	65,0	1404,0	78,0	25,0	25,0
14. Итого:	-	-	-	212949,7	209924,1	51977,8	4981,2	-	550,0	1375,9	150936,2	78,0	25,0	25,0
Домоуправление /ЖКО/	-	-	-	1504	2545,4	-	-	1198,4	-	150,0	1117,0	80,0	-	-
Всего по заводу условного топлива	-	-	-	214453,7	212469,5	51977,8	4981,2	1198,4	550,0	1525,9	152053,2	158,0	25,0	25,0
Калорийные эквиваленты	-	-	-	1,38	0,380	1,3856	0,950	0,856	1,49	1,45	1,470	1,570	1,47	1,47
Всего в натуральном выражении	-	-	-	x	x	37665,1	5252,8	1400,0	369,1	1054,8	129960	100,6	17	17
в т.ч. по кварталам:	-	-	-	x	x	9224,0	1330,0	570,0	104,1	260,8	32990	25,6	4	4
I кв.	-	-	-	x	x	8430,4	1300,0	200,0	85,0	260,0	31990	25	5	5
II кв.	-	-	-	x	x	10020,4	1300,0	60,0	85,0	267,0	31990	25	4	4
III кв.	-	-	-	x	x	9990,3	1322,8	570,0	95,0	267,0	32990	25	4	4
IV кв.	-	-	-	x	x									

Главный энергетик завода  Н.И. Серебряков



РАСЧЕТ

потребности в балансе электроэнергии на 1982 год

Цехи-потребители эл.энергии и виды продукции	ед. изме- рения	Потребность в электроэнергии по плану на 1982 год				макси- мальное получе- ние наг- рузки квт.	в том числе по кварталам				
		производст- во цехов, потребляе- мые электро- энергию	норма расхода на едини- цу, квтч.  по отчету за 1981 г.	по плану на 1982 г.	общая потребность в электроэнергии, т.квтч  по норм. за 1981г		по норм. на 1982г	I	II	III	IV
Сталь мартеновская	тн.	498200	20,1	20,3	10013,8	10113,5	-	2406,0	2531,0	2347,0	2829,5
Прокат черных металлов	тн.	799000	88,2	89,0	70471,8	71111,0	-	18487,0	18122,0	17786,0	16716,0
Кислород	тм <sup>3</sup>	2000	1691,0	1700,0	3382,0	3400,0	-	850,0	850,0	850,0	850,0
Четизы	тн.	65800	82,8	84,6	5448,2	5566,7	-	1371,0	1369,0	1370,0	1456,7
Сжатый воздух	тм <sup>3</sup>	152837	104,1	104,2	15910,3	15925,6	-	3974,0	3981,4	3990,0	3980,2
Подача воды в сеть	"	39206	242,7	243,0	9516,2	9627,0	-	2368,0	2430,0	2400,0	2429,0
Оцинковка листа	т.	9000	49,6	51,0	446,4	459,0	-	112,0	115,0	115,0	117,0
Лугунное литье	"	14000	38,8	39,0	543,2	546,0	-	147,0	130,9	126,0	142,1
Эл. сталь	"	1.800	764,2	768,0	1375,6	1382,4	-	345,6	345,6	345,6	345,6
Теплоэнергия пром. кот.	Гкал	13000	12,0	12,0	156,0	156,0	-	90,0	-	-	66,0
Теплоэнергия КУ	"	140000	36,7	37,0	5138,0	5180,0	-	1300,0	1250,0	1250,0	1380,0
Итого:	x	x	x	x	122401,5	123467,2	-	31450,6	31124,9	30579,6	30312,1
Омир. произв. потреб.	-	-	-	-	-	-	-	-	-	-	-
Быт. потреб.					719,0	719,0	-	179,0	180,0	180,0	180,0
по заводу	x	x	x	x	123120,5	124186,2	-	31629,6	31304,9	30759,6	30492,1

Главный энергетик завода




Н.И. Серебряков

9

**Р а с ч е т**  
**потребности и баланс теплоэнергии на 1982 год по заводу**  
**"Сарканайс Металурге"**

Наименование потребителей	Потребность теплоэнергии по плану на 1982 год					Покрытие потребности по теплоэнергии		в том числе по кварталам				
	ат	Со	ед. изм.	кал.	тыс. ккал	ТЭЦ	расход	I	II	III	IV	
Железные руды	10	350	тн.	498200	196,0	97647	97647	26303	23523	19679	28142	
Железные руды	8	200	"	799000	131,0	104669	104669	35583	21525	17071	30490	
Железные руды	6	200	"	65800	690,0	45402	45402	12831	11351	9870	11350	
Железные руды			"	15800	505,0	7979	7979	2686	1659	1060	2574	
Железные руды			п.м <sup>3</sup>	820	850,0	697	697	195	170	120	212	
Железные руды			х	х	х	256394	-	256394	77598	58228	47800	72768

Главный энергетик

 Н.И.Серебряков


10

РАСЧЕТ

потребности и баланс сжатого воздуха на 1982 год по заводу "Сарканайс Металурге"

наименование оборудования	Потребность по плану в сжатом воздухе на 1982 год				Покрытие потребности в сжатом воздухе тыс. м <sup>3</sup>				
	Производства цехов потр. сж. воздуха		норма расхо- да на ед. про- дукции	Общая потреб. сжатого воздуха тыс. м <sup>3</sup> .	Всего за 1982 год	в том числе по кварталам			
	Един. изм.	К-во				I	II	III	IV
мартенов-	т	498200	0,100	49820	49820	11800	12720	12450	12850
"350"	"	451000	0,075	33825	33825	8520	8573	7995	8737
"350/250"	"	317000	0,092	29164	29164	7626	7673	7728	6127
прокат	"	31000	0,480	14880	14880	3792	3504	3792	3792
вальный	"	65377	0,034	2223	2223	557	553	553	560
валь и литье	"	17500	0,950	16625	16625	4109	4108	4204	4204
И Т О Г О:				146537	146537	36414	37131	36722	36270

Главный энергетик завода:




/Н. СЕРЕБРЯКОВ/

РАСЧЕТ

потребности и баланс воды на 1982 год по заводу "Сарканайс Металургс"

Назначение потребителей	Потребность воды по плану			Общая потребность в воде тыс. куб. м	Покрытие потребности в воде					
	Производство цехов потребителей воды		норма расхода на един. продукции		Наименование станции	получено воды по плану на 1982 год тыс. куб. м	В том числе по кварталам			
	Един. изм.	К-во					I	II	III	IV
мартенов. водв	т	498200	2,8	1395,0	1395,0	330,4	356,2	348,6	359,8	
- обр. вод.	"	-	27,2	13551,0	13551,0	3209,6	3459,8	3386,4	3495,2	
50" св. вод.	"	451000	2,7	1217,7	1217,7	306,7	308,6	287,8	314,6	
оборотн. в.	"	-	25,3	11410,3	11410,3	2874,1	2891,8	2697,0	2947,4	
350/250" - вода	"	317000	3,2	1014,4	1014,4	265,6	286,8	268,8	213,2	
обр. вод.	"	-	29,8	9446,6	9446,6	2473,4	2485,3	2503,3	1984,6	
рокатный вода	"	31000	4,5	139,5	139,5	35,5	33,0	35,5	35,5	
оборотная	"	-	<del>46,5</del>	<del>1441,5</del>	<del>1441,5</del>	<del>367,3</del>	<del>339,6</del>	367,3	367,3	
-свеж. вода	"	65377	3,2	209,2	209,2	52,4	52,1	52,1	52,6	
- обр. вод.	"	-	15,3	1000,2	1000,2	250,4	248,9	248,9	252,1	
аль и литье вод	"	17500	5,0	87,5	87,5	21,6	21,6	22,1	22,2	
	т.м <sup>3</sup>	2000	66,0	132,0	132,0	33,0	33,0	33,0	33,0	
Итого:				41045,0	41045,0	10220,0	10496,7	10250,8	10077,5	

Главный энергетик завода:



/Н. СЕРЕБРЯКОВ/


13

ТЕПЛОЭНЕРГИЯ

на коммунально-бытовые нужды на 1982 год.

наименование потребителей теплоэнергии	Един. измер.	Душевые	Примечан.
Мартеновский цех	Гкал	449	
Литейный цех	"	116	
Сортпрокатный цех	"	486	
Листопрокатный цех	"	221	
Метизный цех	"	249	
Наресиловой цех	"	90	
Механический цех	"	171	
Ремонтно-строительный цех	"	85	
Копровый цех	"	116	
Электроремонтный цех	"	60	
Энергетический цех	"	63	
Железнодорожный цех	"	175	
Автотранспортный цех	"	103	
В С Е Г О:	Гкал	2384	

Главный энергетик завода:



/Н. СЕРЕБРЯКОВ/

Проект плана на 1982 год  
ТРУД И КАДРЫ  
ПРОЕКТ ПЛАНА ПО ТРУДУ

Форма 23-ТЛ  
90036

14

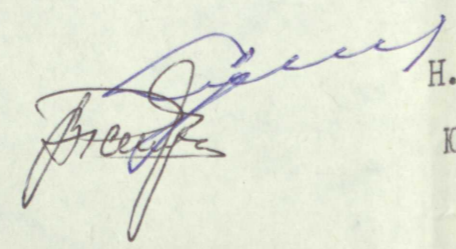
промышленных министерств и ведомств СССР и союзных республик (без строительства, проектных и геологоразведочных организаций и предприятий торговли и общественного питания по промышленности строительных министерств и ведомств по з-ду "Сарканыс металлурго"

А	Б	Г	Д	Е	1982 год (текущий период)									
					1981 г. отчёт		1982 год (текущий период)		1982 год (текущий период)		1982 год (текущий период)			
					План	Ожидаем. выполнен.	План	Ожидаем. выполнен.	План	Ожидаем. выполнен.	План	Ожидаем. выполнен.		
1	2	3	4	5	6	7	8	9	10	11	12	13		
Всего по заводу:														
Численность работников	чел.	1	90050	3715	3680	3683	3654	3697	3698	3701	3660	3690	3673	3686
Фонд зарплаты	т.руб	2	90069	8502,6	2239,5	2253,2	2078,8	2085,8	2110,2	2115,9	2079,0	2087,3	8507,5	85423
в т.ч. мероприятия по повышению зарплаты	"	102	90077	-	-	-	-	-	-	-	-	-	-	-
кроме того, премии и вознаграждения из фонда материального поощрения	"	3	90085	969,9	423,4	426,4	122,2	122,2	122,2	122,2	122,2	119,2	790,0	790,0
<b>Промышленность</b>														
Сварная продукция в оптовых ценах предприятий в I.О.1.82г.	"	5	10014	120383	30800	31120	31100	31160	30400	30430	29400	29490	121700	122200
% к предыдущему году	%	xxx	xxx	102,4	102,1	103,2	102,6	102,8	101,8	101,9	97,9	98,2	101,1	101,5
Производство продукции на одного работающ. IIII	руб.	xxx	xxx	36216	9319	9323	9554	9538	9268	9244	8963	8955	37104	37109
% к предыдущему году	%	xxx	xxx	x	x	x	x	x	x	x	x	x	102,5	102,5
% к I980 году:	"	104	xxx	x	x	x	x	x	x	x	x	x		
к пятилетнему плану	"	105	xxx	x	x	x	x	x	x	x	x	x		
к годовому плану	"												105,1	105,1
Темп прироста продукции за I квартал повышения производительности труда	"	xxx	xxx	100,0	100,0	100	100	100	100	100	100	100	100	100
Численность промышленно-производствен. персонала	чел.	6	10057	3324	3305	3318	3255	3267	3280	3292	3280	3293	3280	3293
Средняя зар. плата промышленно-производственного персонала	руб	xxx	xxx	2409	640	642	600	600	602	602	596	596	2439	2440
% к предыдущему году	%	xxx	xxx	101,4	x	101,3	x	101,5	x	101,3	x	100,8	x	101,3
Фонд заработной платы промышлен. произв. персонала	т.руб.	7	10065	8008,6	2116,0	2129,7	1952,0	1959,0	1976,0	1981,7	1956,0	1964,3	8000,0	8034,8
Траты на зар. плату IIII I руб. товарной (валовой) продукции	коп	xxx	xxx	6,6	6,9	6,8	6,3	6,3	6,5	6,5	6,7	6,6	6,6	6,6

А	Б	1	2	3	4	5	6	7	8	9	10	11	12	13
Кроме того, премии и вознаграждения из фонда материального поощрения	т.руб	8	10081	850,2	407,9	407,2	120,0	121,3	120,0	121,3	120,1	118,2	768,0	768,0
Фонд заработной платы, включая премии и вознаграждения из ФМП	"	9	10073	8858,8	2523,9	2536,9	2072,0	2080,0	2096,0	2103,0	2076,1	2082,5	8768,0	88028
Средняя заработная плата с учётом премий и вознаграждений из ФМП	руб	xxx	xxx	2665	763	765	637	637	639	639	633	632	2673	2673
% к предыдущему году	%	xxx	xxx	100,9	x	101,5	x	99,2	x	100,4	x	99,4	100,3	100,3
. Прочие хозяйства и организации - всего														
Численность работников	чел.	10	9015	391	375	365	399	399	418	418	380	380	393	393
Фонд заработной платы	т.р.	11	90166	494,0	123,5	123,5	126,8	126,8	134,2	134,2	123,0	123,0	507,5	507,5
в т.ч. на мероприятия по повышению зараб. платы	"	106	-	-	-	-	-	-	-	-	-	-	-	-
Кроме того, премии и вознаграждения из ФМП	"	12	90182	48,5	15,5	19,2	2,2	0,9	2,2	0,9	2,1	1,0	22,0	22,0
Детские учреждения:														
Контингент детей в садах и яслях	чел	16	70130	480	480	480	480	480	480	480	480	480	480	480
Норма персонала на 100 детских мест	"	xxx	xxx	25	25	25	25	25	25	25	25	25	25	25
Численность работников	"	17	70157	110	118	115	118	118	118	118	118	118	118	118
Средняя заработная плата	руб	xxx	xxx	1111	263	263	264	264	308	308	258	258	1093	1093
Фонд заработной платы	т.р.	18	70165	122,2	31,0	31,0	31,2	31,2	36,4	36,4	30,4	30,4	129,0	129,0
в т.ч. на мероприятия по повышению заработной платы	"	111	-	-	-	-	-	-	-	-	-	-	-	-
Жилищно-коммунальное хозяйство														
Среднегодовая жилая площадь	м2	19	67148	50097	50097	50097	50097	50097	50097	50097	53497	53497	51797	51797
Численность работников на 1000 кв.м. площади	чел.	xxx	xxx	2,4	2,0	2,1	1,9	1,9	1,9	1,9	1,9	1,9	1,9	1,9
Численность работников	"	20	67156	119	101	104	97	97	97	97	101	101	99	99
Средняя заработная плата	руб	xxx	xxx	1077	342	332	358	358	301	301	343	343	1343	1343
Фонд заработной платы	т.руб	21	67164	128,2	34,5	34,5	34,7	34,7	29,2	29,2	34,6	34,6	133	133
в т.ч. на мероприятия по повышению зараб. платы	"	112	-	-	-	-	-	-	-	-	-	-	-	-
Капитальный ремонт зданий и сооружений														
Объём работ	т.руб	22	30112	720,0	93,0	93,0	170,0	170,0	211,0	211,0	117,0	117,0	591,0	591,0
Выработка на 1 работника	руб	xxx	xxx	9000	1431	1431	2000	2000	2110	2110	1772	1772	7481	7481
в % к предыдущему году	%	xxx	xxx	-	-	-	-	-	-	-	-	-	-	-
Численность работников	чел	23	30155	80	65	65	85	85	100	100	66	66	79	79

А	Б	1	2	3	4	5	6	7	8	9	10	11	12	13
Средняя заработная плата	руб	xxx	xxx	1734	483	483	393	393	394	394	476	476	1716	1716
Фонд заработной платы	т.руб.	24	30163	138,7	31,4	31,4	33,4	33,4	39,4	39,4	31,4	31,4	135,6	135,6
т.ч. на мероприятия по вышению зарплат	"	113	-	-	-	-	-	-	-	-	-	-	-	-
Культурно-просветительные мероприятия														
Численность работников	чел	36		28	32	32	32	32	32	32	32	32	32	32
Средняя заработная плата	руб	xxx	xxx	1082	284	284	284	284	284	284	284	284	284	284
Фонд заработной платы	т.руб.	37		30,3	9,1	9,1	9,1	9,1	9,1	9,1	9,1	9,1	36,4	36,4
т.ч. на мероприятия по вышению заработной платы	"	118	-	-	-	-	-	-	-	-	-	-	-	-
Спортивный лагерь														
Численность работников	чел	40		4	2	2	4	4	8	8	2	2	4	4
Средняя заработная плата	руб	xxx	xxx	1275	250	250	350	350	387	387	250	250	1375	1375
Фонд заработной платы	т.руб.	4		5,1	0,5	0,5	1,4	1,4	3,1	3,1	0,5	0,5	5,5	5,5
т.ч. на мероприятия по вышению заработной платы	"	119	-	-	-	-	-	-	-	-	-	-	-	-
Другие организации														
Численность работников	чел.	93	90859	58	57	47	63	63	63	63	61	61	61	61
Средняя заработная плата	руб	xxx	xxx	1095	298	298	270	270	270	270	279	279	1115	1115
Фонд заработной платы	т.руб.	94	90867	63,5	17,0	17,0	17,0	17,0	17,0	17,0	17,0	17,0	68,0	68,0
т.ч. на мероприятия по вышению заработной платы	"	120	-	-	-	-	-	-	-	-	-	-	-	-
Фонд заработной платы работников нечисленного остава	"	96	91596	1,0	0,2	0,2	0,3	0,3	0,3	0,3	0,2	0,2	1,0	1,0

Директор завода  
Начальник ООТиЗ



Н.Н.Голодов  
Ю.С.Левашов



17

Проект плана на 1982 год

Форма № 24-Т 17

Труд и кадры

РАСЧЕТ

Код \_\_\_\_\_

повышения производительности труда по факторам  
по заводу "Сарканайс металурге"

Код \_\_\_\_\_

Дата и час

Составления \_\_\_\_\_

Заполняется ВЦ \_\_\_\_\_

	! № ! строка !	! изменение ! численности ! работников ! -уменьшение ! +увеличение ! / тыс.чел./	! изменение ! производительности ! труда ! -уменьшение ! +увеличение ! / %/	! заполняется ! ВЦ !
<b>А.В. ПРОМЫШЛЕННОСТИ, СТРОИТЕЛЬСТВЕ И СЕЛЬСКОМ ХОЗЯЙСТВЕ:</b>				
I. Повышение технического уровня производства - всего	I	- 20	+ 0,6	
в том числе:				
-механизация и автоматизация производственных процессов, внедрение передовой технологии	2	- 20	+ 0,6	
изменение конструкций и технических характеристик изделий, повышение качества продукции	3	-	-	
улучшение использования, внедрение новых более эффективных видов и замена потребляемого сырья, материалов, топлива и энергии	4	-	-	
II. Совершенствование управления, организации производства и труда - всего	5	- 29	+ 0,9	
в том числе:				
совершенствование управления производством	6	-	-	
повышение норм выработки и зон обслуживания	7	- 26	+ 0,8	
расширение поточного строительства и специализированного строительства	8	-	-	
сокращение потерь рабочего времени	9	- 3	+ 0,1	
сокращение потерь от брака	10	-	-	
III. Изменение объема и структуры производства - всего	11	- 49	+ 1,5	
в том числе:				
относительное изменение численности в связи с ростом объема производства	12	- 6 "	+ 0,2	
изменение внутриотраслевой структуры производства	13	- 13	+ 0,4	
кооперативных поставок, <i>изменение уд. веса попутн. полуфаб.</i>	14	- 30	+ 0,9	
Отраслевое и прочие факторы - всего	15	-	-	
в том числе:				
освоение новых предприятий /объектов-	16	-	-	
изменение природных условий и способов добычи полезных ископаемых	17	-	-	
повышение урожайности сельскохозяйственных культур и продуктивности животноводства-	18	-	-	
У. Повышение степени способности зданий и сооружений и расширение применения новых эффективных материалов -всего	19	-	-	
в том числе:				
повышение удельного веса крупнопанельного жилищного строительства	20	-	-	
расширение применения сборного железобетона в промышленном строительстве	21	-	-	
расширение крупноблочного монтажа строительных конструкций и оборудования	22	-	-	
расширение производства и применение эффективных строительных материалов	23	-	-	
Всего:	24	- 98	+ 3,0	
На пусковые объекты		+ 9	- 0,3	
Итого:		- 89	+ 2,7	

18

А

! I

! 2

! 3

! 4

НА ТРАНСПОРТЕ

Повышение технического уровня /внедрение электровозов, тепловозов, прогрессивных и высокопроизводительных судов, автомобилей, самолетов и вагонов, механизация транспортных процессов и трудоемких работ и др./	25	-	-
Улучшение организации транспортных процессов и труда /удлинение тяговых плеч, увеличение централизованных перевозок автотранспортом, вождение судов методом толкания, упрощение структуры управления, сокращение потерь рабочего времени, совмещение профессий и др./	26	-	-
Изменение структуры перевозок	27	-	-
Относительное уменьшение численности персонала в связи с увеличением объема перевозок	28	-	-

Начальник 400Тиз

Ю.С. Левашов

Баланс рабочего времени (одного рабочего при пятидневной неделе)  
на 1982 г.

19  
Форма 25-ТП

З-д "Сарканай Металургс"  
Наименов. производств. объединения (комбин.) предприятия -  
Лиепая Бривибас 95  
-----  
Местонахождение -----  
МЧМ -----  
отрасль -----  
ВПО "Союзметаллургпром"  
Министерство (ведомство) -----

Код (формы) : -----  
Код : -----  
Код : -----  
Код : -----  
Код : -----  
Заполняется  
министерством : -----  
Заполняется ВЦ : -----

Наименование показателей	Един. изм.	№ строк	Код	1981 г. (текущ. период) отчет	всего	1982 год				Запол- няется ВЦ
						в т.ч. по кварталам				
						I	II	III	IV	
А	Б	1	2	3	4	5	6	7	8	9
Календарный фонд времени	дни	001		365	365	90	91	92	92	
в том числе:	"									
- во нерабочих дней - всего	"	002		102	101	25	25	26	25	
в том числе:	"									
- различных	"	003		6	6	2	2	-	2	
- выходных	"	004		96	95	23	25	26	23	
из них:	"									
- календарных выходных дней (вторых отдыха в неделю)	"	005		44	44	10	11	13	10	
- во календарных рабочих дней	"	006		263	264	65	66	66	67	
- на работу - всего	"	007		34,4	34,4	8,7	8,6	8,6	8,5	
в том числе:	"									
- ежедневные и дополнительные отпуска	"	008		22,3	22,3	5,6	5,6	5,6	5,5	
- отпуска по учебе	"	009		0,4	0,4	0,1	0,1	0,1	0,1	
- отпуска в связи с родами	"	010		1,0	1,0	0,3	0,2	0,3	0,2	
- болезни	"	011		0,0	9,0	2,3	2,2	2,2	2,3	

формы	предпр.	место-нах.	отрасли	мини-стерст.	разре-за	№ листа	заполня-ется ми-нистерст-вом	заполня-ется ВЦ
К о д ы								

Наименование показателей	Един.изм.	№ строк	Код	1981г.	1982 г.				Заполня-ется ВЦ	
				отчет	всего	в том ч. по кварталам				
						I	II	III		IV
Б	Г	2	3	4	5	6	7	8	9	
еявки, разрешенные законом (выпол-дарств. обязанностей и др.)	дни	012		1,7	1,7	0,4	0,5	0,4	0,4	
разрешения администрации	"	013		-	-	-	-	-	-	
по отчету)	"	014		-	-	-	-	-	-	
ные простои (по отчету)	"	015		-	-	-	-	-	-	
горых дней отдыха, учитываемых	"	016		-	-	-	-	-	-	
очередных и дополнительных										
, как дней очередн. отпуска										
бочих дней в году	"	017		228,6	229,6	56,3	57,4	57,4	58,5	
ремени в связи с сокращением	часы	018								
бности рабочего дня - всего										
в т. числе:										
ятых на тяжелых и вредн. работах	"	019		-	-	-	-	-	-	
мящих материей	"	020								
ростков	"	021								
нутрисменных простоев	"	022		-	-	-	-	-	-	
продолжительность рабочего дня	"	023		8	8	8	8	8	8	
фонд рабочего времени одного	"	024		1828,8	1836,8	450,4	459,2	459,2	468,0	

Начальник ПЭО

*Ковалев*

Начальник ОСТ и З

*Григорьев*

" " 198 г.

Трудоемкость производственной программы на 1982 год

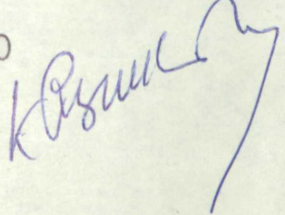
Форма 26-ТП


21

3-9 "Саркандоис металлургия"  
 Майв. с.с.р. 1. Мемонд, ул. Бривибас 95  
 М.С.С.С.Р.  
 ВПО "Союзметаллургпром"  
 Министерство (ведомство)

Код (формы) \_\_\_\_\_  
 Код \_\_\_\_\_  
 Код \_\_\_\_\_  
 Код \_\_\_\_\_  
 Заполняется \_\_\_\_\_  
 министерством \_\_\_\_\_  
 Заполняется ВЦ \_\_\_\_\_

Наименование основных видов продукции	един. изм.	№ строк	код про-дук-ции	1981 г.		1982 год				1982 г. В % к 1981 г.	заполняется ВЦ
				Отчет	Принятый план	в т.ч. по кварталам					
A	B	1	2	3	4	5	6	7	8	9	10
в слитках	тн	001		0,82	0,80	0,80	0,80	0,80	0,80	97,6	
ваgotовка	"	002		1,38	1,36	1,36	1,36	1,36	1,36	98,5	
осталь	"	003		15,30	15,00	15,-	15,-	15,-	15,-	98,0	
ой прокат	"	004		0,57	0,53	0,53	0,53	0,53	0,53	93,0	
а	"	005		0,65	0,62	0,62	0,62	0,62	0,62	95,4	
лист	"	006		7,24	7,20	7,20	7,20	7,20	7,20	99,4	
ьный лист	"	007		12,69	12,65	12,65	12,65	12,65	12,65	99,7	
аванный лист	"	008		18,05	18,-	18,0	18,-	18,-	18,-	99,7	
ока	"	009		3,30	3,17	3,17	3,17	3,17	3,17	96,0	
	"	011		9,50	9,21	9,21	9,21	9,21	9,21	96,9	
озяйственные	т.шт.	012		122,90	121,82	121,82	121,82	121,82	121,82	99,1	
оводковые	шт	013		137,50	128,-	128,-	128,-	128,-	128,-	93,1	
од	м <sup>3</sup>	014		27,39	27,27	27,27	27,27	27,27	27,27	99,5	
ое литье	т	015		11,55	11,45	11,45	11,45	11,45	11,45	96,5	
ое литье	"	016		49,55	49,00	49,-	49,-	49,-	49,-	98,9	
работы	т.р.	017		253,00	249,80	249,80	249,80	249,80	249,80	98,7	

Начальник ПЭО  К. Резников

Начальник ОТЗ  Ю. Левашов

22 ✓

Форма 27-III

Потребность в рабочей силе и источники ее обеспечения на 1982 год по заводу "Сарканайс металургс"

Латвийская ССР Лиеная, ул. Бривибас, 95

/местонахождение/  
/Министерство, ведомство/

Наименование показателей	!ед. !изм. !	! № !ст- !рок !	! к !о !д !	1981 год / 1982 год / планируемый год /							! 1982 г. ! в % к ! 1981 г. !	! заполняет ! ся ВЦ !
				! 1981 год ! текущий ! период ! фактич. !	! 1982 год ! план !	! в том числе ! по ! кварталам !				!		
						! I !	! II !	! III !	! IV !			
А	Б	01	02	03	04	05	06	06	08	09	10	
Численность/валовая/продукция	руб.	001		120383	121700	30800	31100	30400	29400	101,1		
к тому же, в % к предыдущему периоду	%	002	х		101,1	102,1	102,6	101,8	97,9	х		
работка на I работа	руб.	003		36216	37104	9319	9554	9268	8963	102,4		
к тому же, в % к предыдущему году	%	004	х		102,4	102,5	104,2	102,9	99,5	х		
численность работников	чел.	005		3324	3280	3305	3255	3280	3280	98,7		
в т.ч.: рабочих	чел.	006		2751	2707	2732	2682	2707	2707	98,4		
в % к численности работников	%	007		82,7	82,5	82,6	82,4	82,5	82,5	х		
Дополнительная потребность:												
рабочих-всего	чел.	008		470	480	87	123	165	105	102,1		
в том числе:												
прирост численности, замену выбывающих и в связи с окончанием срока договора или увольнением работ	чел.	009	-	-	50	-	-	50	-	-		
на замену выбывающих в связи с уходом в армию, на пенсию и по другим причинам предусмотренным законом	чел.	010		100	100	25	44	55	26	100,0		
на замену по собственному желанию	чел.	011		300	270	47	49	50	69	90,0		
в % к численности рабочих	%	012		10,92	9,94	1,71	1,79	1,82	2,51	91,0		
на замену уволенных прогул и другие нарушения трудовой дисциплины	чел.	013		70	60	15	30	10	10	85,7		
в % к численности рабочих	%	014		2,54	2,20	0,55	1,1	0,36	0,36	86,6		
Обеспечение дополнительной потребности рабочих:												
в том числе:												
окончания профессионально-технические учебные заведения	чел.	015		-	-	-	-	-	-	-		
общественного призыва молодежи и набора рабочих из числа военно-служащих, уволенных в запас	чел.	016		100	100	18	14	15	17	100,0		
организационного набора - всего	чел.	017		370	380	69	109	150	88	102,7		

" " 198\_\_ года

Начальник ПЭО

Начальник отдела кадров

Высвобождение рабочих и служащих в 1982 г.

Форма 28-ТП

23

завод "Сарканайс металлурге"

Код формы

Наименование произв. объедин. (комбината, предпр.)

Код:  
Код:  
Код:  
Код:

Лиеная, ул. Бривибас, 95

Местонахождение

Министерство черной металлургии

Отрасль

Заполняется  
министерством  
Заполняется ВЦ

Министерство (ведомство)

Наименование показателей

Един. изм.	№ строк	Код	198 I г.		1982 год				Заполняется ВЦ
			(текущий период факт.)	принятый план	в том числе по квартам				
			3	4	5	6	7	8	9

А

Б

1

2

факт.

4

5

6

7

8

9

ленность работников на начало плани-	чел.	001	3324	3280	3305	3255	3280	3280	
ода - всего									
е высвободж. работников по отдельным	"	002	4I	8I	8I	-	-	-	
нениям - всего									
сле:	"	003	40	8I	8I	-	-	-	
х	"	004	I	-	-	-	-	-	
их	"	005	-	-	-	-	-	-	
к категорий	"	006	-	-	-	-	-	-	
вание высвобождаемой числен. персонала:	"	007	4I	8I	8I	-	-	-	
нном предприятии									
едпр. и производств. единицах	"	008	-	-	-	-	-	-	
нного объединения	"	009	-	-	-	-	-	-	
едприятиях данного министерства	"	010	-	-	-	-	-	-	
едприятиях других министерств									

Начальник ПЭО

*Лаз*

Начальник ОТЗ

*Румянов*

" " 198\_\_ года

24

Форма 29 - III

Подготовка кадров и повышение квалификации работающих в 1982 г.

завод "Сарканайс металургс"

/наименование предприятия/

Латв. ССР, Лиепая, ул. Бривибас, 95

/местонахождение/

отрасль  
/Министерство, ведомство/

Код/формы/ 07.29.21.

код

код

код

код

заполняется

Министерством

заполняется ВЦ

наименование показателей	ед. изм.	№ строк	к о д	1981 факт.	1982 год план	1982 год в том числе по кварталам				заполняется ВЦ
						I	II	III	IV	
I	2	3	4	5	6	7	8	9	10	11
численность квалификационных рабочих на конец года/квартал/	чел.	001		363	382	382	382	382	382	
дополнительная потребность в квалифицированных рабочих - всего	"	002		385	450	71	101	192	86	
в том числе: на прирост численности	"	003		-	50	-	-	50	-	
замену выбывающих	"	004		385	400	71	101	142	86	
обеспечение дополнительной потребности за счет:										
переподготовки квалифицированных рабочих - всего	"	005		385	450	71	101	192	86	
в них: в школах передового опыта	"	006		-	-	-	-	-	-	
на курсах целевого назначения	"	007		-	-	-	-	-	-	
на производственно-технических курсах	"	008		265	280	40	80	95	65	
и другие курсы повышения квалификации	"	009		-	-	-	-	-	-	
закончивших учебные заведения Госпрофсбора СССР	"	010		-	-	-	-	-	-	
закончивших профессионально-технические учебные заведения	"	011		-	-	-	-	-	-	
дополнительная потребность в подготовке квалифицированных рабочих со стороны	"	012		120	170	31	21	97	21	
в том числе: в подготовке квалифицированных рабочих, включая переподготовку /стр. 002-012	"	013		385	450	71	101	192	86	
повышение квалификации работников в высших и средних специальных учебных заведениях	"	014		12	10	1	2	8	-	
в том числе: с отрывом от производства	"	015		-	-	-	-	-	-	
с отрыва от производства	"	016		12	10	1	2	8	-	
повышение квалификации ИТР	"	017		2	3	-	-	3	-	

Начальник ПЭО

*K. V. V. V.*

Начальник отдела кадров

*K. V. V. V.*





I	2	3	4	5	6	7	8	9
<u>Отделный цех</u>								
МОНТ механического оборудования почтовых станций тонкого вслеса	I30	IУ	5	2610	1940	670/0,2	34,5/25,7	Применение отраслевых т/о норм.
МОНТ механического оборудования станций тонкого вслеса	II0	I кв	5	2610	1940	670/0,3	34,5/25,7	Организация техн. мероприятий
Извлечение катушки проволоки	4	II кв.	6	22540	17550	4990/1,5	23,5/22,2	-"-
Сожжение проволоки		II кв.	1	3940	3070	870/0,2	23,4/22,1	-"-
Изготовка гвоздей (альтернат)	3	II кв.	2	6900	4930	1970/0,6	40,1/28,6	-"-
МОНТ деревянных ящиков	2	II кв.	1	3160	2460	700/0,2	23,5/22,2	-"-
Подготовка технологического инструмента для гвоздильных станков	I4	IУ кв	2	8380	5986	2400/0,6	40,1/28,6	-"-
Подготовка выгонцев	2	II кв.	4	5960	5360	600/0,3	11,2/10,1	-"-
Итого по цеху	273		26	56100	43230	12870/3,9	29,7/22,9	

1 2 1 3 1 4 1 5 1 6 1 7 1 8 1 9 1 10

Транспортный цех

Зачисл узна на кислородной или полного баллона, на его покупке у за- казчика и разгрузка пус- ков на кислородной станции)	I	III кв.	2	240	216	24/-	II, I/10,0	Устаревшая норма
---	---	---------	---	-----	-----	------	------------	------------------

того по цеху :	I		2	240	216	24/-	II, I/10,0	Устаревшая норма
----------------	---	--	---	-----	-----	------	------------	------------------

Эксплуатационный цех

Зачисл	8	IV	15	6888	6199	689/-	II, I/10,0	Повышение рас- ценки производит- ся одновременно с пересмотром норм.
--------	---	----	----	------	------	-------	------------	--

того по цеху	8		15	6888	6199	689	II, I/10,0	
--------------	---	--	----	------	------	-----	------------	--

Готовление троссов	II	I кв	I	3012	2710,8	301,2	II, I/10,0	Устаревшие нормы
Монт МИР-150	8	" "	6	6577,2	6379,9	197,3	3, I/3,0	" "
Монт номинц Н-475	I		5	236,0	224,2	11,8	5,3/5,0	" "
Монт номинц СКМЗ	I		5	273,6	259,9	13,7	5,3/5	" "
Мена пластин СТ "ТРИО"	I		4	199,6	189,6	10,0	5,3/5	" "
Мена пластин СТ "ДУС"	I		4	150,2	142,7	7,5	5,3/5	" "

	I	II	III	IV	V	VI	VII	VIII	IX	X
Ремонт дисковых ножинок	I	I кв.	5	210,0	199,5	10,5	5,3/5			Устаревшие нормы
Сборка конв. цепи	I	"	4	158,0	142,2	15,8	II, I/10			"
Замена манжет што- ков газорезки	I	"	4	270,6	257,1	13,5	5,3/5			"
Ремонт горизонт. цилиндра газорезки	I	"	4	180,6	171,6	9,0	5,24/5			"
Замена манжет цилин- др стана 250	I	"	2	95,2	90,5	4,7	5,2/5			"
Замена манжет ци- линдра ст. 400	I	"	2	158,8	150,8	8,0	5,3/5			"
Ремонт узлов возд. автомат.	74	"	2	480,0	432,0	48,0	II, I/10			"
Замена опытно- татист. норм на трасс. токарные	668	III кв.	16	592,8	563,2	29,6	5,3/5			"
Заготовка гильз кри- сталлизаторов на трогальном станке	5	II кв.	2	240,0	216,0	24,0	II, I/10			"
Токарная обработка каленчатых валов воздушных авто- матов	8	II кв.	4	400,0	380,0	20,0	5,3/5			"
Итого по цеху	784		70	13234,6	12510,0	724,6	5,8/5,5			"

I | 1 | 2 | 3 | 4 | 5 | 6 | 7 | 8 | % | 9

Ремонтностроительный цех

отные работы	60	Пкв. 2	2750	2200	550	12,5/20	Устаревшие нормы	
овельные работы	70	" 2	3300	3000	800	26,7/21,1	"	
лицовочные ра- боты	10	" 4	1600	1200	400	33,3/25	"	
готовление ре- зультатов	20	" 2	1920	1300	620	47,7/32,3	"	
цельные работы	15	IV 6	3240	3000	240	8/7,4	"	
Итого по цеху:			16	13310	10700	2610	24,3/19,6	"

Котловый

чинств крана №3	4	Кв. 2	6264	5976	288	4,8/4,6	"		
агада по перераб. аома	2	IVкв.32	91200	88920	2280	2,6/2,5	Улучшение условий труда		
Итого:			6	34	97464	94896	2568	2,7/2,6	"

Литейный цех

новщины-заказ-	39	Пкв. 27	1296	1137	159/0,08	13,98/12,3	Устаревшие нормы		
убинки литья	39	IV" 12	994	872	122/0,06	13,99/12,3	"		
Итого по цеху			78	39	2290	2009	281/0,14	13,98/12,3	"
Итого по заводу 1982 год			1408	509	886894,6	820725,0	66169,6/22,8	8,1/7,46	"

Начальник цеха



Д.С. Левашов

Снижение затрат на I руб. товарной  
продукции по основным технико-экономическим  
факторам в 1982 году

А	Ед-ца	№	1981 год	1982 г
	изме- рения	строк	отчёт	план
	Б	Г	2	3
			4	
Товарная продукция в сопоставимых предыдущим годом ценах	т.руб	001	94267	94400
в том числе: изменения стоимости товарной продукции, не связанные изменением объёма производства повышение качества, размещение производства и т.п.)	"	002	-	-
Товарная продукция за вычетом изменения стоимости по стр.002 (стр.001-стр.002)	"	003	94267	94400
Затраты на I руб товарной продук- ции по плану предыдущего года	коп	004	91,82	89,24
Себестоимость товарной продукции планируемого года, исходя из уров- ня затрат на I руб товарной про- дукции предыдущего года (стр.004х к стр.003)	т.руб.	005	86556	84243
Экономия в планируемом году, обус- ловленная:				
Г. Повышением технического уровня производства - всего (сумма строк 007-011)	т.руб.	006	-	-124
В том числе за счёт				
внедрения новой прогрессивной технологии, механизации и авто- матизации производственных про- цессов	"	007	-	-124
совершенствования применяемой техники и технологии производст- ва	"	008	-	-
улучшения использования и приме- нения новых видов сырья и материа- лов	"	009	-	-
изменения конструкции и техниче- ских характеристик изделий	"	010	-	-
прочих факторов, повышающих техни- ческий уровень производства	"	011	-	-

А	Б	2	3	4
Внедрением вычислительной техники т.руб.	012	-	-	
Улучшением организации производст- ва и труда - всего (сумма строк 014-021)	013	-347	-76	
том числе за счёт:				
вершенствования организации и управ- ления производством	014	-181	-150	
сокращения административно-управлен- ских расходов	015	-13	+4	
сокращения организации труда	016	-	-	
сокращения использования основных фондов	017	-	-	
сокращения материально-технического оборудования и использования мате- риальных ресурсов	018	-153	+70	
сокращения транспортных расходов	019	-	-	
ликвидации излишних затрат и потерь очных факторов, повышающих уровень организации производства	020	-	-	
	021	-	-	
Изменением объёма и структуры продукции - всего (сумма 023-026)	022	-368	-43	
том числе за счёт:				
несистематического изменения условно- постоянных расходов	023	-178	-40	
несистематического уменьшения аморти- ционных отчислений	024	-32	+47	
изменения структуры (номенклатуры ассортимента) продукции	025	-158	-50	
повышения качества продукции	026	-	-	
Улучшением использования при- родных ресурсов	027	-	-	
Отраслевыми и прочими факторами - всего (сумма строк 029-032)	028	-1154	-	
том числе за счёт:				
водо и освоения новых цехов, произ- водственных единиц и производств	029	-	-	
подготовки и освоения производства действующих соединений и на предприятиях	030	-	-	

32 ✓

А	Б	Г	2	3	4
менения размещения производ-	т.руб	031	-	-	
а	"	032	-1154	-	
менения условий оплаты за купной эл.энергии)					
го экономии (сумма строк .012,013,022,027,028	"	033	-1869	-243	
стоимость товарной продукции планируемого года в ценах и усло- вях предыдущего года	"	034	84687	84000	
р.005-стр.033					
ратн на I руб тов.прод.в ценах условиях сопоставимых с преды- дущим годом (стр.034:стр.001)	коп	035	89,84	88,99	
менение затрат на I руб товарной продукции(стр.035:стр.004)x100-100	%	036	-2,16	-0,28	
к плану предыдущего года					
ельный вес отдельных элементов в сумме затрат предыдущего года	%	037	100,0	100,0	
менение затрат по элементам в пла- нуемого году в % к итогу (стр.036x стр.037:100)	"		-2,16	-0,28	
менение цен и условий в планируе- мом году, влияющих на себестоимость товарной продукции	т.руб	039	-563	+10590	
том числе:					
менение цен на потребляемые ресурсы, материалы, топливо и энергию	"	040	-	+10423	
менение условий оплаты труда (со страхования 10%)	"	041	-	+167	
очие изменения условий в плани- руемом году (письмо № 01-350 от 04.81 г.ВПО)	"	042	-563	-	
себестоимость товарной продукции в ценах и условиях планируемого года (стр.034+стр.039	"	043	84124	94590	
товарная продукция в ценах пла- нируемого года	"	044	94267	121700	
затраты на I руб товарной продук- ции в ценах и условиях планируе- мого года (стр.043: стр.044)x100	коп	045	89,24	77,73	

Начальник планового отдела

КРВШ



С М Е Т А

общезаводских расходов в 1982 году

	№	Отчет	План	по кварталам			
				1981 г.		1982 г.	
				I	II	III	IV
А	Б	01	02	03	04	05	06
<b>1. РАСХОДЫ НА УПРАВЛЕНИЕ ПРЕДПРИЯТИЕМ</b>		560	✓ 560	140	140	140	140
плата аппарата управления предприятием	001	268,5	✓ 275,4	69	69	69	68,4
проездки и перемещения	002	19	✓ 19	4	5	5	5
содержание пожарной, военизированной и сторожевой охраны	003	70	✓ 63	16	15	16	16
прочие расходы	004	194,5	✓ 194,6	49	49	48	48,6
расходы на содержание вышестоящих организаций	005	8	✓ 8	2	2	2	2
<b>2. ОБЩЕХОЗЯЙСТВЕННЫЕ РАСХОДЫ</b>		1540	✓ 1374	344	343	344	343
содержание прочего общезаводского персонала	006	88	✓ 88	22	22	22	22
замена основных средств	007	289	✓ 290	72	73	72	73
содержание и текущий ремонт зданий, сооружений и инвентаря общезаводского назначения	008	534	✓ 335	84	83	84	84
расходы на проведение испытаний, опытов, исследований, содержание общезаводских лабораторий, расходы на изобретательство и научно-исследовательские усовершенствования	009	436	✓ 447	III	II2	II2	II2
расходы на оплату труда	010	20	✓ 20	5	5	5	5
расходы на оплату труда персонала	011	23	✓ 23	6	6	6	5
расходы на приобретение набора рабочей силы	012	I	✓ I	I	-	-	-
прочие расходы	013	149	✓ 170	43	42	43	42
<b>3. СБОРЫ И ОТЧИСЛЕНИЯ</b>							
сборы и прочие обязательные отчисления	014	69	✓ 106	26	27	26	27

34

А	Б	01	02	03	04	05	06
ВНЕЗАБОДСКИЕ НЕПРОИЗВОДИТЕЛЬНЫЕ РАСХОДЫ							
от простоев	015	-	0	0	0	0	0
от порчи материалов и продукции при хранении на складах	016	-	0	0	0	0	0
за материалы и продукции на заводских складах	017	-	0	0	0	0	0
за вычетом скидок по косинусу "фи"	018	-	0	0	0	0	0
расходы	019	9	0	0	0	0	0
	020	2178	2040	510	510	510	510

Начальник планового отдела

*К. Резников*

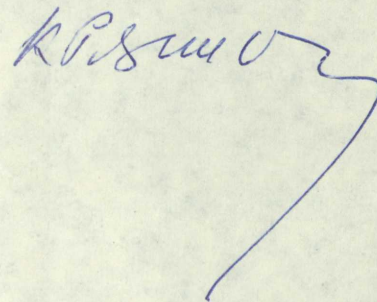
К. Резников

## Смета внепроизводственных расходов в 1982 году

/тыс. руб./

	! № строки	! 1981 г. отчет	! 1982 г. план	! по кварталам			
				! I	! II	! III	! IV
А	! Б	! 01	! 02	! 03	! 04	! 05	! 06
Расходы на тару и упаковку изделий на складах готовой продукции	001	48	55	15	15	15	10
Расходы на транспортировку продукции	002	203	215	55	55	55	50
Комиссионные сборы	003	-					
Прочие расходы по сбыту	004	280	290	70	75	70	75
Итого:		531	560	140	145	140	135

Начальник ПЭО



К. Резников

36

ОБЩЕЗАВОДСКИЕ РАСХОДЫ ПО ЗАВОДУ  
"САРКАНАЙС МЕТАЛУРГС" НА 1982 ГОД

Наименование статей расходов	: Отчет : План	
	: 1981 г. :	: 1982 г. :
2	3	4
рабочая плата аппарата управления предприятием	268,5	275,4
служебные командировки работников	18,7	19
содержание легкового транспорта	11,2	13,7
служебные разъезды	0,3	0,3
офисные, типографские, почтово-телеграфные и телефоны и стоимость услуг машиносчетной станции	116,7	89,7
содержание зданий и помещений заводоуправления	1,0	3,9
отчисления соцстраху по зарплате, учтенной по статье I	33,0	45
содержание персонала неуправленческого характера	87,9	88
содержание зданий, сооружений, инвентаря, общезаводского назначения	526,2	320
кущий ремонт зданий и сооружений и инвентаря общезаводского назначения	8,7	15
организация основных средств общезаводского характера	288,7	290
производство испытаний, исследований и содержание общезаводской лаборатории	406,2	417
расходы на изобретательство и техусовершенствование	27,6	30
расходы на охрану труда (некапитального характера), производимые для общезаводской цели	14,6	20
содержание пожарной, военизированной и сторожевой охраны и ГО и ДОСААФ	102,4	105
подготовка кадров	165	23
организационный набор рабочей силы	1,2	1
арплата рабочих общезаводских складов	43,4	49
расходы на служебные командировки и неуправленческого персонала	10,9	9
суммы 0,15 % отчислений от фонда з/платы работников предприятия, перечисленные профсоюзной организацией	12,6	13
премии управленческому персоналу за экономию топлива и электроэнергии	-	-

37

	2	3	4
числения соцстраху по зарплате, кроме показ.		48,9	79
очие		8,4	14
логи, сборы и прочие обязательные отчисления и расходы		66,6	106
взноски и скидки по косинусу "Фи"		-	-
страховые взносы по несчастным случаям		8,7	-
компенсация от сокращения АУР		49,5	14
Итого общезаводских расходов		2178,4	2040
в том числе по кварталам:			
		I - 510	
		II - 510	
		III - 510	
		IV - 510	
		-----	
		год - 2040	

начальник планового отдела

*К.Т. Резников*

К.Т. Резников

СМЕТА ЗАТРАТ НА ПРОИЗВОДСТВО НА 1982 ГОД

А	№	1981 г.	1982 г.	по кварталам			
		отчет	план	I	II	III	IV
Б	Б	1981 г.	02	03	04	05	06
основные материалы (за вычетом отходов)	001	66379	63686	17096	17113	15667	13810
ельные материалы	004	5749	5540	1370	1375	1390	1405
о стороны	005	5847	5532	1397	1323	1384	1428
о стороны	006	2671	2792	700	705	695	692
я плата (основная и дополнительная)	007	8009	8000	2116	1952	1976	1956
я на социальное страхование	008	801	800	212	195	198	195
ия основных фондов	009	5224	5388	1345	1347	1348	1348
ежные расходы	010	3535	3550	850	890	875	935
рат на производство	011	98215	95288	25086	24900	23533	21769
а работы и услуги не включаемые в валовую (вычитаются)	012	1391	1316	325	325	333	333
остатков расходов будущих периодов	014	0	0	0	0	0	0
себестоимости остатков незавершенного тва, полуфабрикатов, инструментов и при-ий собственной выработки, не включаемых продукцию (для предприятий, где по дей-положениям изменения остатков незавершен-водства в валовую продукцию не включаются	015	-	-	-	-	-	-
ость валовой продукции	017	96824	93972	24761	24575	23200	21436
себестоимости остатков незавершенного тва и инструментов собственной выработки	018	- 83	- 58	+ 51	+ 40	- 60	- 89
твенная себестоимость товарной продкции	019	96907	94030	24710	24535	23260	21525
водственные расходы	020	558	560	140	145	140	135

А	Б	01	02	03	04	05	06
себестоимость товарной продукции	021	97465	94590	24850	24680	23400	21660
ия продукция	023	120383	121700	30800	31100	30400	29400
(+), убытки (-) от производства й продукции	024	+ 22918	+ 27110	+ 5950	+ 6420	+ 7000	+ 7740
на I руб. товарной продукции, коп.	025	80,96	77,73	80,68	79,36	76,97	73,67

Начальник планового отдела

*К. Резников*

К. Резников





41

А	Б	01	02	03	04	05	06
<u>II. Прибыль от реализации продукции основной деятельности</u>							
Прибыль от реализации в ценах, принимаемых для определения объема реализуемой продукции (стр.008 - стр.009)	012	22702	26740	5580	6420	7000	7740
Разница между ценами, принимаемыми для определения объема реализуемой продукции, и ценами реализации	013	-	-	-	-	-	-
Чистая прибыль (убытки) от реализации продукции основной деятельности	024	22702	26740	5580	6420	7000	7740
<u>III. Прибыль (убытки) от прочей реализации продукции, работ, услуг не включенных в объем продукции основной деятельности</u>							
Прибыль (убытки) от реализации продукции не промышленного характера	028	-	-	-	-	-	-
Прибыль (убытки) от реализации сверхнормативных и излишних материальных запасов	029	-	-	-	-	-	-
Прибыль (убытки) от реализации транспортной тары (стоимость тары, взимаемая с потребителей сверх оптовой цены, включающей 100 % стоимости тары)	031	-	-	-	-	-	-
Прибыль (убытки) от прочей реализации	033	-	-	-	-	-	-
<u>Прибыль (убытки) от внеоперационных операций</u>		22702	26740	5580	6420	7000	7740
Прибыль (убытки) от операций с тарой	034	-	-	-	-	-	-
Прибыль (убытки) от операций с тарой	035	248	-	-	-	-	-
Прибыль (убытки) от операций с тарой	036	248	-	-	-	-	-
<u>Прибыль от промышленной деятельности - всего (стр.024 + стр.033 + стр.036)</u>	037	22950	26740	5580	6420	7000	7740
Изменение прибыли к предыдущему году %	038	0	116,5	0	0	0	0

А

Б :

01

02

03

04

05

06

VI. Рентабельность производства

Числовая прибыль	040	22950	26740	5580	6420	7000	7740
Чегодовая стоимость производственных фондов:							
определения общей рентабельности	041	78080	80897	0	0	0	0
определения расчетной рентабельности	042	770	77425	0	0	0	0
рентабельность (стр.040 : стр.041) %	043	29,39	33,05	0	0	0	0
числовая прибыль для определения расчетной рентабельности	044	-	-	0	0	0	0
рентабельность (стр.044 : стр.042) %	045	-	-	0	0	0	0

Начальник финансового отдела

Начальник планового отдела *Кавычу*

43

ОБЪЕДИНЕННЫЙ ЦЕНТРАЛЬНЫЙ  
(Формы 4I-III-4B-III)

Форма 4I-III

Код (Формы) 10.41.21

Баланс доходов и расходов на 1982 год

Предприятие п/я М-5172

Код  
Код  
Код  
Код

(Наименование провоз договорного объединения (комбината), предприятия)

г. Лиепая, Латв. ССР

Местонахождение

Заполняется  
или  
Заполняется  
или

Отрасль

Министерство черной метал. СССР

Министерство (ведомство)

Наименование показателей

Единица измерения

Код

1982 год  
в том числе по кварталам  
I II III IV

Заполняется  
или

I. Доходы и поступления средств тыс. руб.

Наименование	Единица измерения	Код	1982 год	I	II	III	IV
Налог с оборота	руб.	001	659	170	168	163	158
Налобль - всего	руб.	002	26740	5580	5920	7000	8240
в том числе:							
налобль от реализации товарной продукции	руб.	003	26740	5580	5920	7000	8240
	руб.	004					
	руб.	005					
	руб.	006					

44

1 2 3 4 5 6 7 8 9 10 11 12 13 14 15 16 17 18 19 20 21 22 23 24 25 26 27 28 29 30 31 32 33 34 35 36 37 38 39 40 41 42 43 44 45 46 47 48 49 50 51 52 53 54 55 56 57 58 59 60 61 62 63 64 65 66 67 68 69 70 71 72 73 74 75 76 77 78 79 80 81 82 83 84 85 86 87 88 89 90 91 92 93 94 95 96 97 98 99 100

Затратами (прибыль) от снижения себестоимости отчастильно- монтажных работ, выполняемых квалифицированным способом	тыс. руб.	007	16	4	4	4	4
Затратами от снижения себестоимости капитального ремонта, выполняемого квалифицированным способом	"	008	215	32	57	68	58
"	"	009					
Амортизационные отчисления — всего	"	010	5720	1390	1400	1450	1480
В том числе:							
на капитальные вложения	"	011	(3200)	(780)	(780)	(810)	(830)
на капитальный ремонт	"	012	(2520)	(610)	(620)	(640)	(650)
Небалансация внутренних ресурсов в капитальном строительстве	"	013	-87	-345	+51	+136	+71
Прарост устойчивых пассивов	"	014	39	9	10	11	9
Купование малоценного инвентаря, инструмента и запасных частей, приобретаемых за счёт капитальных вложений	"	015					
Высвобождение от реализации товаров Фонд развития производства счета	"	016	1900	460	465	480	495

45

Доходы из прочих источников, направляемые на финансирование капитальных вложений и других плановых затрат

чис. руб. 017

Средства фонда развития производства, направляемые на техническое перевооружение и реконструкцию действующих предприятий

" " 018

Остатки свободных средств фонда соц. культ. мероприятий

" " 019

I50

38

38

37

37

Поступления средств:

а) за счёт отчислений от стоимости продукции - всего

" " 020

47

II

I2

I2

I2

в том числе:

на научно-исследовательские работы

" " 021

на подготовку кадров

" " 022

прочие

" " 023

б) по договорам на научно-исследовательские работы

" " 024

в) от родителей на содержание детских садов и яслей

" " 025

47

II

I2

I2

I2

46

Изменение размера временно свободных средств фондов экономического стимулирования, направляемых на финансирование основных затрат	тыс. руб. 026	320	83	72	82	83
Поступления средств от выходящей организации в порядке перераспределения прибыли - всего	" " 027	-	-	-	-	-
В том числе отчисления из административного фонда развития науки и техники	" " 028	30	7	8	7	8
	" " 029					
Поступления средств от выходящей организации в порядке перераспределения амортизационных отчислений - всего	" " 030	+1028	-9	+884	-122	+275
на полное восстановление основных фондов	" " 031					
на капитальный ремонт	" " 032	+480	-	+500	-10	- 10
-аморт. на капит. влож. центр.		-517	-46	+121	-277	- 315
- амор. на капит. вложения		+856	+ 46	+305	+208	+297
оборотных средств		+209	- 9	-42	-43	+303

47

1 2 3 4 5 6 7 8 9 10 11 12 13 14 15 16 17 18 19 20 21 22 23 24 25 26 27 28 29 30 31 32 33 34 35 36 37 38 39 40 41 42 43 44 45 46 47 48 49 50 51 52 53 54 55 56 57 58 59 60 61 62 63 64 65 66 67 68 69 70 71 72 73 74 75 76 77 78 79 80 81 82 83 84 85 86 87 88 89 90 91 92 93 94 95 96 97 98 99 100

Поступления средств от внешне-  
оточной организации в порядке  
перевыделенная отчисления  
от собственности продукция-  
вого

тыс. руб. 033

В том числе на научно-иссле-  
довательской работы

" " 034

Резерв на выплату вознаграгр.  
за выслугу лет

" " 035

200 50 50 50 50

" " 036

Прочие доходы и поступления -  
- всего (экономия от АУФР)

" " 037

14 4 3 4 3

- плата за воду

" " 038

46 12 12 10 12

Итого доходов и поступлений  
средств

039 37037 7496 9154 9392 10995

I. Расходы и отчисления средств

Государственные капитальные  
вложения

" " 040

4330 900 1386 1027 1017

В том числе на техническое  
переоборудование и реконструкцию  
действующих предприятий

" " 041

Износ нормативов собственности,  
зачислены средств

" " 042

345 - - - 345

	I	II	III	IV	V	VI	VII	VIII
Исполнение недостатка собственных оборотных средств	тыс. руб. 043							
Взносы на капитальный ремонт	"	"	044	3000 (110)	610 (20)	1120 (30)	630 (35)	640 (25)
Убытки - всего	"	"	045					
Из них:								
а) от реализации продукции	"	"	046					
б) по прочим видам деятельности	"	"	047					
Расходы на покрытие убытков жилищно-коммунального хозяйства	"	"	048	460	125	100	90	145
Отчисления:								
а) в фонд материального поощрения	"	"	049	790	195	195	200	200
б) в фонд социально-культурных мероприятий и жилищного строительства	"	"	050	320	80	80	80	80
в) в фонд развития производства - всего	"	"	051	1900	460	465	480	495
В том числе за счёт:								
прибыли	"	"	052					
амортизационных отчислений	"	"	053	(1900)	(460)	(465)	(480)	(495)
в фонд от реализации имущества и прочих доходов	"	"	054	2	-	I	-	I



1 2 3 4 5 6 7 8

а) в единый фонд развития науки и техники тыс.руб. 055  
 б) фонд внедрения " " 056  
 в) в резерв по оказанию финансовой помощи " " 057

Фонд поощрения за создание и внедрение новой техники на основе новой техники " " 058 23 5 6 6 6

Отчисления в Еф.РНТ на кадры " " 059 30 7 8 7 8

Возмещение разницы между закупочными и розничными ценами " " 060 9 2 2 3 2

Операционные расходы - всего " " 061

в том числе на изобретательство " " 062

прочие " " 063

Расходы по хозяйственному содержанию зданий, помещений, сооружений, садов, парков и пионерских лагерей " " 064 85 19 21 22 23

Прибыль, остающаяся в распоряжении хозяйства - всего " " 065

Возмещение временно свободных средств фондов экономического стимулирования " " 066 362 362

Затраты, возмещаемые сверх сметной стоимости

357 77 90 100 90

Балансе в подкоманде направи-  
ленку на капитальные вложения  
всего

умс. руб. 367

В том числе:

- затраты на кап. ремонт " " 068

(222) (52) (55) (55) (60)

выполняемый хоз. способом " " 069

(135) (25) (35) (45) (30)

затраты по стр.монтажным рабо-  
там, выполняемым хоз. способом " " 070

Амортизационные отчисления,  
Выплата вознаграждения  
за выслугу лет

200 200

Отчисления вышестоящей органи-  
зации, в порядке децентрализова-  
ния:

прибыли - всего " " 072

амортизационных отчислений,  
предназначенных на капиталь-  
ные вложения " " 073

амортизационных отчислений,  
предназначенных на капитальный  
ремонт (в резерв) " " 074

от себестоимости продукции -  
всего " " 075

В том числе:

на научно-исследовательские  
работы " " 076

	А	Б	В	Г	Д	Е	Ж	З	И
на подготовку кадров	Чис. руб	077							
на освоение новой техники	" "	078							
Расходы на содержание детских дошкольных учреждений	" "	079	264	64	65	69	66		
Прочие расходы	" "	080	187	44	45	49	49		
- на научно-исследовательские работы	" "	081	30	7	8	7	8		
Плата за воду	" "	082	23	6	6	5	6		
Итого расходов и отчислений	" "	083	12717	3163	3598	2775	3181		
М. Кредитные взаимоотношения									
Получение кредитов									
Долгосрочный кредит банка на государственные капитальные вложения	" "	084							
в том числе на техническое перевооружение и реконструкцию действующих предприятий	" "	085							
Кредит на выполнение недостающих оборотных средств	" "	086							
	" "	087							
Итого кредитов	" "	088	-	-	-	-	-	-	-

57

52

А Б III 2 I 3 I 4 I 5 I 6 I 7 I 8

Категория	Уч. руб.	III	2	I	3	I	4	I	5	I	6	I	7	I	8
Затраты на погашение задолженности по судам Банка, полученные в финансовом и государственном материальном отношении	089														
В том числе судьи на техническое оборудование и реконструкцию	090														
Затраты на погашение кредитов, полученных на погашение задолженности собственными оборотными средствами	091														
	092														
Затраты по уплате процентов и пользованию банковским кредитом	093	44	II	II		II		II		II		II		II	
В том числе погашение кредитов и уплата процентов за пользование кредитами	094	44	II	II		II		II		II		II		II	
Всего доходов и поступлений бюджета, включая кредиты (039, 083)	095	37037	7496	9154		9392				10995					
Всего расходов и отчислений бюджета, включая погашение кредитов (083, 094)	096	12761	3174	3609		2786				3192					

13

I B I I 2 I 3 I 4 I 5 I 6 I 7 I 8

Противоположные расходы на дохода-  
ми, с учетом кредитных взаимот-  
помощий (098-096) тыс. руб. 097

Презентация доходов и расхо-  
дами с учетом кредитных взаи-  
мощностей (098-096) " " 098 24276 4322 5545 6606 7803

IV. Взаиморасчеты с бюджетом

Платежи в бюджет /плата за фонды/" 099 4740 II70 II80 II90 I200

Налог с оборота " " 100 659 I70 I68 I63 I58

фиксированные (рекламные) платежи " " 101

налоги с остатков имущества при-  
были " " 102 19176 3046 4272 5342 6516

прочие платежи в бюджет: " " 103 60 I6 I5 I4 I5

" " 104

Итого платежей в бюджет " " 105 24635 4402 5635 6709 7889

Ассигнования на бюджет:  
на государственные капиталь-  
ные вложения " " 106

на операционные расходы " " 107

В том числе:  
на приобретение " " 108

" " 109

54

			1	2	3	4	5	6	7	8
на научно-исследовательские работы	Бюджет	110								
на содержание детских школьных учреждений	"	111	217	53	53	57			54	
прочие расходы	"	112								
	"	113								
из ассигнований из бюджета	"	114								
	"	115	217	53	53	57			54	
Превышение платежей в бюджет над ассигнованиями из бюджета (105-116)	"	116	24418	4349	5582	6652			7835	
Превышение ассигнований из бюджета над платежами в бюджет (116-105)	"	117	-	-	-	-			-	
Общий объем финансовых ресурсов всего доходов, поступлений средств, кредитов банков и ассигнований из бюджета (005+116)	"	118	37396	7576	9244	9495			11081	
Всего расходов, отчислений средств, погашение кредитов и платежей в бюджет (006+105)	"	119	37396	7576	9244	9495			11081	

55

А Б В Г Д Е Ж З И Й К Л М Н О П Р С Т У Ф Ц Ч Ш Щ

## СПРАВОЧНО:

Объём реализованной продукции в фактических оптовых ценах предприятия	тыс. руб. I20	121000	30100	31100	30400	29400
Объём реализованной продукции по полной себестоимости	" " I21	94260	24520	25180	23400	21160
Стоимость основных производственных фондов и нормируемых оборотных средств, применен для расчёта общей рентабельности производства	" " I22	70695	70090	70285	70585	71820
Рентабельность общая	% I23	33,0	6,9	7,4	8,7	10,0
Рентабельность расчётная	% I24					
Норматив собственных оборотных средств (на конец соответствующего периода)	тыс. руб. I25	10277	10234	10234	10234	10407
		10579				

192 г.

Директор завода

Начальник финансового отдела

*Кодкин*

МЕРОПРИЯТИЯ ПО ОХРАНЕ ПРИРОДЫ И РАЦИОНАЛЬНОМУ  
ИСПОЛЬЗОВАНИЮ ПРИРОДНЫХ РЕСУРСОВ В 1982 г.

Форма 54-ТП

Код  
(Формы) 12.54.21.  
Код  
Код  
Код  
Код  
Заполн. Минист.  
Заполн. ВЦ

Мероприятие	Един. изм.	№ строка	Код	Цель работ и место внедрения	Головной ис-полнит. и соисполнит.	Сроки		Сметная стоим. т.руб.	Выполнено на I.01.82	Плано-вые за-траты на 1982г.	Ввод мощностей в 1982 г.				Заполняется ВЦ		
						начало работ	окончание работ				по пятилетнему плану	по годовому плану	В т.ч. по кварталам				
А	Б	1	2	3	4	5	6	7	8	9	10	11	12	13	14	15	16
Рациональное использование водных ресурсов.																	
Плывущий водоем		001		Северная часть Лиепайского озера.	ПМК-16 г. Айзпите	1972г.	за пре-делами 1985г.	5000	570	80	80	80	20	20	20	20	
очистных соору-жений, подключение новых стоков вод-ным очистным сооружениям.				Паросил. цех.	З-д "Прогресс" г. Бердичев	1982г.	1982г.	24,6	-	24,6	-	24,6	-	8	8	8,6	
Листопрок. цех				Листопрок. цех	Завод	1980г.	1982г.	31,0	26,0	5	-	5	-	-	5	-	
Паросил. цех.				Паросил. цех.	Завод	1982г.	1982г.	10,8	-	10,8	-	10,8	10,8	-	-	-	
душного бассейна.		002		Мартен. цех.	Завод	1982г.	1982г.	88,0	-	88,0	-	88,0	-	44	44	-	
дымового тракта ской печи № 3 до электрофильтра				Мартен.ц.	"Энергочермет" г. Череповец, завод	1982г.	1983г.	100	-	36,0	-	36,0	-	-	18	18	
электрофильтра до заменой дымососа Д-20х2				"-"	"-"	1982г.	1982г.	3,1	-	3,1	-	3,1	3,1	-	-	-	

Директор завода

Н.Н.Голодов

Главный энергетик завода

Н.И.Серебряков





А	Б	01	02	03	04	05	06	07	08	09	10
Процент улавливаемых и обезвреживаемых вредных веществ от общего количества вредных веществ, отходящих от всех стационарных источников загрязнения	%	051	38,60	38,60	39,84	38,60	38,60	38,60	38,60	38,60	38,60
в том числе: твердые	%	052	85,00	85,00	83,64	85,00	85,00	85,00	85,00	85,00	85,00
газообразные и жидкие	%	053	0	0	0	0	0	0	0	0	0
Количество вредных веществ, выбрасываемых стационарными источниками загрязнения в атмосферу	т. тонн год	059	2,700	2,700	2,718	2,700	0,675	0,675	0,675	0,675	0,675
в том числе: твердые	"	060	0,300	0,300	0,352	0,300	0,075	0,075	0,075	0,075	0,075
газообразные и жидкие	"	061	2,400	2,400	2,366	2,400	0,600	0,600	0,600	0,600	0,600
Количество вредных веществ, поступающих на очистные сооружения	"	067	2,000	2,000	2,152	2,000	0,500	0,500	0,500	0,500	0,500
в том числе: твердые	"	068	2,000	2,000	2,152	2,000	0,500	0,500	0,500	0,500	0,500
газообразные и жидкие	"	069	-	-	-	-	-	-	-	-	-
Из поступивших на очистку вредных веществ выброшено в атмосферу	"	075	0,300	0,300	0,352	0,300	0,075	0,075	0,075	0,075	0,075
в том числе: твердые	"	076	0,300	0,300	0,352	0,300	0,075	0,075	0,075	0,075	0,075
газообразные и жидкие	"	077	-	-	-	-	-	-	-	-	-
Из общего количества улавлив. обезвреженных вредных веществ утилизировано	"	083	-	-	-	-	-	-	-	-	-
Снижение (-), увеличение (+) количества вредных веществ, выбрасываемых в атмосферу по отношению к предыдущему году		084	+0,052	+0,052	+0,070	+0,052	+0,013	+0,013	+0,013	+0,013	+0,013

Директор завода

Н.Н.Голодов

Главный энергетик

Н.Серебряков

ПЛАНОВАЯ ПОЛНАЯ СВЕТОСТОИМОСТЬ ТОВАРНОЙ ПРОДУКЦИИ  
НА 1982 ГОД С РАЗБИВКОЙ ПО КВАРТАЛАМ

59

Ед. изм.	1982 год				I квартал			II квартал			III квартал			IV квартал		
	товарн. выпуск	полная с/стоим.		товарн. выпуск	полная с/стоим.		товарн. выпуск	полная с/стоим.		товарн. выпуск	полная с/стоим.		товарн. выпуск	полная с/стоим.		
		на единицу	на к-во т.р.		на единицу	на к-во тр.		на единицу	на к-во тр.		на единицу	на к-во тр.				
I	2	3	4	5	6	7	8	9	10	11	12	13	14	15	16	17
<b>Готовые изделия</b>																
Г - всего	т.т.	731,5	III-32	81430	187,7	III-19	20871	188,3	III-10	20921	181,5	III-95	20319	174,0	III-03	19319
прокат - всего	"	709,6	I09-15	77454	181,9	I08-87	19803	183,2	I09-12	19990	176,0	I09-73	19312	168,5	I08-90	18349
стальная	"	69,9	I03-87	7261	17,6	I04-75	1844	17,8	I02-11	1818	16,6	I05-02	1743	17,9	I03-69	1856
титановая	"	483,7	I06-63	51577	122,7	I05-70	12969	123,6	I05-30	13015	117,3	I07-94	12661	120,1	I07-69	12932
титановая	"	98,0	I20-02	11762	25,6	II8-83	3042	26,0	II9-27	3101	26,3	I21-86	3205	20,1	I20-10	2414
конструкционная	"	58,0	II8-17	6854	16,0	I21-72	1948	15,8	I30-12	2056	15,8	I07-78	1703	10,4	II0-29	1147
прокат - всего	"	21,9	I81-39	3976	5,8	I84-14	1068	5,1	I82-55	931	5,5	I83-09	1007	5,5	I76-36	970
листовая	"	11,3	I67-03	1887	2,9	I68-44	489	2,7	I68-15	454	3,0	I63-84	492	2,7	I67-41	452
для дальнейшего передела:	"	10,6	I97-11	2089	2,9	I99-55	579	2,4	I98-67	477	2,5	206-00	515	2,8	I85-00	518
листовая оцинкованная	"	8,9	342-31	3047	2,2	346-75	763	2,2	350-05	770	2,3	346-94	798	2,2	325-45	716
М - всего	"	х	х	9222	х	х	2271	х	х	2348	х	х	2378	х	х	2225
обыкновенного качества	"	37,3	I62-77	6071	9,4	I59-05	1496	9,3	I66-26	1546	9,4	I67-30	1573	9,24	I57-58	1456
"Текс"	т.т.	50,0	641-95	32	12,5	588-70	7	12,5	616-00	8	12,5	629-30	8	12,5	625-80	9
волоконные	т.т.	10,41	I92-29	2002	2,6	I89-10	492	2,6	I96-90	512	2,6	I97-96	515	2,61	I85-06	483
нитяные	т.шт.	1531,0	595-10	911	381,75	587-28	224	383,75	602-56	231	381,75	605-66	231	383,75	586-32	225
шпальные	"	424,7	484-56	206	106,175	488-80	52	106,175	480-28	51	106,175	481-26	51	106,175	489-76	52
Л - продукция:																
литые - всего	т.т.	13,25	I65-06	2191	3,2	I70-31	545	3,2	I69-06	541	3,2	I73-44	555	3,65	I50-68	550
изложницы тов.	"	4,6	I65-80	764	1,15	I65-80	191	1,15	I65-80	191	1,15	I65-80	191	1,15	I65-80	191
утеплители	"	3,0	I86-00	558	1,07	I76-30	189	0,98	I75-40	172	0,50	205-75	103	0,45	208-00	94
центровые	"	5,4	I60-90	869	0,98	I68-40	165	1,07	I66-80	178	1,675	I55-70	261	1,675	I58-21	265
фасонное литье	"	-	-	-	-	-	-	-	-	-	-	-	-	-	-	-
промышленного характера	т.р.	-	-	1200	-	-	400	-	-	100	-	-	350	-	-	350
стоимость всей товарн. прод.	"	-	-	94590	-	-	24850	-	-	24680	-	-	23400	-	-	21660
продукция	"	-	-	121700	-	-	30800	-	-	31100	-	-	30400	-	-	29400
на 1 руб. товарн. продукции	коп.	-	-	77,73	-	-	80,68	-	-	79,36	-	-	76,97	-	-	73,67

Начальник планового отдела

*К. Резнигов*

К. Резнигов